

SENATO DELLA REPUBBLICA

————— XVI LEGISLATURA —————

Doc. XV
n. 231

RELAZIONE DELLA CORTE DEI CONTI

AL PARLAMENTO

**sulla gestione finanziaria degli Enti sottoposti a controllo
in applicazione della legge 21 marzo 1958, n. 259**

AUTORITÀ PORTUALE DI PIOMBINO

(Esercizi 2007 e 2008)

—————
Comunicata alla Presidenza il 18 ottobre 2010
—————

Doc. XV
n. 231

RELAZIONE DELLA CORTE DEI CONTI

AL PARLAMENTO

**sulla gestione finanziaria degli Enti sottoposti a controllo
in applicazione della legge 21 marzo 1958, n. 259**

AUTORITÀ PORTUALE DI PIOMBINO

(Esercizi 2007 e 2008)

INDICE

Determinazione della Corte dei Conti n. 72/2010 dell'8 ottobre 2010	Pag.	5
Relazione sul risultato del controllo eseguito sulla gestione finanziaria dell'Autorità Portuale di Piombino per gli esercizi 2007 e 2008	»	7
DOCUMENTI ALLEGATI:		
<i>Esercizio 2007:</i>		
Relazione del Presidente	»	57
Relazione del Collegio dei Revisori	»	91
Bilancio consuntivo	»	109
<i>Esercizio 2008:</i>		
Relazione del Presidente	»	233
Relazione del Collegio dei Revisori	»	269
Bilancio consuntivo	»	287

Determinazione n. 72/2010

LA CORTE DEI CONTI

IN SEZIONE DEL CONTROLLO SUGLI ENTI

nell'adunanza dell'8 ottobre 2010;

visto il testo unico delle leggi sulla Corte dei conti approvato con regio decreto 12 luglio 1934, n. 1214;

vista la legge 21 marzo 1958, n. 259;

vista la legge 28 gennaio 1994, n. 84, recante il riordino della legislazione in materia portuale ed in particolare l'articolo 6, commi 1 e 8, con i quali è stata disposta l'istituzione di Autorità in porti già sedi di enti o consorzi portuali ed è stata altresì prevista la possibilità di istituire nuove Autorità in porti con significativo traffico di merci;

visto il decreto del Presidente della Repubblica 20 marzo 1996 con il quale è stata istituita l'Autorità portuale di Piombino;

visto l'articolo 6, comma 4, della citata legge 84/1994, come sostituito con l'articolo 8-bis, comma 1, lettera c) del decreto legge 30 dicembre 1997, n. 457, convertito, con modificazioni, dalla legge 27 febbraio 1998, n. 30, che assoggetta il rendiconto della gestione finanziaria delle Autorità portuali al controllo della Corte dei conti;

viste le determinazioni di questa Sezione n. 27 del 21 maggio 1996 e n. 21 maggio 1996 e n. 21 del 21 del 20 marzo 2008, con le quali sono state disciplinate le modalità di esecuzione dell'attività di controllo previsto dalla citata legge n. 84 del 1994 ed è stato stabilito che il controllo sulle Autorità portuali, disposto dal citato articolo 8-bis del decreto legge n. 457 del 1997, è riconducibile nella previsione normativa dell'articolo 2 della ripetuta legge n. 259 del 1958;

visti i conti consuntivi dell'Autorità suddetta, relativi agli esercizi finanziari 2007 e 2008, nonché le annesse relazioni del Presidente e del Collegio dei revisori dei conti, trasmessi alla Corte in adempimento dell'articolo 4 della citata legge n. 259 del 1958;

esaminati gli atti;

udito il relatore Consigliere Angelo De Marco e, sulla sua proposta, discussa e deliberata la relazione con la quale la Corte, in base agli atti ed agli elementi acquisiti, riferisce alle Presidenze delle due Camere del Parlamento il risultato del controllo eseguito sulla gestione finanziaria dell'Autorità portuale di Piombino per gli esercizi 2007 e 2008;

ritenuto che, assolto così ogni prescritto incumbente, possa a norma dell'articolo 7 della citata legge n. 259 del 1958, darsi corso alla comunicazione alle dette Presidenze, oltre che dei conti consuntivi – corredati delle relazioni degli organi amministrativi e di revisione – della relazione come innanzi deliberata, che alla presente si unisce perché ne faccia parte integrante;

P. Q. M.

comunica, a norma dell'articolo 7 della legge n. 259 del 1958, alle Presidenze delle due Camere del Parlamento, insieme con i conti consuntivi per gli esercizi 2007 e 2008 – corredati delle relazioni degli organi amministrativi e di revisione – dell'Autorità portuale di Piombino, l'unita relazione con la quale la Corte riferisce il risultato del controllo eseguito sulla gestione finanziaria dell'Ente stesso.

L'ESTENSORE

f.to Angelo De Marco

IL PRESIDENTE

f.to Raffaele Squitieri

RELAZIONE SUL RISULTATO DEL CONTROLLO ESEGUITO SULLA GESTIONE FINANZIARIA DELL'AUTORITÀ PORTUALE DI PIOMBINO PER GLI ESERCIZI 2007 E 2008

SOMMARIO

PREMESSA. – 1. - Quadro normativo di riferimento. – 2. - Organi di amministrazione e di controllo. – 3. - Personale. - 3.1. Pianta organica e consistenza del personale. - 3.2. Costo del personale. – 4. - Incarichi di studio e consulenza. – 5. - Pianificazione e programmazione. - 5.1. Piano regolatore. - 5.2. Piano operativo triennale. - 5.3. Programma triennale delle opere. – 6. - Attività. - 6.1. Attività promozionale. - 6.2. Attività di manutenzione ordinaria e straordinaria delle opere portuali ed opere di grande infrastrutturazione. - 6.3. Attività autorizzatoria e di gestione del demanio marittimo. - 6.4. Traffico portuale. – 7. - Gestione finanziaria e patrimoniale. - 7.1. Dati significativi della gestione. - 7.2. Rendiconto finanziario. Andamento delle entrate accertate e delle spese impegnate. - 7.3. Situazione amministrativa e andamento dei residui. - 7.4. Il conto economico. - 7.5. Lo stato patrimoniale. – 8. Considerazioni conclusive.

Premessa

Con la presente relazione la Corte riferisce al Parlamento, ai sensi dell'art. 7 della legge 21 marzo 1958, n. 259, sul risultato del controllo eseguito sulla gestione finanziaria relativa agli anni 2007 e 2008 dell'Autorità portuale di Piombino, nonché sulle vicende di maggior rilievo intervenute fino a data corrente.

Il precedente referto, relativo all'anno 2006, redatto congiuntamente per le 25 Autorità portuali, è stato trasmesso al Parlamento con determinazione n. 87/2009 dell'11/22 dicembre 2009 ed è pubblicato in Atti parlamentari, XVI Legislatura, Doc. XV, n. 158.

1. Quadro normativo di riferimento

L'Autorità portuale di Piombino, istituita con DPR 20 marzo 1996, ha una circoscrizione territoriale che comprende, oltre il porto di Piombino, quelli di Portoferraio e Rio Marina, nell'Isola d'Elba; l'Autorità si inserisce nel quadro di riordino della materia portuale introdotto dalla legge 28 gennaio 1994, n. 84 successivamente modificato ed integrato con provvedimenti legislativi dei quali si è ampiamente riferito nelle precedenti relazioni, con particolare riferimento alle novità introdotte dalla legge 27 dicembre 2006, n. 296 (finanziaria 2007) e ai provvedimenti attuativi adottati dal competente Ministero delle infrastrutture e dei trasporti.

Nel rinviare a tali relazioni si fa ora presente, ai fini di un opportuno aggiornamento, che la disposizione di cui all'art. 22, comma 2 del decreto legge 4 luglio 2006, n. 223 convertito con modificazioni con legge 4 agosto 2006, n. 248, concernente limitazioni della spesa per consumi intermedi e versamento all'entrata del bilancio dello Stato della somma risultante è stata prima dichiarata non applicabile per l'anno 2007 dall'art.4 del D.L. 2 luglio 2007, n.81, convertito nella legge n.127 del 3 agosto 2007, e successivamente abrogata dall'art. 2, comma 625 della legge 24 dicembre 2007, n. 244 (finanziaria 2008). Dal 2007 non sussiste pertanto il limite suddetto né il conseguente obbligo di versamento all'Erario della somma risultante dalla riduzione.

Permangono invece, anche per il 2007 e per il 2008, le limitazioni di cui all'art. 1, commi 9, 10 e 11 della legge 23 dicembre 2005, n. 266 (come modificati dall'art. 27 del sopra citato decreto legge 4 luglio 2006, n. 223 e della legge di conversione 4 agosto 2006, n. 248) relative alle spese per studi e incarichi di consulenza, alle spese per relazioni pubbliche, convegni, mostre, pubblicità e rappresentanza nonché alle spese relative alle autovetture.

Permane altresì l'obbligo di riduzione del 10% previsto dall'art. 1, commi 58 e 63 della legge 23 dicembre 2005, n. 266 dei compensi spettanti al Presidente, al Collegio dei revisori dei conti e ai membri del Comitato portuale per i gettoni di presenza riconosciuti.

A seguito di quanto disposto in materia di autonomia finanziaria dall'art. 1, commi 982 e seguenti della legge 27 dicembre 2006, n. 96 (finanziaria 2007) alle Autorità portuali viene attribuito il gettito della tassa erariale di cui all'art. 2, comma 1 del D.L. 28 febbraio 1974, n. 47 convertito con modificazioni dalla legge 16 aprile 1974, n. 117 e successive modificazioni e delle tasse di ancoraggio di cui al Capo 1, titolo 1 della legge 9 febbraio 1963, n. 82 e successive modificazioni, in aggiunta al

gettito della tassa sulle merci sbarcate e imbarcate di cui al Capo 3 della legge 9 febbraio 1963, n. 82 e all'art. 1 della legge 5 maggio 1976, n. 355 e successive modificazioni ed integrazioni, già devoluto nella sua interezza a partire dall'anno 2006.

Con la medesima norma sono stati per contro soppressi gli stanziamenti relativi ai contributi destinati alle Autorità portuali per la manutenzione dei porti, previsti dall'art. 6, comma 1 lett. B) della legge n. 84 del 1994.

Con DPR 28 maggio 2009, n. 107, recante "regolamento concernente la revisione della disciplina delle tasse e dei diritti marittimi", a norma dell'art. 1 comma 989 della legge 27 dicembre 2006, n. 296, la tassa e la sovrattassa di ancoraggio, dovute dalle navi che compiono operazioni commerciali in un porto, rada o spiaggia dello Stato sono state accorpate in un'unica tassa, denominata "tassa di ancoraggio"; inoltre, la tassa erariale e quella portuale sulle merci imbarcate e sbarcate sono state accorpate in un unico tributo denominato "tassa portuale".

Giova infine ricordare l'art. 14, comma 2, del decreto-legge 30 giugno 2005, n. 115, convertito, con modificazioni, nella legge 17 agosto 2005, n. 168, con il quale si è stabilito che le spese di investimento per l'attuazione del programma di ampliamento, ammodernamento e riqualificazione degli scali marittimi nazionali, rifinanziato dalla legge 1 agosto 2002, n. 166 (art. 36, comma 2), non concorrono, per l'anno 2005, alla determinazione del limite massimo di incremento del 4,5% rispetto alle spese in conto capitale dell'anno 2003, di cui al comma 57 dell'art. 1 della legge 30 dicembre 2004, n. 311, (legge finanziaria 2005). Ai sensi dell'art. 34-septies del decreto-legge 10 gennaio 2006, n. 4, convertito dalla legge 9 marzo 2006, n. 80, come integrato dall'art. 17 bis del decreto legge n. 223/2006, convertito nella legge 4 agosto 2006, n. 248, tale restrizione non trova applicazione, per le Autorità portuali, neanche per gli esercizi 2006 e 2007, nel limite annuo, rispettivamente, di sessanta e novanta milioni di euro.

Per completezza di informazione si ricorda ancora che, allo scopo di fronteggiare la crisi di competitività dei porti italiani, la legge 26 febbraio 2010, n. 25, di conversione del decreto legge 30 dicembre 2009, n. 194, recante proroga di termini previsti da disposizioni legislative, ha differito al 1° gennaio 2012 la decorrenza dell'adeguamento delle tasse e dei diritti marittimi, originariamente stabilito - con il richiamato DPR 28 maggio 2009, n. 107 - per il triennio 2009/2011.

Con lo stesso provvedimento legislativo è stato consentito alle Autorità portuali, per il biennio 2010 e 2011 e nelle more della piena attuazione della loro autonomia

finanziaria, di stabilire variazioni in aumento fino ad un tetto massimo pari al doppio della misura delle tasse di ancoraggio e portuale, così come adeguate ai sensi del sopra citato regolamento, nonché in diminuzione fino all'azzeramento delle singole tasse medesime.

La legge ha previsto che ciascuna Autorità, a copertura delle eventuali minori entrate derivanti dalle disposizioni sopra citate, operi una corrispondente riduzione delle spese correnti, ovvero, nell'ambito della propria autonomia impositiva e tariffaria, un corrispondente aumento delle entrate, dandone adeguata illustrazione nelle relazioni al bilancio di previsione e al conto consuntivo.

Infine, l'art. 4, comma 6 del decreto legge 25 marzo 2010, n. 40 convertito con modificazioni con legge 22 maggio 2010, n. 73, ha istituito, presso il Ministero delle infrastrutture e dei trasporti, il "Fondo per le infrastrutture portuali", destinato a finanziare le opere infrastrutturali nei porti di rilevanza nazionale, con una dotazione iniziale di 80 milioni di euro. Nella ripartizione delle risorse, come precisato nell'ultimo periodo del citato comma, debbono essere privilegiati "progetti già approvati, diretti alla realizzazione di opere immediatamente cantierabili, finalizzate a rendere le strutture operative funzionali allo sviluppo dei traffici".

In sede di conversione del decreto legge è stato introdotto il comma 8bis, con il quale viene prevista la possibilità di revoca dei fondi statali trasferiti o assegnati alle Autorità portuali per la realizzazione di opere infrastrutturali, se non utilizzati entro il quinto anno dall'avvenuto trasferimento o assegnazione.

2. Organi di amministrazione e di controllo

Sono organi delle Autorità portuali, ai sensi dell'art. 7 della legge 84 del 1994, il Presidente, il Comitato portuale, il Segretariato generale (composto, come recita l'art. 10 della legge medesima, dal Segretario generale e dalla Segreteria tecnico-operativa) e il Collegio dei revisori dei conti. La durata in carica dei menzionati organi è stabilita in quattro anni.

Nelle precedenti relazioni, alle quali si fa rinvio, sono state in dettaglio descritte le attribuzioni proprie di ciascun organo e specificate le modalità di nomina e la composizione degli organi collegiali; in questa sede ci si limita alle informazioni relative alle vicende soggettive concernenti gli organi, nonché alla indicazione dei compensi attribuiti e della spesa sostenuta per il loro funzionamento.

Il Presidente

L'incarico di Presidente dell'Autorità Portuale di Piombino, conferito per un quadriennio con il decreto ministeriale in data 7 maggio 2005, è stato confermato al Presidente in carica per un ulteriore quadriennio, con decreto ministeriale del 27 maggio 2009.

Il compenso del Presidente è fissato nella misura prevista dal decreto ministeriale 31 marzo 2003 e corrisponde al trattamento economico fondamentale previsto per i dirigenti di prima fascia del Ministero dei Trasporti, moltiplicato per il coefficiente 2,6%; a decorrere dal 1° gennaio 2005 tale compenso, secondo le indicazioni fornite dal Ministero vigilante, è stato rideterminato, sulla base del nuovo trattamento economico fondamentale previsto dal CCNL di categoria.

La misura del compenso spettante per il biennio 2007-2008 ammonta ad euro 168.215.

Il Comitato portuale

I componenti non di diritto del Comitato portuale in carica nel biennio 2007/2008 in esame sono stati nominati in sede di rinnovo dell'organo, avvenuto nel corso del 2005; l'insediamento del Comitato è avvenuto il 28 luglio 2005.

Alla scadenza del mandato, sono stati nominati i nuovi componenti elettivi del Comitato che, nella sua composizione rinnovata, si è insediato in data 31 luglio 2009.

L'importo del gettone di presenza per la partecipazione alle sedute dell'Organo ammonta ad euro 72,00; l'importo complessivamente erogato negli esercizi 2007 e 2008 ammonta, rispettivamente, ad euro 7.320 e ad euro 12.024.

Il Segretariato generale

Tra gli organi dell'Autorità portuale rientra, per espressa previsione normativa, il Segretariato Generale, al cui vertice è posto il Segretario generale.

L'incarico di Segretario generale è stato conferito con la delibera del Comitato portuale n. 17 in data 28 maggio 2005, per un quadriennio; con la stessa delibera è stato stabilito che nei confronti del Segretario trova applicazione il contratto di cui alla delibera 13/05 del 27 maggio 2005 (Contratto di Industria –Federmanager), che comporta la corresponsione del trattamento economico pari ad euro 101.622.

Alla scadenza del mandato, il nuovo Segretario Generale per il successivo quadriennio è stato nominato con delibera del Comitato Portuale del 31 luglio 2009.

Il Collegio dei revisori dei conti

Il Collegio dei revisori in carica nel biennio 2007/2008 in esame è stato nominato con decreto ministeriale del 4 febbraio 2005. Con decreto ministeriale in data 8 maggio 2009 è stato nominato, alla scadenza, il nuovo Collegio dei Revisori per il successivo quadriennio.

L'importo dell'indennità di carica del Presidente e dei componenti del Collegio è stato pari, rispettivamente, a complessivi euro 21.690 per l'esercizio 2007 e euro 19.012 per l'esercizio 2008; per gli stessi anni l'importo del gettone di presenza è ammontato ad euro 72,00.

L'importo complessivamente corrisposto nel biennio 2007-2008 è stato pari ad euro 27.788 e ad euro 19.228.

Va infine ricordato che con decreto del Ministro delle infrastrutture del 18 maggio 2009 i compensi spettanti ai componenti dei collegi dei revisori dei conti delle Autorità portuali sono stati rideterminati sulla base dei compensi spettanti ai Presidenti delle rispettive Autorità, secondo le percentuali di seguito specificate: l'otto per cento al Presidente del Collegio dei revisori, il sei per cento ai componenti effettivi e l'un per cento ai componenti supplenti del Collegio. Con lo stesso decreto è stato stabilito che ai componenti che per l'espletamento dell'incarico si recano fuori della sede di residenza spetta il trattamento di missione.

Spesa impegnata per gli organi di amministrazione e di controllo

Nel prospetto che segue è riportata, distinta per esercizio finanziario, la spesa impegnata per il pagamento delle indennità spettanti agli organi di amministrazione e di controllo dell'Autorità portuale di Piombino; gli importi impegnati per gli esercizi 2007 e 2008 sono posti a raffronto con quelli impegnati per l'esercizio 2006.

(in euro)

ESERCIZIO	2006	2007	2008
Presidente	190.391	168.214	168.215
Comitato Portuale	24.786	13.320	8.352
Collegio dei Revisori	11.664	23.418	22.714
Rimborso spese organi	20.902	25.000	36.135
Oneri previdenziali ed assistenziali sui compensi agli organi	* 13.000	14.442	15.406
TOTALE	260.743	244.394	250.822

* Per il 2006 gli oneri previdenziali ed assistenziali sui compensi agli organi sono stati impegnati nel capitolo degli Oneri del personale dipendente.

La spesa impegnata ha registrato nel 2007 una lieve flessione rispetto al 2006, mentre è tornata a salire nel 2008, per effetto, soprattutto, di maggiori rimborsi spese, il cui importo è progressivamente cresciuto nel triennio, da € 20.902 a € 25.000 e a € 36.135

In entrambi gli esercizi, come già detto, è stata operata ai sensi dell'art. 1 comma 58 della legge 266/2005 la riduzione dei compensi agli organi del 10%.

3. Personale

3.1 Pianta organica e consistenza del personale

Nelle precedenti relazioni è stato ricordato che l'Autorità portuale di Piombino non è succeduta a nessuna precedente organizzazione portuale e, pertanto, non hanno trovato applicazione, nei suoi confronti, le disposizioni della legge di riordino del Sistema portuale relative alla utilizzazione del personale per la composizione della Segreteria tecnico-operativa ed all'assorbimento del personale in esubero.

La pianta organica in vigore fino a tutto il 2007, adottata con la delibera del Comitato Portuale n. 18 del 31 agosto 2006 ed approvata dal Ministero dei Trasporti il 28 settembre 2006 prevede una dotazione organica di 28 unità di personale, compreso il Segretario Generale. Il personale effettivamente in servizio al 31 dicembre 2007, compreso il Segretario Generale, è stato di 23 unità.

Con delibera n. 16 del 25 luglio 2008, approvata dal Ministero delle Infrastrutture e Trasporti in data 11 settembre 2008, è stata adottata una nuova pianta organica, che prevede una dotazione di 32 unità di personale, compreso il Segretario Generale.

Il personale in servizio al 31 dicembre 2008, compreso il Segretario Generale, è stato di 27 unità.

Nel prospetto che segue sono riportati i dati relativi alla composizione della pianta organica e quelli del personale in servizio al 31 dicembre degli anni 2006, 2007 e 2008.

Qualifica o livello	Dotazione organica	Personale in servizio al 31/12/2006	Personale in servizio al 31/12/2007	Dotazione organica Delibera 16/2008	Personale in servizio al 31/12/2008
Dirigenti	(a) 3	(a) 3	(a) 3	(a) 3	(a) 3
Q:A	3	3	3	4	4
Q:B	1	1	1	2	2
Livello I	3	3	3	5	5
Livello II	5	5	5	2	2
Livello III	3	1	1	5	5
Livello IV	8	5	5	10	5
Livello V	1	1	1		1
Livello VI	1	1	1		
Totale	28	23	23	32	27

(a) Compreso il Segretario Generale.

3.2 Costo del personale

Nel prospetto che segue è indicato, per ciascuno degli esercizi considerati, il costo complessivo del personale, compresa la quota accantonata per il T.F.R., nell'importo risultante dal conto economico.

	2006	2007	2008
Emolumenti al Segretario Generale	101.017	101.622	115.051
Emolumenti fissi	800.745	903.242	734.758
Oneri della contrattazione aziendale			205.000
Contratto integrativo	54.000	90.562	22.022
Versamento 0,15% art 40 CC N		624	592
Lavoro straordinario	28.957	33.000	31.925
Indennità e rimborso per spese di missioni	30.094	42.187	55.178
Altri oneri per il personale	26.228	27.783	32.029
Organizzazione corsi	39.599	39.788	59.589
Oneri previdenziali ed assistenziali	230.976	244.905	313.655
Totale	1.311.616	1.483.713	1.569.799
TFR	60.863	77.597	91.185
Totale complessivo	1.372.479	1.561.310	1.660.984

Il prospetto mostra negli esercizi 2007-2008 un incremento del costo globale del personale, rispettivamente del 13,8% e del 6,3%. Tale incremento, come chiarito dall'ente, è dovuto, nel 2007, all'incidenza degli emolumenti variabili previsti dal contratto integrativo aziendale, mentre nel 2008 hanno assunto rilievo gli oneri (voci fisse e variabili) della contrattazione aziendale, nonché gli oneri derivanti da rinnovi contrattuali, per la parte afferente all'anno di competenza.

Le spese per il personale rappresentano nei due esercizi circa il 33,0% delle spese correnti.

Nella tabella che segue viene calcolato il costo medio unitario del personale in servizio, che, rispetto all'anno 2006 di riferimento, registra un incremento, più accentuato nel 2007 rispetto al 2008.

2006			2007			2008		
Costo globale	* Personale in servizio	C.m.u	Costo globale	Personale in servizio	C.m.u	Costo globale	Personale in servizio	C.m.u
1.372.479	*23	59.673	1.561.310	*23	67.883	1.660.984	*27	61.517

*Compreso il Segretario Generale.

In particolare, il costo medio unitario nel 2007, pur restando invariata la consistenza del personale in servizio, subisce rispetto all'esercizio precedente un incremento del 13,7%, attestandosi a 67.883 euro, per poi diminuire (pur a fronte dell'incremento di quattro unità del personale) fino a 61.517 euro nell'esercizio 2008 (-9,4%).

4. Incarichi di studio e consulenza

L'Autorità ha fornito un prospetto riepilogativo della composizione della spesa impegnata annualmente per incarichi di consulenza ed altre prestazioni professionali, nonché l'elenco dei consulenti per gli esercizi 2007-2008.

La spesa impegnata ammonta nel biennio 2007-2008, rispettivamente, ad euro 84.950 e ad euro 63.693.

Seguendo le indicazioni fornite dal Ministero vigilante l'Autorità portuale di Piombino ha corredato i consuntivi di tabelle riepilogative delle spese per consulenze, finalizzate alla verifica del rispetto dei limiti di legge, attestando che tali spese si sono mantenute, nel biennio, al di sotto del limite del 40% delle spesa sostenuta nel 2004.

5. Pianificazione e programmazione

L'art. 9, comma 3 della legge di riordino n. 84 del 1994 demanda alle Autorità portuali l'adozione di atti programmatici e di pianificazione, che costituiscono strumenti di razionalizzazione dell'attività amministrativa degli enti, essendo finalizzati all'individuazione dei bisogni pubblici da soddisfare, alla valutazione del grado di importanza e del tempo di perseguimento degli obiettivi da realizzare, all'individuazione delle disponibilità a tal fine necessarie e a quant'altro risulti necessario per la realizzazione in concreto delle opere previste.

Gli atti in questione sono costituiti, rispettivamente, dal Piano Regolatore Portuale (PRP) che ha la funzione di definire l'assetto complessivo del porto e dal Piano Operativo Triennale (POT) soggetto a revisione annuale, con il quale vengono individuate le linee di sviluppo delle attività portuali e gli strumenti per attuarle.

A tali documenti programmatici specifici va poi aggiunto il Programma triennale dei lavori, previsto dall'art. 128, comma 11 del decreto legislativo 12 aprile 2006, n. 163 (c.d. Codice dei contratti).

5.1 Piano Regolatore

Il Piano regolatore portuale costituisce l'atto di pianificazione fondamentale delle opere necessarie per l'assetto funzionale del porto e, al tempo stesso, rappresenta lo strumento di raccordo con gli altri documenti di pianificazione, territoriali e nazionali e da adottare in armonia con la normativa comunitaria.

Il Piano Regolatore Portuale (P.R.P.) attualmente vigente per il porto di Piombino è quello redatto dall'Ufficio del Genio Civile per le Opere Marittime del Ministero dei Lavori Pubblici, approvato con D.I. 5693 dell'11 settembre 1965, al quale sono state apportate due Varianti, approvate con deliberazioni del Consiglio regionale della Toscana del 30 maggio 1989 e del 5 giugno 2005.

L'Autorità riferisce di avere costituito un Ufficio di piano interno all'Amministrazione, finalizzato alla redazione del nuovo piano regolatore portuale entro i termini dell'Accordo di programma quadro "Per gli interventi di bonifica negli ambiti marino costieri presenti all'interno dei Siti di bonifica di interesse nazionale di Piombino e di Napoli-Bagnoli-Coroglio e per lo sviluppo di Piombino attraverso la realizzazione di nuove infrastrutture", siglato il 21 dicembre 2007 tra 17 enti pubblici, tra i quali figurano, oltre le Autorità portuali di Piombino e di Napoli, le due Regioni Toscana e Campania interessate, la Presidenza del Consiglio dei Ministri, i Ministeri dei

trasporti, delle infrastrutture, dell'ambiente e della tutela del territorio e del mare e dello sviluppo economico.

L'Accordo in questione definisce un progetto di riqualificazione ambientale parallelo relativo a due realtà territoriali (Piombino e Bagnoli) che, sebbene distanti geograficamente, sono contraddistinte da una situazione di inquinamento prodotta dalla stessa matrice antropica ossia l'industria siderurgica, svolta nei siti di Piombino e di Bagnoli. L'Accordo prevede un programma di interventi infrastrutturali articolati in più fasi, riguardanti l'area portuale nonché aree limitrofe del Comune di Piombino, con un connesso quadro di finanziamenti per complessivi 681,8 milioni di euro.

Per la definizione del progetto di piano regolatore si è proceduto, come ancora riferito, tramite accordo di pianificazione, secondo quanto previsto dalla legge regionale toscana n. 1 del 2005: alla luce degli esiti delle conferenze tecniche, in data 30 settembre 2008 è stata siglata tra la Regione Toscana, la Provincia di Livorno, il Comune di Piombino e l'Autorità portuale di Piombino una intesa preliminare, che ha consentito al Comune di Piombino di adottare la variante al PRG e al Piano strutturale d'area comunali relativo alla portualità e all'Autorità portuale di Piombino di adottare il progetto del nuovo Piano regolatore portuale, nella seduta del Comitato portuale del 16 ottobre 2008.

Il progetto è stato trasmesso al Consiglio superiore dei Lavori Pubblici, che ha reso il parere di competenza favorevole in data 13 febbraio 2009, formulando peraltro osservazioni e fornendo prescrizioni e raccomandazioni.

La procedura, peraltro, non si è ancora conclusa, risultando in corso, nel 2010, ulteriori fasi finalizzate alla definitiva approvazione del Piano.

L'importo complessivo delle opere pianificate, secondo quanto risulta dalla delibera del Presidente dell'Autorità n. 83 del 22 maggio 2009 ammonta complessivamente ad euro 655.000.000.

Il Piano Regolatore di Portoferraio, risalente al 1959, è stato oggetto di una variante approvata nel 1968. Nelle more dell'adozione del nuovo Piano Regolatore l'Autorità Portuale ha predisposto un adeguamento tecnico-funzionale che prevede interventi infrastrutturali riguardanti la realizzazione di un piazzale tra il pontile Massimo e l'Alto Fondale, nonché il prolungamento del pontile n. 1, sui quali si è espresso favorevolmente il Consiglio Superiore dei Lavori Pubblici; per altri interventi proposti dall'Autorità (prolungamento Alto Fondale di 65 m.; ampliamento piazzale alla radice della banchina n. 1 e creazione di un approdo per il naviglio da pesca) lo stesso Consiglio Superiore ha ritenuto necessaria la previa elaborazione di un nuovo PRP,

ravvisando negli stessi un mutamento dell'originaria destinazione prevista dallo strumento di piano vigente.

L'Autorità portuale riferisce di avere partecipato alla firma di un accordo di pianificazione con il Comune di Portoferraio per la portualità turistica e commerciale, che impegna le amministrazioni a raggiungere nuovi obiettivi di riequilibrio del sistema portuale elbano.

Il Piano Regolatore Portuale di Rio Marina, risalente al 1956, è stato oggetto di una variante approvata nel 1964, i cui interventi sono stati in gran parte realizzati.

La proposta del nuovo Piano Regolatore elaborato dall'Autorità Portuale è stata discussa nel 2007 in sede di Consiglio Superiore dei Lavori Pubblici e restituita con rilievi all'Autorità Portuale, che ha avviato iniziative volte al superamento degli stessi. Nel corso del 2009 è stato eseguito un lavoro di verifica e rielaborazione del Nuovo Piano Regolatore tenendo conto delle osservazioni riportate nel voto del Consiglio Superiore dei Lavori Pubblici. Sono stati, al riguardo, redatti studi di settore a supporto dello strumento di pianificazione.

Nel novembre del 2009 è stato dato avvio al procedimento inerente la verifica di assoggettabilità alla VIA e VAS regionale della variante urbanistica alla portualità turistica e commerciale.

5.2 Piano Operativo Triennale

L'art. 9, comma 3 della legge n. 84 del 1994 prevede la stesura di un Piano operativo triennale da aggiornare annualmente, concernente le strategie di sviluppo delle attività portuali e gli interventi volti a garantire la realizzazione degli obiettivi prefissati. Il Piano, che ovviamente deve essere coerente con la pianificazione impostata con il Piano regolatore portuale, consente di proporre al Ministero vigilante e alle Amministrazioni locali il programma delle opere da realizzare per lo sviluppo del porto, con la quantificazione della relativa spesa; costituisce, nel contempo, un utile strumento di conoscenza della realtà portuale e delle relative politiche di sviluppo.

Il Piano Operativo Triennale 2007/2009 è stato approvato con delibera del Comitato portuale n. 14 del 30 luglio 2007; con successiva delibera adottata nel corso del 2008 è stata approvata la prima revisione di tale Piano, che ha approfondito i percorsi e gli obiettivi del progetto del nuovo Piano Regolatore Portuale ed esplicitata l'iniziativa ed il ruolo dell'Autorità portuale nel settore di sicurezza dei luoghi di lavoro.

Con la delibera del Comitato portuale n. 2 del 28 agosto 2009 è stata approvata la seconda revisione del Piano operativo triennale 2007-2009.

5.3 Programma triennale delle opere

Ai sensi dell'art. 128, comma 11 del decreto legislativo 12 aprile 2006, n. 163 l'Autorità portuale è tenuta a predisporre il Programma triennale e l'Elenco annuale dei lavori, sulla base di schede tipo di cui al decreto ministeriale 9 giugno 2006; tali schede, allegate alle variazioni al bilancio preventivo dell'esercizio, ne costituiscono parte integrante.

Con la delibera del Comitato Portuale n 35 del 29 ottobre 2004 è stato approvato il programma triennale delle opere 2005-2007. Dal programma medesimo risultano il totale delle risorse disponibili pari ad euro 178.988.658 e l'articolazione della copertura finanziaria per i tre anni. Viene, altresì, individuata la disponibilità finanziaria per il 2007 in euro 101.961.971.

Con la delibera del Comitato portuale n 21 del 31 ottobre 2007 è stato approvato il programma triennale delle opere 2008/2010. Dal programma medesimo risultano il totale delle risorse disponibili, pari ad euro 163.250.000 e l'articolazione della copertura finanziaria per i tre anni. Viene, altresì, individuata la disponibilità finanziaria per il 2008 in euro 22.350.000.

6. Attività

I dati relativi all'attività svolta dall'Autorità portuale durante gli esercizi considerati dal presente referto sono stati desunti dalla Relazione annuale prevista dall'articolo 9, comma 3, della legge n. 84/1994 resa dal Presidente dell'Autorità e dalla relazione amministrativa sui conti consuntivi degli stessi esercizi.

6.1 Attività promozionale

Di seguito, per ciascun esercizio in riferimento, è riportata la spesa impegnata per le iniziative rientranti nello svolgimento dell'attività promozionale.

(in euro)

2006	2007	2008
14.599	7.288	35.140

Come può dedursi dal prospetto, la spesa per tale attività ha subito una marcata flessione nell'esercizio 2007 (-50,0%), per poi riespandersi nell'esercizio 2008.

Nel biennio 2007-2008 l'attività promozionale ha perseguito due obiettivi: il primo è quello di rafforzare ed implementare la promozione e la conoscenza delle potenzialità del porto di Piombino sia in ambito nazionale che internazionale, nonché la ricerca di traffici commerciali, mentre il secondo consiste nella promozione del traffico crocieristico nel porto di Portoferraio. Con riferimento al primo obiettivo, l'Autorità ha partecipato a saloni internazionali e missioni estere.

Per quanto riguarda l'aspetto della comunicazione, all'attività svolta dall'ufficio stampa dell'Autorità si è affiancato l'acquisto di spazi pubblicitari sulla stampa specializzata.

Nel 2008, infine, è stato completato l'aggiornamento e l'implementazione del sito internet dell'Autorità portuale con una impostazione strutturale e grafica completamente nuova. E' stata, altresì, approvata la grafica di un apposito sito destinato al traffico crocieristico destinato all'informazione di utenti e clienti in merito a tutti gli aspetti destinati a questo particolare segmento di attività.

6.2 Attività di manutenzione ordinaria e straordinaria delle opere portuali ed opere di grande infrastrutturazione

6.2.1 Manutenzione ordinaria e straordinaria

Come già in precedenza riferito, il processo di graduale sviluppo dell'autonomia finanziaria delle Autorità portuali, avviato nel 2006 e proseguito nel 2007 con l'attribuzione dell'intero gettito delle tasse sulle merci sbarcate e imbarcate e della tassa di ancoraggio, ha comportato che, a partire da tale anno, siano stati soppressi i capitoli di spesa del Ministero delle infrastrutture e dei trasporti destinati al finanziamento delle opere di manutenzione ordinaria.

Per la manutenzione straordinaria delle parti comuni è stato invece istituito presso il Ministero delle infrastrutture un fondo perequativo di 50 milioni di euro, da ripartire annualmente tra le Autorità portuali.

Alle opere di manutenzione ordinaria che, come è noto, riguardano la pulizia degli specchi d'acqua delle aree portuali, degli arenili e delle scogliere, la manutenzione degli impianti elettrici di pubblica illuminazione e le relative spese di fornitura dell'energia elettrica, ha provveduto con risorse proprie l'Autorità per i tre porti di Piombino, Portoferraio e Rio Marina; le spese per la manutenzione ordinaria ammontano nel biennio considerato, rispettivamente ad euro 651.720 nel 2007 e ad euro 715.472 nel 2008.

Nel corso del 2007 l'Autorità Portuale ha altresì provveduto all'aggiudicazione del servizio di manutenzione ordinaria degli impianti tecnologici, idrici ed antincendio del complesso CISP e delle banchine portuali del porto di Piombino.

Per la manutenzione straordinaria l'Autorità portuale ha eseguito numerosi interventi riguardanti i porti di Piombino, Portoferraio e Rio Marina, per i quali risultano impegnati, rispettivamente, euro 1.321.106 nel 2007 ed euro 756.449 nel 2008.

L'Autorità ha impiegato per tali opere risorse proprie.

Opere di grande infrastrutturazione

Per ciò che concerne le opere di grande infrastrutturazione, che, come precisato dall'art. 5, comma 9 della legge n. 84 del 1994, riguardano la costruzione di canali marittimi, di dighe foranee di difesa, di darsene, di bacini e di banchine attrezzate, nonché l'escavazione e l'approfondimento dei fondali, le principali opere

finanziate e le relative fonti di finanziamento sono riportate nella tabella, fornita dall'ente, che reca anche lo stato di attuazione di ciascun intervento.

XVI LEGISLATURA – DISEGNI DI LEGGE E RELAZIONI - DOCUMENTI

Finanziamento	L. 413/98	L. 488/99-388/00	DOCUP	L. 166/02	ART. 1 C. 994 L. 296/06	Programma ordinario OO.MM
Intervento						
Prolungamento e banchinamento ante-murale - porto Piombino (1)	€ 16.060.662,87					
Adeguamento molo Batteria - porto Piombino (2)	€ 6.067.025,78		€ 783.774,60			
Banchina Magona - porto Piombino (3)	€ 2.850.494,84					
I banchinamento var II al P.R.P., bonifica fondali e MISE - porto Piombino (4)		€ 30.025.027,10		€ 4.577.433,65		
Costruzione vasca "grande" di contenimento dei materiali di escavo - porto Piombino (5)		€ 6.759.520,12	€ (*)6.682.873,97			
Impermeabilizzazione dei 2 bacini della vasca "grande" di contenimento dei materiali di escavo (6)		€ 2.499.379,02				
Aree extraportuali viab. stradale e ferroviaria - porto Piombino (contributo nuova viabilità porto) (7)				€ 703.934,00		
Bonifiche e escavazioni (escavo urgenza canale accesso) - porto Piombino (8)				€ 600.000,00		
II banch. tra pontile Massimo e Alto Fondale (Calata Italia) - porto di Portoferraio (9)				€ 2.000.000,00	€ 1.078.000,00	
Pontile Cavo (10)				€ 2.660.000,00		
Opere relative all'adeguamento tecnico funzionale al P.R.P. del porto di Rio Marina (Opere previste dal Nuovo P.R.P. Rio Marina e A.T.F.) (11)				€ 1.816.006,72		
Adeguamento Statico del Pontile Magona - porto Piombino (12)					€ 1.580.574,80	
Tombamento Darsena Lanini (13)					€ 2.450.000,00	
Ristrutturazione prolungamento pontile Massimo - porto di Portoferraio (14)						€ 4.205.141,82

(1) Nell'anno 2007 l'opera relativa al prolungamento e banchinamento antemurale - porto Piombino era in corso. I lavori sono stati collaudati nell'anno 2008.

(2) Nell'anno 2007 l'adeguamento del Molo Batteria nel porto di Piombino era operativo (collaudo gennaio 2009).

(3) L'opera è stata completata e collaudata prima del 2007.

(4) I lavori relativi al banchinamento var. II al P.R.P., bonifica fondali e MISE - porto Piombino sono in fase di gara.

(5) I lavori relativi alla costruzione della Vasca grande di contenimento dei materiali di escavo - porto Piombino sono in fase di completamento.

(6) I lavori relativi alla impermeabilizzazione della Vasca grande - porto Piombino sono in corso.

(7) L'Autorità portuale di Piombino ha contribuito al finanziamento della nuova viabilità per il porto; i lavori sono iniziati nell'anno 2008 e sono in fase di completamento.

(8) Escavo urgenza canale accesso (bonifiche e escavazioni) - porto Piombino: i lavori sono terminati in data 25 settembre 2007 e sono stati collaudati.

(9) Il banchinamento tra pontile Massimo ed Alto Fondale - (Calata Italia) - porto di Portoferraio: la gara per l'esecuzione dei lavori si è conclusa nel 2009.

(10) Ristrutturazione adeguamento funzionale Pontile Cavo: i lavori sono in corso. L'importo complessivo ammonta a € 3.041.709,27 in parte finanziato con risorse proprie.

(11) Opere relative al Nuovo P.R.P. Rio Marina (A.T.F.): I lavori sono conclusi e collaudati nell'anno 2008.

(12) I lavori sono conclusi e collaudati nel novembre 2008. L'importo complessivo ammontava ad € 1.945.955,72 in parte finanziato con risorse proprie.

(13) L'Autorità portuale sta predisponendo il progetto di bonifica dei fondali propedeutico alla realizzazione dell'opera.

(14) Finanziamento accordato su fondi DOCUP che ha reso possibile impegnare sui mutui ulteriori somme per i lavori relativi al banchinamento.

(16) I lavori sono conclusi e l'opera è operativa (collaudo maggio 2009).

Per ciò che concerne le problematiche relative alla sicurezza in ambito portuale, l'Autorità ha proseguito nel biennio in esame l'attività volta ad accrescere il livello di sicurezza del porto nei tre aspetti della sicurezza del lavoro e delle attività portuali, della sicurezza pubblica (tutela dell'incolumità delle persone che a qualsiasi titolo transitano nel porto) e della security in senso proprio attinente al complesso delle misure finalizzate alla protezione del trasporto marittimo e degli impianti portuali da minacce esterne.

In particolare, per entrambi i porti di Piombino e di Portoferraio è stato deliberato di utilizzare il sistema "hackpack", per la gestione ed il monitoraggio dei transiti delle merci pericolose: tale sistema consente la visualizzazione in tempo reale di tutte le navi in transito e l'individuazione di eventuali merci pericolose stoccate in ambito portuale nonché nelle navi ormeggiate.

E' stato completato il sistema di videosorveglianza con l'installazione di nuovi punti di rilevazione ed attivato un servizio di assistenza agli scivoli volto a garantire l'apertura e la chiusura dei cancelli di accesso alle navi ro-ro, rispettivamente, all'arrivo ed alla partenza.

Per l'effettuazione di tali opere sono stati impiegati i fondi messi a disposizione dal Ministero delle infrastrutture e dei trasporti, per un ammontare complessivo di euro 3.204.613, pressoché interamente utilizzati (disponibilità residua: € 327.857).

Va infine ricordato che con delibera del Comitato portuale del 12 febbraio 2010 è stata costituita una società a responsabilità limitata a totale partecipazione dell'Autorità portuale, avente ad oggetto sociale l'esercizio esclusivo del servizio di vigilanza nei porti di competenza territoriale dell'Autorità portuale di Piombino.

L'iniziativa è stata assunta, secondo quanto si rileva dagli atti trasmessi alla Corte, a seguito di approfondita istruttoria che gli Uffici dell'Autorità hanno svolto per verificare, sia la sussistenza dei necessari requisiti di legittimità dello strumento prescelto per l'espletamento di tale compito dell'Autorità, sia la convenienza dello stesso, sotto il duplice profilo della economicità e della efficienza ed efficacia del servizio.

In proposito la Sezione rileva che l'attività di security rientra tra i compiti istituzionali delle Autorità portuali e che la stessa può essere legittimamente esercitata anche mediante affidamento ad un soggetto societario appositamente costituito e totalmente detenuto dall'Autorità.

Si soggiunge che la legittimità di tale affidamento, da valutare da parte dell'organo competente (Comitato portuale) alla luce della sussistenza della stretta necessità per il perseguimento dell'attività istituzionale dell'ente, comporta che il soggetto in questione risponda ai requisiti di una società *in house* e, quindi, sia legata all'ente da stretti vincoli di carattere funzionale, organizzativo ed economico, svolgendo il servizio esclusivamente a favore dell'Autorità portuale di cui rappresenta una sorta di braccio operativo, restando sottoposta ad un "controllo analogo" a quello che l'ente esercita nei confronti dei propri servizi.

6.3 Attività autorizzatoria e di gestione del demanio marittimo

Nella Relazione annuale e nella relazione amministrativa sui conti consuntivi sono dettagliatamente indicati gli interventi, anche di portata regolamentare, effettuati dall'Autorità per disciplinare, secondo le vigenti disposizioni, la materia delle autorizzazioni allo svolgimento di attività nell'ambito del porto.

Con l'ordinanza n. 31 del 27 dicembre 2006 è stato fissato per il 2007 il numero massimo delle imprese portuali e delle imprese per i servizi portuali per i tre porti rientranti nella circoscrizione territoriale dell'Autorità ed i relativi canoni di impresa, adeguati con gli aggiornamenti Istat. Con analoga ordinanza n. 26 del 12 dicembre 2007 tali numeri massimi sono stati fissati per il 2008 ed adeguati i relativi canoni con gli aggiornamenti Istat per il 2008.

Operazioni portuali

In merito alle autorizzazioni rese ai sensi dell'art. 16 della legge 84/94, secondo quanto riferisce l'Autorità, nell'esercizio 2007 sono state autorizzate allo svolgimento delle operazioni portuali n. 9 imprese.

Nel 2008 sono state autorizzate alle operazioni portuali n. 7 imprese.

Servizi portuali

Nel corso dell'esercizio 2007 sono state autorizzate n. 3 imprese allo svolgimento dei servizi portuali; nel 2008, n. 2 imprese.

Autorizzazione ex art. 17 della legge n. 84/94

Per quanto riguarda la gestione del lavoro temporaneo, di cui all'art. 17 della legge n. 84/94, l'Autorità fa presente che anche nel 2007-2008 il soggetto autorizzato alla prestazione del lavoro temporaneo è stato l'Agenzia Lavoro Portuale

Temporaneo Piombino s.r.l., a suo tempo istituita con decreto del Presidente dell'Autorità Portuale del 1° ottobre 2004, ai sensi del comma 5 del succitato art. 17, a seguito della rinuncia della società risultata aggiudicataria nella procedura ad evidenza pubblica all'uopo esperita. L'attività dell'Agenzia si conforma al regolamento appositamente adottato e a suo tempo allegato al decreto istitutivo, quale sua parte integrante e sostanziale.

Altre autorizzazioni

Alle Relazioni annuali sull'attività svolta durante gli esercizi in riferimento è allegato l'elenco degli operatori (imprese, artigiani, commercianti, intermediari, ecc.) autorizzati a svolgere la propria attività nell'ambito del porto, previo pagamento di un canone stabilito con apposito regolamento dall'Autorità.

Attività di regolamentazione e di gestione del demanio marittimo

Come anticipato nelle precedenti relazioni, si è conclusa nel corso dell'esercizio 2007 la fase di realizzazione connessa alla convenzione stipulata nel 2001 tra l'Autorità Portuale di Piombino e il Ministero delle infrastrutture e dei trasporti, finalizzata all'individuazione dei beni di demanio marittimo.

Nel corso del 2007 non sono state rilasciate concessioni ex art. 18 legge 84/1994. L'unica concessione rilasciata ex art. 18, ancora in vigore nel 2007, è quella assentita nel 1999 alle due imprese portuali Lloyd Sardegna Compagnia di navigazione Marittima (cui nel corso dell'anno è subentrata la Moby s.p.a in ragione della fusione per incorporazione) ed Interport, di durata decennale.

Nel 2007 sono state attivate le idonee procedure di riscossione coattiva, per le ipotesi di inadempimento da parte dei concessionari.

Nel 2008, con riferimento a quanto previsto dalla legge finanziaria per il 2007 in relazione all'utilizzazione del demanio marittimo per finalità turistico-ricreative, è stato adottato il decreto del Presidente n. 3 del 12 novembre 2008, che ha modificato ed integrato il precedente regolamento di gestione dei beni demaniali e marittimi di cui al decreto n 5/2003.

Anche nel corso del 2008 è stata regolarmente espletata l'attività di controllo del demanio marittimo al fine di regolarizzare eventuali occupazioni irregolari.

Nel 2008 non sono state rilasciate concessioni ex art. 18 L 84/1994. L'unica concessione rilasciata ex art. 18, ancora in vigore nel 2008 è quella intestata a Moby S.P.A e Compagnia Portuale s.c.a.r.l attualmente in corso di rinnovo.

Nel prospetto che segue sono indicati gli importi dell'entrata accertata per canoni demaniali, confrontati con quelli dell'entrata di parte corrente.

(in euro)

Esercizio	Entrata dai canoni (a)	Entrate correnti (b)	Incidenza a/b*100
2006	888.922	6.386.291	14,0
2007	844.585	9.204.260	9,1
2008	1.283.672	8.986.996	14.2

Dai dati esposti si rileva che l'entrata derivante dalla gestione dei beni demaniali è calata nel 2007 sia in valore assoluto che in relazione all'accresciuto afflusso di entrate correnti, mentre si è notevolmente incrementata in valore assoluto nel 2008, mantenendosi percentualmente poco al di sopra dell'indice di incidenza rilevato per il 2006.

6.4 Traffico portuale

Nel prospetto che segue sono riportati i dati aggregati relativi al traffico registrato nel porto di Piombino durante il periodo considerato dal presente referto.

DESCRIZIONE	2006	2007	2008
Merci secche	8.544	8.727	7.650
Merci liquide	435	275	220
TOTALE MERCI MOVIMENTATE	8.979	9.002	7.870
Passeggeri imbarcati e sbarcati	3.852.314	3.827.172	3.632.146

Nell'esercizio 2007 si assiste ad un lieve incremento del totale delle merci movimentate mentre in diminuzione, seppure lieve, risultano i passeggeri imbarcati e sbarcati.

Nel 2008 flette in misura rilevante il movimento delle merci, sia solide che liquide; sensibile anche la diminuzione del traffico dei passeggeri imbarcati e sbarcati.

E' assente il movimento dei containers.

Nella relazione del Presidente si attribuisce il risultato negativo del 2008 al calo registrato soprattutto nel terzo trimestre dell'anno, per effetto della crisi che ha colpito settori dell'economia, tra i quali quello dei trasporti.

Il fenomeno è proseguito, secondo quanto anticipato, anche nel corso dell'esercizio 2009.

7. Gestione finanziaria e patrimoniale

Il consuntivo 2007 è stato redatto in conformità al regolamento di amministrazione e contabilità vigente fino alla fine dell'esercizio 2007, sulla base del quale era stato predisposto il relativo bilancio di previsione. Ai sensi dell'art. 32 di tale Regolamento esso si compone del rendiconto finanziario, della situazione patrimoniale e del conto economico, compilati secondo gli schemi del citato regolamento, che ricalcano quelli del D.P.R. n. 696 del 1979.

Le poste del rendiconto finanziario e degli altri documenti contabili sono sinteticamente illustrate nella relazione tecnico-amministrativa.

Il consuntivo 2008 è stato redatto in conformità al nuovo regolamento di amministrazione e contabilità, adottato con delibera del Comitato portuale del 6 luglio 2007 ed approvato dal Ministero vigilante in data 6 dicembre 2007, che affianca al sistema di contabilità finanziaria il sistema di contabilità economico patrimoniale di cui al DPR n. 97 del 2003.

Il rendiconto, come illustrato nella relazione sulla gestione, si compone sostanzialmente di tre parti: a) i dati delle risultanze finanziarie e di cassa, delle risultanze economico patrimoniali, della situazione amministrativa; b) la nota integrativa, che contiene i criteri di valutazione e l'analisi di dettaglio dei bilanci e delle contabilità; c) la relazione sulla gestione del Presidente dell'Autorità, che evidenzia l'andamento complessivo della gestione nell'esercizio.

Al rendiconto si accompagna la relazione del Collegio dei revisori dei conti, che esprime il parere di competenza in merito all'approvazione del bilancio consuntivo dell'esercizio.

Nella tabella che segue sono indicate le date dei provvedimenti di approvazione dei conti consuntivi 2007 e 2008, adottati dal Comitato portuale e dai Ministeri vigilanti.

Esercizio	Approvazione consuntivi		
	Comitato portuale	Ministero Trasporti	Ministero dell'Economia
2007	30-04-2008	09-07-2008	27-06-2008
2008	16-06-2009	03-09-2009	05-08-2009

7.1 Dati significativi della gestione

Si antepone, per ciascuno dei due esercizi 2007 e 2008, all'analisi delle situazioni finanziaria, amministrativa, economica e patrimoniale, un prospetto che espone i saldi contabili più significativi, emergenti dai conti consuntivi esaminati, posti a raffronto con quelli del precedente esercizio 2006.

(in euro)

ESERCIZI	2006	2007	2008
Avanzo finanziario	6.967.754	1.380.501	14.957.581
Saldo di parte corrente	2.328.949	4.996.621	4.183.122
Saldo c/capitale	4.368.805	-3.616.121	10.774.659
Avanzo di amministrazione	16.117.441	18.634.448	34.475.353
Avanzo/disavanzo economico	8.481.544	5.525.200	-2.402.332
Patrimonio netto	22.751.238	28.276.438	25.874.105

Dal prospetto si rileva nell'esercizio 2007, rispetto all'esercizio precedente, il decremento dell'avanzo finanziario, determinato dalla somma algebrica tra il saldo positivo di parte corrente e quello negativo di parte capitale. La situazione muta radicalmente nel 2008, anno nel quale, grazie ad un cospicuo saldo positivo in conto capitale (si passa da € -3.616.121 a € 10.774.659) e ad un saldo ancora largamente positivo di parte corrente, si registra un marcato aumento dell'avanzo finanziario, pari a più del doppio di quello registrato nel 2006 e a più di 10 volte rispetto al 2007.

Migliora nel biennio l'avanzo di amministrazione, che passa da euro 16.117.441 nel 2006 ad euro 18.634.448 nel 2007, pervenendo, nel 2008, ad euro 34.475.353.

Il conto economico mostra una flessione del risultato nel 2007, passando da euro 8.481.544 ad euro 5.525.200; nell'esercizio 2008 il dato peggiora in modo rilevante, registrando un disavanzo di euro 2.402.332, che refluisce negativamente sul patrimonio netto, erodendo l'incremento verificatosi nel 2007.

7.2 Rendiconto Finanziario. Andamento delle entrate accertate e delle spese impegnate

Nel prospetto che segue sono indicati i dati aggregati risultanti dai rendiconti finanziari 2007 e 2008, posti a raffronto con quelli del 2006.

RENDICONTO FINANZIARIO. DATI AGGREGATI

(in euro)

	2006	2007	2008
	Accert.ti o impegni	Accert.ti o impegni	Accert.ti o impegni
ENTRATE			
- Correnti	6.386.291	9.204.261	8.986.996
- In conto capitale	8.394.439	3.394.117	26.166.187
- Per partite di giro	585.921	623.615	726.918
Totale entrate	15.366.651	13.221.993	35.880.101
Disavanzo finanziario di competenza	-		
Totale a pareggio	15.366.651	13.221.993	35.880.101
SPESE			
- Correnti	4.057.342	4.207.640	4.803.874
- In conto capitale	3.755.634	7.010.238	15.391.728
- Per partite di giro	585.921	623.615	726.918
Totale spese	8.398.897	11.841.493	20.922.520
Avanzo finanziario di competenza	6.967.754	1.380.500	14.957.581
Totale a pareggio	15.366.651	13.221.993	35.880.101

Dal prospetto si rileva nel 2007 un decremento dell'avanzo finanziario, determinato dalla flessione del totale delle entrate (-80,0%), a fronte dell'incremento del totale delle spese (40,0%).

Nel 2008 si assiste, ad un forte incremento dell'avanzo finanziario che ammonta ad euro 20.922.520 dovuto, in particolare, al forte aumento del totale delle entrate conto capitale (670,3%).

Nei prospetti che seguono vengono analizzate, più in dettaglio, le entrate accertate e le spese impegnate nei due esercizi in esame, ponendo a raffronto i dati del 2007 con quelli del 2006. Per il 2008 non viene operato, invece, il raffronto diretto con l'esercizio precedente: la nuova struttura dell'esercizio 2008 non consente infatti l'affiancamento di tutte le voci in entrata ed in uscita per la diversa collocazione e denominazione di talune voci nelle tabelle del rendiconto 2008.

In particolare le tasse portuali che nei precedenti esercizi erano allocate tra i trasferimenti da parte dello Stato, a partire dal 2008, con l'applicazione del nuovo

regolamento di amministrazione e contabilità sono comprese tra le "Entrate diverse" nella categoria "Entrate tributarie".

RENDICONTO FINANZIARIO - ENTRATE

ENTRATE		2006	2007
TITOLO I	<i>Entrate derivanti da trasferimenti correnti</i>		
Cat. 1	Trasferimenti da parte dello Stato	2.067.635	4.891.433
Cat. 2	Trasferimento da parte delle Regioni		
Cat. 3	Trasferimenti da parte di comuni e province		
	TOTALE TITOLO I	2.067.635	4.891.433
TITOLO II	<i>Altre entrate correnti</i>		
Cat. 1	Vendita beni e prestazioni di servizi	3.204.275	3.278.363
Cat. 2	Redditi e proventi patrimoniali	959.577	922.295
Cat. 3	Poste correttive e compensative di spese correnti	90.040	87.574
Cat. 4	Entrate non classificabili in altre voci	64.764	24.596
	TOTALE TITOLO II	4.318.656	4.312.828
TITOLO III	<i>Entrate per alienazione beni patrim. e riscossione crediti</i>		
Cat. 1	Alienazioni di immobili e diritti reali		
Cat. 2	Alienazione immobilizzazioni tecniche		
Cat. 3	Realizzo valori mobiliari		
Cat. 4	Riscossione di crediti	31.883	20.885
	TOTALE TITOLO III	31.883	20.885
TITOLO IV	<i>Entrate derivanti da trasferimenti in c/capitale</i>		
Cat. 1	Trasferimenti dallo Stato	1.379.687	
Cat. 2	Trasferimenti dalle Regioni	6.359.126	1.718.958
Cat. 4	Trasferimenti da altri enti pubblici		
	TOTALE TITOLO IV	7.738.813	1.718.958
TITOLO V	<i>Entrate derivanti da accensione di prestiti</i>		
Cat. 1	Assunzione di mutui	600.000	1.653.419
Cat. 2	Assunzione di altri debiti finanziari	23.743	855
	TOTALE TITOLO V	623.743	1.654.274
TITOLO VI	<i>Partite di giro</i>	585.921	623.615
	TOTALE TITOLO VI	585.921	623.615
	TOTALE ENTRATE	15.366.651	13.221.993

RENDICONTO FINANZIARIO - SPESE

SPESE		2006	2007
TIT. I SPESE CORRENTI			
Cat. 1	Spese per gli organi dell'Ente	247.743	244.394
Cat. 2	Oneri per il personale in attività di servizio*	* 1.210.558	*1.382.095
Cat. 3	Spese per l'acquisto di beni di consumo e servizio	1.559.835	1.998.818
Cat. 4	Trasferimenti passivi	177.087	266.892
Cat. 5	Oneri finanziari		
Cat. 6	Oneri tributari	104.751	110.329
Cat. 7	Poste corr. e compensative di entrate correnti		3.559
Cat. 8	Spese non classificabili in altre voci	757.368	201.552
TOTALE - TITOLO I		4.057.342	4.207.639
TIT. II SPESE IN C/CAPITALE			
Cat. 1	Acquisizione immobili ed opere portuali	971.993	5.097.155
Cat. 2	Acquisizione di immobilizzazioni tecniche	2.693.525	1.851.229
Cat. 3	Partecipazione ed acquisizione valori mobiliari		
Cat. 4	Depositi bancari crediti ecc.	46.000	61.000
Cat. 5	Ind. anzianità e similari pers. cessato dal servizio	20.373	
TOTALE TITOLO II		3.731.891	7.009.384
TIT. III SPESE PER ESTINZIONE DI MUTUI ED ANTICIP.			
Cat. 1	Rimborso mutui		
Cat. 5	Estinzione debiti diversi	23.743	855
TOTALE TITOLO III		23.743	855
TIT. IV PARTITE DI GIRO			
		585.921	623.615
TOTALE TITOLO IV		585.921	623.615
TOTALE SPESE		8.398.897	11.841.493

* Nel prospetto delle spese per il personale sono stati scorporati gli importi relativi agli emolumenti per il Segretario Generale.

RENDICONTO FINANZIARIO 2008**parte corrente**

ENTRATE CORRENTI	
Entrate derivanti da Trasferimenti correnti	
Entrate derivanti da trasferimenti da parte dello Stato	-
Totale	-
Entrate diverse	
Entrate tributarie	4.417.060
Entrate derivanti dalla vendita di beni e prestazione di servizi	3.094.948
Redditi e proventi patrimoniali	1.312.342
Poste correttive e compensative di uscite correnti	162.646
Totale	8.986.996
TOTALE ENTRATE CORRENTI	8.986.996

USCITE CORRENTI	
Funzionamento	
Oneri per gli organi dell'Ente	250.822
Oneri per il personale in attività di servizio	1.569.799
Uscite per acquisto di beni di consumo e servizi	291.739
Totale	2.112.360
Interventi diversi	
Uscite per prestazioni istituzionali	2.067.641
Trasferimenti passivi	253.179
Oneri finanziari	36
Oneri tributari	129.185
Poste correttive e compensative di entrate correnti	1
Uscite non classificabili in altre voci	241.473
Totale	2.691.515
TOTALE USCITE CORRENTI	4.803.875

Rendiconto finanziario 2008**parte capitale**

ENTRATE	
Entrate per alienazioni di beni patrimoniali e riscossione di crediti	
Riscossione di crediti	66.202
TOTALE	66.202
Entrate derivanti da trasferimenti in conto capitale	
Trasferimenti dallo Stato	18.100.000
Trasferimenti dalle Regioni	3.750
Trasferimenti da Comuni e Province	270.874
Trasferimenti da altri enti del settore pubblico	0
TOTALE	18.374.624
ACCENSIONE DI PRESTITI	
Accensione di mutui	7.676.884
Assunzione di altri debiti finanziari	48.477
TOTALE	7.725.361
TOTALE ENTRATE IN CONTO CAPITALE	26.166.187

USCITE	
Investimenti	
Acquisizione di beni di uso durevole ed opere immobiliari	15.193.312
Acquisizioni di immobilizzazioni tecniche	13.537
Partecipazione ed acquisto di valori mobiliari	-
Concessioni di crediti ed anticipazioni	-
Indennità di anzianità e similari al personale cessato dal servizio	136.202
TOTALE	15.343.051
Oneri comuni	
Estinzione debiti diversi	48.477
TOTALE	48.477
TOTALE USCITE IN CONTO CAPITALE	15.391.528

Si premette che i consuntivi per gli esercizi 2007-2008 sono corredati dalle tabelle riepilogative delle spese per le consulenze, spese di rappresentanza e per acquisto di autovetture, attestanti il rispetto dei limiti di spesa di cui all'art. 27 del D.L. 223/2006, convertito nella legge 4 agosto 2006, n. 248.

a) Entrate correnti

Le entrate correnti nell'esercizio 2007 mostrano un incremento del 44,1% rispetto all'esercizio 2006.

Si segnala, rispetto al precedente esercizio, l'incremento della voce "Trasferimenti correnti da parte dello Stato" che ammonta ad euro 4.891.433, per effetto dell'aumento del gettito complessivo delle tasse portuali, devolute nella loro interezza alle Autorità portuali.

Si evidenzia, altresì, tra le "Altre entrate correnti" l'incremento delle entrate per la "Vendita di beni e prestazione di servizi" rispetto ad altre voci.

Le entrate correnti nell'esercizio 2008 subiscono un lieve flessione del 2,3% rispetto all'esercizio 2007.

Tra le entrate tributarie, pari ad euro 4.417.060, sono allocate quelle relative alla tassa sulle merci imbarcate e sbarcate, alla tassa erariale, alla tassa di ancoraggio e quella relativa ai proventi di autorizzazioni per le operazioni portuali.

Le "Entrate derivanti dalla vendita di beni e prestazioni di servizi" subiscono nel 2008 un decremento del 5,7%, mentre quelle per "Redditi e proventi patrimoniali" registrano un incremento del 4,2%.

b) Spese correnti

Le spese correnti nel 2007 mostrano rispetto al precedente esercizio un incremento pari al 3,7%.

In particolare, si evidenzia l'incremento sia degli "Oneri per il personale in servizio" (14,2%), la cui consistenza al 31 dicembre 2007 è di 28 unità, sia delle spese per l'acquisto di beni e servizi (28,1%).

Le spese correnti registrano nell'esercizio 2008 un incremento del 14,1%.

Sia le spese per gli organi che quelle per il personale in servizio mostrano un incremento, rispettivamente, del 2,4% e del 13,5%. Si evidenzia che alcune voci, precedentemente comprese tra quelle per la "Vendita di beni e servizi", sono, in base al nuovo regolamento di amministrazione e contabilità, allocate tra quelle per "Prestazioni istituzionali".

b) Entrate in conto capitale

Nell'esercizio 2007 le entrate in conto capitale mostrano una marcata flessione rispetto al precedente esercizio (59,6%).

La voce "Trasferimenti da parte delle Regioni" è costituita dal contributo della Regione Toscana per il programma nazionale di bonifica e ripristino ambientale e dal contributo regionale per il programma Docup. Ob. 2 anni 2000-2006.

L'importo accertato nella voce "Assunzione mutui" è destinato alla realizzazione di opere di grande infrastrutturazione.

Le entrate in conto capitale nel 2008 subiscono un marcato incremento del 670,3%. La voce preponderante è costituita dai "Trasferimenti in conto capitale" pari ad euro 18.374.624 comprendente: i contributi del Ministero dell'Ambiente per la realizzazione di opere previste dall'Accordo di Programma Quadro (APQ) Piombino, Bagnoli siglato il 27 dicembre 2007 pari ad euro 18.000.000, il contributo della Regione Toscana per il programma DOCUP OB 2 anni 2000-2006, pari ad euro 3.750, ed il contributo del Comune di San Vincenzo per il conferimento in vasca colmata del porto di Piombino dei materiali di dragaggio del Comune di San Vincenzo pari ad euro 270.874.

c) Spese in conto capitale

Nel 2007 le spese in conto capitale risultano in marcato incremento rispetto al precedente esercizio (86,5%).

La voce di maggiore importo, pari ad euro 5.097.155, è costituita dall'"Acquisizione di immobili ed opere portuali" ed è relativa alla realizzazione delle opere infrastrutturali di cui al DM del 2 maggio 2001 (euro 3.062.844), nonché di opere portuali (euro 2.034.311).

Nell'esercizio 2008 le spese in conto capitale dell'Ente mostrano un marcato incremento pari al 119,5%.

La voce di maggiore importo è costituita dalle spese per "Acquisizione di beni di uso durevole ed operi immobiliari", pari ad euro 15.193.312, che comprende anche le spese per manutenzione straordinaria, precedentemente allocate tra le spese per "Acquisizione di immobilizzazioni tecniche".

7.4 Situazione amministrativa e andamento dei residui

I dati relativi alla situazione amministrativa e all'andamento dei residui sono contenuti nei prospetti che seguono:

SITUAZIONE AMMINISTRATIVA

	2006		2007		2008	
Consistenza di cassa ad inizio esercizio		48.324.688		40.460.267		44.073.386
Riscossioni						
- in conto competenza	5.196.538		9.111.836		24.858.805	
- in conto residui	2.465.285		5.456.364		4.634.810	
Pagamenti		7.661.823		14.568.199		29.493.615
- in conto competenza	-4.333.535		-4.280.514		-4.951.173	
- in conto residui	-11.192.709		-6.674.566		-10.667.915	
Consistenza di cassa a fine esercizio		-15.526.244		10.955.080		15.619.088
Residui attivi		40.460.267		44.073.386		57.947.913
- degli esercizi precedenti	13.756.844		18.084.744		17.599.430	
- dell'esercizio	10.170.113		4.110.157		11.021.297	
Residui passivi		23.926.957		22.194.901		28.580.728
- degli esercizi precedenti	-44.204.420		-40.072.860		-36.082.140	
- dell'esercizio	-4.065.362		-7.560.979		-15.971.148	
Avanzo d'amministrazione		16.117.442		18.634.448		34.475.353
		-48.269.782		47.633.839		52.053.288

Andamento dei residui attivi					
	entrate correnti	entrate in c/capitale	entrate per partite di giro	totali	
Residui al 1°/1/2006	1.218.462	14.859.078	144.588	16.222.128	
riscossioni nell'anno	-753.510	-1.707.774	-4.000	-2.465.284	
variazioni					
residui dell'esercizio	1.814.992	8.332.998	22.123	10.170.113	
residui al 31-12-2006	374.953	13.151.303	140.587	13.666.843	
Totale residui al 31 / 12 / 2006	2.189.945	21.484.301	162.710	23.926.957	
Residui al 1°/1/2007	2.199.945	2.148.401	162.710	4.511.056	
riscossioni nell'anno	1.667.937	3.767.600	20.827	5.456.364	
variazioni	-7.818	-378.031		-385.849	
residui dell'esercizio	2.085.851	1.988.619	35.687	4.110.157	
residui al 31-12-2007	604.190	17.338.671	141.883	18.084.744	
Totale residui al 31/12/2007	2.690.041	19.327.290	177.570	22.194.901	
Residui al 1°/1/2008	2.960.041	19.327.289	177.570	22.464.900	
riscossioni nell'anno	2.063.139	2.553.670	38.000	4.654.809	
variazioni	-661			-661	
residui dell'esercizio	2.989.174	801.583	16.540	11.021.297	
residui al 31-12-2008	626.241	16.793.619	139.570	17.559.430	
Totale residui al 31/12/2008	3.615.415	24.809.202	156.110	28.580.727	
Andamento dei residui passivi					
	spese correnti	spese in c/capitale	spese per partite di giro	totali	
Residui al 1°/1/2006	1.148.717	54.354.745	64.575	55.568.037	
pagamenti nell'anno	-745.617	-10.390.466	-56.626	-11.192.709	
variazioni	-30.100	-140.807		-170.907	
residui dell'esercizio	824.287	3.130.401	110.673	4.065.361	
residui al 31-12-2006	373.000	43.823.472	7.949	44.204.421	
Totale residui al 31/12/2006	1.197.287	46.953.873	118.622	48.269.782	
Residui al 1°/1/2007	1.197.287	46.953.873	118.622	48.269.782	
pagamenti nell'anno	749.836	5.863.032	61.969	6.674.837	
variazioni	-111.716	-1.410.639		-1.522.355	
residui dell'esercizio	1.233.137	6.207.432	120.409	7.560.978	
residui al 31-12-2007	335.735	39.680.203	56.924	40.072.862	
Totale residui al 31/12/2007	1.568.872	45.887.635	177.333	47.633.840	
Residui al 1°/1/2008	1.568.871	45.887.635	177.333	47.633.839	
pagamenti nell'anno	1.169.798	9.356.902	114.215	10.640.915	
variazioni	-22.000	-861.784		-883.784	
residui dell'esercizio	1.115.296	14.699.639	156.213	15.971.148	
residui al 31-12-2008	350.073	35.668.949	63.118	36.082.140	
Totale residui al 31/12/2008	1.465.369	50.368.588	219.331	52.053.288	

La situazione amministrativa al 31 dicembre 2007 chiude con un avanzo di amministrazione pari ad euro 16.117.442, in aumento rispetto all'esercizio precedente del 15,5%. L'incremento è dovuto, principalmente, all'aumento delle riscossioni rispetto al 2006, per euro 6.906.376.

Nel 2008 si conferma il trend in ascesa dell'avanzo (85,0%), dovuto principalmente all'incremento dei residui attivi e delle riscossioni. L'Ente ha evidenziato che sul risultato di amministrazione incidono i 18 milioni di euro trasferiti dal Ministero dell'Ambiente, il cui utilizzo è stato preventivato per l'esercizio 2009, in particolare per la progettazione delle opere previste dall'accordo di programma Quadro per Piombino del 27 dicembre 2007. La parte vincolata dell'avanzo di amministrazione ammonta ad euro 20.682.284 e la parte disponibile ad euro 13.793.068.

In entrambi gli esercizi la maggior parte dei residui sia attivi che passivi afferisce alla parte capitale, rappresentando, rispettivamente, nel 2007 l'87,1% ed il 96,3% e nel 2008 l'86,8% ed il 96,8% del totale dei residui.

Il Collegio dei revisori nelle sue relazioni sui consuntivi 2007-2008 evidenzia l'eliminazione da parte dell'Autorità di un parte considerevole dei residui sia attivi che passivi, questi ultimi relativi ad opere con contribuzione a carico dello Stato, in quanto perenti ai fini amministrativi rispettivamente per euro 661 e per euro 883.782.

7.5 Il conto economico

Nella tabella che segue vengono riportati i dati del conto economico dei due esercizi 2007 e 2008 in esame.

Si precisa che i dati del 2007, in origine rappresentati secondo lo schema del precedente regolamento di amministrazione, sono stati riclassificati dall'ente al fine di renderli omogenei e compatibili con quelli del 2008, esposti secondo lo schema del nuovo Regolamento.

Conto economico

	2007	2008
A) VALORE DELLA PRODUZIONE		
1) Proventi e corrispettivi per la produzione delle prestazioni e servizi	3.278.363	3.094.948
2) Variazioni delle rimanenze prodotti in corso di lavorazione, semilavorati e finiti		
3) Variazioni di lavori in corso su ordinazione	207	
4) Incrementi di immobilizzazioni per lavori interni		
5) Altri ricavi e proventi	5.925.898	5.892.048
TOTALE VALORE DELLA PRODUZIONE (A)	9.204.468	8.986.996
B)COSTI DELLA PRODUZIONE		
6) Per materie prime, sussidiarie, consumo e merci		
7) Per servizi	2.825.545	3.339.807
8) Per godimento di beni di terzi		
9) Per il personale	1.459.692	1.677.714
10) Ammortamenti e svalutazioni	325.705	415.310
TOTALE COSTI DELLA PRODUZIONE (B)	4.610.942	5.432.831
Differenza tra valore e costo della produzione(A-B)	4.593.526	3.554.165
C)PROVENTI ED ONERI FINANZIARI		
TOTALE PROVENTI ED ONERI FINANZIARI	-	-
D)RETTIFICHE DI VALORE DI ATTIVITA' FINANZIARIE		
TOTALE RETTIFICHE DI VALORE (D)	0	0
E)PROVENTI ED ONERI STRAORDINARI		
Proventi	372	468
Oneri straordinari	-205.204	-6.840.089
Sopravvenienze attive ed insussistenze del passivo derivanti dalla gestione residui	1.522.355	883.785
Sopravvenienze passive ed insussistenze dell'attivo derivanti dalla gestione residui	-385.849	-661
TOTALE DELLE PARTITE STRAORDINARIE (E)	931.674	-5.956.497
Risultato prima delle imposte	5.525.200	-2.402.332
Imposte dell'esercizio		
Avanzo/Disavanzo economico	5.525.200	-2.402.332

L'esercizio 2007 si chiude con un avanzo economico pari ad euro 5.525.000, in diminuzione rispetto all'esercizio precedente nel quale era stato di euro 8.481.544 del 34,3%. Il risultato è determinato dal saldo positivo per euro 4.593.526 della gestione caratteristica, che registra un valore della produzione di euro 9.204.468 ampiamente superiore al costo, che si attesta ad euro 4.610.942.

Alla determinazione del risultato del conto economico ha concorso in misura preponderante l'avanzo finanziario di parte corrente.

L'esercizio 2008 si chiude con un disavanzo economico pari ad euro 2.402.332, derivante dalla somma algebrica tra il risultato operativo di euro 3.554.165 (positivo, anche se inferiore a quello del 2007) e il totale delle partite straordinarie, pari ad euro -5.956.497.

Tra queste ultime particolarmente elevata è la voce relativa alle minusvalenze da alienazioni, (euro -6.840.089) rappresentata, per euro 627.516 da riduzione di

oneri pluriennali, per euro 6.212.566 dall'utilizzo di finanziamenti statali accertati nel 2005.

7.6 Lo stato patrimoniale

Nelle tabelle che seguono vengono esposti in forma aggregata i dati relativi alla situazione patrimoniale degli esercizi 2007 e 2008 in esame; come per il conto economico, i dati patrimoniali del 2007 sono stati riclassificati secondo i criteri della nuova contabilità.

Situazione patrimoniale

	2007	2008
IMMOBILIZZAZIONI		
Immobilizzazioni immateriali		
Immobilizzazioni in corso ed acconti	4.482.811	3.244.747
Manutenzioni straordinarie e migliorie sui beni di terzi	3.913.810	5.295.999
Totale	8.396.621	8.540.746
Immobilizzazioni materiali		
Terreni e fabbricati e opere portuali	1.127.257	1.101.168
Impianti e macchinari		
Attrezzature industriali e commerciali		
Automezzi e motomezzi	6.738	1.899
Immobilizzazioni in corso e acconti	23.890	10.083
Diritti reali di godimento		
Altri beni	166.663	137.689
Totale	1.324.548	1.250.839
Immobilizzazioni finanziarie		
Partecipazioni in altri enti:	3.132	3.132
Crediti		
Altri titoli		
Crediti finanziari diversi	202.273	136.071
Totale	205.405	139.203
TOTALE IMMOBILIZZAZIONI	9.926.574	9.930.788
ATTIVO CIRCOLANTE		
I Rimanenze		
Totale	-	-
II Crediti		
Crediti verso utenti, clienti ecc.	1.750.243	3.615.415
Crediti verso lo Stato ed altri soggetti pubblici	20.267.088	24.741.376
Crediti verso altri	177.570	223.936
Totale	22.194.901	28.580.727
III Attività finanziarie che non costituiscono immobilizzazioni		
Totale	-	-
IV Disponibilità liquide		
Depositi bancari e postali	44.073.433	57.947.953
Totale	44.073.433	57.947.953
TOTALE ATTIVO CIRCOLANTE	66.268.334	86.528.680
RATEI E RISCONTI		
Risconti attivi	909	12.961
TOTALE RATEI E RISCONTI	909	12.961
TOTALE ATTIVITA'	76.195.817	96.472.429

PATRIMONIO NETTO	2007	2008
I) Fondo di dotazione		
II) Riserve obbligatorie e derivanti da leggi		
III) Altre riserve distintamente indicate riserve facoltative riserve da arrotondamento		
VIII) Avanzi (disavanzi) economici portati a nuovo	5.525.200	-2.402.332
TOTALE PATRIMONIO NETTO	28.276.438	25.874.105
CONTRIBUTI IN CONTO CAPITALE		
1) Per contributi a destinazione vincolata	-	18.100.000
Totale contributi in conto capitale	-	18.100.000
FONDI PER RISCHI ED ONERI	-	-
TRATTAMENTO DI FINE RAPPORTO	285.540	310.523
TOTALE TRATTAMENTO FINE RAPPORTO	285.540	310.523
RESIDUI PASSIVI		
Debiti verso fornitori	47.013.620	51.234.701
Debiti tributari	66.529	116.721
Debiti verso istituti di prev e sicurezza sociale	44.425	110.571
Debiti verso iscritti per prestazioni dovute	130.007	124.419
Debiti diversi	379.258	466.875
TOTALE RESIDUI PASSIVI	47.633.839	52.053.287
RATEI E RISCOINTI		
Ratei passivi	-	134.513
TOTALE RATEI E RISCOINTI	-	134.513
TOTALE PASSIVO E NETTO	76.195.817	96.472.429

L'esercizio 2007 chiude con un patrimonio netto pari ad euro 28.276.438, in lieve incremento rispetto a quello del precedente per un importo pari a quello dell'avanzo economico.

Le "Immobilizzazioni pluriennali", come per il precedente esercizio, comprendono due sottovoci, la prima relativa agli "Oneri pluriennali in corso di acquisizione" corrispondenti alla spesa per la manutenzione straordinaria e le migliorie sui beni dei terzi, la seconda relativa ai "beni in corso di acquisizione di proprietà dell'Autorità". Secondo quanto esposto dall'Ente, tra gli oneri pluriennali figurano le spese impegnate nel corso degli esercizi finanziari dal 2007-2008 e risultanti dalla differenza tra il totale delle spese in conto capitale impegnate ed il totale delle entrate accertate nello stesso periodo ed allo stesso fine. Nelle medesime sono comprese le spese delle prime due categorie del titolo II (spese in conto capitale). Il valore della polizza TFR figura nelle attività dello stato patrimoniale nella voce denominata "Crediti diversi di durata superiore all'anno" che viene incrementata annualmente dalla quota versata all'assicurazione mentre il fondo destinato al TFR figura in una apposita voce del passivo.

Nei beni in corso di acquisizione sono inserite le somme impegnate nel conto finanziario destinate nei futuri esercizi, all'acquisto di beni patrimoniali da iscrivere tra le immobilizzazioni.

Si evidenzia, come per i precedenti esercizi, il notevole importo delle disponibilità liquide, che ammontano ad euro 44.073.434, giacenti sul "Conto corrente contabile speciale di Tesoreria".

La situazione patrimoniale dell'esercizio 2008, redatta secondo i principi della contabilità economico-patrimoniale contenuti nel nuovo Regolamento di amministrazione e contabilità, chiude con un patrimonio netto pari ad euro 25.874.105 che mostra un decremento pari al risultato del conto economico. Come per i precedenti esercizi, l'Ente ha allocato la parte degli "Oneri pluriennali" effettivamente acquisita alla data del 31 dicembre 2008 nel punto I "Immobilizzazioni immateriali" tra le "Manutenzioni straordinarie e migliorie sui beni di terzi" (ex immobilizzazioni immateriali), mentre rimangono nelle "Immobilizzazioni in corso ed acconti" (ex oneri pluriennali in corso di acquisizione) quelle spese presenti nel conto del bilancio, ma non ancora pagate. Vengono, altresì, mantenute nelle immobilizzazioni nel punto II "Immobilizzazioni materiali" le "Immobilizzazioni in corso ed acconti" (ex beni in corso di acquisizione) per beni di proprietà dell'Autorità Portuale.

Nelle immobilizzazioni immateriali figurano, come per il precedente esercizio, le spese impegnate dal 2001 al 2008 risultanti dalla differenza tra spese ed entrate in

conto capitale. Tra queste ultime sono riportate le spese della categoria 2.1.1 del titolo II delle uscite e la parte portata a residuo della polizza TFR. Quest' ultima figura nelle attività dello stato patrimoniale alla voce "Crediti finanziari diversi" che viene incrementata ogni anno per la quota versata effettivamente all'assicurazione, mentre le cifre impegnate in competenza ,e portate a residuo ,sono allocate in altra voce dello stato patrimoniale al fine di ottenere la concordanza tra il conto economico e lo stato patrimoniale.

Anche nell'esercizio 2008 sono di elevato importo le disponibilità liquide pari ad euro 57.947.953.

Le partecipazioni in altri enti riguardano la partecipazione dell'Autorità Portuale alla società TIBRE S.P. per la promozione del corridoio Tirreno – Brennero.

L' Amministrazione vigilante ed il Ministero dell'Economia e Finanze hanno invitato l'Ente ad una corretta rappresentazione dei dati contabili del patrimonio netto evidenziando che la voce VIII "Avanzi (Disavanzi) economici portati a nuovo "deve indicare i risultati economici degli esercizi precedenti a quello cui si riferisce il bilancio, mentre la voce IX "Avanzo (disavanzo) economico dell'esercizio (da inserire) deve accogliere il risultato economico dell'esercizio.

8. Considerazioni conclusive

L'azione dell'Autorità portuale di Piombino tra il 2007 e il 2008 è stata caratterizzata dall'impegno per l'espletamento delle procedure propedeutiche alla sottoscrizione (in data 21 dicembre 2007) e alle successive fasi di attuazione dell'Accordo di programma quadro (APQ) Piombino-Napoli Bagnoli-Coroglio, la cui attivazione ha richiesto, quale condizione necessaria, l'adozione del nuovo Piano regolatore portuale. Alla predisposizione del progetto relativo a tale Piano, approvato con delibera del Comitato portuale del 16 ottobre 2008, si è pervenuti previo accordo di pianificazione promosso dal Comune di Piombino, congiuntamente all'Autorità portuale, sulla base delle prescrizioni della legge regionale toscana n. 1 del 2005.

La procedura, peraltro, non si è ancora conclusa, risultando in corso, nel 2010, ulteriori fasi finalizzate alla definitiva approvazione del Piano.

Nel biennio considerato si è registrato un incremento del personale in servizio (al 31 dicembre 2008, 27 unità, compreso il Segretario Generale) in concomitanza con l'approvazione da parte del Ministero vigilante di una nuova pianta organica, che prevede una dotazione di 32 unità di personale, compreso il Segretario Generale.

L'Autorità ha eseguito nel corso dei due esercizi 2007 e 2008 interventi di manutenzione ordinaria e straordinaria, utilizzando a tal fine risorse proprie; ha altresì portato a compimento opere relative alla sicurezza in ambito portuale, impiegando i fondi messi a disposizione dal Ministero delle infrastrutture e dei trasporti.

Significativo, nel 2008, è stato l'apporto rappresentato dal contributo del Ministero dell'Ambiente per la realizzazione di opere previste dall'Accordo di Programma Quadro (APQ) Piombino-Bagnoli, la cui utilizzazione è stata avviata nel 2009 con la progettazione di opere previste dal suddetto Accordo.

Non va sottaciuto, sul piano operativo, il risultato negativo del 2008 sull'andamento dei traffici, che, come rappresentato nella sua relazione dal Presidente dell'Autorità, è imputabile al calo verificatosi soprattutto nel terzo trimestre dell'anno, per effetto della crisi che ha colpito vasti settori dell'economia, tra i quali anche quello dei trasporti. Il fenomeno è proseguito, secondo quanto anticipato, anche nel corso dell'esercizio 2009.

Per ciò che concerne i profili più strettamente contabili, gli esercizi 2007-2008 si chiudono con un avanzo finanziario pari, rispettivamente, ad euro 1.380.501 ed euro 14.957.781: il primo derivante dalla somma algebrica tra il saldo positivo di parte corrente e quello negativo di parte capitale ed il secondo dalla somma algebrica dei

due saldi entrambi positivi, nonché dal marcato incremento delle entrate in conto capitale.

L'avanzo di amministrazione ammonta nel 2007 ad euro 18.634.448 e nel 2008 ad euro 34.475.353. In entrambi gli esercizi si registra un incremento del risultato di amministrazione, rispettivamente, del 15,5% e dell'85,0%.

La maggior parte dei residui sia i attivi che passivi afferisce alla parte capitale rappresentando nel 2007 l'87,1% ed il 96,3% e, nel 2008, l'86,8% ed il 96,8% del totale dei residui.

Il conto economico nel 2007 chiude con un avanzo economico pari ad euro 5.525.000 in flessione rispetto a quello dell'esercizio precedente, che era stato di € 8.481.544. Tale risultato risulta fortemente influenzato dal risultato finanziario di competenza.

Nel 2008 il conto economico chiude con un disavanzo di euro 2.402.332 scaturito dalla somma algebrica tra il risultato operativo, positivo per € 3.554.165 ed il saldo negativo degli Oneri straordinari, pari a € -5.956.497.

Il valore del patrimonio netto, che ammonta nel 2007 ad euro 28.276.438 e nel 2008 ad euro 25.874.105, è variato con il risultato del conto economico.

AUTORITÀ PORTUALE DI PIOMBINO

ESERCIZIO 2007

RELAZIONE DEL PRESIDENTE

**VERBALE DI DELIBERAZIONE DEL COMITATO PORTUALE N° 08/08
30 APRILE 2008**

OGGETTO: *Conto consuntivo esercizio finanziario 2007 - Approvazione ;*

L'anno duemilaotto, e questo di 30 del mese di aprile, alle ore 10:30, presso la sala riunioni dell'Autorità Portuale di Piombino, in seconda convocazione, in seduta ordinaria, nei modi e nelle forme di legge si è riunito il Comitato Portuale dell'Autorità Portuale di Piombino.

Presiede il Comitato Luciano GUERRIERI, Presidente dell'Autorità Portuale di Piombino, ed è stato affidato alla Dr.ssa Annalisa Ferri dipendente dell'Autorità Portuale di Piombino, l'incarico della redazione del presente verbale.

All'appello nominale risultano presenti i Sigg.:

N°	NOME	QUALIFICA	PRESENTE	ASSENTE
1	Luciano GUERRIERI	Presidente	X	
2	Nerio BUSDRAGHI	Vice Presidente	X	
3	Massimiliano MEZZANI	Vice Presidente	X	
4	Giuseppe CHIRICO	Vice Presidente		X
5	Antonio RICCARDI	Membro		X
6	Luigi MARTINA	Membro		X
7	Giuseppe TONELLI	Membro	X	
8	Angelo DI PIETRO	Membro	X	X
9	Giuseppe CONTRANI ⁽¹⁾	Membro	X	
10	Roberto PERIA	Membro		X
11	Massimo LEONARDI	Membro		X
12	Roberto NARDI	Membro		X
13	Stefano ROMANAZZI	Membro	X	
14	Francesco Maria SEMINO	Membro		X
15	Carlo TORLAI	Membro	X	
16	Elda MIELE	Membro		X
17	Laura MIELE	Membro		X
18	Fabrizio FRESCHI	Membro		X
19	Donatella FARALLI	Membro		X
20	Franco BERNARDINI	Membro		X
21	Giuseppe BARTOLETTI	Membro	X	
22	Fabrizio CARAMANTE	Membro	X	
23	Ugo FIDANZI	Membro	X	
24	Massimo GHIANDI	Membro		X
25	Alessio FABIANI	Membro	X	

(1) Delegato dal Sindaco del Comune di Piombino con delega in data 18 aprile 2008.

Con n. 12 presenti e n.13 assenti, su 25 componenti membri del Comitato Portuale, il Presidente riconosce la validità del numero legale per deliberare e dichiara aperta la seduta.

DELIBERA N. 08/08

IL COMITATO PORTUALE

VISTA la legge 28 gennaio 1994, n. 84, come successivamente integrata e modificata, in particolare gli artt. 9, comma 3, lettera d), e 12, comma 2, lett. a);

VISTO l'unito conto consuntivo dell'esercizio finanziario 2007 dell'Autorità Portuale, composto dal rendiconto finanziario, relazione del Presidente, stato patrimoniale, conto economico e situazione amministrativa (**Allegato n. 1**), nonché i prospetti, analitico e sintetico, della situazione dei residui gestiti nel 2007 (**Allegato n. 2**);

VISTA la dichiarazione del Presidente, circa l'inesistenza di gestioni fuori bilancio a carico dell'Autorità unita alla presente quale sua parte integrante e sostanziale (**Allegato n. 3**);

VISTA la relazione del Collegio dei Revisori dei Conti - Verbale n. 35 in data 24 aprile 2008, unita alla presente quale sua parte integrante e sostanziale (**Allegato n. 4**);

UDITI i presenti intervenuti nella seduta odierna;

CON VOTI: n. 14 *favorevoli*, nessuno contrario e nessuno astenuto, su n. 14 presenti e votanti, essendo intanto entrati Faralli, Semino e Laura Miele, ed uscito Caramante;


DELIBERA*all'unanimità*

di approvare il conto consuntivo dell'Autorità Portuale di Piombino relativo all'esercizio finanziario 2007 citato in premessa.

La presente deliberazione dovrà essere sottoposta all'approvazione del Ministero delle Infrastrutture e Trasporti e del Ministero dell'Economia e delle Finanze.

IL PRESIDENTE

Luciano GUERRIERI



**RELAZIONE DEL PRESIDENTE
AL
CONTO CONSUNTIVO 2007**

CONTO CONSUNTIVO 2007**RELAZIONE DEL PRESIDENTE**

Signori Consiglieri,

come è ormai prassi consolidata, nel presentare i dati del consuntivo relativi all'esercizio finanziario 2007, è opportuno elencare le principali attività svolte dall'Autorità Portuale nel corso del medesimo anno.

Per quanto riguarda le attività **nel porto di Piombino**:

- è stato appaltato il progetto inerente l'adeguamento statico del pontile Magona;
- sono proseguiti i lavori per la realizzazione della vasca grande di contenimento dei sedimenti di escavo dei fondali. E' stata approvata una variante progettuale relativa allo spostamento della presa a mare della Società Agroittica. E' stato appaltato il progetto relativo all'impermeabilizzazione delle vasche stesse;
- e' stato eseguito il progetto di escavo di urgenza del canale di accesso per circa 31.000 mc., incluso il monitoraggio ambientale marino, quest'ultimo a cura dell'ICRAM;
- a seguito dell'elaborazione della proposta di piano urbanistico per Poggio Batteria (IU 25) presentato al Comune ed in attesa di approvazione è stato rivisitato il progetto esecutivo dei parcheggi, opera comunque eseguibile, attualmente in gara per affidamento lavori;
- è stato approvato dal Consiglio Superiore dei Lavori Pubblici l'adeguamento tecnico – funzionale della Darsena Lanini ed è stato dato mandato al progettista di procedere con l'esecutivo previa acquisizione del parere del Ministero dell'Ambiente per la bonifica dell'area;
- è stata acquisito lo studio progettuale commissionato a RFI per il potenziamento infrastrutturale dei collegamenti e servizi ferroviari da/per il porto di Piombino;
- sono stati eseguiti interventi di manutenzione delle strutture e della viabilità portuale;
- è stata acquisita in gestione tramite convenzione con il Comune di Piombino la viabilità

portuale di immediato accesso all'ambito portuale:

- è stato sottoscritto dopo una lunga fase di valutazione l'APQ per gli interventi di bonifica negli ambiti marino – costieri previsti all'interno del SIN di Piombino e Napoli Bagnoli – Coroglio e per lo sviluppo di Piombino attraverso la realizzazione di nuove infrastrutture tra cui la SS 398 fino al porto;
- è stato affidato l'incarico di progettazione definitiva della bonifica dei sedimenti e della messa in sicurezza di emergenza delle acque di falda del I° banchinamento all'interno della variante II di PRP (approvato di recente dal Comitato Portuale ed inviato ufficialmente al Ministero dell'Ambiente per l'approvazione). Preventivamente sono state effettuate indagini integrative di supporto alla progettazione (piezometri);
- è stata eseguita in azione concordata con la Società Lucchini la caratterizzazione dell'area a terra della variante II. I dati ottenuti sono stati trasmessi al Ministero dell'Ambiente;
- è stato predisposto ed eseguito il progetto di caratterizzazione dell'area della Chiusa;
- è stato elaborato ed inviato al Ministero dell'Ambiente il piano di caratterizzazione delle aree a mare interessate dalle linee guida del nuovo PRP con integrazioni di indagini nello specchio acqueo portuale esistente.

Per quanto riguarda le attività **nel porto di Portoferraio**:

- è stato approvato dal Consiglio Superiore dei Lavori Pubblici il nuovo adeguamento tecnico – funzionale solo con riferimento agli interventi di ampliamento della banchina antistante la Calata Italia ed il prolungamento del pontile I;
- è stato quindi affidato l'incarico di progettazione esecutiva della banchina antistante la Calata Italia;
- è stato predisposto il progetto per lo spostamento e la riorganizzazione dell'ormeggio dei mezzi di servizio alla Linguella (attualmente sono stati acquisiti tutti i pareri ed il progetto può andare in gara);
- è stata avviata una nuova analisi dei rischi finalizzata alla riconsiderazione delle esistenti

misure di security delle banchine interessate;

- è stato effettuato il rilievo batimetrico dell'area portuale.

Per quanto riguarda le attività per il **porto di Rio Marina/Cavo**

- a seguito dell'abbandono del cantiere da parte della ditta esecutrice dei lavori di ristrutturazione ed adeguamento funzionale del pontile di Cavo è stato risolto il contratto;
- sono proseguiti i lavori inerenti le opere di adeguamento tecnico – funzionale del porto di Rio Marina. E' stata inoltre effettuata una variante migliorativa per facilitare le manovre di attracco e di ormeggio;
- per lo sviluppo della portualità elbana è stato elaborato un documento sulle infrastrutture ed è stata avviata una concertazione con gli Enti locali dell'Elba, con la Provincia e la Regione.

TRAFFICI PORTUALI NELL'ANNO 2007

Le merci hanno superato le 9 milioni di tonnellate (9.001.660) con un lieve aumento rispetto all'anno passato (+0,25%). Le rinfuse solide sono aumentate ancora del 3% (erano già aumentate nel 2006 del 12,2%) pari ad un totale di 7.155.595 tonnellate (+208.481t).

I veicoli complessivi hanno raggiunto il ragguardevole numero di 1.130.457 pari a + 1,05% rispetto all'anno passato.

I traffici passeggeri per l'Elba hanno subito una lieve flessione – 2,46% pari a – 85.905 pax per un totale di 3.406.860 pax transitati. Quelli per la Sardegna sono aumentati notevolmente + 28,32% per un totale di 420.312 pax. Complessivamente i passeggeri transitati sono stati 3.827.172 (-0,65%).

RISULTATI DI GESTIONE

L'anno si chiude con un notevole avanzo di amministrazione pari a E.18.634.448 con

2 milioni di Euro in più rispetto al previsto.

Si prevede che nel corso dell'anno 2008 e nel prossimo 2009, specie in relazione al maturare delle opere previste nel settore delle bonifiche e delle opere infrastrutturali previste anche a seguito dell'APQ del 21 dicembre 2007 tale avanzo venga sostanzialmente utilizzato nel rispetto degli equilibri di bilancio . -



IL PRESIDENTE

Luciano GUERRIERI

A handwritten signature in black ink, appearing to read "Luciano Guerrieri". The signature is written in a cursive, flowing style.

RELAZIONE TECNICO-AMMINISTRATIVA AL CONTO CONSUNTIVO 2007

Nel corso dell'anno 2007 l'andamento della gestione finanziaria ha fatto registrare importanti risultati nelle entrate correnti. Gli accertamenti per le tasse sulle merci imbarcate e sbarcate, tassa erariale e tassa d'ancoraggio hanno superato le previsioni per €1.191.433,11, i proventi della tariffa automezzi e passeggeri sbarcati ed imbarcati hanno superato le previsioni di €1.228.363,11. Il motivo di tali differenze fra previsioni ed accertamenti risiede nel fatto che le previsioni di entrata per l'anno 2007 erano state formulate, come di consuetudine, con prudenza, e la conferma dei dati del buon andamento delle entrate è arrivato nell'ultimo periodo dell'anno e in sede di scritture di chiusura per poter essere recepito da un'apposita variazione di bilancio. Tale prudenza si è resa ancor più necessaria in considerazione del fatto che il 2007 è stato il primo anno di attribuzione all'Autorità Portuale di Piombino del gettito della tassa erariale e della tassa d'ancoraggio.

Per le spese correnti sono state realizzate economiche di spesa per €496.040,01 di fronte a previsioni di spesa per €4.703.680,00. Tali economie di spesa riguardano in particolare le spese per gli organi dell'Autorità Portuale per €15.005,69, gli oneri per il personale in attività di servizio per €163.604,80, le spese per l'acquisto

di beni di consumo e di servizi per €195.561,56, i trasferimenti passivi per €75.107,56 e le spese non classificabili in altre voci per €15.048,01.

L'anno si chiude con un ~~avanzo~~ avanzo di amministrazione pari a €18.634.448,37.)

Le disponibilità liquide al 31/12/2007 ammontano a €44.073.433,31, e sono suddivise nel saldo di C/C della contabilità speciale di Tesoreria acceso presso la sezione provinciale della Banca d'Italia per €38.101.976,31 e nel saldo C/C della contabilità di Tesoreria acceso presso il tesoriere dell'Autorità Portuale di Piombino (Monte dei Paschi di Siena filiale di Piombino) per €5.071.410,21, con risultato totale di €44.073.386,52, oltre al conto corrente postale intestato all'Autorità Portuale che, alla data del 31/12/2007, presenta un saldo di €46,79. Nel corso dell'esercizio finanziario 2007 l'Autorità Portuale di Piombino ha provveduto ad acquisire alcune immobilizzazioni tecniche relativamente a prodotti informatici per €41.723,20. Nella stessa categoria di beni è stato scaricato il seguente bene: telefax Panasonic UF-595 con numero di matricola 98 (costo storico €742,80) con Determina del Segretario generale n. 02/07 del 2 aprile 2007; ne consegue che dalla parte delle attività è diminuito il corrispondente l'importo nelle immobilizzazioni materiali mentre nelle passività sono diminuiti i fondi di ammortamento. Il bene però non risultava totalmente ammortizzato, quindi la quota non ammortizzata pari a €148,56 compare nelle variazioni patrimoniali straordinarie, fra gli oneri straordinari. Sono stati acquistati mobili e macchine ordinarie da ufficio per un valore di €63.235,20 con beni totalmente ammortizzati per un valore di €4.384,72. Nella stessa categoria di beni è stato scaricato il seguente bene: fotocopiatrice Panasonic FP-7845 con numero di matricola 191 (costo storico €8.831,41) con Determina del Segretario generale n. 03/07 del 10 dicembre 2007; ne consegue che dalla parte delle attività è diminuito il corrispondente l'importo nelle immobilizzazioni materiali mentre nelle passività sono diminuiti i fondi di ammortamento. Il bene però non risultava totalmente ammortizzato, quindi la quota non ammortizzata pari a €883,15 compare nelle variazioni patrimoniali straordinarie, fra gli oneri straordinari.

Sono stati acquistati arredi per un valore di €656,89 con beni totalmente ammortizzati per un valore sono pari a €784,89, e sono stati acquisiti al patrimonio

libri per 372,42 (Gazzette Ufficiali rilegate), che risultano anche nel conto economico nelle variazioni patrimoniali straordinarie, fra i proventi straordinari. I libri risultano totalmente ammortizzati per il valore di €165,01.

Nelle passività compare il fondo per il trattamento di fine rapporto di lavoro subordinato per un ammontare di €285.540,15, in esso sono state accantonate le somme fino all'anno 2006. Nelle attività è iscritto il credito nei confronti delle assicurazioni per la polizza TFR per €205.405,16.

I crediti sono diminuiti, nel corso del 2007 rispetto al 2006, di 1.732.055,81; i debiti hanno subito, nello stesso periodo, una diminuzione di €635.943,00.

Il patrimonio netto dell'Autorità Portuale di Piombino è aumentato nel corso dell'esercizio finanziario 2007 di €5.525.200,25.

Il conto economico presenta un avanzo economico di €5.525.200,25 e un avanzo finanziario pari a €4.996.621,00.

A seguito delle comunicazioni: "Autorità Portuali- Incongruenza tra risultato economico e variazioni del patrimonio netto" da parte del Ministero delle Infrastrutture e dei Trasporti in data 16 settembre 2002 e "Linee guida sulla rappresentazione contabile di talune poste di bilancio" da parte del Ministero dell'Economia e delle Finanze in data 9 ottobre 2002, nel conto economico e nello stato patrimoniale sono state aggiunte le opportune voci per rappresentare correttamente le poste più significative del bilancio economico-patrimoniale.

L'obiettivo indicato dal Ministero delle Infrastrutture e dei Trasporti è quello di conseguire la concordanza tra risultato economico (avanzo o disavanzo) e variazione del patrimonio netto (aumento o decremento). Nel presente bilancio, come già nel conto economico e nello stato patrimoniale dei precedenti anni, sono stati allocati fra le immobilizzazioni immateriali la parte degli oneri pluriennali effettivamente acquisita alla data del 31.12.2007 (che sono ammortizzate in base al criterio dell'utilità futura), mentre rimangono fra gli "oneri pluriennali in corso di acquisizione" quelle spese presenti nel rendiconto finanziario ma non ancora pagate.

Nello stato patrimoniale, quindi, vengono mantenute nelle immobilizzazioni due voci distinte nel punto IV denominato "Immobilizzazioni pluriennali"

comprendente due sottoelementi il primo relativo agli “oneri pluriennali in corso di acquisizione” per la manutenzione straordinaria e migliorie su beni di terzi, e il secondo relativo ai “beni in corso di acquisizione” per quei beni di proprietà dell’Autorità Portuale di Piombino.

Negli oneri pluriennali figurano le spese in conto capitale impegnate nel corso degli esercizi finanziari 2001, 2002, 2003, 2004, 2006 e 2007 risultanti dalla differenza tra il totale delle spese in conto capitale impegnate e le entrate in conto capitale accertate nello stesso periodo. In esse sono comprese le spese delle prime due categorie del titolo II delle spese e la parte portata a residuo del versamento della polizza T.F.R.. Infatti per la polizza T.F.R. figura nelle attività dello stato patrimoniale un’apposita voce denominata “Crediti diversi di durata superiore all’anno”, che viene incrementata ogni anno per la quota versata effettivamente all’assicurazione, mentre le cifre impegnate in competenza, e portate a residuo, devono essere necessariamente fatte figurare in un’altra voce dell’attivo patrimoniale per ottenere la concordanza fra avanzo economico e patrimonio netto. Nei beni in corso di acquisizione figurano quelle somme impegnate in competenza a fronte delle quali saranno acquisiti beni patrimoniali in un esercizio successivo (a seguito dell’acquisizione la cifra corrispondente sarà diminuita dagli oneri pluriennali e inserita nelle pertinenti immobilizzazioni).

Sono stati accertati contributi per la realizzazione di opere di grande infrastrutturazione minori degli impegni presi per le stesse opere. Infatti nei capitoli delle entrate relativi ai contributi pubblici sono state accertate le seguenti somme:

- 4210 €1.670.000,00
- 4211 €42.958,54;
- 5110 €1.653.418,80;

Il Totale risulta essere di €3.372.377,34.

Nei capitoli delle spese in conto capitale per la progettazione e la realizzazione di opere e manutenzioni straordinarie sono state impegnate le seguenti somme:

- 2159 €3.062.844,00;
- 2160 €2.034.311,32;

- 2240 €.335.280,00;
- 2241 €.93.310,40;
- 2250/1 €.971.278,45;
- 2250/2 €.297.816,62;
- 2250/3 €.52.010,92;
- 2252 €.46.840,26;

Il Totale risulta essere di €.6.893.691,97

La differenza fra €.6.893.691,97 e €.3.372.377,34 pari a €.3.521.314,63 è stata iscritta per l'importo di €.2.825.160,08 nello stato patrimoniale fra gli oneri pluriennali in corso (in quanto portato a residuo alla data del 31.12.2007), e per l'importo di €.696.154,55 nello stato patrimoniale fra gli altri costi (in quanto pagato alla data del 31.12.2006) . Suddetti movimenti sono illustrati nel seguente prospetto:

Descrizione	Conto economico	Rendiconto Finanziario	Stato patrimoniale
		Entrate Titolo II categoria I e Titolo V categoria I	
Contributi in conto capitale accertati nel 2007		€ 3.372.377,34	
		Spese Titolo II categoria I e categoria II (escluso	
Spese impegnate in conto capitale nel 2007		€ 6.893.691,97	
Differenza spese in conto capitale finanziate con entrate correnti		€ 3.521.314,63	
Spese in conto capitale finanziate con entrate correnti pagate nel 2007		€ 696.154,55	Maggiori debiti e maggiori immobilizzazioni immateriali €.696.154,55
Spese in conto capitale finanziate con entrate correnti portate a residuo nel 2007		€ 2.825.160,08	Maggiori debiti e maggiori immobilizzazioni (Oneri Pluriennali in corso) €.2.825.160,08

Nel conto economico sono presenti dall'anno 2004 due elementi (senza i quali non vi sarebbe concordanza fra avanzo economico e incremento del patrimonio netto), utilizzando una denominazione già presente all'interno delle istruzioni generali agli enti portuali e alle aziende dei mezzi meccanici e dei magazzini (utilizzate fino all'esercizio finanziario 1999) e del D.P.R. n 696 del 1979. Tali elementi sono denominati "Variazioni patrimoniali straordinarie" e inserite al punto d) dei "Proventi straordinari" e al punto c) degli "Oneri straordinari".

Nelle variazioni patrimoniali straordinarie afferenti ai proventi è inserita la somma che rappresenta l'incremento di valore del materiale bibliografico dell'Autorità Portuale di Piombino (€.372,42), infatti esso è stato acquistato e rilegato con risorse delle spese correnti.

Nelle sopravvenienze attive ed insussistenze passive sono inseriti i residui passivi eliminati perché per la maggior parte perenti ai fini amministrativi al 31/12/2007 a norma del vigente regolamento dell'Autorità Portuale di Piombino.

Inoltre nelle sopravvenienze passive ed insussistenze attive sono inseriti i residui attivi eliminati perché non più esigibili al 31/12/2007 a norma del vigente regolamento dell'Autorità Portuale di Piombino.

Nelle variazioni patrimoniali straordinarie afferenti agli oneri è inserita la somma di €.204.172,38 rappresentanti gli oneri pluriennali in corso del 2001 e del 2002 presenti nello stato patrimoniale per la parte delle opere infrastrutturali ed eliminati perché perenti, la somma di €0,04 rappresentante i beni in corso in corso di acquisizione del 2004 presenti nello stato patrimoniale per acquisizione di beni da inventariare ed eliminati perché fatturati per un importo inferiore all'impegnato e portato a residuo, e oltre alla somma di €1.031,71 rappresentate della somma dei beni eliminati dall'inventario e dallo stato patrimoniale ma non totalmente ammortizzati, prima descritti. Nelle variazioni patrimoniali straordinarie afferenti agli oneri è inoltre inserita la somma che rappresenta il decremento del C/C postale (€0,38) imputabile all'esercizio finanziario 2007 calcolata considerando la consistenza finale dei due anni (2006 e 2007). Suddetti movimenti sono illustrati nel seguente prospetto:

XVI LEGISLATURA - DISEGNI DI LEGGE E RELAZIONI - DOCUMENTI

Descrizione	Conto economico	Rendiconto Finanziario	Stato patrimoniale
	Proventi Straordinari		
	Variazioni Patrimoniali		
Variazione categoria II dell'inventario (libri)	€ 372,42		Maggiori immobilizzazioni materiali € 372,42
Totale Variazioni Patrimoniali	€ 372,42		€ 327,42
	Proventi Straordinari		
	Insussistenze passive		
Residui Correnti perenti	€ 111.716,42	€ 111.716,42	Minori debiti € 111.716,42
Residui C/Capitale perenti	€ 1.410.638,71	€ 1.410.638,71	Minori debiti € 1.410.638,71
Totale Insussistenze passive	€ 1.522.355,13	€ 1.522.355,13	€ 1.522.355,13
	Proventi Straordinari		
	Insussistenze attive		
Residui Correnti perenti	€ 7.817,79	€ 7.817,79	Minori debiti € 7.817,79
Residui C/Capitale perenti	€ 378.030,75	€ 378.030,75	Minori debiti € 378.030,75
Totale Insussistenze attive	€ 385.848,54	€ 385.848,54	€ 385.848,54
	Oneri Straordinari		
	Variazioni Patrimoniali		
Riduzione Oneri Pluriennali in corso (opere)	€ 204.172,38		Minori immobilizzazioni € 204.172,38
Variazione conto corrente postale	€ 0,38		Minore Conto corrente postale € 0,38
Eliminazioni Beni dall'inventario (parte non ancora ammortizzata)	€ 1.031,71		Minori immobilizzazioni € 1.031,71
Riduzione Beni in corso di acquisizione (impegni 2004 per acquisto materiale informatico)	€ 0,04		Minori immobilizzazioni € 0,04
Totale Variazioni Patrimoniali	€ 204.172,42		

è stato assolto l'adempimento richiesto con la circolare del Ministero dei Trasporti del 15/02/08, con riguardo alla predisposizione del prospetto (che si allega al conto

consuntivo 2007) attestante la verifica dei limiti di spesa di cui all'art. 27 del DL 223/06, con particolare riferimento alle spese di consulenza, rappresentanza ed esercizio automezzi. Inoltre in considerazione che il sistema informatizzato di contabilità dell'Autorità Portuale di Piombino è ancora basato sulla gestione degli importi con cifre decimali, al fine di ottemperare a quanto richiesto dal Ministero dei Trasporti con nota n. 6256 del 18/06/07, si è provveduto a predisporre due schemi di bilancio, uno originario con cifre decimali (sulla base del quale sono stati fatti i controlli e prodotti gli allegati) e ed uno derivato in unità di euro senza cifre decimali (compresi gli allegati: situazione amministrativa, conto economico e stato patrimoniale).

Si notifica inoltre che è stato redatto ed aggiornato il documento programmatico sulla sicurezza a norma del decreto legislativo n. 196 del 30 giugno 2003.

ENTRATE

1) Capitolo 1110 – Gettito sulle tasse delle merci imbarcate e sbarcate di cui al capo III della legge 9/2/1963, n. 82 e all'art. della legge 5/5/1976, n.335 e succ. modif. e integr. (50% spettante)

Nessuna variazione alle previsioni iniziali di €1.400.000,00. Risultano maggiori accertamenti per €739.748,74.

2) Capitolo 1111 – Gettito della tassa erariale di cui all'articolo 2, primo comma, del decreto-legge 28 febbraio 1974, n. 47, convertito, con modificazioni, dalla legge 16 aprile 1974, n. 117, e successive modificazioni

L'istituzione, con la prima variazione al bilancio di previsione per l'esercizio finanziario 2007, di questo capitolo è la conseguenza della legge 27 dicembre 2006,

n. 296 (legge finanziaria 2007) che al comma 982 prevede, al fine assicurare l'autonomia finanziaria alle autorità portuali nazionali e promuovere l'autofinanziamento delle attività e la razionalizzazione della spesa, di attribuire a ciascuna autorità portuale, a decorrere dall'anno 2007, per la circoscrizione territoriale di competenza, il gettito della tassa erariale di cui all'articolo 2, primo comma, del decreto-legge 28 febbraio 1974, n. 47, convertito, con modificazioni, dalla legge 16 aprile 1974, n.117 e successive modificazioni.

Nessuna variazione alle previsioni iniziali di €1.100.000,00. Risultano maggiori accertamenti per €230.546,483.

2) Capitolo 1112 – Gettito della tassa di ancoraggio di cui al capo I del titolo I della legge 9 febbraio 1963, n. 82, e successive modificazioni.

L'istituzione, con la prima variazione al bilancio di previsione per l'esercizio finanziario 2007, di questo capitolo è la conseguenza della legge 27 dicembre 2006, n. 296 (legge finanziaria 2007) che al comma 982 prevede, al fine assicurare l'autonomia finanziaria alle autorità portuali nazionali e promuovere l'autofinanziamento delle attività e la razionalizzazione della spesa, di attribuire a ciascuna autorità portuale, a decorrere dall'anno 2007, per la circoscrizione territoriale di competenza, il gettito della tassa di ancoraggio di cui al capo I del titolo I della legge 9 febbraio 1963, n. 82, e successive modificazioni.

Nessuna variazione alle previsioni iniziali di €1.200.000,00. Risultano maggiori accertamenti per €221.137,89.

2)Capitolo 2125 – Proventi derivanti dall'introduzione della tariffa automezzi imbarcati e sbarcati

Nessuna variazione alle previsioni iniziali di €750.000,00. Risultano maggiori accertamenti per €515.245,64.

3)Capitolo 2130 – Proventi derivanti dall'introduzione della tariffa passeggeri imbarcati e sbarcati

Nessuna variazione alle previsioni iniziali di €1.300.000,00. Risultano maggiori

accertamenti per €.713.117,47.

4) Capitolo 2230 – Canoni di concessione delle aree demaniali e delle banchine nell'ambito portuale

Nessuna variazione alle previsioni iniziali di €.850.000,00. Risultano minori accertamenti per €.5.414,10.

5) Capitolo 2240 – Canone di affitto di beni patrimoniali dell'Autorità Portuale

Nessuna variazione alle previsioni iniziali di €.4.000,00. Risultano minori accertamenti per €.4.000,00.

6) Capitolo 2250 – Interessi attivi su titoli, depositi, conti correnti

Nessuna variazione alle previsioni iniziali di €.2.000,00. Risultano maggiori accertamenti per €.2.764,83.

7) Capitolo 2260 – Proventi di autorizzazioni per operazioni portuali, di cui all'art. 16 della legge n. 84/94

Nessuna variazione alle previsioni iniziali di €.42.000,00. Risultano maggiori accertamenti per €.30.944,12.

8) Capitolo 2310 – Recupero somme anticipate per la gestione dell'edificio CISP

Nessuna variazione alle previsioni iniziali di €.45.000,00. Risultano maggiori accertamenti per €.42.574,25.

9) Capitolo 2470 – Canone di concessione per l'affidamento dei servizi a titolo oneroso

Nessuna variazione alle previsioni iniziali di €.5.200,00. Risultano minori accertamenti per €.5.200,00.

10) Capitolo 2475 – Concorsi, rimborsi e recuperi

Nessuna variazione alle previsioni iniziali di €.4.200,00. Risultano maggiori

accertamenti per €20.395,67.

11) Capitolo 3430 – Riscossione da compagnie assicuratrici

Nessuna variazione alle previsioni iniziali di €42.000,00. Risultano minori accertamenti per €21.115,18.

12) Capitolo 3440 – Ritiro depositi a cauzione presso terzi

Nessuna variazione alle previsioni iniziali di €26.000,00. Tale capitolo è collegato con il capitolo 2450 delle spese. Risultano minori accertamenti per €26.000,00.

13) Capitolo 4110 – Contributo Ministero Infrastrutture e Trasporti (ex LL.PP) per manutenzione straordinaria opere portuali anno 2006

La previsione iniziale di €1.379.686,66 è stata azzerata in conseguenza della legge 27 dicembre 2006, n. 296 (legge finanziaria 2007).

14) Capitolo 4135 – Contributo Ministero Infrastrutture e Trasporti D. G. per le Infrastrutture della Navigazione Marittima ed Interna per la realizzazione di opere infrastrutturali

Le previsioni iniziali di €1.100.000,00 sono state portate a €2.458.000,00. Ma, fine anno 2007 il Ministero delle Infrastrutture e Trasporti ha comunicato che è cambiata la natura del contributo assegnato all'Autorità Portuale di Piombino per il triennio 2006-2008. Lo stesso verrà erogato, dopo un opportuno accordo procedimentale, attraverso l'assunzione di mutui, pertanto l'importo accertabile nel 2007 è stato accertato nel capitolo dell'assunzione dei mutui per la realizzazione di opere infrastrutturali. Risultano minori accertamenti per €2.458.000,00.

15) Capitolo 4210 – Contributo della Regione Toscana per programma nazionale di bonifica e ripristino ambiente (D.M. 468/01)

In seguito alla stipula dell'accordo di programma "Per la bonifica nel sito di interesse nazionale di Piombino (LI)" in data 28/05/07 tra il Ministero dell'ambiente e della tutela del territorio e del mare, la Regione Toscana, ARPAT,

ICRAM, la Provincia di Livorno, il Comune di Piombino e l'Autorità Portuale di Piombino, è stato attribuito all'Autorità Portuale di Piombino il finanziamento di €1.676.000,00 per la realizzazione del progetto definitivo di bonifica dei fondali dello specchio acqueo antistante la banchina Marinai d'Italia. Pertanto è stato istituito il presente capitolo con la seconda variazione di bilancio. Nessuna variazione alle previsioni iniziali di €1.676.000,00 .

16) Capitolo 4211 – Contributo della Regione Toscana per Docup ob. 2 anni 2000-2006

Alla fine dell'esercizio 2007 la regione Toscana ha ammesso l'incremento delle quote di finanziamento della variante suppletiva n. 2 dei lavori di adeguamento del Molo Batteria, non in tempo per poter fare una variazione di bilancio, pertanto risultano maggiori accertamenti per €42.958,54.

16) Capitolo 5110 – Assunzione di mutui per la realizzazione di opere infrastrutturali (leggi 488/1999 e 388/2000 che rifinanziano la Legge 30.11.98 n°413 art 9) D. M. 2 maggio 2001 del Ministero delle Infrastrutture e Trasporti

Le previsioni iniziali di €4.600.000,00 sono state portate a €14.200.000,00. Risultano minori accertamenti per € 12.546.581,20.

17) Capitolo 5220 – Depositi di terzi in cauzione

Nessuna variazione alle previsioni iniziali di €46.000,00. Risultano minori accertamenti per €45.145,10.

18) Tutti i capitoli del titolo VI (entrate per partite di giro) non presentano alcuna variazione, eccetto il capitolo 6111 aumentato di €80.000,00. Nel complesso risultano minori accertamenti per €938.385,43.

SPESE**1) Capitolo 1110 – Compensi, assegni, indennità agli organi di amministrazione e controllo (Presidente)**

Nessuna variazione alle previsioni iniziali di €.168.500,00. Risultano economie di spesa per €.286,10.

2) Capitolo 1112 – Compensi, assegni, indennità agli organi di amministrazione e controllo (Comitato Portuale)

Nessuna variazione alle previsioni iniziali di €.14.400,00. Risultano economie di spesa per €.1.080,00.

3) Capitolo 1114 – Compensi, assegni, indennità agli organi di amministrazione e controllo (Collegio dei revisori dei Conti)

Nessuna variazione alle previsioni iniziali di €.25.000,00. Risultano economie di spesa per €.1.582,00.

4) Capitolo 1120 - Rimborsi agli organi di amministrazione e controllo

Nessuna variazione alle previsioni iniziali di €.25.000,00.

5) Capitolo 1130 - Rimborsi agli organi di amministrazione e controllo

Lo stanziamento iniziale di €.16.500,00 è stato aumentato di €.10.000,00. Risultano economie di spesa per €.12.057,59.

6) Capitolo 1210 – Emolumenti fissi al personale dipendente

Nessuna variazione alle previsioni iniziali di €.980.000,00. Risultano economie di spesa per €.76.757,14.

7) Capitolo 1211 – Emolumenti al personale dipendente per l'applicazione del contratto integrativo

Lo stanziamento iniziale di €60.000,00 è stato aumentato di €40.000,00. Risultano economie di spesa per €9.437,22.

8) Capitolo 1215 – Versamento dello 0,15% del minimo conglobato dei dipendenti per ente bilaterale art. 40 c.c.n.l

L'istituzione, con la seconda variazione al bilancio di previsione per l'esercizio finanziario 2007, di questo capitolo si è resa necessaria per ottemperare all'obbligo del versamento dello 0,15% del minimo conglobato dei dipendenti per ente bilaterale a norma dell'art. 40 c.c.n.l dei lavoratori dei porti. Lo stanziamento iniziale del capitolo è pari a €700,00. Risultano economie di spesa per €75,92.

9) Capitolo 1220 – Lavoro straordinario del personale dipendente

Nessuna variazione alle previsioni iniziali di €33.000,00.

10) Capitolo 1240 – Indennità e rimborso spese per missioni

Lo stanziamento iniziale di €31.000,00 è stato aumentato di €15.000,00. Risultano economie di spesa per €3.812,38.

11) Capitolo 1250 - Altri oneri per il personale (corredo, ecc.)

Nessuna variazione alle previsioni iniziali di €30.000,00. Risultano economie di spesa per €3.772,373.

12) Capitolo 1251 – Versamento dello 0,5% della retribuzione lorda dei dipendenti per attività ricreative art. 45 c.c.n.l.

Nessuna variazione alle previsioni iniziali di €2.000,00. Risultano economie di spesa per €2.000,00 motivato dal fatto che non è ancora stato costituito il circolo delle attività ricreative.

13) Capitolo 1260 – Spese per l'organizzazione di corsi per il personale e partecipazione a spese per corsi indetti da Enti o Amministrazioni varie

Nessuna variazione alle previsioni iniziali di €40.000,00. Risultano economie di spesa per €212,00.

14) Capitolo 1270 – Oneri previdenziali ed assistenziali a carico dell'Autorità Portuale

Nessuna variazione alle previsioni iniziali di €310.000,00. Risultano economie di spesa per €69.094,03.

15) Capitolo 1311/1 – Spese per la manutenzione ordinaria delle parti comuni in ambito portuale (Piombino)

Nessuna variazione alle previsioni iniziali di €410.000,00. Risultano economie di spesa per €23.513,031.448,816.

16) Capitolo 1311/2 – Spese per la manutenzione ordinaria delle parti comuni in ambito portuale (Portoferraio)

Nessuna variazione alle previsioni iniziali di €90.000,00. Risultano economie di spesa per €507,71.

17) Capitolo 1311/3 – Spese per la manutenzione ordinaria delle parti comuni in ambito portuale (Rio Marina e Cavo)

Nessuna variazione alle previsioni iniziali di €20.000,00. Risultano economie di spesa per €2.108,46.

18) Capitolo 1312 – Servizio di gestione dei rifiuti provenienti dalle navi e manutenzione ordinaria delle relative strutture

La previsione iniziale di €120.000,00 è stata aumentata di €56.000,00. Lo stanziamento definitivo è divenuto €176.000,00. Risultano economie di spesa per €214,20.

19) Capitolo 1313 – Spese connesse con l'esercizio dei mezzi di trasporto terrestri (riparazioni, manutenzioni, acquisto dotazioni e pezzi di ricambio, carburanti e lubrificanti, premi assicurativi ecc.)

La previsione iniziale di €5.000,00 è stata aumentata di €1.800,00. Lo stanziamento definitivo è divenuto €6.800,00. Risultano economie di spesa per €2.935,23.

20) Capitolo 1314 – Spese per la gestione della sicurezza nell'ambito portuale

La previsione iniziale di €220.000,00 è stata aumentata di €431.000,00. Lo stanziamento definitivo è divenuto €651.000,00. Risultano economie di spesa per €433,70.

21) Capitolo 1315 – Spese di pulizia locali APP

La previsione iniziale di €17.000,00 è stata aumentata di €5.000,00. Lo stanziamento definitivo è divenuto €22.000,00. Risultano economie di spesa per €5.549,09.

22) Capitolo 1316 – Locazioni passive

Nessuna variazione alle previsioni iniziali di €4.500,00. Risultano economie di spesa per €5.549,09.

23) Capitolo 1317 Spese per consulenze, studi ed altre analoghe prestazioni professionali; spese legali, giudiziarie e varie

La previsione iniziale di €64.000,00 è stata aumentata di €87.000,00. Lo stanziamento definitivo è divenuto €151.000,00. Risultano economie di spesa per €21.237,35.

24) Capitolo 1318 – Spese per l'acquisto di libri, riviste, giornali, ecc.

La previsione iniziale di €8.000,00 è stata aumentata di €2.600,00. Lo stanziamento definitivo è divenuto €10.600,00. Risultano economie di spesa per €10,76.

25) Capitolo 1319 – Premi di assicurazione

La previsione iniziale di €60.000,00 è stata aumentata di €30.000,00. Lo stanziamento definitivo è divenuto €90.000,00. Risultano economie di spesa per €40.536,35.

26) Capitolo 1320 – Spese per energia elettrica per illuminazione edifici, canoni d'acqua uffici APP

La previsione iniziale di €7.000,00 è stata aumentata di €3.000,00. Lo stanziamento definitivo è divenuto €10.000,00. Risultano economie di spesa per €1.273,67.

27) Capitolo 1321 – Spese per acquisizione di prestazioni fornite da parte di terzi (lavoro interinale)

Il presente capitolo è stato istituito con la prima variazione al bilancio di previsione per l'esercizio finanziario 2007 previsione di €45.000,00. Risultano economie di spesa per €1.000,00.

28) Capitolo 1322 – Spese per riscaldamento uffici e spese per la conduzione di impianti termici

Nessuna variazione alle previsioni iniziali di €11.000,00. Risultano economie di spesa per €4.865,50.

29) Capitolo 1324 – Spese postali, telegrafiche e telefoniche

La previsione iniziale di €40.000,00 è stata aumentata di €5.000,00. Lo stanziamento definitivo è divenuto €45.000,00. Risultano economie di spesa per €901,26.

30) Capitolo 1328 – Manutenzioni, riparazioni ed adattamenti locali e relativi impianti

Nessuna variazione alle previsioni iniziali di €2.000,00. Risultano economie di spesa per €1.227,66.

31) Capitolo 1330 – Spese per l'acquisto di materiali di consumo

Nessuna variazione alla previsione iniziale di €1.000,00. Risultano economie di spesa per €2,67.

32) Capitolo 1332 – Spese di assistenza programmi software e a macchine da ufficio

La previsione iniziale di €10.000,00 è stata aumentata di €3.000,00. Lo stanziamento definitivo è divenuto €13.000,00.

33) Capitolo 1334 – Acquisto generi di cancelleria e materiali occorrenti per il funzionamento di apparecchiature d'ufficio

La previsione iniziale di €10.000,00 è stata aumentata di €7.000,00. Lo stanziamento definitivo è divenuto €17.000,00.

34) Capitolo 1338 – Spese per stipula fideiussioni

La previsione iniziale di €10.000,00 è stata aumentata di €40.000,00. Lo stanziamento definitivo è divenuto €50.000,00. Risultano economie di spesa per €50.000,00.

35) Capitolo 1339 – Spese per atti e contratti vari (bollo, copia, registrazione, ecc.)

La previsione iniziale di €5.000,00 è stata aumentata di €5.000,00. Lo stanziamento definitivo è divenuto €10.000,00. Risultano economie di spesa per €9.756,36.

36) Capitolo 1341 – Spese per provviste di effetti di corredo per il personale dipendente

Nessuna variazione alla previsione iniziale di €1.000,00. Risultano economie di spesa per €651,40.

37) Capitolo 1342 – Spese promozionali comprese le spese di viaggio e soggiorno per partecipazione a convegni, congressi, conferenze, mostre, nell'interesse del Porto e dell'A.P..

La previsione iniziale di €8.400,00 è stata diminuita di €1.090,00. Lo stanziamento definitivo è divenuto €7.310,00. Risultano economie di spesa per €22,00.

38) Capitolo 1343 - Spese di rappresentanza

Nessuna variazione alla previsione iniziale di €5.000,00. Risultano economie di spesa per €35,50.

39) Capitolo 1344 – Spese per pubblicità

La previsione iniziale di €11.000,00 è stata aumentata di €1.090,00. Lo stanziamento definitivo è divenuto €12.090,00.

40) Capitolo 11345 – Spese per attività di informazione e comunicazione istituzionale (L. 7/6/2000 n. 150)

La previsione iniziale di €8.380,00 è stata aumentata di €25.700,00. Lo stanziamento definitivo è divenuto €34.080,00. Risultano economie di spesa per €273,96.

41) Capitolo 1360/1 – Spese per la gestione della stazione marittima e per servizi resi ad automezzi e passeggeri (Piombino)

Nessuna variazione alla previsione iniziale di €289.000,00. Risultano economie di spesa per €16.806,99.

42) Capitolo 1360/2 – Spese per la gestione della stazione marittima e per servizi resi ad automezzi e passeggeri (Portoferraio)

La previsione iniziale di €22.000,00 è stata diminuita di €14.000,00. Lo stanziamento definitivo è divenuto €8.000,00. Risultano economie di spesa per €1.460,60.

43) Capitolo 1360/3 – Spese per la gestione della stazione marittima e per servizi resi ad automezzi e passeggeri (Rio Marina e Cavo)

Nessuna variazione alla previsione iniziale di €2.000,00. Risultano economie di spesa per €2.000,00.

44) Capitolo 1410 – Contributi aventi attinenza allo sviluppo dell'attività portuale

La previsione iniziale di €100.000,00 è stata aumentata di €47.000,00. Lo stanziamento definitivo è divenuto €147.000,00. Risultano economie di spesa per €107,56.

45) Capitolo 1411 – Contributo per la gestione del C.S.P. di Portoferraio

Nessuna variazione alla previsione iniziale di €67.000,00. Risultano economie di spesa per €17.000,00.

46) Capitolo 1413 – Contributo per la gestione della sala d'aspetto di Rio Marina

Nessuna variazione alla previsione iniziale di €78.000,00. Risultano economie di spesa per €11.790,00.

47) Capitolo 1414 – Contributo per l'associazione delle Tuscan port authorities

Nessuna variazione alla previsione iniziale di €50.000,00. Risultano economie di spesa per €50.000,00.

48) Capitolo 1510 – Interessi passivi, spese e commissioni bancarie

Nessuna variazione rispetto alla previsione iniziale di €600,00. Risultano economie di spesa per €600,00.

49) Capitolo 1610 – Imposte, tasse e tributi vari

Nessuna variazione rispetto alla previsione iniziale di €3.000,00. Risultano

economie di spesa per €.894,46.

50) Capitolo 1611 – I.R.A.P.

La previsione iniziale di €.100.000,00 è stata aumentata di €.15.000,00. Lo stanziamento definitivo è divenuto €.115.000,00. Risultano economie di spesa per €.6.776,00.

51) Capitolo 1710 – Restituzioni e rimborsi diversi

La previsione iniziale di €.7.000,00 è stata aumentata di €.20.000,00. Lo stanziamento definitivo è divenuto €.27.000,00. Risultano economie di spesa per €.23.441,93.

52) Capitolo 1810 – Spese per liti arbitraggi risarcimenti ed accessori

Nessuna variazione rispetto alla previsione iniziale di €.20.000,00. Risultano economie di spesa per €.14.773,75.

53) Capitolo 1831 – Versamento all'entrata del bilancio dello Stato, con imputazione al capo X, capitolo 2961(Decreto-legge 17 ottobre 2005, n: 211 art. 5)

La previsione iniziale di €.365.320,00 è stata diminuita di €.365.320,00. Lo stanziamento definitivo è divenuto €.0,00.

54) Capitolo 1832 – Versamento al Fondo nazionale per le politiche sociali della riduzione del 10% art 63 legge finanziaria 2006

Nessuna variazione rispetto alla previsione iniziale di €.23.600,00. Risultano economie di spesa per €.274,26.

55) Capitolo 1840 – Spese per realizzo delle entrate

La previsione iniziale di €.123.000,00 è stata aumentata di €.50.000,00. Lo stanziamento definitivo è divenuto €.173.000,00.

56) Capitolo 2159 – Realizzazione opere infrastrutturali di cui al D. M. 2 maggio 2001 del Ministero delle Infrastrutture e Trasporti

La previsione iniziale di €5.600.000,00 è stata aumentata di €11.274.000,00. Lo stanziamento definitivo è divenuto €16.874.000,00. Risultano economie di spesa per €13.811.156,00.

57) Capitolo 2160 – Realizzazione opere portuali

La previsione iniziale di €1.100.000,00 è stata aumentata di €1.408.000,00. Lo stanziamento definitivo è divenuto €2.508.000,00. Risultano economie di spesa per €473.688,68.

58) Capitolo 2225 – Acquisto mobili e macchine da ufficio

La previsione iniziale di €50.000,00 è stata aumentata di €5.000,00. Lo stanziamento definitivo è divenuto €55.000,00. Risultano economie di spesa per €308,80.

59) Capitolo 2240 – Spese per progettazione di opere portuali

La previsione iniziale di €50.000,00 è stata aumentata di €365.000,00. Lo stanziamento definitivo è divenuto €415.000,00. Risultano economie di spesa per €79.720,00.

60) Capitolo 2241 – Spese per la sicurezza portuale di cui alle convenzioni Solas e I.M.O.

Nessuna variazione rispetto alla previsione iniziale di €100.000,00. Risultano economie di spesa per €6.689,60.

61) Capitolo 2250/1 – Manutenzione straordinaria parti comuni nell'ambito portuale (Piombino)

Nessuna variazione rispetto alla previsione iniziale di €1.040.000,00. Risultano economie di spesa per €68.721,55.

62) Capitolo 2250/2 – Manutenzione straordinaria parti comuni nell’ambito portuale (Portoferraio)

Nessuna variazione rispetto alla previsione iniziale di €460.000,00. Risultano economie di spesa per €162.183,38.

63) Capitolo 2250/3 – Manutenzione straordinaria parti comuni nell’ambito portuale (Rio Marina)

Nessuna variazione rispetto alla previsione iniziale di €250.000,00. Risultano economie di spesa per €197.989,08.

64) Capitolo 2252 – Manutenzione straordinaria aree portuali

La previsione iniziale di €500.000,00 è stata diminuita di €20.000,00. Lo stanziamento definitivo è divenuto €480.000,00. Risultano economie di spesa per €433.159,74.

65) Capitolo 2430 - Versamento a compagnie di assicurazione per polizze contratte per il fondo indennità di licenziamento del personale dipendente

La previsione iniziale di €46.000,00 è stata aumentata di €15.000,00. Lo stanziamento definitivo è divenuto €61.000,00.

66) Capitolo 2450 – Depositi a cauzione presso terzi

Nessuna variazione alla previsione iniziale di €26.000,00. Risultano economie di spesa per €26.000,00.

67) Capitolo 2510- Indennità di anzianità

Nessuna variazione alla previsione iniziale di €42.000,00. Risultano economie di spesa per €42.000,00.

68) Capitolo 3410 – Restituzione depositi di terzi a cauzione

Nessuna variazione alla previsione iniziale di €46.000,00. Risultano economie di spesa per €45.145,10.

69) Tutti i capitoli del titolo IV (spese per partite di giro) non presentano alcuna variazione, eccetto il capitolo 4111 aumentato di €.80.000,00. Nel complesso risultano economie di spesa per €.938.385,43.



**IL PRESIDENTE
LUCIANO GUERRIERI**

A handwritten signature in black ink, which appears to be "Luciano Guerrieri", written in a cursive style.

RELAZIONE DEL COLLEGIO DEI REVISORI

ALLEGATO
N° 4Autorità Portuale Piombino
Collegio dei Revisori

VERBALE N. 35

Il giorno 24 del mese di Aprile dell'anno 2008 alle ore 10,00 si é riunito in Roma, presso l'abitazione del Presidente del Collegio dei Revisori dei Conti dott. Pio Antonelli, il Collegio dei Revisori per procedere all'esame del conto consuntivo per l'anno 2007.

Sono presenti i Sig.ri:

- **Dott. Pio ANTONELLI – PRESIDENTE – designato dal Ministero dell'Economia e delle Finanze.;**
- **Dott. Marco TRAVAN – MEMBRO – designato dal Ministero delle Infrastrutture e dei Trasporti;**

Il Dott. Lucio PAVONE – MEMBRO – designato dal Ministero delle Infrastrutture e dei Trasporti è assente giustificato;

I sottoscritti Revisori, nominati con decreto del Ministro delle Infrastrutture e dei Trasporti del 04.02.2005 ai sensi dell'articolo 11 della legge n.84/94, in possesso dell'iscrizione al registro dei revisori contabili (D.L. 27.01.1992 n.88) hanno preso in carico in data 21.04.2008 il conto consuntivo per l'esercizio finanziario 2007 il cui schema é stato predisposto dal Presidente dell'Autorità Portuale ai sensi dell'articolo 8, comma 3, lett. d) della legge n.84/94 per essere successivamente trasmesso al Comitato Portuale che ai sensi del comma 3 lett. d), articolo 9 della predetta legge dovrà esaminarlo per l'eventuale approvazione.

Il suddetto conto é composto da:

- a) rendiconto finanziario;
- b) situazione amministrativa;
- c) conto economico;
- d) stato patrimoniale;

corredato dalla relazione illustrativa del Presidente secondo le istruzioni dettate dall'articolo 32 del Regolamento di Amministrazione e Contabilità.

Viene allegata al conto consuntivo la situazione dei residui.

Visto il bilancio di previsione anno 2007 (delibera n.26 del 31.10.2006) con le relative delibere di variazioni (deliberazioni Comitato Portuale n.4 del 05.03.2007, n.15 del 30.07.2007, n.20 del 31.10.2007), ed il rendiconto dell'esercizio 2006 (delibera n.8 del 27.04.2007) tutti regolarmente esecutivi;

Visto il regolamento di contabilità approvato dal Ministero dei Trasporti e della Navigazione di concerto con il Ministero del Tesoro, Bilancio e Programmazione il 30.10.1998

VERIFICATO CHE:

- la contabilità finanziaria è stata tenuta in modo meccanizzato;
- le rilevazioni sono state registrate su un giornale cronologico dei mandati composto di 224 pagine, ed un altro delle reversali composto di 113 pagine;
- il libro mastro delle entrate e delle uscite, suddivise per capitoli si compongono rispettivamente di n. 301 pagine per le entrate e n. 699 pagine per le uscite;
- risultano emessi n. 568 reversali di incasso e n. 1361 mandati di pagamento;
- le procedure per la contabilizzazione delle spese e delle riscossioni sono conformi alle disposizioni di legge;
- è rispettato il principio della competenza nella rilevazione degli accertamenti e degli impegni;
- il giornale della cassa economale si compone di n. 192 pagine complessive vidimato dalla stessa Autorità Portuale;
- l'inventario dei beni mobili è tenuto a quantità e valori e sono indicati anno e numero progressivo dei mandati, il registro si compone di n. 23 pagine;
- l'inventario dei beni immobili è tenuto a quantità e valori e sono indicati anno e numero progressivo dei mandati, il registro si compone di n. 2 pagine;
- il valore totale di consistenza, risultante dal Conto del Patrimonio, allegato al Consuntivo 2007 è pari a euro 28.276.438,15 (28.276.438) ;
- risulta essere in uso il libro del repertorio degli atti dalla data del 11.02.1998;
- per le ritenute fiscali trattenute agli Organi dell'Ente, ai professionisti, è stato redatto il Mod.770/2007 ed inviato al Ministero delle Finanze per via telematica;
- il rendiconto è stato compilato secondo i principi fondamentali del bilancio e corrisponde alle risultanze della gestione; con il controllo a campione per alcuni capitoli è stata verificata la cronologicità dei vari momenti di spesa accertando l'andamento successivo secondo l'ordine di previsione, stanziamento definitivo in bilancio, impegno, liquidazione, mandato di pagamento;
- la relazione del Presidente – in conformità al punto 3 dell'articolo 32 – illustra sinteticamente l'attività posta in essere dall'Ente durante l'esercizio finanziario oggetto del presente verbale (alla stessa si rimanda per una lettura più dettagliata dei fatti rilevanti verificatisi nell'Autorità portuale).

RITENUTO CHE:

il Collegio dei Revisori ha svolto le sue funzioni in ottemperanza delle competenze contenute nell'articolo 11 della legge 84/94 coordinata con la legge n.647 del 23.12.1996.

RIPORTANO

i risultati delle analisi del rendiconto per l'esercizio finanziario 2007.

GESTIONE FINANZIARIA

I totali dei pagamenti e delle riscossioni sia in c/competenza sia in c/residui, coincidono con quelli rendicontati dal tesoriere dell'Ente, Monte dei Paschi di Siena filiale di Piombino, trasmessi con nota di accompagnamento del 26.02.2008 e si compendiano nel seguente riepilogo:

IN CONTO					
			RESIDUI	COMPETENZE	TOTALE
FONDO 01.01.2007	CASSA	AL	—	—	40.460.267,13 (40.460.267)
RISCOSSIONI			5.456.364,08	9.111.835,81	14.568.199,89
PAGAMENTI			6.674.566,42	4.280.514,08	10.955.080,50
FONDO 31.12.2007	CASSA	AL	—	—	44.073.386,52 (44.073.386)

Al fine di dimostrare il suddetto fondo cassa alla data del 31.12.2007 con le disponibilità giacenti sulla contabilità speciale n. 153674 presso la Tesoreria Provinciale dello Stato Sezione di Livorno, l'Ufficio area – contabile dell'Autorità Portuale ha esibito copia della situazione dei conti di Tesoreria unica al 31.12.2007 (Mod.56T) da cui emerge un saldo di Euro 38.101.976,31. Quest'ultimo coincide con il fondo cassa di cui sopra contabilizzando il saldo del conto di tesoreria presso il tesoriere MPS che in data 31.12.2007 presenta un saldo di €5.971.410,21.

In riferimento ai flussi finanziari registrati nell'esercizio si rileva che:

SOMME RISCOSSE E PAGATE

le entrate correnti di cui ai titoli I° e II° pari a	€.8.786.346,58
superano le spese correnti di cui al titolo I° pari a	€.3.724.339,10
determinando un primo AVANZO DI CASSA di	€.5.062.007,48
le entrate in conto capitale di cui al titolo IV° (trasferimenti dello Stato) e III (alienazione beni patrimoniali e riscossione di crediti)	€.5.172.243,86
sono inferiori alle spese in conto capitale di cui al titolo II° (acquisti di immobilizzazioni tecniche e depositi bancari ed altri crediti) pari a	€.6.646.057,84
Determinando un DISAVANZO IN CONTO CAPITALE di	-€.1.473.813,98
le partite di giro in conto entrate di cui al titolo VI° pari a	€.608.754,55
superano le partite di giro in conto uscite di cui al titolo IV° pari a	€.564.903,88
contribuendo ad aumentare l'avanzo di cassa per	€.43.850,67
le entrate derivanti da accensioni di prestiti pari a	€.854,90
sono inferiori alle spese per estinzioni di mutui ed anticipazioni pari a	€.19.779,68
le predette voci determinano pertanto L'AVANZO FINANZIARIO DI CASSA al 31.12.2007 di	€.3.613.119,39
che sommato al Fondo iniziale di cassa di	€.40.460.267,13
ritorna il FONDO FINALE DI CASSA di	€.44.073.386,52
	in unità di euro (44.073.386)

Il risultato complessivo della gestione finanziaria si compendia nel seguente riepilogo:

	C/RESIDUI	C/COMPETENZA	TOTALE
FONDO CASSA AL 31.12.2007	—	—	44.073.386,52
RESIDUI ATTIVI	18.084.744,21	4.110.156,81	(+) 22.194.901,02
RESIDUI PASSIVI	40.072.860,62	7.560.978,55	(-) 47.633.839,17
AVANZO DI AMM.NE AL 31.12.2007	—	—	18.634.448,37 (18.634.448)

Il conto dei residui all'inizio dell'esercizio 2007 presentava le seguenti risultanze:

Residui attivi	€. 23.926.956,83 (+)
Residui passivi	€. 48.269.782,17 (-)
Eccedenza in passivo	€. 24.342.825,34

Nel corso dell'esercizio tale situazione è risultata così modificata:

	01.01.2007	RISCOSSI O PAGATI	VARIAZIONI IN +	VARIAZIONI IN -
Attivi	23.926.956,83	5.456.364,08	—	385.848,54
Passivi	48.269.782,17	6.674.566,42	—	1.522.355,13

Si deve rilevare, a proposito delle variazioni negative dei residui passivi, che siamo di fronte ad economie di spesa legate a svariati fattori. Per quanto riguarda i residui passivi, come illustrato dalla relazione del Presidente/all'eliminazione dei residui passivi, sono stati eliminati nella maggior parte perché perenti al fini amministrativi. La quasi totalità dei residui attivi perenti è legata alla perenzione dei passivi impegnati per opere con contribuzione a carico dello Stato per la quale non vi è più alcun diritto alla riscossione. Ad ogni proposito si rimanda alla relazione del Presidente dell'Autorità Portuale sull'eliminazione dei residui attivi e passivi allegata al conto consuntivo.

Il risultato complessivo della gestione dei residui al 31.12.2007 tenuto conto anche di quelli di competenza dell'esercizio, viene così determinato:

	RESIDUI	ESERCIZIO PRECEDENTE	ESERCIZIO 2007
Attivi	—	23.926.956,83	4.110.156,81
Passivi	—	48.269.782,17	7.560.978,55
			(-) 3.450.821,74

Il Collegio dei Revisori ha proceduto all'esame dei **residui attivi** verificando la consistenza effettiva degli stessi mediante il controllo dei movimenti registrati nell'anno 2007.

- Il Cap. 1110 (cod. 101030) "Gettito sulle tasse merci...", presenta un residuo di Euro 424.013,3 pari al 19,816% della somma accertata, che dovrà essere versata dall'ufficio doganale.
- Il Cap. 1111 (cod. 101040) "Gettito sulle tassa erariale", presenta un residuo di Euro 262.085,16 pari al 19,698% della somma accertata, che dovrà essere versata dall'ufficio doganale.
- Il Cap. 1112 (cod. 101040) "Gettito sulle tassa d'ancoraggio.....", presenta un residuo di Euro 156.345,76 pari al 11,001% della somma accertata, che dovrà essere versata dall'ufficio doganale.
- Il Cap. 2125 (cod. 201010) "Tariffa automezzi.....", presenta un residuo Euro 351.181,45 pari al 27,756% della somma accertata, che dovrà essere versata dalle compagnie di navigazione.
- Il Cap. 2130 (cod. 201020) "Tariffa passeggeri.....", presenta un residuo di Euro 643.484,96 pari al 31,965% della somma accertata, che dovrà essere versata dalle compagnie di navigazione.
- Il Cap. 2230 (cod. 201020) "Canoni di concessione.....", presenta un residuo di Euro 187.319,18 pari al 22,179% della somma accertata, che dovrà essere versata dai concessionari.

- Il Cap. 2310 (cod. 203010) "Recuperi somme anticipate CISP....." presenta un residuo di Euro 53.916,26 pari al 61,566% della somma accertata.
- Il Cap. 4210 (cod. 402010) "Contributo della Regione Toscana per programma bonifica....", presenta un residuo attivo di euro 335.200,00 pari al 20,00% della somma accertata, che dovrà essere pagata dal Ministero a stato di avanzamento dei lavori.
- Il Cap. 5110 (cod. 501010) "Assunzione di mutui per realizzazione opere infrastrutturali.....", presenta un residuo attivo di Euro 1.653.418,80 pari al 100,00% della somma accertata, che dovrà essere versata dalla banca con la quale è stato stipulato il contratto di mutuo a stato di avanzamento dei lavori.

Relativamente ai **residui passivi** i capitoli che presentano una significativa consistenza sono:

- il Cap. 1270 "Oneri previdenziali ed assistenziali a carico dell'A.P....." che a fronte della somma totale impegnata pari a Euro 244.905,97 indica un indice del 12,954% ancora da liquidare.
- il Cap. 1311/1 "Spese per manutenzione ordinaria.....(Piombino)" che a fronte della somma totale impegnata pari a Euro 378.551,19 indica un indice del 44,286% ancora da liquidare.
- il Cap. 1311/2 "Spese per manutenzione ordinaria.....(Portoferraio)" che a fronte della somma totale impegnata pari a Euro 89.492,29 indica un indice del 44,910% ancora da liquidare.
- il Cap. 1312 "Servizio di gestione dei rifiuti provenienti dalle navi" che a fronte della somma totale impegnata pari a Euro 175.785,8 indica un indice del 48,998% ancora da liquidare.
- il Cap. 1314 "Spese per la gestione della sicurezza....." che a fronte della somma totale impegnata pari a Euro 650.566,3 indica un indice del 21,977% ancora da liquidare.
- il Cap. 1317 "Spese consulenze....." che a fronte della somma totale impegnata pari a Euro 129.762,65 indica un indice del 65,466% ancora da liquidare.
- il Cap. 1342 "Spese promozionali....." che a fronte della somma totale impegnata pari a Euro 7.288,00 indica un indice del 20,648% ancora da liquidare.
- il Cap. 1344 "Spese per pubblicità" che a fronte della somma totale impegnata pari a Euro 12.090,00 indica un indice del 7,692% ancora da liquidare.

- il Cap. 1345 "Spese per attività di informazione istituzionale ..." che a fronte della somma totale impegnata pari a Euro 33.806,04 indica un indice del 80,867% ancora da liquidare.
- il Cap. 1360/1 "Spese per la gestione.....(Piombino)" che a fronte della somma totale impegnata pari a Euro 272.193,01 indica un indice del 29,189% ancora da liquidare.
- il Cap. 1360/2 "Spese per la gestione.....(Portoferraio)" che a fronte della somma totale impegnata pari a Euro 6.539,40 indica un indice del 67,437% ancora da liquidare.
- il Cap. 1410 "Contributo aventi attinenza allo sviluppo del porto" che a fronte della somma totale impegnata pari a Euro 146.892,44 indica un indice del 42,810% ancora da liquidare.
- il Cap. 1411 "Contributo per la gestione del C.S.P. di Portoferraio" che a fronte della somma totale impegnata pari a Euro 50.000,00 indica un indice del 100,00% ancora da liquidare.
- il Cap. 1413 "Contributo per la gestione della sala d'aspetto di Rio Marina" che a fronte della somma totale impegnata pari a Euro 70.000,00 indica un indice del 100,00% ancora da liquidare.
- il Cap. 1840 "Spese per realizzo delle entrate....." che a fronte della somma totale impegnata pari a Euro 173.000,00 indica un indice del 100% ancora da liquidare.
- il Cap. 2159 "Realizzazione opere infrastrutturali" che a fronte della somma totale impegnata pari a Euro 3.062.844,00 indica un indice del 97,622% ancora da liquidare.
- il Cap. 2160 "Realizzazione opere portuali" che a fronte della somma totale impegnata pari a Euro 2.034.311,32 indica un indice del 97,380% ancora da liquidare.
- il Cap. 2240 "Spese per progettazione....." che a fronte di impegni assunti per Euro 335.280,00 presenta ancora un indice del 100,00% da liquidare.
- il Cap. 2241 "Spese per la sicurezza portuale....." che a fronte di impegni assunti per Euro 93.310,40 presenta ancora un indice del 86,936% da liquidare.
- il Cap. 2250/1 "Manutenzione straordinaria parti(Piombino)", che a fronte di impegni assunti per Euro 971.278,45 presenta un indice del 52,445% da liquidare.
- il Cap. 2250/2 "Manutenzione straordinaria parti(Portoferraio)", che a fronte di impegni assunti per Euro 297.816,62 presenta un indice del 69,719% da liquidare.
- il Cap. 2250/3 "Manutenzione straordinaria parti(Rio Marina)", che a fronte di impegni assunti per Euro 52.010,92 presenta un indice del 21,210% da liquidare.

- il Cap. 2252 "Manutenzione straordinaria aree portuali ", che a fronte di impegni assunti per Euro 46.840,26 presenta un indice del 11,855% da liquidare.
- il Cap. 2430 "Versamento a compagnie di assicurazione", che a fronte di impegni assunti per Euro 61.000,00 presenta ancora un indice del 93,305% da liquidare. Il motivo risiede nel fatto che l'accantonamento TFR 2004 sarà versato alla compagnia assicuratrice nel corso dell'anno 2007.

RISULTATO DELLA GESTIONE

Si riportano appresso i risultati della gestione dell'anno 2007 confrontati con i dati del bilancio di previsione approvato con variazioni dal Comitato Portuale in data 31.10.2006.

SCOSTAMENTO TRA PREVISIONE FINALE E RENDICONTO				
ENTRATE	PREVISIONE FINALE	RENDICONTO (accertati ed impegnati)	MINORI E MAGGIORI ENTRATE	%
TITOLO I° Entrate derivanti da trasferimenti correnti	3.700.000,00	4.891.433,11	(+)1.191.433,11	(+) 32,201
TITOLO II° Altre entrate	3.002.400,00	4.312.827,88	(+)1.310.427,88	(+) 43,646
TITOLO III° Entrate per alienazioni di beni patrimoniali e riscossione di crediti	68.000,00	20.884,82	(-)47.115,18	(-) 69,287
TITOLO IV° Entrate derivanti da trasferimenti di capitali	4.134.000,00	1.718.958,54	(-)2.415.041,46	(-) 58,419
TITOLO V° Entrate derivanti da accensione di prestiti	14.246.000,00	1.654.273,70	(-)12.591.726,3	(-) 88,388
TITOLO VI° Partite di giro	1.562.000,00	623.614,57	(-)938.385,43	(-)60,076
TOTALE	26.712.400,00	13.221.992,62	(-) 13.490.407,38	(-) 50,502
SPESA				
TITOLO I° Spesa corrente	4.703.680,00	4.207.639,99	(-)496.040,01	(-) 10,546
TITOLO II° Spesa conto capitale	22.311.000,00	7.009.383,17	(-)15.301.616,83	(-) 68,583
TITOLO III° Spese per estinzioni di muti ed anticipazioni	46.000,00	854,90	(-)45.145,10	(-) 98,142

TITOLO IV° Partite di giro	1.562.000,00	623.614,57	(-)938.385,43	(-) 60,076
TOTALE	28.622.680,00	11.841.492,63	(-)16.781.187,37	(-) 58,629

Lo scostamento delle entrate nel Titolo I°, che presenta un indice positivo di oltre 32 punti, è dovuto ad un buon andamento dei traffici marittimi nel corso dell'anno ed ha consentito di superare le previsioni delle entrate, stimate con la necessaria prudenza registrando comunque la tendenza positiva verificatasi nell'ultimo periodo.

Le maggiori entrate registrate nel Titolo II° - oltre il 43% - sono dovute principalmente agli introiti delle tariffe sugli automezzi e passeggeri sbarcati ed imbarcati nel porto di Piombino.

Le minori spese sulla parte corrente (10,546%) sono dovute alla continua e proficua vigilanza del responsabile dell'Ente che riducendo i capitoli che presentavano eccedenze ed aumentando quelli che erano insufficienti ha permesso di contenere le stesse secondo gli indirizzi generali di politica economica.

I prospetti analitici allegati alla relazione al bilancio consuntivo 2007 a firma del Presidente Luciano GUERRIERI, a cui si fa rinvio, indicano per i capitoli segnati le differenze in aumento od in diminuzione rispettivamente per le entrate e le uscite con le relative considerazioni esplicative.

SPESE CORRENTI

Le spese correnti risultanti dal rendiconto sono così riclassificabili secondo l'analisi economico-funzionale:

DESCRIZIONE	2005	%	2006	%	2007	%	DIFFERENZE (2007-2006)
SPESE CORRENTI							
PERSONALE E ORGANI DELL'ENTE	1.230.379,44	38,64	1.458.301,36	35,94	1.626.489,51	38,66	168.188,15
ACQUISTO BENI E SERVIZI	1.505.603,38	47,28	1.559.835,11	38,44	1.998.818,44	47,50	438.983,33
ONERI FINANZIARI E TRIBUTARI	78.531,27	2,47	104.751,06	2,58	266.892,44	6,34	162.141,38

POSTE CORRETTIVE	—	—	—	—	—	—	—
SOMME NON ATTRIBUIBILI	370.074,67	11,62	934.454,70	23,03	315.439,60	7,50	-619.015,10
TOTALE	3.184.588,76		4.057.342,23		4.207.639,99		150.297,76
ENTRATE CORRENTI	4.975.264,30		6.386.291,04		9.204.260,99		2.817.969,95
SPESE CORRENTI SU ENTRATE CORRENTI		51,22		63,53		45,71	—

Rispetto all'ultimo bilancio le risorse economiche e finanziarie dell'Ente sono state destinate in misura superiore alla copertura del costo di beni e servizi; è stato contenuto, in linea con la politica generale di attento monitoraggio della spesa, il costo del personale anche se l'Autorità Portuale nell'esercizio 2007 ha provveduto ad ampliare la pianta organica ed ad adeguare le retribuzioni agli aumenti contrattuali.

INDICI di funzionalità gestoria:

INDICATORE DI RIGIDITA' DELLA SPESA CORRENTE	0,457	Spesa Organizzazione+ Spese Generali + Oneri Accessori/ Entrate Proprie + Trasferimenti Correnti + Altre Entrate
CAPACITA' DI IMPEGNO	0,413	Impegni/Stanzamenti di competenza
CAPACITA' DI SPESA	0,142	Pagamenti complessivi/residui iniziali + stanziamenti di competenza
VELOCITA' DI CASSA	0,182	Pagamenti complessivi / Impegni di competenza + residui iniziali

I valori sopra indicati sono rivelatori di una funzionalità gestoria che pur presentandosi di segno positivo è tuttavia suscettibile di miglioramenti. Infatti le cifre sopra esposte sono

tutte in varia misura, inferiore all'unità che rappresenta il valore ottimale a cui l'Autorità Portuale deve tendere (soprattutto per gli indici della capacità di impegno, della capacità di spesa e della velocità di cassa). Peraltro, è da rilevare che la rigidità presentata da tali ultimi indici è dovuta principalmente alla tipologia di spesa per opere di grande infrastrutturazione che sono caratterizzate da lunghi tempi di realizzazione.

INDICI economici:

INCIDENZA RESIDUI ATTIVI	31,086 %	(Totale residui attivi di competenza/Totale accertamenti di competenza) X 100
INCIDENZA RESIDUI PASSIVI	63,852 %	(Totale residui passivi di competenza/Totale impegni di competenza) X 100

Ai fini di una corretta valutazione delle incidenze esposte il Collegio dei Revisori ritiene opportuno precisare che la notevole massa dei residui attivi e passivi è conseguente al fatto che anche nel corso del 2007 sono stati accertati finanziamenti per opere di notevole importanza che saranno però erogati a stato di avanzamento dei lavori; inoltre le cifre relative ad alcune grandi opere sono state già impegnate ma non essendo i lavori ancora in corso sono state portate a residuo importanti quote degli stessi.

Gli **INDICATORI di incremento dei residui attivi e passivi** sono rispettivamente pari a:

Residui finali attivi/Residui iniziali attivi 0,928

Residui finali passivi/Residui iniziali passivi 0,987

I valori sopra espressi indicano che tendenzialmente il tasso di decremento dei residui attivi e passivi è contenuto.

Particolare significatività è data dall'indicatore di rigidità della spesa corrente. Infatti il valore che si è ottenuto pari al 45,7% sta ad indicare che la capacità di copertura delle spese correnti è assicurata per intero con le entrate della stessa natura e viene lasciata una entità residuale notevole da destinare agli investimenti (44,3%).

(Spesa di organizzazione+ spese generali di funzionamento + oneri per il personale/ entrate proprie + entrate da trasferimenti correnti + altre entrate)

Alla luce dei dati sopra esposti si può affermare che il bilancio dell'Ente si presenta in una situazione positiva.

Un'ulteriore conferma di quanto si è venuti finora osservando è data dall'indice di "autonomia finanziaria" che pone in evidenza la percentuale di incidenza delle entrate proprie su quelle correnti dimostrando in tal modo quanto la capacità di spesa è garantita da risorse autonome, senza contare sui trasferimenti, come si evince dal seguente indice:

$$\frac{\text{E: Tit. II}}{\text{E: Tit. I + Tit. II + Tit. III}} \times 100 = 46,75\%$$

CONTO DEL PATRIMONIO

Il conto del patrimonio, regolarmente allegato al rendiconto, evidenzia i seguenti risultati:

ATTIVO	
PATRIMONIO PERMANENTE	—
PATRIMONIO FINANZIARIO (disponibilità liquide)	44.073.433,31
RESIDUI ATTIVI (CREDITI)	22.194.901,02
RISCONTI ATTIVI	909,51
IMMOBILIZZAZIONI FINANZIARIE	205.405,16
IMMOBILIZZAZIONI PLURIENNALI	4.506.700,51
IMMOBILIZZAZIONI IMMATERIALI	4.842.133,31
IMMOBILIZZAZIONI MATERIALI	<u>1.805.331,54</u>
TOTALE	77.628.814,36 (77.628.814)
PASSIVO	
RESIDUI PASSIVI (DEBITI)	47.633.839,17

FONDO LIQUIDAZIONE INDENNITA' ANZIANITA'	285.540,15
¹ FONDO AMM.TO/ IMMOBILIZZAZIONI	<u>1.432.996,89</u>
PATRIMONIO NETTO AL 31.12.2007	28.276.438,15 (28.276.438)
• Patrimonio netto al 31.12.2006	22.751.237,90
• incremento patrimoniale dell'anno 2007	5.525.200,25
TOTALE A PAREGGIO	77.628.814,36 (77.628.814)

Il conto del patrimonio contiene il valore dei beni mobili e immobili (immobilizzazioni materiali e immateriali) registrati ed inventariati entro il 31.12.2007. I criteri adottati per la valutazione di tali beni sono conformi a quelli previsti dalle normative vigenti.

L'Ente si é dotato di idonee procedure contabili per la compilazione e la tenuta dell'inventario; esistono rilevazioni sistematiche ed aggiornate sullo stato della effettiva consistenza del patrimonio dell' Autorità portuale.

E' stata prodotta dal Presidente dell'Autorità Portuale l'attestazione di insussistenza, alla chiusura dell'esercizio di gestioni fuori bilancio.

CONTO ECONOMICO

Il conto economico espone i risultati economici conseguiti durante l'esercizio 2007 che per l'Ente si sintetizzano in un avanzo economico pari a Euro 5.525.200,25 (5.525.200).

CONCLUSIONI

Dall'esame degli atti e dei registri contabili il Collegio dei Revisori dei Conti attesta la regolarità contabile, finanziaria ed economica della gestione dell'Ente che corrisponde alle risultanze della stessa ed esprime, pertanto, parere favorevole all'approvazione del conto consuntivo 2007. Il Collegio dei Revisori dei Conti dà altresì atto che è stato assolto l'adempimento richiesto con la circolare del Ministero dei Trasporti del 15/02/08, con riguardo

¹ 20% sui beni informatici; 15 % sui mobili e macchine ordinarie da ufficio, 15% su arredi e materiale bibliografico, 20% su automezzi, 2% sugli immobili e 5% sugli altri costi pluriennali.


alla predisposizione del prospetto (che si allega alla presente) attestante la verifica dei limiti di spesa di cui all'art. 27 del DL 223/06, con particolare riferimento alle spese di consulenza, rappresentanza ed esercizio automezzi. Inoltre il Collegio dei Revisori dei Conti, considerato che il sistema informatizzato di contabilità dell'Autorità Portuale di Piombino è ancora basato sulla gestione degli importi con cifre decimali, ha preso atto che l'Ente, al fine di ottemperare a quanto richiesto dal Ministero dei Trasporti con nota n. 6256 del 18/06/07, ha provveduto a predisporre due schemi di bilancio, uno originario con cifre decimali ed uno derivato in unità di euro.

La seduta termina alle ore 13,00

Letto, firmato e sottoscritto.

Roma, 24 aprile 2008

IL COLLEGIO DEI REVISORI


A handwritten signature in black ink, consisting of several stylized, overlapping loops and lines, positioned below the text 'IL COLLEGIO DEI REVISORI'.

Il sottoscritto Luciano Guerrieri, in qualità di Presidente dell'Autorità Portuale di Piombino, in relazione al conto consuntivo per l'anno 2007

ATTESTA

che non esistono, alla chiusura dell'esercizio, gestioni fuori bilancio

Piombino 18 aprile 2008



IL PRESIDENTE
Luciano GUERRIERI

A handwritten signature in black ink, appearing to read "Luciano Guerrieri", written over the printed name.

AUTORITA' PORTUALE DI PIOMBINO

Verifica del rispetto dei limiti di spesa del di cui all'art. 27 del d.l. 223/2006

2.00 Spese per consulenze			
2.01	Spesa 2004	€	68.305,03
2.02	Limite di spesa 2007 (max 40%)	€	27.322,01
2.03	Spesa effettuata nel 2007	€	25.584,80
3.00 Spese di rappresentanza, relazioni pubbliche, ecc.			
3.01	Spesa 2004	€	61.216,66
3.02	Limite di spesa 2007 (max 40%)	€	24.486,66
3.03	Spesa effettuata nel 2007	€	24.342,50
4.00 Spese per autovetture			
4.01	Spesa 2004	€	17.061,61
4.02	Limite di spesa 2007 (max 50%)	€	8.530,81
4.03	Spesa effettuata nel 2007	€	6.225,54

Spese sostenute per immobili utilizzati nell'anno 2007 (uffici/archivi/magazzini della sede)		
Manutenzione ordinaria	€	17.557,43
Manutenzione straordinaria	€	4.159,00
TOTALE	€	21.716,43



IL PRESIDENTE
Luciano GUERRIERI

BILANCIO CONSUNTIVO

Rendiconto Finanziario per l'esercizio 2007

XVI LEGISLATURA - DISEGNI DI LEGGE E RELAZIONI - DOCUMENTI

TITOLO ... 1

CODICE NUMERO	GESTIONE DEI RESIDUI ATTIVI				GESTIONE DI CASSA				TOTALE RESIDUI ATTIVI A FINE DELL'ESERCIZIO (9+15)			
	RESIDUI AD INIZ. ESERCIZIO	RISCOSSI	RIMASTI DA RISCOOTERE (16-14)	TOTALI (14+15)	VARIAZIONI		RISCOSSIONI (8+14)	DIFFERENZE RISPETTO ALLE PREVISIONI		IN AUMENTO (20-19)	IN DIMINUZIONE (19-20)	
					IN AUMENTO (16-13)	IN DIMINUZIONE (13-16)						
1	2	3	4	5	6	7	8	9	10	11		
101030	1110	200.483,12	200.483,12	200.483,12					516.218,56			424.013,30
101040	1111									31.538,68		262.085,16
101040	1112								64.792,13			156.345,76
110101	1115	97.353,95		97.353,95						97.353,95		97.353,95
		297.637,07	200.483,12	97.353,95	297.837,07				452.118,06	4.249.472,01		939.798,17
110101	1220											



TITOLO ... 1

CODICE NUMERO	GESTIONE DEI RESIDUI ATTIVI				GESTIONE DI CASSA			
	RESIDUI AD INIZ. ESERCIZIO	RIMASTI DA RISCUOTERE	TOTALI	VARIAZIONI IN AUMENTO IN DIMINUIZIONE	PREVISIONI	RISCOSSIONI	DIFFERENZE RISPETTO ALLE PREVISIONI IN AUMENTO (20-19) IN DIMINUIZIONE (19-20)	TOTALE RESIDUI ATTIVI A FINE DELL'ESERCIZIO (9+15)
1	13	(16-14)	(14+15)	(13-16)		(8+14)		
2	14	15	16	17	18	20	21	22
					19			23



XVI LEGISLATURA - DISEGNI DI LEGGE E RELAZIONI - DOCUMENTI

RENDICONTO FINANZIARIO ANNO : 2007
PARTE I ENTRATA

AUTORITA' PORTUALE DI PIOMBINO
CODICE FISCALE: 90015100499

CAPITOLO	GESTIONE DI COMPETENZA											
	CODICE NUMERO	DENOMINAZIONE	PREVISIONI			SOMME ACCERTATE			DIFFERENZE RISFETTO ALLE PREVISIONI			
			INIZIALI	IN AUMENTO (7-4)	IN DIMINUIZIONE (4-7)	DEFINITIVE (4+5+6)	RISOSSE	RIMASTE DA RISCOUERE (10-8)	TOTALI ACCERTATI (8+9)	IN AUMENTO (10-7)	IN DIMINUIZIONE (7-10)	
1	2	3	4	5	6	7	8	9	10	11	12	
		RIASSUNTO DEL TITOLO: 1										
		ENTRATE DERIVANTI DA TRASFERIMI										
		ENTI CORRENTI										
		CATEGORIA: 01	1.400.000,00	2.300.000,00		3.700.000,00	4.048.988,89	842.444,22	4.891.433,11	1.191.433,11		
		TRASFERIMENTI DA PARTE DELLO STATO										
		CATEGORIA: 02										
		TRASFERIMENTI DA PARTE DELLE REGIONI										
		TOTALE TITOLO: 1	1.400.000,00	2.300.000,00		3.700.000,00	4.048.988,89	842.444,22	4.891.433,11	1.191.433,11		

XVI LEGISLATURA - DISEGNI DI LEGGE E RELAZIONI - DOCUMENTI

TITOLO ...: 1

CODICE	NUMERO	GESTIONE DEI RESIDUI ATTIVI				GESTIONE DI CASSA				TOTALE RESIDUI ATTIVI A FINE DELL'ESERCIZIO (9+15)			
		RESIDUI AD INIZ. ESERCIZIO	RIMASTI DA RISCOUTERE (16-14)	TOTALI (14+15)	VARIAZIONI	RISCOSSIONI (8+14)	PREVISIONI	DIFFERENZE RISPETTO ALLE PREVISIONI	TOTALE RESIDUI ATTIVI A FINE DELL'ESERCIZIO				
		13	15	16	IN AUMENTO (16-13)	IN DIMINUZIONE (13-16)	IN AUMENTO (20-19)	IN DIMINUZIONE (19-20)	20	19	21	22	23
	2	297.837,07	97.353,95	297.837,07	17	18			20	19	21	22	23
		200.483,12	97.353,95	297.837,07					4.249.472,01	3.797.353,95	452.118,06		939.798,17
		297.837,07	97.353,95	297.837,07					4.249.472,01	3.797.353,95	452.118,06		939.798,17



XVI LEGISLATURA - DISEGNI DI LEGGE E RELAZIONI - DOCUMENTI

RENDICONTO FINANZIARIO ANNO : 1997
PARTE I ENTRATE

AUTORITA' PORTUALE DI PIOMBINO
CODICE FISCALE: 90015100499

CAPITOLO	GESTIONE DI COMPETENZA										
	PREVISIONI					SOMME ACCERTATE					
	CODICE	NUMERO	DEROMINAZIONE	INIZIALI	IN AUMENTO	IN DIMINUZIONE	DEFINITIVE	RISCOSSE	RIMASTE DA RISCOUERE	TOTALI ACCERTATI	DIFFERENZE
1	2	3	4	5	6	7	8	9	10	11	
				(7-4)	(4-7)	(4+5+6)	(10-8)	(8+9)	(10-7)	(7-10)	
		TITOLO: 2									
		ALTRE ENTRATE									
		CATEGORIA: 01									
		ENTRATE DERIVANTI DALLA VENDITA DI BENI E DALLA PRESTAZIONE DI SERVIZI									
201010	2125	PROVENTI DERIVANTI DALL'INTRODUZIONE TARIFFA AUTOMEZZI IMB/ SBARC.	750.000,00			750.000,00	914.064,19		351.181,45	1.265.245,64	515.245,64
201020	2130	PROVENTI DERIVANTI DALL'INTRODUZIONE DELLA TARIFFA PASSEGGERI IMBARCATI E SBARCATI	1.300.000,00			1.300.000,00	1.369.632,51		643.484,96	2.013.117,47	713.117,47
		TOTALE CATEGORIA: 01	2.050.000,00			2.050.000,00	2.283.696,70		994.666,41	3.278.363,11	1.228.363,11
		CATEGORIA: 02									
		REDDITI PROVENTI PATRIMONIALI									
202020	2230	CANONI DI CONCESSIONE DELLE TAREE DEMANIALI E DELLE BANCHE NELLE NELL'AMBITO PORTUALE	850.000,00			850.000,00	657.266,72		187.319,18	844.585,90	5.444,10
202010	2240	CANONE DI AFFITTO DI BENI PATRIMONIALI DELL'AUTORITA' PORTUALE	4.000,00			4.000,00					4.000,00
202030	2250	INTERESSI ATTIVI SU TITOLI DEPOSITI, CONTI CORRENTI.....	2.000,00			2.000,00	4.764,83			4.764,83	2.764,83
202050	2260	PROVENTI DI AUTORIZZAZIONI PER OPERAZIONI PORTUALI DI CUI ALL'ART. 15 DELLA LEGGE N° 84/194	42.000,00			42.000,00	65.723,88		7.220,24	72.944,12	30.944,12

XVI LEGISLATURA - DISEGNI DI LEGGE E RELAZIONI - DOCUMENTI

TITOLO ... 2

CODICE NUMERO	2	GESTIONE DEI RESIDUI ATTIVI				GESTIONE DI CASSA				TOTALE RESIDUI ATTIVI A FINE DELL'ESERCIZIO (9+15) 23		
		RESIDUI AD INIZ. ESERCIZIO 13	RISCOSSI 14	RIMASTI DA RISCUOTERE (16-14) 15	TOTALI (14+15) 16	VARIAZIONI		RISCOSSIONI (8+14) 20	DIFFERENZE PREVISIONI IN AUMENTO (20-19) 21		RISERVO IN DIMINUIZIONE (19-20) 22	
						IN AUMENTO (16-13) 17	IN DIMINUIZIONE (13-16) 18					
2010101	2125	531.586,29	370.842,03	160.744,26	531.586,29			750.000,00	1.284.906,22	534.506,22		511.925,71
2010201	2130	827.002,46	592.928,10	234.074,36	827.002,46			1.300.000,00	1.962.560,61	662.560,61		877.559,32
		1.358.588,75	963.770,13	394.818,62	1.358.588,75			2.050.000,00	3.247.466,83	1.197.466,83		1.389.485,03
2020201	2230	442.107,47	374.604,22	60.692,86	435.297,08		6.810,39	850.000,00	1.031.870,94	181.870,94		248.012,04
2020101	2240	19.804,92	4.903,67	14.901,25	19.804,92			9.000,00	4.903,67	4.096,33		14.901,25
2020301	2250							2.000,00	4.764,83	2.764,83		
2020501	2260	9.160,63	8.153,22	,01	8.153,23		1.007,40	42.000,00	73.877,10	31.877,10		7.220,25



XVI LEGISLATURA - DISEGNI DI LEGGE E RELAZIONI - DOCUMENTI

AUTORITA' PORTUALE DI PIOMBINO CODICE FISCALE: 90015100499		RENDICONTO FINANZIARIO ANNO : 2007 PARTE I ENTRATA									
CAPITOLO		GESTIONE DI COMPETENZA					SOMME ACCETTATE				
CODICE	NUMERO	DENOMINAZIONE	INIZIALI (4)	PREVISIONI		RISOSSE (8)	RIMASTE DA RISCUOTERE (10-8)	TOTALI ACCERTATI (9+9)	DIFFERENZE RESISTE ALLE PREVISIONI		
				IN AUMENTO (7-4)	IN DIMINUIZIONE (4-7)				IN AUMENTO (10-7)	IN DIMINUIZIONE (7-10)	
1	2	3	4	5	6	7	8	9	10	11	12
		TOTALE CATEGORIA: 02	898.000,00			898.000,00	727.755,43	194.539,43	922.294,85	24.294,85	
		CATEGORIA: 03 POSTE CORRETTIVE E COMPENSATI- VE DI SPESE CORRENTI									
203010	2310	RECUPERI SOMME ANTICIPATE PER LA GESTIONE DELL'EDIFICIO CISP	45.000,00			45.000,00	33.657,99	53.916,26	87.574,25	42.574,25	
		TOTALE CATEGORIA: 03	45.000,00			45.000,00	33.657,99	53.916,26	87.574,25	42.574,25	
		CATEGORIA: 04 ENTRATE NON CLASSIFICABILI IN ALTRE VOCI									
204010	2470	CANONI DI CONCESSIONE PER L'AF- FIDAMENTO DEI SERVIZI A TITOLO ONEROSO	5.200,00			5.200,00					5.200,00
204010	2475	CONCORSI, RIMBORSI, RECUPERI	4.200,00			4.200,00	24.310,77	284,90	24.595,67	20.395,67	
204010	2480	ENTRATE PER ALLOCAZIONE DEL FONDO PER PROGETTAZIONI INTER- NE									
		TOTALE CATEGORIA: 04	9.400,00			9.400,00	24.310,77	284,90	24.555,67	15.195,67	

XVI LEGISLATURA - DISEGNI DI LEGGE E RELAZIONI - DOCUMENTI

TITOLO ...: 2

CODICE NUMERO	GESTIONE DEI RESIDUI			VARIAZIONI			GESTIONE DI CASSA				TOTALE RESIDUI ATTIVI A FINE DELL'ESERCIZIO (9+15)
	RESIDUI AD INIZ. ESERCIZIO (13)	RIMASTI DA RISCUOTERE (16-14)	TOTALI (14+15)	IN AUMENTO (16-13)	IN DIMINUIZIONE (13-16)	PREVISIONI	RISCOSSIONI (8+14)	DIFFERENZE PREVISIONI IN AUMENTO (20-19)	RISPECTO ALLE PREVISIONI IN DIMINUIZIONE (19-20)		
1	2	3	4	5	6	7	8	9	10	11	12
	471.073,02	387.661,11	463.255,23		7.817,79	903.000,00	1.115.416,54	212.416,54			270.133,54
2030101	114.072,37	85.824,14	114.072,37			45.000,00	119.482,13	74.482,13			82.164,49
	114.072,37	85.824,14	114.072,37			45.000,00	119.482,13	74.482,13			82.164,49
2040101	30.198,30	30.198,30	30.198,30			5.200,00	30.198,30	24.998,30			
	8.175,29	8.175,29	8.175,29			4.200,00	24.310,77	20.110,77			8.460,19
	38.373,59	30.198,30	38.373,59			9.400,00	54.509,07	45.109,07			8.460,19



XVI LEGISLATURA - DISEGNI DI LEGGE E RELAZIONI - DOCUMENTI

TITOLO ... 2

CODICE NUMERO	GESTIONE DEI RESIDUI ATTIVI				GESTIONE DI CASSA				TOTALE RESIDUI ATTIVI A FINE DELL'ESERCIZIO (9+15)
	RESIDUI AD INIZ. ESERCIZIO	RISCOSSI	RIMASTI DA RISCOOTERE (16-14)	TOTALI (14+15)	VARIAZIONI		DIFFERENZE RISPETTO ALLE PREVISIONI		
	13	14	15	16	IN AUMENTO (16-13)	IN DIMINUZIONE (13-16)	IN AUMENTO (20-19)	IN DIMINUZIONE (19-20)	
					17	18	21	22	23
1									
2									
	1.355.588,75	963.770,13	354.818,62	1.358.588,75			1.197.466,83		1.389.485,03
	471.073,02	387.661,11	75.594,12	463.255,23		7.817,79	212.416,54		270.133,54
	114.072,37	85.924,14	28.248,23	114.072,37			74.482,13		82.164,49
	38.373,59	30.188,30	8.175,29	38.373,59			45.109,07		8.460,19
	1.982.107,73	1.467.453,68	506.836,26	1.974.289,94		7.817,79	1.529.474,57		1.750.243,25



XVI LEGISLATURA - DISEGNI DI LEGGE E RELAZIONI - DOCUMENTI

RENDICONTO FINANZIARIO ANNO : 2007
PARTE I ENTRATA

AUTORITA' PORTUALE DI PIOMBINO
CODICE FISCALE: 90015100499

CAPITOLO	GESTIONE DI COMPETENZA											
	PREVISIONI					SOMME ACCERTATE						
	INIZIALI	IN AUMENTO (7-4)	IN DIMINUIZIONE (4-7)	DEFINITIVE (4+5+6)	RISOSSE	RIMASTE DA RISCOUERE (10-8)	TOTALI ACCERTATI (8+9)	DIFFERENZE PREVISIONI	IN AUMENTO (10-7)	IN DIMINUIZIONE (7-10)		
1	2	3	4	5	6	7	8	9	10	11	12	
304030	3430	TITOLO: 3 ENTRATE PER ALIENAZIONI DI BENI PATRIMONIALI E RISCOSSIONI E DEI CREDITI CATEGORIA: 04 RISCOSSIONE DEI CREDITI	42.000,00			42.000,00	20.884,82		20.884,82		21.115,15	
304040	3440	RITIRO DI DEPOSITI A CAUZIONE PRESSO TERZI	26.000,00			26.000,00					26.000,00	
		TOTALE CATEGORIA: 04	68.000,00			68.000,00	20.884,82		20.884,82		47.115,15	

XVI LEGISLATURA - DISEGNI DI LEGGE E RELAZIONI - DOCUMENTI

TITOLO ... 3

CODICE NUMERO	GESTIONE DEI RESIDUI ATTIVI					GESTIONE DI CASSA					TOTALE RESIDUI ATTIVI A FINE DELL'ESERCIZIO (9+15)
	RESIDUI AD INIZ. ESERCIZIO	RIMASTI DA RISCUTERE (16-14)	TOTALI (14+15)	VARIAZIONI		PREVISIONI	RISCOSSIONI (8+14)	DIFFERENZE RISPETTO ALLE PREVISIONI		TOTALE RESIDUI ATTIVI A FINE DELL'ESERCIZIO	
	13	15	16	IN AUMENTO (16-13)	IN DIMINUIZIONE (13-16)	19	20	IN AUMENTO (20-19)	IN DIMINUIZIONE (19-20)	23	
				17	18		21	22			
1	2										
304036	3436					42.000,00	20.884,82		21.115,18		
304040	3440					26.000,00			26.000,00		
						68.000,00	20.884,82		47.115,18		



XVI LEGISLATURA - DISEGNI DI LEGGE E RELAZIONI - DOCUMENTI

AUTORITA' PORTUALE DI PIOMBINO
CODICE FISCALE: 90015100499RENDICONTO FINANZIARIO ANNO : 2007
PARTE I ENTRATA

CODICE	NUMERO	DENOMINAZIONE	GESTIONE DI COMPETENZA												
			CAPITOLO			PREVISIONI			SOMME ACCERTATE			DIFFERENZE RISPETTO ALLE PREVISIONI			
			INIZIALI	IN AUMENTO	IN DIMINUIZIONE	IN AUMENTO	IN DIMINUIZIONE	DEFINITIVE	RISOSSE	RMASTE DA RISCOUERE	TOTALI ACCERTATI	IN AUMENTO	IN DIMINUIZIONE		
4	(7-4)	(4-7)	(7-4)	(4-7)	(4+5+6)	(8+9)	(10-8)	(8+9)	(10-7)	(7-10)					
1	2	3	5	6	7	8	9	10	11	12					
		RIASSUNTO DEL TITOLO: 3													
		ENTRATE PER ALIENAZIONI DI													
		BENI PATRIMONIALI E RISCOSSIONI													
		E DEI CREDITI	68.000,00			68.000,00	20.884,82		20.884,82						47.115,18
		CATEGORIA: 04													
		RISCOSSIONE DEI CREDITI													
		TOTALE TITOLO: 3	68.000,00			68.000,00	20.884,82		20.884,82						47.115,18

TITOLO ... 3

CODICE NUMERO	GESTIONE DEI RESIDUI ATTIVI				GESTIONE DI CASSA				TOTALE RESIDUI ATTIVI A FINE DELL' ESERCIZIO (9+15)		
	RESIDUI AD INIZ. ESERCIZIO	RISCOSSI	RIMASTI DA RISCUOTERE (16-14)	TOTALI (14+15)	PREVISIONI	RISCOSSIONI (8+14)	DIFFERENZE RISPETTO ALLE PREVISIONI	TOTALE RESIDUI ATTIVI A FINE DELL' ESERCIZIO (9+15)			
	13	14	15	16	17	18	19	20	21	22	23
					VARIAZIONI						
					IN AUMENTO (16-13)	IN DIMINUZIONE (13-16)			IN AUMENTO (20-19)	IN DIMINUZIONE (19-20)	
1											
2											
							68.000,00	20.884,82		47.115,18	
							68.000,00	20.884,82		47.115,18	



XVI LEGISLATURA - DISEGNI DI LEGGE E RELAZIONI - DOCUMENTI

TITOLO ... 4

CODICE	NUMERO	GESTIONE DEI RESIDUI ATTIVI				GESTIONE DI CASSA				TOTALE RESIDUI ATTIVI A FINE DELL'ESERCIZIO (9+15)		
		RESIDUI AD INIZ. ESERCIZIO	RISCOSSI	RIMASTI DA RISCOUTERE	TOTALI	VARIAZIONI		DIFFERENZE RISPETTO ALLE PREVISIONI				
		13	14	15	16	IN AUMENTO (15-13)	IN DIMINUZIONE (13-16)	IN AUMENTO (20-19)	IN DIMINUZIONE (19-20)	21	22	23
	1											
	2											
401010	4110	1.379.686,66		1.379.686,66	1.379.686,66			1.379.686,66			1.379.686,66	1.379.686,66
401010	4111	2.582.284,50		2.582.284,50	2.582.284,50			2.582.284,50			2.582.284,50	2.582.284,50
401010	4120											
401010	4130											
401010	4131											
401010	4135	5.666.019,12		5.287.988,37	5.287.988,37		378.030,75	7.058.000,00			7.058.000,00	5.287.988,37
401010	4140											



XVI LEGISLATURA - DISEGNI DI LEGGE E RELAZIONI - DOCUMENTI

TITOLO ... 4

CODICE NUMERO	GESTIONE DEI RESIDUI ATTIVI				GESTIONE DI CASSA				TOTALE RESIDUI ATTIVI A FINE DELL'ESERCIZIO (9+15) 23			
	RESIDUI AD INIZ. ESERCIZIO (13)	RIMASTI DA RISCOUERE (14+15) 16	TOTALI (14+15) 16	VARIAZIONI IN AUMENTO (16-13) 17	IN DIMINUZIONE (13-16) 18	PREVISIONI (19)	RISCOSSIONI (8+14) 20	DIFFERENZE RISPETTO ALLE PREVISIONI IN AUMENTO (20-19) 21		IN DIMINUZIONE (19-20) 22		
1	2	13	14	15	16	17	18	19	20	21	22	23
		9.627.990,28		9.249.959,53	9.249.959,53	378.030,75	11.019.971,16	1.676.000,00	1.340.800,00	11.019.971,16	335.200,00	9.249.959,53
402010	4211	6.353.311,59	3.767.600,50	2.585.711,09	6.353.311,59		6.352.236,63	1.676.000,00	1.340.800,00		335.200,00	335.200,00
402010	4212											
		6.353.311,59	3.767.600,50	2.585.711,09	6.353.311,59		8.028.236,63	6.352.236,63	3.810.559,04		2.541.677,59	2.585.711,09
404020	4420	1.068,71		1.068,71	1.068,71			1.068,71			1.068,71	1.068,71
		1.068,71		1.068,71	1.068,71							
		1.068,71		1.068,71	1.068,71							



XVI LEGISLATURA - DISEGNI DI LEGGE E RELAZIONI - DOCUMENTI

AUTORITA' PORTUALE DI PIOMBINO
 CODICE FISCALE: 90015100499

RENDICONTO FINANZIARIO ANNO : 2007
 PARTE I ENTRATA

CODICE	NUMERO	DENOMINAZIONE	GESTIONE DI COMPETENZA												
			PREVISIONI					SOMME ACCERTATE							
			INIZIALI	IN AUMENTO (7-4)	IN DIMINUIZIONE (4-7)	DEFINITIVE (4+5+6)	RISCOSSE	RIMASTE DA RISCOUPERE (10-8)	TOTALI ACCERTATI (8+9)	DIFFERENZE PREVISIONI IN AUMENTO (10-7)	RISERVO ALLE PREVISIONI IN DIMINUIZIONE (7-10)				
1	2	3	4	5	6	7	8	9	10	11	12				
		RIASSUNTO DEL TITOLO: 4													
		*ENTRATE DERIVANTI DA TRASFERIMENTI IN CONTO CAPITALE													
		CATEGORIA: 01	2.479.686,66					21.686,66	2.458.000,00						2.458.000,00
		TRASFERIMENTI DELLO STATO													
		CATEGORIA: 02		1.676.000,00					1.676.000,00	335.200,00	1.718.958,54		41.958,54		
		TRASFERIMENTI DALLA REGIONE													
		CATEGORIA: 04													
		TRASFERIMENTI DA ALTRI ENTI DEL SETTORE PUBBLICO													
		TOTALE TITOLO: 4	2.479.686,66	1.654.313,34		4.134.000,00	1.383.758,54	335.200,00	1.718.958,54		1.718.958,54		41.958,54		2.415.047,46

XVI LEGISLATURA - DISEGNI DI LEGGE E RELAZIONI - DOCUMENTI

TITOLO ... 4

CODICE NUMERO	GESTIONE DEI RESIDUI ATTIVI				GESTIONE DI CASSA				TOTALE RESIDUI ATTIVI A FINE DELL'ESERCIZIO (9+15)				
	RESIDUI AD INIZ. ESERCIZIO	RIMASTI DA RISCUOTERE	TOTALI	VARIAZIONI	DIFFERENZE	RISOSCIONI	PREVISIONI	IN DIMINUIZIONE					
	13	14	15	IN AUMENTO (16-13)	IN DIMINUIZIONE (13-16)	16	17	18	19	20	21	22	23
				(16-13)	(13-16)	(14+15)	(16-13)	(13-16)	19	(8+14)	(20-19)	(19-20)	(9+15)
1													
2													
	9.627.990,28		9.249.959,53		378.030,75	9.249.959,53			11.019.971,16			11.019.971,16	9.249.959,53
	6.353.311,59	3.767.600,50	2.585.711,09			6.353.311,59			8.028.236,63	5.151.359,04		2.876.877,59	2.920.911,09
	1.068,71		1.068,71			1.068,71			1.068,71			1.068,71	1.068,71
	15.982.370,58	3.767.600,50	11.836.739,33		378.030,75	15.604.339,83			19.049.276,50	5.151.359,04		13.897.917,46	12.171.939,33

IL DIRETTORE
Dr. Claudio Capuano

XVI LEGISLATURA - DISEGNI DI LEGGE E RELAZIONI - DOCUMENTI

AUTORITA' PORTUALE DI PIOMBINO
CODICE FISCALE: 90015100499

RENDICONTO FINANZIARIO ANNO : 2007
PARTE I ENTRATA

CAPITOLO	GESTIONE DI COMPETENZA										DIFFERENZE RISPETTO ALLE PREVISIONI
	PREVISIONI					SOMME ACCERTATE					
CODICE	NUMERO	DENOMINAZIONE	INIZIALI	IN AUMENTO (7-4)	IN DIMINUIZIONE (4-7)	DEFINITIVE (4+5+6)	RISCOSSE	RIMASTE DA RISCOUERE (10-8)	TOTALI ACCERTATI (8+9)	IN AUMENTO (10-7)	IN DIMINUIZIONE (7-10)
1	2	3	4	5	6	7	8	9	10	11	12
		TITOLO: 5									
		*ENTRATE DERIVANTI DA ACCENSIO NE DI PRESTITI									
		CATEGORIA: 01									
		ASSUNZIONE MUTUI									
501010	5110	ASSUNZIONE DI MUTUI PER AL REA LIZZAZIONE DI OPERE INFRASTRUT TURALI (L.488/199 E 388/200) D.M. 2/5/2001 DEL MIN. TRASP. E NAVIG.	4.600.000,00	9.600.000,00		14.200.000,00		1.653.418,80	1.653.418,80		12.546.581,20
		TOTALE CATEGORIA: 01	4.600.000,00	9.600.000,00		14.200.000,00		1.653.418,80	1.653.418,80		12.546.581,20
		CATEGORIA: 02									
		ASSUNZIONE DI ALTRI DEBITI FINANZIARI									
502020	5220	DEPOSITI DI TERZI A CAUZIONE	46.000,00			46.000,00	854,90		854,90		45.145,10
		TOTALE CATEGORIA: 02	46.000,00			46.000,00	854,90		854,90		45.145,10

XVI LEGISLATURA - DISEGNI DI LEGGE E RELAZIONI - DOCUMENTI

TITOLO ...: 5

CODICE NUMERO	GESTIONE DEI RESIDUI ATTIVI				GESTIONE DI CASSA				TOTALE RESIDUI ATTIVI A FINE DELL'ESERCIZIO (9+15)			
	RESIDUI AD INIZ. ESERCIZIO (13)	RISCOSSI (14)	RIMASTI DA RISCOUERE (16-14)	TOTALI (14+15)	IN AUMENTO (16-13)	IN DIMINUIZIONE (13-16)	PREVISIONI (19)	RISCOSSIONI (8+14)		DIFFERENZE RISPETTO ALLE PREVISIONI IN AUMENTO (20-19)	IN DIMINUIZIONE (19-20)	
1	2	13	14	15	16	17	18	19	20	21	22	23
5010101 5110		5.501.930,74		5.501.930,74	5.501.930,74			19.600.000,00			19.600.000,00	7.155.349,54
5010201 5220		5.501.930,74		5.501.930,74				19.600.000,00			19.600.000,00	7.155.349,54
								46.000,00	854,90		45.145,10	,40
								46.000,00	854,90		45.145,10	,40



XVI LEGISLATURA - DISEGNI DI LEGGE E RELAZIONI - DOCUMENTI

AUTORITA' PORTUALE DI PIOMBINO
CODICE FISCALE: 90015100499

RENDICONTO FINANZIARIO ANNO : 2007
PARTE I ENTRATA

CODICE NUMERO	CAPITOLO DENOMINAZIONE	GESTIONE DI COMPETENZA											
		PREVISIONI				SOMME ACCERTATE				DIFFERENZE RISPETTO ALLE PREVISIONI			
1	2	3	4	5	6	7	8	9	10	11	12	13	14
		INIZIALI	IN AUMENTO (7-4)	IN DIMINUIZIONE (4-7)	DEFINITIVE (4+5+6)	RISCOSSE (8+9)	RIMASTE DA RISCOUERE (10-8)	TOTALI ACCERTATI (8+9)	IN AUMENTO (10-7)	IN DIMINUIZIONE (7-10)			
	IRIASSUNTO DEL TITOLO: 5 I*ENTRATE DERIVANTI DA ACCENSIO INE DI PRESTITI												
	CATEGORIA: 01 ASSUNZIONE MUTUI	4.600.000,00	9.600.000,00		14.200.000,00		1.653.418,80	1.653.418,80				12.546.581,20	
	CATEGORIA: 02 PASSORZIONE DI ALTRI DEBITI FINANZIARI	46.000,00			46.000,00	854,90		854,90				45.145,10	
	TOTALE TITOLO: 5	4.646.000,00	9.600.000,00		14.246.000,00	854,90	1.653.418,80	1.654.273,70				12.591.726,30	

XVI LEGISLATURA - DISEGNI DI LEGGE E RELAZIONI - DOCUMENTI

TITOLO ... 5

CODICE NUMERO	GESTIONE DEI RESIDUI ATTIVI				GESTIONE DI CASSA				TOTALE RESIDUI ATTIVI A FINE DELL'ESERCIZIO (9+15)		
	RESIDUI AD INIZ. ESERCIZIO	RISCOSSI	RIMASTI DA RISCOUTERE (16-14)	TOTALI (14+15)	PREVISIONI	RISCOSSIONI	DIFFERENZE PREVISIONI	IN AUMENTO (20-19)			
	13	14	15	16	17	18	19	20	21	22	23
	5.501.930,74		5.501.930,74	5.501.930,74			19.600.000,00		19.600.000,00		7.155.349,54
	,40		,40	,40			46.000,00	854,90		85.145,10	,40
	5.501.931,14		5.501.931,14	5.501.931,14			19.646.000,00	854,90		19.645.145,10	7.155.349,94

IL DIRIGENTE
Dr. Claudio Capiano

XVI LEGISLATURA - DISEGNI DI LEGGE E RELAZIONI - DOCUMENTI

AUTORITA' PORTUALE DI PIOMBINO CODICE FISCALE: 90015100499		RENDICONTO FINANZIARIO ANNO : 2007 PARTE I ENTRATA											
CAPITOLO		GESTIONE DI COMPETENZA						SOMME ACCERTATE			DIFFERENZE RISPETTO ALLE PREVISIONI		
CODICE	NUMERO	DENOMINAZIONE	PREVISIONI			DEFINITIVE (4+5+6)	RISCOSE	RIMASTE DA RISCOOTERE (10-8)	TOTALI ACCERTATI (8+9)	IN AUMENTO		IN DIMINUIZIONE	
			INIZIALI	IN AUMENTO (7-4)	IN DIMINUIZIONE (4-7)					(10-7)	(7-10)	(11-10)	(12-10)
1	2	3	4	5	6	7	8	9	10	11	12		
		TITOLO: 6 *PARTITE DI GIRO											
		CATEGORIA: 01 ENTRATE AVENTI NATURA DI PARTI TA DI GIRO											
601010	6110	RITENUTE ERARIALI SU COMPENSI ORGANI DI AMMINISTRAZIONE E DI CONTROLLO	98.000,00			98.000,00	71.782,03		71.782,03			26.217,97	
601010	6111	RITENUTE ERARIALI SU RETRIBU- ZIONI PERSONALE DIPENDENTE	220.000,00	80.000,00		300.000,00	269.229,47		269.229,47			30.770,53	
601010	6112	RITENUTE ERARIALI SU COMPENSI PROFESSIONISTI	190.000,00			180.000,00	58.269,06		58.269,06			121.730,94	
601010	6113	RITENUTE ERARIALI SU COMPENSI AL PERSONALE DEL GG. CC. OO. MI M.	100.000,00			100.000,00						100.000,00	
601010	6114	RITENUTE ERARIALI SU CONTRIBU- TI AD IMPRESE	26.000,00			26.000,00						26.000,00	
601020	6120	RITENUTE PREVIDENZIALI ED ASSI- STENZIALI ORGANI DI AMMINISTRA- ZIONE E DI CONTROLLO	11.000,00			11.000,00	7.273,32		7.273,32			3.726,68	
601020	6121	RITENUTE PREVIDENZIALI ED ASSI- STENZIALI PERSONALE DIPENDENTE	140.000,00			140.000,00	100.264,06		100.264,06			39.735,94	
601020	6122	RITENUTE PREVIDENZIALI ED ASSI- STENZIALI PROFESSIONISTI	6.000,00			6.000,00						6.000,00	
601030	6130	RITENUTE DIVERSE AL PERSONALE DIPENDENTE DELL'ENTE	42.000,00			42.000,00	32.009,03		32.009,03			9.990,97	
601050	6140	RECUPERO DAL PERSONALE PER AN- TICIPAZIONI CONCESSE	6.000,00			6.000,00						6.000,00	
601050	6141	RESTITUZIONE FONDO SPESE PER MISSIONI A FINE ESERCIZIO	6.000,00			6.000,00						6.000,00	

XVI LEGISLATURA - DISEGNI DI LEGGE E RELAZIONI - DOCUMENTI

TITOLO ...: 6

CODICE NUMERO	GESTIONE DEI RESIDUI ATTIVI				GESTIONE DI CASSA				TOTALE RESIDUI ATTIVI A FINE DELL'ESERCIZIO (9+15)	
	RESIDUI AD INIZ. ESERCIZIO	RIMASTI DA RISCOUERE (16-14)	VARIAZIONI		RISCOSSIONI (8+14)	DIFFERENZE RISPETTO ALLE PREVISIONI		IN DIMINUIZIONE (19-20)		
			IN AUMENTO (16-13)	IN DIMINUIZIONE (13-16)		IN AUMENTO (20-19)	IN DIMINUIZIONE (19-20)			
1	2	3	4	5	6	7	8	9	10	11
6010101 6110	3.000,00	3.000,00				71.782,03		26.217,97		3.000,00
6010101 6111	306,63	306,63				269.229,47		30.770,53		306,63
6010101 6112						58.269,06		121.730,94		
6010101 6113								100.000,00		
6010101 6114								26.000,00		
6010201 6120						7.273,32		3.726,68		
6010201 6121								39.735,94		
6010201 6122								6.000,00		
6010301 6130								9.991,97		
6010501 6140								6.000,00		
6010501 6141								6.000,00		

IL DILIGENTE
Dr. Claudio Capuano

XVI LEGISLATURA - DISEGNI DI LEGGE E RELAZIONI - DOCUMENTI

AUTORITA' PORTUALE DI PIOMBINO
CODICE FISCALE: 90015100499


RENDICONTO FINANZIARIO ANNO : 2007
PARTE I ENTRATA

CAPITOLO	GESTIONE DI COMPETENZA											
	PREVISIONI						SOMME ACCERTATE					
	INIZIALI	IN AUMENTO (7-4)	IN DIMINUIZIONE (4-7)	DEFINITIVE (4+5+6)	RISOSSE	RIMASTE DA RISCOPIERE (10-8)	TOTALI ACCERTATI (8+9)	IN AUMENTO (10-7)	DIFFERENZE RISPETTO ALLE PREVISIONI	IN DIMINUIZIONE (7-10)		
1	2	3	4	5	6	7	8	9	10	11	12	
601060	6150	TRATTENUTE PER CONTO TERZI	104.000,00			104.000,00						104.000,00
601070	6160	RIMBORSO SOMME PAGATE PER CONTO TERZI PER LA RIMOZIONE DI OSTACOLI DI QUALUNQUE GENERE, PER LA NAVIGAZIONE, IN AMBITO PORTUALE.	252.000,00			252.000,00						252.000,00
601090	6170	PARTITE IN SOESPESO	259.000,00			259.000,00	46.133,21	39.686,80	75.820,01			193.179,99
601080	6180	RESTITUZIONE FONDO ECONOMATO A FINE ESERCIZIO	6.000,00			6.000,00		6.000,00	6.000,00			
601090	6190	DEPOSITI CAUZIONALI E D'ASTA	26.000,00			26.000,00	2.968,59		2.968,59			23.031,41
TOTALE CATEGORIA: 01			1.482.000,00	80.000,00		1.562.000,00	587.927,77	35.686,80	623.614,57			938.385,43

XVI LEGISLATURA - DISEGNI DI LEGGE E RELAZIONI - DOCUMENTI

TITOLO ... 6

CODICE NUMERO	GESTIONE DEI RESIDUI					GESTIONE DI CASSA					TOTALE RESIDUI ATTIVI A FINE DELL'ESERCIZIO (9+15)	
	RESIDUI AD INIZ. ESERCIZIO 13	RISCOSSI 14	RIMASTI DA RISCUOTERE (15-14) 15	TOTALI (14+15) 16	VARIAZIONI		RISCOSSIONI (8+14) 20	DIFFERENZE RISPETTO ALLE PREVISIONI		IN AUMENTO (19-20) 22		
					IN AUMENTO (16-13) 17	IN DIMINUIZIONE (13-16) 18		IN AUMENTO (20-19) 21	IN DIMINUIZIONE (19-20) 22			
1	2	13	14	15	16	17	18	19	20	21	22	23
1601060	6150							104.000,00		104.000,00		
1601070	6160	134.967,18		134.967,18	134.967,18			252.000,00		252.000,00		134.967,18
1601090	6170	18.436,50	14.826,78	3.609,72	18.436,50			259.000,00	60.959,99	198.040,01		33.296,52
1601080	6180	6.000,00	6.000,00		6.000,00			6.000,00	6.000,00			6.000,00
1601090	6190							26.000,00	2.968,59	23.031,41		
		162.710,31	20.826,78	141.883,53	162.710,31			1.562.000,00	608.754,55	953.245,45		177.570,33



IL DIRIGENTE
Dr. Claudio Caporaso

XVI LEGISLATURA - DISEGNI DI LEGGE E RELAZIONI - DOCUMENTI

AUTORITA' PORTUALE DI PIOMBINO
CODICE FISCALE: 90015100499


RENDICONTO FINANZIARIO ANNO : 2007
PARTE I ENTRATE

CODICE NUMERO	CAPITOLO DENOMINAZIONE	GESTIONE DI COMPETENZA						SOMME ACCERTATE			DIFFERENZE RISPETTO ALLE PREVISIONI	
		PREVISIONI			RISORSE			RIMASTE DA RISCOUERE (10-8)	TOTALI ACCERTATI (8+9)	IN AUMENTO (10-7)	IN DIMINUIZIONE (7-10)	
		INIZIALI (4)	IN AUMENTO (7-4) (5)	IN DIMINUIZIONE (4-7) (6)	DEFINITIVE (4+5+6) (7)	RISOSSE (8)	DEFINITIVE (4+5+6) (7)					
1	3						8	9	10	11	12	
2	RIASSUNTO DEL TITOLO: 6 *PARTE DI GIRO											
	CATEGORIA: 01 ENTRATE AVENTI NATURA DI PARTI TA DI GIRO	1.482.000,00	80.000,00		1.562.000,00	587.927,77	35.686,80	623.614,57			338.395,43	
	TOTALE TITOLO: 6	1.482.000,00	80.000,00		1.562.000,00	587.927,77	35.686,80	623.614,57			338.395,43	

XVI LEGISLATURA - DISEGNI DI LEGGE E RELAZIONI - DOCUMENTI

TITOLO ... 6

CODICE NUMERO	GESTIONE DEI RESIDUI				GESTIONE DI CASSA				TOTALE RESIDUI ATTIVI A FINE DELL'ESERCIZIO (9+15) 23		
	RESIDUI AD INIZ. ESERCIZIO	RISCOSSI	RIMASTI DA RISCUOTERE (14-15)	TOTALI (14+15) 16	PREVISIONI IN DIMINUIZIONE (13-16)	VARIAZIONI IN AUMENTO (16-13) 17	IN DIMINUIZIONE (13-16) 18	PREVISIONI RISCOSSIONI (8+14) 20		DIFFERENZE RISPETTO ALLE PREVISIONI IN AUMENTO (20-19) 21	IN DIMINUIZIONE (19-20) 22
1	13	14	15	16	17	18	19	20	21	22	23
	162.710,31	20.826,78	141.883,53	162.710,31	1.562.000,00			608.754,55		953.245,45	177.570,33
	162.710,31	20.826,78	141.883,53	162.710,31	1.562.000,00			608.754,55		953.245,45	177.570,33



IL DIVULGANTE
Dr. Claudio Capuano

XVI LEGISLATURA - DISEGNI DI LEGGE E RELAZIONI - DOCUMENTI

CODICE NUMERO	GESTIONE DEI RESIDUI				GESTIONE DI CASSA				TOTALE RESIDUI ATTIVI A FINE DELL'ESERCIZIO (9+15)		
	RESIDUI AD INIZ. ESERCIZIO	RIMASTI DA RISCUOTERE	RISCOSSI	TOTALI	VARIAZIONI		PREVISIONI	RISCOSSIONI		DIFFERENZE RISPETTO ALLE PREVISIONI	
					IN AUMENTO	IN DIMINUZIONE				IN AUMENTO	IN DIMINUZIONE
13	14	15	16	17	18	19	20	21	22	23	
297.837,07	200.483,12	97.353,95	297.837,07			3.797.353,95	4.249.472,01	452.118,06		939.798,17	
1.982.107,73	1.467.453,68	506.836,26	1.974.289,94		7.817,79	3.007.400,00	4.536.874,57	1.529.474,57		1.750.243,25	
15.982.370,58	3.767.600,50	11.836.739,33	15.604.339,83		378.030,75	19.049.276,50	5.151.359,04		13.897.917,46	12.171.939,33	
5.501.931,14		5.501.931,14	5.501.931,14			68.000,00	20.884,82		47.115,18		
162.710,31	20.826,78	141.883,53	162.710,31			19.646.000,00	854,90		19.645.145,10	7.155.349,94	
23.926.956,83	5.456.364,08	18.084.744,21	23.541.108,29		385.848,54	47.130.030,45	14.568.199,89		32.561.830,56	22.194.901,02	
23.926.956,83	5.456.364,08	18.084.744,21	23.541.108,29		385.848,54	47.130.030,45	14.568.199,89		32.561.830,56	22.194.901,02	



XVI LEGISLATURA - DISEGNI DI LEGGE E RELAZIONI - DOCUMENTI

AUTORITA' PORTUALE DI PIOMBINO CODICE FISCALE: 90015100499		RENDICONTO FINANZIARIO ANNO : 2007 PARTE II SPESA											
CAPITOLO		GESTIONE DI COMPETENZA						SOMME IMPEGNATE			DIFFERENZE RISPETTO ALLE PREVISIONI		
CODICE	NUMERO	DENOMINAZIONE	INIZIALI	PREVISIONI		DEFINITIVE	PAGATE	RIMASTE DA PAGARE	TOTALI IMPEGNATI	DIFFERENZE RISPETTO ALLE PREVISIONI		IN AUMENTO	IN DIMINUIZIONE
				IN AUMENTO	IN DIMINUIZIONE					(10-7)	(7-10)		
1	2	3	4	5	6	7	8	9	10	11	12		
		TITOLO: 1 SPESA CORRENTI											
		CATEGORIA: 01 SPESA PER GLI ORGANI DELL'AUTO- RITA' PORTUALE											
101010	1110	(COMPENSI, ASSEGNI, INDENNITA' AGLI ORGANI DI AMMINISTRAZIONE E DI CONTROLLO. (PRESIDENTE)	168.500,00			168.500,00	168.213,90		168.213,90				286,10
101010	1112	(COMPENSI, ASSEGNI INDENNITA' AGLI ORGANI DI AMMINISTRAZIONE E CONTROLLO (COMITATO PORTUALE)	14.400,00			14.400,00		13.320,00	13.320,00				1.080,00
101010	1114	(COMPENSI, ASSEGNI, INDENNITA' AGLI ORGANI DI AMMINISTRAZIONE E CONTROLLO (COLLEGIO DEI REVI- SORI DEI CONTI)	25.000,00			25.000,00	22.698,00	720,00	23.418,00				1.582,00
101010	1120	RIMBORSI AGLI ORGANI DI AMMINI- STRAZIONE E DI CONTROLLO	25.000,00			25.000,00	24.088,67	911,33	25.000,00				
101010	1130	ONERI PREVIDENZIALI ED ASSI- STENZIALI A CARICO AUTORITA' PORTUALE SU COMPENSI AGLI ORGA- NI DI AMMINISTRAZIONE E DI CON- TROLLO	16.500,00	10.000,00		26.500,00	14.260,38	182,03	14.442,41				12.057,59
		TOTALE CATEGORIA: 01	249.400,00	10.000,00		259.400,00	229.260,95	15.133,36	244.394,31				15.005,69
		CATEGORIA: 02 ONERI PER IL PERSONALE IN ATTIVITA' DI SERVIZIO											
102010	1210	EMOLUMENTI FISSI AL PERSONALE DIPENDENTE DELL'ENTE	980.000,00			980.000,00	903.242,86		903.242,86				76.757,14

XVI LEGISLATURA - DISEGNI DI LEGGE E RELAZIONI - DOCUMENTI

TITOLO ... 1

CODICE NUMERO	GESTIONE DEI RESIDUI PASSIVI				GESTIONE DI CASSA				TOTALE RESIDUI PASSIVI A FINE DELL'ESERCIZIO (9+15)	
	RESIDUI AD INIZ. ESERCIZIO	PAGATI	RIMASTI DA PAGARE	TOTALI	VARIAZIONI		PREVISIONI	PAGAMENTI		DIFFERENZE RISPETTO ALLE PREVISIONI
					IN AUMENTO	IN DIMINUZIONE				
1	13	14	15	16	(16-13)	(13-16)	(20-19)	(8+14)	(19-20)	
2					17	18	21	20	22	23
101010 1110								168.500,00	168.213,90	286,10
101010 1112	10.520,00	7.320,00	400,00	7.720,00		3.200,00		25.000,00	7.320,00	17.680,00
101010 1114	5.095,32	5.090,31		5.090,31		5,01		30.000,00	27.788,31	2.211,69
101010 1120	817,12	816,82	,30	817,12				25.000,00	24.905,49	94,51
101010 1130								26.500,00	14.260,38	12.239,62
	16.832,44	13.227,13	400,30	13.627,43		3.205,01		275.000,00	242.488,08	32.511,92
										15.533,66
105010 1216								980.000,00	903.242,86	76.757,14

IL DIRIGENTE
Dr. Claudio Spumano

XVI LEGISLATURA - DISEGNI DI LEGGE E RELAZIONI - DOCUMENTI

AUTORITA' PORTUALE DI PIOMBINO CODICE FISCALE: 90015100499		RENDICONTO FINANZIARIO ANNO : 2007 PARTE II SPESA									
CAPITOLO		GESTIONE DI COMPETENZA					SOMME IMPEGNATE			DIFFERENZE RISPETTO ALLE PREVISIONI	
CODICE NUMERO	DENOMINAZIONE	PREVISIONI					PAGATE	RIMASTE DA PAGARE (10-8)	TOTALI IMPEGNATI (8+9)	IN AUMENTO (10-7)	IN DIMINUIZIONE (7-10)
		INIZIALI	IN AUMENTO (7-4)	IN DIMINUIZIONE (4-7)	DEFINITIVE (4+5+6)	VARIAZIONI					
1	2	4	5	6	7	8	9	10	11	12	
102020	1211	60.000,00	40.000,00		100.000,00	32.030,17	58.532,61	90.562,76		9.437,20	
102020	1212										
102050	1215		700,00		700,00		634,08	634,08		75,92	
102020	1220	33.000,00			33.000,00	28.067,13	4.932,87	33.000,00			
102030	1225										
102030	1230										
102020	1240	31.000,00	15.000,00		46.000,00	40.365,03	1.822,59	42.187,62		3.815,93	
102050	1250	30.000,00			30.000,00	22.926,60	4.857,29	27.783,89		2.216,11	
102050	1251	2.000,00			2.000,00					2.000,00	
102060	1260	40.000,00			40.000,00	11.813,25	27.974,75	39.789,00		312,00	
102070	1270	314.000,00			314.000,00	213.179,74	31.726,23	244.905,97		69.094,03	

XVI LEGISLATURA - DISEGNI DI LEGGE E RELAZIONI - DOCUMENTI

TITOLO ... 1

CODICE NUMERO	GESTIONE DEI PASSIVI				GESTIONE DI CASSA				TOTALE RESIDUI PASSIVI A FINE DELL'ESERCIZIO (9+15)		
	RESIDUI AD INIZ. ESERCIZIO	PAGATI	RIMASTI DA PAGARE	TOTALI	VARIAZIONI		PREVISIONI	PAGAMENTI		DIFFERENZE RISPETTO ALLE PREVISIONI	
					IN AUMENTO (16-13)	IN DIMINUZIONE (13-16)				IN AUMENTO (20-19)	IN DIMINUZIONE (19-20)
1	2	3	4	5	6	7	8	9	10	11	12
1020201 1211	38.695,72	36.380,00		36.380,00		2.315,72	138.000,00	68.410,17		69.589,83	58.532,61
1020201 1212											
1020501 1215							700,00			700,00	624,08
1020201 1220	4.961,79	4.961,79		4.961,79			37.500,00	33.028,92		4.471,08	4.932,87
1020301 1225											
1020301 1230											
1020201 1240	471,78	471,78		471,78			46.000,00	40.836,81		5.163,19	1.822,59
1020501 1250	2.219,85	2.219,85		2.219,85			32.000,00	25.145,45		6.854,55	4.857,29
1020501 1251							2.000,00			2.000,00	
1020601 1260	34.662,11	18.863,00		34.592,00		70,11	74.000,00	30.676,25		43.323,75	43.703,75
1020701 1270	24.359,78	24.359,78		24.359,78			338.000,00	237.538,52		100.461,48	31.726,23



XVI LEGISLATURA - DISEGNI DI LEGGE E RELAZIONI - DOCUMENTI

AUTORITA' PORTUALE DI PIOMBINO
CODICE FISCALE: 90015100499RENDICONTO FINANZIARIO ANNO : 2007
PARTE II SPESA

CAPITOLO	CODICE	NUMERO	DENOMINAZIONE	GESTIONE DI COMPETENZA							SOMME IMPEGNATE			DIFFERENZE RISPETTO ALLE PREVISIONI	
				PREVISIONI		VARIAZIONI		DEFINITIVE			PAGATE	RIMASTE DA PAGARE (10-8)	TOTALI IMPEGNATI (9+9)	IN AUMENTO (10-7)	IN DIMINUIZIONE (7-10)
				INIZIALI	IN AUMENTO (7-4)	IN DIMINUIZIONE (4-7)	DEFINITIVE (4+5+6)	7	8	9					
	1	2	3	4	5	6	7	8	9	10	11	12			
102070	1272		ONERI PREVIDENZIALI ED ASSISTENZIALI A CARICO DELL'A.P. (SUGLI EMOLUMENTI PER LA PROGETTAZIONE INTERNA)												
			TOTALE CATEGORIA: 02	1.490.000,00	55.700,00		1.545.700,00	1.251.624,78	130.470,43	1.382.095,20			163.604,56		
			CATEGORIA: 03												
			SPESA PER L'ACQUISTO DI BENI DI CONSUMO E DI SERVIZI												
103100	1300		SPESA PER LA SELEZIONE ESTERNA DEL PERSONALE												
103100	1310		PRESTAZIONE DI TERZI PER LA GESTIONE DEI SERVIZI PORTUALI - SPESA PER UTENZE DEI SERVIZI PORTUALI VARI												
103020	1311		SPESA PER MANUTENZIONE ORDINARIA PARTI COMUNI AMBITO PORTUALI												
103020	1311/01		SPESA PER MANUTENZIONE ORDINARIA PARTI COMUNI AMBITO PORTUALE (PIOMBINO)	410.000,00			410.000,00	210.906,07	167.645,12	378.551,19			31.448,51		
103020	1311/02		SPESA PER MANUTENZIONE ORDINARIA PARTI COMUNI AMBITO PORTUALE (PORTOFERRAIO)	90.000,00			90.000,00	49.300,98	40.191,31	89.492,29			507,71		
103020	1311/03		SPESA PER MANUTENZIONE ORDINARIA AMBITO PORTUALE (RIO MARINA E CAVO)	20.000,00			20.000,00	13.911,90	3.979,64	17.891,54			2.109,46		
103020	1312		SERVIZIO DI GESTIONE DEI RIFIUTI PROVENIENTI DALLE NAVI E MANUTENZIONE ORDINARIA DELLE RELATIVE STRUTTURE	120.000,00	56.000,00		176.000,00	89.653,62	86.132,18	175.785,80			214,20		

XVI LEGISLATURA - DISEGNI DI LEGGE E RELAZIONI - DOCUMENTI

TITOLO ... 1

CODICE NUMERO	GESTIONE DEI RESIDUI PASSIVI				GESTIONE DI CASSA				TOTALE RESIDUI PASSIVI A FINE DELL'ESERCIZIO (9+15)		
	RESIDUI AD INIZ. ESERCIZIO	PAGATI	RIMASTI DA PAGARE	TOTALI	PREVISIONI	PAGAMENTI	DIFFERENZE RISPETTO ALLE PREVISIONI	TOTALE RESIDUI PASSIVI A FINE DELL'ESERCIZIO			
	13	14	15	16	17	18	19	20	21	22	23
				(14+15)	(16-13)	(13-16)		(8+14)	(20-19)	(19-20)	(9+15)
100070 1272											
	105.365,03	87.254,20	15.729,00	102.993,20		2.385,83	1.648.200,00	1.338.878,98		309.321,02	146.199,42
103100 1300											
103100 1310											
103020 1311											
103020 1311/01	56.437,64	52.562,22	810,42	53.372,64		3.065,00	466.000,00	263.468,29		202.531,71	168.455,54
103020 1311/02	61.856,25	60.466,93	32,50	60.499,43		1.156,82	151.000,00	109.767,91		41.232,09	40.223,81
103020 1311/03	8.065,92	5.234,80	150,02	5.384,82		2.681,10	28.000,00	19.146,70		8.853,30	4.129,66
103020 1312	126.338,40	114.170,60	12.167,80	126.338,40			302.000,00	203.824,22		98.175,78	98.299,98

IL DIRIGENTE
Dr. Claudio Spumano

XVI LEGISLATURA - DISEGNI DI LEGGE E RELAZIONI - DOCUMENTI

AUTORITA' PORTUALE DI PIOMBINO CODICE FISCALE: 90015100499		RENDICONTO FINANZIARIO ANNO : 2007 PARTE II SEESA										
CAPITOLO		GESTIONE DI COMPETENZA					SOMME IMPEGNATE			DIFFERENZE RISPETTO ALLE PREVISIONI		
CODICE	NUMERO	DENOMINAZIONE	INITIALI	PREVISIONI		DEFINITIVE	PAGATE	RIMASTE DA PAGARE	TOTALI IMPEGNATI	DIFFERENZE RISPETTO ALLE PREVISIONI		
				IN AUMENTO	IN DIMINUZIONE					IN AUMENTO	IN DIMINUZIONE	
1	2	3	4	5	6	7	8	9	10	11	12	
103030	1313	SPESE CONNESSE CON L'ESERCIZIO DEI MEZZI DI TRASPORTO TERRESTRI	5.000,00	1.800,00	6.800,00	2.529,69	1.335,08	3.864,77		0.235,02		
103010	1314	SPESE PER LA GESTIONE DELLA SICUREZZA NELL'AMBITO PORTUALE	220.000,00	431.000,00	651.000,00	507.594,39	142.971,91	650.566,30		433,70		
103150	1315	SPESE DI PULIZIA LOCALI APP	17.000,00	5.000,00	22.000,00	12.260,83	4.190,08	16.450,91		5.549,09		
103110	1316	LOCAZIONI PASSIVE	4.500,00		4.500,00		4.197,67	4.197,67		302,33		
103100	1317	SPESE PER CONSULENZE, STUDI ED ALTRE ANALOGHE PRESTAZIONI PROFESSIONALI - SPESE LEGALI, GIUDIZIARIE E VARIE	64.000,00	87.000,00	151.000,00	44.812,04	84.950,61	129.762,65		21.237,35		
103160	1318	SPESE PER ACQUISTO DI LIBRI RIVISTE E GIORNALI	8.000,00	2.600,00	10.600,00	7.689,69	2.899,55	10.589,24		10,76		
103140	1319	PREMI DI ASSICURAZIONE	60.000,00	30.000,00	90.000,00	48.559,65	904,00	49.463,65		40.536,35		
103050	1320	SPESE PER ENERGIA ELETTRICA, PER ILLUMINAZIONE, CANONI D'ACQUA UFFICI APP	7.000,00	3.000,00	10.000,00	8.592,89	33,44	8.726,33		1.173,67		
103160	1321	SPESE PER ACQUISIZIONE DI PRESTAZIONI FORNITE DA TERZI (LAVORO INTERINALE)		45.000,00	45.000,00		44.000,00	44.000,00		1.000,00		
103050	1322	SPESE PER RISCALDAMENTO UFFICI E SPESE PER LA CONDUZIONE DI IMPIANTI TERMICI	11.000,00		11.000,00	5.908,79	225,71	6.134,50		4.865,50		
103090	1324	SPESE POSTALI TELEGRAFICHE E TELEFONICHE	40.000,00	5.000,00	45.000,00	36.785,28	7.313,46	44.098,74		901,26		
103150	1328	MANUTENZIONI RIPARAZIONI ED ADATTAMENTI LOCALI E RELATIVI IMPIANTI	2.000,00		2.000,00	658,84	113,56	772,34		1.227,66		

XVI LEGISLATURA - DISEGNI DI LEGGE E RELAZIONI - DOCUMENTI

TITOLO ...: 1


CODICE NUMERO	GESTIONE DEI RESIDUI PASSIVI				GESTIONE DI CASSA				TOTALE RESIDUI PASSIVI A FINE DELL'ESERCIZIO (9+15)			
	RESIDUI AD INIZ. ESERCIZIO	PAGATI	RIMASTI DA PAGARE	TOTALI	VARIAZIONI		PREVISIONI	PAGAMENTI		DIFFERENZE RISPETTO ALLE PREVISIONI		
					IN AUMENTO (16-13)	IN DIMINUZIONE (13-16)				IN AUMENTO (20-19)	IN DIMINUZIONE (19-20)	
1	2	3	4	5	6	7	8	9	10	11	12	
1030301	1313	1.690,04	1.215,50	446,00	1.661,50		28,54	8.400,00	3.745,19		4.654,81	1.781,08
1030101	1314	94.267,87	71.883,62	8.104,90	79.588,52		14.279,35	745.000,00	579.478,01		165.521,99	151.076,81
1031501	1315	4.760,10	4.721,70	38,40	4.760,10			26.700,00	16.982,53		9.717,47	4.228,48
1031101	1316							4.500,00			4.500,00	4.197,67
1031001	1317	36.907,70	12.995,63	1.409,56	14.405,19		22.502,51	187.000,00	57.807,67		129.192,33	86.360,17
1031601	1318	3.223,40	3.158,40	65,00	3.223,40			13.800,00	10.848,09		2.951,91	2.964,55
1031401	1319	816,79	790,00	26,79	816,79			90.000,00	49.349,65		40.650,35	930,79
1032501	1320	480,56	480,56		480,56			10.000,00	9.173,45		826,55	33,44
1031601	1321	3.807,17		3.807,17	3.807,17			48.800,00			48.800,00	47.807,17
1032501	1322	1.817,18		1.817,18	1.817,18			12.000,00	5.908,79		6.091,21	2.042,89
1030901	1324	9.653,40	8.573,85	679,55	9.653,40			54.000,00	45.759,13		8.240,87	7.993,01
1031501	1328	362,50	112,50	250,00	362,50			2.350,00	771,34		1.578,66	363,50



XVI LEGISLATURA - DISEGNI DI LEGGE E RELAZIONI - DOCUMENTI

TITOLO ...: 1

CODICE NUMERO	GESTIONE DEI RESIDUI PASSIVI				GESTIONE DI CASSA				TOTALE RESIDUI PASSIVI A FINE DELL'ESERCIZIO (9+15)	
	RESIDUI AD INIZ. ESERCIZIO	RIMASTI DA PAGARE	TOTALI	VARIAZIONI		PREVISIONI	PAGAMENTI	DIFFERENZE RISPETTO ALLE PREVISIONI		
				IN AUMENTO	IN DIMINUIZIONE					IN AUMENTO
13	14	15	16	17	18	19	20	21	22	23
11030301 1330	534,90	534,90	534,90			1.500,00	835,27		664,73	696,96
11031001 1332	5.715,56	2.863,20	5.087,56		648,00	18.700,00	9.319,20		9.380,80	8.748,36
11030301 1334	5.717,52	4.431,44	5.165,18		552,74	22.500,00	17.011,95		5.488,05	5.153,23
11031601 1338						50.000,00			50.000,00	
11031601 1339	682,40	182,40	682,40			10.600,00	426,04		10.173,96	500,00
11030701 1341	,64	,04	,64			1.000,00	348,60		651,40	,04
11020601 1342	3.592,05	1.426,20	3.991,65		,40	11.210,00	7.209,40		4.000,60	4.070,25
11030801 1343	1.000,00	1.000,00	1.000,00			6.000,00	5.964,50		35,50	
11031201 1344	4.216,45	3.210,00	4.216,44		,01	16.090,00	14.370,00		1.720,00	1.936,44
11031601 1345						34.080,00	6.468,00		27.612,00	27.338,04
11031601 1350										



XVI LEGISLATURA - DISEGNI DI LEGGE E RELAZIONI - DOCUMENTI


AUTORITA' PORTUALE DI PIOMBINO
CODICE FISCALE: 90015100499RENDICONTO FINANZIARIO ANNO: 2007
PARTE II SPESA

CODICE NUMERO	DENOMINAZIONE	GESTIONE DI COMPETENZA											
		PREVISIONI					SOMME IMPEGNATE					DIFFERENZE RISPETTO ALLE PREVISIONI	
		INIZIALI	IN AUMENTO (7-4)	IN DIMINUIZIONE (4-7)	DEFINITIVE (4+5+6)	PAGATE	RIMASTE DA PAGARE (10-8)	TOTALI IMPEGNATI (8+9)	IN AUMENTO (10-7)	IN DIMINUIZIONE (7-10)			
4	5	6	7	8	9	10	11	12					
103160	1360/01 SPESE PER LA GESTIONE STAZIONE MARITTIMA E PER SERVIZI RESI AD AUTOMEZZI E PASSEGGERI (PIOMBINO)	289.000,00			289.000,00	192.743,86	79.449,15	272.193,01				16.956,99	
103160	1360/02 SPESE PER LA GESTIONE STAZIONE MARITTIMA E PER SERVIZI RESI AD AUTOMEZZI E PASSEGGERI (PORTOFERRAIO)	22.000,00		14.000,00	8.000,00	2.129,40	4.410,00	6.539,40				1.460,60	
103160	1360/03 SPESE PER LA GESTIONE STAZIONE MARITTIMA E PER SERVIZI RESI AD AUTOMEZZI E PASSEGGERI (RIO MARINA E CAVO)	2.000,00			2.000,00							2.000,00	
	TOTALE CATEGORIA: 03	1.461.280,00	733.100,00		2.194.380,00	1.282.442,74	716.375,70	1.999.818,44				196.561,56	
	CATEGORIA: 04 TRASFERIMENTI PASSIVI												
104010	1410 CONTRIBUTI AVENTI ATTINENZA ALLO SVILUPPO DELL'ATTIVITA' PORTUALE	100.000,00	47.000,00		147.000,00	84.008,28	63.884,16	146.892,44				107,56	
104010	1411 CONTRIBUTO PER LA GESTIONE DEL C.S.P. DI PORTOFERRAIO	67.000,00			67.000,00		50.000,00	50.000,00				17.000,00	
104010	1412 CONTRIBUTO ALL'A.N.A.S. PER PROGETTAZIONI												
104010	1413 CONTRIBUTO PER LA GESTIONE DELLA SALA D'ASPETTO DI RIO MARINI	78.000,00			78.000,00		70.000,00	70.000,00				8.000,00	
104010	1414 CONTRIBUTO PER L'ASSOCIAZIONE DELLE TUSCAN PORT AUTHORITIES	50.000,00			50.000,00							50.000,00	

XVI LEGISLATURA - DISEGNI DI LEGGE E RELAZIONI - DOCUMENTI

TITOLO ... 1

CODICE NUMERO	GESTIONE DEI RESIDUI PASSIVI				GESTIONE DI CASSA				TOTALE RESIDUI PASSIVI A FINE DELL'ESERCIZIO (9+15)		
	RESIDUI AD INIZ. ESERCIZIO	PAGATI	RIMASTI DA PAGARE	TOTALI	VARIAZIONI		PREVISIONI	PAGAMENTI		DIFFERENZE RISPETTO ALLE PREVISIONI	
					IN AUMENTO	IN DIMINUZIONE					IN AUMENTO
1	13	14	15	16	17	18	19	20	21	22	23
1103160	1360/01	75.564,48	59.570,90	1.406,83	60.977,73	14.586,75	364.000,00	252.314,76	111.685,24		80.855,98
1103160	1360/02	33.257,58	20.144,06	11.550,19	31.694,25	1.563,33	41.000,00	22.273,46	18.726,54		15.960,19
1103160	1360/03	1.769,13		1.769,13	1.769,13		3.765,00		3.765,00		1.769,13
		542.735,43	430.129,41	51.541,47	481.670,88	61.064,55	2.729.995,00	1.712.572,15	1.017.422,85		767.917,17
1104010	1410	31.304,31	19.173,00	4.195,75	23.368,75	7.935,56	178.000,00	103.181,28	74.818,72		67.079,91
1104010	1411	72.524,78	55.346,42	1.535,66	56.882,08	15.642,70	139.000,00	55.346,42	83.653,58		51.535,66
1104010	1412										
1104010	1413	47.014,72	28.635,84	18.219,24	46.855,08	159,64	125.000,00	28.635,84	96.364,16		88.219,24
1104010	1414						50.000,00		50.000,00		



XVI LEGISLATURA - DISEGNI DI LEGGE E RELAZIONI - DOCUMENTI

AUTORITA' PORTUALE DI PIOMBINO
CODICE FISCALE: 90015100499RENDICONTO FINANZIARIO ANNO : 2007
PARTE II. SPESA

CAPITOLO	GESTIONE DI COMPETENZA										
	PREVISIONI					SOMME IMPEGNATE					DIFFERENZE RISPETTO ALLE PREVISIONI
	CODICE NUMERO	DENOMINAZIONE	INIZIALI	IN AUMENTO (7-4)	IN DIMINUIZIONE (4-7)	DEFINITIVE (4+5+6)	PAGATE	RIMASTE DA PAGARE (10-8)	TOTALI IMPEGNATI (8+9)	IN AUMENTO (10-7)	IN DIMINUIZIONE (7-10)
1	2	3	4	5	6	7	8	9	10	11	12
		TOTALE CATEGORIA: 04	295.000,00	47.000,00		342.000,00	84.008,28	182.884,16	266.892,44		75.107,56
		CATEGORIA: 05 ONERI FINANZIARI									
105010	1510	INTERESSI PASSIVI, SPESE E COMMISSIONI BANCARIE	600,00			600,00					600,00
		TOTALE CATEGORIA: 05	600,00			600,00					600,00
		CATEGORIA: 06 ONERI TRIBUTARI									
106010	1610	IMPOSTE, TASSE E TRIBUTI VARI	3.000,00			3.000,00	2.105,54		2.105,54		894,46
106010	1611	IRAP	100.000,00	15.000,00		115.000,00	95.177,00	13.047,00	108.224,00		6.776,00
		TOTALE CATEGORIA: 06	103.000,00	15.000,00		118.000,00	97.282,54	13.047,00	110.329,54		7.672,46
		CATEGORIA: 07 POSTE CORRETTIVE E COMPENSATIVI E DI ENTRATE CORRENTI									
107010	1710	RESTITUZIONI E RIMBORSI DIVERSI	7.000,00	20.000,00		27.000,00	3.558,07		3.558,07		23.441,93
		TOTALE CATEGORIA: 07	7.000,00	20.000,00		27.000,00	3.558,07		3.558,07		23.441,93

XVI LEGISLATURA - DISEGNI DI LEGGE E RELAZIONI - DOCUMENTI

TITOLO ...: 1

CODICE NUMERO	GESTIONE DEI RESIDUI PASSIVI				GESTIONE DI CASSA				TOTALE RESIDUI PASSIVI A FINE DELL'ESERCIZIO (9+15)		
	RESIDUI AD INIZ. ESERCIZIO	PAGATI	RIMASTI DA PAGARE	TOTALI	IN AUMENTO (16-13)	IN DIMINUIZIONE (13-16)	PREVISIONI	PAGAMENTI		DIFFERENZE PREVISIONI IN AUMENTO (20-19)	IN DIMINUIZIONE (19-20)
1	2	3	4	5	6	7	8	9	10	11	12
	13	14	15	16	17	18	19	20	21	22	23
	150.843,81	103.155,26	23.950,65	127.105,91		23.737,90	492.000,00	187.163,54		304.836,46	206.834,81
105010: 1510							600,00			600,00	
							600,00			600,00	
106010: 1610							3.000,00	2.105,54		894,46	
106010: 1611	19.226,00	19.226,00		19.226,00			134.000,00	114.403,00		19.597,00	13.047,00
	15.026,00	15.226,00		15.226,00			137.000,00	116.508,54		20.491,46	13.047,00
107010: 1710							27.000,00	3.558,07		23.441,93	
							27.000,00	3.558,07		23.441,93	

IL DIRIGENTE
Dr. Claudio Capuani

XVI LEGISLATURA - DISEGNI DI LEGGE E RELAZIONI - DOCUMENTI

AUTORITA' PORTUALE DI RIOMBINO
 CODICE FISCALE: 90015100499

RENDICONTO FINANZIARIO ANNO : 2007
 PARTE II - SPESA

CAPITOLO		GESTIONE DI COMPETENZA									
CODICE	NUMERO	DENOMINAZIONE	PREVISIONI			SOMME IMPEGNATE				DIFFERENZE RISETTO ALLE PREVISIONI	
			INIZIALI	IN AUMENTO (7-4)	IN DIMINUIZIONE (4-7)	DEFINITIVE (4+5+6)	PAGATE	RIMASTE DA PAGARE (10-8)	TOTALI IMPEGNATI (8+9)	IN AUMENTO (10-7)	IN DIMINUIZIONE (7-10)
1	2	3	4	5	6	7	8	9	10	11	12
		CATEGORIA: 08 SPESE NON CLASSIFICABILI IN ALTRE VOCI									
108010	1810	SPESE PER LITI ARBITRAGGI, RISARCIMENTI ED ACCESSORI	20.000,00			20.000,00	3.000,00	2.226,25	5.226,25		14.773,75
108020	1820	FONDO DI RISERVA (COMPETENZA)									
108020	1821	FONDO DI RISERVA (CASSA)									
108030	1831	VERSAMENTO ALL'ENTRATA DEL BIL ANGIO DELLO STATO CON IMPUTAZI ONE AL CAPO X CAPITOLO 2961 (D.L. 17 OTTOBRE 2005 N. 211 ART 5)	365.320,00		365.320,00						
108030	1832	VERSAMENTO AL FONDO NAZIONALE PER LE POLITICHE SOCIALI DELLA RIDUZIONE DEL 10% ART 63 LEGGE FINANZIARIA 2006	23.600,00			23.600,00	23.325,74		23.325,74		274,26
108040	1840	SPESE PER REALIZZO DELLE ENTRATE	123.000,00	50.000,00		173.000,00		173.000,00	173.000,00		
		TOTALE CATEGORIA: 08	531.920,00		315.320,00	216.600,00	26.325,74	175.226,25	201.551,99		15.049,01

XVI LEGISLATURA - DISEGNI DI LEGGE E RELAZIONI - DOCUMENTI

TITOLO ...: 1

CODICE NUMERO	GESTIONE DEI RESIDUI PASSIVI				GESTIONE DI CASSA				TOTALE RESIDUI PASSIVI A FINE DELL'ESERCIZIO (9+15)			
	RESIDUI AD INIZ. ESERCIZIO	RIMASTI DA PAGARE	TOTALI	VARIAZIONI		PREVISIONI	PAGAMENTI	DIFFERENZE RISPETTO ALLE PREVISIONI				
				IN AUMENTO	IN DIMINUIZIONE					IN AUMENTO	IN DIMINUIZIONE	
1	13	14	15	16	17	18	19	20	21	22	23	
108010 1819	1.833,95					1.833,95	21.800,00	3.000,00	18.800,00			
108020 1820												
108022 1821												
108030 1831												
108030 1832												
108040 1840	362.446,29	96.844,00	244.113,11	340.957,11		19.489,18	533.000,00	96.844,00	436.156,00		417.113,11	
	362.380,24	96.844,00	244.113,11	340.957,11		21.323,13	578.400,00	123.169,74	455.230,26		419.339,36	



XVI LEGISLATURA - DISEGNI DI LEGGE E RELAZIONI - DOCUMENTI

AUTORITA' PORTUALE DI PIOMBINO CODICE FISCALE: 90015100499		RENDICONTO FINANZIARIO ANNO : 2007 PARTE II SPESA													
CODICE	NUMERO	CAPITOLO	DENOMINAZIONE	GESTIONE DI COMPETENZA								SOMME IMPEGNATE		DIFFERENZE RISPETTO ALLE PREVISIONI	
				INIZIALI	IN AUMENTO (7-4)	IN DIMINUIZIONE (4-7)	DEFINITIVE (4+5+6)	PAGATE	RIMASTE DA PAGARE (10-8)	TOTALI IMPEGNATI (8+9)	IN AUMENTO (10-7)	IN DIMINUIZIONE (7-10)			
1	2	3	4	5	6	7	8	9	10	11	12				
			IRIASUNTO DEL TITOLO: 1 ISPESE CORRENTI												
			CATEGORIA: 01 ISPESE PER GLI ORGANI DELL'AUTO RITA' PORTUALE	249.400,00	10.000,00		259.400,00	259.260,95	15.133,36	244.394,31		15.065,69			
			CATEGORIA: 02 ONERI PER IL PERSONALE IN ATTIVITA' DI SERVIZIO	1.490.000,00	55.700,00		1.545.700,00	1.251.624,78	130.470,42	1.382.095,20		163.604,80			
			CATEGORIA: 03 ISPESE PER L'ACQUISTO DI BENI DI CONSUMO E DI SERVIZI	1.461.260,00	733.100,00		2.194.360,00	1.282.442,74	716.375,70	1.998.818,44		195.561,56			
			CATEGORIA: 04 TRASFERIMENTI PASSIVI	295.000,00	47.000,00		342.000,00	84.008,28	182.894,16	266.892,44		75.107,86			
			CATEGORIA: 05 ONERI FINANZIARI	600,00			600,00			600,00		600,00			
			CATEGORIA: 06 ONERI TRIBUTARI	103.000,00	15.000,00		118.000,00	97.282,54	13.047,00	110.329,54		7.672,46			
			CATEGORIA: 07 POSTE CORRETTIVE E COMPENSATIV E DI ENTRATE CORRENTI	7.000,00	20.000,00		27.000,00	3.588,07		3.588,07		23.441,93			
			CATEGORIA: 08 ISPESE NON CLASSIFICABILI IN ALTRE VOCI	531.920,00		315.320,00	216.600,00	36.325,74	175.226,25	201.551,99		15.048,71			
			TOTALE TITOLO: 1	4.138.200,00	565.480,00		4.703.680,00	2.974.503,10	1.233.136,89	4.207.639,99		456.040,01			

XVI LEGISLATURA - DISEGNI DI LEGGE E RELAZIONI - DOCUMENTI

TITOLO ... 1

CODICE NUMERO	GESTIONE DEI RESIDUI PASSIVI				GESTIONE DI CASSA				TOTALE RESIDUI PASSIVI A FINE DELL'ESERCIZIO (9+15)		
	RESIDUI AD INIZ. ESERCIZIO	PAGATI	RIMASTI DA PAGARE	TOTALI	VARIAZIONI		PREVISIONI	PAGAMENTI		DIFFERENZE RISPETTO ALLE PREVISIONI	
					IN AUMENTO (16-13)	IN DIMINUZIONE (13-16)				IN AUMENTO (20-19)	IN DIMINUZIONE (19-20)
1	2	3	4	5	6	7	8	9	10	11	
		14	15	16	17	18	19	20	21	22	23
	16.832,44	13.227,13	400,30	13.627,43		3.205,01	275.000,00	242.488,08		32.511,92	15.533,66
	105.369,03	87.254,20	15.729,00	102.983,20		2.385,83	1.648.200,00	1.338.878,98		309.321,02	146.199,42
	542.735,43	430.129,41	51.541,47	481.670,88		61.064,55	2.729.995,00	1.712.572,15		1.017.422,85	767.917,17
	150.843,81	103.155,26	23.950,65	127.105,91		23.737,90	492.000,00	187.163,54		304.836,46	206.834,81
							600,00			600,00	
	13.226,00	19.226,00		19.226,00			137.000,00	116.508,54		20.491,46	13.047,00
							27.000,00	3.558,07		23.441,93	
	362.280,24	96.844,00	244.113,11	340.957,11		21.323,13	578.400,00	123.169,74		455.230,26	419.339,36
	1.157.286,85	745.836,00	335.734,53	1.085.570,53		111.716,42	5.888.195,00	3.724.339,10		2.163.855,90	1.568.871,42



XVI LEGISLATURA - DISEGNI DI LEGGE E RELAZIONI - DOCUMENTI

TITOLO ... 2


CODICE NUMERO	GESTIONE DEI PASSTIVI					GESTIONE DI CASSA					TOTALE RESIDUI PASSTIVI A FINE DELL'ESERCIZIO (9+15)	
	RESIDUI AD INIZ. ESERCIZIO		RIMASTI DA PAGARE		TOTALI	VARIAZIONI		PAGAMENTI		DIFFERENZE RISPETTO ALLE PREVISIONI		
	13	14	15	16	16	IN AUMENTO (16-13)	IN DIMINUZIONE (13-15)	19	20	IN AUMENTO (20-19)		IN DIMINUZIONE (19-20)
1												
2												
2010101 2110	1.071.692,69	462.952,01	452.236,34	915.188,35			156.504,34	1.071.692,00	462.952,01		608.739,99	452.236,34
2010101 2120												
2010101 2155												
2010101 2156												
2010101 2159	37.716.668,40	3.993.828,84	33.234.589,98	37.228.418,82			488.249,58	33.700.000,00	4.066.672,84		29.633.327,16	36.224.589,98
2010101 2160	2.561.148,23	84.161,84	1.946.813,76	2.030.975,60			530.172,63	5.060.000,00	137.465,70		4.922.534,30	3.927.821,22
	41.349.509,32	4.540.942,69	35.633.640,08	40.174.582,77			1.174.926,55	39.831.692,00	4.667.090,55		35.164.601,45	40.604.647,54
2020301 2220												

IL DIRETTORE
Dr. Claudio Caputo

XVI LEGISLATURA - DISEGNI DI LEGGE E RELAZIONI - DOCUMENTI

TITOLO ... 2

CODICE NUMERO	GESTIONE DEI RESIDUI PASSIVI				GESTIONE DI CASSA				TOTALE RESIDUI PASSIVI A FINE DELL'ESERCIZIO (9+15)	
	RESIDUI AD INIZ. ESERCIZIO	RIMASTI DA PAGARE	TOTALI	IN AUMENTO (16-13)	IN DIMINUI- ZIONE	PREVISIONI	PAGAMENTI	DIFFERENZE RISPETTO ALLE PREVISIONI		
								IN AUMENTO (20-19)		IN DIMINUI- ZIONE (19-20)
13	14	15	16	17	18	19	20	21	22	23
2020301 2225	74.813,76	23.713,63	74.813,72		,04	129.800,00	77.146,49		52.653,51	52.358,43
2020401 2240	682.952,59	472.107,03	682.952,59			1.097.000,00	210.845,55		886.154,45	807.387,03
2020101 2241	2.310.355,06	2.127.789,74	2.310.355,06			2.410.000,00	194.755,72		2.215.244,28	2.208.909,74
2020401 2242										
2020401 2245										
2020401 2248										
2020101 2250										
2020101 2250/02	1.002.810,59	387.310,79	852.995,16		149.815,13	2.040.000,00	927.571,58		1.112.428,42	896.702,33
2020101 2250/03	603.543,28	362.512,17	566.477,45		37.065,83	1.060.000,00	294.148,61		765.851,39	570.145,46
2020101 2250/03	81.826,83	8.614,15	57.778,36		24.048,47	331.000,00	89.943,78		241.056,22	19.845,50
2020101 2251										



XVI LEGISLATURA - DISEGNI DI LEGGE E RELAZIONI - DOCUMENTI

TITOLO ... 2

CODICE NUMERO	GESTIONE DEI RESIDUI PASSIVI				GESTIONE DI CASSA				TOTALE RESIDUI PASSIVI A FINE DELL'ESERCIZIO (9+15)	
	RESIDUI AD INIZ. ESERCIZIO	PAGATI	RIMASTI DA PAGARE	TOTALI	VARIAZIONI		DIFFERENZE RISPETTO ALLE PREVISIONI			
	13	14	15	(14+15)	IN AUMENTO (16-13)	IN DIMINUIZIONE (13-16)	IN AUMENTO (20-19)	IN DIMINUIZIONE (19-20)	(9+15)	
1	2			16	17	18	21	22	23	
2020101	2552	709.493,30	82.404,76	602.305,85	684.710,61	24.782,69	1.180.000,00	123.692,26	1.056.307,74	607.858,61
		5.465.795,40	1.245.529,88	3.984.553,36	5.230.083,24	235.712,16	8.247.800,00	1.918.103,99	6.329.696,01	5.163.207,10
2040101	2410									
2040301	2430	58.371,73	56.779,57	1.592,18	58.371,73		119.300,00	60.863,30	58.436,70	58.508,45
2040501	2450						26.000,00		26.000,00	

IL RESPONSABILE
Dr. Gaetano Caputo

XVI LEGISLATURA - DISEGNI DI LEGGE E RELAZIONI - DOCUMENTI

CODICE NUMERO	GESTIONE DEI RESIDUI PASSIVI				GESTIONE DI CASSA				TOTALE RESIDUI PASSIVI A FINE DELL'ESERCIZIO (9+15)		
	RESIDUI AD INIZ. ESERCIZIO	RIMASTI DA PAGARE	TOTALI	VARIAZIONI		PREVISIONI	PAGAMENTI	DIFFERENZE RISPETTO ALLE PREVISIONI			
				IN AUMENTO	IN DIMINUZIONE			IN AUMENTO (20-19)		IN DIMINUZIONE (19-20)	
13	14	15	16	17	18	19	20	21	22	23	
2	58.371,75	1.592,18	58.371,75								
						145.300,00	60.863,30		84.436,70	58.506,45	
						42.000,00			42.000,00		
						42.000,00			42.000,00		
2050101 2510											



XVI LEGISLATURA - DISEGNI DI LEGGE E RELAZIONI - DOCUMENTI

AUTORITA' PORTUALE DI PIOMBINO
 CODICE FISCALE: 90015100499

RENDICONTO FINANZIARIO ANNO : 2007
 PARTE II SPESA

CODICE NUMERO	DENOMINAZIONE	GESTIONE DI COMPETENZA										
		PREVISIONI				SOMME IMPEGNATE			DIFFERENZE RISPETTO ALLE PREVISIONI			
		INIZIALI	IN AUMENTO (7-4)	IN DIMINUIZIONE (4-7)	DEFINITIVE (4+5+6)	PAGATE	RIMASTE DA PAGARE (10-8)	TOTALI IMPEGNATI (8+9)	IN AUMENTO (10-7)	IN DIMINUIZIONE (7-10)		
1	2	3	4	5	6	7	8	9	10	11	12	
	TITOLO: 3 SPESE PER ESTINZIONE DI MUTUI ED ANTICIPAZIONI CATEGORIA: 04 ESTINZIONE DEBITI DIVERSI											
3040101 3410	RESTITUZIONE DEPOSITI DI TERZI A CAUZIONE	46.000,00			46.000,00	46.000,00	854,90	854,90	854,90			45.145,10
	TOTALE CATEGORIA: 04	46.000,00			46.000,00	46.000,00	854,90	854,90	854,90			45.145,10

XVI LEGISLATURA - DISEGNI DI LEGGE E RELAZIONI - DOCUMENTI

CODICE NUMERO	GESTIONE DEI RESIDUI PASSIVI				GESTIONE DI CASSA				TOTALE RESIDUI PASSIVI A FINE DELL'ESERCIZIO (9+15)		
	RESIDUI AD INIZ. ESERCIZIO	PAGATI	RIMASTI DA PAGARE (16-14)	TOTALI (14+15)	VARIAZIONI		DIFFERENZE RISPETTO ALLE PREVISIONI				
					IN AUMENTO (16-13)	IN DIMINUIZIONE (13-16)	IN AUMENTO (20-19)	IN DIMINUIZIONE (19-20)			
1	2	3	4	5	6	7	8	9	10		
	13	14	15	16	17	18	19	20	21	22	23
1340101 3410	80.196,60	19.779,68	60.416,92	80.196,60			126.000,00	19.779,68		106.220,32	61.271,82
	80.196,60	19.779,68	60.416,92	80.196,60			126.000,00	19.779,68		106.220,32	61.271,82

IL DIRETTORE
Dr. Clelio Capuano



XVI LEGISLATURA - DISEGNI DI LEGGE E RELAZIONI - DOCUMENTI

AUTORITA' PORTUALE DI PIOMBINO
 CODICE FISCALE: 90015100499

RENDICONTO FINANZIARIO ANNO : 2003
 PARTE II SPESA

CODICE NUMERO	CAPITOLO DENOMINAZIONE	GESTIONE DI COMPETENZA									
		PREVISIONI					SOMME IMPEGNATE				
		INIZIALI	IN AUMENTO (7-4)	IN DIMINUIZIONE (4-7)	DEFINITIVE (4+5+6)	PAGATE	RIMASTE DA PAGARE (10-8)	TOTALI IMPEGNATI (8+9)	DIFFERENZE IN AUMENTO (10-7)	PREVISIONI IN DIMINUIZIONE (7-10)	DIFFERENZE RISPETTO ALLE PREVISIONI
1 2	3	4	5	6	7	8	9	10	11	12	
	RIASSUNTO DEL TITOLO: 3 SPESA PER ESTINZIONE DI MUTUI ED ANTICIPAZIONI CATEGORIA: 04 ESTINZIONE DEBITI DIVERSI	46.000,00			46.000,00		854,90	854,90		45.145,10	
	TOTALE TITOLO: 3	46.000,00			46.000,00		854,90	854,90		45.145,10	

XVI LEGISLATURA - DISEGNI DI LEGGE E RELAZIONI - DOCUMENTI

TITOLO ... 3

CODICE NUMERO	GESTIONE DEI RESIDUI PASSIVI				GESTIONE DI CASSA				TOTALE RESIDUI PASSIVI A FINE DELL'ESERCIZIO (9+15) 23	
	RESIDUI AD INIZ. ESERCIZIO	PAGATI	RIMASTI DA PAGARE (16-14) 15	TOTALI (14+15) 16	VARIAZIONI		PREVISIONI	PAGAMENTI (8+14) 20		DIFFERENZE RISPETTO ALLE PREVISIONI
					IN AUMENTO (16-13) 17	IN DIMINUZIONE (13-16) 18				
1	80.196,60	19.779,68	60.416,92	80.196,60			126.000,00	19.779,68	106.220,32	61.271,82
2	80.196,60	19.779,68	60.416,92	80.196,60			126.000,00	19.779,68	106.220,32	61.271,82



IL DIRIGENTE
Dr. Clamato Capuano

XVI LEGISLATURA - DISEGNI DI LEGGE E RELAZIONI - DOCUMENTI

AUTORITA' PORTUALE DI POMBINO CODICE FISCALE: 90015100499		RENDICONTO FINANZIARIO ANNO : 2007 PARTE II - SPESA											
CAPITOLO		GESTIONE DI COMPETENZA					SOMME IMPEGNATE					DIFFERENZE RISPETTO ALLE PREVISIONI	
CODICE	NUMERO	DENOMINAZIONE	PREVISIONI		DEFINITIVE (4+5+6)	PAGATE	RIMASTE DA PAGARE (10-8)	TOTALI IMPEGNATI (8+9)	DIFFERENZE RISPETTO ALLE PREVISIONI				
			INIZIALI	IN AUMENTO (7-4)					IN DIMINUIZIONE (4-7)	IN AUMENTO (10-7)	IN DIMINUIZIONE (7-10)		
1	2	3	4	5	6	7	8	9	10	11	12		
		TITOLO: 4											
		*SPESA PER PARTITE DI GIRO											
		CATEGORIA: 01											
		SPESA AVVENTI NATURA DI PARTITA DI GIRO											
401010	4110	VERSAMENTO RITENUTE ERARIALI SU COMPENSI AMMINISTRATORI	98.000,00			98.000,00	63.379,78	8.402,25	71.782,03		26.217,97		
401010	4111	VERSAMENTO RITENUTE ERARIALI SU RETRIBUZIONI DIPENDENTI	220.000,00	80.000,00		300.000,00	226.023,75	43.205,72	269.229,47		30.776,53		
401010	4112	VERSAMENTO RITENUTE ERARIALI SU COMPENSI PROFESSIONISTI	180.000,00			180.000,00	57.609,06	640,00	58.269,06		121.730,94		
601010	4113	VERSAMENTO RITENUTE ERARIALI SU COMPENSI AL PERSONALE DEL G. I. C. OC.MM.	100.000,00			100.000,00					100.000,00		
401010	4114	VERSAMENTO RITENUTE ERARIALI SU CONTRIBUTI AD IMPRESE	26.000,00			26.000,00					26.000,00		
401020	4120	VERSAMENTO RITENUTE PREVIDENZIALI ED ASSISTENZIALI AGLI AMMINISTRATORI	11.000,00			11.000,00	7.125,71	147,61	7.273,32		3.726,68		
401020	4121	VERSAMENTO RITENUTE PREVIDENZIALI ED ASSISTENZIALI AI DIPENDENTI	140.000,00			140.000,00	87.712,58	12.551,48	100.264,06		39.735,94		
401020	4122	VERSAMENTO RITENUTE PREVIDENZIALI ED ASSISTENZIALI AI PROFESSIONISTI	6.000,00			6.000,00					6.000,00		
401030	4130	VERSAMENTO RITENUTE DIVERSE AL PERSONALE DIPENDENTE	42.000,00			42.000,00	26.865,60	5.142,43	32.008,03		9.991,97		
401050	4140	ANTICIPAZIONI DELL'A.P. AL PERSONALE DIPENDENTE	6.000,00			6.000,00					6.000,00		

XVI LEGISLATURA - DISEGNI DI LEGGE E RELAZIONI - DOCUMENTI

CODICE NUMERO	GESTIONE DEI RESIDUI PASSIVI					GESTIONE DI CASSA					TOTALE RESIDUI PASSIVI A FINE DELL'ESERCIZIO (9+15)	
	RESIDUI AD INIZ. ESERCIZIO	PAGATI	RIMASTI DA PAGARE	TOTALI	VARIAZIONI		PREVISIONI	PAGAMENTI	DIFFERENZE RISPETTO ALLE PREVISIONI			
					IN AUMENTO	IN DIMINUZIONE			IN AUMENTO	IN DIMINUZIONE		
13	14	15	16	17	18	19	20	21	22	23		
410												
41010	5.205,06	4.848,51	356,55	5.205,06		100.000,00	68.228,29		31.771,71		8.758,60	
410101	5.205,06	4.848,51	356,55	5.205,06		100.000,00	68.228,29		31.771,71		8.758,60	
410102	25.654,59	24.779,12	875,47	25.654,59		325.000,00	250.802,87		74.197,13		44.081,19	
410103	4.863,43	4.862,95	,48	4.863,43		182.000,00	62.492,01		119.507,99		640,48	
410104	2,00		2,00	2,00		100.000,00			100.000,00		2,00	
410105						26.000,00			26.000,00			
41020	,30		,30	,30		11.000,00	7.125,71		3.874,29		147,91	
410201	11.301,83	11.301,83		11.301,83		140.000,00	99.014,41		40.985,59		12.551,48	
410202						6.000,00			6.000,00			
41030	3.592,42	2.581,32	1,10	2.582,42		42.000,00	29.446,92		12.553,08		5.143,53	
410301						6.000,00			6.000,00			
410302						6.000,00			6.000,00			



XVI LEGISLATURA - DISEGNI DI LEGGE E RELAZIONI - DOCUMENTI

AUTORITA' PORTUALE DI PIOMBINO
CODICE FISCALE: 90015100499

RENDICONTO FINANZIARIO ANNO : 2000
PARTE II SPESA

CODICE	NUMERO	DENOMINAZIONE	GESTIONE DI COMPETENZA											
			PREVISIONI					SOMME IMPEGNATE						
			INIZIALI	IN AUMENTO (7-4)	IN DIMINUIZIONE (4-7)	DEFINITIVE (4+5+6)	PAGATE	RIMASTE DA PAGARE (10-8)	TOTALI IMPEGNATI (8+9)	IN AUMENTO (10-7)	DIFFERENZE RISPETTO ALLE PREVISIONI	IN DIMINUIZIONE (7-10)		
4	5	6	7	8	9	10	11	12						
401050	4141	ANTICIPAZIONI FONDO SPESE PER MISSIONI	6.000,00			6.000,00								6.000,00
401080	4150	SPESE PER CONTO DI TERZI	104.000,00			104.000,00								104.000,00
401070	4160	SPESE PER CONTO DI TERZI PER PROVVISI E LAVORI INDISP. PER LA RIMOZIONE DI OSTACOLI DI QUALUNQUE GENERE IN AMBITO PORTUALE	252.000,00			252.000,00								252.000,00
401090	4170	PARTITE IN SOSPESO	259.000,00			259.000,00	28.468,80	47.351,01	75.820,01					183.179,99
401080	4180	ANTICIPAZIONI FONDO ECONOMATO	6.000,00			6.000,00	6.000,00		6.000,00					
401090	4190	RESTITUZIONE DEPOSITI CAUZIONALI E D'ASTA	26.000,00			26.000,00				2.968,59				23.031,41
		TOTALE CATEGORIA: 01	1.482.000,00	80.000,00		1.562.000,00	503.205,28	120.409,29	623.614,57					939.395,43

XVI LEGISLATURA - DISEGNI DI LEGGE E RELAZIONI - DOCUMENTI

TITOLO ...: 4

CODICE NUMERO	GESTIONE DEI RESIDUI PASSIVI				GESTIONE DI CASSA				TOTALE RESIDUI PASSIVI A FINE DELL'ESERCIZIO (9+15)
	RESIDUI AD INIZ. ESERCIZIO	PAGATI	RIMASTI DA PAGARE	TOTALI	DIFFERENZE RISPETTO ALLE PREVISIONI	PAGAMENTI	PREVISIONI	TOTALE RESIDUI PASSIVI A FINE DELL'ESERCIZIO	
	13	14	15	16	IN AUMENTO (20-19)	(8+14)	19	IN DIMINUIZIONE (19-20)	23
					17	20	21	22	
					IN DIMINUIZIONE (13-16)		18		
					18				
1401650 4141							6.000,00	6.000,00	
1401650 4150							104.000,00	104.000,00	
401670 4160							252.000,00	252.000,00	
1401650 4170	45.022,98	13.324,87	31.698,11	45.022,98		41.793,67	304.000,00	262.206,33	79.049,32
401680 4180						6.000,00	6.000,00		
401690 4190	23.989,54		23.989,54	23.989,54			35.000,00	35.000,00	26.958,13
	118.622,15	61.698,60	56.923,55	118.622,15		564.903,88	1.645.000,00	1.080.096,12	177.332,84



XVI LEGISLATURA - DISEGNI DI LEGGE E RELAZIONI - DOCUMENTI


AUTORITA' PORTUALE DI PIOMBINO CODICE FISCALE: 90015100499		RENDICONTO FINANZIARIO ANNO: 2007 PARTE II SPESA										
CAPITOLO		GESTIONE DI COMPETENZA					SOMME IMPEGNATE					
CODICE	NUMERO	DENOMINAZIONE	PREVISIONI		INIZIALI	VARIAZIONI		PAGATE	REMANE DA PAGARE (10-8)	TOTALI IMPEGNATI (8+9)	DIFFERENZE RISPETTO ALLE PREVISIONI:	
			IN AUMENTO (7-4)	IN DIMINUIZIONE (4-7)		IN AUMENTO (10-7)	IN DIMINUIZIONE (7-10)					
1	2	3	5	6	4	7	8	9	10	11	12	
		IRIASUNTO DEL TITOLO: 4 * SPESE PER PARTITE DI GIRO										
		CATEGORIA: 01 (SPESE AVENTI NATURA DI PARTITA DI GIRO	80.000,00		1.482.000,00	1.562.000,00	503.205,28	120.409,29	623.614,57		932.385,43	
		TOTALE TITOLO: 4	80.000,00		1.482.000,00	1.562.000,00	503.205,28	120.409,29	623.614,57		932.385,43	

XVI LEGISLATURA - DISEGNI DI LEGGE E RELAZIONI - DOCUMENTI

TITOLO ...: 4

CODICE NUMERO	GESTIONE DEI RESIDUI PASSIVI				GESTIONE DI CASSA				TOTALE RESIDUI PASSIVI A FINE DELL'ESERCIZIO (9+15)		
	RESIDUI AD INIZ. ESERCIZIO	RIMASTI DA PAGARE	PAGATI	TOTALI (14+15)	VARIAZIONI		PREVISIONI (8+14)	DIFFERENZE RISPETTO ALLE PREVISIONI IN DIMINUZIONE (19-20)			
					IN AUMENTO (16-13)	IN DIMINUZIONE (13-16)					
1	13	14	15	16	17	18	19	20	21	22	23
	118.622,15	61.698,60	56.923,55	118.622,15			1.645.000,00	564.903,88		1.080.096,12	177.332,84
	118.622,15	61.698,60	56.923,55	118.622,15			1.645.000,00	564.903,88		1.080.096,12	177.332,84

IL DIRIGENTE
Dr. Claudio Capuano



XVI LEGISLATURA - DISEGNI DI LEGGE E RELAZIONI - DOCUMENTI

AUTORITA' PORTUALE DI PIOMBINO
CODICE FISCALE: 90015100499RENDICONTO FINANZIARIO ANNO : 2007
PARTE II SPESA

CODICE	NUMERO	CAPITOLO	DENOMINAZIONE	GESTIONE DI COMPETENZA				SOME IMPEGNATE				DIFFERENZE RISPETTO ALLE PREVISIONI		
				PREVISIONI	VARIAZIONI	PAGATE	RIMASTE DA PAGARE	TOTALI IMPEGNATI	IN AUMENTO	IN DIMINUIZIONE	IN AUMENTO	IN DIMINUIZIONE		
1	2	3	4	5	6	7	8	9	10	11	12	13	14	
			-- RIEPILOGO DEI TITOLI --											
			TITOLO: 1	4.138.200,00	565.480,00	4.703.680,00	2.974.503,10	1.233.136,89	4.207.639,99		496.040,01			
			SPESE CORRENTI											
			TITOLO: 2	9.264.000,00	13.047.000,00	22.311.000,00	802.805,70	6.206.577,47	7.009.383,17		15.301.616,63			
			SPESE IN CONTO CAPITALE											
			TITOLO: 3	46.000,00		46.000,00		854,90	854,90		45.145,10			
			SPESE PER ESTINZIONE DI MUTUI ED ANTICIPAZIONI											
			TITOLO: 4	1.482.000,00	80.000,00	1.562.000,00	503.205,28	120.409,29	623.614,57		938.385,43			
			*SPESE PER PARTITE DI GIRO											
			TOTALE TITOLI	14.930.200,00	13.692.480,00	28.622.680,00	4.280.514,08	7.560.978,55	11.841.492,63		16.781.197,37			
			TOTALE GENERALE USCITA	14.930.200,00	13.692.480,00	28.622.680,00	4.280.514,08	7.560.978,55	11.841.492,63		16.781.197,37			

XVI LEGISLATURA - DISEGNI DI LEGGE E RELAZIONI - DOCUMENTI

CODICE NUMERO	GESTIONE DEI RESIDUI PASSIVI				GESTIONE DI CASSA				TOTALE RESIDUI PASSIVI A FINE DELL'ESERCIZIO (9+15) 23	
	RESIDUI AD INIZ. ESERCIZIO	PAGATI	RIMASTI DA PAGARE	TOTALI	VARIAZIONI		PREVISIONI	PAGAMENTI		DIFFERENZE RISPETTO ALLE PREVISIONI
					IN AUMENTO (16-13) 17	IN DIMINUIZIONE (13-16) 18				
1	1.157.286,95	749.836,00	335.734,53	1.085.570,53		111.716,42	5.888.195,00	3.724.339,10	2.163.855,90	1.568.871,42
2	46.873.676,47	5.843.252,14	39.619.785,62	45.463.037,76		1.410.638,71	48.266.792,00	6.646.057,84	41.620.734,16	45.826.363,09
	80.196,60	19.779,68	60.416,92	80.196,60			126.000,00	19.779,68	106.220,32	61.271,82
	118.622,15	61.698,60	56.923,55	118.622,15			1.645.000,00	564.903,88	1.080.096,12	177.332,84
	48.269.722,17	6.574.566,42	40.072.860,62	46.747.427,04		1.522.355,13	55.925.987,00	10.955.080,50	44.970.906,50	47.633.839,17
	48.269.722,17	6.574.566,42	40.072.860,62	46.747.427,04		1.522.355,13	55.925.987,00	10.955.080,50	44.970.906,50	47.633.839,17



SITUAZIONE AMMINISTRATIVA

CONTO ECONOMICO

STATO PATRIMONIALE

ESERCIZIO FINANZIARIO 2007

AUTORITA' PORTUALE DI PIOMBINO**SITUAZIONE AMMINISTRATIVA ANNO 2007**

Consistenza della cassa all'inizio dell'esercizio		€	40.460.267
RISCOSSIONI	- in conto competenza	€	9.111.836
	- in conto residui	€	5.456.364
		€	14.568.200
PAGAMENTI	- in conto competenza	€	4.280.514
	- in conto residui	€	6.674.566
		€	10.955.080
Consistenza della cassa alla fine dell'esercizio		€	44.073.387
RESIDUI ATTIVI	- dagli esercizi precedenti	€	18.084.744
	- dell'esercizio	€	4.110.157
		€	22.194.901
RESIDUI PASSIVI	- dagli esercizi precedenti	€	40.072.861
	- dell'esercizio	€	7.560.979
		€	47.633.840
<u>AVANZO DELL'AMMINISTRAZIONE ALLA FINE DELL'ESERCIZIO</u>		€	18.634.448

AUTORITA' PORTUALE DI PIOMBINO**SITUAZIONE AMMINISTRATIVA ANNO 2007**

Consistenza della cassa all'inizio dell'esercizio		€	40.460.267,13
RISCOSSIONI	- in conto competenza	€	9.111.835,81
	- in conto residui	€	5.456.364,08
		€	14.568.199,89
PAGAMENTI	- in conto competenza	€	4.280.514,08
	- in conto residui	€	6.674.566,42
		€	10.955.080,50
Consistenza della cassa alla fine dell'esercizio		€	44.073.386,52
RESIDUI ATTIVI	- dagli esercizi precedenti	€	18.084.744,21
	- dell'esercizio	€	4.110.156,81
		€	22.194.901,02
RESIDUI PASSIVI	- dagli esercizi precedenti	€	40.072.860,62
	- dell'esercizio	€	7.560.978,55
		€	47.633.839,17
<u>AVANZO DELL'AMMINISTRAZIONE ALLA FINE DELL'ESERCIZIO</u>		€	18.634.448,37

AUTORITA' PORTUALE DI PIOMBINO**CONTO ECONOMICO GENERALE**

		anno 2006		anno 2007
A) ENTRATE CORRENTI				
1 Trasferimenti correnti	€	2.067.635	€	4.891.433
2 Altre entrate	€	4.318.656	€	4.312.828
TOTALE A)	€	6.386.291	€	9.204.261
B) SPESE CORRENTI				
3 Spese per gli organi istituzionali	€	247.743	€	244.394
4 Oneri per il personale in attività di servizio	€	1.210.558	€	1.382.095
5 Spese per acquisti di beni o servizi	€	1.559.835	€	1.998.818
6 Oneri finanziari				
7 Oneri diversi di gestione	€	1.039.206	€	582.332
TOTALE B)	€	4.057.342	€	4.207.639
DIFFERENZA (A-B)	€	2.328.949	€	4.996.622
AVANZO FINANZIARIO	€	2.328.949	€	4.996.622
C) AMMORTAMENTI E SVALUTAZIONI				
8 Ammortamento immobilizzazioni materiali	€	69.966	€	83.598
9 Ammortamento immobilizzazioni immateriali	€	192.828	€	242.107
10 Altre svalutazioni delle immobilizzazioni				
11 Svalutazioni crediti e titoli				
12 Variazioni delle rimanenze di materie prime e materiali di consumo				
13 Accantonamento per adeguamento indennità personale	€	60.863	€	77.597
14 Accantonamento per rischi				
15 Accantonamento per residui perenti				
16 Altri accantonamenti				
TOTALE C)	€	323.657	€	403.302
D) PROVENTI ED ONERI STRAORDINARI				
17 Proventi straordinari				
a Proventi per trasferimenti attivi in natura (obbligazioni, lasciti, donazioni)				
b Sopravvenienze attive ed insussistenze passive	€	170.908	€	1.522.355
c Plusvalenze da alienazioni				372
d Variazioni patrimoniali straordinarie	€	6.359.148	€	
TOTALE D 17	€	6.530.056	€	1.522.727
18 Oneri straordinari				
a Sopravvenienze passive e insussistenze attive			€	385.849
b Minusvalenze da alienazioni				
c Variazioni patrimoniali straordinarie	€	53.401	€	205.205
TOTALE D 18	€	53.401	€	591.054
TOTALE DELLE PARTITE STRAORDINARIE (D)	€	6.476.655	€	931.673

AUTORITA' PORTUALE DI PIOMBINO**E) RETTIFICHE DI VALORE**

19 Entrate accertate in precedenti esercizi di pertinenza dell'esercizio			
20 Costi da capitalizzare			
21 Spese impegnate di competenza di successivi esercizi	€	703	€ 910
22 Entrate accertate nell'esercizio di pertinenza di successivi esercizi			
23 Spese di competenza impegnate in precedenti esercizi	€	1.106	€ 703
24 Oneri maturati nell'esercizio relativi a due o più esercizi			
25 Proventi maturati nell'esercizio relativi a due o più esercizi			
TOTALE E)	-€	403	€ 207
 RISULTATO ECONOMICO PRIMA DELLE IMPOSTE (A-B-C+/-D+/-E)	€	8.481.544	€ 5.525.200
 26 Imposte dell'esercizio			
 27 DISAVANZO ECONOMICO	€	8.481.544	€ 5.525.200

AUTORITA' PORTUALE DI PIOMBINO**CONTO ECONOMICO GENERALE**

	anno 2006		anno 2007	
A) ENTRATE CORRENTI				
1 Trasferimenti correnti	€	2.067.635,43	€	4.891.433,11
2 Altre entrate	€	4.318.655,61	€	4.312.827,88
TOTALE A)	€	6.386.291,04	€	9.204.260,99
B) SPESE CORRENTI				
3 Spese per gli organi istituzionali	€	247.743,09	€	244.394,31
4 Oneri per il personale in attività di servizio	€	1.210.558,27	€	1.382.095,20
5 Spese per acquisti di beni o servizi	€	1.559.835,11	€	1.998.818,44
6 Oneri finanziari				
7 Oneri diversi di gestione	€	1.039.205,76	€	582.332,04
TOTALE B)	€	4.057.342,23	€	4.207.639,99
DIFFERENZA (A-B)	€	2.328.948,81	€	4.996.621,00
AVANZO FINANZIARIO	€	2.328.948,81	€	4.996.621,00
C) AMMORTAMENTI E SVALUTAZIONI				
8 Ammortamento immobilizzazioni materiali	€	69.965,93	€	83.598,48
9 Ammortamento immobilizzazioni immateriali	€	192.827,84	€	242.106,67
10 Altre svalutazioni delle immobilizzazioni				
11 Svalutazioni crediti e titoli				
12 Variazioni delle rimanenze di materie prime e materiali di consumo				
13 Accantonamento per adeguamento indennità personale	€	60.863,19	€	77.596,69
14 Accantonamento per rischi				
15 Accantonamento per residui perenti				
16 Altri accantonamenti				
TOTALE C)	€	323.656,96	€	403.301,84
D) PROVENTI ED ONERI STRAORDINARI				
17 Proventi straordinari				
a Proventi per trasferimenti attivi in natura (obbligazioni, lasciti, donazioni)				
b Sopravvenienze attive ed insussistenze passive	€	170.907,75	€	1.522.355,13
c Plusvalenze da alienazioni				
d Variazioni patrimoniali straordinarie	€	6.359.148,47	€	372,42
TOTALE D 17	€	6.530.056,22	€	1.522.727,55
18 Oneri straordinari				
a Sopravvenienze passive e insussistenze attive			€	385.848,54
b Minusvalenze da alienazioni				
c Variazioni patrimoniali straordinarie	€	53.400,91	€	205.204,51
TOTALE D 18	€	53.400,91	€	591.053,05
TOTALE DELLE PARTITE STRAORDINARIE (D)	€	6.476.655,31	€	931.674,50

AUTORITA' PORTUALE DI PIOMBINO**E) RETTIFICHE DI VALORE**

19 Entrate accertate in precedenti esercizi di pertinenza dell'esercizio			
20 Costi da capitalizzare			
21 Spese impegnate di competenza di successivi esercizi	€	702,92	€ 909,51
22 Entrate accertate nell'esercizio di pertinenza di successivi esercizi			
23 Spese di competenza impegnate in precedenti esercizi	€	1.105,86	€ 702,92
24 Oneri maturati nell'esercizio relativi a due o più esercizi			
25 Proventi maturati nell'esercizio relativi a due o più esercizi			
TOTALE E)	-€	402,94	€ 206,59
RISULTATO ECONOMICO PRIMA DELLE IMPOSTE (A-B-C+/-D+/-E)	€	8.481.544,22	€ 5.525.200,25
26 Imposte dell'esercizio			
27 AVANZO ECONOMICO	€	8.481.544,22	€ 5.525.200,25

AUTORITA' PORTUALE DI PIOMBINO**BILANCIO D'ESERCIZIO STATO PATRIMONIALE****ATTIVITA'**

		anno 2006		anno 2007
A) IMMOBILIZZAZIONI				
I Immobilizzazioni immateriali				
1	Spese di impianto ampliamento e riorganizzazione			
2	Ricerca, sviluppo e pubblicità			
3	Diritti di brevetto industriale			
4	Altri costi pluriennali			
	TOTALE I	€ 3.856.557	€ 3.856.557	€ 4.842.133
II Immobilizzazioni materiali				
1	Edifici e terreni	€ 1.304.449	€ 1.304.449	
2	Costruzioni in corso			
3	Diritti reali			
4	Impianti, macchinari e attrezzature			
5	Automezzi	€ 33.130	€ 33.130	
6	Mobili e macchine da ufficio	€ 371.340	€ 467.753	
	TOTALE II	€ 1.708.919	€ 1.805.332	
III Immobilizzazioni finanziarie				
1	Partecipazioni in Società	€ 3.132	€ 3.132	
2	Conferimenti e quote in altri Enti			
3	Depositi vincolati			
4	Mutui ed anticipazioni			
5	Prestiti al personale			
6	Crediti verso gestioni autonome			
7	Depositi cauzionali			
8	Crediti diversi di durata superiore all'anno	€ 162.295	€ 202.273	
	TOTALE III	€ 165.427	€ 205.405	
IV Immobilizzazioni Pluriennali				
1	Oneri Pluriennali in corso di acquisizione	€ 2.151.108	€ 4.482.811	
2	Beni in corso di acquisizione	€ 74.814	€ 23.890	
	TOTALE IV	€ 2.225.922	€ 4.506.701	
	TOTALE IMMOBILIZZAZIONI A)	€ 7.956.825	€ 11.359.571	
B) ATTIVO CIRCOLANTE				
I Rimanenze d'esercizio				
1	Rimanenze di prodotti			
2	Rimanenze di materie prime e materiali di consumo			
3	Rimanenze diverse			
	TOTALE I			
II Crediti e residui attivi				
1	Crediti verso lo Stato ed altri Enti	€ 21.782.139	€ 20.267.087	
2	Crediti verso iscritti, soci e terzi contribuenti			
3	Crediti verso acquirenti, utenti ecc.	€ 1.982.108	€ 1.750.243	
4	Crediti per annualità, semestralità			
5	Crediti diversi di durata inferiore all'anno	€ 162.710	€ 177.570	
	TOTALE II	€ 23.926.957	€ 22.194.900	
III Attività finanziarie che non costituiscono immobilizzazioni (oppure disponibilità finanziaria)				
1	Partecipazioni azionarie			

AUTORITA' PORTUALE DI PIOMBINO

- 2 Titoli emessi o garantiti dallo Stato
- 3 Obbligazioni e cartelle fondiarie
- 4 Buoni postali
- 5 Altri titoli

TOTALE III

IV) Disponibilità liquide

- 1 Denaro e valori di cassa
- 2 Banche
- 3 C/C contabilità speciale Tesoreria
- 4 C/C postali

€	40.460.267	€	44.073.387
€	47	€	47
TOTALE IV	€ 40.460.314	€	44.073.434

TOTALE ATTIVO CIRCOLANTE B)	€ 64.387.271	€	66.268.334
------------------------------------	---------------------	----------	-------------------

C) RATEI E RISCONTI

€	703	€	910
---	-----	---	-----

TOTALE ATTIVITA' (A+B+C)	€ 72.344.799	€	77.628.815
---------------------------------	---------------------	----------	-------------------

D) CONTI D'ORDINE

- 1 Sistema dei rischi
- 2 Sistema degli impegni
- 3 Beni di terzi presso l'Ente
- 4 Beni dell'Ente presso terzi

TOTALE

PASSIVITA'**A) PATRIMONIO NETTO**

- 1 Fondo di dotazione
- 2 Riserva obbligatoria
- 3 Riserva facoltativa
- 4 Fondo rivalutazione conguaglio monetario
- 5 Avanzo/disavanzo economico esercizi precedenti
- 6 Avanzo/disavanzo economico dell'esercizio

€	8.481.544	€	5.525.200
TOTALE A	€ 22.751.238	€	28.276.438

B) FONDO PER RISCHI ED ONERI

- 1 Fondo imposte e tasse
- 2 Fondo rischi
- 3 Altri accantonamenti (fondi di ammortamento)
- 4 Fondo residui perenti

€	1.115.834	€	1.432.997
TOTALE B	€ 1.115.834	€	1.432.997

C) TRATTAMENTO DI FINE RAPPORTO DI LAVORO SUBORDINATO

TOTALE C	€ 207.943	€	285.540
-----------------	------------------	----------	----------------

D) DEBITI**I) Debiti di tesoreria**

- 1 Scoperti di conto corrente

TOTALE I

AUTORITA' PORTUALE DI PIOMBINO**BILANCIO D'ESERCIZIO STATO PATRIMONIALE****ATTIVITA'**

	anno 2006	anno 2007
A) IMMOBILIZZAZIONI		
I Immobilizzazioni immateriali		
1 Spese di impianto ampliamento e riorganizzazione		
2 Ricerca, sviluppo e pubblicità		
3 Diritti di brevetto industriale		
4 Altri costi pluriennali		
TOTALE I	€ 3.856.556,78	€ 4.842.133,31
	€ 3.856.556,78	€ 4.842.133,31
II Immobilizzazioni materiali		
1 Edifici e terreni	€ 1.304.448,76	€ 1.304.448,76
2 Costruzioni in corso		
3 Diritti reali		
4 Impianti, macchinari e attrezzature		
5 Automezzi	€ 33.129,70	€ 33.129,70
6 Mobili e macchine da ufficio	€ 371.339,58	€ 467.753,08
TOTALE II	€ 1.708.918,04	€ 1.805.331,54
	€ 1.708.918,04	€ 1.805.331,54
III Immobilizzazioni finanziarie		
1 Partecipazioni in Società	€ 3.132,00	€ 3.132,00
2 Conferimenti e quote in altri Enti		
3 Depositi vincolati		
4 Mutui ed anticipazioni		
5 Prestiti al personale		
6 Crediti verso gestioni autonome		
7 Depositi cauzionali		
8 Crediti diversi di durata superiore all'anno	€ 162.294,68	€ 202.273,16
TOTALE III	€ 165.426,68	€ 205.405,16
	€ 165.426,68	€ 205.405,16
IV Immobilizzazioni Pluriennali		
1 Oneri Pluriennali in corso di acquisizione	€ 2.151.108,46	€ 4.482.810,88
2 Beni in corso di acquisizione	€ 74.813,76	€ 23.889,63
TOTALE IV	€ 2.225.922,22	€ 4.506.700,51
	€ 2.225.922,22	€ 4.506.700,51
TOTALE IMMOBILIZZAZIONI A)	€ 7.956.823,72	€ 11.359.570,52
	€ 7.956.823,72	€ 11.359.570,52
B) ATTIVO CIRCOLANTE		
I Rimanenze d'esercizio		
1 Rimanenze di prodotti		
2 Rimanenze di materie prime e materiali di consumo		
3 Rimanenze diverse		
TOTALE I		
II Crediti e residui attivi		
1 Crediti verso lo Stato ed altri Enti	€ 21.782.138,79	€ 20.267.087,44
2 Crediti verso iscritti, soci e terzi contribuenti		
3 Crediti verso acquirenti, utenti ecc.	€ 1.982.107,73	€ 1.750.243,25
4 Crediti per annualità, semestralità		
5 Crediti diversi di durata inferiore all'anno	€ 162.710,31	€ 177.570,33
TOTALE II	€ 23.926.956,83	€ 22.194.901,02
	€ 23.926.956,83	€ 22.194.901,02
III Attività finanziarie che non costituiscono immobilizzazioni (oppure disponibilità finanziaria)		
1 Partecipazioni azionarie		

AUTORITA' PORTUALE DI PIOMBINO

- 2 Titoli emessi o garantiti dallo Stato
- 3 Obbligazioni e cartelle fondiarie
- 4 Buoni postali
- 5 Altri titoli

TOTALE III

IV Disponibilità liquide

- 1 Denaro e valori di cassa
- 2 Banche
- 3 C/C contabilità speciale Tesoreria
- 4 C/C postali

€ 40.460.267,13	€ 44.073.386,52
€ 47,17	€ 46,79
TOTALE IV € 40.460.314,30	€ 44.073.433,31

TOTALE ATTIVO CIRCOLANTE B)	€ 64.387.271,13	€ 66.268.334,33
------------------------------------	------------------------	------------------------

C) RATEI E RISCONTI	€ 702,92	€ 909,51
----------------------------	-----------------	-----------------

TOTALE ATTIVITA' (A+B+C)	€ 72.344.797,77	€ 77.628.814,36
---------------------------------	------------------------	------------------------

D) CONTI D'ORDINE

- 1 Sistema dei rischi
- 2 Sistema degli impegni
- 3 Beni di terzi presso l'Ente
- 4 Beni dell'Ente presso terzi

TOTALE

PASSIVITA'**A) PATRIMONIO NETTO**

- 1 Fondo di dotazione
- 2 Riserva obbligatoria
- 3 Riserva facoltativa
- 4 Fondo rivalutazione conguaglio monetario
- 5 Avanzo/disavanzo economico esercizi precedenti
- 6 Avanzo/disavanzo economico dell'esercizio

€ 8.481.544,22	€ 5.525.200,25
TOTALE A € 22.751.237,90	€ 28.276.438,15

B) FONDO PER RISCHI ED ONERI

- 1 Fondo imposte e tasse
- 2 Fondo rischi
- 3 Altri accantonamenti (fondi di ammortamento)
- 4 Fondo residui perenti

€ 1.115.834,24	€ 1.432.996,89
TOTALE B € 1.115.834,24	€ 1.432.996,89

C) TRATTAMENTO DI FINE RAPPORTO DI LAVORO SUBORDINATO

TOTALE C € 207.943,46	€ 285.540,15
------------------------------	---------------------

D) DEBITI**I Debiti di tesoreria**

- 1 Scoperti di conto corrente

TOTALE I

AUTORITA' PORTUALE DI PIOMBINO**II Debiti e residui passivi**

1 Debiti verso lo Stato				
2 Debiti verso Enti Pubblici				
3 Debiti verso terzi per prestazioni dovute				
4 Debiti verso fornitori	€	47.778.692	€	47.013.620
5 Debiti verso terzi per prestazioni ricevute	€	97.843	€	130.007
6 Mutui ed anticipazioni passive				
7 Obbligazioni in circolazione				
8 Debiti verso il personale per depositi				
9 Debiti verso gestioni autonome				
10 Debiti tributari	€	54.951	€	66.529
11 Debiti verso istituti di previdenza e di sicurezza sociale	€	35.661	€	44.426
12 Altri debiti	€	302.635	€	379.258
		TOTALE II	€	47.633.840
		TOTALE D	€	47.633.840
		TOTALE PASSIVITA' (A+B+C+D)	€	77.628.815

F) CONTI D'ORDINE

- 1 Sistema dei rischi
- 2 Sistema degli impegni
- 3 Beni di terzi presso l'Ente
- 4 Beni dell'Ente presso terzi

TOTALE

AUTORITA' PORTUALE DI PIOMBINO**II Debiti e residui passivi**

1 Debiti verso lo Stato			
2 Debiti verso Enti Pubblici			
3 Debiti verso terzi per prestazioni dovute			
4 Debiti verso fornitori	€ 47.778.692,14	€ 47.013.619,62	
5 Debiti verso terzi per prestazioni ricevute	€ 97.842,69	€ 130.006,85	
6 Mutui ed anticipazioni passive			
7 Obbligazioni in circolazione			
8 Debiti verso il personale per depositi			
9 Debiti verso gestioni autonome			
10 Debiti tributari	€ 54.951,08	€ 66.529,47	
11 Debiti verso istituti di previdenza e di sicurezza sociale	€ 35.660,91	€ 44.425,62	
12 Altri debiti	€ 302.635,35	€ 379.257,61	
	TOTALE II	€ 48.269.782,17	€ 47.633.839,17
	TOTALE D	€ 48.269.782,17	€ 47.633.839,17
	TOTALE PASSIVITA' (A+B+C+D)	€ 72.344.797,77	€ 77.628.814,36

F) CONTI D'ORDINE

- 1 Sistema dei rischi
- 2 Sistema degli impegni
- 3 Beni di terzi presso l'Ente
- 4 Beni dell'Ente presso terzi

TOTALE

ALLEGATO
N° 2

AUTORITA' PORTUALE DI PIOMBINO

GESTIONE RESIDUI						
ATTIVI			PASSIVI			
	AL 1 GENNAIO 2007	RISCOSSI	RIMASTI DA RISCOUTERE	AL 1 GENNAIO 2007	PAGATI	RIMASTI DA PAGARE
CORRENTI	€ 2.279.944,80	€ 1.667.936,80	€ 604.190,21	€ 1.197.286,95	€ 749.836,00	€ 335.734,53
C/CAPITALE	€ 15.982.370,58	€ 3.767.600,50	€ 11.836.739,33	€ 46.873.676,47	€ 5.843.252,14	€ 39.619.785,62
ENTRATE DERIV. DA ACCENS. DI PRESTITI	€ 5.501.931,14		€ 5.501.931,14	€ 80.196,60	€ 19.779,68	€ 60.416,92
PARTITE DI GIRO	€ 162.710,31	€ 20.826,78	€ 141.883,53	€ 118.622,15	€ 61.698,60	€ 56.923,55
TOTALE	€ 23.926.956,83	€ 5.456.364,08	€ 18.084.744,21	€ 48.269.782,17	€ 6.674.566,42	€ 40.072.860,62
LA CONCORDANZA SI OTTIENE CONSIDERANDO DI € 7.817,79 DI RESIDUI NELLE ENTRATE CORRENTI E DI € 378.030,75 NELLE ENTRATE IN CONTO CAPITALE			LA CONCORDANZA SI OTTIENE CONSIDERANDO L'ELIMINAZIONE DI € 1.111.716,42 DI RESIDUI NELLE SPESE CORRENTI E DI € 1.410.638,71 NELLE SPESE IN CONTO CAPITALE			
I residui attivi dell'esercizio finanziario 2007 sono stabiliti nelle somme sottostanti			I residui passivi dell'esercizio finanziario 2007 sono stabiliti nelle somme sottostanti			
Somme accertate da riscuotere sulle entrate di competenza dell'esercizio 2007			€ 4.110.156,81	Somme rimaste da pagare sulle spese impegnate di competenza dell'esercizio 2007		€ 7.560.978,55
Somme accertate da riscuotere sulle entrate degli esercizi precedenti			€ 18.084.744,21	Somme rimaste da pagare sulle spese impegnate negli esercizi precedenti		€ 40.072.860,62
			€ 22.194.901,02			€ 47.633.839,17



IL PRESIDENTE
Luciano GUERRIERI



Luciano Guerrieri

GESTIONE RESIDUI						
ATTIVI			PASSIVI			
	AL 1 GENNAIO 2007	RISCOSSI	RIMASTI DA RISCOUOTERE	AL 1 GENNAIO 2007	PAGATI	RIMASTI DA PAGARE
CORRENTI	€ 2.279.945	€ 1.667.937	€ 604.190	€ 1.197.287	€ 749.836	€ 335.735
C/CAPITALE	€ 15.982.371	€ 3.767.601	€ 11.836.739	€ 46.873.676	€ 5.843.252	€ 39.619.786
ENTRATE DERIV. DA ACCENS. DI PRESTITI	€ 5.501.931		€ 5.501.931	€ 80.197	€ 19.780	€ 60.417
PARTITE DI GIRO	€ 162.710	€ 20.827	€ 141.884	€ 118.622	€ 61.699	€ 56.924
TOTALE	€ 23.926.957	€ 5.456.364	€ 18.084.744	€ 48.269.782	€ 6.674.566	€ 40.072.861
LA CONCORDANZA SI OTTIENE CONSIDERANDO L'ELIMINAZIONE DI € 7.818 DI RESIDUI NELLE ENTRATE CORRENTI E DI € 378.031 NELLE ENTRATE IN CONTO CAPITALE			LA CONCORDANZA SI OTTIENE CONSIDERANDO L'ELIMINAZIONE DI € 111.716 DI RESIDUI NELLE SPESE CORRENTI E DI € 1.410.639 NELLE SPESE IN CONTO CAPITALE			
I residui attivi dell'esercizio finanziario 2007 sono stabiliti nelle somme sottostanti			I residui passivi dell'esercizio finanziario 2007 sono stabiliti nelle somme sottostanti			
Somme accertate da riscuotere sulle entrate di competenza dell'esercizio 2007		€	4.110.157	Somme rimaste da pagare sulle spese impegnate di competenza dell'esercizio 2007		€ 7.560.979
Somme accertate da riscuotere sulle entrate degli esercizi precedenti		€	18.084.744	Somme rimaste da pagare sulle spese impegnate negli esercizi precedenti		€ 40.072.861
		€	22.194.901			€ 47.633.839

IL PRESIDENTE
Luciano GUERRIERI



IL DIRIGENTE
Dr. Claudio Capuano

XVI LEGISLATURA - DISEGNI DI LEGGE E RELAZIONI - DOCUMENTI

AUTORITA' PORTUALE DI PIOMBINO CODICE FISCALE 90015100499		GESTIONE RESIDUI 2007 ** ENTRATE **		ELABORAZIONE AL 11/04/2008 PAG. 1	
ORDINAMENTO	N. MOVIMENTO	ESTREMI	INIZIALE A RESIDUO	MAGG. MIN.	INCASSATO
ANNO..... 2006			200.483,12		200.483,12
CAP.ART. 01110/00		GETTITO SULLE TASSE DELLE MERCI IMBARCATE E SBARcate DI CUI AL CAPO 3° L.82/63 E L.355/76 (100% SPETTANTE)	200.483,12		200.483,12
ANNO..... 2003			97.353,95 97.353,95		
CAP.ART. 01115/00		CONTRIBUTO MINISTERO INFRASTRU TURE E TRASPORTI PER MANUTENZ IONE ORDINARIA OPERE PORTUALI ANNO 2004 (EX LL. PP.)	97.353,95 97.353,95		
ANNO..... 2001			1.229,73 1.229,73		
ANNO..... 2002			61,40 61,40		
ANNO..... 2003			13.783,93 13.783,93		
ANNO..... 2004			35.341,59 35.341,59		
ANNO..... 2005			67.475,81 67.475,81		
ANNO..... 2006			413.693,83 42.851,80		370.842,03
CAP.ART. 02125/00		PROVENTI DERIVANTI DALL'INTRO- DUZIONE TARIFFA AUTOMEZZI IMB/ SBARC.	531.586,29 160.744,26		370.842,03

XVI LEGISLATURA - DISEGNI DI LEGGE E RELAZIONI - DOCUMENTI

ORDINAMENTO	N. MOVIMENTO	ESTREMI	INIZIALE A RESIDUO	MAGG. MIN.	INCASSATO
AUTORITA' PORTUALE DI PIOMBINO CODICE FISCALE 90015100499					
		** ENTRATE **			
ANNO..... 2001			,01 ,01		
ANNO..... 2002			158,34 158,34		
ANNO..... 2003			5.759,54 5.759,54		
ANNO..... 2004			6.858,86 6.858,86		
ANNO..... 2005			118.842,86 115.380,86		3.462,00
ANNO..... 2006			695.382,85 105.916,75		589.466,10
CAP. ART. 02130/00		PROVENTI DERIVANTI DALL'INTRO- DUZIONE DELLA TARIFFA PASSEGGE RI IMBARCATI E SBARCATI	827.002,46 234.074,36		592.928,10
ANNO..... 2000			2.699,27 2.699,27		
ANNO..... 2001			7.771,68 7.771,68		
ANNO..... 2002			3.269,78 3.269,78		
ANNO..... 2003			3.315,45 1.532,99		1.782,46
ANNO..... 2004			11.940,02 2.103,76		6.367,28
ANNO..... 2005			26.136,09 21.270,07	-3.468,98	4.866,02
ANNO..... 2006			386.975,18 22.045,31	-3.341,41	361.588,46

GESTIONE RESIDUI 2007

ELABORAZIONE AL 11/04/2008

PAG. 2

XVI LEGISLATURA - DISEGNI DI LEGGE E RELAZIONI - DOCUMENTI

AUTORITA' PORTUALE DI PIOMBINO CODICE FISCALE 90015100499		GESTIONE RESIDUI 2007 ** ENTRATE **		ELABORAZIONE AL 11/04/2008 PAG. 3	
ORDINAMENTO	N. MOVIMENTO	ESTREMI	INIZIALE A RESIDUO	MAGG. MIN.	INCASSATO
CAP. ART. 02230/00		CANONI DI CONCESSIONE DELLE AREE DEMANIALI E DELLE BANCHI- NE NELL'AMBITO PORTUALE	442.107,47 60.692,86	-6.810,39	374.604,22
ANNO..... 2002			4.675,64		
ANNO..... 2005			4.675,64		
ANNO..... 2006			9.944,64 5.040,97		4.903,67
CAP. ART. 02240/00		CANONE DI AFFITTO DI BENI PA- TRIMONIALI DELL'AUTORITA' POR- TUALE	19.804,92 14.901,25		4.903,67
ANNO..... 2004			,01 ,01		
ANNO..... 2006			9.160,62	-1.007,40	8.153,22
CAP. ART. 02260/00		PROVENTI DI AUTORIZZAZIONI PER OPERAZIONI PORTUALI, DI CUI ALL'ART. 16 DELLA LEGGE N° 84/ 94	9.160,63 ,01	-1.007,40	8.153,22
ANNO..... 1999			4.898,99		
ANNO..... 2000			4.898,99		
ANNO..... 2001			2.305,30 2.305,30		
ANNO..... 2001			3.339,64 3.339,64		

XVI LEGISLATURA - DISEGNI DI LEGGE E RELAZIONI - DOCUMENTI

ORDINAMENTO	N. MOVIMENTO	ESTREMI	** ENTRATE **	INIZIALE A RESIDUO	MAGG. MIN.	INCASSATO
AUTORITA' PORTUALE DI PIOMBINO CODICE FISCALE 90015100499			GESTIONE RESIDUI 2007			ELABORAZIONE AL 11/04/2008 PAG. 4
ANNO.... 2002				1.354,05 1.354,05		
ANNO.... 2003				918,85 918,85		
ANNO.... 2004				12.014,94 2.460,01		9.554,93
ANNO.... 2005				22.043,13 4.541,52		17.501,61
ANNO.... 2006				67.197,47 8.429,87		58.767,60
CAP.ART. 02310/00		RECUPERI SOMME ANTICIPATE PER LA GESTIONE DELL'EDIFICIO CISP		114.072,37 28.248,23		85.824,14
ANNO.... 2006				30.198,30		30.198,30
CAP.ART. 02470/00		CANONI DI CONCESSIONE PER L'AF FIDAMENTO DEI SERVIZI A TITOLO ONEROSO		30.198,30		30.198,30
ANNO.... 2000				673,66 673,66		
ANNO.... 2003				785,82 785,82		
ANNO.... 2006				6.715,81 6.715,81		
CAP.ART. 02475/00		CONCORSI, RIMBORSI, RECUPERI		8.175,29 8.175,29		

XVI LEGISLATURA - DISEGNI DI LEGGE E RELAZIONI - DOCUMENTI

AUTORITA' PORTUALE DI PIOMBINO CODICE FISCALE 90015100499		GESTIONE RESIDUI 2007 ** ENTRATE **		ELABORAZIONE AL 11/04/2008 PAG. 5	
ORDINAMENTO	N. MOVIMENTO	ESTREMI	INIZIALE A RESIDUO	MAGG. MIN.	INCASSATO
ANNO.... 2006			1.379.686,66 1.379.686,66		
CAP.ART. 04110/00		CONTRIBUTO DAL MINISTERO INFRA STRUTTURE E TRASPORTI MANUTENZ IONE STRAORDINARIA OPERE PORTU ALI ANNO 2005 (EX LL. PP.)	1.379.686,66 1.379.686,66		
ANNO.... 1999			2.582.284,50 2.582.284,50		
CAP.ART. 04111/00		CONTRIBUTO MINISTERO INFRASTRU TURE E TRASPORTI PER ESCAVAZI ONE FONDALI DEL PORTO (EX TRAS PORTI E NAVIGAZIONE)	2.582.284,50 2.582.284,50		
ANNO.... 2001			888.793,50 811.955,83	-76.837,67	
ANNO.... 2002			573.520,65 272.327,57	-301.193,08	
ANNO.... 2003			3.331.442,78 3.331.442,78		
ANNO.... 2005			872.262,19 872.262,19		
CAP.ART. 04135/00		CONTRIBUTO MINISTERO INFRASTRU TURE E TRASPORTI D. G. OO. M M. PER LA REALIZZAZIONE DI OPE RE INFRASTRUTTURALI	5.666.019,12 5.287.988,37	-378.030,75	
ANNO.... 2006			6.353.311,59 2.585.711,09		3.767.600,50

XVI LEGISLATURA - DISEGNI DI LEGGE E RELAZIONI - DOCUMENTI

AUTORITA' PORTUALE DI PIOMBINO CODICE FISCALE 90015100499		GESTIONE RESIDUI 2007 ** ENTRATE **		ELABORAZIONE AL 17/04/2008 PAG. 6	
ORDINAMENTO	N. MOVIMENTO	ESTREMI	INIZIALE A RESIDUO	MAGG. MIN.	INCASSATO
CAP. ART. 04211/00		CONTRIBUTO DELLA REGIONE TOSCA NA PER DOCUP OB. 2 ANNI 2000-2 006	6.353.311,59 2.585.711,09		3.767.600,50
ANNO.... 1999			1.068,71 1.068,71		
CAP. ART. 04420/00		CONTRIBUTI PER TRASFERIMENTI DELL'UE (CONTRIBUTI PER COFI- NANZIAMENTI)	1.068,71 1.068,71		
ANNO.... 2005			4.901.930,74 4.901.930,74		
ANNO.... 2006			600.000,00 600.000,00		
CAP. ART. 05110/00		ASSUNZIONE DI MUTUI PER AL REA LIZZAZIONE DI OPERE INFRASTRUT TURALI (L. 488/199 E 388/200) D.M. 2/5/2001 DEL MIN. TRASP. E NAVIG.	5.501.930,74 5.501.930,74		
ANNO.... 2005			,40 ,40		
CAP. ART. 05220/00		DEPOSITI DI TERZI A CAUZIONE	,40 ,40		
ANNO.... 2003			3.000,00 3.000,00		

XVI LEGISLATURA - DISEGNI DI LEGGE E RELAZIONI - DOCUMENTI

AUTORITA' PORTUALE DI PIOMBINO CODICE FISCALE 90015100499		GESTIONE RESIDUI 2007 ** ENTRATE **		ELABORAZIONE AL 11/04/2008 PAG.	
ORDINAMENTO	N. MOVIMENTO	ESTREMI	INIZIALE A RESIDUO	MAGG. MIN.	INCASSATO
CAP.ART. 06110/00		RITENUTE ERARIALI SU COMPENSI ORGANI DI AMMINISTRAZIONE E DI CONTROLLO	3.000,00 3.000,00		
ANNO..... 2005			306,63 306,63		
CAP.ART. 06111/00		RITENUTE ERARIALI SU RETRIBU- ZIONI PERSONALE DIPENDENTE	306,63 306,63		
ANNO..... 2001			48.202,42 48.202,42		
ANNO..... 2002			72.303,97 72.303,97		
ANNO..... 2003			14.460,79 14.460,79		
CAP.ART. 06160/00		RIMBORSO SOMME PAGATE PER CON- TO TERZI PER LA RIMOZIONE DI OSTACOLI DI QUALUNQUE GENERE, PER LA NAVIGAZIONE, IN AMBITO PORTUALE.	134.967,18 134.967,18		
ANNO..... 2004			2.313,72 2.313,72		
ANNO..... 2006			16.122,78 1.296,00		14.826,78
CAP.ART. 06170/00		PARTITE IN SOSPESO	18.436,50 3.609,72		14.826,78

XVI LEGISLATURA - DISEGNI DI LEGGE E RELAZIONI - DOCUMENTI

AUTORITA' PORTUALE DI PIOMBINO CODICE FISCALE 90015100499		GESTIONE RESIDUI 2007		ELABORAZIONE AL 11/04/2008	
		** ENTRATE **		PAG. 8	
ORDINAMENTO	N. MOVIMENTO	ESTREMI	INIZIALE A RESIDUO	MAGG. MIN.	INCASSATO
ANNO.... 2006			6.000,00		6.000,00
CAP.ART. 06180/00		RESTITUZIONE FONDO ECONOMATO A FINE ESERCIZIO	6.000,00		6.000,00
TOTALE GENERALE			23.926.956,83 18.084.744,21	-385.848,54	5.456.364,08

XVI LEGISLATURA - DISEGNI DI LEGGE E RELAZIONI - DOCUMENTI

AUTORITA' PORTUALE DI PIOMBINO
 CODICE FISCALE 90015100499

GESTIONE RESIDUI 2007

** USCITE **

ELABORAZIONE AL 11/04/2008
 PAG. 1

ORDINAMENTO	N. MOVIMENTO	ESTREMI	INIZIALE A RESIDUO	ECONOMIE	PAGATO
ANNO.... 2003			3.360,00	-3.200,00	160,00
ANNO.... 2004			7.560,00		7.160,00
ANNO.... 2005			400,00		
ANNO.... 2006			10.920,00	-3.200,00	7.320,00
CAP.ART. 01112/00		COMPENSI, ASSEGNI INDENNITA' AGLI ORGANI DI AMMINISTRAZIONE E CONTROLLO (COMITATO PORTUALE	400,00		
ANNO.... 2004			5,01	-5,01	
ANNO.... 2005					
ANNO.... 2006			5.090,31		5.090,31
CAP.ART. 01114/00		COMPENSI, ASSEGNI, INDENNITA' AGLI ORGANI DI AMMINISTRAZIONE E CONTROLLO (COLLEGIO DEI REVI SORI DEI CONTI)	5.095,32	-5,01	5.090,31
ANNO.... 2006			817,12		816,82
CAP.ART. 01120/00		RIMBORSI AGLI ORGANI DI AMMINI STRAZIONE E DI CONTROLLO	,30		
			817,12		816,82
			,30		

XVI LEGISLATURA - DISEGNI DI LEGGE E RELAZIONI - DOCUMENTI

AUTORITA' PORTUALE DI PIOMBINO CODICE FISCALE 90015100499		GESTIONE RESIDUI 2007 ** USCITE **		ELABORAZIONE AL 11/04/2008 PAG. 2	
ORDINAMENTO	N. MOVIMENTO	ESTREMI	INIZIALE A RESIDUO	ECONOMIE	PAGATO
ANNO..... 2004			2.313,72	-2.313,72	
ANNO..... 2005			2,00	-2,00	
ANNO..... 2006			36.380,00		36.380,00
CAP.ART. 01211/00		EMOLUMENTI AL PERSONALE DIPENDENTE PER L'APPLICAZIONE DEL CO INTRATTO INTEGRATIVO	38.695,72	-2.315,72	36.380,00
ANNO..... 2006			4.961,79		4.961,79
CAP.ART. 01220/00		LAVORO STRAORDINARIO PERSONALE DIPENDENTE	4.961,79		4.961,79
ANNO..... 2006			471,78		471,78
CAP.ART. 01240/00		INDENNITA' E RIMBORSO SPESE PER MISSIONI	471,78		471,78
ANNO..... 2006			2.218,85		2.218,85
CAP.ART. 01250/00		ALTRI ONERI PER IL PERSONALE: (CORREDO, ECC....).	2.218,85		2.218,85

XVI LEGISLATURA - DISEGNI DI LEGGE E RELAZIONI - DOCUMENTI

ELABORAZIONE AL 11/04/2008
PAG. 3

GESTIONE RESIDUI 2007

AUTORITA' PORTUALE DI PIOMBINO
CODICE FISCALE 90015100499

** USCITE **

ORDINAMENTO	N. MOVIMENTO	ESTREMI	INIZIALE A RESIDUO	ECONOMIE	PAGATO
ANNO..... 2004			7.490,11		
ANNO..... 2005			3.230,00	-70,11	4.190,00
ANNO..... 2006			27.172,00		14.673,00
			12.499,00		
CAP.ART. 01260/00		SPESA PER L'ORGANIZZAZIONE DI CORSI PER IL PERSONALE DIPEN- DENTE E PARTECIPAZIONE A SPESE PER CORSI INDETTI DA ENTI O AM- MINISTRAZIONI VARIE.	34.662,11	-70,11	18.863,00
			15.729,00		
ANNO..... 2006			24.358,78		24.358,78
CAP.ART. 01270/00		ONERI PREVIDENZIALI ED ASSI- STENZIALI A CARICO AUTORITA' PORTUALE SU EMOLUMENTI PERSONA LE DIPENDENTE	24.358,78		24.358,78
ANNO..... 2003					
ANNO..... 2004					
ANNO..... 2005			3.065,00	-3.065,00	
ANNO..... 2006			810,42		
			810,42		
			52.562,22		52.562,22
CAP.ART. 01311/01		SPESA PER MANUTENZIONE ORDINAR IA PARTI COMUNI AMBITO PORTUAL E (PIOMBINO)	56.437,64	-3.065,00	52.562,22
			810,42		

XVI LEGISLATURA - DISEGNI DI LEGGE E RELAZIONI - DOCUMENTI

AUTORITA' PORTUALE DI PIOMBINO CODICE FISCALE 90015100499		GESTIONE RESIDUI 2007 ** USCITE **		ELABORAZIONE AL 11/04/2008 PAG. 4	
ORDINAMENTO	N. MOVIMENTO	ESTREMI	INIZIALE A RESIDUO	ECONOMIE	PAGATO
ANNO..... 2003					
ANNO..... 2004			1.156,82	-1.156,82	
ANNO..... 2005			32,50 32,50		
ANNO..... 2006			60.466,93		60.466,93
CAP.ART. 01311/02		SPESA PER MANUTENZIONE ORDINARIA PARTI COMUNI AMBITO PORTUALE (PORTOFERRAIO)	61.656,25 32,50	-1.156,82	60.466,93
ANNO..... 2003					
ANNO..... 2004			2.681,10	-2.681,10	
ANNO..... 2005			150,02 150,02		
ANNO..... 2006			5.234,80		5.234,80
CAP.ART. 01311/03		SPESA PER MANUTENZIONE ORDINARIA AMBITO PORTUALE (RIO MARINA E CAVO)	8.065,92 150,02	-2.681,10	5.234,80
ANNO..... 2006			126.338,40 12.167,80		114.170,60
CAP.ART. 01312/00		SERVIZIO DI GESTIONE DEI RIFIUTI PROVENIENTI DALLE NAVI E MANUTENZIONE ORDINARIA DELLE RELATIVE STRUTTURE	126.338,40 12.167,80		114.170,60

XVI LEGISLATURA - DISEGNI DI LEGGE E RELAZIONI - DOCUMENTI

AUTORITA' PORTUALE DI PIOMBINO CODICE FISCALE 90015100499		GESTIONE RESIDUI 2007 ** USCITE **		ELABORAZIONE AL 11/04/2008 PAG. 5	
ORDINAMENTO	N. MOVIMENTO	ESTREMI	INIZIALE A RESIDUO	ECONOMIE	PAGATO
ANNO..... 2003			22,54	-22,54	
ANNO..... 2004			6,00	-6,00	
ANNO..... 2005			1.661,50 446,00		1.215,50
ANNO..... 2006			1.690,04 446,00	-28,54	1.215,50
CAP.ART. 01313/00		SPESE CONNESSE CON L'ESERCIZIO DEI MEZZI DI TRASPORTO TERREST RI	2.638,58	-2.638,58	
ANNO..... 2004			27.750,19 4.109,42	-11.640,77	12.000,00
ANNO..... 2005			63.879,10 3.995,48		59.883,62
ANNO..... 2006			94.267,87 8.104,90	-14.279,35	71.883,62
CAP.ART. 01314/00		SPESE PER LA GESTIONE DELLA SI CUREZZA NELL'AMBITO PORTUALE	38,40 38,40		
ANNO..... 2005			4.721,70		4.721,70
ANNO..... 2006			4.760,10 38,40		4.721,70
CAP.ART. 01315/00		SPESE DI PULIZIA LOCALI APP			

XVI LEGISLATURA - DISEGNI DI LEGGE E RELAZIONI - DOCUMENTI

AUTORITA' PORTUALE DI PIOMBINO CODICE FISCALE 90015100499		GESTIONE RESIDUI 2007 ** USCITE **		ELABORAZIONE AL 11/04/2008 PAG. 6	
ORDINAMENTO	N. MOVIMENTO	ESTREMI	INIZIALE A RESIDUO	ECONOMIE	PAGATO
ANNO..... 2003			7.479,58	-7.479,58	
ANNO..... 2004			16.298,38 231,70	-15.022,93	1.043,75
ANNO..... 2005			13.129,74 1.177,86		11.951,88
CAP.ART. 01317/00		SPESE PER CONSULENZE, STUDI ED ALTRE ANALOGHE PRESTAZIONI PROFESSIONALI - SPESE LEGALI, GIUDIZIARIE E VARIE	36.907,70 1.409,56	-22.502,51	12.995,63
ANNO..... 2003					
ANNO..... 2006			3.223,40 65,00		3.158,40
CAP.ART. 01318/00		SPESE PER ACQUISTO DI LIBRI RIVISTE E GIORNALI	3.223,40 65,00		3.158,40
ANNO..... 2003					
ANNO..... 2005			26,79 26,79		
ANNO..... 2006			790,00		790,00
CAP.ART. 01319/00		PREMI DI ASSICURAZIONE	816,79 26,79		790,00

XVI LEGISLATURA - DISEGNI DI LEGGE E RELAZIONI - DOCUMENTI

ORDINAMENTO	N. MOVIMENTO	ESTREMI	INIZIALE A RESIDUO	ECONOMIE	PAGATO
AUTORITA' PORTUALE DI PIOMBINO CODICE FISCALE 90015100499					
ANNO.... 2006			480,56		480,56
CAP.ART. 01320/00		SPESE PER ENERGIA ELETTRICA, PER ILLUMINAZIONE, CANONI D' ACQUA UFFICI APP	480,56		480,56
ANNO..... 2005			3.807,17 3.807,17		
CAP.ART. 01321/00		SPESE PER ACQUISIZIONE DI PRES TAZIONI FORNITE DA TERZI (LAVO RO INTERINALE)	3.807,17 3.807,17		
ANNO..... 2005			1.817,18 1.817,18		
CAP.ART. 01322/00		SPESE PER RISCALDAMENTO UFFICI E SPESE PER LA CONDUZIONE DI IMPIANTI TERMICI	1.817,18 1.817,18		
ANNO..... 2003					
ANNO..... 2004					
ANNO..... 2005					
ANNO..... 2006			120,00 120,00 9.533,40 559,55		8.973,85
CAP.ART. 01324/00		SPESE POSTALI TELEGRAFICHE E TELEFONICHE	9.653,40 679,55		8.973,85

GESTIONE RESIDUI 2007

** USCITE **

ELABORAZIONE AL 11/04/2008
PAG. 7

XVI LEGISLATURA - DISEGNI DI LEGGE E RELAZIONI - DOCUMENTI

ORDINAMENTO	N. MOVIMENTO	ESTREMI	INIZIALE A RESIDUO	ECONOMIE	PAGATO
AUTORITA' PORTUALE DI PIOMBINO CODICE FISCALE 90015100499					
ANNO.... 2003			250,00		
ANNO.... 2005			250,00		
ANNO.... 2006			112,50		112,50
CAP.ART. 01328/00			362,50		112,50
		MANUTENZIONI RIPARAZIONI ED ADATTAMENTI LOCALI E RELATIVI IMPIANTI	250,00		
ANNO.... 2006			534,90		534,90
CAP.ART. 01330/00			534,90		534,90
		SPESE PER L'ACQUISTO DI MATERIALE DI CONSUMO			
ANNO.... 2003			648,00		
ANNO.... 2004				-648,00	
ANNO.... 2005			2.104,16		
ANNO.... 2006			2.963,40		2.863,20
			100,20		
CAP.ART. 01332/00			5.715,56		2.863,20
		SPESE DI ASSISTENZA PROGRAMMI SOFTWARE E MACCHINE DA UFFICIO	2.204,36	-648,00	
ANNO.... 2003					

GESTIONE RESIDUI 2007

ELABORAZIONE AL 11/04/2008
PAG. 8

** USCITE **

XVI LEGISLATURA - DISEGNI DI LEGGE E RELAZIONI - DOCUMENTI

ORDINAMENTO	N. MOVIMENTO	ESTREMI	GESTIONE RESIDUI 2007 ** USCITE **	INIZIALE A RESIDUO	ECONOMIE	PAGATO
ANNO.... 2004				552,00	-552,00	
ANNO.... 2005				1.292,88 621,86	- ,74	670,28
ANNO.... 2006				3.873,04 111,88		3.761,16
CAP.ART. 01334/00			ACQUISTO GENERI DI CANCELLERIA E MATERIALI OCCORRENTI PER IL FUNZIONAMENTO DI APPARECCHI ATURE DI UFFICIO	5.717,92 733,74	-552,74	4.431,44
ANNO.... 2005				500,00		
ANNO.... 2006				500,00		182,40
CAP.ART. 01339/00			SPESE PER ATTI E CONTRATTI VARI	682,40 500,00		182,40
ANNO.... 2003						
ANNO.... 2006				,04 ,04		
CAP.ART. 01341/00			SPESE PER PROVVISSE DI EFFETTI DI CORREDO PER IL PERSONALE DIPENDENTE	,04 ,04		
ANNO.... 2003						

AUTORITA' PORTUALE DI PIOMBINO
CODICE FISCALE 90015100499

GESTIONE RESIDUI 2007
** USCITE **

ELABORAZIONE AL 11/04/2008
PAG. 9

XVI LEGISLATURA - DISEGNI DI LEGGE E RELAZIONI - DOCUMENTI

AUTORITA' PORTUALE DI PIOMBINO CODICE FISCALE 90015100499		GESTIONE RESIDUI 2007 ** USCITE **		ELABORAZIONE AL 11/04/2008 PAG. 10	
ORDINAMENTO	N. MOVIMENTO	ESTREMI	INIZIALE A RESIDUO	ECONOMIE	PAGATO
ANNO.... 2004			561,26	- ,40	
ANNO.... 2005			560,86		
ANNO.... 2006			3.430,79		1.426,20
			2.004,59		
CAP.ART. 01342/00		SPese PROMOZIONALI-VIAGGIO SOG GIORNO E PARTECIPAZIONE A CONV EGNI NELL'INTERESSE DEL PORTO E DELL'A.P.	3.992,05	- ,40	1.426,20
			2.565,45		
ANNO.... 2006			1.000,00		1.000,00
CAP.ART. 01343/00		SPese DI RAPPRESENTANZA	1.000,00		1.000,00
ANNO.... 2003					
ANNO.... 2004			480,00		480,00
ANNO.... 2005			2.806,45	- ,01	1.800,00
ANNO.... 2006			1.006,44		930,00
			930,00		
CAP.ART. 01344/00		SPese PER PUBBLICITA'	4.216,45	- ,01	3.210,00
			1.006,44		
ANNO.... 2003					

XVI LEGISLATURA - DISEGNI DI LEGGE E RELAZIONI - DOCUMENTI

AUTORITA' PORTUALE DI PIOMBINO CODICE FISCALE 90015100499		GESTIONE RESIDUI 2007 ** USCITE **		ELABORAZIONE AL 11/04/2008 PAG. 11	
ORDINAMENTO	N. MOVIMENTO	ESTREMI	INIZIALE A RESIDUO	ECONOMIE	PAGATO
ANNO..... 2004			14.586,38	-14.586,38	
ANNO..... 2005			879,57 79,20	- ,37	800,00
ANNO..... 2006			60.098,53 1.327,63		58.770,90
CAP.ART. 01360/01		SPESE PER LA GESTIONE STAZIONE MARIITIMA E PER SERVIZI RESI AD AUTOMEZZI E PASSEGGERI (PIOMBINO)	75.564,48 1.406,83	-14.586,75	59.570,90
ANNO..... 2003			1.563,33	-1.563,33	
ANNO..... 2004			535,12		
ANNO..... 2005			535,12		
ANNO..... 2006			31.159,13 11.015,07		20.144,06
CAP.ART. 01360/02		SPESE PER LA GESTIONE STAZIONE MARIITIMA PER SERVIZI RESI AD AUTOMEZZI E PASSEGGERI (PORTOFERRAIO)	33.257,58 11.550,19	-1.563,33	20.144,06
ANNO..... 2005			269,13 269,13		
ANNO..... 2006			1.500,00 1.500,00		
CAP.ART. 01360/03		SPESE PER LA GESTIONE STAZIONE MARIITIMA E PER SERVIZI RESI AD AUTOMEZZI E PASSEGGERI (RIO MARINA E CAVO)	1.769,13 1.769,13		



Dr. Claudio Capuano

XVI LEGISLATURA - DISEGNI DI LEGGE E RELAZIONI - DOCUMENTI

AUTORITA' PORTUALE DI PIOMBINO
 CODICE FISCALE 90015100499

GESTIONE RESIDUI 2007

** USCITE **

ELABORAZIONE AL 11/04/2008
 PAG. 12

ORDINAMENTO	N. MOVIMENTO	ESTREMI	INIZIALE A RESIDUO	ECONOMIE	PAGATO
ANNO.... 2004			7.935,56	-7.935,56	
ANNO.... 2005			23.368,75 4.195,75		19.173,00
ANNO.... 2006					
CAP.ART. 01410/00		CONTRIBUTI AVENTI ATTINENZA AL LO SVILUPPO DELL'ATTIVITA' POR TUALE	31.304,31 4.195,75	-7.935,56	19.173,00
ANNO.... 2004			32.524,78	-15.642,70	16.882,08
ANNO.... 2005			40.000,00 1.535,66		38.464,34
ANNO.... 2006					
CAP.ART. 01411/00		CONTRIBUTO PER LA GESTIONE DEL C.S.P. DI PORTOFERRAIO	72.524,78 1.535,66	-15.642,70	55.346,42
ANNO.... 2004			159,64	-159,64	
ANNO.... 2005			46.855,08 18.219,24		28.635,84
ANNO.... 2006					
CAP.ART. 01413/00		CONTRIBUTO PER LA GESTIONE DEL LA SALA D'ASPETTO DI RIO MARIN A	47.014,72 18.219,24	-159,64	28.635,84

XVI LEGISLATURA - DISEGNI DI LEGGE E RELAZIONI - DOCUMENTI

AUTORITA' PORTUALE DI PIOMBINO CODICE FISCALE 90015100499		GESTIONE RESIDUI 2007 ** USCITE **		ELABORAZIONE AL 11/04/2008 PAG. 13	
ORDINAMENTO	N. MOVIMENTO	ESTREMI	INIZIALE A RESIDUO	ECONOMIE	PAGATO
ANNO..... 2006			19.226,00		19.226,00
CAP.ART. 01611/00		IRAP	19.226,00		19.226,00
ANNO..... 2004			1.833,95	-1.833,95	
CAP.ART. 01810/00		SPESE PER LITI ARBITRAGGI, RISARCIMENTI ED ACCESSORI	1.833,95	-1.833,95	
ANNO..... 2003					
ANNO..... 2004			19.489,18	-19.489,18	
ANNO..... 2005			202.957,11		
ANNO..... 2006			202.957,11		
			138.000,00		96.844,00
			41.156,00		
CAP.ART. 01840/00		SPESE PER REALIZZO DELLE ENTRATE	360.446,29	-19.489,18	96.844,00
			244.113,11		
ANNO..... 2001			122.804,15	-111.583,69	
			11.220,46		
ANNO..... 2002			46.660,45	-44.919,88	
			1.740,57		
ANNO..... 2003			263.126,40		
			263.126,40		

XVI LEGISLATURA - DISEGNI DI LEGGE E RELAZIONI - DOCUMENTI

AUTORITA' PORTUALE DI PIOMBINO CODICE FISCALE 90015100499		GESTIONE RESIDUI 2007 ** USCITE **		ELABORAZIONE AL 11/04/2008 PAG. 14	
ORDINAMENTO	N. MOVIMENTO	ESTREMI	INIZIALE A RESIDUO	ECONOMIE	PAGATO
ANNO.... 2004			636.170,17 173.217,39	- ,77	462.952,01
ANNO.... 2005			2.931,52 2.931,52		
CAP.ART. 02110/00		ESCAVAZIONE FONDALI DEL PORTO	1.071.692,69 452.236,34	-156.504,34	462.952,01
ANNO.... 2002			497.545,80 9.296,22	-488.249,58	
ANNO.... 2003			1.848.235,95 1.788.796,72		59.439,23
ANNO.... 2004			6.326.065,90 3.236.551,72		3.089.514,18
ANNO.... 2005			28.444.411,55 27.599.686,12		844.725,43
ANNO.... 2006			600.409,20 600.259,20		150,00
CAP.ART. 02159/00		REALIZZAZIONE OPERE INFRASTRUTTURALI DI CUI AL D.M. 2/5/2001 DEL MINISTERO DELLE INFRASTRUTTURE E DEI TRASPORTI	37.716.668,40 33.234.589,98	-488.249,58	3.993.828,84
ANNO.... 2000			1.023.670,93 827.311,79	-152.141,86	44.217,28
ANNO.... 2001			84.374,83 7.430,64	-76.837,67	106,52
ANNO.... 2002			338.867,76 37.674,68	-301.193,08	
ANNO.... 2003			276.858,60 250.893,77	- ,01	25.964,82

XVI LEGISLATURA - DISEGNI DI LEGGE E RELAZIONI - DOCUMENTI

AUTORITA' PORTUALE DI PIOMBINO CODICE FISCALE 90015100499		GESTIONE RESIDUI 2007 ** USCITE **		ELABORAZIONE AL 11/04/2008 PAG. 15	
ORDINAMENTO	N. MOVIMENTO	ESTREMI	INIZIALE A RESIDUO	ECONOMIE	PAGATO
ANNO.... 2004			,01	- ,01	
ANNO.... 2005			467.866,90 453.993,68		13.873,22
ANNO.... 2006			369.509,20 369.509,20		
CAP. ART. 02160/00		REALIZZAZIONE OPERE PORTUALI	2.561.148,23 1.946.813,76	-530.172,63	84.161,84
ANNO.... 2004			259,04 259,00	- ,04	
ANNO.... 2005			108,40 108,40		
ANNO.... 2006			74.446,32 23.346,23		51.100,09
CAP. ART. 02225/00		ACQUISTO MOBILI E MACCHINE PER UFFICIO	74.813,76 23.713,63	- ,04	51.100,09
ANNO.... 2001					
ANNO.... 2002			31.000,00		31.000,00
ANNO.... 2003			2.900,00 2.900,00		
ANNO.... 2004			82.263,08 82.263,08		
ANNO.... 2005			434.799,93 372.482,49		62.317,44
ANNO.... 2006			131.989,57 14.461,46		117.528,11

XVI LEGISLATURA - DISEGNI DI LEGGE E RELAZIONI - DOCUMENTI

AUTORITA' PORTUALE DI PIOMBINO CODICE FISCALE 90015100499		GESTIONE RESIDUI 2007 ** USCITE **		ELABORAZIONE AL 11/04/2008 PAG. 16	
ORDINAMENTO	N. MOVIMENTO	ESTREMI	INIZIALE A RESIDUO	ECONOMIE	PAGATO
CAP. ART. 02240/00		SPESA PER PROGETTAZIONE OPERE PORTUALI	682.952,58 472.107,03		210.845,55
ANNO..... 2005			2.094.516,68 2.051.009,74		43.506,94
ANNO..... 2006			215.838,38 76.780,00		139.058,38
CAP. ART. 02241/00		SPESA PER LA SICUREZZA PORTUAL E DI CUI ALLE CONVENZIONI SOL AS E I.M.O.	2.310.355,06 2.127.789,74		182.565,32
ANNO..... 1999			98.733,40	-98.733,40	
ANNO..... 2000			89.605,05 43.948,98	-44.319,73	1.336,34
ANNO..... 2001					
ANNO..... 2002			6.761,54	-6.761,54	
ANNO..... 2003			22.156,14 21.316,85		839,29
ANNO..... 2004			29.831,65 29.831,64	- ,01	
ANNO..... 2005			178.506,05 93.691,47	- ,45	84.814,13
ANNO..... 2006			577.216,76 198.521,85		378.694,91
CAP. ART. 02250/01		MANUTENZIONE STRAORDINARIA PARTI COMUNI AMBITO PORTUALE (PIOMBINO)	1.002.810,59 387.310,79	-149.815,13	465.684,67

XVI LEGISLATURA - DISEGNI DI LEGGE E RELAZIONI - DOCUMENTI

AUTORITA' PORTUALE DI PIOMBINO CODICE FISCALE 90015100499		GESTIONE RESIDUI 2007 ** USCITE **		ELABORAZIONE AL 11/04/2008 PAG. 17	
ORDINAMENTO	N. MOVIMENTO	ESTREMI	INIZIALE A RESIDUO	ECONOMIE	PAGATO
ANNO..... 2001			33.670,48	-33.670,48	
ANNO..... 2002			3.395,34	-3.395,34	
ANNO..... 2003			6.471,48 4.635,98	-	1.835,49
ANNO..... 2004			36.969,86 36.969,86		
ANNO..... 2005			116.208,75 26.129,21		90.079,54
ANNO..... 2006			406.827,37 294.777,12		112.050,25
CAP.ART. 02250/02		MANUTENZIONE STRAORDINARIA PARTI COMUNI AMBITO PORTUALE (PORTOFERRAIO)	503.543,28 362.512,17	-37.065,83	203.965,28
ANNO..... 2001			22.886,12	-22.886,12	
ANNO..... 2002			1.162,34	-1.162,34	
ANNO..... 2003			2.042,27 1.808,07	-	234,19
ANNO..... 2004			5.308,45 5.308,45		
ANNO..... 2005			1.416,96 1.416,96		
ANNO..... 2006			49.010,69 280,67		48.730,02
CAP.ART. 02250/03		MANUTENZIONE STRAORDINARIA PARTI COMUNI AMBITO PORTUALE (RIO MARINA E CAVO)	81.826,83 8.814,15	-24.048,47	48.964,21

XVI LEGISLATURA - DISEGNI DI LEGGE E RELAZIONI - DOCUMENTI

AUTORITA' PORTUALE DI PIOMBINO CODICE FISCALE 90015100499		GESTIONE RESIDUI 2007 ** USCITE **		ELABORAZIONE AL 11/04/2008 PAG. 18	
ORDINAMENTO	N. MOVIMENTO	ESTREMI	INIZIALE A RESIDUO	ECONOMIE	PAGATO
ANNO..... 2000					
CAP.ART. 02251/00		MANUTENZIONE STRAORDINARIA PARTI COMUNI NELL'AMBITO PORTUALE (FINANZIATA CON FONDI PROPRI)			
ANNO..... 2001			24.782,69	-24.782,69	
ANNO..... 2004			39.783,83 27.386,27		12.397,56
ANNO..... 2005			9.516,00		9.516,00
ANNO..... 2006			635.410,78 574.919,58		60.491,20
CAP.ART. 02252/00		MANUTENZIONE STRAORDINARIA AREE PORTUALI			
ANNO..... 2001			709.493,30 602.305,85	-24.782,69	82.404,76
ANNO..... 2003			1.592,18 1.592,18		
ANNO..... 2005			10.779,57		10.779,57
ANNO..... 2006			46.000,00		46.000,00
CAP.ART. 02430/00		VERSAMENTO A COMPAGNIE DI ASSI CURAZIONE PER POLIZZE CONTRAT- TE PER L'INDENNITA' DI LICEN- ZIAMENTO AL PERSONALE DIPENDEN- TE			
ANNO..... 2006			58.371,75 1.592,18		56.779,57

XVI LEGISLATURA - DISEGNI DI LEGGE E RELAZIONI - DOCUMENTI

ELABORAZIONE AL 11/04/2008
PAG. 19

GESTIONE RESIDUI 2007

** USCITE **

AUTORITA' PORTUALE DI PIOMBINO
CODICE FISCALE 90015100499

ORDINAMENTO	N. MOVIMENTO	ESTREMI	INIZIALE A RESIDUO	ECONOMIE	PAGATO
ANNO..... 1999			14.460,79 14.460,79		
ANNO..... 2000			3.108,55 3.108,55		
ANNO..... 2005			38.884,66 38.884,66		
ANNO..... 2006			23.742,60 3.962,92		19.779,68
CAP.ART. 03410/00		RESTITUZIONE DEPOSITI DI TERZI A CAUZIONE	80.196,60 60.416,92		19.779,68
ANNO..... 2000			347,24 347,24		
ANNO..... 2005			6,46 6,46		
ANNO..... 2006			4.851,36 2,85		4.848,51
CAP.ART. 04110/00		VERSAMENTO RITENUTE ERARIALI SU COMPENSI AMMINISTRATORI	5.205,06 356,55		4.848,51
ANNO..... 2001			278,20 278,20		
ANNO..... 2005			597,27 597,27		
ANNO..... 2006			24.779,12		24.779,12
CAP.ART. 04111/00		VERSAMENTO RITENUTE ERARIALI SU RETRIBUZIONI DIPENDENTI	25.654,59 875,47		24.779,12

XVI LEGISLATURA - DISEGNI DI LEGGE E RELAZIONI - DOCUMENTI

AUTORITA' PORTUALE DI PIOMBINO CODICE FISCALE 90015100499		GESTIONE RESIDUI 2007		ELABORAZIONE AL 11/04/2008	
		** USCITE **		PAG.	
ORDINAMENTO	N. MOVIMENTO	ESTREMI	INIZIALE A RESIDUO	ECONOMIE	PAGATO
ANNO..... 2006			4.863,43 ,48		4.862,95
CAP.ART. 04112/00		VERSAMENTO RITENUTE ERARIALI SU COMPENSI PROFESSIONISTI	4.863,43 ,48		4.862,95
ANNO..... 2005			2,00 2,00		
CAP.ART. 04113/00		VERSAMENTO RITENUTE ERARIALI S U COMPENSI AL PERSONALE DEL G. C.OO.MM.	2,00 2,00		
ANNO..... 2006			,30 ,30		
CAP.ART. 04120/00		VERSAMENTO RITENUTE PREVIDEN- ZIALI ED ASSISTENZIALI AGLI AMMINISTRATORI	,30 ,30		
ANNO..... 2006			11.301,83		11.301,83
CAP.ART. 04121/00		VERSAMENTO RITENUTE PREVIDEN- ZIALI ED ASSISTENZIALI AI DIPENDENTI	11.301,83		11.301,83
ANNO..... 2003			,30 ,30		
ANNO..... 2006			2.582,12 ,80		2.581,32

XVI LEGISLATURA - DISEGNI DI LEGGE E RELAZIONI - DOCUMENTI

AUTORITA' PORTUALE DI PIOMBINO CODICE FISCALE 90015100499		GESTIONE RESIDUI 2007 ** USCITE **		ELABORAZIONE AL 11/04/2008 PAG. 21	
ORDINAMENTO	N. MOVIMENTO	ESTREMI	INIZIALE A RESIDUO	ECONOMIE	PAGATO
CAP. ART. 04130/00		VERSAMENTO RITENUTE DIVERSE AL PERSONALE DIPENDENTE	2.582,42 1,10		2.581,32
ANNO.... 2006			45.022,98 31.698,11		13.324,87
CAP. ART. 04170/00		PARTITE IN SOSPEO	45.022,98 31.698,11		13.324,87
ANNO.... 2002			1.996,15 1.996,15		
ANNO.... 2003			1.120,00 1.120,00		
ANNO.... 2004			2.578,49 2.578,49		
ANNO.... 2005			1.022,18 1.022,18		
ANNO.... 2006			17.272,72 17.272,72		
CAP. ART. 04190/00		RESTITUZIONE DEPOSITI CAUZIO- NALI E D'ASTA	23.989,54 23.989,54		
TOTALE GENERALE			48.269.782,17 40.072.860,62	-1.522.355,13	6.674.566,42

AUTORITÀ PORTUALE DI PIOMBINO

ESERCIZIO 2008

RELAZIONE DEL PRESIDENTE

Autorità Portuale di Piombino

ENTE DI DIRITTO PUBBLICO - LEGGE 28 GENNAIO 1994, N. 84
Piazzale Premuda - tel. (0565) 229.21 - fax (0565) 229.229

VERBALE DI DELIBERAZIONE DEL COMITATO PORTUALE N° 06/09 16 GIUGNO 2009

OGGETTO: *Conto consuntivo esercizio finanziario 2008 - Approvazione.*

L'anno duemilanove, e questo di 16 del mese di giugno, alle ore 11:00, presso la sala riunioni dell'Autorità Portuale di Piombino, in seconda convocazione, in seduta ordinaria, nei modi e nelle forme di legge si è riunito il Comitato Portuale dell'Autorità Portuale di Piombino.

Presiede il Comitato Luciano GUERRIERI, Presidente dell'Autorità Portuale di Piombino, ed è stato affidato alla Dr.ssa Annalisa Ferri dipendente dell'Autorità Portuale di Piombino, l'incarico della redazione del presente verbale.

All'appello nominale risultano presenti i Sigg.:

N°	NOME	QUALIFICA	PRESENTE	ASSENTE
1	Luciano GUERRIERI	Presidente	X	
2	Nerio BUSDRAGHI	Vice Presidente		X
3	Massimiliano MEZZANI	Vice Presidente	X	
4	Giuseppe CHIRICO	Vice Presidente		X
5	Antonio RICCARDI	Membro	X	
6	Luigi MARTINA	Membro		X
7	Giuseppe TONELLI	Membro	X	
8	Angelo DI PIETRO	Membro	X	
9	Giuseppe CONTRANI ⁽¹⁾	Membro	X	
10	Roberto PERIA	Membro		X
11	Massimo LEONARDI	Membro		X
12	Roberto NARDI	Membro		X
13	Stefano ROMANAZZI	Membro	X	
14	Francesco Maria SEMINO	Membro		X
15	Carlo TORLAI	Membro	X	
16	Elda MIELE	Membro		X
17	Laura MIELE	Membro	X	
18	Fabrizio FRESCHI	Membro	X	
19	Donatella FARALLI	Membro		X
20	Franco BERNARDINI	Membro		X
21	Giuseppe BARTOLETTI	Membro	X	
22	Fabrizio CARAMANTE	Membro	X	
23	Ugo FIDANZI	Membro		X
24	Massimo GHIANDI	Membro	X	
25	Alessio FABIANI	Membro		X

(1) Delega del Sindaco del Comune di Piombino in data 15.06.2009.

Con n. 13 presenti e n.12 assenti, su 25 componenti membri del Comitato Portuale, il Presidente riconosce la validità del numero legale per deliberare e dichiara aperta la seduta.

DELIBERA N. 06/09

IL COMITATO PORTUALE

VISTA la legge 28 gennaio 1994, n. 84, come successivamente integrata e modificata, in particolare gli artt. 9, comma 3, lettera d), e 12, comma 2, lett. a);

VISTO il vigente regolamento di amministrazione e contabilità dell'Autorità Portuale di Piombino, approvato con delibera del Presidente n. 471/07 in data 12 dicembre 2007;

VISTO l'unito Rendiconto Generale dell'esercizio finanziario 2008 dell'Autorità Portuale, composto dal Conto del bilancio (rendiconto finanziario, decisionale e gestionale), Situazione amministrativa, Relazione del Presidente e nota integrativa, Stato patrimoniale, Conto economico e Relazione sulla gestione (**Allegato n. 1**), nonché i prospetti analitico e sintetico della situazione dei residui gestiti nel 2008 (**Allegato n. 2**);

VISTA la dichiarazione del Presidente, circa l'inesistenza di gestioni fuori bilancio a carico dell'Autorità unita alla presente quale sua parte integrante e sostanziale (**Allegato n. 3**);

VISTA la relazione del Collegio dei Revisori dei Conti - Verbale n. 1 in data 16 giugno 2009, unita alla presente quale sua parte integrante e sostanziale (**Allegato n. 4**);

UDITI i presenti intervenuti nella seduta odierna;

CON VOTI: n. 13 favorevoli, nessuno contrario e nessuno astenuto, su n. 13 presenti e votanti;

DELIBERA
all'unanimità

di approvare il Rendiconto Generale dell'esercizio finanziario 2008 dell'Autorità Portuale di Piombino citato in premessa.

La presente deliberazione dovrà essere sottoposta all'approvazione del Ministero delle Infrastrutture e Trasporti e del Ministero dell'Economia e delle Finanze.



IL PRESIDENTE
Luciano GUERRIERI

RELAZIONE ILLUSTRATIVA DEL PRESIDENTE

NOTA INTEGRATIVA AL RENDICONTO GENERALE

ESERCIZIO 2008

RENDICONTO GENERALE 2008
RELAZIONE ILLUSTRATIVA DEL PRESIDENTE

Signori Consiglieri,

l'esercizio 2008 si è caratterizzato come un periodo particolarmente significativo, sia in positivo per il risultato finanziario dell'esercizio stesso o per i numerosi ed importanti risultati dell'azione amministrativa, sia in negativo per l'affacciarsi a partire della seconda metà dell'anno della pesante crisi finanziaria ed economica mondiale, i cui effetti investono anche il porto di Piombino e le attività produttive dell'hinterland.

In primo luogo si deve pertanto evidenziare la rilevanza dell'avanzo di amministrazione 2008, quantificato in 34.475.352,53 milioni di Euro, su cui però incidono ben 18,1 milioni di Euro trasferiti dal Ministero dell'Ambiente. Questi ultimi cominceranno già ad essere utilizzati nell'esercizio 2009, in particolare per la progettazione delle opere previste dall'Accordo di Programma Quadro Piombino – Bagnoli – Coroglio (APQ) del 21 dicembre 2007.

Si deve rilevare in questa sede che proprio a seguito della stipula del suddetto Accordo, l'Autorità Portuale ha avviato una intensa e qualificata attività di pianificazione per elaborare il nuovo Piano Regolatore Portuale che era un obiettivo del mandato di questa Amministrazione. Tale elaborazione è stata prodotta con un metodo di alto coinvolgimento e coordinamento con il Comune, la Provincia e la Regione secondo i binari paralleli previsti dalla Legge 84/94 e dalla Legge R.T. 01/2005. Si è così pervenuti con i suddetti Enti ad un Intesa Tecnica Preliminare e poi ad un Accordo tra rappresentanti legali finalizzato, da un lato alla definizione di un Accordo di Pianificazione per l'approvazione della variante al PRG vigente ed al PS comunale (porto commerciale, industria, nautica da diporto, infrastrutture viarie e ferroviarie) e, dall'altro, all'approvazione del nuovo PRP. L'adozione del nuovo Piano Regolatore Portuale è avvenuta il 16 ottobre 2008 con delibera del Comitato Portuale n. 16/08. In seguito, agli inizi dell'esercizio 2009 si è espresso con parere favorevole sul PRP anche il Consiglio Superiore dei Lavori Pubblici.

RELAZIONE ILLUSTRATIVA DEL PRESIDENTE

NOTA INTEGRATIVA AL RENDICONTO GENERALE

ESERCIZIO 2008

RENDICONTO GENERALE 2008
RELAZIONE ILLUSTRATIVA DEL PRESIDENTE

Signori Consiglieri,

l'esercizio 2008 si è caratterizzato come un periodo particolarmente significativo, sia in positivo per il risultato finanziario dell'esercizio stesso o per i numerosi ed importanti risultati dell'azione amministrativa, sia in negativo per l'affacciarsi a partire della seconda metà dell'anno della pesante crisi finanziaria ed economica mondiale, i cui effetti investono anche il porto di Piombino e le attività produttive dell'hinterland.

In primo luogo si deve pertanto evidenziare la rilevanza dell'avanzo di amministrazione 2008, quantificato in 34.475.352,53 milioni di Euro, su cui però incidono ben 18,1 milioni di Euro trasferiti dal Ministero dell'Ambiente. Questi ultimi cominceranno già ad essere utilizzati nell'esercizio 2009, in particolare per la progettazione delle opere previste dall'Accordo di Programma Quadro Piombino – Bagnoli – Coroglio (APQ) del 21 dicembre 2007.

Si deve rilevare in questa sede che proprio a seguito della stipula del suddetto Accordo, l'Autorità Portuale ha avviato una intensa e qualificata attività di pianificazione per elaborare il nuovo Piano Regolatore Portuale che era un obiettivo del mandato di questa Amministrazione. Tale elaborazione è stata prodotta con un metodo di alto coinvolgimento e coordinamento con il Comune, la Provincia e la Regione secondo i binari paralleli previsti dalla Legge 84/94 e dalla Legge R.T. 01/2005. Si è così pervenuti con i suddetti Enti ad un Intesa Tecnica Preliminare e poi ad un Accordo tra rappresentanti legali finalizzato, da un lato alla definizione di un Accordo di Pianificazione per l'approvazione della variante al PRG vigente ed al PS comunale (porto commerciale, industria, nautica da diporto, infrastrutture viarie e ferroviarie) e, dall'altro, all'approvazione del nuovo PRP. L'adozione del nuovo Piano Regolatore Portuale è avvenuta il 16 ottobre 2008 con delibera del Comitato Portuale n. 16/08. In seguito, agli inizi dell'esercizio 2009 si è espresso con parere favorevole sul PRP anche il Consiglio Superiore dei Lavori Pubblici.

Nel corso del 2008 sono stati superati inoltre i vagli tecnico – amministrativi del Ministero dell'Ambiente per il progetto di MISE e bonifica connesso al primo banchinamento che consente all'Autorità Portuale di produrre gli atti di gara per il I° banchinamento della Variante II al PRP entro il primo semestre 2009 per un quadro progettuale pari a 38 milioni di Euro.

Mentre su Rio Marina si è provveduto a terminare i lavori previsti dall'ATF ed espletare le procedure di affinamento per la revisione della proposta di nuovo PRP. Per Portoferraio si è proceduto all'elaborazione del progetto di II° banchinamento antistante la Calata Italia ed ad attivare le procedure di gara.

Deve essere ricordata la stipula avvenuta il 18.12.2008 dell'Accordo di Programma per le bonifiche (a terra) del SIN di Piombino e l'intensa attività dell'Autorità Portuale in materia ambientale che si è concretizzata nella partecipazione insieme ai porti toscani al Progetto *Green Port Esteso*, alla stipula di un'intesa con l'Ufficio Scolastico Provinciale, con l'avvio del lavoro per l'elaborazione di un Sistema di gestione ambientale UNI EN ISO 14001.

Nel secondo semestre, in particolare nell'ultimo trimestre 2008 sono emersi in tutta la loro evidenza e gravità gli effetti sui traffici del porto della crisi economica globale che ha investito anche le attività industriali dell'hinterland portuale. Sono stati cancellati numerosi arrivi o partenze merci tanto da determinare un calo negli ultimi due mesi prossimo al 50% dei traffici commerciali del nostro porto. Ciò ha prodotto su base annua un consistente calo del 14% delle merci sbarcate/imbarcate. Più contenuto il calo nel settore passeggeri riferibile esclusivamente all'Elba in quanto la Sardegna ha totalizzato un incremento. La situazione di difficoltà e di crisi economica continua anche nell'esercizio 2009 ed il quadro è monitorato dall'Autorità Portuale con la collaborazione dell'Autorità Marittima e della Dogana. In relazione a tale monitoraggio potrebbero rendersi necessarie manovre di bilancio da proporre eventualmente al Comitato Portuale nel mese di luglio. -



IL PRESIDENTE
Luciano GUERRIERI

NOTA INTEGRATIVA AL RENDICONTO GENERALE 2008

Nel corso dell'anno 2008 l'andamento della gestione finanziaria ha fatto registrare importanti risultati nelle entrate correnti. Gli accertamenti delle entrate tributarie (tasse sulle merci imbarcate e sbarcate, tassa erariale, tassa d'ancoraggio e proventi di autorizzazioni per operazioni portuali) hanno superato le previsioni per €.675.060,49, i proventi della tariffa automezzi e passeggeri sbarcati ed imbarcati hanno superato le previsioni di €.1.044.948,10. Il motivo di tali differenze fra previsioni ed accertamenti risiede nel fatto che le previsioni di entrata per l'anno 2008 erano state formulate, come di consuetudine, con prudenza, e la conferma dei dati del buon andamento delle entrate è arrivata nell'ultimo periodo dell'anno e in sede di scritture di chiusura, troppo tardi per poter essere recepito da un'apposita variazione di bilancio. Tale prudenza si è resa ancor più necessaria in considerazione del fatto che la fine del 2008 ha fatto registrare una flessione della movimentazione nel porto di Piombino per la quale non era opportuno rivedere in aumento le previsioni.

Per le spese correnti sono state realizzate economie di spesa per €.906.605,29 di fronte a previsioni di spesa per €.5.710.480,00. Tali economie di spesa riguardano in particolare gli oneri per gli organi dell'Autorità Portuale per €.20.578,21, gli oneri per il personale in attività di servizio per €.170.801,11, le uscite per l'acquisto

di beni di consumo e di servizi per €34.140,53, i trasferimenti passivi per €526.820,43 e le uscite per prestazioni istituzionali per €37.759,34.

L'anno si chiude con un avanzo di amministrazione pari a €34.475.352,53 che risulta composto nei residui attivi per i seguenti importi da contributi pubblici: contributo Ministero Infrastrutture e Trasporti per manutenzione straordinaria opere portuali (1.379.686,66), contributo Ministero Infrastrutture e Trasporti D. G. per le Infrastrutture della Navigazione Marittima ed Interna per la realizzazione di opere infrastrutturali (5.287.988,37), Contributo del comune di San Vincenzo per conferimento in vasca di colmata del porto di piombino dei materiali di dragaggio del porto di San Vincenzo (270.874,16), contributo della Regione Toscana per Docup ob. 2 anni 2000-2006 (387.240,82), contributi per trasferimenti dall'UE 1.068,71, assunzione di mutui per la realizzazione di opere infrastrutturali (leggi 488/1999 e 388/2000 che rifinanziano la Legge 30.11.98 n°413 art 9) D. M. 2 maggio 2001 e D.M. 3 giugno 2004 del Ministero delle Infrastrutture e Trasporti (14.832.233,19). I suddetti contributi risultano essere bilanciati da corrispondenti residui passivi per realizzazione di opere infrastrutturali.

Il contributo Ministero Infrastrutture e Trasporti per escavazione fondali del porto (2.582.284,50) e il contributo del Ministero Ambiente e tutela del territorio e mare per la realizzazione di opere dell'A.P.Q (18.100.000,00) sono invece vincolati alla realizzazione di opere infrastrutturali da impegnare nel corso dell'anno 2009.

L'Autorità Portuale di Piombino non riceve più dall'anno 2004 alcun contributo in conto esercizio.

La composizione dei residui attivi per ammontare e per anno di formazione è rappresentata nella seguente tabella:

Provenienza residui attivi	
Anno di provenienza	importo
1999	2.588.252,20
2000	5.678,23
2001	872.499,31
2002	354.150,75
2003	3.463.140,48
2004	5.016,45
2005	5.782.066,29
2006	2.545.425,13
2007	1.943.201,19
Totale residui anni precedenti al 2008	17.559.430,03
Residui attivi formatisi nel 2008	11.021.297,41

Il grado di esigibilità dei residui attivi si valuta per tutti come alto, in considerazione del fatto che i residui di parte corrente sono composti da tributi che sono versati periodicamente dall'agenzia delle dogane, da tariffe versate periodicamente da compagnie di navigazione ed agenti marittimi e da canoni di concessione e quote condominiali per i quali sono molto rari i casi di contenzioso. I residui in conto capitale sono tutti garantiti da convenzioni stipulate con Pubbliche Amministrazioni o altri enti pubblici.

La composizione dei residui passivi per ammontare e per anno di formazione è rappresentata nella seguente tabella:

Provenienza residui passivi	
Anno di provenienza	importo
1999	14.460,79
2000	796.496,29
2001	18.929,30
2002	39.670,83
2003	1.064.980,22
2004	350.132,98
2005	28.673.970,69
2006	1.192.886,15
2007	3.930.612,74
Totale residui anni precedenti al 2008	36.082.139,99
Residui passivi formatisi nel 2008	15,971.147,57

Le disponibilità liquide al 31/12/2008 ammontano a €57.947.952,65, e sono

suddivise nel saldo di C/C della contabilità speciale di Tesoreria acceso presso la sezione provinciale della Banca d'Italia per €56.205.104,42 e nel saldo C/C della contabilità di Tesoreria acceso presso il tesoriere dell'Autorità Portuale di Piombino (Monte dei Paschi di Siena filiale di Piombino) per €1.742.808,23, con risultato totale di €57.947.912,65, oltre al conto corrente postale intestato all'Autorità Portuale che, alla data del 31/12/2008, presenta un saldo di €40,00. Nel corso dell'esercizio finanziario 2008 l'Autorità Portuale di Piombino ha provveduto ad acquisire alcune immobilizzazioni tecniche relativamente a prodotti informatici per €9.585,00. Sono stati acquistati mobili e macchine ordinarie da ufficio per un valore di €12.191,40. Sono stati acquistati arredi per un valore di €5.566,80, e sono stati acquisiti al patrimonio libri per €468,00 (Gazzette Ufficiali rilegate), che risultano anche nel conto economico nelle variazioni patrimoniali straordinarie, fra i proventi straordinari. Per le immobilizzazioni immateriali il fondo di ammortamento alla fine dell'esercizio 2007 ammontava a €928.323,48 e la quota a carico dell'esercizio 2008 è pari a €327.595,93 (quota ammortamento basato su utilità futura di venti anni). Per le immobilizzazioni materiali il fondo di ammortamento alla fine dell'esercizio 2007 ammontava a €177.192,16 per gli immobili, €26.391,70 per gli automezzi e €301.089,55 per gli altri beni (mobili e macchine da ufficio) e la quota a carico dell'esercizio 2008 è pari €26.088,98 per gli immobili, €4.839,00 per gli automezzi e €87.714,03 per gli altri beni (mobili e macchine da ufficio)

Nelle passività compare il fondo per il trattamento di fine rapporto di lavoro subordinato per un ammontare di €310.522,79, in esso sono state accantonate le somme fino all'anno 2008 ed è il risultato del fondo al 2007 di €285.540,15, della quota T.F.R. a carico del 2008 €91.184,95 e del T.F.R. liquidato come anticipo ai dipendenti nel 2008 per €66.202,31. Nelle attività è iscritto il credito nei confronti delle assicurazioni per la polizza TFR per €136.070,80.

Le partecipazioni in altri enti sono relative alla partecipazione dell'Autorità Portuale di Piombino nella società per la promozione del corridoio Tirreno-Brennero (TIBRE S.p.A.).

I crediti sono aumentati, nel corso del 2008 rispetto al 2007, di 6.385.826,42; i

debiti hanno subito, nello stesso periodo, un aumento di €.4.419.448,39.

Il patrimonio netto dell'Autorità Portuale di Piombino è diminuito nel corso dell'esercizio finanziario 2008 di €.2.402.332,81.

Nei ratei passivi è presente quella parte di costi di competenza dell'esercizio 2008 la cui manifestazione finanziaria, in termini di impegno si è verificata nell'esercizio 2009, in particolare per quello che riguarda l'aggio dovuto alle compagnie di navigazione per la riscossione delle tariffe su automezzi e passeggeri (€.117.782,97) e una parte del premio di risultato erogato al personale dipendente (€.16.730,45).

Nei risconti attivi è presente quella parte di costi ad utilità differita, ovvero impegnati nel corso dell'esercizio 2008 ma che saranno utilizzati nell'esercizio 2009, in particolare sono stati calcolati il conto di credito per la corrispondenza postale (€.909,51) e le polizze assicurative a cavallo dei due esercizi suddetti (€.12.051,50).

Il conto economico presenta un disavanzo economico di €.2.402.332,81 ma una differenza tra valore e costi della produzione di €.3.554.164,98. Il disavanzo economico non è strutturale ma solo la conseguenza di variazioni patrimoniali straordinarie necessarie a rappresentare il bilancio come richiesto dai ministeri vigilanti.

Il complesso complessivamente spettante agli organi di amministrazione nell'anno 2008 è pari a €.176.566,80, mentre quello spettante agli organi di controllo nello stesso periodo è pari a €.22.714,16.

A seguito delle comunicazioni: "Autorità Portuali- Incongruenza tra risultato economico e variazioni del patrimonio netto" da parte del Ministero delle Infrastrutture e dei Trasporti in data 16 settembre 2002 e "Linee guida sulla rappresentazione contabile di talune poste di bilancio" da parte del Ministero dell'Economia e delle Finanze in data 9 ottobre 2002, nel conto economico e nello stato patrimoniale sono state aggiunte (dal 2001) le opportune voci per rappresentare correttamente le poste più significative del bilancio economico-patrimoniale. L'obiettivo indicato dal Ministero delle Infrastrutture e dei Trasporti è quello di conseguire la concordanza tra risultato economico (avanzo o disavanzo)

e variazione del patrimonio netto (aumento o decremento). Nel presente bilancio, come già nel conto economico e nello stato patrimoniale dei precedenti anni, sono stati allocati nel punto I “Immobilizzazioni immateriali fra le “manutenzioni straordinarie e migliorie su beni di terzi” (ex “immobilizzazioni immateriali”) la parte degli oneri pluriennali effettivamente acquisita alla data del 31.12.2008 (che sono ammortizzate in base al criterio dell’utilità futura), mentre rimangono nelle “immobilizzazioni in corso e acconti” (ex “oneri pluriennali in corso di acquisizione”) quelle spese presenti nel conto del bilancio ma non ancora pagate. Vengono altresì mantenute, nelle immobilizzazioni nel punto II “Immobilizzazioni materiali, le “immobilizzazioni in corso e acconti” (ex “beni in corso di acquisizione”) per i beni di proprietà dell’Autorità Portuale di Piombino.

Negli immobilizzazioni immateriali figurano le spese in conto capitale impegnate nel corso degli esercizi finanziari 2001, 2002, 2003, 2004, 2006, 2007 e 2008 risultanti dalla differenza tra il totale delle uscite in conto capitale impegnate e le entrate in conto capitale accertate nello stesso periodo. In esse sono comprese le uscite della categoria 2.1.1 del titolo II delle uscite e la parte portata a residuo del versamento della polizza T.F.R.. Infatti per la polizza T.F.R figura nelle attività dello stato patrimoniale un’apposita voce denominata “Crediti finanziari diversi”, che viene incrementata ogni anno per la quota versata effettivamente all’assicurazione, mentre le cifre impegnate in competenza, e portate a residuo, devono essere necessariamente fatte figurare in un’altra voce dell’attivo patrimoniale per ottenere la concordanza fra avanzo economico e patrimonio netto. Nei beni in corso di acquisizione figurano quelle somme impegnate in competenza a fronte delle quali saranno acquisiti beni patrimoniali in un esercizio successivo (a seguito dell’acquisizione la cifra corrispondente sarà diminuita dagli oneri pluriennali e inserita nelle pertinenti immobilizzazioni). ←

Sono stati accertati contributi per la realizzazione di opere di grande infrastrutturazione minori degli impegni presi per le stesse opere. Infatti nei capitoli delle entrate relativi ai contributi pubblici sono state accertate le seguenti somme:

- 22210 € 3.750,00

- 22211 €.270.874,16;
- 23110 €.7.676.883,65;

Il Totale risulta essere di €.7.951.507,81.

Oltre al suddetto importo deve essere considerato anche la somma di €.6.212.566,35 proveniente dai mutui di cui al D.M. 2/5/2001 del Ministero dei Trasporti (primi mutui stipulati con Monte dei Paschi di Siena), e presente sia nell'avanzo di amministrazione che nell'attivo patrimoniale, in quanto versato integralmente nel corso dell'anno 2005. Tale somma è stata utilizzata con Determina del Segretario Generale n.511/08 del 31 dicembre 2008 per la realizzazione del banchinamento darsena piccola nord e banchina darsena grande sud (I banchinamento) della variante II del porto di Piombino.

Nei capitoli delle spese in conto capitale per la progettazione e la realizzazione di opere e manutenzioni straordinarie sono state impegnate le seguenti somme:

- 21140 €.199.575,00;
- 21141 €.97.655,20;
- 22151 €.499.352,92;
- 22152 €.116.517,42;
- 22153 €.127.451,92;
- 22154 €.23.127,00;
- 22159 €.14.129.632,30;

Il Totale risulta essere di €.15.193.311,76.

La differenza fra €.15.193.311,76 e €.7.951.507,81 più €.6.212.566,35 è pari a €.1.029.237,60 ed è stata iscritta per l'importo di €.517.616,34 nello stato patrimoniale fra le immobilizzazioni in corso e acconti (in quanto portato a residuo alla data del 31.12.2008), e per l'importo di €.511.621,26 nello stato patrimoniale fra le manutenzioni straordinarie e migliorie su beni di terzi (in quanto pagato alla data del 31.12.2008). Suddetti movimenti sono illustrati nel seguente prospetto:

<i>Descrizione</i>	<i>Conto economico</i>	<i>Conto del Bilancio</i>	<i>Stato patrimoniale</i>
		Entrate Titolo II categoria I e Titolo V categoria I	
Contributi in conto capitale accertati nel 2008		€ 7.951.507,81	
Contributi in conto capitale accertati nel 2005 e utilizzati nel 2008 (presenti nell'avanzo di amministrazione e nell'attivo patrimoniale)	Oneri Straordinari Variazioni Patrimoniali € 6.212.566,35	€ 6.212.566,35	
		Uscite Titolo II categoria 2.1.1	
Spese impegnate in conto capitale nel 2008		€ 15.193.311,76	
Differenza spese in conto capitale finanziate con entrate correnti		€ 1.029.237,60	
Spese in conto capitale finanziate con entrate correnti pagate nel 2008		€ 511.621,26	Maggiori debiti e maggiori manutenzioni straordinarie e migliorie su beni di terzi €.511.621,26
Spese in conto capitale finanziate con entrate correnti portate a residuo nel 2008		€ 517.616,34	Maggiori debiti e maggiori immobilizzazioni in corso e acconti €.517.616,34

Nel conto economico sono presenti dall'anno 2004 due elementi (senza i quali non vi sarebbe stata concordanza fra avanzo economico e incremento del patrimonio netto), utilizzando una denominazione già presente all'interno delle istruzioni generali agli enti portuali e alle aziende dei mezzi meccanici e dei magazzini (utilizzate fino all'esercizio finanziario 1999) e del D.P.R. n 696 del 1979. Tali elementi erano denominati "Variazioni patrimoniali straordinarie" e inserite al

punto d) dei “Proventi straordinari” e al punto c) degli “Oneri straordinari”.

Dal conto del bilancio 2008 (il presente) le variazioni patrimoniali straordinarie sono sostituite dalla voce E) PROVENTI E ONERI STRAORDINARI.

Nei “proventi, con separata indicazione delle plusvalenze da alienazioni i cui ricavi non sono iscrivibili al n.5)” è inserita la somma che rappresenta l’incremento di valore del materiale bibliografico dell’Autorità Portuale di Piombino (€.468,00), infatti esso è stato acquistato e rilegato con risorse delle spese correnti.

Nelle sopravvenienze attive ed insussistenze passive derivanti dalla gestione dei residui sono inseriti i residui passivi eliminati perché per la maggior parte perenti ai fini amministrativi al 31/12/2008 seguendo la norma del precedente regolamento dell’Autorità Portuale di Piombino in quanto nel presente regolamento non è indicato espressamente nessun termine, ma si è optato comunque per l’opportunità di mantenere il criterio della perenzione amministrativa.

Inoltre nelle sopravvenienze passive ed insussistenze attive derivanti dalla gestione dei residui sono inseriti i residui attivi eliminati perché non più esigibili al 31/12/2008 a norma del vigente regolamento dell’Autorità Portuale di Piombino.

Negli “oneri straordinari, con separate indicazioni delle minusvalenze da alienazioni i cui effetti contabili non sono iscrivibili al n.149” è inserita la somma di €.627.515,90 rappresentanti gli oneri pluriennali in corso del 2002 (€.1.740,57), 2003 (€.256.266,13) e 2006 (€.369.509,20) presenti nello stato patrimoniale per la parte delle opere infrastrutturali oltre all’impegno per il versamento nella polizza T.F.R. (€.1.592,18) ed eliminati perché perenti. Nelle variazioni patrimoniali straordinarie afferenti agli oneri è inoltre inserita la somma che rappresenta il decremento del C/C postale (€.6,79) imputabile all’esercizio finanziario 2008 calcolata considerando la consistenza finale dei due anni (2007 e 2008). Suddetti movimenti sono illustrati nel seguente prospetto:

XVI LEGISLATURA – DISEGNI DI LEGGE E RELAZIONI - DOCUMENTI

Descrizione	Conto economico	Conto del Bilancio	Stato patrimoniale
	Proventi Straordinari		
	Variazioni Patrimoniali		
Variazione categoria II dell'inventario (libri)	€ 468,00		Maggiori immobilizzazioni materiali € 468,00
Totale Variazioni Patrimoniali	€ 468,00		€ 468,00
	Proventi Straordinari		
	Insussistenze passive		
Residui Correnti perenti	€ 22.000,26	€ 22.000,26	Minori debiti € 22.000,26
Residui C/Capitale perenti	€ 861.783,93	€ 861.783,93	Minori debiti € 861.783,93
Totale Insussistenze passive	€ 883.784,19	€ 883.784,19	€ 883.784,19
	Oneri Straordinari		
	Insussistenze attive		
Residui Correnti perenti	€ 660,94	€ 660,94	Minori crediti € 660,94
Residui C/Capitale perenti			Minori crediti €.
Totale Insussistenze attive	€ 660,94	€ 660,94	€ 660,94
	Oneri Straordinari		
	Variazioni Patrimoniali		
Riduzione Oneri Pluriennali in corso (opere e acc. T.F.R.)	€ 627.515,90		Minori immobilizzazioni € 627.515,90
Variazione conto corrente postale	€ 6,79		Minore Conto corrente postale € 6,79
Utilizzo finanziamenti statali accertati in anni precedenti (2005)	€ 6.212.566,35		Minori disponibilità liquide € 6.212.566,35
Eliminazioni Beni dal'inventario (parte non ancora ammortizzata)			Minori immobilizzazioni €.
Riduzione Beni in corso di acquisizione (impegni per acquisto materiale informatico)			Minori immobilizzazioni €
Totale Variazioni Patrimoniali	€ 6.840.089,04		€ 6.840.089,04

Il personale dipendente è organizzato in tre aree secondo la pianta organica, la struttura organica e l'organigramma approvati con delibera n. 16/08 del Comitato Portuale in data 25 luglio 2008. Il personale attualmente in organico si compone di ventiquattro unità oltre al Segretario Generale. Il personale dipendente è suddiviso nei seguenti livelli funzionali: quadro ^AB quattro unità, quadro B due unità, I livello cinque unità, II livello due unità, III livello cinque unità, IV livello cinque unità e V livello una unità. Il T.F.R. del personale dipendente è accantonato in una polizza assicurativa stipulata con INA Assitalia, nella quale vengono annualmente versate le quote. I contenziosi in corso, peraltro in numero limitato, non presentano attualmente rischi finanziari. E' stato assolto l'adempimento richiesto con la circolare del Ministero dei Trasporti del 18/02/09, con riguardo alla predisposizione

del prospetto (che si allega al conto consuntivo 2008) attestante la verifica dei limiti di spesa delle spese di consulenza, relazioni pubbliche convegni mostre e rappresentanza, esercizio automezzi e manutenzione straordinaria degli immobili utilizzati. Inoltre in considerazione che il sistema informatizzato di contabilità dell'Autorità Portuale di Piombino è ancora basato sulla gestione degli importi con cifre decimali, al fine di ottemperare a quanto richiesto dal Ministero dei Trasporti con nota n. 6256 del 18/06/07, si è provveduto a predisporre due schemi di bilancio, uno originario con cifre decimali (sulla base del quale sono stati fatti i controlli e prodotti gli allegati) e ed uno derivato in unità di euro senza cifre decimali (compresi gli allegati: situazione amministrativa, conto economico e stato patrimoniale).

Si notifica inoltre che è stato redatto ed aggiornato il documento programmatico sulla sicurezza a norma del decreto legislativo n. 196 del 30 giugno 2003.

ENTRATE

1) Capitolo 12110 – Gettito sulle tasse delle merci imbarcate e sbarcate di cui al capo III della legge 9/2/1963, n. 82 e all'art. della legge 5/5/1976, n.335 e succ. modif. e integr. (50% spettante)

Nessuna variazione alle previsioni iniziali di €.1.400.000,00. Risultano maggiori accertamenti per €.411.334,85.

2) Capitolo 12111 – Gettito della tassa erariale di cui all'articolo 2, primo comma, del decreto-legge 28 febbraio 1974, n. 47, convertito, con modificazioni, dalla legge 16 aprile 1974, n. 117, e successive modificazioni

Nessuna variazione alle previsioni iniziali di €.1.100.000,00. Risultano maggiori accertamenti per €.59.080,15.

3) Capitolo 1112 – Gettito della tassa di ancoraggio di cui al capo I del titolo I della legge 9 febbraio 1963, n. 82, e successive modificazioni.

Nessuna variazione alle previsioni iniziali di €.1.200.000,00. Risultano maggiori accertamenti per €.192.365,51.

4) Capitolo 12160 – Proventi di autorizzazioni per operazioni portuali, di cui all'art. 16 della legge n. 84/94

Nessuna variazione alle previsioni iniziali di €.42.000,00. Risultano maggiori accertamenti per €.12.279,98.

5)Capitolo 12225 – Proventi derivanti dall'introduzione della tariffa automezzi imbarcati e sbarcati

Nessuna variazione alle previsioni iniziali di €.750.000,00. Risultano maggiori accertamenti per €.365.521,17.

6)Capitolo 12230 – Proventi derivanti dall'introduzione della tariffa passeggeri imbarcati e sbarcati

Nessuna variazione alle previsioni iniziali di €.1.300.000,00. Risultano maggiori accertamenti per €.679.426,93.

7) Capitolo 12330 – Canoni di concessione delle aree demaniali e delle banchine nell'ambito portuale

Nessuna variazione alle previsioni iniziali di €.880.000,00. Risultano maggiori accertamenti per €.403.671,93.

8)Capitolo 12340 – Canone di affitto di beni patrimoniali dell'Autorità Portuale

Nessuna variazione alle previsioni iniziali di €.4.000,00. Risultano maggiori accertamenti per €.6.895,29.

9) Capitolo 12350 – Interessi attivi su titoli, depositi, conti correnti

Nessuna variazione alle previsioni iniziali di €.10.000,00. Risultano maggiori

accertamenti per €7.774,42.

10)Capitolo 12410 – Recuperi somme anticipate per la gestione dell’edificio CISP

Nessuna variazione alle previsioni iniziali di €45.000,00. Risultano maggiori accertamenti per €48.346,35.

11)Capitolo 12470 – Canone di concessione per l’affidamento dei servizi a titolo oneroso

Nessuna variazione alle previsioni iniziali di €5.200,00. Risultano maggiori accertamenti per €32.865,43.

12) Capitolo 12475 – Concorsi, rimborsi e recuperi

Nessuna variazione alle previsioni iniziali di €4.200,00. Risultano maggiori accertamenti per €27.034,51.

13)Capitolo 21430 –Riscossione da compagnie assicuratrici

Le previsioni iniziali di €42.000,00 sono state portate a €73.000,00. Risultano minori accertamenti per €6.797,64.

14) Capitolo 21440 – Ritiro depositi a cauzione presso terzi

Nessuna variazione alle previsioni iniziali di €26.000,00. Tale capitolo è collegato con il capitolo 21450 delle spese. Risultano minori accertamenti per €26.000,00.

15) Capitolo 22140 – Contributo del Ministero Ambiente e tutela del territorio e mare per la realizzazione di opere dell’A.P.Q

L’istituzione del presente capitolo nel corso dell’anno 2008 si è resa necessaria in seguito alla stipula dell’accordo di programma quadro in data 21 dicembre 2007 “per gli interventi di bonifica negli ambiti marino-costieri presenti all’interno dei siti di bonifica di interesse nazionale di Piombino e Napoli Bagnoli-Cordoglio e per lo sviluppo di Piombino attraverso al realizzazione di nuove infrastrutture”. Alla

fine dell'esercizio 2008 è stata versata la prima parte di finanziamenti per la realizzazione delle opere. La previsione definitiva per l'anno 2008 è di €18.100.000,00.

16) Capitolo 22211 – Contributo della Regione Toscana per Docup ob. 2 anni 2000-2006

Nessuna variazione alle previsioni iniziali e risultano maggiori accertamenti per €3.750,00.

17)Capitolo 22320 – Contributo del comune di San Vincenzo per conferimento in vasca di colmata del porto di piombino dei materiali di dragaggio del porto di San Vincenzo

L'istituzione del presente capitolo nel corso dell'anno 2008 si è resa necessaria in seguito alla stipula dell'accordo di programma per conferimento in vasca di colmata del porto di piombino dei materiali di dragaggio del porto di San Vincenzo approvato dal delibera presidenziale n.08/2008 del 20 febbraio 2008. Lo stanziamento del capitolo è di €270.000,00 e risultano maggiori accertamenti per €874,16.

18)Capitolo 22421 – Contributi per trasferimenti del commissario di governo per l'emergenza bonifiche Regione Campania (Bagnoli) per la realizzazione opere dell'A.P.Q.

L'istituzione del presente capitolo nel corso dell'anno 2008 si è resa necessaria in seguito alla stipula dell'accordo di programma quadro in data 21 dicembre 2007. Infatti tra i vari soggetti firmatari dell'accordo di programma quadro per gli interventi di bonifica negli ambiti marino-costieri presenti all'interno dei siti di bonifica di interesse nazionale di Piombino e Napoli Bagnoli-Coroglio e per lo sviluppo di Piombino attraverso al realizzazione di nuove infrastrutture è presente anche il commissario di governo per l'emergenza bonifiche Regione Campania (Bagnoli). La previsione definitiva per l'anno 2008 è di €..1,00.

19) Capitolo 23110 – Assunzione di mutui per la realizzazione di opere infrastrutturali (leggi 488/1999 e 388/2000 che rifinanziano la Legge 30.11.98 n°413 art 9) D. M. 2 maggio 2001 del Ministero delle Infrastrutture e Trasporti

Nessuna variazione alle previsioni iniziali di €19.378.000,00. Risultano minori accertamenti per € 11.701.116,35.

20) Capitolo 5220 – Depositi di terzi in cauzione

Le previsioni iniziali di €46.000,00 sono state portate a €96.000,00. Risultano minori accertamenti per €47.523,00.

21) Tutti i capitoli del titolo III (entrate per partite di giro) non presentano alcuna variazione, eccetto i capitoli 31111 aumentato di €50.000,00 e 31111 aumentato di €30.000,00 . Nel complesso risultano minori accertamenti per €895.082,28.

USCITE

1) Capitolo 11110 – Compensi, assegni, indennità agli organi di amministrazione e controllo (Presidente)

Nessuna variazione alle previsioni iniziali di €168.500,00. Risultano economie di spesa per €285,20.

2) Capitolo 11112 – Compensi, assegni, indennità agli organi di amministrazione e controllo (Comitato Portuale)

Nessuna variazione alle previsioni iniziali di €14.400,00. Risultano economie di spesa per €6.048,00.

3) Capitolo 11114 – Compensi, assegni, indennità agli organi di amministrazione e controllo (Collegio dei revisori dei Conti)

Nessuna variazione alle previsioni iniziali di €25.000,00. Risultano economie di spesa per €2.285,84.

4) Capitolo 11120 - Rimborsi agli organi di amministrazione e controllo

Lo stanziamento iniziale di €25.000,00 è stato aumentato di €12.000,00. Risultano economie di spesa per €865,47.

5) Capitolo 11130 - Rimborsi agli organi di amministrazione e controllo

Nessuna variazione alle previsioni iniziali di €26.500,00. Risultano economie di spesa per €11.093,70.

6) Capitolo 11209 – emolumenti al Segretario Generale

Lo stanziamento iniziale di €102.000,00 è stato aumentato di €14.000,00. Risultano economie di spesa per €949,27.

7) Capitolo 11210 – Emolumenti fissi al personale dipendente

Nessuna variazione alle previsioni iniziali di €855.000,00. Risultano economie di spesa per €120.241,90.

8) Capitolo 11211 – Oneri della contrattazione aziendale

Nessuna variazione alle previsioni iniziali di €205.000,00.

9) Capitolo 11212 – Oneri derivanti da rinnovi contrattuali

L'oggetto del presente capitolo sono gli emolumenti al personale dipendente per rinnovi contrattuali. Nessuna variazione alle previsioni iniziali di €38.000,00. Risultano economie di spesa per €15.978,20.

10) Capitolo 11215 – Versamento dello 0,15% del minimo conglobato dei dipendenti per ente bilaterale art. 40 c.c.n.l

Nessuna variazione alle previsioni iniziali di €1.100,00. Risultano economie di spesa per €508,44.

11) Capitolo 11220 – Lavoro straordinario del personale dipendente

Nessuna variazione alle previsioni iniziali di €33.000,00. Risultano economie di spesa per €1.075,43.

12) Capitolo 11240 – Indennità e rimborso spese per missioni

Nessuna variazione alle previsioni iniziali di €65.000,00. Risultano economie di spesa per €9.821,87.

13) Capitolo 11250 - Altri oneri per il personale (corredo, ecc.)

Nessuna variazione alle previsioni iniziali di €34.000,00. Risultano economie di spesa per €1.970,69.

14) Capitolo 1251 – Versamento dello 0,5% della retribuzione lorda dei dipendenti per attività ricreative art. 45 c.c.n.l.

Nessuna variazione alle previsioni iniziali di €2.500,00. Risultano economie di spesa per €2.500,00 motivato dal fatto che non è ancora stato costituito il circolo delle attività ricreative.

15) Capitolo 11260 – Spese per l'organizzazione di corsi per il personale e partecipazione a spese per corsi indetti da Enti o Amministrazioni varie

Nessuna variazione alle previsioni iniziali di €61.000,00. Risultano economie di spesa per €1.410,45.

16) Capitolo 11270 – Oneri previdenziali ed assistenziali a carico dell'Autorità Portuale

Nessuna variazione alle previsioni iniziali di €330.000,00. Risultano economie di

spesa per € 16.344,86.

17) Capitolo 11313 – Spese connesse con l'esercizio dei mezzi di trasporto terrestri (riparazioni, manutenzioni, acquisto dotazioni e pezzi di ricambio, carburanti e lubrificanti, premi assicurativi ecc.)

Nessuna variazione alle previsioni iniziali di € 5.000,00. Risultano economie di spesa per € 96,07.

18) Capitolo 11315 – Spese di pulizia locali APP

Nessuna variazione alle previsioni iniziali di € 17.000,00. Risultano economie di spesa per € 1.527,27.

19) Capitolo 11316 – Locazioni passive

Nessuna variazione alle previsioni iniziali di € 4.500,00. Risultano economie di spesa per € 180,60.

20) Capitolo 11317 Spese per consulenze, studi ed altre analoghe prestazioni professionali; spese legali, giudiziarie e varie

Nessuna variazione alle previsioni iniziali di € 64.000,00. Risultano economie di spesa per € 306,91.

21) Capitolo 11318 – Spese per l'acquisto di libri, riviste, giornali, ecc.

La previsione iniziale di € 8.000,00 è stata aumentata di € 4.000,00. Lo stanziamento definitivo è divenuto € 12.000,00. Risultano economie di spesa per € 58,28.

22) Capitolo 11319 – Premi di assicurazione

Nessuna variazione alle previsioni iniziali di € 60.000,00. Risultano economie di spesa per € 14.527,12.

23) Capitolo 11320 – Spese per energia elettrica per illuminazione edifici, canoni d'acqua uffici APP

Nessuna variazione alle previsioni iniziali di €7.000,00. Risultano economie di spesa per €92,80.

24) Capitolo 11321 – Spese per acquisizione di prestazioni fornite da parte di terzi (lavoro interinale)

La previsione iniziale di €0,00 è stata aumentata di €8.000,00. Lo stanziamento definitivo è divenuto €8.000,00.

25) Capitolo 11322 – Spese per riscaldamento uffici e spese per la conduzione di impianti termici

Nessuna variazione alle previsioni iniziali di €11.000,00. Risultano economie di spesa per €3.868,84.

26) Capitolo 11324 – Spese postali, telegrafiche e telefoniche

Nessuna variazione alle previsioni iniziali di €40.000,00. Risultano economie di spesa per €203,94.

27) Capitolo 11328 – Manutenzioni, riparazioni ed adattamenti locali e relativi impianti

Nessuna variazione alle previsioni iniziali di €2.000,00. Risultano economie di spesa per €1.522,50.

28) Capitolo 11330 – Spese per l'acquisto di materiali di consumo

Nessuna variazione alla previsione iniziale di €1.000,00. Risultano economie di spesa per €5,45.

29) Capitolo 11332 – Spese di assistenza programmi software e a macchine da ufficio

La previsione iniziale di €10.000,00 è stata aumentata di €5.000,00. Lo

stanziamento definitivo è divenuto €15.000,00. Risultano economie di spesa per €7,50.

30) Capitolo 11334 – Acquisto generi di cancelleria e materiali occorrenti per il funzionamento di apparecchiature d'ufficio

La previsione iniziale di €10.000,00 è stata aumentata di €5.000,00. Lo stanziamento definitivo è divenuto €15.000,00. Risultano economie di spesa per €84,78.

31) Capitolo 11339 – Spese per atti e contratti vari (bollo, copia, registrazione, ecc.)

La previsione iniziale di €15.000,00 è stata diminuita di €3.000,00. Lo stanziamento definitivo è divenuto €12.000,00. Risultano economie di spesa per €11.431,97.

32) Capitolo 11341 – Spese per provviste di effetti di corredo per il personale dipendente

La previsione iniziale di €1.000,00 è stata aumentata di €8.000,00. Lo stanziamento definitivo è divenuto €9.000,00.

33) Capitolo 11343 - Spese di rappresentanza

Nessuna variazione alla previsione iniziale di €5.000,00. Risultano economie di spesa per €212,50.

34) Capitolo 11344 – Spese per pubblicità

La previsione iniziale di €11.000,00 è stata diminuita di €2.000,00. Lo stanziamento definitivo è divenuto €9.000,00. Risultano economie di spesa per €14,00.

35) Capitolo 11345 – Spese per attività di informazione e comunicazione istituzionale (L. 7/6/2000 n. 150)

La previsione iniziale di €8.380,00 è stata aumentata di €21.000,00. Lo stanziamento definitivo è divenuto €29.380,00.

36) Capitolo 12111 – Spese per la manutenzione ordinaria delle parti comuni in ambito portuale (Piombino)

Nessuna variazione alle previsioni iniziali di €410.000,00. Risultano economie di spesa per €4.759,32.

37) Capitolo 12112 – Spese per la manutenzione ordinaria delle parti comuni in ambito portuale (Portoferraio)

Nessuna variazione alle previsioni iniziali di €90.000,00. Risultano economie di spesa per €7.303,83.

38) Capitolo 12113 – Spese per la manutenzione ordinaria delle parti comuni in ambito portuale (Rio Marina e Cavo)

Nessuna variazione alle previsioni iniziali di €20.000,00. Risultano economie di spesa per €6.402,60.

39) Capitolo 12114 – Spese per la gestione della sicurezza nell'ambito portuale

La previsione iniziale di €637.000,00 è stata aumentata di €330.000,00. Lo stanziamento definitivo è divenuto €967.000,00. Risultano economie di spesa per €4.391,47.

40) Capitolo 12115 – Servizio di gestione dei rifiuti provenienti dalle navi e manutenzione ordinaria delle relative strutture

La previsione iniziale di €120.000,00 è stata aumentata di €100.000,00. Lo stanziamento definitivo è divenuto €220.000,00. Risultano economie di spesa per €6.061,58.

41) Capitolo 12142 – Spese promozionali comprese le spese di viaggio e soggiorno per partecipazione a convegni, congressi, conferenze, mostre, nell’interesse del Porto e dell’A.P..

La previsione iniziale di €8.400,00 è stata aumentata di €27.000,00. Lo stanziamento definitivo è divenuto €35.400,00. Risultano economie di spesa per €259,99.

42) Capitolo 12150 – Spese per servizi sull’area denominata “Quagliodromo” per compiti istituzionali

In questo capitolo di nuova istituzione nel corso del 2008 è necessario per erogare i servizi indispensabili ad ottemperare le disposizioni relative alle ordinanze balneari delle amministrazioni competenti, la previsione iniziale di €30.000,00 non è successivamente variata. Risultano economie di spesa per €113,57.

43) Capitolo 12161 – Spese per la gestione della stazione marittima e per servizi resi ad automezzi e passeggeri (Piombino)

La previsione iniziale di €289.000,00 è stata aumentata di €20.000,00. Lo stanziamento definitivo è divenuto €309.000,00. Risultano economie di spesa per €702,39.

44) Capitolo 12162– Spese per la gestione della stazione marittima e per servizi resi ad automezzi e passeggeri (Portoferraio)

Nessuna variazione alla previsione iniziale di €22.000,00. Risultano economie di spesa per €7.444,60.

45) Capitolo 12163 – Spese per la gestione della stazione marittima e per servizi resi ad automezzi e passeggeri (Rio Marina e Cavo)

Nessuna variazione alla previsione iniziale di €2.000,00. Risultano economie di spesa per €320,00.

46) Capitolo 12210 – Contributi aventi attinenza allo sviluppo dell'attività portuale

Nessuna variazione alla previsione iniziale di €.137.000,00. Risultano economie di spesa per €.0,93.

47) Capitolo 12211 – Contributo per la gestione del C.S.P. di Portoferraio

La previsione iniziale di €.67.000,00 è stata diminuita di €.2.000,00. Lo stanziamento definitivo è divenuto €.65.000,00. Risultano economie di spesa per €.15.310,00.

48) Capitolo 12213 – Contributo per la gestione della sala d'aspetto di Rio Marina

Nessuna variazione alla previsione iniziale di €.78.000,00. Risultano economie di spesa per €.11.509,50.

49) Capitolo 12215 – Contributi finalizzato a R.F.I. per la realizzazione di strutture in ambito portuale

In questo capitolo di nuova istituzione nel corso del 2008 per erogare i contributi a R.F.I. necessari ad attivare la realizzazione di binari ed altre strutture connesse nell'area di Portovecchio (rientrante nella circoscrizione di giurisdizione dell'Autorità Portuale di Piombino) a cura della stessa R.F.I. in convenzione con l'Autorità Portuale di Piombino, la previsione iniziale di €.500.000,00 non è successivamente variata. Risultano economie di spesa per €€.500.000,00.

50) Capitolo 12310 – Interessi passivi, spese e commissioni bancarie

Nessuna variazione rispetto alla previsione iniziale di €.600,00. Risultano economie di spesa per €.564,00.

51) Capitolo 12410 – Imposte, tasse e tributi vari

Nessuna variazione rispetto alla previsione iniziale di €.3.000,00. Risultano economie di spesa per €.1.660,10.

52) Capitolo 12411 – I.R.A.P.

La previsione iniziale di €100.000,00 è stata aumentata di €30.000,00. Lo stanziamento definitivo è divenuto €130.000,00. Risultano economie di spesa per €2.155,26.

53) Capitolo 12510 – Restituzioni e rimborsi diversi

Nessuna variazione rispetto alla previsione iniziale di €27.000,00. Risultano economie di spesa per €26.999,00

54) Capitolo 12610 – Spese per liti arbitrari risarcimenti ed accessori

La previsione iniziale di €20.000,00 è stata aumentata di €20.000,00. Lo stanziamento definitivo è divenuto €40.000,00. Risultano economie di spesa per €4.206,55.

55) Capitolo 12620 – Fondo di riserva per le spese impreviste

Il Fondo di riserva per le spese impreviste a norma dell' Articolo 12 "Fondo di riserva per le spese impreviste" del regolamento di amministrazione e contabilità, è stato utilizzato tramite prelievi effettuati con un appositi provvedimenti del Segretario Generale per l'importo complessivo di 20.000,00.

56) Capitolo 12631 – Versamento all'entrata del bilancio dello Stato, con imputazione al capo X, capitolo 2961(Decreto-legge 17 ottobre 2005, n. 211 art. 5)

La previsione iniziale di €365.320,00 è stata diminuita di €365.320,00. Lo stanziamento definitivo è divenuto €0,00.

57) Capitolo 12632 – Versamento al Fondo nazionale per le politiche sociali della riduzione del 10% art 63 legge finanziaria 2006

Nessuna variazione rispetto alla previsione iniziale di €23.600,00. Risultano economie di spesa per €920,76.

58) Capitolo 12640 – Spese per realizzo delle entrate

La previsione iniziale di €.123.000,00 è stata aumentata di €.60.000,00. Lo stanziamento definitivo è divenuto €.173.000,00.

59) Capitolo 21240 – Spese per progettazione di opere portuali

Nessuna variazione rispetto alla previsione iniziale di €.200.000,00. Risultano economie di spesa per €.425,00.

60) Capitolo 21241 – Spese per la sicurezza portuale di cui alle convenzioni Solas e I.M.O.

Nessuna variazione rispetto alla previsione iniziale di €.100.000,00. Risultano economie di spesa per €.2.344,80.

61) Capitolo 21151 – Manutenzione straordinaria parti comuni nell'ambito portuale (Piombino)

La previsione iniziale di €.850.000,00 è stata diminuita di €.100.000,00. Lo stanziamento definitivo è divenuto €.750.000,00. Risultano economie di spesa per €.250.647,08.

62) Capitolo 21152 – Manutenzione straordinaria parti comuni nell'ambito portuale (Portoferraio)

La previsione iniziale di €.400.000,00 è stata diminuita di €.50.000,00. Lo stanziamento definitivo è divenuto €.350.000,00. Risultano economie di spesa per €.233.482,58.

63) Capitolo 21153 – Manutenzione straordinaria parti comuni nell'ambito portuale (Rio Marina)

La previsione iniziale di €.250.000,00 è stata diminuita di €.50.000,00. Lo stanziamento definitivo è divenuto €.200.000,00. Risultano economie di spesa per €.72.548,08.

64) Capitolo 21154 – Manutenzione straordinaria aree portuali

La previsione iniziale di € 0,00 è stata aumentata di € 200.000,00. Lo stanziamento definitivo è divenuto € 200.000,00. Risultano economie di spesa per € 176.873,00.

65) Capitolo 21159 – Realizzazione opere infrastrutturali di cui al D. M. 2 maggio 2001 del Ministero delle Infrastrutture e Trasporti

Nessuna variazione rispetto alla previsione iniziale di € 20.650.000,00. Risultano economie di spesa per € 6.520.367,70.

66) Capitolo 21225 – Acquisto mobili e macchine da ufficio

Nessuna variazione rispetto alla previsione iniziale di € 15.300,00. Risultano economie di spesa per € 1.763,00.

67) Capitolo 21310 - Partecipazione in società esercenti attività accessorie o strumentali rispetto ai compiti istituzionali affidati alla Autorità

Nessuna variazione rispetto alla previsione iniziale di € 20.000,00. Risultano economie di spesa per € 20.000,00.

68) Capitolo 21450 – Depositi a cauzione presso terzi

Nessuna variazione alla previsione iniziale di € 26.000,00. Risultano economie di spesa per € 26.000,00.

69) Capitolo 21510- Indennità di anzianità

La previsione iniziale di € 46.000,00 è stata aumentata di € 31.000,00. Lo stanziamento definitivo è divenuto € 73.000,00. Risultano economie di spesa per € 6.797,69.


70) Capitolo 21530 - Versamento a compagnie di assicurazione per polizze contratte per il fondo indennità di licenziamento del personale dipendente

Nessuna variazione alla previsione iniziale di € 70.000,00.

71) Capitolo 22510 – Restituzione depositi di terzi a cauzione

Le previsioni iniziali di €46.000,00 sono state portate a €96.000,00. Risultano economie di spesa per €47.523,00.

72) Tutti i capitoli del titolo III (uscite per partite di giro) non presentano alcuna variazione, eccetto i capitoli 31111 aumentato di €50.000,00 e 31111 aumentato di €30.000,00 . Nel complesso risultano economie di spesa per €895.082,28.



**IL PRESIDENTE
LUCIANO GUERRIERI**

RELAZIONE DEL COLLEGIO DEI REVISORI

Allegato n° 5

Autorità Portuale Piombino
Collegio dei Revisori

VERBALE N. 1

Il giorno 16 del mese di giugno dell'anno 2009 alle ore 8,00 presso la Sede dell'Autorità Portuale di Piombino in Piazzale Premuda, si è riunito il Collegio dei Revisori per procedere all'esame del rendiconto generale per l'anno 2008.

Sono presenti i Sig.ri:

- **Dott.ssa Assunta CARNEVALE – PRESIDENTE – designato dal Ministero dell'Economia e delle Finanze.;**
- **Dott. Roberto CIPOLLA– MEMBRO – designato dal Ministero delle Infrastrutture e dei Trasporti;**
- **Dott. Stefano MONTICELLI – MEMBRO – designato dal Ministero delle Infrastrutture e dei Trasporti;**

I suddetti Revisori, nominati con decreto del Ministro delle Infrastrutture e dei Trasporti del 12.05.2009 ai sensi dell'articolo 11 della legge n.84/94, in possesso dell'iscrizione al registro dei revisori contabili (D.L. 27.01.1992 n.88) nei limiti previsti dall'articolo 2 comma 4 del decreto legislativo 30.07.1999 n.286, hanno preso in carico in data 04.06.2009 il rendiconto generale per l'esercizio finanziario 2008 il cui schema è stato predisposto dal Presidente dell'Autorità Portuale ai sensi dell'articolo 8, comma 3, lett. d) della legge n.84/94 per essere successivamente trasmesso al Comitato Portuale che ai sensi del comma 3 lett. d), articolo 9 della predetta legge dovrà esaminarlo per l'eventuale approvazione.

Il suddetto conto è composto da:

- a) conto del bilancio (rendiconto finanziario decisionale e gestionale);
- b) situazione amministrativa;
- c) conto economico;
- d) stato patrimoniale
- e) nota integrativa
- f) relazione sulla gestione;

corredato dalla relazione illustrativa del Presidente secondo le istruzioni del Regolamento di Amministrazione e Contabilità.

Viene allegata al conto consuntivo la situazione dei residui.

Visto il bilancio di previsione anno 2008 (delibera n.22 del 31.10.2007) con le relative delibere di variazioni (deliberazioni Comitato Portuale n.12 del 25.07.2008, n.21 del 3.11.2008, deliberazioni del Presidente n.39 del 18.04.2008, n.75 del 27.06.2008 e determine del Segretario Generale n.118 del 18.05.2008, n.360 del 8.10.2008), ed il rendiconto dell'esercizio 2007 (delibera n.8 del 30.04.2008) tutti regolarmente esecutivi;
Visto il regolamento di contabilità approvato con delibera presidenziale 07/471 del 12 dicembre 2007 di concerto con il Ministero dei Trasporti e della Navigazione.

VERIFICATO CHE:

- la contabilità finanziaria è stata tenuta in modo meccanizzato;
- le rilevazioni sono state registrate su un giornale cronologico dei mandati composto di 287 pagine, ed un altro delle reversali composto di 211 pagine;
- il partitario delle entrate e delle uscite, suddivise per capitoli si compongono rispettivamente di n. 474 pagine per le entrate e n. 829 pagine per le uscite;
- risultano emessi n. 1307 reversali di incasso e n. 1992 mandati di pagamento;
- le procedure per la contabilizzazione delle spese e delle riscossioni sono conformi alle disposizioni di legge;
- è rispettato il principio della competenza nella rilevazione degli accertamenti e degli impegni;
- il giornale della cassa economale si compone di n. 92 pagine complessive vidimato dalla stessa Autorità Portuale;
- l'inventario dei beni mobili è tenuto a quantità e valori e sono indicati anno e numero progressivo dei mandati, il registro si compone di n. 29 pagine;
- l'inventario dei beni immobili è tenuto a quantità e valori e sono indicati anno e numero progressivo dei mandati, il registro si compone di n. 2 pagine;
- il valore totale di consistenza, risultante dallo Stato Patrimoniale, allegato al rendiconto generale 2008 è pari a euro 25.874.105,34 (25.874.105) ;
- risulta essere in uso il libro del repertorio degli atti dalla data del 11.02.1998;
- per le ritenute fiscali trattenute agli Organi dell'Ente, ai professionisti, è stato redatto il Mod.770/2008 ed inviato all'Agenzia delle Entrate per via telematica;
- il rendiconto è stato compilato secondo i principi fondamentali del bilancio e corrisponde alle risultanze della gestione; con il controllo a campione per alcuni capitoli è stata verificata la cronologicità dei vari momenti di spesa accertando l'andamento successivo secondo l'ordine di previsione, stanziamento definitivo in bilancio, impegno, liquidazione, mandato di pagamento;
- la relazione del Presidente illustra sinteticamente l'attività posta in essere dall'Ente durante l'esercizio finanziario oggetto del presente verbale (alla stessa si rimanda per una lettura più dettagliata dei fatti rilevanti verificatisi nell'Autorità portuale).

RITENUTO CHE:

il Collegio dei Revisori ha svolto le sue funzioni in ottemperanza delle competenze contenute nell'articolo 11 della legge 84/94 coordinata con la legge n.647 del 23.12.1996.

RIPORTANO

i risultati delle analisi del rendiconto per l'esercizio finanziario 2008.

GESTIONE FINANZIARIA

I totali dei pagamenti e delle riscossioni sia in c/competenza sia in c/residui, coincidono con quelli rendicontati dal tesoriere dell'Ente, Monte dei Paschi di Siena filiale di Piombino, trasmessi con nota di accompagnamento del 27.02.2008 e si compendiano nel seguente riepilogo:

IN CONTO			
	RESIDUI	COMPETENZE	TOTALE
FONDO CASSA AL 01.01.2008	—	—	44.073.386,52 (44.073.387)
RISCOSSIONI	4.634.810,05	24.858.804,00	29.493.614,05
PAGAMENTI	10.667.914,99	4.951.172,93	15.619.087,92
FONDO CASSA AL 31.12.2008	—	—	57.947.912,65 (57.947.913)

Al fine di dimostrare il suddetto fondo cassa alla data del 31.12.2008 con le disponibilità giacenti sulla contabilità speciale n. 153674 presso la Tesoreria Provinciale dello Stato Sezione di Livorno, l'Ufficio area – contabile dell'Autorità Portuale ha esibito copia della situazione dei conti di Tesoreria unica al 31.12.2008 (Mod.56T) da cui emerge un saldo di Euro 56.205.104,42. Sommando a quest'ultimo l'importo € 1.742.808,23 (saldo del conto di tesoreria presso il tesoriere MPS in data 31.12.2008, si ottiene il fondo cassa al 31.12.2008 di cui alla sopraindicata tabella..

In riferimento ai flussi finanziari registrati nell'esercizio si rileva che:

SOMME RISCOSSE E PAGATE

le entrate correnti di cui al titoli I pari a	€.8.060.961,85
superano le uscite correnti di cui al titolo I° pari a	€.4.885.377,00
determinando un primo AVANZO DI CASSA di	€.3.175.584,85
le entrate in conto capitale di cui al titolo II	€.20.684.274,13
sono superiori alle uscite in conto capitale di cui al titolo II	€.10.048.791,00
Determinando un AVANZO IN CONTO CAPITALE di	€.10.635.483,13
le partite di giro in conto entrate di cui al titolo III pari a	€.748.378,07
superano le partite di giro in conto uscite di cui al titolo III pari a	€.684.919,92
contribuendo ad aumentare l'avanzo di cassa per	€.63.458,15
le predette voci determinano pertanto L'AVANZO FINANZIARIO DI CASSA al 31.12.2008 di	€.13.874.526,13
che sommato al Fondo iniziale di cassa di	€.44.073.386,52
ritorna il FONDO FINALE DI CASSA di	€.57.947.912,65 (57.947.913)

Il risultato complessivo della gestione finanziaria si compendia nel seguente riepilogo:

	C/RESIDUI	C/COMPETENZA	TOTALE
FONDO CASSA AL 31.12.2008	—	—	57.947.912,65
RESIDUI ATTIVI	17.559.430,03	11.021.297,41	(+)28.580.727,44
RESIDUI PASSIVI	36.082.139,99	15.971.147,57	(-)52.053.287,56
AVANZO DI AMM.NE AL 31.12.2008	—	—	34.475.352,53 (34.475.353)

Il conto dei residui all'inizio dell'esercizio 2008 presentava le seguenti risultanze:

Residui attivi	€. <u>22.194.901,02 (+)</u>
Residui passivi	€. <u>47.633.839,17 (-)</u>
Eccedenza in passivo	€. <u>25.438.938,15</u>

Nel corso dell'esercizio tale situazione è risultata così modificata:

	01.01.2008	RISCOSSI O PAGATI	VARIAZIONI IN +	VARIAZIONI IN -
Attivi	22.194.901,02	4.634.810,05	—	660,94
Passivi	47.633.839,17	10.667.914,99	—	883.784,19

Si deve rilevare, a proposito delle variazioni negative dei residui passivi, , come illustrato dalla relazione del Presidente all'eliminazione dei residui passivi, che gli stessi sono stati eliminati nella maggior parte perché perenti ai fini amministrativi. La totalità dei residui attivi eliminati è legata alla rideterminazione degli importi dovuti dai debitori. Ad ogni proposito

si rimanda alla relazione del Presidente dell'Autorità Portuale sull'eliminazione dei residui attivi e passivi allegata al conto consuntivo.

Il risultato complessivo della gestione dei residui al 31.12.2008 tenuto conto anche di quelli di competenza dell'esercizio, viene così determinato:

	RESIDUI	ESERCIZIO PRECEDENTE	ESERCIZIO 2008
Attivi	—	17.559.430,03	11.021.297,41
Passivi	—	36.082.139,99	15.971.147,57
			(-) 4.949.850,16

Il Collegio dei Revisori ha proceduto all'esame dei **residui attivi** verificando la consistenza effettiva degli stessi mediante il controllo dei movimenti registrati nell'anno 2007.

- Il Cap. 12110 "Gettito sulle tasse merci...", presenta un residuo di Euro 162.149,18 pari al 8,952% della somma accertata, che dovrà essere versata dall'ufficio doganale.
- Il Cap. 12111 "Gettito sulle tassa erariale", presenta un residuo di Euro 100.520,89 pari al 8,672% della somma accertata, che dovrà essere versata dall'ufficio doganale.
- Il Cap. 12112 "Gettito sulle tassa d'ancoraggio.....", presenta un residuo di Euro 124.882,52 pari al 8,969% della somma accertata, che dovrà essere versata dall'ufficio doganale.
- Il Cap. 12225 "Tariffa automezzi.....", presenta un residuo Euro 744.446,83 pari al 66,723% della somma accertata, che dovrà essere versata dalle compagnie di navigazione.
- Il Cap. 12230 "Tariffa passeggeri.....", presenta un residuo di Euro 1.339.624,67 pari al 67,677% della somma accertata, che dovrà essere versata dalle compagnie di navigazione.
- Il Cap. 12330 "Canoni di concessione.....", presenta un residuo di Euro 431.346,87 pari al 33,603% della somma accertata, che dovrà essere versata dai concessionari.

- Il Cap. 12410 "Recuperi somme anticipate CISP....." presenta un residuo di Euro 59.829,19 pari al 64,094% della somma accertata.
- Il Cap. 21430 "Riscossione da compagnie assicuratrici" presenta un residuo di Euro 66.202,36 pari al 100,00% della somma accertata.
- Il Cap. 22320 "Contributo della Comune di San Vincenzo conferimento in vasca....", presenta un residuo attivo di euro 270.874,16 pari al 100,00% della somma accertata.
- Il Cap. 23110 (cod. 501010) "Assunzione di mutui per realizzazione opere infrastrutturali.....", presenta un residuo attivo di Euro 7.676.883,65 pari al 100,00% della somma accertata, che dovrà essere versata dalla banca con la quale sono stati stipulati i contratti di mutuo a stato di avanzamento dei lavori.

Relativamente ai **residui passivi** i capitoli che presentano una significativa consistenza sono:

- il Cap. 11270 "Oneri previdenziali ed assistenziali a carico dell'A.P....." che a fronte della somma totale impegnata pari a Euro 313.655,14 indica un indice del 25,819% ancora da liquidare.
- il Cap. 11317 "Spese consulenze....." che a fronte della somma totale impegnata pari a Euro 63.693,09 indica un indice del 73,047% ancora da liquidare.
- il Cap. 11344 "Spese per pubblicità" che a fronte della somma totale impegnata pari a Euro 8.986,00 indica un indice del 7,692% ancora da liquidare.
- il Cap. 11345 "Spese per attività di informazione istituzionale ..." che a fronte della somma totale impegnata pari a Euro 29.380,00 indica un indice del 74,268% ancora da liquidare.
- il Cap. 12111 "Spese per manutenzione ordinaria.....(Piombino)" che a fronte della somma totale impegnata pari a Euro 405.240,68 indica un indice del 20,787% ancora da liquidare.
- il Cap. 12112 "Spese per manutenzione ordinaria.....(Portoferraio)" che a fronte della somma totale impegnata pari a Euro 82.696,17 indica un indice del 41,519% ancora da liquidare.
- il Cap. 12113 "Spese per manutenzione ordinaria.....(Rio Marina)" che a fronte della somma totale impegnata pari a Euro 13.597,40 indica un indice del 32,619% ancora da liquidare.

- il Cap. 12114 “Spese per la gestione della sicurezza.....” che a fronte della somma totale impegnata pari a Euro 962.608,53 indica un indice del 29,523% ancora da liquidare.
- il Cap. 12115 “Servizio di gestione dei rifiuti provenienti dalle navi” che a fronte della somma totale impegnata pari a Euro 213.938,42 indica un indice del 30,983% ancora da liquidare.
- il Cap. 12142 “Spese promozionali.....” che a fronte della somma totale impegnata pari a Euro 35.140,01 indica un indice del 70,438% ancora da liquidare.
- il Cap. 12161 “Spese per la gestione.....(Piombino)” che a fronte della somma totale impegnata pari a Euro 308.297,62 indica un indice del 18,907% ancora da liquidare.
- il Cap. 12162 “Spese per la gestione.....(Portoferraio)” che a fronte della somma totale impegnata pari a Euro 14.555,40 indica un indice del 21,985% ancora da liquidare.
- il Cap. 12210 “Contributo aventi attinenza allo sviluppo del porto” che a fronte della somma totale impegnata pari a Euro 136.999,07 indica un indice del 42,439% ancora da liquidare.
- il Cap. 12211 “Contributo per la gestione del C.S.P. di Portoferraio” che a fronte della somma totale impegnata pari a Euro 49.690 indica un indice del 46,489% ancora da liquidare.
- il Cap. 12213 “Contributo per la gestione della sala d’aspetto di Rio Marina” che a fronte della somma totale impegnata pari a Euro 66.490,50 indica un indice del 13,423% ancora da liquidare.
- il Cap. 12640 “Spese per realizzo delle entrate.....” che a fronte della somma totale impegnata pari a Euro 183.000,00 indica un indice del 83,463% ancora da liquidare.
- il Cap. 21140 “Spese per progettazione.....” che a fronte di impegni assunti per Euro 199.575,00 presenta ancora un indice del 99,375% da liquidare.
- il Cap. 21141 “Spese per la sicurezza portuale.....” che a fronte di impegni assunti per Euro 97655,20 presenta un indice del 2,458% da liquidare.
- il Cap. 21151 “Manutenzione straordinaria parti(Piombino)”, che a fronte di impegni assunti per Euro 499.352,92 presenta un indice del 48,757% da liquidare.
- il Cap. 21152 “Manutenzione straordinaria parti(Portoferraio)”, che a fronte di impegni assunti per Euro 116.517,42 presenta un indice del 43,587% da liquidare.
- il Cap. 21153 “Manutenzione straordinaria parti(Rio Marina)”, che a fronte di impegni assunti per Euro 127.451,92 presenta un indice del 26,637% da liquidare.

- il Cap. 21154 "Manutenzione straordinaria aree portuali ", che a fronte di impegni assunti per Euro 23.127,00 presenta un indice del 100,00% da liquidare.
- il Cap. 21159 "Realizzazione opere infrastrutturali" che a fronte della somma totale impegnata pari a Euro 14.129.632,30 indica un indice del 99,375% ancora da liquidare.
- il Cap. 21530 "Versamento a compagnie di assicurazione", che a fronte di impegni assunti per Euro 70.000,00 presenta ancora un indice del 100,00% da liquidare. Il motivo risiede nel fatto che l'accantonamento TFR 2008 sarà versato alla compagnia assicuratrice nel corso dell'anno 2009.

RISULTATO DELLA GESTIONE

Si riportano appresso i risultati della gestione dell'anno 2008 confrontati con i dati del bilancio di previsione approvato con variazioni dal Comitato Portuale in data 31.10.2007.

SCOSTAMENTO TRA PREVISIONE FINALE E RENDICONTO				
ENTRATE	PREVISIONE FINALE	RENDICONTO (accertati ed impegnati)	MINORI E MAGGIORI ENTRATE	%
TITOLO I Entrate correnti	6.740.400,00	8.986.996,52	(+)2.246.596,52	(+) 33,330
TITOLO II Entrate in conto capitale	37.943.001,00	26.166.187,17	(-)11.776.813,836	(-) 31,038
TITOLO III Partite di giro	1.622.000,00	726.917,72	(-)895.082,28	(-)55,184
TOTALE	46.305.401,00	35.880.101,41	(-) 10.425.299,59	(-) 22,514
SPESA				
TITOLO I Uscite correnti	5.710.480,00	4.803.874,71	(-)906.605,29	(-) 15,876
TITOLO II Uscite in conto capitale	22.750.300,00	15.391.528,07	(-)7.358.771,93	(-) 32,346
TITOLO III Partite di giro	1.622.000,00	726.917,72	(-)895.082,28	(-)55,184
TOTALE	30.082.780,00	20.922.320,50	(-)16.781.187,37	(-) 30,451

Lo scostamento delle entrate nel Titolo I, che presenta un indice positivo di oltre 33 punti, é dovuto ad un buon andamento dei traffici marittimi e degli introiti delle tariffe sugli automezzi e passeggeri sbarcati ed imbarcati nel porto di Piombino che hanno consentito di superare le previsioni delle entrate.

Le minori spese sulla parte corrente (15,876%) sono dovute alla continua e proficua vigilanza del responsabile dell'Ente che riducendo i capitoli che presentavano eccedenze ed aumentando quelli che erano insufficienti ha permesso di contenere le stesse secondo gli indirizzi generali di politica economica.

I prospetti analitici allegati alla relazione al bilancio consuntivo 2008 a firma del Presidente Luciano GUERRIERI, a cui si fa rinvio, indicano per i capitoli segnati le differenze in aumento od in diminuzione rispettivamente per le entrate e le uscite con le relative considerazioni esplicative.

USCITE CORRENTI

Le uscite correnti risultanti dal rendiconto sono così riclassificabili secondo l'analisi economico-funzionale:

DESCRIZIONE	2006	%	2007	%	2008	%	DIFFERENZE (2008-2007)
USCITE CORRENTI							
PERSONALE E ORGANI DELL'ENTE	1.458.301,36	35,94	1.626.489,51	38,66	1.820.620,68	37,90	194.131,17
ACQUISTO BENI E SERVIZI (e 2008 interventi diversi)	1.559.835,11	38,44	1.998.818,44	47,50	2.359.380,13	49,11	360.561,69
ONERI FINANZIARI E TRIBUTARI	104.751,06	2,58	110.329,54	2,62	129.220,64	2,69	18.891,10
POSTE CORRETTIVE	—	—	—	—	—	—	—
SOMME NON ATTRIBUIBILI	934.454,70	23,03	472.002,50	11,22	494.653,26	10,30	22.650,76
TOTALE	4.057.342,23		4.207.639,99		4.207.639,99		596.234,72

ENTRATE CORRENTI	6.386.291,04		9.204.260,99		8.986.996,52		-217.264,47
SPESE CORRENTI SU ENTRATE CORRENTI		63,53		45,71		53,45	—

Rispetto all'ultimo bilancio le risorse economiche e finanziarie dell'Ente sono state destinate in misura superiore alla copertura del costo di beni e servizi (per uniformare il confronto sono stati considerati anche gli interventi diversi che fino all'anno 2007 erano all'interno della suddetta categoria); è stato contenuto, in linea con la politica generale di attento monitoraggio della spesa, il costo del personale anche se l'Autorità Portuale nell'esercizio 2008 ha provveduto ad ampliare la pianta organica ed ad adeguare le retribuzioni agli aumenti contrattuali.

INDICI di funzionalità gestoria:

INDICATORE DI RIGIDITA' DELLE USCITE CORRENTI	0,534	Spesa Organizzazione+ Spese Generali + Oneri Accessori/ Entrate correnti
CAPACITA' DI IMPEGNO	0,695	Impegni/Stanzamenti di competenza
CAPACITA' DI SPESA	0,201	Pagamenti complessivi/residui iniziali + stanziamenti di competenza
VELOCITA' DI CASSA	0,227	Pagamenti complessivi / Impegni di competenza + residui iniziali

I valori sopra indicati sono rivelatori di una funzionalità gestoria che pur presentandosi di segno positivo è tuttavia suscettibile di miglioramenti. Infatti le cifre sopra esposte sono tutte in varia misura, inferiore all'unità che rappresenta il valore ottimale a cui l'Autorità Portuale deve tendere (soprattutto per gli indici della capacità di impegno, della capacità di spesa e della velocità di cassa).

INDICI economici:

INCIDENZA RESIDUI ATTIVI	30,717 %	(Totale residui attivi di competenza/Totale accertamenti di competenza) X 100
INCIDENZA RESIDUI PASSIVI	76,335 %	(Totale residui passivi di competenza/Totale impegni di competenza) X 100

Ai fini di una corretta valutazione delle incidenze esposte il Collegio dei Revisori ritiene opportuno precisare che la notevole massa dei residui attivi e passivi è conseguente al fatto che anche nel corso del 2008 sono stati accertati finanziamenti per opere di notevole importanza che saranno però erogati a stato di avanzamento dei lavori; inoltre le cifre relative ad alcune grandi opere sono state già impegnate ma non essendo i lavori ancora in corso sono state portate a residuo importanti quote degli stessi.

Gli **INDICATORI di incremento dei residui attivi e passivi** sono rispettivamente pari a:

Residui finali attivi/Residui iniziali attivi 1,288

Residui finali passivi/Residui iniziali passivi 1,093

I valori sopra espressi indicano che tendenzialmente il tasso di incremento dei residui attivi e passivi è contenuto.

Particolare significatività è data dall'indicatore di rigidità dell'uscita corrente. Infatti il valore che si è ottenuto pari al 53,4% sta ad indicare che la capacità di copertura delle spese correnti è assicurata per intero con le entrate della stessa natura e viene lasciata una entità residuale notevole da destinare agli investimenti (46,7%).
(Spesa di organizzazione+ spese generali di funzionamento + oneri per il personale/ entrate proprie + entrate da trasferimenti correnti + altre entrate)

Alla luce dei dati sopra esposti si può affermare che il bilancio dell'Ente si presenta in una situazione positiva.

STATO PATRIMONIALE

Lo stato patrimoniale, regolarmente allegato al rendiconto, evidenzia i seguenti risultati:

ATTIVITA'

PATRIMONIO PERMANENTE	—
PATRIMONIO FINANZIARIO (disponibilità liquide)	57.947.952,65
RESIDUI ATTIVI (CREDITI)	28.580.727,44
RATEI E RISCONTI ATTIVI	12.961,01
IMMOBILIZZAZIONI FINANZIARIE	139.202,80
IMMOBILIZZAZIONI IMMATERIALI	8.540.746,48
IMMOBILIZZAZIONI MATERIALI	<u>1.250.838,73</u>
TOTALE	96.472.429,11 (96.472.429)

PASSIVITA'

RESIDUI PASSIVI (DEBITI)	52.053.287,56
FONDO LIQUIDAZIONE INDENNITA' ANZIANITA'	310.522,79
CONTRIBUTI IN CONTO CAPITALE	18.100.000,00
RATEI E RISCONTI PASSIVI	134.513,42
 PATRIMONIO NETTO AL 31.12.2008	 25.874.105,34 (25.874.105)

- Patrimonio netto al 31.12.2007 28.276.438,15
- decremento patrimoniale dell'anno 2008 2.402.332,81

TOTALE A PAREGGIO	96.472.429,11 (96.472.429)
-------------------	--------------------------------------

Lo stato patrimoniale contiene il valore dei beni mobili e immobili (immobilizzazioni materiali e immateriali) registrati ed inventariati entro il 31.12.2008. I criteri adottati per la valutazione di tali beni sono conformi a quelli previsti dalle normative vigenti. Le quote di ammortamento sono: 20% sui beni informatici; 15 % sui mobili e macchine ordinarie da ufficio, 15% su arredi e materiale bibliografico, 20% su automezzi, 2% sugli immobili e 5% sugli altri costi pluriennali.

L'Ente si é dotato di idonee procedure contabili per la compilazione e la tenuta dell'inventario; esistono rilevazioni sistematiche ed aggiornate sullo stato della effettiva consistenza del patrimonio dell' Autorità portuale.

E' stata prodotta dal Presidente dell'Autorità Portuale l'attestazione di insussistenza, alla chiusura dell'esercizio di gestioni fuori bilancio.

CONTO ECONOMICO

Il conto economico espone i risultati economici conseguiti durante l'esercizio 2008 che per l'Ente si sintetizzano in un disavanzo economico pari a Euro 2.402.332,81 **(2.402.332)**.

CONCLUSIONI


Dall'esame degli atti e dei registri contabili il Collegio dei Revisori dei Conti attesta la regolarità contabile, finanziaria ed economica della gestione dell'Ente che corrisponde alle risultanze della stessa oltre all'esistenza delle attività e passività e la loro corretta esposizione in bilancio nonché l'attendibilità delle valutazioni di bilancio ed esprime, pertanto, parere favorevole all'approvazione del rendiconto generale 2008. Il collegio dei Revisori dei Conti dà altresì atto che è stato assolto l'adempimento richiesto con la circolare del Ministero dei Trasporti del 18/02/09, con riguardo alla predisposizione del prospetto (che si allega al presente verbale) attestante la verifica dei limiti di spesa delle spese di consulenza, relazioni pubbliche convegni mostre e rappresentanza, esercizio automezzi e manutenzione straordinaria degli immobili utilizzati. Inoltre il collegio dei Revisori dei Conti, considerato che il sistema informatizzato di contabilità dell'Autorità Portuale di Piombino è ancora basato sulla gestione degli importi con cifre decimali, ha preso atto che l'Ente, al fine di ottemperare a quanto richiesto dal Ministero dei Trasporti con nota n. 6256 del 18/06/07, ha provveduto a predisporre due schemi di bilancio, uno originario con cifre decimali (sulla base del quale sono stati fatti i controlli e prodotti gli allegati) e ed uno derivato in unità di euro senza cifre decimali (compresi gli allegati: situazione amministrativa, conto economico e stato patrimoniale).

La seduta termina alle ore 10,00

Letto, firmato e sottoscritto.

Piombino, 16 giugno 2009

IL COLLEGIO DEI REVISORI




Handwritten signatures of the auditing committee members, including the name "Antonio Genovesi" and other illegible signatures.

Il sottoscritto Luciano Guerrieri, in qualità di Presidente dell'Autorità Portuale di Piombino, in relazione al rendiconto generale per l'anno 2008

ATTESTA

che non esistono, alla chiusura dell'esercizio, gestioni fuori bilancio

Piombino 20 aprile 2009



**IL PRESIDENTE
Luciano GUERRIERI**

A handwritten signature in black ink, appearing to read "Luciano Guerrieri", written over the printed name.

AUTORITA' PORTUALE DI PIOMBINO

Verifica del rispetto dei limiti di spesa del di cui all'art. 27 del d.l. 223/2006

2.00		Spese per consulenze	
2.01	Spesa 2004	€	68.305,03
2.02	Limite di spesa 2008 (max 40%)	€	27.322,01
2.03	Spesa effettuata nel 2008	€	19.963,89
<p>nell'anno 2008 sono state conferite consulenze per servizi obbligatori per l'importo di € 43.729,20</p>			
3.00		Spese di rappresentanza, relazioni pubbliche, ecc.	
3.01	Spesa 2004	€	61.216,66
3.02	Limite di spesa 2008 (max 40%)	€	24.486,66
3.03	Spesa effettuata nel 2008	€	21.459,30
4.00		Spese per autovetture	
4.01	Spesa 2004	€	17.061,61
4.02	Limite di spesa 2008 (max 50%)	€	8.530,81
4.03	Spesa effettuata nel 2008	€	4.903,93

Spese sostenute per immobili utilizzati (uffici/archivi/magazzini della sede)			
numero degli immobili	1	valore degli immobili (stimato)	€
			1.900.000,00
		limite di spesa (1,50% ovvero 1% se solo manutenzione ordinaria)	€ 19.000,00
Spesa effettuata nel 2008		Manutenzione ordinaria	€ 477,50
		Manutenzione straordinaria	
		TOTALE	€ 477,50
Spesa effettuata nel 2007		Manutenzione ordinaria*	€ 17.557,43
		Manutenzione straordinaria	€ 4.159,00
		TOTALE	€ 21.716,43

*si comunica che nell'anno 2007 sono stati erroneamente compresi i costi per il servizio di pulizia per l'importo di € 16.450,91



IL PRESIDENTE
Luciano GUERRIERI

BILANCIO CONSUNTIVO

Rendiconto Finanziario Gestionale 2008

RENDICONTO FINANZIARIO GESTIONALE 2008
ENTRATE

Autorità Portuale di Piombino
c.f. 90015100499

CAPITOLO CODICE	Denominazione	Gestione di Competenza										Differenze rispetto alle previsioni	
		Previsioni				Somme Accertate				in +		in -	
		Iniziali	In Aumento (7 - 4)	In Diminuzione (4 - 7)	Variazioni (4 - 7)	Definitive (4+5-6)	Riscosse	Rimaste da riscuotere (10 - 8)	Totali accertamenti (8 + 9)	(10 - 7)	(7 - 10)		
1	2	3	4	5	6	7	8	9	10	11	12		
	AVANZO DI AMMINISTRAZIONE	16.404.730,00	2.229.718,00	0,00	0,00	18.634.448,00	0,00	0,00	0,00	0,00	0,00	18.634.448,00	
	FONDO INIZIALE DI CASSA	0,00	0,00	0,00	0,00	0,00	0,00	0,00	0,00	0,00	0,00	0,00	
	TITOLO 1 ENTRATE CORRENTI												
	UPB 1.1 ENTRATE DERIVANTI DA TRASFERIMENTI CORRENTI												
	Categoria 1.1.1 TRASFERIMENTI DA PARTE DELLO STATO												
1111500	CONTRIBUTO MINISTERO INFRASTRUTTURE E TRASPORTI PER MANUTENZIONE ORDINARIA OPERE PORTUALI ANNO 2004 (EX LL. PP.)	0,00	0,00	0,00	0,00	0,00	0,00	0,00	0,00	0,00	0,00	0,00	
	TOTALE Categoria 1.1.1	0,00	0,00	0,00	0,00	0,00	0,00	0,00	0,00	0,00	0,00	0,00	
	TOTALE UPB 1.1	0,00	0,00	0,00	0,00	0,00	0,00	0,00	0,00	0,00	0,00	0,00	
	UPB 1.2 ENTRATE DIVERSE												
	Categoria 1.2.1 ENTRATE TRIBUTARIE												
1211000	GETTITO SULLE TASSE DELLE MERCI IMBARCATE E SBARCATE DI CUI AL CAPO 3 L.82/63 E L.355/76 (100% SPETTANTE)	1.400.000,00	0,00	0,00	0,00	1.400.000,00	1.649.185,67	162.149,18	1.811.334,85	411.334,85		0,00	
1211100	GETTITO DELLA TASSA ERARIALE DI CUI ALL'ART 2 COMM 1 DECRETO LEGGE 28 FEBBRAIO 1974 N. 47	1.100.000,00	0,00	0,00	0,00	1.100.000,00	1.058.559,26	100.520,89	1.159.080,15	59.080,15		0,00	
1211200	GETTITO DELLA TASSA D'ANCORAGGIO DI CUI AL CAPO 1 DEL TITOLO I DELLA LEGGE 9 FEBBRAIO 1963 N.82 E SUCCESSIVE MODIFICAZIONI	1.200.000,00	0,00	0,00	0,00	1.200.000,00	1.267.482,99	124.882,52	1.392.365,51	192.365,51		0,00	

XVI LEGISLATURA - DISEGNI DI LEGGE E RELAZIONI - DOCUMENTI

RENDICONTO FINANZIARIO GESTIONALE 2008 (segue)

ENTRATE

Autorità Portuale di Piombino
c.f. 90015100499

	Gestione dei residui attivi				Gestione di cassa				Totale dei residui attivi al termine dell'esercizio (9 + 15)		
	Residui all'inizio dell'esercizio	Riscossi	Rimasti da riscuotere (16 - 14)	Totali (14 + 15)	Variazioni		Riscossioni	Differenze rispetto alle previsioni			
					In + (16 - 13)	In - (13 - 16)		In + (20 - 19)		In - (19 - 20)	
13	14	15	16	17	18	19	20	21	22	23	
ALANZO DI AMMINISTRAZIONE	0,00	0,00	0,00	0,00	0,00	0,00	0,00	0,00	0,00	0,00	0,00
FONDO INIZIALE DI CASSA	0,00	0,00	0,00	0,00	0,00	0,00	0,00	0,00	0,00	44.073.387,00	0,00
Segue Capitolo: 11115/00	97.353,95	0,00	97.353,95	97.353,95	0,00	0,00	97.353,00	0,00	0,00	97.353,00	97.353,95
TOTALE Categoria 1.1.1	97.353,95	0,00	97.353,95	97.353,95	0,00	0,00	97.353,00	0,00	0,00	97.353,00	97.353,95
TOTALE UPB 1.1	97.353,95	0,00	97.353,95	97.353,95	0,00	0,00	97.353,00	0,00	0,00	97.353,00	97.353,95
Segue Capitolo: 12110/00	424.013,30	424.013,30	0,00	424.013,30	0,00	0,00	1.400.000,00	2.073.198,97	673.198,97	0,00	162.149,18
Segue Capitolo: 12111/00	262.085,16	262.085,16	0,00	262.085,16	0,00	0,00	1.100.000,00	1.320.644,42	220.644,42	0,00	100.520,89
Segue Capitolo: 12112/00	156.345,76	156.345,76	0,00	156.345,76	0,00	0,00	1.200.000,00	1.423.828,75	223.828,75	0,00	124.882,52

RENDICONTO FINANZIARIO GESTIONALE 2008
ENTRATE

Autorità Portuale di Piombino
c.f. 90015100499

CAPITOLO CODICE	Denominazione	Gestione di Competenza											
		Previsioni						Somme Accertate			Differenze rispetto alle previsioni		
		4	5	6	7	8	9	10	11	12			
12160/00	PROVENTI DI AUTORIZZAZIONI PER OPERAZIONI PORTUALI, DI CUI ALL'ART. 16 DELLA LEGGE N. 84/94	42.000,00	0,00	0,00	42.000,00	48.491,49	5.788,49	54.279,98	12.279,98	0,00			
TOTALE Categoria 1.2.1		3.742.000,00	0,00	0,00	3.742.000,00	4.023.719,41	393.341,08	4.417.060,49	675.060,49	0,00			
1225/00	Categoria 1.2.2 ENTRATE DERIVANTI DALLA VENDITA DI BENI E DALLA PRESTAZIONE DI SERVIZI PROVENTI DERIVANTI DALL'INTRODUZIONE TARIFFA AUTOMEZZI IMB/SBARC.	750.000,00	0,00	0,00	750.000,00	371.074,34	744.446,83	1.115.521,17	365.521,17	0,00			
12230/00	PROVENTI DERIVANTI DALL'INTRODUZIONE DELLA TARIFFA PASSEGGERI IMBARCATI E SBARCATI	1.300.000,00	0,00	0,00	1.300.000,00	639.802,26	1.339.624,67	1.979.426,93	679.426,93	0,00			
TOTALE Categoria 1.2.2		2.050.000,00	0,00	0,00	2.050.000,00	1.010.876,60	2.084.071,50	3.094.948,10	1.044.948,10	0,00			
12330/00	Categoria 1.2.3 REDDITI E PROVENTI PATRIMONIALI CANONI DI CONCESSIONE DELLE AREE DEMANIALI E DELLE BANCHE-NE NELL'AMBITO PORTUALE	880.000,00	0,00	0,00	880.000,00	852.325,06	431.346,87	1.283.671,93	403.671,93	0,00			
12340/00	CANONE DI AFFITTO DI BENI PA-TRIMONIALI DELL'AUTORITA' PORTUALE	4.000,00	0,00	0,00	4.000,00	0,00	10.895,29	10.895,29	6.895,29	0,00			
12350/00	INTERESSI ATTIVI SU TITOLI DE-POSITI, CONTI CORRENTI.....	10.000,00	0,00	0,00	10.000,00	17.774,42	0,00	17.774,42	7.774,42	0,00			
TOTALE Categoria 1.2.3		894.000,00	0,00	0,00	894.000,00	870.099,48	442.242,16	1.312.341,64	418.341,64	0,00			

XVI LEGISLATURA - DISEGNI DI LEGGE E RELAZIONI - DOCUMENTI

RENDICONTO FINANZIARIO GESTIONALE 2008 (segue)

Autorità Portuale di Piombino

c.f. 900015100499

ENTRATE

	Gestione dei residui attivi				Gestione di cassa				Totale dei residui attivi al termine dell'esercizio (9 + 15)		
	Residui all'inizio dell'esercizio	Riscossi	Rimasti da riscuotere (16 - 14)	Totali (14 + 15)	Variazioni		Riscossioni	Differenze rispetto alle previsioni			
					In + (16 - 13)	In - (13 - 16)		In + (20 - 19)		In - (19 - 20)	
13	14	15	16	17	18	19	20	21	22	23	
Segue Capitolo: 12160/00	7.220,25	1.659,17	5.561,08	7.220,25	0,00	0,00	42.000,00	50.150,66	8.150,66	0,00	11.349,57
TOTALE Categoria 1.2.1	849.664,47	844.103,39	5.561,08	849.664,47	0,00	0,00	3.742.000,00	4.867.822,80	1.125.822,80	0,00	398.902,16
Segue Capitolo: 12225/00	511.925,71	379.364,19	132.561,52	511.925,71	0,00	0,00	750.000,00	750.438,53	438,53	0,00	877.008,35
Segue Capitolo: 12230/00	877.559,32	651.024,87	226.534,45	877.559,32	0,00	0,00	1.300.000,00	1.290.827,13	0,00	9.172,87	1.566.159,12
TOTALE Categoria 1.2.2	1.389.485,03	1.030.389,06	359.095,97	1.389.485,03	0,00	0,00	2.050.000,00	2.041.265,66	0,00	8.734,34	2.443.167,47
Segue Capitolo: 12330/00	248.012,04	123.251,81	124.099,29	247.351,10	0,00	660,94	880.000,00	975.576,87	95.576,87	0,00	555.446,16
Segue Capitolo: 12340/00	14.901,25	10.225,61	4.675,64	14.901,25	0,00	0,00	4.000,00	10.225,61	6.225,61	0,00	15.570,93
Segue Capitolo: 12350/00	0,00	0,00	0,00	0,00	0,00	0,00	10.000,00	17.774,42	7.774,42	0,00	0,00
TOTALE Categoria 1.2.3	262.913,29	133.477,42	128.774,93	262.252,35	0,00	660,94	894.000,00	1.003.576,90	109.576,90	0,00	571.017,09

XVI LEGISLATURA - DISEGNI DI LEGGE E RELAZIONI - DOCUMENTI

Autorità Portuale di Piombino
c.f. 90015100499

RENDICONTO FINANZIARIO GESTIONALE 2008
ENTRATE

CAPITOLO CODICE	Denominazione	Gestione di Competenza										Differenze rispetto alle previsioni	
		Previsioni				Somme Accertate						in + (10 - 7)	in - (7 - 10)
		4	5	6	7	8	9	10	11	12			
3	Iniziali	In Aumento (7 - 4)	Variazioni in Diminuzione (4 - 7)	Definitive (4+5-6)	Riscosse	Rimaste da riscuotere (10 - 8)	Totali accertamenti (8 + 9)						
Categoria 1.2.4 POSTE CORRETTIVE E COMPENSATIVE													
DI USCITE CORRENTI													
12410/00	RECUPERI SOMME ANTICIPATE PER LA GESTIONE DELL'EDIFICIO CISP	45.000,00	0,00	0,00	45.000,00	33.517,16	59.829,19	93.346,35	48.346,35	0,00			
12470/00	CANONI DI CONCESSIONE PER L'AFFIDAMENTO DEI SERVIZI A TITOLO ONEROSO	5.200,00	0,00	0,00	5.200,00	38.065,43	0,00	38.065,43	32.865,43	0,00			
12475/00	CONCORSI, RIMBORSI, RECUPERI	4.200,00	0,00	0,00	4.200,00	21.544,51	9.690,00	31.234,51	27.034,51	0,00			
TOTALE Categoria 1.2.4		54.400,00	0,00	0,00	54.400,00	93.127,10	69.519,19	162.646,29	108.246,29	0,00			
TOTALE UPB 1.2		6.740.400,00	0,00	0,00	6.740.400,00	5.997.822,59	2.989.173,93	8.986.996,52	2.246.596,52	0,00			
TOTALE ENTRATE CORRENTI		6.740.400,00	0,00	0,00	6.740.400,00	5.997.822,59	2.989.173,93	8.986.996,52	2.246.596,52	0,00			
TITOLO 2 ENTRATE IN CONTO CAPITALE													
UPB 2.1 ENTRATE PER ALIENAZIONE DI BENI PATRIMONIALI E RISCOSSIONE DI CREDITI													
Categoria 2.1.4 RISCOSSIONE DI CREDITI													
21430/00	RISCOSSIONE DA COMPAGNIE ASSICURATRICI	42.000,00	31.000,00	0,00	73.000,00	0,00	66.202,36	66.202,36	0,00	6.797,64			
21440/00	RITIRO DI DEPOSITI A CAUZIONE PRESSO TERZI	26.000,00	0,00	0,00	26.000,00	6,00	0,00	0,00	0,00	26.000,00			

RENDICONTO FINANZIARIO GESTIONALE 2008 (segue)

ENTRATE

Autorità Portuale di Piombino

c.f. 90015100499

	Gestione dei residui attivi				Gestione di cassa				Totale dei residui attivi al termine dell'esercizio (9 + 15)		
	13	14	15	16	17	18	19	20		21	22
	Residui all'inizio dell'esercizio	Riscossi	Rimasti da riscuotere (16 - 14)	Totali (14 + 15)	Variazioni		Previsioni	Riscossioni	Differenze rispetto alle previsioni		
					in + (16 - 13)	in - (13 - 16)			in + (20 - 19)	in - (19 - 20)	
Segue Capitolo: 12410/00	82.164,49	54.884,49	27.280,00	82.164,49	0,00	0,00	45.000,00	88.401,65	43.401,65	0,00	87.109,19
Segue Capitolo: 13470/00	0,00	0,00	0,00	0,00	0,00	0,00	5.200,00	38.065,43	32.865,43	0,00	0,00
Segue Capitolo: 13475/00	8.460,19	284,90	8.175,29	8.460,19	0,00	0,00	4.200,00	21.829,41	17.629,41	0,00	17.865,29
TOTALE Categoria 1.2.4	90.624,68	55.169,39	35.455,29	90.624,68	0,00	0,00	54.400,00	148.296,49	93.896,49	0,00	104.974,48
TOTALE IPB 1.2	2.592.687,47	2.063.139,26	528.887,27	2.592.026,53	0,00	660,94	6.740.400,00	8.060.961,85	1.320.561,85	0,00	3.518.061,20
TOTALE TITOLO 1	2.690.041,42	2.063.139,26	626.241,22	2.689.380,48	0,00	660,94	6.837.753,00	8.060.961,85	1.223.208,85	0,00	3.615.415,15
Segue Capitolo: 21430/00	0,00	0,00	0,00	0,00	0,00	0,00	73.000,00	0,00	0,00	73.000,00	66.202,36
Segue Capitolo: 21440/00	0,00	0,00	0,00	0,00	0,00	0,00	26.000,00	0,00	0,00	26.000,00	0,00

RENDICONTO FINANZIARIO GESTIONALE 2008
ENTRATE

Autorità Portuale di Piombino
c.f. 90015100499

CAPITOLO CODICE	Denominazione	Gestione di Competenza												
		Previsioni				Somme Accertate				Differenze rispetto alle previsioni				
		4	5	6	7	8	9	10	11	12	11	12		
Iniziali	In Aumento (7 - 4)	Variazioni In Diminuzione (4 - 7)	Definitive (4+5-6)	Riscosse	Rimaste da riscuotere (10 - 8)	Totali accertamenti (8 + 9)	in + (10 - 7)	in - (7 - 10)						
	TOTALE Categoria 2.1.1	68.000,00	31.000,00	0,00	99.000,00	0,00	66.202,36	66.202,36	0,00	0,00	32.797,64			
	TOTALE UPB 2.1	68.000,00	31.000,00	0,00	99.000,00	0,00	66.202,36	66.202,36	0,00	0,00	32.797,64			
	UPB 2.2 ENTRATE DERIVANTI DA TRASFERIMENTI IN CONTO CAPITALE													
	Categoria 2.2.1 TRASFERIMENTI DELLO STATO													
22110/00	CONTRIBUTO DAL MINISTERO INFRASTRUTTURE E TRASPORTI MANUTENZIONE STRAORDINARIA OPERE PORTUALI ANNO 2006 (EX LL. PP.)	0,00	0,00	0,00	0,00	0,00	0,00	0,00	0,00	0,00	0,00	0,00	0,00	0,00
22111/00	CONTRIBUTO MINISTERO INFRASTRUTTURE E TRASPORTI PER ESCAVAZIONE FONDALI DEL PORTO (EX TRASPORTI E NAVIGAZIONE)	0,00	0,00	0,00	0,00	0,00	0,00	0,00	0,00	0,00	0,00	0,00	0,00	0,00
22135/00	CONTRIBUTO MINISTERO INFRASTRUTTURE E TRASPORTI D. G. OO. MM. PER LA REALIZZAZIONE DI OPERE INFRASTRUTTURALI	0,00	0,00	0,00	0,00	0,00	0,00	0,00	0,00	0,00	0,00	0,00	0,00	0,00
22140/00	CONTRIBUTO MINISTERO AMBIENTE E TUTELA DEL TERRITORIO E MARE PER LA REALIZZAZIONE DI OPERE DELL'A.P.Q.	0,00	18.100.000,00	0,00	18.100.000,00	18.100.000,00	0,00	18.100.000,00	0,00	0,00	18.100.000,00	0,00	0,00	0,00
	TOTALE Categoria 2.2.1	0,00	18.100.000,00	0,00	18.100.000,00	18.100.000,00	0,00	18.100.000,00	0,00	0,00	18.100.000,00	0,00	0,00	0,00
	Categoria 2.2.2 TRASFERIMENTI DELLE REGIONI													
22210/00	CONTRIBUTO DELLA REGIONE TOSCANA PER IL PROGRAMMA NAZIONALE DI BONIFICA E RIPRISTINO AMBIENTE (D.M. 468/01)	0,00	0,00	0,00	0,00	0,00	0,00	0,00	0,00	0,00	0,00	0,00	0,00	0,00

XVI LEGISLATURA - DISEGNI DI LEGGE E RELAZIONI - DOCUMENTI

RENDICONTO FINANZIARIO GESTIONALE 2008 (segue)
ENTRATE

Autorità Portuale di Piombino
c.f. 900015100499

	Gestione dei residui attivi				Gestione di cassa				Totale dei residui attivi al termine dell'esercizio (9 + 15)		
	Residui all'inizio dell'esercizio	Riscossi	Rimasti da riscuotere (16 - 14)	Totali (14 + 15)	Variazioni		Riscossioni	Differenze rispetto alle previsioni			
					in + (16 - 13)	in - (13 - 16)		in + (20 - 19)		in - (19 - 20)	
13	14	15	16	17	18	19	20	21	22	23	
	0,00	0,00	0,00	0,00	0,00	0,00	0,00	0,00	0,00	99.000,00	66.202,36
TOTALE Categoria 2.1.4	0,00	0,00	0,00	0,00	0,00	0,00	0,00	0,00	0,00	99.000,00	66.202,36
TOTALE UPB 2.1											
Segue Capitolo: 22110/00	1.379.686,66	0,00	1.379.686,66	1.379.686,66	0,00	0,00	1.379.686,00	0,00	0,00	1.379.686,00	1.379.686,66
Segue Capitolo: 22111/00	2.582.284,50	0,00	2.582.284,50	2.582.284,50	0,00	0,00	2.582.284,00	0,00	0,00	2.582.284,00	2.582.284,50
Segue Capitolo: 22135/00	5.287.988,37	0,00	5.287.988,37	5.287.988,37	0,00	0,00	5.285.000,00	0,00	0,00	5.285.000,00	5.287.988,37
Segue Capitolo: 22140/00	0,00	0,00	0,00	0,00	0,00	0,00	18.100.000,00	18.100.000,00	0,00	0,00	0,00
TOTALE Categoria 2.2.1	9.249.959,53	0,00	9.249.959,53	9.249.959,53	0,00	0,00	27.346.970,00	18.100.000,00	0,00	9.246.970,00	9.249.959,53
Segue Capitolo: 22210/00	335.200,00	335.200,00	0,00	335.200,00	0,00	0,00	335.000,00	335.200,00	200,00	0,00	0,00

RENDICONTO FINANZIARIO GESTIONALE 2008
ENTRATE

Autorità Portuale di Piombino
c.f. 90015100499

CAPITOLO CODICE	Denominazione	Gestione di Competenza																				
		Previsioni					Somme Accertate					Differenze rispetto alle previsioni										
		4	5	6	7	8	9	10	11	12												
1	2	3	In Aumento (7 - 4)	In Diminuzione (4 - 7)	Definitive (4+3-6)	Riscosse	Rimaste da risuotere (10 - 8)	Totali accertamenti (8 + 9)	In + (10 - 7)	In - (7 - 10)												
2221/000	CONTRIBUTO DELLA REGIONE TOSCANA PER DOCUP OB. 2 ANNI 2000-2006	0,00	0,00	0,00	0,00	3.750,00	0,00	3.750,00	3.750,00	0,00	0,00	0,00										
TOTALE Categoria 2.2.2												0,00	0,00	3.750,00	3.750,00	0,00	0,00					
Categoria 2.2.3 TRASFERIMENTI DA COMUNI E PROVINCIE																						
22320/00	CONTRIBUTO DEL COMUNE DI SAN VINCENZO PER CONFERIMENTO IN VASCA DI COLMATA DEL PORTO DI PIOMBINO DEI MATERIALI DI DRAGAGGIO DEL PORTO DI SAN VINCENZO	0,00	270.000,00	0,00	270.000,00	0,00	270.874,16	270.874,16	874,16	0,00	0,00	0,00										
TOTALE Categoria 2.2.3												0,00	270.000,00	0,00	270.874,16	270.874,16	874,16	0,00				
Categoria 2.2.4 TRASFERIMENTI DA ALTRI ENTI DEL SETTORE PUBBLICO																						
22420/00	CONTRIBUTI PER TRASFERIMENTI DELL'UE (CONTRIBUTI PER COFINANZIAMENTI)	0,00	0,00	0,00	0,00	0,00	0,00	0,00	0,00	0,00	0,00	0,00										
Categoria 2.2.4												0,00	0,00	0,00	0,00	0,00	0,00	0,00				
22421/00	CONTRIBUTI PER TRASFERIMENTI DEL COMMISSARIO DI GOVERNO PER L'EMERGENZA BONIFICHE REGIONE CAMPANIA (BAGNOLI) PER LA REALIZZAZIONE OPERE DELL'A.P.Q.	0,00	1,00	0,00	1,00	0,00	0,00	0,00	0,00	0,00	0,00	1,00										
TOTALE Categoria 2.2.4												0,00	1,00	0,00	1,00	0,00	0,00	0,00	1,00			
TOTALE UPB 2.2												0,00	18.370.001,00	0,00	18.370.001,00	18.103.750,00	270.874,16	18.374.624,16	18.374.624,16	4.623,16	0,00	0,00
UPB 2.3 ACCENSIONE DI PRESTITI																						
Categoria 2.3.1 ASSUNZIONE DI MUTUI																						

XVI LEGISLATURA - DISEGNI DI LEGGE E RELAZIONI - DOCUMENTI

RENDICONTO FINANZIARIO GESTIONALE 2008 (segue)

Autorità Portuale di Piombino

c.f. 90015100499

ENTRATE

	Gestione dei residui attivi				Gestione di cassa				Totale dei residui attivi al termine dell'esercizio (9 + 15)		
	Residui all'inizio dell'esercizio	Riscossi	Rimasti da riscuotere (16 - 14)	Totale (14 + 15)	Variazioni	Provisioni	Riscossioni	Differenze rispetto alle previsioni			
	13	14	15	16	17	18	19	20	21	22	23
					In + (16 - 13)	In - (13 - 16)			In + (20 - 19)	In - (19 - 20)	
Segue Capitolo: 2221/00	2.585.711,09	2.198.470,27	387.240,82	2.585.711,09	0,00	0,00	2.585.311,00	2.202.220,27	0,00	383.090,73	387.240,82
TOTALE Categoria 2.2.2	2.920.911,09	2.533.670,27	387.240,82	2.920.911,09	0,00	0,00	2.920.311,00	2.537.420,27	0,00	382.890,73	387.240,82
Segue Capitolo: 2230/00	0,00	0,00	0,00	0,00	0,00	0,00	270.000,00	0,00	0,00	270.000,00	270.874,16
TOTALE Categoria 2.2.3	0,00	0,00	0,00	0,00	0,00	0,00	270.000,00	0,00	0,00	270.000,00	270.874,16
Segue Capitolo: 2240/00	1.068,71	0,00	1.068,71	1.068,71	0,00	0,00	1.068,00	0,00	0,00	1.068,00	1.068,71
Segue Capitolo: 2242/00	0,00	0,00	0,00	0,00	0,00	0,00	1,00	0,00	0,00	1,00	0,00
TOTALE Categoria 2.2.4	1.068,71	0,00	1.068,71	1.068,71	0,00	0,00	1.069,00	0,00	0,00	1.069,00	1.068,71
TOTALE IPB 2.2	12.171.939,33	2.533.670,27	9.638.269,06	12.171.939,33	0,00	0,00	30.538.350,00	20.637.420,27	0,00	9.900.929,73	9.909.143,22

XVI LEGISLATURA - DISEGNI DI LEGGE E RELAZIONI - DOCUMENTI

RENDICONTO FINANZIARIO GESTIONALE 2008
ENTRATE

Autorità Portuale di Piombino
c.f. 90015100499

CAPITOLO CODICE	Denominazione	Gestione di Competenza													
		Previsioni						Somme Accertate						Differenze rispetto alle previsioni	
		4	5	6	7	8	9	10	11	12	in + (10 - 7)	in - (7 - 10)			
2311/0/00	ASSUNZIONE DI MUTUI PER AL REALIZZAZIONE DI OPERE INFRASTRUTTURALI (L.488/199 E 386/200) D.M. 2/5/2001 DEL MIN. TRASPI. E NAVIG. E L.296 27/12/06 C.994	19.378.000,00	0,00	0,00	19.378.000,00	0,00	7.676.883,65	7.676.883,65	0,00	11.701.116,35	0,00	11.701.116,35			
TOTALE Categoria 2.3.1		19.378.000,00	0,00	0,00	19.378.000,00	0,00	7.676.883,65	7.676.883,65	0,00	11.701.116,35	0,00	11.701.116,35			
Categoria 2.3.2 ASSUNZIONE DI ALTRI DEBITI FINANZIARI															
2322/0/00	DEPOSITI DI TERZI A CAUZIONE	46.000,00	50.000,00	0,00	96.000,00	46.853,86	1.623,14	48.477,00	0,00	47.523,00					
TOTALE Categoria 2.3.2		46.000,00	50.000,00	0,00	96.000,00	46.853,86	1.623,14	48.477,00	0,00	47.523,00					
TOTALE UPB 2.3		19.424.000,00	50.000,00	0,00	19.474.000,00	46.853,86	7.678.506,79	7.725.360,65	0,00	11.748.639,35					
TOTALE ENTRATE IN CONTO CAPITALE		19.492.000,00	18.451.001,00	0,00	37.943.001,00	18.150.603,86	8.015.583,31	26.166.187,17	0,00	11.776.813,83					
TITOLO 3 ENTRATE PER PARTITE DI GIRO															
UPB 3.1 ENTRATE AVENTI NATURA DI PARTITE DI GIRO															
Categoria 3.1.1 ENTRATE AVENTI NATURA DI PARTITE DI GIRO															
3111/0/00	RITENUTE ERARIALI SU COMPENSI ORGANI DI AMMINISTRAZIONE E DICONTRULLO	98.000,00	0,00	0,00	98.000,00	72.161,39	0,00	72.161,39	0,00	25.838,61					
3111/0/00 RITENUTE ERARIALI SU RETRIBUZIONI PERSONALE DIPENDENTE		280.000,00	50.000,00	0,00	330.000,00	330.000,00	0,00	330.000,00	0,00	0,00					

XVI LEGISLATURA - DISEGNI DI LEGGE E RELAZIONI - DOCUMENTI

Autorità Portuale di Piombino **RENDICONTO FINANZIARIO GESTIONALE 2008 (segue)**
 c.f. 90015100499 **ENTRATE**

	Gestione dei residui attivi				Gestione di cassa				Totale dei residui attivi al termine dell'esercizio (9 + 15)		
	Riscoli	Rimasti da riscuotere (16 - 14)	Totai (14 + 15)	Variazioni	Previsioni	Riscossioni	Differenze rispetto alle previsioni				
	13	14	15	16	17	18	19	20	21	22	23
			in + (16 - 13)	in - (13 - 16)	in + (20 - 19)	in - (19 - 20)					
Segue Capitolo: 23110.00	7.155.349,54	0,00	7.155.349,54	7.155.349,54	0,00	0,00	25.600.000,00	0,00	0,00	25.600.000,00	14.832.233,19
TOTALE Categoria 2.3.1	7.155.349,54	0,00	7.155.349,54	7.155.349,54	0,00	0,00	25.600.000,00	0,00	0,00	25.600.000,00	14.832.233,19
Segue Capitolo: 23220.00	0,40	0,00	0,40	0,40	0,00	0,00	96.000,00	46.853,86	0,00	49.146,14	1.623,54
TOTALE Categoria 2.3.2	0,40	0,00	0,40	0,40	0,00	0,00	96.000,00	46.853,86	0,00	49.146,14	1.623,54
TOTALE UPB 2.3	7.155.349,94	0,00	7.155.349,94	7.155.349,94	0,00	0,00	25.696.000,00	46.853,86	0,00	25.649.146,14	14.833.856,73
TOTALE TITOLO 2	19.327.289,27	2.533.670,27	16.793.619,00	19.327.289,27	0,00	0,00	56.333.350,00	20.684.274,13	0,00	35.649.075,87	24.809.202,31
Segue Capitolo: 31110.00	3.000,00	0,00	3.000,00	3.000,00	0,00	0,00	98.000,00	72.161,39	0,00	25.838,61	3.000,00
Segue Capitolo: 31111.00	306,63	0,00	306,63	306,63	0,00	0,00	330.000,00	330.000,00	0,00	0,00	306,63

RENDICONTO FINANZIARIO GESTIONALE 2008
ENTRATE

Autorità Portuale di Piombino
c.f. 90015100499

CAPITOLO CODICE	Denominazione	Gestione di Competenza										Differenza rispetto alle previsioni	
		Previsioni					Somme Accertate					in + (10 - 7)	in - (7 - 10)
		4	5	6	7	8	9	10	11	12			
1	2	3	In Aumento (7 - 4)	In Diminuzione (4 - 7)	Definitive (4+5-6)	Riscosse	Rimaste da riscuotere (10 - 8)	Totali accertamenti (8 + 9)					
31112/00	RITENUTE ERARIALI SU COMPENSI PROFESSIONISTI	180.000,00	0,00	0,00	180.000,00	99.095,01	0,00	0,00	99.095,01	0,00	0,00	80.904,99	
31113/00	RITENUTE ERARIALI SU COMPENSI AL PERSONALE DEL GG. CC. OO. MM.	100.000,00	0,00	0,00	100.000,00	19.670,66	1,00	1,00	19.671,66	0,00	0,00	80.328,34	
31114/00	RITENUTE ERARIALI SU CONTRIBU-IT AD IMPRESE	26.000,00	0,00	0,00	26.000,00	0,00	0,00	0,00	0,00	0,00	0,00	26.000,00	
31120/00	RITENUTE PREVIDENZIALI ED ASSISTENZIALI ORGANI DI AMMINISTRAZIONE E DI CONTROLLO	11.000,00	0,00	0,00	11.000,00	7.695,81	0,00	0,00	7.695,81	0,00	0,00	3.304,19	
31121/00	RITENUTE PREVIDENZIALI ED ASSISTENZIALI PERSONALE DIPENDENTE	140.000,00	0,00	0,00	140.000,00	119.787,73	0,00	0,00	119.787,73	0,00	0,00	20.212,27	
31122/00	RITENUTE PREVIDENZIALI ED ASSISTENZIALI PROFESSIONISTI	6.000,00	0,00	0,00	6.000,00	1.483,85	0,00	0,00	1.483,85	0,00	0,00	4.516,15	
31130/00	RITENUTE DIVERSE AL PERSONALE DIPENDENTE DELLENTE	42.000,00	0,00	0,00	42.000,00	32.669,20	0,00	0,00	32.669,20	0,00	0,00	9.330,80	
31140/00	RECUPERO DAL PERSONALE PER AN-TICIPAZIONI CONCESSE	6.000,00	0,00	0,00	6.000,00	0,00	0,00	0,00	0,00	0,00	0,00	6.000,00	

XVI LEGISLATURA - DISEGNI DI LEGGE E RELAZIONI - DOCUMENTI

Autorità Portuale di Piombino
RENDICONTO FINANZIARIO GESTIONALE 2008 (segue)
ENTRATE

Residui all'inizio dell'esercizio	Riscossi	Gestione dei residui attivi			Gestione di cassa				Totale dei residui attivi al termine dell'esercizio (9 + 15)	
		Rimasti da riscuotere (16 - 14)	Totali (14 + 15)	Variazioni	Previsioni	Riscossioni	Differenze rispetto alle previsioni			
13	14	15	16	17	18	19	20	21	22	23
				In + (16 - 13)	In - (13 - 16)		In + (20 - 19)	In - (19 - 20)		

Segue Capitolo: 31112/00

0,00	0,00	0,00	0,00	0,00	0,00	180.000,00	99.095,01	0,00	80.904,99	0,00
------	------	------	------	------	------	------------	-----------	------	-----------	------

Segue Capitolo: 31113/00

0,00	0,00	0,00	0,00	0,00	0,00	100.000,00	19.670,66	0,00	80.329,34	1,00
------	------	------	------	------	------	------------	-----------	------	-----------	------

Segue Capitolo: 31114/00

0,00	0,00	0,00	0,00	0,00	0,00	26.000,00	0,00	0,00	26.000,00	0,00
------	------	------	------	------	------	-----------	------	------	-----------	------

Segue Capitolo: 31120/00

0,00	0,00	0,00	0,00	0,00	0,00	11.000,00	7.695,81	0,00	3.304,19	0,00
------	------	------	------	------	------	-----------	----------	------	----------	------

Segue Capitolo: 31121/00

0,00	0,00	0,00	0,00	0,00	0,00	140.000,00	119.787,73	0,00	20.212,27	0,00
------	------	------	------	------	------	------------	------------	------	-----------	------

Segue Capitolo: 31122/00

0,00	0,00	0,00	0,00	0,00	0,00	6.000,00	1.483,85	0,00	4.516,15	0,00
------	------	------	------	------	------	----------	----------	------	----------	------

Segue Capitolo: 31130/00

0,00	0,00	0,00	0,00	0,00	0,00	42.000,00	32.669,20	0,00	9.330,80	0,00
------	------	------	------	------	------	-----------	-----------	------	----------	------

Segue Capitolo: 31140/00

0,00	0,00	0,00	0,00	0,00	0,00	6.000,00	0,00	0,00	6.000,00	0,00
------	------	------	------	------	------	----------	------	------	----------	------

XVI LEGISLATURA - DISEGNI DI LEGGE E RELAZIONI - DOCUMENTI

RENDICONTO FINANZIARIO GESTIONALE 2008
ENTRATE

Autorità Portuale di Piombino
c.f. 90015100499

CAPITOLO CODICE	Denominazione	Gestione di Competenza										Differenze rispetto alle previsioni		
		Previsioni					Somme Accertate					in + (10 - 7)	in - (7 - 10)	
		4	5	6	7	8	9	10	11	12				
1	2	3	In Aumento (7 - 4)	In Diminuzione (4 - 7)	Definitive (4+5-6)	Riscosse	Rimaste da riscuotere (10 - 8)	Totali accertamenti (8 + 9)						
3114/00	RESTITUZIONE FONDO SPESE PER MISSIONI A FINE ESERCIZIO		0,00	0,00	6.000,00	0,00	0,00	0,00	0,00	0,00	0,00	0,00	0,00	6.000,00
31150/00	TRATTENUTE PER CONTO TERZI		0,00	0,00	104.000,00	0,00	0,00	0,00	0,00	0,00	0,00	0,00	0,00	104.000,00
31160/00	RIMBORSO SOMME PAGATE PER CONTO TERZI PER LA RIMOZIONE DI OSTACOLI DI QUALUNQUE GENERE, PER LA NAVIGAZIONE, IN AMBITO PORTUALE		0,00	0,00	252.000,00	0,00	0,00	10.539,17	0,00	0,00	0,00	0,00	0,00	241.460,83
31170/00	PARITTE IN SOSPESO		0,00	0,00	259.000,00	26.432,30	0,00	26.432,30	0,00	0,00	26.432,30	0,00	0,00	232.567,70
31180/00	RESTITUZIONE FONDO ECONOMATO AFINE ESERCIZIO		0,00	0,00	6.000,00	0,00	0,00	6.000,00	0,00	0,00	6.000,00	0,00	0,00	0,00
31190/00	DEPOSITI CAUZIONALI E D'ASTA		26.000,00	30.000,00	0,00	56.000,00	1.381,60	0,00	0,00	1.381,60	1.381,60	0,00	0,00	54.618,40
TOTALE Categoria 3.1.1			80.000,00	0,00	1.622.000,00	710.377,55	16.540,17	726.917,72	0,00	0,00	726.917,72	0,00	0,00	895.082,28
TOTALE UPB 3.1			80.000,00	0,00	1.622.000,00	710.377,55	16.540,17	726.917,72	0,00	0,00	726.917,72	0,00	0,00	895.082,28
TOTALE ENTRATE PER PARTITE DI GIRO			80.000,00	0,00	1.622.000,00	710.377,55	16.540,17	726.917,72	0,00	0,00	726.917,72	0,00	0,00	895.082,28

XVI LEGISLATURA - DISEGNI DI LEGGE E RELAZIONI - DOCUMENTI

RENDICONTO FINANZIARIO GESTIONALE 2008 (segue)

ENTRATE

Autorità Portuale di Piombino

c.f. 90015100499

	Gestione dei residui attivi				Gestione di cassa				Totale dei residui attivi al termine dell'esercizio (9 + 15)		
	Residui all'inizio dell'esercizio	Riscossi	Rimasti da riscuotere (16 - 14)	Totali (14 + 15)	Variazioni		Differenze rispetto alle previsioni				
					In + (16 - 13)	In - (13 - 16)	In + (20 - 19)	In - (19 - 20)			
13	14	15	16	17	18	19	20	21	22	23	
Segue Capitolo: 31141/00	0,00	0,00	0,00	0,00	0,00	0,00	6.000,00	0,00	0,00	6.000,00	0,00
Segue Capitolo: 31150/00	0,00	0,00	0,00	0,00	0,00	0,00	104.000,00	0,00	0,00	104.000,00	0,00
Segue Capitolo: 31160/00	134.967,18	0,00	134.967,18	134.967,18	0,00	0,00	252.000,00	0,00	0,00	252.000,00	145.506,35
Segue Capitolo: 31170/00	33.296,52	32.000,52	1.296,00	33.296,52	0,00	0,00	259.000,00	58.432,82	0,00	200.567,18	1.296,00
Segue Capitolo: 31180/00	6.000,00	6.000,00	0,00	6.000,00	0,00	0,00	6.000,00	6.000,00	0,00	0,00	6.000,00
Segue Capitolo: 31190/00	0,00	0,00	0,00	0,00	0,00	0,00	56.000,00	1.381,60	0,00	54.618,40	0,00
TOTALE Categoria 3.1.1	177.570,33	38.000,52	139.569,81	177.570,33	0,00	0,00	1.622.000,00	748.378,07	0,00	873.621,93	156.109,98
TOTALE UPB.3.1	177.570,33	38.000,52	139.569,81	177.570,33	0,00	0,00	1.622.000,00	748.378,07	0,00	873.621,93	156.109,98
TOTALE TITOLO 3	177.570,33	38.000,52	139.569,81	177.570,33	0,00	0,00	1.622.000,00	748.378,07	0,00	873.621,93	156.109,98

RENDICONTO FINANZIARIO GESTIONALE 2008
ENTRATE

Autorità Portuale di Piombino
c.f. 90015100499

1	2	3	Gestione di Competenza										Differenza rispetto alle previsioni			
			Denominazione		Previsioni				Somme Accertate				in +		in -	
					4	5	6	7	8	9	10	11	12			
			Iniziali	In Aumento (7-4)										In Diminuzione (4-7)	Definitive (4+5-6)	Riscosse
RIEPILOGO DEI TITOLI																
		Titolo 1	6.740.400,00	0,00	0,00	6.740.400,00	5.997.822,59	2.989.173,93	8.986.996,52	2.246.596,52	0,00					
		Titolo 2	19.492.000,00	18.451.001,00	0,00	37.943.001,00	18.150.603,86	8.015.583,31	26.166.187,17	0,00	11.776.813,83					
		Titolo 3	1.542.000,00	80.000,00	0,00	1.622.000,00	710.377,55	16.540,17	726.917,72	0,00	895.082,28					
		AVANZO DI AMMINISTRAZIONE	16.404.730,00	2.229.718,80	0,00	18.634.448,00	0,00	0,00	0,00	0,00	18.634.448,00					
		FONDO INIZIALE DI CASSA	0,00	0,00	0,00	0,00	0,00	0,00	0,00	0,00	0,00					
TOTALE GENERALE ENTRATE			44.179.130,00	20.760.719,80	0,00	64.939.849,00	24.858.804,00	11.021.297,41	35.880.101,41	0,00	29.059.747,59					

Autorità Portuale di Piombino **RENDICONTO FINANZIARIO GESTIONALE 2008 (segue)**
c.f. 90015100499 **ENTRATE**

	Gestione dei residui attivi				Gestione di cassa				Totale dei residui attivi al termine dell'esercizio (9 + 15)		
	13	14	15	16	17	18	19	20		21	22
	Residui all'inizio dell'esercizio	Riscossi	Rimasti da riscuotere (16 - 14)	Totale (14 + 15)	in + (16 - 13)	in - (13 - 16)	Previsioni	Riscossioni	in + (20 - 19)	in - (19 - 20)	
TITOLO 1	2.690.041,42	2.063.139,26	626.241,22	2.689.380,48	0,00	660,94	6.837.753,00	8.060.961,85	1.223.208,85	0,00	3.615.415,15
TITOLO 2	19.327.289,27	2.533.670,27	16.793.619,00	19.327.289,27	0,00	0,00	56.333.350,00	20.684.274,13	0,00	35.649.075,87	24.809.202,31
TITOLO 3	177.570,33	38.000,52	139.569,81	177.570,33	0,00	0,00	1.622.000,00	748.378,07	0,00	873.621,93	156.109,98
ALANZO DI AMMINISTRAZIONE	0,00	0,00	0,00	0,00	0,00	0,00	0,00	0,00	0,00	0,00	0,00
FONDO INIZIALE DI CASSA	0,00	0,00	0,00	0,00	0,00	0,00	44.073.387,00	0,00	0,00	44.073.387,00	0,00
TOTALE GENERALE ENTRATE	22.194.901,02	4.634.810,05	17.559.430,03	22.194.240,08	0,00	660,94	108.866.490,00	29.493.614,05	0,00	79.372.875,95	28.580.727,44

RENDICONTO FINANZIARIO GESTIONALE 2008
SPESA

Autorità Portuale di Piombino
c.f. 90015100499

CAPITOLO CODICE	Denominazione	Gestione di Competenza																		
		Previsioni					Somme impegnate					Differenze rispetto alle previsioni								
		4	5	6	7	8	9	10	11	12										
1	2	3																		
		DISEGNO DI AMMINISTRAZIONE																		
		TITOLO 1 USCITE CORRENTI																		
		UPB 1.1 FUNZIONAMENTO																		
		Categoria 1.1.1 ONERI PER GLI ORGANI DELL'ENTE																		
	11110/00	COMPENSI ASSEGNATI, INDENNITA' AGLI ORGANI DI AMMINISTRAZIONE E DI CONTROLLO. (PRESIDENTE)																		
		168.500,00	0,00	0,00	168.500,00	168.214,80	0,00	168.214,80	0,00	0,00	0,00	0,00	0,00	0,00	0,00	0,00	0,00	0,00	0,00	285,70
	11112/00	COMPENSI ASSEGNATI, INDENNITA' AGLI ORGANI DI AMMINISTRAZIONE E CONTROLLO (COMITATO PORTUALE)																		
		14.400,00	0,00	0,00	14.400,00	0,00	8.352,00	0,00	8.352,00	0,00	0,00	0,00	0,00	0,00	0,00	0,00	0,00	0,00	0,00	6.048,00
	11114/00	COMPENSI ASSEGNATI, INDENNITA' AGLI ORGANI DI AMMINISTRAZIONE E CONTROLLO (COLLEGIO DEI REVISORI DEI CONTI)																		
		25.000,00	0,00	0,00	25.000,00	19.012,50	3.701,66	19.012,50	3.701,66	0,00	0,00	22.714,16	0,00	22.714,16	0,00	0,00	0,00	0,00	0,00	2.285,84
	11120/00	RIMBORSI AGLI ORGANI DI AMMINISTRAZIONE E DI CONTROLLO																		
		25.000,00	12.000,00	0,00	37.000,00	33.648,49	2.486,04	33.648,49	2.486,04	0,00	0,00	36.134,53	0,00	36.134,53	0,00	0,00	0,00	0,00	0,00	865,47
	11130/00	ONERI PREVIDENZIALI ED ASSISTENZIALI A CARICO AUTORITA' PORTUALE SU COMPENSI AGLI ORGANI DI AMMINISTRAZIONE E DI CONTROLLO																		
		26.500,00	0,00	0,00	26.500,00	14.714,12	692,18	14.714,12	692,18	0,00	0,00	15.406,30	0,00	15.406,30	0,00	0,00	0,00	0,00	0,00	11.093,70
		TOTALE Categoria 1.1.1	12.000,00	0,00	271.400,00	235.589,91	15.231,88	235.589,91	15.231,88	0,00	0,00	250.821,79	0,00	250.821,79	0,00	0,00	0,00	0,00	0,00	20.578,21
		Categoria 1.1.2 ONERI PER IL PERSONALE IN ATTIVITA' DI SERVIZIO																		

XVI LEGISLATURA - DISEGNI DI LEGGE E RELAZIONI - DOCUMENTI

RENDICONTO FINANZIARIO GESTIONALE 2008 (segue)

Autorità Portuale di Piombino

c.f. 90015100499

SPESA

	Gestione dei residui passivi				Gestione di cassa				Totale dei residui passivi al termine dell'esercizio (9 + 15)		
	Residui all'inizio dell'esercizio	Pagati	Rimasti da pagare (16 - 14)	Totali (14 + 15)	Variazioni		Differenze rispetto alle previsioni				
					In + (16 - 13)	In - (13 - 16)	In + (20 - 19)	In - (19 - 20)			
13	14	15	16	17	18	19	20	21	22	23	
DISAVANZO DI AMMINISTRAZIONE											
Segue Capitolo: 11110100	0,00	0,00	0,00	0,00	0,00	0,00	0,00	0,00	0,00	0,00	0,00
Segue Capitolo: 1111200	13.720,00	12.024,00	1.696,00	13.720,00	0,00	0,00	168.500,00	168.214,80	0,00	285,20	0,00
Segue Capitolo: 1111400	720,00	216,00	504,00	720,00	0,00	0,00	25.720,00	19.228,50	0,00	6.491,50	4.205,66
Segue Capitolo: 1112000	911,63	911,33	0,30	911,63	0,00	0,00	37.900,00	34.559,82	0,00	3.340,18	2.486,34
Segue Capitolo: 1113000	182,03	182,03	0,00	182,03	0,00	0,00	26.500,00	14.896,15	0,00	11.603,85	692,18
TOTALE Categoria 1.1.1	15.533,66	13.333,36	2.200,30	15.533,66	0,00	0,00	286.120,00	248.923,27	0,00	37.196,73	17.432,18

XVI LEGISLATURA - DISEGNI DI LEGGE E RELAZIONI - DOCUMENTI

RENDICONTO FINANZIARIO GESTIONALE 2008
SPESA
Autorità Portuale di Piombino

c.f. 90015100499

1	2	3	4	Previsioni				Somme impegnate				Differenze rispetto alle previsioni			
				Denominazione		Variazioni		Pagate		Rimaste da pagare		in +		in -	
				5	6	7	8	9	10	11	12				
				In Aumento (7 - 4)	In Diminuzione (4 - 7)	Definitive (4+5-6)				Totali impegnati (8 + 9)					
11209/00	EMOLUMENTI AL SEGRETARIO GENERALE		102.000,00	14.000,00	0,00	116.000,00	115.050,73	0,00	115.050,73	0,00	0,00	0,00	0,00	949,27	
11210/00	EMOLUMENTI FISSI AL PERSONALE DIPENDENTE DELL'ENTE		855.000,00	0,00	0,00	855.000,00	734.758,10	0,00	734.758,10	0,00	0,00	0,00	0,00	120.241,90	
11211/00	ONERI DELLA CONTRATTAZIONE AZIENDALE		205.000,00	0,00	0,00	205.000,00	143.635,00	61.365,00	205.000,00	0,00	0,00	0,00	0,00	0,00	
11212/00	ONERI DERIVANTI DA RINNOVI CONTRATTUALI		38.000,00	0,00	0,00	38.000,00	22.021,80	0,00	22.021,80	0,00	0,00	0,00	0,00	15.978,20	
11215/00	VERSAMENTO DELLO 0,15% DEL MINIMO CONGLOBATO DEI DIPENDENTI PER ENTE BILATERALE ART.40 C.C.N.L.		1.100,00	0,00	0,00	1.100,00	425,73	165,83	591,56	0,00	0,00	0,00	0,00	508,44	
11220/00	LAVORO STRAORDINARIO PERSONALE DIPENDENTE		33.000,00	0,00	0,00	33.000,00	31.121,32	805,25	31.924,57	0,00	0,00	0,00	0,00	1.075,43	
11240/00	INDENNITA' E RIMBORSO SPESE PER MISSIONI		65.000,00	0,00	0,00	65.000,00	52.542,83	2.635,30	55.178,13	0,00	0,00	0,00	0,00	9.821,87	
11250/00	ALTRI ONERI PER IL PERSONALE (CORREDO, ECC...)		34.000,00	0,00	0,00	34.000,00	28.846,03	3.183,28	32.029,31	0,00	0,00	0,00	0,00	1.970,69	

Autorità Portuale di Piombino **RENDICONTO FINANZIARIO GESTIONALE 2008 (segue)**
 c.f. 90015100499 SPESA

	Gestione dei residui passivi				Gestione di cassa				Totale dei residui passivi al termine dell'esercizio (9 + 15)		
	Residui all'inizio dell'esercizio	Pagati	Rimasti da pagare (16 - 14)	Totali (14 + 15)	Variazioni		Differenze rispetto alle previsioni				
					in + (16 - 13)	in - (13 - 16)	in + (20 - 19)	in - (19 - 20)			
13	14	15	16	17	18	19	20	21	22	23	
Segue Capitolo: 11209/00	0,00	0,00	0,00	0,00	0,00	0,00	116.000,00	115.050,73	0,00	949,27	0,00
Segue Capitolo: 11210/00	0,00	0,00	0,00	0,00	0,00	0,00	855.000,00	734.758,10	0,00	120.241,90	0,00
Segue Capitolo: 11211/00	58.532,61	58.532,61	0,00	58.532,61	0,00	0,00	255.000,00	202.167,61	0,00	52.832,39	61.365,00
Segue Capitolo: 11212/00	0,00	0,00	0,00	0,00	0,00	0,00	38.000,00	22.021,80	0,00	15.978,20	0,00
Segue Capitolo: 11215/00	624,08	624,08	0,00	624,08	0,00	0,00	1.724,00	1.049,81	0,00	674,19	165,83
Segue Capitolo: 11220/00	4.932,87	2.530,34	2.402,53	4.932,87	0,00	0,00	34.000,00	33.651,66	0,00	348,34	3.205,78
Segue Capitolo: 11240/00	1.822,59	1.822,59	0,00	1.822,59	0,00	0,00	65.000,00	54.365,42	0,00	10.634,58	2.635,30
Segue Capitolo: 11250/00	4.857,29	4.856,90	0,39	4.857,29	0,00	0,00	36.000,00	33.702,93	0,00	2.297,07	3.183,67

XVI LEGISLATURA - DISEGNI DI LEGGE E RELAZIONI - DOCUMENTI

RENDICONTO FINANZIARIO GESTIONALE 2008

SPESA

Autorità Portuale di Piombino

c.f. 90015100499

CAPITOLO CODICE	Denominazione	Gestione di Competenza										Differenza rispetto alle previsioni		
		Previsioni					Somme impegnate					in + (10 - 7)	in - (7 - 10)	
		4	5	6	7	8	9	10	11	12				
1	2	3	4	5	6	7	8	9	10	11	12			
11251/000	VERSAMENTO DELLO 0.5% DELLA RETRIBUZIONE LORDA DEI DIPENDENTI PER ATTIVITA' RICREATIVE ART. 45 C.C.N.L.		2.500,00	0,00	0,00	2.500,00	0,00	0,00	0,00	0,00	0,00	0,00	0,00	2.500,00
11260/000	SPESA PER L'ORGANIZZAZIONE DI CORSI PER IL PERSONALE DIPEN- DENTE E PARTECIPAZIONE A SPESE PER CORSI INDETTI DA ENTI O AMMINISTRAZIONI VARIE.		61.000,00	0,00	0,00	61.000,00	31.510,50	28.079,05	59.589,55	0,00	0,00	0,00	0,00	1.410,45
11270/000	ONERI PREVIDENZIALI ED ASSI- STENZIALI A CARICO AUTORITA' PORTUALE SU EMOLUMENTI PERSONALE DIPENDENTE		330.000,00	0,00	0,00	330.000,00	232.672,07	80.983,07	313.655,14	0,00	0,00	0,00	0,00	16.344,86
TOTALE Categoria 1.1.2			1.726.600,00	14.000,00	0,00	1.740.600,00	1.392.584,11	177.214,78	1.569.798,89	0,00	0,00	0,00	0,00	170.801,11
Categoria 1.1.3 USCITE PER L'ACQUISTO DI BENI DI CONSUMO E DI SERVIZI														
11313/000	SPESA CONNESSE CON L'ESERCIZIO DEI MEZZI DI TRASPORTO TERRESTRI		5.000,00	0,00	0,00	5.000,00	4.492,34	411,59	4.903,93	0,00	0,00	0,00	0,00	96,07
11315/000	SPESA DI PULIZIA LOCALI APP		17.000,00	0,00	0,00	17.000,00	12.741,03	2.731,70	15.472,73	0,00	0,00	0,00	0,00	1.527,27
11316/000	LOCAZIONI PASSIVE		4.500,00	0,00	0,00	4.500,00	4.319,40	0,00	4.319,40	0,00	0,00	0,00	0,00	180,60
11317/000	SPESA PER CONSULENZE, STUDI ED ALTRE ANALOGHE PRESTAZIONI PROFESSIONALI - SPESE LEGALI, GIUDIZIARIE E VARIE		64.000,00	0,00	0,00	64.000,00	17.167,20	46.525,89	63.693,09	0,00	0,00	0,00	0,00	306,91

XVI LEGISLATURA - DISEGNI DI LEGGE E RELAZIONI - DOCUMENTI

RENDICONTO FINANZIARIO GESTIONALE 2008 (segue)

Autorità Portuale di Piombino

c.f. 90015100499

SPESA

	Gestione dei residui passivi				Gestione di cassa				Totale dei residui passivi al termine dell'esercizio (9 + 15)		
	Residui all'inizio dell'esercizio	Pagati	Rimasti da pagare (16 - 14)	Totali (14 + 15)	Variazioni		Pagamenti	Differenze rispetto alle previsioni			
					in + (16 - 13)	in - (13 - 16)		in + (20 - 19)		in - (19 - 20)	
13	14	15	16	17	18	19	20	21	22	23	
Segue Capitolo: 11251/00	0,00	0,00	0,00	0,00	0,00	0,00	2.500,00	0,00	0,00	2.500,00	0,00
Segue Capitolo: 11260/00	43.703,75	29.518,79	12.934,96	42.453,75	0,00	1.250,00	98.700,00	61.029,29	0,00	37.670,71	41.014,01
Segue Capitolo: 11270/00	31.726,23	31.726,23	0,00	31.726,23	0,00	0,00	330.000,00	264.398,30	0,00	65.601,70	80.983,07
TOTALE Categoria 1.1.2	146.199,42	129.611,54	15.337,88	144.949,42	0,00	1.250,00	1.831.924,00	1.522.195,65	0,00	309.728,35	192.552,66
Segue Capitolo: 11313/00	1.781,08	1.071,87	709,21	1.781,08	0,00	0,00	5.900,00	5.564,21	0,00	335,79	1.120,80
Segue Capitolo: 11315/00	4.228,48	4.116,25	73,83	4.190,08	0,00	38,40	21.000,00	16.857,28	0,00	4.142,72	2.805,53
Segue Capitolo: 11316/00	4.197,67	4.197,67	0,00	4.197,67	0,00	0,00	8.695,00	8.517,07	0,00	177,93	0,00
Segue Capitolo: 11317/00	86.360,17	38.437,75	47.690,72	86.128,47	0,00	231,70	135.000,00	55.604,95	0,00	79.395,05	94.216,61

RENDICONTO FINANZIARIO GESTIONALE 2008
SPESA

Autorità Portuale di Piombino
c.f. 90015100499

1	2	3	4	Previsioni				Somme impegnate			Differenze rispetto alle previsioni			
				Denominazione		Variazioni		Pagate	Rimaste da pagare	Totali impegni	in +	in -	in +	in -
				5	6	7	8							
			8.000,00	4.000,00	0,00	12.000,00	10.094,37	1.847,35	11.941,72	0,00	0,00	58,28		
11318/00	SPESA PER ACQUISTO DI LIBRI, RIVISTE E GIORNALI													
			60.000,00	0,00	0,00	60.000,00	45.472,88	0,00	45.472,88	0,00	0,00	14.527,12		
11319/00	PREMI DI ASSICURAZIONE													
			7.000,00	0,00	0,00	7.000,00	6.907,20	0,00	6.907,20	0,00	0,00	92,80		
11320/00	SPESA PER ENERGIA ELETTRICA, PER ILLUMINAZIONE, CANONI D'ACQUA UFFICI APP.													
			0,00	8.000,00	0,00	8.000,00	5.210,62	2.789,38	8.000,00	0,00	0,00	0,00		
11321/00	SPESA PER ACQUISIZIONE DI PRESTAZIONI FORNITE DA TERZI (LAVORO INTERNALE)													
			11.000,00	0,00	0,00	11.000,00	6.752,59	378,57	7.131,16	0,00	0,00	3.868,84		
11322/00	SPESA PER RISCALDAMENTO UFFICE SPESA PER LA CONDIZIONE DI IMPIANTI TERMICI													
			40.000,00	0,00	0,00	40.000,00	36.018,63	3.777,43	39.796,06	0,00	0,00	203,94		
11324/00	SPESA POSTALI TELEGRAFICHE E TELEFONICHE													
			2.000,00	0,00	0,00	2.000,00	365,00	112,50	477,50	0,00	0,00	1.522,50		
11328/00	MANUTENZIONI RIPARAZIONI ED ADATTAMENTI LOCALI E RELATIVI IMPIANTI													
			1.000,00	0,00	0,00	1.000,00	595,71	398,84	994,55	0,00	0,00	5,45		
11330/00	SPESA PER L'ACQUISTO DI MATERIALE DI CONSUMO													

XVI LEGISLATURA - DISEGNI DI LEGGE E RELAZIONI - DOCUMENTI

Autorità Portuale di Piombino **RENDICONTO FINANZIARIO GESTIONALE 2008 (segue)**
 c.f. 90015100499 **SPESA**

	Gestione dei residui passivi				Gestione di cassa				Totale dei residui passivi al termine dell'esercizio (9 + 15)		
	Residui all'inizio dell'esercizio	Pagati	Rimasti da pagare (16 - 14)	Totali (14 + 15)	Variazioni		Differenze rispetto alle previsioni				
					In + (16 - 13)	In - (13 - 16)	Pagamenti	Previsioni		In + (20 - 19)	In - (19 - 20)
13	14	15	16	17	18	19	20	21	22	23	
Segue Capitolo: 11318/00	2.964,55	2.899,55	65,00	2.964,55	0,00	0,00	14.500,00	12.993,92	0,00	1.506,08	1.912,35
Segue Capitolo: 11319/00	930,79	904,00	0,00	904,00	0,00	26,79	60.000,00	46.376,88	0,00	13.623,12	0,00
Segue Capitolo: 11320/00	33,44	33,44	0,00	33,44	0,00	0,00	7.000,00	6.940,64	0,00	59,36	0,00
Segue Capitolo: 11321/00	47.807,17	44.000,00	0,00	44.000,00	0,00	3.807,17	55.805,00	49.210,62	0,00	6.594,38	2.789,38
Segue Capitolo: 11322/00	2.042,89	225,71	0,00	225,71	0,00	1.817,18	13.000,00	6.978,30	0,00	6.021,70	378,57
Segue Capitolo: 11324/00	7.993,01	6.123,21	1.749,80	7.873,01	0,00	120,00	45.000,00	42.141,84	0,00	2.858,16	5.527,23
Segue Capitolo: 11328/00	363,50	113,50	0,00	113,50	0,00	250,00	2.350,00	478,50	0,00	1.871,50	112,50
Segue Capitolo: 11330/00	696,96	696,96	0,00	696,96	0,00	0,00	1.695,00	1.292,67	0,00	402,33	398,84

RENDICONTO FINANZIARIO GESTIONALE 2008
SPESA

Autorità Portuale di Piombino
c.f. 90015100499

CAPITOLO CODICE	Denominazione	Gestione di Competenza										
		Previsioni				Somme impegnate			Differenze rispetto alle previsioni			
		4	5	6	7	8	9	10	11	12		
1	2	3	4	5	6	7	8	9	10	11	12	
11332/00	SPESA DI ASSISTENZA PROGRAMMI SOFTWARE E MACCHINE DA UFFICIO	10.000,00	5.000,00	0,00	15.000,00	14.044,80	947,70	14.992,50	0,00	0,00	7.50	
11334/00	ACQUISTO GENERI DI CANCELLERIAE MATERIALI OCCORRENTI PER IL FUNZIONAMENTO DI APPARECCHIATURE DI UFFICIO	10.000,00	5.000,00	0,00	15.000,00	12.942,80	1.972,42	14.915,22	0,00	0,00	84,78	
11339/00	SPESA PER ATTI E CONTRATTI VARI (COPIA, REGISTRAZIONE,BOLLO,FIDEISSIONI ECC.)	15.000,00	0,00	3.000,00	12.000,00	568,03	0,00	568,03	0,00	0,00	11.431,97	
11341/00	SPESA PER PROVVISI DI EFFETTIDI CORREDO PER IL PERSONALE DIPENDENTE	1.000,00	8.000,00	0,00	9.000,00	9.000,00	0,00	9.000,00	0,00	0,00	0,00	
11343/00	SPESA DI RAPPRESENTANZA	5.000,00	0,00	0,00	5.000,00	4.787,50	0,00	4.787,50	0,00	0,00	212,50	
11344/00	SPESA PER PUBBLICITA'	11.000,00	0,00	2.000,00	9.000,00	3.361,86	5.624,14	8.986,00	0,00	0,00	14,00	
11345/00	SPESA PER ATTIVITA' DI INFORMAZIONE E COMUNICAZIONE ISTITUZIONALE (L. 7/6/2000 N. 150)	8.380,00	21.000,00	0,00	29.380,00	7.560,00	21.820,00	29.380,00	0,00	0,00	0,00	
TOTALE Categoria 1.1.3		279.880,00	46.000,00	0,00	325.880,00	202.401,96	89.337,51	291.739,47	0,00	0,00	34.140,53	
TOTALE UPB 1.1		2.265.880,00	72.000,00	0,00	2.337.880,00	1.830.575,98	281.784,17	2.112.360,15	0,00	0,00	225.519,85	
UPB 1.2 INTERVENTI DIVERSI												

XVI LEGISLATURA - DISEGNI DI LEGGE E RELAZIONI - DOCUMENTI

Autorità Portuale di Piombino
RENDICONTO FINANZIARIO GESTIONALE 2008 (segue)
SPESA

	Gestione dei residui passivi				Gestione di cassa				Totale dei residui passivi al termine dell'esercizio (9 + 15)		
	Residui all'inizio dell'esercizio	Pagati	Rimasti da pagare (16 - 14)	Totali (14 + 15)	Variazioni		Differenze rispetto alle previsioni				
					in + (16 - 13)	in - (13 - 16)	in + (20 - 19)	in - (19 - 20)			
13	14	15	16	17	18	19	20	21	22	23	
Segne Capitolo: 11332/00	8.748,36	6.172,92	1.791,28	7.964,20	0,00	784,16	23.000,00	20.217,72	0,00	2.782,28	2.738,98
Segne Capitolo: 11334/00	5.153,23	4.948,05	168,92	5.116,97	0,00	36,26	20.000,00	17.890,85	0,00	2.109,15	2.141,34
Segne Capitolo: 11339/00	500,00	0,00	0,00	0,00	0,00	500,00	12.500,00	568,03	0,00	11.931,97	0,00
Segne Capitolo: 11341/00	0,04	0,00	0,04	0,04	0,00	0,00	9.000,00	9.000,00	0,00	0,00	0,04
Segne Capitolo: 11343/00	0,00	0,00	0,00	0,00	0,00	0,00	5.000,00	4.787,50	0,00	212,50	0,00
Segne Capitolo: 11344/00	1.936,44	930,00	0,00	930,00	0,00	1.006,44	10.600,00	4.291,86	0,00	6.308,14	5.624,14
Segne Capitolo: 11345/00	27.338,04	15.141,00	12.197,04	27.338,04	0,00	0,00	54.000,00	22.701,00	0,00	31.299,00	34.017,04
TOTALE Categoria I.1.3	203.075,82	130.011,88	64.445,84	194.457,72	0,00	8.618,10	504.045,00	332.413,84	0,00	171.631,16	153.783,35
TOTALE UPB I.1	364.808,90	272.956,78	81.984,02	354.940,80	0,00	9.868,10	2.622.089,00	2.103.532,76	0,00	518.556,24	363.768,19

XVI LEGISLATURA - DISEGNI DI LEGGE E RELAZIONI - DOCUMENTI

RENDICONTO FINANZIARIO GESTIONALE 2008
SPESA

Autorità Portuale di Piombino
c.f. 90015100499

CAPITOLO CODICE	Denominazione	Gestione di Competenza										Differenze rispetto alle previsioni	
		Previsioni					Somme impegnate					in + (10 - 7)	in - (7 - 10)
		Iniziali 4	In Aumento (7 - 4) 5	In Diminuzione (4 - 7) 6	Definitive (4+5-6) 7	Pagate 8	Rimaste da pagare (10 - 8) 9	Totali impegni (8 + 9) 10					
1	2	3	4	5	6	7	8	9	10	11	12		
Categoria I.2.1 USCITE PER PRESTAZIONI ISTITUZIONALI													
1211/00	SPESA PER MANUTENZIONE ORDINARIA PARTI COMUNI AMBITO PORTUALE (PIOMBINO)		410.000,00	0,00	0,00	410.000,00	321.002,36	84.238,32	405.240,68	0,00	4.759,32		
1212/00	SPESA PER MANUTENZIONE ORDINARIA PARTI COMUNI AMBITO PORTUALE (PORTOFERRAIO)		90.000,00	0,00	0,00	90.000,00	48.301,43	34.334,74	82.696,17	0,00	7.303,83		
1213/00	SPESA PER MANUTENZIONE ORDINARIA AMBITO PORTUALE (RIO MARINA E CAVO)		20.000,00	0,00	0,00	20.000,00	9.162,02	4.435,38	13.597,40	0,00	6.402,60		
1214/00	SPESA PER LA GESTIONE DELLA SICUREZZA NELL'AMBITO PORTUALE		637.000,00	330.000,00	0,00	967.000,00	678.418,08	284.190,45	962.608,53	0,00	4.391,47		
1215/00	SERVIZIO DI GESTIONE DEI RIFIUTI PROVENIENTI DALLE NAVI E MANUTENZIONE ORDINARIA DELLE RELATIVE STRUTTURE		120.000,00	100.000,00	0,00	220.000,00	147.654,16	66.284,26	213.938,42	0,00	6.061,58		
12142/00	SPESA PROMOZIONALI-VIAGGIO SOGGIORNO E PARTECIPAZIONE A CONVEGNI NELL'INTERESSE DEL PORTO E DELL'A.P.		8.400,00	27.000,00	0,00	35.400,00	10.388,00	24.752,01	35.140,01	0,00	259,99		
12150/00	SPESA PER SERVIZI SULL'AREA DENOMINATA "QUAGLIODROMO" PER COMPITI ISTITUZIONALI		0,00	30.000,00	0,00	30.000,00	27.191,77	2.694,66	29.886,43	0,00	113,57		

XVI LEGISLATURA - DISEGNI DI LEGGE E RELAZIONI - DOCUMENTI

Autorità Portuale di Piombino **RENDICONTO FINANZIARIO GESTIONALE 2008 (segue)**
 c.f. 90015100499 **SPESA**

	Gestione dei residui passivi				Gestione di cassa				Totale dei residui passivi al termine dell'esercizio (9 + 15)		
	Residui all'inizio dell'esercizio	Pagati	Rimasti da pagare (16 - 14)	Totali (14 + 15)	Variazioni		Differenze rispetto alle previsioni				
					in + (16 - 13)	in - (13 - 16)	in + (20 - 19)	in - (19 - 20)			
13	14	15	16	17	18	19	20	21	22	23	
Segue Capitolo: 12111/00	168.455,54	167.645,12	0,00	167.645,12	0,00	810,42	538.000,00	488.647,48	0,00	49.352,52	84.238,32
Segue Capitolo: 12113/00	40.223,81	39.966,31	225,00	40.191,31	0,00	32,50	125.000,00	88.327,74	0,00	36.672,26	34.559,74
Segue Capitolo: 12114/00	4.129,66	3.979,64	0,00	3.979,64	0,00	150,02	24.000,00	13.141,66	0,00	10.858,34	4.435,38
Segue Capitolo: 12114/00	151.076,81	139.341,34	7.626,05	146.967,39	0,00	4.109,42	1.071.000,00	817.759,42	0,00	253.240,58	291.816,50
Segue Capitolo: 12115/00	98.299,98	95.226,10	3.073,88	98.299,98	0,00	0,00	318.000,00	242.880,26	0,00	75.119,74	69.358,14
Segue Capitolo: 12142/00	4.070,25	1.504,80	2.004,59	3.509,39	0,00	560,86	38.800,00	11.892,80	0,00	26.907,20	26.756,60
Segue Capitolo: 12150/00	0,00	0,00	0,00	0,00	0,00	0,00	30.000,00	27.191,77	0,00	2.808,23	2.694,66

XVI LEGISLATURA - DISEGNI DI LEGGE E RELAZIONI - DOCUMENTI

RENDICONTO FINANZIARIO GESTIONALE 2008
SPESA

Autorità Portuale di Piombino
c.f. 90015100499

CAPITOLO CODICE	Denominazione	Gestione di Competenza										
		Previsioni				Somme impegnate				Differenze rispetto alle previsioni		
		4	5	6	7	8	9	10	11	12		
Iniziali	In Aumento (7 - 4)	In Diminuzione (4 - 7)	Definitive (4+5-6)	Pagate	Rimaste da pagare (10 - 8)	Totali impegni (8 + 9)	in + (10 - 7)	in - (7 - 10)				
12161000	SPESA PER LA GESTIONE STAZIONEMARITTIMA E PER SERVIZI RESI AD AUTOMEZZI E PASSEGGERI (PIOMBINO)	289.000,00	20.000,00	0,00	309.000,00	250.007,29	58.290,33	308.297,62	0,00	0,00	702,38	
12162000	SPESA PER LA GESTIONE STAZIONEMARITTIMA PER SERVIZI RESI AD AUTOMEZZI E PASSEGGERI (PORTOFERRAIO)	22.000,00	0,00	0,00	22.000,00	11.355,40	3.200,00	14.555,40	0,00	0,00	7.444,60	
12163000	SPESA PER LA GESTIONE STAZIONEMARITTIMA E PER SERVIZI RESI AD AUTOMEZZI E PASSEGGERI (RIO MARINA E CAVO)	2.000,00	0,00	0,00	2.000,00	1.680,00	0,00	1.680,00	0,00	0,00	320,00	
TOTALE Categoria I.2.1		1.598.400,00	507.000,00	0,00	2.105.400,00	1.505.220,51	562.420,15	2.067.640,66	0,00	0,00	37.759,34	
Categoria I.2.2 TRASFERIMENTI PASSIVI												
12210000	CONTRIBUTI AVENTI ATTINENZA ALLO SVILUPPO DELL'ATTIVITA' PORTUALE	137.000,00	0,00	0,00	137.000,00	78.858,00	58.141,07	136.999,07	0,00	0,00	0,93	
12211000	CONTRIBUTO PER LA GESTIONE DEL C.S.P. DI PORTOFERRAIO	67.000,00	0,00	2.000,00	65.000,00	26.589,84	23.100,16	49.690,00	0,00	0,00	15.310,00	
12213000	CONTRIBUTO PER LA GESTIONE DELLA SALA D'ASPETTO DI RIO MARINA	78.000,00	0,00	0,00	78.000,00	57.565,65	8.924,85	66.490,50	0,00	0,00	11.509,50	
12214000	CONTRIBUTO PER L'ASSOCIAZIONE TUSCAN PORT AUTHORITIES	0,00	0,00	0,00	0,00	0,00	0,00	0,00	0,00	0,00	0,00	

XVI LEGISLATURA - DISEGNI DI LEGGE E RELAZIONI - DOCUMENTI

Autorità Portuale di Piombino
c.f. 900015100499

RENDICONTO FINANZIARIO GESTIONALE 2008 (segue)
SPESA

	Gestione dei residui passivi				Gestione di cassa				Totale dei residui passivi al termine dell'esercizio (9 + 15)		
	Residui all'inizio dell'esercizio	Pagati	Rimasti da pagare (16 - 14)	Totali (14 + 15)	Variazioni		Previsioni	Pagamenti		Differenza rispetto alle previsioni	
					In + (16 - 13)	In - (13 - 16)				In + (20 - 19)	In - (19 - 20)
13	14	15	16	17	18	19	20	21	22	23	
Segue Capitolo: 12161/00	80.855,98	72.887,22	7.889,56	80.776,78	0,00	79,20	380.000,00	322.894,51	0,00	57.105,49	66.179,89
Segue Capitolo: 12162/00	15.960,19	15.041,87	383,20	15.425,07	0,00	535,12	37.000,00	26.397,27	0,00	10.602,73	3.583,20
Segue Capitolo: 12163/00	1.769,13	1.500,00	0,00	1.500,00	0,00	269,13	3.769,00	3.180,00	0,00	589,00	0,00
TOTALE Categoria 1.2.1	564.841,35	537.092,40	21.202,28	558.294,68	0,00	6.546,67	2.565.569,00	2.042.312,91	0,00	523.256,09	583.622,43
Segue Capitolo: 12210/00	67.079,91	50.022,21	14.161,95	64.184,16	0,00	2.895,75	167.000,00	128.880,21	0,00	38.119,79	72.303,02
Segue Capitolo: 12211/00	51.535,66	35.239,68	16.295,98	51.535,66	0,00	0,00	115.000,00	61.829,52	0,00	53.170,48	39.396,14
Segue Capitolo: 12213/00	88.219,24	84.424,25	3.794,99	88.219,24	0,00	0,00	158.000,00	141.989,90	0,00	16.010,10	12.719,84
Segue Capitolo: 12214/00	0,00	0,00	0,00	0,00	0,00	0,00	0,00	0,00	0,00	0,00	0,00

RENDICONTO FINANZIARIO GESTIONALE 2008
SPESA

Autorità Portuale di Piombino
c.f. 90015100499

CAPITOLO CODICE	Denominazione	Gestione di Competenza											
		Previsioni					Somme impegnate					Differenze rispetto alle previsioni	
		4	5	6	7	8	9	10	11	12			
1	2	3	In Aumento (7 - 4)	In Diminuzione (4 - 7)	Definitive (4+5-6)	Pagate	Rimaste da pagare (10 - 8)	Totale impegni (8 + 9)	in + (10 - 7)	in - (7 - 10)			
12215000	CONTRIBUTO FINALIZZATO A R.E. PER LA REALIZZAZIONE DI STRUTTURE IN AMBITO PORTUALE	0,00	500.000,00	0,00	500.000,00	0,00	0,00	0,00	0,00	0,00	500.000,00		
TOTALE Categoria 1.2.2		282.000,00	498.000,00	0,00	780.000,00	163.013,49	90.166,08	253.179,57	0,00	0,00	526.820,43		
Categoria 1.2.3 ONERI FINANZIARI		600,00	0,00	0,00	600,00	36,00	0,00	36,00	0,00	0,00	564,00		
12310000	INTERESSI PASSIVI, SPESE E COMMISSIONI BANCARIE												
TOTALE Categoria 1.2.3		600,00	0,00	0,00	600,00	36,00	0,00	36,00	0,00	0,00	564,00		
Categoria 1.2.4 ONERI TRIBUTARI		3.000,00	0,00	0,00	3.000,00	1.134,40	205,50	1.339,90	0,00	0,00	1.660,10		
12410000	IMPOSTE, TASSE E TRIBUTI VARI												
12411000	IRAP	100.000,00	30.000,00	0,00	130.000,00	99.864,06	27.980,74	127.844,74	0,00	0,00	2.155,26		
TOTALE Categoria 1.2.4		103.000,00	30.000,00	0,00	133.000,00	100.998,40	28.186,24	129.184,64	0,00	0,00	3.815,36		
Categoria 1.2.5 POSTE CORRETTIVE E COMPENSATIVE DI ENTRATE CORRENTI		27.000,00	0,00	0,00	27.000,00	0,00	1,00	1,00	0,00	0,00	26.999,00		
12510000	RESTITUZIONI E RIMBORSI DIVERSI												
TOTALE Categoria 1.2.5		27.000,00	0,00	0,00	27.000,00	0,00	1,00	1,00	0,00	0,00	26.999,00		

XVI LEGISLATURA - DISEGNI DI LEGGE E RELAZIONI - DOCUMENTI

RENDICONTO FINANZIARIO GESTIONALE 2008 (segue)

SPESA

Autorità Portuale di Piombino

c.f. 90015100499

	Gestione dei residui passivi				Gestione di cassa				Totale dei residui passivi al termine dell'esercizio (9 + 15)		
	Residui all'inizio dell'esercizio	Pagati	Rimasti da pagare (16 - 14)	Totali (14 + 15)	Variazioni		Differenze rispetto alle previsioni				
					in + (16 - 13)	in - (13 - 16)	in + (20 - 19)	in - (19 - 20)			
13	14	15	16	17	18	19	20	21	22	23	
Segue Capitolo: 12215/00	0,00	0,00	0,00	0,00	0,00	0,00	500.000,00	0,00	0,00	500.000,00	0,00
TOTALE Categoria I.2.2	206.834,81	169.686,14	34.252,92	203.939,06	0,00	2.895,75	940.000,00	332.699,63	0,00	607.300,37	124.419,00
Segue Capitolo: 12310/00	0,00	0,00	0,00	0,00	0,00	0,00	600,00	36,00	0,00	564,00	0,00
TOTALE Categoria I.2.3	0,00	0,00	0,00	0,00	0,00	0,00	600,00	36,00	0,00	564,00	0,00
Segue Capitolo: 12410/00	0,00	0,00	0,00	0,00	0,00	0,00	3.000,00	1.134,40	0,00	1.865,60	205,50
Segue Capitolo: 12411/00	13.047,00	13.047,00	0,00	13.047,00	0,00	0,00	143.000,00	112.911,00	0,00	30.089,00	27.980,74
TOTALE Categoria I.2.4	13.047,00	13.047,00	0,00	13.047,00	0,00	0,00	146.000,00	114.045,40	0,00	31.954,60	28.186,24
Segue Capitolo: 12510/00	0,00	0,00	0,00	0,00	0,00	0,00	27.000,00	0,00	0,00	27.000,00	1,00
TOTALE Categoria I.2.5	0,00	0,00	0,00	0,00	0,00	0,00	27.000,00	0,00	0,00	27.000,00	1,00

RENDICONTO FINANZIARIO GESTIONALE 2008
SPESA

Autorità Portuale di Piombino
c.f. 90015100499

CAPITOLO CODICE	Denominazione	Gestione di Competenza										Differenze rispetto alle previsioni	
		Previsioni			Somme impegnate							in + (10 - 7)	in - (7 - 10)
		Iniziali 4	In Aumento (7 - 4) 5	Variazioni in Diminuzione (4 - 7) 6	Definitive (4+5-6) 7	Pagate 8	Rimaste da pagare (10 - 8) 9	Totali impegni (8 + 9) 10					
1	2	3	4	5	6	7	8	9	10	11	12		
Categoria 1.2.6 USCITE NON CLASSIFICABILI IN ALTRE VOCI													
12610/00	SPESA PER LITI ARBITRAGGI, RISARCIMENTI ED ACCESSORI		20.000,00	20.000,00	0,00	40.000,00	35.793,45	0,00	35.793,45	0,00	0,00	0,00	4.206,55
12620/00	FONDO DI RISERVA PER LE SPESE IMPREVISTE		100.000,00	0,00	20.000,00	80.000,00	0,00	0,00	0,00	0,00	0,00	0,00	80.000,00
12631/00	VERSAMENTO ALL'ENTRATA DEL BILANCIO DELLO STATO CON IMPUTAZIONE AL CAPO X CAPITOLO 2961 (D.L. 17 OTTOBRE 2005 N. 211 ART.5)		365.320,00	0,00	365.320,00	0,00	0,00	0,00	0,00	0,00	0,00	0,00	0,00
12632/00	VERSAMENTO AL FONDO NAZIONALE PER LE POLITICHE SOCIALI DELL'RIDUZIONE DEL 10% ART 63 LEGGE FINANZIARIA 2006		23.600,00	0,00	0,00	23.600,00	22.679,24	0,00	22.679,24	0,00	0,00	0,00	920,76
12640/00	SPESA PER REALIZZO DELLE ENTRATE		123.000,00	60.000,00	0,00	183.000,00	30.261,80	152.738,20	183.000,00	0,00	0,00	0,00	0,00
TOTALE Categoria 1.2.6			631.920,00	0,00	305.320,00	326.000,00	88.734,49	152.738,20	241.472,69	0,00	0,00	0,00	85.127,31
TOTALE UPB 1.2			2.642.920,00	729.680,00	0,00	3.372.600,00	1.858.002,89	833.511,67	2.691.514,56	0,00	0,00	0,00	681.085,44
TOTALE USCITE CORRENTI			4.908.800,00	801.680,00	0,00	5.710.480,00	3.688.578,87	1.115.295,84	4.803.874,71	0,00	0,00	0,00	906.605,29
TITOLO 2 USCITE IN CONTO CAPITALE													
UPB 2.1 INVESTIMENTI													
Categoria 2.1.1 ACQUISIZIONE DI BENI DI USO DUREVOLF ED OPERE IMMOBILIARI													

XVI LEGISLATURA - DISEGNI DI LEGGE E RELAZIONI - DOCUMENTI

Autorità Portuale di Piombino **RENDICONTO FINANZIARIO GESTIONALE 2008 (segue)**
 c.f. 90015100499 **SPESA**

	Gestione dei residui passivi				Gestione di cassa				Totale dei residui passivi al termine dell'esercizio (9 + 15)
	Residui all'inizio dell'esercizio	Pagati	Rimasti da pagare (16 - 14)	Totali (14 + 15)	Variazioni		Differenze rispetto alle previsioni		
					In + (16 - 13)	In - (13 - 16)	In + (20 - 19)	In - (19 - 20)	
13	14	15	18	17	18	21	22	23	
Segue Capitolo: 12610/00	2.226,25	2.226,25	0,00	2.226,25	0,00	0,00	0,00	4.080,30	0,00
Segue Capitolo: 12620/00	0,00	0,00	0,00	0,00	0,00	0,00	0,00	80.000,00	0,00
Segue Capitolo: 12631/00	0,00	0,00	0,00	0,00	0,00	0,00	0,00	0,00	0,00
Segue Capitolo: 12640/00	0,00	0,00	0,00	0,00	0,00	0,00	0,00	920,76	0,00
Segue Capitolo: 12640/00	417.113,11	201.789,56	212.633,81	414.423,37	0,00	2.689,74	554.000,00	232.051,36	0,00
TOTALE Categoria 1.2.6	419.339,36	204.015,81	212.633,81	416.649,62	0,00	2.689,74	699.700,00	292.750,30	0,00
TOTALE UPB 1.2	1.204.062,52	923.841,35	268.089,01	1.191.930,36	0,00	12.132,16	4.378.869,00	2.781.844,24	0,00
TOTALE TITOLO 1	1.568.871,42	1.196.798,13	350.073,03	1.546.871,16	0,00	22.000,26	7.000.958,00	4.885.377,00	0,00

RENDICONTO FINANZIARIO GESTIONALE 2008

SPESA

Autorità Portuale di Piombino

c.f. 90015100499

1	2	3	4	Previsioni					Somme impegnate				Differenze rispetto alle previsioni		
				Iniziali		Variazioni		Definitive (4+5-6)	Pagate	Rimaste da pagare (10-8)	Totali impegni (8+9)	in + (10-7)	in - (7-10)		
				7	8	5	6							7	8
21110/00	ESCAVAZIONE FONDALI DEL PORTO		0,00	0,00	0,00	0,00	0,00	0,00	0,00	0,00	0,00	0,00	0,00	0,00	0,00
21140/00	SPESA PER PROGETTAZIONE OPERE PORTUALI		200.000,00	0,00	0,00	200.000,00	1.247,67	198.327,33	199.575,00	0,00	0,00	0,00	425,00		
21141/00	SPESA PER LA SICUREZZA PORTUALE DI CUI ALLE CONVENZIONI SOLAS E I.M.O.		100.000,00	0,00	0,00	100.000,00	95.255,20	2.400,00	97.655,20	0,00	0,00	0,00	2.344,80		
21151/00	MANUTENZIONE STRAORDINARIA PARTI COMUNI AMBITO PORTUALE (PIOMBINO)		850.000,00	0,00	100.000,00	750.000,00	255.884,83	243.468,09	499.352,92	0,00	0,00	0,00	250.647,08		
21152/00	MANUTENZIONE STRAORDINARIA PARTI COMUNI AMBITO PORTUALE (PORTOFERRAIO)		400.000,00	0,00	50.000,00	350.000,00	65.731,40	50.786,02	116.517,42	0,00	0,00	0,00	233.482,58		
21153/00	MANUTENZIONE STRAORDINARIA PARTI COMUNI AMBITO PORTUALE (RIO MARINA E CAVO)		250.000,00	0,00	50.000,00	200.000,00	93.502,16	33.949,76	127.451,92	0,00	0,00	0,00	72.548,08		
21154/00	MANUTENZIONE STRAORDINARIA AREE PORTUALI		0,00	200.000,00	0,00	200.000,00	0,00	23.127,00	23.127,00	0,00	0,00	0,00	176.873,00		
21159/00	REALIZZAZIONE OPERE INFRASTRUTTURALI DI CUI AL D.M. 2/5/2001 DEL MINISTERO DELLE INFRASTRUTTURE E DEI TRASPORTI		20.650.000,00	0,00	0,00	20.650.000,00	105.538,65	14.024.093,65	14.129.632,30	0,00	0,00	0,00	6.520.367,70		

XVI LEGISLATURA - DISEGNI DI LEGGE E RELAZIONI - DOCUMENTI

Autorità Portuale di Piombino **RENDICONTO FINANZIARIO GESTIONALE 2008 (segue)**
c.f. 90015100499 **SPESA**

	Gestione dei residui passivi				Gestione di cassa				Totale dei residui passivi al termine dell'esercizio (9 + 15)		
	Residui all'inizio dell'esercizio	Pagati	Rimasti da pagare (16 - 14)	Totali (14 + 15)	Variazioni		Previsioni	Pagamenti		Differenze rispetto alle previsioni	
					In + (16 - 13)	In - (13 - 16)				In + (20 - 19)	In - (19 - 20)
13	14	15	16	17	18	19	20	21	22	23	
Segue Capitolo: 2110/00	452.236,34	12.181,15	175.188,22	187.369,37	0,00	264.866,97	452.140,00	12.181,15	0,00	439.958,85	175.188,22
Segue Capitolo: 2114/00	807.387,03	285.055,20	519.431,83	804.487,03	0,00	2.900,00	900.000,00	286.302,87	0,00	613.697,13	717.759,16
Segue Capitolo: 2115/00	2.208.909,74	639.062,45	1.569.847,29	2.208.909,74	0,00	0,00	2.300.000,00	734.317,65	0,00	1.565.682,35	1.572.247,29
Segue Capitolo: 21151/00	896.702,33	573.312,11	302.073,37	875.385,48	0,00	21.316,85	1.600.000,00	829.196,94	0,00	770.803,06	545.541,46
Segue Capitolo: 21152/00	570.145,46	48.107,15	520.723,98	568.831,13	0,00	1.314,33	920.000,00	113.838,55	0,00	806.161,45	571.510,00
Segue Capitolo: 21153/00	19.845,50	10.927,06	7.133,44	18.060,50	0,00	1.785,00	215.000,00	104.429,22	0,00	110.570,78	41.083,20
Segue Capitolo: 21154/00	607.858,61	15.338,43	592.500,18	607.858,61	0,00	0,00	807.500,00	15.358,43	0,00	792.141,57	615.627,18
Segue Capitolo: 21159/00	36.224.589,98	5.795.654,00	30.407.599,76	36.203.253,76	0,00	21.336,22	40.000.000,00	5.901.192,65	0,00	34.098.807,35	44.431.693,41

RENDICONTO FINANZIARIO GESTIONALE 2008
SPESA

Autorità Portuale di Piombino
c.f. 90015100499

CAPITOLO CODICE	Denominazione	Gestione di Competenza											
		Previsioni				Somme impegnate			Differenze rispetto alle previsioni				
		4	5	6	7	8	9	10	11	12			
21160/00	REALIZZAZIONE OPERE PORTUALI	0,00	0,00	0,00	0,00	0,00	0,00	0,00	0,00	0,00	0,00	0,00	0,00
TOTALE Categoria 2.1.1		22.450.000,00	0,00	0,00	22.450.000,00	617.159,91	14.576.151,85	15.193.311,76	0,00	7.256.688,24			
Categoria 2.1.2 ACQUISIZIONE DI IMMOBILIZZAZIONI TECNICHE													
21225/00	ACQUISTO MOBILI E MACCHINE PERUFFICIO	15.300,00	0,00	0,00	15.300,00	8.526,80	5.010,20	13.537,00	0,00	1.763,00			
TOTALE Categoria 2.1.2		15.300,00	0,00	0,00	15.300,00	8.526,80	5.010,20	13.537,00	0,00	1.763,00			
Categoria 2.1.3 PARTECIPAZIONI E ACQUISTO DI VALORI MOBILIARI													
21310/00	PARTECIPAZIONE IN SOCIET' ESERCENTI ATTIVIT' ACCESSORIE O STRUMENTALI RISPETTO AI COMPITI AFFIDATI ALL'AUTORIT' PORTUALE	20.000,00	0,00	0,00	20.000,00	0,00	0,00	0,00	0,00	20.000,00			
TOTALE Categoria 2.1.3		20.000,00	0,00	0,00	20.000,00	0,00	0,00	0,00	0,00	20.000,00			
Categoria 2.1.4 CONCESSIONI DI CREDITI ED ANTICIPAZIONI													
21450/00	DEPOSITI A CAUZIONE PRESSO TERZI	26.000,00	0,00	0,00	26.000,00	0,00	0,00	0,00	0,00	26.000,00			
TOTALE Categoria 2.1.4		26.000,00	0,00	0,00	26.000,00	0,00	0,00	0,00	0,00	26.000,00			
Categoria 2.1.5 INDENNITA' DI ANZIANITA' E SIMILI AL PERSONALE CESSATO DAL SERVIZIO													

XVI LEGISLATURA - DISEGNI DI LEGGE E RELAZIONI - DOCUMENTI

RENDICONTO FINANZIARIO GESTIONALE 2008 (segue)

Autorità Portuale di Piombino

c.f. 90015100499

SPESA

	Gestione dei residui passivi				Gestione di cassa				Totale dei residui passivi al termine dell'esercizio (9 + 19)		
	Residui all'inizio dell'esercizio	Pagati	Rimasti da pagare (16 - 14)	Totali (14 + 15)	Previsioni	Pagamenti	Differenze rispetto alle previsioni	Totale dei residui passivi al termine dell'esercizio (9 + 19)			
	13	14	15	16	Variazioni		in +		22		
					(16 - 13)	in - (13 - 16)	(20 - 19)	in - (19 - 20)			
					17	18	21	22	23		
Segne Capitolo: 21160/00	3.927.821,22	1.929.959,23	1.451.189,61	3.381.148,84	0,00	546.672,38	3.927.755,00	1.929.959,23	0,00	1.997.795,77	1.451.189,61
TOTALE Categoria 2.1.1	45.715.496,21	9.309.616,78	35.545.687,68	44.855.304,46	0,00	860.191,75	51.122.395,00	9.926.776,69	0,00	41.195.618,31	50.121.839,53
Segne Capitolo: 21225/00	52.358,43	47.285,20	5.073,23	52.358,43	0,00	0,00	67.350,00	55.812,00	0,00	11.538,00	10.083,43
TOTALE Categoria 2.1.2	52.358,43	47.285,20	5.073,23	52.358,43	0,00	0,00	67.350,00	55.812,00	0,00	11.538,00	10.083,43
Segne Capitolo: 21310/00	0,00	0,00	0,00	0,00	0,00	0,00	20.000,00	0,00	0,00	20.000,00	0,00
TOTALE Categoria 2.1.3	0,00	0,00	0,00	0,00	0,00	0,00	20.000,00	0,00	0,00	20.000,00	0,00
Segne Capitolo: 21450/00	0,00	0,00	0,00	0,00	0,00	0,00	26.000,00	0,00	0,00	26.000,00	0,00
TOTALE Categoria 2.1.4	0,00	0,00	0,00	0,00	0,00	0,00	26.000,00	0,00	0,00	26.000,00	0,00

RENDICONTO FINANZIARIO GESTIONALE 2008

SPESA

Autorità Portuale di Piombino

c.f. 90015100499

CAPITOLO CODICE	Denominazione	Gestione di Competenza										Differenze rispetto alle previsioni	
		Previsioni				Somme impegnate				in +		in -	
		4	5	6	7	8	9	10	11	12	13	14	
21510/00	INDENNITA' DI ANZIANITA'	42.000,00	31.000,00	0,00	73.000,00	66.202,31	0,00	66.202,31	0,00	66.202,31	0,00	0,00	6.797,69
21530/00	VERSAMENTO A COMPAGNIE DI ASSICURAZIONE PER POLIZZE CONTRATTE PER L'INDENNITA' DI LICEN- ZIAMENTO AL PERSONALE DIPENDENTE	70.000,00	0,00	0,00	70.000,00	0,00	70.000,00	70.000,00	0,00	70.000,00	0,00	0,00	0,00
TOTALE Categoria 2.1.5		112.000,00	31.000,00	0,00	143.000,00	66.202,31	70.000,00	136.202,31	0,00	6.797,69			
TOTALE UPB 2.1		22.623.300,00	31.000,00	0,00	22.654.300,00	691.889,02	14.651.162,05	15.343.051,07	0,00	7.311.248,93			
UPB 2.2 ONERI COMUNI													
Categoria 2.2.5 ESTINZIONE DEBITI DIVERSI													
22510/00	RESTITUZIONE DEPOSITI DI TERZIA CAUZIONE	46.000,00	50.000,00	0,00	96.000,00	0,00	96.000,00	48.477,00	0,00	47.523,00			
TOTALE Categoria 2.2.5		46.000,00	50.000,00	0,00	96.000,00	0,00	96.000,00	48.477,00	0,00	47.523,00			
TOTALE UPB 2.2		46.000,00	50.000,00	0,00	96.000,00	0,00	96.000,00	48.477,00	0,00	47.523,00			
TOTALE USCITE IN CONTO CAPITALE		22.669.300,00	81.000,00	0,00	22.750.300,00	691.889,02	14.699.639,05	15.391.528,07	0,00	7.358.771,93			
TITOLO 3 PARTITE DI GIRO													
UPB 3.1 USCITE AVENTI NATURA DI PARTITA DI GIRO													
Categoria 3.1.1 USCITE AVENTI NATURA DI PARTITE DI GIRO													
31110/00	VERSAMENTO RITENUTE ERARIALI SU COMPENSI AMMINISTRATORI	98.000,00	0,00	0,00	98.000,00	64.197,36	7.964,03	72.161,39	0,00	25.838,61			

RENDICONTO FINANZIARIO GESTIONALE 2008 (segue)

Autorità Portuale di Piombino

c.f. 90015100499

SPESA

	Gestione dei residui passivi				Gestione di cassa				Totale dei residui passivi al termine dell'esercizio (9 + 15)		
	Residui all'inizio dell'esercizio	Pagati	Rimasti da pagare (16 - 14)	Totali (14 + 15)	Variazioni		Previsioni	Pagamenti		Differenze rispetto alle previsioni	
					In + (16 - 13)	In - (13 - 16)				In + (20 - 19)	In - (19 - 20)
13	14	15	16	17	18	19	20	21	22	23	
Segue Capitolo: 21510000	0,00	0,00	0,00	0,00	0,00	0,00	73.000,00	66.202,31	0,00	6.797,69	0,00
Segue Capitolo: 21530000	58.508,45	0,00	56.916,27	56.916,27	0,00	1.592,18	128.500,00	0,00	0,00	128.500,00	126.916,27
TOTALE Categoria 2.1.5	58.508,45	0,00	56.916,27	56.916,27	0,00	1.592,18	201.500,00	66.202,31	0,00	135.297,69	126.916,27
TOTALE UPB 2.1	-45.826.363,09	9.356.901,98	35.607.677,18	44.964.579,16	0,00	861.783,93	51.437.245,00	10.048.791,00	0,00	41.388.454,00	50.258.839,23
Segue Capitolo: 22510000	61.271,82	0,00	61.271,82	61.271,82	0,00	0,00	155.200,00	0,00	0,00	155.200,00	109.748,82
TOTALE Categoria 2.2.5	61.271,82	0,00	61.271,82	61.271,82	0,00	0,00	155.200,00	0,00	0,00	155.200,00	109.748,82
TOTALE UPB 2.2	61.271,82	0,00	61.271,82	61.271,82	0,00	0,00	155.200,00	0,00	0,00	155.200,00	109.748,82
TOTALE TITOLO 2	-45.887.634,91	9.356.901,98	35.668.949,00	45.025.850,98	0,00	861.783,93	51.592.445,00	10.048.791,00	0,00	41.543.654,00	50.368.588,05
Segue Capitolo: 31110000	8.758,80	8.402,25	356,55	8.758,80	0,00	0,00	106.000,00	72.599,61	0,00	33.400,39	8.320,58

XVI LEGISLATURA - DISEGNI DI LEGGE E RELAZIONI - DOCUMENTI

RENDICONTO FINANZIARIO GESTIONALE 2008

SPESA

Autorità Portuale di Piombino

c.f. 90015100499

CAPITOLO CODICE	Denominazione	Gestione di Competenza										Differenze rispetto alle previsioni		
		Previsioni				Somme impegnate				in +		in -		
		4	5	6	7	8	9	10	11	12	10 - 7	7 - 10		
3111/00	VERSAMENTO RITENUTE ERARIALI SU RETRIBUZIONI DIPENDENTI	280.000,00	50.000,00	0,00	330.000,00	262.046,62	67.953,38	330.000,00	0,00	0,00	0,00	0,00	0,00	0,00
31112/00	VERSAMENTO RITENUTE ERARIALI SU COMPENSI PROFESSIONISTI	180.000,00	0,00	0,00	180.000,00	91.606,49	7.488,52	99.095,01	0,00	0,00	0,00	0,00	0,00	80.904,99
31113/00	VERSAMENTO RITENUTE ERARIALI SU COMPENSI AL PERSONALE DEL G.C.OO.MM.	100.000,00	0,00	0,00	100.000,00	15.777,15	3.894,51	19.671,66	0,00	0,00	0,00	0,00	0,00	80.328,34
31114/00	VERSAMENTO RITENUTE ERARIALI SU CONTRIBUTI AD IMPRESE	26.000,00	0,00	0,00	26.000,00	0,00	0,00	0,00	0,00	0,00	0,00	0,00	0,00	26.000,00
31120/00	VERSAMENTO RITENUTE PREVIDEN- ZIALI ED ASSISTENZIALI AGLI AMMINISTRATORI	11.000,00	0,00	0,00	11.000,00	7.357,18	338,63	7.695,81	0,00	0,00	0,00	0,00	0,00	3.304,19
31121/00	VERSAMENTO RITENUTE PREVIDEN- ZIALI ED ASSISTENZIALI AI DIPENDENTI	140.000,00	0,00	0,00	140.000,00	91.172,48	28.615,25	119.787,73	0,00	0,00	0,00	0,00	0,00	20.212,27
31122/00	VERSAMENTO RITENUTE PREVIDEN- ZIALI ED ASSISTENZIALI AI PROFESSIONISTI	6.000,00	0,00	0,00	6.000,00	850,00	633,85	1.483,85	0,00	0,00	0,00	0,00	0,00	4.516,15
31130/00	VERSAMENTO RITENUTE DIVERSE AL PERSONALE DIPENDENTE	42.000,00	0,00	0,00	42.000,00	30.725,76	1.943,44	32.669,20	0,00	0,00	0,00	0,00	0,00	9.330,80

RENDICONTO FINANZIARIO GESTIONALE 2008 (segue)

Autorità Portuale di Piombino

c.f. 900015100499

SPESA

	Gestione dei residui passivi:				Gestione di cassa:				Totale dei residui passivi al termine dell'esercizio (9 + 15)		
	Residui all'inizio dell'esercizio	Pagati	Rimasti da pagare (16 - 14)	Totali (14 + 15)	Variazioni	Previsioni	Pagamenti	Differenze rispetto alle previsioni:			
	13	14	15	16	17	18	19	20	21	22	23
					in + (16 - 13)	in - (13 - 16)		in + (20 - 19)	in - (19 - 20)		
Segue Capitolo: 31111000	44.081,19	43.205,72	875,47	44.081,19	0,00	0,00	350.000,00	305.252,34	0,00	44.747,66	68.828,85
Segue Capitolo: 31112000	640,48	640,00	0,48	640,48	0,00	0,00	180.000,00	92.246,49	0,00	87.753,51	7.489,00
Segue Capitolo: 31113000	2,00	0,00	2,00	2,00	0,00	0,00	100.000,00	15.777,15	0,00	84.222,85	3.896,51
Segue Capitolo: 31114000	0,00	0,00	0,00	0,00	0,00	0,00	26.000,00	0,00	0,00	26.000,00	0,00
Segue Capitolo: 31120000	147,91	147,61	0,30	147,91	0,00	0,00	11.100,00	7.504,79	0,00	3.595,21	338,93
Segue Capitolo: 31121000	12.551,48	12.551,48	0,00	12.551,48	0,00	0,00	140.000,00	103.723,96	0,00	36.276,04	28.615,25
Segue Capitolo: 31122000	0,00	0,00	0,00	0,00	0,00	0,00	6.000,00	850,00	0,00	5.150,00	633,85
Segue Capitolo: 31130000	5.143,53	5.142,43	1,10	5.143,53	0,00	0,00	42.000,00	35.868,19	0,00	6.131,81	1.944,54

RENDICONTO FINANZIARIO GESTIONALE 2008
SPESA

Autorità Portuale di Piombino
c.f. 90015100499

CAPITOLO CODICE	Denominazione	Gestione di Competenza										Differenze rispetto alle previsioni		
		Previsioni		Somme impegnate				Somme impegnate				in + (10 - 7)	in - (7 - 10)	
		Iniziali	Variazioni In Aumento (7 - 4)	In Diminuzione (4 - 7)	Definitive (4+5-6)	Pagate	Rimaste da pagare (10 - 8)	Totali impegni (8 + 9)	Totali impegni (8 + 9)					
1	2	3	4	5	6	7	8	9	10	11	12			
31140/00	ANTICIPAZIONI DELL'A.P. AL PERSONALE DIPENDENTE	6.000,00	0,00	0,00	0,00	6.000,00	0,00	0,00	0,00	0,00	0,00	0,00	0,00	6.000,00
31141/00	ANTICIPAZIONI FONDO SPESE PER MISSIONI	6.000,00	0,00	0,00	0,00	6.000,00	0,00	0,00	0,00	0,00	0,00	0,00	0,00	6.000,00
31150/00	SPESE PER CONTO DI TERZI	104.000,00	0,00	0,00	0,00	104.000,00	0,00	0,00	0,00	0,00	0,00	0,00	0,00	104.000,00
31160/00	SPESE PER CONTO DI TERZI PER PROVVISI E LAVORI INDISP. PER LA RIMOZIONE DI OSTACOLI DI QUALUNQUE GENERE IN AMBITO PORTUALE	252.000,00	0,00	0,00	0,00	252.000,00	0,00	0,00	10.539,17	10.539,17	0,00	0,00	0,00	241.460,83
31170/00	PARITTE IN SCOSPO	259.000,00	0,00	0,00	0,00	259.000,00	972,00	25.460,30	26.432,30	26.432,30	0,00	0,00	0,00	232.567,70
31180/00	ANTICIPAZIONI FONDO ECONOMATO	6.000,00	0,00	0,00	0,00	6.000,00	6.000,00	0,00	6.000,00	0,00	0,00	0,00	0,00	0,00
31190/00	RESTITUZIONE DEPOSITI CAUZIONALI E D'ASTA	26.000,00	30.000,00	0,00	0,00	56.000,00	0,00	1.381,60	1.381,60	1.381,60	0,00	0,00	0,00	54.618,40
TOTALE Categoria 3.1.1		1.542.000,00	80.000,00	0,00	0,00	1.622.000,00	570.705,04	156.212,68	726.917,72	726.917,72	0,00	0,00	0,00	895.082,28
TOTALE UPB 3.1		1.542.000,00	80.000,00	0,00	0,00	1.622.000,00	570.705,04	156.212,68	726.917,72	726.917,72	0,00	0,00	0,00	895.082,28

XVI LEGISLATURA - DISEGNI DI LEGGE E RELAZIONI - DOCUMENTI

RENDICONTO FINANZIARIO GESTIONALE 2008 (segue)

SPESA

 Autorità Portuale di Piombino
 c.f. 90015100499

	Gestione dei residui passivi				Gestione di cassa				Totale dei residui passivi al termine dell'esercizio (9 + 15)			
	Residui all'inizio dell'esercizio	Pagati	Rimasti da pagare (16 - 14)	Totali (14 + 15)	Variazioni		Differenze rispetto alle previsioni					
					in + (16 - 13)	in - (13 - 16)	in + (20 - 19)	in - (19 - 20)				
13	14	15	16	17	18	19	20	21	22	23		
Segue Capitolo: 31140/00	0,00	0,00	0,00	0,00	0,00	0,00	6.000,00	0,00	0,00	0,00	6.000,00	0,00
Segue Capitolo: 31141/00	0,00	0,00	0,00	0,00	0,00	0,00	6.000,00	0,00	0,00	0,00	6.000,00	0,00
Segue Capitolo: 31150/00	0,00	0,00	0,00	0,00	0,00	0,00	104.000,00	0,00	0,00	0,00	104.000,00	0,00
Segue Capitolo: 31160/00	0,00	0,00	0,00	0,00	0,00	0,00	252.000,00	0,00	0,00	0,00	252.000,00	10.539,17
Segue Capitolo: 31170/00	79.049,32	25.081,44	53.967,88	79.049,32	0,00	0,00	309.000,00	26.053,44	0,00	0,00	282.946,56	79.428,18
Segue Capitolo: 31180/00	0,00	0,00	0,00	0,00	0,00	0,00	6.000,00	6.000,00	0,00	0,00	0,00	0,00
Segue Capitolo: 31190/00	26.958,13	19.043,95	7.914,18	26.958,13	0,00	0,00	82.000,00	19.043,95	0,00	0,00	62.956,05	9.295,78
TOTALE Categoria 3.1.1	177.332,84	114.214,88	63.117,96	177.332,84	0,00	0,00	1.726.100,00	684.919,92	0,00	0,00	1.041.180,08	219.330,64
TOTALE UPB 3.1	177.332,84	114.214,88	63.117,96	177.332,84	0,00	0,00	1.726.100,00	684.919,92	0,00	0,00	1.041.180,08	219.330,64

Autorità Portuale di Piombino
 c.f. 90015100499

RENDICONTO FINANZIARIO GESTIONALE 2008
 SPESA

CAPITOLO CODICE	Denominazione	Gestione di Competenza														
		Previsioni			Somme impegnate			Differenze rispetto alle previsioni								
		Iniziali	In Aumento (7 - 4)	Variazioni In Diminuzione (4 - 7)	Definitive (4+5-6)	Pagate	Rimaste da pagare (10 - 8)	Totale impegni (8 + 9)	in + (10 - 7)	in - (7 - 10)	12					
4	5	6	7	8	9	10	11									
1	3	1.542.000,00	80.000,00	0,00	1.622.000,00	570.705,04	156.212,68	726.917,72	0,00						895.082,28	
TOTALE PARTITE DI GIRO																

Autorità Portuale di Piombino **RENDICONTO FINANZIARIO GESTIONALE 2008 (segue)**
 c.f. 90015100499 SPESA

Residui all'inizio dell'esercizio	Pagati	Gestione dei residui passivi			Gestione di cassa				Totale dei residui passivi al termine dell'esercizio (9 + 15)					
		Rimasti da pagare (16 - 14)	Totali (14 + 15)	Variazioni	Previsioni	Pagamenti	Differenze rispetto alle previsioni							
13	14	15	16	in + (16 - 13)	in - (13 - 16)	17	18	19	20	in + (20 - 19)	in - (19 - 20)	21	22	23
177.332,84	114.214,88	63.117,96	177.332,84	0,00	0,00	0,00	1.726.100,00	0,00	684.919,92	0,00	1.041.180,08	0,00	1.041.180,08	219.330,64
TOTALE TITOLO 3														

RENDICONTO FINANZIARIO GESTIONALE 2008
SPESA

Autorità Portuale di Piombino
c.f. 90015100499

1	2	3	4	5			6	7	8			10	11		12
				Previsioni					Somme impegnate				Differenze rispetto alle previsioni		
				iniziali	In Aumento (7-4)	Variazioni In Diminuzione (4-7)			Definitive (4+5-6)	Pagate	Rimaste da pagare (10-8)		Totale impegni (8+9)	in + (10-7)	
RIEPILOGO DEI TITOLI															
TITOLO 1															
			4.908.800,00	801.680,00	0,00	5.710.480,00	3.688.578,87	1.115.295,84	4.803.874,71	0,00	906.605,29				
TITOLO 2															
			22.669.300,00	81.000,00	0,00	22.750.300,00	691.889,02	14.699.639,05	15.391.528,07	0,00	7.358.771,93				
TITOLO 3															
			1.542.000,00	80.000,00	0,00	1.622.000,00	570.705,04	156.212,68	726.917,72	0,00	895.082,28				
			0,00	0,00	0,00	0,00	0,00	0,00	0,00	0,00	0,00				
			15.059.030,00	19.798.039,00	0,00	34.857.069,00	0,00	0,00	0,00	0,00	34.857.069,00				
			0,00	0,00	0,00	0,00	0,00	0,00	0,00	0,00	0,00				
TOTALE GENERALE SPESE															
			44.179.130,00	20.760.719,00	0,00	64.939.849,00	4.951.172,93	15.971.147,57	20.922.320,50	0,00	44.017.528,50				

Autorità Portuale di Piombino **RENDICONTO FINANZIARIO GESTIONALE 2008 (segue)**
c.f. 90015100499 **SPESA**

	Gestione dei residui passivi				Gestione di cassa				Totale dei residui passivi al termine dell'esercizio (9 + 15)		
	Residui all'inizio dell'esercizio	Pagati	Rimasti da pagare (16 - 14)	Totali (14 + 15)	Variazioni		Differenze rispetto alle previsioni				
					In + (16 - 13)	In - (13 - 16)	In + (20 - 19)	In - (19 - 20)			
13	14	15	16	17	18	19	20	21	22	23	
RIEPILOGO DEI TITOLI											
TITOLO 1	1.568.871,42	1.196.798,13	350.073,03	1.546.871,16	0,00	22.000,26	7.000.958,00	4.885.377,00	0,00	2.115.581,00	1.465.368,87
TITOLO 2	45.887.634,91	9.356.901,98	35.668.949,00	45.025.850,98	0,00	861.783,93	51.592.445,00	10.048.791,00	0,00	41.543.654,00	50.368.588,05
TITOLO 3	177.332,84	114.214,88	63.117,96	177.332,84	0,00	0,00	1.726.100,00	684.919,92	0,00	1.041.180,08	219.330,64
DISAVANZO DI AMMINISTRAZIONE	0,00	0,00	0,00	0,00	0,00	0,00	0,00	0,00	0,00	0,00	0,00
QUOTA DI AVANZO NON UTILIZZATA	0,00	0,00	0,00	0,00	0,00	0,00	0,00	0,00	0,00	0,00	0,00
QUOTA FONDO CASSA NON UTILIZZATA	0,00	0,00	0,00	0,00	0,00	0,00	48.546.987,00	0,00	0,00	48.546.987,00	0,00
TOTALE GENERALE SPESE	47.633.839,17	10.667.914,99	36.082.139,99	46.750.054,98	0,00	883.784,19	108.866.490,00	15.619.087,92	0,00	93.247.402,08	52.033.287,56

AUTORITA' PORTUALE DI PIOMBINO

Allegato n° 2

GESTIONE RESIDUI						
ATTIVI			PASSIVI			
	AL 1 GENNAIO 2008	RISCOSSI	RIMASTI DA RISCOUTERE	AL 1 GENNAIO 2008	PAGATI	RIMASTI DA PAGARE
CORRENTI	€ 2.690.041,42	€ 2.063.139,26	€ 626.241,22	€ 1.568.871,42	€ 1.196.798,13	€ 350.073,03
C/CAPITALE	€ 19.327.289,27	€ 2.533.670,27	€ 16.793.619,00	€ 45.887.634,91	€ 9.356.901,98	€ 35.668.949,00
PARTITE DI GIRO	€ 177.570,33	€ 38.000,52	€ 139.569,81	€ 177.332,84	€ 114.214,88	€ 63.117,96
TOTALE	€ 22.194.901,02	€ 4.634.810,05	€ 17.559.430,03	€ 47.633.839,17	€ 10.667.914,99	€ 36.082.139,99
LA CONCORDANZA SI OTTIENE CONSIDERANDO L'ELIMINAZIONE DI € 660,94 DI RESIDUI NELLE ENTRATE CORRENTI			LA CONCORDANZA SI OTTIENE CONSIDERANDO L'ELIMINAZIONE DI € 22.000,26 DI RESIDUI NELLE SPESE CORRENTI E DI € 861.783,93 NELLE SPESE IN CONTO CAPITALE			
I residui attivi dell'esercizio finanziario 2008 sono stabiliti nelle somme sottostanti						
Somme accertate da riscuotere sulle entrate di competenza dell'esercizio 2008		€	11.021.297,41	Somme rimaste da pagare sulle spese impegnate di competenza dell'esercizio 2008		€ 15.971.147,57
Somme accertate da riscuotere sulle entrate degli esercizi precedenti		€	17.559.430,03	Somme rimaste da pagare sulle spese impegnate negli esercizi precedenti		€ 36.082.139,99
		€	28.580.727,44			€ 52.053.287,56



IL PRESIDENTE
Luciano GUERRIERI

XVI LEGISLATURA - DISEGNI DI LEGGE E RELAZIONI - DOCUMENTI

AUTORITA' PORTUALE DI PIOMBINO CODICE FISCALE 90015100499		GESTIONE RESIDUI 2008 ** ENTRATE **		ELABORAZIONE AL 15/04/2009 PAG. 1	
ORDINAMENTO	N. MOVIMENTO	ESTREMI	INIZIALE A RESIDUO	MAGG. MIN.	INCASSATO
ANNO.... 2003			97.353,95 97.353,95		
CAP.ART. 11115/00		CONTRIBUTO MINISTERO INFRASTRU TURE E TRASPORTI PER MANUTENZ IONE ORDINARIA OPERE PORTUALI ANNO 2004 (EX LL. PP.)	97.353,95 97.353,95		
ANNO.... 2007			424.013,30		424.013,30
CAP.ART. 12110/00		GETTITO SULLE TASSE DELLE MERCI IMBARCATE E SBARCATE DI CUI AL CAPO 3^ L.82/63 E L.355/76 (100% SPETTANTE)	424.013,30		424.013,30
ANNO.... 2007			262.085,16		262.085,16
CAP.ART. 12111/00		GETTITO DELLA TASSA ERARIALE D I CUI ALL'ART 2 COMM 1 DECRETO LEGGE 28 FEBBRAIO 1974 N. 47	262.085,16		262.085,16
ANNO.... 2007			156.345,76		156.345,76
CAP.ART. 12112/00		GETTITO DELLA TASSA D'ANCORAGG IO DI CUI AL CAPO I DEL TITOLO I DELLA LEGGE 9 FEBBRAIO 1963 N.82 E SUCCESSIVE MODIFICAZIO NI	156.345,76		156.345,76

XVI LEGISLATURA - DISEGNI DI LEGGE E RELAZIONI - DOCUMENTI

AUTORITA' PORTUALE DI PIOMBINO CODICE FISCALE 90015100499		GESTIONE RESIDUI 2008		ELABORAZIONE AL 15/04/2009	
		** ENTRATE **		PAG. 2	
ORDINAMENTO	N. MOVIMENTO	ESTREMI	INIZIALE A RESIDUO	MAGG. MIN.	INCASSATO
ANNO.... 2004			,01 ,01		
ANNO.... 2006					
ANNO.... 2007			7.220,24 5.561,07		1.659,17
CAP. ART. 12160/00					
		PROVENTI DI AUTORIZZAZIONI PER OPERAZIONI PORTUALI, DI CUI ALL'ART. 16 DELLA LEGGE N° 84/ 94	7.220,25 5.561,08		1.659,17
ANNO.... 2001			1.229,73 1.229,73		
ANNO.... 2002			61,40 61,40		
ANNO.... 2003			13.783,93 13.743,86		40,07
ANNO.... 2004			35.341,59 112,09		35.229,50
ANNO.... 2005			67.475,81 143,06		67.332,75
ANNO.... 2006			42.851,80 42.412,45		439,35
ANNO.... 2007			351.181,45 74.856,93		276.322,52
CAP. ART. 12225/00					
		PROVENTI DERIVANTI DALL'INTRO- DUZIONE TARIFFA AUTOMEZZI IMB/ SBARC.	511.925,71 132.561,52		379.364,19

XVI LEGISLATURA - DISEGNI DI LEGGE E RELAZIONI - DOCUMENTI

ORDINAMENTO	N. MOVIMENTO	ESTREMI	INIZIALE A RESIDUO	MAGG. MIN.	INCASSATO
AUTORITA' PORTUALE DI PIOMBINO CODICE FISCALE 90015100499					
GESTIONE RESIDUI 2008 ** ENTRATE **					
ANNO..... 2001			,01 ,01		
ANNO..... 2002			158,34 158,34		
ANNO..... 2003			5.759,54		5.759,54
ANNO..... 2004			6.858,86 1.546,79		5.312,07
ANNO..... 2005			115.380,86 2.961,45		112.419,41
ANNO..... 2006			105.916,75 104.881,90		1.034,85
ANNO..... 2007			643.484,96 116.985,96		526.499,00
CAP.ART. 12230/00		PROVENTI DERIVANTI DALL'INTRO- DUZIONE DELLA TARIFFA PASSEGGE RI IMBARCATI E SBARCATI	877.559,32 226.534,45		651.024,87
ANNO..... 2000			2.699,27 2.699,27		
ANNO..... 2001			7.771,68 7.771,68		
ANNO..... 2002			3.269,78 3.269,78		
ANNO..... 2003			1.532,99 1.442,11		90,88
ANNO..... 2004			2.103,76 2.103,76		
ANNO..... 2005			21.270,07 3.379,82		17.890,25

GESTIONE RESIDUI 2008

** ENTRATE **

ELABORAZIONE AL 15/04/2009
PAG. 3

XVI LEGISLATURA - DISEGNI DI LEGGE E RELAZIONI - DOCUMENTI

AUTORITA' PORTUALE DI PIOMBINO CODICE FISCALE 90015100499		GESTIONE RESIDUI 2008 ** ENTRATE **		ELABORAZIONE AL 15/04/2009 PAG. 4	
ORDINAMENTO	N. MOVIMENTO	ESTREMI	INIZIALE A RESIDUO	MAGG. MIN.	INCASSATO
ANNO.... 2006			22.045,31 18.762,19		3.283,12
ANNO.... 2007			187.319,18 84.670,68	-660,94	101.987,56
CAP.ART. 12330/00		CANONI DI CONCESSIONE DELLE AREE DEMANIALI E DELLE BANCHI- ME NELL'AMBITO PORTUALE	248.012,04 124.099,29	-660,94	123.251,81
ANNO.... 2002			4.675,64 4.675,64		
ANNO.... 2005			5.040,97		5.040,97
ANNO.... 2006			5.184,64		5.184,64
CAP.ART. 12340/00		CANONE DI AFFITTO DI BENI PA- TRIMONIALI DELL'AUTORITA' POR- TUALE	14.901,25 4.675,64		10.225,61
ANNO.... 1999			4.898,99 4.898,99		
ANNO.... 2000			2.305,30 2.305,30		
ANNO.... 2001			3.339,64 3.339,64		
ANNO.... 2002			1.354,05 1.354,05		
ANNO.... 2003			918,85 911,17		7,68
ANNO.... 2004			2.460,01 1.253,80		1.206,21

XVI LEGISLATURA - DISEGNI DI LEGGE E RELAZIONI - DOCUMENTI

AUTORITA' PORTUALE DI PIOMBINO CODICE FISCALE 90015100499		GESTIONE RESIDUI 2008 ** ENTRATE **		ELABORAZIONE AL 15/04/2009 PAG. 5	
ORDINAMENTO	N. MOVIMENTO	ESTREMI	INIZIALE A RESIDUO	MAGG. MIN.	INCASSATO
ANNO.... 2005			4.541,52 1.062,00		3.459,52
ANNO.... 2006			8.429,87 4.429,30		4.000,57
ANNO.... 2007			53.916,26 7.705,75		46.210,51
CAP.ART. 12410/00		RECUPERI SOMME ANTICIPATE PER LA GESTIONE DELL'EDIFICIO CISP	82.164,49 27.280,00		54.884,49
ANNO.... 2000			673,66 673,66		
ANNO.... 2003			785,82 785,82		
ANNO.... 2006			6.715,81 6.715,81		
ANNO.... 2007			284,90		284,90
CAP.ART. 12475/00		CONCORSI, RIMBORSI, RECUPERI	8.460,19 8.175,29		284,90
ANNO.... 2006			1.379.686,66 1.379.686,66		
CAP.ART. 22110/00		CONTRIBUTO DAL MINISTERO INFRA STRUTTURE E TRASPORTI MANUTENZ IONE STRAORDINARIA OPERE PORTU ALI ANNO 2006 (EX LL. PP.)	1.379.686,66 1.379.686,66		
ANNO.... 1999			2.582.284,50 2.582.284,50		

XVI LEGISLATURA - DISEGNI DI LEGGE E RELAZIONI - DOCUMENTI

AUTORITA' PORTUALE DI PIOMBINO CODICE FISCALE 90015100499		GESTIONE RESIDUI 2008 ** ENTRATE **		ELABORAZIONE AL 15/04/2009 PAG. 6		
ORDINAMENTO	N. MOVIMENTO	ESTREMI	INIZIALE A RESIDUO	MAGG. MIN.	INCASSATO	
CAP.ART. 22111/00		CONTRIBUTO MINISTERO INFRASTRU TURE E TRASPORTI PER ESCAVAZI ONE FONDALI DEL PORTO (EX TRAS PORTI E NAVIGAZIONE)	2.582.284,50 2.582.284,50			
ANNO.... 2001			811.955,83 811.955,83			
ANNO.... 2002			272.327,57 272.327,57			
ANNO.... 2003			3.331.442,78 3.331.442,78			
ANNO.... 2005			872.262,19 872.262,19			
CAP.ART. 22135/00		CONTRIBUTO MINISTERO INFRASTRU TURE E TRASPORTI D. G. OO M M. PER LA REALIZZAZIONE DI OPE RE INFRASTRUTTURALI	5.287.988,37 5.287.988,37			
ANNO.... 2007			335.200,00		335.200,00	
CAP.ART. 22210/00		CONTRIBUTO DELLA REGIONE TOSCA NA PER IL PROGRAMMA NAZIONALE DI BONIFICA E RIPRISTINO AMBIE NTE (D.M. 468/01)	335.200,00		335.200,00	
ANNO.... 2006			2.585.711,09 387.240,82		2.198.470,27	
CAP.ART. 22211/00		CONTRIBUTO DELLA REGIONE TOSCA NA PER DOCUP OB. 2 ANNI 2000-2 006	2.585.711,09 387.240,82		2.198.470,27	

XVI LEGISLATURA - DISEGNI DI LEGGE E RELAZIONI - DOCUMENTI

AUTORITA' PORTUALE DI PIOMBINO CODICE FISCALE 90015100499		GESTIONE RESIDUI 2008		ELABORAZIONE AL 15/04/2009	
		** ENTRATE **		PAG.	
ORDINAMENTO	N. MOVIMENTO	ESTREMI	INIZIALE A RESIDUO	MAGG. MIN.	INCASSATO
ANNO..... 1999			1.068,71 1.068,71		
CAP.ART. 22420/00		CONTRIBUTI PER TRASFERIMENTI DELL'UE (CONTRIBUTI PER COFINANZIAMENTI)	1.068,71 1.068,71		
ANNO..... 2005			4.901.930,74 4.901.930,74		
ANNO..... 2006			600.000,00 600.000,00		
ANNO..... 2007			1.653.418,80 1.653.418,80		
CAP.ART. 23110/00		ASSUNZIONE DI MUTUI PER AL REA LIZZAZIONE DI OPERE INFRASTRUTTURALI (L. 488/199 E 388/200) D.M. 2/5/2001 DEL MIN. TRASP. E NAVIG. E L296 27/12/06 C.994	7.155.349,54 7.155.349,54		
ANNO..... 2005			,40 ,40		
CAP.ART. 23220/00		DEPOSITI DI TERZI A CAUZIONE	,40 ,40		
ANNO..... 2003			3.000,00 3.000,00		
CAP.ART. 31110/00		RITENUTE ERARIALI SU COMPENSI ORGANI DI AMMINISTRAZIONE E DI CONTROLLO	3.000,00 3.000,00		

XVI LEGISLATURA - DISEGNI DI LEGGE E RELAZIONI - DOCUMENTI

ORDINAMENTO	N. MOVIMENTO	ESTREMI	INIZIALE A RESIDUO	MAGG. MIN.	INCASSATO
AUTORITA' PORTUALE DI PIOMBINO CODICE FISCALE 90015100499					
ANNO.... 2005			306,63 306,63		
CAP. ART. 31111/00		RITENUTE ERARIALI SU RETRIBU- ZIONI PERSONALE DIPENDENTE	306,63 306,63		
ANNO.... 2001			48.202,42 48.202,42		
ANNO.... 2002			72.303,97 72.303,97		
ANNO.... 2003			14.460,79 14.460,79		
CAP. ART. 31160/00		RIMBORSO SOMME PAGATE PER CON- TO TERZI PER LA RIMOZIONE DI OSTACOLI DI QUALUNQUE GENERE, PER LA NAVIGAZIONE, IN AMBITO PORTUALE.	134.967,18 134.967,18		
ANNO.... 2004			2.313,72		2.313,72
ANNO.... 2006			1.296,00 1.296,00		
ANNO.... 2007			29.686,80		29.686,80
CAP. ART. 31170/00		PARTITE IN SOSPESO	33.296,52 1.296,00		32.000,52
ANNO.... 2007			6.000,00		6.000,00

GESTIONE RESIDUI 2008
** ENTRATE **ELABORAZIONE AL 15/04/2009
PAG. 3

XVI LEGISLATURA - DISEGNI DI LEGGE E RELAZIONI - DOCUMENTI

AUTORITA' PORTUALE DI PIOMBINO
 CODICE FISCALE 90015100499

GESTIONE RESIDUI 2008

** ENTRATE **

ELABORAZIONE AL 15/04/2009
 PAG. 9

ORDINAMENTO	N. MOVIMENTO	ESTREMI	INIZIALE A RESIDUO	MAGG. MIN.	INCASSATO
CAP.ART. 31180/00		RESTITUZIONE FONDO ECONOMATO A FINE ESERCIZIO	6.000,00		6.000,00
TOTALE GENERALE			22.194.901,02 17.559.430,03	-660,94	4.634.810,05

XVI LEGISLATURA - DISEGNI DI LEGGE E RELAZIONI - DOCUMENTI

AUTORITA' PORTUALE DI PIOMBINO CODICE FISCALE 90015100499		GESTIONE RESIDUI 2008		ELABORAZIONE AL 15/04/2009		
ORDINAMENTO	N. MOVIMENTO	ESTREMI	** USCITE **	INIZIALE A RESIDUO	ECONOMIE	PAGATO
ANNO.... 2005				400,00		72,00
ANNO.... 2006				328,00		
ANNO.... 2007				13.320,00		11.952,00
				1.368,00		
CAP.ART. 11112/00			COMPENSI, ASSEGNI INDENNITA' AGLI ORGANI DI AMMINISTRAZIONE E CONTROLLO (COMITATO PORTUALE	13.720,00		12.024,00
				1.636,00		
ANNO.... 2005						
ANNO.... 2007				720,00		216,00
				504,00		
CAP.ART. 11114/00			COMPENSI, ASSEGNI, INDENNITA' AGLI ORGANI DI AMMINISTRAZIONE E CONTROLLO (COLLEGIO DEI REVI SORI DEI CONTI)	720,00		216,00
				504,00		
ANNO.... 2006						
ANNO.... 2007						911,33
				911,33		
CAP.ART. 11120/00			RIMBORSI AGLI ORGANI DI AMMINI STRAZIONE E DI CONTROLLO	911,63		911,33
ANNO.... 2007				182,03		182,03

XVI LEGISLATURA - DISEGNI DI LEGGE E RELAZIONI - DOCUMENTI

AUTORITA' PORTUALE DI PIOMBINO CODICE FISCALE 90015100499		GESTIONE RESIDUI 2008 ** USCITE **		ELABORAZIONE AL 15/04/2009 PAG. 2	
ORDINAMENTO	N. MOVIMENTO	ESTREMI	INIZIALE A RESIDUO	ECONOMIE	PAGATO
CAP. ART. 11130/00		ONERI PREVIDENZIALI ED ASSI- STENZIALI A CARICO AUTORITA' PORTUALE SU COMPENSI AGLI ORGA- NI SI AMMINISTRAZIONE E DI CON- TROLLO	182,03		182,03
ANNO..... 2004					
ANNO..... 2005					
ANNO..... 2007			58.532,61		58.532,61
CAP. ART. 11211/00		ONERI DELLA CONTRATTAZIONE AZI- ENDALE	58.532,61		58.532,61
ANNO..... 2007			624,08		624,08
CAP. ART. 11215/00		VERSAMENTO DELLO 0,15% DEL MIN- IMO CONGLOBATO DEI DIPENDENTI PER ENTE BILATERALE ART. 40 C,C .N.L	624,08		624,08
ANNO..... 2007			4.932,87 2.402,53		2.530,34
CAP. ART. 11220/00		LAVORO STRAORDINARIO PERSONALE DIPENDENTE	4.932,87 2.402,53		2.530,34

XVI LEGISLATURA - DISEGNI DI LEGGE E RELAZIONI - DOCUMENTI

AUTORITA' PORTUALE DI PIOMBINO CODICE FISCALE 90015100499		GESTIONE RESIDUI 2008 ** USCITE **		ELABORAZIONE AL 15/04/2009 PAG.	
ORDINAMENTO	N. MOVIMENTO	ESTREMI	INIZIALE A RESIDUO	ECONOMIE	PAGATO
ANNO.... 2007			1.822,59		1.822,59
CAP.ART. 11240/00		INDENNITA' E RIMBORSO SPESE PER MISSIONI	1.822,59		1.822,59
ANNO.... 2007			4.857,29 ,39		4.856,90
CAP.ART. 11250/00		ALTRI ONERI PER IL PERSONALE: (CORREDO, ECC....).	4.857,29 ,39		4.856,90
ANNO.... 2005			3.230,00	-1.250,00	1.980,00
ANNO.... 2006			12.498,00 12.499,00		
ANNO.... 2007			27.974,75 435,96		27.538,79
CAP.ART. 11260/00		SPESE PER L'ORGANIZZAZIONE DI CORSI PER IL PERSONALE DIPEN- DENTE E PARTECIPAZIONE A SPESE PER CORSI INDETTI DA ENTI O AM- MINISTRAZIONI VARIE.	43.703,75 12.934,96	-1.250,00	29.518,79
ANNO.... 2007			31.726,23		31.726,23
CAP.ART. 11270/00		ONERI PREVIDENZIALI ED ASSI- STENZIALI A CARICO AUTORITA' PORTUALE SU EMOLUMENTI PERSONA LE DIPENDENTE	31.726,23		31.726,23

XVI LEGISLATURA - DISEGNI DI LEGGE E RELAZIONI - DOCUMENTI

AUTORITA' PORTUALE DI PIOMBINO CODICE FISCALE 90015100499		GESTIONE RESIDUI 2008 ** USCITE **		ELABORAZIONE AL 15/04/2009 PAG. 4	
ORDINAMENTO	N. MOVIMENTO	ESTREMI	INIZIALE A RESIDUO	ECONOMIE	PAGATO
ANNO.... 2004					
ANNO.... 2005			446,00		
ANNO.... 2006			446,00		
ANNO.... 2007			1.335,08		1.071,87
			203,21		
CAP.ART. 11313/00		SPESE CONNESSE CON L'ESERCIZIO DEI MEZZI DI TRASPORTO TERREST RI	1.781,08		1.071,87
			709,21		
ANNO.... 2005			38,40	-38,40	
ANNO.... 2007			4.190,08		4.116,25
			73,83		
CAP.ART. 11315/00		SPESE DI PULIZIA LOCALI APP	4.228,48	-38,40	4.116,25
			73,83		
ANNO.... 2007			4.197,67		4.197,67
CAP.ART. 11316/00		LOCAZIONI PASSIVE	4.197,67		4.197,67
ANNO.... 2004					
ANNO.... 2005			231,70	-231,70	

XVI LEGISLATURA - DISEGNI DI LEGGE E RELAZIONI - DOCUMENTI

AUTORITA' PORTUALE DI PIOMBINO CODICE FISCALE 90015100499		GESTIONE RESIDUI 2008 ** USCITE **		ELABORAZIONE AL 15/04/2009 PAG. 5	
ORDINAMENTO	N. MOVIMENTO	ESTREMI	INIZIALE A. RESIDUO	ECONOMIE	PAGATO
ANNO.... 2006			1.177,86		
ANNO.... 2007			1.177,86		
			84.950,61		38.437,75
			46.512,86		
CAP.ART. 11317/00		SPese PER CONSULENZE, STUDI ED ALTRE ANALOGHE PRESTAZIONI PROFESSIONALI - SPESE LEGALI, GIUDIZIARIE E VARIE	86.360,17	-231,70	38.437,75
			47.690,72		
ANNO.... 2006			65,00		
ANNO.... 2007			65,00		
			2.899,55		2.899,55
CAP.ART. 11318/00		SPese PER ACQUISTO DI LIBRI RIVISTE E GIORNALI	2.964,55		2.899,55
			65,00		
ANNO.... 2005			26,79	-26,79	
ANNO.... 2007			904,00		904,00
CAP.ART. 11319/00		PREMI DI ASSICURAZIONE	930,79	-26,79	904,00
ANNO.... 2007			33,44		33,44
CAP.ART. 11320/00		SPese PER ENERGIA ELETTRICA, PER ILLUMINAZIONE, CANONI D' ACQUA UFFICI APP	33,44		33,44

XVI LEGISLATURA - DISEGNI DI LEGGE E RELAZIONI - DOCUMENTI

AUTORITA' PORTUALE DI PIOMBINO CODICE FISCALE 90015100499		GESTIONE RESIDUI 2008 ** USCITE **		ELABORAZIONE AL 15/04/2009 PAG. 6	
ORDINAMENTO	N. MOVIMENTO	ESTREMI	INIZIALE A RESIDUO	ECONOMIE	PAGATO
ANNO.... 2005			3.807,17	-3.807,17	
ANNO.... 2007			44.000,00		44.000,00
CAP.ART. 11321/00		SPESA PER ACQUISIZIONE DI PRES TAZIONI FORNITE DA TERZI (LAVO RO INTERINALE)	47.807,17	-3.807,17	44.000,00
ANNO.... 2005			1.817,18	-1.817,18	
ANNO.... 2007			225,71		225,71
CAP.ART. 11322/00		SPESA PER RISCALDAMENTO UFFICI E SPESE PER LA CONDUZIONE DI IMPIANTI TERMICI	2.042,89	-1.817,18	225,71
ANNO.... 2005			120,00	-120,00	
ANNO.... 2006			559,55		
ANNO.... 2007			7.313,46		6.123,21
			1.190,25		
CAP.ART. 11324/00		SPESA POSTALI TELEGRAFICHE E TELEFONICHE	7.993,01	-120,00	6.123,21
ANNO.... 2005			1.749,80		
			250,00	-250,00	

XVI LEGISLATURA - DISEGNI DI LEGGE E RELAZIONI - DOCUMENTI

AUTORITA' PORTUALE DI PIOMBINO CODICE FISCALE 90015100499		GESTIONE RESIDUI 2008 ** USCITE **		ELABORAZIONE AL 15/04/2009 PAG. 7	
ORDINAMENTO	N. MOVIMENTO	ESTREMI	INIZIALE A RESIDUO	ECONOMIE	PAGATO
ANNO.... 2007			113,50		113,50
CAP.ART. 11328/00		MANUTENZIONI RIPARAZIONI ED ADATTAMENTI LOCALI E RELATIVI IMPIANTI	363,50	-250,00	113,50
ANNO.... 2007			696,96		696,96
CAP.ART. 11330/00		SPESE PER L'ACQUISTO DI MATERIALE DI CONSUMO	696,96		696,96
ANNO.... 2004					
ANNO.... 2005			2.104,16	-784,16	1.320,00
ANNO.... 2006			100,20		
ANNO.... 2007			100,20		
			6.544,00		4.852,92
			1.791,08		
CAP.ART. 11332/00		SPESE DI ASSISTENZA PROGRAMMI SOFTWARE E MACCHINE DA UFFICIO	8.743,36	-784,16	6.172,92
			1.791,28		
ANNO.... 2004					
ANNO.... 2005			621,86	-36,26	585,60
ANNO.... 2006			111,88		
			111,88		

XVI LEGISLATURA - DISEGNI DI LEGGE E RELAZIONI - DOCUMENTI

AUTORITA' PORTUALE DI PIOMBINO CODICE FISCALE 90015100499		GESTIONE RESIDUI 2008 ** USCITE **		ELABORAZIONE AL 15/04/2009 PAG.	
ORDINAMENTO	N. MOVIMENTO	ESTREMI	INIZIALE A RESIDUO	ECONOMIE	PAGATO
ANNO.... 2007			4.419,49 57,04		4.362,45
CAP.ART. 11334/00		ACQUISTO GENERI DI CANCELLERIA E MATERIALI OCCORRENTI PER IL FUNZIONAMENTO DI APPARECCHI ATURE DI UFFICIO	5.153,23 168,92	-36,26	4.948,05
ANNO.... 2005			500,00	-500,00	
CAP.ART. 11339/00		SPESE PER ATTI E CONTRATTI VARI (COPIA, REGISTRAZIONE, BOL LO, FIDEISSIONI ECC.)	500,00	-500,00	
ANNO.... 2006			,04 ,04		
CAP.ART. 11341/00		SPESE PER PROVVISI DI EFFETTI DI CORREDO PER IL PERSONALE DIPENDENTE	,04 ,04		
ANNO.... 2005			1.006,44	-1.006,44	
ANNO.... 2007			930,00		930,00
CAP.ART. 11344/00		SPESE PER PUBBLICITA'	1.936,44	-1.006,44	930,00
ANNO.... 2007			27.338,04 12.197,04		15.141,00

XVI LEGISLATURA - DISEGNI DI LEGGE E RELAZIONI - DOCUMENTI

AUTORITA' PORTUALE DI PIOMBINO CODICE FISCALE 90015100499		GESTIONE RESIDUI 2008 ** USCITE **		ELABORAZIONE AL 15/04/2009 PAG. 9	
ORDINAMENTO	N. MOVIMENTO	ESTREMI	INIZIALE A RESIDUO	ECONOMIE	PAGATO
CAP. ART. 11345/00		SPESE PER ATTIVITA' DI INFORMAZIONE E COMUNICAZIONE ISTITUZIONALE (L. 7/6/2000 N. 150)	27.338,04 12.197,04		15.141,00
ANNO.... 2004					
ANNO.... 2005			810,42	-810,42	
ANNO.... 2007			167.645,12		167.645,12
CAP. ART. 12111/00		SPESE PER MANUTENZIONE ORDINARIA PARTI COMUNI AMBITO PORTUALE (PIOMBINO)	168.455,54	-810,42	167.645,12
ANNO.... 2004					
ANNO.... 2005			32,50	-32,50	
ANNO.... 2007			40.191,31 225,00		39.966,31
CAP. ART. 12112/00		SPESE PER MANUTENZIONE ORDINARIA PARTI COMUNI AMBITO PORTUALE (PORTOFERRAIO)	40.223,81 225,00	-32,50	39.966,31
ANNO.... 2004					
ANNO.... 2005			150,02	-150,02	

XVI LEGISLATURA - DISEGNI DI LEGGE E RELAZIONI - DOCUMENTI

AUTORITA' PORTUALE DI PIOMBINO CODICE FISCALE 90015100499		GESTIONE RESIDUI 2003 ** USCITE **		ELABORAZIONE AL 15/04/2009 PAG. 10	
ORDINAMENTO	N. MOVIMENTO	ESTREMI	INIZIALE A RESIDUO	ECONOMIE	PAGATO
ANNO.... 2007			3.979,64		3.979,64
CAP.ART. 12113/00		SPESE PER MANUTENZIONE ORDINARIA AMBITO PORTUALE (RIO MARINA E CAVO)	4.129,66	-150,02	3.979,64
ANNO.... 2004					
ANNO.... 2005			4.109,42	-4.109,42	
ANNO.... 2006			3.995,48		1.247,52
			2.747,96		
ANNO.... 2007			142.971,91		138.093,82
			4.878,09		
CAP.ART. 12114/00		SPESE PER LA GESTIONE DELLA SICUREZZA NELL'AMBITO PORTUALE	151.076,81	-4.109,42	139.341,34
			7.626,05		
ANNO.... 2006			12.167,80		12.167,80
ANNO.... 2007			86.132,18		83.058,30
			3.073,88		
CAP.ART. 12115/00		SERVIZIO DI GESTIONE DEI RIFIUTI PROVENIENTI DALLE NAVI E MANUTENZIONE ORDINARIA DELLE RELATIVE STRUTTURE	98.299,98		95.226,10
			3.073,88		
ANNO.... 2005			560,86	-560,86	

XVI LEGISLATURA - DISEGNI DI LEGGE E RELAZIONI - DOCUMENTI

AUTORITA' PORTUALE DI PIOMBINO CODICE FISCALE 90015100499		GESTIONE RESIDUI 2008 ** USCITE **		ELABORAZIONE AL 15/04/2009 PAG. 11	
ORDINAMENTO	N. MOVIMENTO	ESTREMI	INIZIALE A RESIDUO	ECONOMIE	PAGATO
ANNO.... 2006			2.004,59		
ANNO.... 2007			2.004,59		1.504,80
CAP.ART. 12142/00		SPese PROMOZIONALI-VIAGGIO SOG GIORNO E PARTECIPAZIONE A CONV EGNI NELL'INTERESSE DEL PORTO E DELL'A.P.	4.070,25 2.004,59	-560,86	1.504,80
ANNO.... 2004					
ANNO.... 2005			79,20	-79,20	
ANNO.... 2006			1.327,63		
ANNO.... 2007			1.327,63		
			79.449,15		72.887,22
			6.561,93		
CAP.ART. 12161/00		SPese PER LA GESTIONE STAZIONE MARIITIMA E PER SERVIZI RESI AD AUTONEZZI E PASSEGGERI (PIOMBINO)	80.855,98 7.889,56	-79,20	72.887,22
ANNO.... 2004					
ANNO.... 2005			535,12	-535,12	
ANNO.... 2006			11.015,07		10.910,00
ANNO.... 2007			105,07		
			4.410,00		4.131,87
			278,13		

XVI LEGISLATURA - DISEGNI DI LEGGE E RELAZIONI - DOCUMENTI

AUTORITA' PORTUALE DI PIOMBINO CODICE FISCALE 90015100499		GESTIONE RESIDUI 2008 ** USCITE **		ELABORAZIONE AL 15/04/2009 PAG. 12	
ORDINAMENTO	N. MOVIMENTO	ESTREMI	INIZIALE A RESIDUO	ECONOMIE	PAGATO
CAP.ART. 12162/00		SPESE PER LA GESTIONE STAZIONE MARIITIMA PER SERVIZI RESI AD AUTOMEZZI E PASSEGGERI (PORTOFERRAIO)	15.960,19 383,20	-535,12	15.041,87
ANNO.... 2005			269,13	-269,13	
ANNO.... 2006			1.500,00		1.500,00
CAP.ART. 12163/00		SPESE PER LA GESTIONE STAZIONE MARIITIMA E PER SERVIZI RESI AD AUTOMEZZI E PASSEGGERI (RIO MARINA E CAVO)	1.769,13	-269,13	1.500,00
ANNO.... 2005					
ANNO.... 2006			4.195,75	-2.895,75	1.300,00
ANNO.... 2007			62.884,16 14.161,95		48.722,21
CAP.ART. 12210/00		CONTRIBUTI AVENTI ATTINENZA AL LO SVILUPPO DELL'ATTIVITA' POR TUALE	67.079,91 14.161,95	-2.895,75	50.022,21
ANNO.... 2005					
ANNO.... 2006			1.535,66 1.535,66		

XVI LEGISLATURA - DISEGNI DI LEGGE E RELAZIONI - DOCUMENTI

AUTORITA' PORTUALE DI PIOMBINO CODICE FISCALE 90015100499		GESTIONE RESIDUI 2008 ** USCITE **		ELABORAZIONE AL 15/04/2009 PAG. 13	
ORDINAMENTO	N. MOVIMENTO	ESTREMI	INIZIALE A RESIDUO	ECONOMIE	PAGATO
ANNO.... 2007			50.000,00 14.760,32		35.239,68
CAP.ART. 12211/00		CONTRIBUTO PER LA GESTIONE DEL C.S.P. DI PORTOFERRAIO	51.535,66 16.295,98		35.239,68
ANNO.... 2005					
ANNO.... 2006			18.219,24 2,34		18.216,90
ANNO.... 2007			70.000,00 3.792,65		66.207,35
CAP.ART. 12213/00		CONTRIBUTO PER LA GESTIONE DEL LA SALA D'ASPETTO DI RIO MARIN A	88.219,24 3.794,99		84.424,25
ANNO.... 2007			13.047,00		13.047,00
CAP.ART. 12411/00		IRAP	13.047,00		13.047,00
ANNO.... 2004					
ANNO.... 2007			2.226,25		2.226,25
CAP.ART. 12610/00		SPESE PER LITI ARBITRAGGI, RISARCIMENTI ED ACCESSORI	2.226,25		2.226,25

XVI LEGISLATURA - DISEGNI DI LEGGE E RELAZIONI - DOCUMENTI

AUTORITA' PORTUALE DI PIOMBINO CODICE FISCALE 90015100499		GESTIONE RESIDUI 2008 ** USCITE **		ELABORAZIONE AL 15/04/2009 PAG. 14	
ORDINAMENTO	N. MOVIMENTO	ESTREMI	INIZIALE A RESIDUO	ECONOMIE	PAGATO
ANNO.... 2004			202.957,11	-2.689,74	200.267,37
ANNO.... 2005			41.156,00		
ANNO.... 2006			41.156,00		
ANNO.... 2007			173.000,00		1.522,19
			171.477,81		
CAP.ART. 12640/00		SPESA PER REALIZZO DELLE ENTRATE	417.113,11	-2.689,74	201.789,56
			212.633,81		
ANNO.... 2001			11.220,46		
ANNO.... 2002			11.220,46	-1.740,57	
ANNO.... 2003			1.740,57	-263.126,40	
ANNO.... 2004			263.126,40		12.181,15
ANNO.... 2005			173.217,39		
			161.036,24		
			2.931,52		
			2.931,52		
CAP.ART. 21110/00		ESCAVAZIONE FONDALI DEL PORTO	452.236,34	-264.866,97	12.181,15
			175.188,22		
ANNO.... 2003			2.900,00	-2.900,00	
ANNO.... 2004			82.263,08		
ANNO.... 2005			82.263,08		97.699,20
			372.482,49		
			274.783,29		

XVI LEGISLATURA - DISEGNI DI LEGGE E RELAZIONI - DOCUMENTI

AUTORITA' PORTUALE DI PIOMBINO CODICE FISCALE 90015100499		GESTIONE RESIDUI 2008		ELABORAZIONE AL 15/04/2009	
		** USCITE **		PAG.	
ORDINAMENTO	N. MOVIMENTO	ESTREMI	INIZIALE A RESIDUO	ECONOMIE	PAGATO
ANNO.... 2006			14.461,46 14.461,46		
ANNO.... 2007			335.280,00 147.924,00		187.356,00
CAP.ART. 21140/00		SPESE PER PROGETTAZIONE OPERE PORTUALI	807.387,03 519.431,83	-2.900,00	285.055,20
ANNO.... 2005			2.051.009,74 1.557.847,29		493.162,45
ANNO.... 2006			76.780,00		76.780,00
ANNO.... 2007			81.120,00 12.000,00		69.120,00
CAP.ART. 21141/00		SPESE PER LA SICUREZZA PORTUAL E DI CUI ALLE CONVENZIONI SOL AS E I.M.O.	2.208.909,74 1.569.847,29		639.062,45
ANNO.... 1999					
ANNO.... 2000			43.948,98 40.991,63		2.957,35
ANNO.... 2002					
ANNO.... 2003			21.316,85	-21.316,85	
ANNO.... 2004			29.831,64 29.831,64		
ANNO.... 2005			93.691,47 91.498,68		2.192,79

XVI LEGISLATURA - DISEGNI DI LEGGE E RELAZIONI - DOCUMENTI

AUTORITA' PORTUALE DI PIOMBINO CODICE FISCALE 90015100499		GESTIONE RESIDUI 2008 ** USCITE **		ELABORAZIONE AL 15/04/2009 PAG. 16	
ORDINAMENTO	N. MOVIMENTO	ESTREMI	INIZIALE A RESIDUO	ECONOMIE	PAGATO
ANNO.... 2006			198.521,85 39.953,86		158.567,99
ANNO.... 2007			509.391,54 99.797,56		409.593,98
CAP.ART. 21151/00		MANUTENZIONE STRAORDINARIA PARTI COMUNI AMBITO PORTUALE (PIOMBINO)	896.702,33 302.073,37	-21.316,85	573.312,11
ANNO.... 2001					
ANNO.... 2002					
ANNO.... 2003			4.635,98 3.321,65	-1.314,33	
ANNO.... 2004			36.969,86 36.969,86		5.597,99
ANNO.... 2005			26.129,21 20.531,22		
ANNO.... 2006			294.777,12		
ANNO.... 2007			207.633,29 165.124,13		42.509,16
CAP.ART. 21152/00		MANUTENZIONE STRAORDINARIA PARTI COMUNI AMBITO PORTUALE (PORTOFERRAIO)	570.145,46 520.723,98	-1.314,33	48.107,15
ANNO.... 2001					
ANNO.... 2002					

XVI LEGISLATURA - DISEGNI DI LEGGE E RELAZIONI - DOCUMENTI

AUTORITA' PORTUALE DI PIOMBINO CODICE FISCALE 90015100499		GESTIONE RESIDUI 2008 ** USCITE **		ELABORAZIONE AL 15/04/2009 PAG. 17	
ORDINAMENTO	N. MOVIMENTO	ESTREMI	INIZIALE A RESIDUO	ECONOMIE	PAGATO
ANNO.... 2003			1.808,07 23,07	-1.785,00	
ANNO.... 2004			5.308,45 5.308,45		
ANNO.... 2005			1.416,96 1.416,96		
ANNO.... 2006			280,67 280,67		
ANNO.... 2007			11.031,35 104,29		10.927,06
CAP.ART. 21153/00		MANUTENZIONE STRAORDINARIA PARTI COMUNI AMBITO PORTUALE (RIO MARINA E CAVO)	19.845,50 7.133,44	-1.785,00	10.927,06
ANNO.... 2001					
ANNO.... 2004			27.386,27 27.386,27		
ANNO.... 2006			574.919,58 565.086,91		9.832,67
ANNO.... 2007			5.552,76 27,00		5.525,76
CAP.ART. 21154/00		MANUTENZIONE STRAORDINARIA AREE PORTUALI	607.858,61 592.500,18		15.358,43
ANNO.... 2002			9.296,22	-9.296,22	
ANNO.... 2003			1.788.796,72 861.691,00	-12.040,00	915.065,72

XVI LEGISLATURA - DISEGNI DI LEGGE E RELAZIONI - DOCUMENTI

AUTORITA' PORTUALE DI PIOMBINO
 CODICE FISCALE 90015100499

GESTIONE RESIDUI 2009
 ** USCITE **

ELABORAZIONE AL 15/04/2009
 PAG. 18

ORDINAMENTO	N. MOVIMENTO	ESTREMI	INIZIALE A RESIDUO	ECONOMIE	PAGATO
ANNO.... 2004			3.236.551,72 4.499,95		3.232.051,77
ANNO.... 2005			27.599.686,12 26.413.982,40		1.185.703,72
ANNO.... 2006			600.259,20 177.291,20		422.968,00
ANNO.... 2007			2.990.000,00 2.950.135,21		39.864,79
CAP.ART. 21159/00		REALIZZAZIONE OPERE INFRASTRUT TURALI DI CUI AL D.M. 2/5/2001 DEL MINISTERO DELLE INFRASTRUT TURE E DEI TRASPORTI	36.224.589,98 30.407.599,76	-21.336,22	5.795.654,00
ANNO.... 2000			827.311,79 752.046,87		75.262,92
ANNO.... 2001			7.430,64 7.430,64		
ANNO.... 2002			37.674,68 37.674,68		
ANNO.... 2003			250.893,77 198.824,20	-1.027,86	51.041,71
ANNO.... 2004					
ANNO.... 2005			453.993,68 270.358,36	-176.135,32	7.500,00
ANNO.... 2006			369.509,20	-369.509,20	
ANNO.... 2007			1.981.007,46 184.832,86		1.796.154,60
CAP.ART. 21160/00		REALIZZAZIONE OPERE PORTUALI	3.927.821,22 1.451.189,61	-546.672,38	1.929.959,23

XVI LEGISLATURA - DISEGNI DI LEGGE E RELAZIONI - DOCUMENTI

AUTORITA' PORTUALE DI PIOMBINO CODICE FISCALE 90015100499		GESTIONE RESIDUI 2008 ** USCITE **		ELABORAZIONE AL 15/04/2009 PAG. 20	
ORDINAMENTO	N. MOVIMENTO	ESTREMI	INIZIALE A RESIDUO	ECONOMIE	PAGATO
ANNO.... 2007			854,90 854,90		
CAP.ART. 22510/00		RESTITUZIONE DEPOSITI DI TERZI A CAUZIONE	61.271,82 61.271,82		
ANNO.... 2000			347,24 347,24		
ANNO.... 2005			6,46 6,46		
ANNO.... 2006			2,85 2,85		
ANNO.... 2007			8.402,25		8.402,25
CAP.ART. 31110/00		VERSAMENTO RITENUTE ERARIALI SU COMPENSI AMMINISTRATORI	8.758,80 356,55		8.402,25
ANNO.... 2001			278,20 278,20		
ANNO.... 2005			597,27 597,27		
ANNO.... 2007			43.205,72		43.205,72
CAP.ART. 31111/00		VERSAMENTO RITENUTE ERARIALI SU RETRIBUZIONI DIPENDENTI	44.081,19 875,47		43.205,72
ANNO.... 2006			,48 ,48		

XVI LEGISLATURA - DISEGNI DI LEGGE E RELAZIONI - DOCUMENTI

AUTORITA' PORTUALE DI PIOMBINO
 CODICE FISCALE 90015100499

GESTIONE RESIDUI 2008
 ** USCITE **

ELABORAZIONE AL 15/04/2009
 PAG. 21

ORDINAMENTO	N. MOVIMENTO	ESTREMI	INIZIALE A RESIDUO	ECONOMIE	PAGATO
ANNO.... 2007			640,00		640,00
CAP.ART. 31112/00		VERSAMENTO RITENUTE ERARIALI SU COMPENSI PROFESSIONISTI	640,48 ,48		640,00
ANNO.... 2005			2,00 2,00		
CAP.ART. 31113/00		VERSAMENTO RITENUTE ERARIALI S U COMPENSI AL PERSONALE DEL G. C.OO.MM.	2,00 2,00		
ANNO.... 2006			30 ,30		
ANNO.... 2007			147,61		147,61
CAP.ART. 31120/00		VERSAMENTO RITENUTE PREVIDEN- ZIALI ED ASSISTENZIALI AGLI AMMINISTRATORI	147,91 ,30		147,61
ANNO.... 2007			12.551,48		12.551,48
CAP.ART. 31121/00		VERSAMENTO RITENUTE PREVIDEN- ZIALI ED ASSISTENZIALI AI DIPENDENTI	12.551,48		12.551,48
ANNO.... 2003			30 ,30		

XVI LEGISLATURA - DISEGNI DI LEGGE E RELAZIONI - DOCUMENTI

ORDINAMENTO	N. MOVIMENTO	ESTREMI	INIZIALE A RESIDUO	ECONOMIE	PAGATO
ANNO.... 2006			,80 ,80		
ANNO.... 2007			5.142,43		5.142,43
CAP.ART. 31130/00		VERSAMENTO RITENUTE DIVERSE AL PERSONALE DIPENDENTE	5.143,53 1,10		5.142,43
ANNO.... 2006			31.688,11 31.698,11		
ANNO.... 2007			47.351,21 22.269,77		25.081,44
CAP.ART. 31170/00		PARTITE IN SOSPESO	79.049,32 53.967,88		25.081,44
ANNO.... 2002			1.996,15 1.996,15		
ANNO.... 2003			1.120,00 1.120,00		
ANNO.... 2004			2.578,49 2.578,49		
ANNO.... 2005			1.022,18 1.022,18		
ANNO.... 2006			17.272,72 1.197,36		16.075,36
ANNO.... 2007			2.968,59		2.968,59
CAP.ART. 31190/00		RESTITUZIONE DEPOSITI CAUZIO- NALI E D'ASTA	26.958,13 7.914,18		19.043,95

AUTORITA' PORTUALE DI PIOMBINO
 CODICE FISCALE 90015100499

GESTIONE RESIDUI 2008
 ** USCITE **

ELABORAZIONE AL 15/04/2009
 PAG. 22

AUTORITA' PORTUALE DI PIOMBINO CODICE FISCALE 90015100499		GESTIONE RESIDUI 2008		ELABORAZIONE AL 15/04/2009	
		** USCITE **		PAG. 23	
ORDINAMENTO	N. MOVIMENTO	ESTREMI	INIZIALE A RESIDUO	ECONOMIE	PAGATO
TOTALE GENERALE			47.633.839,17 36.082.139,99	-883.784,19	10.667.914,99

SITUAZIONE AMMINISTRATIVA

CONTO ECONOMICO

STATO PATRIMONIALE

RENDICONTO FINANZIARIO DECISIONALE

FUNZIONI OBIETTIVO

**QUADRO DI RICLASSIFICAZIONE RISULTATI
ECONOMICI**

ESERCIZIO FINANZIARIO 2008

ALLEGATO mod. I

SITUAZIONE AMMINISTRATIVA (in unità di euro)

Consistenza della cassa all'inizio dell'esercizio			€ 44.073.386,52
Riscossioni	in c/competenza	€ 24.858.804,00	
	in c/residui	€ 4.634.810,05	€ 29.493.614,05
Pagamenti	in c/competenza	€ 4.951.172,93	
	in c/residui	€ 10.667.914,99	€ 15.619.087,92
Consistenza della cassa alla fine dell'esercizio			€ 57.947.912,65
Residui attivi	degli esercizi precedenti	€ 17.559.430,03	
	dell'esercizio	€ 11.021.297,41	€ 28.580.727,44
Residui passivi	degli esercizi precedenti	€ 36.082.139,99	
	dell'esercizio	€ 15.971.147,57	€ 52.053.287,56
Avanzo dell'amministrazione alla fine dell'esercizio			€ 34.475.353
Disavanzo			

L'utilizzazione dell'avanzo di amministrazione per l'esercizio X risulta così prevista:		
Parte vincolata		
al Trattamento di fine rapporto	
ai Fondi per rischi ed oneri	
.....	
al Fondo ripristino investimenti	
per i seguenti altri vincoli	
realizzazione opere infrastrutturali		€ 20.682.284,50
.....	
Totale parte vincolata		€ 20.682.284,50
Parte disponibile		
.....	
.....	
Parte di cui non si prevede l'utilizzazione nell'esercizio X		
Totale parte disponibile		€ 13.793.068,50
Totale Risultato di amministrazione		€ 34.475.353

ALLEGATO mod. I

SITUAZIONE AMMINISTRATIVA

Consistenza della cassa all'inizio dell'esercizio			€ 44.073.386,52
Riscossioni	in c/competenza	€ 24.858.804,00	
	in c/residui	€ 4.634.810,05	€ 29.493.614,05
Pagamenti	in c/competenza	€ 4.951.172,93	
	in c/residui	€ 10.667.914,99	€ 15.619.087,92
Consistenza della cassa alla fine dell'esercizio			€ 57.947.912,65
Residui attivi	degli esercizi precedenti	€ 17.559.430,03	
	dell'esercizio	€ 11.021.297,41	€ 28.580.727,44
Residui passivi	degli esercizi precedenti	€ 36.082.139,99	
	dell'esercizio	€ 15.971.147,57	€ 52.053.287,56
Avanzo dell'amministrazione alla fine dell'esercizio			€ 34.475.352,53
Disavanzo			

L'utilizzazione dell'avanzo di amministrazione per l'esercizio X risulta così prevista:		
Parte vincolata		
al Trattamento di fine rapporto	
ai Fondi per rischi ed oneri	
.....	
.....	
al Fondo ripristino investimenti	
per i seguenti altri vincoli	
realizzazione opere infrastrutturali	€ 20.682.284,50	
.....	
Totale parte vincolata		€ 20.682.284,50
Parte disponibile		
.....	
.....	
Parte di cui non si prevede l'utilizzazione nell'esercizio X		
Totale parte disponibile		€ 13.793.068,03
Totale Risultato di amministrazione		€ 34.475.352,53

XVI LEGISLATURA – DISEGNI DI LEGGE E RELAZIONI - DOCUMENTI

ALLEGATO mod. C/E

CONTO ECONOMICO (in unità di euro)

RISULTATI DIFFERENZIALI	anno 2008		anno 2007	
	PARZIALI	TOTALI	PARZIALI	TOTALI
A) VALORE DELLA PRODUZIONE				
1) Proventi e corrispettivi per la produzione delle prestazioni e/o servizi**	€ 3 094 948		€ 3 278 363	
2) Variazioni delle rimanenze dei prodotti in corso di lavorazione, semilavorati e finiti			€ 207	
3) Variazioni dei lavori in corso su ordinazione				
4) Incrementi di immobilizzazioni per lavori interni				
5) Altri ricavi e proventi, con separata indicazione dei contenuti di competenza dell'esercizio	€ 5 892 049		€ 5 925 898	
Totale valore della produzione (A)		€ 8 986 997		€ 9 204 468
B) COSTI DELLA PRODUZIONE				
6) per materiali, prime, sussidiarie, consumo di energia**				
7) per servizi**		€ 3 339 807		€ 2 825 545
8) per pagamento beni di terzi**				
9) per il personale**		€ 1 677 714		€ 1 459 692
a) salari e stipendi	€ 1 180 664		€ 1 069 617	
b) oneri sociali	€ 313 655		€ 244 906	
c) trattamento di fine rapporto	€ 91 185		€ 77 597	
d) trattamento di quiescenza e simili				
e) altri costi	€ 92 210		€ 67 572	
10) Ammortamenti e svalutazione:		€ 415 310		€ 325 705
a) ammortamento delle immobilizzazioni immateriali	€ 327 596		€ 242 107	
b) ammortamento delle immobilizzazioni materiali	€ 87 714		€ 83 598	
c) altre svalutazioni delle immobilizzazioni				
d) soluzione dei crediti compresi nell'attivo circolante e delle disponibilità liquide				
DIFFERENZA TRA VALORE E COSTI DELLA PRODUZIONE (A - B)		€ 5 432 831		€ 4 610 942
C) PROVENTI E ONERI FINANZIARI				
15) Proventi da partecipazioni:				
16) Altri proventi finanziari:				
a) di crediti iscritti nelle immobilizzazioni				
b) di titoli iscritti nelle immobilizzazioni che non costituiscono partecipazioni:				
c) di titoli iscritti nell'attivo circolante che non costituiscono partecipazioni:				
d) proventi diversi dai precedenti				
17) Interessi e altri oneri finanziari				
17-bis) Utile e perdite su cambi				
Totale proventi ed oneri finanziari (15 + 16 - 17)				
D) RETTIFICHE DI VALORE DI ATTIVITA' FINANZIARIE				
18) Rivalutazioni:				
a) di partecipazioni				
b) di immobilizzazioni finanziarie				
c) di titoli iscritti nell'attivo circolante				
19) Svalutazioni:				
a) di partecipazioni				
b) di immobilizzazioni finanziarie				
c) di titoli iscritti nell'attivo circolante				
Totale rettifiche di valore				
E) PROVENTI E ONERI STRAORDINARI				
20) proventi, con separata indicazione delle plusvalenze da alienazioni i cui ricavi non sono iscritti al n.5)		€ 468		€ 372

XVI LEGISLATURA – DISEGNI DI LEGGE E RELAZIONI - DOCUMENTI

ALLEGATO mod. C/E

CONTO ECONOMICO

RISULTATI DIFFERENZIALI	anno 2008		anno 2007	
	PARZIALI	TOTALI	PARZIALI	TOTALI
A) VALORE DELLA PRODUZIONE				
1) Proventi e corrispettivi per la produzione delle prestazioni e/o servizi	€ 3.094.948,10		€ 3.278.363,11	
2) Variazione delle rimanenze dei prodotti in corso di lavorazione, semilavorati e finiti			€ 206,59	
3) Variazioni dei lavori in corso su ordinazione				
4) Incrementi di immobilizzazioni per lavori interni				
5) Altri ricavi e proventi, con separata indicazione dei contributi di competenza dell'esercizio	€ 5.892.048,42		€ 5.925.897,88	
Totale valore della produzione (A)		€ 8.986.996,52		€ 9.204.467,58
B) COSTI DELLA PRODUZIONE				
6) per materie prime, sussidiarie, consumo e merci**				
7) per servizi**		€ 3.339.807,29		€ 2.825.544,79
8) per godimento beni di terzi**				
9) per il personale**		€ 1.677.714,29		€ 1.459.691,89
a) salari e stipendi	€ 1.180.663,78		€ 1.069.617,34	
b) oneri sociali	€ 313.655,14		€ 244.905,97	
c) trattamento di fine rapporto	€ 91.184,95		€ 77.596,69	
d) trattamento di quiescenza e simili				
e) altri costi	€ 92.210,42		€ 67.571,89	
10) Ammortamenti e svalutazione		€ 415.309,96		€ 325.705,15
a) ammortamento delle immobilizzazioni immateriali	€ 327.595,93		€ 242.106,67	
b) ammortamento delle immobilizzazioni materiali	€ 87.714,03		€ 83.598,48	
c) altre svalutazioni delle immobilizzazioni				
d) svalutazione dei crediti compresi nell'attivo circolante e delle disponibilità liquide				
DIFFERENZA TRA VALORE E COSTI DELLA PRODUZIONE (A - B)		€ 5.432.831,54		€ 4.610.941,83
C) PROVENTI E ONERI FINANZIARI				
15) Proventi da partecipazioni				
16) Altri proventi finanziari				
a) di crediti iscritti nelle immobilizzazioni				
b) di titoli iscritti nelle immobilizzazioni che non costituiscono partecipazioni				
c) di titoli iscritti nell'attivo circolante che non costituiscono partecipazioni				
d) proventi diversi dai precedenti				
17) Interessi e altri oneri finanziari				
17-bis) Utile e perdite su cambi				
Totale proventi ed oneri finanziari (15 + 16 - 17)				
D) RETTIFICHE DI VALORE DI ATTIVITA' FINANZIARIE				
18) Rivalutazioni				
a) di partecipazioni				
b) di immobilizzazioni finanziarie				
c) di titoli iscritti nell'attivo circolante				
19) Svalutazioni				
a) di partecipazioni				
b) di immobilizzazioni finanziarie				
c) di titoli iscritti nell'attivo circolante				
Totale rettifiche di valore				
E) PROVENTI E ONERI STRAORDINARI				
20) proventi, con separata indicazione delle plusvalenze da alienazioni i cui ricavi non sono iscritti al n.5)		€ 458,00		€ 372,42

XVI LEGISLATURA – DISEGNI DI LEGGE E RELAZIONI - DOCUMENTI

21) oneri straordinari, con separata indicazione delle minusvalenze da alienazioni i cui effetti contabili non sono iscritti al n. 149	€	6.840.089,04	€	205.204,51
22) sopravvenienze attive ed insussistenze del passivo derivanti dalla gestione dei residui	€	883.764,19	€	1.522.355,13
23) sopravvenienze passive ed insussistenze dell'attivo derivanti dalla gestione dei residui	€	660,94	€	385.848,54
Totale delle partite straordinarie	-€	5.956.497,79	€	931.674,50
Risultato prima delle imposte (A + B + C + D + E)	-€	2.402.332,81	€	5.525.200,25
Imposte dell'esercizio				
Avanzo/Disavanzo/Paraggio Economico	-€	2.402.332,81	€	5.525.200,25

* Entrate correnti depurate dei proventi finanziari (lett. C) e dei proventi straordinari (di natura finanziaria), lett. D)

** Uscite correnti depurate degli oneri finanziari (lett. C) e degli oneri straordinari (di natura finanziaria), lett. D)

XVI LEGISLATURA - DISEGNI DI LEGGE E RELAZIONI - DOCUMENTI

ALLEGATO mod. H

STATO PATRIMONIALE

ATTIVITA'	ANNO		PASSIVITA'	ANNO	
	2008	2007		2008	2007
A) CREDITI VERSO LO STATO ED ALTRI ENTI PUBBLICI PER LA PARTECIPAZIONE AL PATRIMONIO INIZIALE			A) PATRIMONIO NETTO		
B) IMMOBILIZZAZIONI			I. Fondo di dotazione		
1. Immobilizzazioni immateriali			II. Riserve obbligatorie e derivanti da leggi		
1) Costi d'impianto e di ampliamento			III. Riserve di rivalutazione		
2) Costi di ricerca, di sviluppo e di pubblicità			IV. Contributi a fondo perduto		
3) Diritti di brevetto industriale e diritti di utilizzazione delle opere di ingegno			V. Contributi per ripiano disavanzi		
4) Concessioni, licenze, marchi e diritti simili			VI. Riserve statutarie		
5) Avviamento			VII. Altre riserve distintamente indicate		
6) Immobilizzazioni in corso e acconti	€ 3.244.747,27	€ 4.482.810,88	VIII. Avanzi (Disavanzi) economici portati a nuovo	€ 2.402.332,81	€ 5.525.200,25
7) manutenzioni straordinarie e migliorie su beni di terzi	€ 5.295.999,21	€ 3.913.609,83	Totale Patrimonio netto (A)	€ 25.874.105,34	€ 28.276.438,15
8) altre			B) CONTRIBUTI IN CONTO CAPITALE		
Totale	€ 8.540.746,48	€ 8.396.620,71	1) per contributi a destinazione vincolata	€ 18.100.000,00	
II. Immobilizzazioni materiali			2) per contributi indistinti per la gestione		
1) Terreni e fabbricati	€ 1.101.167,62	€ 1.127.256,80	3) per contributi in natura		
2) Impianti e macchinari			Totale contributi in conto capitale (B)	€ 18.100.000,00	€ -
3) Attrezzature industriali e commerciali			C) FONDI PER RISCHI ED ONERI		
4) automezzi e motomezzi	€ 1.899,00	€ 6.738,00	1) per trattamento di quiescenza e obblighi simili		
5) immobilizzazioni in corso e acconti	€ 10.083,43	€ 23.889,63	2) per imposte		
6) diritti reali di godimento	€ 137.688,68	€ 166.663,53	3) per altri rischi ed oneri futuri		
7) altri beni	€ 1.250.838,73	€ 1.324.547,76	4) per ripristino investimenti		
Totale	€ 1.250.838,73	€ 1.324.547,76	Totale Fondi rischi ed oneri futuri (C)		
III. Immobilizzazioni finanziarie, con separata indicazione, per ciascuna voce dei crediti, degli importi esigibili entro l'esercizio successivo			D) TRATTAMENTO DI FINE RAPPORTO DI LAVORO SUBORDINATO	€ 310.522,79	€ 285.540,15
1) Partecipazioni in:			E) DEBITI, con separata indicazione, per ciascuna voce degli importi esigibili oltre l'esercizio successivo		
a) imprese controllate			1) obbligazioni		
b) imprese collegate			2) verso banche		
c) imprese controllanti			3) verso altri finanziatori		
d) altre imprese			4) acconti	€ 51.234.700,75	€ 47.013.619,62
e) altri enti	€ 3.132,00	€ 3.132,00	5) debiti verso fornitori		
2) Crediti			6) rappresentati da titoli di credito		
a) verso imprese controllate			7) verso imprese controllate, collegate e controllanti		
b) verso imprese collegate			8) debiti tributari	€ 116.721,18	€ 66.529,47
c) verso lo Stato e altri soggetti pubblici			9) debiti verso istituti di previdenza e sicurezza sociale	€ 110.571,10	€ 44.425,62
d) verso altri			10) debiti verso iscritti, soci e terzi per prestazioni dovute	€ 124.419,00	€ 130.006,85
3) Altri titoli	€ 136.070,80	€ 202.273,16	11) debiti verso lo Stato ed altri soggetti pubblici	€ 466.875,53	€ 379.257,61
4) Crediti finanziari diversi	€ 139.202,80	€ 205.405,16	12) debiti diversi		
Totale	€ 9.930.788,01	€ 9.926.573,63	Totale	€ 52.053.287,56	€ 47.633.839,17
C) ATTIVO CIRCOLANTE			Totale Debiti (E)	€ 52.053.287,56	€ 47.633.839,17
I. Rimanenze			F) RATEI E RISCONTI		
1) materie prime, sussidiarie e di consumo			1) Ratei passivi	€ 134.513,42	
2) prodotti in corso di lavorazione e semilavorati			2) Risconti passivi		
3) lavori in corso			3) Aggio su prestiti		
4) prodotti finiti e merci			4) Riserve tecniche		
5) acconti			Totale ratei e risconti (F)	€ 134.513,42	€ -
Totale					
II. Crediti, con separata indicazione, per ciascuna voce, degli importi esigibili oltre l'esercizio successivo					
1) Crediti verso utenti, clienti ecc.	€ 3.615.415,15	€ 1.750.243,25			
2) Crediti verso iscritti, soci e terzi					
3) Crediti verso imprese controllate e collegate	€ 24.741.376,41	€ 20.267.087,44			
4) Crediti verso lo Stato ed altri soggetti pubblici					
4.bis) Crediti tributari	€ 223.935,88	€ 177.570,33			
5) Crediti verso altri	€ 28.580.727,44	€ 22.194.901,02			
Totale	€ 28.580.727,44	€ 22.194.901,02			
III. Attività finanziarie che non costituiscono immobilizzazioni					
1) partecipazioni in imprese controllate					
2) partecipazioni in imprese collegate					
3) altre partecipazioni					
4) altri titoli					
Totale					
IV. Disponibilità liquide					
1) depositi bancari e postali	€ 57.947.952,65	€ 44.073.433,31			
2) assegni					
3) denaro e valori in cassa					
Totale	€ 57.947.952,65	€ 44.073.433,31			
Totale attivo circolante (C)	€ 86.528.680,09	€ 66.268.334,33			
D) RATEI E RISCONTI					
1) Ratei attivi	€ 12.961,01	€ 909,51			
2) Risconti attivi	€ 12.961,01	€ 909,51			
Totale ratei e risconti (D)	€ 12.961,01	€ 909,51			
Totale attivo	€ 96.472.429,11	€ 76.195.817,47	Totale passivo e netto	€ 96.472.429,11	€ 76.195.817,47

XVI LEGISLATURA - DISEGNI DI LEGGE E RELAZIONI - DOCUMENTI

ALLEGATO mod. H

STATO PATRIMONIALE

ATTIVITA'	ANNO 2006	ANNO 2007	PASSIVITA'	ANNO 2006	ANNO 2007
A) CREDITI VERSO LO STATO ED ALTRI ENTI PUBBLICI PER LA PARTECIPAZIONE AL PATRIMONIO INIZIALE			A) PATRIMONIO NETTO		
B) IMMOBILIZZAZIONI			I Fondo di dotazione		
I Immobilizzazioni immateriali			II Riserve obbligatorie e derivanti da leggi		
1) Costi d'impianto e di ampliamento			III Riserve di rivalutazione		
2) Costi di ricerca, di sviluppo e di pubblicità			IV Contributi a fondo perduto		
3) Diritti di brevetto industriale e diritti di utilizzazione delle opere di ingegno			V Contributi per ripiano disavanzi		
4) Concessioni, licenze, marchi e diritti simili			VI Riserve statutarie		
5) Avviamento			VII Altre riserve distintamente indicate		
6) Immobilizzazioni in corso e acconti	€ 3.244.747	€ 4.482.811	VIII Avanzi (Disavanzi) economici portati a nuovo	-€ 2.402.333	€ 5.525.200
7) manutenzioni straordinarie e migliorie su beni di terzi	€ 5.295.999	€ 3.913.810	Totale Patrimonio netto (A)	€ 25.874.105	€ 28.276.438
8) altre			B) CONTRIBUTI IN CONTO CAPITALE		
Totale	€ 8.540.746	€ 8.396.621	1) per contributi a destinazione vincolata	€ 18.100.000	
II Immobilizzazioni materiali			2) per contributi indistinti per la gestione		
1) Terreni e fabbricati	€ 1.101.168	€ 1.127.257	3) per contributi in natura		
2) Impianti e macchinari			Totale contributi in conto capitale (B)	€ 18.100.000	€ -
3) Attrezzature industriali e commerciali			C) FONDI PER RISCHI ED ONERI		
4) automezzi e motomezzi	€ 1.899	€ 6.738	1) per trattamento di quiescenza e obblighi simili		
5) immobilizzazioni in corso e acconti	€ 10.083	€ 23.890	2) per imposte		
6) diritti reali di godimento	€ 137.689	€ 166.664	3) per altri rischi ed oneri futuri		
7) altri beni	€ 1.250.839	€ 1.324.549	4) per ripristino investimenti		
Totale	€ 1.250.839	€ 1.324.549	Totale Fondi rischi ed oneri futuri (C)		
III Immobilizzazioni finanziarie, con separata indicazione, per ciascuna voce dei crediti, degli importi esigibili entro l'esercizio successivo			D) TRATTAMENTO DI FINE RAPPORTO DI LAVORO SUBORDINATO	€ 310.523	€ 285.540
1) Partecipazioni in:			E) DEBITI, con separata indicazione, per ciascuna voce degli importi esigibili oltre l'esercizio successivo		
a) imprese controllate			1) obbligazioni		
b) imprese collegate			2) verso banche		
c) imprese controllanti			3) verso altri finanziatori		
d) altre imprese			4) acconti	€ 51.234.701	€ 47.013.620
e) altri enti	€ 3.132	€ 3.132	5) debiti verso fornitori		
2) Crediti			6) rappresentati da titoli di credito		
a) verso imprese controllate			7) verso imprese controllate, collegate e controllanti		
b) verso imprese collegate			8) debiti tributari	€ 116.721	€ 66.529
c) verso lo Stato e altri soggetti pubblici			9) debiti verso istituti di previdenza e sicurezza sociale	€ 110.571	€ 44.426
d) verso altri			10) debiti verso iscritti, soci e terzi per prestazioni dovute	€ 124.419	€ 130.007
3) Altri titoli	€ 136.071	€ 202.273	11) debiti verso lo Stato ed altri soggetti pubblici	€ 466.876	€ 379.258
4) Crediti finanziari diversi	€ 139.203	€ 205.405	12) debiti diversi		
Totale	€ 9.930.788	€ 9.926.575	Totale	€ 52.053.288	€ 47.633.840
C) ATTIVO CIRCOLANTE			Totale Debiti (E)	€ 52.053.288	€ 47.633.840
I. Rimanenze			F) RATEI E RISCONTI		
1) materie prime, sussidiarie e di consumo			1) Ratei passivi	€ 134.513	
2) prodotti in corso di lavorazione e semilavorati			2) Risconti passivi		
3) lavori in corso			3) Aggio su prestiti		
4) prodotti finiti e merci			4) Riserve tecniche		
5) acconti			Totale ratei e risconti (F)	€ 134.513	€ -
Totale					
II. Crediti, con separata indicazione, per ciascuna voce, degli importi esigibili oltre l'esercizio successivo					
1) Crediti verso utenti, clienti ecc.	€ 3.615.415	€ 1.750.243			
2) Crediti verso iscritti, soci e terzi					
3) Crediti verso imprese controllate e collegate	€ 24.741.376	€ 20.267.087			
4) Crediti verso lo Stato ed altri soggetti pubblici					
4-bis) Crediti tributari	€ 223.936	€ 177.570			
5) Crediti verso altri	€ 28.580.727	€ 22.194.900			
Totale	€ 28.580.727	€ 22.194.900			
III. Attività finanziarie che non costituiscono immobilizzazioni					
1) partecipazioni in imprese controllate					
2) partecipazioni in imprese collegate					
3) altre partecipazioni					
4) altri titoli					
Totale					
IV. Disponibilità liquide					
1) depositi bancari e postali	€ 57.947.953	€ 44.073.433			
2) assegni					
3) denaro e valori in cassa					
Totale	€ 57.947.953	€ 44.073.433			
Totale attivo circolante (C)	€ 86.528.680	€ 66.268.333			
D) RATEI E RISCONTI					
1) Ratei attivi	€ 12.961	€ 910			
2) Risconti attivi	€ 12.961	€ 910			
Totale ratei e risconti (D)	€ 12.961	€ 910			
Totale attivo	€ 96.472.429	€ 76.195.818	Totale passivo e netto	€ 96.472.429	€ 76.195.818

XVI LEGISLATURA - DISEGNI DI LEGGE E RELAZIONI - DOCUMENTI

ALLEGATO F

RENDICONTO FINANZIARIO DECISIONALE

PARTI - ENTRATE

CODICE CATEGORIA	Denominazione	ANNO 2008			ANNO 2007		
		Residui	Competenza (Accertamenti)	Cassa (Riscossioni)	Residui	Competenza (Accertamenti)	Cassa (Riscossioni)
CENTRO DI RESPONSABILITA' "SEGRETARIO GENERALE"							
	<i>AVANZO DI AMMINISTRAZIONE PRESUNTO</i>						
	<i>FONDO INIZIALE IN CASSA PRESUNTO</i>						
TITOLO I - ENTRATE CORRENTI							
UPB 1.1 - ENTRATE DERIVANTI DA TRASFERIMENTI CORRENTI							
1.1.1	TRASFERIMENTI DA PARTE DELLO STATO	€ -	€ -	€ -	€ -	€ -	€ -
1.1.2	TRASFERIMENTI DA PARTE DELLE REGIONI	€ -	€ -	€ -	€ -	€ -	€ -
1.1.3	TRASFERIMENTI DA PARTE DEI COMUNI E DELLE PROVINCE	€ -	€ -	€ -	€ -	€ -	€ -
1.1.4	TRASFERIMENTI DA PARTE DI ALTRI ENTI DEL SETTORE PUBBLICO	€ -	€ -	€ -	€ -	€ -	€ -
UPB 1.2 - ENTRATE DIVERSE							
1.2.1	ENTRATE TRIBUTARIE	€ 393.341,08	€ 4.417.660,49	€ 4.023.719,43	€ 849.664,46	€ 4.964.377,23	€ 4.114.712,27
1.2.2	ENTRATE DERIVANTI DALLA VENDITA DI BENI DALLA PRESTAZIONE DI SERVIZI	€ 2.084.071,50	€ 3.094.948,10	€ 1.010.876,60	€ 994.666,41	€ 3.278.363,11	€ 2.283.696,70
1.2.3	RIDOTTI PROVVISORI PATRIMONIALI	€ 442.242,16	€ 1.312.341,64	€ 870.099,48	€ 187.319,18	€ 849.350,73	€ 662.031,55
1.2.4	PONTE CORRETTIVO COMPLEMENTARI DEBITI CORRENTI	€ 69.519,19	€ 162.046,29	€ 93.127,10	€ 54.201,16	€ 112.169,92	€ 57.968,70
TOTALE ENTRATE CORRENTI		€ 2.989.173,93	€ 8.986.996,52	€ 5.997.822,59	€ 2.085.851,21	€ 9.204.260,99	€ 7.118.409,78
TITOLO II - ENTRATE IN CONTO CAPITALE							
UPB 2.1 - ENTRATE PER ALIENAZIONE DI BENI PATRIMONIALI RISCOSSIONE DI CREDITI							
2.1.1	ALIENAZIONI DI IMMOBILITÀ E DIRITTI REALI	€ -	€ -	€ -	€ -	€ -	€ -
2.1.2	ALIENAZIONE DI IMMOBILIZZAZIONI FINANZIARIE	€ -	€ -	€ -	€ -	€ -	€ -
2.1.3	REALIZZO DI VALORI IMMOBILIARI	€ -	€ -	€ -	€ -	€ -	€ -
2.1.4	RISCOSSIONE DI CREDITI	€ 66.202,36	€ 66.202,36	€ -	€ -	€ 20.884,82	€ 20.884,82
UPB 2.2 - ENTRATE DERIVANTI DA TRASFERIMENTI IN CONTO CAPITALE							
2.2.1	TRASFERIMENTI DELLO STATO	€ -	€ 18.100.000,00	€ 18.100.000,00	€ -	€ -	€ -
2.2.2	TRASFERIMENTI DELLE REGIONI	€ -	€ 3.750,00	€ 3.750,00	€ 335.200,00	€ 1.718.958,54	€ 1.383.758,54
2.2.3	TRASFERIMENTI DA COMUNI E PROVINCE	€ 270.874,16	€ 270.874,16	€ -	€ -	€ -	€ -
2.2.4	TRASFERIMENTI DA ALTRI ENTI DEL SETTORE PUBBLICO	€ -	€ -	€ -	€ -	€ -	€ -
UPB 2.3 - ACCESSIONE DI PRESTITI							
2.3.1	ASSUNZIONE DI MUTUI	€ 7.676.883,65	€ 7.676.883,65	€ -	€ 1.653.418,80	€ 1.653.418,80	€ -
2.3.2	ASSUNZIONE DI ALTRI DEBITI FINANZIARI	€ 1.623,14	€ 48.477,00	€ 46.853,86	€ -	€ 854,90	€ 854,90
2.3.3	EMISSIONE DI OBBLIGAZIONI	€ -	€ -	€ -	€ -	€ -	€ -
TOTALE ENTRATE IN CONTO CAPITALE		€ 8.015.583,31	€ 26.166.187,17	€ 18.150.603,86	€ 1.988.618,80	€ 3.394.117,06	€ 1.405.498,26
TITOLO III - PARTITE DI GIRO							
UPB 3.1 - ENTRATE AVENTI NATURA DI PARTITA DI GIRO							
3.1.1	ENTRATE AVENTI NATURA DI PARTITE DI GIRO	€ 16.540,17	€ 726.917,72	€ 710.377,55	€ 35.686,80	€ 623.614,57	€ 587.927,77
TOTALE ENTRATE PER PARTITE DI GIRO		€ 16.540,17	€ 726.917,72	€ 710.377,55	€ 35.686,80	€ 623.614,57	€ 587.927,77
Riepilogo dei titoli							
Titolo I		€ 2.989.173,93	€ 8.986.996,52	€ 5.997.822,59	€ 2.085.851,21	€ 9.204.260,99	€ 7.118.409,78
Titolo II		€ 8.015.583,31	€ 26.166.187,17	€ 18.150.603,86	€ 1.988.618,80	€ 3.394.117,06	€ 1.405.498,26
Titolo III		€ 16.540,17	€ 726.917,72	€ 710.377,55	€ 35.686,80	€ 623.614,57	€ 587.927,77
TOTALE		€ 11.021.297,41	€ 35.880.101,41	€ 24.858.804,00	€ 4.110.156,81	€ 13.221.992,62	€ 9.111.835,81
Avanzo di amministrazione utilizzato							
TOTALE GENERALE ENTRATE							

XVI LEGISLATURA - DISEGNI DI LEGGE E RELAZIONI - DOCUMENTI

PARTI B USCITE

CODICE CATEGORIA	Denominazione	ANNO N			ANNO N+1		
		Residui	Competenza (Impegni)	Cassa (Pagamenti)	Residui	Competenza (Impegni)	Cassa (Pagamenti)
CENTRO DI RESPONSABILITA' "SEGRETARIO GENERALE"							
<i>DISAVANZO PRESENTO DI AMMINISTRAZIONE</i>							
TITOLO I - USCITE CORRENTI							
UPB 1.1 - FUNZIONAMENTO							
1.1.1	ONERI PER GLI ORGANI DI LITTI	€ 5.231,88	€ 250.821,79	€ 235.589,91	€ 15.133,36	€ 244.394,31	€ 229.260,95
1.1.2	ONERI PER IL PERSONALE IN ATTIVITA' DI SERVIZIO	€ 177.214,78	€ 1.569.798,89	€ 1.392.584,11	€ 130.470,42	€ 1.382.095,20	€ 1.251.624,78
1.1.3	USCITE PER L'ACQUISTO DI BENI DI CONSUMO E SERVIZI	€ 89.337,51	€ 291.739,47	€ 202.401,96	€ 716.375,70	€ 1.998.818,44	€ 1.282.442,74
UPB 1.2 - INTERVENTI DIVERSI							
1.2.1	USCITE PER PRESTAZIONI PROFESSIONALI	€ 562.420,15	€ 2.067.640,66	€ 1.505.220,51	€ -	€ -	€ -
1.2.2	TRASFERIMENTI PASSIVI	€ 90.166,08	€ 253.170,57	€ 163.013,49	€ 182.884,16	€ 266.892,44	€ 84.008,28
1.2.3	ONERI FINANZIARI	€ -	€ 36,00	€ 36,00	€ -	€ -	€ -
1.2.4	ONERI TRIBUTARI	€ 28.180,24	€ 129.184,64	€ 100.998,40	€ 13.047,00	€ 110.329,54	€ 97.282,54
1.2.5	POSTI CORRETTIVI E COMPENSATIVI DI ENTRATA CORRENTI	€ 1,00	€ 1,00	€ -	€ -	€ 3.558,07	€ 3.558,07
1.2.6	USCITE NON CLASSIFICABILI ALTRE VOCI	€ 152.738,20	€ 241.472,69	€ 88.734,49	€ 175.226,25	€ 201.551,99	€ 26.325,74
UPB 1.3 - ONERI COMUNI							
1.3.1	...	€ -	€ -	€ -	€ -	€ -	€ -
UPB 1.4 - TRATTAMENTI DI QUINQUENNA INTEGRATIVI E SOSTITUTIVI							
1.4.1	ONERI PER IL PERSONALE IN QUINQUENNA	€ -	€ -	€ -	€ -	€ -	€ -
1.4.2	ACCANTONAMENTI AI TRATTAMENTI DI INQUINQUENNA	€ -	€ -	€ -	€ -	€ -	€ -
1.4.3	...	€ -	€ -	€ -	€ -	€ -	€ -
UPB 1.5 - ACCANTONAMENTI A FONDI RISCHIO ONERI							
1.5.1	...	€ -	€ -	€ -	€ -	€ -	€ -
TOTALE USCITE CORRENTI		€ 1.115.295,84	€ 4.803.874,71	€ 3.688.578,87	€ 1.233.136,89	€ 4.207.639,99	€ 2.974.503,10
TITOLO II - USCITE IN CONTO CAPITALE							
UPB 2.1 - INVESTIMENTI							
2.1.1	ACQUISIZIONE DI BENI DI USO DI RIVOLTE ED OPERE IMMOBILIARI	€ 14.576.151,85	€ 15.193.311,76	€ 617.159,91	€ 6.121.016,40	€ 6.893.691,97	€ 772.675,57
2.1.2	ACQUISIZIONE DI RIMBORSAZIONI TECNICHE	€ 5.010,20	€ 13.537,00	€ 8.526,80	€ 28.644,80	€ 54.691,20	€ 26.046,40
2.1.3	PARTICIPAZIONI E ACQUISTO DI VALORI MOBILIARI	€ -	€ -	€ -	€ -	€ -	€ -
2.1.4	CONCESSIONI DI CREDITI ED ANTICIPAZIONI	€ -	€ -	€ -	€ -	€ -	€ -
2.1.5	FONDI KNITVA DI ANZIANITA' E SIMILARI AL PERSONALE CESSATO DAL SERVIZIO	€ 70.000,00	€ 136.292,31	€ 66.202,31	€ 56.916,27	€ 61.000,00	€ 4.083,73
UPB 2.2 - ONERI COMUNI							
2.2.1	RIMBORSI DI MUTUI	€ -	€ -	€ -	€ -	€ -	€ -
2.2.2	RIMBORSI DI ANTICIPAZIONI PASSIVE	€ -	€ -	€ -	€ -	€ -	€ -
2.2.3	RIMBORSI DI OBBLIGAZIONI	€ -	€ -	€ -	€ -	€ -	€ -
2.2.4	RESTITUZIONE ALLE GESTIONI AUTONOME DI ANTICIPAZIONI	€ -	€ -	€ -	€ -	€ -	€ -
2.2.5	ESTINZIONE DEBITI DIVERSI	€ 48.477,00	€ 48.477,00	€ 48.477,00	€ 854,90	€ 854,90	€ -
TOTALE USCITE IN CONTO CAPITALE		€ 14.699.639,05	€ 15.391.528,07	€ 691.889,02	€ 6.207.432,37	€ 7.010.238,07	€ 802.805,70
TITOLO III - PARTITE DI GIRO							
UPB 3.1 - USCITE AVENTI NATURA DI PARTITE DI GIRO							
3.1.1	USCITE AVENTI NATURA DI PARTITE DI GIRO	€ 156.212,68	€ 726.917,72	€ 570.705,04	€ 120.409,29	€ 623.614,57	€ 503.205,28
TOTALE USCITE PARTITE DI GIRO		€ 156.212,68	€ 726.917,72	€ 570.705,04	€ 120.409,29	€ 623.614,57	€ 503.205,28
Riepilogo dei titoli							
Titolo I		€ 1.115.295,84	€ 4.803.874,71	€ 3.688.578,87	€ 1.233.136,89	€ 4.207.639,99	€ 2.974.503,10
Titolo II		€ 14.699.639,05	€ 15.391.528,07	€ 691.889,02	€ 6.207.432,37	€ 7.010.238,07	€ 802.805,70
Titolo III		€ 156.212,68	€ 726.917,72	€ 570.705,04	€ 120.409,29	€ 623.614,57	€ 503.205,28
TOTALE		€ 15.971.147,57	€ 20.922.320,50	€ 4.951.172,93	€ 7.560.978,55	€ 11.841.492,63	€ 4.280.514,08
<i>Disavanzo di amministrazione</i>							
TOTALE GENERALE USCITE		€ 15.971.147,57	€ 20.922.320,50	€ 4.951.172,93	€ 7.560.978,55	€ 11.841.492,63	€ 4.280.514,08

XVI LEGISLATURA – DISEGNI DI LEGGE E RELAZIONI - DOCUMENTI

Allegato FUNZIONI OBIETTIVO

RIPARTIZIONE DELLE FUNZIONI OBIETTIVO
DELLE SPESE DI BILANCIO COMPETENZA ANNO 2008

UPB	PIANIFICAZIONE E PROGRAMMAZIONE	PROMOZIONE	FUNZIONI DI AMMINISTRAZIONE ATTIVA	PROGETTAZIONE E REALIZZAZIONE DELLE OPERE PORTUALI	INDIRIZZO POLITICO	SUPPORTO ALLE ATTIVITA' ISTITUZIONALI DEGLI ENTI	SECURITY	TOTALE
<i>TIPOLOGIA: Conoscenza</i>								
FUNZIONAMENTO	159.393,14	202.545,53	652.994,81	512.959,01	159.392,03	265.683,64	159.392,03	2.112.360,19
INTERVENTI DIVERSI	162.266,51	197.406,52	400.580,76	501.534,25	253.179,57		1.176.546,95	2.691.514,56
ONERI COMUNI								
TRATTAMENTI DI QUIESCENZA, INTEGRATIVE SOSTITUTIVI								
ACCANTONAMENTI A FONDI RISCHIO ED ONERI								
<i>TIPOLOGIA: Servizi generali</i>								
INVESTIMENTI	445,60	445,60	9.068,00	15.097.897,56	445,60	445,60	98.100,80	15.206.848,76
ONERI COMUNI			141.799,09	38.371,94			4.508,28	184.679,31
<i>TIPOLOGIA: Partite di giro</i>								
USCITE AVENTI NATURA DI PARTITE DI GIRO	53.921,71	53.921,71	215.686,84	215.686,84	53.921,71	79.857,20	53.921,71	726.917,72
TOTALE	376.026,96	454.319,36	1.420.129,50	16.366.449,60	466.938,91	345.986,44	1.492.469,77	20.922.320,54

ALLEGATO - mod. RICLASSECO

QUADRO DI RICLASSIFICAZIONE DEI PRESUNTI RISULTATI ECONOMICI (in unità di euro)

	anno 2008	anno 2007	+ o -

A. RICAVI	8.986.997	9.204.261	- 217.264
Variazioni delle rimanenze di prodotti in corso di lavorazione, semilavorati e finiti, lavorazioni in corso	-	207	- 207
B. VALORE DELLA PRODUZIONE "TIPICA"	8.986.997	9.204.468	- 217.471
Consumi di materie prime e servizi esterni	3.339.807	2.825.545	514.262
C. VALORE AGGIUNTO	5.647.190	6.378.923	- 731.733
Costo del lavoro	1.677.714	1.459.692	218.022
D. MARGINE OPERATIVO LORDO	3.969.476	4.919.231	- 949.755
Ammortamenti	415.310	325.705	89.605
Stanziamenti a fondi rischi ed oneri	(-)	(-)	
Saldo proventi ed oneri diversi	+ o -	+ o -	
E. RISULTATO OPERATIVO	3.554.166	4.593.526	- 1.039.360
Proventi ed oneri finanziari	+ o -	+ o -	
Rettifiche di valore di attività finanziarie	+ o -	+ o -	
F. RISULTATO PRIMA DEI COMPONENTI STRAORDINARI E DELLE IMPOSTE	-	-	
	- 5.956.498	931.675	- 6.888.173
G. RISULTATO PRIMA DELLE IMPOSTE	- 2.402.332	5.525.201	- 7.927.533
Imposte di esercizio	(-)	(-)	
H. AVANZO/PAREGGIO/DISAVANZO ECONOMICO DEL PERIODO	- 2.402.332	5.525.201	- 7.927.533

XVI LEGISLATURA - DISEGNI DI LEGGE E RELAZIONI - DOCUMENTI

ALLEGATO - mod. RICLASSECO

QUADRO DI RICLASSIFICAZIONE DEI PRESUNTI RISULTATI ECONOMICI

	anno 2008	anno 2007	+ o -

A. RICAVI	€ 8.986.996,52	€ 9.204.260,99	-€ 217.264,47
Variazioni delle rimanenze di prodotti in corso di lavorazione, semilavorati e finiti, lavorazioni in corso	0	€ 206,59	-€ 206,59
B. VALORE DELLA PRODUZIONE "TIPICA"	€ 8.986.996,52	€ 9.204.467,58	-€ 217.471,06
Consumi di materie prime e servizi esterni	€ 3.339.807,29	€ 2.825.544,79	€ 514.262,50
C. VALORE AGGIUNTO	€ 5.647.189,23	€ 6.378.922,79	-€ 731.733,56
Costo del lavoro	€ 1.677.714,29	€ 1.459.691,89	€ 218.022,40
D. MARGINE OPERATIVO LORDO	€ 3.969.474,94	€ 4.919.230,90	-€ 949.755,96
Ammortamenti	€ 415.309,96	€ 325.705,15	€ 89.604,81
Stanziamenti a fondi rischi ed oneri	(-)	(-)	
Saldo proventi ed oneri diversi	+ o -	+ o -	
E. RISULTATO OPERATIVO	€ 3.554.164,98	€ 4.593.525,75	-€ 1.039.360,77
Proventi ed oneri finanziari	+ o -	+ o -	
Rettifiche di valore di attività finanziarie	+ o -	+ o -	
F. RISULTATO PRIMA DEI COMPONENTI STRAORDINARI E DELLE IMPOSTE	-	-	
	-€ 5.956.497,79	€ 931.674,50	-€ 6.888.172,29
G. RISULTATO PRIMA DELLE IMPOSTE	-€ 2.402.332,81	€ 5.525.200,25	-€ 7.927.533,06
Imposte di esercizio	(-)	(-)	
H. AVANZO/PAREGGIO/DISAVANZO ECONOMICO DEL PERIODO	-€ 2.402.332,81	€ 5.525.200,25	-€ 7.927.533,06

AUTORITA' PORTUALE DI PIOMBINO

elenco descrittivo dei beni appartenenti al patrimonio immobiliare dell'ente alla data di chiusura dell'esercizio 2008

Numero di inventario (Matr.)	Denominazione e Descrizione	Ubicazione	Valore d'acquisto	Destinazione d'uso	Titolo di provenienza	Dati catastali
1	Poggio Batteria (appezzamento di terreno)	Località Poggio Batteria comune di Piombino	€ 1.304.448,76	Usò pubblico	Convenzione tra il Comune di Piombino e l'Autorità Portuale di Piombino per l'acquisto del Poggio Batteria in data 20 giugno 2001 Rep. N 1126 del 20 giugno 2001	(Catasto terreni) Foglio 82 Particelle 700, 715, 712, 639, 566, 497, 635, 633 (mq complessivi 45.913)


AUTORITA' PORTUALE DI PIOMBINO

Verifica del rispetto dei limiti di spesa del di cui all'art. 27 del d.l. 223/2006

2.00		Spese per consulenze	
2.01	Spesa 2004	€	68.305,03
2.02	Limite di spesa 2008 (max 40%)	€	27.322,01
2.03	Spesa effettuata nel 2008	€	19.963,89
*nell'anno 2008 sono state conferite consulenze per servizi obbligatori per l'importo di € 43.729,20			
3.00		Spese di rappresentanza, relazioni pubbliche, ecc.	
3.01	Spesa 2004	€	61.216,66
3.02	Limite di spesa 2008 (max 40%)	€	24.486,66
3.03	Spesa effettuata nel 2008	€	21.459,30
4.00		Spese per autovetture	
4.01	Spesa 2004	€	17.061,61
4.02	Limite di spesa 2008 (max 50%)	€	8.530,81
4.03	Spesa effettuata nel 2008	€	4.903,93

Spese sostenute per immobili utilizzati (uffici/archivi/magazzini della sede)			
numero degli immobili	1	valore degli immobili (stimato)	€
			1.900.000,00
		limite di spesa (1,50% ovvero 1% se solo manutenzione ordinaria)	€ 19.000,00
Spesa effettuata nel 2008		Manutenzione ordinaria	€ 477,50
		Manutenzione straordinaria	
		TOTALE	€ 477,50
Spesa effettuata nel 2007		Manutenzione ordinaria*	€ 17.557,43
		Manutenzione straordinaria	€ 4.159,00
		TOTALE	€ 21.716,43

*si comunica che nell'anno 2007 sono stati erroneamente compresi i costi per il servizio di pulizia per l'importo di € 16.450,91



**IL PRESIDENTE
Luciano GUERRIERI**

