

# SENATO DELLA REPUBBLICA

————— XVI LEGISLATURA —————

**Doc. XV**  
**n. 277**

## **RELAZIONE DELLA CORTE DEI CONTI**

### **AL PARLAMENTO**

**sulla gestione finanziaria degli Enti sottoposti a controllo  
in applicazione della legge 21 marzo 1958, n. 259**

**ISTITUTO DI STUDI E ANALISI ECONOMICA (ISAE)**

**(Esercizi dal 2009 al 31 maggio 2010)**

—————  
**Comunicata alla Presidenza il 14 gennaio 2011**  
—————

**Doc. XV**  
**n. 277**

# **RELAZIONE DELLA CORTE DEI CONTI**

## **AL PARLAMENTO**

**sulla gestione finanziaria degli Enti sottoposti a controllo  
in applicazione della legge 21 marzo 1958, n. 259**

**ISTITUTO DI STUDI E ANALISI ECONOMICA (ISAE)**

**(Esercizi dal 2009 al 31 maggio 2010)**



**INDICE**

Determinazione della Corte dei Conti n. 122/2010 del 21 dicembre 2010 . . . . .	Pag.	5
Relazione sul risultato del controllo eseguito sulla gestione finanziaria dell’Istituto di studi e analisi economica (ISAE), per gli esercizi 2009 e 2010 . . . . .	»	7
DOCUMENTI ALLEGATI:		
<i>Esercizio 2009:</i>		
Relazione del Presidente . . . . .	»	37
Relazione del Collegio dei Revisori . . . . .	»	75
Bilancio consuntivo . . . . .	»	89
Deliberazione di approvazione n. 7/2010 . . . . .	»	196
Deliberazione di riapprovazione n. 9/2010 . . . . .	»	197
<i>Esercizio 2010 (fino al 31 maggio 2010):</i>		
Relazione del Presidente . . . . .	»	201
Relazione del Collegio dei Revisori . . . . .	»	203
Bilancio consuntivo . . . . .	»	213
Deliberazione di approvazione n. 10/2010 . . . . .	»	279





**Determinazione n. 122/2010**

## LA CORTE DEI CONTI

## IN SEZIONE DEL CONTROLLO SUGLI ENTI

nell'adunanza del 18 giugno 2010;

visto il testo unico delle leggi sulla Corte dei conti approvato con regio decreto 12 luglio 1934, n. 1214;

vista la legge 21 marzo 1958, n. 259;

visto la legge 3 aprile 1997, n. 94 la quale all'articolo 7, 6° comma, prevede l'istituzione dell'Istituto di studi e analisi economica - ISAE;

visto l'articolo 7, 1° comma, del Regolamento suddetto emanato con decreto del Presidente della Repubblica 28 settembre 1998, n. 374, il quale prevede che la gestione finanziaria dell'Istituto sia sottoposto al controllo della Corte dei conti;

visti i conti consuntivi dell'Istituto suddetto, relativi agli esercizi finanziari 2009-2010 (fino al 31 maggio 2010), nonché le annesse relazioni del Presidente e del Collegio dei revisori, trasmessi alla Corte dei conti in adempimento dell'articolo 4 della citata legge n. 259 del 1958;

esaminati gli atti;

udito il relatore Consigliere dott.ssa Giuseppina Maneggio e, sulla sua proposta, discussa e deliberata la relazione con la quale la Corte, in base agli atti ed agli elementi acquisiti, riferisce alle Presidenze delle due Camere del Parlamento il risultato del controllo eseguito sulla gestione finanziaria dell'ISAE (Istituto di Studi e Analisi Economica) per gli esercizi 2009-2010 (fino al 31 maggio 2010) ai sensi dell'articolo 7, 1° comma, del decreto del Presidente della Repubblica 28 settembre 1998 n. 374;

ritenuto che, assolto così ogni prescritto incombente, possa a norma dell'art. 7 della citata legge n. 259 del 1958, darsi corso alla comunicazione alle dette Presidenze, oltre che dei conti consuntivi – corredati delle relazioni degli organi amministrativi e di revisione – della relazione come innanzi deliberata, che alla presente si unisce perchè ne faccia parte integrante;

P. Q. M.

comunica, a norma dell'articolo 7 della legge 21 marzo 1958 n. 259, alle Presidenze delle due Camere del Parlamento, insieme con i conti consuntivi dell'ISAE (Istituto di Studi e Analisi Economica) per gli esercizi 2009-2010 (fino al 31 maggio 2010) – corredati delle relazioni degli organi amministrativi e di revisione – l'unita relazione con la quale la Corte riferisce il risultato del controllo eseguito sulla gestione finanziaria dell'Istituto stesso.

L'ESTENSORE

*f.to* Giuseppa Maneggio

IL PRESIDENTE

*f.to* Raffaele Squitieri



*RELAZIONE* SUL RISULTATO DEL CONTROLLO ESEGUITO SULLA GESTIONE FINANZIARIA DELL'*ISTITUTO DI STUDI ED ANALISI ECONOMICA (ISAE)* PER GLI ESERCIZI 2009-2010 (AL 31 MAGGIO 2010)

SOMMARIO

PREMESSA. – 1. - Finalità e ordinamento – 2. - Organi dell'ente. – 3. - Attività istituzionale. –  
4. - Risorse umane. – 5. - Risultanze della gestione. – 6. - Conclusioni.



**Premessa**

Con la presente relazione la Corte riferisce al Parlamento – ai sensi degli artt. 2 e 7 della legge n. 259 del 1958 – i risultati del controllo eseguito sulla gestione dell'Istituto di studi e analisi economica, relativamente agli esercizi 2009 e 2010, sino al 31 maggio, tenuto conto che l'art. 7, comma 18, del D.L. n. 78 del 31 maggio 2010, convertito con legge 30 luglio 2010, n. 122, ha previsto la soppressione dell'I.S.A.E. le cui funzioni e risorse sono state assegnate al Ministero dell'Economia e delle Finanze e all'ISTAT.

La precedente relazione, avente ad oggetto la gestione del 2007-2008, è stata deliberata e comunicata alle due Camere del Parlamento con la determinazione n. 59/2010 (Atti Parlamentari, Legislatura XVI, Doc. XV, n. 215).

## **1) FINALITÀ E ORDINAMENTO**

L'ISAE – Istituto di Studi e Analisi Economica – è nato dalla fusione dell'ISCO (Istituto nazionale per lo studio della congiuntura) e dell'ISPE (Istituto di studi per la programmazione economica), nel quadro della riorganizzazione e unificazione dei Ministeri del tesoro e del bilancio, e ha operato dal 1999.

Dotato di autonomia scientifica organizzativa, finanziaria e contabile, ha svolto analisi e ricerche con il fine precipuo dell'utilità per le decisioni di politica economica e sociale del Governo, del Parlamento e delle Pubbliche Amministrazioni.

Le finalità e l'ordinamento dell'Istituto sono stati oggetto di esame nella precedente relazione riguardante la gestione degli esercizi 2007 – 2008, alla quale si rinvia per ogni dettaglio.

Come ricordato in premessa, l'ISAE è stato soppresso a far data dal 31 maggio 2010, a norma dell'art. 7, comma 18, del D.L. 31 maggio 2010, n. 78 convertito con legge n. 122/2010.

Detto articolo prevede che con decreti del Ministro dell'economia e delle finanze di concerto con il Ministro per la pubblica amministrazione e l'innovazione siano stabilite le date di effettivo esercizio delle funzioni trasferite e siano individuate le risorse umane, strumentali e finanziarie da riallocare.

Non risulta fino a data corrente che detti decreti siano stati adottati.

## 2) ORGANI DELL'ENTE

L'assetto organizzativo dell'ISAE trova fondamento nel regolamento istitutivo approvato con D.P.R. 374/98.

Sono organi dell'Istituto: il Presidente, il Comitato Amministrativo, composto, oltre che dal Presidente dell'ISAE, da otto membri effettivi nominati con decreto del Presidente del Consiglio dei Ministri, su proposta del Ministro dell'economia e delle finanze, ed il Collegio dei revisori dei conti, composto da tre membri più due supplenti, tutti nominati con decreto del medesimo Ministro.

Oltre ad essi è previsto il Servizio per la valutazione e il controllo strategico, organo operante ai sensi del D.Lgs. n. 286/99.

Le funzioni e i compiti di detti organi sono stati riportati nella richiamata relazione sulle gestioni del 2007-2008, alla quale si rinvia.

Con D.P.C.M. del 5 giugno 2007 è stato riconfermato, per la durata di quattro anni, l'attuale Presidente dell'Ente, nominato con D.P.C.M. del 28 marzo 2003.

Il Comitato amministrativo, rinnovato con D.P.C.M. del 23 ottobre 2003, è stato ancora rinnovato per il successivo quadriennio, con D.P.C.M. del 1° aprile 2008 e del 27 marzo 2009.

Si segnala che per il Presidente è stata deliberata, con D.P.C.M. del 17 giugno 1999, una indennità di carica di € 92.962,24 annui, mentre per i componenti del Comitato Amministrativo, con D.P.C.M. del 30 Aprile 1999, è stato fissato un compenso mensile lordo di € 361,52 più un gettone di presenza per le sedute collegiali di € 154,94.

Con D.M. del 12 aprile 2007, è stato rinnovato, per la durata di quattro anni, il Collegio dei revisori.

Il Presidente del Collegio dei revisori riceve un compenso fisso mensile lordo di € 516,46, mentre per i componenti effettivi sono previsti € 361,52 e per i componenti supplenti € 77,47.

Con Deliberazione n. 10/2008 del 17 dicembre 2008, il Comitato Amministrativo ha conferito, con decorrenza 1° gennaio 2009 e fino al 31 dicembre 2011, l'incarico di Direttore Generale nonché, ad interim, anche quello di Dirigente dell'Unità Operativa Amministrativa A.1 "Direzione Amministrativa".

Il trattamento economico del Direttore Generale è stato determinato, ai sensi dell'art. 19, comma 6, del D.Lgs. 165/2001, in € 140.281,05 annui.

I compensi dei componenti del Comitato Amministrativo e del Collegio dei revisori (indicati nei decreti ministeriali citati) non risultano essere stati aumentati ma, anzi, su di essi è stata applicata la riduzione prevista dalle normative successive.



### 3) ATTIVITÀ ISTITUZIONALE

L'attività scientifica dell'Istituto si è svolta attraverso le sottoindicate cinque Unità operative:

1. Macroeconomia e politica economica nazionale e internazionale
2. Microeconomia e finanza pubblica
3. Finanza Pubblica
4. Inchieste
5. Economia e diritto.

- Unità Operativa di Ricerca R1 "Macroeconomia e politica economica nazionale e internazionale"

L'Unità Operativa R1 ha ottemperato ai compiti istituzionali relativi all'analisi macroeconomica di breve e lungo periodo, con particolare attenzione alla diagnosi congiunturale e di previsione relativa all'economia internazionale e italiana e alle problematiche di crescita e di competitività di lungo periodo dell'Italia. Di seguito si descrivono i principali prodotti ed eventi in cui è risultata impegnata l'Unità.

L'attività di ricerca si è espletata nei campi dell'analisi e previsione congiunturale, dell'integrazione internazionale, della competitività dell'Italia, del mercato del lavoro e dell'economia sommersa. Essa ha trovato sbocco, oltre che in pubblicazioni su riviste di singoli ricercatori e partecipazioni a seminari accademici, nei Documenti di lavoro.

- Unità Operativa di Ricerca R2 "Microeconomia e finanza pubblica"

L'Unità si è occupata della preparazione delle note mensili e del Rapporto trimestrale sulla finanza pubblica, del commento dei provvedimenti della Legge finanziaria, ha preparato le analisi sul bilancio pubblico per le audizioni in Parlamento, ha collaborato alla redazione della Relazione generale sulla situazione economica del Paese, in particolare per la parte relativa alle prestazioni sociali, ha partecipato a ricerche internazionali sui temi di competenza.

- Unità Operativa di Ricerca R3 "Economia e diritto della Pubblica Amministrazione"  
"Finanza Pubblica"

L'Unità ha svolto i compiti istituzionali relativi all'analisi macro della finanza pubblica, comprendenti l'esame dei provvedimenti di bilancio, dei documenti ufficiali,

della normativa, il costante monitoraggio delle informazioni e dei dati, l'effettuazione delle previsioni, lo studio dei temi del federalismo e della finanza locale, nonché degli aspetti della *governance* dell'Unione Europea.

Ha svolto l'attività di analisi e previsione di finanza pubblica presente regolarmente con elaborazioni specifiche nel Rapporto ISAE in "*Le previsioni per l'economia italiana*", con la redazione del capitolo "Finanza pubblica" e del riquadro "Manovra di Finanza pubblica per il 2009".

Ha, inoltre, contribuito e partecipato in Parlamento alle Audizioni per l'audizione sul Disegno di legge C 2105 "Federalismo fiscale" e sul Disegno di legge C 2155 "legge di contabilità e finanza pubblica".

Ha partecipato alle riunioni del Gruppo di lavoro "Bilanci delle Regioni e degli Enti locali", istituito dal Ministro per la semplificazione Normativa presso la Ragioneria Generale dello Stato, ai fini della predisposizione dei decreti legislativi, in attuazione del disegno di legge delega sul federalismo fiscale con lo scopo di "rendere omogenei i bilanci delle regioni in modo da renderli confrontabili e aggregabili; correggere i dati dei Certificati di conto consuntivo di Comuni e Province secondo una metodologia condivisa; evidenziare le poste rilevanti (sanità, istruzione, servizi sociali e trasporti per le Regioni) verificandone l'attendibilità; proporre, se del caso, nuove norme per i bilanci regionali e/o locali".

- Unità Operativa di Ricerca R4 "Inchieste"

L'Unità si è occupata dell'effettuazione delle tradizionali inchieste dell'Istituto presso famiglie e imprese, dell'elaborazione dei relativi dati, delle ricerche di supporto sulla tematica dei sondaggi e dei rapporti con l'Unione Europea in tema di indagini congiunturali.

- Unità Operativa di Ricerca R5 "Economia e Diritto"

L'Unità Operativa di Ricerca R5 "Economia e Diritto" si è occupata, prevalentemente, di monitorare l'evoluzione e i possibili effetti sull'economia delle principali riforme di diritto dell'economia allo studio del Governo e del Parlamento, in modo particolare quelle che coinvolgono il Ministero dell'Economia.

Gli argomenti sui quali si è concentrato in modo precipuo il lavoro dell'Unità sono stati: i vincoli amministrativi alla nascita e crescita delle imprese, l'enforcement dei contratti e l'efficienza della giustizia civile, le regole per la crisi d'impresa e la disciplina fallimentare, la corporate governance, il sistema bancario e finanziario, la tutela della proprietà intellettuale e gli incentivi all'innovazione nelle imprese, le regole sugli appalti e lo sviluppo delle infrastrutture, la trasparenza come strumento di politica economica.

-Area G3 Promozione di convenzioni e collaborazioni scientifiche

L'attività dell'area G3 "Promozione di convenzioni e collaborazioni scientifiche", in capo alla Direzione generale può essere così sintetizzata.

All'esterno l'Area ha concorso a procedure internazionali volte al finanziamento di progetti di assistenza tecnica e all'assegnazione di iniziative di cooperazione nelle materie di interesse dell'Istituto.

All'interno ha offerto alle strutture di ricerca e al management dell'Istituto la necessaria consulenza organizzativa, anche predisponendo la progettazione e la finanza di alcuni progetti; ha ideato e elaborato versioni successive del Regolamento delle attività conto terzi, ha coordinato sotto il profilo statistico, informatico e amministrativo, l'utilizzazione delle basi di dati economico statistiche realizzate presso le istituzioni internazionali e presso servizi di informazione economica-finanziaria, curandone anche l'attività di formazione in affiancamento.

- Unità di Progetto "Ambiente, Cultura, Territorio"

L'unità si è occupata delle politiche che consentono il conseguimento dell'integrazione fra la dimensione economica, sociale e ambientale dello sviluppo e analizza gli interventi per la sostenibilità su scala internazionale, nazionale e locale. Ha effettuato studi, ha diffuso informazioni e ha promosso iniziative per stimolare la ricerca e il dibattito politico sul ruolo cruciale del settore culturale.

**4) RISORSE UMANE**

Le risorse umane dell'ISAE sono costituite da personale ricercatore/tecnologo e personale tecnico-amministrativo e l'Ente riferisce che la loro gestione è stata condotta in funzione dell'obiettivo di realizzare le finalità istituzionali e di rispondere alle necessità evidenziate di volta in volta dall'Organo di indirizzo.

Con deliberazione n. 3/2010 del 27 maggio 2010 il Comitato amministrativo ha approvato la nuova dotazione organica, in considerazione delle numerose novità sia normative che di fatto che hanno reso necessario procedere ad un aggiornamento del quadro organico del personale.

Detta rideterminazione è stata orientata al conseguimento dell'obiettivo di pareggiare il rapporto tra personale ricercatore e tecnologo e personale tecnico-amministrativo. Questo riequilibrio è stato perseguito dall'Ente come obiettivo strategico degli organi di indirizzo politico-amministrativo che si sono succeduti dalla nascita dell'ISAE allorché, proprio a tale data, il neonato Istituto si trovò a essere costituito dalla semplice sommatoria delle dotazioni di personale di ISCO e ISPE.

Le tabelle che seguono riportano la situazione del personale con riferimento alla dotazione organica, alla consistenza a chiusura dell'esercizio ed alla natura del rapporto di lavoro.

**PERSONALE DIPENDENTE A TEMPO INDETERMINATO E PERSONALE DIRIGENTE**

Qualifica / posizione econ. / profilo	Dotazioni organiche	Presenti all'1.1.2009		Presenti al 31.12.2009		Presenti all'1.1.2010		Dotazioni organiche (revisione 27/5/2010 delibera n. 3/2010)	Presenti al 31.5.2010	
		Uomini	Donne	Uomini	Donne	Uomini	Donne		Uomini	Donne
Direttore Generale		1	—	1	—	1	—		1	
Dirigente di ricerca	13	6	4	4	4	4	4	11	3	4
Primo ricercatore	19	12	7	9	9	8	9	19	8	9
Ricercatore	14	6	8	6	5	6	5	17	6	5
Dirigente tecnologo	2	—	—	2	—	1	—	3	1	—
Primo tecnologo	6	3	2	1	5	1	5	8	1	5
Tecnologo (o ctp)	9	2	7	2	4	2	4	9	2	4
Dirigente I fascia	—	—	—	—	—	—	—	—	—	—
Dirigente I fascia t.det.	—	—	—	—	—	—	—	—	—	—
Dirigente II fascia	1	—	—	—	—	—	—	1	—	—
Dirigente II fascia t.det.	—	—	—	—	—	—	—	—	—	—
Ispettore generale r.e.	—	—	—	—	—	—	—	—	—	—
Direttore divisione r.e.	—	—	—	—	—	—	—	—	—	—
IV liv. - Coll. ter	15	9	3	6	5	6	5	14	5	5
V liv. - Coll. ter	2	1	2	—	1	—	1	2	—	1
VI liv. - Coll. ter	4	—	—	3	—	3	—	5	3	—
IV liv. - Funz. amm.vo	1	—	—	—	—	—	—	2	—	—
V liv. - Funz. amm.vo	1	—	1	—	1	—	1	2	—	—
V liv. - Coll. amm.vo	14	3	17	3	12	3	12	12	3	12
VI liv. - Coll. amm.vo	9	—	—	—	—	—	—	6	—	—
VII liv. - Coll. amm.vo	5	—	1	—	1	—	1	6	—	1
VI liv. - Op. tecnico	5	6	3	5	3	4	3	5	3	3
VII liv. - Op. tecnico	6	3	2	3	2	3	2	6	3	2
VIII liv. - Op. tecnico	3	—	—	—	—	—	—	6	—	—
VII liv. - Op. amm.vo	4	3	2	1	1	1	1	3	1	1
VIII liv. - Op. amm.vo	1	—	—	—	—	—	—	2	—	—
IX liv. - Op. amm.vo	—	—	—	—	—	—	—	—	—	—
VIII liv. - Aus. tecnico	5	4	—	5	—	5	—	0	5	—
IX liv. - Aus. tecnico	2	2	—	1	—	1	—	0	1	—
IX liv. - Aus. amm.vo	—	—	—	—	—	—	—	—	—	—
Pers. contr. t. indet.	—	—	—	—	—	—	—	—	—	—
<b>TOTALE</b>	<b>141</b>	<b>61</b>	<b>59</b>	<b>52</b>	<b>53</b>	<b>49</b>	<b>53</b>	<b>139</b>	<b>46</b>	<b>52</b>

**PERSONALE A TEMPO DETERMINATO**

	all'1/1/2009	al 31/12/2009
Dirigenti	3	3
Personale Ricercatore/Tecnologo	2	2
Personale Tecnico/Amministrativo	3	3
<b>TOTALE GENERALE</b>	<b>8</b>	<b>8</b>

**PERSONALE A TEMPO DETERMINATO**

	all'1/1/2010	al 31/05/2010
Dirigenti	3	3
Personale Ricercatore/Tecnologo	2	2
Personale Tecnico/Amministrativo	3	3
<b>TOTALE GENERALE</b>	<b>8</b>	<b>8</b>

Al 31/12/2009 risultano in servizio complessivamente 105 unità di personale a tempo indeterminato e personale dirigente e 8 unità di personale a tempo determinato.

Al 31/05/2010 risultano in servizio complessivamente 98 unità di personale a tempo indeterminato e personale dirigente e 8 unità di personale a tempo determinato.

**SPESA DEL PERSONALE IN SERVIZIO**

	2008	2009	al 31/5/2010
Stipendi ed altri assegni fissi al personale	3.873.603	4.696.926	3.353.470
Fondo miglioramento efficienza	927.084	968.175	829.525
Indennità e rimborso missioni interne	7.579	6.143	1.872
Indennità e rimborso missioni esterne	39.335	19.582	2.511
Compensi personale a contratto, assegnisti, borsisti	558.087	531.906	496.365
Oneri previdenziali ed assistenziali a carico dell'Istituto	1.212.524	1.424.891	1.076.957
Oneri prev.li e ass.li a carico dell'Ist. per pers. a contratto	132.046	129.477	118.596
Corsi per il personale	41.717	37.049	11.196
Trattamento accessorio Liv. I-II-III	127.115	178.886	114.403
Assegni ricerca, tirocini formativi, borse di studio, comandi	476.919	431.385	283.133
Somme dovute a tit. di IRAP sulle retrib.corr. ai dipendenti	404.774	479.692	284.012
Somme dovute a tit. di IRAP sulle retrib.corr.al pers.a contratto	46.969	46.044	42.191
Buoni pasto	122.788	120.000	120.000
<b>TOTALE</b>	<b>7.970.540</b>	<b>9.070.157</b>	<b>6.734.231</b>

Relativamente alla formazione del personale sia di ricerca che amministrativo, nel corso del 2009 sono stati impegnati per i corsi di formazione per ricercatori e tecnologi e per il personale di livelli € 37.049 e nel 2010 € 11.196.

L'aumento delle spese per il personale in attività di servizio negli anni 2009-2010 rispetto alle analoghe spese per l'anno 2008 è dovuto all'applicazione del CCNL Enti di Ricerca 2006-2009, intervenuto nel 2009.

**INCIDENZA DELLA SPESA DEL PERSONALE SUL TOTALE DELLE SPESE CORRENTI**

	<b>2008</b>	<b>2009</b>	<b>al 31/5/2010</b>
<b>Totale Spese Correnti</b>	11.347.232	12.357.835	8.791.034
<b>Totale Cat. II</b>	7.970.540	9.070.157	6.734.231
<b>Incidenza %</b>	<b>70,24</b>	<b>73,40</b>	<b>76,60</b>

## **5) RISULTANZE DELLA GESTIONE**

I risultati della gestione sono riportati nel rendiconto generale, costituito dal conto di bilancio, dal conto economico, dallo stato patrimoniale e dalla nota integrativa.

Sono inoltre allegate la relazione illustrativa sulla gestione, la situazione amministrativa e la relazione del collegio dei revisori dei conti.

Il conto del bilancio, in conformità al preventivo finanziario, mette in evidenza le risultanze della gestione delle entrate e delle uscite e si compone del rendiconto finanziario decisionale e del rendiconto finanziario gestionale.

Il bilancio preventivo del 2009, deliberato dal Comitato Amministrativo il 30 ottobre 2008, è stato approvato dal Ministero dell'Economia e delle Finanze con nota 23 gennaio 2009, n. 5401. Il documento presenta entrate complessive per € 16.133.458 ed uscite per € 16.133.458.

Nel corso della gestione sono state apportate variazioni sia alle entrate che alle uscite, per cui è venuto a determinarsi un disavanzo di € 1.314.997,31 a cui si è fatto fronte con l'utilizzo di quota parte dell'avanzo di amministrazione deliberato in sede di consuntivo relativo all'esercizio 2008.

Al termine della gestione le entrate definitivamente accertate sono risultate pari a € 18.870.894,88 con una riduzione netta di € 90.003,17 rispetto alle previsioni definitive.

Il bilancio preventivo per l'anno 2010 è stato deliberato dal Comitato Amministrativo il 25 novembre 2009 ed è stato approvato dal Ministero dell'Economia e delle Finanze con nota del 12 febbraio 2010, n. 10981. Il documento presentava entrate complessive pari a € 16.651.342 ed uscite per € 16.651.342 chiudendo in pareggio.

Il rendiconto generale relativo all'esercizio 2009 è stato approvato dal Comitato Amministrativo dell'ISAE con deliberazione n. 7/2010 del 30 giugno 2010.

Con deliberazione n. 9/2010 del 27 ottobre 2010 il Comitato Amministrativo ha riapprovato il rendiconto generale relativo all'esercizio 2009, "rilevata la presenza, nel testo approvato nella seduta del 30 giugno 2010, di alcuni errori materiali che sono stati corretti dagli Uffici ed approvati dal Collegio dei Revisori con verbale n. 102" e "ritenuto opportuno pertanto provvedere a rettifiche e sottoporre il testo emendato a nuova approvazione da parte del Comitato Amministrativo".

Il rendiconto generale relativo all'esercizio 2010 è stato approvato dal Comitato Amministrativo con deliberazione n. 10/2010 del 27 ottobre 2010.

Le risultanze delle gestioni economico-finanziarie sono di seguito riportate:



**RISULTANZE FINALI**

	<b>2008</b>	<b>2009</b>	<b>al 31/5/2010</b>
	Importo	Importo	Importo
- Entrate complessive	14.937.636	18.870.895	14.003.114
- Uscite complessive	14.687.293	18.880.541	11.761.515
- Risultato finanziario di competenza	250.343	-9.646	2.241.598
- Risultato economico d'esercizio	241.983	-213.902	2.259.564
- Patrimonio netto	1.814.753	1.600.851	3.860.415
- Consistenza di cassa a fine esercizio	1.634.441	584.846	2.536.034
- Saldo dei residui	-193.381	679.222	969.633
- Risultato di amministrazione	1.441.060	1.264.069	3.505.667

**RENDICONTO FINANZIARIO**

La seguente tabella espone i dati del rendiconto finanziario per il periodo di riferimento, posti a raffronto con quelli dell'esercizio precedente.

**RENDICONTO FINANZIARIO**

	<b>2008</b>	<b>2009</b>	<b>al 31/5/2010</b>
<b>ENTRATE CORRENTI</b>			
<b>Entrate Contributive:</b>			
Aliquote contrib. a carico datore di lav. e/o degli iscritti	0	0	0
Quote partec. iscritti all'onere di specif. gestioni	0	0	0
<b>Totale</b>	<b>0</b>	<b>0</b>	<b>0</b>
<b>Entrate derivanti da trasferimenti correnti:</b>			
Trasferim. da parte dello Stato	11.180.585	10.947.846	10.898.000
Trasferimenti da parte delle Regioni	0	0	0
Trasferim. da parte dei Comuni e delle Province	0	0	0
Trasf. da parte di altri Enti del settore pubblico	0	0	0
<b>Totale</b>	<b>11.180.585</b>	<b>10.947.846</b>	<b>10.898.000</b>
<b>Altre entrate:</b>			
Entrate deriv. da vendita di beni e da prestazioni di servizi	828.181	763.341	125.226
Redditi e proventi patrimoniali	0	2	0
Poste correttive e compensative per spese correnti	266.683	376.633	84.869
Entrate non classificabili in altre voci	898	752.119	0
<b>Totale</b>	<b>1.095.762</b>	<b>1.892.095</b>	<b>210.095</b>
<b>TOTALE TITOLO I</b>	<b>12.276.347</b>	<b>12.839.941</b>	<b>11.108.095</b>
<b>ENTRATE IN CONTO CAPITALE</b>			
<b>Entrate per alienaz. beni patrim. e riscoss. crediti:</b>			
Alienazioni di immobili e diritti reali	0	0	0
Alienazione di immobilizzazioni tecniche	0	0	0
Realizzo di valori mobiliari	0	0	0
Riscossioni di crediti	238.064	2.629.950	650.191
<b>Totale</b>	<b>238.064</b>	<b>2.629.950</b>	<b>650.191</b>
<b>Entrate derivanti da trasferimenti in conto capitale:</b>			
Trasferimenti dallo Stato	0	0	0
Trasferimenti dalle Regioni	0	0	0
Trasferimenti da Comuni e Province	0	0	0
Trasferimenti da altri Enti del settore pubblico e privato	0	0	0
<b>Totale</b>	<b>0</b>	<b>0</b>	<b>0</b>
<b>Accensioni prestiti:</b>			
Assunzione di mutui	0	0	0
Assunzioni di altri debiti finanziari	0	0	0
Emissione di obbligazioni	0	0	0
<b>Totale</b>	<b>0</b>	<b>0</b>	<b>0</b>
<b>TOTALE TITOLO II</b>	<b>238.064</b>	<b>2.629.950</b>	<b>650.191</b>
<b>Totale Entrate</b>	<b>12.514.411</b>	<b>15.469.891</b>	<b>11.758.286</b>
<b>PARTITE DI GIRO</b>			
Entrate aventi natura di partite di giro	2.423.225	3.401.004	2.244.828
<b>Totale TITOLO IV</b>	<b>2.423.225</b>	<b>3.401.004</b>	<b>2.244.828</b>
<b>TOTALE GENERALE ENTRATE</b>	<b>14.937.636</b>	<b>18.870.895</b>	<b>14.003.114</b>

## XVI LEGISLATURA – DISEGNI DI LEGGE E RELAZIONI - DOCUMENTI

	2008	2009	al 31/5/2010
<b>USCITE CORRENTI</b>			
<b>Funzionamento:</b>			
Spese per gli organi dell'Ente	179.420	179.019	116.472
Oneri per il personale in attività di servizio	7.970.540	9.070.157	6.734.231
Spese per acquisto di beni di consumo e prest. di servizio	2.986.304	2.936.411	1.885.425
<b>Totale</b>	<b>11.136.264</b>	<b>12.185.587</b>	<b>8.736.129</b>
<b>Interventi diversi:</b>			
Spese per prestazioni istituzionali	0	0	0
Trasferimenti passivi	56.287	56.857	0
Oneri finanziari	5.683	5.550	7.747
Oneri tributari	78.505	69.492	816
Poste correttive e compensative di entrate correnti	44.832	27.367	20.250
Spese non classificabili in altre voci	25.661	12.982	26.093
<b>Totale</b>	<b>210.968</b>	<b>172.248</b>	<b>54.905</b>
<b>Oneri comuni:</b>			
Trattamento in quiescenza	0	0	0
Accantonamenti a rischi ed oneri	0	0	0
<b>Totale</b>	<b>0</b>	<b>0</b>	<b>0</b>
<b>TOTALE TITOLO I</b>	<b>11.347.232</b>	<b>12.357.835</b>	<b>8.791.034</b>
<b>USCITE IN CONTO CAPITALE</b>			
<b>Investimenti:</b>			
Acquisizione di beni di uso durevole ed opere immobiliari	3.510	11.316	0
Acquisizioni di immobilizzazioni tecniche	41.324	0	48.974
Acquisto di valori mobiliari	0	0	0
Concessioni di crediti e anticipazioni	347.938	329.475	0
Inden. di anzianità e similari al personale cessato dal servizio	524.064	2.780.911	694.299
<b>Totale</b>	<b>916.836</b>	<b>3.121.702</b>	<b>743.272</b>
<b>Oneri comuni:</b>			
Rimborsi di mutui	0	0	0
Rimborsi di anticipazioni passive	0	0	0
Rimborsi di obbligazioni	0	0	0
Restituzione alle gestioni autonome di anticipazioni	0	0	0
Estinzione debiti diversi	0	0	0
<b>Totale</b>	<b>0</b>	<b>0</b>	<b>0</b>
<b>TOTALE TITOLO II</b>	<b>916.836</b>	<b>3.121.702</b>	<b>743.272</b>
<b>Totale Uscite</b>	<b>12.264.068</b>	<b>15.479.537</b>	<b>9.534.307</b>
<b>PARTITE DI GIRO</b>			
Spese aventi natura di partite di giro	2.423.225	3.401.004	2.227.209
<b>TOTALE TITOLO IV</b>	<b>2.423.225</b>	<b>3.401.004</b>	<b>2.227.209</b>
<b>TOTALE GENERALE USCITE</b>	<b>14.687.293</b>	<b>18.880.541</b>	<b>11.761.515</b>
<b>Avanzo o Disavanzo</b>	250.343	-9.646	2.241.598
<b>TOTALE A PAREGGIO</b>	<b>14.937.636</b>	<b>18.870.895</b>	<b>14.003.114</b>

Le entrate sono costituite prevalentemente dal conferimento da parte dello Stato del contributo di finanziamento pari a € 10.827.781 che da solo rappresenta circa il 70% del complesso delle entrate correnti e di quelle in conto capitale. La restante parte, costituita da entrate proprie, è acquisita sul mercato grazie alle attività di consulenza, promozione e collaborazione prestata a favore di organismi pubblici, privati e internazionali, nonché alla vendita di pubblicazioni e banche dati ad utilizzatori privati.

E' da sottolineare che il contributo statale, stabilito dalla legge 22 dicembre 2008, n. 203 (legge finanziaria 2009) in € 11.518.000, è stato diminuito di un importo totale pari ad € 690.219, per effetto dell'arrotondamento (€ 442), ai sensi dell'art. 1, commi 482 e 483 della legge 27 dicembre 2006, n. 296 – legge finanziaria 2007 – (€ 655.008), a norma del decreto legge 7 ottobre 2008, n. 154, convertito in legge 4 dicembre 2008 (€ 16.137), ai sensi del decreto legge 29 novembre 2008, n. 185, convertito in legge 28 gennaio 2009 (€ 2.637) e per un'ulteriore diminuzione di € 15.995.

Risulta, poi, assegnato per l'anno 2009 un contributo straordinario di € 120.065 in applicazione del D.P.R. 29 novembre 2007, recante "Autorizzazione ad assumere personale a tempo indeterminato nelle Amministrazioni dello Stato, Enti Pubblici non economici e di ricerca" a norma dell'art. 1, commi 513 e 519, della legge 27 dicembre 2006, n. 296 (decreto ministeriale n. 28094).

Relativamente alle uscite gli impegni hanno raggiunto l'importo di € 18.880.541 che si riferiscono per € 12.357.835 alle spese correnti, per € 3.121.702 alle spese in conto capitale e per € 3.401.004 alle partite di giro.

Le spese correnti comprendono i costi per il personale per € 9.070.157 che assorbono buona parte del contributo statale e i costi per l'acquisto di beni e servizi per € 2.936.411 contenuti nei limiti strettamente necessari per assicurare la funzionalità dell'Istituto.

E' da evidenziare che, per l'esercizio 2010, le partite di giro non pareggiano per € 17.619 in quanto alla data del 31 maggio 2010 risultano inserimenti non contestuali nel sistema informativo di contabilità: si tratta di importi accertati e non contestualmente impegnati o impegnati e non ancora accertati entro la data di chiusura dell'Ente.

Il conto finanziario chiude per l'esercizio 2009 con un disavanzo di € 9.646 e per il 2010 (gestione fino al 31/5/2010) con un avanzo di € 2.241.598.

**GESTIONE DEI RESIDUI**

La gestione dei residui fa registrare le seguenti risultanze al termine degli esercizi in questione:

**ESERCIZIO 2009**

<b>RESIDUI ATTIVI</b>	
Somme rimaste da riscuotere al 31.12.2008	1.743.719
Variazioni in diminuzione	186.184
Riscossioni	979.467
Residui attivi dell'esercizio 2008 e precedenti	578.067
Residui attivi dell'esercizio 2009	1.336.129
<b>Totale residui attivi al 31.12.2009</b>	<b>1.914.197</b>
<b>RESIDUI PASSIVI</b>	
Somme rimaste da pagare al 31.12.2008	1.937.100
Variazioni in diminuzione	18.839
Pagamenti	1.848.830
Residui passivi dell'esercizio 2008 e precedenti	69.431
Residui passivi dell'esercizio 2009	1.165.544
<b>Totale residui passivi al 31.12.2009</b>	<b>1.234.974</b>

**ESERCIZIO 2010 (al 31.05.2010)**

<b>RESIDUI ATTIVI</b>	
Somme rimaste da riscuotere al 31.12.2009	1.914.197
Variazioni in diminuzione	0
Riscossioni	826.858
Residui attivi dell'esercizio 2009 e precedenti	1.087.339
Residui attivi dell'esercizio 2010 (al 31/05/2010)	7.352.704
<b>Totale residui attivi al 31.05.2010</b>	<b>8.440.043</b>
<b>RESIDUI PASSIVI</b>	
Somme rimaste da pagare al 31.12.2009	1.234.974
Variazioni in diminuzione	0
Pagamenti	1.129.397
Residui passivi dell'esercizio 2009 e precedenti	105.577
Residui passivi dell'esercizio 2010 (al 31/05/2010)	7.364.834
<b>Totale residui passivi al 31.05.2010</b>	<b>7.470.411</b>

I dati esposti evidenziano, per l'esercizio 2009, un aumento dei residui attivi pari ad € 170.478 ed una riduzione dei residui passivi pari ad € 702.126.

Alla chiusura della gestione 2010 si è venuta a costituire una gran mole di residui, attivi e passivi, per effetto dell'interruzione dell'attività gestoria conseguente alla soppressione dell'Ente.

**SITUAZIONE AMMINISTRATIVA**

Nel seguente prospetto sono indicati i dati concernenti la situazione amministrativa.

**SITUAZIONE AMMINISTRATIVA**

		<b>2008</b>	<b>2009</b>	<b>al 31.05.2010</b>
Consistenza della cassa all'inizio dell'es.		<b>2.706.962</b>	<b>1.634.441</b>	<b>584.846</b>
Riscossioni	in c/competenza	13.778.603	17.534.765	6.650.409
	in c/residui	885.073	979.467	826.858
	<b>totale</b>	14.663.676	18.514.233	7.477.267
Pagamenti	in c/competenza	12.823.660	17.714.997	4.396.682
	in c/residui	2.912.537	1.848.830	1.129.397
	<b>totale</b>	15.736.197	19.563.828	5.526.079
Consistenza della cassa alla fine dell'es.		<b>1.634.441</b>	<b>584.846</b>	<b>2.536.034</b>
Residui attivi	degli es. precedenti e dell'esercizio	584.687	578.067	1.087.339
		1.159.032	1.336.129	7.352.704
	<b>totale</b>	1.743.719	1.914.197	8.440.043
Residui passivi	degli es. precedenti e dell'esercizio	73.467	69.431	105.577
		1.863.633	1.165.544	7.364.834
	<b>totale</b>	1.937.100	1.234.974	7.470.411
	Avanzo	<b>1.441.060</b>	<b>1.264.069</b>	<b>3.505.667</b>

Dall'analisi dei dati emerge un avanzo di amministrazione pari ad € 1.264.069 nel 2009, con una contrazione rispetto all'esercizio precedente pari ad € 176.991 e di € 3.505.667 al 31 maggio 2010.

Per il 2009 risulta una consistenza di cassa pari ad € 584.846, con una contrazione di € 1.049.595 rispetto al 2008 e di € 2.536.034 al 31 maggio 2010.

L'utilizzo dell'avanzo di Amministrazione risulta così disposto:

	<b>2008</b>	<b>2009</b>	<b>2010</b>
Finanziamento della spesa di competenza	0	0	0
Parte vincolata	126.063	0	0
Formazione del personale	0	152.853	193.825
Rinnovi contrattuali	1.139.807	346.000	556.964
Parte disponibile	175.190	765.216	2.754.878
	<b>1.441.060</b>	<b>1.264.069</b>	<b>3.505.667</b>

Per l'esercizio 2009, la disponibilità finanziaria di € 1.264.069 risulta vincolata per € 152.853 per la copertura degli oneri per la formazione del personale dipendente, la somma di € 346.000 risulta accantonata per i rinnovi contrattuali, mentre la parte disponibile ammonta ad € 765.216.

Per l'esercizio 2010, la disponibilità finanziaria di € 3.505.667 risulta vincolata per € 193.825 per la copertura degli oneri per la formazione del personale dipendente, la somma di € 556.964 risulta accantonata per i rinnovi contrattuali, mentre la parte disponibile ammonta ad € 2.754.878.



**CONTO ECONOMICO**

I fatti economici intervenuti nei due esercizi, raffrontati con quelli dell'esercizio 2008, sono riportati nel prospetto che segue.

**CONTO ECONOMICO**

	2008	2009	al 31.05.2010
<b>(A) VALORE DELLA PRODUZIONE</b>			
Proventi e corrispettivi per la produzione e/o servizi	12.008.766	11.711.187	5.214.226
Variazione di prodotti in corso di lavorazione	0	0	0
Variazione dei lavori in corso su ordinazione	0	0	0
Altri ricavi e proventi	0	1.128.754	1.179
<b>TOTALE VALORE DELLA PRODUZIONE</b>	<b>12.008.766</b>	<b>12.839.941</b>	<b>5.215.405</b>
<b>(B) COSTI DELLA PRODUZIONE</b>			
<b>Costi per materie prime, sussidiarie, di consumo e di merci</b>	2.986.305	2.936.411	912.749
<b>TOTALE</b>	<b>2.986.305</b>	<b>2.936.411</b>	<b>912.749</b>
<b>Costi per il personale</b>			
Salari e stipendi	5.962.809	6.807.279	1.189.165
Oneri sociali	1.796.313	2.080.104	588.898
Trattamento di quiescenza e simili (adeguamento TFR)	0	0	0
Trattamento di fine rapporto	0	0	44.107
Altri costi per il personale	267.705	239.632	49.228
<b>TOTALE</b>	<b>8.026.827</b>	<b>9.127.014</b>	<b>1.871.398</b>
<b>Ammortamenti e svalutazioni</b>			
Ammortamenti delle immobilizzazioni immateriali	0	0	0
Ammortamento delle immobilizzazioni materiali	53.193	38.559	10.584
Altre svalutazioni delle immobilizzazioni	0	0	0
Svalutazione dei crediti compresi nell'attivo circolante e delle disponibilità liquide	0	0	0
<b>TOTALE</b>	<b>53.193</b>	<b>38.559</b>	<b>10.584</b>
<b>Oneri diversi di gestione</b>	<b>334.100</b>	<b>294.410</b>	<b>58.239</b>
<b>TOTALE COSTI DELLA PRODUZIONE</b>	<b>11.400.425</b>	<b>12.396.394</b>	<b>2.852.970</b>
<b>DIFF. TRA COSTI E VALORE DELLA PRODUZIONE (A-B)</b>	<b>608.341</b>	<b>443.547</b>	<b>2.362.435</b>
<b>(C) PROVENTI E ONERI FINANZIARI</b>	<b>267.581</b>	<b>-5.550</b>	<b>0</b>
<b>(D) RETTIFICHE DI VALORE DI ATTIVITA' FINANZIARIE</b>	<b>-633.938</b>	<b>-484.553</b>	<b>0</b>
<b>(E) PROVENTI E ONERI STRAORDINARI</b>			
Proventi, con separata indicazione delle plusvalenze da alienazione	0	0	0
Oneri straordinari con separata indicaz. delle minusvalenze da alienazione	0	0	-102.871
Sopravven. pass.ed insussistenze dell' att. derivanti dalla gestione dei residui	0	-186.184	0
Sopravven. att. ed insussistenze del pass. derivanti dalla gestione dei residui	0	18.839	0
<b>TOTALE PROVENTI E ONERI STRAORDINARI</b>	<b>0</b>	<b>-167.345</b>	<b>-102.871</b>
<b>Risultato prima delle imposte (A-B+C+D-E)</b>	<b>241.984</b>	<b>-213.902</b>	<b>2.259.564</b>
<b>Imposte sul reddito dell' esercizio</b>			
<b>Avanzo/Disavanzo economico</b>	<b>241.984</b>	<b>-213.902</b>	<b>2.259.564</b>

Il conto economico dell'esercizio 2009 presenta un disavanzo di € 213.902 che è principalmente conseguenza delle rettifiche di attività finanziaria e delle insussistenze dell'attivo derivanti dalla gestione dei residui, che hanno assorbito il risultato positivo della gestione caratteristica.

L'importo di € 12.839.941, allocato nel valore della produzione è costituito per € 10.947.846 dal contributo statale, per € 1.892.095 dalle entrate proprie.

I costi della produzione che ammontano a € 12.396.394 sono così costituiti:

per materia prime sussidiarie, consumo e merci	€	2.936.411
per il personale	€	9.127.014
per ammortamento e svalutazione	€	38.559
per oneri diversi di gestione	€	294.410

Gli oneri finanziari sono rappresentati dalle spese e commissioni bancarie per un importo pari ad € -5.550.

Le rettifiche di valore delle attività finanziarie ammontano ad € -484.553, da riferirsi all'adeguamento del fondo INA relativo al TFR del personale dipendente.

Gli oneri straordinari, riportati per un importo di € -167.345 fanno riferimento:

alla eliminazione di residui attivi	€	-186.184
alla eliminazione di residui passivi	€	18.839

Il conto economico dell'esercizio 2010 presenta un avanzo di € 2.259.564.

I proventi e corrispettivi del valore della produzione, ammontanti a € 5.215.405, sono costituiti per € 5.214.226 dal contributo statale e per € 1.179 dalle entrate proprie.

I costi della produzione, che ammontano a € 2.852.970, sono così costituiti:

per materia prime sussidiarie, consumo e merci	€	912.749
per il personale	€	1.871.398
per ammortamento e svalutazione	€	10.584
per oneri diversi di gestione	€	58.239

Dalla revisione dei beni ammortizzabili ed alla luce del nuovo inventario si rilevano oneri straordinari pari ad € -102.871 dovuti a svalutazione dei beni precedentemente contabilizzati.

***STATO PATRIMONIALE***

Nel seguente prospetto sono iscritti i dati relativi alla situazione patrimoniale.

## STATO PATRIMONIALE

ATTIVITA'	2008	2009	al 31.05.2010	PASSIVITA'	2008	2009	al 31.05.2010
<b>A) CREDITI VERSO LO STATO ED ALTRI ENTI PUBBLICI PER LA PARTEC. AL PATRIMONIO INIZIALE</b>	0	0	0	<b>A) PATRIMONIO NETTO</b>	11.259	11.259	11.259
<b>B) IMMOBILIZZAZIONI</b>				Fondo di dotazione	1.561.511	1.803.494	1.589.592
I. Immobilizzazioni immat.	0	0	0	Avanzi economici portati a nuovo	241.983	-213.902	2.259.564
II. Immobilizzazioni materiali				<b>TOTALE</b>	<b>1.814.753</b>	<b>1.600.851</b>	<b>3.860.415</b>
- Terreni e fabbricati	0	0	0	<b>B) CONTRIBUTI IN C/CAPITALE</b>	0	0	0
- Impianti e macchinari	59.768	32.218	31.393	<b>C) FONDI PER RISCHI ED ONERI</b>			
- Attrezzature industriali e comm.li	131.221	125.528	21.382	Per trattam. quiesc. ed obblighi simili	<b>6.224.664</b>	<b>5.205.734</b>	<b>4.555.543</b>
- Altri beni (libri)	179.037	179.037	179.037	<b>D) TRATT. FINE RAPP. LAV. SUB.</b>	0	0	0
<b>TOTALE</b>	<b>370.026</b>	<b>336.783</b>	<b>231.812</b>	<b>E) Residui passivi, con separata indicazione, degli importi esigibili oltre l'esercizio successivo</b>			
III. Immobilizzaz. finanziarie, con separata indicazione, per ciascuna voce dei crediti, degli impegni esigibili entro l'esercizio successivo				<b>F) RATEI E RISCOINTI</b>			
- Altri titoli (INA)	6.224.664	5.205.734	4.555.543	<b>TOTALE PASSIVITA' E NETTO</b>	<b>9.976.517</b>	<b>8.041.560</b>	<b>21.796.678</b>
- Crediti finanziari diversi	3.615	0	0				
<b>TOTALE</b>	<b>6.228.279</b>	<b>5.205.734</b>	<b>4.555.543</b>				
<b>C) ATTIVO CIRCOLANTE</b>							
I. Rimanenze	0	0	0				
II. Residui attivi, con separata indicazione, degli importi esigibili oltre l'es. succ.							
- crediti verso utenti, clienti etc.	1.693.055	1.162.102	548.357				
- crediti verso lo Stato e altri soggetti pubbl	50.664	744.634	5.718.970				
- crediti verso altri	0	7.460	2.172.716				
<b>TOTALE</b>	<b>1.743.719</b>	<b>1.914.197</b>	<b>8.440.043</b>				
III. Attività finanziarie che non costituiscono immob.ni	52	0	0				
IV. Disponibilità liquide	1.634.441	584.846	2.536.034				
<b>TOTALE ATTIVO CIRCOLANTE</b>	<b>3.378.212</b>	<b>2.499.043</b>	<b>10.976.078</b>				
<b>D) RATEI E RISCOINTI</b>	0	0	6.033.246				
<b>TOTALE ATTIVITA'</b>	<b>9.976.517</b>	<b>8.041.560</b>	<b>21.796.678</b>				

Dai dati esposti si evince che l'ammontare del patrimonio netto al 31 dicembre 2009 è pari ad € 1.600.851 con un decremento rispetto all'anno precedente di € 213.902 (-11,79 %), corrispondente al disavanzo economico registrato nell'anno.

L'attivo patrimoniale ammonta ad € 8.041.560 ed ha subito una diminuzione di € 1.934.957 (-19,39%) rispetto al 2008. Tale diminuzione è determinata, in particolare, dalla contrazione delle disponibilità liquide passate da € 1.634.441 del 2008 ad € 584.846 del 2009, solo in minima parte compensata dall'aumento dei crediti, nonché dalla riduzione delle immobilizzazioni finanziarie.

Le categorie omogenee che lo compongono sono le immobilizzazioni, pari ad € 5.542.517 ed incidenti per il 68,9%, e l'attivo circolante, costituito da € 2.499.043 con un'incidenza del 31,07% sul totale dell'attivo.

Tra le immobilizzazioni, la sottocategoria delle immobilizzazioni materiali comprende: gli impianti e macchinari per € 32.218, le attrezzature industriali e commerciali per € 125.528 ed altri beni per € 179.037.

Le immobilizzazioni finanziarie pari ad € 5.205.734 sono costituite dal deposito presso l'INA degli importi dovuti alla data del 31.12.2009 al personale dipendente a titolo di TFR.

L'attivo circolante si riferisce soprattutto ai residui attivi per crediti verso clienti, costituiti da € 1.162.102 ed alle disponibilità liquide ammontanti ad € 584.846.

Per quanto riguarda le poste passive dello stato patrimoniale, oltre alla diminuzione del patrimonio netto, di cui si è detto, si evidenziano il fondo per il trattamento di fine rapporto di lavoro subordinato, ammontante ad € 5.205.734, ed i residui passivi costituiti da € 1.234.974.

Con riferimento all'esercizio 2010, la situazione patrimoniale al 31 maggio 2010 presenta un patrimonio netto pari ad € 3.860.415 con un incremento di € 2.259.564 (+241%) rispetto all'esercizio 2009, come dimostrato dalle risultanze del conto economico.

L'attivo patrimoniale ammonta ad € 21.796.678 ed ha subito un incremento di € 13.755.118 (+271,05%) rispetto al 2009. Tale accrescimento è determinato oltre che dall'aumento dell'attivo circolante passato da € 1.914.197 del 2009 ad € 8.440.043 del 2010 anche dall'aumento delle disponibilità liquide passate da € 584.846 del 2009 ad € 2.536.034 del 2010.

Le categorie omogenee che lo compongono sono le immobilizzazioni, pari ad € 4.787.355 ed incidenti per il 21,96%, l'attivo circolante, costituito da € 10.976.078

con un'incidenza del 50,35% ed i risconti pari ad € 6.033.246 incidenti per il 27,68% sul totale dell'attivo.

Tra le immobilizzazioni, la sottocategoria delle immobilizzazioni materiali comprende: gli impianti e macchinari per € 31.393, le attrezzature industriali e commerciali per € 21.382 ed altri beni per € 179.037.

Le immobilizzazioni finanziarie pari ad € 4.555.543 sono costituite dal deposito presso l'INA degli importi dovuti alla data del 31.05.2010 al personale dipendente a titolo di TFR.

L'attivo circolante è costituito dai residui attivi al 31 maggio 2010 per un totale di € 8.440.043, che scadono tutti nel corso dell'esercizio successivo e sono rappresentati da: crediti verso clienti (€ 548.357), crediti verso lo Stato (€ 5.718.970) e per crediti verso altri (€ 2.172.716). E', inoltre costituito dalle disponibilità liquide pari ad € 2.536.034, consistenti nei depositi in conto corrente presso la Banca d'Italia, e da risconti attivi pari ad € 6.033.246.

Per quanto riguarda le poste passive dello stato patrimoniale, oltre all'incremento del patrimonio netto, di cui si è detto, si evidenziano il fondo per il trattamento di fine rapporto di lavoro subordinato, ammontante ad € 4.555.543, accantonato al 31 maggio 2010 in previsione degli ammontari dovuti al personale dipendente a titolo di TFR, i residui passivi costituiti da € 7.488.030 ed i risconti passivi per € 5.892.690.

## 6) Conclusioni

La gestione dell'ISAE relativa al 2009 e ai primi cinque mesi del 2010 non è stata caratterizzata, sotto il profilo ordinamentale e organizzativo, da elementi di criticità meritevoli di segnalazione.

Va rilevato che la strategia gestionale dell'ISAE è stata condizionata, nel tempo, dalla situazione economica-finanziaria che ha risentito del progressivo affievolimento del contributo di finanziamento pubblico.

Quanto alle risultanze della gestione il conto finanziario presenta un disavanzo nel 2009 pari ad € 9.646 ed un avanzo, al 31 maggio 2010, pari ad € 2.241.598.

La gestione economica chiude con un risultato negativo nel 2009 (- 213.902) e con un risultato positivo al 31 maggio 2010 (2.259.564).

Il patrimonio netto dell'Ente ammonta ad € 1.600.851 nel 2009 e a € 3.860.815 al 31 maggio 2010.

L'Ente, soppresso a norma dell'art. 7, comma 18, del D.L. 31 maggio 2010, n. 78, convertito con legge n. 122/2010, ha chiuso il proprio bilancio al 31 maggio 2010.

Le funzioni e le risorse dell'Istituto sono state assegnate al Ministero dell'economia e delle finanze e all'ISTAT al fine di razionalizzare e semplificare le funzioni di analisi e studio in materia di politica economica.

Detto articolo prevede che con decreti del Ministro dell'economia e delle finanze di concerto con il Ministro per la pubblica amministrazione e l'innovazione siano stabilite le date di effettivo esercizio delle funzioni trasferite e siano individuate le risorse umane, strumentali e finanziarie da riallocare.

Non risulta fino a data corrente che detti decreti siano stati adottati.



**ISTITUTO DI STUDI ED ANALISI ECONOMICA (ISAE)**

**ESERCIZIO 2009**





RELAZIONE DEL PRESIDENTE



## 1 - Relazione del Presidente

Anno 2009



## 1.1 - Relazione tecnica

Anno 2009

## 1.1 – RELAZIONE TECNICA

Il rendiconto generale dell'Istituto di Studi e Analisi Economica relativo alla gestione dell'esercizio finanziario 2009, è stato redatto in aderenza alle disposizioni stabilite dal cap. III del DPR 27 febbraio 2003, n. 97, di approvazione del regolamento concernente l'amministrazione e la contabilità degli enti pubblici di cui alla legge 20 marzo 1975, n. 70.

Il predetto documento contabile, che a norma dell'art. 38 del decreto è composto dal conto del bilancio, dal conto economico, dallo stato patrimoniale e dalla nota integrativa, rappresenta in modo veritiero e corretto la situazione finanziaria e patrimoniale dell'Ente, nonché il risultato economico conseguito nell'esercizio, e corrisponde alle risultanze delle scritture contabili dell'Istituto.

Al rendiconto generale sono allegate, in ossequio al comma 2 del citato articolo 38, la situazione amministrativa, la relazione del Collegio dei revisori dei conti e la relazione sulla gestione.

Al menzionato rendiconto generale viene altresì allegata la situazione dei residui attivi e passivi provenienti dagli esercizi anteriori a quello di competenza, nonché la situazione dei residui attivi e passivi relativi alla gestione 2009.

Il conto del bilancio, in conformità al preventivo finanziario, mette in evidenza le risultanze della gestione delle entrate e delle uscite e si compone di due elaborati:

- **il rendiconto finanziario decisionale;**
- **il rendiconto finanziario gestionale.**

Il primo, come il preventivo finanziario decisionale, si articola in unità previsionali di base, mentre il secondo si articola in capitoli analogamente al preventivo finanziario gestionale.

Il bilancio di previsione dell'anno finanziario 2009, presentava entrate complessive pari a € 16.133.458,00 ed uscite per € 16.133.458,00 chiudendo in pareggio

Nel corso della gestione sono state apportate variazioni sia alle entrate che alle uscite, per cui è venuto a determinarsi un disavanzo di € 1.314.997,31 a cui si è fatto fronte con l'utilizzo di quota parte dell'avanzo di amministrazione deliberato in sede di consuntivo relativo all'esercizio 2008.

Al termine della gestione le entrate accertate sono risultate pari a € 18.870.894,88 con una riduzione netta di € 90.003,17 rispetto alle previsioni definitive.

Le summenzionate entrate sono costituite prevalentemente dal conferimento da parte dello Stato del contributo di funzionamento pari a € 10.827.781,00 che da solo rappresenta circa il 70% del complesso delle entrate correnti e di quelle in conto capitale. La restante parte, costituita dalle entrate proprie, è acquisita sul mercato grazie alle attività di consulenza, promozione e collaborazione prestata a favore di organismi pubblici, privati e internazionali, nonché alla vendita di pubblicazioni e banche dati ad utilizzatori privati.

E' da sottolineare che al contributo statale, stabilito dalla legge 22 dicembre 2008 n. 203 (legge finanziaria 2009) in € 11.518.000,00 è stato diminuito di un importo totale di € 690.219,00, per effetto dell'arrotondamento (€ 442,00), ai sensi degli articoli 482 e 483 della legge 27 dicembre 2006, n. 296 - legge finanziaria 2007- (€ 655.008,00), a norma del Decreto legge 7 ottobre 2008, n. 154 convertito in Legge 4 dicembre 2008 (€ 16.137,00) e dal Decreto legge 29 novembre 2008 n. 185 convertito in Legge 28 gennaio 2009 (€ 2.637,00) e per una ulteriore diminuzione di € 15.995,00.




Risulta poi assegnato per l'anno 2009 un contributo straordinario di € 120.065,00 in applicazione al DPR 29 novembre 2007, recante "Autorizzazione ad assumere personale a tempo indeterminato nelle Amministrazioni dello Stato, Enti pubblici non economici e di ricerca" a norma dell'articolo 1 commi 513 e 519 della Legge 27 dicembre 2006, n. 296 (Decreto Ministeriale n. 28094)

Per sopperire all'insufficienza del contributo statale, l'Istituto sta attivando ogni possibile iniziativa finalizzata ad incrementare le proprie entrate derivanti dalla vendita di pubblicazione e dalle prestazioni di servizi, consulenze e collaborazioni.

Relativamente alle uscite gli impegni hanno raggiunto l'importo di € 18.880.541,05 che si riferiscono per € 12.357.835,00 alle spese correnti, per € 3.121.702,27 alle spese in conto capitale e per € 3.401.003,78 alle partite di giro.

Le menzionate spese correnti comprendono i costi per il personale per € 9.070.157,07 che assorbono buona parte del contributo statale e i costi per l'acquisto di beni e servizi per € 2.936.410,62 contenuti nei limiti strettamente necessari per assicurare la funzionalità dell'Istituto, e che risultano finanziate quasi interamente mediante le entrate proprie. Le risultanze del conto economico e della situazione patrimoniale sono illustrate nella nota integrativa allegata al rendiconto in parola.

Il Presidente  
(Prof. Alberto Majocchi)



## 1.2 - Relazione sulla gestione

Anno 2009

### **Unità Operativa di Ricerca R1 "Macroeconomia"**

Nel corso del 2009 l'Unità Operativa Macroeconomia ha ottemperato ai compiti istituzionali relativi all'analisi macroeconomica di breve e lungo periodo, comprendenti la diagnosi congiunturale e previsiva relativa all'economia internazionale e italiana e le problematiche di crescita e di competitività dell'Italia. Di seguito si descrivono i principali prodotti ed eventi in cui è risultata impegnata l'Unità Macroeconomia.

#### **Rapporti**

- Elaborazione e presentazione dei Rapporti di previsione di febbraio ("ciclo, imprese, lavoro") e di luglio
- Redazione di due capitoli del Rapporto sullo Stato dell'Unione
- Redazione di un capitolo del Rapporto "Priorità nazionali"
- Redazione di un capitolo del Rapporto Politiche pubbliche e redistribuzione

#### **Organizzazione e Presentazioni per conto ISAE a convegni in sede**

- Organizzazione del convegno 1st Macroeconomic Conference MFC con Ifoe Insee, 27 marzo 2009
- Convegno del 12 febbraio 2009, discussione del Rapporto CES-IFO sull'economia europea

#### **Note mensili, note previsionive, commenti**

- Redazione di quattro Note mensili
- Redazione di quattro note "Eurozone Economic Outlook" elaborate in collaborazione con IFO e INSEE
- Redazione di 12 commenti e previsioni sulla produzione industriale; 4 commenti sul PIL; 11 commenti sull'inflazione; 4 commenti sulle forze di lavoro.

#### **Documenti ufficiali e per conto del MEF**

- Coordinamento, partecipazione alla redazione dell'audizione sul DPEF 2009-13 del 2 luglio 2008.
- Supervisione e partecipazione alla redazione della *Relazione Generale sulla Situazione Economica del Paese per l'anno 2007*.
- Collaborazione alla redazione delle note mensili di congiuntura a cura della Direzione internazionale del Dipartimento generale del Tesoro del Ministero di Economia e Finanza

### **Coordinamento/partecipazioni a gruppi di lavoro/collaborazioni col MEF, Presidenza del Consiglio e altre istituzioni**

- Coordinamento dei lavori del Panel congiunturale ISAE di gennaio, aprile, luglio e ottobre 2008
- Partecipazione ai seminari congiunturali semestrali organizzati con Banca d'Italia e Ministero dell'Economia
- Partecipazione ai circoli di qualità dell'ISTAT e coordinamento dei rapporti dell'Istituto con il Sistan
- Partecipazione alle riunioni generali dell'AIECE di ottobre e maggio 2008
- Partecipazione alle riunioni del gruppo di lavoro su world trade dell'AIECE di settembre e aprile 2007
- Collaborazione con la direzione economico-finanziaria del Ministero dell'Economia con partecipazione alle riunioni in cui vengono presentate le previsioni del consenso, con fornitura di informazioni, dati ed elaborazioni sugli andamenti congiunturali

### **Rapporti e incontri con delegazioni internazionali**

- Incontro con le delegazioni ufficiali dell'OCSE, del FMI e della Commissione Europea per discutere delle tematiche macroeconomiche italiane
- Ricevimento di visitatori di istituzioni private e pubbliche internazionali

**Attività di ricerca.** L'attività di ricerca si è espletata nei campi dell'analisi e previsione congiunturale, dell'integrazione internazionale, della competitività dell'Italia, del mercato del lavoro e dell'economia sommersa. Essa ha trovato sbocco, oltre che in pubblicazioni su riviste di singoli ricercatori e partecipazioni a seminari accademici e di istituzioni di ricerca economica, nei Documenti di lavoro di seguito elencati.

### **Elenco dei Documenti di Lavoro prodotti nel 2009**

- 1 PRICING TO MARKET WHEN QUALITY MATTERS - Roberto Basile, Sergio de Nardis, Alessandro Girardi
- 2 SPECIALIZATION AND RISK SHARING: EVIDENCE FROM EUROPEAN REGIONS - Roberto Basile, Alessandro Girardi
- 3 A DISCRETE MODEL FOR PATENT VALUATION - Roy Cerqueti, Marco Ventura
- 4 NON-LINEAR RELATION BETWEEN INDUSTRIAL PRODUCTION AND BUSINESS SURVEYS DATA- Giancarlo Bruno
- 5 String Matching Algorithms. AN APPLICATION TO ISAE AND ISTAT FIRMS' REGISTERS - Emma De Angelis, Carmine Pappalardo

- 6 ESTIMATION AND DECOMPOSITION OF TOTAL FACTOR PRODUCTIVITY GROWTH IN THE EU MANUFACTURING SECTOR: A STOCHASTIC FRONTIER APPROACH - Marco Fioramanti
- 7 IL SOSTEGNO AL REDDITO DEI DISOCCUPATI: NOTE SULLO STATO DELL'ARTE. TRA RIFORMISMO STRISCIANTE, INERZIE DELL'IMPIANTO CATEGORIALE E INCERTI ORIZZONTI DI FLEXICURITY - Massimo Mancini, Bruno Anastasia, Ugo Trivellato
- 8 WHY IS THE TAX EVASION SO PERSISTENT? - Maurizio Bovi, Roy Cerqueti
- 9 EXPORT, PRODUCTIVITY AND PRODUCT SWITCHING: THE CASE OF ITALIAN MANUFACTURING FIRMS - Sergio de Nardis, Carmine Pappalardo

## Unità Operativa di Ricerca R2 "Microeconomia"

Nell'anno 2009 l'Unità è stata impegnata sulle seguenti attività di ricerca:

### Prodotti istituzionali

Preparazione di due Note mensili.

La Nota mensile di gennaio riguarda gli effetti distributivi su famiglie e imprese di alcune misure adottate con una serie di successivi provvedimenti (D.L. 93/2008, convertito con legge 126/2008, D.L. 112/08, convertito con legge 133/2008, e cosiddetto decreto anticrisi, D.L. 185/08, convertito con legge n. 2/2009). In particolare, per quanto riguarda le imprese, le misure considerate sono la parziale deducibilità ai fini delle imposte dirette della quota di base imponibile Irap relativa al costo del lavoro e agli interessi e la cosiddetta "Robin tax", volta a garantire un aumento di gettito attraverso interventi sul settore energetico e su quello finanziario; dal lato delle famiglie, si valutano le conseguenze della completa eliminazione dell'ICI (imposta comunale sugli immobili) sulla prima casa, dell'introduzione del cosiddetto "bonus famiglia", della carta prepagata ricaricabile, concessa alle "fasce deboli di popolazione in stato di particolare bisogno".

La Nota mensile di luglio aggiorna le informazioni sulla povertà soggettiva in Italia, valutata in base ai dati delle inchieste ISAE sui consumatori, e riporta alcune informazioni sulle effettive difficoltà incontrate nella vita quotidiana dalle famiglie che dichiarano un reddito inadeguato e da quelle che, invece, si ritengono soddisfatte; inoltre, nella nota si mostra l'andamento dell'indicatore di fiducia disaggregato tra famiglie soggettivamente povere e non povere.

Elaborazione del Rapporto Trimestrale di ottobre su "*Politiche pubbliche e redistribuzione*".

Il Rapporto contiene come d'abitudine alcuni approfondimenti su temi ampiamente discussi nel dibattito recente sui temi sociali e distributivi e analizza gli effetti sulle famiglie e sulle imprese di alcune politiche.

Nel primo capitolo si esamina la ripartizione del reddito tra i diversi fattori produttivi dagli anni novanta ad oggi, come risulta dai conti nazionali, disaggregati per settore istituzionale; si passa poi nel secondo capitolo ad esaminare la disuguaglianza nelle opportunità, in particolare considerando i canali attraverso cui si realizza la persistenza intergenerazionale nell'istruzione, nell'occupazione e nel reddito. Quindi si affrontano due temi sociali che suscitano molta preoccupazione nell'Italia di oggi: nel terzo capitolo si offre una descrizione della popolazione con problemi di non autosufficienza, evidenziando le differenze di condizioni e di problemi vissuti da diversi gruppi di disabili; nel quarto capitolo si considerano alcuni aspetti dell'integrazione degli immigrati, e in particolare la questione dei rapporti finanziari che intercorrono con il settore pubblico (dare e avere rispetto alla P.A.) e privato (con riferimento all'uso dei servizi bancari). Passando alle politiche pubbliche con impatto distributivo, il quinto capitolo è rivolto a valutare, con l'ausilio di diverse

metodologie econometriche, l'efficacia degli incentivi fiscali all'investimento nelle aree svantaggiate; il sesto capitolo analizza la condizione della donna rispetto al mercato del lavoro; il settimo capitolo affronta la questione degli ammortizzatori sociali, sia esaminando le politiche attuali, con particolare riferimento alle misure più recenti, sia ragionando sulle possibili proposte di riforma, da inserire in un quadro più ampio di interventi volti al sostegno del reddito delle famiglie.

Partecipazione alla preparazione dei Rapporti di previsione, con analisi sull'andamento delle voci di spesa sanitaria e pensionistica e con la stesura del riquadro "Spesa sanitaria: una previsione per gli anni 2008-2009".

Partecipazione alla preparazione del Rapporto su Finanza pubblica e Istituzioni, con la redazione del capitolo "Servizi per la non autosufficienza, un quadro regionale frammentato".

Partecipazione alla preparazione del Rapporto sullo stato dell'Unione Europea, presentato a gennaio 2009, con la redazione del capitolo "Economia basata sulla conoscenza: istruzione, persistenza generazionale e differenziali salariali nell'UE".

#### **Documenti ufficiali**

Collaborazione ai lavori per la redazione della *Relazione Generale sulla situazione economica del Paese per l'anno 2008*, occupandosi in particolare della cura redazionale dei capitoli su protezione sociale e sanità e della stesura della sezione "Le prestazioni sociali e gli investimenti in capitale umano" nel I volume.

#### **Presentazioni/discussioni/convegni di natura istituzionale**

Presentazione della ricerca ISAE su "L'efficacia del credito d'imposta per gli investimenti nelle aree sottoutilizzate", IPI, Roma, 10 dicembre 2009.

Partecipazione alla giornata di studio su "Il ruolo del Parlamento nella transizione verso il federalismo fiscale", organizzata presso la Camera dei Deputati il 21 maggio 2009.

Partecipazione all'11° Workshop Banca d'Italia su "Pension Reform, Fiscal Policy and Economic Performance" (Perugia, 26-28 Marzo 2009).

partecipazione alla presentazione del Rapporto 2009 sull'ISEE, nell'ambito delle Giornate della ricerca sociale, I edizione, Ministero del Lavoro, della salute e delle Politiche Sociali e IAS, Roma, 22-25 giugno 2009.

### **Convenzioni e progetti di ricerca**

Gestione dei rapporti con il network internazionale ENEPRI: partecipazione alle riunioni, collaborazione alla preparazione di progetti di ricerca, diffusione all'interno dell'ISAE delle informazioni sulle attività del network. Nel 2009 si è avviato il Progetto "ANCIEN".

Partecipazione al progetto internazionale ANCIEN, accolto al finanziamento nell'ambito del VII programma quadro europeo della ricerca, che mira ad offrire una descrizione completa dei sistemi di cura a lungo termine (*long term care*, LTC) nei paesi dell'UE, nonché alcune proiezioni sui bisogni, sulla fornitura di servizi e sull'uso degli stessi con riferimento a taluni paesi, e un esame delle questioni relative al controllo di qualità e all'analisi delle performance. Il progetto include 20 partner degli stati membri dell'EU, è iniziato nel gennaio 2009 e durerà 44 mesi. Nell'ambito del *I work package*, è stato realizzato da parte dell'ISAE il rapporto "Overview of long-term care systems. Country report: Italy", pubblicato sul sito del progetto ANCIEN ( <http://www.ancien-longtermcare.eu/node/27> ).

Ricerca su "Effetti economici dell'immigrazione: scelte intertemporali degli immigrati e finanza pubblica e privata in Italia", cofinanziata da Fondo Sviluppo - Federcasse e Ministero del lavoro, della salute e delle politiche sociali. La ricerca è stata conclusa e consegnata ai committenti. Una sintesi è stata presentata nel Rapporto di ottobre 2009 su "Politiche pubbliche e redistribuzione". E' in programma per il 2010 la pubblicazione in un volume della nuova collana ISAE, ed. Franco Angeli.

### **Partecipazioni a Commissioni e Audizioni**

Commissione di studio sulla parificazione dell'età pensionabile, insediata nel dicembre 2008 presso il Ministero della Funzione Pubblica.

Comitato scientifico del modello di microsimulazione del sistema di imposte e benefici pubblici ECONLAV, nominato dal Ministero dell'economia e finanze e dal ministero del lavoro, della salute e delle politiche sociali.



Gruppo di Lavoro "Federalismo fiscale – Indicatori di contesto", attivato su indicazione del Ministro della semplificazione normativa per l'attuazione dell'art. 119 della Costituzione, in collegamento con il disegno di legge delega sul federalismo fiscale.

Circoli di qualità Istat Assistenza e previdenza, Istruzione e formazione, Sanità.

Audizione presso il Senato della Repubblica (Commissione lavoro e previdenza sociale), relativa all' "Indagine conoscitiva sul livello dei redditi di lavoro e sulla redistribuzione della ricchezza in Italia nel periodo 1993-2008" (maggio 2009).

Partecipazione come ospite di un membro dell'U.O. alla delegazione italiana per seguire i lavori in qualità di osservatore del *Working Party* n. 2 su *Tax Policy Analysis and Tax Statistics del Committee on Fiscal Affairs, Centre for Tax Policy and Administration*, presso l'OCSE.

#### **Attività di ricerca**

Più in generale l'attività di ricerca si è sviluppata nei settori di interesse dell'U.O., con particolare riguardo all'analisi degli effetti distributivi delle politiche pubbliche sulle famiglie e sulle imprese, delle disuguaglianze di reddito e di opportunità, della vulnerabilità sociale, delle conseguenze economico-sociali dell'immigrazione, e all'approfondimento di questioni relative al settore sociale, previdenziale e sanitario (compresa la *long term care*). I componenti della U.O. R2 anche nel 2009 hanno pubblicato documenti di lavoro e saggi (su riviste italiane e internazionali) e hanno presentato relazioni a convegni e seminari, sia in occasione di incontri svolti all'interno dell'ISAE (tra cui il convegno internazionale "MONITORING ITALY 2009, *Measuring the Progress of Italian Society*") che all'esterno, presso Università o altre Istituzioni pubbliche e private.

### Unità Operativa di Ricerca R3 "Finanza pubblica"

Nel corso del 2009 l'Unità Operativa di Ricerca R3 ha svolto i compiti istituzionali relativi all'analisi macro della finanza pubblica, comprendenti l'esame dei provvedimenti di bilancio, dei documenti ufficiali, della normativa, il costante monitoraggio delle informazioni e dei dati, l'effettuazione delle previsioni, lo studio dei temi del federalismo e della finanza locale, nonché degli aspetti della *governance* dell'Unione Europea.

Sono di seguito elencati i principali prodotti ed eventi in cui è risultata impegnata l'Unità "Finanza pubblica".

#### Rapporti

1. Elaborazione, redazione e presentazione del terzo Rapporto su "*Finanza pubblica e Istituzioni*". Il Rapporto è stato presentato nel giugno del 2009. I capitoli redatti hanno riguardato: i principali elementi della legge delega sul federalismo fiscale (L. 42 del maggio 2009), le problematiche e la stima dei fabbisogni standard per l'istruzione, alcuni confronti regionali sui servizi per la non autosufficienza, l'individuazione delle funzioni fondamentali dei Comuni e la stima della relativa spesa standard, una ricognizione economico-finanziaria delle società partecipate dagli Enti pubblici territoriali, una analisi delle esternalizzazioni condotta attraverso i certificati di consuntivo dei Comuni, una rassegna del variegato quadro delle modalità di finanziamento degli Enti pubblici territoriali nell'Unione Europea.  
Come ormai prassi consolidata, i capitoli del Rapporto appena citato sono stati proposti, successivamente alla loro pubblicazione e al loro inserimento sul sito dell'Istituto, come estratti.
2. Presentazione dell'Ottavo "*Rapporto Annuale sullo stato dell'Unione Europea*", a gennaio del 2009. In tale ambito, l'Unità "Finanza pubblica" ha redatto due capitoli: sul Trattato di Lisbona e la nuova governance europea, e sul bilancio dell'Unione in relazione anche ai piani di sviluppo dell'economia europea.
3. Coordinamento e cura - insieme all'IREs Piemonte, all'IRPET di Firenze, al Centro "Studi e Ricerche per il Mezzogiorno" di Napoli e all'IREr di Milano, nella veste editoriale della Franco Angeli - del quinto "*Rapporto sulla finanza locale*". Il volume del 2009, oltre ad analizzare nella prima parte i fatti e le dinamiche congiunturali della finanza di Comuni e Province, dedica la seconda parte ad alcuni approfondimenti tematici, quali la gestione dei servizi tra esternalizzazione e forme di associazionismo, i cambiamenti nelle fonti di finanziamento degli Enti locali, il problema della trasparenza informativa nella finanza locale. Il volume chiude con alcune analisi delle esperienze estere. La presentazione del

Rapporto – come di consueto - è avvenuta a dicembre. L'ISAE ha curato la gestione della banca dati fornita ai vari Istituti per le analisi svolte nella prima parte nonché l'elaborazione di aggiornamento della stima delle serie relative alle spese per funzione, integrando informazioni dell'ISTAT, della Ragioneria Generale dello Stato e del Ministero dell'Interno.

4. L'Unità ha inoltre redatto il capitolo di apertura del volume, riguardante gli andamenti della finanza locale italiana.
5. Inoltre, l'Unità Operativa R3 ha svolto l'attività di analisi e previsione di finanza pubblica presente regolarmente con elaborazioni specifiche (capitoli, paragrafi, riquadri) nel Rapporto ISAE "Le previsioni per l'economia italiana" (febbraio 2009), con la redazione del capitolo "Finanza pubblica", della parte di finanza pubblica nel capitolo "Previsioni per l'Italia 2008-2009", del riquadro "Manovra di finanza pubblica per il 2008" e del riquadro "Manovra di finanza pubblica per il 2009".
6. Rapporto ISAE "Le previsioni per l'economia italiana" (luglio 2009), con la redazione del capitolo "Finanza pubblica" e del riquadro "Manovra di finanza pubblica per il 2009".

#### **Note mensili**

1. L'Unità Operativa R3 ha svolto l'attività di analisi e previsione e redatto la parte di finanza pubblica presente nella Nota Mensile ISAE n. 7 settembre-ottobre 2009 "Le previsioni per l'economia italiana nel 2009 e 2010".

#### **Documenti ufficiali**

1. Redazione della, e partecipazione in Parlamento per la, Audizione sul Disegno di legge C 2105 "Federalismo fiscale", dell'11 febbraio 2009.
2. Redazione della parte di finanza pubblica e partecipazione in Parlamento per l'Audizione sul Documento di Programmazione Economico-Finanziaria per gli anni 2010-2013, del 21 luglio 2009.
3. Redazione della, e partecipazione in Parlamento per la, Audizione sul Disegno di legge C 2555 "Legge di contabilità e finanza pubblica", del 22 settembre 2009.
4. Redazione della parte di finanza pubblica e partecipazione in Parlamento per l'Audizione su Esame dei documenti di bilancio per gli anni 2010-2012.

5. Redazione del paragrafo "La finanza pubblica" nel volume I della Relazione Generale sulla Situazione Economica del Paese (2008), luglio 2009.
  6. Redazione del paragrafo "L'istruzione e la formazione" nel volume I della Relazione Generale sulla Situazione Economica del Paese (2008), marzo 2009.
  7. Redazione del paragrafo "L'azione delle Amministrazioni Pubbliche" nel volume II della Relazione Generale sulla Situazione Economica del Paese (2008), luglio 2009.
- Presentazioni a convegni e seminari**
1. Presentazione "La finanza locale in Italia – Rapporto 2008", a cura di ISAE, SRM, IRES Piemonte, IRPET e IReR, Bari, 30 aprile 2009.
  2. "Come attuare la delega in materia di federalismo fiscale?", AREL, Roma 12 maggio 2009.
  3. Partecipazione e contributo alla giornata di studio sul "Ruolo del Parlamento nella transizione verso il federalismo fiscale", Camera dei Deputati, 21 maggio 2009.
  4. "Il federalismo fiscale: conoscerlo per prepararsi", Paradigma, Milano 26 maggio 2009.
  5. Riunione tecnica sulla riforma della legge di contabilità e finanza pubblica, Camera dei Deputati, invio di un documento scritto, Roma, 15 settembre 2009.
  6. "Finanza locale e Patto di stabilità interno", Fondazione Giandomenico Romagnosi, Università degli Studi di Pavia, Pavia, 5 ottobre 2009.
  7. "Capitalismo municipale e esternalizzazioni", Giornata di studio su "Il fenomeno dell'esternalizzazione dei servizi pubblici: le società partecipate dagli enti territoriali", Banca d'Italia, 4 novembre 2009.
  8. "Determinazione di indicatori di costi e fabbisogni standard nel federalismo fiscale", Le nuove complessità per gli enti territoriali: il federalismo fiscale, Synthesis, ANFI., ACLI, O.S.E.C.O., Camera dei Deputati – Palazzo Marini Sala delle Colonne, Roma, 20 novembre 2009.

9. "La determinazione della dotazione standard del personale scolastico", Visioni e previsioni sul futuro della pubblica istruzione, Federalismo e Scuola, Regione Puglia – Assessorato Sud e Diritto allo studio e Alto Politecnico di Bari, Bari, 3 dicembre 2009.

### **Rapporti e incontri con delegazioni internazionali**

Sul piano internazionale l'Unità ha partecipato agli incontri dell'ISAE - riferendo in particolare sui temi e sulle previsioni della finanza pubblica e del federalismo fiscale - con:

1. delegazioni ufficiali del FMI e della Commissione Europea;
2. visitatori di istituzioni private e pubbliche internazionali (S&P's).

### **Coordinamento/partecipazioni a gruppi di lavoro/collaborazioni con Ministeri e altre istituzioni**

1. Coordinamento del Gruppo di lavoro "Finanza locale" che prepara le sezioni dei volumi II e III della Relazione Generale sulla Situazione Economica del Paese, relative a "I bilanci di Regioni, Province, Comuni e Comunità Montane".
2. Partecipazione alla Riunione, con il Ministro per la Semplificazione Normativa", ai fini della predisposizione dei decreti legislativi, in attuazione del disegno di legge delega sul federalismo fiscale.
3. Partecipazione alle riunioni del Gruppo di lavoro "Bilanci delle Regioni e degli Enti Locali", istituito dal Ministro per la Semplificazione Normativa presso la Ragioneria Generale dello Stato, ai fini della predisposizione dei decreti legislativi, in attuazione del disegno di legge delega sul federalismo fiscale. Gli obiettivi del Gruppo sono i seguenti: "rendere omogenei i bilanci delle Regioni in modo da renderli confrontabili ed aggregabili. Correggere i dati dei Certificati di conto consuntivo di Comuni e Province secondo una metodologia condivisa. Evidenziare le poste rilevanti (sanità, istruzione, servizi sociali e trasporti per le Regioni; funzioni fondamentali per Comuni e Province) verificandone l'attendibilità. Proporre, se del caso, nuove norme per i bilanci regionali e/o locali".
4. Partecipazione alle riunioni del Gruppo di lavoro "Indicatori di contesto", istituito dal Ministro per la Semplificazione Normativa, presso l'ISTAT, ai fini della predisposizione dei decreti legislativi, in attuazione del disegno di legge delega sul federalismo fiscale. Il Gruppo deve individuare, selezionare e predisporre una serie di indicatori di contesto, che potranno essere utilizzati dai policy makers per individuare i fattori rilevanti legati alla determinazione dei fabbisogni sul territorio.

5. Partecipazione a riunione del Gruppo di lavoro "Entrate delle Regioni e degli Enti Locali" istituito dal Ministro per la Semplificazione Normativa presso l'Agenzia delle Entrate.

### **Convenzioni**

Per fine 2008-2009 è stata stipulata una Convenzione con il Dipartimento dell'Amministrazione Generale del personale e di servizi del Tesoro – Ministero dell'Economia e delle Finanze – per lo svolgimento di studi sulla spesa per acquisto di beni e servizi della Pubblica Amministrazione. Ciò ha implicato la partecipazione a riunioni e incontri, anche con la Consip, e la redazione delle seguenti Relazioni, prodotte e consegnate al MEF durante il 2009:

1. Il mercato dei carburanti per autotrazione: stima della spesa della P.A. Anno 2007.
2. Il mercato delle Centrali Telefoniche nella P.A..
3. Il mercato dell'energia elettrica: stima della spesa della P.A. per l'anno 2007.
4. Il mercato delle fotocopiatrici e delle multifunzione: stima della spesa della P.A..
5. Il mercato dei Server: stima della spesa delle Amministrazioni Pubbliche.
6. La spesa per PC desktop.
7. Il mercato della telefonia fissa e connettività IP nella P.A..
8. Gli arredi per ufficio: stima della spesa della P.A.. Anno 2007
9. Il mercato del noleggio autoveicoli: stima della spesa della P.A. Anno 2007.

### **Attività di ricerca**

L'attività di ricerca viene costantemente svolta con riferimento all'analisi e alla previsione macro della finanza pubblica, ai temi del federalismo e della finanza locale, nonché agli aspetti della *governance* dell'Unione Europea.

Nel corso del 2009 componenti della U.O. R3 hanno partecipato alla presentazione di *papers* e lavori scientifici ed hanno contribuito a interventi in incontri e seminari svolti sia all'interno dell'ISAE (partecipazione ai lavori del Panel congiunturale dell'ISAE) che in occasioni di dibattito scientifico esterne all'Istituto quali Università, altre Istituzioni e Ministeri. Alcuni lavori dei ricercatori dell'Unità "Finanza pubblica" sono stati pubblicati su riviste e libri.

1. "Le regole fiscali" di A. Fontana e M.C. Mercuri, in M. C. Guerra e A. Zanardi (a cura di) *La finanza pubblica italiana. Rapporto 2009*, Il Mulino, Bologna, 2009.
2. "The implementation of monetary and fiscal rules in the EMU: a welfare-based analysis" di A. Argentiero, FIW Working Paper series 033, Research Center in International Economics of University of Vienna (July 2009) and Department of Treasury, Italian Ministry of Economy and Finance (September 2009).

Nella serie dei Working paper ISAE è stato pubblicato il seguente contributo:

1. "Why is the Tax Evasion so Persistent?" di M. Bovi (co-autore R. Cerqueti), Documenti di Lavoro ISAE, N. 111, 2009.

## Unità Operativa di Ricerca R4 "Inchieste"

### 1. Attività correnti

- 1.1. Attività correnti di carattere Istituzionale
  - 1.1.1. Inchiesta sui Consumatori (mensile)
  - 1.1.2. Inchiesta sulle imprese manifatturiere ed estrattive (mensile)
  - 1.1.3. Inchiesta trimestrale sulla capacità produttiva (trimestrale)
  - 1.1.4. Inchiesta semestrale sugli investimenti (semestrale)
  - 1.1.5. Inchiesta sulle imprese dei servizi (mensile)
  - 1.1.6. Inchiesta sulle imprese del commercio (mensile)
  - 1.1.7. Inchiesta sulle costruzioni (mensile)
  - 1.1.8. Inchiesta sui servizi: inclusione di una nuova domanda (trimestrale) riguardante l'utilizzo della capacità produttiva
- 1.2. Attività correnti intraprese autonomamente dall'Istituto
  - 1.2.1. Inchiesta sulle esportazioni delle imprese manifatturiere ed estrattive (trimestrale)
  - 1.2.2. Inchiesta presso le imprese manifatturiere e dei servizi sull'adozione della Legge Biagi (annuale, in collaborazione con l'Unità Macroeconomia)
  - 1.2.3. Inchiesta presso le imprese manifatturiere e dei servizi sulla contrattazione integrativa aziendale (Annuale, in collaborazione con l'Unità Macroeconomia)
  - 1.2.4. Inchiesta presso le imprese manifatturiere e dei servizi sull'internazionalizzazione delle imprese (annuale, in collaborazione con l'Unità Macroeconomia)
  - 1.2.5. Inchiesta presso le imprese manifatturiere, dei servizi, del commercio e delle costruzioni circa le difficoltà di accesso al credito (mensile)
  - 1.2.6. Inchiesta su imprese e consumatori del Comune e della Provincia di Roma (trimestrale)
  - 1.2.7. Inchiesta sui consumatori riguardo la povertà soggettiva (mensile, in collaborazione con l'Unità Microeconomia)
  - 1.2.8. Inchiesta sui consumatori riguardo la percezione del benessere soggettivo (semestrale)
  - 1.2.9. Inchiesta sui consumatori nella Provincia Autonoma di Bolzano (semestrale, in collaborazione con la Camera di Commercio di Bolzano)
  - 1.2.10. Redazione nota di confronto dei risultati delle inchieste sulle imprese manifatturiere italiane, francesi e tedesche (mensile)



- 1.2.11. Redazione di un Rapporto Trimestrale, su commessa Assolombarda, relativo all'andamento dell'economia milanese e lombarda (4 numeri annui).
- 1.2.12. Redazione di un Rapporto Trimestrale, in collaborazione con OBI e SRM, sulla situazione congiunturale delle regioni del Mezzogiorno (4 numeri annui)
- 1.2.13. Redazione di un Rapporto Trimestrale, in collaborazione con l'Unione Industriali di Roma, sull'economia romana (4 numeri annui)
- 1.2.14. Redazione di un Rapporto Trimestrale, in collaborazione con Sviluppo Lazio, sull'economia della Regione Lazio (4 numeri annui)
- 1.2.15. Redazione di un Rapporto Semestrale, su commessa ANIE, relativo ai settori dell'elettrotecnica e dell'elettronica
- 1.2.16. Redazione di due numeri annui della Nota Mensile ISAE:
  - 1.2.16.1. Le imprese italiane e l'accesso al credito durante la crisi finanziaria, n. 2
  - 1.2.16.2. La conoscenza statistica degli Italiani: i risultati della seconda indagine ISAE - OCSE
- 1.2.17. Riquadri nei Rapporti trimestrali ISAE di gennaio e di luglio:
  - 1.2.17.1. L'accesso al credito per le imprese manifatturiere ed estrattive: alcuni risultati di un'indagine ISAE, Febbraio
- 1.3. Attività di fornitura dati a soggetti istituzionali
  - 1.3.1. Fornitura dati delle inchieste alla Commissione Europea
  - 1.3.2. Fornitura dati delle inchieste al Ministero dell'Economia
  - 1.3.3. Fornitura dati delle inchieste alla Banca d'Italia
  - 1.3.4. Fornitura dati delle Inchieste alla Presidenza del Consiglio dei Ministri
  - 1.3.5. 1.3.4. Fornitura dati delle inchieste Ministero del Lavoro e delle Politiche Sociali
  - 1.3.6. Fornitura dati delle Inchieste Isae ad I N S E E
  - 1.3.7. Fornitura dati delle inchieste ISAE ad ISTAT
- 1.4. Attività di fornitura dati a titolo oneroso a soggetti non istituzionali (in collaborazione con l'Area Sistemi Informativi)
  - 1.4.1. Fornitura dati Inchiesta manifatturiera, dati per la Sardegna, per la Regione Sardegna (OSSIND) e la società SERIMA
  - 1.4.2. Fornitura dati Inchieste manifatturiere e Consumatori, dati nazionali, Global Insight
  - 1.4.3. Fornitura dati Inchieste manifatturiere e Consumatori, dati per la regione Veneto, Regione Veneto
  - 1.4.4. Fornitura dati Inchieste manifatturiere e Consumatori, dati per la regione Friuli Venezia Giulia, Regione Friuli Venezia Giulia
  - 1.4.5. Fornitura dati Inchieste manifatturiere e Consumatori, dati per la Ripartizione Nord Ovest, Fondazione Nord Ovest

- 1.4.6. Fornitura dati Inchieste manifatturiere e Consumatori, dati nazionali, Confindustria
  - 1.4.7. Fornitura dati Inchieste manifatturiere e Consumatori, dati nazionali, Unicredit Bologna
  - 1.4.8. Fornitura dati Inchieste Isae a ISTITUTO SAN PAOLO DI TORINO (BANCA INTESA)
  - 1.4.9. Fornitura dati Inchieste Isae per la Regione Sicilia a ufficio statistico della Regione Sicilia
  - 1.4.10. Fornitura dati Inchieste Isae per UBI BANCA
  - 1.4.11. Fornitura dati Inchieste Isae a Società Thomson Financial
  - 1.4.12. Fornitura dati Inchieste Isae per società FACTSET
2. Progetti di ricerca
    - 2.1. Affinamenti metodologici
      - 2.1.1. Aggiornamento dei campioni e delle tecniche di campionamento per le varie inchieste (commercio, servizi, manifatturiere, costruzioni, consumatori), validazione teorica tramite simulazione
      - 2.1.2. Completamento del progetto di ricostruzione delle banche dati relative alle inchieste "Business" in accordo con la nuova classificazione delle attività economiche Ateco 2007
      - 2.1.3. Ristrutturazione della banca dati relativa all'inchiesta sui consumatori e affinamento delle metodologie d'elaborazione dei dati dell'Indagine, in particolare per quanto riguarda il trattamento delle mancate risposte.
      - 2.1.4. Ristrutturazione della procedura d'elaborazione per l'inchiesta sul settore dei servizi; condivisione dei risultati dell'inchiesta per tutti i ricercatori ISAE attraverso un sistema di cartelle condivise
      - 2.1.5. Ristrutturazione della procedura d'elaborazione per l'inchiesta sulle costruzioni; condivisione dei risultati dell'inchiesta per tutti i ricercatori ISAE attraverso un sistema di cartelle condivise
    - 2.2. Altri progetti di ricerca
      - 2.2.1. Ruolo delle scorte e variabilità del ciclo economico
      - 2.2.2. Analisi degli indicatori di stress finanziario per i consumatori
      - 2.2.3. Analisi degli indicatori di difficoltà d'accesso al credito per le imprese
      - 2.2.4. Misure alternative di quantificazione dei dati delle inchieste: una prima esplorazione dei dati usando l'analisi delle corrispondenze
      - 2.2.5. Analisi del comportamento dei consumatori durante la recessione
      - 2.2.6. Grado d'utilizzo degli impianti e prodotto potenziale: recessioni a confronto

- 2.3. Partecipazioni istituzionali a convegni, meeting, etc.
- 2.3.1. Partecipazioni a vari Circoli di Qualità del SISTAN (Industria; Servizi; Costruzioni; Commercio; Società Informazione; Famiglie e comportamenti sociali; Metodologie e strumenti generalizzati)
- 2.3.2. Partecipazione alla Conferenza ISMEA sull'Indagine sul clima di fiducia delle imprese del settore agroalimentare, Bologna, gennaio
- 2.3.3. Partecipazione alla tavola rotonda del Workshop Unicredit-RegioSS "Le regioni italiane: ciclo economico e dati strutturali", Bologna, 18 febbraio
- 2.3.4. Partecipazione all'Osservatorio Congiunturale del Gruppo Economisti d'Impresa (GEI), Milano, marzo e giugno
- 2.3.5. Partecipazione e presidenza di una sessione del convegno Monitoring Italy 2009, ISAE, Roma, 3-4 giugno
- 2.3.6. Partecipazione a ITACOSM09 (First Italian Conference on Survey Methodology), Siena, giugno
- 2.3.7. Partecipazione a "Brainstorming sulle dinamiche strutturali delle imprese italiane", Roma, Ministero degli Esteri, 27 luglio
- 2.3.8. Partecipazione alla 6a Conferenza su "Survey Sampling in Economic and Social Research", Katowice, Polonia, settembre
- 2.3.9. Seminario di presentazione delle metodologie dei dati delle inchieste, nel quadro del Twinning Italia-Tunisia sullo sviluppo del sistema informativo statistico sulle imprese, Tunisi, settembre
- 2.3.10. Partecipazione Convegno Apertura Anno Fieristico, Tavola Rotonda "L'Economia Reale attraverso i suoi protagonisti", Milano, 21 settembre
- 2.3.11. Partecipazione alla riunione sulle inchieste della Commissione europea, in qualità di esperti italiani, Ottobre
- 2.3.12. Partecipazione al terzo OECD World Forum on "Measuring and Fostering the Progress of Societies, Busan, Corea del Sud, Ottobre
- 2.3.13. Partecipazione 50esima Riunione Scientifica Annuale della Società Italiana degli Economisti, Sessione Parallela "Poverty e Inequality", discussione, ottobre
- 2.3.14. Partecipazione al CIRET/KOF/GKI Workshop on Sentiment Indicators and the Current Crisis, Budapest, Ungheria, 9-10 novembre
- 2.4. Pubblicazioni
- 2.4.1. L. Crosilla, M. Malgarini, The impact of the new industrial classification on survey results: first evidence from a back casting exercise based on the ISAE construction survey, lavoro presentato al Workshop UE-OCSE, Bruxelles, ottobre

- 2.4.2. L. Crosilla, S. Leproux, M. Malgarini, F. Spinelli, "Factor-based Confidence Indicators for the Italian Economy", Documento di Lavoro ISAE n. 116
- 2.4.3. M. Malgarini, "Quantitative Inflation perceptions and expectations of Italian Consumers", Giornale degli Economisti ed annali di Economia, Anno 122, Vol. 68, n. 1, Aprile 2009
- 2.4.4. M. Malgarini, Monitoring Italy 2009: Measuring the Progress of Italian Society, editor (con A. Brandolini, E. Giovannini, G. Piga), in Rivista di Politica Economica, n. 9-10, settembre-ottobre 2008
- 2.4.5. M. Malgarini, "Households Financial Situation and the crisis: first evidence from the EU harmonised consumers survey", (con P. Margani), presentato al Fourth Joint European Commission-OECD Workshop on International Development of Business and Consumer Tendency Surveys, Brussels, 12 - 13 Ottobre 2009
- 2.4.6. M. Malgarini, "Measuring Life Satisfaction in Italy", con M. Pugno e G. Zezza, lavoro presentato alla Conferenza Internazionale "Monitoring Italy", ISAE, Roma, 3-4 giugno 2009 e Documento di Lavoro ISAE n. 121
- 2.4.7. M. Malgarini, "What do Italian Citizens Know about the progress of their country? Results from the 2009 ISAE /OECD Survey", con A. D'Urzo, M. Gamba, E. Giovannini, lavoro presentato alla Conferenza Internazionale "Monitoring Italy", ISAE, Roma, 3-4 giugno 2009, e al terzo OECD World Forum on Measuring the Progress of Societies, Busan, Corea del Sud, Ottobre 2009
- 2.4.8. M. Malgarini "Life Satisfaction in a Survey of Italian Households", con M. Pugno e G. Zezza, Working Paper, Dipartimento di Scienze Economiche, Università di Cassino
- 2.4.9. M. Malgarini "Business Cycles Stylised Facts: new Evidence for the Euro Area Using Business Survey data", con T. Cesaroni e L. Maccini, Documento di Lavoro ISAE, n. 108, 2009
- 2.4.10. Crisi, internazionalizzazione e accesso al credito: evidenze dalle inchieste ISAE sulle imprese manifatturiere, L'Italia nell'economia internazionale, Rapporto ICE 2008-2009, Roma, (con S. Costa), 2009
- 2.4.11. B. Martelli, "How dark is the night? The Consumers Mood Coping with the Crisis. Evidences from the ISAE Consumer Survey" (2009), Journal of Applied Economic Sciences, Vol. 4 n.3, Novembre
- 2.4.12. B. Martelli, "Fiducia e vulnerabilità sociale in Italia. Un focus sui mesi della crisi", (2009), (in collaborazione con S. Gabriele e M. Raitano) in Rapporto sullo stato sociale 2010, cap 3.7 pp 226-240 Academia Universa Press, novembre
- 2.4.13. B. Martelli, "Criticalities in Applying the Neyman's Optimality in Business Surveys: a Comparison of Selected Allocation Methods " (2009) (in collaborazione con P. M. Chiodini, R. Lima , G. Manzi, F. Verrecchia) lavoro presentato alla 6a Conferenza su "Survey Sampling in Economic and Social Research", September 21-22, 2009 Katowice, Poland
- 2.4.14. B. Martelli, "The ISAE Business Tendency surveys: "Upgrading the manufacturing survey sample design" (2009) paper presentato a ITACOSM09 (First Italian Conference on Survey Methodology), Siena, 10-12 giugno, Book of Abstracts

### Unità Operativa di ricerca R5 "Economia e Diritto"

L'Unità Operativa di Ricerca R5 "Economia e Diritto" è stata costituita il 1° aprile 2007 con l'obiettivo, seguendo un approccio di "Law and Economics", di analizzare e valutare gli effetti del sistema normativo e dell'efficienza della Pubblica Amministrazione sull'attività, lo sviluppo e la competitività del sistema produttivo italiano rispetto a quelli dei maggiori paesi industrializzati. Essa si occupa inoltre di monitorare l'evoluzione e i possibili effetti sull'economia delle principali riforme di diritto dell'economia allo studio del Governo e del Parlamento, in modo particolare quelle che coinvolgono il Ministero dell'Economia.

Gli argomenti sui quali si concentra in modo il lavoro dell'Unità sono: i vincoli amministrativi alla nascita e crescita delle imprese, l'*enforcement* dei contratti e l'efficienza della giustizia civile, le regole per la crisi d'impresa e la disciplina fallimentare, la *corporate governance*, il sistema bancario e finanziario, la tutela della proprietà intellettuale e gli incentivi all'innovazione nelle imprese, le regole sugli appalti e lo sviluppo delle infrastrutture, la trasparenza come strumento di politica economica

### Attività istituzionale

**Rapporto annuale sulle Priorità Nazionali** ("Priorità nazionali. Trasparenza, istruzione, finanza, energia", novembre 2009);

Questo settore dell'Istituto si dedica specificamente all'analisi e alla valutazione degli effetti del sistema normativo e dell'efficienza della Pubblica Amministrazione sulle performance del sistema economico italiano. I Rapporti di questa Unità hanno una cadenza annuale. Ogni anno tra i molti settori di interesse ne vengono scelti alcuni, per rilevanza e attualità, per analizzarne l'adeguatezza della normativa alle esigenze dell'economia, le eventuali riforme recenti e in discussione, e proporre una valutazione di impatto ed eventuali correttivi. Il Rapporto 2009 si concentra sui temi dell'istruzione, della finanza, dell'offerta privata delle public utilities, del ritorno all'energia nucleare.

**INDICE DEL VOLUME.** Introduzione; I. La scuola trasparente: ritardi e opportunità ; II. Inefficienze e mismatch tra domanda e offerta di diplomati tecnici. Prime evidenze dall'inchiesta ISAE; III. Crisi economica e credito alle imprese: sviluppi, questioni aperte e politiche; IV. Verso un nuovo assetto della vigilanza europea; V. Privatizzazione parziale ed efficienza delle Public Utilities locali; VI. Il ritorno del nucleare in Italia: verso un modello istituzionale efficiente.

Una versione rivista del Rapporto appena citato è in corso di **pubblicazione** per la **Franco Angeli Editore**.

Sono state svolte varie **collaborazioni a rapporti e analisi di competenza delle altre Unità Operative di Ricerca tra le quali la UOR1 UOR3 e la UOR4**, in particolare ha contribuito al Rapporto Sullo Stato dell'Unione 2009 con il capitolo:

- Il mercato europeo del gas naturale: il Terzo pacchetto alla prova

E al Rapporto "Le previsioni per l'economia italiana" luglio 2009 con il riquadro:

- L'accesso al credito per le imprese manifatturiere italiane: evidenze dal campione ISAE

L'Unità collabora nella definizione e nell'analisi dei risultati dell'inchiesta mensile ISAE sul credito e a quella annuale sull'internazionalizzazione delle imprese.

Dalla fine del 2009 l'Unità è stata incaricata del coordinamento del **Rapporto biennale sullo Stato dell'Unione Europea** che sarà presentato alla fine del 2010.

#### **Rapporti e incontri con delegazioni internazionali**

- Incontro con le delegazioni ufficiali dell'OCSE, del FMI Europea per discutere delle tematiche relative alla qualità dell'ambiente normativo in cui operano le imprese italiane.
- Ricevimento di visitatori di istituzioni private e pubbliche internazionali

La struttura ha anche partecipato ai lavori per le **audizioni dell'ISAE presso il Senato e la Camera dei Deputati** che hanno interessato gli argomenti di competenza dell'Unità e in particolare all'Audizione presso la Camera dei Deputati, V (Bilancio, Tesoro e Programmazione) per l'Indagine conoscitiva sul disegno di legge C. 2555 "Legge di contabilità e finanza pubblica" del 22 settembre 2009

#### **Attività svolte su richiesta del Ministero dell'Economia e delle Finanze**

A seguito di richiesta di collaborazione del Ministero del Tesoro (richiesta pervenuta dal Dirigente Generale, Dott. Andrea Montanino) l'Unità ha svolto per il 2009 e continua a tutt'oggi a svolgere **l'analisi delle relazioni pervenute dagli**

**Osservatori sul credito** stanziati presso le prefetture ai sensi della l.n. 2/2009. L'analisi è funzionale al compito del MEF stabilito nella suddetta legge di riferire periodicamente al Parlamento sull'evoluzione del finanziamento all'economia, fornendo dati disaggregati per regione e categorie economiche

L'Unità si è occupata inoltre di effettuare un costante monitoraggio mediante analisi degli incentivi di comportamento prodotti dalle diverse ipotesi normative, costruzione di indicatori, confronti della posizione Italiana nel contesto internazionale, analisi e confronto degli indicatori e delle valutazioni di benchmarking pubblicate dalle principali istituzioni internazionali, valutazioni e eventuali proposte di correttivi delle diverse ipotesi di riforma in discussione in materia di:

- Efficienza della giustizia civile
  - Efficienza e di efficacia delle politiche pubbliche e dell'azione delle pubbliche amministrazioni.
  - Politiche di trasparenza per l'efficienza del settore pubblico
  - Politiche per l'efficienza del sistema scolastico
- Nel 2009 l'analisi di questi ultimi due punti è stata arricchita attraverso amministrazione e analisi di **due inchieste ad hoc** (realizzate con il supporto dell'UOR3) di cui una su competenze e conoscenze degli studenti diplomati presso gli Istituti tecnici e mismatch rispetto alla domanda delle imprese italiane; l'altra su informazione offerta dalle scuole e domanda di trasparenza delle famiglie*
- Regolazione degli intermediari finanziari e contrasto alla *black economy*
  - Regolazione e funzionamento del sistema bancario e delle istituzioni per il credito all'impresa
- Nel 2009 l'Unità ha supportato la UOR3 nella definizione e analisi dei risultati dell'inchiesta mensile ISAE sul credito.*
- Privatizzazioni nel settore delle public utilities
  - Liberalizzazioni nel settore delle libere professioni
  - Privatizzazioni e liberalizzazioni nel settore dell'energia

### **Altra produzione, diffusione e collaborazione scientifica.**

Nel corso del 2009 i componenti della U.O. R5:

- hanno pubblicato nella collana dei Documenti di lavoro ISAE alcuni lavori scientifici risultanti dall'approfondimento di temi presenti nei prodotti istituzionali dell'Istituto
- hanno partecipato alla presentazione di papers e lavori scientifici in seminari interni all'ISAE e in occasioni esterne all'Istituto (università, altri centri di ricerca, OCSE convegni annuali della Siep, della Società Italiana di Economia e Diritto). I risultati del lavoro congiunto con l'Unità UOR3 in tema di inchieste sul credito sono stati presentati a ottobre 2009 a Bruxelles per la "4th Joint European Commission-OECD Workshop on International Development of Business and Consumer Tendency Surveys". Con il paper "Credit crunch in Italy: evidence from a new ISAE survey" di S. Costa e P. Margani
- Hanno svolto attività didattica presso l'Università Luiss Guido Carli
- Hanno svolto attività didattica presso la Scuola Superiore della Pubblica Amministrazione.
- Hanno partecipato al coordinamento scientifico di un progetto su "La valutazione della dirigenza pubblica dopo le Riforme Brunetta" a cura della LUISS e della Trentino School of Management.
- Hanno partecipato all'attività dei circoli di qualità per le statistiche del settore Giustizia;

### **Pubblicazioni da menzionare per il 2009**

Stefano Costa "Credit crunch in Italy: Evidence on new ISAE survey data", (con P. Margani...) in [www.oecd.org/dataoecd/13/63/43854874.pdf](http://www.oecd.org/dataoecd/13/63/43854874.pdf)

Elena Fagotto and Archon Fung, Sustaining Public Engagement: Embedded Deliberation in Local Communities, occasional research paper from Everyday Democracy and the Kettering Foundation, July 2009.

Elena Fagotto, "Deliberative Democracy 101," Labsus, June 15, 2009.

Simone Gambuto, "Il risarcimento del danno antitrust: considerazioni di efficienza all'alba della class action", in *Atti del Convegno Biennale – Associazione Italiana di Diritto Comparato*, p. 853 – 871, ESI, Napoli, 2009



Simone Gambuto "La pubblicità oltre i confini nazionali" in *Manuale Giuridico Teorico e Pratico*, a cura di Aldo Frignani, Wanya Carraro, Gianmaria D'Amico, p. 51 - 67, Giuffrè, 2009.

Simone Gambuto, con Aldo Frignani "Le linee guida sulle concentrazioni orizzontali: verso una economia dinamica trasformata in diritto", VIII Conference Antitrust between EC Law and National Law, a cura di Enrico Adriano Raffaelli, p. 713 - 724, Treviso, Giuffrè, 2009.

Daniela Marchesi, "Lo sguardo dell'economista: le ricadute sul sistema paese" in *La crisi delle giustizia civile in Italia: che fare?* atti del convegno 14-15 novembre, Milano, a cura del Centro Nazionale di Prevenzione e Difesa Sociale, Beria d'Argentine, Giuffrè Editore

Luisa Sciandra "Gli aeroporti e aspetti critici della regolazione", pubblicato in *Mercato, Concorrenza, Regole*, Il Mulino, Bologna, 2009.

### **Area G3 "Promozione di convenzioni e collaborazioni scientifiche"**

L'attività dell'Area G3 "Promozione di convenzioni e collaborazioni scientifiche", in capo alla Direzione Generale, condotta nel 2009 su più fronti, può essere così sintetizzata.

All'esterno l'Area:

ha concorso a procedure internazionali volte al finanziamento di progetti di assistenza tecnica e all'assegnazione di iniziative di cooperazione nelle materie di interesse dell'Istituto; ha gestito la partecipazione dell'ISAE al consorzio internazionale (britannico-belga-italiano) che ha concluso un progetto EuropeAid "EU support to Department of Economic Planning - Bosnia Herzegovina"; il responsabile dell'area ha assunto la leadership del gemellaggio "Développement d'un Système d'Informations Statistiques sur les Entreprises (SISE) a l'Institut National de la Statistique in Tunisia, assegnato nel luglio 2007 sulla base di un bando internazionale ad un raggruppamento italiano (Istat, Formez, CSI-Piemonte e ISAE); il progetto, iniziato nell'aprile 2008 si è di recente positivamente concluso con la partecipazione di oltre 50 esperti statistici e informatici italiani, francesi e portoghesi (oltre ad altri quattro economisti dell'Istituto)

All'interno la struttura:

ha offerto alle strutture di ricerca e al management dell'Istituto la necessaria consulenza organizzativa, anche predisponendo la progettazione e la finanza di alcuni progetti, ha ideato ed elaborato versioni successive del Regolamento delle attività conto terzi, ha coordinato sotto il profilo statistico, informatico e amministrativo, l'utilizzazione delle basi di dati economico statistiche realizzate presso le istituzioni internazionali e presso servizi di informazione economica-finanziaria, curandone anche l'attività di formazione in affiancamento.

Il responsabile dell'area ha partecipato ad una missione TaieX – insieme ad un collega caposervizio dell'Istat - DCAR, presso il Central Statistical Bureau dell'Autorità Nazionale Palestinese, allo scopo di costruire un Master plan (quinquennale) sull'utilizzazione a fini statistici dei dati amministrativi raccolti presso tutte le pubbliche amministrazioni, e di programmare una sequenza di progetti prioritari per dare luogo alla necessaria raccolta internazionale di fondi.

La ricercatrice assegnata all'area ha prodotto tre Working papers ISAE di rilevante interesse, ed altri scritti sono in corso di pubblicazione presso prestigiose testate internazionali.

#### **Elenco dei Documenti di Lavoro prodotti nel 2009**

- 1 HUMAN CAPITAL: THEORETICAL AND EMPIRICAL INSIGHTS - Germana Bottone, Vania Sena
- 2 A NEW NOTION OF PROGRESS: INSTITUTIONAL QUALITY - Germana Bottone
- 3 EDUCATION IN ITALY: IS THERE ANY RETURN? - Germana Bottone

Sono state accolte alcune delegazioni di ospiti esteri in visita presso l'Istituto.

### **Unità di progetto "Ambiente, cultura, territorio" (2009)**

Dal 2005 è stata istituita in ISAE una Unità di progetto dedicata allo svolgimento di studi e ricerche e alla realizzazione di iniziative e progetti, anche su finanziamento esterno, sulle tematiche della sostenibilità ambientale, dell'economia della cultura e dello sviluppo territoriale. In particolare, l'Unità si occupa delle politiche che consentono il conseguimento dell'integrazione fra la dimensione economica, sociale e ambientale dello sviluppo e analizza gli interventi per la sostenibilità su scala internazionale, nazionale e locale. Effettua studi, diffonde informazioni e promuove iniziative per stimolare la ricerca e il dibattito politico sul ruolo cruciale del settore culturale.

### **Rapporti ISAE**

Ricerca sugli **scenari per la sostenibilità** in collaborazione con lo IUSS di Pavia e l'Università di Roma "Tor Vergata", con elaborazione del Rapporto ISAE sullo sviluppo sostenibile, *Scenari di medio e lungo termine per lo sviluppo sostenibile* (maggio 2009).

### **Presentazioni/discussioni per conto ISAE**

Working Party on National Environmental Policies, 29-30 aprile 2009, OECD, Parigi.

Joint Meetings of Tax and Environment Experts, 30 aprile 2009, OECD, Parigi.

Convegno internazionale annuale dell' *European Association of Environmental and Resource Economists*, presentazione del paper "Environmental Protection Policies from Constraint to Lever of Development: Socio-Economic Dynamics of the Italian Protected Areas" (VU University, Amsterdam - 25 giugno 2009).

Convegno internazionale "Monitoring Italy", presentazione del paper "Contents and Measures of Sustainable Progress: the Performance of Italy in a Selection of Synthetic Indices" (ISAE, Roma - 3 giugno 2009).

V Conferenza nazionale degli Assessori alla cultura e al turismo, Intervento: "Creatività giovanile" e riunione progetto convenzione Federculture-GAI (Torino, 26/27/28 febbraio 2009).

XXI Convegno annuale dell'Associazione Analisti Ambientali, Intervento: "Valutazione ambientale: impatti e indicatori sociali" (Milano, 29-30 gennaio 2009).

Partecipazione a "The World Energy Outlook 2008: Impact of the Financial Crisis on Energy", 19 marzo 2009, Roma.

Partecipazione alla riunione sulle Politiche energetiche tenutasi al CNEL

Partecipazione alla *Seconda Tavola rotonda italo-tedesca dell'economia*, Ambasciata della Repubblica Federale di Germania, Roma, 21 ottobre 2009.

Partecipazione al Circolo Qualità Ambiente e al Circolo Qualità Cultura (2009).

### **Convenzioni e progetti di ricerca**

Elaborazione e svolgimento del progetto di ricerca "Economia della cultura e giovani: strumenti di intervento pubblico per lo sviluppo socio-economico locale", in collaborazione con Federculture, finanziato dall'Associazione per il Circuito dei Giovani Artisti Italiani (GAI) (2009-2010).

Attività di ricerca di supporto all'ISPRA per la stesura di alcuni capitoli del IV Rapporto Nazionale della Convenzione per la Diversità biologica (CDB) di Rio de Janeiro (gennaio- marzo 2009).

Attività di ricerca nell'ambito della Convenzione quadro tra l'ISAE, il Laboratorio di economia dell'ambiente della Facoltà di Economia dell'Università degli studi di Roma Tor Vergata e IUSS di Pavia per l'attuazione di forme di collaborazione scientifica, culturale e didattica nel settore ambientale (es. Rapporto annuale sullo sviluppo sostenibile, inserimento di tematiche ambientali nelle inchieste ISAE, candidatura per ospitare la conferenza annuale EAERE 2011).

### **Rapporti e incontri con delegazioni internazionali**

Attraverso l'Unità di progetto l'ISAE partecipa al Working Party on National Environmental Policies dell'OECD (WPNEP si riunisce presso la sede di Parigi dell'OECD 2 volte l'anno. Dal WPNEP dipendono anche gli Experts Groups sui rifiuti e quello sui trasporti).

Attraverso l'Unità di progetto l'ISAE partecipa al Joint Meetings of Tax and Environment Experts (si riunisce presso la sede di Parigi dell'OECD 1 volta l'anno).

Attraverso l'Unità di progetto l'ISAE partecipa alla *European Association of Environmental and Resource Economists* (EAERE, 1 conferenza annuale).

#### **Partecipazioni a Commissioni nazionali**

Partecipazione al Circolo di Qualità Istat *Cultura*.

Partecipazione al Circolo di Qualità Istat *Ambiente*.

Partecipazione al *Comitato nazionale per la biodiversità*, attivato dal MATTM.

Partecipazione all'Osservatorio per le Politiche Economiche Regionali Ancona (OPERA) costituito presso il Dipartimento di Economia della Facoltà di Economia dell'Università Politecnica delle Marche, per la ricerca sul "Federalismo fiscale e tassazione ambientale".

#### **Altre attività scientifiche e di found raising**

Elaborazione del progetto di ricerca "Le industrie creative della Provincia di Roma", finanziato dalla Provincia di Roma (Convenzione firmata nel 2010).

Elaborazione del progetto di ricerca e per la costruzione di un "Indice di sviluppo armonico", finanziato dalla Camera di Commercio, Industria, Artigianato e Agricoltura di Roma (Convenzione firmata nel 2010).


Partecipazione al bando di finanziamento 2009 della Fondazione Cariplo – Settore Educazione Ambientale con il progetto "Leggeri sulla Terra" (aprile 2009).

Elaborazione del progetto di analisi degli impatti ambientali e culturali del Gran Premio di Formula 1 a Roma e nel Lazio, in collaborazione con Roma Formula Futuro Spa.

**Pubblicazioni e documenti di lavoro prodotti dai ricercatori dell'Unità nel 2009**

- "Le politiche culturali delle regioni del Mezzogiorno", *Economia della cultura*, n. 2/2009.
- "Le linee guida per la gestione innovativa dei beni culturali", *Economia della Cultura*, n. 1/2009.
- "L'industria del gusto", in Santagata W. (a cura di), *Libro bianco sulla creatività. Per un modello italiano di sviluppo*, Università Bocconi Editore, Milano, 2009.
- Il documento di lavoro "Contents and Measures of Sustainable Progress: the Performance of Italy in a Selection of Synthetic Indices" è stato accettato per la pubblicazione come *Working Paper* del Ministero dell'Economia e delle Finanze.
- Nell'abito del Circolo qualità "Cultura" è stato redatto un contributo al documento programmatico sulla Domanda informativa del Settore Cultura per il Programma Statistico nazionale 2011-2013, che è stato accolto e integrato nel documento.

IL PRESIDENTE  
Alberto Majocchi



RELAZIONE DEL COLLEGIO DEI REVISORI





**VERBALE N. 101**

Il giorno 28 maggio 2010, alle ore 9,00 in Roma, presso il Ministero dell'Economia e delle Finanze, si è riunito il Collegio dei Revisori dei Conti dell'Istituto.

Sono presenti il Dr. Gianfranco Tanzi, Presidente, la Dr.ssa Paola Noce e il Dr. Giorgio Danieli componenti.

Il Collegio procede all'esame dello schema di Rendiconto generale dell'esercizio 2009, predisposto dagli uffici amministrativi, la cui gestione è stata periodicamente controllata dal suddetto Collegio dei Revisori.

Tale documento contabile risulta predisposto con ritardo rispetto al termine previsto dal DPR 27 febbraio 2003, n. 97.

Infatti l'articolo 38 del menzionato decreto presidenziale stabilisce che tale elaborato contabile è deliberato dall'organo di vertice entro il mese di aprile successivo alla chiusura dell'esercizio finanziario e che a cura del Direttore Generale è sottoposto almeno quindici giorni prima del termine del 30 aprile all'esame del Collegio dei Revisori dei Conti che redige apposita relazione da allegare al citato schema di Rendiconto.

Il rendiconto risulta redatto in conformità del capo III del decreto del Presidente della Repubblica 27 febbraio 2003, n. 97 ed è costituito:

- dal conto del bilancio che si articola in due parti:
  - a) il Rendiconto Finanziario Decisionale;
  - b) il Rendiconto Finanziario Gestionale;
- dal Conto Economico;
- dallo Stato Patrimoniale;
- dalla Nota Integrativa.

A tale Rendiconto risultano allegati, oltre alla relazione del Presidente dell'Ente, anche taluni documenti che dimostrano le risultanze di alcune poste contabili del Rendiconto in esame.

Dopo un attento esame dei dati esposti in tale elaborato contabile, il Collegio redige la seguente relazione:

**RELAZIONE AL RENDICONTO GENERALE PER L'ESERCIZIO 2009**

Il bilancio di previsione dell'Istituto di Studi e Analisi Economica per l'anno 2009, deliberato dal Comitato Amministrativo il 30 ottobre 2008 (delibera n. 7), è stato approvato dal Ministero dell'Economia e delle Finanze con nota del 23 gennaio 2009, n. 5401.

Il bilancio preventivo recava entrate complessive per € 16.133.458,00 ed uscite per € 16.133.458,00 per cui chiudeva in pareggio.

Nel corso della gestione, alle iniziali entrate previste in € 16.133.458,00 sono state apportate variazioni in aumento di € 3.385.534,05 e in diminuzione di € 558.004,00 per cui le entrate definitive sono risultate di € 18.960.988,05.

Alle iniziali uscite previste in € 16.133.458,00 sono state disposte variazioni in aumento di € 4.307.070,71 e in diminuzione di € 164.543,35 per cui le uscite definitive hanno raggiunto l'importo di € 20.275.985,36.

A seguito delle variazioni apportate sia all'entrata che alle uscite il disavanzo di gestione è venuto a determinarsi in € 1.314.997,31 finanziato con l'utilizzo dell'avanzo di amministrazione al 31/12/2008.

Al termine della gestione in esame le risultanze della gestione di competenza cioè le entrate accertate e le uscite impegnate possono così riassumersi:

**CONTO FINANZIARIO GESTIONE DI COMPETENZA**

## ENTRATE ACCERTATE

## TITOLO I - ENTRATE CORRENTI

1.1.1 - Entrate contributive	€	---
1.1.2 - Trasferimenti correnti	€	10.947.846,00
1.1.3 - Altre entrate	€	<u>1.892.094,96</u>
TOTALE ENTRATE CORRENTI	€	12.839.940,96

## TITOLO II - ENTRATE IN CONTO CAPITALE

1.2.1 - Alienazione di beni patrimoniali e riscossioni di credito	€	2.629.950,14
1.2.2 - Trasferimenti in c/capitale	€	---
1.2.3 - Accensione di prestiti	€	---
TOTALE ENTRATE IN C/CAPITALE	€	<u>2.629.950,14</u>

## TITOLO IV - PARTITE DI GIRO

2.4.1 - Entrate aventi natura di partite di giro	€	<u>3.401.003,78</u>
TOTALE ENTRATE PER PARTITE DI GIRO	€	3.401.003,78

TOTALE GENERALE DELLE ENTRATE ACCERTATE € 18.870.894,88

A fronte di dette entrate accertate si sono verificate riscossioni per € 17.534.765,41, per cui le somme rimaste da riscuotere ammontano a € 1.336.129,47.

## USCITE IMPEGNATE

## TITOLO I – USCITE CORRENTI

1.1.1 – Funzionamento	€	12.185.587,13
1.1.2 – Interventi diversi	€	172.247,87
1.1.3 – Oneri comuni	€	---
TOTALE USCITE CORRENTI	€	<u>12.357.835,00</u>

## TITOLO II USCITE IN CONTO CAPITALE

1.2.1 – Investimenti	€	3.121.702,27
1.2.2 – Oneri comuni	€	---
TOTALE USCITE IN CONTO CAPITALE	€	<u>3.121.702,27</u>

## TITOLO IV – PARTITE DI GIRO

1.4.1 - Uscite aventi natura di partite di giro	€	<u>3.401.003,78</u>
TOTALE USCITE PER PARTITE DI GIRO	€	3.401.003,78
TOTALE GENERALE DELLE USCITE IMPEGNATE	€	<u><u>18.880.541,05</u></u>

A fronte delle predette spese impegnate, si sono verificati pagamenti per € 17.714.997,27 per cui le somme rimaste da pagare ammontano a € 1.165.543,78.

Il risultato finale della gestione di competenza si concretizza pertanto in un disavanzo di € 9.646,17.

**GESTIONE DEI RESIDUI DELL'ESERCIZIO 2008 E PRECEDENTI**

La gestione dei residui fa registrare le seguenti risultanze al termine dell'esercizio in questione:

**1) RESIDUI ATTIVI**

Somme rimaste da riscuotere al 31/12/2008	€	1.743.719,10
Variazioni in diminuzione	€	<u>186.184,40</u>
Totale	€	<u>1.557.534,70</u>
Riscossioni	€	979.467,45
Somme rimaste da riscuotere al 31/12/2009	€	<u><u>578.067,25</u></u>

**2) RESIDUI PASSIVI**

Somme rimaste da pagare al 31/12/2008	€	1.937.099,91
Variazioni in diminuzione	€	<u>18.839,10</u>
Totale	€	<u>1.918.260,81</u>
Pagamenti	€	1.848.830,23
Somme rimaste da pagare al 31/12/2009	€	<u><u>69.430,58</u></u>

Il Collegio tenuto conto dei motivi indicati dal Presidente nella relazione all'elaborato contabile in esame circa la proposta di cancellazione di alcuni residui attivi per € 186.184,40 e passivi per € 18.839,10 esprime parere favorevole alla loro eliminazione.

Il Collegio, inoltre, considerato che alcuni residui attivi e passivi provengono da esercizi precedenti di alcuni anni alla gestione 2009, invita l'amministrazione ad esperire tutti gli atti necessari per ottenere la riscossione di crediti o la cancellazione delle partite non realizzabili e l'eliminazione di quei residui passivi i cui debiti non sono più dovuti.

Alla chiusura del conto consuntivo di che trattasi, il conto del Tesoriere si determina come appresso:

Fondo di cassa all'1/1/2009		€	+	1.634.440,91
Riscossioni:				
in c/competenza	€	17.534.765,41		
in c/residui	€	979.467,45	€	+ 18.514.232,86
Pagamenti:				
in c/competenza	€	17.714.997,27		
in c/residui	€	1.848.830,23	€	- <u>19.563.827,50</u>
AVANZO DI CASSA AL 31/12/2009		€		<u><u>584.846,27</u></u>

L'estratto conto pervenuto dalla Sezione di Tesoreria Provinciale di Roma registra un saldo al 31/12/2009 di € 632.016,40 con una differenza in più di € 47.170,13 rispetto al saldo contabile dell'Istituto.

Tale differenza è dovuta:

- Sospesi in attesa di reversali	€	+	71.763,89
- Sospesi in attesa di ordinativi di pagamento	€	-	4.476,26
- Riscossioni effettuate dal Tesoriere e non contabilizzati in B.I.	€	-	20.249,40
- Pagamenti effettuati dal Tesoriere e non contabilizzati in B.I.	€	+	<u>131,90</u>
	€	+	<u><u>47.170,13</u></u>



La situazione finanziaria dell'Istituto alla chiusura della gestione 2009 si presenta con un avanzo di amministrazione pari a € 1.264.068,63 così determinato:

Fondo di cassa al 31/12/2009	€	584.846,27	
Residui attivi provenienti			
- dalla competenza 2009	€	1.336.129,47	
- dai residui 2008 e precedenti	€	578.067,25	€ 1.914.196,72
Residui passivi provenienti:			
- dalla competenza 2009	€	1.165.543,78	
- dai residui 2008 e precedenti	€	69.430,58	€ <u>1.234.974,36</u>
Avanzo di amministrazione al 31/12/2009	€	1.264.068,63	<u><u>1.264.068,63</u></u>

Il Collegio prende atto che su tale disponibilità finanziaria risulta vincolata la somma di € 152.852,68 destinata alla copertura degli oneri per la formazione del personale dipendente, la somma di € 346.000,00 risulta accantonata per i rinnovi contrattuali, mentre la parte disponibile ammonta a € 765.215,95 di cui € 752.119,00 riguarda il credito IVA da compensare e pertanto la somma disponibile è pari a € 13.096,95.

Per quanto concerne i sospesi in attesa di ordinativi di riscossione e quelli in attesa di ordinativi di pagamento, il Collegio prende atto che al termine dell'esercizio risultano ancora da sistemare riscossioni e pagamenti effettuati dal Tesoriere rispettivamente per € 71.763,89 e per € 4.476,26.

Il Collegio, prende atto che i sospesi in parola risultano notevolmente inferiori a quelli dei precedenti esercizi finanziari.

**CONTO ECONOMICO**

Il conto economico chiude con un avanzo di € 742.273,50 Esso comprende:

Valore della produzione	€	+ 12.839.940,96
Costi della produzione	€	- 12.390.844,54
Differenza	€	+ 449.096,42
Proventi e oneri finanziari	€	- 5.550,17
Rettifiche di valori di attività finanziarie	€	+ 466.072,55
Proventi e oneri straordinari	€	- 167.345,30
Avanzo	€	+ 742.273,50

**CONTO PATRIMONIALE**

La situazione patrimoniale al 31/12/2009 è la seguente:

ATTIVITA'	2009	
Immobilizzazioni materiali	€	+ 336.782,83
Immobilizzazioni finanziarie	€	+ 5.205.734,02
Residui attivi	€	+ 1.914.196,72
Attività finanziarie	€	+ --
Disponibilità liquide	€	+ 584.846,27
<b>TOTALE ATTIVITA'</b>	€	+ 8.041.289,84
<hr/>		
PASSIVITA'	2009	
Patrimonio netto	€	+ 1.600.581,46
Fondi per rischi ed oneri	€	+ 5.205.734,02
Residui passivi	€	+ 1.234.974,36
<b>TOTALITA' PASSIVITA'</b>	€	+ 8.041.289,84
<hr/>		


Il patrimonio netto alla chiusura dell'esercizio 2009 risulta determinato in € 1.600.581,46 con una differenza di € 214.171,74 rispetto al risultato di € 1.814.753,20 di termine dell'esercizio 2008

Le varie voci del conto economico e della situazione patrimoniale sono illustrate nella nota integrativa al rendiconto di che trattasi.


Relativamente alla situazione patrimoniale il Collegio prende atto che non risulta ancora terminato l'aggiornamento dell'inventario dei beni dell'Istituto.

Al riguardo, il Collegio fa riserva di procedere alla dovuta variazione da apportare allo stato patrimoniale dell'Istituto, non appena perverranno le risultanze dell'operato del consegnatario nominato con deliberazione 22 aprile 2008 n. 14. Si sollecita, pertanto, l'aggiornamento degli inventari.

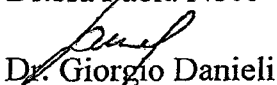
Tutto ciò premesso, il Collegio dei revisori, riscontrata la corrispondenza degli importi esposti nel bilancio esaminato con quelli risultanti dalle scritture contabili dell'Istituto e negli allegati al bilancio, esprime parere favorevole all'approvazione del conto consuntivo dell'esercizio 2009 nei termini proposti, richiamando l'attenzione dell'Istituto sulle considerazioni svolte in ordine all'aggiornamento dell'inventario e alle eccedenze di pagamento.



Dr. Gianfranco Tanzi



Dr.ssa Paola Noce



Dr. Giorgio Danieli

**VERBALE N. 102**

Il giorno 24 settembre 2010, alle ore 12,00 in Roma, presso il Ministero dell'Economia e delle Finanze, si è riunito il Collegio dei Revisori dei Conti dell'Istituto.

Sono presenti il Dr. Gianfranco Tanzi, Presidente, la Dr.ssa Paola Noce e il Dr. Giorgio Danieli componenti.

Il Collegio procede al riesame del Rendiconto generale dell'esercizio 2009, rettificato dagli uffici amministrativi a seguito di riscontrati errori materiali.

Il rendiconto risulta redatto in conformità del capo III del decreto del Presidente della Repubblica 27 febbraio 2003, n.97.

Il predetto errore materiale ha interessato unicamente il Conto Economico, che, ad oggi, presenta un disavanzo di euro 213.901,74. Pertanto, il Conto Economico risulta così rettificato.

**CONTO ECONOMICO**

Il conto economico chiude con un disavanzo di € 213.901,74. Esso comprende:

Valore della produzione	€	+ 12.839.940,96
Costi della produzione	€	- 12.390.844,54
Differenza	€	+ 449.096,42
Proventi e oneri finanziari	€	- 5.550,17
Rettifiche di valori di attività finanziarie	€	- 484.552,79
Proventi e oneri straordinari	€	- 167.345,30
Disavanzo	€	- 213.901,74

Lo Stato patrimoniale risulta invariato rispetto a quello approvato con Verbale n.101 del 25 maggio u.s..

Tutto ciò premesso, il Collegio dei revisori, riscontrata la corrispondenza degli importi esposti nel bilancio esaminato con quelli risultanti dalle scritture contabili dell'Istituto e negli allegati al bilancio, esprime parere favorevole all'approvazione del conto consuntivo dell'esercizio 2009 rettificato.

Dr. Gianfranco Tanzi

Dr.ssa Paola Noce

Dr. Giorgio Danieli

BILANCIO CONSUNTIVO

## XVI LEGISLATURA - DISEGNI DI LEGGE E RELAZIONI - DOCUMENTI

Codice	Denominazione	ANNO FINANZIARIO 2009				ANNO FINANZIARIO 2008			
		Residui	Competenza (accertamenti)	Cassa (ricessioni)	Residui	Competenza (accertamenti)	Cassa (ricessioni)		
	Avanzo di amministrazione presunto		175.189,97	1.634.440,91		592.444,00		2.706.961,74	
	Fondo iniziale di cassa presunto								
	<b>1- AMMINISTRAZIONE GENERALE</b>								
	<b>1.1- TITOLO I - ENTRATE CORRENTI</b>								
	<b>1.1.1- ENTRATE CONTRIBUTIVE</b>								
1.1.1.1	ALIQUOTE CONTRIBUTIVE A CARICO DEI DATORI DI LAVORO E/O DEGLI ISCRITTI								
1.1.1.2	QUOTE DI PARTECIPAZIONE DEGLI ISCRITTI ALL'ONERE DI PARTICOLARI GESTIONI								
	<b>1.1.2- ENTRATE DERIVANTI DA TRASFERIMENTI CORRENTI</b>								
1.1.2.1	TRASFERIMENTI DA PARTE DELLO STATO		10.947.846,00	10.947.846,00	50.664,00	11.180.584,67		11.128.920,67	
1.1.2.2	TRASFERIMENTI DA PARTE DELLE REGIONI		10.947.846,00	10.947.846,00	50.664,00	11.180.584,67		11.128.920,67	
1.1.2.3	TRASFERIMENTI DA PARTE DEI COMUNI E DELLE PROVINCE								
1.1.2.4	TRASFERIMENTI DA PARTE DI ALTRI ENTI DEL SETTORE PUBBLICO								
	<b>1.1.3- ALTRE ENTRATE</b>	1.334.246,14	1.892.094,96	557.848,82	858.279,68	1.095.762,29		237.482,60	
1.1.3.1	ENTRATE DERIVANTI DALLA VENDITA DI BENI E DALLA PRESTAZIONE DI SERVIZI	335.679,14	763.341,40	427.662,26	631.052,07	828.181,07		187.129,00	
1.1.3.2	REDDITI PROVENTI PATRIMONIALI		1,99	1,99					
1.1.3.3	POSTE CORRETTIVE E COMPENSATIVE DI USCITE CORRENTI	253.932,67	378.632,57	122.699,90	227.227,62	266.662,85		39.455,23	
1.1.3.4	ENTRATE NON CLASSIFICABILI IN ALTRE VOCI	744.634,33	752.119,00	7.484,67		898,37		898,37	
	<b>TOTALE ENTRATE CORRENTI</b>	<b>1.334.246,14</b>	<b>12.839.940,96</b>	<b>11.505.894,82</b>	<b>908.943,69</b>	<b>12.276.346,96</b>		<b>11.387.403,27</b>	

## XVI LEGISLATURA - DISEGNI DI LEGGE E RELAZIONI - DOCUMENTI

## PARTE I - ENTRATE

Codice	Denominazione	ANNO FINANZIARIO 2009			ANNO FINANZIARIO 2008		
		Residui	Competenza	Cassa	Residui	Competenza	Cassa
	1.2- TITOLO II - ENTRATE IN CONTO CAPITALE						
	1.2.1- ENTRATE PER ALIENAZIONE DI BENI PATRIMONIALI E RISCOSSIONE DI CREDITI		2.629.950,14	2.629.950,14	226.472,77	238.063,83	11.591,06
1.2.1.1	ALIENAZIONE DI IMMOBILI E DIRITTI REALI	-	-	-	-	-	-
1.2.1.2	ALIENAZIONE DI IMMOBILIZZAZIONI TECNICHE	-	-	-	-	-	-
1.2.1.3	REALIZZO DI VALORI MOBILIARI	-	-	-	-	-	-
1.2.1.4	RISCOSSIONE DI CREDITI	-	2.629.950,14	2.629.950,14	226.472,77	238.063,83	11.591,06
	1.2.2- ENTRATE DERIVANTI DA TRASFERIMENTI IN CONTO CAPITALE						
1.2.2.1	TRASFERIMENTI DALLLO STATO	-	-	-	-	-	-
1.2.2.2	TRASFERIMENTI DALLE REGIONI	-	-	-	-	-	-
1.2.2.3	TRASFERIMENTI DA COMUNI E PROVINCE	-	-	-	-	-	-
1.2.2.4	TRASFERIMENTI DA ALTRI ENTI DEL SETTORE PUBBLICO	-	-	-	-	-	-
	1.2.3- ACCENSIONE DI PRESTITI						
1.2.3.1	ASSUNZIONE DI MUTUI	-	-	-	-	-	-
1.2.3.2	ASSUNZIONE DI ALTRI DEBITI FINANZIARI	-	-	-	-	-	-
1.2.3.3	EMISSIONE DI OBBLIGAZIONI	-	-	-	-	-	-
	TOTALE ENTRATE IN CONTO CAPITALE	-	2.629.950,14	2.629.950,14	226.472,77	238.063,83	11.591,06



## PARTE I - ENTRATE

Codice	Denominazione	ANNO FINANZIARIO 2009			ANNO FINANZIARIO 2008		
		Residui	Competenza	Cassa	Residui	Competenza	Cassa
1.3-	TITOLO III - GESTIONI SPECIALI	.	.	.	.	.	.
	TOTALE ENTRATE GESTIONI SPECIALI	.	.	.	.	.	.
1.4-	TITOLO IV - PARTITE DI GIRO	1.883,33	3.401.003,78	3.399.120,45	23.615,93	2.423.224,64	2.399.608,71
1.4.1-	ENTRATE AVENTI NATURA DI PARTITE DI GIRO	1.883,33	3.401.003,78	3.399.120,45	23.615,93	2.423.224,64	2.399.608,71
1.4.1.1	ENTRATE AVENTI NATURA DI PARTITE DI GIRO						
	TOTALE ENTRATE PER PARTITE DI GIRO	1.883,33	3.401.003,78	3.399.120,45	23.615,93	2.423.224,64	2.399.608,71

## XVI LEGISLATURA - DISEGNI DI LEGGE E RELAZIONI - DOCUMENTI

## PARTE I - ENTRATE

Codice	Denominazione	ANNO FINANZIARIO 2009				ANNO FINANZIARIO 2008			
		Residui	Competenza	Cassa	Residui	Competenza	Cassa		
	Riporto delle entrate per titoli								
	TITOLO I - ENTRATE CORRENTI	1.336.248,14	12.839.940,96	11.505.894,82	908.943,69	12.276.346,96	11.367.403,27		
	TITOLO II - ENTRATE IN CONTO CAPITALE	-	2.629.950,14	2.629.950,14	226.472,77	238.063,83	11.591,06		
	TITOLO III - GESTIONI SPECIALI	-	-	-	-	-	-		
	TITOLO IV - PARTITE DI GIRO	1.883,33	3.401.003,78	3.399.120,45	23.615,93	2.423.224,64	2.399.608,71		
	TOTALE	1.336.129,47	18.870.894,88	17.534.765,41	1.159.032,39	14.937.635,43	13.776.603,04		
	AVANZO DI AMMINISTRAZIONE UTILIZZATO	-	-	-	-	-	-		
	TOTALE GENERALE	1.336.129,47	18.870.894,88	17.534.765,41	1.159.032,39	14.937.635,43	13.776.603,04		

## XVI LEGISLATURA - DISEGNI DI LEGGE E RELAZIONI - DOCUMENTI

## PARTE II - USCITE

Codice	Denominazione	ANNO FINANZIARIO 2009			ANNO FINANZIARIO 2008		
		Residui	Compenza (impegni)	Cassa (pagamenti)	Residui	Compenza (impegni)	Cassa (pagamenti)
	Disavanzo di amministrazione presunto						
	1- AMMINISTRAZIONE GENERALE						
	1.1- TITOLO I - USCITE CORRENTI						
	1.1.1- FUNZIONAMENTO						
1.1.1.1	USCITE PER GLI ORGANI DELL'ENTE	787.543,21	12.185.587,13	11.388.043,92	994.746,23	11.138.264,21	10.141.517,68
1.1.1.2	ONERI PER IL PERSONALE IN ATTIVITA' DI SERVIZIO	2.710,43	178.019,44	178.309,01	51.425,61	178.419,58	127.993,97
1.1.1.3	USCITE PER L'ACQUISTO DI BENI DI CONSUMO E DI SERVIZI	514.664,38	9.070.157,07	8.555.482,69	666.363,28	7.970.540,07	7.304.176,79
	1.1.2 INTERVENTI DIVERSI	280.188,40	2.836.410,62	2.656.242,22	276.957,34	2.988.304,56	2.709.347,22
	1.1.2.1 USCITE PER PRESTAZIONI ISTITUZIONALI	29.007,25	172.247,87	143.240,82	45.406,48	210.968,00	165.561,52
	1.1.2.2 TRASFERIMENTI PASSIVI	-	-	-	-	-	-
	1.1.2.3 ONERI FINANZIARI	5.198,58	56.857,00	56.857,00	-	56.287,00	56.287,00
	1.1.2.4 ONERI TRIBUTARI	1.377,35	5.550,17	351,59	5.227,16	5.682,61	455,45
	1.1.2.5 POSTE CORRETTIVE E COMPENSATIVE DI ENTRATE CORRENTI	22.431,32	68.491,94	68.114,59	5,43	78.504,80	76.499,37
	1.1.2.6 USCITE NON CLASSIFICABILI IN ALTRE VOCI		27.366,54	4.835,22	37.113,89	44.832,29	7.718,40
	1.1.3 ONERI COMUNI		12.982,22	12.982,22	3.060,00	25.681,30	22.601,30
	1.1.4 TRATTAMENTI IN QUIESCENZA, INTEGRATIVI E SOSTITUTIVI						
	1.1.5 ACCANTONAMENTI A FONDI RISCHI ED ONERI						
	TOTALE USCITE CORRENTI	826.550,46	12.357.835,00	11.531.284,54	1.040.152,71	11.347.232,21	10.307.079,50

## XVI LEGISLATURA - DISEGNI DI LEGGE E RELAZIONI - DOCUMENTI

## PARTE II - USCITE

Codice	Denominazione	ANNO FINANZIARIO 2009				ANNO FINANZIARIO 2008				
		Residui	Competenza	Cassa	Residui	Competenza	Cassa			
1.2.	TITOLO II USCITE IN CONTO CAPITALE									
1.2.1.	INVESTIMENTI	888,00	3.121.702,27	3.120.814,27	447.107,16	916.836,19	469.729,03			
1.2.1.1	ACQUISIZIONE DI BENI DI USO DUREVOLE ED OPERE IMMOBILIARI	-	-	-	-	3.510,00	3.510,00			
1.2.1.2	ACQUISIZIONI DI IMMOBILIZZAZIONI TECNICHE	888,00	11.316,11	10.428,11	735,95	41.324,04	40.588,09			
1.2.1.3	PARTECIPAZIONI E ACQUISTO DI VALORI MOBILIARI	-	-	-	-	-	-			
1.2.1.4	CONCESSIONI DI CREDITI ED ANTICIPAZIONI	-	329.474,89	329.474,89	347.938,22	347.938,22	-			
1.2.1.5	INDENNITA' DI ANZIANITA' E SIMILARI AL PERSONALE CESSATO DAL SERVIZIO	-	2.780.911,27	2.780.911,27	98.432,99	524.063,93	425.630,94			
1.2.2	ONERI COMUNI	-	-	-	-	-	-			
1.2.2.1	RIMBORSI DI MUTUI	-	-	-	-	-	-			
1.2.2.2	RIMBORSI DI ANTICIPAZIONI PASSIVE	-	-	-	-	-	-			
1.2.2.3	RIMBORSI DI OBBLIGAZIONI	-	-	-	-	-	-			
1.2.2.4	RESTITUZIONE ALLE GESTIONI AUTONOME DI ANTICIPAZIONI	-	-	-	-	-	-			
1.2.2.5	ESTINZIONE DEBITI DIVERSI	-	-	-	-	-	-			
1.2.3	ACCANTONAMENTI PER SPESE FUTURE	-	-	-	-	-	-			
1.2.4	ACCANTONAMENTO PER RIPRISTINO INVESTIMENTI	-	-	-	-	-	-			
	TOTALE USCITE IN CONTO CAPITALE	888,00	3.121.702,27	3.120.814,27	447.107,16	916.836,19	469.729,03			

## PARTE II - USCITE

Codice	Denominazione	ANNO FINANZIARIO 2008				ANNO FINANZIARIO 2008			
		Residui	Comptenza	Cassa	Residui	Comptenza	Cassa		
	1.3- TITOLO III - GESTIONI SPECIALI								
	TOTALE USCITE GESTIONI SPECIALI								
	1.4- TITOLO IV - PARTITE DI GIRO								
	1.4.1- USCITE AVENTI NATURA DI PARTITE DI GIRO	338.105,32	3.401.003,78	3.062.888,46	376.373,10	2.423.224,84	2.046.851,54		
1.4.1.1	USCITE AVENTI NATURA DI PARTITE D. GIRO	338.105,32	3.401.003,78	3.062.888,46	376.373,10	2.423.224,84	2.046.851,54		
	TOTALE USCITE PER PARTITE DI GIRO	338.105,32	3.401.003,78	3.062.888,46	376.373,10	2.423.224,84	2.046.851,54		

## XVI LEGISLATURA - DISEGNI DI LEGGE E RELAZIONI - DOCUMENTI

## PARTE II - USCITE

Codice	Denominazione	ANNO FINANZIARIO 2009			ANNO FINANZIARIO 2008		
		Residui	Competenza	Cassa	Residui	Competenza	Cassa
	Rispliego delle uscite per titoli						
	TITOLO I - USCITE CORRENTI	826.550,46	12.357.835,00	11.531.284,54	1.040.152,71	11.347.232,21	10.307.079,50
	TITOLO II - USCITE IN CONTO CAPITALE	888,00	3.121.702,27	3.120.814,27	447.107,16	916.836,19	468.728,03
	TITOLO III - GESTIONI SPECIALI	-	-	-	-	-	-
	TITOLO IV - PARTITE DI GIRO	338.105,32	3.401.003,78	3.062.898,46	376.373,10	2.423.224,64	2.046.851,54
	TOTALE	1.165.543,78	18.880.541,05	17.714.997,27	1.863.632,97	14.687.293,04	12.823.660,07
	DISAVANZO DI AMMINISTRAZIONE	-	-	-	-	-	-
	TOTALE GENERALE	1.165.543,78	18.880.541,05	17.714.997,27	1.863.632,97	14.687.293,04	12.823.660,07



XVI LEGISLATURA - DISEGNI DI LEGGE E RELAZIONI - DOCUMENTI

PARTE "C" - SITUAZIONE DELLE ENTRATE AL 31 Dicembre 2009  
 Rendiconto Finanziario Gestionale

C O D I C E	GESTIONE DEI RESIDUI ATTIVI DELL'ESERCIZIO 2008 E PRECEDENTI										GESTIONE DI CASSA		TOTALE RESIDUI ATTIVI al 31/12/2009 (9 + 18) -23
	Consistenza iniziale		Variaz. durante l'esercizio		Consistenza Finale (13 + 14 - 15)	Sompe riscosse -17	Sompe rimaste da riscuotere (18 - 17) -18	Previsioni -19	Riscossioni -20	Diff. rispetto alle previs.			
	in + -13	in - -14	in + -15	in - -16						in + (20 - 19) -21	in - (19 - 20) -22		
I.1.1.	0,00		0,00	0,00	0,00	0,00		0,00		0,00		0,00	
I.1.1.1													
I.1.1.2													
I.1.2.													
I.1.2.1													
I.1.2.1.01	50.664,00		0,00	0,00	50.664,00	50.664,00	0,00	0,00	10.627.761,00	10.676.445,00		50.664,00	0,00
I.1.2.1.02	0,00		0,00	0,00	0,00	0,00	0,00	0,00	120.065,00	120.065,00		0,00	0,00
I.1.2.2	50.664,00		0,00	0,00	50.664,00	50.664,00	0,00	0,00	10.947.846,00	10.998.510,00		50.664,00	0,00
I.1.2.2.01	0,00		0,00	0,00	0,00	0,00	0,00	0,00	0,00	0,00		0,00	0,00
I.1.2.3	0,00		0,00	0,00	0,00	0,00	0,00	0,00	0,00	0,00		0,00	0,00
I.1.2.4	0,00		0,00	0,00	0,00	0,00	0,00	0,00	0,00	0,00		0,00	0,00
I.1.2.4.01	0,00		0,00	0,00	0,00	0,00	0,00	0,00	0,00	0,00		0,00	0,00

PARTE C



## XVI LEGISLATURA - DISEGNI DI LEGGE E RELAZIONI - DOCUMENTI

PARTE "A" - CONTO DELLE ENTRATE AL 31 Dicembre 2009

Rendiconto Finanziario Gestionale

PARTE A

C O D I C E	GESTIONE COMPETENZA DELL'ESERCIZIO 2009											
	C A P I T O L I			Previsioni			Accertamenti			Diff. rispetto alle prev.		
	3	4	5	6	7	8	9	10	11	12		
	DENOMINAZIONI	Iniziali	in +	in -	Finali (4 + 5 - 6)	Riscossi	Rimasti da risolvere (10 - 8)	Totale ac- certamenti	Dispon. ad accertare in + (10 - 7)			
	Totale											
1.1.3.	ALTRE ENTRATE	0,00	0,00	0,00	0,00	0,00	0,00	0,00	0,00	0,00	0,00	
1.1.3.1	ENTRATE DERIVANTI DALLA VENDITA DI BENI E DALLA PRESTAZIONE DI SERVIZI											
1.1.3.1.01	PROVENTI STUDI RICORRENTI	500.000,00	0,00	0,00	500.000,00	371.583,26	308.648,14	678.241,40	178.241,40		0,00	
1.1.3.1.02	PROVENTI STUDI NON RICORRENTI	0,00	19.511,00	0,00	19.511,00	0,00	19.511,00	19.511,00	0,00		0,00	
1.1.3.1.03	PROVENTI DI ASSOCIAZIONI O PUBBLICAZIONI	80.000,00	0,00	0,00	80.000,00	58.089,00	9.520,00	65.589,00	0,00		14.411,00	
1.1.3.1.04	REALIZZI PER CESSIONE DI MATERIALE FUORI USO	0,00	0,00	0,00	0,00	0,00	0,00	0,00	0,00		0,00	
	Totale	580.000,00	19.511,00	0,00	599.511,00	427.682,26	335.879,14	763.241,40	178.241,40		14.411,00	
1.1.3.2	REDDITI E PROVENTI PARTIMONIALI											
1.1.3.2.01	INTERESSI SU TITOLI A REDDITO FISSO	0,00	0,00	0,00	0,00	0,00	0,00	0,00	0,00		0,00	
1.1.3.2.02	INTERESSI ATTI VI VARI	300,00	0,00	0,00	300,00	1,99	0,00	1,99	0,00		298,01	
1.1.3.2.03	INTERESSI SU DEPOSITI A CAUZIONE	0,00	0,00	0,00	0,00	0,00	0,00	0,00	0,00		0,00	
	Totale	300,00	0,00	0,00	300,00	1,99	0,00	1,99	0,00		298,01	
1.1.3.3	POSTE CORRETTIVE E COMPENSATIVE DI ENTRATE CORRENTI											
1.1.3.3.01	RECUPERI E RIMBORSI DI VERSI	20.000,00	0,00	0,00	20.000,00	17.578,40	824,43	18.202,83	0,00		1.797,17	
1.1.3.3.02	RIMBORSI PERSONALE COMANDATO	219.373,00	22.509,13	0,00	241.882,13	135.121,50	253.308,24	358.429,74	116.547,61		0,00	
	Totale	239.373,00	22.509,13	0,00	261.882,13	122.699,90	253.932,67	376.632,57	116.547,61		1.797,17	
1.1.3.4	ENTRATE NON CLASSIFICABILI IN ALTRE VOCI											
1.1.3.4.01	ENTRATE EVENTUALI	30.000,00	752.119,00	0,00	782.119,00	7.484,87	744.634,33	752.119,00	0,00		30.000,00	
	Totale	30.000,00	752.119,00	0,00	782.119,00	7.484,87	744.634,33	752.119,00	0,00		30.000,00	

## XVI LEGISLATURA - DISEGNI DI LEGGE E RELAZIONI - DOCUMENTI

PARTE "C" - SITUAZIONE DELLE ENTRATE AL 31 Dicembre 2009  
 Rendiconto Finanziario Gestionale

PARTE C

C O D I C E	GESTIONE DEI RESIDUI ATTIVI DELL'ESERCIZIO 2008 E PRECEDENTI										GESTIONE DI CASSA			TOTALE RESIDUI ATTIVI al 31/12/2009 (9 + 10) -23
	Consistenza iniziale	Variaz. durante l'esercizio		Consistenza Finale (13 + 14 - 15)	Somme riscosse	Somme rimaste da riscuotere (15 - 17)	Previsioni	Riscossioni	Diff. rispetto alle previs.		in - (19 - 20)			
		in + -14	in - -15						in + (20 - 19)	in - (19 - 20)				
1.1.3.	0,00	0,00	0,00	0,00	0,00	0,00	0,00	0,00	0,00	0,00	0,00	0,00	0,00	0,00
1.1.3.1														
1.1.3.1.01	859.748,38	0,00	186.067,00	673.681,38	370.605,14	303.076,24	650.000,00	742.198,40	92.198,40	0,00	0,00	0,00	609.724,38	
1.1.3.1.02	79.113,89	0,00	0,00	79.113,89	75.113,89	4.000,00	19.511,00	75.113,89	55.602,89	0,00	0,00	0,00	23.511,00	
1.1.3.1.03	38.236,10	0,00	85,00	38.151,10	15.302,00	20.849,10	100.000,00	71.371,00	0,00	28.629,00	0,00	0,00	30.369,10	
1.1.3.1.04	0,00	0,00	0,00	0,00	0,00	0,00	0,00	0,00	0,00	0,00	0,00	0,00	0,00	
1.1.3.2	975.098,37	0,00	186.152,00	788.946,37	461.021,03	327.925,34	769.511,00	888.683,29	147.801,29	28.629,00	0,00	0,00	663.604,48	
1.1.3.2.01	0,00	0,00	0,00	0,00	0,00	0,00	0,00	0,00	0,00	0,00	0,00	0,00	0,00	
1.1.3.2.02	0,00	0,00	0,00	0,00	0,00	0,00	300,00	1,99	0,00	298,01	0,00	0,00	0,00	
1.1.3.2.03	0,00	0,00	0,00	0,00	0,00	0,00	0,00	0,00	0,00	0,00	0,00	0,00	0,00	
1.1.3.3	0,00	0,00	0,00	0,00	0,00	0,00	300,00	1,99	0,00	298,01	0,00	0,00	0,00	
1.1.3.3.01	32.670,62	0,00	0,00	32.670,62	10.043,66	22.626,96	25.000,00	27.622,06	2.622,06	0,00	0,00	0,00	23.251,39	
1.1.3.3.02	429.688,05	0,00	0,00	429.688,05	207.650,06	221.937,99	322.509,13	312.771,56	0,00	9.737,57	0,00	0,00	475.246,23	
1.1.3.4	462.258,67	0,00	0,00	462.258,67	217.693,72	244.564,95	347.509,13	340.393,62	2.622,06	9.737,57	0,00	0,00	498.497,62	
1.1.3.4.01	0,00	0,00	0,00	0,00	0,00	0,00	782.119,00	7.484,67	0,00	774.634,33	0,00	0,00	744.634,33	
	0,00	0,00	0,00	0,00	0,00	0,00	782.119,00	7.484,67	0,00	774.634,33	0,00	0,00	744.634,33	

PARTE "A" - CONTO DELLE ENTRATE AL 31 Dicembre 2009

Rendiconto Finanziario Gestionale

PARTE A

C O D I C E	GESTIONE COMPETENZA DELL'ESERCIZIO 2009											
	CAPITOLI			Previsioni			Accertamenti			Diff. rispetto alle prev.		
	3	4	5	6	7	8	9	10	11	12		
DENOMINAZIONI			in +	in -	Finali (4 + 5 - 6)	Riscossi	Rimasti da risolvere (10 - 8)	Totale ac- certamenti	Dispon. ad accertare in + (10 - 7)	in - (7 - 10)		
<b>Totale ENTRATE CORRENTI</b>			12.235.458,00	914.204,13	558.004,00	12.591.658,13	11.505.694,82	1.334.246,14	12.639.940,96	294.789,01	46.508,18	
<b>TIT. II - ENTRATE IN CONTO CAPITALE</b>												
1.2.1.	ENTRATE PER ALIENAZIONE DI BENI PATRIMONIALI E RISCOSSIONE DI CREDITI											
1.2.1.1	ALIENAZIONE DI IMMOBILI E DIRITTI REALI											
	<b>Totale</b>		0,00	0,00	0,00	0,00	0,00	0,00	0,00	0,00	0,00	0,00
1.2.1.2	ALIENAZIONE DI IMMOBILIZZAZIONI TECNICHE											
1.2.1.2.01	ALIENAZIONE IMMOBILI, IMPIANTI, ATTREZZATURE E MACCHINARI											
	<b>Totale</b>		0,00	0,00	0,00	0,00	0,00	0,00	0,00	0,00	0,00	0,00
1.2.1.3	REALIZZO DI VALORI MOBILIARI											
1.2.1.3.01	REALIZZI TITOLI EMESSI GARANTITI DALLO STATO											
1.2.1.3.02	REALIZZI DI OBBLIGAZIONI											
	<b>Totale</b>		0,00	0,00	0,00	0,00	0,00	0,00	0,00	0,00	0,00	0,00
1.2.1.4	RISCOSSIONE CREDITI											
1.2.1.4.01	PRELEVAMENTI DI DEPOSITI BANCARI											
1.2.1.4.02	RITIRO DI DEPOSITI A CAUZIONE PRESSO TERZI											
1.2.1.4.03	RISCOSSIONE QUOTE POLIZZE INA PERSONALE CESSATO DAL SERVIZIO		700.000,00	1.686.951,10	0,00	2.386.951,10	2.386.951,10	0,00	2.386.951,10	0,00	0,00	0,00
1.2.1.4.04	RISCOSSIONE QUOTE RISCOATTO SPECIALE INA		100.000,00	134.378,82	0,00	234.378,82	242.999,04	0,00	242.999,04	8.620,22	0,00	0,00
	<b>Totale</b>		800.000,00	1.821.329,92	0,00	2.621.329,92	2.629.950,14	0,00	2.629.950,14	8.620,22	0,00	0,00

XVI LEGISLATURA - DISEGNI DI LEGGE E RELAZIONI - DOCUMENTI

PARTE "C" - SITUAZIONE DELLE ENTRATE AL 31 Dicembre 2009  
 Rendiconto Finanziario Gestionale

PARTE C

C D I C E	GESTIONE DEI RESIDUI ATTIVI DELL'ESERCIZIO 2008 E PRECEDENTI										TOTALE RESIDUI ATTIVI al 31/12/2009 (9 + 10) -23		
	Consistenza iniziale		Variaz. durante l'esercizio		Consistenza finale		Somme riscosse		Somme rimaste da riscotere			GESTIONE DI CASSA	
	13	in + -14	in - -15	(13 + 14 - 15) -16	-17	-18	Previsioni -19	Riscossioni -20	in + (20 - 19) -21	in - (19 - 20) -22		Diff. rispetto alle previs.	
I. 2.1.	1.488.021,04	0,00	186.152,00	1.301.869,04	729.378,75	572.490,29	12.847.285,13	12.235.073,57	201.087,35	813.298,91	1.906.736,43		
I. 2.1.1	0,00	0,00	0,00	0,00	0,00	0,00	0,00	0,00	0,00	0,00	0,00		
I. 2.1.2	0,00	0,00	0,00	0,00	0,00	0,00	0,00	0,00	0,00	0,00	0,00		
I. 2.1.2.01	0,00	0,00	0,00	0,00	0,00	0,00	0,00	0,00	0,00	0,00	0,00		
I. 2.1.3	0,00	0,00	0,00	0,00	0,00	0,00	0,00	0,00	0,00	0,00	0,00		
I. 2.1.3.01	0,00	0,00	0,00	0,00	0,00	0,00	0,00	0,00	0,00	0,00	0,00		
I. 2.1.3.02	0,00	0,00	0,00	0,00	0,00	0,00	0,00	0,00	0,00	0,00	0,00		
I. 2.1.4	0,00	0,00	0,00	0,00	0,00	0,00	0,00	0,00	0,00	0,00	0,00		
I. 2.1.4.01	0,00	0,00	0,00	0,00	0,00	0,00	0,00	0,00	0,00	0,00	0,00		
I. 2.1.4.02	0,00	0,00	0,00	0,00	0,00	0,00	0,00	0,00	0,00	0,00	0,00		
I. 2.1.4.03	219.639,43	0,00	30,00	219.609,43	219.609,43	0,00	2.386.951,10	2.606.560,53	219.609,43	0,00	0,00		
I. 2.1.4.04	6.863,34	0,00	0,00	6.863,34	6.863,34	0,00	234.378,82	249.852,38	15.483,56	0,00	0,00		
	226.502,77	0,00	30,00	226.472,77	226.472,77	0,00	2.621.329,92	2.856.422,91	235.092,99	0,00	0,00		

## XVI LEGISLATURA - DISEGNI DI LEGGE E RELAZIONI - DOCUMENTI

PARTE A

PARTE "A" - CONTO DELLE ENTRATE AL 31 Dicembre 2009

Rendiconto Finanziario Gestionale

C D I C E	GESTIONE COMPETENZA DELL'ESERCIZIO 2009										
	C A P I T O L I			Previsioni				Accertamenti			Diff. rispetto alle prev.
	3	4	5	6	7	8	9	10	11	12	
				in +	in -	Finali (4 + 5 + 6)	Riscossi	Rimasti da rischiutare (10 - 8)	Totale ac- certamenti	Dispon. ad accettare in + (10 - 7)	Diff. rispetto alle prev. in - (7 - 10)
1.2.2.	DENOMINAZIONI										
1.2.2.1	ENTRATE DERIVANTI DA TRASFERIMENTI IN CONTO CAPITALE										
1.2.2.1	TRASFERIMENTI DALLLO STATO										
1.2.2.2	Totale	0,00	0,00	0,00	0,00	0,00	0,00	0,00	0,00	0,00	0,00
1.2.2.2	TRASFERIMENTI DALLE REGIONI										
1.2.2.2	Totale	0,00	0,00	0,00	0,00	0,00	0,00	0,00	0,00	0,00	0,00
1.2.2.3	TRASFERIMENTI DALLE PROVINCE										
1.2.2.3	Totale	0,00	0,00	0,00	0,00	0,00	0,00	0,00	0,00	0,00	0,00
1.2.2.4	TRASFERIMENTI DA ALTRI ENTI DEL SETTORE PUBBLICO										
1.2.2.4	Totale	0,00	0,00	0,00	0,00	0,00	0,00	0,00	0,00	0,00	0,00
1.2.3.	ACCENSIONE DI PRESTITI										
1.2.3.1	ASSUNZIONE DI MUTUI										
1.2.3.1	Totale	0,00	0,00	0,00	0,00	0,00	0,00	0,00	0,00	0,00	0,00
1.2.3.2	ASSUNZIONE DI ALTRI DEBITI FINANZIARI										
1.2.3.2.01	ANTICIPAZIONI BANCARIE										
1.2.3.2.01	Totale	0,00	0,00	0,00	0,00	0,00	0,00	0,00	0,00	0,00	0,00
1.2.3.3	EMMISSIONE DI OBBLIGAZIONI										
1.2.3.3	Totale	0,00	0,00	0,00	0,00	0,00	0,00	0,00	0,00	0,00	0,00
	<b>Totale ENTRATE IN CONTO CAPITALE</b>	800.000,00	1.821.329,92	0,00	2.621.329,92	2.629.950,14	2.629.950,14	0,00	2.629.950,14	8.620,22	0,00

XVI LEGISLATURA - DISEGNI DI LEGGE E RELAZIONI - DOCUMENTI

PARTE C

PARTE "C" - SITUAZIONE DELLE ENTRATE AL 31 Dicembre 2009  
Rendiconto Finanziario Gestionale

C D L C E	GESTIONE DEI RESIDUI ATTIVI DELL'ESERCIZIO 2008 E PRECEDENTI										GESTIONE DI CASSA			TOTALE RESIDUI ATTIVI al 31/12/2009 (9 + 18) -23
	Consistenza iniziale		Variaz. durante l'esercizio		Consistenza Finale (13 + 14 - 15) -16	Somme riscosse -17	Somme rimaste da riscuotere (18 - 17) -18	Diff. rispetto alle previs.		Riscossioni -20	Previsioni -19	Diff. rispetto alle previs. in + (20 - 19) -21	Diff. rispetto alle previs. in - (19 - 20) -22	
	in + -14	in - -15	in + -14	in - -15				in + (20 - 19) -21	in - (19 - 20) -22					
1.2.2.	0,00	0,00	0,00	0,00	0,00	0,00	0,00	0,00	0,00	0,00	0,00	0,00	0,00	0,00
1.2.2.1	0,00	0,00	0,00	0,00	0,00	0,00	0,00	0,00	0,00	0,00	0,00	0,00	0,00	0,00
1.2.2.2	0,00	0,00	0,00	0,00	0,00	0,00	0,00	0,00	0,00	0,00	0,00	0,00	0,00	0,00
1.2.2.3	0,00	0,00	0,00	0,00	0,00	0,00	0,00	0,00	0,00	0,00	0,00	0,00	0,00	0,00
1.2.2.4	0,00	0,00	0,00	0,00	0,00	0,00	0,00	0,00	0,00	0,00	0,00	0,00	0,00	0,00
1.2.3.	0,00	0,00	0,00	0,00	0,00	0,00	0,00	0,00	0,00	0,00	0,00	0,00	0,00	0,00
1.2.3.1	0,00	0,00	0,00	0,00	0,00	0,00	0,00	0,00	0,00	0,00	0,00	0,00	0,00	0,00
1.2.3.2	0,00	0,00	0,00	0,00	0,00	0,00	0,00	0,00	0,00	0,00	0,00	0,00	0,00	0,00
1.2.3.2.01	0,00	0,00	0,00	0,00	0,00	0,00	0,00	0,00	0,00	0,00	0,00	0,00	0,00	0,00
1.2.3.3	0,00	0,00	0,00	0,00	0,00	0,00	0,00	0,00	0,00	0,00	0,00	0,00	0,00	0,00
	226.502,77	0,00	30,00	226.472,77	226.472,77	226.472,77	226.472,77	0,00	2.621.329,92	2.856.422,91	235.092,99	0,00	0,00	0,00

## XVI LEGISLATURA - DISEGNI DI LEGGE E RELAZIONI - DOCUMENTI

PARTE A

PARTE "A" - CONTO DELLE ENTRATE AL 31 Dicembre 2009

Rendiconto Finanziario Gestionale

		GESTIONE COMPETENZA DELL'ESERCIZIO 2009									
		C A P I T O L I		Previsioni			Accertamenti			Diff. rispetto alle prev.	
		3	4	5	6	7	8	9	10	11	12
DENOMINAZIONI		in +	iniziali	in +	in -	Finali (4+5-6)	Riscossi	Rimasti da riscuotere (10-9)	Totale ac- certamenti	Dispon. ad accertare in + (10-7)	in - (7-10)
TIT. III - GESTIONI SPECIALI											
1.3.1.	GESTIONI SPECIALI										
	<b>Totale GESTIONI SPECIALI</b>	0,00	0,00	0,00	0,00	0,00	0,00	0,00	0,00	0,00	0,00
TIT. IV - PARTITE DI GIRO											
1.4.1.	ENTRATE AVENTI NATURA DI PARTITE DI GIR										
1.4.1.1	ENTRATE AVENTI NATURA DI PARTITE DI GIR										
1.4.1.1.01	RI TENUTE ERARIALI	2.065.000,00	2.065.000,00	650.000,00	0,00	2.715.000,00	2.655.180,97	1.283,33	2.656.464,30	0,00	58.535,70
1.4.1.1.02	RI TENUTE PREVIDENZIALI E ASSISTENZIALI (I NPS-ENDEP-GESCAL)	103.000,00	103.000,00	0,00	0,00	103.000,00	35.145,44	0,00	35.145,44	0,00	67.854,56
1.4.1.1.03	RI TENUTE PREVIDENZIALI (INPDAP)	723.000,00	723.000,00	0,00	0,00	723.000,00	597.224,73	0,00	597.224,73	0,00	125.775,27
1.4.1.1.04	RI TENUTE PREVIDENZIALI (INA)	0,00	0,00	0,00	0,00	0,00	0,00	0,00	0,00	0,00	0,00
1.4.1.1.05	TRATTENUTE PER CONTO TERZI	200.000,00	200.000,00	0,00	0,00	200.000,00	106.589,31	600,00	107.169,31	0,00	92.630,69
1.4.1.1.06	RI MBORSI DI SOMME PAGATE PER CONTO TERZ	2.000,00	2.000,00	0,00	0,00	2.000,00	0,00	0,00	0,00	0,00	2.000,00
1.4.1.1.07	PARTITE IN CONTO SCSPESI	5.000,00	5.000,00	0,00	0,00	5.000,00	5.000,00	0,00	5.000,00	0,00	0,00
	<b>Totale</b>	3.098.000,00	3.098.000,00	650.000,00	0,00	3.748.000,00	3.399.120,45	1.883,33	3.401.003,78	0,00	346.996,22
	<b>Totale PARTITE DI GIRO</b>	3.098.000,00	3.098.000,00	650.000,00	0,00	3.748.000,00	3.399.120,45	1.883,33	3.401.003,78	0,00	346.996,22

XVI LEGISLATURA - DISEGNI DI LEGGE E RELAZIONI - DOCUMENTI

PARTE "C" - SITUAZIONE DELLE ENTRATE AL 31 Dicembre 2009  
 Rendiconto Finanziario Gestionale

C 0 1 C B	GESTIONE DEI RESIDUI ATTIVI DELL'ESERCIZIO 2008 E PRECEDENTI										TOTALE RESIDUI ATTIVI el 31/12/2009 (9 + 16) -23
	GESTIONE DI CASSA					GESTIONE DI CASSA					
	Consistenza iniziale	Variaz. durante l'esercizio		Consistenza Finale	Somme riscosse	Somme rimate da riscuotere	Previsioni	Riscossioni	Diff. rispetto alle previs.		
(13)	in + -14	in - -15	(13 + 14 - 15) -16	-17	(16 - 17) -18	-19	-20	in + (20 - 19) -21	in - (18 - 20) -22	-23	
1.3.1.	0,00	0,00	0,00	0,00	0,00	0,00	0,00	0,00	0,00	0,00	0,00
1.4.1.	20.602,13	0,00	0,00	20.602,13	20.602,13	0,00	2.650.000,00	2.675.783,10	25.783,10	0,00	1.283,39
1.4.1.1	3.016,20	0,00	2,40	3.013,60	3.013,60	0,00	100.000,00	38.159,24	0,00	61.840,76	0,00
1.4.1.1.01	0,00	0,00	0,00	0,00	0,00	0,00	723.000,00	597.224,73	0,00	125.775,27	0,00
1.4.1.1.04	1.116,23	0,00	0,00	1.116,23	0,00	1.116,23	0,00	0,00	0,00	0,00	1.116,23
1.4.1.1.05	4.460,73	0,00	0,00	4.460,73	0,00	4.460,73	200.000,00	106.569,31	0,00	93.430,69	5.060,73
1.4.1.1.06	0,00	0,00	0,00	0,00	0,00	0,00	2.003,00	0,00	0,00	2.000,00	0,00
1.4.1.1.07	0,00	0,00	0,00	0,00	0,00	0,00	5.000,00	5.000,00	0,00	0,00	0,00
	29.195,29	0,00	2,40	29.192,69	23.615,93	5.576,96	3.680.000,00	3.422.736,38	25.783,10	283.046,72	7.460,29
	29.195,29	0,00	2,40	29.192,69	23.615,93	5.576,96	3.680.000,00	3.422.736,38	25.783,10	283.046,72	7.460,29

PARTE C



PARTE "A" - CONTO DELLE ENTRATE AL 31 Dicembre 2009

Rendi conto Finanziario Gestionale

PARTE A

GESTIONE COMPETENZA DELL'ESERCIZIO 2009											
C A P I T O L I											
C D L C E	3	Previsioni			Accertamenti			Diff. rispetto alle prev.			
		4	5	6	7	8	9	10	11	12	
DENOMINAZIONI		Iniziali	Variazioni		Finali	Riscossi	Rimasti da riscuotere	Totale accertamenti	Dispon. ad accertare	Diff. rispetto alle prev.	
			in +	in -	(4 + 5 - 6)		(10 - 8)		in +	in -	(7 - 10)
RIASSUNTO DELLE ENTRATE											
T.I. I		12.235.458,00	914.204,13	558.004,00	12.591.658,13	11.505.694,82	1.334.246,14	12.839.940,96	294.789,01		46.506,18
T.I. II		800.000,00	1.821.329,92	0,00	2.621.329,92	2.829.950,14	0,00	2.629.950,14	6.620,22		0,00
T.I. III		0,00	0,00	0,00	0,00	0,00	0,00	0,00	0,00		0,00
T.I. IV		3.098.000,00	650.000,00	0,00	3.748.000,00	3.399.120,45	1.853,33	3.401.003,78	0,00		346.986,22
* - TOTALE ENTRATE		16.133.458,00	3.385.534,05	558.004,00	18.980.986,05	17.534.765,41	1.336.129,47	18.870.694,88	303.409,23		393.502,40
Avanzo di Amministrazione a. p.		0,00	1.314.997,31	0,00	1.314.997,31	17.534.765,41		18.870.694,88	303.409,23		393.502,40
** TOTALE GENERALE		16.133.458,00	4.700.531,36	558.004,00	20.275.985,36	17.534.765,41	1.336.129,47	18.870.694,88	303.409,23		393.502,40

PARTE C - SITUAZIONE DELLE ENTRATE AL 31 Dicembre 2009  
 Rendiconto Finanziario Gestionale

C D I C E	GESTIONE DEI RESIDUI ATTI VI DELL'ESERCIZIO 2008 E PRECEDENTI										GESTIONE DI CASSA		TOTALE RESIDUI ATTIVI di 31/12/2009 (9 + 16) -23				
	Consistenza iniziale		Variaz. durante l'esercizio		Consistenza Finale		Somme riscosse		Somme rimaste da riscuotere		Previsioni			Riscossioni		Diff. rispetto alle previs.	
	in + -13	in - -15	in + -14	in - -15	in + -16	in - -17	in + -17	in - -18	in + -19	in - -19	in + -20	in - -20		in + -21	in - -22	in + -22	in - -23
	1.488.021,04	0,00	0,00	186.152,00	1.301.869,04	729.378,75	572.490,29	12.847.285,13	2.821.329,92	2.235.073,57	201.087,35	813.298,91	1.806.736,43				
	228.802,77	0,00	0,00	30,00	228.472,77	228.472,77	0,00	2.856.422,91	0,00	0,00	4.235.092,99	0,00	0,00				
	0,00	0,00	0,00	0,00	0,00	0,00	0,00	0,00	0,00	0,00	0,00	0,00	0,00				
	29.195,28	0,00	0,00	2,40	29.192,89	23.615,93	5.576,96	3.680.000,00	3.680.000,00	3.422.738,38	25.783,10	283.046,72	7.460,29				
	1.743.719,10	0,00	0,00	186.184,40	1.557.534,70	979.467,45	578.067,25	19.148.615,05	18.514.232,86	18.514.232,86	461.963,44	1.096.345,63	1.914.196,72				
	1.743.719,10	0,00	0,00	186.184,40	1.557.534,70	979.467,45	578.067,25	19.148.615,05	18.514.232,86	18.514.232,86	461.963,44	1.096.345,63	1.914.196,72				

XVI LEGISLATURA - DISEGNI DI LEGGE E RELAZIONI - DOCUMENTI

PARTE "B" - CONTO DELLE SPESE AL 31 Dicembre 2009

Rendiconto Finanziario Gestionale

PARTE B

GESTIONE COMPETENZA DELL'ESERCIZIO 2009												
C A P I T O L I												
C O D I C E	DENOMINAZIONI	Previsioni				Impegni				Diff. rispetto alle prev.		
		Iniziali 4	Variazioni in + 5	in - 6	Finali (4 + 5 - 6) 7	Pagati 8	Rimasti da pagare (10 - 8) 9	Totale impegni 10	Dispon. ad impegnare in + (10 - 7) 11	in - (7 - 10) 12		
	<b>TIT. I - USCITE CORRENTI</b>											
L.1.1.	FUNZIONAMENTO											
L.1.1.1	USCITE PER GLI ORGANI DELL'ENTE											
L.1.1.1.01	ASSEGNI E INDENNITA' ALLA PRESIDENZA	110.000,00	0,00	0,00	110.000,00	104.013,68	639,21	104.652,89	0,00	5.347,11		
L.1.1.1.02	COMPENSI ORGANI COLLEGIALI DI ARMI STRAZIONE	45.000,00	0,00	0,00	45.000,00	35.942,95	341,65	36.284,60	0,00	8.715,40		
L.1.1.1.03	COMPENSI INDENNITA' RIMBORSI COLLEGI REVISORI	18.000,00	0,00	0,00	18.000,00	16.733,26	0,00	16.733,26	0,00	1.266,74		
L.1.1.1.04	ONERI PREVIDENZIALI E ASSISTENZIALI A CARICO ISTITUTO	27.000,00	0,00	0,00	27.000,00	19.619,12	1.729,57	21.348,69	0,00	5.651,31		
	<b>Totale</b>	<b>200.000,00</b>	<b>0,00</b>	<b>0,00</b>	<b>200.000,00</b>	<b>176.309,01</b>	<b>2.710,43</b>	<b>179.019,44</b>	<b>0,00</b>	<b>20.980,56</b>		
L.1.1.2	ONERI PER IL PERSONALE IN ATTIVITA' DI SERVIZIO											
L.1.1.2.01	STIPENDI E ALTRI ASSEGNI FISSI PERSONAL	4.180.219,00	705.377,07	42.023,03	4.843.573,04	4.696.928,45	0,00	4.698.928,45	0,00	146.646,59		
L.1.1.2.02	COMPENSI PERSONALE A CONTRATTO	487.315,00	44.591,29	0,00	531.906,29	531.906,29	0,00	531.906,29	0,00	0,00		
L.1.1.2.03	COMPET. ACCESSORIE PERSONALE DI RIGENTE	0,00	0,00	0,00	0,00	0,00	0,00	0,00	0,00	0,00		
L.1.1.2.04	BUONI PASTO	120.000,00	0,00	0,00	120.000,00	115.202,17	4.797,83	120.000,00	0,00	0,00		
L.1.1.2.05	FONDO MIGLIORAMENTO EFFICIENZA	877.531,00	90.643,94	0,00	968.174,94	791.566,10	176.608,84	968.174,94	0,00	0,00		
L.1.1.2.06	TRATTAMENTO ACCESSORI LIV. I-II-III	127.115,00	51.770,85	0,00	178.885,85	126.319,06	52.566,79	178.885,85	0,00	0,00		
L.1.1.2.07	FORMAZIONE DEL PERSONALE	58.857,00	0,00	0,00	58.857,00	29.604,26	7.445,00	37.049,26	0,00	21.807,74		
L.1.1.2.08	INDENNITA' E RIMBORSO MISSIONI - INTERN	7.000,00	7.840,35	0,00	14.840,35	6.143,43	0,00	6.143,43	0,00	8.696,92		
L.1.1.2.09	INDENNITA' E RIMBORSO MISSIONI - ESTERO	30.000,00	0,00	3.917,32	26.082,68	18.940,68	741,18	18.682,06	0,00	6.500,62		
L.1.1.2.10	ASSEGNI RICERCA TIROCINI FORMATIVI, BORS DI STUDI, COMANDI E INCARICHI DI RICERCA	303.116,00	170.000,00	0,00	473.116,00	401.127,87	30.557,15	431.685,02	0,00	41.730,98		
L.1.1.2.11	ONERI PREVIDENZIALI E ASSISTENZIALI A CARICO DELL'ISTITUTO PERSONALE DIPENDENTE	1.204.842,00	229.074,12	0,00	1.433.916,12	1.263.595,26	161.295,40	1.424.890,66	0,00	9.025,46		

## XVI LEGISLATURA - DISEGNI DI LEGGE E RELAZIONI - DOCUMENTI

PARTE "D" - SITUAZIONE DELLE SPESE AL 31 Dicembre 2009  
 Rendiconto Finanziario Gestionale

C O D I C E	GESTIONE DEI RESIDUI PASSIVI DELL'ESERCIZIO 2008 E PRECEDENTI										GESTIONE DI CASSA			TOTALE RESIDUI PASSIVI al 31/12/2009 (9 + 18) - 23					
	Consistenza iniziale	Variaz. durante l'esercizio		Consistenza finale (13 + 14 - 15)	Somme pagate 17	Somme rimaste da pagare (16 - 17)	Previsioni		Pagamenti		Diff. rispetto alle previs.								
		in + 13	in - 14				in + 19	in - 20	in + (20 - 19) - 21	in - (19 - 20) - 22	in - 23								
L.1.1.																			
L.1.1.1																			
L.1.1.1.01	18.687,50	0,00	0,00	18.687,50	15.727,22	2.960,28	120.000,00	119.740,80	0,00	259,10	3.599,49	0,00							
L.1.1.1.02	31.705,49	0,00	0,00	31.705,49	31.705,49	0,00	50.000,00	67.648,44	17.648,44	0,00	341,65	0,00							
L.1.1.1.03	0,00	0,00	0,00	0,00	0,00	0,00	18.000,00	16.703,26	0,00	1.266,74	0,00								
L.1.1.1.04	3.992,90	0,00	0,00	3.992,90	3.992,90	0,00	27.000,00	23.612,02	0,00	3.387,98	1.729,57	0,00							
L.1.1.2	54.365,89	0,00	0,00	54.365,89	51.425,61	2.960,28	215.000,00	227.734,62	17.648,44	4.813,82	5.670,71	0,00							
L.1.1.2.01	0,00	0,00	0,00	0,00	0,00	0,00	4.843.573,04	4.696.926,45	0,00	146.646,59	0,00								
L.1.1.2.02	133,23	0,00	0,00	133,23	133,23	0,00	521.906,29	502.039,52	10.133,23	0,00	0,00								
L.1.1.2.03	0,00	0,00	0,00	0,00	0,00	0,00	0,00	0,00	0,00	0,00	0,00								
L.1.1.2.04	0,00	0,00	0,00	0,00	0,00	0,00	120.000,00	115.202,17	0,00	4.797,83	0,00								
L.1.1.2.05	202.660,04	0,00	1.982,15	200.877,89	196.616,36	5.251,53	1.090.643,94	987.162,46	0,00	103.461,48	181.870,37	0,00							
L.1.1.2.06	54.310,55	0,00	0,00	54.310,55	46.895,18	7.415,37	231.770,85	173.214,24	0,00	58.556,61	59.982,16	0,00							
L.1.1.2.07	27.950,33	0,00	3.000,00	24.950,33	14.963,00	10.097,33	65.000,00	44.467,26	0,00	20.532,74	17.532,33	0,00							
L.1.1.2.08	429,04	0,00	0,00	429,04	371,00	58,04	14.840,35	8.514,43	0,00	8.325,92	58,04								
L.1.1.2.09	2.351,49	0,00	0,00	2.351,49	0,00	2.351,49	32.082,86	18.840,86	0,00	13.241,80	3.092,66	0,00							
L.1.1.2.10	112.144,28	0,00	0,02	112.144,24	112.144,24	0,00	540.000,00	513.272,11	0,00	26.727,89	30.257,15	0,00							
L.1.1.2.11	199.458,05	0,00	0,00	199.458,05	199.458,05	0,00	1.529.074,12	1.463.053,61	0,00	66.020,51	161.295,40	0,00							

PARTE D

## XVI LEGISLATURA - DISEGNI DI LEGGE E RELAZIONI - DOCUMENTI

PARTE "E" - CONTO DELLE SPESE AL 31 Dicembre 2009

Rendiconto Finanziario Gestionale

PARTE B

C O D I C E	GESTIONE COMPETENZA DELL'ESERCIZIO 2009											Diff. rispetto alle prev. Dispon. ad impegnare in + (10 - 7) in - (7 - 10) in - (12 - 11)
	C A P I T O L I			Previsioni				Impegni				
	DENOMINAZIONI	iniziali in + -4	Variazioni in + -5	Finali (4 + 5 - 6) -7	Pagati -8	Rimasti da pagare (10 - 8) -9	Totale Impegni -10					
1.1.1.2.12	ONERI PREVID. LI E ASSIST. LI A CARLO DELL'ISTITUTO PERSONALE A CONTRATTO	108.654,00	22.916,55	131.570,55	110.461,61	19.015,72	129.477,33	0,00	0,00	2.093,22		
1.1.1.2.13	SOMME DOVUTE A TITOLO DI IRAP SULLE RETRIBUZIONI CORRI SPOSTE A DIPENDENTI	401.428,00	104.903,20	506.331,20	424.519,41	55.172,65	479.692,06	0,00	0,00	26.639,14		
1.1.1.2.14	SOMME DOVUTE A TITOLO DI IRAP SULLE RET CORRI SPOSTE AL PERSONALE A CONTRATTO	40.822,00	8.803,40	49.625,40	39.279,90	6.763,82	46.049,72	0,00	0,00	3.561,69		
1.1.1.3	Totale	7.946.899,00	1.435.920,77	9.336.879,42	8.555.492,69	514.664,38	9.070.157,07	0,00	0,00	266.722,35		
1.1.1.3.01	USCITE PER L'ACQUISTO DI BENI DI CONSUMO E DI SERVIZI	1.065.000,00	0,00	1.065.000,00	1.076.859,29	0,00	1.076.859,29	0,00	0,00	8.140,71		
1.1.1.3.02	FITTO LOCALI	60.000,00	0,00	60.000,00	39.868,06	9.824,83	49.692,99	0,00	0,00	10.307,11		
1.1.1.3.03	MANUTENZIONE E RIPARAZIONE ADATTAMENTO LOCALI E IMPIANTI	25.000,00	0,00	25.000,00	21.670,28	1.423,40	23.293,68	0,00	0,00	2.808,32		
1.1.1.3.04	PREM. DI ASSICURAZIONE	280.000,00	11.500,00	291.500,00	200.297,99	57.554,06	257.852,07	0,00	0,00	33.647,99		
1.1.1.3.05	SPESE ENEL, RISCALDAMENTO, ACQUA, VIGILANZA, PULIZIA LOCALI	260.000,00	0,00	260.000,00	120.593,01	25.485,55	146.046,56	0,00	0,00	113.851,44		
1.1.1.3.06	SPESE POSTALI TELEFONICHE E TELEGRAFICHE	8.000,00	0,00	8.000,00	7.459,91	119,39	7.579,30	0,00	0,00	420,70		
1.1.1.3.07	MANUTENZIONI NOLGGIO, ESERCIZIO MEZZI DI TRASPORTO	30.000,00	0,00	30.000,00	15.376,18	2.128,02	17.502,20	0,00	0,00	12.497,80		
1.1.1.3.08	SPESE PER L'ACQUISTO MATERIALE DI CONSUMO	59.000,00	23.000,00	82.000,00	64.450,01	2.704,62	67.154,63	0,00	0,00	14.845,37		
1.1.1.3.09	ACQUISTO LIBRI, RIVISTE, GIORNALI E ALTRE PUBBLICAZIONI	4.000,00	0,00	4.000,00	3.542,95	0,00	3.542,95	0,00	0,00	457,05		
1.1.1.3.10	ACQUISTO VESTIARIO E DIVISE	2.000,00	0,00	2.000,00	445,54	0,00	445,54	0,00	0,00	1.554,46		
1.1.1.3.11	SPESE DI RAPPRESENTANZA	1.000,00	0,00	1.000,00	350,00	650,00	1.000,00	0,00	0,00	0,00		
1.1.1.3.12	SPESE PER ACCERTAMENTI SANITARI	10.000,00	0,00	10.000,00	4.556,49	3.376,80	7.935,29	0,00	0,00	2.064,71		
1.1.1.3.13	SPESE MANUTENZIONE ATTREZZATURE TECNICHE DI PROPRIETA' DELL'ISTITUTO	70.000,00	0,00	70.000,00	49.833,91	7.741,80	57.575,71	0,00	0,00	12.424,29		

## XVI LEGISLATURA - DISEGNI DI LEGGE E RELAZIONI - DOCUMENTI

PARTE D  
PARTE D' - SITUAZIONE DELLE SPESE AL 31 Dicembre 2009  
Rendiconto Finanziario Gestionale

C D I C E	GESTIONE DEI RESIDUI PASSIVI DELL'ESERCIZIO 2008 E PRECEDENTI										GESTIONE DI CASSA			TOTALE RESIDUI PASSIVI al 31/12/2009 (9 + 10) -23
	Consistenza iniziale		Variaz. durante l'esercizio		Consistenza Finale		Somme pagate		Somme rimaste da pagare		Diff. rispetto alle previs.		Pagamenti	
	in + -13	in - -14	in + -15	in - -16	in + -17	in - -18	in + (20 - 19) -21	in - (19 - 20) -22	in + (9 + 10) -23					
1.1.2.12	20.911,40	0,00	0,00	20.911,40	20.911,40	0,00	0,00	142.916,55	131.373,01	0,00	11.543,54	19.015,72		
1.1.2.13	62.584,04	0,00	0,00	62.584,04	62.584,04	0,00	0,00	524.903,20	487.103,45	0,00	37.799,75	55.172,65		
1.1.2.14	7.434,29	0,00	0,00	7.434,29	7.434,29	0,00	0,00	58.803,40	46.714,19	0,00	12.089,21	6.783,82		
1.1.3	690.567,01	0,00	4.982,17	695.549,18	660.411,09	25.173,75	0,00	9.715.514,42	9.215.903,76	10.133,23	509.743,87	539.838,13		
1.1.3.01	0,00	0,00	0,00	0,00	0,00	0,00	0,00	1.085.000,00	1.076.859,29	0,00	8.140,71	0,00		
1.1.3.02	16.341,02	0,00	0,00	16.341,02	17.816,02	525,00	0,00	70.000,00	57.684,09	0,00	12.315,92	10.349,83		
1.1.3.03	0,00	0,00	0,00	0,00	0,00	0,00	0,00	26.100,00	21.870,28	0,00	4.229,72	1.423,40		
1.1.3.04	50.492,58	0,00	0,00	50.492,58	50.492,58	0,00	0,00	311.500,00	250.790,57	0,00	60.709,43	57.554,08		
1.1.3.05	32.954,56	0,00	0,00	32.954,56	32.954,56	0,00	0,00	280.000,00	153.517,57	0,00	126.482,43	25.485,55		
1.1.3.06	186,00	0,00	0,00	186,00	186,00	0,00	0,00	8.500,00	7.645,91	0,00	854,09	119,39		
1.1.3.07	2.900,40	0,00	0,00	2.900,40	2.900,40	0,00	0,00	40.000,00	18.276,58	0,00	21.723,42	2.126,02		
1.1.3.08	9.651,93	0,00	328,81	9.980,74	1.550,08	7.973,04	0,00	88.000,00	66.000,09	0,00	21.999,91	10.677,66		
1.1.3.09	0,00	0,00	0,00	0,00	0,00	0,00	0,00	4.000,00	3.542,95	0,00	457,05	0,00		
1.1.3.10	0,00	0,00	0,00	0,00	0,00	0,00	0,00	2.000,00	445,54	0,00	1.554,46	0,00		
1.1.3.11	1.912,50	0,00	0,00	1.912,50	1.912,50	0,00	0,00	2.262,50	2.262,50	0,00	0,00	650,00		
1.1.3.12	5.299,40	0,00	0,00	5.299,40	5.299,40	0,00	0,00	15.000,00	9.655,89	0,00	5.144,11	3.378,80		
1.1.3.13	27.395,19	0,00	12.960,00	40.355,19	14.082,69	352,50	0,00	85.000,00	63.916,60	0,00	21.083,40	8.094,30		



## XVI LEGISLATURA - DISEGNI DI LEGGE E RELAZIONI - DOCUMENTI

PARTE "D" - SITUAZIONE DELLE SPESE AL 31 Dicembre 2009  
Rendiconto Finanziario Gestionale

PARTE D

C D I C E	GESTIONE DEI RESIDUI PASSIVI DELL'ESERCIZIO 2008 E PRECEDENTI										GESTIONE DI CASSA			TOTALE RESIDUI PASSIVI al 31/12/2009 (9 + 18) - 23			
	Consistenza iniziale		Variaz. durante l'esercizio		Consistenza Finale		Somme pagate		Somme rimaste da pagare		Diff. rispetto alle previs.		Previsioni		Pagamenti	in + (20 - 19) - 21	in - (19 - 20) - 22
	13	14	in + (4) - 15	in - (5) - 16	15	16	17	18	16 - 17 (6) - 19	19	20	21					
I.1.1.3.14	74.028,22		0,00	0,00	74.028,22	74.028,22	0,00	0,00	0,00	0,00	0,00	0,00	942.684,37	791.972,88	0,00	150.891,49	105.002,38
I.1.1.3.15	0,00		0,00	0,00	0,00	0,00	0,00	0,00	0,00	0,00	0,00	0,00	3.000,00	0,00	0,00	3.000,00	0,00
I.1.1.3.16	1.552,19		0,00	0,00	1.552,19	1.515,00	1.515,00	37,19	0,00	0,00	0,00	0,00	35.000,00	22.438,56	0,00	12.561,44	1.522,19
I.1.1.3.17	141,47		0,00	0,00	141,47	141,47	0,00	0,00	0,00	0,00	0,00	0,00	12.000,00	8.832,17	0,00	3.167,83	0,00
I.1.1.3.18	53.579,17		0,00	0,00	53.579,17	42.875,52	10.703,65	0,00	0,00	0,00	0,00	0,00	310.000,00	287.426,01	0,00	22.573,99	43.507,54
I.1.1.3.19	25.173,40		0,00	0,00	25.173,40	23.653,40	1.320,00	0,00	0,00	0,00	0,00	0,00	88.500,00	76.486,98	0,00	12.013,02	30.324,54
I.1.1.3.20	2.065,87		0,00	0,00	2.065,87	2.065,87	0,00	0,00	0,00	0,00	0,00	0,00	8.264,48	7.689,88	0,00	594,60	864,00
I.1.1.3.21	0,00		0,00	0,00	0,00	0,00	0,00	0,00	0,00	0,00	0,00	0,00	0,00	0,00	0,00	0,00	0,00
I.1.1.3.22	0,00		0,00	0,00	0,00	0,00	0,00	0,00	0,00	0,00	0,00	0,00	1.500,00	421,60	0,00	1.078,40	0,00
I.1.2.	305.873,90		0,00	13.288,81	292.585,09	271.673,71	20.911,38	0,00	0,00	0,00	0,00	0,00	3.418.291,35	2.927.915,93	0,00	490.375,42	301.079,76
I.1.2.1	0,00		0,00	0,00	0,00	0,00	0,00	0,00	0,00	0,00	0,00	0,00	0,00	0,00	0,00	0,00	0,00
I.1.2.2	568,12		0,00	568,12	0,00	0,00	0,00	0,00	0,00	0,00	0,00	0,00	58.857,00	58.857,00	0,00	0,00	0,00
I.1.2.2.01	568,12		0,00	568,12	0,00	0,00	0,00	0,00	0,00	0,00	0,00	0,00	58.857,00	58.857,00	0,00	0,00	0,00
I.1.2.3	0,00		0,00	0,00	0,00	0,00	0,00	0,00	0,00	0,00	0,00	0,00	0,00	0,00	0,00	0,00	0,00
I.1.2.3.01	0,00		0,00	0,00	0,00	0,00	0,00	0,00	0,00	0,00	0,00	0,00	0,00	0,00	0,00	0,00	0,00
I.1.2.3.02	5.227,16		0,00	0,00	5.227,16	5.227,16	5.227,16	0,00	0,00	0,00	0,00	0,00	10.000,00	5.578,75	0,00	4.421,25	5.196,56







## XVI LEGISLATURA - DISEGNI DI LEGGE E RELAZIONI - DOCUMENTI

**GESTIONE COMPETENZA DELL'ESERCIZIO 2009**

C D I C E	C A P I T O L I	DENOMINAZIONI	Previsioni				Impegni			Diff. rispetto alle prev. Dispon. ad impegnare in + in - (10 - 7) (7 - 10) 11 12	
			Variazioni		Pagati 8	Rimasti da pagare (10 - 6) 9	Totale impegni 10				
			iniziali 4	in + 5				in - 6	Finali (4 + 5 - 6) 7		
1.2.1.1.01		ACQUISTO BENI USO DUREVOLE	4.000,00	0,00	0,00	0,00	0,00	0,00	0,00	4.000,00	0,00
1.2.1.1.02		OPERE IMMOBILIARI	0,00	0,00	0,00	0,00	0,00	0,00	0,00	0,00	0,00
		<b>Totale</b>	<b>4.000,00</b>	<b>0,00</b>	<b>0,00</b>	<b>0,00</b>	<b>0,00</b>	<b>0,00</b>	<b>0,00</b>	<b>4.000,00</b>	<b>0,00</b>
1.2.1.2		ACQUISIZIONI DI IMMOBILIZZAZIONI TECNICHE									
1.2.1.2.01		ACQUISTI IMPIANTI E ATTREZZATURE VARIE	40.000,00	0,00	0,00	10.428,11	688,00	11.316,11	0,00	28.683,89	0,00
1.2.1.2.02		RIPRESTINO TRASF. E MANUT. STRAORDINARI IMPIANTI ATTREZZ. ADEGUAMENTO L. 626/94	2.000,00	0,00	0,00	0,00	0,00	0,00	0,00	2.000,00	0,00
1.2.1.2.03		ACQUISTO DI AUTOMEZZI	0,00	0,00	0,00	0,00	0,00	0,00	0,00	0,00	0,00
1.2.1.2.04		GRANDI MANUTENZIONI AUTOMEZZI	0,00	0,00	0,00	0,00	0,00	0,00	0,00	0,00	0,00
		<b>Totale</b>	<b>42.000,00</b>	<b>0,00</b>	<b>0,00</b>	<b>10.428,11</b>	<b>888,00</b>	<b>11.316,11</b>	<b>0,00</b>	<b>30.683,89</b>	<b>0,00</b>
1.2.1.3		PARTECIPAZIONI E ACQUISTO DI VALORI MOBILIARI									
1.2.1.3.01		ACQUISTO TITOLI EMESSI STATO E ASSIMILABILI	0,00	0,00	0,00	0,00	0,00	0,00	0,00	0,00	0,00
1.2.1.3.02		ACQUISTI DI OBBLIGAZIONI	0,00	0,00	0,00	0,00	0,00	0,00	0,00	0,00	0,00
		<b>Totale</b>	<b>0,00</b>	<b>0,00</b>	<b>0,00</b>	<b>0,00</b>	<b>0,00</b>	<b>0,00</b>	<b>0,00</b>	<b>0,00</b>	<b>0,00</b>
1.2.1.4		CONCESSIONI DI CREDITI E ANTICIPAZIONI									
1.2.1.4.01		VERSAMENTO IN DEPOSITO A CAUZIONE	0,00	0,00	0,00	0,00	0,00	0,00	0,00	0,00	0,00
1.2.1.4.02		ADEGUAMENTO FONDO INA DI PENDENTI	350.000,00	0,00	0,00	329.474,89	0,00	329.474,89	0,00	20.525,11	0,00
		<b>Totale</b>	<b>350.000,00</b>	<b>0,00</b>	<b>0,00</b>	<b>329.474,89</b>	<b>0,00</b>	<b>329.474,89</b>	<b>0,00</b>	<b>20.525,11</b>	<b>0,00</b>
1.2.1.5		INDENNITA' DI ANZIANITA' E SIMILARI AL PERSONALE CESSATO DAL SERVIZIO									
1.2.1.5.01		INDENNITA' ANZIANITA' AL PERSONALE NON ISCRITTO POLIZZA INA E ADEGUAMENTO TFR	100.000,00	293.960,17	0,00	393.960,17	0,00	393.960,17	0,00	0,00	0,00

PARTE "B" - CONTO DELLE SPESE AL 31 Dicembre 2009

Rendiconto Finanziario Gestionale

PARTE B

## XVI LEGISLATURA - DISEGNI DI LEGGE E RELAZIONI - DOCUMENTI

C D I C E		GESTIONE DEI RESIDUI PASSIVI DELL'ESERCIZIO 2008 E PRECEDENTI										GESTIONE DI CASSA		TOTALE RESIDUI PASSIVI al 31/12/2009 (9 + 18) -23			
		Consistenza iniziale		Variaz. durante l'esercizio		Consistenza Finale		Somme pagate		Somme rimaste da pagare		Previsioni			Pagamenti		Diff. rispetto alle previs.
		in + -13	in - -14	in + -15	in - -16	in + -17	in - -18	in + -19	in - -20	in + -21	in - -22	in + -23	in - -24	in + -25	in - -26	in + -27	in - -28
1.2.1.1.01		0,00	0,00	0,00	0,00	0,00	0,00	4.000,00	0,00	0,00	0,00	4.000,00	0,00	0,00	0,00	0,00	0,00
1.2.1.1.02		0,00	0,00	0,00	0,00	0,00	0,00	0,00	0,00	0,00	0,00	0,00	0,00	0,00	0,00	0,00	0,00
1.2.1.2		0,00	0,00	0,00	0,00	0,00	0,00	4.000,00	0,00	0,00	0,00	4.000,00	0,00	0,00	0,00	0,00	0,00
1.2.1.2.01		735,95	0,00	0,00	735,95	735,95	0,00	45.000,00	11.164,06	0,00	0,00	33.835,94	0,00	0,00	0,00	0,00	888,00
1.2.1.2.02		0,00	0,00	0,00	0,00	0,00	0,00	2.000,00	0,00	0,00	0,00	2.000,00	0,00	0,00	0,00	0,00	0,00
1.2.1.2.03		0,00	0,00	0,00	0,00	0,00	0,00	0,00	0,00	0,00	0,00	0,00	0,00	0,00	0,00	0,00	0,00
1.2.1.2.04		0,00	0,00	0,00	0,00	0,00	0,00	0,00	0,00	0,00	0,00	0,00	0,00	0,00	0,00	0,00	0,00
1.2.1.3		735,95	0,00	0,00	735,95	735,95	0,00	47.000,00	11.164,06	0,00	0,00	35.835,94	0,00	0,00	0,00	0,00	888,00
1.2.1.3.01		0,00	0,00	0,00	0,00	0,00	0,00	0,00	0,00	0,00	0,00	0,00	0,00	0,00	0,00	0,00	0,00
1.2.1.3.02		0,00	0,00	0,00	0,00	0,00	0,00	0,00	0,00	0,00	0,00	0,00	0,00	0,00	0,00	0,00	0,00
1.2.1.4		0,00	0,00	0,00	0,00	0,00	0,00	0,00	0,00	0,00	0,00	0,00	0,00	0,00	0,00	0,00	0,00
1.2.1.4.01		0,00	0,00	0,00	0,00	0,00	0,00	0,00	0,00	0,00	0,00	0,00	0,00	0,00	0,00	0,00	0,00
1.2.1.4.02		347.938,22	0,00	0,00	347.938,22	347.938,22	0,00	350.000,00	677.413,11	327.413,11	0,00	0,00	0,00	0,00	0,00	0,00	0,00
1.2.1.5		347.938,22	0,00	0,00	347.938,22	347.938,22	0,00	350.000,00	677.413,11	327.413,11	0,00	0,00	0,00	0,00	0,00	0,00	0,00
1.2.1.5.01		46.167,48	0,00	0,00	46.167,48	46.167,48	0,00	393.990,17	440.127,65	46.167,48	0,00	0,00	0,00	0,00	0,00	0,00	0,00

PARTE "D" - SITUAZIONE DELLE SPESE AL 31 Dicembre 2009

Rendiconto Finanziario Gestionale

PARTE D



## XVI LEGISLATURA - DISEGNI DI LEGGE E RELAZIONI - DOCUMENTI

PARTE "D" - SITUAZIONE DELLE SPESE AL 31 Dicembre 2009

RENDICONTO FINANZIARIO GESTIONALE

PARTE D

C D I C E	GESTIONE DEI RESIDUI PASSIVI DELL' ESERCIZIO 2008 E PRECEDENTI													TOTALE RESIDUI PASSIVI al 31/12/2009 (9 + 10) -23				
	Consistenza Iniziale				Variaz. durante l'esercizio				Consistenza Finale		Somme pagate		Somme rimesse da pagare		GESTIONE DI CASSA			
	13	in + 14	in - 15	(13 + 14 - 15) 16	17	(16 - 17) 18	19	20	21	22	23	24	25		26	27	28	29
L.2.1.5.02	52.265,51	0,00	0,00	52.265,51	52.265,51	0,00	0,00	0,00	0,00	0,00	0,00	2.439.216,61	2.439.216,61	0,00	0,00	0,00	0,00	0,00
L.2.2.	98.432,99	0,00	0,00	98.432,99	98.432,99	0,00	0,00	0,00	0,00	0,00	0,00	2.833.176,78	2.879.344,26	46.167,48	0,00	0,00	0,00	0,00
L.2.2.1	0,00	0,00	0,00	0,00	0,00	0,00	0,00	0,00	0,00	0,00	0,00	0,00	0,00	0,00	0,00	0,00	0,00	0,00
L.2.2.2	0,00	0,00	0,00	0,00	0,00	0,00	0,00	0,00	0,00	0,00	0,00	0,00	0,00	0,00	0,00	0,00	0,00	0,00
L.2.2.3.01	0,00	0,00	0,00	0,00	0,00	0,00	0,00	0,00	0,00	0,00	0,00	0,00	0,00	0,00	0,00	0,00	0,00	0,00
L.2.2.3	0,00	0,00	0,00	0,00	0,00	0,00	0,00	0,00	0,00	0,00	0,00	0,00	0,00	0,00	0,00	0,00	0,00	0,00
L.2.2.4	0,00	0,00	0,00	0,00	0,00	0,00	0,00	0,00	0,00	0,00	0,00	0,00	0,00	0,00	0,00	0,00	0,00	0,00
L.2.3.	0,00	0,00	0,00	0,00	0,00	0,00	0,00	0,00	0,00	0,00	0,00	0,00	0,00	0,00	0,00	0,00	0,00	0,00
L.2.4.	0,00	0,00	0,00	0,00	0,00	0,00	0,00	0,00	0,00	0,00	0,00	0,00	0,00	0,00	0,00	0,00	0,00	0,00
	447.107,16	0,00	0,00	447.107,16	447.107,16	0,00	0,00	0,00	0,00	0,00	0,00	3.234.176,78	3.567.921,43	373.580,59	39.835,94	0,00	0,00	886,00

## XVI LEGISLATURA - DISEGNI DI LEGGE E RELAZIONI - DOCUMENTI

PARTE B

PARTE "B" - CONTO DELLE SPESE AL 31 Dicembre 2009

Rendiconto Finanziario Gestionale

GESTIONE COMPETENZA DELL'ESERCIZIO 2009												
CAPITOLI												
C D I C E	DENOMINAZIONI	Previsioni			Impegni			Diff. rispetto alle prev.				
		iniziali in + -4	Variazioni in - -5	Finali (4 + 5 - 6) -7	Pagati -8	Rimasti da pagare (10 - 8) -9	Totale impegni -10	Dispon. ad impegnare (10 - 7) -11	in (7 - 10) -12			
1.3.1.	GESTIONI SPECIALI											
	<b>Totale GESTIONI SPECIALI</b>	0,00	0,00	0,00	0,00	0,00	0,00	0,00	0,00	0,00	0,00	0,00
	<b>TIT. IV - PARTITE DI GIRO</b>											
1.4.1.	USCITE AVENTI NATURA DI PARTITE DI GIRO											
1.4.1.1	USCITE AVENTI NATURA DI PARTITE DI GIRO											
1.4.1.1.01	VERSAMENTO DI RITENUTE ERARIALI	2.065.000,00	650.000,00	2.715.000,00	2.400.786,46	255.677,62	2.656.464,30	0,00	0,00	58.655,70		
1.4.1.1.02	VERSAMENTO DI RITENUTE PREVIDENZIALI E ASSISTENZIALI (INFS-ENRDF-GESCAL)	103.000,00	0,00	103.000,00	33.717,15	1.428,29	35.145,44	0,00	0,00	67.854,56		
1.4.1.1.03	VERSAMENTO RITENUTE PREVIDENZIALI (INPDAP)	723.000,00	0,00	723.000,00	524.504,52	72.720,21	587.224,73	0,00	0,00	125.775,27		
1.4.1.1.04	VERSAMENTO RITENUTE PREVIDENZIALI (INA)	0,00	0,00	0,00	0,00	0,00	0,00	0,00	0,00	0,00		
1.4.1.1.05	VERSAMENTO TRATTENUTE PER CONTO TERZI	200.000,00	0,00	200.000,00	98.890,31	8.279,00	107.169,31	0,00	0,00	92.830,69		
1.4.1.1.06	SOMME PAGATE PER CONTO TERZI	2.000,00	0,00	2.000,00	9,00	0,00	0,00	0,00	0,00	2.000,00		
1.4.1.1.07	PARTITE IN CONTO SOSPESI - FONDO ECONOMAT	5.000,00	0,00	5.000,00	5.000,00	0,00	5.000,00	0,00	0,00	0,00		
	<b>Totale</b>	3.098.000,00	650.000,00	3.748.000,00	3.062.898,46	338.105,32	3.401.003,78	0,00	0,00	346.996,22		
	<b>Totale PARTITE DI GIRO</b>	3.098.000,00	650.000,00	3.748.000,00	3.062.898,46	338.105,32	3.401.003,78	0,00	0,00	346.996,22		

XVI LEGISLATURA - DISEGNI DI LEGGE E RELAZIONI - DOCUMENTI

PARTE D

PARTE "D" - SITUAZIONE DELLE SPESE AL 31 Dicembre 2009  
Rendiconto finanziario Gestionale

C D I C E	GESTIONE DEI RESIDUI PASSIVI DELLA ESERCIZIO 2009 E PRECEDENTI										GESTIONE DI CASSA		TOTALE RESIDUI PASSIVI al 31/12/2009 (9 + 10) -23
	Consistenza iniziale 13	Variaz. durante l'esercizio		Consistenza Finale (13 + 14 - 15) -16	Somme pagate -17	Somme rimaste da pagare (16 - 17) -18	Diff. rispetto alle previs.		Previsioni -19	Pagamenti -20	Diff. rispetto alle previs. in + (20 - 19) -21	in - (19 - 20) -22	
		in + -14	in - -15				in + (20 - 19) -21	in - (19 - 20) -22					
1.3.1.		0,00	0,00	0,00	0,00	0,00	0,00	0,00	0,00	0,00	0,00	0,00	0,00
1.4.1.													
1.4.1.1													
1.4.1.1.01	273.006,59	0,00	0,00	273.006,59	273.006,59	0,00	0,00	2.720.000,00	2.673.793,07	0,00	46.206,93	0,00	255.677,62
1.4.1.1.02	2.781,47	0,00	0,00	2.781,47	2.781,47	0,00	0,00	100.000,00	36.498,62	0,00	63.501,38	0,00	1.428,29
1.4.1.1.03	93.558,26	0,00	0,00	93.558,26	93.558,26	0,00	0,00	700.000,00	818.062,78	0,00	81.937,22	0,00	72.720,21
1.4.1.1.04	0,00	0,00	0,00	0,00	0,00	0,00	0,00	0,00	0,00	0,00	0,00	0,00	0,00
1.4.1.1.05	20.603,21	0,00	0,00	20.603,21	7.805,71	12.797,50	0,00	200.000,00	106.696,02	0,00	93.303,98	0,00	21.076,50
1.4.1.1.06	0,00	0,00	0,00	0,00	0,00	0,00	0,00	2.000,00	0,00	0,00	2.000,00	0,00	0,00
1.4.1.1.07	0,00	0,00	0,00	0,00	0,00	0,00	0,00	5.000,00	5.000,00	0,00	0,00	0,00	0,00
	389.949,53	0,00	0,00	389.949,53	377.152,03	12.797,50	0,00	3.727.000,00	3.440.050,49	0,00	286.949,51	0,00	350.902,62
	389.949,53	0,00	0,00	389.949,53	377.152,03	12.797,50	0,00	3.727.000,00	3.440.050,49	0,00	286.949,51	0,00	350.902,62



XVI LEGISLATURA - DISEGNI DI LEGGE E RELAZIONI - DOCUMENTI

PARTE "B" - CONTO DELLE SPESE AL 31 Dicembre 2009

Rendiconto Finanziario Gestionale

PARTE B

C O D I C E	GESTIONE COMPETENZA DELL'ESERCIZIO 2009												
	C A P I T O L I			Previsioni				Impegni			Diff. rispetto alle prev.		
	Iniziali	in +	in -	Finali (4 + 5 - 6)	Pagati	Rimasti da pagare (10 - 8)	Totale Impegni	Dispon. ad impegnare in + (10 - 7)	in - (7 - 10)				
-3													
	DENOMINAZIONI												
	RIASSUNTO DELLE SPESE												
	Tit. I	11.839.458,00	1.676.159,44	164.543,35	13.351.074,09	11.531.284,54	826.550,46	12.357.835,00	0,00	893.239,09			
	Tit. II	1.196.000,00	1.980.911,27	0,00	3.176.911,27	3.120.614,27	888,00	3.121.702,27	0,00	55.209,00			
	Tit. III	0,00	0,00	0,00	0,00	0,00	0,00	0,00	0,00	0,00			
	Tit. IV	3.098.000,00	650.000,00	0,00	3.748.000,00	3.082.898,46	398.105,32	3.401.003,78	0,00	346.996,22			
	* TOTALE SPESE	15.133.458,00	4.307.070,71	164.543,35	20.275.985,38	17.714.997,27	1.165.543,78	18.880.541,05	0,00	1.395.444,31			
	Disavanzo di Ammissioni a. P.	0,00	0,00	0,00	0,00	0,00	0,00	0,00	0,00	0,00			
	** TOTALE GENERALE	15.133.458,00	4.307.070,71	164.543,35	20.275.985,38	17.714.997,27	1.165.543,78	18.880.541,05	0,00	1.395.444,31			

## XVI LEGISLATURA - DISEGNI DI LEGGE E RELAZIONI - DOCUMENTI

PARTE D

PARTE "D" - SITUAZIONE DELLE SPESE AL 31 DICEMBRE 2009

Rendiconto Finanziario Gestionale

C O I C E	GESTIONE DEI RESIDUI PASSIVI DELL'ESERCIZIO 2008 E PRECEDENTI										TOTALE RESIDUI PASSIVI al 31/12/2009 (9 + 19) -23
	GESTIONE DI CASSA					Diff. rispetto alle previs.					
	Consistenza iniziale	Variaz. durante l'esercizio	Consistenza finale	Somme pagate	Somme rimaste da pagare	Previsioni	Pagamenti	in + (20 - 19) -21	in - (19 - 20) -22		
	in + -14	in - -15	(13 + 14 - 15) -16	-17	(16 - 17) -18	-19	-20	-21	-22		
	0,00	18.839,10	1.061.204,12	1.024.571,04	56.633,08	14.044.144,42	12.555.855,59	27.781,67	1.516.070,51	883.183,54	
	0,00	0,00	447.107,16	447.107,16	0,00	3.234.176,76	3.587.921,43	373.580,59	39.835,94	888,00	
	0,00	0,00	0,00	0,00	0,00	0,00	0,00	0,00	0,00	0,00	
	0,00	0,00	389.949,53	377.152,03	12.787,50	3.727.000,00	3.440.050,49	0,00	286.949,51	350.902,82	
	0,00	18.839,10	1.918.260,81	1.848.830,23	69.430,58	21.005.321,20	19.563.827,50	401.382,26	1.842.855,96	1.234.974,36	
	0,00	0,00	0,00	0,00	0,00	0,00	0,00	0,00	0,00	0,00	
	0,00	18.839,10	1.918.260,81	1.848.830,23	69.430,58	21.005.321,20	19.563.827,50	401.382,26	1.842.855,96	1.234.974,36	

## 2.3 - CONTO ECONOMICO

	ANNO 2009		ANNO 2008	
	Parziali	Totali	Parziali	Totali
<b>A) VALORE DELLA PRODUZIONE</b>				
1) Proventi e corrispettivi per la produzione delle prestazioni e / o servizi*	11.711.187,40	11.711.187,40	12.008.765,74	12.008.765,74
2) Variazione delle rimanenze dei prodotti in corso di lavorazione, semilavorati e finiti				
3) Variazione dei lavori in corso su ordinazione				
4) Incremento di immobilizzazione interni				
5) Altri ricavi e proventi con separata indicazione dei contributi di competenza dell'esercizio	1.128.753,56	1.128.753,56		
<b>Totale valore della produzione (A)</b>	<b>12.839.940,96</b>	<b>12.839.940,96</b>	<b>12.008.765,74</b>	<b>12.008.765,74</b>
<b>B) COSTI DELLA PRODUZIONE</b>				
6) per materie prime, sussidiarie, consumo e merci**	2.936.410,62	2.936.410,62	2.986.304,56	2.986.304,56
7) per servizi**				
8) per godimento beni di terzi**				
9) per il personale**		9.127.014,07		8.026.827,07
a) salari e stipendi	6.807.278,55		5.962.809,06	
b) oneri sociali	2.080.103,77		1.796.312,63	
c) trattamento di fine rapporto				
d) trattamenti di quiescenza e simili				
e) altri costi	239.631,75		267.705,38	
10) Ammortamenti e svalutazioni		38.559,44		53.193,23
a) Ammortamento delle immobilizzazioni immateriali				
b) Ammortamento delle immobilizzazioni materiali	38.559,44		53.193,23	
c) Altre svalutazioni delle immobilizzazioni				
d) Svalutazione dei crediti compresi nell'attivo circolante e delle disponibilità liquide				
11) Variazioni delle rimanenze di materie prime, sussidiarie, di consumo e merci				
12) Accantonamento per rischi				
13) Accantonamenti ai fondi per oneri				
14) Oneri diversi di gestione	294.410,31	294.410,31	334.100,58	334.100,58
<b>Totale Costi (B)</b>	<b>12.396.394,44</b>	<b>12.396.394,44</b>	<b>11.400.425,44</b>	<b>11.400.425,44</b>
<b>DIFFERENZA TRA VALORE E COSTI DELLA PRODUZIONE (A-B)</b>	<b>443.546,52</b>	<b>443.546,52</b>	<b>608.340,30</b>	<b>608.340,30</b>
<b>C) PROVENTI E ONERI FINANZIARI</b>				
15) Proventi da Partecipazioni				
16) Altri proventi finanziari				
a) di crediti iscritti nelle immobilizzazioni				
b) di titoli iscritti nelle immobilizzazioni che non costituiscono partecipazioni				
c) di titoli iscritti nell'attivo circolante che non costituiscono partecipazioni				
d) proventi diversi dai precedenti		0,00	267.581,22	267.581,22
17) Interessi e altri oneri finanziari	-5.550,17	-5.550,17		
17-bis) Utili e perdite su cambi				
<b>Totale proventi ed oneri finanziari (15+16-17)</b>	<b>-5.550,17</b>	<b>-5.550,17</b>	<b>267.581,22</b>	<b>267.581,22</b>

	ANNO 2009		ANNO 2008	
	Parziali	Totali	Parziali	Totali
<b>D) RETTIFICHE DI VALORE DI ATTIVITA' FINANZIARIE</b>				
18) <i>Rivalutazioni:</i>				
a) di partecipazioni				
b) di immobilizzazioni finanziarie				
c) di titoli iscritti nell'attivo circolante				
19) <i>Svalutazioni:</i>				
a) di partecipazioni				
b) di immobilizzazioni finanziarie	-484.552,79	-484.552,79	-633.938,32	-633.938,32
c) di titoli iscritti nell'attivo circolante				
<b>Totale rettifiche di valore</b>	<b>-484.552,79</b>	<b>-484.552,79</b>	<b>-633.938,32</b>	<b>-633.938,32</b>
<b>E) PROVENTI E ONERI STRAORDINARI</b>				
20) <i>Proventi con separata indicazione delle plusvalenze da alienazioni i cui ricavi non sono iscrivibili al n. 5)</i>				
21) <i>Oneri straordinari, con separata indicazione delle minusvalenze da alienazioni i cui effetti contabili non sono iscrivibili al n. 14)</i>				
22) <i>Sopravvenienze attive ed insussistenze del passivo derivanti dalla gestione dei residui</i>	18.839,10	18.839,10		
23) <i>Sopravvenienze passive ed insussistenze dell'attivo derivanti dalla gestione dei residui</i>	-186.184,40	-186.184,40		
<b>Totale delle partite straordinarie</b>	<b>-167.345,30</b>	<b>-167.345,30</b>	<b>0,00</b>	<b>0,00</b>
Risultato prima delle imposte (A - B + C + D + E)	-213.901,74	-213.901,74	241.983,20	241.983,20
<i>Imposte dell'esercizio</i>				
<b>Avanzo Economico</b>	<b>-213.901,74</b>	<b>-213.901,74</b>	<b>241.983,20</b>	<b>241.983,20</b>

## 2.4 - QUADRO DI RICLASSIFICAZIONE DEI RISULTATI ECONOMICI

	ANNO 2009	ANNO 2008	+ o -
<b>A. RICAVI</b>	12.839.940,96	12.008.765,74	831.175,22
Variazione delle rimanenze di prodotti in corso di lavorazione, semilavorati e finiti, lavorazioni in corso su ordinazione	0,00		0,00
<b>B. VALORE DELLA PRODUZIONE "TIPICA"</b>	12.839.940,96	12.008.765,74	831.175,22
Consumi di materie prime e servizi esterni	2.936.410,62	2.986.304,56	-49.893,94
<b>C. VALORE AGGIUNTO</b>	9.903.530,34	9.022.461,18	881.069,16
Costo del lavoro	9.127.014,07	8.026.827,07	1.100.187,00
<b>D. MARGINE OPERATIVO LORDO</b>	776.516,27	995.634,11	-219.117,84
Ammortamenti	-38.559,44	-53.193,23	14.633,79
Stanziamanti a fondi rischi ed oneri			
Saldo proventi ed oneri diversi	-294.410,31	-334.100,58	39.690,27
<b>E. RISULTATO OPERATIVO</b>	443.546,52	608.340,30	-164.793,78
Proventi ed oneri finanziari	-5.550,17	267.581,22	-273.131,39
Rettifiche di valore di attività finanziarie	-484.552,79	633.938,32	-1.118.491,11
<b>F. RISULTATO PRIMA DEI COMPONENTI STRAORDINARI E DELLE IMPOSTE</b>	-46.556,44	-241.983,20	195.426,76
Proventi ed oneri straordinari	-167.345,30		-167.345,30
<b>G. RISULTATO PRIMA DELLE IMPOSTE</b>	-213.901,74	-241.983,20	28.081,46
Imposte di esercizio	0,00		0,00
<b>H. AVANZO/DISAVANZO ECONOMICO DEL PERIODO</b>	-213.901,74	-241.983,20	28.081,46

## 2.5 - STATO PATRIMONIALE

ATTIVITA'	ANNO 2009	ANNO 2008	PASSIVITA'	ANNO 2009	ANNO 2008
A) CREDITI VERSO LO STATO ED ALTRI ENTI PUBBLICI PER LA PARTECIPAZIONE AL PATRIMONIO INIZIALE			A) PATRIMONIO NETTO	11.258,76	11.258,76
B) IMMOBILIZZAZIONI			I. Fondo di dotazione		
1. Immobilizzazioni immateriali			II. Riserve obbligatorie e derivanti da leggi		
1) Costi d'impianto e di ampliamento			III. Riserve di rivalutazione		
2) Costi di ricerca, di sviluppo e di pubblicità			IV. Contributi a fondo perduto		
3) Diritti di brevetto industriale e diritti di utilizzazione delle opere di ingegno			V. Contributi per ripiano disavanzzi		
4) Concessioni, licenze, marchi e diritti simili			VI. Riserve statutarie		
5) Avviamento			VII. Altre riserve distintamente indicate		
6) Immobilizzazioni in corso e acconti			VIII. Avanzi economici portati a nuovo	1.803.494,44	1.803.494,44
7) Manutenzioni straordinarie e migliorie su beni di terzi			IX. Disavanzo economico d'esercizio	-213.901,74	
8) Altre			Totale Patrimonio netto (A)	1.600.851,46	1.814.753,20
Totale	0,00	0,00	B) CONTRIBUTI IN CONTO CAPITALE		
1) Terreni e fabbricati			1) per contributi a destinazione vincolata		
2) Impianti e macchinari	32.218,18	59.768,24	2) per contributi indistinti per la gestione		
3) Attrezzature industriali e commerciali	125.527,85	131.221,23	3) per contributi in natura		
4) Automezzi e motomezzi			Totale Contributi in conto capitale (B)	0,00	0,00
5) Immobilizzazioni in corso e acconti			C) FONDI PER RISCHI ED ONERI		
6) Diritti reali di godimento			1) per trattamento di quiescenza e obblighi simili		
7) Altri beni (libri)	179.036,80	179.036,80	2) per imposte	5.205.734,02	6.224.664,02
Totale	336.782,83	370.026,27	3) per altri rischi ed oneri futuri		
III. Immobilizzazioni finanziarie, con separata indicazione, per ciascuna voce dei crediti, degli importi esigibili entro l'esercizio successivo			4) per ripristino investimenti		
1) Partecipazioni in:			Totale Fondi rischi ed oneri futuri (C)	5.205.734,02	6.224.664,02
a) imprese controllate			D) TRATTAMENTO DI FINE RAPPORTO DI LAVORO SUBORDINATO		
b) imprese collegate	0,00	0,00			

## XVI LEGISLATURA - DISEGNI DI LEGGE E RELAZIONI - DOCUMENTI

ATTIVITA'		ANNO 2009	ANNO 2008	PASSIVITA'		ANNO 2009	ANNO 2008
c) imprese controllanti		0,00	0,00	E) RESIDUI PASSIVI, con separata indicazione, per ciascuna voce, degli importi esigibili oltre l'esercizio successivo			
d) altre imprese				voce, degli importi esigibili oltre l'esercizio successivo			
e) altri enti				1) obbligazioni			
2) Crediti		0,00	0,00	2) verso le banche			
a) verso imprese controllate				3) verso altri finanziatori			
b) verso imprese controllate				4) acconti			
c) verso lo Stato e altri soggetti pubblici				5) debiti verso fornitori		338.562,70	276.957,34
d) verso altri				6) rappresentati da titoli di credito			
3) Altri titoli (INA)		5.205.734,02	6.224.684,02	7) verso imprese controllate, collegate e controllanti			
4) Crediti finanziari diversi (depositi cauzionali)			3.615,19	8) debiti tributari			
Totale		5.205.734,02	6.228.279,21	10) debiti verso iscritti, soci e terzi per prestazioni dovute		301.531,68	668.363,28
Totale Immobilizzazioni (B)		5.542.516,85	6.598.305,48	11) debiti verso lo Stato ed altri soggetti pubblici		243.977,16	376.373,10
C) ATTIVO CIRCOLANTE				12) debiti diversi		350.902,82	1.777.973,33
I. Rimanenze				Totale		1.234.974,36	1.937.099,91
1) materie prime, sussidiarie e di consumo				Totale Debiti (E)		1.234.974,36	1.937.099,91
2) prodotti in corso di lavorazione e semilavorati				F) RATEI E RISCONTI			
3) lavori in corso				1) risconti passivi			
4) prodotti finiti e merci							
5) acconti							
Totale		0,00	0,00				
II. Residui attivi, con separata indicazione, per ciascuna voce, degli importi esigibili oltre l'esercizio successivo							
1) crediti verso utenti, clienti, ecc.							
2) crediti verso iscritti, soci e terzi		1.162.102,10	1.693.055,10				
3) crediti verso imprese controllate e collegate							
4) crediti verso lo Stato ed altri soggetti pubblici							
4-bis) crediti tributari		744.634,33	50.664,00				
4-ter) imposte anticipate							
5) crediti verso altri							
Totale		7.460,29	1.743.719,10	Totale ratei e risconti (D)		0,00	0,00
		1.914.196,72					

## XVI LEGISLATURA - DISEGNI DI LEGGE E RELAZIONI - DOCUMENTI

ATTIVITA'	ANNO 2009	ANNO 2008	PASSIVITA'	ANNO 2009	ANNO 2008
III. Attività finanziarie che non costituiscono immobilizzazioni					
1) partecipazioni in imprese controllate					
2) partecipazioni in imprese					
3) altre partecipazioni		51,64			
4) altri titoli		51,64			
Totale	0	1.634.440,91			
IV. Disponibilità liquide					
1) depositi bancari e postali	584.846,27	1.634.440,91			
2) assegni					
3) denaro e valori in cassa					
Totale	584.846,27	1.634.440,91			
Totale attivo circolante (C)	2.499.042,99	3.378.211,65			
D) RATEIE RISCONTI					
1) ratei attivi					
2) risconti attivi					
Totale ratei e risconti (D)	0	0			
Totale attivo	8.041.559,84	9.976.517,13	Totale passivo e netto	8.041.559,84	9.976.517,13



**2.6 - SITUAZIONE AMMINISTRATIVA AL 31 DICEMBRE 2009**

-	Consistenza della cassa al 1° gennaio 2009		1.634.440,91
-	Riscossioni: in c/competenza in c/residui	17.534.765,41 <u>979.467,45</u>	18.514.232,86 +
-	Pagamenti: in c/competenza in c/residui	17.714.997,27 <u>1.848.830,23</u>	19.563.827,50 -
-	Consistenza della cassa alla fine dell'esercizio 2009		<b>584.846,27</b>
-	Residui attivi: dell'esercizio 2008 e precedenti dell'esercizio 2009	578.067,25 <u>1.336.129,47</u>	1.914.196,72 +
-	Residui passivi: dell'esercizio 2008 e precedenti dell'esercizio 2009	69.430,58 <u>1.165.543,78</u>	1.234.974,36 -
	<b>AVANZO DI AMMINISTRAZIONE AL 31 DICEMBRE 2009</b>		<b>1.264.068,63</b>
	L'utilizzazione dell'avanzo di amministrazione per l'esercizio 2010 risulta così prevista:		
	- Finanziamento della spesa di competenza 2009		-
	- Parte vincolata Formazione del personale (2003 € 19.075,94 + € 1.982,15 = € 21.058,09) (2004 € 27.324,08) (2005 € 8.487,20 + € 3.000,00 = € 11.487,20) (2006 € 18.461,70) (2007 € 38.143,45) (2008 € 14.570,42) (2009 € 21.807,74)		152.852,68
	Rinnovi contrattuali (2009 € 346.000,00)		346.000,00
	Parte disponibile		765.215,95
			<b>1.264.068,63</b>

## 2.7 – NOTA INTEGRATIVA AL BILANCIO AL 31 DICEMBRE 2009

### CRITERI DI VALUTAZIONE

Nella predisposizione del rendiconto finanziario 2009 sono stati utilizzati gli schemi recati dal Decreto del Presidente della Repubblica del 27 febbraio 2003, n. 97, concernente il regolamento relativo all'amministrazione e la contabilità degli enti pubblici di cui alla legge 20 marzo 1975, n. 70.

Tale rendiconto è stato redatto tenendo presente i principi di prudenza e di competenza temporale ed economica.

Il conto di bilancio, il conto economico e lo stato patrimoniale sono stati redatti in base ai principi contabili previsti dal Cap. III del menzionato decreto presidenziale, relativo alle risultanze della gestione economico finanziaria.

Premesso la mancanza delle immobilizzazioni immateriali, le immobilizzazioni materiali sono iscritte nell'attivo dello stato patrimoniale al costo storico di acquisto e rappresentano per l'Istituto un investimento duraturo e strategico.

Le predette immobilizzazioni materiali, costituite dagli impianti e macchinari, dalle attrezzature, dagli automezzi e dagli altri beni, sono esposte nello stato patrimoniale al netto dei fondi di ammortamento.

Le quote di ammortamento imputate al conto economico sono state calcolate avendo riguardo alla residua vita utile dei beni e utilizzando le seguenti aliquote:

- impianti	30%
- mobili e attrezzature	12%
- autovetture	25%

Le disponibilità liquide sono state iscritte al loro valore nominale.

I crediti e i debiti sono stati esposti al loro valore nominale. Per i crediti non essendo prevedibile alcuna perdita non risultano accantonamenti nel fondo rischi.

**ILLUSTRAZIONE DELLE VOCI DI BILANCIO****1) CONTO DI BILANCIO**

Il bilancio di previsione iniziale dell'Istituto per l'anno 2009 totalizzava entrate di € 16.133.458,00 ed uscite di € 16.133.458,00 per cui chiudeva in pareggio.

Nel corso della gestione alle entrate e alle uscite inizialmente previste sono state apportate le variazioni in più e in meno specificate nei prospetti che seguono e distinte per titoli di bilancio.

ENTRATE	PREVISIONI INIZIALI	VARIAZIONI		PREVISIONI DEFINITIVE
		IN AUMENTO	IN DIMINUZIONE	
TITOLO I - ENTRATE CORRENTI	12.235.458,00	914.204,13	558.004,00	12.591.658,13
TITOLO II - ENTRATE IN CONTO CAPITALE	800.000,00	1.821.329,92	--	2.621.329,92
TITOLO IV - PARTITE DI GIRO	3.098.000,00	650.000,00	--	3.748.000,00
TOTALE ENTRATE	16.133.458,00	3.385.534,05	558.004,00	18.960.988,05
AVANZO DI AMMINISTRAZIONE utilizzato (1)	--	1.314.997,31	--	1.314.997,31
TOTALE GENERALE	16.133.458,00	4.700.531,36	558.004,00	20.275.985,36

(1) Quota dell'avanzo di amministrazione iscritta nel Bilancio consuntivo 2008.

USCITE	PREVISIONI INIZIALI	VARIAZIONI		PREVISIONI DEFINITIVE
		IN AUMENTO	IN DIMINUIZIONE	
TITOLO I – USCITE CORRENTI	11.839.458,00	1.676.159,44	164.543,35	13.351.074,09
TITOLO II – USCITE IN CONTO CAPITALE	1.196.000,00	1.980.911,27	--	3.176.911,27
TITOLO IV – PARTITE DI GIRO	3.098.000,00	650.000,00	--	3.748.000,00
TOTALE GENERALE	16.133.458,00	4.307.070,71	164.543,35	20.275.985,36

A seguito delle variazioni apportate sia all'entrata che all'uscita il disavanzo di gestione è venuto a determinarsi in € 1.314.997,31 finanziato con l'utilizzo dell'avanzo di amministrazione al 31 dicembre 2008.

Al termine della gestione di competenza relativa all'anno 2009 i principali dati del conto del bilancio (previsioni definitive, accertamenti e impegni, riscossioni e pagamenti, residui attivi e passivi) sono riepilogati nelle tabelle seguenti, con l'evidenziazione delle differenze tra le previsioni definitive delle entrate e delle uscite rispetto agli accertamenti ed agli impegni.

## XVI LEGISLATURA - DISEGNI DI LEGGE E RELAZIONI - DOCUMENTI

ENTRATE	PREVISIONI DEFINITIVE (1)	RISCOSSIONI (2)	RESIDUI ATTIVI (3)	TOTALI ACCERTAMENTI (4=2+3)	DIFFERENZE (5= 4-1)
<b>TITOLO I - ENTRATE CORRENTI</b>					
Entrate derivanti da trasferimenti correnti					
Trasferimenti da parte dello Stato	10.947.846,00	10.947.846,00	--	10.947.846,00	--
<b>ALTRE ENTRATE</b>					
Entrate derivanti dalla vendita di beni e dalle prestazioni di servizi	599.511,00	427.662,26	335.679,14	763.341,40	+ 163.830,40
Redditi e proventi patrimoniali	300,00	1,99	--	1,99	- 298,01
Poste correttive e compensative di uscite correnti	261.882,13	122.699,90	253.932,67	376.632,57	+ 114.750,44
Entrate non classificabili in altre voci	782.119,00	7.484,67	744.634,33	752.119,00	- 30.000,00
<b>TOTALE ENTRATE CORRENTI</b>	<b>12.591.658,13</b>	<b>11.505.694,82</b>	<b>1.334.246,14</b>	<b>12.839.940,96</b>	<b>+ 248.282,83</b>
<b>TITOLO II - ENTRATE IN CONTO CAPITALE</b>	<b>2.621.329,92</b>	<b>2.629.950,14</b>	<b>--</b>	<b>2.629.950,14</b>	<b>+ 8.620,22</b>
<b>TITOLO IV - PARTITE DI GIRO</b>	<b>3.748.000,00</b>	<b>3.399.120,45</b>	<b>1.883,33</b>	<b>3.401.003,78</b>	<b>- 346.996,22</b>
<b>TOTALE ENTRATE</b>	<b>18.960.988,05</b>	<b>17.534.765,41</b>	<b>1.336.129,47</b>	<b>18.870.894,88</b>	<b>- 90.093,17</b>

## XVI LEGISLATURA - DISEGNI DI LEGGE E RELAZIONI - DOCUMENTI

	PREVISIONI DEFINITIVE (1)	PAGAMENTI (2)	RESIDUI PASSIVI (3)	TOTALI IMPEGNI (4=2+3)	ECONOMIE (5= 4-1)
<b>TITOLO I - USCITE CORRENTI FUNZIONAMENTO</b>					
Uscite per gli organi dell'Ente	200.000,00	176.309,01	2.710,43	179.019,44	- 20.980,56
Oneri per il personale in attività di servizio	9.336.879,42	8.555.492,69	514.664,38	9.070.157,07	- 266.722,35
Uscite per l'acquisto di beni di consumo e di servizi	3.197.863,37	2.656.242,22	280.168,40	2.936.410,62	- 261.452,75
<b>INTERVENTI DIVERSI</b>	616.331,30	143.240,62	29.007,25	172.247,87	- 599.083,43
<b>TOTALE USCITE CORRENTI</b>	13.351.074,09	11.531.284,54	826.550,46	12.357.835,00	- 993.239,09
<b>TITOLO II - USCITE IN C/CAPITALE INVESTIMENTI</b>					
Acquisizione di beni di uso durevole ed opere immobiliari	4.000,00	--	--	--	- 4.000,00
Acquisizione di immobilizzazioni tecniche	42.000,00	10.428,11	888,00	11.316,11	- 30.683,89
Concessione di crediti e anticipazioni	350.000,00	329.474,89	--	329.474,89	- 20.525,11
Indennità di anzianità e similari al personale cessato dal servizio	2.780.911,27	2.780.911,27	--	2.780.911,27	--
<b>TOTALE USCITE IN C/CAPITALE</b>	3.176.911,27	3.120.814,27	888.000,00	3.121.702,27	- 55.209,00
<b>TITOLO IV - PARTITE DI GIRO</b>	3.748.000,00	3.062.898,46	338.105,32	3.401.003,78	- 346.996,22
<b>TOTALE USCITE</b>	20.275.985,36	17.714.997,27	1.165.543,78	18.880.541,05	- 1.395.444,31



Come si evince dai dati sopra riportati il disavanzo di competenza al termine della gestione, cioè la differenza tra il totale delle entrate accertate e delle uscite impegnate, ammonta a € 9.464,17.

Segue un prospetto comparativo delle entrate e delle uscite, riferite a tutti i consuntivi del quinquennio 2005-2009 ed ai preventivi 2010-2012, per una visione complessiva delle gestioni.

DESCRIZIONE	PROSPETTO COMPARATIVO ESERCIZI 2005 - 2012									
	2005	2006	2007	2008	2009	2010	2011	2012	(preventivo)	(preventivo)
	(consuntivo)	(consuntivo)	(consuntivo)	(consuntivo)	(consuntivo)	(*)	(*)	(*)	(*)	(*)
<b>ENTRATE</b>										
Entrate correnti	10.982.573,09	12.976.235,76	12.836.971,09	12.276.346,96	12.839.940,96	12.054.639,00	11.864.766,00	11.864.766,00	11.864.766,00	11.864.766,00
Entrate in c/capitale	950.033,26	415.013,36	884.758,36	238.063,83	2.629.950,14	1.498.703,00	800.000,00	800.000,00	800.000,00	800.000,00
Entrate in partite di giro	2.135.682,45	2.623.003,15	2.377.495,49	2.423.224,64	3.401.003,78	3.098.000,00	3.098.000,00	3.098.000,00	3.098.000,00	3.098.000,00
<b>TOTALE ENTRATE (A)</b>	<b>14.068.288,80</b>	<b>16.014.252,27</b>	<b>16.099.224,94</b>	<b>14.937.635,43</b>	<b>18.870.894,88</b>	<b>16.651.342,00</b>	<b>15.762.766,00</b>	<b>15.762.766,00</b>	<b>15.762.766,00</b>	<b>15.762.766,00</b>
<b>SPESE</b>										
Spese correnti	11.076.652,39	12.702.143,89	11.003.890,63	11.347.232,21	12.357.835,00	11.668.577,00	13.351.744,00	13.351.744,00	13.351.744,00	13.351.744,00
Spese in c/capitale	1.421.883,56	1.098.685,09	2.811.395,83	916.836,19	3.121.702,27	1.884.765,00	1.318.590,00	1.318.590,00	1.318.590,00	1.318.590,00
Spese per partite di giro	2.135.682,45	2.623.003,15	2.377.495,49	2.423.224,64	3.401.003,78	3.098.000,00	3.098.000,00	3.098.000,00	3.098.000,00	3.098.000,00
<b>TOTALE SPESE (B)</b>	<b>14.634.218,40</b>	<b>16.423.832,13</b>	<b>16.192.781,95</b>	<b>14.687.293,04</b>	<b>18.880.541,05</b>	<b>16.651.342,00</b>	<b>17.768.334,00</b>	<b>17.768.334,00</b>	<b>17.768.334,00</b>	<b>17.768.334,00</b>
<b>AVANZO DI AMM.NE A INIZIO ESERCIZIO</b>	<b>2.452.873,67</b>	<b>1.689.721,88</b>	<b>1.296.186,54</b>	<b>1.190.717,71</b>	<b>1.441.060,10</b>					
<b>CANCELLAZIONE RESIDUI ATTIVI E PASSIVI</b>	<b>-197.162,19</b>	<b>16.044,52</b>	<b>-11.911,82</b>		<b>-167.345,30</b>					
<b>AVANZO O DISAVANZO FINANZIARIO DI COMP. (A-B)</b>	<b>-565.929,60</b>	<b>-409.579,86</b>	<b>-93.557,01</b>	<b>250.342,39</b>	<b>-9.646,17</b>					
<b>AVANZO DI AMM.NE A FINE ESERCIZIO</b>	<b>1.689.721,88</b>	<b>1.296.186,54</b>	<b>1.190.717,71</b>	<b>1.441.060,10</b>	<b>1.284.068,63</b>					<b>- 2.005.568,00</b>

Note: (\*) Proiezione da bilancio di previsione 2010 deliberato con provvedimento n. 12 del 25 novembre 2009 ed approvato con nota 17 febbraio 2010 n. 7530.

(\*\*) L'utilizzazione del citato avanzo di amministrazione risulta previsto per € 152.852,68 per la copertura degli oneri per la formazione del personale dipendente, € 346.000, per i rinnovi contrattuali, mentre la restante somma di € 765.215,95 risulta disponibile per il finanziamento di eventuali oneri per l'anno 2010.

**GESTIONE DEI RESIDUI**

La gestione dei residui attivi e passivi presenta le seguenti risultanze al termine dell'esercizio 2009.

<b>RESIDUI ATTIVI (esercizio 2008 e precedenti)</b>	
Somme rimaste da riscuotere al 31/12/2008	€ 1.743.719,10
Variazioni in diminuzione	€ <u>186.184,40</u>
<b>TOTALE</b>	€ 1.557.534,70
Riscossioni	€ <u>979.467,45</u>
Residui attivi rimasti da riscuotere al 31/12/2009	€ 578.067,25 =====
<b>RESIDUI PASSIVI (esercizio 2008 e precedenti)</b>	
Somme rimaste da pagare al 31/12/2008	€ 1.937.099,91
Variazioni in diminuzione	€ <u>18.839,10</u>
<b>TOTALE</b>	€ <u>1.918.260,81</u>
Pagamenti	€ <u>1.848.830,23</u>
Residui passivi rimasti da pagare al 31/12/2009	€ 69.430,58 =====

Le variazioni in diminuzione alla consistenza dei residui attivi e passivi formeranno oggetto di apposita disposizione da approvare contestualmente alla deliberazione concernente il Conto consuntivo 2009.

La variazione in diminuzione dei residui attivi, che ammonta a € 186.184,40 è formata come segue:

A) Cancellazione residui attivi:

CAPITOLO	DENOMINAZIONE	VARIAZIONI IN DIMINUZIONE
1.1.3.1.01	Proventi studi ricorrenti	186.067,00
1.1.3.1.03	Proventi da associazioni o pubblicazioni	85,00
1.2.1.4.03	Riscossione quote polizza INA personale cessato dal servizio	30,00
1.4.1.1.02	Ritenute previdenziali e assistenziali	2,40
	<b>TOTALE RESIDUI ATTIVI DA CANCELLARE</b>	<b>186.184,40</b>

mentre l'eliminazione dei residui passivi, per un ammontare di € 18,839,10 è così formata:

B) Cancellazione residui passivi:

CAPITOLO	DENOMINAZIONE	VARIAZIONI IN DIMINUZIONE
1.1.1.2.05	Fondo miglioramento efficienza Liv. IV-IX	1.982,15
1.1.1.2.07	Formazione del personale	3.000,00
1.1.1.2.10	Assegni ricerca, tirocini formativi, borse di studio ecc.	0,02
1.1.1.3.08	Acquisto libri, riviste, giornali e altre pubblicazioni	328,81
1.1.1.3.13	Onorari, spese e compensi per speciali incarichi di esperti e consulenti	12.960,00
1.1.2.2.01	Interventi assistenziali al personale in servizio	568,12
	<b>TOTALE RESIDUI PASSIVI DA CANCELLARE</b>	<b>18.839,10</b>

Gli elenchi dei residui attivi e di quelli dei residui passivi, distintamente per singole partite, per capitoli di bilancio, per creditori e per debitori, nonché il dettaglio di quelli eliminati, sono riportati negli allegati al presente conto consuntivo.

Si evidenzia che la cancellazione dei **residui attivi**, per un ammontare complessivo di € 186.184,40, i cui crediti non sono più realizzabili, afferisce a partite non più esigibili.

La cancellazione dei **residui passivi**, per un ammontare complessivo di € 18.839,10, scaturisce da una attenta considerazione delle partite da conservare al bilancio, eliminando quindi tutte le voci i cui debiti non sono più dovuti e/o sostenuti da idonea giustificazione contabile.

**SITUAZIONE AMMINISTRATIVA**

La situazione amministrativa che rappresenta il complessivo ammontare delle disponibilità finanziarie dell'Ente, si determina al termine dell'esercizio in € 1.264.068,63, come specificato qui di seguito:

**CONSISTENZA DELLA CASSA ALL'1/1/2009**

+ 1.634.440,91

Riscossioni - in c/competenza  
in c/residui€ 17.534.765,41  
€ 979.467,45

+ 18.514.232,86

Pagamenti - in c/competenza  
in c/residui€ 17.714.997,27  
€ 1.848.830,23

- 19.563.827,50

**CONSISTENZA DELLA CASSA AL 31/12/2009**

+ 584.846,27

=====

Residui attivi - dell'esercizio 2008 e precedenti  
dell'esercizio 2009€ 578.067,25  
€ 1.336.129,47

+ 1.914.196,72

Residui passivi - dell'esercizio 2008 e precedenti  
dell'esercizio 2009€ 69.430,58  
€ 1.165.543,78

- 1.234.974,36

=====

**Avanzo di amministrazione al 31/12/2009**

1.264.068,63

=====

Si segnala che tale disponibilità finanziaria per € 1.264.068,63 risulta utilizzata, la somma di € 152.852,68 in quanto destinata alla copertura degli oneri per la formazione del personale dipendente, la somma di € 346.000,00 accantonata per i rinnovi contrattuali, mentre resta disponibile l'importo di € 765.215,95.



**2) STATO PATRIMONIALE****ATTIVITA'**

La situazione patrimoniale al termine dell'esercizio presenta un patrimonio netto di € 1.600.851,46 con una diminuzione di € 213.901,74 rispetto a quello risultante all'inizio dell'esercizio di € 1.814.753,20 come dimostrato dalle risultanze del conto economico.

Le singole voci dell'attivo e del passivo sono illustrate qui di seguito:

**B) - IMMOBILIZZAZIONI****IMMOBILIZZAZIONI MATERIALI**

Le immobilizzazioni materiali sono costituite dagli impianti e macchinari (€ 32.218,18) dalle attrezzature (€ 125.527,85) e dagli altri beni (€ 179.036,80).

Relativamente dagli impianti e macchinari il valore iscritto in bilancio risulta così determinato:

valore iniziale storico	+	€	2.089.961,32
acquisto nell'anno 2009	+	€	9.181,00
valore lordo	+	€	2.099.142,32
ammortamento	-	€	2.066.924,14
valore netto	+	€	32.218,18

Per quanto riguarda le attrezzature la voce considerata in bilancio è stata stabilita come segue:

valore iniziale storico	+	€	2.926.060,98
acquisto nell'anno 2009	+	€	2.135,00
valore lordo	+	€	2.988.195,02
ammortamento	-	€	2.862.667,17
valore netto	+	€	125.527,85

Relativamente agli automezzi il relativo valore iniziale risulta tutto ammortizzato:

valore iniziale storico	+	€	65.668,98
acquisti nell'anno 2009	-	€	--
valore lordo	+	€	65.668,98
ammortamento	-	€	65.668,98
valore netto	+	€	--

Per quanto concerne gli altri beni il relativo valore iscritto in bilancio risulta determinato come segue:

valore iniziale storico	+	€	179.036,80
acquisti nell'anno 2009	+	€	--
			<hr/>
<b>VALORE LORDO</b>	+	€	<b>179.036,80</b>
Ammortamento			--
			<hr/>
Valore netto	+	€	179.036,80

#### IMMOBILIZZAZIONI FINANZIARIE

Le immobilizzazioni finanziarie per € 5.205.734,02 sono costituite dal deposito presso l'INA degli importi dovuti alla data del 31/12/2009 al personale dipendente a titolo di TFR.

**C) - ATTIVO CIRCOLANTE****RESIDUI ATTIVI**

I residui attivi al 31 dicembre 2009 per un totale di € 1.914.196,72, che scadono tutti nel corso dell'esercizio successivo, sono rappresentati:

-	da crediti verso utenti	€ 1.162.102,10
-	da crediti verso lo Stato	€ 744.644,33
-	da crediti verso altri	€ 7.460,29

**DISPONIBILITA' LIQUIDE**

Le disponibilità liquide pari a € 584.846,27 sono costituite dai depositi in conto corrente presso la Banca d'Italia.

**PASSIVITA'****A) - PATRIMONIO NETTO**

Il patrimonio netto per € 1.600.851,46 risulta così costituito:

fondo di dotazione	€	11.258,76
avanzi economici portati a nuovo	€	1.589.592,70
		-----
<b>TOTALE</b>	<b>€</b>	<b>1.600.851,46</b>

**B) - FONDO PER RISCHI ED ONERI DIVERSI**

Trattasi del fondo liquidazione all'indennità di anzianità considerato per l'importo di € 5.205.734,02 dovuto al 31/12/2009 al personale dipendente a titolo di TFR.

**E) – RESIDUI PASSIVI**

I residui passivi per un totale di € 1.234.974,36 pagabili nel corso dell'anno 2010, si ripartiscono come segue:

- debiti verso i fornitori	€ 301.079,78
- debiti verso iscritti	€ 539.838,13
- debiti verso lo Stato	€ 350.902,82
- debiti diversi	€ 43.153,63
	<hr/>
TOTALE	€ 1.234.974,36

### 3) CONTO ECONOMICO

Il conto economico dell'esercizio 2009 presenta un disavanzo di € 213.901,74 che evidenzia un aumento patrimoniale avutosi per effetto del risultato di esercizio sia a causa della gestione finanziaria sia per le variazioni che hanno registrato i componenti del patrimonio per motivi indipendenti dalla gestione finanziaria. Le voci del predetto conto economico sono illustrate qui di seguito:

#### A) VALORE DELLA PRODUZIONE

Proventi e corrispettivi per la produzione delle prestazioni e dei servizi.

L'importo di € 12.839.940,96 è costituito per € 10.947.846,00 dei contributi statali e per € 1.892.094,96 dalle entrate derivanti dalla vendita e dalle prestazioni dei servizi.

#### B) COSTO DELLA PRODUZIONE

I costi della produzione che ammontano a € 12.396.394,44 sono così costituiti:

- per materie prime sussidiarie, consumi e merci	€ 2.936.410,62
- per il personale	€ 9.127.014,07
- per ammortamento e svalutazione	€ 38.559,44
- per oneri diversi di gestione	€ 294.410,31

**C) PROVENTI E ONERI FINANZIARI**

I proventi ed oneri finanziari ammontano a - € 5.550,17 .

**D) RETTIFICHE DI VALORE DI ATTIVITA' FINANZIARIE**

Le rettifiche di rivalutazioni finanziarie ammontano a - € 484.552,79 da riferirsi all'adeguamento del fondo INA relativo al TFR del personale dipendente.



Per quanto concerne il personale impegnato nelle attività dell'Istituto si fa presente che la relativa pianta organica, stabilita con disposizione presidenziale n. 138/2006 del 21 dicembre 2006, risulta la seguente:

- ricercatori	46
- tecnologi	17
Personale Amministrativo	
- dirigente amministrativo	1
Totale	<u>64</u>
- collaboratore	21
- funzionario amministrativo	2
- collaboratore amministrativo	27
- operatore tecnico	20
- operatore amministrativo	7
- ausiliario tecnico	-
	<u>77</u>
TOTALE	141

All'1/1/2010 risultano in servizio complessivamente 101 unità di personale di cui 49 unità di ricercatori e tecnologi, e 52 unità di personale tecnico/amministrativo.

Nel corso del 2009 sono cessate dal servizio n. 19 unità, a fronte delle quali l'Istituto nella maggior parte dei casi si sta approntando ad attivare concorsi pubblici.

La politica del personale, e quindi di programmazione dei fabbisogni si è dunque mantenuta coerente rispetto agli obiettivi di medio termine tracciati dall'organo di indirizzo. È stata orientata al proseguimento dei seguenti obiettivi:

- limitazione del turn over del personale in livelli
- avvio di un processo di riqualificazione del personale.

Relativamente alla formazione del personale sia di ricerca che amministrativo, nel corso del 2009 sono stati impegnati per i corsi di formazione per ricercatori e tecnologi, e per il personale di livelli, € 37.049,26.

3.1 - RICONCILIAZIONE DELLA SITUAZIONE DI CASSA AL 31 DICEMBRE 2009	
CONTABILITA' ISAE	CONTABILITA' TESORERIA DELLO STATO
Cassa al 01.01.2009	B.I. (c/158788) all.4 <b>632.016,40</b>
Reversali emesse (n.840) (Distinta n°216 - all.1)	
18.514.232,86	
Mandati emessi (n.1515) (Distinta n°216 - all.1)	
-19.563.827,50	
<b>TOTALE SITUAZIONE CASSA</b>	<b>C/218970 c/c ordinario</b>
<b>584.846,27</b>	
Sospesi a credito - all. 2	Riscossioni effettuate dal Tesoriere non contabilizzate in B.I. all. 5 20.249,40
Sospesi a debito - all.3	Pagamenti effettuati dal Tesoriere non contabilizzati in B.I. all. 5 -131,90
<b>TOTALE A SALDO</b>	<b>TOTALE A SALDO</b>
<b>652.133,90</b>	<b>652.133,90</b>



Istituto  
di Studi e Analisi Economica  
Piazza dell'Indipendenza, 4 - 00185 Roma  
C.F./P.IVA.05673581004  
Tel. 06.444821 - Fax 06.44482619

DISTINTA N. 216

N. DEL C/C 218970 ESERCIZIO FINANZIARIO 2009

DISTINTA DEGLI ORDINATIVI FINANZIARI CHE SI TRASMETTONO AL TESORIERE

BANCA NAZIONALE DEL LAVORO - VIA S. NICOLA DA TOLENTINO, 67 - ROMA -

## M A N D A T I

## R E V E R S A L I

Numero	Importo	Capitolo R	Numero	Importo	Capitolo R
1508	427,14	111101	831	33.600,00	113101
1509	5,00	112302	832	18.000,00	113101
1510	694,72	111101	833	121.103,07	113101
1511	1,45	112302	834	1.058,82	113101
1512	1,45	112302	835	1.058,82	113101
1513	14,00	112302	836	4.452,63	113101 R
1514	1,00	112302	837	9.947,37	113101 R
1515	139,75	112302	838	84.007,85	113101 R
	0,00		839	1.050,00	113103
	0,00		840	3.577,44	113301

1.286,52 TOTALE

277.656,01 TOTALE

19.562.540,98 RIPORTO

18.236.576,85 RIPORTO

19.563.827,50 TOT. PROGR.

18.514.232,86 TOT. PROGR.

Roma, 29/12/2009

Firma dell'Economo  
Cassiere

Banca Nazionale del Lavoro S.p.A.  
Area Territoriale Lazio  
29 GEN. 2010  
TESORERIA - 6382  
ACCETTAZIONE ORDINATIVI MATRICE

Allegato 1





BANCA D'ITALIA  
Tesoreria dello Stato  
Sezione di [REDACTED]

\*\*MOB.56.T.17.01\*\*

MOVIMENTI DEL SC/FRUTTIFERO E SC/INFRUTTIFERO RELATIVI AL MESE DI DICEMBRE 2009

ENTE: 0158788 ISTIT. STUDI E ANAL. ECON. - ISAE  
CODICE IBAN: IT95P0100003245348300158788

LEGENDA DEI CODICI TRANSAZIONE:

041 - OPERAZIONE GENERICA  
051 - OPERAZIONE DI GIROFONDI SC/INFRUTTIFERO  
061 - SALDO GIORNALIERO REGOLATO DAL TESORIERE  
071 - OPERAZIONE DI GIROFONDI SC/FRUTTIFERO  
141 - CANCELLAZIONE DI OPERAZIONE GENERICA  
151 - CANCELLAZIONE DI GIROFONDI SC/INFRUTTIFERO  
161 - CANCELLAZIONE SALDO GIORNALIERO REGOLATO DAL TESORIERE  
171 - CANCELLAZIONE DI GIROFONDI SC/FRUTTIFERO

LEGENDA DEI CODICI CAUSALE:

01 - VERSAMENTO SALDO A CREDITO  
05 - VERSAMENTO GENERICO SC/FRUTTIFERO  
10 - VERSAMENTO INTERESSI  
32 - VERSAMENTO PER GIROFONDI  
35 - VERSAMENTO GENERICO SC/INFRUTTIFERO  
55 - AUMENTO IMPORTO SOMME VINCOLATE  
61 - PRELEVAMENTO SALDO A DEBITO  
62 - PRELEVAMENTO AUTOMATICO PER GIROFONDI  
63 - PRELEVAMENTO AUTOMATICO GENERICO  
65 - DIMINUIZIONE IMPORTO SOMME VINCOLATE

NOTE:

\* MOVIMENTO ANTERGATO

(1) CONTIENE IN CASO DI CODICI TRAN./CAUS. 51/62 o 71/62 IL CODICE ENTE DESTINATARIO, IL CODICE DELL'AMMINISTRAZIONE DI PROVENIENZA E IL CAPITOLO, IN CASO DI CODICE TRAN. 61 IL NUMERO DI GIORNI DELL'ANTICIPAZIONE, IN CASO CODICE TRAN. 41 IL CODICE DELLA AMMINISTRAZIONE DI PROVENIENZA E IL CAPITOLO, IN CASO DI CODICE TRAN. 141, 151, 161, 171 LA DATA DI TRASMISSIONE DEL MOVIMENTO CANCELLATO.

## XVI LEGISLATURA - DISEGNI DI LEGGE E RELAZIONI - DOCUMENTI

allegato 4

BANCA D'ITALIA  
tesoreria dello Stato  
sezione di Roma

## MOVIMENTI DEL SC/FRUTTIFERO E SC/INFRUTTIFERO RELATIVI AL MESE DI DICEMBRE 2009

ENTE: 0158788 ISTIT. STUDI E ANAL. ECON. - ISAE  
CODICE IBAN: IT95P0100003245348300158788

GG DATA	SEZ. CODICI	ENTRATE	ENTRATE	USCITE	USCITE	(1)
CC TRASMISS.	INIZ. TRAN. CAUS.	SC/FRUTTIFERO	SC/FRUTTIFERO	SC/FRUTTIFERO	SC/INFRUTTIFERO	(1)
1 01.12.2009	61 061				56.187,39	4 2.383.232,03
3 03.12.2009	61 001	1.058,82				
03.12.2009	61 061			590,57		2
7 07.12.2009	61 001	970,00				
9 09.12.2009	61 001	21.759,90				
09.12.2009	61 061					
10 10.12.2009	41 035	28.055,03		56.843,36		5
11 11.12.2009	61 001	5.234,31				
14 14.12.2009	61 001	7.663,00				
14.12.2009	61 061			4.325,99		4
15 15.12.2009	41 063					
15.12.2009	41 063			16.033,10		0
15.12.2009	41 063			194.653,94		0
15.12.2009	41 063			9.909,89		0
15.12.2009	41 063			3.375,21		0
15.12.2009	41 063			591.527,24		0
15.12.2009	41 063			237.141,27		0
16 16.12.2009	61 001	1.186,16				
16.12.2009	61 061					
17 17.12.2009	61 061					
18 18.12.2009	61 061					
22 22.12.2009	61 001					
22.12.2009	61 061			6.631,55		2
24 24.12.2009	61 001	613.501,10				
24.12.2009	61 061					
28 28.12.2009	61 061	49.058,82				
29 29.12.2009	41 063					
30 30.12.2009	61 001	122.161,89				
30.12.2009	61 061					
31 31.12.2009	61 061					
TOTALI SC/FRUTTIFERO		0,00				
TOTALI SC/INFRUTTIFERO		850.649,03				2.658.052,05

0,00

0,00



11/11/09

BANCA D'ITALIA  
 Tesoreria dello Stato  
 Sezione di Roma

MOD. 55 - T. (T. G.) \*\*

SITUAZIONE RELATIVA AL MESE DI DICEMBRE 2009

ENTE: 0158768 ISTIT. STUDI E ANAL. ECON. - ISAE  
 CODICE IBAN: IT95P0100003245348300158788

	SC/FRUTTIFERO	SC/INFRUTTIFERO	SOMME VINCOLATE
SITUAZIONE A FINE MESE PRECEDENTE:	0,00	2.439.419,42	0,00
ENTRATE DEL MESE:	0,00	850.649,03	0,00
USCITE DEL MESE:	0,00	2.658.052,05	0,00
SITUAZIONE A FINE MESE DI RIFERIMENTO:	0,00	632.016,40	0,00

LA PRESENTE SITUAZIONE SI INTENDE APPROVATA SE TRASCORSI 20 GIORNI DALLA DATA DI RICEZIONE DELL'ELABORATO, NON VENGANO FORMULATE ECCEZIONI PER ISCRITTO.

## XVI LEGISLATURA - DISEGNI DI LEGGE E RELAZIONI - DOCUMENTI

Rif. interni: 311209.A.63999488J.01.6382.218970			
01RP00.T0000.V0000.R6382.0097794.0091760.001.0301.001		c/corrente ordinario	n. 218970
		Foglio n. 11	
29/12	28/12/09 Reversali di incasso del 29.12.09		1.218,00
	n. 00000000000706 da IST.STUDI ANALISI ECONOMICA ISAE		
29/12	28/12/09 Reversali di incasso del 29.12.09		1.218,00
	n. 00000000000680 da IST.STUDI ANALISI ECONOMICA ISAE		
29/12	28/12/09 Reversali di incasso del 29.12.09		2.032,83
	n. 00000000000689 da IST.STUDI ANALISI ECONOMICA ISAE		
29/12	28/12/09 Reversali di incasso del 29.12.09		2.141,99
	n. 00000000000661 da IST.STUDI ANALISI ECONOMICA ISAE		
29/12	28/12/09 Reversali di incasso del 29.12.09		3.552,88
	n. 00000000000674 da IST.STUDI ANALISI ECONOMICA ISAE		
29/12	28/12/09 Reversali di incasso del 29.12.09		3.552,88
	n. 00000000000702 da IST.STUDI ANALISI ECONOMICA ISAE		
29/12	28/12/09 Reversali di incasso del 29.12.09		3.568,07
	n. 00000000000695 da IST.STUDI ANALISI ECONOMICA ISAE		
29/12	28/12/09 Reversali di incasso del 29.12.09		3.582,86
	n. 00000000000667 da IST.STUDI ANALISI ECONOMICA ISAE		
29/12	28/12/09 Reversali di incasso del 29.12.09		9.080,71
	n. 00000000000688 da IST.STUDI ANALISI ECONOMICA ISAE		
29/12	28/12/09 Reversali di incasso del 29.12.09		30.541,28
	n. 00000000000693 da IST.STUDI ANALISI ECONOMICA ISAE		
29/12	28/12/09 Reversali di incasso del 29.12.09		65.083,62
	n. 00000000000665 da IST.STUDI ANALISI ECONOMICA ISAE		
29/12	28/12/09 Reversali di incasso del 29.12.09		88.846,81
	n. 00000000000690 da IST.STUDI ANALISI ECONOMICA ISAE		
29/12	28/12/09 Reversali di incasso del 29.12.09		188.949,81
	n. 00000000000660 da IST.STUDI ANALISI ECONOMICA ISAE		
29/12	28/12/09 Storno scrittura		225.253,00
29/12	28/12/09 Storno scrittura		463.457,17
29/12	28/12/09 Mandati di pagamento del 29.12.09	376.858,48	
	n. DIVERSI fav. A DIVERSI		
29/12	28/12/09 Mandati di pagamento del 29.12.09	731.169,21	
	n. DIVERSI fav. A DIVERSI		
30/12	30/12/09 Mandati di pagamento	726,74	
	YFAV.:TASSE MANDAT. N.00000000001396		
30/12	30/12/09 Mandati di pagamento	363,68	
	YFAV.:TASSE MANDAT. N.00000000001403		
30/12	30/12/09 Mandati di pagamento	62.453,28	
	YFAV.:MAV BANCA D'ITALIA MANDAT. N.00000000001409		
30/12	30/12/09 Mandati di pagamento	75,00	
	YFAV.:POSTA MANDAT. N.00000000001445		
30/12	29/12/09 Giroconto		1.761,80
30/12	30/12/09 Bonifico a Vostro favore del 30.12.09		83.868,10
	rif. Sospeso 107200900000508120 da O/C EUROPEAN COMMIS		
31/12	31/12/09 Mandati di pagamento del 31.12.09	131,90	
	n. 00000000001417 fav. DEL BENE ANNA		
31/12	30/12/09 Giroconto	20.249,40	
31/12	Saldo finale	131,90	

BANCA NAZIONALE DEL LAVORO SpA

S. E. &amp; O.

## 3.2.1 - Dettaglio Residui Attivi al 31.12.2009 per Capitoli

CAPITOLO	Esercizio 2008 e precedenti	Esercizio 2009	Totale complessivo
113101	303.076,24	306.648,14	609.724,38
113102	4.000,00	19.511,00	23.511,00
113103	20.849,10	9.520,00	30.369,10
113301	22.626,96	624,43	23.251,39
113302	221.937,99	253.308,24	475.246,23
113401		744.634,33	744.634,33
141101		1.283,33	1.283,33
141104	1.116,23		1.116,23
141105	4.460,73	600,00	5.060,73
Totale complessivo	578.067,25	1.336.129,47	1.914.196,72

## XVI LEGISLATURA - DISEGNI DI LEGGE E RELAZIONI - DOCUMENTI

## 3.2.2 - Elenco Analitico Residui Attivi al 31.12.2009 per Debitore

CAPITOLO	Esercizio 2008 e precedenti	Esercizio 2009	Totale complessivo
113101			
AGENZIA SVILUPPO LAZIO SPA	12.000,00	12.000,00	24.000,00
ASSOCIAZIONE NAZIONALE FRAILE	31.800,00		31.800,00
ASSOLOMBARDA	18.000,00	18.000,00	36.000,00
BANCO POPOLARE DI VERONA E NOVARA SCRL	3.098,74	3.098,74	6.197,48
C.I.U. ISTITUTO ITALIANO QUADRI	1.058,82	1.058,82	2.117,64
CISAL	1.058,82	1.058,82	2.117,64
COLDIRETTI	1.058,82	1.058,82	2.117,64
COMUNE DI ROMA-XV DIPARTIMENTO-V U.O.	199.200,00	68.400,00	267.600,00
CONFAPI	1.058,82	1.058,82	2.117,64
CONFCOMMERCIO	1.058,82	1.058,82	2.117,64
CONFESERCENTI	1.058,82	1.058,82	2.117,64
CONFPROFESSIONI	1.058,82	1.058,82	2.117,64
CONFSERVIZI	1.058,82	1.058,82	2.117,64
CONSORZIO PER L'AREA DI RICERCA	2.159,95	1.058,82	3.218,77
COPAGRI	1.058,82	1.058,82	2.117,64
CREDITO VALTELLINESE	3.098,74	1.058,82	4.157,56
CUQ	1.058,82	1.058,82	2.117,64
EUROPEAN COMMISSION	9.374,43	124.659,94	134.034,37
IRER	5.000,00	5.000,00	10.000,00
MINISTERO DELL'ECONOMIA E DELLE	34.344,38	18.800,00	53.144,38
MINISTERO DELL'ECONOMIA E DELLE FINANZE	20.000,00	20.000,00	40.000,00
OSSERVATORIO ECONOMICO DELLA SARDEGNA	3.000,00	3.000,00	6.000,00
REGIONE AUTONOMA FRIULI VENEZIA GIULIA	3.600,00	3.600,00	7.200,00
REGIONE VENETO-UFFICIO DOCUMENTAZIONE E	3.000,00	3.000,00	6.000,00
UBI BANCA SCPA	600,00	600,00	1.200,00
UNICREDIT SPA	3.000,00	3.000,00	6.000,00
UNIONE DEGLI INDUSTRIALI E DELLE IMPRESE	36.000,00	36.000,00	72.000,00
113101 Totale	303.076,24	306.648,14	609.724,38

## XVI LEGISLATURA - DISEGNI DI LEGGE E RELAZIONI - DOCUMENTI

113102				
FORMEZ		19.511,00		19.511,00
IRIS PIEMONTE	4.000,00			4.000,00
<b>113102 Totale</b>	<b>4.000,00</b>	<b>19.511,00</b>		<b>23.511,00</b>
113103				
ATHENA SRL	4.257,00			4.257,00
BANCO DI SICILIA SPA	240,00			240,00
CASALINI LIBRI SPA	1.368,00			1.368,00
CEICDATA.COM		700,00		700,00
CELDES SRL BOOKSELLERS	117,00			117,00
CITIGROUP	1.100,00			1.100,00
CONFCOMMERCIO	1.300,00			1.300,00
EBSCO INTERNATIONAL INC.		810,00		810,00
ECONOMIST INTELLIGENCE UNIT		290,00		290,00
ENTE VENETO LAVORO		330,00		330,00
FERROVIE DELLO STATO SPA	206,58			206,58
FONDAZIONE CREF	750,00			750,00
GL EVENTS ITALIA SPA	60,00			60,00
INTERNATIONAL MONETARY FUND	770,00			770,00
IPI		700,00		700,00
LA RINASCENTE SPA	1.079,75			1.079,75
LIBRERIA CAVALOTTI SRL		1.962,00		1.962,00
LIBRERIA A. RAGUZZI SRL	342,00			342,00
LIBRERIA DEGLI SAS DI VINCENZO LAPERTOSA	1.314,00			1.314,00
LIBRERIA GIURIDICA EDINFORM SRL	2.520,00	1.035,00		3.555,00
LIBRERIA QUATTRO FONTANE SAS	4.437,00			4.437,00
LICOSA SPA		369,00		369,00
LIDA - LIBRERIA D'APRILE	557,77			557,77
LINEAPELLE		700,00		700,00
REGIONE UMBRIA-CONSIGLIO REGIONALE	340,00			670,00
S.G.A. DI VANNI SGARAVATTI SAS		60,00		60,00
SALIMARE SPA		1.070,00		1.070,00

## XVI LEGISLATURA - DISEGNI DI LEGGE E RELAZIONI - DOCUMENTI

STUDIO SILVIA SCARDACCIO	60,00	60,00	60,00
SWETS INFORMATION SERVICES B.V.	54,00	54,00	54,00
TP SERVIZI S.R.L.	90,00	90,00	90,00
UNIVERSITA' DI TORINO	1.050,00	1.050,00	1.050,00
<b>113103 Totale</b>	<b>20.849,10</b>	<b>9.520,00</b>	<b>30.369,10</b>
<b>113301</b>			
AIM EVENTS	225,49	225,49	225,49
ANCI SA SRL	448,32	448,32	448,32
BANK OF AMERICA NA	619,75	619,75	619,75
BASILE ROBERTO	336,55	336,55	336,55
BCA RESEARCH GROUP	25,82	25,82	25,82
BNL GESTIONI SGR PA	362,58	362,58	362,58
CAE	3.535,71	3.535,71	3.535,71
CENTRO ALTIERI SPINELLI UNIVERSITÀ DEGLI	211,03	211,03	211,03
CENTRO CONVEGNI SNAIDERO	248,64	248,64	248,64
COLLEGE D'EUROPE	806,93	806,93	806,93
CORTONA SVILUPPO	28,20	28,20	28,20
COSTA STEFANO	547,50	547,50	547,50
CPB	1.482,26	1.482,26	1.482,26
DAWSON	325,37	325,37	325,37
DIPENDENTI ISAE	1.330,28	1.330,28	1.330,28
EUROPEAN COMMISSION	844,47	844,47	844,47
HYPOTHESIS SRL	216,94	216,94	216,94
IEA-INTERNATIONAL ECONOMIC ASSOCIATION	675,47	675,47	675,47
IL SOLE 24 ORE SPA	187,91	187,91	187,91
IRPET	73,13	73,13	73,13
KOSTORIS FIORELLA	615,82	615,82	615,82
LIONS CLUB	174,44	174,44	174,44
MINISTERO DELL'AMBIENTE E TUTELA	5.293,08	5.293,08	5.293,08
PASTORE FRANCESCO	573,74	573,74	573,74
PRESIDENZA CONSIGLIO DEI MINISTRI	2.988,56	2.988,56	2.988,56
PROMETEIA SPA	116,45	116,45	116,45
UNICREDITO ITALIANO SPA	732,28	732,28	732,28



## XVI LEGISLATURA - DISEGNI DI LEGGE E RELAZIONI - DOCUMENTI

UNIVERSITA' DI BOLOGNA	104,27	104,27	104,27
UNIVERSITA' DI MODENA	120,40	120,40	120,40
<b>113301 Totale</b>	<b>22.626,96</b>	<b>624,43</b>	<b>23.251,39</b>
<b>113302</b>			
ISPRESL-ISTITUTO STUDI PER LA PREVENZIONE	26.425,43	26.425,43	26.425,43
ISTAT - ISTITUTO NAZIONALE DI STATISTICA	11.433,02	11.433,02	11.433,02
MINISTERO DELL'ECONOMIA E FINANZE	189.777,16	189.777,16	189.777,16
MINISTERO ECONOMIA E FINANZE	60.611,77	60.611,77	60.611,77
PRESIDENZA CONSIGLIO DEI MINISTRI	37.591,52	37.591,52	37.591,52
SCUOLA SUPERIORE DELLA PUBBLICA AMM.NE	32.160,83	117.246,50	149.407,33
<b>113302 Totale</b>	<b>221.937,99</b>	<b>253.308,24</b>	<b>475.246,23</b>
<b>113401</b>			
AGENZIA DELLE ENTRATE	744.634,33	744.634,33	744.634,33
<b>113401 Totale</b>	<b>744.634,33</b>	<b>744.634,33</b>	<b>744.634,33</b>
<b>141101</b>			
FAGOTTO ELENA	750,00	750,00	750,00
ORLANDO GIACOMO	200,00	200,00	200,00
RAITANO MICHELE	333,33	333,33	333,33
<b>141101 Totale</b>	<b>1.283,33</b>	<b>1.283,33</b>	<b>1.283,33</b>
<b>141104</b>			
INA AGENZIA GENERALE	1.116,23	1.116,23	1.116,23
<b>141104 Totale</b>	<b>1.116,23</b>	<b>1.116,23</b>	<b>1.116,23</b>
<b>141105</b>			
CORTE DEI CONTI	3.407,99	3.407,99	3.407,99
DIPENDENTI ISAE	1.013,30	600,00	1.613,30
MARTELLA LUCA	39,44	39,44	39,44
<b>141105 Totale</b>	<b>4.460,73</b>	<b>600,00</b>	<b>5.060,73</b>
<b>Totale complessivo</b>	<b>578.067,25</b>	<b>1.336.129,47</b>	<b>1.914.196,72</b>

## 3.2.3 - Elenco Residui Attivi Eliminati al 31.12.2009 suddivisi per Capitolo

Capitolo	Esercizio 2007 e precedenti	Esercizio 2008	Totale complessivo
13101		186.067,00	186.067,00
13103	85,00		85,00
21403	30,00		30,00
41102	2,40		2,40
Totale complessivo	117,40	186.067,00	186.184,40



## 3.2.4 - Elenco Residui Attivi Eliminati al 31.12.2009 suddivisi per Debitore

Capitolo	Esercizio 2007 e precedenti	Esercizio 2008	Totale complessivo
<b>113101</b>			
EUROPEAN COMMISSION		186.067,00	186.067,00
<b>113101 Totale</b>		<b>186.067,00</b>	<b>186.067,00</b>
<b>113103</b>			
UNIVERSITA' DEGLI STUDI DI ROMA	35,00		35,00
ISRI-ISTITUTO DI STUDI SULLE	50,00		50,00
<b>113103 Totale</b>	<b>85,00</b>		<b>85,00</b>
<b>121403</b>			
INA - ASSITALIA	30,00		30,00
<b>121403 Totale</b>	<b>30,00</b>		<b>30,00</b>
<b>141102</b>			
MILANI SANDRO	2,40		2,40
<b>141102 Totale</b>	<b>2,40</b>		<b>2,40</b>
<b>Totale complessivo</b>	<b>117,40</b>	<b>186.067,00</b>	<b>186.184,40</b>

## 3.3.1 - Dettaglio Residui Passivi al 31.12.2009 per Capitoli di Bilancio

Capitolo	Esercizio 2008 e Precedenti	Esercizio 2009	Totale complessivo
111101	2.960,28	639,21	3.599,49
111102		341,65	341,65
111104		1.729,57	1.729,57
111204		4.797,83	4.797,83
111205	5.261,53	176.608,84	181.870,37
111206	7.415,37	52.566,79	59.982,16
111207	10.087,33	7.445,00	17.532,33
111208	58,04		58,04
111209	2.351,48	741,18	3.092,66
111210		30.257,15	30.257,15
111211		161.295,40	161.295,40

## XVI LEGISLATURA - DISEGNI DI LEGGE E RELAZIONI - DOCUMENTI

111212	19.015,72	19.015,72	
111213	55.172,65	55.172,65	
111214	6.763,82	6.763,82	
111302	525,00	9.824,83	10.349,83
111303	1.423,40	1.423,40	
111304	57.554,08	57.554,08	
111305	25.485,55	25.485,55	
111306	119,39	119,39	
111307	2.126,02	2.126,02	
111308	7.973,04	2.704,62	10.677,66
111311	650,00	650,00	
111312	3.378,80	3.378,80	
111313	352,50	7.741,80	8.094,30
111314	105.002,38	105.002,38	

## XVI LEGISLATURA - DISEGNI DI LEGGE E RELAZIONI - DOCUMENTI

111316	37,19	1.485,00	1.522,19
111318	10.703,65	32.803,89	43.507,54
111319	1.320,00	29.004,64	30.324,64
111320		864,00	864,00
112302		5.198,58	5.198,58
112401		1.377,35	1.377,35
112501	7.587,67	22.431,32	30.018,99
121201		888,00	888,00
141101		255.677,82	255.677,82
141102		1.428,29	1.428,29
141103		72.720,21	72.720,21
141105	12.797,50	8.279,00	21.076,50
Totale complessivo	69.430,58	1.165.543,78	1.234.974,36



## 3.3.2 - Dettaglio Residui Passivi al 31.12.2009 per Creditore

Capitolo	Esercizio 2008 e Precedenti	Esercizio 2009	Totale complessivo
111101			
EVIAGGI.COM S.P.A.	1.272,33		1.272,33
KOSTORIS FIORELLA	1.687,95		1.687,95
MAJOCCHI ALBERTO		208,07	208,07
TOP CARD BNL (PRESIDENTE)		431,14	431,14
<b>111101 Totale</b>	<b>2.960,28</b>	<b>639,21</b>	<b>3.599,49</b>
111102			
MOSCONI FRANCO		152,00	152,00
TESORERIA PROVINCIALE - IRAP		189,65	189,65
<b>111102 Totale</b>		<b>341,65</b>	<b>341,65</b>
111104			
INAIL ROMA 6		57,60	57,60
INPS SEDE DI ROMA		29,75	29,75
TESORERIA PROVINCIALE - IRAP		1.642,22	1.642,22
<b>111104 Totale</b>		<b>1.729,57</b>	<b>1.729,57</b>
111204			
DAY RISTOSERVICE SPA		4.797,83	4.797,83
<b>111204 Totale</b>		<b>4.797,83</b>	<b>4.797,83</b>
111205			
DIPENDENTI ISAE	5.261,53	176.608,84	181.870,37
<b>111205 Totale</b>	<b>5.261,53</b>	<b>176.608,84</b>	<b>181.870,37</b>
111206			
DIPENDENTI ISAE	7.415,37	52.566,79	59.982,16

111206 Totale	7.415,37	52.566,79	59.982,16
111207			
CEIDA - CENTRO ITALIANO		2.400,00	2.400,00
EVIAGGI.COM S.P.A.	483,33		483,33
HP ENTERPRISE SERVICES ITALIA SRL	2.170,00		2.170,00
INTERNATIONAL LANGUAGE SCHOOL SRL	234,00		234,00
PC ACADEMY SRL		1.240,00	1.240,00
RECONTA ERNST & YOUNG SPA	7.200,00		7.200,00
TRINITY SCHOOL DI DICORATO F.A. SAS	3.805,00		3.805,00
111207 Totale	10.087,33	7.445,00	17.532,33
111208			
EVIAGGI.COM S.P.A.	58,04		58,04
111208 Totale	58,04		58,04
111209			
DIPENDENTI ISAE A CONTRATTO		741,18	741,18
EVIAGGI.COM S.P.A.	2.351,48		2.351,48
111209 Totale	2.351,48	741,18	3.092,66
111210			
ALTILI PRISCILLA		124,00	124,00
ARGENTIERO AMEDEO		135,00	135,00
BROSIO GIORGIO		1.700,00	1.700,00
BURATTI CARLO		3.700,00	3.700,00
FAGOTTO ELENA		3.750,00	3.750,00
GRISOLIA EDOARDO		2.000,00	2.000,00
INAIL ROMA 6		614,25	614,25
INPS SEDE DI ROMA		1.526,34	1.526,34
OSCUATI FRANCO		1.700,00	1.700,00
PELEGRINO SIMONE		666,67	666,67
PIACENZA MASSIMILIANO		666,66	666,66

POLA GIANCARLO	2.000,00	2.000,00
RAITANO MICHELE	1.666,67	1.666,67
RIZZO ROMILDA	1.997,54	1.997,54
SALMON PIERRE	2.000,00	2.000,00
SALVEMINI MARIA TERESA	1.700,00	1.700,00
TESORERIA PROVINCIALE - IRAP	1.643,35	1.643,35
TURATI GILBERTO	666,67	666,67
VERDE GIANCARLO	2.000,00	2.000,00
<b>111210 Totale</b>	<b>30.257,15</b>	<b>30.257,15</b>
<b>111211</b>		
INPDAP-GESTIONE EX ENPDEP	623,63	623,63
INPGI	1.072,68	1.072,68
TESORIERE PROVINCIALE STATO	159.599,09	159.599,09
<b>111211 Totale</b>	<b>161.295,40</b>	<b>161.295,40</b>
<b>111212</b>		
INPDAP-GESTIONE EX ENPDEP	74,01	74,01
TESORIERE PROVINCIALE STATO	18.941,71	18.941,71
<b>111212 Totale</b>	<b>19.015,72</b>	<b>19.015,72</b>
<b>111213</b>		
TESORERIA PROVINCIALE - IRAP	55.172,65	55.172,65
<b>111213 Totale</b>	<b>55.172,65</b>	<b>55.172,65</b>
<b>111214</b>		
TESORERIA PROVINCIALE - IRAP	6.763,82	6.763,82
<b>111214 Totale</b>	<b>6.763,82</b>	<b>6.763,82</b>
<b>111302</b>		
AERCLIMA IMPIANTI S.r.l.	3.466,04	3.466,04
ASTEL SRL	525,00	525,00
GERMAR DI GERMANI M. S.R.L.	1.440,00	1.440,00



## XVI LEGISLATURA - DISEGNI DI LEGGE E RELAZIONI - DOCUMENTI

SGM S.r.l.	2.221,81	2.221,81
TELELEASING SPA	2.696,98	2.696,98
<b>111302 Totale</b>	<b>525,00</b>	<b>10.349,83</b>
<b>111303</b>		
ASSIGECO BROKERS SRL	1.423,40	1.423,40
<b>111303 Totale</b>	<b>1.423,40</b>	<b>1.423,40</b>
<b>111304</b>		
ACEA ELECTRABEL ELETTRICITA' S.P.A.	6.797,67	6.797,67
CORDEA SAVILLS SGR SPA	23.431,63	23.431,63
ENI SPA DIVISIONE GAS E POWER	4.007,58	4.007,58
ISTITUTO DI VIGILANZA URBE SPA	637,20	637,20
LA VENETA SERVIZI SPA	22.680,00	22.680,00
<b>111304 Totale</b>	<b>57.554,08</b>	<b>57.554,08</b>
<b>111305</b>		
POSTE ITALIANE S.P.A.	11.243,48	11.243,48
POSTEL S.P.A.	6.494,67	6.494,67
TELECOM ITALIA S.p.A.	7.534,02	7.534,02
TELECOM ITALIA SPA TIM	213,38	213,38
<b>111305 Totale</b>	<b>25.485,55</b>	<b>25.485,55</b>
<b>111306</b>		
KUWAIT PETROLEUM ITALIA S.P.A.	119,39	119,39
<b>111306 Totale</b>	<b>119,39</b>	<b>119,39</b>
<b>111307</b>		
COMITATO ITALIANO PER L'UNICEF - ONLUS	1.018,40	1.018,40
FELIAN S.P.A.	860,08	860,08
ORSINI GROUP SRL	247,54	247,54
<b>111307 Totale</b>	<b>2.126,02</b>	<b>2.126,02</b>



## XVI LEGISLATURA - DISEGNI DI LEGGE E RELAZIONI - DOCUMENTI

<b>111308</b>					
DEL BENE ANNA		59,50			59,50
<b>LE MONDE</b>		<b>467,50</b>			<b>467,50</b>
QUADRIFOIUM S.R.L.	7.505,54	1.954,44			9.459,98
THE FINANCIAL TIMES LTD	690,68				690,68
<b>111308 Totale</b>	<b>7.973,04</b>	<b>2.704,62</b>			<b>10.677,66</b>
<b>111311</b>					
MARCELLINI LAURA		650,00			650,00
<b>111311 Totale</b>		<b>650,00</b>			<b>650,00</b>
<b>111312</b>					
CICRESPI SPA		1.830,20			1.830,20
EMERSON NETWORK POWER S.R.L.		1.548,60			1.548,60
<b>111312 Totale</b>		<b>3.378,80</b>			<b>3.378,80</b>
<b>111313</b>					
A DISPOSIZIONE	352,50				352,50
ORLANDO ING. GIACOMO		1.224,00			1.224,00
TECLO S.R.L.		6.517,80			6.517,80
<b>111313 Totale</b>	<b>352,50</b>	<b>7.741,80</b>			<b>8.094,30</b>
<b>111314</b>					
ALMAVIVA CONTACT SPA EX ATESIA		71.075,40			71.075,40
UNIVERSITA' COMMERCIALE LUIGI BOCCONI		33.926,98			33.926,98
<b>111314 Totale</b>		<b>105.002,38</b>			<b>105.002,38</b>
<b>111316</b>					
A DISPOSIZIONE	37,19				37,19
PANTEGHINI PAOLO		360,00			360,00
TRIMANI S.R.L.		1.125,00			1.125,00
<b>111316 Totale</b>	<b>37,19</b>	<b>1.485,00</b>			<b>1.522,19</b>



<b>112401 Totale</b>	<b>1.377,35</b>	<b>1.377,35</b>
<b>112501</b>		
DIPENDENTI ISAE	4.345,85	19.933,24
EVIAGGI.COM S.P.A.	1.725,41	1.725,41
GIOVANNUCCI CRISTINA	2.498,08	2.498,08
TESORIERE PROVINCIALE STATO	1.516,41	1.516,41
<b>112501 Totale</b>	<b>7.587,67</b>	<b>30.018,99</b>
<b>121201</b>		
DI BIT S.A.S.	888,00	888,00
<b>121201 Totale</b>	<b>888,00</b>	<b>888,00</b>
<b>141101</b>		
MINISTERO DELLE FINANZE	255.677,82	255.677,82
<b>141101 Totale</b>	<b>255.677,82</b>	<b>255.677,82</b>
<b>141102</b>		
INAIL ROMA 6	28,80	28,80
INPDAP - GESTIONE EX ENPDEP	202,56	202,56
INPGI	419,32	419,32
INPS SEDE DI ROMA	777,61	777,61
<b>141102 Totale</b>	<b>1.428,29</b>	<b>1.428,29</b>
<b>141103</b>		
CASAGIT	176,29	176,29
INPDAP - GESTIONE AUTONOMA PRESTAZIONI	2.643,50	2.643,50
TESORIERE PROVINCIALE STATO	69.900,42	69.900,42
<b>141103 Totale</b>	<b>72.720,21</b>	<b>72.720,21</b>
<b>141105</b>		
ANPRI (EX UNIRI)	97,12	97,12
CISL SINDACATO RICERCA	421,27	421,27

COGES FINANZIARIA SPA	488,00	488,00
FLC CGIL	198,36	198,36
IN.P.D.A.P.	3.552,88	3.552,88
IBL BANCA S.P.A.	290,00	290,00
INA ASSITALIA	1.514,52	1.943,97
MINISTERO DEL TESORO DIREZIONE CENTRALE	7.687,08	9.781,02
NEOS FINANCE SPA	435,00	435,00
SAILIS MARILENA	3.595,90	3.595,90
U.S./RDB - RICERCA	5,16	5,16
UIL SINDACATO RICERCA	267,82	267,82
141105 Totale	12.797,50	21.076,50
Totale complessivo	69.430,58	1.234.974,36



## 3.3.3 - Elenco Residui Passivi eliminati al 31.12.2009 per Capitolo

Capitolo	Esercizio 2007 e Precedenti	Esercizio 2008	Totale complessivo
111205		1.982,15	1.982,15
111207	3.000,00		3.000,00
111210		0,02	0,02
111308	328,81		328,81
111313	12.960,00		12.960,00
112201	568,12		568,12
Totale complessivo	16.856,93	1.982,17	18.839,10

## 3.3.4 - Elenco Residui Passivi eliminati al 31.12.2009 per Creditore

Capitolo	Esercizio 2007 e Precedenti	Esercizio 2008	Totale complessivo
111205			
DIPENDENTI ISAE		1.982,15	1.982,15
111205 Totale		1.982,15	1.982,15
111207			
SISTEMI INFORMATIVI SPA	3.000,00		3.000,00
111207 Totale	3.000,00		3.000,00
111210			
TESORERIA PROVINCIALE - IRAP		0,02	0,02
111210 Totale		0,02	0,02
111308			
QUADRIFOLIUM S.R.L.	328,81		328,81
111308 Totale	328,81		328,81
111313			
RECONTA ERNST & YOUNG SPA	12.960,00		12.960,00
111313 Totale	12.960,00		12.960,00
112201			
DIPENDENTI ISAE	568,12		568,12
112201 Totale	568,12		568,12
Totale complessivo	16.856,93	1.982,17	18.839,10

**3.4 – INVESTIMENTI MOBILIARI****ALTRI TITOLI DI CREDITO (INA)**

CONSISTENZA AL 1° GENNAIO 2009			6.224.664,02
RISCOSSIONE POLIZZE	2.386.951,10		
RISCOSSIONE QUOTE RISCATTO SPECIALE	242.999,04	-	2.629.950,05
IMPORTO IMPEGNATO PER ADEGUAMENTO		+	329.474,89
TOTALE	3.265.238,63		
VARIAZIONI STRAORDINARIE			1.281.545,52
<b>CONSISTENZA AL 31 DICEMBRE 2009</b>			<b>5.205.734,29</b>

**3.5 - FONDO LIQUIDAZIONE PERSONALE DIPENDENTE AL 31/12/2009**

Fondo liquidazione al 1 gennaio 2009

**Accantonamento iniziale** **6.224.664,02**

Indennità anzianità pagate al personale cessato dal servizio:

T.F.R. dipendenti non iscritti I.N.A. 393.960,17

T.F.R. dipendenti iscritti I.N.A. 2.386.951,10 2.780.911,27

Indennità anzianità impegnate per il personale cessato dal servizio:

Contabilizzazione aggiornamento anno  
2007 1.420.300,06Aggiornamento "variazioni straordinarie" 12.206,59 1.432.506,65

Accantonamento anno 2009 per adeguamento del fondo

329.474,89

**Totale accantonato al 31/12/2009 (vedasi prospetti)****5.205.734,29**



**3.5.1 - RIEPILOGO FONDO TFR ANNO 2009**

A) Personale assunto ante 31-12-2000		
Polizza n. 9.005.137	2.431.673,50	
Polizza n. 9.017.002	165.856,41	
Premio unico anno 2006	139.632,68	
Premio unico anno 2007	173.432,32	
Aggiornamento anno 2007	696.005,73	
Premio anno 2008	178.044,98	
Premio anno 2009	<b>190.744,91</b>	<b>3.975.390,53</b>
B) Personale assunto dopo 31-12-2000		
Polizza n. 9.005.137	145.143,69	
Polizza n. 9.017.002	47.417,57	
Premio unico anno 2006	51.084,29	
Premio unico anno 2007	86.667,07	
Premio polizza anno 2008	81.272,61	
Premio polizza anno 2009	<b>112.087,60</b>	<b>523.672,84</b>
C) Personale ex ISPE	706.670,92	<b>706.670,92</b>
		<b>TOTALE</b>
		<b>5.205.734,29</b>

## XVI LEGISLATURA - DISEGNI DI LEGGE E RELAZIONI - DOCUMENTI

**Polizza INA n. 9.019.670 - Prospetto analitico del fondo TFR al 31/12/2009**

Personale di ruolo assunto ante 31 dicembre 2000 (DPCM 2/03/2001) - INDENNITA' DI ANZIANITA'

Personale di ruolo assunto ante 31 dicembre 2000 (DPCM 2/03/2001)

Liv.	Nominativo	Fondo polizza n. 9.005.137 al 31/12/2006	Fondo polizza n. 9.017.002 al 1/11/2006	PREMIO UNICO anno 2006	PREMIO UNICO anno 2007	Aggiornamento 2007	PREMIO Polizza n. 9.019.670 anno 2008	PREMIO Polizza n. 9.019.670 anno 2009	Totale fondi INA
1DR3	Gabriele	24.213,95	4.209,43	4.099,20	4.986,23	6.951,78	4.986,23	5.366,32	54.813,15
1DR4	Fiocca	55.715,86	3.084,77	4.948,28	5.409,40	12.884,25	5.409,40	5.958,01	93.409,97
1DR4	Mercuri	73.384,33	3.227,26	4.525,12	5.409,40	10.823,08	5.409,40	5.820,12	108.598,71
1DR5	Espa	88.473,15	3.419,03	4.948,28	6.180,05	14.400,41	6.180,05	6.647,45	130.248,42
1DR6	Calabresi	157.103,32	34.396,86	6.301,27	6.762,39	30.992,73	6.762,39	7.272,38	249.591,34
1PT3	Valle	30.348,42	14.819,36	3.379,71	3.818,76	4.915,17	3.818,76	5.366,32	66.466,51
2R3	Cicerchia	26.473,76	2.314,47	2.512,95	2.934,83	7.340,82	2.934,83	4.111,72	48.623,38
2R3	Leproux	24.927,63	1.766,74	2.512,95	2.934,83	5.521,56	2.934,83	4.111,72	44.710,26
2PR2	Herman	22.684,90	2.314,47	2.512,95	3.500,32	14.199,83	3.500,32	4.111,72	52.824,51
2PR3	Bruno	14.761,92	2.802,19	3.379,71	3.818,76	4.196,36	3.818,76	4.111,72	36.889,42
2PR3	Tanda	27.760,01	0,00	3.379,71	3.818,76	7.047,90	3.818,76	3.925,45	49.750,59
2PR4	Brandimar	57.792,41	20.157,36	3.682,54	4.121,59	12.133,83	4.121,59	4.527,23	106.536,55
2PR4	Cozzolino	75.745,88	3.628,50	3.682,54	4.121,59	10.709,22	4.121,59	4.891,46	106.900,78
2PR5	D'Elia	71.931,77	492,07	0,00	4.630,85	0,00	4.630,85	4.982,52	86.668,06
2PR5	Di Nicola	73.226,55	3.385,78	3.682,54	4.630,85	23.127,41	4.630,85	2.556,02	115.240,00
2PR5	Martelli	91.278,09	6.774,41	4.191,80	4.630,85	13.141,00	4.630,85	4.982,52	129.629,52
2PR5	Rossi D.	62.719,03	3.411,11	3.682,54	4.630,85	22.804,29	4.630,85	4.400,51	106.279,17
2PT3	Meucci	31.042,32	14.712,09	3.379,71	3.818,76	10.056,69	3.818,76	4.111,72	70.940,05
2PT4	Pileggi	21.924,54	2.039,83	2.084,51	2.506,40	10.293,94	2.506,40		41.355,63
2PT5	Fantoni S.	96.203,05	4.054,10	4.191,80	4.630,85	10.550,45	4.630,85	5.433,42	129.694,52
3R1	Bottone	11.341,68	1.881,77	2.084,51	2.506,40	5.787,58	2.506,40	2.946,75	29.055,09

## XVI LEGISLATURA - DISEGNI DI LEGGE E RELAZIONI - DOCUMENTI

3T1	Matera	16.119,66	1.881,77	2.084,51	2.506,40	14.377,08	2.506,40	2.663,20	42.139,03
3T2	Ferrauti						2.241,02	2.946,72	5.187,74
									0,00
IV	Bellincamp	34.733,08	1.008,95	1.877,06	2.295,95	10.978,41	2.395,90	2.623,18	55.912,43
IV	Brioni	30.213,50	886,03	1.653,61	2.066,25	10.638,03	2.285,76	2.505,66	50.248,84
IV	De Angelis	34.636,77	1.013,57	1.879,67	2.298,56	10.931,20	2.398,41	2.625,79	55.783,97
IV	Fanfoni P.	30.262,94	1.126,18	1.866,62	2.285,50	9.787,86	2.392,84	2.612,74	50.334,68
IV	Relaff	70.480,42	176,63	2.120,28	2.539,16	17.786,00	2.846,49	2.866,40	98.615,38
IV	Rioca	68.340,51	242,05	2.143,05	2.561,93	17.020,59	2.669,27	2.889,17	95.866,57
IV	Rucci	47.630,45	702,18	1.939,36	2.358,24	13.990,10	2.465,58	2.685,48	71.771,39
IV	Virolfi Costi	51.479,19	648,20	2.061,45	2.480,33	13.813,43	2.587,66	2.807,56	75.877,82
IV	Vizzaccaro	48.064,31	744,52	1.945,38	2.364,26	14.066,03	2.471,60	2.691,50	72.347,61
V	Barale	39.423,66	717,92	1.794,52	2.207,16	12.139,28	2.293,88	2.504,49	61.080,92
V	Castellucci	44.540,26	567,30	1.788,40	2.201,04	13.632,55	2.294,49	2.498,37	67.522,41
V	Gostinich	62.283,33	0,00	1.870,85	2.283,48	16.338,60	2.376,94	2.580,82	87.734,02
V	Lisi	45.477,83	577,24	1.826,60	2.239,24	13.510,73	2.332,69	2.536,57	68.500,90
V	Moccia	30.649,93	882,22	1.655,57	2.068,20	10.761,62	2.161,66	2.365,54	50.544,74
V	Rizza	31.075,07	878,44	1.656,97	2.069,60	10.885,99	2.163,06	2.366,94	51.096,07
V	Tesei	30.650,01	882,18	1.655,57	2.068,20	10.761,58	2.161,66	2.365,54	50.544,74
V	Vincenti	41.450,30	642,46	1.683,27	2.095,90	13.861,21	2.189,35	2.393,23	64.315,72
V	Balzerano	16.482,33	1.039,96	1.446,11	1.852,67	6.969,03	2.036,27	2.246,88	32.073,25
VI	Ciminà	40.283,36	506,67	1.623,86	2.030,42	13.253,42	2.112,12	2.301,17	62.111,02
VI	Ortner	51.939,45	328,86	1.586,22	1.992,78	17.387,40	2.074,48	2.263,53	77.572,73
V	Paladini	17.397,31	1.028,14	1.446,11	1.852,67	7.300,99	2.043,00		31.068,23
V	Patrizi	17.870,51	1.007,52	1.446,11	1.852,67	7.465,97	2.043,00	2.246,88	33.932,67
V	Pecchioli	25.095,85	849,00	1.454,65	1.861,21	9.979,73	2.051,53	2.255,41	43.547,38
V	Ranetta S	16.482,37	1.039,91	1.446,11	1.852,67	6.969,04	2.043,00	2.246,88	32.079,99
VI	Strappagh	27.488,71	819,13	1.474,09	1.880,65	10.652,01	1.962,35	2.151,40	46.428,34
VI	Badolato	7.895,46	1.219,24	1.496,54	1.898,41	3.626,85	1.898,41	2.256,71	20.291,62
VI	Carapelles	14.642,40	878,53	1.286,37	1.689,16	6.840,95	1.694,15	2.047,46	29.079,02
VI	De Nitti	34.875,17	479,15	1.444,87	1.846,75	12.755,17	1.949,94	2.138,99	55.490,03
VII	Lucerna	24.106,35	653,34	1.306,09	1.708,88	10.390,38	1.779,93	1.944,80	41.889,77
VI	Mandas	26.157,73	664,66	1.390,09	1.791,96	10.314,72	1.895,15	2.084,20	44.298,52
VII	Marchi	21.026,41	747,87	1.309,77	1.712,57	9.169,27	1.783,62	1.948,49	37.698,00
VII	Mazzoni	5.789,38	1.078,48	1.326,64	1.726,51	3.328,91			13.251,92

## XVI LEGISLATURA - DISEGNI DI LEGGE E RELAZIONI - DOCUMENTI

VI	Orsini	33.553,12	460,57	1.366,09	1.768,89	13.264,64	1.938,14	2.127,19	54.478,64
VI	Scafetta	24.046,15	1.291,42	1.471,85	1.878,41	12.793,73	1.960,11	2.149,16	45.590,83
VI	Valentini	14.642,65	878,33	1.286,37	1.689,16	6.840,90	1.770,66	2.047,46	29.155,53
VII	Colletti	18.276,32	701,47	1.197,86	1.596,43	8.693,18	1.707,95	1.872,82	34.046,04
VII	Laudonio	12.597,61	1.027,38	1.183,87	1.582,63	7.479,88	1.694,15	1.859,02	27.424,55
VIII	Martella	16.396,79	757,26	1.199,86	1.598,62	7.890,18	1.602,89	1.758,57	31.204,18
VIII	Morelli	25.731,81	570,88	1.287,83	1.686,59	10.779,51	1.750,86	1.906,53	43.714,02
VIII	Rosati	26.779,34	541,39	1.292,26	1.691,02	11.126,07	1.755,29	1.910,96	45.096,33
VIII	Segoni	15.553,13	817,81	1.197,67	1.596,43	7.575,21	1.660,70	1.816,37	30.217,32
	<b>TOTALE</b>	<b>2.431.673,50</b>	<b>165.856,41</b>	<b>139.632,68</b>	<b>173.432,32</b>	<b>696.005,73</b>	<b>178.044,98</b>	<b>190.744,91</b>	<b>3.975.390,53</b>

## XVI LEGISLATURA - DISEGNI DI LEGGE E RELAZIONI - DOCUMENTI

## Polizze INA 9.0015.137 e 9.017.392 - Prospetto analitico del fondo TFR al 31/12/2009

Personale a contratto e di ruolo (assunto dopo il 31/12/2000) già iscritto in polizza

Liv.	Nominativo	decorrenza rapporto	Fondo polizza n. 9.005.137 al 31/12/2006	Fondo polizza n. 9.017.002 al 1/1/2006	PREMIO UNICO anno 2006	PREMIO UNICO anno 2007	PREMIO anno 2008	PREMIO anno 2009	Totale Fondo al 31/12/2009
	Dei Nardis	05/03/2007				9.219,23	9.219,23	9.219,23	27.657,68
	Malgouyres	27/02/2007				5.896,21	5.896,21	5.896,21	17.688,63
	Ghesi	01/01/2009					9.403,20	9.403,20	9.403,20
I	Basile	01/01/2001	9.056,63	2.813,37	2.942,21	3.113,99	3.113,99	4.371,28	25.411,46
I	Bovi	01/03/2007				2.914,99	2.914,99	3.706,06	9.536,04
II	Caiumi	06/02/2004		5.309,29	2.889,87	2.889,87	3.440,22	3.440,22	17.419,10
I	Marchesi	01/09/1999	15.626,18	2.744,70	3.137,99	3.137,99	3.137,99	4.521,41	32.306,26
II	Mariani B.	15/10/2002	5.840,63	2.600,50	2.889,87	2.889,87	2.889,87	1.948,52	19.059,26
II	Pappalardo	01/01/2001	10.685,28	2.626,76	3.137,99	3.137,99	3.137,99	3.056,08	25.782,09
II	Reboani -	01/10/1999	12.034,18	93,06	0,00	92,14	0,00	0,00	12.219,38
II	Vicarelli	18/01/1999	16.155,71	2.573,08	3.137,99	3.137,99	3.137,99	3.709,70	31.852,46
III	Costa	01/01/2001	8.544,41	1.997,57	2.254,06	2.254,06	2.254,06	2.627,98	19.932,14
II	Crosilla	01/11/2001	6.693,05	1.981,34	2.254,06	2.254,06	2.254,06	3.139,95	18.576,52
II	De Santis	01/01/2001	8.544,42	1.997,57	2.254,06	2.254,06	2.254,06	2.863,96	20.168,13
III	Declich	01/11/2004	-	2.300,04	2.078,31	2.078,31	2.078,31	2.443,42	10.978,39
III	D'Elia F.	01/10/2005	-	492,07	2.078,31	2.078,31	2.078,31	2.264,53	8.991,53
III	Dominici	01/05/2001	7.791,22	2.063,9	2.416,78	8.637,50	8.637,50	2.561,09	32.107,99
III	Floramanti	01/04/2004	-	3.461,23	2.078,31	2.078,31	2.078,31	2.264,53	11.960,69
III	Fullone	01/12/2004	-	2.134,16	2.078,31	2.078,31	2.078,31	2.443,42	10.812,51
III	Mancini	15/05/2000	9.964,35	2.085,59	2.416,78	2.416,78	2.416,78	2.678,75	21.979,03
III	Sciandra	01/10/2005	-	492,07	3.46,38	2.078,31	2.078,31	2.264,53	7.259,60
III	Mascini	01/12/2007	-	0	0,00	2.078,31	2.078,31	2.382,19	6.701,52
II	Sonego	01/12/1999	10.885,96	2.067,16	0,00	2.254,06	2.254,06	3.139,95	20.601,19
III	Tassa	01/02/2003	6.123,74	-	2.254,06	-	166,81	2.264,53	10.809,14
III	Ventura	02/05/2005	-	1.312,18	0,00	2.078,31	2.078,31	2.264,53	7.733,33
IV	Naitana	01/01/2006	-	-	2.078,31	1.882,65	1.870,49	2.210,65	8.042,10
VIII	Costa R.	18/08/2004	-	1.556,09	1.882,65	1.245,80	1.248,32	1.452,39	7.385,25

## XVI LEGISLATURA - DISEGNI DI LEGGE E RELAZIONI - DOCUMENTI

VIII	Folcarelli	01/08/2001	4.110,31	1132,4	1.254,80	1.254,80	1.254,80	1.248,32	1.452,39	10.453,02
VII	Milozzi	01/03/2007	-	-	1.254,80	1.254,80	1.412,89	1.404,79	1.550,20	5.622,68
VII	Bartolini	01/08/2001	4.362,54	1194,48	1.322,80	1.322,80	1.322,80	1.404,79	1.550,20	11.157,61
VII	Marasca	01/08/2001	4.362,54	1194,48	1.322,80	1.322,80	1.322,80	1.404,79	1.550,20	11.157,61
VII	Pujja	01/08/2001	4.362,54	1194,48	1.322,80	1.322,80	1.322,80	1.404,79	1.550,20	11.157,61
V	Sacco	01/05/2007	-	-	-	1.705,00	1.705,00	-	1.875,03	3.580,03
VII	Marsina	03/09/2007	-	-	-	1.412,89	1.412,89	-	1.679,39	3.092,28
VII	Milani	03/09/2007	-	-	-	1.412,89	1.412,89	-	1.679,39	3.092,28
VIII	Talone	16/09/2007	-	-	-	1.322,80	1.322,80	-	1.573,43	2.896,22
III	Girardi	01/04/2008	-	-	-	-	-	-	2.272,22	-
III	D'Urzo	01/03/2008	-	-	-	-	-	-	2.272,22	2.272,22
III	Margani	01/04/2008	-	-	-	-	-	-	2.272,22	2.272,22
III	Rocchetti	01/03/2008	-	-	-	-	-	-	2.272,22	2.272,22
	TOTALE		145.143,69	47.417,57	51.084,29	86.667,07	81.272,61	112.087,60	523.672,84	

## Polizza INA n. 9.019.670 (ex ISPE)

Liv.	Nominativo	Accantonamento Polizza 9.004.392 al 31/10/2006
II	Gandiglio	146.968,65
II	Zerbinati	130.027,49
II	Principe	100.220,79
IV	Speciale	59.633,83
V	Desando	56.213,63
V	Iacovino	53.060,41
V	Lombardo	62.734,14
VI	Cavallo Mario	51.117,42
VI	Rani	46.694,56
	<b>Totale</b>	<b>706.670,92</b>

## XVI LEGISLATURA - DISEGNI DI LEGGE E RELAZIONI - DOCUMENTI

## 3.6 Prospetto piano di ammortamento

ESERCIZIO DI COMPETENZA	QUOTE AMMORTAMENTO ANNUALI			IMPIANTI MOBILI E ATTREZZATURE			AUTOVEETTURE			2017
	2009	2010	2011	2012	2013	2014	2015	2016		
ISAE 2000 Impianti Mobili e Macchine ufficio Autoveetture										
EX ISCO Impianti Mobili e Macchine ufficio Autoveetture										
EX ISPE Impianti Mobili e Macchine ufficio Autoveetture										
ISAE 2001 Impianti Mobili e Macchine ufficio Autoveetture	1.494,39									
ISAE 2002 Impianti Mobili e Macchine ufficio Autoveetture	3.820,61	1.273,58								
ISAE 2003 Impianti Mobili e Macchine ufficio Autoveetture	1.163,45	1.163,45	387,81							
ISAE 2004 Impianti Mobili e Macchine ufficio Autoveetture	319,87	319,87	319,87	106,64						
ISAE 2005 Impianti Mobili e Macchine ufficio Autoveetture	154,38	154,38	154,38	154,38	51,46					
ISAE 2006 Impianti Mobili e Macchine ufficio Autoveetture	3.839,16 34,20	34,20	34,20	34,20	34,20	11,40				
ISAE 2007 Impianti Mobili e Macchine ufficio Autoveetture	11.740,39 164,08	3.913,47 164,08	164,08	164,08	164,08	164,08	152,41			
ISAE 2008 Impianti Mobili e Macchine ufficio Autoveetture	12.397,21 421,20	12.397,21 421,20	4.132,41 421,20	421,20	421,20	421,20	421,20	140,40		
ISAE 2009 Impianti Mobili e Macchine ufficio Autoveetture	9.161,00 2.135,00	2.754,30 256,20	2.754,30 256,20	918,10 256,20	256,20	256,20	256,20	256,20	85,40	
Totale	30.731,06 7.828,38	19.084,98 3.766,96	6.886,71 1.737,74	918,10 1.136,70	927,14	852,88	829,81	396,60	85,40	
TOTALE GENERALE	38.559,44	22.861,94	8.624,45	2.054,80	927,14	852,88	829,81	396,60	85,40	





ISTITUTO DI STUDI E ANALISI ECONOMICA

*Il Comitato Amministrativo***Deliberazione n° 7/2010 del 30 giugno 2010****(Approvazione del Rendiconto generale per l'anno 2009)**

- VISTO** il D.P.R. 28 settembre 1998, n. 374 istitutivo dell'ISAE;
- VISTA** la legge 20 marzo 1975, n. 70;
- VISTO** il D.P.C.M. 1° aprile 2008 di nomina del Comitato Amministrativo dell'ISAE;
- VISTO** il D.P.R. 18 dicembre 1979, n. 696 di approvazione del regolamento di amministrazione e contabilità degli enti pubblici di cui alla legge 20 marzo 1975, n. 70;
- VISTO** il D.P.R. 27 febbraio 2003, n. 97, che ha approvato il nuovo regolamento concernente l'amministrazione e la contabilità degli enti pubblici di cui alla legge 20 marzo 1975, n. 70, disponendo nel contempo l'abrogazione del previgente DPR n. 696/79;
- VISTO** lo Statuto dell'ISAE approvato con deliberazione del Comitato Amministrativo n. 8/99 del 21 giugno 1999;
- VISTO** l'art. 7 del decreto istitutivo, che disciplina le modalità di controllo e vigilanza sugli atti adottati dall'Istituto;
- VISTA** la determinazione adottata dalla Corte dei Conti - Sezione Controllo sugli Enti, n. 77/99 del 28 dicembre 1999, che ha disciplinato le modalità di controllo da parte della Corte sull'attività dell'Istituto;
- VISTO** il verbale n. 101 del 28 maggio 2010, con il quale il Collegio dei revisori dei conti ha espresso parere favorevole all'approvazione del Rendiconto generale per l'esercizio 2009

**DELIBERA**

Il Rendiconto generale per l'esercizio 2009 e gli annessi allegati, che costituiscono parte integrante e sostanziale della presente deliberazione.

La presente deliberazione e gli atti ad essa allegati verranno inviati al Ministero vigilante e alla Corte dei Conti per i conseguenti adempimenti di controllo.

**V. IL SEGRETARIO****V. IL PRESIDENTE**



ISTITUTO DI STUDI E ANALISI ECONOMICA

*Il Comitato Amministrativo***Deliberazione n° 9/2010 del 27 ottobre 2010****(Riapprovazione del Rendiconto generale anno 2009 a seguito di rettifica)**

- VISTO** il D.P.R. 28 settembre 1998, n. 374 istitutivo dell'ISAE;
- VISTA** la legge 20 marzo 1975, n. 70;
- VISTO** il D.P.C.M. 1° aprile 2008 di nomina del Comitato Amministrativo dell'ISAE;
- VISTO** il D.P.R. 18 dicembre 1979, n. 696 di approvazione del regolamento di amministrazione e contabilità degli enti pubblici di cui alla legge 20 marzo 1975, n. 70;
- VISTO** il D.P.R. 27 febbraio 2003, n. 97, che ha approvato il nuovo regolamento concernente l'amministrazione e la contabilità degli enti pubblici di cui alla legge 20 marzo 1975, n. 70, disponendo nel contempo l'abrogazione del previgente DPR n. 696/79;
- VISTO** lo Statuto dell'ISAE approvato con deliberazione del Comitato Amministrativo n. 8/99 del 21 giugno 1999;
- VISTO** l'art. 7 del decreto istitutivo, che disciplina le modalità di controllo e vigilanza sugli atti adottati dall'Istituto;
- VISTA** la determinazione adottata dalla Corte dei Conti – Sezione Controllo sugli Enti, n. 77/99 del 28 dicembre 1999, che ha disciplinato le modalità di controllo da parte della Corte sull'attività dell'Istituto;
- VISTO** il verbale n. 101 del 28 maggio 2010, con il quale il Collegio dei revisori dei conti aveva espresso parere favorevole all'approvazione del Rendiconto generale per l'esercizio 2009
- RILEVATA** la presenza nel testo approvato nella seduta del 30 giugno 2010 di alcuni errori materiali che sono stati corretti dagli Uffici ed approvati dal Collegio dei Revisori con successivo Verbale n. 102 allegato;
- RITENUTO OPPORTUNO** pertanto provvedere a rettifiche e sottoporre il testo emendato a nuova approvazione da parte del Comitato Amministrativo

**DELIBERA**


Il Rendiconto generale per l'esercizio 2009 e gli annessi allegati, che costituiscono parte integrante e sostanziale della presente deliberazione.

La presente deliberazione e gli atti ad essa allegati verranno inviati al Ministero vigilante e alla Corte dei Conti per i conseguenti adempimenti di controllo.

**V. IL SEGRETARIO**



**V. IL PRESIDENTE**



**ISTITUTO DI STUDI ED ANALISI ECONOMICA (ISAE)**

**ESERCIZIO 2010**  
**(fino al 31 maggio 2010)**



RELAZIONE DEL PRESIDENTE

## 1.1 - RELAZIONE TECNICA

Il rendiconto dell'Istituto di Studi e Analisi Economica è relativo alla gestione dell'esercizio finanziario 2010, con chiusura dei conti **alla data del 31 maggio 2010** e viene presentato nei termini indicati dalla nota trasmessa dal Ministero dell'Economia e delle Finanze in data 16 luglio 2010.


Esso è stato redatto in aderenza alle disposizioni stabilite dal cap. III del DPR 27 febbraio 2003, n. 97, di approvazione del regolamento concernente l'amministrazione e la contabilità degli enti pubblici di cui alla legge 20 marzo 1975, n. 70.

Il predetto documento contabile, che a norma dell'art. 38 del decreto è composto dal conto del bilancio, dal conto economico, dallo stato patrimoniale e dalla nota integrativa, rappresenta in modo veritiero e corretto la situazione finanziaria e patrimoniale dell'Ente ed il risultato economico conseguito nel corso dell'esercizio parziale, in corrispondenza delle risultanze delle scritture contabili dell'Istituto.

Al rendiconto generale sono allegate, in ossequio al comma 2 del citato articolo 38, la situazione amministrativa, la relazione del Collegio dei revisori dei conti e la nota integrativa.

Il conto del bilancio, in conformità al preventivo finanziario, mette in evidenza le risultanze della gestione delle entrate e delle uscite, così come risulta dal Rendiconto finanziario gestionale articolato in capitoli così come il preventivo finanziario gestionale. Il bilancio di previsione dell'anno finanziario 2010, presentava entrate complessive pari a € 16.651.342,00 ed uscite per € 16.651.342,00 chiudendo in pareggio.

Il Presidente  
(Prof. Alberto Majocchi)



RELAZIONE DEL COLLEGIO DEI REVISORI



**VERBALE N. 103**

*Il giorno 25 ottobre 2010, alle ore 18 in Roma, presso il Ministero dell'Economia e delle Finanze, si è riunito il Collegio dei Revisori dei Conti dell'Istituto.*

Sono presenti il Dr. Gianfranco Tanzi, Presidente, la Dr.ssa Paola Noce e il Dr. Giorgio Danieli componenti.

Il Collegio procede all'esame dello schema di Rendiconto generale dell'esercizio 2010 alla data del 31 maggio, predisposto dagli uffici amministrativi, la cui gestione è stata periodicamente controllata dal suddetto Collegio dei Revisori.

Il rendiconto risulta redatto in conformità del capo III del decreto del Presidente della Repubblica 27 febbraio 2003, n. 97 ed è costituito dal conto del bilancio che si articola in:

- Rendiconto Finanziario Gestionale,
- Conto Economico;
- Stato Patrimoniale;
- Situazione Amministrativa
- Nota Integrativa.

A tale Rendiconto risultano allegati, oltre alla relazione del Presidente dell'Ente, anche taluni documenti, che dimostrano le risultanze di alcune poste contabili del Rendiconto in esame. Tra essi figura l'inventario dei beni.

Dopo un attento esame dei dati esposti in tale elaborato contabile, il Collegio redige la seguente relazione.

**RELAZIONE AL RENDICONTO GENERALE PER L'ESERCIZIO 2010  
(alla data del 31 maggio)**

Il bilancio di previsione dell'Istituto di Studi e Analisi Economica per l'anno 2010, è stato deliberato dal Comitato Amministrativo il 25 novembre 2009, con delibera n. 9/2009 ed è stato approvato dal Ministero dell'Economia e delle Finanze con nota n. 10981 del 12 febbraio 2010, inviata con prot. n. 7530 il 17 febbraio us..

Il bilancio preventivo recava entrate complessive per € 16.651.342,00 ed uscite per € 16.651.342,00 per cui chiudeva in pareggio.

Alla data del 31 maggio 2010 le risultanze della gestione di competenza cioè le entrate accertate e le uscite impegnate possono così riassumersi:

**CONTO FINANZIARIO GESTIONE DI COMPETENZA**

## ENTRATE ACCERTATE

## TITOLO I - ENTRATE CORRENTI

1.1.1 - Entrate contributive	€	---
1.1.2 - Trasferimenti correnti	€	10.898.000,00
1.1.3 - Altre entrate	€	<u>210.094,96</u>
TOTALE ENTRATE CORRENTI	€	11.108.094,96

## TITOLO II - ENTRATE IN CONTO CAPITALE

1.2.1 - Alienazione di beni patrimoniali e riscossioni di credito	€	650.191,10
1.2.2 - Trasferimenti in c/capitale	€	---
1.2.3 - Accensione di prestiti	€	---
TOTALE ENTRATE IN C/CAPITALE	€	<u>650.191,10</u>

## TITOLO III - GESTIONI SPECIALI

----

## TITOLO IV - PARTITE DI GIRO

1.4.1 - Entrate aventi natura di partite di giro	€	<u>2.244.827,81</u>
TOTALE ENTRATE PER PARTITE DI GIRO	€	2.244.827,81
TOTALE GENERALE DELLE ENTRATE ACCERTATE	€	<u><u>14.003.113,87</u></u>

A fronte di dette entrate accertate, si sono verificate riscossioni per € 6.650.409,45, per cui le somme rimaste da riscuotere ammontano a € 7.352.704,42.

## USCITE IMPEGNATE

## TITOLO I – USCITE CORRENTI

1.1.1 – Funzionamento	€	8.736.128,75
1.1.2 – Interventi diversi	€	54.905,34
1.1.3 – Oneri comuni	€	---
<b>TOTALE USCITE CORRENTI</b>	€	<b>8.791.034,09</b>

## TITOLO II USCITE IN CONTO CAPITALE

1.2.1 – Investimenti	€	743.272,48
1.2.2 – Oneri comuni	€	---
<b>TOTALE USCITE IN CONTO CAPITALE</b>	€	<b>743.272,48</b>

## TITOLO III – GESTIONI SPECIALI

-----

## TITOLO IV – PARTITE DI GIRO

1.4.1 - Uscite aventi natura di partite di giro	€	2.227.208,91
<b>TOTALE USCITE PER PARTITE DI GIRO</b>	€	<b>2.227.208,91</b>
<b>TOTALE GENERALE DELLE USCITE IMPEGNATE</b>	€	<b>11.761.515,48</b>

Le partite di giro non pareggiano per euro 17.618,90, in quanto, alla data del 31 maggio 2010, risultano inserimenti non contestuali nel sistema informativo di contabilità: si tratta importi accertati e non contestualmente impegnati (cap. 141101 e cap. 141102) o impegnati e non ancora accertati (cap.141103) entro la data di chiusura dell'Ente. Dal loro riscontro risulta che la squadratura temporanea deriva da maggiori accertamenti:

(cap. 141101) ritenute erariali	€	47.478,30
(cap. 141102) ritenute previdenziali e assistenziali	€	0,60

e da maggiori impegni:

(cap. 141103) versamenti previdenziali INPDAP	€	29.860,00
---	---	-----------

che sommati algebricamente tra loro corrispondono all'importo detto.

A fronte delle predette spese impegnate, si sono verificati pagamenti per € 4.396.681,78, per cui le somme rimaste da pagare ammontano a € 7.364.833,70.

Il risultato parziale della gestione di competenza al 31 maggio 2010 si concretizza, pertanto, in un avanzo di € 2.241.598,39.

### **GESTIONE DEI RESIDUI DELL'ESERCIZIO 2009 E PRECEDENTI**

La situazione dei residui attivi e passivi, alla data del 31/5/2010, fa registrare le seguenti risultanze:

#### **1) RESIDUI ATTIVI**

Somme rimaste da riscuotere al 31/12/2009	€	1.914.196,72
Variazioni in diminuzione	€	---
Totale	€	<u>1.914.196,72</u>
Riscossioni	€	826.857,67
Somme rimaste da riscuotere al 31/5/2010	€	<u><u>1.087.339,05</u></u>

#### **2) RESIDUI PASSIVI**

Somme rimaste da pagare al 31/12/2009	€	1.234.974,36
Variazioni in diminuzione	€	---
Totale	€	<u>1.234.974,36</u>
Pagamenti	€	1.129.397,14
Somme rimaste da pagare al 31/5/2010	€	<u><u>105.577,22</u></u>

Alla chiusura del conto consuntivo di che trattasi (alla data del 31/5/2010), il conto del Tesoriere si determina come appresso:

Fondo di cassa all'1/1/2010		€	+	584.846,27
Riscossioni:				
in c/competenza	€	6.650.409,45		
in c/residui	€	826.857,67	€	+ 7.477.267,12
Pagamenti:				
in c/competenza	€	4.396.681,78		
in c/residui	€	1.129.397,14	€	- <u>5.526.078,92</u>
AVANZO DI CASSA AL 31/5/2010		€		<u><u>2.536.034,47</u></u>

L'estratto conto pervenuto dalla Sezione di Tesoreria Provinciale di Roma registra un saldo, al 31/5/2010, di € 2.129.143,45, con una differenza in meno di € 406.891,02 rispetto al saldo contabile dell'Istituto.

Tale differenza è dovuta:

- Sospesi in attesa di reversali	€	+	272.545,31
- Sospesi in attesa di ordinativi di pagamento	€	-	679.949,33
- Riscossioni effettuate dal Tesoriere e non contabilizzati in B.I.	€	-	2.325,00
- Rev.172 incasso assegno bancario non contabilizzato in B.I.	€	-	1.925,00
- Pagamenti effettuati dal Tesoriere e contabilizzati in B.I. parzialmente	€	+	4.763,00
	€	-	<u><u>406.891,02</u></u>

La situazione finanziaria dell'Istituto alla chiusura parziale della gestione 2010 (alla data del 31 maggio 2010) presenta un avanzo di amministrazione pari a € 3.505.667,02 così determinato:

Fondo di cassa al 31/5/2010		€	2.536.034,47
Residui attivi provenienti			
- dalla competenza al 31/5/2010	€	7.352.704,42	
- dai residui 2009 e precedenti	€	1.087.339,05	€ 8.440.043,47
Residui passivi provenienti:			
- dalla competenza al 31/5/2010	€	7.364.833,70	
- dai residui 2009 e precedenti	€	105.577,22	€ <u>7.470.410,92</u>
Avanzo di amministrazione al 31/5/2010		€	<u><u>3.505.667,02</u></u>

Il Collegio prende atto che su tale disponibilità finanziaria risulta vincolata la somma di € 193.824,76 destinata alla copertura degli oneri per la formazione del personale dipendente, la somma di € 556.964,00 risulta accantonata per i rinnovi contrattuali, mentre la parte disponibile ammonta a € 2.754.878,26

Per quanto concerne i sospesi in attesa di ordinativi di riscossione e quelli in attesa di ordinativi di pagamento, il Collegio prende atto che, al termine dell'esercizio, alla data indicata risultano ancora da regolarizzare in contabilità ISAE, rispettivamente, riscossioni e pagamenti effettuati dal Tesoriere per € 272.545,31 e per € 679.949,33.

L'importo di euro 272.545,31 si riferisce a sospesi a credito per gli anni 2009 (euro 2.466,36) e 2010 (euro 270.078,95)

L'importo di euro 679.949,33 si riferisce a sospesi a debito anno 2010. Risulta sospeso anche l'incasso di un assegno di euro 1925,00 (Rev. n. 172)

## CONTO ECONOMICO

Il conto economico chiude con un avanzo di € + 2.259.563,51. Esso comprende:

Valore della produzione	€	+ 5.215.404,66
Costi della produzione	€	- 2.852.970,08
Differenza	€	+ 2.362.434,58
Proventi e oneri finanziari	€	--
Rettifiche di valori di attività finanziarie	€	--
Proventi e oneri straordinari	€	- 102.871,07
Avanzo	€	+ 2.259.563,51

## CONTO PATRIMONIALE

La situazione patrimoniale al 31/5/2010 è la seguente:

ATTIVITA'	2010
Immobilizzazioni materiali	€ + 231.811,65
Immobilizzazioni finanziarie	€ + 4.555.543,19
Residui attivi	€ + 8.440.043,47
Attività finanziarie	€ + --
Ratei e risconti attivi	€ + 6.033.245,50
Disponibilità liquide	€ + <u>2.536.034,47</u>
TOTALE ATTIVITA'	€ + 21.796.678,28

PASSIVITA'	2010
Patrimonio netto	€ + 3.860.414,97
Fondi per rischi ed oneri	€ + 4.555.543,19
Residui passivi	€ + 7.488.029,82
Ratei e risconti passivi	€ + <u>5.892.690,30</u>
TOTALITA' PASSIVITA'	€ + 21.796.678,28




Risulta terminato l'aggiornamento dell'inventario dei beni dell'Istituto, da parte del consegnatario, nominato con Deliberazione 22 aprile 2008 n. 14. Da detto aggiornamento, sono risultate minusvalenze pari a euro 102.871,07, dovute alla svalutazione dei beni precedentemente contabilizzati.

Il patrimonio netto di chiusura dell'esercizio 2010, alla data del 31 maggio, di conseguenza, risulta determinato in € 3.860.414,97.

Le varie voci del conto economico e della situazione patrimoniale sono illustrate nella nota integrativa al rendiconto di che trattasi.

Tutto ciò premesso, il Collegio dei revisori, riscontrata la corrispondenza degli importi esposti nel bilancio esaminato con quelli risultanti dalle scritture contabili dell'Istituto e negli allegati al bilancio, esprime parere favorevole all'approvazione del conto consuntivo dell'esercizio 2010 alla data del 31 maggio nei termini proposti.

Dr. Gianfranco Tanzi



Dr.ssa Paola Noce



Dr. Giorgio Danieli



**BILANCIO CONSUNTIVO**





XVI LEGISLATURA - DISEGNI DI LEGGE E RELAZIONI - DOCUMENTI

PARTE "A" - CONTO DELLE ENTRATE AL 31 Maggio 2010

Rendiconto Finanziario Gestionale

PARTE A

C D L C E	GESTIONE COMPETENZA DELL' ESERCIZIO 2010												
	CAPITOLI						Previsioni			Accertamenti			Diff. rispetto alle prev. Dispon. ad accertare in + in - (10 - 7) (7 - 10) - 11 - 12
	3	4	5	6	7	8	9	10	11	12			
DENOMINAZIONI	iniziali	in +	in -	Finali (4 + 5 - 6)	Riscorsi (8)	Rimasti da risolvere (10 - 8)	Totale ac- certamenti (10)						
1.1.3.	Totale	0,00	0,00	0,00	0,00	0,00	0,00	0,00	0,00	0,00	0,00	0,00	0,00
1.1.3.1	ALTRE ENTRATE												
1.1.3.1.1	ENTRATE DERIVANTI DALLA VENDITA DI BENI E DALLA PRESTAZIONE DI SERVIZI												
1.1.3.1.01	PROVENTI STUDI RICORRENTI	600.000,00	0,00	0,00	600.000,00	12.000,00	46.200,00	58.200,00	0,00	541.800,00	0,00	0,00	0,00
1.1.3.1.02	PROVENTI STUDI NON RICORRENTI	50.000,00	0,00	0,00	50.000,00	19.511,00	0,00	19.511,00	0,00	30.489,00	0,00	0,00	0,00
1.1.3.1.03	PROVENTI DI ASSOCIAZIONI, O PUBBLICAZIONI	80.000,00	0,00	0,00	80.000,00	3.685,00	43.830,00	47.515,00	0,00	32.485,00	0,00	0,00	0,00
1.1.3.1.04	REALIZZAZIONI PER CESSIONE DI MATERIALE FUORI USO	5.000,00	0,00	0,00	5.000,00	0,00	0,00	0,00	0,00	5.000,00	0,00	0,00	0,00
1.1.3.2	Totale	735.000,00	0,00	0,00	735.000,00	35.186,00	90.030,00	125.226,00	0,00	609.774,00	0,00	0,00	0,00
1.1.3.2.01	REDDITI E PROVENTI PARTIMONIALI	0,00	0,00	0,00	0,00	0,00	0,00	0,00	0,00	0,00	0,00	0,00	0,00
1.1.3.2.02	INTERESSI SU TITOLI A REDDITO FISSO	300,00	0,00	0,00	300,00	0,00	0,00	0,00	0,00	300,00	0,00	0,00	0,00
1.1.3.2.03	INTERESSI SU DEPOSITI A CAUZIONE	0,00	0,00	0,00	0,00	0,00	0,00	0,00	0,00	0,00	0,00	0,00	0,00
1.1.3.3	Totale	300,00	0,00	0,00	300,00	0,00	0,00	0,00	0,00	300,00	0,00	0,00	0,00
1.1.3.3.01	POSTE CORRETTIVE E COMPENSATIVE DI ENTRATE CORRENTI												
1.1.3.3.02	RECUPERI E RIMBORSI DIVERSI	30.000,00	0,00	0,00	30.000,00	1.176,68	0,00	1.176,68	0,00	28.821,34	0,00	0,00	0,00
1.1.3.4.01	RIMBORSI PERSONALE COMANDATO	351.339,00	0,00	0,00	351.339,00	0,00	63.690,30	83.690,30	0,00	267.648,70	0,00	0,00	0,00
1.1.3.4	Totale	381.339,00	0,00	0,00	381.339,00	1.176,68	63.690,30	84.868,98	0,00	296.470,04	0,00	0,00	0,00
1.1.3.4.01	ENTRATE NON CLASSIFICABILI IN ALTRE VOC	10.000,00	0,00	0,00	10.000,00	0,00	0,00	0,00	0,00	10.000,00	0,00	0,00	0,00
1.1.3.4.01	ENTRATE EVENTUALI	10.000,00	0,00	0,00	10.000,00	0,00	0,00	0,00	0,00	10.000,00	0,00	0,00	0,00

## XVI LEGISLATURA - DISEGNI DI LEGGE E RELAZIONI - DOCUMENTI

PARTE C

PARTE "C" - SITUAZIONE DELLE ENTRATE AL 31 Maggio 2010

Rendiconto Finanziario Gestionale

C O D I C E	GESTIONE DEI RESIDUI ATTIVI DELL'ESERCIZIO 2009 E PRECEDENTI													GESTIONE DI CASSA		TOTALE RESIDUI ATTIVI al 31/05/2010 (9 + 18) -23	
	Consistenza Iniziale		Variaz. durante l'esercizio		Consistenza Finale		Somme riscosse		Somme rimaste da riscuotere		Previsioni		Riscossioni		Diff. rispetto alle previs.		Totale
	13	14	15	16	17	18	19	20	21	22	23	24	25	26	27	28	
	0,00	0,00	0,00	0,00	0,00	0,00	0,00	0,00	0,00	0,00	0,00	0,00	0,00	0,00	0,00	0,00	0,00
1.1.3.																	
1.1.3.1																	
1.1.3.1.01	609.724,36	0,00	0,00	609.724,36	182.936,40	426.787,96					700.000,00	194.836,40	0,00	505.063,60	472.987,96		
1.1.3.1.02	23.511,00	0,00	0,00	23.511,00	19.511,00	4.000,00					50.000,00	39.022,00	0,00	10.978,00	4.000,00		
1.1.3.1.03	30.369,10	0,00	0,00	30.369,10	2.630,00	27.539,10					100.000,00	6.515,00	0,00	93.485,00	71.369,10		
1.1.3.1.04	0,00	0,00	0,00	0,00	0,00	0,00					5.000,00	0,00	0,00	5.000,00	0,00		
	663.604,46	0,00	0,00	663.604,46	205.277,40	458.327,06					855.000,00	240.473,40	0,00	614.526,60	548.357,06		
1.1.3.2																	
1.1.3.2.01	0,00	0,00	0,00	0,00	0,00	0,00					0,00	0,00	0,00	0,00	0,00		
1.1.3.2.02	0,00	0,00	0,00	0,00	0,00	0,00					300,00	0,00	0,00	300,00	0,00		
1.1.3.2.03	0,00	0,00	0,00	0,00	0,00	0,00					0,00	0,00	0,00	0,00	0,00		
	0,00	0,00	0,00	0,00	0,00	0,00					300,00	0,00	0,00	300,00	0,00		
1.1.3.3																	
1.1.3.3.01	23.251,39	0,00	0,00	23.251,39	232,41	23.018,98					35.000,00	1.411,07	0,00	33.588,93	23.018,98		
1.1.3.3.02	475.246,23	0,00	0,00	475.246,23	103.363,47	371.882,76					400.000,00	103.363,47	0,00	286.636,53	455.573,06		
	498.497,62	0,00	0,00	498.497,62	103.595,88	394.901,74					435.000,00	104.774,54	0,00	330.225,48	478.592,04		
1.1.3.4																	
1.1.3.4.01	744.634,33	0,00	0,00	744.634,33	516.101,06	228.533,27					10.000,00	516.191,06	506.101,06	0,00	228.533,27		
	744.634,33	0,00	0,00	744.634,33	516.101,06	228.533,27					10.000,00	516.101,06	506.101,06	0,00	228.533,27		

PARTE "A" - CONTO DELLE ENTRATE AL 31 Maggio 2010

Rendiconto Finanziario Gestionale

PARTE A

C D I C E	GESTIONE COMPETENZA DELL' ESERCIZIO 2010											
	CAPITOLI			Previsioni			Accertamenti			Diff. rispetto alle prev.		
	iniziali 4	in + 5	in - 6	Finanli. (4 + 5 - 6) 7	Riscossi 8	Rimasti da riscuotere (10 - 8) 9	Totale ac- certamenti 10	Dispon. ad accertare in + (10 - 7) 11	in - (7 - 10) 12			
	<b>DEMONIAZIONI</b>											
	<b>3</b>											
	<b>Totale ENTRATE CORRENTI</b>											
	<b>12.054.639,00</b>											
	<b>TIT. II - ENTRATE IN CORSO CAPITALE</b>											
1.2.1.	ENTRATE PER ALIENAZIONE DI BENI PATRIMONIALI E RISCOSSIONE DI CREDITI											
1.2.1.1	ALIENAZIONE DI IMMOBILI E DIRITTI REALI											
	<b>Totale</b>											
1.2.1.2	ALIENAZIONE DI IMMOBILIZZAZIONI TECNICHE											
1.2.1.2.01	ALIENAZIONE IMMOBILI, IMPIANTI, ATTREZZATURE E MACCHINARI											
	<b>Totale</b>											
1.2.1.3	REALIZZO DI VALORI MOBILIARI											
1.2.1.3.01	REALIZZI TITOLI EMESSI GARANTITI DALLLO STATO											
1.2.1.3.02	REALIZZI DI OBBLIGAZIONI											
	<b>Totale</b>											
1.2.1.4	RISCOSSIONE CREDITI											
1.2.1.4.01	PRELEVAMENTI DI DEPOSITI BANCARI											
1.2.1.4.02	RITIRO DI DEPOSITI A CAUZIONE PRESSO TERZI											
1.2.1.4.03	RISCOSSIONE QUOTE POLIZZE INA PERSONALE CESSATO DAL SERVIZIO											
1.2.1.4.04	RISCOSSIONE QUOTE RISCATTO SPECIALE INA											
	<b>Totale</b>											

XVI LEGISLATURA - DISEGNI DI LEGGE E RELAZIONI - DOCUMENTI

PARTE "C" - SITUAZIONE DELLE ENTRATE AL 31 Maggio 2010

Rendiconto Finanziario Gestionale

PARTE C

C D I C E	GESTIONE DEI RESIDUI ATTIVI DELL'ESERCIZIO 2009 E PRECEDENTI										GESTIONE DI CASSA			TOTALE RESIDUI ATTIVI al 31/05/2010 (9 + 10) -23	
	Consistenza iniziale		Variaz. durante l'esercizio		Consistenza Finale		Somme riscosse		Somme rimaste da riscuotere		Riscossioni	Previsioni	Diff. rispetto alle previs.		
	in + -13	in - -14	in + -15	in - -16	in + -17	in - -18	in + -19	in - -20	in + (20 - 19) -21	in - (19 - 20) -22					
	1.908.736,43	0,00	0,00	0,00	1.908.736,43	854.974,34	1.051.762,09	12.228.300,00	6.040.370,00	506.101,06	6.894.022,06	6.894.022,06	8.974.452,39		
1.2.1.	0,00	0,00	0,00	0,00	0,00	0,00	0,00	0,00	0,00	0,00	0,00	0,00	0,00		
1.2.1.1	0,00	0,00	0,00	0,00	0,00	0,00	0,00	0,00	0,00	0,00	0,00	0,00	0,00		
1.2.1.2	0,00	0,00	0,00	0,00	0,00	0,00	0,00	0,00	0,00	0,00	0,00	0,00	0,00		
1.2.1.2.01	0,00	0,00	0,00	0,00	0,00	0,00	0,00	0,00	0,00	0,00	0,00	0,00	0,00		
1.2.1.3	0,00	0,00	0,00	0,00	0,00	0,00	0,00	0,00	0,00	0,00	0,00	0,00	0,00		
1.2.1.3.01	0,00	0,00	0,00	0,00	0,00	0,00	0,00	0,00	0,00	0,00	0,00	0,00	0,00		
1.2.1.3.02	0,00	0,00	0,00	0,00	0,00	0,00	0,00	0,00	0,00	0,00	0,00	0,00	0,00		
1.2.1.4	0,00	0,00	0,00	0,00	0,00	0,00	0,00	0,00	0,00	0,00	0,00	0,00	0,00		
1.2.1.4.01	0,00	0,00	0,00	0,00	0,00	0,00	0,00	0,00	0,00	0,00	0,00	0,00	0,00		
1.2.1.4.02	0,00	0,00	0,00	0,00	0,00	0,00	0,00	0,00	0,00	0,00	0,00	0,00	0,00		
1.2.1.4.03	0,00	0,00	0,00	0,00	0,00	0,00	0,00	1.184.336,00	512.807,64	0,00	871.528,38	0,00	0,00		
1.2.1.4.04	0,00	0,00	0,00	0,00	0,00	0,00	0,00	314.367,00	137.383,46	0,00	176.983,54	0,00	0,00		
	0,00	0,00	0,00	0,00	0,00	0,00	0,00	1.488.703,00	650.191,10	0,00	848.511,90	0,00	0,00		



PARTE "A" - CONTO DELLE ENTRATE AL 31 Maggio 2010  
 Rendiconto Finanziario gestionale.

PARTE A

C O D I C E	GESTIONE COMPETENZA DELL'ESERCIZIO 2010												
	CAPITOLI				Previsioni				Accertamenti				
	4	5		6	7		8	9		10	11		12
	in +	in -		Finali (4 + 5 - 6)	Riscossi	Rimasti da riscuotere (10 - 9)	Totale ac- certamenti	Diff. rispetto alle prev. Dispon. ad accertare in + (10 - 7)	in - (7 - 10)				
	DENOMINAZIONI												
1.2.2.	ENTRATE DERIVANTI DA TRASFERIMENTI IN CONTO CAPITALE												
1.2.2.1	TRASFERIMENTI DALLLO STATO												
	Totale												
1.2.2.2	TRASFERIMENTI DALLE REGIONI												
	Totale												
1.2.2.3	TRASFERIMENTI DALLE PROVINCE												
	Totale												
1.2.2.4	TRASFERIMENTI DA ALTRI ENTI DEL SETTORE PUBBLICO												
	Totale												
1.2.3.	ACCENSIONE DI PRESTITI												
1.2.3.1	ASSUNZIONE DI MUTUI												
	Totale												
1.2.3.2	ASSUNZIONE DI ALTRI DEBITI FINANZIARI												
1.2.3.2.01	ANTICIPAZIONI BANCARIE												
	Totale												
1.2.3.3	EMISSIONE DI OBBLIGAZIONI												
	Totale												
	Totale ENTRATE IN CONTO CAPITALE												
	1.496.703,00	0,00	0,00	1.496.703,00	650.191,10	0,00	650.191,10	0,00	648.511,90			0,00	

XVI LEGISLATURA - DISEGNI DI LEGGE E RELAZIONI - DOCUMENTI

PARTE C - SITUAZIONE DELLE ENTRATE AL 31 Maggio 2010  
 Rendiconto Finanziario Gestionale

PARTE C

C D I C E	GESTIONE DEI RESIDUI ATTIVI DELL'ESERCIZIO 2009 E PRECEDENTI										GESTIONE DI CASSA			TOTALE RESIDUI ATTIVI al 31/05/2010 (9 + 18) - 23
	Consistenza Iniziale		Variaz. durante l'esercizio		Consistenza Finale (13 + 14 - 15) - 16	Somme ricosse - 17	Somme rimaste da riscuotere (16 - 17) - 18	Diff. rispetto alle prev.		Riscossioni	Previsioni	Diff. rispetto alle prev. (20 - 19) - 21	Diff. rispetto alle prev. (19 - 20) - 22	
	in + - 14	in - - 15	in + - 14	in - - 15				in + (20 - 19) - 21	in - (19 - 20) - 22					
1.2.2.	0,00	0,00	0,00	0,00	0,00	0,00	0,00	0,00	0,00	0,00	0,00	0,00	0,00	0,00
1.2.2.1	0,00	0,00	0,00	0,00	0,00	0,00	0,00	0,00	0,00	0,00	0,00	0,00	0,00	0,00
1.2.2.2	0,00	0,00	0,00	0,00	0,00	0,00	0,00	0,00	0,00	0,00	0,00	0,00	0,00	0,00
1.2.2.3	0,00	0,00	0,00	0,00	0,00	0,00	0,00	0,00	0,00	0,00	0,00	0,00	0,00	0,00
1.2.2.4	0,00	0,00	0,00	0,00	0,00	0,00	0,00	0,00	0,00	0,00	0,00	0,00	0,00	0,00
1.2.3.	0,00	0,00	0,00	0,00	0,00	0,00	0,00	0,00	0,00	0,00	0,00	0,00	0,00	0,00
1.2.3.1	0,00	0,00	0,00	0,00	0,00	0,00	0,00	0,00	0,00	0,00	0,00	0,00	0,00	0,00
1.2.3.2	0,00	0,00	0,00	0,00	0,00	0,00	0,00	0,00	0,00	0,00	0,00	0,00	0,00	0,00
1.2.3.2.01	0,00	0,00	0,00	0,00	0,00	0,00	0,00	0,00	0,00	0,00	0,00	0,00	0,00	0,00
1.2.3.3	0,00	0,00	0,00	0,00	0,00	0,00	0,00	0,00	0,00	0,00	0,00	0,00	0,00	0,00
	1.498.793,00	0,00	0,00	0,00	0,00	0,00	0,00	0,00	0,00	650.191,10	0,00	0,00	848.511,90	0,00

XVI LEGISLATURA - DISEGNI DI LEGGE E RELAZIONI - DOCUMENTI

GESTIONE COMPETENZA DELL'ESERCIZIO 2010											
	Previsioni				Accertamenti				Diff. rispetto alle prev.		
	iniziali 4	in + 5	in - 6	Finali (4 + 5 - 6) 7	Riscossi 8	Rimasti da riscuotere (10 - 8) 9	Totale ac- certamenti 10	Dispon. ad accertare in + (10 - 7) 11	in - (7 - 10) 12		
C A P I T O L I											
DENOMINAZIONI											
1.3.1.											
	TIT. III - GESTIONI SPECIALI										
	GESTIONI SPECIALI										
	Totale GESTIONI SPECIALI										
	0,00	0,00	0,00	0,00	0,00	0,00	0,00	0,00	0,00	0,00	0,00
TIT. IV - PARTITE DI GIRO											
1.4.1.	ENTRATE AVVENTI NATURA DI PARTITE DI GIR										
1.4.1.1	ENTRATE AVVENTI NATURA DI PARTITE DI GIR										
1.4.1.1.01	RITENUTE ERARIALI										
1.4.1.1.02	RITENUTE PREVIDENZIALI E ASSISTENZIALI (1 RPS-ENRDP-GESCAL)										
1.4.1.1.03	RITENUTE PREVIDENZIALI (INDAP)										
1.4.1.1.04	RITENUTE PREVIDENZIALI (INA)										
1.4.1.1.05	TRATTENUTE PER CONTO TERZI										
1.4.1.1.06	RIMBORSI DI SOMME PAGATE PER CONTO TERZ										
1.4.1.1.07	PARTITE IN CONTO SOSPESI										
	Totale										
	3.098.000,00	0,00	0,00	3.098.000,00	784.813,69	1.480.014,12	2.244.827,81	0,00	0,00	853.172,19	
	Totale PARTITE DI GIRO										
	3.098.000,00	0,00	0,00	3.098.000,00	784.813,69	1.480.014,12	2.244.827,81	0,00	0,00	853.172,19	

PARTE A

PARTE "A" - CONTO DELLE ENTRATE AL 31 Maggio 2010

Rendiconto Finanziario Gestionale

XVI LEGISLATURA - DISEGNI DI LEGGE E RELAZIONI - DOCUMENTI

PARTE C

PARTE "C" - SITUAZIONE DELLE ENTRATE AL 31 Maggio 2010

Rendiconto Finanziario Gestionale

C D I C E	GESTIONE DEI RESIDUI ATTIVI DELL'ESERCIZIO 2009 E PRECEDENTI										GESTIONE DI CASSA			TOTALE RESIDUI ATTIVI al 31/05/2010 (9 + 18) - 23			
	Consistenza iniziale		Variaz. durante l'esercizio		Consistenza Finale		Somme riscosse		Somme rimaste da riscuotere		Previsioni		Riscossioni		Diff. rispetto alle previg.		
	in + -14	in - -15	in + -14	in - -15	(13 + 14 - 15) -16	-17	(16 - 17) -18	-19	-20	in + (20 - 19) -21	in - (19 - 20) -22	in + (20 - 19) -21	in - (19 - 20) -22		in + (20 - 19) -21	in - (19 - 20) -22	
1.3.1.	0,00	0,00	0,00	0,00	0,00	0,00	0,00	0,00	0,00	0,00	0,00	0,00	0,00	0,00	0,00	0,00	0,00
1.4.1.	1.283,33	0,00	0,00	0,00	1.283,33	1.283,33	0,00	0,00	0,00	0,00	2.000.000,00	609.744,03	0,00	0,00	1.390.255,97	1.018.192,38	17.901,23
1.4.1.1	0,00	0,00	0,00	0,00	0,00	0,00	0,00	0,00	0,00	0,00	100.000,00	4.791,22	0,00	0,00	95.208,78		
1.4.1.1.01	0,00	0,00	0,00	0,00	0,00	0,00	0,00	0,00	0,00	0,00	723.000,00	131.378,29	0,00	0,00	591.621,71	351.516,21	1.116,23
1.4.1.1.04	1.116,23	0,00	0,00	0,00	1.116,23	0,00	0,00	1.116,23	0,00	0,00	0,00	0,00	0,00	0,00	0,00	0,00	0,00
1.4.1.1.05	5.080,73	0,00	0,00	0,00	5.080,73	600,00	0,00	4.480,73	0,00	0,00	200.000,00	40.789,48	0,00	0,00	159.210,52	72.515,02	1.350,00
1.4.1.1.08	0,00	0,00	0,00	0,00	0,00	0,00	0,00	0,00	0,00	0,00	2.000,00	0,00	0,00	0,00	2.000,00	1.350,00	5.000,00
1.4.1.1.07	0,00	0,00	0,00	0,00	0,00	0,00	0,00	0,00	0,00	0,00	5.000,00	0,00	0,00	0,00	5.000,00	5.000,00	
	7.480,29	0,00	0,00	0,00	7.480,29	1.883,33	0,00	5.576,96	0,00	0,00	3.030.000,00	786.697,02	0,00	0,00	2.243.302,99	1.465.591,05	
	7.480,29	0,00	0,00	0,00	7.480,29	1.883,33	0,00	5.576,96	0,00	0,00	3.030.000,00	786.697,02	0,00	0,00	2.243.302,99	1.465.591,05	

PARTE "A" - CONTO DELLE ENTRATE AL 31 Maggio 2010  
 Rendiconto Finanziario Gestionale

PARTE A

GESTIONE COMPETENZA DELL' ESERCIZIO 2010											
C D L C E	C A P I T O L I			Previsioni			Accertamenti			Diff. rispetto alle prev.	
	3	4	5	6	7	8	9	10	11	12	13
	Denominazioni	Iniziali	In +	In -	Finali (4 + 5 - 6)	Riscossi	Rimasti da riscuotere (10 - 8)	Totale accertamenti	Dispon. ad accertare (10 - 7)	In -	In +
	RIASSUNTO DELLE ENTRATE										
	Tit. I Entrate Correnti	12.054.639,00	0,00	0,00	12.054.639,00	5.215.404,08	5.892.690,30	11.106.094,95	0,00	0,00	946.544,04
	Tit. II Entrate Conto Capitale	1.498.703,00	0,00	0,00	1.498.703,00	650.191,10	0,00	650.191,10	0,00	0,00	848.511,90
	Tit. III Gestioni Speciali	0,00	0,00	0,00	0,00	0,00	0,00	0,00	0,00	0,00	0,00
	Tit. IV Entrate Part. Giro	3.098.000,00	0,00	0,00	3.098.000,00	784.613,69	1.460.014,12	2.244.827,81	0,00	0,00	853.172,19
	* TOTALE ENTRATE	16.651.342,00	0,00	0,00	16.651.342,00	6.650.409,45	7.352.704,42	14.003.113,87	0,00	0,00	2.648.228,13
	Avanzo di Amministrazione a. P.	0,00	0,00	0,00	0,00	0,00	0,00	0,00	0,00	0,00	0,00
	** TOTALE GENERALE	16.651.342,00	0,00	0,00	16.651.342,00	6.650.409,45	7.352.704,42	14.003.113,87	0,00	0,00	2.648.228,13



XVI LEGISLATURA - DISEGNI DI LEGGE E RELAZIONI - DOCUMENTI

PARTE " F " - CONTO DELLE SPESER AL 31 Maggio 2010  
 Rendiconto Finanziario Gestionale

PARTE B

C D I C E	DENOMINAZIONI	GESTIONE COMPETENZA DELL'ESERCIZIO 2010										
		Previsioni				Impegni			Diff. rispetto alle prev.			
		Iniziali 4	In + 5	In - 6	Finali (4 + 5 - 6) 7	Pagati 8	Rimasti da pagare (10 - 8) 9	Totale Impegni 10	Dispon. ad impegnare in + (10 - 7) 11	in - (7 - 10) 12		
<b>CAPI T O L I</b>												
<b>DENOMINAZIONI</b>												
<b>TIT. I - USCITE CORRENTI</b>												
1.1.1.	FUNZIONAMENTO											
1.1.1.1	USCITE PER GLI ORGANI DELL'ENTE											
1.1.1.1.01	ASSEGNI E INDENNITA' ALLA PRESIDENZA	110.000,00	0,00	0,00	110.000,00	24.369,08	74.042,91	98.411,99	0,00	11.588,01		
1.1.1.1.02	COMPENSI ORGANI COLLEGIALI DI ANNI STRAZIONE	45.000,00	0,00	0,00	45.000,00	0,00	0,00	0,00	0,00	45.000,00		
1.1.1.1.03	COMPENSI INDENNITA' RIMBORSI COLLEGIO REVISORI	16.000,00	0,00	0,00	16.000,00	0,00	0,00	0,00	0,00	16.000,00		
1.1.1.1.04	ONERI PREVIDENZIALI E ASSISTENZIALI A CARICO ISTITUTO	27.000,00	0,00	0,00	27.000,00	6.153,23	11.906,77	18.080,00	0,00	8.940,00		
	<b>Totale</b>	<b>200.000,00</b>	<b>0,00</b>	<b>0,00</b>	<b>200.000,00</b>	<b>30.522,31</b>	<b>85.949,68</b>	<b>116.471,99</b>	<b>0,00</b>	<b>83.528,01</b>		
1.1.1.2	ONERI PER IL PERSONALE IN ATTIVITA' DI SERVIZIO											
1.1.1.2.01	STIPENDI E ALTRI ASSEGNI FISSI PERSONAL	3.726.078,00	0,00	0,00	3.726.078,00	851.664,93	2.501.805,14	3.353.470,07	0,00	372.607,93		
1.1.1.2.02	COMPENSI PERSONALE A CONTRATTO	551.517,00	0,00	0,00	551.517,00	142.959,79	353.405,69	496.365,48	0,00	55.151,52		
1.1.1.2.03	COMPET. ACCESSORI E PERSONALE DI RIGENTE	8.760,00	0,00	0,00	8.760,00	0,00	0,00	0,00	0,00	8.760,00		
1.1.1.2.04	BUONI PASTO	120.000,00	0,00	0,00	120.000,00	39.550,75	80.449,25	120.000,00	0,00	0,00		
1.1.1.2.05	FONDO MIGLIORAMENTO EFFICIENZA	829.525,00	0,00	0,00	829.525,00	133.349,09	696.175,91	829.525,00	0,00	0,00		
1.1.1.2.06	TRATTAMENTO ACCESSORIO LIV. I-II-III	114.403,00	0,00	0,00	114.403,00	21.787,77	92.615,23	114.403,00	0,00	0,00		
1.1.1.2.07	FORMAZIONE DEL PERSONALE	52.168,00	0,00	0,00	52.168,00	7.087,50	4.108,42	11.195,92	0,00	40.972,08		
1.1.1.2.08	INDENNITA' E RIMBORSO MISSIONI - INTERNI	9.000,00	0,00	0,00	9.000,00	981,65	890,60	1.672,25	0,00	7.127,75		
1.1.1.2.09	INDENNITA' E RIMBORSO MISSIONI - ESTERO	26.000,00	0,00	0,00	26.000,00	1.608,41	903,00	2.511,41	0,00	25.488,59		
1.1.1.2.10	ASSEGNI RICERCA, TIROCINI FORMATIVI, BORS DI STUDI, COMANDI E INCARICHI DI RICERCA	373.442,00	0,00	0,00	373.442,00	39.403,19	243.729,36	283.132,55	0,00	90.309,45		
1.1.1.2.11	ONERI PREVID. LI E ASSIST. LI A CARICO DELL'ISTITUTO PERSONALE DIPENDENTE	1.170.893,00	0,00	0,00	1.170.893,00	400.116,90	676.839,82	1.076.956,72	0,00	93.936,26		

XVI LEGISLATURA - DISEGNI DI LEGGE E RELAZIONI - DOCUMENTI

PARTE D' -- SITUAZIONE DELLE SPESE AL 31 Maggio 2010  
 Rendiconto Finanziario Gestionale

C D I C E	GESTIONE DEI RESIDUI PASSIVI DELL'ESERCIZIO 2009 E PRECEDENTI													TOTALE RESIDUI PASSIVI al 31/05/2010 (9 + 10) - 23		
	Consistenza			Variaz. durante l'esercizio			Consistenza			GESTIONE DI CASSA			Diff. rispetto alle previs. (19 - 20)			
	Iniziale			Finale			Somme			Pagamenti						
	13	In + 14	In - 15	(13 + 14 - 15) 16	Somme pagate 17	Somme rimaste da pagare (16 - 17) 18	19	20	In + (20 - 19) 21	In - (19 - 20) 22	23					
1.1.1.																
1.1.1.1																
1.1.1.1.01	3.599,49	0,00	0,00	3.599,49	699,21	2.960,28						120.000,00	25.008,29	0,00	94.991,71	77.003,19
1.1.1.1.02	341,65	0,00	0,00	341,65	341,65	0,00						50.000,00	341,65	0,00	49.658,35	0,00
1.1.1.1.03	0,00	0,00	0,00	0,00	0,00	0,00						18.000,00	0,00	0,00	18.000,00	0,00
1.1.1.1.04	1.729,57	0,00	0,00	1.729,57	1.729,57	0,00						27.000,00	7.882,80	0,00	19.117,20	11.906,77
	5.670,71	0,00	0,00	5.670,71	2.710,43	2.960,28						215.000,00	33.232,74	0,00	181.767,26	88.909,96
1.1.1.2																
1.1.1.2.01	0,00	0,00	0,00	0,00	0,00	0,00										
1.1.1.2.02	0,00	0,00	0,00	0,00	0,00	0,00										
1.1.1.2.03	0,00	0,00	0,00	0,00	0,00	0,00										
1.1.1.2.04	4.797,83	0,00	0,00	4.797,83	4.797,83	0,00										
1.1.1.2.05	181.870,37	0,00	0,00	181.870,37	179.898,83	2.031,54										
1.1.1.2.06	59.982,16	0,00	0,00	59.982,16	48.503,35	11.478,81										
1.1.1.2.07	17.532,33	0,00	0,00	17.532,33	6.200,00	11.332,33										
1.1.1.2.08	58,04	0,00	0,00	58,04	0,00	58,04										
1.1.1.2.09	3.092,68	0,00	0,00	3.092,68	741,18	2.351,48										
1.1.1.2.10	30.257,15	0,00	0,00	30.257,15	30.257,15	0,00										
1.1.1.2.11	161.295,40	0,00	0,00	161.295,40	161.295,40	0,00										
												1.200.000,00	561.412,30	0,00	638.587,70	876.639,82

PARTE D



XVI LEGISLATURA - DISEGNI DI LEGGE E RELAZIONI - DOCUMENTI

PARTE "B" - CONTO DELLE SPESE AL 31 Maggio 2010  
 Rendiconto Finanziario Gestionale

PARTE B

C D I C E	GESTIONE COMPETENZA DELL' ESERCIZIO 2010											
	CAPITOLI			Previsioni			Impegni			Diff. rispetto alle prev.		
	DENOMINAZIONI	Iniziali (4)	Variazioni		Finali (4 + 5 - 6)	Pagati (8)	Rimasti da pagare (10 - 8)	Totale Impegni (10)	Dispon. ad impegnare		Diff. rispetto alle prev. (10 - 7) - (7 - 10)	
			In + (5)	In - (6)					In + (10 - 7)	In - (7 - 10)		
1.1.1.2.12	ONERI PREVIDI E ASSIST. LI A CARICO DELL' ISTITUTO PERSONALE A CONTRATTO	134.559,00	0,00	0,00	134.559,00	44.451,38	74.144,31	118.595,70	0,00	15.983,30		
1.1.1.2.13	SOMME DOVUTE A TITOLO DI TRAP SULLE RETRIBUZIONI CORRI SPORTE A PENDENTI	398.549,00	0,00	0,00	398.549,00	128.515,77	155.496,44	284.012,21	0,00	112.536,79		
1.1.1.2.14	SOMME DOVUTE A TITOLO DI TRAP SULLE RET CORRI SPORTE AL PERSONALE A CONTRATTO	46.879,00	0,00	0,00	46.879,00	15.813,77	28.377,29	42.191,06	0,00	4.887,94		
	<b>Totale</b>	<b>7.561.793,00</b>	<b>0,00</b>	<b>0,00</b>	<b>7.561.793,00</b>	<b>1.827.290,91</b>	<b>4.908.940,48</b>	<b>8.794.231,37</b>	<b>0,00</b>	<b>827.561,63</b>		
1.1.1.3	USCITE PER L' ACQUISTO DI BENI DI CONSUMO E DI SERVIZI											
1.1.1.3.01	FITTO LOCALI	1.089.718,00	0,00	0,00	1.089.718,00	423.484,65	533.232,00	956.716,65	0,00	143.001,35		
1.1.1.3.02	MANUTENZIONE E RIPARAZIONE ADATTAMENTO LOCALI E IMPIANTI	93.550,00	0,00	0,00	93.550,00	2.059,20	22.488,60	24.529,80	0,00	89.021,20		
1.1.1.3.03	PREMI DI ASSICURAZIONE	20.510,00	0,00	0,00	20.510,00	14.872,64	0,00	14.872,64	0,00	5.837,36		
1.1.1.3.04	SPESE ENEL, RISCALDAMENTO, ACQUA, VIGILANZA, PULIZIA LOCALI	287.757,00	0,00	0,00	287.757,00	31.783,17	131.893,35	163.676,52	0,00	124.080,48		
1.1.1.3.05	SPESE POSTALI TELEFONICHE E TELEGRAFICHE	180.000,00	0,00	0,00	180.000,00	28.228,35	50.698,82	78.928,17	0,00	101.071,83		
1.1.1.3.06	MANUTENZIONI NOLEGGIO ESERCIZIO MEZZI DI TRASPORTO	9.748,00	0,00	0,00	9.748,00	2.849,08	5.086,92	7.946,00	0,00	1.800,00		
1.1.1.3.07	SPESE PER L' ACQUISTO MATERIALE DI CONSUMO	30.000,00	0,00	0,00	30.000,00	3.877,65	10.480,75	14.155,40	0,00	15.841,60		
1.1.1.3.08	ACQUISTO LIBRI, RIVISTE, GIORNALI E ALTRE PUBBLICAZIONI	77.152,00	0,00	0,00	77.152,00	15.589,11	28.823,57	42.362,68	0,00	34.789,32		
1.1.1.3.09	ACQUISTO VESTIARIO E DIVISE	5.900,00	0,00	0,00	5.900,00	0,00	1.854,94	1.854,94	0,00	4.045,06		
1.1.1.3.10	SPESE DI RAPPRESENTANZA	3.000,00	0,00	0,00	3.000,00	171,16	328,64	500,00	0,00	2.500,00		
1.1.1.3.11	SPESE PER ACCERTAMENTI SANITARI	11.000,00	0,00	0,00	11.000,00	0,00	0,00	0,00	0,00	11.000,00		
1.1.1.3.12	SPESE MANUTENZIONE ATTREZZATURE TECNICHE DI PROPRIETA' DELL' ISTITUTO	9.000,00	0,00	0,00	9.000,00	201,00	2.605,90	2.806,90	0,00	6.193,10		
1.1.1.3.13	ONORARI, SPESE VARIE E COMPENSI PER SPECIALI INCARICHI DI ESPERTI E CONSUL.	70.000,00	0,00	0,00	70.000,00	6.240,00	18.720,00	24.960,00	0,00	45.040,00		

## XVI LEGISLATURA - DISEGNI DI LEGGE E RELAZIONI - DOCUMENTI

PARTE "D" - SITUAZIONE DELLE SPESE AL 31 Maggio 2010  
Rendiconto Finanziario Gestionale

PARTE D

C D F C E	GESTIONE DEI RESIDUI PASSIVI DELL'ESERCIZIO 2009 E PRECEDENTI										GESTIONE DI CASSA			TOTALE RESIDUI PASSIVI al 31/05/2010 (9 + 18) - 23		
	Consistenza iniziale		Variaz. durante l'esercizio		Consistenza finale		Somme pagate		Somme rimaste da pagare		Diff. rispetto alle prev.		Prestazioni		Pagamenti	Diff. rispetto alle prev.
	13	14	15	16	17	18	19	20	21	22	23					
1.1.1.2.12	19.015,72	0,00	0,00	19.015,72	19.015,72	0,00	0,00	150.000,00	63.487,11	0,00	86.532,89	0,00	74.144,31			
1.1.1.2.13	55.172,65	0,00	0,00	55.172,65	55.172,65	0,00	0,00	420.000,00	183.888,42	0,00	236.311,58	0,00	155.486,44			
1.1.1.2.14	6.763,82	0,00	0,00	6.763,82	6.763,82	0,00	0,00	50.000,00	22.577,59	0,00	27.422,41	0,00	28.377,29			
1.1.1.3	539.835,13	0,00	0,00	539.835,13	512.565,93	27.252,20	0,00	7.874.375,00	2.339.876,84	0,00	5.534.498,16	0,00	4.934.192,66			
1.1.1.3.01	0,00	0,00	0,00	0,00	0,00	0,00	0,00	1.099.718,00	423.484,65	0,00	676.233,35	0,00	533.232,00			
1.1.1.3.02	10.349,83	0,00	0,00	10.349,83	9.824,83	525,00	0,00	100.000,00	11.884,03	0,00	88.115,97	0,00	22.994,60			
1.1.1.3.03	1.423,40	0,00	0,00	1.423,40	1.423,40	0,00	0,00	20.510,00	16.095,04	0,00	4.413,96	0,00	0,00			
1.1.1.3.04	57.554,08	0,00	0,00	57.554,08	57.554,08	0,00	0,00	300.000,00	89.337,25	0,00	210.662,75	0,00	131.893,35			
1.1.1.3.05	25.485,55	0,00	0,00	25.485,55	25.485,55	0,00	0,00	200.000,00	53.714,90	0,00	146.285,10	0,00	50.688,82			
1.1.1.3.06	119,39	0,00	0,00	119,39	119,39	0,00	0,00	9.748,00	2.968,47	0,00	6.777,53	0,00	5.098,92			
1.1.1.3.07	2.128,02	0,00	0,00	2.128,02	2.128,02	0,00	0,00	35.000,00	5.803,67	0,00	29.196,33	0,00	10.480,75			
1.1.1.3.08	10.877,86	0,00	0,00	10.877,86	2.025,93	8.851,73	0,00	80.000,00	17.565,04	0,00	62.434,96	0,00	35.475,30			
1.1.1.3.09	0,00	0,00	0,00	0,00	0,00	0,00	0,00	5.900,00	0,00	0,00	5.900,00	0,00	1.854,94			
1.1.1.3.10	0,00	0,00	0,00	0,00	0,00	0,00	0,00	3.000,00	171,16	0,00	2.828,84	0,00	328,84			
1.1.1.3.11	650,00	0,00	0,00	650,00	650,00	0,00	0,00	11.000,00	0,00	0,00	11.000,00	0,00	650,00			
1.1.1.3.12	3.378,80	0,00	0,00	3.378,80	3.378,80	0,00	0,00	13.000,00	3.579,80	0,00	9.420,20	0,00	2.605,90			
1.1.1.3.13	8.094,30	0,00	0,00	8.094,30	3.398,60	4.697,70	0,00	75.000,00	9.836,60	0,00	65.363,40	0,00	23.417,70			

PARTE IV - CONTO DELLE SPESE AL 31 Maggio 2010  
 Rendiconto Finanziario Gestionale

PARTE B

C D I C E	DENOMINAZIONI	GESTIONE COMPETENZA DELL' ESERCIZIO 2010										
		Previsioni				Impegni			Diff. rispetto alle prev.			
		4	5	6	7	8	9	10	11	12	13	14
INITIALI	IN+	IN-	FINALI (4+5-6)	PAGATI (10-9)	RIMASTI DA PAGARE (10-8)	TOTALE IMPEGNI	DISPON. IN+ (10-7)	DISPON. IN- (7-10)				
1.1.1.3.14	SPESA PER STUDI INDAGINI E RILEVAZIONI	846.611,00	0,00	0,00	846.611,00	288.229,98	33.126,00	281.355,98	0,00	565.255,02		
1.1.1.3.15	SPESA PER FUNZIONAMENTO DI COMMISSIONI, COMITATI, GRUPPI DI LAVORO	9.000,00	0,00	0,00	9.000,00	0,00	0,00	0,00	0,00	9.000,00		
1.1.1.3.16	SPESA ORGANIZZ. CONVEGNI, CONFERENZE, SEMINARI, MOSTRE E ALTRE PARTECIPAZIONI	38.230,00	0,00	0,00	38.230,00	425,97	1.858,33	2.284,30	0,00	35.945,70		
1.1.1.3.17	SPESA PER CONCORSI	11.067,00	0,00	0,00	11.067,00	8.794,70	0,00	8.794,70	0,00	2.332,30		
1.1.1.3.18	LOCAZIONE E MANUTENZIONE DI ATTREZZATURE, INFORMATICA E SOFTWARE	280.000,00	0,00	0,00	280.000,00	122.819,17	113.919,84	236.739,01	0,00	43.260,99		
1.1.1.3.19	LOCAZIONI E MANUTENZIONE DI FOTOCOPIATRICE, STAMPA DELLE PUBBLICAZIONI E TRADUZIONI	83.000,00	0,00	0,00	83.000,00	15.441,86	18.742,58	34.184,44	0,00	48.815,56		
1.1.1.3.20	TRASPORTI FACCHIA MAGGIO E ALTRE SPESE	39.250,00	0,00	0,00	39.250,00	6.190,00	825,26	9.015,26	0,00	30.234,74		
1.1.1.3.21	SPESA PUBBLICITA'	1.000,00	0,00	0,00	1.000,00	0,00	0,00	0,00	0,00	1.000,00		
1.1.1.3.22	CONTRIBUTO A CARICO DELL'ENTE PER IL FUNZIONAMENTO DELL'ARAN	1.500,00	0,00	0,00	1.500,00	0,00	0,00	0,00	0,00	1.500,00		
	Totale	3.206.991,00	0,00	0,00	3.206.991,00	912.748,69	972.676,70	1.885.425,39	0,00	1.321.565,61		
1.1.2.	INTERVENTI DI VERSI											
1.1.2.1	USCITE PER PRESTAZIONI ISTITUZIONALI											
	Totale	0,00	0,00	0,00	0,00	0,00	0,00	0,00	0,00	0,00		
1.1.2.2	TRASFERIMENTI PASSIVI											
1.1.2.2.01	INTERVENTI ASSISTENZIALI PERSONALE IN SERVIZIO	52.168,00	0,00	0,00	52.168,00	-0,00	0,00	0,00	0,00	52.168,00		
	Totale	52.168,00	0,00	0,00	52.168,00	-0,00	0,00	0,00	0,00	52.168,00		
1.1.2.3	ONERI FINANZIARI											
1.1.2.3.01	INTERESSI PASSIVI	0,00	0,00	0,00	0,00	0,00	0,00	0,00	0,00	0,00		
1.1.2.3.02	SPESA E COMMISSIONI BANCARIE	8.200,00	0,00	0,00	8.200,00	207,38	7.539,62	7.747,00	0,00	453,00		

XVI LEGISLATURA - DISEGNI DI LEGGE E RELAZIONI - DOCUMENTI

PARTE "D" - SITUAZIONE DELLE SPESE AL 31 Maggio 2010  
 Rendiconto Finanziario Gestionale

PARTE D

C D I C E	GESTIONE DEI RESIDUI PASSIVI DELL'ESERCIZIO 2009 E PRECEDENTI										GESTIONE DI CASSA			TOTALE RESIDUI PASSIVI al 31/05/2010			
	Consistenza iniziale		Variaz. durante l'esercizio		Consistenza finale		Somme pagate		Somme rimanse da pagare		Diff. rispetto alle prev.		Pagamenti	Previstioni	in + (20 - 19)	in - (19 - 20)	al (9 + 18) -23
	13	14	in + 14	in - 15	13 + 14 - 15	17	18	19	20	21	22						
1.1.1.3.14	105.002,38	0,00	0,00	0,00	105.002,38	105.002,38	0,00	0,00	0,00	0,00	0,00	333.232,36	900.000,00	0,00	566.767,64	33.188,00	
1.1.1.3.15	0,00	0,00	0,00	0,00	0,00	0,00	0,00	0,00	0,00	0,00	0,00	0,00	9.000,00	0,00	9.000,00	0,00	
1.1.1.3.16	1.522,19	0,00	0,00	0,00	1.522,19	1.485,00	37,19	0,00	0,00	0,00	0,00	1.910,97	40.000,00	0,00	38.089,03	1.895,52	
1.1.1.3.17	0,00	0,00	0,00	0,00	0,00	0,00	0,00	0,00	0,00	0,00	0,00	8.734,70	11.087,00	0,00	2.352,30	0,00	
1.1.1.3.18	43.507,54	0,00	0,00	0,00	43.507,54	30.805,89	12.701,65	0,00	0,00	0,00	0,00	153.825,08	300.000,00	0,00	146.374,94	128.621,49	
1.1.1.3.19	30.324,64	0,00	0,00	0,00	30.324,64	17.039,08	13.285,56	0,00	0,00	0,00	0,00	32.480,94	85.000,00	0,00	52.519,06	32.028,14	
1.1.1.3.20	864,00	0,00	0,00	0,00	864,00	864,00	0,00	0,00	0,00	0,00	0,00	9.054,00	39.251,00	0,00	30.197,00	825,28	
1.1.1.3.21	0,00	0,00	0,00	0,00	0,00	0,00	0,00	0,00	0,00	0,00	0,00	0,00	1.000,00	0,00	1.000,00	0,00	
1.1.1.3.22	0,00	0,00	0,00	0,00	0,00	0,00	0,00	0,00	0,00	0,00	0,00	0,00	1.500,00	0,00	1.500,00	0,00	
1.1.2.	301.079,78	0,00	0,00	0,00	301.079,78	280.530,95	40.548,83	0,00	0,00	0,00	0,00	1.173.279,84	3.339.892,00	0,00	2.166.412,38	1.013.225,53	
1.1.2.1	0,00	0,00	0,00	0,00	0,00	0,00	0,00	0,00	0,00	0,00	0,00	0,00	0,00	0,00	0,00	0,00	
1.1.2.2	0,00	0,00	0,00	0,00	0,00	0,00	0,00	0,00	0,00	0,00	0,00	0,00	52.168,00	0,00	52.168,00	0,00	
1.1.2.2.01	0,00	0,00	0,00	0,00	0,00	0,00	0,00	0,00	0,00	0,00	0,00	0,00	52.168,00	0,00	52.168,00	0,00	
1.1.2.3	0,00	0,00	0,00	0,00	0,00	0,00	0,00	0,00	0,00	0,00	0,00	0,00	0,00	0,00	0,00	0,00	
1.1.2.3.01	0,00	0,00	0,00	0,00	0,00	0,00	0,00	0,00	0,00	0,00	0,00	0,00	0,00	0,00	0,00	0,00	
1.1.2.3.02	5.198,58	0,00	0,00	0,00	5.198,58	5.198,58	0,00	0,00	0,00	0,00	0,00	5.405,96	9.000,00	0,00	3.594,04	7.539,62	







XVI LEGISLATURA - DISEGNI DI LEGGE E RELAZIONI - DOCUMENTI

PARTE D

PARTE "D" - SITUAZIONE DELLE SPESE AL 31 Maggio 2010

Rendiconto Pluriennale Gestionale

C D I C E	GESTIONE DEI RESIDUI PASSIVI DELL'ESERCIZIO 2009 E PRECEDENTI										GESTIONE DI CASSA			TOTALE RESIDUI PASSIVI al 31/05/2010 (9 + 10) -23	
	Consistenza iniziale -13	Variaz. durante l'esercizio		Consistenza Finale (13 + 14 - 15) -16	Somme pagate -17	Somme rimaste da pagare (16 - 17) -18	Diff. rispetto alle previa.			Previsioni -19	Pagamenti -20	in + (20 - 19) -21	in - (19 - 20) -22		
		in + -14	in - -15				in + (20 - 19) -21	in - (19 - 20) -22							
L.2.1.1.01	0,00	0,00	0,00	0,00	0,00	0,00	0,00	0,00	0,00	0,00	0,00	0,00	0,00	0,00	0,00
L.2.1.1.02	0,00	0,00	0,00	0,00	0,00	0,00	0,00	0,00	0,00	0,00	0,00	0,00	0,00	0,00	0,00
L.2.1.2	0,00	0,00	0,00	0,00	0,00	0,00	0,00	0,00	0,00	0,00	0,00	0,00	0,00	0,00	0,00
L.2.1.2.01	888,00	0,00	0,00	888,00	888,00	0,00	0,00	0,00	55.000,00	9.371,89	0,00	45.628,11	40.480,00	0,00	0,00
L.2.1.2.02	0,00	0,00	0,00	0,00	0,00	0,00	0,00	0,00	2.100,00	0,00	0,00	2.100,00	0,00	0,00	0,00
L.2.1.2.03	0,00	0,00	0,00	0,00	0,00	0,00	0,00	0,00	0,00	0,00	0,00	0,00	0,00	0,00	0,00
L.2.1.2.04	0,00	0,00	0,00	0,00	0,00	0,00	0,00	0,00	0,00	0,00	0,00	0,00	0,00	0,00	0,00
L.2.1.3	888,00	0,00	0,00	888,00	888,00	0,00	0,00	0,00	57.100,00	9.371,89	0,00	47.728,11	40.480,00	0,00	0,00
L.2.1.3.01	0,00	0,00	0,00	0,00	0,00	0,00	0,00	0,00	0,00	0,00	0,00	0,00	0,00	0,00	0,00
L.2.1.3.02	0,00	0,00	0,00	0,00	0,00	0,00	0,00	0,00	0,00	0,00	0,00	0,00	0,00	0,00	0,00
L.2.1.4	0,00	0,00	0,00	0,00	0,00	0,00	0,00	0,00	0,00	0,00	0,00	0,00	0,00	0,00	0,00
L.2.1.4.01	0,00	0,00	0,00	0,00	0,00	0,00	0,00	0,00	0,00	0,00	0,00	0,00	0,00	0,00	0,00
L.2.1.4.02	0,00	0,00	0,00	0,00	0,00	0,00	0,00	0,00	329.862,00	0,00	0,00	329.862,00	0,00	0,00	0,00
L.2.1.5	0,00	0,00	0,00	0,00	0,00	0,00	0,00	0,00	329.862,00	0,00	0,00	329.862,00	0,00	0,00	0,00
L.2.1.5.01	0,00	0,00	0,00	0,00	0,00	0,00	0,00	0,00	314.367,00	44.107,49	0,00	270.259,51	0,00	0,00	0,00



**GESTIONE COMPETENZA DELL'ESERCIZIO 2010**

C D I C G	CAPITOLI	DENOMINAZIONI	Previsioni				Impegni			Diff. rispetto alle prev. Dispon. ad impegnare in + (10.-7) in - (7-10)
			Variazioni		Pagati (8)	Elasiti da pagare (10-8)	Totale Impegni (10)			
			inizi (4)	in + (5)				in - (6)	Finali (4+5-6)	
1.2.1.5.02		INDENNITA' DI ANZIANITA' PERSONALE ISCRITTO POLIZZA INA	1.184.336,00	0,00	0,00	650.191,10	0,00	650.191,10	0,00	534.144,90
		Totale	1.498.703,00	0,00	0,00	694.288,59	0,00	694.288,59	0,00	804.404,41
1.2.2.		ONERI COMUNI								
1.2.2.1		RIMBORSI DI MUTUI								
		Totale	0,00	0,00	0,00	0,00	0,00	0,00	0,00	0,00
1.2.2.2		RIMBORSI DI ANTICIPAZIONI PASSIVE								
1.2.2.2.01		RIMBORSI DI ANTICIPAZIONI BANCARIE	0,00	0,00	0,00	0,00	0,00	0,00	0,00	0,00
		Totale	0,00	0,00	0,00	0,00	0,00	0,00	0,00	0,00
1.2.2.3		RIMBORSI DI OBBLIGAZIONI								
		Totale	0,00	0,00	0,00	0,00	0,00	0,00	0,00	0,00
1.2.2.4		RESTITUZIONE ALLE GESTIONI AUTONOME DI ANTICIPAZIONI								
		Totale	0,00	0,00	0,00	0,00	0,00	0,00	0,00	0,00
1.2.2.5		ESTINZIONE DEBITI DI VERSI								
		Totale	0,00	0,00	0,00	0,00	0,00	0,00	0,00	0,00
1.2.3.		ACCANTONAMENTO PER USCITE FUTURE								
1.2.4.		ACCANTONAMENTO PER RIPRISTINO INVESTIMENTI								
		Totale	0,00	0,00	0,00	0,00	0,00	0,00	0,00	0,00
		<b>Totale USCITE IN CONTO CAPITALE</b>	<b>1.684.765,00</b>	<b>0,00</b>	<b>0,00</b>	<b>702.792,49</b>	<b>40.490,00</b>	<b>743.272,48</b>	<b>0,00</b>	<b>1.141.492,52</b>
		<b>TIT. III - GESTIONI SPECIALI</b>								

PARTE 'F' - CONTO DELLE SPESE AL 31 Maggio 2010

Rendiconto Finanziario Gestionale

PARTE - B

XVI LEGISLATURA - DISEGNI DI LEGGE E RELAZIONI - DOCUMENTI

PARTE D

PARTE "D" - SITUAZIONE DELLE SPESE AL 31 Maggio 2010

Rendiconto Finanziario Gestionale

C O D I C E	GESTIONE DEI RESIDUI PASSIVI DELL'ESERCIZIO 2009 E PRECEDENTI										GESTIONE DI CASSA			TOTALE RESIDUI PASSIVI al 31/05/2010 (9 + 18) -23	
	Consistenza Iniziale		Variaz. durante l'esercizio		Consistenza Finale		Somme pagate		Somme rimaste da pagare		Previsioni	Pagamenti	Diff. rispetto alle previs.		
	13	14	15	16	17	18	19	20	21	22					
1.2.1.5.02	0,00	0,00	0,00	0,00	0,00	0,00	0,00	0,00	0,00	0,00	1.250.000,00	650.191,10	0,00	599.808,90	0,00
1.2.2.	0,00	0,00	0,00	0,00	0,00	0,00	0,00	0,00	0,00	0,00	1.584.367,00	894.295,58	0,00	870.068,41	0,00
1.2.2.1											0,00	0,00	0,00	0,00	0,00
1.2.2.2	0,00	0,00	0,00	0,00	0,00	0,00	0,00	0,00	0,00	0,00	0,00	0,00	0,00	0,00	0,00
1.2.2.2.01	0,00	0,00	0,00	0,00	0,00	0,00	0,00	0,00	0,00	0,00	0,00	0,00	0,00	0,00	0,00
1.2.2.3	0,00	0,00	0,00	0,00	0,00	0,00	0,00	0,00	0,00	0,00	0,00	0,00	0,00	0,00	0,00
1.2.2.4	0,00	0,00	0,00	0,00	0,00	0,00	0,00	0,00	0,00	0,00	0,00	0,00	0,00	0,00	0,00
1.2.2.5	0,00	0,00	0,00	0,00	0,00	0,00	0,00	0,00	0,00	0,00	0,00	0,00	0,00	0,00	0,00
1.2.3.	0,00	0,00	0,00	0,00	0,00	0,00	0,00	0,00	0,00	0,00	0,00	0,00	0,00	0,00	0,00
1.2.4.	888,00	0,00	0,00	888,00	888,00	888,00	888,00	0,00	0,00	0,00	1.955.429,00	703.870,40	0,00	1.251.758,52	40.499,00

**GESTIONE COMPETENZA DELL'ESERCIZIO 2010**

C D I C E	DENOMINAZIONI	Previsioni			Impegni			Diff. rispetto alle prev.		
		Iniziali 4	Variazioni		Pagati 8	Rimasti da pagare (10-8)	Totale Impegni 10	Dispon. ad impegnare (10-7)	in 11	in 12
			in + 5	in - 6						
	<b>CAPI T O L I</b>									
	<b>GESTIONI SPECIALI</b>									
	<b>Totale GESTIONI SPECIALI</b>	0,00	0,00	0,00	0,00	0,00	0,00	0,00	0,00	0,00
	<b>TIT. IV - PARTITE DI GIRO</b>									
1.4.1.	USCITE AVENTI NATURA DI PARTITE DI GIRO	2.065.000,00	0,00	0,00	660.552,88	916.621,91	1.577.174,79	0,00	487.825,21	
1.4.1.1	USCITE AVENTI NATURA DI PARTITE DI GIRO	103.000,00	0,00	0,00	6.331,74	18.360,11	22.691,85	0,00	80.308,15	
1.4.1.1.01	VERSAMENTO DI RITENUTE ERARIALI									
1.4.1.1.02	VERSAMENTO DI RITENUTE PREVIDENZIALI E ASSISTENZIALI (INPS-ENDP-CESCAL)	723.000,00	0,00	0,00	166.202,67	346.551,83	512.754,50	0,00	210.245,50	
1.4.1.1.03	VERSAMENTO RITENUTE PREVIDENZIALI (INPDAP)									
1.4.1.1.04	VERSAMENTO RITENUTE PREVIDENZIALI (INA)	0,00	0,00	0,00	0,00	0,00	0,00	0,00	0,00	
1.4.1.1.05	VERSAMENTO TRATTENUTE PER CONTO TERZI	200.000,00	0,00	0,00	56.183,42	52.054,35	108.237,77	0,00	91.762,23	
1.4.1.1.06	SOMME PAGATE PER CONTO TERZI	2.000,00	0,00	0,00	1.350,00	0,00	1.350,00	0,00	650,00	
1.4.1.1.07	PARTITE IN CONTO SOSPESI-FONDO ECONOMAT	5.000,00	0,00	0,00	5.000,00	0,00	5.000,00	0,00	0,00	
	<b>Totale</b>	3.098.000,00	0,00	0,00	895.820,71	1.331.568,20	2.227.208,91	0,00	870.791,09	
	<b>Totale PARTITE DI GIRO</b>	3.098.000,00	0,00	0,00	895.820,71	1.331.568,20	2.227.208,91	0,00	870.791,09	

PARTE F - CONTO DELLE SPESE AL 31 Maggio 2010

Rendiconto Finanziario Gestionale

PARTE B

XVI LEGISLATURA - DISEGNI DI LEGGE E RELAZIONI - DOCUMENTI

PARTE D

PARTE "D" - SITUAZIONE DELLE SPESE AL 31 Maggio 2010

Rendiconto Finanziario Gestionale

C O D I C E	GESTIONE DEI RESIDUI PASSIVI DELL'ESERCIZIO 2009 E PRECEDENTI										GESTIONE DI CASSA			TOTALE RESIDUI PASSIVI al 31/05/2010 (9 + 18) -23		
	Consistenza Iniziale		Variaz. durante l'esercizio		Consistenza Finale		Somme pagate		Somme rimaste da pagare		Previsioni -19	Pagamenti -20	Diff. rispetto alle previa.			
	in + -13	in - -14	in + -15	in - -16	in + -17	in - -18	in + (20 - 19) -21	in - (19 - 20) -22								
I.3.1.	0,00	0,00	0,00	0,00	0,00	0,00	0,00	0,00	0,00	0,00	0,00	0,00	0,00	0,00	0,00	0,00
I.4.1.	255.877,82	0,00	0,00	255.877,82	255.877,81	0,01	0,00	0,00	0,00	2.070.000,00	916.230,69	0,00	1.153.769,31	0,00	916.821,92	0,00
I.4.1.1	1.428,29	0,00	0,00	1.428,29	1.428,29	0,00	0,00	0,00	0,00	100.000,00	7.780,03	0,00	92.219,97	0,00	18.360,11	0,00
I.4.1.1.01	72.720,21	0,00	0,00	72.720,21	72.720,21	0,00	0,00	0,00	0,00	700.000,00	238.922,68	0,00	461.077,12	0,00	346.551,83	0,00
I.4.1.1.04	0,00	0,00	0,00	0,00	0,00	0,00	0,00	0,00	0,00	0,00	0,00	0,00	0,00	0,00	0,00	0,00
I.4.1.1.05	21.076,50	0,00	0,00	21.076,50	9.780,96	11.295,54	0,00	0,00	0,00	200.000,00	85.964,38	0,00	134.035,62	0,00	63.349,89	0,00
I.4.1.1.06	0,00	0,00	0,00	0,00	0,00	0,00	0,00	0,00	0,00	2.000,00	1.350,00	0,00	650,00	0,00	0,00	0,00
I.4.1.1.07	0,00	0,00	0,00	0,00	0,00	0,00	0,00	0,00	0,00	5.000,00	5.000,00	0,00	0,00	0,00	0,00	0,00
	350.902,82	0,00	0,00	350.902,82	339.607,27	11.295,55	0,00	0,00	0,00	3.077.000,00	1.235.227,96	0,00	1.841.772,02	0,00	1.342.893,75	0,00
	350.902,82	0,00	0,00	350.902,82	339.607,27	11.295,55	0,00	0,00	0,00	3.077.000,00	1.235.227,96	0,00	1.841.772,02	0,00	1.342.893,75	0,00

PARTE B

PARTE "F" - CONTO DELLE SPESE AL 31 Maggio 2010

Rendiconto Finanziario Gestionale

C O D I C E	GESTIONE COMPETENZA DELL'ESERCIZIO 2010										
	C A P I T O L I			Previsioni				Impegni			Diff. rispetto alle prev.
	3	4	5	6	7	8	9	10	11	12	
DENOMINAZIONI	Iniziali	Variazioni	Finali	Pagati	Rimasti da pagare	Totale impegni	Dispon. ad impegnare				
		in +	in -	(4 + 5 - 6)	(10 - 8)	(7 - 10)	(7 - 10)				
<b>RIASSUNTO DELLE SPESE</b>											
Tit. I Uscite Correnti	11.688.577,00	0,00	0,00	11.688.577,00	2.798.278,59	5.992.755,50	8.791.034,09	0,00	2.877.542,91		
Tit. II Uscite Conto Capitale	1.894.765,00	0,00	0,00	1.894.765,00	702.782,48	40.490,00	743.272,48	0,00	1.141.492,52		
Tit. III Costi Speciali	0,00	0,00	0,00	0,00	0,00	0,00	0,00	0,00	0,00		
Tit. IV Uscite Part. Giro	3.098.000,00	0,00	0,00	3.098.000,00	895.820,71	1.331.568,28	2.227.208,91	0,00	870.791,09		
* TOTALE SPESE	16.651.342,00	0,00	0,00	16.651.342,00	4.396.881,78	7.364.813,78	11.761.515,48	0,00	4.889.826,52		
Diavanzo di Amministrazione a.p.	0,00	0,00	0,00	0,00	0,00	0,00	0,00	0,00	0,00		
** TOTALE GENERALE	16.651.342,00	0,00	0,00	16.651.342,00	4.396.881,78	7.364.813,78	11.761.515,48	0,00	4.889.826,52		

PARTE D

PARTE "D" - SITUAZIONE DELLE SPESE AL 31 Maggio 2010

Rendiconto Finanziario Gestionale

C D I C E	GESTIONE DEI RESIDUI PASSIVI DELL'ESERCIZIO 2009 E PRECEDENTI										GESTIONE DI CASSA			TOTALE RESIDUI PASSIVI al 31/05/2010 (9 + 18) -23			
	Consistenza iniziate		Variaz. durante l'esercizio		Consistenza finale		Somme pagate		Somme rimaste da pagare		Previsioni		Pagamenti		Diff. rispetto alle previs.		
	13	14	In + 14	In - 15	(13 + 14 - 15)	16	(16 - 17)	17	18	19	20	In + (20 - 19) -21	In - (19 - 20) -22		21	22	23
	883.183,54	0,00	0,00	0,00	883.183,54	768.901,67	94.281,67	0,00	12.188.425,00	3.597.180,48	0,00	8.581.244,54	0,00	0,00	8.581.244,54	6.087.037,17	
	888,00	0,00	0,00	0,00	888,00	888,00	0,00	0,00	1.955.432,00	703.670,48	0,00	1.251.761,52	0,00	0,00	1.251.761,52	40.490,00	
	0,00	0,00	0,00	0,00	0,00	0,00	0,00	0,00	0,00	0,00	0,00	0,00	0,00	0,00	0,00	0,00	
	350.902,82	0,00	0,00	0,00	350.902,82	339.607,27	11.295,55	0,00	3.877.000,00	1.235.227,98	0,00	1.841.772,02	0,00	0,00	1.841.772,02	1.342.883,75	
	1.234.974,36	0,00	0,00	0,00	1.234.974,36	1.129.397,14	105.577,22	0,00	17.200.854,00	5.826.078,92	0,00	11.874.775,08	0,00	0,00	11.874.775,08	7.470.410,92	
	0,00	0,00	0,00	0,00	0,00	0,00	0,00	0,00	0,00	0,00	0,00	0,00	0,00	0,00	0,00	0,00	
	1.234.974,36	0,00	0,00	0,00	1.234.974,36	1.129.397,14	105.577,22	0,00	17.200.854,00	5.826.078,92	0,00	11.874.775,08	0,00	0,00	11.874.775,08	7.470.410,92	

## XVI LEGISLATURA - DISEGNI DI LEGGE E RELAZIONI - DOCUMENTI

## 2.2 - CONTO ECONOMICO

	ANNO 2010		ANNO 2009	
	Parziali	Totali	Parziali	Totali
<b>A) VALORE DELLA PRODUZIONE</b>				
1) Proventi e corrispettivi per la produzione delle prestazioni e / o servizi*	5.214.226,00	5.214.226,00	11.711.187,40	11.711.187,40
2) Variazione delle rimanenze dei prodotti in corso di lavorazione, semilavorati e finiti				
3) Variazione dei lavori in corso su ordinazione				
4) Incremento di immobilizzazione interni				
5) Altri ricavi e proventi con separata indicazione dei contributi di competenza dell'esercizio	1.178,66	1.178,66	1.128.753,56	1.128.753,56
<b>Totale valore della produzione (A)</b>	<b>5.215.404,66</b>	<b>5.215.404,66</b>	<b>12.839.940,96</b>	<b>12.839.940,96</b>
<b>B) COSTI DELLA PRODUZIONE</b>				
6) per materie prime, sussidiarie, consumo e merci**	912.748,69	912.748,69	2.936.410,62	2.936.410,62
7) per servizi**				
8) per godimento beni di terzi**		1.871.398,40		9.127.014,07
9) per il personale**				
a) salari e stipendi	1.189.164,77		6.807.278,55	
b) oneri sociali	588.897,83		2.080.103,77	
c) trattamento di fine rapporto	44.107,49			
d) trattamenti di quiescenza e simili				
e) altri costi	49.228,31		239.631,75	
10) Ammortamenti e svalutazioni		10.584,00		38.559,44
a) Ammortamento delle immobilizzazioni immateriali				
b) Ammortamento delle immobilizzazioni materiali	10.584,00		38.559,44	
c) Altre svalutazioni delle immobilizzazioni				
d) Svalutazione dei crediti compresi nell'attivo circolante e delle disponibilità liquide				
11) Variazioni delle rimanenze di materie prime, sussidiarie, di consumo e merci				
12) Accantonamento per rischi				
13) Accantonamenti ai fondi per oneri				
14) Oneri diversi di gestione	58.238,99	58.238,99	294.410,31	294.410,31
<b>Totale Costi (B)</b>	<b>2.852.970,08</b>	<b>2.852.970,08</b>	<b>12.396.394,44</b>	<b>12.396.394,44</b>
<b>DIFFERENZA TRA VALORE E COSTI DELLA PRODUZIONE (A-B)</b>	<b>2.362.434,58</b>	<b>2.362.434,58</b>	<b>443.546,52</b>	<b>443.546,52</b>
<b>C) PROVENTI E ONERI FINANZIARI</b>				
15) Proventi da Partecipazioni				
16) Altri proventi finanziari				
a) di crediti iscritti nelle immobilizzazioni				
b) di titoli iscritti nelle immobilizzazioni che non costituiscono partecipazioni				
c) di titoli iscritti nell'attivo circolante che non costituiscono partecipazioni				
d) proventi diversi dai precedenti				
17) Interessi e altri oneri finanziari	0,00	0,00	-5.550,17	-5.550,17
17-bis) Utili e perdite su cambi				
<b>Totale proventi ed oneri finanziari (15+16-17)</b>	<b>0,00</b>	<b>0,00</b>	<b>-5.550,17</b>	<b>-5.550,17</b>

## 2.2 - CONTO ECONOMICO

	ANNO 2010		ANNO 2009	
	Parziali	Totali	Parziali	Totali
<b>D) RETTIFICHE DI VALORE DI ATTIVITA' FINANZIARIE</b>				
<i>18) Rivalutazioni:</i>				
a) di partecipazioni				
b) di immobilizzazioni finanziarie				
c) di titoli iscritti nell'attivo circolante		0,00		
<i>19) Svalutazioni:</i>				
a) di partecipazioni				
b) di immobilizzazioni finanziarie	0,00		-484.552,79	-484.552,79
c) di titoli iscritti nell'attivo circolante				
<b>Totale rettifiche di valore</b>	<b>0,00</b>	<b>0,00</b>	<b>-484.552,79</b>	<b>-484.552,79</b>
<b>E) PROVENTI E ONERI STRAORDINARI</b>				
<i>20) Proventi con separata indicazione delle plusvalenze da alienazioni i cui ricavi non sono iscrivibili al n. 5)</i>		-102.871,07		
<i>21) Oneri straordinari, con separata indicazione delle minusvalenze da alienazioni i cui effetti contabili non sono iscrivibili al n. 14)</i>	-102.871,07			
<i>22) Sopravvenienze attive ed insussistenze del passivo derivanti dalla gestione dei residui</i>			18.839,10	18.839,10
<i>23) Sopravvenienze passive ed insussistenze dell'attivo derivanti dalla gestione dei residui</i>			-186.184,40	-186.184,40
<b>Totale delle partite straordinarie</b>	<b>-102.871,07</b>	<b>-102.871,07</b>	<b>-167.345,30</b>	<b>-167.345,30</b>
<b>Risultato prima delle imposte (A - B + - C + - D + - E)</b>	<b>2.259.563,51</b>	<b>2.259.563,51</b>	<b>-213.901,74</b>	<b>-213.901,74</b>
<b>Imposte dell'esercizio</b>				
<b>Avanzo Economico.</b>	<b>2.259.563,51</b>	<b>2.259.563,51</b>	<b>-213.901,74</b>	<b>-213.901,74</b>



## 2.3 - QUADRO DI RICLASSIFICAZIONE DEI RISULTATI ECONOMICI

	ANNO 2010	ANNO 2009	+ o -
A. RICAVI	5.215.404,66	12.839.940,96	-7.624.536,30
Variazione delle rimanenze di prodotti in corso di lavorazione, semilavorati e finiti, lavorazioni in corso su ordinazione	0,00	0,00	0,00
B. VALORE DELLA PRODUZIONE "TIPICA"	5.215.404,66	12.839.940,96	-7.624.536,30
Consumi di materie prime e servizi esterni	912.748,69	2.936.410,62	-2.023.661,93
C. VALORE AGGIUNTO	4.302.655,97	9.903.530,34	-5.600.874,37
Costo del lavoro	1.871.398,40	9.306.033,78	-7.434.635,38
D. MARGINE OPERATIVO LORDO	2.431.257,57	597.496,56	1.833.761,01
Ammortamenti	-10.584,00	-38.559,44	27.975,44
Stanziamanti a fondi rischi ed oneri	-58.238,99	-294.410,31	236.171,32
Saldo proventi ed oneri diversi			
E. RISULTATO OPERATIVO	2.362.434,58	264.526,81	2.097.907,77
Proventi ed oneri finanziari	0,00	-5.550,17	5.550,17
Rettifiche di valore di attività finanziarie	0,00	-484.552,79	484.552,79
F. RISULTATO PRIMA DEI COMPONENTI STRAORDINARI E DELLE IMPOSTE	2.362.434,58	-225.576,15	2.588.010,73
Proventi ed oneri straordinari	-102.871,07	0,00	-102.871,07
G. RISULTATO PRIMA DELLE IMPOSTE	2.259.563,51	-225.576,15	2.485.139,66
Imposte di esercizio	0,00	0,00	0,00
H. AVANZO/DISAVANZO ECONOMICO DEL PERIODO	2.259.563,51	-225.576,15	2.485.139,66

## 2.4 - STATO PATRIMONIALE

ATTIVITA'	ANNO 2010	ANNO 2009	PASSIVITA'	ANNO 2010	ANNO 2009
A) CREDITI VERSO LO STATO ED ALTRI ENTI PUBBLICI PER LA PARTECIPAZIONE AL PATRIMONIO INIZIALE			A) PATRIMONIO NETTO	11.258,76	11.258,76
B) IMMOBILIZZAZIONI			I. Fondo di dotazione		
I. Immobilizzazioni immateriali			II. Riserve obbligatorie e derivanti da leggi		
1) Costi d'impianto e di ampliamento			III. Riserve di rivalutazione		
2) Costi di ricerca, di sviluppo e di pubblicità			IV. Contributi a fondo perduto		
3) Diritti di brevetto industriale e diritti di utilizzazione delle opere di ingegno			V. Contributi per ripiano disavanzzi		
4) Concessioni, licenze, marchi e diritti simili			VI. Riserve statutarie		
5) Avviamento			VII. Altre riserve distintamente indicate		
6) Immobilizzazioni in corso e acconti			VIII. Avanzi economici portati a nuovo	3.849.156,21	1.803.494,44
7) Manutenzioni straordinarie e migliorie su beni di terzi			IX. Disavanzo economico d'esercizio		-213.901,74
8) Altre			Totale Patrimonio netto (A)	3.860.414,97	1.600.851,46
Totale	0,00	0,00	B) CONTRIBUTI IN CONTO CAPITALE		
II. Immobilizzazioni materiali			1) per contributi a destinazione vincolata		
1) Terreni e fabbricati			2) per contributi indisposti per la gestione		
2) Impianti e macchinari	31.393,22	32.218,18	3) per contributi in natura		
3) Attrezzature industriali e commerciali	21.381,63	125.527,85	Totale Contributi in conto capitale (B)		
4) Automezzi e motomezzi			C) FONDI PER RISCHI ED ONERI		
5) Immobilizzazioni in corso e acconti			1) per trattamento di quiescenza e obblighi simili		
6) Diritti reali di godimento	179.036,80	179.036,80	2) per imposte	4.555.543,19	5.205.734,29
7) Altri beni (libri)	231.811,65	336.782,83	3) per altri rischi ed oneri futuri		
Totale	0,00	0,00	4) per ripristino investimenti		
III. Immobilizzazioni finanziarie, con separata indicazione, per ciascuna voce dei crediti, degli importi esigibili entro l'esercizio successivo			Totale Fondi rischi ed oneri futuri (C)	4.555.543,19	5.205.734,29
1) Partecipazioni in:			D) TRATTAMENTO DI FINE RAPPORTO DI LAVORO SUBORDINATO		
a) imprese controllate					
b) imprese collegate					

XVI LEGISLATURA - DISEGNI DI LEGGE E RELAZIONI - DOCUMENTI

2.4 - STATO PATRIMONIALE

ATTIVITA'		ANNO 2010	ANNO 2009	PASSIVITA'		ANNO 2010	ANNO 2009
c) imprese controllanti		0,00	0,00	E) RESIDUI PASSIVI, con separata indicazione, per ciascuna voce, degli importi esigibili oltre l'esercizio successivo		1.013.225,53	338.562,70
d) altre imprese				1) obbligazioni			
e) altri enti				2) verso le banche			
2) Crediti		0,00	0,00	3) verso altri finanziatori			
a) verso imprese controllate				4) accanti			
b) verso imprese controllate				5) debiti verso fornitori			
c) verso lo Stato e altri soggetti pubblici				6) rappresentati da titoli di credito			
d) verso altri				7) verso imprese controllate, collegate e controllanti			
3) Altri titoli (INA)		4.555.543,19	5.205.734,29	8) debiti tributari		4.755.177,81	301.531,68
4) Crediti finanziari diversi (depositi cauzionali)		4.555.543,19	5.205.734,29	10) debiti verso iscritti, soci e terzi per prestazioni dovute		267.924,81	243.977,16
Totale		4.787.354,84	5.542.517,12	11) debiti verso lo Stato ed altri soggetti pubblici		1.451.701,67	350.902,82
Totale Immobilizzazioni (B)				12) debiti diversi			
C) ATTIVO CIRCOLANTE				Totale Debiti (E)		7.488.029,82	1.234.974,36
I. Rimanenze				F) RATEI E RISCONTI			
1) materie prime, sussidiarie e di consumo				1) risonanti passivi		5.892.690,30	0,00
2) prodotti in corso di lavorazione e semilavorati				Totale ratei e risonanti (D)		5.892.690,30	0,00
3) lavori in corso		548.357,08	1.162.102,10				
4) prodotti finiti e merci		5.718.970,00	744.634,33				
5) accanti							
Totale		2.172.716,39	7.460,29				
II. Residui attivi, con separata indicazione, per ciascuna voce, degli importi esigibili oltre l'esercizio successivo		8.440.043,47	1.914.196,72				
1) crediti verso utenti, clienti, ecc.							
2) crediti verso iscritti, soci e terzi							
3) crediti verso imprese controllate e collegate							
4) crediti verso lo Stato ed altri soggetti pubblici							
4-bis) crediti tributari							
4-ter) imposte anticipate							
5) crediti verso altri							
Totale		8.440.043,47	1.914.196,72				

## 2.4 - STATO PATRIMONIALE

ATTIVITA'	ANNO 2010	ANNO 2009	PASSIVITA'	ANNO 2010	ANNO 2009
<i>III. Attività finanziarie che non costituiscono immobilizzazioni</i>					
1) partecipazioni in imprese controllate					
2) partecipazioni in imprese					
3) altre partecipazioni					
4) altri titoli					
Totale		0			
<i>IV. Disponibilità liquide</i>					
1) depositi bancari e postali	2.536.034,47	584.846,27			
2) assegni					
3) denaro e valori in cassa					
Totale	2.536.034,47	584.846,27			
Totale attivo circolante (C)	10.976.077,94	2.499.042,99			
<i>D) RATEI E RISCONTI:</i>					
1) ratei attivi	6.033.245,50				
2) risconti attivi	6.033.245,50	0,00			
Totale ratei e risconti (D)					
<b>Totale attivo</b>	<b>21.796.678,28</b>	<b>8.041.560,11</b>	<b>Totale passivo e netto</b>	<b>21.796.678,28</b>	<b>8.041.560,11</b>

## SITUAZIONE AMMINISTRATIVA AL 31 MAGGIO 2010

Consistenza della cassa al 1° GENNAIO 2010		584.846,27
Ricezioni:		
in c/competenza	6.650.409,45	
in c/residui	<u>826.857,67</u>	7.477.267,12 +
Pagamenti:		
in c/competenza	4.396.681,78	
in c/residui	<u>1.129.397,14</u>	5.526.078,92 -
Consistenza della cassa al 31 maggio 2010		2.536.034,47
Residui attivi:		
dell'esercizio 2009 e precedenti	1.087.339,05	
dell'esercizio 2010	<u>7.352.704,42</u>	8.440.043,47 +
Residui passivi:		
dell'esercizio 2009 e precedenti	105.577,22	
dell'esercizio 2010	<u>7.384.833,70</u>	7.470.410,92 -
<b>AVANZO DI AMMINISTRAZIONE AL 31 MAGGIO 2010</b>		<b>3.505.667,02</b>
L'utilizzazione dell'avanzo di amministrazione per l'esercizio 2010 risulta così prevista:		
- Finanziamento della spesa di competenza 2010		
- Parte vincolata		
Formazione del personale (2003 € 19.075,84 + € 1.682,15 = € 21.058,09) (2004 € 27.324,08)		193.824,76
(2005 € 8.487,20 + € 3.000,00 = € 11.487,20) (2006 € 18.461,70) (2007 € 38.143,45)		
(2008 € 14.570,42) (2009 € 21.807,74) (2010 € 40.972,08)		
Rinnovi contrattuali (2009 € 346.000,00) (2010 € 210.964,00)		556.964,00
Parte disponibile		2.754.876,28
		<b>3.505.667,02</b>

## 2.6 - NOTA INTEGRATIVA AL BILANCIO 2010 (alla data del 31 MAGGIO)

### CRITERI DI VALUTAZIONE

Nella predisposizione del rendiconto finanziario 2010 con chiusura dei conti alla data del 31 maggio, sono stati utilizzati gli schemi recati dal Decreto del Presidente della Repubblica del 27 febbraio 2003, n. 97, concernente il regolamento relativo all'amministrazione e la contabilità degli enti pubblici di cui alla legge 20 marzo 1975, n. 70.

Tale rendiconto è stato redatto tenendo presente i principi di prudenza e di competenza temporale ed economica.

Il conto di bilancio, il conto economico e lo stato patrimoniale sono stati redatti in base ai principi contabili previsti dal Cap. III del menzionato decreto presidenziale, relativo alle risultanze della gestione economico finanziaria.

Premesso la mancanza delle immobilizzazioni immateriali, le immobilizzazioni materiali sono iscritte nell'attivo dello stato patrimoniale al costo storico di acquisto e rappresentano per l'Istituto un investimento duraturo e strategico.

Le predette immobilizzazioni materiali, costituite dagli impianti e macchinari, dalle attrezzature, dagli automezzi e dagli altri beni, sono esposte nello stato patrimoniale al netto dei fondi di ammortamento.

Le quote di ammortamento imputate al conto economico sono state calcolate avendo riguardo alla residua vita utile dei beni e utilizzando le seguenti aliquote:

- impianti	30%
- mobili e attrezzature	12%

Le disponibilità liquide sono state iscritte al loro valore nominale.

I crediti e i debiti sono stati esposti al loro valore nominale. Per i crediti non essendo prevedibile alcuna perdita non risultano accantonamenti nel fondo rischi.

**ILLUSTRAZIONE DELLE VOCI DI BILANCIO****1) CONTO DI BILANCIO**

Il bilancio di previsione iniziale dell'Istituto per l'anno 2010 totalizzava entrate di € 16.651.342,00 ed uscite di € 16.651.342,00 per cui chiudeva in pareggio.

Al termine della gestione di competenza relativa all'anno 2010 alla data del 31 maggio, i principali dati del conto del bilancio (previsioni definitive, accertamenti e impegni, riscossioni e pagamenti, residui attivi e passivi) sono riepilogati nelle tabelle seguenti, con l'evidenziazione delle differenze tra le previsioni definitive delle entrate e delle uscite rispetto agli accertamenti ed agli impegni.



## XVI LEGISLATURA - DISEGNI DI LEGGE E RELAZIONI - DOCUMENTI

ENTRATE	PREVISIONI DEFINITIVE (1)	RISCOSSIONI (2)	RIMASTO DA RISCOUOTERE 2010 (3=4-2)	TOTALE ACCERTAMENTI (4)	DIFFERENZE +/- (5=4-1)
<b>TITOLO I - ENTRATE CORRENTI</b>					
Entrate derivanti da trasferimenti correnti					
Trasferimenti da parte dello Stato	10.928.000,00	5.179.030,00	5.718.970,00	10.898.000,00	- 30.000,00
<b>ALTRE ENTRATE</b>					
Entrate derivanti dalla vendita di beni e dalle prestazioni di servizi	735.000,00	35.196,00	90.030,00	125.226,00	- 609.774,00
Redditi e proventi patrimoniali	300,00	--	--	--	- 300,00
Poste correttive e compensative di uscite correnti	381.339,00	1.178,66	83.690,30	84.868,96	- 296.470,04
Entrate non classificabili in altre voci	10.000,00	--	--	--	- 10.000,00
<b>TOTALE ENTRATE CORRENTI</b>	12.054.639,00	5.215.404,66	5.892.690,30	11.108.094,96	- 946.544,04
<b>TITOLO II - ENTRATE IN CONTO CAPITALE</b>	1.498.703,00	650.191,10	--	650.191,10	- 848.511,90
<b>TITOLO IV - PARTITE DI GIRO</b>	3.098.000,00	784.813,69	1.460.014,12	2.244.827,81	- 853.172,19
<b>TOTALE ENTRATE</b>	16.651.342,00	6.650.409,45	7.352.704,42	14.003.113,87	- 2.648.228,13

## XVI LEGISLATURA – DISEGNI DI LEGGE E RELAZIONI - DOCUMENTI

	PREVISIONI DEFINITIVE (1)	PAGAMENTI (2)	RIMASTO DA PAGARE 2010 (3=4-2)	TOTALI IMPEGNI (4)	ECONOMIE +/- (5= 4-1)
<b>TITOLO I – USCITE CORRENTI FUNZIONAMENTO</b>					
Uscite per gli organi dell'Ente	200.000,00	30.522,31	85.949,68	116.471,99	- 83.528,01
Oneri per il personale in attività di servizio	7.561.793,00	1.827.290,91	4.906.940,46	6.734.231,37	- 827.561,63
Uscite per l'acquisto di beni di consumo e di servizi	3.206.991,00	912.748,69	972.676,70	1.885.425,39	- 1.321.565,61
<b>INTERVENTI DIVERSI</b>	699.793,00	27.716,68	27.188,66	54.905,34	- 644.887,66
<b>TOTALE USCITE CORRENTI</b>	11.668.577,00	2.798.278,59	5.992.755,50	8.791.034,09	- 2.877.542,91
<b>TITOLO II – USCITE IN C/CAPITALE INVESTIMENTI</b>					
Acquisizione di beni di uso durevole ed opere immobiliari	4.100,00	--	--	--	- 4.100,00
Acquisizione di immobilizzazioni tecniche	52.100,00	8.483,89	40.490,00	48.973,89	- 3.126,11
Concessione di crediti e anticipazioni	329.862,00	--	--	--	- 329.862,00
Indennità di anzianità e similari al personale cessato dal servizio	1.498.703,00	694.298,59	--	694.298,59	- 804.404,41
<b>TOTALE USCITE IN C/CAPITALE</b>	1.884.765,00	702.782,48	40.490,00	743.272,48	- 1.141.492,52
<b>TITOLO IV – PARTITE DI GIRO</b>	3.098.000,00	895.620,71	1.331.588,20	2.227.208,91	- 870.791,09
<b>TOTALE USCITE</b>	16.651.342,00	4.396.681,78	7.364.833,70	11.761.515,48	- 4.889.826,52

Come si evince dai dati sopra riportati l'avanzo di competenza alla data del 31/5/2010, cioè la differenza tra il totale delle entrate accertate e delle uscite impegnate, ammonta a € 2.241.598,39.

Le partite di giro non pareggiano per 17.618,90, in quanto, alla data del 31 maggio 2010, risultano inserimenti non contestuali nel sistema informativo di contabilità. Dal loro riscontro risulta che la squadratura temporanea deriva da maggiori accertamenti su:

(cap. 141101)	ritenute erariali	€	47.478,30
(cap. 141102)	ritenute previdenziali e assistenziali	€	0,60

e da maggiori impegni:

(cap. 141103)	versamenti previdenziali INPDAP	€	29.860,00
---------------	---------------------------------	---	-----------

**GESTIONE DEI RESIDUI 2009 E PRECEDENTI**

La gestione dei residui attivi e passivi presenta le seguenti risultanze al 31 maggio 2010

<b>RESIDUI ATTIVI</b> (esercizio 2009 e precedenti)	
Somme rimaste da riscuotere al 31/12/2009	€ 1.914.196,72
Riscossioni	€ <u>826.857,67</u>
Residui attivi rimasti da riscuotere al 31/5/2010	€ 1.087.339,05
	=====
<b>RESIDUI PASSIVI</b> (esercizio 2009 e precedenti)	
Somme rimaste da pagare al 31/12/2009	€ 1.234.974,36
Pagamenti	€ <u>1.129.397,14</u>
Residui passivi rimasti da pagare al 31/5/2010	€ 105.577,22
	=====

**SITUAZIONE AMMINISTRATIVA**

La situazione amministrativa che rappresenta il complessivo ammontare delle disponibilità finanziarie dell'Ente, si determina al 31/5/2010 in € 3.505.667,02, come specificato qui di seguito:

		<b>CONSISTENZA DELLA CASSA ALL'1/1/2010</b>	
Riscossioni - in c/competenza	€	6.650.409,45	
in c/residui	€	826.857,67	+
			584.846,27
Pagamenti - in c/competenza	€	4.396.681,78	
in c/residui	€	1.129.397,14	-
			<u>5.526.078,92</u>
			+
			<u>2.536.034,47</u>
			=====
<b>CONSISTENZA DELLA CASSA AL 31/05/2010</b>			
Residui attivi - dell'esercizio 2009 e precedenti	€	1.087.339,05	
dell'esercizio 2010	€	7.352.704,42	+
			8.440.043,47
Residui passivi - dell'esercizio 2009 e precedenti	€	105.577,22	
dell'esercizio 2010	€	7.364.833,70	-
			7.470.410,92
			=====
<b>Avanzo di amministrazione al 31/05/2010</b>			<b>3.505.667,02</b>
			=====

Si segnala che su tale disponibilità finanziaria pari a € 3.505.667,02 risultano € 193.824,76 destinati alla copertura degli oneri per la formazione del personale dipendente, € 556.964,00 accantonati per i rinnovi contrattuali, mentre resta disponibile l'importo di € 2.754.878,26.

**2) STATO PATRIMONIALE****ATTIVITA'**

La situazione patrimoniale al termine dell'esercizio presenta un patrimonio netto di € 3.860.414,97 con l'aumento di € 2.259.563,51 rispetto a quello risultante all'inizio dell'esercizio di € 1.600.581,46 come dimostrato dalle risultanze del conto economico.

Le singole voci dell'attivo e del passivo sono illustrate qui di seguito:

**B) - IMMOBILIZZAZIONI****IMMOBILIZZAZIONI MATERIALI**

Le immobilizzazioni materiali sono costituite dagli impianti e macchinari (€ 31.393,22) dalle attrezzature (€ 21.381,63) e dagli altri beni (€ 179.036,80).

Relativamente dagli impianti e macchinari il valore iscritto in bilancio risulta così determinato:

valore iniziale storico	+	€	82.863,07
acquisto nell'anno 2010	+	€	--
valore lordo	+	€	82.863,07
ammortamento	-	€	51.469,85
valore netto	+	€	31.393,22

Per quanto riguarda le attrezzature la voce considerata in bilancio è stata stabilita come segue:

valore iniziale storico	+	€	43.742,83
acquisto nell'anno 2010	+	€	8.498,89
valore lordo	+	€	52.241,72
ammortamento	-	€	30.860,09
valore netto	+	€	21.381,63

Per quanto concerne gli altri beni il relativo valore iscritto in bilancio risulta determinato come segue:

valore iniziale storico	+	€	179.036,80
acquisti nell'anno 2010	+	€	--
<b>VALORE LORDO</b>	+	€	<b>179.036,80</b>
<b>Ammortamento</b>			<b>--</b>
<b>Valore netto</b>	+	€	<b>179.036,80</b>

#### IMMOBILIZZAZIONI FINANZIARIE

Le immobilizzazioni finanziarie per € 4.555.543,19 sono costituite dal deposito presso l'INA degli importi dovuti alla data del 31/05/2010 al personale dipendente a titolo di TFR.

**C) - ATTIVO CIRCOLANTE****RESIDUI ATTIVI**

I residui attivi al 31 maggio 2010 per un totale di € 8.440.043,47, che scadono tutti nel corso dell'esercizio successivo, sono rappresentati:

- da crediti verso utenti	€	548.357,08
- da crediti verso lo Stato	€	5.718.970,00
- da crediti verso altri	€	2.172.716,39

**DISPONIBILITA' LIQUIDE**

Le disponibilità liquide pari a € 2.536.034,47 sono costituite dai depositi in conto corrente presso la Banca d'Italia.

**PASSIVITA'****A) - PATRIMONIO NETTO**

Il patrimonio netto per € 3.860.414,97 risulta così costituito:

fondo di dotazione	€	11.258,76
avanzi economici portati a nuovo	€	3.849.156,21
		<hr/>
<b>TOTALE</b>	€	<b>3.860.414,97</b>



**B) - FONDO PER RISCHI ED ONERI DIVERSI**

Trattasi del fondo liquidazione dell'indennità di anzianità considerato, per l'importo di € 4.555.543,19, accantonato al 31/5/2010 in previsione degli ammontari dovuti al personale dipendente a titolo di TFR.

**E) - RESIDUI PASSIVI**

I residui passivi per un totale di € 7.488.029,82 pagabili nel corso dell'anno 2010, si ripartiscono come segue:

- debiti verso i fornitori	€	1.013.225,53
- debiti verso iscritti	€	4.755.177,81
- debiti verso lo Stato	€	267.924,81
- debiti diversi	€	1.451.701,67
	TOTALE	€ 7.488.029,82

**3) CONTO ECONOMICO**

Il conto economico dell'esercizio parziale 2010 presenta un avanzo di € 2.259.563,51 che evidenzia un aumento patrimoniale avutosi per effetto del risultato di esercizio, sia a causa della gestione finanziaria sia per le variazioni che hanno registrato i componenti del patrimonio per motivi indipendenti dalla gestione finanziaria. Le voci del predetto conto economico sono illustrate qui di seguito:

**A) VALORE DELLA PRODUZIONE**

Proventi e corrispettivi per la produzione delle prestazioni e dei servizi.

L'importo di € 5.215.404,66 è costituito per € 5.214.226,00 dai contributi statali e per € 1.178,66 dalle entrate derivanti dalla vendita e dalle prestazioni dei servizi.

**B) COSTO DELLA PRODUZIONE**

I costi della produzione che ammontano a € 2.852.970,08 sono così costituiti:

- per materie prime sussidiarie, consumi e merci	€ 912.748,69
- per il personale	€ 1.871.398,40
- per ammortamento e svalutazione	€ 10.584,00
- per oneri diversi di gestione	€ 58.239,99

**C) PROVENTI E ONERI FINANZIARI**

Allo stato non risultano ancora rimborsi per il personale comandato presso altre amministrazioni statali.

**E) PROVENTI E ONERI STRAORDINARI**

Dalla revisione dei beni ammortizzabili e alla luce del nuovo inventario risulta obbligatorio rilevare oneri straordinari per un importo negativo pari a euro 102.871,07 dovuti a svalutazione dei beni precedentemente contabilizzati.

**POLITICHE DEL PERSONALE**

Per quanto concerne il personale impegnato nelle attività dell'Istituto la relativa pianta organica è stabilita con Delibera del CA n.3 del 27 maggio 2010:

- ricercatori	47
- tecnologi	20
- dirigente amministrativo	1
Totale	<u>68</u>
- collaboratore ter	21
- funzionario amministrativo	4
- collaboratore amministrativo	24
- operatore tecnico	17
- operatore amministrativo	5
- ausiliario tecnico	-
	<u>71</u>
TOTALE	139

All'1/1/2010 risultavano in servizio complessivamente 101 unità di personale di cui 49 unità di ricercatori e tecnologi e 52 unità di personale tecnico/amministrativo.

Nel corso dei primi cinque mesi del 2010 sono cessate dal servizio n. 7 unità di cui 3 Ricercatori e Tecnologi e 4 unità di personale tecnico/amministrativo.

La politica del personale, e quindi di programmazione dei fabbisogni, si è mantenuta coerente rispetto agli obiettivi di medio termine tracciati dall'organo di indirizzo, ed è stata orientata alla prosecuzione delle seguenti linee guida:

- limitazione del turn over del personale in livelli
- continuazione del processo di riqualificazione del personale, con l'adozione di un piano della formazione emanato per la prima volta nel corso di quest'esercizio.

In tal senso, per la formazione del personale sia di ricerca che tecnico-amministrativo, nel corso del 2010 sono stati impegnati per corsi di formazione dei ricercatori e tecnologi e del personale dei livelli € 11.195.92.

<b>RICONCILIAZIONE DELLA SITUAZIONE DI CASSA AL 31 MAGGIO 2010</b> (Comprendente della distinta numero 78 portata all'Istituto Tesoriere il primo giugno 2010)	
<b>CONTABILITA' ISAE</b>	<b>CONTABILITA' TESORERIA DELLO STATO</b>
Cassa al 01.01.2010	B.I. (c/158788)
<b>584.846,27</b>	<b>2.129.143,45</b>
Reversali emesse (n. 165) (Distinta n°77 - all.1)	4.813.782,58
Reversali regolarizzate il 1/06 (Distinta n°78 - all.2)	2.663.484,54
Mandati emessi (n.488) (Distinta n°77 - all.1)	-5.526.078,92
<b>TOTALE SITUAZIONE CASSA</b>	<b>2.536.034,47</b>
Sospesi a credito (anno 2009)	2.466,36 ✓
Sospesi a credito (anno 2010)	270.078,95
Rev. n. 172 Assegno ( Distinta 78)	-1.925,00
Sospesi a debito	-679.949,33
	<b>2.325,00</b>
	Mand. parzialmente eseguito -4.763,00
	Riscossioni effettuate dal Tesoriere e non contabilizzate in B.I.
<b>TOTALE A SALDO</b>	<b>TOTALE A SALDO</b>
<b>2.126.705,45</b>	<b>2.126.705,45</b>



Istituto  
di Studi e Analisi Economica  
Piazza dell'Indipendenza, 4 - 00185 Roma  
C.F./P.IVA 05673581004  
Tel. 06.444821 - Fax 06.44482619

DISTINTA N. 77

N. DEL C/C 218970 ESERCIZIO FINANZIARIO 2010

DISTINTA DEGLI ORDINATIVI FINANZIARI CHE SI TRASMETTONO AL TESORIERE :

BANCA NAZIONALE DEL LAVORO - VIA S. NICOLA DA TOLENTINO, 67 - ROMA -

## M A N D A T I

## R E V E R S A L I

Org	Importo	Capitolo R	Numero	Importo	Capitolo R
487	2.875,00	111210	164	776,25	141101
488	6.240,00	111313	165	1.000,00	141101
	9.115,00	TOTALE		1.776,25	TOTALE
	5.516.963,92	RIPORTO		4.812.006,33	RIPORTO
	5.526.078,92	TOT. PROGR.		4.813.782,58	TOT. PROGR.

Roma, 25/05/2010

Firma dell'Economo  
Cassiere

BNL - APAC / SG  
SUPPORTI E LOGISTICA  
25 MAG. 2010  
ACCETTAZIONE ORDINATIVI  
MATTINO

allegato 1



**Istituto  
di Studi e Analisi Economica**  
Piazza dell'Indipendenza, 4 - 00185 Roma  
C.F./PIVA 05673581004  
Tel. 06.444821 - Fax 06.44482619

DISTINTA N. 78

N. DEL C/C: 218970 ESERCIZIO FINANZIARIO 2010

DISTINTA DEGLI ORDINATIVI FINANZIARI CHE SI TRASMETTONO AL TESORIERE:

BANCA NAZIONALE DEL LAVORO - VIA S. NICOLA DA TOLENTINO, 67 - ROMA -

MANDATI

REVERSALI

Importo	Capitolo R	Numero	Importo	Capitolo R
0,00		166	1.500,00	113101 R
0,00		167	3.000,00	113101 R
0,00		168	600,00	113101 R
0,00		169	70,00	113103
0,00		170	700,00	113103 R
0,00		171	810,00	113103 R
0,00		172	1.925,00	113103
0,00		173	2.589.515,00	112101
0,00		174	32.556,74	113302 R
0,00		175	16.326,28	113302 R
0,00		176	16.481,52	113302 R
0,00	TOTALE		2.663.484,54	TOTALE
5.526.078,92	RIPORTO		4.819.782,58	RIPORTO
5.526.078,92	TOT. PROGR.		7.477.267,12	TOT. PROGR.

Roma: 1/06/2010

Firma del *Economo*  
Cassiere

BNL-APAC-SS  
SUPPORTI E LOGISTICA  
1- GIU. 2010  
ACCETTAZIONE ORDINATIVI  
MATTINO

78

BANCA NAZIONALE DEL LAVORO  
 DIPENDENZA ROMA TESORERIA  
 SERVIZIO DI TESORERIA  
 006382  
 QUADRO DI RACCORDO  
 ESERCIZIO FINANZIARIO 2009 ENTE 002466  
 IST. STUDI ANALISI ECONOMICA ISAE  
 PZA DELL'INDIPENDENZA, 4  
 ROMA  
 RM (00185)  
 DATA 04/01/2010 PAGINA allegato

E N T R A T E

ELENCO SOSPESI IN ATTESA DI ORDINATIVO DI RISCOSSIONE

SOSPESO	IMPOR TO SOSPESO	DATA APERTURA	IMPOR TO REGOLATO	GG.	DATA ULTIMO AVVISO	IMPOR TO DA REGOLARE
107200900000492441 SPORT.MITT.006300	26,06	15/12/2009	0,00	16	NOP:6300001022019	26,06
107200900000492440 SPORT.MITT.006300	661,05	15/12/2009	0,00	16	NOP:6300001022017	661,05
107200900000492438 SPORT.MITT.006300	1.779,25	15/12/2009	0,00	16	NOP:6300001022012	1.779,25

2466,36

BNL - APAC - SG  
 SUPPORTI E LOGISTICA  
 20 LUG. 2010  
 ACCETTAZIONE ORDINATIVI  
 POWERIGGIO



The screenshot shows a BNL application window titled '2 - Posto di Lavoro: Elenco Sospesi'. The interface includes a menu bar with options like 'Sportello', 'Marketing', 'Fabbrica', 'Anagrafe', 'Assegni', 'Back Office', 'Tesoreria', 'Processi Autorizzativi', and 'GOT-D Entry'. The main window displays a 'Sospesi' (Suspended) list for the entity 'IST STUDI ANALISI ECONOMICA ISAE' (Cod. Ente: 002486). Below the entity details, there is a table titled 'Elenco Sospesi - Attesa / Reverse' with the following data:

Numero Sospeso	Data Apertura	Importo Sospeso	Stato	Importo Residuo	Causale
10720090000492438	15/12/2009	1.779,25	DA REG	1.779,25	SEPANOTPROVIDED
10720090000492440	15/12/2009	661,05	DA REG	661,05	SEPANOTPROVIDED
10720090000492441	15/12/2009	26,06	DA REG	26,06	SEPANOTPROVIDED

At the bottom of the window, there are buttons for 'Operazioni' (Annulla, Dettaglio, Tot. Generali, Stampa, Aiuto) and a status bar showing 'Cambio mezzo', 'Sospesi', 'MGWF', '0022', '038615', '19/07/2010', and 'On-Line'.

BNL - APAC - SG  
 SUPPORTI E LOGISTICA  
 20 LUG. 2010  
 ACCETTAZIONE ORDINATIVI  
 POMERIGGIO

allegato

tabulato.epf-2

\*\*\*\*\* STAMPA IN LINEA \*\*\*\*\*  
 DESTINATARIO: 6382 ROMA TESORERIA  
 ID UTENTE: SIG.  
 ID\_REPORT: T8431 TW-PRO-TE-O. - TWBA038 - SITUAZIONE SOSPESI (CONTIENE ALTRI  
 VERSIONE: 20100716 025045 DA PAGINA: 000000  
 DA CODICE GERARCHIA: 6382 A PAGINA: 000000  
 A CODICE GERARCHIA: 6382 A PAGINA: 000000  
 OUTPUT MASSIMO PAGINE: 000000  
 \*\*\*\*\*

BNL - APAC - SG  
 SUPPORTI E LOGISTICA  
 20 LUG. 2010  
 ACCETTAZIONE ORDINATIVI  
 POMERIGGIO

DATA: LUG 19 2010  
 ORA: 11:49:43

MOD. 3336/AUT. (TWBA144) B.N.I. - SERVIZI DI TESORERIA E CASSA DATA 19/07/2010 PAGINA 5  
 BANCA NAZIONALE DEL LAVORO QUADRO DI RACCORDO ENTE 002466 IST. STUDI ANALISI ECONOMICA ISAE RM (00185)  
 DIPENDENZA ROMA TESORERIA ESERCIZIO FINANZIARIO 2010 PZA DELL' INDEPENDENZA 4  
 SERVIZIO DI TESORERIA ROMA

E N T R A T E

ELENCO SOSPESI IN ATTESA DI ORDINATIVO DI RISCOSSIONE

SOSPESO	IMPORTO SOSPESO	DATA APERTURA	IMPORTO REGOLATO	GG.	DATA ULTIMO AVVISO	IMPORTO DA REGOLARE
315201000003188429 SPORT-MITT.009800	1.058,82	19/01/2010	0,00	132	CAUSALE SD FT 45-2009 COD CLIENTE 07977C	1.058,82
315201000003452837 SPORT-MITT.009800	340,00	20/01/2010	0,00	131	CAUSALE RAPPORTI ISAE (NUMERI) FORMATO ELETTRONICO) ANNO 2010	340,00
998201000000000518 SPORT-MITT.001900	152.114,97	26/01/2010	0,00	125	CAUSALE AZZERAMENTO C/INCASSI E PAGAMENTI G	152.114,97
998201000000000600 SPORT-MITT.001900	5.164,57	28/01/2010	0,00	123	CAUSALE AZZERAMENTO C/INCASSI E PAGAMENTI G	5.164,57
107201000000038144 SPORT-MITT.006300	25,54	02/02/2010	0,00	118	ORDINANTE PRESIDENZA DEL CONSIGLIO DEI MIN F CAUSALE SEPAROTPROVIDED NOP:6300001069219	25,54
107201000000038141 SPORT-MITT.006300	647,69	02/02/2010	0,00	118	ORDINANTE PRESIDENZA DEL CONSIGLIO DEI MIN F CAUSALE SEPAROTPROVIDED NOP:6300001069170	647,69
107201000000038145 SPORT-MITT.006300	1.743,29	02/02/2010	0,00	118	ORDINANTE PRESIDENZA DEL CONSIGLIO DEI MIN F CAUSALE SEPAROTPROVIDED NOP:6300001069222	1.743,29

pagina P

**BNL - APAC - SG**  
**SUPPORTI E LOGISTICA**  
**20 LUG. 2010**  
**ACCETTAZIONE ORDINATIVI**  
**POMERIGGIO**

tabulato.epf-2	ORDINANTE	DATA	CAUSALE	IMPORTE	AVVISO	PAGINA
10720100000046134	680,85	08/02/2010	IHS GLOBAL INSIGHT	0,00	24	680,85
SPORT.MITT.006300				0,00		
3152010000008275467	810,00	26/02/2010	EBSO INTERNATIONAL INC.	0,00	94	810,00
SPORT.MITT.009800				0,00		
3152010000007461519	990,00	01/03/2010	C.N.A. CONFEDERAZIONE NAZIONALE	0,00	91	990,00
SPORT.MITT.006300				0,00		
10720100000082216	70,00	04/03/2010	DAWSON HOLDINGS PLC DI XC DAWSONK CAUSALE	0,00	88	70,00
SPORT.MITT.006300				0,00		
10720100000084194	25,54	05/03/2010	PRESIDENZA DEL CONSIGLIO DEI MIN F CAUSALE	0,00	87	25,54
SPORT.MITT.006300				0,00		
3152010000008598437	600,00	05/03/2010	UNIONE DI BANCHE ITALIANE S.C.	0,00	87	600,00
SPORT.MITT.009800				0,00		
10720100000084195	647,69	05/03/2010	PRESIDENZA DEL CONSIGLIO DEI MIN F CAUSALE	0,00	87	647,69
SPORT.MITT.006300				0,00		
10720100000084187	1.743,29	05/03/2010	PRESIDENZA DEL CONSIGLIO DEI MIN F CAUSALE	0,00	87	1.743,29
SPORT.MITT.006300				0,00		
3152010000008156073	700,00	08/03/2010	IFI ISTITUTO PER LA PROMOZIONE	0,00	84	700,00
SPORT.MITT.009800				0,00		
MOD. 3336/AUT. (7984144)			B.N.L. - SERVIZI DI TESORERIA E CASSA			

DATA 19/07/2010 PAGINA 6

BANCA NAZIONALE DEL LAVORO  
 DIPENDENZA ROMA TESORERIA  
 SERVIZIO DI TESORERIA

**E N T R A T E**

**ELENCO SOSPESI IN ATTESA DI ORDINATIVO DI RISCOSSIONE**

SOSPESO	IMPORTE SOSPESO	DATA APERTURA	IMPORTE REGOLATO	GG.	DATA ULTIMO AVVISO	IMPORTE DA REGOLARE
3152010000005481689	1.500,00	09/03/2010	0,00	83		1.500,00
SPORT.MITT.001600						
3152010000009382384	1.049,20	12/03/2010	0,00	80		1.049,20
SPORT.MITT.009800						
4252010000000000472	16.326,28	15/03/2010	0,00	77		16.326,28
SPORT.MITT.006382						
1072010000000100357	25,54	17/03/2010	0,00	75		25,54
SPORT.MITT.006300						
3152010000003230176	233,11	17/03/2010	0,00	75		233,11
SPORT.MITT.009800						
31520100000010530695	600,00	17/03/2010	0,00	75		600,00
SPORT.MITT.009800						
107201000000100356	647,69	17/03/2010	0,00	75		647,69
SPORT.MITT.006300						
107201000000100358	1.743,29	17/03/2010	0,00	75		1.743,29
SPORT.MITT.006300						
3152010000003230346	2.400,00	18/03/2010	0,00	74		2.400,00

Zagrina P

BNL - APAC - SG  
SUPPORTI E LOGISTICA  
20 LUG. 2010  
ACCETTAZIONE ORDINATIVI  
POMERIGGIO

SPORT.MITT.009800	ORDINANTE REGIONE VENETO	tabulato.epf-2	CAUSALE (SALDO PARZIALE FATTURA N 65 2009 DEL 01.12.2009) ACCUI	990,00
425201000000000569	32.556,74	18/03/2010	0,00 74	32.556,74
SPORT.MITT.006382	ORDINANTE		CAUSALE RIMB. PERS. COM. FIOCCA MARIA TERESA DAL 1-10-2009 AL 3	
315201000011183338	3.600,00	23/03/2010	0,00 69	3.600,00
SPORT.MITT.009800	ORDINANTE REGIONE FVG-COMTO DI BILANCIO		CAUSALE ACQUISTO DATI IMPRESE MANIFATTURIERE ESTRATTIVE INCHIESE	181,02
315201000008078290	181,02	25/03/2010	0,00 67	181,02
SPORT.MITT.006382	ORDINANTE ISAE		CAUSALE M 76 ELSAG DATAMAT SPA CC DIVERSAMENTE INTESTATO	
315201000012334275	990,00	01/04/2010	0,00 60	990,00
SPORT.MITT.009800	ORDINANTE FEDERAZIONE SINDACALE INDUSTRI		CAUSALE SALDO FATT. 4011 2010	
315201000012726750	400,00	06/04/2010	0,00 55	400,00
SPORT.MITT.009800	ORDINANTE IRPET ISTITUITO REGIONALE PER LPR CAUSALE M. 245 - FATT. 4000 DEL 10.3.2010			
315201000013173708	700,00	08/04/2010	0,00 53	700,00
SPORT.MITT.009800	ORDINANTE PROMETEIA SPA		CAUSALE RIF. 10-4010-2010	
315201000013592226	3.000,00	12/04/2010	0,00 49	3.000,00
SPORT.MITT.009800	ORDINANTE UNICREDIT SPA		CAUSALE PAG FATTURA 62-2009 DD 13-11-09 ISTITUTO DI STUDI	
MOD. 3336/AUT. (TWBA144)			B.N.L. - SERVIZI DI TESORERIA E CASSA	DATA 19/07/2010 PAGINA 7

BANCA NAZIONALE DEL LAVORO  
DIPENDENZA ROMA TESORERIA  
SERVIZIO DI TESORERIA

006382

QUADRO DI RACCORDO  
ESERCIZIO FINANZIARIO 2010

ENTE 002466 IST.STUDI ANALISI ECONOMICA ISAE  
PZA DELL' INDIPIENZA 4  
ROMA RM (00185)

E N T R A T E

ELENCO SOSPEI IN ATTESA DI ORDINATIVO DI RISCOSSIONE

SOSPESO	IMPORTO SOSPESO	DATA APERTURA	IMPORTO REGOLATO	GG.	DATA ULTIMO AVVISO	IMPORTO DA REGOLARE
425201000000000095	2.589.515,00	12/04/2010	0,00	49		2.589.515,00
SPORT.MITT.006382	ORDINANTE		CAUSALE CONTRIBUTO II TRIMESTRE 2010			
315201000013741864	1.040,00	13/04/2010	0,00	48		1.040,00
SPORT.MITT.009800	ORDINANTE INARCASSA		CAUSALE RAPPORTI ISAE			
315201000014266274	140,00	15/04/2010	0,00	46		140,00
SPORT.MITT.009800	ORDINANTE CAMERA COMM IND.A.A.PERUGIA		CAUSALE FATT.N.4013 DEL 260310 BONIFICO A VOSTRO FAVORE NUMERO			
107201000000142235	700,00	15/04/2010	0,00	46		700,00
SPORT.MITT.006300	ORDINANTE FERI FINANCE AG FUER		FI CAUSALE FERI FINANCE AG FUER		NOP:63000001152498	
315201000014578530	340,00	16/04/2010	0,00	45		340,00
SPORT.MITT.009800	ORDINANTE ISTITUTO REGIONALE RICERCA		CAUSALE MAND. N. 707 SALDO FATTURA N. 4017 DEL 2 ... 6.3.10 RIC			
315201000014753336	990,00	19/04/2010	0,00	42		990,00
SPORT.MITT.009800	ORDINANTE UNIV.VERONA - I.R.I. VERONA		CAUSALE FATT.4002 - RINNOVO ABBONAMENTI RIVISTE ISAE PER ANNO 2			
315201000014988580	9.000,00	21/04/2010	0,00	40		9.000,00
SPORT.MITT.009800	ORDINANTE ANIE - FEDERAZIONE NAZIONALE IMPRE		CAUSALE FFI 2 19 02 2010			
107201000000152261	25,54	22/04/2010	0,00	39		25,54
SPORT.MITT.006300	ORDINANTE PRESIDENZA DEL CONSIGLIO DEI MIN F CAUSALE SEPAROTPROVIDED		NOP:6300001160462			
315201000015362152	397,42	22/04/2010	0,00	39		397,42
SPORT.MITT.009800	ORDINANTE VENETO LAVORO		CAUSALE PAGAMENTO FATTURA NR. 4009 DEL 26-03-2010 TRATTIENUTE E.			
107201000000152263	647,69	22/04/2010	0,00	39		647,69
SPORT.MITT.006300	ORDINANTE PRESIDENZA DEL CONSIGLIO DEI MIN F CAUSALE SEPAROTPROVIDED		NOP:63000001160465			
315201000015321376	700,00	22/04/2010	0,00	39		700,00
SPORT.MITT.009800	ORDINANTE CAMERA DI COMMERCIO DI BRESCIA		CAUSALE FATT N 4012 DEL 26-03-2010			
107201000000152265	1.743,29	22/04/2010	0,00	39		1.743,29

pagina p

BNL - APAC - SG  
SUPPORTI E LOGISTICA  
20 LUG. 2010  
ACCETTAZIONE ORDINATIVI  
POMERIGGIO

SPORT. MITT.	IMPORTE SOSPESO	DATA APERTURA	IMPORTE REGOLATO	GG.	DATA ULTIMO AVVISO	IMPORTE DA REGOLARE
SPORT. MITT. 006300	700,00	23/04/2010	0,00	38		700,00
10720100000154354	1.045,00	23/04/2010	0,00	38		1.045,00
SPORT. MITT. 006300	5.601,24	26/04/2010	0,00	35		5.601,24
315201000015478840	10.880,28	26/04/2010	0,00	35		10.880,28
SPORT. MITT. 009800	990,00	05/05/2010	0,00	26		990,00
42520100000001186	695,00	10/05/2010	0,00	21		695,00
SPORT. MITT. 006300	3.000,00	10/05/2010	0,00	21		3.000,00
315201000017308554	700,00	11/05/2010	0,00	20		700,00
SPORT. MITT. 009800	340,00	14/05/2010	0,00	17		340,00
10720100001367836	990,00	14/05/2010	0,00	17		990,00
SPORT. MITT. 009800	935,00	17/05/2010	0,00	14		935,00
315201000013481088	25,54	18/05/2010	0,00	13		25,54
SPORT. MITT. 009800	647,69	18/05/2010	0,00	13		647,69
10720100000188230	1.743,29	18/05/2010	0,00	13		1.743,29
SPORT. MITT. 006300	5.000,00	18/05/2010	0,00	13		5.000,00
10720100000188233	13.800,00	18/05/2010	0,00	13		13.800,00
SPORT. MITT. 006300	25.749,64	18/05/2010	0,00	13		25.749,64
10720100000188222						
SPORT. MITT. 006300						
425201000000001531						

ORDINANTE PRESIDENZA DEL CONSIGLIO DEI MIN F CAUSALE SEPA7665CD48F51291DE1000N0P:63000001160482  
 ORDINANTE EUROPEAN CENTRAL BANK KA CAUSALE SEPA7665CD48F51291DE1000N0P:63000001161802  
 ORDINANTE BANCA MONTE DEI PASCHI DI SIENA CAUSALE RIF.DOC.N. 1 DEL 26.03.2010 ISAE ISTITUTO DI STUDI E AN  
 ORDINANTE CAUSALE BON.82021990801 -21/04/10-RIMB ONERI FULLONE IV TRIM 09  
 ORDINANTE CAUSALE BON.82021990700 -21/04/10-RIMB ONERI FULLONE IV TRIM 09  
 MOD. 3336/AUT. (TWBA144 ) B.N.L. - SERVIZI DI TESORERIA E CASSA DATA 19/07/2010 PAGINA 8

BANCA NAZIONALE DEL LAVORO QUADRO DI RACCORDO ENTE 002466 IST.STUDI ANALISI ECONOMICA ISAE  
 DIPENDENZA ROMA TESORERIA ESERCIZIO FINANZIARIO 2010 PZA DELL' INDIPENDENZA 4 RM (00185)  
 SERVIZIO DI TESORERIA

ENTRATE

ELENCO SOSPESI IN ATTESA DI ORDINATIVO DI RISCOSSIONE

SOSPESO	IMPORTE SOSPESO	DATA APERTURA	IMPORTE REGOLATO	GG.	DATA ULTIMO AVVISO	IMPORTE DA REGOLARE
315201000016338166	1.045,00	30/04/2010	0,00	31		1.045,00
SPORT. MITT. 009800						
315201000016931374	990,00	05/05/2010	0,00	26		990,00
SPORT. MITT. 009800						
10720100000176160	695,00	10/05/2010	0,00	21		695,00
SPORT. MITT. 006300						
315201000017308554	3.000,00	10/05/2010	0,00	21		3.000,00
SPORT. MITT. 009800						
315201000017524188	700,00	11/05/2010	0,00	20		700,00
SPORT. MITT. 009800						
31520105001367836	340,00	14/05/2010	0,00	17		340,00
SPORT. MITT. 009800						
31520100001318042	990,00	14/05/2010	0,00	17		990,00
SPORT. MITT. 009800						
315201000013481088	935,00	17/05/2010	0,00	14		935,00
SPORT. MITT. 009800						
10720100000188230	25,54	18/05/2010	0,00	13		25,54
SPORT. MITT. 006300						
10720100000188233	647,69	18/05/2010	0,00	13		647,69
SPORT. MITT. 006300						
10720100000188226	1.743,29	18/05/2010	0,00	13		1.743,29
SPORT. MITT. 006300						
10720100000188233	5.000,00	18/05/2010	0,00	13		5.000,00
SPORT. MITT. 006300						
10720100000188222	13.800,00	18/05/2010	0,00	13		13.800,00
SPORT. MITT. 006300						
425201000000001531	25.749,64	18/05/2010	0,00	13		25.749,64

48gna p

SPORT.MITT.006382  
 10720100000192163  
 SPORT.MITT.006300  
 315201000019092060  
 SPORT.MITT.009800  
 MOD. 3336/AUT. (TWBA144 )

ORDINANTE 700,00 20/05/2010  
 ORDINANTE CEIC DATA COMPANY LIMITED  
 989,20 20/05/2010  
 ORDINANTE FACOLTA' DI ECONOMIA

Tabulato epf-2  
 CAUSALE REMB. PERS. 11  
 0,00  
 39 CAUSALE CEIC DATA COMPANY LIMITEDNIP:63000001193337  
 0,00  
 11  
 989,20  
 CAUSALE MAND. N. 280 Fatt.4044 - abbonamento 200 ... 9 ... DIEDO  
 DATA:19/07/2010 PAGINA 9

B.N.L. - SERVIZI DI TESORERIA E CASSA

BANCA NAZIONALE DEL LAVORO  
 DIPENDENZA ROMA TESORERIA  
 SERVIZIO DI TESORERIA

006382 QUADRO DI RACCORDO ENTE 002466 IST.STUDI ANALISI ECONOMICA ISAE  
 ESERCIZIO FINANZIARIO 2010 PZA DELL' INDEPENDENZA 4 RM (00185)

E N T R A T E

ELENCO SOSPESI IN ATTESA DI ORDINATIVO DI RISCOSSIONE

SOSPESO	IMPORTO SOSPESO	DATA APERTURA	IMPORTO REGOLATO	GG.	DATA ULTIMO AVVISO	IMPORTO DA REGOLARE
315201000019098822 SPORT.MITT.009800	3.000,00	20/05/2010	0,00	11	CAUSALE SALDO FATTURA N. 6 2010 DEL 27 04 10	3.000,00
315201000019239092 SPORT.MITT.009800	360,00	21/05/2010	0,00	10	CAUSALE 066070-571044	360,00
315201000019196232 SPORT.MITT.009800	400,00	21/05/2010	0,00	10	CAUSALE SALDO FT. 4045	400,00
315201000019375126 SPORT.MITT.009800	1.045,00	24/05/2010	0,00	7	CAUSALE FT N 4022 2010 16 04 10 - MAND. 0390100-0006655-0000001	1.045,00
42520100000001690 SPORT.MITT.006382	2.035,28	24/05/2010	0,00	7	CAUSALE BON.82028555309	2.035,28
42520100000001688 SPORT.MITT.006382	8.342,27	24/05/2010	0,00	7	CAUSALE BON.82028555208 -19/05/10-RIMB ONERI FRULLON I TRIM 201	8.342,27
315201000020152795 SPORT.MITT.009800	400,00	31/05/2010	0,00	0	CAUSALE BON.82028555208 -19/05/10-RIMB ONERI FRULLON I TRIM 201	400,00
315201000020127205 SPORT.MITT.009800	935,00	31/05/2010	0,00	0	CAUSALE S.DO FATT.4053	935,00
315201000020207429 SPORT.MITT.009800	990,00	31/05/2010	0,00	0	ORDINANTE Universit Carlo Cattaneo - LIUC - ISTITUTO DI STUDI E ANALISI ECONOMICA; C.F.05673	990,00
					ORDINANTE ASSOCIAZIONE INDUSTRIALE LOMBARDO CAUSALE	

TOTALE : 2.931.638,49

BNL - APAC - SG  
 20 LUG. 2010  
 SUPPORTI E LOGISTICA  
 ACCETTAZIONE ORDINATIVI  
 POMERIGGIO

allegato 4

MOD. 3336/AUT. (TWB144) B.N.L. - SERVIZI DI TESORERIA E CASSA DATA 19/07/2010 PAGINA 10

BANCA NAZIONALE DEL LAVORO QUADRO DI RACCORDO ENTE 002466 IST-STUDI ANALISI ECONOMICA ISAE  
 DIPENDENZA ROMA TESORERIA ESERCIZIO FINANZIARIO 2010 PZA DELL'INDIPENDENZA 4 RM (00185)  
 SERVIZIO DI TESORERIA

U S C I T E

ELENCO SOSPESI IN ATTESA DI ORDINATIVO DI PAGAMENTO

SOSPESO	IMPORTO SOSPESO	DATA APERTURA	IMPORTO REGOLATO	GG.	DATA ULTIMO AVVISO	IMPORTO DA REGOLARE
998201000000000519	123.201,15	27/01/2010	0,00	124		123.201,15
998201000000000639 SPORT.MITT.001900	34.078,39	29/01/2010	0,00	122	CAUSALE AZZERAMENTO C/INCASSI E PAGAMENTI C	34.078,39
315201050004615652 SPORT.MITT.001600	65.912,00	23/02/2010	61.148,00	97	CAUSALE VS. DEL 22 02 10 PROT. 660-661-662	4.764,00
20520100000074218 SPORT.MITT.009800	166,93	24/02/2010	0,00	96	CAUSALE 063820000033867 TIM UT.0088800108547330	166,93
46820100000100135 SPORT.MITT.009800	463,88	15/03/2010	0,00	77	CAUSALE 063820000034250 BNL TOPCARD 0000006399948809	463,88
20520100000100136 SPORT.MITT.009800	3.409,51	15/03/2010	0,00	77	CAUSALE 063820000034251 ACEA S.P. UT.506932114	3.409,51
3152010500719258 SPORT.MITT.001600	326.013,00	24/03/2010	326.012,00	68	CAUSALE VS. DEL 22 03 10 CPL 000032601200	1,00
20520100000124057 SPORT.MITT.009800	2.396,71	31/03/2010	0,00	63	CAUSALE 063820000034307 ENI G.P. UT.1101108527480039	2.396,71
32720100000131597 SPORT.MITT.006382	44,79	06/04/2010	0,00	55	CAUSALE C/C 280022 C/O 6382	44,79
46820100000140085 SPORT.MITT.009800	863,13	12/04/2010	0,00	49	CAUSALE 063820000034567 BNL TOPCARD 0000006399948809	863,13
20520100000140086 SPORT.MITT.009800	3.199,16	12/04/2010	0,00	49	CAUSALE 063820000034568 ACEA S.P. UT.506932114	3.199,16
31520100001505498 SPORT.MITT.006382	4.596,00	22/04/2010	0,00	39	CAUSALE PROT 0001301 20.04.2010	4.596,00
31520100001505490 SPORT.MITT.006382	9.932,00	22/04/2010	0,00	39	CAUSALE 20.04.2010 PROT 1302	9.932,00
31520105000972424 SPORT.MITT.001680	50.483,00	22/04/2010	0,00	39	CAUSALE VS. DEL 16 04 10 CPL 000023913500	50.483,00
31520105000972423 SPORT.MITT.001680	188.652,00	22/04/2010	0,00	39	CAUSALE VS. DEL 16 04 10 CPL 000023913500	188.652,00
20520100000160291 SPORT.MITT.009800	168,25	26/04/2010	0,00	35	CAUSALE 063820000034620 TIM UT.0088800108547330	168,25
20520100000168221 SPORT.MITT.009800	1.412,84	30/04/2010	0,00	31	CAUSALE 063820000034644 ENI G.P. UT.1101108527480039	1.412,84
205201000000178037	5.649,00	07/05/2010	0,00	24		5.649,00
46820100000184296 SPORT.MITT.009800	805,57	12/05/2010	0,00	19	CAUSALE 063820000034950 BNL TOPCARD 0000006399948809	805,57
205201000000188023 SPORT.MITT.009800	3.364,38	14/05/2010	0,00	17	CAUSALE 063820000034999 ACEA S.P. UT.506932114	3.364,38
109701000000192176 SPORT.MITT.009800	2.023,64	18/05/2010	0,00	13	CAUSALE 0101CON ADDEBITO IN CONTONOP:9800002715634	2.023,64
3152010000018680769 SPORT.MITT.006382	240.274,00	23/05/2010	0,00	10	CAUSALE STIP.MAGGIO 2010	240.274,00

TOTALE 240.274,00

BNL - APAC - SG  
 SUPPORTI E LOGISTICA  
 20 LUG. 2010  
 ACCETTAZIONE ORDINATIVO  
 POMERIGGIO

L. 11/10/1968

MOVIMENTI DEL SC/FRUTTIFERO E SC/INFRUTTIFERO RELATIVI AL MESE DI MAGGIO 2010

ENTE: 0158788 ISTIT. STUDI E ANAL. ECON. - ISAE  
 CODICE IBAN: IT957010003245348300158788

LEGENDA DEI CODICI TRANSAZIONE:

041 - OPERAZIONE GENERICA  
 051 - OPERAZIONE DI GIROFONDI SC/INFRUTTIFERO  
 061 - SALDO GIORNALIERO REGOLATO DAL TESORIERE  
 071 - OPERAZIONE DI GIROFONDI SC/FRUTTIFERO  
 141 - CANCELLAZIONE DI OPERAZIONE GENERICA  
 151 - CANCELLAZIONE DI GIROFONDI SC/INFRUTTIFERO  
 161 - CANCELLAZIONE SALDO GIORNALIERO REGOLATO DAL TESORIERE  
 171 - CANCELLAZIONE DI GIROFONDI SC/FRUTTIFERO

LEGENDA DEI CODICI CAUSALE:

01 - VERSAMENTO SALDO A CREDITO  
 05 - VERSAMENTO GENERICO SC/FRUTTIFERO  
 10 - VERSAMENTO INTERESSI  
 32 - VERSAMENTO PER GIROFONDI  
 35 - VERSAMENTO GENERICO SC/INFRUTTIFERO  
 55 - AUMENTO IMPORTO SOMME VINCOLATE  
 61 - PRELEVAMENTO SALDO A DEBITO  
 62 - PRELEVAMENTO AUTOMATICO PER GIROFONDI  
 63 - PRELEVAMENTO AUTOMATICO GENERICO  
 65 - DIMINUIZIONE IMPORTO SOMME VINCOLATE

NOTE:

\* MOVIMENTO INTERGATO

(1) CONTIENE IN CASO DI CODICI TRAN./CAUS. 51/62 o 71/62 IL CODICE ENTE DESTINATARIO, IL CODICE DELL'AMMINISTRAZIONE DI PROVENIENZA E IL CAPITOLO, IN CASO DI CODICE TRAN. 61 IL NUMERO DI GIORNI DELL'ANTICIPAZIONE, IN CASO CODICE TRAN. 41 IL CODICE DELLA AMMINISTRAZIONE DI PROVENIENZA E IL CAPITOLO, IN CASO DI CODICE TRAN. 141, 151, 161, 171 LA DATA DI TRASMISSIONE DEL MOVIMENTO CANCELLATO.



## XVI LEGISLATURA - DISEGNI DI LEGGE E RELAZIONI - DOCUMENTI

sezione di		MOVIMENTI DEL SC/FRUTTIFERO E SC/INFRUTTIFERO RELATIVI AL MESE DI MAGGIO 2010										
		ENTRATE					USCITE					
GG DATA	SEZ. CODICI	SC/FRUTTIFERO	SC/INFRUTTIFERO	ENTRATE	SC/INFRUTTIFERO	SC/FRUTTIFERO	SC/INFRUTTIFERO	USCITE	SC/INFRUTTIFERO	USCITE	SC/INFRUTTIFERO	(1)
CC TRASMISS.	INIZ. TRAN. CAUS.											
3	03.05.2010	61 061								351,00	3	
4	04.05.2010	61 061								2.738.287,52	1	
5	05.05.2010	61 061								94.815,54	1	
6	06.05.2010	61 061								2.643.471,98	1	
7	07.05.2010	61 001								12.574,54	1	
11	11.05.2010	61 061								2.630.897,44	1	
12	12.05.2010	61 001								2.500,00	1	
13	13.05.2010	61 001								2.628.397,44	1	
14	14.05.2010	61 061								990,00	1	
17	17.05.2010	41 063								5.649,00	1	
17	17.05.2010	41 063								2.629.387,44	1	
17	17.05.2010	41 063								2.623.738,44	1	
17	17.05.2010	41 063								2.627.433,44	1	
18	18.05.2010	41 035								2.628.133,44	1	
18	18.05.2010	61 001								805,57	1	
19	19.05.2010	61 061								2.627.327,87	1	
20	20.05.2010	61 061								32.263,69	0	
21	21.05.2010	41 035								4.066,04	0	
21	21.05.2010	41 035								60.107,23	0	
21	21.05.2010	61 061								134,83	0	
24	24.05.2010	61 001								2.530.756,08	1	
25	25.05.2010	61 061								29.3935	1	
26	26.05.2010	61 001								2.631.564,04	1	
27	27.05.2010	61 061								203.676,00	1	
TOTALI SC/FRUTTIFERO										2.427.888,04		
TOTALI SC/INFRUTTIFERO										43.588,26		
										2.384.299,76		
										888 0		
										888 0		
										24.415,31		
										2.370.262,00		
										2.374.951,20		
										239.514,00		
										2.135.437,20		
										2.136.482,20		
										7.338,75		
										2.129.143,45		
										0,00		
										731.799,78		
										122.304,71		
										0,00		

SITUAZIONE RELATIVA AL MESE DI MAGGIO 2010

ENTE: 0158788 ISTIT. STUDI E ANAL. ECON. - ISAE  
 CODICE IBAN: IT95P0100003245348300158788

	SC/FRUTTIFERO	SC/INFRUTTIFERO	SOMME VINCOLATE
SITUAZIONE A FINE MESE PRECEDENTE:	0,00	2.738.638,52	0,00
ENTRATE DEL MESE:	0,00	122.304,71	0,00
USCITE DEL MESE:	0,00	731.799,78	0,00
SITUAZIONE A FINE MESE DI RIFERIMENTO:	0,00	2.129.143,45	0,00

LA PRESENTE SITUAZIONE SI INTENDE APPROVATA SE, TRASCORSI 20 GIORNI DALLA DATA DI RICEZIONE DELL'ELABORATO, NON VENGANO FORMULATE ECCEZIONI PER ISCRITTO.

allegato 6

MOD. 3336/AUT. (TUBA144)		B.N.L. - SERVIZI DI TESORERIA E CASSA		DATA 08/07/2010	PAGINA 4
BANCA NAZIONALE DEL LAVORO DIPENDENZA ROMA TESORERIA SERVIZIO DI TESORERIA		0063B2	QUADRO DI RACCORDO ESERCIZIO FINANZIARIO 2010	IST. STUDI ANALISI ECONOMICA ISAE PZA DELL'INDIPENDENZA 4 ROMA (00185)	
U S C I T E					
ELENCO DEI MANDATI INESEGUITI E DEI PAGAMENTI DA EFFETTUARE SU MANDATI COLLETTIVI E SU RUOLI PARZIALMENTE ESEGUITI.					
MANDATO	S/C	IMPORTO	DA PAGARE	VOCE BILANCIO	RS/CO
321	C	7.906.74	4.763,00	111.01	CO
TOTALE			DI CUI RESIDUI		
4.763,00			0,00	COMPETENZA	
			4.763,00		

BNL - APAC - SG  
SUPPORTI E LOGISTICA  
20 LUG. 2010  
ACCETTAZIONE ORDINATIVA  
POMERIGGIO

18



ISTITUTO DI STUDI E ANALISI ECONOMICA

*Il Comitato Amministrativo***Deliberazione n° 10/2010 del 27 ottobre 2010****(Approvazione del Rendiconto generale per l'anno 2010)**


- VISTO** il D.P.R. 28 settembre 1998, n. 374 istitutivo dell'ISAE;
- VISTA** la legge 20 marzo 1975, n. 70;
- VISTO** il D.P.C.M. 1° aprile 2008 di nomina del Comitato Amministrativo dell'ISAE;
- VISTO** il D.P.R. 18 dicembre 1979, n. 696 di approvazione del regolamento di amministrazione e contabilità degli enti pubblici di cui alla legge 20 marzo 1975, n. 70;
- VISTO** il D.P.R. 27 febbraio 2003, n. 97, che ha approvato il nuovo regolamento concernente l'amministrazione e la contabilità degli enti pubblici di cui alla legge 20 marzo 1975, n. 70, disponendo nel contempo l'abrogazione del previgente DPR n. 696/79;
- VISTO** lo Statuto dell'ISAE approvato con deliberazione del Comitato Amministrativo n. 8/99 del 21 giugno 1999;
- VISTO** l'art. 7 del decreto istitutivo, che disciplina le modalità di controllo e vigilanza sugli atti adottati dall'Istituto;
- VISTA** la determinazione adottata dalla Corte dei Conti – Sezione Controllo sugli Enti, n. 77/99 del 28 dicembre 1999, che ha disciplinato le modalità di controllo da parte della Corte sull'attività dell'Istituto;
- VISTO** il decreto-legge 31 maggio 2010, n. 78, convertito in legge, con modificazioni, dalla legge n. 122/2010, ed in particolare l'art. 7, comma 18 che dispone la soppressione dell'ISAE;
- VISTA** la Nota del Ragioniere Generale dello Stato dell'11 luglio 2010 (Prot. MEF 54173) che richiede la predisposizione del Rendiconto alla data di soppressione dell'Istituto (31 maggio 2010);
- VISTO** il verbale n. 103 del 27 ottobre 2010, con il quale il Collegio dei revisori dei conti ha espresso parere favorevole all'approvazione del Rendiconto generale per l'esercizio 2010

**DELIBERA**

Il Rendiconto generale per l'esercizio 2010 e gli annessi allegati, che costituiscono parte integrante e sostanziale della presente deliberazione.

La presente deliberazione e gli atti ad essa allegati verranno inviati al Ministero vigilante e alla Corte dei Conti per i conseguenti adempimenti di controllo.

**V. IL SEGRETARIO**



**V. IL PRESIDENTE**

