

# SENATO DELLA REPUBBLICA

————— XVI LEGISLATURA —————

**N. 405**

## **ATTO DEL GOVERNO**

### **SOTTOPOSTO A PARERE PARLAMENTARE**

Relazione concernente i lavori della Commissione incaricata del riordino della relazione generale sulla situazione economica del Paese

*(Parere ai sensi dell'articolo 52, comma 3, della legge 31 dicembre 2009, n. 196)*

---



**(Trasmesso alla Presidenza del Senato il 20 settembre 2011)**

---



*Il Ministro  
dell'Economia e delle Finanze*

22264



Roma, 20 SET 2011

Gentile Presidente,

ai sensi dell'art. 52, comma 3, della legge 31 dicembre 2009, n. 196 e successive modifiche e integrazioni, Le trasmetto la Relazione dei lavori della Commissione incaricata del riordino della Relazione Generale sulla Situazione Economica del Paese, per l'espressione del parere delle Commissioni parlamentari competenti.

Analoga comunicazione ho inviato al Presidente della Camera dei Deputati.

Mi è gradita l'occasione per inviarLe i miei più cordiali saluti.

Giulio Tremonti

---

Sen. Renato SCHIFANI  
Presidente del Senato della Repubblica



*Ministero  
dell'Economia e delle Finanze*

DIPARTIMENTO DEL TESORO  
DIREZIONE I

## **Relazione della Commissione incaricata del riordino dei contenuti della Relazione Generale sulla Situazione Economia del Paese (RGE)**

La presente Relazione illustra l'attività e le valutazioni della Commissione incaricata - ai sensi dell'articolo 52, c.3 della Legge n. 196 del 31 dicembre 2009, così come modificata dalla Legge n. 39 del 7 aprile 2011 - dei lavori di riordino della Relazione Generale sulla Situazione Economica del Paese (RGE). La normativa vigente prevede che questa Relazione venga presentata al Ministro dell'Economia e delle Finanze entro il 15 luglio in vista del successivo parere delle Commissioni Parlamentari competenti.

### *Presupposti normativi della RGE*

Dal punto di vista formale la presentazione della Relazione Generale sulla Situazione Economia del Paese (RGE) è prevista dall'articolo 12 della Legge n. 196 del 31 dicembre 2009, così come sostituito dall'articolo 6, c.1 della Legge n. 39 del 7 aprile 2011.

Negli anni precedenti, la RGE è stata disciplinata dalle Leggi n. 472 del 23 aprile 1952 e n. 639 del 21 agosto 1949<sup>1</sup>.

La RGE contiene una descrizione degli sviluppi economici del paese, nonché degli andamenti di finanza pubblica nell'anno di consuntivo immediatamente precedente, resa possibile anche dalla diffusione da parte dell'ISTAT dei dati di contabilità nazionale.

### *Evoluzione storica della RGE*

A partire dal 1950, quando venne presentata la prima RGE, questo documento ha raccolto ampie ed essenziali informazioni per l'analisi della situazione complessiva

<sup>1</sup> Per ulteriori dettagli si veda: 'Le guide dell'economia. I Documenti Programmatici. Ruolo, Strutture, Processi e Strumenti del MEF', 2006.

[http://www.dt.mef.gov.it/export/sites/sitodt/modules/documenti\\_it/analisi\\_progammazione/documenti\\_programmatici/DPRSPSM.pdf](http://www.dt.mef.gov.it/export/sites/sitodt/modules/documenti_it/analisi_progammazione/documenti_programmatici/DPRSPSM.pdf).

dell'economia italiana e ha fornito agli utenti (Istituzioni, Pubbliche Amministrazioni, Organizzazioni internazionali e pubblica opinione) dati convalidati e omogenei, comprensivi delle modifiche metodologiche intervenute a livello nazionale e internazionale sia per i Conti economici nazionali che per i dati di natura strettamente amministrativa. Ciò ha consentito agli utilizzatori di elaborare analisi coerenti e continue nel tempo.

Nel corso del tempo, si sono verificate alcune condizioni che hanno cambiato il contesto di produzione del documento. L'aspetto più rilevante è la maggiore offerta di informazioni da parte delle amministrazioni pubbliche e dell'ISTAT in termini di:

1. grado di disaggregazione;
2. condizioni e opportunità di accesso alle informazioni;
3. varietà di prodotti (rapporti periodici, reportistica settoriale, relazioni al Parlamento ed altri).

#### *Organizzazione e struttura della RGE*

Dal 1968, l'elaborazione della RGE è diventata via via più complessa richiedendo l'attività congiunta, oltre che dei vari Dipartimenti del Ministero dell'Economia e delle Finanze, di altre istituzioni<sup>2</sup>. Ogni istituzione ha nominato i propri rappresentanti all'interno di otto gruppi di lavoro così denominati: Agricoltura, Aspetti macroeconomici e bilancia dei pagamenti, Energia, Finanza locale, Investimenti pubblici, Occupazione, Protezione sociale e Sviluppo Economico Territoriale (cfr. Allegato 1).

La RGE si articola in tre volumi. L'attuale struttura, che impegna complessivamente circa 900 pagine, è stata definita nel 1993 dalla Commissione istituita dall'allora Ministro Spaventa.

Il primo volume (circa 130 pagine) analizza l'evoluzione dell'economia internazionale (Capitolo 1) e italiana (Capitolo 2), con annessi allegati statistici sui conti economici nazionali dell'ISTAT (in appendice).

Il secondo volume (circa 470 pagine) si compone di tre sezioni:

---

<sup>2</sup> Le principali istituzioni coinvolte nella realizzazione della RGE sono state: il Ministero del Lavoro e delle Politiche Sociali, il Ministero della Salute, il Ministero dello Sviluppo Economico, il Ministero delle Infrastrutture e dei Trasporti, il Ministero dell'Interno, il Ministero dell'Istruzione, dell'Università e della Ricerca, il Ministero delle Politiche Agricole, Alimentari e Forestali, l'ISTAT, l'INPS, la Banca d'Italia, l'ENEL, l'ENI, le Ferrovie dello Stato, le Poste Italiane e la Cassa Depositi e Prestiti.

1. nella prima (Capitoli 1, 2, 3 e 4) si riportano informazioni sulla formazione del prodotto da parte delle varie branche produttive (agricoltura, industria e servizi), sulla sua distribuzione e sull'azione delle Amministrazioni Pubbliche; si analizzano l'impiego delle risorse disponibili per la spesa delle famiglie e per gli investimenti sia privati che pubblici, lo sviluppo economico territoriale e l'intervento dello Stato a favore delle aree sottoutilizzate;
2. nella seconda sezione (Capitoli 5, 6 e 7) si analizza la situazione del mercato del lavoro (indicatori demografici, la formazione del capitale umano, le politiche dell'impiego, la contrattazione collettiva nel settore privato e pubblico) e del sistema di protezione sociale (si esamina la situazione economico-patrimoniale degli Enti previdenziali, nonché i principali dati relativi all'assicurazione obbligatoria e all'assistenza sanitaria);
3. nella terza sezione (Capitolo 8) si analizzano i conti finanziari del Settore Statale e degli enti pubblici esterni a tale settore (Regioni, Province, Comuni, Sanità, Enti Previdenziali ed altri minori) e i bilanci dello Stato e degli enti della finanza locale<sup>3</sup>.

Il terzo volume (circa 280 pagine) contiene un'appendice statistica su tutti gli argomenti trattati nel secondo volume.

Fino ad oggi la RGE è stata pubblicata in due edizioni. Una prima edizione provvisoria, presentata "per prassi" nel periodo compreso tra aprile e maggio (sulla base dei dati disponibili) e una seconda versione, definitiva, pubblicata nel mese di settembre.

#### *Istituzione della Commissione dei lavori di riordino della RGE*

Il Legislatore con la Legge n. 39 del 7 aprile 2011<sup>4</sup> ha sentito l'esigenza di istituire una Commissione per i lavori di riordino della RGE al fine di condurre, a circa venti anni

---

<sup>3</sup> Si fa presente che la RGE 2010 dovrà recepire la modifica dei settori istituzionali per i conti di cassa già adottata nel Documento di Economia e Finanza 2011 (DEF) con la nuova aggregazione di tali settori come previsti dalla Legge n. 196/2009, modificata dalla Legge n. 39/2011.

<sup>4</sup> Articolo 6, c. 2, Legge n. 39 del 7 aprile 2011: "Entro trenta giorni dalla data di entrata in vigore della presente disposizione, con decreto del Ministro dell'Economia e delle Finanze, senza nuovi o maggiori oneri a carico della finanza pubblica, è istituita una commissione composta da due esperti in discipline economiche, da due rappresentanti del Ministero dell'Economia e delle Finanze e da due rappresentanti dell'ISTAT. Ai componenti della commissione non sono riconosciuti emolumenti o rimborsi spese. La Commissione valuta le informazioni da far confluire nella Relazione di cui all'articolo 12, individuando le parti di competenza, rispettivamente, delle amministrazioni interessate e dell'ISTAT. Entro due mesi dalla sua costituzione, la Commissione trasmette al Ministro dell'Economia e delle Finanze una relazione in cui dà conto dell'attività svolta. Il Ministro invia la relazione di cui al precedente periodo alle Camere per l'espressione

di distanza dall'ultimo esercizio di rivisitazione, una verifica analitica dei contenuti della RGE e valutarne il grado di attualità. La verifica è stata indotta, tra gli altri, dai numerosi cambiamenti normativi e istituzionali intervenuti negli anni. Tra questi si segnalano le innovazioni legate al nuovo ciclo di bilancio e all'esigenza di allineare la normativa nazionale al processo di coordinamento rafforzato delle politiche economiche degli Stati Membri dell'Area dell'Euro, conosciuto come "Semestre Europeo".

La Commissione, nominata con D.M. del Ministro dell'Economia e delle Finanze del 16 Maggio 2011, è composta per il Ministero dell'Economia e delle Finanze dal dott. Lorenzo Codogno (Dipartimento del Tesoro) e dal dott. Roberto Ferranti (Dipartimento della Ragioneria Generale dello Stato); per l'ISTAT dalla dott.ssa Maria Letizia D'Autilia e dalla dott.ssa Daniela Rossi e, come membri esterni, dal prof. Marcello Colantoni (esperto esterno) e dal dott. Fabrizio Balassone della Banca d'Italia.

#### *Attività svolta dalla Commissione*

Per adempiere al proprio mandato, la Commissione si è riunita in sei sedute tenutesi nel trimestre maggio-luglio 2011<sup>5</sup>, esaminando sistematicamente i contenuti della RGE allo scopo di identificarne gli argomenti ancora attuali ed originali. Nello svolgimento di tali attività, sono state coinvolte le diverse Istituzioni che in passato hanno collaborato alla realizzazione del documento.

#### Il contesto e i criteri guida

Il contesto in cui si sono svolti i lavori ha tenuto conto delle innovazioni al ciclo di bilancio disposte dalle modifiche apportate dalla Legge n. 39 del 7 aprile 2011 alla legge di contabilità e finanza pubblica (Legge n. 196 del 31 dicembre 2009) determinate dall'adeguamento della normativa italiana al processo di coordinamento delle politiche economiche degli Stati membri dell'Unione Economica e Monetaria.

Il Documento di Economia e Finanza (DEF), che costituisce il principale strumento di programmazione economico-finanziaria, viene presentato al Parlamento entro il 10 di aprile di ogni anno<sup>6</sup> ed è ora arricchito da un corposo numero di allegati settoriali, in

---

del parere delle Commissioni parlamentari competenti. Per l'anno 2011 la Relazione di cui all'articolo 12 è presentata entro il 30 settembre".

<sup>5</sup> Le riunioni della Commissione si sono svolte presso il Ministero dell'Economia e delle Finanze nelle seguenti date: 26 Maggio, 1° - 9 - 16 - 23 Giugno e 8 Luglio 2011.

<sup>6</sup> Il DEF illustra l'andamento dell'economia nazionale nell'anno precedente e contiene le previsioni macroeconomiche e di finanza pubblica su un orizzonte temporale triennale.

precedenza non previsti in ugual misura per gli altri documenti programmatici. Più in dettaglio, l'articolo 10 della Legge n. 196 del 31 dicembre 2009, così come sostituito dall'articolo 2, della Legge n. 39 del 7 aprile 2011, stabilisce che insieme al DEF siano pubblicati quattro allegati settoriali relativi:

1. ad interventi nelle aree sottoutilizzate (di competenza del Ministero dello Sviluppo Economico);

2. al programma di realizzazione delle infrastrutture di preminente interesse nazionale (di competenza del Ministero delle Infrastrutture e dei Trasporti, come previsto dall'articolo 1, c. 1 della Legge n.443 del 21 dicembre 2001);

3. allo stato di attuazione degli impegni per la riduzione delle emissioni di gas ad effetto serra e sui relativi indirizzi (di competenza del Ministero dell'ambiente e della tutela del territorio e del mare);

4. alle risorse destinate alle Regioni e alle Province autonome di Trento e Bolzano, in relazione al bilancio dello Stato.

E' inoltre prevista la presentazione entro il 10 aprile (in allegato al DEF), da parte del Ministro dell'Economia e delle Finanze, di una relazione sui risparmi conseguiti negli acquisti della PA (Legge Finanziaria 2008, art. 2 cc. 569-574)<sup>7</sup> e, su proposta del Ministro dello Sviluppo Economico d'intesa con il Ministro dell'Economia e delle Finanze, di una relazione del Governo sugli interventi a favore delle attività produttive adottati nell'anno precedente con una scadenza analoga (entro aprile secondo l'articolo 1, c. 1 della Legge n. 266 del 7 agosto 1997 e art. 10 del D. Lgs. 123/1998).

I criteri guida che la Commissione ha adottato sono stati i seguenti:

i) la non duplicazione delle informazioni pubblicate in altri documenti ufficiali, rese disponibili dalle Amministrazioni e dagli enti competenti per materia;

ii) la garanzia della continuità dell'informazione per il Parlamento e gli utenti interessati.

---

<sup>7</sup> La Legge Finanziaria 2008, all'art. 2 c. 576, prevedeva la presentazione della Relazione in allegato al Documento di Programmazione Economico-Finanziaria (DPEF). Per il combinato disposto della Legge 196/2009 (art. 52 c.2) e della Legge 39/2011 (art. 7), i riferimenti al DPEF sono stati sostituiti, prima, con quelli alla Decisione di Finanza Pubblica (DFP) e i riferimenti alla DFP sono stati sostituiti, più di recente, con quelli al DEF.

### La verifica delle fonti e dei contenuti

In ottemperanza al mandato ricevuto, la Commissione ha in primo luogo avviato un'attività di ricognizione delle fonti dei dati pubblicati nella RGE, finalizzata ad individuarne l'ente produttore, i contenuti informativi e le modalità di diffusione (disponibilità temporale e accessibilità). Contestualmente è stata svolta una disamina analitica dei contenuti della RGE allo scopo di identificare con maggiore puntualità quelli originali ed esclusivi.

La Commissione ha rilevato che sono disponibili analisi macroeconomiche e di finanza pubblica relative all'anno di consuntivo, tra l'altro, nel DEF presentato dal Governo alle Camere entro il 10 aprile, nel Rapporto Annuale sulla situazione del Paese pubblicato dall'ISTAT nel mese di maggio e nella Relazione Annuale pubblicata nello stesso mese dalla Banca d'Italia. Inoltre, diverse Amministrazioni ed enti provvedono a pubblicare Rapporti o Relazioni su temi di specifica competenza. Particolare attenzione, per la formula innovativa del prodotto, è stata dedicata al 'Rapporto sulla coesione sociale' realizzato dal Ministero del Lavoro e delle Politiche Sociali, dall'INPS e dall'ISTAT<sup>8</sup>.

### *Opzioni di lavoro della Commissione*

Data la complessità dell'esercizio, la Commissione e i partecipanti alle riunioni hanno convenuto di prendere in esame due opzioni alternative di revisione della RGE:

- la prima opzione prevede una nuova e più sintetica articolazione del documento, in due volumi, focalizzato sui temi più significativi della RGE. In questa versione, uno spazio maggiore potrebbe essere dedicato a informazioni di carattere quantitativo. Il documento sarebbe presentato in un'unica edizione ad aprile, come previsto dalla Legge 39/2011;
- la seconda opzione prevede una completa ricollocazione dei contenuti della RGE in pubblicazioni già esistenti, prodotte dalle Istituzioni competenti per materia, con la conseguente eliminazione dell'obbligo di presentazione della RGE a partire dall'anno 2012.

Al fine di garantire la continuità e la tracciabilità dell'informazione, sono stati realizzati dei prospetti di raccordo contenenti tutte le informazioni necessarie per

---

<sup>8</sup>Per ulteriori dettagli, si veda il seguente indirizzo *web*:

<http://www.inps.it/portale/default.aspx?SID=%3b0%3b4961%3b7208%3b&lastMenu=7208&iMenu=1&p4=2>



identificare le pubblicazioni già esistenti cui rinviare nel caso di eliminazione dell'obbligo di presentazione della RGE (cfr. Allegato 1). A tal proposito, la Commissione osserva che per alcune rilevanti pubblicazioni<sup>9</sup> non esiste un obbligo normativo per le Amministrazioni o enti che li producono, essendo tali pubblicazioni espressione della volontà autonoma delle Amministrazioni e degli enti di migliorare la quantità e qualità delle informazioni specifiche del proprio ambito di competenza. Al riguardo, al fine di assicurare la continuità dell'informazione, la Commissione suggerisce l'introduzione di un obbligo normativo per le Amministrazioni e gli enti che curano tali pubblicazioni e l'indicazione di una scadenza per il rilascio delle stesse (preferibilmente entro la prima metà dell'anno). Informazioni di carattere statistico, non rintracciabili in altre sedi, potrebbero essere inserite nel Piano statistico nazionale (Psn), che rappresenta lo strumento di programmazione delle rilevazioni statistiche di interesse pubblico affidate al Sistema Statistico Nazionale (SISTAN).

In sintesi, in base alla prima opzione di lavoro, il primo volume della RGE potrebbe essere soppresso e le tavole statistiche relative ai conti nazionali potrebbero confluire nel Rapporto annuale dell'ISTAT o in altre pubblicazioni ISTAT. Tale scelta è giustificata da due ordini di motivi:

- per il capitolo relativo all'economia internazionale, si rileva che gran parte delle analisi sono contenute nei documenti pubblicati nella primavera di ogni anno da importanti organizzazioni internazionali (OCSE, Commissione Europea, FMI) e sono riprese e commentate in altri documenti nazionali.
- per il capitolo relativo all'economia italiana, si rileva una sovrapposizione con l'analisi economica già trattata nel Documento di Economia e Finanza (DEF), presentato dal Governo in contemporanea con il termine previsto per la RGE (aprile).

Nella nuova articolazione della prima opzione, il secondo e il terzo volume potrebbero essere mantenuti con opportune modifiche in un'ottica di sintesi e omogeneità dell'informazione secondo quanto illustrato nell'Allegato 1.

---

<sup>9</sup> Si fa riferimento, tra gli altri, al 'Rapporto sulla coesione sociale' redatto congiuntamente dal Ministero del Lavoro e delle Politiche Sociali, dall'INPS e dall'ISTAT, e alla pubblicazione 'Scuola in cifre/Università in cifre' del Ministero dell'Istruzione, dell'Università e della Ricerca. In tema di bilancio energetico, il Ministero per lo Sviluppo Economico è disponibile a pubblicare in allegato al DEF (in primavera) le informazioni al riguardo. In proposito, l'ENEA pubblica con cadenza annuale dal 1999 il 'Rapporto Energia e Ambiente', disponibile a fine anno.

Nella seconda opzione, i contenuti riconosciuti come originali della RGE e non pubblicati in altri documenti verrebbero ricollocati in documenti già esistenti, dei quali viene fornita specifica indicazione nell'Allegato 1. In tale documento sono infatti riportate le pubblicazioni specifiche, curate dalle Amministrazioni e dagli enti competenti, e i relativi siti *web* in cui le informazioni originali della RGE potrebbero essere reperibili a partire dal 2012.

### *Valutazioni conclusive*

Nella riunione conclusiva dell'8 luglio, la Commissione ha valutato le due opzioni di lavoro. La disamina dei contenuti ha evidenziato che la maggior parte delle informazioni della RGE è presente in altre pubblicazioni ufficiali. A conclusione dei lavori di riordino, la Commissione ha convenuto che:

– la scelta della prima opzione potrebbe condurre a un documento sintetico e più agile, che tuttavia potrebbe presentarsi poco equilibrato soprattutto nelle sezioni di approfondimento;

– la seconda opzione risponde all'esigenza di evitare duplicazioni di lavoro, senza tuttavia penalizzare la continuità e la pubblicità delle informazioni.

E' opportuno notare che, in passato, il processo di redazione della RGE ha interessato più di venti Amministrazioni, Istituzioni ed Enti, coinvolgendo oltre 160 persone organizzate in otto gruppi di lavoro.

Pertanto, la Commissione propone l'adozione della seconda opzione, ossia l'eliminazione dell'obbligo di redazione della RGE, per ragioni di economicità proponendo, laddove i contenuti siano già presenti in altre pubblicazioni ufficiali, il rinvio a queste ultime, e per i residui contenuti informativi specifici della RGE la riallocazione in altre pubblicazioni già esistenti a cura delle Amministrazioni, Istituzioni ed Enti specificate nell'Allegato 1, tenendo conto di requisiti di flessibilità di contenuti e tempistica di pubblicazione ritenuti più adeguati in relazione alle materie di competenza e ai più rilevanti aggiornamenti intervenuti. Tale soluzione avrebbe il vantaggio di sistematizzare le informazioni tematiche, ampliandone il contenuto informativo, e di sollevare l'Amministrazione dall'onere di rendicontare sulla contabilità nazionale nell'anno precedente, compito adempiuto istituzionalmente dall'Istituto di Statistica.

### *Struttura della RGE 2010*

Il citato articolo 52 della Legge n. 196 del 2009 prevede che entro il 30 settembre venga presentata la RGE per il 2010. Sulla base delle informazioni sul 2010 già rese pubbliche, la Commissione - accogliendo i suggerimenti e le proposte dei rappresentanti delle Amministrazioni coinvolte nei lavori di riordino - ha preso atto che la Relazione per il 2010 sarà un documento di transizione destinato ad accogliere le informazioni non ancora diffuse. La Relazione, composta da un unico volume, avrà pertanto contenuti specifici che potrebbero essere articolati come segue:

#### *Premessa*

1. *Sintesi*
2. *Gli investimenti pubblici*
3. *Lo sviluppo economico territoriale*
4. *La situazione energetica*
5. *Il mercato del lavoro*
6. *La previdenza e assistenza sociale*
7. *Il servizio sanitario nazionale*
8. *I bilanci di competenza delle Amministrazioni pubbliche.*

*Allegato: Raccordo tra i contenuti della RGE 2010 e le edizioni precedenti della RGE*

#### *Termine di presentazione*

Tenuto conto che anche la presentazione del documento in versione ridotta richiede la collaborazione di diversi Enti ed Amministrazioni<sup>10</sup>, continuando a identificare

---

<sup>10</sup> Per la redazione della RGE 2010 secondo questa struttura, sarebbero coinvolti il Ministero dell'Economia e delle Finanze, il Ministero dello Sviluppo Economico, il Ministero dell'Istruzione, dell'Università e della Ricerca, il Ministero del Lavoro e delle Politiche Sociali, l'INPS, l'ISTAT, il Ministero della Salute e il Ministero dell'Interno.


un processo complesso, la Commissione ritiene opportuno segnalare che potrebbero verificarsi dei ritardi nella presentazione della RGE per il 2010 rispetto ai termini previsti dalla Legge 39/2011 (30 settembre).

I componenti della Commissione (in ordine alfabetico):


dott. Fabrizio Balassone



dott. Lorenzo Codogno



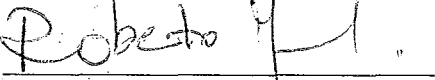
prof. Marcello Colantoni



dott.ssa Maria Letizia D'Autilia



dott. Roberto Ferranti



dott.ssa Daniela Rossi



Roma, 8/07/2011

### **Allegati**

Allegato 1: Prospetti di raccordo con la ricognizione dei contenuti della RGE secondo le due proposte di riordino dei lavori.

## **ALLEGATI**

# Sommario

INDICE TESTO VOLUME I° .....	Pag. 4
INDICE TESTO VOLUME II° .....	Pag. 6
INDICE TAVOLE VOLUME I° .....	Pag. 13
INDICE TAVOLE VOLUME II° .....	Pag. 19
(OPZIONE 1)	
INDICE TAVOLE VOLUME II° .....	Pag. 29
(OPZIONE2)	
INDICE TAVOLE VOLUME III° .....	Pag. 39
ANALISI ISTAT .....	Pag. 44

**INDICE TESTO VOLUME I°**

<p><b>Vecchia Articolazione Vol.I - RGE 2009</b></p>	<p><b>Ipotesi unica: soppressione dell'ex Vol.I- RGE</b></p>
<p>Introduzione</p> <p><b>1. L'ECONOMIA INTERNAZIONALE</b></p> <p>1.1 Sintesi</p> <p>1.2 Il commercio mondiale e i prezzi delle materie prime</p> <p>1.3 Le economie sviluppate</p> <p>1.4 Le economie emergenti</p> <p>1.5 La fase ciclica nell'area dell'euro</p> <p>1.6 La politica monetaria e i mercati finanziari nell'area dell'euro</p> <p><b>2. L'ECONOMIA ITALIANA</b></p> <p>2.1 Sintesi</p> <p>2.2 L'attività economica</p> <p>2.3 La domanda interna</p> <p>2.4 Gli scambi con l'estero</p> <p>2.5 L'andamento dell'economia nelle grandi ripartizioni territoriali</p> <p>2.6 Il mercato del lavoro e le retribuzioni</p> <p>2.7 I prezzi</p> <p>2.8 La finanza pubblica</p> <p>2.9 Le prestazioni sociali e gli investimenti in capitale umano</p> <p>2.9.1 La sanità</p> <p>2.9.2 La spesa per pensioni e rendite</p> <p>2.9.3 La disoccupazione</p> <p>2.9.4 Il sostegno dei redditi familiari e altri interventi</p> <p>2.9.5 L'istruzione e la formazione</p>	<p>Nella nuova struttura della RGE il Vol. I sarebbe soppresso. Le tavole statistiche potrebbero confluire nel Rapporto Istat.</p> <p><b>1. L'ECONOMIA INTERNAZIONALE</b></p> <p>L'analisi dell'economia internazionale è già contenuta nel Documento di Economia e Finanza (DEF) e nel Rapporto annuale dell'ISTAT.</p> <p><b>2. L'ECONOMIA ITALIANA</b></p> <p>L'analisi dell'economia italiana è già contenuta nel Documento di Economia e Finanza (DEF) e nel Rapporto annuale dell'ISTAT.</p> <p>Per la tavola 10 "Prezzi al consumo - indice dell'intera collettività nazionale", si rimanda al sito ISTAT (<a href="http://www.istat.it/prezzi/precon/dati/indici_nazionali_1_nic.xls">http://www.istat.it/prezzi/precon/dati/indici_nazionali_1_nic.xls</a>)</p>



**INDICE TESTO VOLUME II°**

<p><b>Vecchia Articolazione Vol.II - RGE 2009</b></p> <p>INDICE</p> <p><b>Sezione Prima</b></p> <p><b>I. La formazione del prodotto interno lordo</b></p> <p>1.1. PRODUZIONE INTERNA</p> <p>1.1.1. Agricoltura, silvicoltura e pesca</p> <p>1.1.2. Industria</p> <p>1.1.3. Servizi</p> <p><b>II. La distribuzione del reddito e l'azione delle amministrazioni pubbliche</b></p> <p>2.1. OCCUPAZIONE E REDDITI</p> <p>2.1.1. Occupazione</p> <p>2.1.2. Redditi</p> <p><b>2.2. CONTI DELLE AMMINISTRAZIONI PUBBLICHE</b></p> <p>2.2.1. Azione delle Amministrazioni Pubbliche</p> <p>2.2.2. Trasferimenti ai fini sociali</p> <p><b>III. Le risorse disponibili e il loro impiego</b></p> <p><b>3.1. TRANSAZIONI INTERNAZIONALI E IMPIEGHI INTERNI</b></p> <p>3.1.1. Le risorse disponibili per usi interni</p> <p>3.2. DOMANDA</p> <p>3.2.1. I consumi delle famiglie</p> <p>3.2.2. Investimenti</p> <p>3.2.3. Investimenti del settore pubblico</p> <p>3.2.3.1. Spese per investimenti della Pubblica Amministrazione</p> <p>Stato</p> <p>Ente nazionale per le strade</p> <p>Altri enti dell'Amministrazione Centrale</p> <p>Regioni</p> <p>Comuni e Province</p> <p>Aziende Sanitarie Locali e Aziende Ospedaliere</p> <p>Altri enti dell'Amministrazione Locale</p> <p>Enti di Previdenza</p> <p>3.2.3.2. Investimenti delle imprese a partecipazione pubblica</p> <p>Industria manifatturiera e servizi</p> <p>Enel S.p.A.</p> <p>Ferrovie dello Stato S.p.A.</p> <p>Poste S.p.A.</p> <p>Imprese di servizio pubblico locale</p> <p>3.2.4. La situazione energetica</p> <p>Il mercato petrolifero internazionale</p>	<p><b>Opzione 1: nuova Articolazione Vol.I - RGE</b></p> <p>Secondo questa opzione, nella nuova struttura il Vol. II diventerebbe il Vol. I con il seguente indice:</p> <p><b>Sezione Prima</b></p> <p><b>I. La formazione del prodotto interno lordo</b></p> <p>Sintesi sul contesto economico internazionale e nazionale (30 cartelle).</p> <p>Rinvio alle seguenti pubblicazioni per i dati: alla contabilità economica nazionale (STAT), alla rilevazione forze di lavoro (STAT).</p> <p><b>II. La distribuzione del reddito e l'azione delle amministrazioni pubbliche</b></p> <p>Rinvio alla Contabilità nazionale dell'ISTAT.</p> <p><b>2.2. CONTI DELLE AMMINISTRAZIONI PUBBLICHE</b></p> <p>Tali informazioni sono commentate dalla contabilità nazionale e dai conti economici delle AAPP resi noti dall'ISTAT nonché dal DEF. I trasferimenti sociali sono esaminati anche nella tavola 4.14 del Rapporto ISTAT (lievi differenze di prospettazione della tavola). Rinvio al DEF e alla Contabilità nazionale ISTAT.</p> <p><b>III. Le risorse disponibili e il loro impiego</b></p> <p>L'unica tavola non diffusa dall'ISTAT/BI è la T12 di raccordo sui saldi della bilancia dei pagamenti per la quale si fa rinvio a una pubblicazione ISTAT/BI che sarà identificata in seguito sulla base dell'accordo tra le due istituzioni.</p> <p>Rinvio alla contabilità ISTAT</p> <p>Rinvio alla contabilità ISTAT</p> <p>Rinvio alla contabilità ISTAT</p> <p>Dal 2012 rinvio al DEF come allegato e alla Relazione di cassa di giugno. Per il 2011 (RGE 2010) sarà prodotto un contributo apposito sugli investimenti pubblici.</p> <p>Più in dettaglio, per la RGE 2010, la struttura del paragrafo sarà la seguente: L'analisi degli investimenti pubblici occupava circa 30 pagine della RGE e si riferiva agli enti all'interno della P.A. (par.3.2.3.1) e alle società a partecipazione statale (par. 3.2.3.2). Nella RGE 2010 si manterranno tali sezioni in un'ottica di sintesi. A regime il contributo sugli investimenti confluirà nell'appendice al DEF o nella Relazione di Cassa a giugno.</p>	<p><b>Opzione alternativa: soppressione della RGE</b></p> <p>Secondo l'opzione alternativa, i singoli contenuti originali e di valore aggiunto della RGE non presenti in altri documenti pubblici di rilevante importanza sarebbero allocati nei seguenti documenti:</p> <p><b>Sezione Prima</b></p> <p><b>I. La formazione del prodotto interno lordo</b></p> <p>Trasferimento nel Rapporto ISTAT/rinvio al DEF</p> <p>Trasferimento nel Rapporto ISTAT/publicazioni ISTAT</p> <p>Trasferimento nel Rapporto ISTAT/publicazioni ISTAT</p> <p><b>II. La distribuzione del reddito e l'azione delle amministrazioni pubbliche</b></p> <p>Trasferimento nel Rapporto ISTAT/publicazioni ISTAT e rinvio al DEF</p> <p>Trasferimento nel Rapporto ISTAT/publicazioni ISTAT e rinvio al DEF</p> <p>Trasferimento nel Rapporto ISTAT/publicazioni ISTAT e rinvio al DEF</p> <p>Trasferimento nel Rapporto ISTAT/publicazioni ISTAT e rinvio al DEF</p> <p>Trasferimento nel Rapporto ISTAT/publicazioni ISTAT e rinvio al DEF</p> <p><b>III. Le risorse disponibili e il loro impiego</b></p> <p>Trasferimento nel Rapporto ISTAT/publicazioni ISTAT/Relazione annuale BI</p> <p>Trasferimento nel Rapporto ISTAT/publicazioni ISTAT</p> <p>Trasferimento nel Rapporto ISTAT/publicazioni ISTAT</p> <p>Trasferimento nel Rapporto ISTAT/publicazioni ISTAT</p> <p>Rinvio al DEF/Relazione di Cassa di giugno</p> <p>Questi paragrafi costituiranno un Allegato alla Sez. II del DEF/Relazione di cassa a giugno con aggiustamenti sia sulle tavole che sui testi in una ottica di sintesi. L'Allegato al DEF verrebbe presentato alle Camere entro il mese di aprile (e/o le informazioni relative sarebbero pubblicate a giugno nella Relazione di cassa).</p> <p>Per il 3.2.4, in caso di soppressione della RGE il MISE ritiene opportuno dare informativa pubblica sul bilancio energetico in allegato al DEF da presentarsi ad aprile nonché sul proprio sito web (<a href="http://dgerm.sviluppoeconomico.gov.it/dgerm/">http://dgerm.sviluppoeconomico.gov.it/dgerm/</a>);</p> <p><a href="http://www.terna.it/default/Home/SISTEMA_ELETRICO/statistiche/dati_statistici.aspx">http://www.terna.it/default/Home/SISTEMA_ELETRICO/statistiche/dati_statistici.aspx</a>. Sulle stesse tematiche si segnala anche il Rapporto ENEA che viene pubblicato a fine anno dal 1999.</p>
---	--	---

<p><b>Vecchia Articolazione Vol.II - RGE 2009</b>                      La domanda di gas naturale mondiale                      La domanda di energia in Italia                      Il quadro normativo nazionale                      La domanda complessiva                      L'approvvigionamento                      Fonte petrolifera                      Gas naturale                      Combustibili solidi                      Fonti rinnovabili                      Energia elettrica                      Gli usi finali                      I prezzi dell'energia  <b>IV. Lo sviluppo economico territoriale</b>                      4.1. I CONTI ECONOMICI TERRITORIALI                      Premessa                      Tendenze macroeconomiche territoriali 2005-2008                      4.2. GLI INTERVENTI PUBBLICI PER LE AREE SOTTOUTILIZZATE                      4.2.1. Risorse finanziarie e spesa in conto capitale totale: Il riparto territoriale (n.d.)                      4.3. GLI STRUMENTI PER LO SVILUPPO                      4.3.1. Fondi strutturali 2000-2006 e 2007-2013: impegni ed erogazioni                      4.3.1.1. Quadro Comunitario di Sostegno Obiettivo 1, 2000-2006                      4.3.1.2. DOCUP dell'Obiettivo 2, 2000-2006                      4.3.1.3. Il Quadro Comunitario di Sostegno Obiettivo 3, 2000-2006                      4.3.1.4. Il Quadro Strategico Nazionale 2007-2013                      4.3.2. Le Intese Istituzionali di Programma                      4.3.3. La promozione dello sviluppo locale                      4.3.3.1. Gli incentivi al sistema produttivo: la legge n. 488/1992 e i pacchetti integrati di agevolazioni                      Le agevolazioni della legge n. 488/1992                      Pacchetti integrati di agevolazioni (P.I.A.)                      4.3.3.2. Le altre fondamentali misure di agevolazione alle imprese                      Le misure della programmazione negoziata                      Contratti di programma                      Patti territoriali e contratti d'area                      Autoimprenditorialità e autoimpiego                      4.4. IL QUADRO NORMATIVO                      Sezione Seconda                      V. Il mercato del lavoro                      5.1. POLAZIONE E TENDENZE DEMOGRAFICHE                      5.2. FORMAZIONE DEL CAPITALE UMANO                      5.2.1 L'istruzione scolastica</p>	<p><b>Opzione 1: nuova Articolazione Vol.I - RGE</b>                      IV. Lo sviluppo economico territoriale                      Il MISE ha proposto la seguente revisione dei contenuti del Capitolo 4:                      4 - LO SVILUPPO ECONOMICO TERRITORIALE                      4.1 I CONTI ECONOMICI TERRITORIALI                      Premessa                      Tendenze macroeconomiche territoriali negli anni [quinquennio precedente]                      Versione ridatta Tabelle da TR.1 a TR.10bis                      4.2 GLI INTERVENTI PUBBLICI PER LE AREE SOTTOUTILIZZATE                      4.2.1 Risorse finanziarie e spesa in conto capitale totale: il riparto territoriale negli anni [quinquennio precedente]                      4.3 GLI STRUMENTI PER LO SVILUPPO                      (sintesi di quanto contenuto nel Rapporto annuale-MISE che deve essere presentato ogni anno nello stesso mese di aprile)                      4.3.1 Fondi strutturali: impegni ed erogazioni                      4.3.2 Gli interventi finanziati dal Fondo Aree Sottoutilizzate (FAS)                      Da eliminare                      Da eliminare                      Da eliminare                      Da eliminare                      Da eliminare                      Da eliminare                      Da eliminare                      Rinvio alle elaborazioni SVIMEZ (Rapporto Annuale sull'economia del Mezzogiorno)                      Sezione Seconda                      V. Il mercato del lavoro                      Trasferimento nel Rapporto annuale ISTAT                      Contributo in un'ottica di sintesi a cura del MIUR.</p>	<p><b>Opzione alternativa: soppressione della RGE</b>  <a href="http://dgerm.sviluppoeconomico.gov.it/dgerm/">http://dgerm.sviluppoeconomico.gov.it/dgerm/</a>  <a href="http://dgerm.sviluppoeconomico.gov.it/dgerm/">http://dgerm.sviluppoeconomico.gov.it/dgerm/</a>  <a href="http://dgerm.sviluppoeconomico.gov.it/dgerm/">http://dgerm.sviluppoeconomico.gov.it/dgerm/</a>  <a href="http://dgerm.sviluppoeconomico.gov.it/dgerm/">http://dgerm.sviluppoeconomico.gov.it/dgerm/</a>  <a href="http://dgerm.sviluppoeconomico.gov.it/dgerm/">http://dgerm.sviluppoeconomico.gov.it/dgerm/</a>  <a href="http://dgerm.sviluppoeconomico.gov.it/dgerm/">http://dgerm.sviluppoeconomico.gov.it/dgerm/</a>  <a href="http://dgerm.sviluppoeconomico.gov.it/dgerm/">http://dgerm.sviluppoeconomico.gov.it/dgerm/</a>  <a href="http://www.terna.it/default/Home/SISTEMA_ELETTTRICO/statistiche/dati_statistici.aspx">http://www.terna.it/default/Home/SISTEMA_ELETTTRICO/statistiche/dati_statistici.aspx</a>  <a href="http://dgerm.sviluppoeconomico.gov.it/dgerm/">http://dgerm.sviluppoeconomico.gov.it/dgerm/</a>  <a href="http://dgerm.sviluppoeconomico.gov.it/dgerm/">http://dgerm.sviluppoeconomico.gov.it/dgerm/</a>                      IV. Lo sviluppo economico territoriale                      Trasferimento nel Rapporto annuale MISE                      Trasferimento nel Rapporto annuale MISE                      Trasferimento nel Rapporto annuale MISE                      Trasferimento nel Rapporto annuale MISE                      Trasferimento nel Rapporto annuale MISE                      Trasferimento nel Rapporto annuale MISE                      Trasferimento nel Rapporto annuale MISE                      Trasferimento nel Rapporto annuale MISE                      Trasferimento nel Rapporto annuale MISE                      Trasferimento nel Rapporto annuale MISE                      Trasferimento nel Rapporto annuale MISE                      Trasferimento nel Rapporto annuale MISE                      Trasferimento nel Rapporto annuale MISE                      Trasferimento nel Rapporto annuale MISE                      Trasferimento nel Rapporto annuale MISE                      La SVIMEZ pubblica un Rapporto annuale sull'economia del Mezzogiorno in cui è presente un'appendice normativa analoga a quella della RGE. Il Rapporto è pubblicato tra il 15 e il 20 luglio di ogni anno. Il Rapporto annuale della Svimez è disponibile nelle biblioteche pubbliche attraverso la ricerca nel Catalogo del Servizio Bibliotecario Nazionale (<a href="http://opac.sbn.it/opacnew/opac/avanzata.jsp">http://opac.sbn.it/opacnew/opac/avanzata.jsp</a>). La Svimez pubblica anche una Rivista Giuridica (ed. il Mulino) a cadenza trimestrale che ricostruisce i provvedimenti normativi per le aree sottoutilizzate.                      Sezione Seconda                      V. Il mercato del lavoro                      Trasferimento nel Rapporto annuale ISTAT                      Può confluire nella pubblicazione del MIUR "La scuola in cifre/L'Università in cifre"                      Può confluire nella pubblicazione del MIUR "La scuola in cifre/L'Università in cifre"</p>
--	--	---

<p><b>Vecchia Articolazione Vol.II - RGE 2009</b></p> <p>5.2.2. La formazione universitaria e l'AFAM</p> <p>5.2.3. La ricerca scientifica universitaria: spesa e personale</p> <p>5.2.4. La spesa per il sistema educativo</p> <p>5.3. - OCCUPAZIONE E DISOCCUPAZIONE</p> <p>5.4.- AZIONE DELLE AMMINISTRAZIONI PUBBLICHE NEL CAMPO DEL LAVORO</p> <p>Interventi di politica dell'impiego</p> <p>L'andamento della spesa e dei beneficiari delle politiche del lavoro</p> <p>Attività conciliativa svolta dalle direzioni del lavoro nel corso dell'anno 2008</p> <p>Controversie individuali e plurime di lavoro - Settore privato</p> <p>Tentativi obbligatori di conciliazione per licenziamenti individuali (art. 5, L. 108/90)</p> <p>Controversie individuali di lavoro - Settore Pubblico</p> <p>Controversie collettive di lavoro</p> <p>5.5. CONTRATTI COLLETTIVI NAZIONALI DI LAVORO</p> <p>a) La contrattazione delle retribuzioni nell'anno 2009</p> <p>La sintesi dell'attività contrattuale</p> <p>L'analisi dell'attività contrattuale secondo i principali eventi nell'anno</p> <p>I risultati ottenuti</p> <p>Gli indicatori OROS (Occupazione, Retribuzioni e Oneri Sociali) sulle retribuzioni di fatto e il costo del lavoro</p> <p>b) Occupazione nelle pubbliche amministrazioni</p> <p>Settore statale</p> <p>Settore pubblico non statale</p> <p>Lavoro part-time</p> <p>L'occupazione nel settore della formazione</p> <p>VI La previdenza e assistenza sociale</p> <p>6.1. I BENEFICIARI DELLE PRESTAZIONI PENSIONISTICHE</p> <p>Anni 2007-2008</p> <p>Principali risultati</p> <p>Distribuzione territoriale</p>	<p><b>Opzione 1: nuova Articolazione Vol.I - RGE</b></p> <p>Per la RGE 2010: il settore Istruzione nel suo complesso (comprese le tavole statistiche) occupa circa 13 pagine della Relazione, di cui attualmente 8 pag. sono nel cap. 5.2 e 5 pag. nel cap. 5.5.</p> <p>Sono mantenute con aggiustamenti sulle tavole in un'ottica di sintesi.</p> <p>Rinvio alle indagini delle forze di lavoro ISTAT e al Rapporto annuale ISTAT</p> <p>5.4.- AZIONE DELLE AMMINISTRAZIONI PUBBLICHE NEL CAMPO DEL LAVORO</p> <p>Il MLPS ritiene opportuno fornire un contributo sintetico sulle tematiche individuate come pertinenti al nuovo assetto della RGE, anche a partire da quanto maggiormente articolato nel Rapporto sulla coesione sociale in materia di mercato del lavoro, previdenza e assistenza sociale.</p> <p>Da eliminare.</p> <p>Da eliminare.</p> <p>Il MLPS ritiene opportuno di fornire un contributo sintetico sulle tematiche individuate come pertinenti al nuovo assetto della RGE, anche a partire da quanto maggiormente articolato nel Rapporto sulla coesione sociale in materia di mercato del lavoro, previdenza e assistenza sociale. Per i dati OROS si fa rinvio ai relativi comunicati ISTAT.</p> <p>La distinzione tra settore statale e settore non statale non coincide con la nuova articolazione dei settori istituzionali disposta dalla Legge 196/2009. Per l'occupazione nelle AAAPP si potrebbe si fa rinvio al Conto Annuale.</p> <p>La distinzione tra settore statale e settore non statale non coincide con la nuova articolazione dei settori istituzionali disposta dalla Legge 196/2009. Per l'occupazione nelle AAAPP si potrebbe si fa rinvio al Conto Annuale.</p> <p>Il MIUR ritiene opportuno fornire un contributo sintetico.</p> <p>VI La previdenza e assistenza sociale</p> <p>Il MLPS ritiene che i contenuti relativi alla previdenza e assistenza sociale siano già riportati nel Rapporto sulla coesione sociale. Il Rapporto di coesione è prodotto congiuntamente dall'INPS,</p>	<p><b>Opzione alternativa: soppressione della RGE</b></p> <p>Può confluire nella pubblicazione del MIUR "La scuola in cifre/L'Università in cifre"</p> <p>Può confluire nella pubblicazione del MIUR "La scuola in cifre/L'Università in cifre"</p> <p>Può confluire nella pubblicazione del MIUR "La scuola in cifre/L'Università in cifre"</p> <p>Rinvio alle indagini delle forze di lavoro ISTAT e al Rapporto annuale ISTAT - Tali informazioni sono anche presenti in dettaglio nel primo Rapporto sulla coesione sociale a cura dell'INPS Min. Lavoro e ISTAT</p> <p>Trasferimento nel Rapporto sulla coesione sociale prodotto congiuntamente dall'INPS, dal MLPS e dall'ISTAT.</p> <p>Trasferimento nel Rapporto sulla coesione sociale prodotto congiuntamente dall'INPS, dal MLPS e dall'ISTAT.</p> <p>Trasferimento nel Rapporto sulla coesione sociale prodotto congiuntamente dall'INPS, dal MLPS e dall'ISTAT.</p> <p>Trasferimento nel Rapporto sulla coesione sociale prodotto congiuntamente dall'INPS, dal MLPS e dall'ISTAT.</p> <p>Trasferimento nel Rapporto sulla coesione sociale prodotto congiuntamente dall'INPS, dal MLPS e dall'ISTAT.</p> <p>Trasferimento nel Rapporto sulla coesione sociale prodotto congiuntamente dall'INPS, dal MLPS e dall'ISTAT.</p> <p>Da eliminare.</p> <p>Da eliminare.</p> <p>Trasferimento nel Rapporto sulla coesione sociale/Comunicati ISTAT sulle retribuzioni contrattuali.</p> <p>Il MLPS ritiene che i paragrafi 5.4 e 5.5 del Vol.II della RGE potrebbero confluire utilmente nel Rapporto sulla coesione sociale oppure essere oggetto di pubblicazione autonoma a cadenza periodica nel sito istituzionale. Per i dati OROS rinvio ai relativi comunicati ISTAT.</p> <p>La distinzione tra settore statale e settore non statale non coincide con la nuova articolazione dei settori istituzionali disposta dalla Legge 196/2009. Per l'occupazione nelle AAAPP si potrebbe si fa rinvio al Conto Annuale.</p> <p>La distinzione tra settore statale e settore non statale non coincide con la nuova articolazione dei settori istituzionali disposta dalla Legge 196/2009. Per l'occupazione nelle AAAPP si potrebbe si fa rinvio al Conto Annuale.</p> <p>Può confluire nella pubblicazione del MIUR "La scuola in cifre/L'Università in cifre"</p> <p>VI La previdenza e assistenza sociale</p> <p>Trasferimento nel Rapporto sulla coesione sociale prodotto congiuntamente dall'INPS, dal Min. Lavoro e dall'ISTAT.</p> <p>Trasferimento nel Rapporto sulla coesione sociale prodotto congiuntamente dall'INPS, dal Min. Lavoro e dall'ISTAT.</p> <p>Trasferimento nel Rapporto sulla coesione sociale prodotto congiuntamente dall'INPS, dal Min. Lavoro e dall'ISTAT.</p> <p>Trasferimento nel Rapporto sulla coesione sociale prodotto congiuntamente dall'INPS, dal Min. Lavoro e dall'ISTAT.</p>
---	---	---

Vecchia Articolazione Vol.II - RGE 2009	Opzione 1: nuova Articolazione Vol.I - RGE	Opzione alternativa: soppressione della RGE
<p>Analisi per classe di età</p> <p>Analisi per classe di importo</p> <p>Analisi per tipologia di beneficiario</p> <p>6.2. TRATTAMENTI PENSIONISTICI PREVIDENZIALI</p> <p>Controllo sulla gestione delle forme pensionistiche complementari</p> <p>6.2.1. Trattamento IVS di base lavoratori dipendenti</p> <p>Perequazione automatica delle pensioni</p> <p>6.2.2. Trattamento IVS di base lavoratori autonomi</p> <p>6.2.3. Trattamento IVS di base liberi professionisti</p> <p>Cassa nazionale di previdenza ed assistenza ingegneri ed architetti liberi professionisti (INARCASSA)</p> <p>Ente nazionale di previdenza ed assistenza per i consulenti del lavoro (enpaci )</p> <p>Cassa nazionale di previdenza ed assistenza forense</p> <p>Ente nazionale di previdenza ed assistenza veterinari (ENPAV)</p> <p>Cassa nazionale del notariato</p> <p>Cassa nazionale di previdenza ed assistenza dei dottori commercialisti</p> <p>Cassa nazionale di previdenza ed assistenza dei ragionieri e periti commerciali</p> <p>Cassa italiana di previdenza ed assistenza geometri liberi professionisti</p> <p>Ente nazionale di previdenza dei medici ed odontoiatrici (ENPAM)</p> <p>Ente nazionale di previdenza ed assistenza farmacisti (ENPAF)</p> <p>Opera nazionale per l'assistenza agli orfani dei sanitari italiani (ONAOIS)</p> <p>Fondazione ENASARCO</p> <p>Istituto nazionale di previdenza dei giornalisti italiani (INPGI, INPGI – Gestione separata)</p> <p>Ente di previdenza dei periti industriali (EPTI)</p> <p>6.3. TRATTAMENTI A SOSTEGNO DEL REDDITO E TRATTAMENTI A SOSTEGNO DEL SALARIO</p> <p>6.3.1. Trattamenti a sostegno del reddito</p> <p>6.3.2. Trattamenti a sostegno del salario</p> <p>6.4. SERVIZI E TRASFERIMENTI SOCIO ASSISTENZIALI</p> <p>6.4.1. Il sistema integrato degli interventi e dei servizi sociali territoriali (n.d.)</p> <p>6.4.2. Fondo nazionale per le Politiche Sociali</p> <p>6.4.3. Fondo nazionale per l'Infanzia e l'Adolescenza</p> <p>6.4.4. Fondo nazionale per le non autosufficienze</p> <p>6.4.5. Pensioni ed assegni sociali</p> <p>6.4.6. Invalidità civile</p> <p>6.5. TRATTAMENTI INFORTUNI</p> <p>Amianto (L. 257/92 - L. 271/93)</p> <p>6.7. IL CONCORSO DELLO STATO (n.d.)</p> <p>6.8. INVESTIMENTI DELLE DISPONIBILITÀ DI BILANCIO DEGLI ENTI PREVIDENZIALI</p> <p>6.9. CONTRIBUTO AL FINANZIAMENTO DEGLI ISTITUTI DI PATRONATO E DI ASSISTENZA SOCIALE</p> <p>6.10. ATTIVITÀ INTERNAZIONALE IN TEMA DI SICUREZZA SOCIALE</p> <p>6.11. LE FORME PENSIONISTICHE COMPLEMENTARI</p> <p>VII. Il servizio sanitario nazionale</p> <p>7.1. LA SPESA DEL SERVIZIO SANITARIO NAZIONALE</p> <p>Personale</p>	<p>Il MLPS ritiene opportuno fornire un contributo sintattico per i paragrafi dal 6.2 al 6.9, ad eccezione del paragrafo 6.5, che non è ritenuto essenziale come argomento in quanto desumibile dai siti web degli enti preposti. L'INPS può produrre contributi per le parti di competenza. Per il par. 6.11 si fa rinvio al Rapporto annuale della COVIP.</p>	<p>Trasferimento nel Rapporto sulla coesione sociale prodotto congiuntamente dall'INPS, dal Min. Lavoro e dall'ISTAT.</p> <p>Trasferimento nel Rapporto sulla coesione sociale prodotto congiuntamente dall'INPS, dal Min. Lavoro e dall'ISTAT.</p> <p>Trasferimento nel Rapporto sulla coesione sociale prodotto congiuntamente dall'INPS, dal Min. Lavoro e dall'ISTAT.</p> <p>Le informazioni sulla previdenza sono rintracciabili nel Rapporto di coesione sociale. Secondo il MLPS, le informazioni del paragrafo 6.5 sugli infortuni vale il rinvio alle informazioni pubblicate sul sito e in pubblicazioni dell'INAIL; il paragrafo 6.10 non sarà riproposto; per il paragrafo 6.11 sulla previdenza complementare si fa rinvio al Rapporto annuale della COVIP (<a href="http://www.covip.it/?cat=35">http://www.covip.it/?cat=35</a>).</p> <p>Rinvio alla pubblicazione annuale della COVIP</p> <p>VII. Il servizio sanitario nazionale</p>

<b>Vecchia Articolazione Vol.II - RGE 2009</b> Beni e altri servizi Medicina generale convenzionata Farmaceutica convenzionata Specialistica convenzionata e accreditata Riabilitativa accreditata Integrativa e protesica convenzionata e accreditata Altra assistenza convenzionata e accreditata Ospedaliera accreditata Saldo gestione straordinaria Saldo intramoenia 7.2. IL FINANZIAMENTO DEL SERVIZIO SANITARIO NAZIONALE IRAP e addizionale regionale IRPEF Fondo per fabbisogno sanitario ex decreto legislativo 56/2000 (Federalismo fiscale: Iva e Accise) Ulteriori trasferimenti dal settore pubblico e da quello privato Ricavi ed entrate proprie varie Fondo sanitario nazionale e quote vincolate a carico dello Stato per le regioni e le province autonome Ulteriori quote-vincolate a carico dello Stato per gli altri enti sanitari pubblici 7.3. IL RISULTATO DI ESERCIZIO DEL SERVIZIO SANITARIO NAZIONALE 7.4. RICERCA E SPERIMENTAZIONE	<b>Opzione 1: nuova Articolazione Vol.I - RGE</b>	<b>Opzione alternativa: soppressione della RGE</b>
<p><b>Sezione Terza</b> VIII. La finanza pubblica</p> <p>8.1. Il conto del SETTORE STATALE Modalità di copertura del fabbisogno del settore statale 8.1.1. Il bilancio dello Stato I risultati di sintesi della gestione di cassa dell'esercizio finanziario 2009 Analisi degli incassi Entrate tributarie Imposte dirette Imposte indirette Entrate non tributarie Analisi dei pagamenti Il bilancio per missioni Spese aventi impatto diretto sull'indebitamento netto della P.A. Trasferimenti ad amministrazioni pubbliche ed altri pagamenti 8.2. ENTI ESTERNI AL SETTORE STATALE Le Regioni I Comuni e le Province La Sanità Gli enti previdenziali: risultati al 2009 Gli altri enti pubblici consolidati Le imprese di servizio pubblico locale</p> <p>8.3. I BILANCI DI COMPETENZA DELLE AMMINISTRAZIONI PUBBLICHE</p> <p>8.3.1. Il bilancio di competenza dello Stato Risultati di sintesi accertamenti e impegni esercizio finanziario 2009 Analisi degli accertamenti Analisi degli impegni</p> <p>8.3.2. I bilanci delle Regioni, Province, Comuni e Comunità Montane</p> <p>La finanza degli Enti Locali Il sistema dei trasferimenti erariali I principali fondi delle contribuzioni erariali</p>	<p>Il Ministero della Salute ritiene che tali informazioni non necessitano di revisione e la loro pubblicazione è richiesta dalla legge (art.19-quinquies del D. Lgs. 502/92 e s.m.). Si ritiene opportuno mantenere integralmente l'analisi (testi e tavole).</p> <p><b>Sezione Terza</b> VIII. La finanza pubblica</p> <p>In merito alla finanza pubblica, la RGS ritiene opportuno spostare nel DEF/altri documenti pubblici tutta la Sezione III.</p> <p>Proposta RGS : per il 2010, il testo e le tavole saranno mantenute come da pubblicazione precedente. Dal 2012, prevale la proposta riportata a fianco.</p>	<p>Diffusione a cura del Ministero della Salute come Allegato alla Sez. II del DEF. L'Allegato verrebbe presentato alle Camere entro il mese di aprile.</p> <p><b>Sezione Terza</b> VIII. La finanza pubblica</p> <p>Trasferimento nel DEF/altri documenti pubblici della RGS Trasferimento nel DEF/altri documenti pubblici della RGS Trasferimento nel DEF/altri documenti pubblici della RGS Trasferimento nel DEF/altri documenti pubblici della RGS Trasferimento nel DEF/altri documenti pubblici della RGS Trasferimento nel DEF/altri documenti pubblici della RGS Trasferimento nel DEF/altri documenti pubblici della RGS Trasferimento nel DEF/altri documenti pubblici della RGS Trasferimento nel DEF/altri documenti pubblici della RGS Trasferimento nel DEF/altri documenti pubblici della RGS Trasferimento nel DEF/altri documenti pubblici della RGS Trasferimento nel DEF/altri documenti pubblici della RGS Trasferimento nel DEF/altri documenti pubblici della RGS Trasferimento nel DEF/altri documenti pubblici della RGS Trasferimento nel DEF/altri documenti pubblici della RGS Trasferimento nel DEF/altri documenti pubblici della RGS Trasferimento nel DEF/altri documenti pubblici della RGS Trasferimento nel DEF/altri documenti pubblici della RGS Trasferimento nel DEF/altri documenti pubblici della RGS Trasferimento nel DEF/altri documenti pubblici della RGS</p> <p>Le tavole sui dati di competenza del bilancio dello Stato (accertamenti e impegni) confluirebbero in un'appendice alla Relazione di cassa di giugno, nonché 1) il Ministero dell' Interno è disponibile a dare pubblicità sul proprio sito ai provvedimenti adottati nell'anno di consuntivo specificatamente riferiti alle Amministrazioni locali; 2) La Banca d'Italia nell'Appendice alla Relazione Annuale pubblica una sezione sui "Principali provvedimenti in materia economica" contenente un elenco cronologico dei provvedimenti e una descrizione tematica, utile riferimento per i provvedimenti di finanza pubblica.</p>

Vecchia Articolazione Vol.II - RGE 2009	Opzione 1: nuova Articolazione Vol.I - RGE	Opzione alternativa: soppressione della RGE
<p>L'assegnazione dei trasferimenti</p> <p>Trasferimenti erariali agli Enti Locali</p> <p>La legge finanziaria per l'anno 2009</p> <p>Ulteriori elementi di interesse per gli Enti Locali</p> <p>Certificazioni finalizzate all'attribuzione di trasferimenti compensativi per minori gettiti tributari</p> <p>Certificazioni contabili</p> <p>Certificazioni per i servizi gestiti in forma associata per l'anno 2009</p> <p>Carta delle autonomie</p> <p>Patto di stabilità interno per gli Enti Locali - anno 2009</p> <p>Saldo finanziario</p> <p>Determinazione dell'obiettivo programmatico</p> <p>Esclusione dal saldo di riferimento</p> <p>Sistema premiale</p> <p>Regionalizzazione del patto</p> <p>Sistema sanzionatorio</p> <p>Modifiche introdotte da ulteriori disposizioni legislative</p> <p>Il decreto-legge 30 dicembre 2008, n. 207, convertito, con modificazioni, dalla legge 27 febbraio</p> <p>Il decreto-legge 27 gennaio 2009, n. 3, convertito, con modificazioni, dalla legge 25 marzo 2009, n. 26</p> <p>Il decreto-legge 10 febbraio 2009, n. 5, convertito, con modificazioni, dalla legge 9 aprile 2009, n.33</p> <p>Il decreto-legge 28 aprile 2009, n. 39, convertito, con modificazioni, dalla legge 24 giugno 2009, n.77</p> <p>La legge 5 maggio 2009, n. 42</p> <p>Il decreto-legge 23 novembre 2009, n. 168</p> <p>La legge 31 dicembre 2009, n. 196</p> <p>Il decreto-legge 7 ottobre 2008, n. 154, convertito, con modificazioni, dalla legge 4 dicembre 2008, n.189</p> <p>Termini per l'adozione del bilancio di previsione 2009</p> <p>Andamento dei fondi</p> <p>Indisponibilità dei fondi in termini di cassa</p> <p>Base dati delle elaborazioni</p> <p>I trasferimenti erariali alle Regioni</p> <p>I trasferimenti erariali per le Province, per i Comuni e per le Comunità montane</p> <p>I bilanci delle Regioni e Province Autonome</p> <p>I bilanci delle Province</p> <p>I residui delle Province</p> <p>I bilanci dei Comuni</p> <p>I residui dei Comuni</p>	<p>Il contributo sintetico è fornito dal Ministero dell'Interno.</p> <p>Da eliminare</p> <p>Contributo sintetico del Ministero dell'Interno.</p> <p>Contributo sintetico del Ministero dell'Interno.</p> <p>Contributo sintetico del Ministero dell'Interno.</p> <p>Contributo sintetico del Ministero dell'Interno.</p> <p>Contributo sintetico del Ministero dell'Interno.</p>	<p>Diffusione autonoma del Ministero dell'Interno</p> <p>Da eliminare</p> <p>Diffusione autonoma del Ministero dell'Interno</p> <p>Diffusione autonoma del Ministero dell'Interno</p> <p>Diffusione autonoma del Ministero dell'Interno</p> <p>Diffusione autonoma del Ministero dell'Interno</p> <p>Diffusione autonoma del Ministero dell'Interno</p>

**INDICE TAVOLE VOLUME I°**



<b>Vecchia Articolazione Vol.I - RGE 2009</b>	<b>Opzione 1: nuova Articolazione Vol.I - RGE</b>	<b>Opzione alternativa: soppressione della RGE</b>
<b>ALLEGATI STATISTICI</b>	Rinvio alla Contabilità nazionale ISTAT, salvo diversamente indicato.	Rinvio alla Contabilità nazionale ISTAT, salvo diversamente indicato.
Allegato CN-1 Conto economico delle risorse e degli impieghi – valori a prezzi correnti	Conti economici nazionali :www.istat.it/dati/dataset/20110415_00/	Conti economici nazionali :www.istat.it/dati/dataset/20110415_00/
Allegato CN-2 Conto economico delle risorse e degli impieghi – valori concatenati con anno di riferimento 2000	Conti economici nazionali :www.istat.it/dati/dataset/20110415_00/	Conti economici nazionali :www.istat.it/dati/dataset/20110415_00/
Allegato CN-3 Conto della produzione – valori a prezzi correnti	Conti economici nazionali :www.istat.it/dati/dataset/20110415_00/	Conti economici nazionali :www.istat.it/dati/dataset/20110415_00/
Allegato CN-4 Conto della generazione dei redditi primari – valori a prezzi correnti	Conti economici nazionali :www.istat.it/dati/dataset/20110415_00/	Conti economici nazionali :www.istat.it/dati/dataset/20110415_00/
Allegato CN-5 Conto della attribuzione dei redditi primari – valori a prezzi correnti	Conti economici nazionali :www.istat.it/dati/dataset/20110415_00/	Conti economici nazionali :www.istat.it/dati/dataset/20110415_00/
Allegato CN-6 Conto della distribuzione secondaria del reddito – valori a prezzi correnti	Conti economici nazionali :www.istat.it/dati/dataset/20110415_00/	Conti economici nazionali :www.istat.it/dati/dataset/20110415_00/
Allegato CN-7 Conto di utilizzazione del reddito disponibile – valori a prezzi correnti	Conti economici nazionali :www.istat.it/dati/dataset/20110415_00/	Conti economici nazionali :www.istat.it/dati/dataset/20110415_00/
Allegato CN-8 Conto del capitale – valori a prezzi correnti	Conti economici nazionali :www.istat.it/dati/dataset/20110415_00/	Conti economici nazionali :www.istat.it/dati/dataset/20110415_00/
Allegato CN-9 Produzione al costo dei fattori – valori a prezzi correnti	Conti economici nazionali :www.istat.it/dati/dataset/20110415_00/	Conti economici nazionali :www.istat.it/dati/dataset/20110415_00/
Allegato CN-10 Produzione al costo dei fattori – valori concatenati con anno di riferimento 2000	Conti economici nazionali :www.istat.it/dati/dataset/20110415_00/	Conti economici nazionali :www.istat.it/dati/dataset/20110415_00/
Allegato CN-11 Produzione ai prezzi al produttore – valori a prezzi correnti	Conti economici nazionali :www.istat.it/dati/dataset/20110415_00/	Conti economici nazionali :www.istat.it/dati/dataset/20110415_00/
Allegato CN-12 Produzione ai prezzi al produttore – valori concatenati con anno di riferimento 2000	Conti economici nazionali :www.istat.it/dati/dataset/20110415_00/	Conti economici nazionali :www.istat.it/dati/dataset/20110415_00/
Allegato CN-13 Produzione a prezzi base – valori a prezzi correnti	Conti economici nazionali :www.istat.it/dati/dataset/20110415_00/	Conti economici nazionali :www.istat.it/dati/dataset/20110415_00/
Allegato CN-14- Produzione a prezzi base – valori concatenati con anno di riferimento 2000	Conti economici nazionali :www.istat.it/dati/dataset/20110415_00/	Conti economici nazionali :www.istat.it/dati/dataset/20110415_00/
Allegato CN-15 Valore aggiunto al costo dei fattori – valori a prezzi correnti	Conti economici nazionali :www.istat.it/dati/dataset/20110415_00/	Conti economici nazionali :www.istat.it/dati/dataset/20110415_00/
Allegato CN-16 Valore aggiunto al costo dei fattori – valori concatenati con anno di riferimento 2000	Conti economici nazionali :www.istat.it/dati/dataset/20110415_00/	Conti economici nazionali :www.istat.it/dati/dataset/20110415_00/
Allegato CN-17 Valore aggiunto ai prezzi al produttore – valori a prezzi correnti	Conti economici nazionali :www.istat.it/dati/dataset/20110415_00/	Conti economici nazionali :www.istat.it/dati/dataset/20110415_00/
Allegato CN-18 Valore aggiunto ai prezzi al produttore – valori concatenati con anno di riferimento 2000	Conti economici nazionali :www.istat.it/dati/dataset/20110415_00/	Conti economici nazionali :www.istat.it/dati/dataset/20110415_00/
Allegato CN-19 Valore aggiunto a prezzi base – valori a prezzi correnti	Conti economici nazionali :www.istat.it/dati/dataset/20110415_00/	Conti economici nazionali :www.istat.it/dati/dataset/20110415_00/
Allegato CN-20 Valore aggiunto a prezzi base – valori concatenati con anno di riferimento 2000	Conti economici nazionali :www.istat.it/dati/dataset/20110415_00/	Conti economici nazionali :www.istat.it/dati/dataset/20110415_00/
Allegato CN-21 Redditi da lavoro dipendente – valori a prezzi correnti	Conti economici nazionali :www.istat.it/dati/dataset/20110415_00/	Conti economici nazionali :www.istat.it/dati/dataset/20110415_00/
Allegato CN-22 Retribuzioni lorde – valori a prezzi correnti	Conti economici nazionali :www.istat.it/dati/dataset/20110415_00/	Conti economici nazionali :www.istat.it/dati/dataset/20110415_00/
Allegato CN-23 Spesa delle famiglie (coicop a 3 cifre) – valori a prezzi correnti	Conti economici nazionali :www.istat.it/dati/dataset/20110415_00/	Conti economici nazionali :www.istat.it/dati/dataset/20110415_00/
Allegato CN-24 Spesa delle famiglie (coicop a 3 cifre) – valori concatenati con anno di riferimento 2000	Conti economici nazionali :www.istat.it/dati/dataset/20110415_00/	Conti economici nazionali :www.istat.it/dati/dataset/20110415_00/

<p><b>Vecchia Articolazione Vol.I - RGE 2009</b></p>	<p><b>Opzione 1: nuova Articolazione Vol.I - RGE</b></p>	<p><b>Opzione alternativa: soppressione della RGE</b></p>
<p>Allegato CN-25 Investimenti lordi per prodotto – valori a prezzi correnti</p>	<p>Conti economici nazionali :www.istat.it/dati/dataset/20110415_00/</p>	<p>Conti economici nazionali :www.istat.it/dati/dataset/20110415_00/</p>
<p>Allegato CN-26 Investimenti lordi per prodotto – valori concatenati con anno di riferimento 2000</p>	<p>Conti economici nazionali :www.istat.it/dati/dataset/20110415_00/</p>	<p>Conti economici nazionali :www.istat.it/dati/dataset/20110415_00/</p>
<p>Allegato CN-27 Unità di lavoro totali</p>	<p>Conti economici nazionali :www.istat.it/dati/dataset/20110415_00/</p>	<p>Conti economici nazionali :www.istat.it/dati/dataset/20110415_00/</p>
<p>Allegato CN-28 Unità di lavoro dipendenti</p>	<p>Conti economici nazionali :www.istat.it/dati/dataset/20110415_00/</p>	<p>Conti economici nazionali :www.istat.it/dati/dataset/20110415_00/</p>
<p>Allegato CN-29 Unità di lavoro indipendenti</p>	<p>Conti economici nazionali :www.istat.it/dati/dataset/20110415_00/</p>	<p>Conti economici nazionali :www.istat.it/dati/dataset/20110415_00/</p>
<p>Allegato CN-30 Conto economico consolidato delle Amministrazioni pubbliche</p>	<p>Conti e aggregati economici delle Amministrazioni pubbliche: http://www.istat.it/salastampa/comunicati/non_calendario/20100628_00/</p>	<p>Conti e aggregati economici delle Amministrazioni pubbliche: http://www.istat.it/salastampa/comunicati/non_calendario/20100628_00/</p>
<p>Allegato CN-31 Conto economico consolidato delle Amministrazioni centrali</p>	<p>Conti e aggregati economici delle Amministrazioni pubbliche: http://www.istat.it/salastampa/comunicati/non_calendario/20100628_00/</p>	<p>Conti e aggregati economici delle Amministrazioni pubbliche: http://www.istat.it/salastampa/comunicati/non_calendario/20100628_00/</p>
<p>Allegato CN-32 Conto economico dello Stato</p>	<p>Conti e aggregati economici delle Amministrazioni pubbliche: http://www.istat.it/salastampa/comunicati/non_calendario/20100628_00/</p>	<p>Conti e aggregati economici delle Amministrazioni pubbliche: http://www.istat.it/salastampa/comunicati/non_calendario/20100628_00/</p>
<p>Allegato CN-33 Conto economico consolidato delle Amministrazioni locali</p>	<p>Conti e aggregati economici delle Amministrazioni pubbliche: http://www.istat.it/salastampa/comunicati/non_calendario/20100628_00/</p>	<p>Conti e aggregati economici delle Amministrazioni pubbliche: http://www.istat.it/salastampa/comunicati/non_calendario/20100628_00/</p>
<p>Allegato CN-34 Conto economico consolidato degli Enti produttori di servizi sanitari locali</p>	<p>Conti e aggregati economici delle Amministrazioni pubbliche: http://www.istat.it/salastampa/comunicati/non_calendario/20100628_00/</p>	<p>Conti e aggregati economici delle Amministrazioni pubbliche: http://www.istat.it/salastampa/comunicati/non_calendario/20100628_00/</p>
<p>Allegato CN-35 Conto economico consolidato degli Enti di previdenza</p>	<p>Conti e aggregati economici delle Amministrazioni pubbliche: http://www.istat.it/salastampa/comunicati/non_calendario/20100628_00/</p>	<p>Conti e aggregati economici delle Amministrazioni pubbliche: http://www.istat.it/salastampa/comunicati/non_calendario/20100628_00/</p>
<p>Allegato CN-36 Conto economico consolidato della Previdenza – Totale istituzioni</p>	<p>Conti e aggregati economici delle Amministrazioni pubbliche: http://www.istat.it/salastampa/comunicati/non_calendario/20100628_00/</p>	<p>Conti e aggregati economici delle Amministrazioni pubbliche: http://www.istat.it/salastampa/comunicati/non_calendario/20100628_00/</p>
<p>Allegato CN-37 Conto economico consolidato della Previdenza – Istituzioni delle Amministrazioni pubbliche</p>	<p>Conti e aggregati economici delle Amministrazioni pubbliche: http://www.istat.it/salastampa/comunicati/non_calendario/20100628_00/</p>	<p>Conti e aggregati economici delle Amministrazioni pubbliche: http://www.istat.it/salastampa/comunicati/non_calendario/20100628_00/</p>
<p>Allegato CN-38 Conto economico consolidato della Sanità – Istituzioni delle Amministrazioni pubbliche</p>	<p>Conti e aggregati economici delle Amministrazioni pubbliche: http://www.istat.it/salastampa/comunicati/non_calendario/20100628_00/</p>	<p>Conti e aggregati economici delle Amministrazioni pubbliche: http://www.istat.it/salastampa/comunicati/non_calendario/20100628_00/</p>
<p>Allegato CN-39 Conto economico consolidato dell'Assistenza – Totale istituzioni</p>	<p>Conti e aggregati economici delle Amministrazioni pubbliche: http://www.istat.it/salastampa/comunicati/non_calendario/20100628_00/</p>	<p>Conti e aggregati economici delle Amministrazioni pubbliche: http://www.istat.it/salastampa/comunicati/non_calendario/20100628_00/</p>
<p>Allegato CN-40 Conto economico consolidato dell'Assistenza – Istituzioni delle Amministrazioni pubbliche</p>	<p>Conti e aggregati economici delle Amministrazioni pubbliche: http://www.istat.it/salastampa/comunicati/non_calendario/20100628_00/</p>	<p>Conti e aggregati economici delle Amministrazioni pubbliche: http://www.istat.it/salastampa/comunicati/non_calendario/20100628_00/</p>
<p><b>Grafici</b></p>	<p>Da eliminare</p>	<p>Da eliminare</p>
<p>Grafico 1 Commercio mondiale</p>	<p>Da eliminare</p>	<p>Da eliminare</p>
<p>Grafico 2 Prezzi internazionali delle materie prime in dollari</p>	<p>Da eliminare</p>	<p>Da eliminare</p>
<p>Grafico 3 Prezzo del Brent e del WTI</p>	<p>Da eliminare</p>	<p>Da eliminare</p>
<p>Grafico 4 Petrolio e tasso di cambio dollaro/euro</p>	<p>Da eliminare</p>	<p>Da eliminare</p>
<p>Grafico 5 Stati Uniti: PIL e contributi alla crescita</p>	<p>Da eliminare</p>	<p>Da eliminare</p>
<p>Grafico 6 Stati Uniti: mercato del lavoro</p>	<p>Da eliminare</p>	<p>Da eliminare</p>

Vecchia Articolazione Vol.I - RGE 2009	Opzione 1: nuova Articolazione Vol.I - RGE	Opzione alternativa: soppressione della RGE
Grafico 7 Giappone: bilancia dei pagamenti	Da eliminare	Da eliminare
Grafico 8 Regno Unito: prezzi delle abitazioni e quotazioni di borsa	Da eliminare	Da eliminare
Grafico 9 Regno Unito: produzione industriale e clima di fiducia delle imprese	Da eliminare	Da eliminare
Grafico 10 Prodotto interno lordo delle maggiori economie asiatiche emergenti	Da eliminare	Da eliminare
Grafico 11 Prodotto interno lordo delle principali economie dell'America Latina	Da eliminare	Da eliminare
Grafico 12 Prodotto interno lordo di alcuni Stati membri dell'Europa centro orientale	Da eliminare	Da eliminare
Grafico 13 Tassi di disoccupazione in alcuni paesi dell'Europa centro orientale	Da eliminare	Da eliminare
Grafico 14 Area euro: pil e clima di fiducia	Da eliminare	Da eliminare
Grafico 15 Area euro: produzione industriale escluse le costruzioni	Da eliminare	Da eliminare
Grafico 16 Area euro: indice armonizzato dei prezzi al consumo	Da eliminare	Da eliminare
Grafico 17 Area euro: costo del lavoro e tasso di disoccupazione	Da eliminare	Da eliminare
Grafico 18 Tassi di interesse	Da eliminare	Da eliminare
Grafico 19 Bilancio dell'Eurosistema: Attività/Passività	Da eliminare	Da eliminare
Grafico 20 Tassi di interesse interbancari	Da eliminare	Da eliminare
Grafico 21 Tassi di interesse sui prestiti bancari	Da eliminare	Da eliminare
Grafico 22 Aggregati monetari nell'area dell'euro	Da eliminare	Da eliminare
Grafico 23 Prestiti al settore privato	Da eliminare	Da eliminare
Grafico 24 Indici azionari per settore	Da eliminare	Da eliminare
Grafico 25 Indici obbligazionari nell'area dell'euro	Da eliminare	Da eliminare
Grafico 26 Rendimenti sui titoli pubblici Benchmark a 10 anni	Da eliminare	Da eliminare
Grafico 27 Indice della produzione industriale	Da eliminare	Da eliminare
Grafico 28 Clima di fiducia dei consumatori	Da eliminare	Da eliminare
Grafico 29 Clima di fiducia delle imprese	Da eliminare	Da eliminare
Grafico 30 Interscambio di beni e servizi	Da eliminare	Da eliminare
Grafico 31 Clima di fiducia delle imprese manifatturiere	Da eliminare	Da eliminare
Grafico 32 Indicatori congiunturali per aree territoriali	Da eliminare	Da eliminare
Grafico 33 Esportazioni per aree territoriali	Da eliminare	Da eliminare
Grafico 34 Esportazioni del mezzogiorno	Da eliminare	Da eliminare
Grafico 35 Occupazione e prodotto	Da eliminare	Da eliminare
Grafico 36 Prezzi alla produzione dei prodotti industriali	Da eliminare	Da eliminare
Grafico 37 Principali componenti dell'inflazione	Da eliminare	Da eliminare
Grafico 38 Rapporto debito/PL (Amministrazioni Pubbliche – definizione UE)	Da eliminare	Da eliminare
Grafico 39 Disavanzi del conto delle Amministrazioni Pubbliche	Da eliminare	Da eliminare

Vecchia Articolazione Vol.I - RGE 2009	Opzione 1: nuova Articolazione Vol.I - RGE	Opzione alternativa: soppressione della RGE
Tabelle		
Tabella 1 Prodotto interno lordo e prezzi al consumo di alcuni paesi industrializzati	Eurostat OCSE: <a href="http://epp.eurostat.ec.europa.eu/portal/page/portal/national_accounts_database">http://epp.eurostat.ec.europa.eu/portal/page/portal/national_accounts_database</a> <a href="http://epp.eurostat.ec.europa.eu/portal/page/portal/hicp/data/database">http://epp.eurostat.ec.europa.eu/portal/page/portal/hicp/data/database</a> <a href="http://stats.oecd.org/Index.aspx?queryid=557">http://stats.oecd.org/Index.aspx?queryid=557</a> <a href="http://stats.oecd.org/Index.aspx?DataSetCode=MEI_PRICES">http://stats.oecd.org/Index.aspx?DataSetCode=MEI_PRICES</a>	Eurostat OCSE: <a href="http://epp.eurostat.ec.europa.eu/portal/page/portal/national_accounts_database">http://epp.eurostat.ec.europa.eu/portal/page/portal/national_accounts_database</a> <a href="http://stats.oecd.org/Index.aspx?queryid=557">http://stats.oecd.org/Index.aspx?queryid=557</a> <a href="https://stats.oecd.org/Index.aspx?DataSetCode=MEI_PRICES">https://stats.oecd.org/Index.aspx?DataSetCode=MEI_PRICES</a>
Tabella 2 Conto economico delle risorse e degli impieghi	Conti economici nazionali: <a href="http://www.istat.it/dati/dataset/20110415_00/">www.istat.it/dati/dataset/20110415_00/</a>	Conti economici nazionali: <a href="http://www.istat.it/dati/dataset/20110415_00/">www.istat.it/dati/dataset/20110415_00/</a>
Tabella 3 Commercio estero per paesi ed aree – Anno 2009	Commercio estero: <a href="http://www.istat.it/salastampa/comunicati/in_calendario/comestue/20110516_00/">www.istat.it/salastampa/comunicati/in_calendario/comestue/20110516_00/</a>	Commercio estero: <a href="http://www.istat.it/salastampa/comunicati/in_calendario/comestue/20110516_00/">www.istat.it/salastampa/comunicati/in_calendario/comestue/20110516_00/</a>
Tabella 4 Commercio estero per settori di attività economica	Commercio estero: <a href="http://www.istat.it/salastampa/comunicati/in_calendario/comestue/20110516_00/">www.istat.it/salastampa/comunicati/in_calendario/comestue/20110516_00/</a>	Commercio estero: <a href="http://www.istat.it/salastampa/comunicati/in_calendario/comestue/20110516_00/">www.istat.it/salastampa/comunicati/in_calendario/comestue/20110516_00/</a>
Tabella 5 Dinamica dell'occupazione	Conti economici nazionali: <a href="http://www.istat.it/dati/dataset/20110415_00/">www.istat.it/dati/dataset/20110415_00/</a>	Conti economici nazionali: <a href="http://www.istat.it/dati/dataset/20110415_00/">www.istat.it/dati/dataset/20110415_00/</a>
Tabella 6 Occupazione atipica	Rilevazione sulle forze di lavoro: <a href="http://www.istat.it/dati/dataset/20110422_00/">http://www.istat.it/dati/dataset/20110422_00/</a>	Rilevazione sulle forze di lavoro: <a href="http://www.istat.it/dati/dataset/20110422_00/">http://www.istat.it/dati/dataset/20110422_00/</a>
Tabella 7 Tasso di disoccupazione per area geografica e classe di età	Rilevazione sulle forze di lavoro: <a href="http://www.istat.it/dati/dataset/20110422_00/">http://www.istat.it/dati/dataset/20110422_00/</a>	Rilevazione sulle forze di lavoro: <a href="http://www.istat.it/dati/dataset/20110422_00/">http://www.istat.it/dati/dataset/20110422_00/</a>
Tabella 8 Retribuzioni lorde e costo del lavoro pro capite	Indicatori trimestrali su retribuzioni lorde, oneri sociali e costo del lavoro nell'industria e nei servizi: <a href="http://www.istat.it/salastampa/comunicati/in_calendario/oros/20110311_00/">http://www.istat.it/salastampa/comunicati/in_calendario/oros/20110311_00/</a> .	Indicatori trimestrali su retribuzioni lorde, oneri sociali e costo del lavoro nell'industria e nei servizi: <a href="http://www.istat.it/salastampa/comunicati/in_calendario/oros/20110311_00/">http://www.istat.it/salastampa/comunicati/in_calendario/oros/20110311_00/</a> .
Tabella 9 Indici dei prezzi	Contabilità nazionale ISTAT. Indice dei prezzi alla produzione dei prodotti industriali Indici dei prezzi al consumo: <a href="http://www.istat.it/salastampa/comunicati/in_calendario/preprod/20110531_00/">http://www.istat.it/salastampa/comunicati/in_calendario/preprod/20110531_00/</a>	Contabilità nazionale ISTAT. Indice dei prezzi alla produzione dei prodotti industriali Indici dei prezzi al consumo: <a href="http://www.istat.it/salastampa/comunicati/in_calendario/preprod/20110531_00/">http://www.istat.it/salastampa/comunicati/in_calendario/preprod/20110531_00/</a>
Tabella 10 Prezzi al consumo – Indice per l'intera collettività nazionale	Indici dei prezzi al consumo: <a href="http://www.istat.it/prezzi/precon/dati/indici_nazionali_1_nic.xls">http://www.istat.it/prezzi/precon/dati/indici_nazionali_1_nic.xls</a>	Indici dei prezzi al consumo: <a href="http://www.istat.it/prezzi/precon/dati/indici_nazionali_1_nic.xls">http://www.istat.it/prezzi/precon/dati/indici_nazionali_1_nic.xls</a>
Tabella 11 Conto economico delle Amministrazioni Pubbliche	E' presente nella Sezione II DEF (corrispondente alla Tab.II.1-3), con lievi differenze nell'aggregazione e nel numero di anni (es. sono riportati quattro anni nella tavola della RGE e due anni in quella del DEF). Da eliminare.	Conti e aggregati economici delle Amministrazioni Pubbliche: <a href="http://www.istat.it/salastampa/comunicati/in_calendario/contopa/20110404_00/">http://www.istat.it/salastampa/comunicati/in_calendario/contopa/20110404_00/</a>
Tabella 12 Conto consolidato di cassa del settore statale	La Tavola non è presente nel DEF, in cui è riportato solo il saldo del settore statale (Tab.IV.2-5).	Da eliminare
Tabella 13 Pressione fiscale	La RGS ritiene opportuno eliminare la tavola in quanto il dettaglio del settore statale (non consolidato) è già contenuto (per i due anni precedenti alla data del DEF) nelle tabelle B-1 e B-2 dell'appendice B del DEF relativa al quadro di costruzione del Settore pubblico.  La tavola non è presente nel DEF, in cui è riportata la pressione fiscale complessiva. La RGS propone di eliminarla dalla RGE e inserirla nel DEF Sez. II.	Da eliminare

Vecchia Articolazione Vol.I - RGE 2009	Opzione 1: nuova Articolazione Vol.I - RGE	Opzione alternativa: soppressione della RGE
<p>Tabella 14 Prestazioni di protezione sociale per funzione</p> <p>Tabella 15 Programmazione 2007-2013 – Fondo Sociale Europeo</p>	<p>La Tab. corrisponde alla Tavola 4.14 (Spesa per la protezione sociale per funzioni nei paesi dell'Unione europea – Anno 2008) del Rapporto Annuale dell'ISTAT, con lievi differenze nella struttura della tavola e nel numero di anni riportato. Nella RGE la tavola riporta due anni rispetto ad un anno presentato nel Rapporto Annuale dell'ISTAT.</p> <p>Da eliminare (<a href="http://www.rgs.mef.gov.it/_Documenti/VERSIONE-I/Attivit--/Rapporti-f/Il-monitor/Programmaz2/Dati-di-at1/Monitoraggio_Interventi_comunitari_programmazione_2007-2013_convergenza-dicembre-2010.pdf">http://www.rgs.mef.gov.it/_Documenti/VERSIONE-I/Attivit--/Rapporti-f/Il-monitor/Programmaz2/Dati-di-at1/Monitoraggio_Interventi_comunitari_programmazione_2007-2013_convergenza-dicembre-2010.pdf</a>)</p>	<p>Da eliminare (<a href="http://epp.eurostat.ec.europa.eu/portal/page/portal/social_protection/data/database">http://epp.eurostat.ec.europa.eu/portal/page/portal/social_protection/data/database</a>)</p> <p>Da eliminare (<a href="http://www.rgs.mef.gov.it/_Documenti/VERSIONE-I/Attivit--/Rapporti-f/Il-monitor/Programmaz2/Dati-di-at1/Monitoraggio_Interventi_comunitari_programmazione_2007-2013_convergenza-dicembre-2010.pdf">http://www.rgs.mef.gov.it/_Documenti/VERSIONE-I/Attivit--/Rapporti-f/Il-monitor/Programmaz2/Dati-di-at1/Monitoraggio_Interventi_comunitari_programmazione_2007-2013_convergenza-dicembre-2010.pdf</a>)</p>

**INDICE TAVOLE VOLUME 2  
(OPZIONE 1)**

Vecchia Articolazione Vol.II - RGE 2009	Opzione 1: nuova Articolazione Vol.I - RGE
<p><b>Sezione Prima</b> <b>La formazione del prodotto interno lordo</b></p> <p>Tabella AG.1. Produzione e valore aggiunto ai prezzi base della branca agricoltura, silvicoltura e pesca</p> <p>Tabella AG.2. Produzione e valore aggiunto ai prezzi base della branca agricoltura, silvicoltura e pesca – valori a prezzi correnti, valori concatenati - deflatori, anno di riferimento 2000. Composizioni e variazioni percentuali</p> <p>Tabella AG.3. Consumi intermedi dell'agricoltura – valori e variazioni percentuali</p> <p>Tabella AG.4. Importazioni ed esportazioni di prodotti agroalimentari – complesso</p> <p>Tabella AG.5. Importazioni ed esportazioni di prodotti agroalimentari – Paesi dell'Unione europea</p> <p>Tabella AG.6. Quote percentuali (importazioni + esportazioni) per aree geografiche sul volume complessivo degli scambi agroalimentari mondiali</p> <p>Tabella AG.7. Variazioni degli occupati in agricoltura nel 2009 secondo la posizione professionale e il sesso, per area geografica</p> <p>Tabella IN.1. Valore aggiunto ai prezzi base dell'industria – valori a prezzi correnti – milioni di euro</p> <p>Tabella IN.2. Valore aggiunto ai prezzi base dell'industria – valori concatenati – anno di riferimento 2000 - milioni di euro</p> <p>Tabella IN.3. Valore aggiunto ai prezzi base dell'industria – variazioni percentuali</p> <p>Tabella IN.4. Valore aggiunto ai prezzi base dell'industria in senso stretto – valori a prezzi correnti – milioni di euro</p> <p>Tabella IN.5. Valore aggiunto ai prezzi base dell'industria in senso stretto – valori concatenati – anno di riferimento 2000 - milioni di euro</p> <p>Tabella IN.6. Valore aggiunto ai prezzi base dell'industria in senso stretto – variazioni percentuali</p> <p>Tabella SE.1. Valore aggiunto ai prezzi base dei servizi – valori a prezzi correnti – milioni di euro</p> <p>Tabella SE.2. Valore aggiunto ai prezzi base dei servizi – valori concatenati – anno di riferimento 2000 – milioni di euro</p> <p>Tabella SE.3. Valore aggiunto ai prezzi base dei servizi – variazioni percentuali</p>	<p>Nella nuova struttura il vecchio Vol. II della RGE diventa il Vol. I, composto come segue:</p> <p><b>Sezione Prima</b> <b>La formazione del prodotto interno lordo</b></p> <p>Valore aggiunto ai prezzi di base dell'agricoltura per regione: <a href="http://www.istat.it/dati/dataset/20110609_00/">www.istat.it/dati/dataset/20110609_00/</a></p> <p>Valore aggiunto ai prezzi di base dell'agricoltura per regione: <a href="http://www.istat.it/dati/dataset/20110609_00/">www.istat.it/dati/dataset/20110609_00/</a></p> <p>Valore aggiunto ai prezzi di base dell'agricoltura per regione: <a href="http://www.istat.it/dati/dataset/20110609_00/">www.istat.it/dati/dataset/20110609_00/</a></p> <p>Commercio estero: <a href="http://www.istat.it/salastampa/comunicati/in_calendario/comestue/20110617_00/">www.istat.it/salastampa/comunicati/in_calendario/comestue/20110617_00/</a></p> <p>Commercio estero: <a href="http://www.istat.it/salastampa/comunicati/in_calendario/comestue/20110617_00/">www.istat.it/salastampa/comunicati/in_calendario/comestue/20110617_00/</a></p> <p>Commercio estero: <a href="http://www.istat.it/salastampa/comunicati/in_calendario/comestue/20110617_00/">www.istat.it/salastampa/comunicati/in_calendario/comestue/20110617_00/</a></p> <p>Rilevazione sulle forze di lavoro: <a href="http://www.istat.it/dati/dataset/20110422_00/">www.istat.it/dati/dataset/20110422_00/</a></p> <p>Conti economici nazionali: <a href="http://www.istat.it/dati/dataset/20110415_00/">http://www.istat.it/dati/dataset/20110415_00/</a></p> <p>Conti economici nazionali: <a href="http://www.istat.it/dati/dataset/20110415_00/">http://www.istat.it/dati/dataset/20110415_00/</a></p> <p>Conti economici nazionali: <a href="http://www.istat.it/dati/dataset/20110415_00/">http://www.istat.it/dati/dataset/20110415_00/</a></p> <p>Conti economici nazionali: <a href="http://www.istat.it/dati/dataset/20110415_00/">http://www.istat.it/dati/dataset/20110415_00/</a></p> <p>Conti economici nazionali: <a href="http://www.istat.it/dati/dataset/20110415_00/">http://www.istat.it/dati/dataset/20110415_00/</a></p> <p>Conti economici nazionali: <a href="http://www.istat.it/dati/dataset/20110415_00/">http://www.istat.it/dati/dataset/20110415_00/</a></p> <p>Conti economici nazionali: <a href="http://www.istat.it/dati/dataset/20110415_00/">http://www.istat.it/dati/dataset/20110415_00/</a></p> <p>Conti economici nazionali: <a href="http://www.istat.it/dati/dataset/20110415_00/">http://www.istat.it/dati/dataset/20110415_00/</a></p> <p>Conti economici nazionali: <a href="http://www.istat.it/dati/dataset/20110415_00/">http://www.istat.it/dati/dataset/20110415_00/</a></p> <p>Conti e aggregati economici delle Amministrazioni pubbliche: <a href="http://www.istat.it/salastampa/comunicati/non_calendario/20100628_00/">http://www.istat.it/salastampa/comunicati/non_calendario/20100628_00/</a></p> <p>Conti e aggregati economici delle Amministrazioni pubbliche: <a href="http://www.istat.it/salastampa/comunicati/non_calendario/20100628_00/">http://www.istat.it/salastampa/comunicati/non_calendario/20100628_00/</a></p> <p>Conti e aggregati economici delle Amministrazioni pubbliche: <a href="http://www.istat.it/salastampa/comunicati/non_calendario/20100628_00/">http://www.istat.it/salastampa/comunicati/non_calendario/20100628_00/</a></p> <p>Conti e aggregati economici delle Amministrazioni pubbliche: <a href="http://www.istat.it/salastampa/comunicati/non_calendario/20100628_00/">http://www.istat.it/salastampa/comunicati/non_calendario/20100628_00/</a></p>
<p><b>Sezione Prima</b> <b>La formazione del prodotto interno lordo</b></p> <p>Tabella AG.1. Produzione e valore aggiunto ai prezzi base della branca agricoltura, silvicoltura e pesca</p> <p>Tabella AG.2. Produzione e valore aggiunto ai prezzi base della branca agricoltura, silvicoltura e pesca – valori a prezzi correnti, valori concatenati - deflatori, anno di riferimento 2000. Composizioni e variazioni percentuali</p> <p>Tabella AG.3. Consumi intermedi dell'agricoltura – valori e variazioni percentuali</p> <p>Tabella AG.4. Importazioni ed esportazioni di prodotti agroalimentari – complesso</p> <p>Tabella AG.5. Importazioni ed esportazioni di prodotti agroalimentari – Paesi dell'Unione europea</p> <p>Tabella AG.6. Quote percentuali (importazioni + esportazioni) per aree geografiche sul volume complessivo degli scambi agroalimentari mondiali</p> <p>Tabella AG.7. Variazioni degli occupati in agricoltura nel 2009 secondo la posizione professionale e il sesso, per area geografica</p> <p>Tabella IN.1. Valore aggiunto ai prezzi base dell'industria – valori a prezzi correnti – milioni di euro</p> <p>Tabella IN.2. Valore aggiunto ai prezzi base dell'industria – valori concatenati – anno di riferimento 2000 - milioni di euro</p> <p>Tabella IN.3. Valore aggiunto ai prezzi base dell'industria – variazioni percentuali</p> <p>Tabella IN.4. Valore aggiunto ai prezzi base dell'industria in senso stretto – valori a prezzi correnti – milioni di euro</p> <p>Tabella IN.5. Valore aggiunto ai prezzi base dell'industria in senso stretto – valori concatenati – anno di riferimento 2000 - milioni di euro</p> <p>Tabella IN.6. Valore aggiunto ai prezzi base dell'industria in senso stretto – variazioni percentuali</p> <p>Tabella SE.1. Valore aggiunto ai prezzi base dei servizi – valori a prezzi correnti – milioni di euro</p> <p>Tabella SE.2. Valore aggiunto ai prezzi base dei servizi – valori concatenati – anno di riferimento 2000 – milioni di euro</p> <p>Tabella SE.3. Valore aggiunto ai prezzi base dei servizi – variazioni percentuali</p>	<p><b>La distribuzione del reddito e l'azione della amministrazione pubblica</b></p> <p>Tabella OC.1. Unità di lavoro</p> <p>Tabella OC.2. Unità di lavoro nell'industria</p> <p>Tabella OC.3. Unità di lavoro nei servizi</p> <p>Tabella RE.1. Retribuzione lorda per unità di lavoro dipendente – valori a prezzi correnti – euro</p> <p>Tabella RE.2. Retribuzioni lorde – valori a prezzi correnti – milioni di euro</p> <p>Tabella RE.3. Redditi da lavoro dipendente – valori a prezzi correnti – milioni di euro</p> <p>Tabella PA.1. Conto economico consolidato delle Amministrazioni Pubbliche – milioni di euro</p> <p>Tabella TS.1. Conto economico consolidato della protezione sociale – totale istituzioni – milioni di euro</p> <p>Tabella TS.2. Conto economico consolidato della protezione sociale – istituzioni delle Amministrazioni Pubbliche – milioni di euro</p> <p>Tabella TS.3. Prestazioni di protezione sociale – milioni di euro</p>

<p><b>Vecchia Articolazione Vol.II - RGE 2009</b>  <b>Le risorse disponibili e il loro impiego</b></p>	<p><b>Opzione 1: nuova Articolazione Vol.I - RGE</b>  <b>Le risorse disponibili e il loro impiego</b></p>
<p>Tabella TI.1. Transazioni internazionali – valori a prezzi correnti – milioni di euro</p>	<p>Istituto Nazionale di Statistica</p>
<p>Tabella TI.2. Tavola di raccordo sui saldi della bilancia dei pagamenti ISTAT – BANCA D'ITALIA – milioni di euro</p>	<p>Per la Tavola TI.2 la BI e l'ISTAT fanno rinvio a una pubblicazione da identificare in seguito sulla base dell'accordo tra le due istituzioni interessate.</p>
<p>Tabella TI.3. Conto corrente e conto capitale della bilancia dei pagamenti - milioni di euro</p>	<p>Banca d'Italia. La tavola è presente anche nella Relazione annuale.</p>
<p>Tabella TI.4. Risorse disponibili per uso interno – valori a prezzi correnti – milioni di euro</p>	<p>Istituto Nazionale di Statistica</p>
<p>Tabella TI.5. Risorse disponibili per uso interno – valori concatenati – anno di riferimento 2000 – milioni di euro</p>	<p>Istituto Nazionale di Statistica</p>
<p>Tabella SF.1. Spesa delle famiglie (COICOP a 3 cifre) – valori a prezzi correnti – milioni di euro</p>	<p>Conti economici nazionali: <a href="http://www.istat.it/dati/dataset/20110415_00/">www.istat.it/dati/dataset/20110415_00/</a></p>
<p>Tabella SF.2. Spesa delle famiglie (COICOP a 3 cifre) – valori concatenati – anno di riferimento 2000 – milioni di euro</p>	<p>Conti economici nazionali: <a href="http://www.istat.it/dati/dataset/20110415_00/">www.istat.it/dati/dataset/20110415_00/</a></p>
<p>Tabella SF.3. Spesa delle famiglie (COICOP a 3 cifre) – variazioni percentuali</p>	<p>Conti economici nazionali: <a href="http://www.istat.it/dati/dataset/20110415_00/">www.istat.it/dati/dataset/20110415_00/</a></p>
<p>Tabella IL.1. Investimenti lordi per prodotto – valori a prezzi correnti – milioni di euro</p>	<p>Conti economici nazionali: <a href="http://www.istat.it/dati/dataset/20110415_00/">www.istat.it/dati/dataset/20110415_00/</a></p>
<p>Tabella IL.2. Investimenti lordi per prodotto – valori concatenati – anno di riferimento 2000 – milioni di euro</p>	<p>Conti economici nazionali: <a href="http://www.istat.it/dati/dataset/20110415_00/">www.istat.it/dati/dataset/20110415_00/</a></p>
<p>Tabella IL.3. Investimenti lordi di per prodotto – variazioni percentuali</p>	<p>Conti economici nazionali: <a href="http://www.istat.it/dati/dataset/20110415_00/">www.istat.it/dati/dataset/20110415_00/</a></p>
<p>Tabella IP.1. Spese della Pubblica Amministrazione per investimenti pubblici – milioni di euro</p>	<p>Tavola di fonte ISTAT.</p>
<p>Tabella IP.2. Spese dello Stato per investimenti pubblici – milioni di euro</p>	<p>La tavola di fonte RGS va mantenuta per la RGE 2010.</p>
<p>Tabella IP.3. Principali investimenti dell'ANAS – milioni di euro</p>	<p>La tavola è di fonte ANAS.</p>
<p>Tabella IP.4. Spese per investimenti delle regioni per principali settori di intervento e per aree geografiche nel 2009 – milioni di euro</p>	<p>La tavola di fonte RGS va mantenuta per la RGE 2010.</p>
<p>Tabella IP.5. Mutui concessi agli Enti Locali negli anni 2004-2008 per spese di investimento – milioni di euro</p>	<p>LS RGS propone di eliminarla in quanto le informazioni sono disponibili nell' <i>Indagine sui mutui contratti dagli enti territoriali per il finanziamento degli investimenti</i> (Tabb. A.2 e C.2) pubblicata sul sito RGS nel mese di maggio:  <a href="http://www.rgs.mef.gov.it/VERSIONE-1/Service-s/Studio-e-do/-Indagine/">http://www.rgs.mef.gov.it/VERSIONE-1/Service-s/Studio-e-do/-Indagine/</a></p>
<p>Tabella IP.6. Principali programmi per investimenti a carico diretto degli Enti Locali, autorizzati con norme speciali e finanziati tramite la CDP S.p.A. – milioni di euro</p>	<p>La tavola, di fonte CDP spa, va mantenuta.</p>
<p>Tabella IP.7. Stato di attuazione della seconda fase del programma (Legge 67/1988, art. 20)</p>	<p>La tavola è di fonte Ministero della Salute e va mantenuta.</p>
<p>Tabella IP.8. Investimenti delle imprese a partecipazione statale – milioni di euro</p>	<p>La tavola è di fonte Ministero dello Sviluppo economico e va mantenuta.</p>
<p>Tabella IP.9. Investimenti del gruppo ENEL – milioni di euro</p>	<p>La tavola è di fonte ENEL e va mantenuta.</p>
<p>Tabella IP.10. Investimenti delle società del Gruppo Ferrovie dello Stato S.p.A. – milioni di euro</p>	<p>La tavola è di fonte Ferrovie Stato e va mantenuta.</p>
<p>Tabella IP.11. Investimenti delle Poste S.p.A. – milioni di euro</p>	<p>La tavola è di fonte Poste e va mantenuta.</p>
<p>Tabella IP.12. Investimenti delle imprese pubbliche locali – milioni di euro</p>	<p>La tavola di fonte Confiservizi va mantenuta.</p>
<p>Tabella BE.1. Bilancio dell'energia in Italia</p>	<p>Tavole fornite dal MISE.</p>
<p>Tabella BE.2. L'intensità energetica in Italia</p>	
<p>Tabella BE.3. Interscambio di fonti energetiche</p>	
<p>Tabella BE.4. Importazioni di greggio, semilavorati e prodotti petroliferi per area di provenienza</p>	



Vecchia Articolazione Vol.II - RGE 2009	Opzione 1: nuova Articolazione Vol.II - RGE
<p>Tabella BE.5. Esportazioni di greggio, semilavorati e prodotti petroliferi per area di destinazione</p> <p>Tabella BE.6. Bilancio del gas naturale</p> <p>Tabella BE.7. Importazione di combustibili solidi per area geografica</p> <p>Tabella BE.8. Bilancio di copertura dell'energia elettrica</p> <p>Tabella BE.9. Consumi finali di energia</p>	
<p><b>Lo sviluppo economico territoriale</b></p>	<p><b>Lo sviluppo economico territoriale</b></p>
<p>Tabella TR.1. Prodotto interno lordo per ripartizione geografica – valori concatenati anno di riferimento 2000</p>	<p>Il MISE propone di mantenere le Tabelle da TR.1 a TR.10bis.</p>
<p>Tabella TR.2. Valore aggiunto ai prezzi base per ripartizione geografica – valori concatenati anno di riferimento 2000</p>	<p>Il MISE propone di mantenere le Tabelle da TR.1 a TR.10bis.</p>
<p>Tabella TR.3. Valore aggiunto ai prezzi base per regione – valori concatenati anno di riferimento 2000</p>	<p>Il MISE propone di mantenere le Tabelle da TR.1 a TR.10bis.</p>
<p>Tabella TR.4. Valori medi dei principali aggregati economici per ripartizione geografica – valori a prezzi correnti</p>	<p>Il MISE propone di mantenere le Tabelle da TR.1 a TR.10bis.</p>
<p>Tabella TR.5. Valori medi dei principali aggregati economici per ripartizione geografica – valori concatenati anno di riferimento 2000</p>	<p>Il MISE propone di mantenere le Tabelle da TR.1 a TR.10bis.</p>
<p>Tabella TR.6. Prodotto interno lordo per abitante per regione – valori a prezzi correnti</p>	<p>Il MISE propone di mantenere le Tabelle da TR.1 a TR.10bis.</p>
<p>Tabella TR.7. Prodotto interno lordo per abitante per regione – valori concatenati anno di riferimento 2000</p>	<p>Il MISE propone di mantenere le Tabelle da TR.1 a TR.10bis.</p>
<p>Tabella TR.8. Valore aggiunto ai prezzi base – valori concatenati anno di riferimento 2000</p>	<p>Il MISE propone di mantenere le Tabelle da TR.1 a TR.10bis.</p>
<p>Tabella TR.9. Settore pubblico allargato: ripartizione territoriale della spesa pubblica in conto capitale - valori in milioni di euro a prezzi correnti</p>	<p>Il MISE propone di mantenere le Tabelle da TR.1 a TR.10bis.</p>
<p>Tabella TR.10. Pubblica amministrazione: ripartizione territoriale della spesa pubblica in conto capitale - valori in milioni di euro a prezzi correnti</p>	<p>Il MISE propone di mantenere le Tabelle da TR.1 a TR.10bis.</p>
<p>Tabella TR.11. Fondi strutturali comunitari per l'Italia 2000-2006: Quadro Comunitario di Sostegno</p>	<p>Da eliminare a giudizio del MISE</p>
<p>Obiettivo 1. Grado di realizzazione del "Valore Obiettivo" delle domande di pagamento al 31 dicembre 2009 per programma</p>	<p>Da eliminare a giudizio del MISE</p>
<p>Tabella TR.12. Fondi strutturali comunitari per l'Italia 2000-2006. Grado di realizzazione del "Valore Obiettivo" delle domande di pagamento al 30 novembre 2009 per programma e fondo</p>	<p>Da eliminare a giudizio del MISE</p>
<p>Tabella TR.13. QCS 2000-2006 Obiettivo 1. Stato di attuazione al 31 dicembre 2009 per forme di intervento – migliaia di euro</p>	<p>Da eliminare a giudizio del MISE</p>
<p>Tabella TR.14. Documenti unici di programmazione Obiettivo 2, 2000-2006 – Grado di realizzazione del "Valore Obiettivo" delle domande di pagamento al 31 dicembre 2009</p>	<p>Da eliminare a giudizio del MISE</p>
<p>Tabella TR.15. Docup 2000-2006 Obiettivo 2. Stato di attuazione al 31 dicembre 2009 per forme di intervento – migliaia di euro</p>	<p>Da eliminare a giudizio del MISE</p>
<p>Tabella TR.16. QCS 2000-2006 Obiettivo 3. Stato di attuazione al 31 dicembre 2009 per forme di intervento – migliaia di euro</p>	<p>Da eliminare a giudizio del MISE</p>
<p>Tabella TR.17. Quadro Strategico Nazionale 2007-2013 programmazione comunitaria – Obiettivo convergenza. Attuazione al 31 dicembre 2009 – importi in migliaia di euro</p>	<p>Da eliminare a giudizio del MISE</p>
<p>Tabella TR.18. Quadro Strategico Nazionale 2007-2013 programmazione comunitaria – Obiettivo competitività regionale e occupazione. Attuazione al 31 dicembre 2009 – importi in migliaia di euro</p>	<p>Da eliminare a giudizio del MISE</p>
<p>Tabella TR.19. Quadro Strategico Nazionale 2007-2013 programmazione comunitaria 2007/2013 – Importi certificati al 31 dicembre 2009 – migliaia di euro</p>	<p>Da eliminare a giudizio del MISE</p>
<p>Tabella TR.20. Quadro Strategico Nazionale 2007-2013 programmazione comunitaria – Obiettivo cooperazione territoriale europea. Attuazione al 31 dicembre 2009 – importi in migliaia di euro</p>	<p>Da eliminare a giudizio del MISE</p>
<p>Tabella TR.21. Numero e valore degli accordi di programma quadro sottoscritti al 31 dicembre 2009 per macro-area e intesa – dati all'ultimo monitoraggio disponibile – valori in milioni di euro</p>	<p>Da eliminare a giudizio del MISE</p>
<p>Tabella TR.22. Copertura finanziaria degli APQ stipulati al 31 dicembre 2009 per fonte e macro-area – dati all'ultimo monitoraggio – disponibile milioni di euro</p>	<p>Da eliminare a giudizio del MISE</p>
<p>Tabella TR.23. Stato di avanzamento procedurale degli interventi inclusi negli APQ stipulati al 31 dicembre 2009 per macro-area – dati all'ultimo monitoraggio disponibile</p>	<p>Da eliminare a giudizio del MISE</p>
<p>Tabella TR.24. APQ sottoscritti al 31 dicembre 2009 per regione – valori finanziari in milioni di euro</p>	<p>Da eliminare a giudizio del MISE</p>
<p>Tabella TR.25. Erogazioni della legge n. 488/1992 nel periodo 2000-2009 – milioni di euro</p>	<p>Da eliminare a giudizio del MISE</p>

<p><b>Vecchia Articolazione Vol.II - RGE 2009</b></p>	<p><b>Opzione 1: nuova Articolazione Vol.I - RGE</b></p>
<p>Tabella TR.26. Contratti di programma: proposte presentate a tutto il 2009 – milioni di euro, s.d.i.                      Tabella TR.27. Contratti di programma approvati nel periodo 2000-2006 – stato di attuazione al 31 dicembre 2009 – milioni di euro, s.d.i.                      Tabella TR.28. Patti territoriali nazionali: stato di attuazione al 31 dicembre 2009 – milioni di euro, s.d.i.                      Tabella TR.29. Contratti d'area: stato di attuazione al 31 dicembre 2009 – milioni di euro, s.d.i.                      Tabella TR.30. Gestione degli strumenti di autoimpiego – anno 2009                      Tabella TR.31. Gestione degli strumenti di promozione di imprenditorialità – anno 2009</p>	<p>Da eliminare a giudizio del MISE                      Da eliminare a giudizio del MISE                      Da eliminare a giudizio del MISE                      Da eliminare a giudizio del MISE                      Da eliminare a giudizio del MISE</p>
<p><b>Sezione Seconda</b>  <b>Il mercato del lavoro</b>                      Tabella PD.1. Principali indicatori demografici                      Tabella PD.2. Popolazione residente per regione e ripartizione territoriale                      Tabella PD.3. Quozienti di saldo naturale, migratorio e totale della popolazione residente                      Tabella PD.4. Movimento naturale della popolazione presente                      Tabella PD.5. Saldo naturale delle singole ripartizioni territoriali nel 2009 della popolazione residente                      Tabella PD.6. Tassi di natimortalità e mortalità infantile per ripartizione territoriale                      Tabella PD.7. Distribuzione per classi di età, età media, indici di vecchiaia e di dipendenza della popolazione residente                      Tabella PD.8. Principali dati sulla consistenza dei cittadini stranieri regolarmente presenti in Italia al 31 dicembre – anni 2006-2008</p>	<p><b>Sezione Seconda</b>  <b>Il mercato del lavoro</b>                      Demografia in cifre: <a href="http://demo.istat.it/">http://demo.istat.it/</a>                      Demografia in cifre: <a href="http://demo.istat.it/">http://demo.istat.it/</a>                      Demografia in cifre: <a href="http://demo.istat.it/">http://demo.istat.it/</a>                      Demografia in cifre: <a href="http://demo.istat.it/">http://demo.istat.it/</a>                      Demografia in cifre: <a href="http://demo.istat.it/">http://demo.istat.it/</a>                      Demografia in cifre: <a href="http://demo.istat.it/">http://demo.istat.it/</a>                      Demografia in cifre: <a href="http://demo.istat.it/">http://demo.istat.it/</a>                      Demografia in cifre: <a href="http://demo.istat.it/">http://demo.istat.it/</a>                      Demografia in cifre: <a href="http://demo.istat.it/">http://demo.istat.it/</a></p>
<p>Tabella FZ.1. Alunni iscritti per livello scolastico – A.S. 2006/2007-2008/2009</p>	<p>La tabella rimarrebbe. Tabella FZ.1. Alunni iscritti per livello scolastico – A.S. 2006/2007-2009/2010. MIUR: L'esercizio operativo di confronto tra i dati del settore Istruzione pubblicati nelle passate edizioni della RGE e nelle pubblicazioni Istat (ASI - Annuario statistico Italiano 2010 e Rapporto Annuale per il 2010) ha portato alle seguenti conclusioni:                      - I dati contenuti nelle tavole riportate nel capitolo 5.2 (Formazione del capitale umano) e nel capitolo 5.5 (L'occupazione nel settore della formazione) del Volume II della RGE forniscono informazioni di base e non entrano nel dettaglio che si ritrova nell'ultima edizione dell'ASI (contenente dati 2008/09) o nel Rapporto Annuale Istat (dati al 2009/10 ma di carattere provvisorio per quanto riguarda il sistema universitario). Pertanto consentono una immediata lettura dei fenomeni presi in esame (iscritti/diplomati/spesa/diritto allo studio/personale) senza entrare nel dettaglio più tecnico proposto dalle altre due fonti esaminate.                      Il MIUR ritiene di dover mantenere le tavole con gli aggiustamenti in un'ottica di sintesi.</p>
<p>Tabella FZ.2. Iscritti all'Università per tipologia di corso e sesso – A.A. 2001/2002-2008/2009                      Tabella FZ.3. Iscritti all'Università per area disciplinare e genere – A.A. 2008/2009                      Tabella FZ.4. Laureati per sesso – anni 1995-2008</p>	<p>Tabella FZ.2. Iscritti nel sistema Universitario e nel sistema AFAM per tipologia di corso – A.A. 2006/2007-2009/2010 (eventualmente riducendo la serie storica e inglobando l'AFAM)                      Tabella FZ.3. Iscritti all'Università per area disciplinare – A.A. 2009/2010                      Tabella FZ.4. Laureati e diplomati AFAM – anni 2005-2009 (eventualmente riducendo la serie storica e inglobando l'AFAM)</p>
<p>Tabella FZ.5. AFAM – iscritti e diplomati per sesso. Nuovo e vecchio ordinamento – A.A. 2001/2002-2008/2009                      Tabella FZ.6. Spesa per la ricerca scientifica delle Università – anni 2003-2007                      Tabella FZ.7. Personale addetto alla ricerca scientifica nelle Università – anni 2003-2007                      Tabella FZ.8. Progetti di ricerca di rilevante interesse nazionale (PRIN) per area disciplinare – anno 2008</p>	<p>La tabella FZ.5 può essere inglobata per quanto riguarda gli iscritti nella FZ.2 e per quanto riguarda i diplomati nella FZ.4. Ciò consentirebbe l'eliminazione di una tavola senza perdita di informazione.                      Tabella FZ.5. Spesa per la Ricerca Scientifica delle Università – anni 2004-2008                      Tabella FZ.6. Personale addetto alla Ricerca Scientifica nelle Università – anni 2004-2008                      Tabella FZ.7. Progetti di ricerca di rilevante interesse nazionale (PRIN) per area disciplinare – anno 2009</p>
<p>Tabella FZ.9. Spesa pubblica per l'istruzione scolastica – anni 1999-2008                      Tabella FZ.10. Spesa per il sistema universitario per fonte di finanziamento – anni 1999-2008</p>	<p>Tabella FZ.8. Spesa pubblica per l'istruzione scolastica – anni 2004-2009 (eventualmente riducendo la serie storica)                      Tabella FZ.9. Spesa per il sistema universitario per fonte di finanziamento – anni 2004-2009 (eventualmente riducendo la serie storica)                      Tabella FZ.10. Tasse e contributi a carico degli studenti universitari – anni 2004-2009 (eventualmente riducendo la serie storica e inglobando l'AFAM)                      Lavoro e retribuzioni: <a href="http://www.istat.it/dati/dataset/20110422_00/">www.istat.it/dati/dataset/20110422_00/</a></p>
<p>Tabella FZ.11. Tasse e contributi a carico degli studenti universitari – anni 2003-2008                      Tabella OD.1. Forze di lavoro per sesso e condizione</p>	<p>Tabella FZ.11. Tasse e contributi a carico degli studenti universitari – anni 2004-2009 (eventualmente riducendo la serie storica e inglobando l'AFAM)</p>

<p><b>Vecchia Articolazione Vol.II - RGE 2009</b></p>	<p><b>Opzione 1: nuova Articolazione Vol.I - RGE</b></p>
<p>Tabella OD.2. Principali indicatori del mercato del lavoro</p> <p>Tabella OD.3. Popolazione (15 anni e oltre) per ripartizione geografica, sesso, condizione e classe di età – anno 2008</p> <p>Tabella OD.4. Popolazione (15 anni e oltre) per ripartizione geografica, sesso, condizione e classe di età – anno 2009</p> <p>Tabella OD.5. Occupati per sesso, posizione nella professione e settore di attività economica</p> <p>Tabella OD.6. Occupati per sesso, posizione nella professione, carattere dell'occupazione e tipologia di orario</p> <p>Tabella OD.7. Inattivi 15-64 anni per sesso, ripartizione geografica e classe di età</p> <p>Tabella PL.1. Monitoraggio degli interventi di politica occupazionale e del lavoro – dati finanziari (di competenza) – anni 2004-2008 – migliaia di euro)</p> <p>Tabella PL.2. Beneficiari di contratti a causa mista ed incentivi all'occupazione – anni 2000-2008</p> <p>Tabella PL.3. Beneficiari di strumenti di sostegno del reddito – anni (n.d.)</p> <p>Tabella PL.4. Vertenze individuali – settore privato e pubblico – e collettive (dati nazionali)</p> <p>Tabella PL.5. Riepilogo regionale delle controversie individuali e plurime di lavoro – settore privato – anno 2008</p> <p>Tabella PL.6. Riepilogo regionale delle controversie individuali del settore pubblico – anno 2008</p> <p>Tabella PL.7. Prospetto riepilogativo nazionale delle controversie individuali e plurime di lavoro – settore privato – anno 2008</p> <p>Tabella PL.8. Prospetto riepilogativo nazionale delle controversie individuali e plurime di lavoro riguardanti i tentativi obbligatori di conciliazione per licenziamenti individuali (art. 5 legge 108/90) – anno 2008</p> <p>Tabella PL.9. Prospetto riepilogativo nazionale delle controversie individuali del settore pubblico – anno 2008</p> <p>Tabella PL.10. Prospetto riepilogativo nazionale delle controversie collettive di lavoro – anno 2008</p> <p>Tabella RT.1. Quadro riassuntivo della situazione contrattuale nel 2009</p> <p>Tabella RT.2. Principali contratti nazionali recepiti durante il 2009: numero di dipendenti, date di stipula degli accordi normativi ed economici e loro decorrenze</p> <p>Tabella RT.3. Indici delle retribuzioni orarie contrattuali e variazioni percentuali per raggruppamenti principali di contratti – anni 2008 e 2009 (base: dicembre 2005=100)</p> <p>Tabella RT.4. Retribuzioni lorde, oneri sociali e costo del lavoro per UJA per settore di attività economica – (numeri indice, base 2005=100 variazioni annue) – anni 2000-2009</p> <p>Tabella RT.5. Retribuzioni lorde, oneri sociali e costo del lavoro per UJA per settore di attività economica – (numeri indice, base 2005=100; variazioni annue) – anni 2001-2009</p> <p>Tabella RT.6. Unità di personale a tempo indeterminato</p> <p>Tabella RT.7. Pubblico impiego: unità di personale a tempo indeterminato con rapporto di lavoro parttime per percentuale di part-time e sesso – anno 2009</p> <p>Tabella RT.8. Pubblico impiego: unità di personale a tempo indeterminato con rapporto di lavoro parttime – anni 2007-2008-2009</p>	<p>Lavoro e retribuzioni: <a href="http://www.istat.it/dati/dataset/20110422_00/">www.istat.it/dati/dataset/20110422_00/</a></p> <p>Lavoro e retribuzioni: <a href="http://www.istat.it/dati/dataset/20110422_00/">www.istat.it/dati/dataset/20110422_00/</a></p> <p>Lavoro e retribuzioni: <a href="http://www.istat.it/dati/dataset/20110422_00/">www.istat.it/dati/dataset/20110422_00/</a></p> <p>Lavoro e retribuzioni: <a href="http://www.istat.it/dati/dataset/20110422_00/">www.istat.it/dati/dataset/20110422_00/</a></p> <p>Lavoro e retribuzioni: <a href="http://www.istat.it/dati/dataset/20110422_00/">www.istat.it/dati/dataset/20110422_00/</a></p> <p>Lavoro e retribuzioni: <a href="http://www.istat.it/dati/dataset/20110422_00/">www.istat.it/dati/dataset/20110422_00/</a></p> <p>Da mantenere secondo il Min. Lavoro. Elaborazioni Ministero del Lavoro e delle politiche sociali su dati propri, INPS, Ministero economia e finanze, Ministero dello sviluppo economico e ISFOL. Tavola PL.1 Tutti i dati INPS sugli importi delle politiche attive sono contenuti nel Rapporto DPS del Ministero Sviluppo Economico. Tavola PL.2 Tutti i dati INPS sui beneficiari delle politiche attive sono contenuti nel Rapporto DPS del Ministero Sviluppo Economico. Tavola PL.3 I dati sono contenuti nel rapporto INPS (beneficiari e importi) e nel Rapporto coesione sociale.</p> <p>Da mantenere secondo il MLPS. Fonte: Ministero del Lavoro e delle Politiche Sociali.</p> <p>Da mantenere secondo il MLPS. Fonte: Ministero del Lavoro e delle Politiche Sociali.</p> <p>Da eliminare secondo il MLPS. Fonte: Ministero del Lavoro e delle Politiche Sociali.</p> <p>Da eliminare secondo il MLPS. Fonte: Ministero del Lavoro e delle Politiche Sociali.</p> <p>Da mantenere secondo il MLPS. Fonte: Istituto Nazionale di Statistica</p> <p>Da mantenere secondo il MLPS. Fonte: Istituto Nazionale di Statistica</p> <p><a href="http://www.istat.it/salastampa/comunicati/in_calendario/retcon/">www.istat.it/salastampa/comunicati/in_calendario/retcon/</a></p> <p>Lavoro e retribuzioni: <a href="http://www.istat.it/salastampa/comunicati/in_calendario/oros/20110609_00/">http://www.istat.it/salastampa/comunicati/in_calendario/oros/20110609_00/</a></p> <p>Lavoro e retribuzioni: <a href="http://www.istat.it/salastampa/comunicati/in_calendario/oros/20110609_00/">http://www.istat.it/salastampa/comunicati/in_calendario/oros/20110609_00/</a></p> <p>Ministero dell'Economia e delle Finanze (Conto annuale)</p> <p>Ministero dell'Economia e delle Finanze (Conto annuale)</p> <p>Ministero dell'Economia e delle Finanze (Conto annuale)</p>

Vecchia Articolazione Vol.II - RGE 2009	Opzione 1: nuova Articolazione Vol.I - RGE
<p>Tabella IA.1. Docenti a tempo determinato e indeterminato per livello scolastico – scuole Statali – A.S. 1999/2000-2008/2009</p>	<p>La tabella resta. Tabella IA.1. Docenti a tempo determinato e indeterminato per livello scolastico – scuole Statali – A.S. 2004/2005-2009/2010 (eventualmente riducendo la serie storica). A giudizio del MIUR, l'esercizio operativo di confronto tra i dati del settore Istruzione pubblicati nelle passate edizioni della RGE e nelle pubblicazioni Istat (ASI - Annuario statistico Italiano 2010 e Rapporto Annuale per il 2010) ha portato alle seguenti conclusioni: - i dati contenuti nelle tavole riportate nel capitolo 5.2 (Formazione del capitale umano) e nel capitolo 5.5 (L'occupazione nel settore della formazione) del Volume II della RGE forniscono informazioni di base e non entrano nel dettaglio che si ritrova nell'ultima edizione dell'ASI (contenente dati 2008/09) o nel Rapporto Annuale Istat (dati al 2009/10 ma di carattere provvisorio per quanto riguarda il sistema universitario). Pertanto consentono una immediata lettura dei fenomeni presi in esame (iscritti/diplomati/spesa/diritto allo studio/personale) senza entrare nel dettaglio più tecnico proposto dalle altre due fonti esaminate. Si ritiene di dover mantenere le tavole con gli eventuali aggiustamenti proposti in un'ottica di sintesi.</p>
<p>Tabella IA.2. Dirigenti scolastici per classi di età e sesso – scuole Statali – A.S. 2008/2009-2007/2008-2004/2005</p>	<p>Tabella IA.2. Dirigenti scolastici per classi di età e sesso – scuole Statali – A.S. 2009/2010-2008/2009-2004/2005</p>
<p>Tabella IA.3. Personale ATA a tempo indeterminato e determinato per area professionale – scuole Statali – A.S. 2008/2009-2004/2005</p>	<p>Tabella IA.3. Personale ATA a tempo indeterminato e determinato per area professionale – scuole Statali – A.S. 2008/2009-2004/2005</p>
<p>Tabella IA.4. Docenti universitari per qualifica – A.A. 2002-2008</p>	<p>Tabella IA.4. Docenti universitari per qualifica – A.A. 2005-2009 (eventualmente riducendo la serie storica e inglobando l'AFAM)</p>
<p>Tabella IA.5. Docenti universitari di ruolo per classe di età e qualifica – anno 2008</p>	<p>Tabella IA.5. Docenti universitari di ruolo per classe di età e qualifica – anno 2009</p>
<p>Tabella IA.6. Personale Tecnico-Amministrativo delle università per area funzionale al 31/12/2008</p>	<p>Tabella IA.6. Personale Tecnico-Amministrativo delle università per area funzionale al 31/12/2009</p>
<p>Tabella IA.7. AFAM – personale per sesso, tipo di qualifica e di contratto – A.A. 2002/2003-2008/2009</p> <p>La previdenza e assistenza sociale</p>	<p>Tabella IA.7. AFAM – Personale docente e non docente per tipo di qualifica e di contratto – A.A. 2004/2005-2009/2010 (eventualmente riducendo la serie storica)</p> <p>La previdenza e assistenza sociale Il Ministero del Lavoro ritiene che i contenuti relativi alla previdenza e assistenza sociale siano già riportati nel Rapporto sulla coesione sociale e per la RGE potrebbe essere disponibile un documento di sintesi.</p>
<p>Tabella PS.1. Pensionati e importo complessivo lordo annuo dei redditi pensionistici per sesso – anni 2007-2008</p>	<p>L'INPS ritiene di poterle mantenere come già esposte nel vol. Il RGE, in quanto già in formato sintetico</p>
<p>Tabella PS.2. Pensionati per ripartizione geografica e sesso – anni 2007-2008</p>	<p>L'INPS ritiene di poterle mantenere come già esposte nel vol. Il RGE, in quanto già in formato sintetico</p>
<p>Tabella PS.3. Importo lordo medio annuo dei redditi pensionistici per ripartizione geografica e sesso – anni 2007-2008</p>	<p>L'INPS ritiene di poterle mantenere come già esposte nel vol. Il RGE, in quanto già in formato sintetico</p>
<p>Tabella PS.4. Pensionati per classi di età e sesso – anni 2007-2008</p>	<p>L'INPS ritiene di poterle mantenere come già esposte nel vol. Il RGE, in quanto già in formato sintetico</p>
<p>Tabella PS.5. Importo lordo medio annuo dei redditi pensionistici per classe di età e sesso – anni 2007-2008</p>	<p>L'INPS ritiene di poterle mantenere come già esposte nel vol. Il RGE, in quanto già in formato sintetico</p>
<p>Tabella PS.6. Pensionati per classe di importo mensile e sesso – anni 2007-2008</p>	<p>L'INPS ritiene di poterle mantenere come già esposte nel vol. Il RGE, in quanto già in formato sintetico</p>
<p>Tabella PS.7. Pensionati per tipologia di pensione – anni 2007-2008</p>	<p>L'INPS ritiene di poterle mantenere come già esposte nel vol. Il RGE, in quanto già in formato sintetico</p>
<p>Tabella PS.8. Importo complessivo lordo annuo dei redditi pensionistici per tipologia di pensione – anni 2007-2008</p>	<p>L'INPS ritiene di poterle mantenere come già esposte nel vol. Il RGE, in quanto già in formato sintetico</p>

Vecchia Articolazione Vol.II - RGE 2009	Opzione 1: nuova Articolazione Vol.I - RGE
Tabella PS.9. Situazione economico - patrimoniale (n.d.)	Per l'INPS i dati sono già presenti sul sito <a href="http://www.inps.it">www.inps.it</a> - Rendiconti - Vol. I
Tabella PS.10. Elementi dell'assicurazione obbligatoria IVS ed integrativa (n.d.)	Per l'INPS i dati sono già presenti sul sito <a href="http://www.inps.it">www.inps.it</a> - Rendiconti - Vol. II - Vol. III - Allegati statistici
Tabella PS.11. Elementi dell'assicurazione obbligatoria IVS - lavoratori dipendenti (n.d.)	Per l'INPS i dati sono già presenti sul sito <a href="http://www.inps.it">www.inps.it</a> - Rendiconti - Vol. II - Vol. III - Allegati statistici
Tabella PS.12. Elementi dell'assicurazione obbligatoria IVS - Lavoratori autonomi (n.d.)	Per l'INPS i dati sono già presenti sul sito <a href="http://www.inps.it">www.inps.it</a> - Rendiconti - Vol. II - Vol. III - Allegati statistici
Tabella PS.13. Elementi dell'assicurazione obbligatoria IVS - Liberi professionisti (n.d.)	Per l'INPS i dati sono già presenti sul sito <a href="http://www.inps.it">www.inps.it</a> - Rendiconti - Vol. II - Vol. III - Allegati statistici
Tabella PS.14. Spesa per interventi e servizi sociali dei comuni singoli, dei distretti socio-sanitari e delle associazioni di comuni, per regione e ripartizione geografica (n.d.)	Per il MLPS, da eliminare. L'INPS non fornisce tali dati riguardanti le Casse Professionali.
Tabella PS.15. Spesa per interventi e servizi sociali dei comuni singoli e associazioni per area di utenza, per regione e ripartizione geografica (n.d.)	MLPS ritiene sufficiente una sintesi per area geografica, sesso e qualche altra variabile.
Tabella PS.16. Spesa dei comuni singoli e associati per macro-area di interventi e servizi sociali e ripartizione geografica (n.d.)	Per le tabelle PS.18, PS.19 e PS.20, l'INPS ritiene sufficiente una sintesi per area geografica, sesso e qualche altra variabile.
Tabella PS.17. Riparto fondo nazionale per le politiche sociali - anni 2007-2009	Da eliminare per il MLPS. I dati sono desumibili dai siti degli Enti preposti.
Tabella PS.18. Pensioni ed assegni sociali - pensioni vigenti al 1° gennaio 2009	Da eliminare per il MLPS. I dati sono desumibili dai siti degli Enti preposti.
Tabella PS.19. Trattamenti di invalidità civile (pensione ed invalidità al 1° gennaio 2009)	L'INPS fornisce tali informazioni in forma più dettagliata sul sito INPS (al seguente link: <a href="http://www.inps.it/doc/professionista/aliquote/Aliquote.htm">http://www.inps.it/doc/professionista/aliquote/Aliquote.htm</a> oppure consultando gli allegati 1 e 2 della circolare Inps n. 162 del 27.12.2010, reperibile all'indirizzo seguente
Tabella PS.20. Prestazioni agli invalidi civili al 1° gennaio 2009	<a href="http://www.inps.it/CirculariP/circolare%20numero%20162%20del%2027-12-2010_Allegato%20n%201.pdf">http://www.inps.it/CirculariP/circolare%20numero%20162%20del%2027-12-2010_Allegato%20n%201.pdf</a> ). Fonte INPS.
Tabella PS.21. Settore infortuni. Situazione economico - patrimoniale (n.d.)	La tavola sarà prodotta dal MLPS per la versione ridotta della RGE 2010, su informazioni MEF - RGS - Bilancio dello Stato.
Tabella PS.22. Elementi previdenziali del settore infortuni - analisi rendite (n.d.)	Da eliminare secondo il MLPS.
Tabella PS.23. Aliquote contributive vigenti in percentuale della retribuzione per le imprese industriali in senso stretto con più di 50 dipendenti. Situazione al 1° gennaio 2010	
Tabella PS.24. Contributi sociali dei lavoratori autonomi. Situazione al 1° gennaio 2010	
Tabella PS.25. Concorso dello stato - sintesi (n.d.)	
Tabella PS.26. Composizione del patrimonio degli enti vigilati - (n.d.)	

<p><b>Vecchia Articolazione Vol.II - RGE 2009</b></p>	<p><b>Opzione 1: nuova Articolazione Vol.I - RGE</b></p>
<p>Tabella PS.27. Reddittività del patrimonio degli enti vigilati – (n.d.)</p>	<p>Da eliminare secondo il MLPS.</p>
<p>Tabella PS.28. Contributo pubblico al finanziamento degli istituti di patronato e di assistenza sociale</p>	<p>Da eliminare secondo il MLPS.</p>
<p>Tabella PS.29. La previdenza complementare in Italia. Iscritti e risorse destinate alle prestazioni</p>	<p>Da eliminare secondo il MLPS.</p>
<p><b>Il servizio sanitario nazionale</b></p>	<p><b>Il servizio sanitario nazionale</b></p>
<p>Tabella SA.1. Spesa e finanziamento del SSN – analisi per enti, funzioni di spesa e fonti di finanziamento – anni 2006-2009 – milioni di euro</p>	<p>Il Min. Salute ritiene che tali informazioni non necessitano di alcuna revisione e la loro pubblicazione è richiesta dalla legge (art.19-quinquies del d. lgs. 502/92 e s.m.i.). Si ritiene di mantenere integralmente l'analisi (testi e tavole).</p>
<p>Tabella SA.2. Spesa del SSN – anni 2006-2009 – milioni di euro</p>	
<p>Tabella SA.3. Costi e ricavi del SSN – anni 2006-2009 – milioni di euro</p>	
<p>Tabella SA.4. Costi del SSN – funzioni di spesa – anno 2009 – milioni di euro</p>	
<p>Tabella SA.5. Ricavi del SSN – anno 2009 – milioni di euro</p>	
<p>Tabella SA.6. Ricavi del SSN – anni 2006-2009 – milioni di euro</p>	
<p>Tabella SA.7. Ricavi del SSN – IRAP e addizionale regionale IRPEF – anni 2006-2009 – milioni di euro</p>	
<p>Tabella SA.8. Ricavi del SSN – fabbisogno sanitario ex D.L.vo 56/00 (iva e accise) – anni 2006-2009 – milioni di euro</p>	
<p>Tabella SA.9. Ricavi del SSN – ulteriori trasferimenti, ricavi e entrate proprie varie, ricavi straordinari – anno 2009 – milioni di euro</p>	
<p>Tabella SA.10. Ricavi del SSN – ulteriori trasferimenti dal settore pubblico e privato – anni 2006-2009 – milioni di euro</p>	
<p>Tabella SA.11. Ricavi del SSN – ricavi e entrate proprie varie delle aziende sanitarie – anni 2006-2009 – milioni di euro</p>	
<p>Tabella SA.12. Ricavi del SSN – ricavi straordinari delle aziende sanitarie – anni 2006-2009 – milioni di euro</p>	
<p>Tabella SA.13. Ricavi del SSN – FSN e quote vincolate a carico dello Stato – anni 2006-2009 – milioni di euro</p>	
<p>Tabella SA.14. Ripiano disavanzi del SSN. Integrazioni a carico dello Stato per ripiano perdite di esercizio – anni 2001-2009</p>	
<p>Tabella SA.15. Finanziamento del SSN – ricerca e sperimentazioni – anni 2006-2009 – milioni di euro</p>	
<p><b>Sezione Terza</b></p>	<p><b>Sezione Terza</b></p>
<p><b>La finanza pubblica</b></p>	<p><b>La finanza pubblica</b></p>
<p>Tabella ST.1. Settore Statale: conto consolidato di cassa per gli anni 2007-2009 – conto corrente</p>	<p>Non è presente nel DEF, che riporta il settore pubblico a seguito della nuova aggregazione prevista dalla L.196/2009, come modificata dalla L.39/2011 in cui è riportato solo il saldo del settore statale (Tab.V.2-5). Proposta RGS: da eliminare in quanto il dettaglio del settore statale è già contenuto (per i due anni precedenti alla data del DEF) nelle tabelle B-1 e B-2 dell'appendice B del DEF relativa al quadro di costruzione del Settore pubblico.</p>
<p>Tabella ST.2. Settore Statale: copertura del fabbisogno al 31 dicembre 2007-2009</p>	<p>Non è presente nel DEF, che riporta il settore pubblico a seguito della nuova aggregazione prevista dalla L.196/2009, come modificata dalla L.39/2011 in cui è riportato solo il saldo del settore statale (Tab.V.2-5). Proposta RGS: eliminare in quanto desumibile dall'Appendice del debito pubblicata con la Relazione trimestrale di cassa.</p>
<p>Tabella BS.1. Bilancio dello Stato: risultati degli anni 2007-2009 (al lordo delle regolazioni contabili)</p>	<p>Sono uguali alle Tabb. A-1/A-7 del DEF. Proposta RGS: si possono eliminare in quanto già presenti nel DEF nella versione "consolidata".</p>
<p>Tabella BS.2. Bilancio dello Stato: incassi realizzati a tutto dicembre 2007-2009</p>	
<p>Tabella BS.3. Bilancio dello Stato: incassi rettificati realizzati a tutto dicembre 2007-2009</p>	
<p>Tabella BS.4. Bilancio dello Stato: analisi delle principali imposte dirette a tutto dicembre 2007-2009</p>	
<p>Tabella BS.5. Bilancio dello Stato: analisi degli incassi per l'IVA a tutto dicembre 2007-2009</p>	
<p>Tabella BS.6. Bilancio dello Stato: analisi degli incassi delle principali imposte indirette a tutto dicembre 2007-2009</p>	
<p>Tabella BS.7. Bilancio dello Stato: analisi economica dei pagamenti per gli anni 2007-2009 (al lordo delle regolazioni contabili)</p>	
<p>Tabella BS.8. Analisi delle spese di bilancio per missioni</p>	<p>Proposta RGS: da mantenere nella RGE 2010.</p>
<p>Tabella ES.1. Regioni: conto consolidato di cassa per gli anni 2007-2009</p>	

<p><b>Vecchia Articolazione Vol.II - RGE 2009</b></p> <p>Tabella ES.2. Comuni e Province: conto consolidato di cassa per gli anni 2007-2009</p> <p>Tabella ES.3. Sanità: conto consolidato di cassa per gli anni 2007-2009</p> <p>Tabella ES.4. Enti di previdenza: conto consolidato di cassa per gli anni 2007-2009</p> <p>Tabella ES.5. Altri Enti Pubblici consolidati: conto consolidato di cassa per gli anni 2007-2009</p> <p>Tabella ES.5.1. Enti economici Amministrazioni Centrali: conto consolidato di cassa per gli anni 2007-2009</p> <p>Tabella ES.5.2. Enti Assistenziali Amministrazioni Centrali: conto consolidato di cassa per gli anni 2007-2009</p> <p>Tabella ES.5.3. Enti di Ricerca Amministrazioni Centrali: conto consolidato di cassa per gli anni 2007-2009</p> <p>Tabella ES.5.4. Enti economici Amministrazioni Locali: conto consolidato di cassa per gli anni 2007-2009</p> <p>Tabella ES.5.5. Enti Assistenziali Amministrazioni Locali: conto consolidato di cassa per gli anni 2007-2009</p> <p>Tabella ES.6. Andamenti economici e produttivi delle imprese di servizio pubblico locale per gli anni. Dati settoriali 2004-2009</p> <p>Tabella RP.1. Risorse finanziarie trasferite dallo Stato alle Regioni – iscrizioni di competenza nel bilancio statale per origine del finanziamento – anni 2006-2009</p> <p>Tabella RP.2. Risorse finanziarie trasferite dallo Stato alle Regioni – iscrizioni di competenza nel bilancio statale per settore di destinazione – anni 2006-2009</p> <p>Tabella RP.3. Risorse finanziarie trasferite alle Amministrazioni Provinciali – anno 2009 – assegnazioni di diritto</p> <p>Tabella RP.4. Risorse finanziarie trasferite ai Comuni – anno 2009 – assegnazioni di diritto</p> <p>Tabella RP.5. Risorse finanziarie trasferite alle Comunità Montane – anno 2009 – assegnazioni di diritto</p> <p>Tabella RP.6. Entrate correnti delle Regioni e Province Autonome – accertamenti – anni 2006-2008</p> <p>Tabella RP.7. Conto delle entrate e delle spese delle Regioni in complesso e delle Province Autonome secondo la classificazione economica – accertamenti ed impegni – anni 2007-2008</p> <p>Tabella RP.8. Finanziamenti regionali per il settore del trasporto pubblico locale – F.N.T. 1995 e bilanci regionali 1996-2009</p> <p>Tabella RP.9. Entrate correnti delle Province – accertamenti – anni 2007-2008</p> <p>Tabella RP.10. Spese correnti delle Amministrazioni Provinciali per abitante – andamento storico. Dati rilevati dai certificati preventivi</p> <p>Tabella RP.11. Spese delle Province secondo la classificazione funzionale – impegni – anni 2007-2008</p> <p>Tabella RP.12. Parametri finanziari per abitante delle Province – anni 2008-2009</p> <p>Tabella RP.12.bis Parametri finanziari per abitante delle Province – anni 2007-2008 e 2008-2009</p> <p>Tabella RP.13. Entrate correnti dei Comuni – accertamenti – anni 2006-2008</p> <p>Tabella RP.14. Spese correnti dei Comuni per abitante e per classi demografiche – andamento storico. Dati rilevati dai certificati preventivi</p> <p>Tabella RP.15. Spese dei Comuni secondo la classificazione funzionale – impegni – anni 2007-2008</p> <p>Tabella RP.16. Parametri finanziari per abitante dei Comuni capoluogo di Regione – anni 2008-2009</p> <p>Tabella RP.16.bis Parametri finanziari per abitante dei Comuni capoluogo di Regione – anni 2007-2009</p> <p>Tabella RP.17. Parametri finanziari per abitanti dei Comuni – esclusi i capoluoghi di Regione – anni 2008-2009</p> <p>Tabella RP.17.bis Parametri finanziari per abitanti dei Comuni – esclusi i capoluoghi di Regione – anni 2007-2008 e 2008-2009</p>	<p><b>Opzione 1: nuova Articolazione Vol.II - RGE</b></p> <p>Le Tab. ES.2, ES.3, ES.4, ES.5.1-ES.5.5 non sono presenti nel DEF, a seguito della nuova aggregazione prevista dalla L.196/2009 modificata dalla L.39/2011. Proposta RGS: eliminarle in quanto sinteticamente rappresentate nelle Tab. B-1 e B-2 dell'appendice B del DEF relativa al quadro di costruzione del Settore pubblico.</p> <p>Fonte: Confservizi .</p> <p>La tavola fonte RGS -IGB si può eliminare, non è più prodotta.</p> <p>La tavola fonte RGS -IGB si può eliminare, non è più prodotta.</p> <p>Ministero dell'Interno Ministero dell'Interno Ministero dell'Interno <a href="http://www.istat.it/dati/dataset/20110530_00/">www.istat.it/dati/dataset/20110530_00/</a> <a href="http://www.istat.it/dati/dataset/20110530_00/">www.istat.it/dati/dataset/20110530_00/</a></p> <p>I dati disaggregati sono disponibili sul sito della RGS - dati di bilancio</p> <p>Istat Ministero dell'Interno Istat Ministero dell'Interno Ministero dell'Interno Istat Ministero dell'Interno Istat Ministero dell'Interno Ministero dell'Interno Ministero dell'Interno Ministero dell'Interno</p>

**INDICE TAVOLE VOLUME 2  
(OPZIONE 2)**



Vecchia Articolazione Vol.II - RGE 2009	Opzione alternativa: soppressione della RGE
<p><b>Sezione Prima</b>  <b>La formazione del prodotto interno lordo</b>                      Tabella AG.1. Produzione e valore aggiunto ai prezzi base della branca agricoltura, silvicoltura e pesca                      Tabella AG.2. Produzione e valore aggiunto ai prezzi base della branca agricoltura, silvicoltura e pesca – valori a prezzi correnti, valori concatenati - deflatori, anno di riferimento 2000. Composizioni e variazioni percentuali                      Tabella AG.3. Consumi intermedi dell'agricoltura – valori e variazioni percentuali                      Tabella AG.4. Importazioni ed esportazioni di prodotti agroalimentari – complesso                      Tabella AG.5. Importazioni ed esportazioni di prodotti agroalimentari – Paesi dell'Unione europea                      Tabella AG.6. Quote percentuali (importazioni + esportazioni) per aree geografiche sul volume complessivo degli scambi agroalimentari mondiali                      Tabella AG.7. Variazioni degli occupati in agricoltura nel 2009 secondo la posizione professionale e il sesso, per area geografica</p>	<p>Secondo l'opzione alternativa, le tavole originali ed esclusive della RGE non presenti in altri documenti pubblici di rilevante importanza sarebbero allocate nei seguenti documenti: (da specificare singolarmente unitamente alle date di pubblicazione)   <b>Sezione Prima</b>  <b>La formazione del prodotto interno lordo</b>                      Valore aggiunto ai prezzi di base dell'agricoltura per regione: <a href="http://www.istat.it/dati/dataset/20110609_00/">www.istat.it/dati/dataset/20110609_00/</a>                      Valore aggiunto ai prezzi di base dell'agricoltura per regione: <a href="http://www.istat.it/dati/dataset/20110609_00/">www.istat.it/dati/dataset/20110609_00/</a>                      Valore aggiunto ai prezzi di base dell'agricoltura per regione: <a href="http://www.istat.it/dati/dataset/20110609_00/">www.istat.it/dati/dataset/20110609_00/</a>                      Commercio estero: <a href="http://www.istat.it/salastampa/comunicati/in_calendario/comestue/20110617_00/">www.istat.it/salastampa/comunicati/in_calendario/comestue/20110617_00/</a>                      Commercio estero: <a href="http://www.istat.it/salastampa/comunicati/in_calendario/comestue/20110617_00/">www.istat.it/salastampa/comunicati/in_calendario/comestue/20110617_00/</a>                      Commercio estero: <a href="http://www.istat.it/salastampa/comunicati/in_calendario/comestue/20110617_00/">www.istat.it/salastampa/comunicati/in_calendario/comestue/20110617_00/</a>                      Rilevazione sulle forze di lavoro: <a href="http://www.istat.it/dati/dataset/20110422_00/">www.istat.it/dati/dataset/20110422_00/</a>                      Conti economici nazionali: <a href="http://www.istat.it/dati/dataset/20110415_00/">www.istat.it/dati/dataset/20110415_00/</a>                      Conti economici nazionali: <a href="http://www.istat.it/dati/dataset/20110415_00/">www.istat.it/dati/dataset/20110415_00/</a>                      Conti economici nazionali: <a href="http://www.istat.it/dati/dataset/20110415_00/">www.istat.it/dati/dataset/20110415_00/</a>                      Conti economici nazionali: <a href="http://www.istat.it/dati/dataset/20110415_00/">www.istat.it/dati/dataset/20110415_00/</a>                      Conti economici nazionali: <a href="http://www.istat.it/dati/dataset/20110415_00/">www.istat.it/dati/dataset/20110415_00/</a>                      Conti economici nazionali: <a href="http://www.istat.it/dati/dataset/20110415_00/">www.istat.it/dati/dataset/20110415_00/</a>                      Conti economici nazionali: <a href="http://www.istat.it/dati/dataset/20110415_00/">www.istat.it/dati/dataset/20110415_00/</a>                      Conti economici nazionali: <a href="http://www.istat.it/dati/dataset/20110415_00/">www.istat.it/dati/dataset/20110415_00/</a>                      Conti economici nazionali: <a href="http://www.istat.it/dati/dataset/20110415_00/">www.istat.it/dati/dataset/20110415_00/</a>                      Conti economici nazionali: <a href="http://www.istat.it/dati/dataset/20110415_00/">www.istat.it/dati/dataset/20110415_00/</a>                      Conti economici nazionali: <a href="http://www.istat.it/dati/dataset/20110415_00/">www.istat.it/dati/dataset/20110415_00/</a>                      Conti economici nazionali: <a href="http://www.istat.it/dati/dataset/20110415_00/">www.istat.it/dati/dataset/20110415_00/</a>                      Conti economici nazionali: <a href="http://www.istat.it/dati/dataset/20110415_00/">www.istat.it/dati/dataset/20110415_00/</a>                      Conti economici nazionali: <a href="http://www.istat.it/dati/dataset/20110415_00/">www.istat.it/dati/dataset/20110415_00/</a>                      Conti economici nazionali: <a href="http://www.istat.it/dati/dataset/20110415_00/">www.istat.it/dati/dataset/20110415_00/</a>                      Conti economici nazionali: <a href="http://www.istat.it/dati/dataset/20110415_00/">www.istat.it/dati/dataset/20110415_00/</a>                      Conti e aggregati economici delle Amministrazioni pubbliche: <a href="http://www.istat.it/salastampa/comunicati/non_calendario/20100628_00/">http://www.istat.it/salastampa/comunicati/non_calendario/20100628_00/</a>                      Conti e aggregati economici delle Amministrazioni pubbliche: <a href="http://www.istat.it/salastampa/comunicati/non_calendario/20100628_00/">http://www.istat.it/salastampa/comunicati/non_calendario/20100628_00/</a>                      Conti e aggregati economici delle Amministrazioni pubbliche: <a href="http://www.istat.it/salastampa/comunicati/non_calendario/20100628_00/">http://www.istat.it/salastampa/comunicati/non_calendario/20100628_00/</a>                      Conti e aggregati economici delle Amministrazioni pubbliche: <a href="http://www.istat.it/salastampa/comunicati/non_calendario/20100628_00/">http://www.istat.it/salastampa/comunicati/non_calendario/20100628_00/</a>                      Conti e aggregati economici delle Amministrazioni pubbliche: <a href="http://www.istat.it/salastampa/comunicati/non_calendario/20100628_00/">http://www.istat.it/salastampa/comunicati/non_calendario/20100628_00/</a>                      Istituto Nazionale di Statistica</p>
<p>Tabella IN.1. Valore aggiunto ai prezzi base dell'industria – valori a prezzi correnti – milioni di euro                      Tabella IN.2. Valore aggiunto ai prezzi base dell'industria – valori concatenati – anno di riferimento 2000 - milioni di euro                      Tabella IN.3. Valore aggiunto ai prezzi base dell'industria – variazioni percentuali                      Tabella IN.4. Valore aggiunto ai prezzi base dell'industria in senso stretto – valori a prezzi correnti – milioni di euro                      Tabella IN.5. Valore aggiunto ai prezzi base dell'industria in senso stretto – valori concatenati – anno di riferimento 2000 - milioni di euro                      Tabella IN.6. Valore aggiunto ai prezzi base dell'industria in senso stretto – variazioni percentuali                      Tabella SE.1. Valore aggiunto ai prezzi base dei servizi – valori a prezzi correnti – milioni di euro                      Tabella SE.2. Valore aggiunto ai prezzi base dei servizi – valori concatenati – anno di riferimento 2000 – milioni di euro                      Tabella SE.3. Valore aggiunto ai prezzi base dei servizi – variazioni percentuali</p>	<p><b>La distribuzione del reddito e l'azione della amministrazione pubblica</b>                      Conti economici nazionali: <a href="http://www.istat.it/dati/dataset/20110415_00/">www.istat.it/dati/dataset/20110415_00/</a>                      Conti economici nazionali: <a href="http://www.istat.it/dati/dataset/20110415_00/">www.istat.it/dati/dataset/20110415_00/</a>                      Conti economici nazionali: <a href="http://www.istat.it/dati/dataset/20110415_00/">www.istat.it/dati/dataset/20110415_00/</a>                      Conti economici nazionali: <a href="http://www.istat.it/dati/dataset/20110415_00/">www.istat.it/dati/dataset/20110415_00/</a>                      Conti economici nazionali: <a href="http://www.istat.it/dati/dataset/20110415_00/">www.istat.it/dati/dataset/20110415_00/</a>                      Conti economici nazionali: <a href="http://www.istat.it/dati/dataset/20110415_00/">www.istat.it/dati/dataset/20110415_00/</a>                      Conti economici nazionali: <a href="http://www.istat.it/dati/dataset/20110415_00/">www.istat.it/dati/dataset/20110415_00/</a>                      Conti economici nazionali: <a href="http://www.istat.it/dati/dataset/20110415_00/">www.istat.it/dati/dataset/20110415_00/</a>                      Conti economici nazionali: <a href="http://www.istat.it/dati/dataset/20110415_00/">www.istat.it/dati/dataset/20110415_00/</a>                      Conti e aggregati economici delle Amministrazioni pubbliche: <a href="http://www.istat.it/salastampa/comunicati/non_calendario/20100628_00/">http://www.istat.it/salastampa/comunicati/non_calendario/20100628_00/</a>                      Conti e aggregati economici delle Amministrazioni pubbliche: <a href="http://www.istat.it/salastampa/comunicati/non_calendario/20100628_00/">http://www.istat.it/salastampa/comunicati/non_calendario/20100628_00/</a>                      Conti e aggregati economici delle Amministrazioni pubbliche: <a href="http://www.istat.it/salastampa/comunicati/non_calendario/20100628_00/">http://www.istat.it/salastampa/comunicati/non_calendario/20100628_00/</a>                      Conti e aggregati economici delle Amministrazioni pubbliche: <a href="http://www.istat.it/salastampa/comunicati/non_calendario/20100628_00/">http://www.istat.it/salastampa/comunicati/non_calendario/20100628_00/</a>                      Conti e aggregati economici delle Amministrazioni pubbliche: <a href="http://www.istat.it/salastampa/comunicati/non_calendario/20100628_00/">http://www.istat.it/salastampa/comunicati/non_calendario/20100628_00/</a>                      Istituto Nazionale di Statistica</p>
<p><b>Le risorse disponibili e il loro impiego</b>                      Tabella TI.1. Transazioni internazionali – valori a prezzi correnti – milioni di euro                      Tabella TI.2. Tavola di raccordo sui saldi della bilancia dei pagamenti ISTAT – BANCA D'ITALIA – milioni di euro                      Tabella TI.3. Conto corrente e conto capitale della bilancia dei pagamenti - milioni di euro</p>	<p><b>Le risorse disponibili e il loro impiego</b>                      Istituto Nazionale di Statistica                       Rinvio a pubblicazione BI/ISTAT da identificare sulla base dell'accordo tra le due istituzioni interessate.                      Banca d'Italia. La tavola è presente anche nella Relazione annuale.</p>

<p><b>Vecchia Articolazione Vol.II - RGE 2009</b></p> <p>Tabella TI.4. Risorse disponibili per uso interno – valori a prezzi correnti – milioni di euro</p> <p>Tabella TI.5. Risorse disponibili per uso interno – valori concatenati – anno di riferimento 2000 – milioni di euro</p> <p>Tabella SF.1. Spesa delle famiglie (COICOP a 3 cifre) – valori a prezzi correnti – milioni di euro</p> <p>Tabella SF.2. Spesa delle famiglie (COICOP a 3 cifre) – valori concatenati – anno di riferimento 2000 – milioni di euro</p> <p>Tabella SF.3. Spesa delle famiglie (COICOP a 3 cifre) – variazioni percentuali</p> <p>Tabella IL.1. Investimenti lordi per prodotto – valori a prezzi correnti – milioni di euro</p> <p>Tabella IL.2. Investimenti lordi per prodotto – valori concatenati – anno di riferimento 2000 – milioni di euro</p> <p>Tabella IL.3. Investimenti lordi per prodotto – variazioni percentuali</p> <p>Tabella IP.1. Spese della Pubblica Amministrazione per investimenti pubblici – milioni di euro</p> <p>Tabella IP.2. Spese dello Stato per investimenti pubblici – milioni di euro</p> <p>Tabella IP.3. Principali investimenti dell'ANAS – milioni di euro</p> <p>Tabella IP.4. Spese per investimenti delle regioni per principali settori di intervento e per aree geografiche nel 2009 – milioni di euro</p> <p>Tabella IP.5. Mutui concessi agli Enti Locali negli anni 2004-2008 per spese di investimento – milioni di euro</p> <p>Tabella IP.6. Principali programmi per investimenti a carico diretto degli Enti Locali, autorizzati con norme speciali e finanziati tramite la CDP S.p.A. – milioni di euro</p> <p>Tabella IP.7. Stato di attuazione della seconda fase del programma (Legge 67/1988, art. 20)</p> <p>Tabella IP.8. Investimenti delle imprese a partecipazione statale – milioni di euro</p> <p>Tabella IP.9. Investimenti del gruppo ENEL – milioni di euro</p> <p>Tabella IP.10. Investimenti delle società del Gruppo Ferrovie dello Stato S.p.A. – milioni di euro</p> <p>Tabella IP.11. Investimenti delle Poste S.p.A. – milioni di euro</p> <p>Tabella IP.12. Investimenti delle imprese pubbliche locali – milioni di euro</p> <p>Tabella BE.1. Bilancio dell'energia in Italia</p> <p>Tabella BE.2. L'intensità energetica in Italia</p> <p>Tabella BE.3. Interscambio di fonti energetiche</p> <p>Tabella BE.4. Importazioni di greggio, semilavorati e prodotti petroliferi per area di provenienza</p> <p>Tabella BE.5. Esportazioni di greggio, semilavorati e prodotti petroliferi per area di destinazione</p> <p>Tabella BE.6. Bilancio del gas naturale</p> <p>Tabella BE.7. Importazione di combustibili solidi per area geografica</p> <p>Tabella BE.8. Bilancio di copertura dell'energia elettrica</p> <p>Tabella BE.9. Consumi finali di energia</p>	<p><b>Opzione alternativa: soppressione della RGE</b></p> <p>Istituto Nazionale di Statistica</p> <p>Istituto Nazionale di Statistica</p> <p>Conti economici nazionali: <a href="http://www.istat.it/dati/dataset/20110415_00/">www.istat.it/dati/dataset/20110415_00/</a></p> <p>Conti economici nazionali: <a href="http://www.istat.it/dati/dataset/20110415_00/">www.istat.it/dati/dataset/20110415_00/</a></p> <p>Conti economici nazionali: <a href="http://www.istat.it/dati/dataset/20110415_00/">www.istat.it/dati/dataset/20110415_00/</a></p> <p>Conti economici nazionali: <a href="http://www.istat.it/dati/dataset/20110415_00/">www.istat.it/dati/dataset/20110415_00/</a></p> <p>Conti economici nazionali: <a href="http://www.istat.it/dati/dataset/20110415_00/">www.istat.it/dati/dataset/20110415_00/</a></p> <p>Conti economici nazionali: <a href="http://www.istat.it/dati/dataset/20110415_00/">www.istat.it/dati/dataset/20110415_00/</a></p> <p>Da eliminare (facendo confluire la tabella in un'appendice al DEF)</p> <p>Da eliminare (facendo confluire la tabella in un'appendice alla Relazione di cassa di giugno).</p> <p>Da eliminare.</p> <p>Da eliminare (facendo confluire la tabella in un'appendice alla Relazione di cassa di giugno).</p> <p>Da eliminare in quanto le informazioni sono disponibili nell'Indagine sui mutui contratti dagli enti territoriali per il finanziamento degli investimenti (Tabb. A.2 e C.2) pubblicata sul sito RGS nel mese di maggio: <a href="http://www.rgs.mef.gov.it/VERSIONE-/Servizio-s/Studi-e-do/-/indagine/">http://www.rgs.mef.gov.it/VERSIONE-/Servizio-s/Studi-e-do/-/indagine/</a></p> <p>Da eliminare.</p> <p>Da eliminare (facendo confluire la tabella nella Relazione di cassa di giugno)</p> <p>Da eliminare (facendo confluire la tabella nella Relazione di cassa di giugno)</p> <p>Da eliminare (facendo confluire la tabella nella Relazione di cassa di giugno)</p> <p>Da eliminare (facendo confluire la tabella nella Relazione di cassa di giugno)</p> <p>Da eliminare (facendo confluire la tabella nella Relazione di cassa di giugno)</p> <p>Da eliminare (facendo confluire la tabella nella Relazione di cassa di giugno)</p> <p>Da eliminare (facendo confluire la tabella nella Relazione di cassa di giugno)</p> <p>In caso di soppressione della RGE il MISE ritiene opportuno dare informativa pubblica sul bilancio energetico, in allegato al DEF da presentarsi ad aprile. Sulle stesse tematiche si segnala il Rapporto ENEA che viene pubblicato a fine anno dal 1999.</p> <p>Istituto Nazionale di Statistica</p> <p>Ministero dello Sviluppo Economico</p> <p>Istituto Nazionale di Statistica</p> <p>Ministero dello Sviluppo Economico</p> <p>Ministero dello Sviluppo Economico</p> <p>Ministero dello Sviluppo Economico</p> <p>Ministero dello Sviluppo Economico</p> <p>TERNA</p> <p>Ministero dello Sviluppo Economico</p>
--	--

<p><b>Vecchia Articolazione Vol.II - RGE 2009</b>  <b>Lo sviluppo economico territoriale</b></p>	<p><b>Opzione alternativa: soppressione della RGE</b>  <b>Lo sviluppo economico territoriale</b></p>
<p>Tabella TR.1. Prodotto interno lordo per ripartizione geografica – valori concatenati anno di riferimento 2000</p> <p>Tabella TR.2. Valore aggiunto ai prezzi base per ripartizione geografica – valori concatenati anno di riferimento 2000</p> <p>Tabella TR.3. Valore aggiunto ai prezzi base per regione – valori concatenati anno di riferimento 2000</p> <p>Tabella TR.4. Valori medi dei principali aggregati economici per ripartizione geografica – valori a prezzi correnti</p> <p>Tabella TR.5. Valori medi dei principali aggregati economici per ripartizione geografica – valori concatenati anno di riferimento 2000</p> <p>Tabella TR.6. Prodotto interno lordo per abitante per regione – valori a prezzi correnti</p> <p>Tabella TR.7. Prodotto interno lordo per abitante per regione – valori concatenati anno di riferimento 2000</p> <p>Tabella TR.8. Valore aggiunto ai prezzi base – valori concatenati anno di riferimento 2000</p> <p>Tabella TR.9. Settore pubblico allargato: ripartizione territoriale della spesa pubblica in conto capitale - valori in milioni di euro a prezzi correnti</p> <p>Tabella TR.10. Pubblica amministrazione: ripartizione territoriale della spesa pubblica in conto capitale - valori in milioni di euro a prezzi correnti</p> <p>Tabella TR.11. Fondi strutturali comunitari per l'Italia 2000-2006; Quadro Comunitario di Sostegno</p> <p>Obiettivo 1. Grado di realizzazione del "Valore Obiettivo" delle domande di pagamento al 31 dicembre 2009 per programma</p> <p>Tabella TR.12. Fondi strutturali comunitari per l'Italia 2000-2006. Grado di realizzazione del "Valore Obiettivo" delle domande di pagamento al 30 novembre 2009 per programma e fondo</p> <p>Tabella TR.13. QCS 2000-2006 Obiettivo 1. Stato di attuazione al 31 dicembre 2009 per forme di intervento – migliaia di euro</p> <p>Tabella TR.14. Documenti unici di programmazione Obiettivo 2, 2000-2006 – Grado di realizzazione del "Valore Obiettivo" delle domande di pagamento al 31 dicembre 2009</p> <p>Tabella TR.15. Docup 2000-2006 Obiettivo 2. Stato di attuazione al 31 dicembre 2009 per forme di intervento – migliaia di euro</p> <p>Tabella TR.16. QCS 2000-2006 Obiettivo 3. Stato di attuazione al 31 dicembre 2009 per forme di intervento – migliaia di euro</p> <p>Tabella TR.17. Quadro Strategico Nazionale 2007-2013 programmazione comunitaria – Obiettivo convergenza. Attuazione al 31 dicembre 2009 – Importi in migliaia di euro</p> <p>Tabella TR.18. Quadro Strategico Nazionale 2007-2013 programmazione comunitaria – Obiettivo competitività regionale e occupazione. Attuazione al 31 dicembre 2009 – Importi in migliaia di euro</p> <p>Tabella TR.19. Quadro Strategico Nazionale 2007-2013 programmazione comunitaria 2007/2013 – Importi certificati al 31 dicembre 2009 – migliaia di euro</p> <p>Tabella TR.20. Quadro Strategico Nazionale 2007-2013 programmazione comunitaria – Obiettivo cooperazione territoriale europea. Attuazione al 31 dicembre 2009 – Importi in migliaia di euro</p> <p>Tabella TR.21. Numero e valore degli accordi di programma quadro sottoscritti al 31 dicembre 2009 per macro-area e intesa – dati all'ultimo monitoraggio disponibile – valori in milioni di euro</p> <p>Tabella TR.22. Copertura finanziaria degli APQ stipulati al 31 dicembre 2009 per fonte e macro-area – dati all'ultimo monitoraggio – disponibile milioni di euro</p> <p>Tabella TR.23. Stato di avanzamento procedurale degli interventi inclusi negli APQ stipulati al 31 dicembre 2009 per macro-area – dati all'ultimo monitoraggio disponibile</p> <p>Tabella TR.24. APQ sottoscritti al 31 dicembre 2009 per regione – valori finanziari in milioni di euro</p> <p>Tabella TR.25. Erogazioni della legge n. 488/1992 nel periodo 2000-2009 – milioni di euro</p> <p>Tabella TR.26. Contratti di programma: proposte presentate a tutto il 2009 – milioni di euro, s.d.i.</p> <p>Tabella TR.27. Contratti di programma approvati nel periodo 2000-2006 – stato di attuazione al 31 dicembre 2009 – milioni di euro, s.d.i.</p> <p>Tabella TR.28. Patti territoriali nazionali: stato di attuazione al 31 dicembre 2009 – milioni di euro, s.d.i.</p>	<p>Conti economici regionali: <a href="http://www.istat.it/dati/dataset/20091111_00/">http://www.istat.it/dati/dataset/20091111_00/</a></p> <p>Conti economici regionali: <a href="http://www.istat.it/dati/dataset/20091111_00/">http://www.istat.it/dati/dataset/20091111_00/</a></p> <p>Conti economici regionali: <a href="http://www.istat.it/dati/dataset/20091111_00/">http://www.istat.it/dati/dataset/20091111_00/</a></p> <p>Conti economici regionali: <a href="http://www.istat.it/dati/dataset/20091111_00/">http://www.istat.it/dati/dataset/20091111_00/</a></p> <p>Conti economici regionali: <a href="http://www.istat.it/dati/dataset/20091111_00/">http://www.istat.it/dati/dataset/20091111_00/</a></p> <p>Conti economici regionali: <a href="http://www.istat.it/dati/dataset/20091111_00/">http://www.istat.it/dati/dataset/20091111_00/</a></p> <p>DPS-MISE Conti Pubblici Territoriali</p> <p>DPS-MISE Conti Pubblici Territoriali</p> <p>(fonte dati: Ministero dello Sviluppo economico)</p> <p>(fonte: Ministero dello Sviluppo economico)</p> <p>(fonte: Ministero dello Sviluppo Economico; elaborazione su dati Ministero dell'economia e finanze - IGRUE)</p> <p>(fonte: Ministero dello Sviluppo economico)</p> <p>(fonte: Ministero dello Sviluppo Economico, elaborazione su dati Ministero dell'economia e finanze - IGRUE)</p> <p>(fonte: Ministero dello Sviluppo Economico, elaborazione su dati ministero dell'economia e finanze - IGRUE)</p> <p>(fonte: Ministero dello Sviluppo Economico, elaborazione su dati Ministero dell'economia e finanze - IGRUE)</p> <p>(fonte: Ministero dello Sviluppo Economico, elaborazione su dati Ministero dell'economia e finanze - IGRUE)</p> <p>(fonte: Ministero dello Sviluppo Economico, elaborazione su dati Ministero dell'economia e finanze - IGRUE)</p> <p>(fonte: Ministero dello Sviluppo Economico, elaborazione su dati Ministero dell'economia e finanze - IGRUE)</p> <p>(fonte: DPS)</p> <p>(fonte: DPS)</p> <p>(fonte: DPS)</p> <p>(fonte: DPS)</p> <p>(fonte: Ministero dello Sviluppo economico)</p> <p>(fonte: Ministero dello Sviluppo economico)</p> <p>(fonte: Ministero dello Sviluppo economico)</p> <p>(fonte: Ministero dello Sviluppo economico)</p> <p>(fonte: Ministero dello Sviluppo economico)</p> <p>(fonte: Ministero dello Sviluppo economico)</p>



<p><b>Vecchia Articolazione Vol.II - RGE 2009</b></p> <p>Tabella RT.2. Principali contratti nazionali recepiti durante il 2009: numero di dipendenti, date di stipula degli accordi normativi ed economici e loro decorrenze</p> <p>Tabella RT.3. Indici delle retribuzioni orarie contrattuali e variazioni percentuali per raggruppamenti principali di contratti - anni 2008 e 2009 (base: dicembre 2005=100)</p> <p>Tabella RT.4. Retribuzioni lorde, oneri sociali e costo del lavoro per UJA per settore di attività economica - (numeri indice, base 2005=100 variazioni annue) - anni 2000-2009</p> <p>Tabella RT.5. Retribuzioni lorde, oneri sociali e costo del lavoro per UJA per settore di attività economica - (numeri indice, base 2005=100; variazioni annue) - anni 2001-2009</p> <p>Tabella RT.6. Unità di personale a tempo indeterminato</p> <p>Tabella RT.7. Pubblico impiego: unità di personale a tempo indeterminato con rapporto di lavoro parttime per percentuale di part-time e sesso - anno 2009</p> <p>Tabella RT.8. Pubblico impiego: unità di personale a tempo indeterminato con rapporto di lavoro parttime - anni 2007-2008-2009</p> <p>Tabella IA.1. Docenti a tempo determinato e indeterminato per livello scolastico - scuole Statali - A.S. 1999/2000-2008/2009</p> <p>Tabella IA.2. Dirigenti scolastici per classi di età e sesso - scuole Statali - A.S. 2008/2009-2007/2008-2004/2005</p> <p>Tabella IA.3. Personale ATA a tempo indeterminato e determinato per area professionale - scuole Statali - A.S. 2008/2009-2004/2005</p> <p>Tabella IA.4. Docenti universitari per qualifica - A.A. 2002-2008</p> <p>Tabella IA.5. Docenti universitari di ruolo per classe di età e qualifica - anno 2008</p> <p>Tabella IA.6. Personale Tecnico-Administrativo delle università per area funzionale al 31/12/2008</p> <p>Tabella IA.7. AFAM - personale per sesso, tipo di qualifica e di contratto - A.A. 2002/2003-2008/2009</p> <p><b>La previdenza e assistenza sociale</b></p> <p>Tabella PS.1. Pensionati e importo complessivo lordo annuo dei redditi pensionistici per sesso - anni 2007-2008</p> <p>Tabella PS.2. Pensionati per ripartizione geografica e sesso - anni 2007-2008</p> <p>Tabella PS.3. Importo lordo medio annuo dei redditi pensionistici per ripartizione geografica e sesso - anni 2007-2008</p> <p>Tabella PS.4. Pensionati per classi di età e sesso - anni 2007-2008</p> <p>Tabella PS.5. Importo lordo medio annuo dei redditi pensionistici per classe di età e sesso - anni 2007-2008</p> <p>Tabella PS.6. Pensionati per classe di importo mensile e sesso - anni 2007-2008</p> <p>Tabella PS.7. Pensionati per tipologia di pensione - anni 2007-2008</p> <p>Tabella PS.8. Importo complessivo lordo annuo dei redditi pensionistici per tipologia di pensione - anni 2007-2008</p> <p>Tabella PS.9. Situazione economico - patrimoniale (n.d.)</p> <p>Tabella PS.10. Elementi dell'assicurazione obbligatoria IVS ed integrativa (n.d.)</p> <p>Tabella PS.11. Elementi dell'assicurazione obbligatoria IVS - lavoratori dipendenti (n.d.)</p> <p>Tabella PS.12. Elementi dell'assicurazione obbligatoria IVS - Lavoratori autonomi (n.d.)</p> <p>Tabella PS.13. Elementi dell'assicurazione obbligatoria IVS - Liberi professionisti (n.d.)</p>	<p><b>Opzione alternativa: soppressione della RGE</b></p> <p><a href="http://www.istat.it/salastampa/comunicati/in_calendario/retcon/">www.istat.it/salastampa/comunicati/in_calendario/retcon/</a></p> <p><a href="http://www.istat.it/salastampa/comunicati/in_calendario/retcon/">www.istat.it/salastampa/comunicati/in_calendario/retcon/</a></p> <p>Lavoro e retribuzioni: <a href="http://www.istat.it/salastampa/comunicati/in_calendario/oros/20110609_00/">http://www.istat.it/salastampa/comunicati/in_calendario/oros/20110609_00/</a></p> <p>Lavoro e retribuzioni: <a href="http://www.istat.it/salastampa/comunicati/in_calendario/oros/20110609_00/">http://www.istat.it/salastampa/comunicati/in_calendario/oros/20110609_00/</a></p> <p>Ministero dell'Economia e delle Finanze (Conto annuale)</p> <p>Ministero dell'Economia e delle Finanze (Conto annuale)</p> <p>Ministero dell'Economia e delle Finanze (Conto annuale)</p> <p>MIUR: "La scuola in cifre";          Pubblicazioni on line (fino all'a.s.2009/2010) "La scuola statale: sintesi dei dati" (<a href="http://www.istruzione.it/web/ministero/home">http://www.istruzione.it/web/ministero/home</a>)</p> <p>MIUR: Pubblicazioni on line (fino all'a.s.2009/2010) "La scuola statale: sintesi dei dati" (<a href="http://www.istruzione.it/web/ministero/home">http://www.istruzione.it/web/ministero/home</a>)</p> <p>MIUR: Pubblicazioni on line (fino all'a.s.2009/2010) "La scuola statale: sintesi dei dati" (<a href="http://www.istruzione.it/web/ministero/home">http://www.istruzione.it/web/ministero/home</a>)</p> <p>MIUR: "L'Università in cifre"</p> <p>MIUR: "L'Università in cifre"</p> <p>MIUR: "L'Università in cifre"</p> <p>MIUR: "L'Università in cifre"</p> <p><b>La previdenza e assistenza sociale</b></p> <p>Il Ministero del Lavoro ritiene che i contenuti relativi alla previdenza e assistenza sociale siano già riportati nel Rapporto sulla coesione sociale.</p> <p>Già contenuto nel Rapporto di coesione sociale e nell'annuario INPS-ISTAT beneficiari di trattamenti pensionistici e nel sito INPS <a href="http://www.inps.it">www.inps.it</a> - statistiche della previdenza e assistenza</p> <p>Già contenuto nel Rapporto di coesione sociale e nell'annuario INPS-ISTAT beneficiari di trattamenti pensionistici e nel sito INPS <a href="http://www.inps.it">www.inps.it</a> - statistiche della previdenza e assistenza</p> <p>Già contenuto nel Rapporto di coesione sociale e nell'annuario INPS-ISTAT beneficiari di trattamenti pensionistici e nel sito INPS <a href="http://www.inps.it">www.inps.it</a> - statistiche della previdenza e assistenza</p> <p>Già contenuto nel Rapporto di coesione sociale e nell'annuario INPS-ISTAT beneficiari di trattamenti pensionistici e nel sito INPS <a href="http://www.inps.it">www.inps.it</a> - statistiche della previdenza e assistenza</p> <p>Già contenuto nel Rapporto di coesione sociale e nell'annuario INPS-ISTAT beneficiari di trattamenti pensionistici e nel sito INPS <a href="http://www.inps.it">www.inps.it</a> - statistiche della previdenza e assistenza</p> <p>Già contenuto nel Rapporto di coesione sociale e nell'annuario INPS-ISTAT beneficiari di trattamenti pensionistici e nel sito INPS <a href="http://www.inps.it">www.inps.it</a> - statistiche della previdenza e assistenza</p> <p>Già contenuto nel Rapporto di coesione sociale e nell'annuario INPS-ISTAT beneficiari di trattamenti pensionistici e nel sito INPS <a href="http://www.inps.it">www.inps.it</a> - statistiche della previdenza e assistenza</p> <p>Già contenuto nel Rapporto di coesione sociale e nell'annuario INPS-ISTAT beneficiari di trattamenti pensionistici e nel sito INPS <a href="http://www.inps.it">www.inps.it</a> - statistiche della previdenza e assistenza</p> <p>Le informazioni sono disponibili al seguente link:  <a href="http://www.inps.it/portale/default.aspx?siD=%3b0%3b6793%3b6794%3b&amp;lastMenu=6794&amp;iMenu=1&amp;p4=2&amp;bi=22&amp;link=">http://www.inps.it/portale/default.aspx?siD=%3b0%3b6793%3b6794%3b&amp;lastMenu=6794&amp;iMenu=1&amp;p4=2&amp;bi=22&amp;link=</a></p> <p>Le informazioni sono disponibili al seguente link:  <a href="http://www.inps.it/portale/default.aspx?siD=%3b0%3b6793%3b6794%3b&amp;lastMenu=6794&amp;iMenu=1&amp;p4=2&amp;bi=22&amp;link=">http://www.inps.it/portale/default.aspx?siD=%3b0%3b6793%3b6794%3b&amp;lastMenu=6794&amp;iMenu=1&amp;p4=2&amp;bi=22&amp;link=</a></p> <p>Le informazioni sono disponibili al seguente link:  <a href="http://www.inps.it/portale/default.aspx?siD=%3b0%3b6793%3b6794%3b&amp;lastMenu=6794&amp;iMenu=1&amp;p4=2&amp;bi=22&amp;link=">http://www.inps.it/portale/default.aspx?siD=%3b0%3b6793%3b6794%3b&amp;lastMenu=6794&amp;iMenu=1&amp;p4=2&amp;bi=22&amp;link=</a></p> <p>Le informazioni sono disponibili al seguente link:  <a href="http://www.inps.it/portale/default.aspx?siD=%3b0%3b6793%3b6794%3b&amp;lastMenu=6794&amp;iMenu=1&amp;p4=2&amp;bi=22&amp;link=">http://www.inps.it/portale/default.aspx?siD=%3b0%3b6793%3b6794%3b&amp;lastMenu=6794&amp;iMenu=1&amp;p4=2&amp;bi=22&amp;link=</a></p> <p>Per il MLPS e l'INPS i dati sono disponibili nei siti istituzionali. Da eliminare</p>
---	---

<p><b>scelta Articolazione Vol.II - RGE 2009</b></p>	<p><b>Opzione alternativa: soppressione della RGE</b></p>
<p>Tabella PS.14. Spesa per interventi e servizi sociali: dei comuni singoli, dei distretti socio-sanitari e delle associazioni di comuni, per regione e ripartizione geografica (n.d.)</p> <p>Tabella PS.15. Spesa per interventi e servizi sociali: dei comuni singoli e associazioni per area di utenza, per regione e ripartizione geografica (n.d.)</p> <p>Tabella PS.16. Spesa dei comuni singoli e associati per macro-area di interventi e servizi sociali e ripartizione geografica (n.d.)</p> <p>Tabella PS.17. Riparto fondo nazionale per le politiche sociali – anni 2007-2009</p> <p>Tabella PS.18. Pensioni ed assegni sociali – pensioni vigenti al 1° gennaio 2009</p> <p>Tabella PS.19. Trattamenti di invalidità civile (pensione ed invalidità al 1° gennaio 2009)</p> <p>Tabella PS.20. Prestazioni agli invalidi civili al 1° gennaio 2009</p> <p>Tabella PS.21. Settore infortuni. Situazione economico - patrimoniale (n.d.)</p> <p>Tabella PS.22. Elementi previdenziali del settore infortuni – analisi rendite (n.d.)</p> <p>Tabella PS.23. Aliquote contributive vigenti in percentuale della retribuzione per le imprese industriali in senso stretto con più di 50 dipendenti. Situazione al 1° gennaio 2010</p> <p>Tabella PS.24. Contributi sociali dei lavoratori autonomi. Situazione al 1° gennaio 2010</p> <p>Tabella PS.25. Concorso dello stato – sintesi (n.d.)</p> <p>Tabella PS.26. Composizione del patrimonio degli enti vigilati – (n.d.)</p> <p>Tabella PS.27. Reddittività del patrimonio degli enti vigilati – (n.d.)</p> <p>Tabella PS.28. Contributo pubblico al finanziamento degli istituti di patronato e di assistenza sociale</p> <p>Tabella PS.29. La previdenza complementare in Italia. Iscritti e risorse destinate alle prestazioni</p> <p><b>Il servizio sanitario nazionale</b></p> <p>Tabella SA.1. Spesa e finanziamento del SSN – analisi per enti, funzioni di spesa e fonti di finanziamento – anni 2006-2009 – milioni di euro</p> <p>Tabella SA.2. Spesa del SSN – anni 2006-2009 – milioni di euro</p> <p>Tabella SA.3. Costi e ricavi del SSN – anni 2006-2009 – milioni di euro</p> <p>Tabella SA.4. Costi del SSN – funzioni di spesa – anno 2009 – milioni di euro</p> <p>Tabella SA.5. Ricavi del SSN – anno 2009 – milioni di euro</p> <p>Tabella SA.6. Ricavi del SSN – anni 2006-2009 – milioni di euro</p> <p>Tabella SA.7. Ricavi del SSN – IRAP e addizionale regionale IRPEF – anni 2006-2009 – milioni di euro</p> <p>Tabella SA.8. Ricavi del SSN – fabbisogno sanitario ex D.L.vo 56/00 (Iva e accise) – anni 2006-2009 – milioni di euro</p> <p>Tabella SA.9. Ricavi del SSN – ulteriori trasferimenti, ricavi e entrate proprie varie, ricavi straordinari – anno 2009 – milioni di euro</p> <p>Tabella SA.10. Ricavi del SSN – ulteriori trasferimenti dal settore pubblico e privato – anni 2006-2009 – milioni di euro</p> <p>Tabella SA.11. Ricavi del SSN – ricavi e entrate proprie varie delle aziende sanitarie – anni 2006-2009 – milioni di euro</p> <p>Tabella SA.12. Ricavi del SSN – ricavi straordinari delle aziende sanitarie – anni 2006-2009 – milioni di euro</p> <p>Tabella SA.13. Ricavi del SSN – FSN e quote vincolate a carico dello Stato – anni 2006-2009 – milioni di euro</p>	<p>Per il MLPS e l'INPS i dati sono disponibili nei siti istituzionali. Da eliminare</p> <p>Per il MLPS e l'INPS i dati sono disponibili nei siti istituzionali. Da eliminare</p> <p>Per il MLPS e l'INPS i dati sono disponibili nei siti istituzionali. Da eliminare</p> <p>Per il MLPS e l'INPS i dati sono disponibili nei siti istituzionali. Da eliminare</p> <p>I dati sono già contenuti nel Rapporto di coesione sociale e nell'annuario INPS-ISTAT beneficiari di trattamenti pensionistici e nel sito INPS <a href="http://www.inps.it">www.inps.it</a> - statistiche della previdenza e assistenza. Da eliminare.</p> <p>I dati sono presenti nel sito INPS: <a href="http://www.inps.it/CircolariZIP/circolare%20numero%20162%20del%2027-12-2010_Allegato%20n%201.pdf">http://www.inps.it/CircolariZIP/circolare%20numero%20162%20del%2027-12-2010_Allegato%20n%201.pdf</a></p> <p>I dati sono presenti nel sito INPS: <a href="http://www.inps.it/CircolariZIP/circolare%20numero%20162%20del%2027-12-2010_Allegato%20n%201.pdf">http://www.inps.it/CircolariZIP/circolare%20numero%20162%20del%2027-12-2010_Allegato%20n%201.pdf</a></p> <p>Informazioni già presenti su siti istituzionali. Nel sito INPS si veda il seguente link: <a href="http://www.inps.it/CircolariZIP/circolare%20numero%20162%20del%2027-12-2010_Allegato%20n%201.pdf">http://www.inps.it/CircolariZIP/circolare%20numero%20162%20del%2027-12-2010_Allegato%20n%201.pdf</a></p> <p>Trasferimento nel Rapporto sulla coesione sociale prodotto congiuntamente dall'INPS, dal MLPS e dall'ISTAT.</p> <p>Il MLPS e/o l'INPS individueranno la pubblicazione ove inserirli.</p> <p>Da inserire nel Rapporto del Nucleo di valutazione spesa previdenziale.</p> <p>Da inserire nel Rapporto del Nucleo di valutazione spesa previdenziale.</p> <p>Il MLPS e/o l'INPS individueranno la pubblicazione ove inserirli. Si rinvia anche al Rapporto annuale della Covip (<a href="http://www.covip.it/?cat=35">http://www.covip.it/?cat=35</a>)</p> <p><b>Il servizio sanitario nazionale</b></p> <p>Diffusione a cura del Ministero della Salute come Allegato alla Sez. II del DEF. L'Allegato verrebbe presentato alle Camere entro il mese di aprile.</p>

Vecchia Articolazione Vol.II - RGE 2009	Opzione alternativa: soppressione della RGE
Tabella SA.14. Ripiano disavanzi del SSN. Integrazioni a carico dello Stato per ripiano perdite di esercizio – anni 2001-2009	
Tabella SA.15. Finanziamento del SSN – ricerca e sperimentazioni – anni 2006-2009 – milioni di euro	
<b>Sezione Terza</b>	<b>Sezione Terza</b>
<b>La finanza pubblica</b>	<b>La finanza pubblica</b>
Tabella ST.1. Settore Statale: conto consolidato di cassa per gli anni 2007-2009 – conto corrente	Da eliminare in quanto desumibile dall'Appendice del debito pubblicata con la Relazione trimestrale di cassa.
Tabella ST.2. Settore Statale: copertura del fabbisogno al 31 dicembre 2007-2009	
Tabella BS.1. Bilancio dello Stato: risultati degli anni 2007-2009 (al lordo delle regolazioni contabili)	
Tabella BS.2. Bilancio dello Stato: incassi realizzati a tutto dicembre 2007-2009	
Tabella BS.3. Bilancio dello Stato: incassi rettificati realizzati a tutto dicembre 2007-2009	
Tabella BS.4. Bilancio dello Stato: analisi delle principali imposte dirette a tutto dicembre 2007-2009	
Tabella BS.5. Bilancio dello Stato: analisi degli incassi per IVA a tutto dicembre 2007-2009	Da eliminare in quanto già presenti nel DEF (Tabb. A-1/A-7) nella versione consolidata.
Tabella BS.6. Bilancio dello Stato: analisi degli incassi delle principali imposte indirette a tutto dicembre 2007-2009	
Tabella BS.7. Bilancio dello Stato: analisi economica dei pagamenti per gli anni 2007-2009 (al lordo delle regolazioni contabili)	
Tabella BS.8. Analisi delle spese di bilancio per missioni	Da eliminare facendo confluire la tabella in un'appendice alla Relazione di cassa di giugno.
Tabella ES.1. Regioni: conto consolidato di cassa per gli anni 2007-2009	Da eliminare in quanto le Tabelle sono state superate nel DEF con la nuova aggregazione prevista dalla L. 196/09 e sue modificazioni e corrispondenti, nel DEF, alle Tab. IV.1-3 sulle Amministrazioni locali. Il dettaglio (non consolidato) per enti è rappresentato nelle Tabb. B1 e B2 relative al quadro di costruzione del settore pubblico.
Tabella ES.2. Comuni e Province: conto consolidato di cassa per gli anni 2007-2009	
Tabella ES.3. Sanità: conto consolidato di cassa per gli anni 2007-2009	Da eliminare in quanto coincide con la Tab.IV.1-4 del DEF (Conto consolidato di cassa degli Enti di previdenza) con lievi differenze di aggregazione
Tabella ES.4. Enti di previdenza: conto consolidato di cassa per gli anni 2007-2009	
Tabella ES.5. Altri Enti Pubblici consolidati: conto consolidato di cassa per gli anni 2007-2009	
Tabella ES.5.1. Enti economici Amministrazioni Centrali: conto consolidato di cassa per gli anni 2007-2009	Da eliminare in quanto sinteticamente rappresentata nelle Tabb. B1 e B2 relative al quadro di costruzione del settore pubblico in appendice al DEF.
Tabella ES.5.2. Enti Assistenziali Amministrazioni Centrali: conto consolidato di cassa per gli anni 2007-2009	
Tabella ES.5.3. Enti di Ricerca Amministrazioni Centrali: conto consolidato di cassa per gli anni 2007-2009	
Tabella ES.5.4. Enti economici Amministrazioni Locali: conto consolidato di cassa per gli anni 2007-2009	
Tabella ES.5.5. Enti Assistenziali Amministrazioni Locali: conto consolidato di cassa per gli anni 2007-2009	
Tabella ES.5.6. Andamenti economici e produttivi delle imprese di servizio pubblico locale per gli anni. Dati settoriali 2004-2009	Da eliminare
Tabella RP.1. Risorse finanziarie trasferite dallo Stato alle Regioni – iscrizioni di competenza nel bilancio statale per origine del finanziamento – anni 2006-2009	Da eliminare, non è più prodotta
Tabella RP.2. Risorse finanziarie trasferite dallo Stato alle Regioni – iscrizioni di competenza nel bilancio statale per settore di destinazione – anni 2006-2009	Da eliminare, non è più prodotta
Tabella RP.3. Risorse finanziarie trasferite alle Amministrazioni Provinciali – anno 2009 – assegnazioni di diritto	Diffusione autonoma del Ministero dell'Interno
Tabella RP.4. Risorse finanziarie trasferite ai Comuni – anno 2009 – assegnazioni di diritto	Diffusione autonoma del Ministero dell'Interno
Tabella RP.5. Risorse finanziarie trasferite alle Comunità Montane – anno 2009 – assegnazioni di diritto	Diffusione autonoma del Ministero dell'Interno
Tabella RP.6. Entrate correnti delle Regioni e Province Autonome – accertamenti – anni 2006-2008	www.istat.it/dati/dataset/20110530_00/
Tabella RP.7. Conto delle entrate e delle spese delle Regioni in complesso e delle Province Autonome secondo la classificazione economica – accertamenti ed impegni – anni 2007-2008	www.istat.it/dati/dataset/20110530_00/
Tabella RP.8. Finanziamenti regionali per il settore del trasporto pubblico locale – F.N.T. 1995 e bilanci regionali 1996-2009	I dati disaggregati sono disponibili sul sito della RGS - dati di bilancio
Tabella RP.9. Entrate correnti delle Province – accertamenti – anni 2007-2008	Rapporto Istat
Tabella RP.10. Spese correnti delle Amministrazioni Provinciali per abitante – andamento storico. Dati rilevati dai certificati preventivi	Diffusione autonoma del Ministero dell'Interno o trasferimento nel Rapporto Istat
Tabella RP.11. Spese delle Province secondo la classificazione funzionale – impegni – anni 2007-2008	Rapporto Istat
Tabella RP.12. Parametri finanziari per abitante delle Province – anni 2008-2009	Diffusione autonoma del Ministero dell'Interno o trasferimento nel Rapporto Istat
Tabella RP.12.bis Parametri finanziari per abitante delle Province – anni 2007-2008 e 2008-2009	Diffusione autonoma del Ministero dell'Interno o trasferimento nel Rapporto Istat
Tabella RP.13. Entrate correnti dei Comuni – accertamenti – anni 2006-2008	Rapporto Istat
Tabella RP.14. Spese correnti dei Comuni per abitante e per classi demografiche – andamento storico. Dati rilevati dai certificati preventivi	Diffusione autonoma del Ministero dell'Interno o trasferimento nel Rapporto Istat
Tabella RP.15. Spese dei Comuni secondo la classificazione funzionale – impegni – anni 2007-2008	Rapporto Istat
Tabella RP.16. Parametri finanziari per abitante dei Comuni capoluogo di Regione – anni 2008-2009	Diffusione autonoma del Ministero dell'Interno o trasferimento nel Rapporto Istat

<p><b>Vecchia Articolazione Vol.II - RGE 2009</b>                  Tabella RP.16.bis Parametri finanziari per abitante dei Comuni capoluogo di Regione – anni 2007-2009                  Tabella RP.17. Parametri finanziari per abitante dei Comuni – esclusi i capoluoghi di Regione – anni 2008-2009                  Tabella RP.17.bis Parametri finanziari per abitante dei Comuni – esclusi i capoluoghi di Regione – anni 2007-2008 e 2008-2009</p>	<p><b>Opzione alternativa: soppressione della RGE</b>                  Diffusione autonoma del Ministero dell'Interno o trasferimento nel Rapporto Istat                  Diffusione autonoma del Ministero dell'Interno o trasferimento nel Rapporto Istat                  Diffusione autonoma del Ministero dell'Interno o trasferimento nel Rapporto Istat</p>
--	--



**INDICE TAVOLE VOLUME III°**



vecchia Articolazione Vol.III - RGE 2009	Opzione 1: nuova Articolazione Vol.II - RGE	Opzione alternativa: soppressione della RGE
<p>pendice TR. 14 Spesa per consumi finali delle famiglie - Valori concatenati anno di riferimento 2000. Anni 2005-2008 (milioni di euro)</p> <p>mercato del lavoro</p> <p>pendice PD. 1 Movimento naturale della popolazione presente</p> <p>pendice PD. 2 Quozienti del movimento naturale della popolazione presente (per mille)</p> <p>pendice PD. 3 Bilancio della popolazione residente</p> <p>pendice PD. 4 Quozienti del movimento della popolazione residente (per mille)</p> <p>pendice PD. 5 Tasso di fecondità totale (FTT)</p> <p>pendice PD. 6 Differenza nelle condizioni di sopravvivenza</p> <p>pendice PD. 7 Divorzi</p> <p>pendice PD. 8 Cittadini stranieri iscritti in anagrafe per regione al 31 dicembre - Anni 2005-2008</p> <p>pendice PD. 9 Permessi di soggiorno per regione al 31 dicembre anni 1995, 2000, 2005 e 2007</p> <p>pendice FZ. 1 Istruzione primaria e secondaria di primo e secondo grado. Alunni iscritti al primo anno al netto di ripetenti per specie delle scuole</p> <p>pendice FZ. 2 Istruzione universitaria. Iscritti al primo anno, laureati e diplomati per gruppo disciplinare</p> <p>pendice FZ. 3 Licenziati della scuola secondaria di primo grado</p> <p>pendice FZ. 4 Qualificati degli istituti professionali</p> <p>pendice FZ. 5 Diplomati delle scuole secondarie di secondo grado</p> <p>pendice FZ. 6 Diplomati delle scuole secondarie di secondo grado</p> <p>pendice OD. 1 Popolazione secondo la condizione, la regione e il sesso per i trimestri e la media 2009</p> <p>pendice OD. 2 Occupati in complesso secondo il settore di attività economica, la regione e il sesso per i trimestri e la media 2009</p> <p>pendice OD. 3 Occupati dipendenti secondo il settore di attività economica, la regione e il sesso per i trimestri e la media 2009</p> <p>pendice PL. 1 Monitoraggio degli interventi di politica occupazionale e del lavoro - dati finanziari (di competenza). Anni 2003-2008</p> <p>pendice PL. 2. - APPRENDISTATO - (numero medio annuo)</p> <p>pendice PL. 3. - LAVORATORI DISOCCUPATI DI LUNGA DURATA E ASSIMILATI ASSUNTI A TEMPO INDETERMINATO (L. 407/1990, art.8, co.9) - (numero medio annuo)</p> <p>pendice PL. 4. - SOGGETTI INTERESSATI DA SGRAVIO CONTRIBUTIVO A SEGUITO DI ASSUNZIONE GEVOLATA DALLE LISTE DI MOBILITÀ (L. 229/1991, art. 8) - (numero medio annuo)</p>	<p>www.istat.it/dati/dataset/20091111_00/</p> <p>Il mercato del lavoro</p> <p>Demografia in cifre: <a href="http://demo.istat.it/">http://demo.istat.it/</a></p> <p>Demografia in cifre: <a href="http://demo.istat.it/">http://demo.istat.it/</a></p> <p>Demografia in cifre: <a href="http://demo.istat.it/">http://demo.istat.it/</a></p> <p>Demografia in cifre: <a href="http://demo.istat.it/">http://demo.istat.it/</a></p> <p>Demografia in cifre: <a href="http://demo.istat.it/">http://demo.istat.it/</a></p> <p>Demografia in cifre: <a href="http://demo.istat.it/altidati/separazioniidivorzi/index.html">http://demo.istat.it/altidati/separazioniidivorzi/index.html</a></p> <p>Demografia in cifre: <a href="http://demo.istat.it/">http://demo.istat.it/</a></p> <p>Demografia in cifre: <a href="http://demo.istat.it/altidati/permessi/index.html">http://demo.istat.it/altidati/permessi/index.html</a></p> <p>MUR: Dati sono pubblicati distinti per iscritti e ripetenti in: tavole on line "I numeri della scuola" (<a href="http://archivio.pubblica.istruzione.it/dg_studieprogrammazione/index_new.shtml">http://archivio.pubblica.istruzione.it/dg_studieprogrammazione/index_new.shtml</a>) ; MUR: Allo stato attuale, la tabella non è presente in altre pubblicazioni. Se necessario potrebbe confluire in "Università in cifre".</p> <p>MUR: "La scuola in cifre" ; tavole on line "I numeri della scuola" (<a href="http://archivio.pubblica.istruzione.it/dg_studieprogrammazione/index_new.shtml">http://archivio.pubblica.istruzione.it/dg_studieprogrammazione/index_new.shtml</a>) ; pubblicazioni on line di Notiziari Statistici (<a href="http://www.istruzione.it/web/istruzione/ilevazioni">http://www.istruzione.it/web/istruzione/ilevazioni</a>) - <a href="http://www.istruzione.it/web/ministero/home">http://www.istruzione.it/web/ministero/home</a>)</p> <p>MUR: tavole on line "I numeri della scuola" (<a href="http://archivio.pubblica.istruzione.it/dg_studieprogrammazione/index_new.shtml">http://archivio.pubblica.istruzione.it/dg_studieprogrammazione/index_new.shtml</a>)</p> <p>MUR: "La scuola in cifre" ; tavole on line "I numeri della scuola" (<a href="http://archivio.pubblica.istruzione.it/dg_studieprogrammazione/index_new.shtml">http://archivio.pubblica.istruzione.it/dg_studieprogrammazione/index_new.shtml</a>) ; pubblicazioni on line di Notiziari Statistici (<a href="http://www.istruzione.it/web/istruzione/ilevazioni">http://www.istruzione.it/web/istruzione/ilevazioni</a>) - <a href="http://www.istruzione.it/web/ministero/home">http://www.istruzione.it/web/ministero/home</a>)</p> <p>MUR: "La scuola in cifre" ; tavole on line "I numeri della scuola" (<a href="http://archivio.pubblica.istruzione.it/dg_studieprogrammazione/index_new.shtml">http://archivio.pubblica.istruzione.it/dg_studieprogrammazione/index_new.shtml</a>) ; pubblicazioni on line di Notiziari Statistici (<a href="http://www.istruzione.it/web/istruzione/ilevazioni">http://www.istruzione.it/web/istruzione/ilevazioni</a>) - <a href="http://www.istruzione.it/web/ministero/home">http://www.istruzione.it/web/ministero/home</a>)</p> <p>MUR: "La scuola in cifre" ; tavole on line "I numeri della scuola" (<a href="http://archivio.pubblica.istruzione.it/dg_studieprogrammazione/index_new.shtml">http://archivio.pubblica.istruzione.it/dg_studieprogrammazione/index_new.shtml</a>) ; pubblicazioni on line di Notiziari Statistici (<a href="http://www.istruzione.it/web/istruzione/ilevazioni">http://www.istruzione.it/web/istruzione/ilevazioni</a>) - <a href="http://www.istruzione.it/web/ministero/home">http://www.istruzione.it/web/ministero/home</a>)</p> <p>Lavoro e retribuzioni: <a href="http://www.istat.it/dati/dataset/20110422_00/">www.istat.it/dati/dataset/20110422_00/</a></p> <p>Lavoro e retribuzioni: <a href="http://www.istat.it/dati/dataset/20110422_00/">www.istat.it/dati/dataset/20110422_00/</a></p> <p>Lavoro e retribuzioni: <a href="http://www.istat.it/dati/dataset/20110422_00/">www.istat.it/dati/dataset/20110422_00/</a></p> <p>Appendice PL.1 Tutti i dati INPS sugli importi delle politiche attive sono contenuti nel Rapporto DPS del Ministero Sviluppo Economico</p> <p>Appendice da PL.2 a PL.6 Tutti i dati INPS sugli importi delle politiche attive sono contenuti nel Rapporto DPS del Ministero Sviluppo Economico.</p> <p><a href="http://www.inps.it/bussola/VisualizzaDOC.aspx?sVirtualURL=/docallegati/DatiBilanci/1rapportosullaccosionesociale/Documents/III.2_Politiche_attive_del_Lavoro.xls&amp;IIDDalPortale=7210">www.inps.it/bussola/VisualizzaDOC.aspx?sVirtualURL=/docallegati/DatiBilanci/1rapportosullaccosionesociale/Documents/III.2_Politiche_attive_del_Lavoro.xls&amp;IIDDalPortale=7210</a></p>	<p>www.istat.it/dati/dataset/20091111_00/</p> <p>Il mercato del lavoro</p> <p>Demografia in cifre: <a href="http://demo.istat.it/">http://demo.istat.it/</a></p> <p>Demografia in cifre: <a href="http://demo.istat.it/">http://demo.istat.it/</a></p> <p>Demografia in cifre: <a href="http://demo.istat.it/">http://demo.istat.it/</a></p> <p>Demografia in cifre: <a href="http://demo.istat.it/">http://demo.istat.it/</a></p> <p>Demografia in cifre: <a href="http://demo.istat.it/">http://demo.istat.it/</a></p> <p>Demografia in cifre: <a href="http://demo.istat.it/altidati/separazioniidivorzi/index.html">http://demo.istat.it/altidati/separazioniidivorzi/index.html</a></p> <p>Demografia in cifre: <a href="http://demo.istat.it/">http://demo.istat.it/</a></p> <p>Demografia in cifre: <a href="http://demo.istat.it/altidati/permessi/index.html">http://demo.istat.it/altidati/permessi/index.html</a></p> <p>Le informazioni contenute nelle tavole presenti nell'appendice statistica del Volume III (da FZ1 a FZ6) contengono dati sugli iscritti al primo anno (per tipo di scuola al netto dei ripetenti per il settore Scuola e immatricolati secondo il gruppo disciplinare e la tipologia di corso per il settore Università) e sui diplomati/laureati.</p> <p>Tali informazioni non si ritrovano con queste modalità nelle fonti Istat esaminate in quanto il Rapporto Annuale (pagg. 343-346) propone per l'a.s. o a.a. indicatori e grafici di sintesi dei fenomeni (per il settore università basandosi su dati 2009/2010 a carattere provvisorio); IASI (pagg. 182-196) propone un maggiore dettaglio di informazioni con approfondimenti a livello territoriale ma si basa sui dati 2008/2009).</p> <p>Lavoro e retribuzioni: <a href="http://www.istat.it/dati/dataset/20110422_00/">www.istat.it/dati/dataset/20110422_00/</a></p> <p>Lavoro e retribuzioni: <a href="http://www.istat.it/dati/dataset/20110422_00/">www.istat.it/dati/dataset/20110422_00/</a></p> <p>Lavoro e retribuzioni: <a href="http://www.istat.it/dati/dataset/20110422_00/">www.istat.it/dati/dataset/20110422_00/</a></p> <p>Appendice PL.1 Tutti i dati INPS sugli importi delle politiche attive sono contenuti nel Rapporto DPS del Ministero Sviluppo Economico</p> <p>Appendice da PL.2 a PL.6 Tutti i dati INPS sugli importi delle politiche attive sono contenuti nel Rapporto DPS del Ministero Sviluppo Economico.</p> <p><a href="http://www.inps.it/bussola/VisualizzaDOC.aspx?sVirtualURL=/docallegati/DatiBilanci/1rapportosullaccosionesociale/Documents/III.2_Politiche_attive_del_Lavoro.xls&amp;IIDDalPortale=7210">www.inps.it/bussola/VisualizzaDOC.aspx?sVirtualURL=/docallegati/DatiBilanci/1rapportosullaccosionesociale/Documents/III.2_Politiche_attive_del_Lavoro.xls&amp;IIDDalPortale=7210</a></p> <p>Appendice da PL.2 a PL.6 Tutti i dati INPS sugli importi delle politiche attive sono contenuti nel Rapporto DPS del Ministero Sviluppo Economico.</p> <p><a href="http://www.inps.it/bussola/VisualizzaDOC.aspx?sVirtualURL=/docallegati/DatiBilanci/1rapportosullaccosionesociale/Documents/III.2_Politiche_attive_del_Lavoro.xls&amp;IIDDalPortale=7210">www.inps.it/bussola/VisualizzaDOC.aspx?sVirtualURL=/docallegati/DatiBilanci/1rapportosullaccosionesociale/Documents/III.2_Politiche_attive_del_Lavoro.xls&amp;IIDDalPortale=7210</a></p>



Vecchia Articolazione Vol.III - RGE 2009	Opzione 1: nuova Articolazione Vol.II - RGE	Opzione alternativa: soppressione della RGE
<p>pendice PS. 19. -- Trattamenti di disoccupazione - INPS (milioni di euro)</p> <p>pendice PS. 20. -- INPS - TRATTAMENTI DI CASSA INTEGRAZIONE GUADAGNI ORDINARIA OPERAI INDUSTRIA SALARIATI AGRICOLI (milioni di euro)</p> <p>pendice PS. 21. -- INPS - trattamenti di cassa integrazione guadagni straordinaria per operai ed impiegati ed identità mobilità (milioni di euro)</p> <p>pendice PS. 22. -- interventi assistenziali in favore di beneficiari di gestioni o fondi PENSIONISTICI INPS (milioni di euro)</p> <p>pendice PS. 23. -- INPS - NUMERO PREPENSIONAMENTI VIGENTI AL 1° GENNAIO 2009 DISTINTO PER SETTORE DI ATTIVITÀ E ANNO DI DECORRENZA</p> <p>pendice PS. 24. -- INPS - ANALISI PRESTAZIONI PER PENSIONAMENTI ANTICIPATI - ANNO 2008 - CONSUNTIVO (milioni di euro)</p> <p>pendice PS. 25. -- INPS - TRATTAMENTI DI FAMIGLIA</p> <p>pendice PS. 26. -- INPS - TRATTAMENTI DI MALATTIA (milioni di euro)</p> <p>pendice PS. 27. -- INPS - TRATTAMENTI DI maternità (milioni di euro)</p> <p>pendice PS. 28. -- INPS - TRATTAMENTI antitubercolari (milioni di euro)</p> <p>pendice PS. 29. -- INPS - TRATTAMENTI DI FINE RAPPORTO A CARICO DEL FONDO DI GARANZIA (milioni di euro)</p> <p>pendice PS. 30. -- Altri trattamenti - Stato patrimoniale - Esercizi (n.d)</p> <p>pendice PS. 31. -- Altri trattamenti - Conto economico - Esercizi (n.d)</p> <p>pendice PS. 32. -- Altri trattamenti - Analisi contribuzioni - Esercizi (n.d)</p> <p>pendice PS. 33. -- Altri trattamenti - Analisi prestazioni - Esercizi (n.d)</p> <p>pendice PS. 34. -- Trattamenti di infortunio - Stato patrimoniale - Esercizi (n.d)</p> <p>pendice PS. 35. -- Trattamenti di infortunio - Conto economico - Esercizi (n.d)</p> <p>pendice PS. 36. -- Trattamenti di infortunio - Analisi contribuzioni - Esercizi (n.d)</p> <p>pendice PS. 37. -- Trattamenti di infortunio - Analisi altre prestazioni - Esercizi (n.d)</p> <p>pendice PS. 38. -- Trattamenti di infortunio - Analisi rendite - Esercizi (n.d)</p> <p>pendice PS. 39. -- Concorso dello Stato agli oneri previdenza ed assistenza sociale - Esercizi (n.d)</p> <p>servizio sanitario nazionale</p> <p>pendice SA. 1. -- Costi del SSN per funzione di spesa - Anni 2006-2009 (milioni di euro)</p> <p>finanza pubblica</p> <p>pendice BS. 1. Bilancio dello Stato: analisi economica degli incassi tributari lordi - Anni 2005-2009</p> <p>pendice BS. 2. Bilancio dello Stato: analisi economica dei pagamenti - Anni 2005-2009</p> <p>pendice BS. 3. Bilancio dello Stato: pagamenti per i consumi intermedi (ex acquisto di beni e servizi) assicificati per tipologia di beni e servizi - Anni 2008-2009</p> <p>pendice BS. 4. Bilancio dello Stato: analisi per settori dei pagamenti per investimenti - Anni 2005-2009</p> <p>pendice BS. 5. Bilancio dello Stato: analisi economica degli accertamenti tributari lordi - Anni 2005-2009</p> <p>pendice BS. 6. Bilancio dello Stato: analisi economica degli impegni di spesa - Anni 2005-2009</p> <p>pendice BS. 7. Bilancio dello Stato: analisi per settori degli impegni per investimenti - Anni 2005-2009</p>	<p>Per le tavole PS.20-PS.29 l'INPS fornirà un contributo sintetico.</p> <p>Tutti i dati INPS sui beneficiari delle politiche attive sono contenuti nel Rapporto DPS del Ministero Sviluppo Economico. Inoltre i dati di bilancio sono già presenti sul sito <a href="http://www.inps.it">www.inps.it</a> - Rendiconti - Vol. II e Vol. III</p> <p>La tabella è mancante nella RGE 2009.</p> <p>La tabella è mancante nella RGE 2009.</p> <p>La tabella è mancante nella RGE 2009.</p> <p>Il MLPS segnala che i dati sono disponibili sul sito dell'INAIL. Le tavole possono essere sintetizzate.</p> <p>Il MLPS segnala che i dati sono disponibili sul sito dell'INAIL. Le tavole possono essere sintetizzate.</p> <p>Il MLPS segnala che i dati sono disponibili sul sito dell'INAIL. Le tavole possono essere sintetizzate.</p> <p>Il MLPS segnala che i dati sono disponibili sul sito dell'INAIL. Le tavole possono essere sintetizzate.</p> <p>Il MLPS segnala che i dati sono disponibili sul sito dell'INAIL. Le tavole possono essere sintetizzate.</p> <p>Il MLPS segnala che i dati sono disponibili sul sito dell'INAIL. Le tavole possono essere sintetizzate.</p> <p>Il servizio sanitario nazionale</p> <p>Ministero della Salute. Si ritiene di dover mantenere integralmente l'analisi (testi e tavole).</p> <p>La finanza pubblica</p> <p>Da eliminare in quanto presente nel DEF</p> <p>Da eliminare in quanto presente nel DEF</p> <p>Proposta RGS: può rimanere.</p> <p>Proposta RGS: può rimanere.</p> <p>Proposta RGS: può rimanere.</p> <p>Proposta RGS: può rimanere.</p> <p>Proposta RGS: può rimanere.</p>	<p>Tutti i dati INPS sui beneficiari delle politiche attive sono contenuti nel Rapporto DPS del Ministero Sviluppo Economico. Inoltre i dati di bilancio sono già presenti sul sito <a href="http://www.inps.it">www.inps.it</a> - Rendiconti - Vol. II e Vol. III</p> <p>Tutti i dati INPS sui beneficiari delle politiche attive sono contenuti nel Rapporto DPS del Ministero Sviluppo Economico. Inoltre i dati di bilancio sono già presenti sul sito <a href="http://www.inps.it">www.inps.it</a> - Rendiconti - Vol. II e Vol. III</p> <p>Tutti i dati INPS sui beneficiari delle politiche attive sono contenuti nel Rapporto DPS del Ministero Sviluppo Economico. Inoltre i dati di bilancio sono già presenti sul sito <a href="http://www.inps.it">www.inps.it</a> - Rendiconti - Vol. II e Vol. III</p> <p>Tutti i dati INPS sui beneficiari delle politiche attive sono contenuti nel Rapporto DPS del Ministero Sviluppo Economico. Inoltre i dati di bilancio sono già presenti sul sito <a href="http://www.inps.it">www.inps.it</a> - Rendiconti - Vol. II e Vol. III</p> <p>Tutti i dati INPS sui beneficiari delle politiche attive sono contenuti nel Rapporto DPS del Ministero Sviluppo Economico. Inoltre i dati di bilancio sono già presenti sul sito <a href="http://www.inps.it">www.inps.it</a> - Rendiconti - Vol. II e Vol. III</p> <p>Tutti i dati INPS sui beneficiari delle politiche attive sono contenuti nel Rapporto DPS del Ministero Sviluppo Economico. Inoltre i dati di bilancio sono già presenti sul sito <a href="http://www.inps.it">www.inps.it</a> - Rendiconti - Vol. II e Vol. III</p> <p>Tutti i dati INPS sui beneficiari delle politiche attive sono contenuti nel Rapporto DPS del Ministero Sviluppo Economico. Inoltre i dati di bilancio sono già presenti sul sito <a href="http://www.inps.it">www.inps.it</a> - Rendiconti - Vol. II e Vol. III</p> <p>Tutti i dati INPS sui beneficiari delle politiche attive sono contenuti nel Rapporto DPS del Ministero Sviluppo Economico. Inoltre i dati di bilancio sono già presenti sul sito <a href="http://www.inps.it">www.inps.it</a> - Rendiconti - Vol. II e Vol. III</p> <p>Riduzione del numero di tavole e trasferimento in altra pubblicazione da indicare a cura del MLPS e dell'INPS.</p> <p>Il servizio sanitario nazionale</p> <p>Diffusione a cura del Ministero della Salute come Allegato alla Sez. II del DEF. L'Allegato verrebbe presentato alle Camere entro il mese di aprile.</p> <p>La finanza pubblica</p> <p>Da eliminare facendo confluire la tabella in un'appendice alla Relazione di cassa di giugno.</p> <p>Da eliminare facendo confluire la tabella in un'appendice alla Relazione di cassa di giugno.</p> <p>Da eliminare facendo confluire la tabella in un'appendice alla Relazione di cassa di giugno.</p> <p>Da eliminare facendo confluire la tabella in un'appendice alla Relazione di cassa di giugno.</p> <p>Da eliminare facendo confluire la tabella in un'appendice alla Relazione di cassa di giugno.</p> <p>Da eliminare</p> <p>Da eliminare</p>

<p><b>Vecchia Articolazione Vol.III - RGE 2009</b></p> <p>pendice BS. 8 Bilancio dello Stato: consistenza dei residui passivi a fine 2008 analizzati per categorie economiche ed esercizi di provenienza</p> <p>pendice BS. 9 Bilancio dello Stato: analisi per Ministeri e categorie economiche della consistenza dei residui passivi a fine del 2008</p> <p>pendice BS. 10 Processo di smaltimento dei residui passivi - Esercizi 2003-2008</p> <p>pendice BS. 11 Processo di smaltimento dei residui passivi - Esercizi 2003-2008</p> <p>pendice TE. 1 Andamento delle gestioni di bilancio e di tesoreria - Esercizi finanziari 2007-2008</p> <p>pendice TE. 2 Situazione dei debiti pubblici interni al 31 dicembre 2007-2008-2009</p> <p>pendice TE. 3 Situazione delle monete circolanti al 31 dicembre 2007-2008-2009</p> <p>pendice ES. 1 Enti Locali: mutui concessi nell'anno 2008 suddivisi per regione e per categoria di prestiti</p> <p>pendice ES. 2 Enti Locali: situazione debitoria a breve e lungo termine al 1° gennaio di ciascun anno</p> <p>pendice ES. 3 Enti Locali: situazione debitoria a breve e lungo termine al 1° gennaio di ciascun anno suddivisa per categorie di prestiti - Anni 1998-2009</p> <p>pendice ES. 4 Mutui concessi agli Enti locali dal 2001 al 2008</p> <p>pendice ES. 5 Conto non consolidato delle entrate e spese per operazioni finali delle Regioni, Province e comuni - Accertamenti ed impegni - Anni 2006-2008</p> <p>pendice ES. 6 Oneri a carico del bilancio dello Stato per il trasporto locale - Anni 2001-2009</p> <p>pendice ES. 7 Dinamica dei residui attivi per titoli di bilancio delle Amministrazioni regionali, provinciali e comunali - Anni 2006-2008</p> <p>pendice ES. 8 Dinamica dei residui passivi per titoli di bilancio delle Amministrazioni regionali, provinciali e comunali - Anni 2006-2008</p> <p>pendice ES. 9 Situazione dei residui attivi delle Amministrazioni regionali, provinciali e comunali - Anni 2006-2008</p> <p>pendice ES. 10 Situazione dei residui passivi delle Amministrazioni regionali, provinciali e comunali - Anni 2006-2008</p> <p>pendice ES. 11 Conto delle entrate e delle spese delle Regioni a statuto ordinario secondo la classificazione economica - Accertamenti ed impegni - Anni 2007-2008</p> <p>pendice ES. 12 Conto delle entrate e delle spese delle Regioni a statuto speciale e delle Province autonome secondo la classificazione economica - Accertamenti ed impegni - Anni 2007-2008</p> <p>pendice ES. 13 Entrate correnti delle Regioni a statuto ordinario - Accertamenti - Anni 2007-2008</p> <p>pendice ES. 14 Entrate correnti delle Regioni a statuto speciale e delle Province autonome - Accertamenti - Anni 2007-2008</p> <p>pendice ES. 15 Conto delle entrate e delle spese delle Province secondo la classificazione economica - Accertamenti ed impegni - Anni 2007-2008</p> <p>pendice ES. 16 Conto delle entrate e delle spese dei Comuni secondo la classificazione economica - Accertamenti ed impegni - Anni 2007-2008</p>	<p><b>Opzione 1: nuova Articolazione Vol.II - RGE</b></p> <p>Da eliminare in quanto presente nella Relazione di cassa di giugno e nell'assestato</p> <p>Da eliminare in quanto presente nella Relazione di cassa di giugno e nell'assestato</p> <p>Da eliminare in quanto presente nella Relazione di cassa di giugno e nell'assestato</p> <p>Da eliminare in quanto presente nella Relazione di cassa di giugno e nell'assestato</p> <p>Proposta RGS: può rimanere.</p> <p>Da eliminare in quanto già pubblicata mensilmente nel Supplemento ordinario della GU "Conto riassuntivo del Tesoro"</p> <p>Da eliminare in quanto già pubblicata mensilmente nel Supplemento ordinario della GU "Conto riassuntivo del Tesoro"</p> <p>Si possono eliminare in quanto le informazioni sono disponibili nell'indagine sui mutui contratti dagli enti territoriali per il finanziamento degli investimenti disponibile su sito RGS, a maggio: <a href="http://www.rgs.mef.gov.it/VERSIONE-/Servizio-s/Studio-e-do/-/Indagine/">http://www.rgs.mef.gov.it/VERSIONE-/Servizio-s/Studio-e-do/-/Indagine/</a></p> <p><a href="http://www.istat.it/dati/dataset/20110530_00/">www.istat.it/dati/dataset/20110530_00/</a></p> <p><a href="http://www.istat.it/dati/dataset/20110603_01/">www.istat.it/dati/dataset/20110603_01/</a></p> <p><a href="http://www.istat.it/dati/dataset/20100709_00/">www.istat.it/dati/dataset/20100709_00/</a></p> <p><a href="http://www.rgs.mef.gov.it/VERSIONE-/Bilancio-d/Rendiconto/2010/index.html">www.rgs.mef.gov.it/VERSIONE-/Bilancio-d/Rendiconto/2010/index.html</a></p> <p><a href="http://www.istat.it/dati/dataset/20110530_00/">www.istat.it/dati/dataset/20110530_00/</a></p> <p><a href="http://www.istat.it/dati/dataset/20110603_01/">www.istat.it/dati/dataset/20110603_01/</a></p> <p><a href="http://www.istat.it/dati/dataset/20100709_00/">www.istat.it/dati/dataset/20100709_00/</a></p> <p><a href="http://www.istat.it/dati/dataset/20110530_00/">www.istat.it/dati/dataset/20110530_00/</a></p> <p><a href="http://www.istat.it/dati/dataset/20110603_01/">www.istat.it/dati/dataset/20110603_01/</a></p> <p><a href="http://www.istat.it/dati/dataset/20100709_00/">www.istat.it/dati/dataset/20100709_00/</a></p> <p><a href="http://www.istat.it/dati/dataset/20110530_00/">www.istat.it/dati/dataset/20110530_00/</a></p> <p><a href="http://www.istat.it/dati/dataset/20110603_01/">www.istat.it/dati/dataset/20110603_01/</a></p> <p><a href="http://www.istat.it/dati/dataset/20100709_00/">www.istat.it/dati/dataset/20100709_00/</a></p> <p><a href="http://www.istat.it/dati/dataset/20110530_00/">www.istat.it/dati/dataset/20110530_00/</a></p> <p><a href="http://www.istat.it/dati/dataset/20110603_01/">www.istat.it/dati/dataset/20110603_01/</a></p> <p><a href="http://www.istat.it/dati/dataset/20100709_00/">www.istat.it/dati/dataset/20100709_00/</a></p> <p><a href="http://www.istat.it/dati/dataset/20110530_00/">www.istat.it/dati/dataset/20110530_00/</a></p> <p><a href="http://www.istat.it/dati/dataset/20110603_01/">www.istat.it/dati/dataset/20110603_01/</a></p> <p><a href="http://www.istat.it/dati/dataset/20100709_00/">www.istat.it/dati/dataset/20100709_00/</a></p> <p><a href="http://www.istat.it/dati/dataset/20110530_00/">www.istat.it/dati/dataset/20110530_00/</a></p> <p><a href="http://www.istat.it/dati/dataset/20110603_01/">www.istat.it/dati/dataset/20110603_01/</a></p> <p><a href="http://www.istat.it/dati/dataset/20100709_00/">www.istat.it/dati/dataset/20100709_00/</a></p>	<p><b>Opzione alternativa: soppressione della RGE</b></p> <p>Da eliminare</p> <p>Da eliminare</p> <p>Da eliminare</p> <p>Da eliminare facendo confluire la tabella in appendice al DEF.</p> <p>Da eliminare</p> <p>Da eliminare</p> <p>Si possono eliminare in quanto le informazioni sono disponibili nell'indagine sui mutui contratti dagli enti territoriali per il finanziamento degli investimenti disponibile su sito RGS, a maggio: <a href="http://www.rgs.mef.gov.it/VERSIONE-/Servizio-s/Studio-e-do/-/Indagine/">http://www.rgs.mef.gov.it/VERSIONE-/Servizio-s/Studio-e-do/-/Indagine/</a></p> <p>I bilanci consuntivi delle Regioni e Province autonome: <a href="http://www.istat.it/dati/dataset/20110530_00/">http://www.istat.it/dati/dataset/20110530_00/</a></p> <p><a href="http://www.istat.it/dati/dataset/20110603_01/">www.istat.it/dati/dataset/20110603_01/</a></p> <p><a href="http://www.istat.it/dati/dataset/20100709_00/">http://www.istat.it/dati/dataset/20100709_00/</a></p> <p>Da eliminare.</p> <p>I bilanci consuntivi delle Regioni e Province autonome: <a href="http://www.istat.it/dati/dataset/20110530_00/">http://www.istat.it/dati/dataset/20110530_00/</a></p> <p><a href="http://www.istat.it/dati/dataset/20110603_01/">www.istat.it/dati/dataset/20110603_01/</a></p> <p><a href="http://www.istat.it/dati/dataset/20100709_00/">http://www.istat.it/dati/dataset/20100709_00/</a></p> <p>I bilanci consuntivi delle Regioni e Province autonome: <a href="http://www.istat.it/dati/dataset/20110530_00/">http://www.istat.it/dati/dataset/20110530_00/</a></p> <p><a href="http://www.istat.it/dati/dataset/20110603_01/">www.istat.it/dati/dataset/20110603_01/</a></p> <p><a href="http://www.istat.it/dati/dataset/20100709_00/">http://www.istat.it/dati/dataset/20100709_00/</a></p> <p>I bilanci consuntivi delle Regioni e Province autonome: <a href="http://www.istat.it/dati/dataset/20110530_00/">http://www.istat.it/dati/dataset/20110530_00/</a></p> <p><a href="http://www.istat.it/dati/dataset/20110603_01/">www.istat.it/dati/dataset/20110603_01/</a></p> <p><a href="http://www.istat.it/dati/dataset/20100709_00/">http://www.istat.it/dati/dataset/20100709_00/</a></p> <p>I bilanci consuntivi delle Regioni e Province autonome: <a href="http://www.istat.it/dati/dataset/20110530_00/">http://www.istat.it/dati/dataset/20110530_00/</a></p> <p><a href="http://www.istat.it/dati/dataset/20110603_01/">www.istat.it/dati/dataset/20110603_01/</a></p> <p><a href="http://www.istat.it/dati/dataset/20100709_00/">http://www.istat.it/dati/dataset/20100709_00/</a></p> <p>I bilanci consuntivi delle Regioni e Province autonome: <a href="http://www.istat.it/dati/dataset/20110530_00/">http://www.istat.it/dati/dataset/20110530_00/</a></p> <p><a href="http://www.istat.it/dati/dataset/20110603_01/">www.istat.it/dati/dataset/20110603_01/</a></p> <p><a href="http://www.istat.it/dati/dataset/20100709_00/">http://www.istat.it/dati/dataset/20100709_00/</a></p> <p>I bilanci consuntivi delle Regioni e Province autonome: <a href="http://www.istat.it/dati/dataset/20110530_00/">http://www.istat.it/dati/dataset/20110530_00/</a></p> <p><a href="http://www.istat.it/dati/dataset/20110603_01/">www.istat.it/dati/dataset/20110603_01/</a></p> <p><a href="http://www.istat.it/dati/dataset/20100709_00/">http://www.istat.it/dati/dataset/20100709_00/</a></p> <p>I bilanci consuntivi delle amministrazioni provinciali: <a href="http://www.istat.it/dati/dataset/20110603_01/">www.istat.it/dati/dataset/20110603_01/</a></p> <p>I bilanci consuntivi delle amministrazioni comunali: <a href="http://www.istat.it/dati/dataset/20100709_00/">http://www.istat.it/dati/dataset/20100709_00/</a></p>
--	--	--

# **ANALISI ISTAT**

Volume	Codice	Descrizione	Pagina del volume	Fonte (ENTE)	Pubblicazione
I	Allegato CN-1	Conto economico delle risorse e degli impieghi – valori a prezzi correnti	91	Istituto Nazionale di Statistica	Conti economici nazione
I	Allegato CN-2	Conto economico delle risorse e degli impieghi – valori concatenati con anno di riferimento 2000	92	Istituto Nazionale di Statistica	Conti economici nazione
I	Allegato CN-3	Conto della produzione – valori a prezzi correnti	93	Istituto Nazionale di Statistica	Conti economici nazione
I	Allegato CN-4	Conto della generazione dei redditi primari – valori a prezzi correnti	94	Istituto Nazionale di Statistica	Conti economici nazione
I	Allegato CN-5	Conto della distribuzione dei redditi primari – valori a prezzi correnti	94	Istituto Nazionale di Statistica	Conti economici nazione
I	Allegato CN-6	Conto della distribuzione secondaria del reddito – valori a prezzi correnti	95	Istituto Nazionale di Statistica	Conti economici nazione
I	Allegato CN-7	Conto di utilizzazione del reddito disponibile – valori a prezzi correnti	95	Istituto Nazionale di Statistica	Conti economici nazione
I	Allegato CN-8	Conto del capitale – valori a prezzi correnti	96	Istituto Nazionale di Statistica	Conti economici nazione
I	Allegato CN-9	Produzione al costo dei fattori – valori a prezzi correnti	97	Istituto Nazionale di Statistica	Conti economici nazione
I	Allegato CN-10	Produzione ai prezzi al produttore – valori concatenati con anno di riferimento 2000	97	Istituto Nazionale di Statistica	Conti economici nazione
I	Allegato CN-11	Produzione ai prezzi al produttore – valori a prezzi correnti	98	Istituto Nazionale di Statistica	Conti economici nazione
I	Allegato CN-12	Produzione ai prezzi al produttore – valori concatenati con anno di riferimento 2000	99	Istituto Nazionale di Statistica	Conti economici nazione
I	Allegato CN-13	Produzione a prezzi base – valori a prezzi correnti	100	Istituto Nazionale di Statistica	Conti economici nazione
I	Allegato CN-14	Produzione a prezzi base – valori concatenati con anno di riferimento 2000	101	Istituto Nazionale di Statistica	Conti economici nazione
I	Allegato CN-15	Valore aggiunto al costo dei fattori – valori a prezzi correnti	102	Istituto Nazionale di Statistica	Conti economici nazione
I	Allegato CN-16	Valore aggiunto al costo dei fattori – valori concatenati con anno di riferimento 2000	103	Istituto Nazionale di Statistica	Conti economici nazione
I	Allegato CN-17	Valore aggiunto ai prezzi al produttore – valori a prezzi correnti	104	Istituto Nazionale di Statistica	Conti economici nazione
I	Allegato CN-18	Valore aggiunto ai prezzi al produttore – valori concatenati con anno di riferimento 2000	105	Istituto Nazionale di Statistica	Conti economici nazione
I	Allegato CN-19	Valore aggiunto ai prezzi base – valori a prezzi correnti	106	Istituto Nazionale di Statistica	Conti economici nazione
I	Allegato CN-20	Valore aggiunto ai prezzi base – valori concatenati con anno di riferimento 2000	107	Istituto Nazionale di Statistica	Conti economici nazione
I	Allegato CN-21	Redditi da lavoro dipendente – valori a prezzi correnti	108	Istituto Nazionale di Statistica	Conti economici nazione
I	Allegato CN-22	Ributazioni lordi – valori a prezzi correnti	109	Istituto Nazionale di Statistica	Conti economici nazione
I	Allegato CN-23	Spesa delle famiglie (coloop a 3 cifre) – valori a prezzi correnti	110	Istituto Nazionale di Statistica	Conti economici nazione
I	Allegato CN-24	Spesa delle famiglie (coloop a 3 cifre) – valori concatenati con anno di riferimento 2000	112	Istituto Nazionale di Statistica	Conti economici nazione
I	Allegato CN-25	Investimenti lordi per prodotto – valori a prezzi correnti	114	Istituto Nazionale di Statistica	Conti economici nazione
I	Allegato CN-26	Investimenti lordi per prodotto – valori concatenati con anno di riferimento 2000	114	Istituto Nazionale di Statistica	Conti economici nazione
I	Allegato CN-27	Unità di lavoro totali	115	Istituto Nazionale di Statistica	Conti economici nazione
I	Allegato CN-28	Unità di lavoro dipendenti	116	Istituto Nazionale di Statistica	Conti economici nazione
I	Allegato CN-29	Unità di lavoro indipendenti	117	Istituto Nazionale di Statistica	Conti e aggregati econor
I	Allegato CN-30	Conto economico consolidato delle Amministrazioni pubbliche	118	Istituto Nazionale di Statistica	Conti e aggregati econor
I	Allegato CN-31	Conto economico consolidato delle Amministrazioni centrali	119	Istituto Nazionale di Statistica	Conti e aggregati econor
I	Allegato CN-32	Conto economico dello Stato	120	Istituto Nazionale di Statistica	Conti e aggregati econor
I	Allegato CN-33	Conto economico consolidato delle Amministrazioni locali	121	Istituto Nazionale di Statistica	Conti e aggregati econor
I	Allegato CN-34	Conto economico consolidato degli Enti produttori di servizi sanitari locali	122	Istituto Nazionale di Statistica	Conti e aggregati econor
I	Allegato CN-35	Conto economico consolidato degli Enti di previdenza	123	Istituto Nazionale di Statistica	Conti e aggregati econor
I	Allegato CN-36	Conto economico consolidato della Previdenza – Totale istituzioni	124	Istituto Nazionale di Statistica	Conti e aggregati econor
I	Allegato CN-37	Conto economico consolidato della Previdenza – Istituzioni delle Amministrazioni pubbliche	125	Istituto Nazionale di Statistica	Conti e aggregati econor
I	Allegato CN-38	Conto economico consolidato della Sanità – Istituzioni delle Amministrazioni pubbliche	126	Istituto Nazionale di Statistica	Conti e aggregati econor
I	Allegato CN-39	Conto economico consolidato dell'Assistenza – Totale istituzioni	127	Istituto Nazionale di Statistica	Conti e aggregati econor
I	Allegato CN-40	Conto economico consolidato dell'Assistenza – Istituzioni delle Amministrazioni pubbliche	128	Istituto Nazionale di Statistica	Conti e aggregati econor
I	Tabella 1	Prodotto interno lordo e prezzi al consumo di alcuni paesi industrializzati	Eurostat		
I	Tabella 2	Conto economico delle risorse e degli impieghi	11 OCSE		Conti economici nazione
I	Tabella 3	Commercio estero per paesi ed aree – Anno 2009	36 Istituto Nazionale di Statistica		Commercio estero
I	Tabella 4	Commercio estero per settori di attività economica	43 Istituto Nazionale di Statistica		Conti economici nazione
I	Tabella 5	Dinamica dell'occupazione	44 Istituto Nazionale di Statistica		Rilevazione sulle forze di lavoro
I	Tabella 6	Occupazione atipica	50 Istituto Nazionale di Statistica		Indicatori trimestrali su re
I	Tabella 7	Tasso di disoccupazione per area geografica e classe di età	51 Istituto Nazionale di Statistica		Indice dei prezzi alla produzione dei prodotti industriali
I	Tabella 8	Ributazioni lordi e costo del lavoro pro capite	54 Istituto Nazionale di Statistica		Indici dei prezzi al consumo
I	Tabella 9	Indici dei prezzi	56 Istituto Nazionale di Statistica		Conti e aggregati econor
I	Tabella 10	Prezzi al consumo – Indice per l'intera collettività nazionale	61 MEF - ISTAT		Social protection
I	Tabella 11	Conto economico delle Amministrazioni Pubbliche	65 Istituto Nazionale di Statistica		Valore aggiunto ai prezzi
I	Tabella 12	Conto consolidato di cassa del settore statale	67 Ragioneria Generale dello Stato		Valore aggiunto ai prezzi
I	Tabella 13	Pressione fiscale	70 Istituto Nazionale di Statistica		Commercio estero
I	Tabella 14	Previsioni di protezione sociale per funzione	72 Eurostat		Commercio estero
I	Tabella 15	Programmi di protezione sociale per funzione	76 Ministero dello Sviluppo Economico		Commercio estero
II	Tabella AG.1.	Produzione e valore aggiunto ai prezzi base della branca agricoltura e pesca	4 Istituto Nazionale di Statistica		Valore aggiunto ai prezzi
II	Tabella AG.2.	Produzione e valore aggiunto ai prezzi base della branca agricoltura, silvicoltura e pesca – valori a prezzi	6 Istituto Nazionale di Statistica		Valore aggiunto ai prezzi
II	Tabella AG.3.	Consumi intermedi dell'agricoltura – valori e variazioni percentuali	15 Istituto Nazionale di Statistica		Commercio estero
II	Tabella AG.4.	Importazioni ed esportazioni di prodotti agricoli – complesso	19 Istituto Nazionale di Statistica		Commercio estero
II	Tabella AG.5.	Importazioni ed esportazioni di prodotti agroalimentari – Paesi dell'Unione europea	22 Istituto Nazionale di Statistica		Commercio estero
II	Tabella AG.6.	Quote percentuali (importazioni + esportazioni) per aree geografiche sul volume complessivo degli scambi	24 Istituto Nazionale di Statistica		Commercio estero



Volume	Codice	Descrizione	Pagina del volume	Fonte (ENTE)	Pubblicazione
II	Tabella AG.7.	Variazioni degli occupati in agricoltura nel 2009 secondo la posizione professionale e il sesso, per area ge...	96	Istituto Nazionale di Statistica	Rilevazione sulle forze d
II	Tabella AN.1.	Valore aggiunto ai prezzi base dell'industria - valori a prezzi correnti - milioni di euro	28	Istituto Nazionale di Statistica	Conti economici naziona
II	Tabella IN.2.	Valore aggiunto ai prezzi base dell'industria - valori percentuali	28	Istituto Nazionale di Statistica	Conti economici naziona
II	Tabella IN.3.	Valore aggiunto ai prezzi base dell'industria - variazioni percentuali	29	Istituto Nazionale di Statistica	Conti economici naziona
II	Tabella IN.4.	Valore aggiunto ai prezzi base dell'industria in senso stretto - valori a prezzi correnti - milioni di euro	30	Istituto Nazionale di Statistica	Conti economici naziona
II	Tabella IN.5.	Valore aggiunto ai prezzi base dell'industria in senso stretto - variazioni percentuali	31	Istituto Nazionale di Statistica	Conti economici naziona
II	Tabella IN.6.	Valore aggiunto ai prezzi base dei servizi - valori a prezzi correnti - milioni di euro	33	Istituto Nazionale di Statistica	Conti economici naziona
II	Tabella SE.1.	Valore aggiunto ai prezzi base dei servizi - variazioni percentuali	34	Istituto Nazionale di Statistica	Conti economici naziona
II	Tabella SE.2.	Valore aggiunto ai prezzi base dei servizi - variazioni percentuali	35	Istituto Nazionale di Statistica	Conti economici naziona
II	Tabella SE.3.	Unità di lavoro nell'industria	37	Istituto Nazionale di Statistica	Conti economici naziona
II	Tabella OC.1.	Unità di lavoro nei servizi	38	Istituto Nazionale di Statistica	Conti economici naziona
II	Tabella OC.2.	Unità di lavoro nei servizi	39	Istituto Nazionale di Statistica	Conti economici naziona
II	Tabella RE.1.	Ributizione lorda per unità di lavoro dipendente - valori a prezzi correnti - euro	40	Istituto Nazionale di Statistica	Conti economici naziona
II	Tabella RE.2.	Ributizioni lordc - valori a prezzi correnti - milioni di euro	41	Istituto Nazionale di Statistica	Conti economici naziona
II	Tabella RE.3.	Redditi da lavoro dipendente - valori a prezzi correnti - milioni di euro	44	Istituto Nazionale di Statistica	Conti e aggregati econor
II	Tabella PA.1.	Conto economico consolidato delle Amministrazioni Pubbliche - milioni di euro	47	Istituto Nazionale di Statistica	Conti e aggregati econor
II	Tabella TS.1.	Conto economico consolidato della protezione sociale - totale istituzioni - milioni di euro	48	Istituto Nazionale di Statistica	Conti e aggregati econor
II	Tabella TS.2.	Prestazioni di protezione sociale - milioni di euro	50	Istituto Nazionale di Statistica	Conti e aggregati econor
II	Tabella TS.3.	Transazioni internazionali - valori a prezzi correnti - milioni di euro	54	Istituto Nazionale di Statistica	Conti economici naziona
II	Tabella TI.1.	Tavola di riepilogo sui saldi della bilancia dei pagamenti ISTAT - BANCA D'ITALIA - milioni di euro	55	Istituto Nazionale di Statistica	Conti economici naziona
II	Tabella TI.2.	Conto corrente e conto capitale della bilancia dei pagamenti - milioni di euro	56	Banca d'Italia	Conti economici naziona
II	Tabella TI.3.	Risorse disponibili per uso interno - valori a prezzi correnti - milioni di euro	57	Istituto Nazionale di Statistica	Conti economici naziona
II	Tabella TI.4.	Risorse disponibili per uso interno - valori concatenati - milioni di euro	57	Istituto Nazionale di Statistica	Conti economici naziona
II	Tabella TI.5.	Spesa delle famiglie (COICOP a 3 cifre) - valori a prezzi correnti - milioni di euro	59	Istituto Nazionale di Statistica	Conti economici naziona
II	Tabella SF.1.	Spesa delle famiglie (COICOP a 3 cifre) - valori concatenati - milioni di euro	60	Istituto Nazionale di Statistica	Conti economici naziona
II	Tabella SF.2.	Spesa delle famiglie (COICOP a 3 cifre) - variazioni percentuali	61	Istituto Nazionale di Statistica	Conti economici naziona
II	Tabella SF.3.	Investimenti lordi per prodotto - valori a prezzi correnti - milioni di euro	62	Istituto Nazionale di Statistica	Conti economici naziona
II	Tabella IL.1.	Investimenti lordi per prodotto - valori concatenati - milioni di euro	62	Istituto Nazionale di Statistica	Conti economici naziona
II	Tabella IL.2.	Investimenti lordi per prodotto - variazioni percentuali	63	Istituto Nazionale di Statistica	Conti economici naziona
II	Tabella IL.3.	Spese della Pubblica Amministrazione per investimenti pubblici - milioni di euro	64	Istituto Nazionale di Statistica	Conti economici naziona
II	Tabella IP.1.	Spese della Pubblica Amministrazione per investimenti pubblici - milioni di euro	64	Istituto Nazionale di Statistica	Conti economici naziona
II	Tabella IP.2.	Spese dello Stato per investimenti pubblici - milioni di euro	65	Ministero dell'Economia e delle Finanze - Dipartimento Ragioneria Generale dello Stato	
II	Tabella IP.3.	Principali programmi per investimenti a carico diretto degli Enti Locali, autorizzati con norme speciali e fir...	70	Ente Nazionale per le Strade Bianche delle regioni e delle province	
II	Tabella IP.4.	Spese per investimenti delle regioni per principali settori di intervento e per aree geografiche nel 2009 - r...	72	autonomie di Trento e Bolzano	
II	Tabella IP.5.	Spese per investimenti delle regioni per principali settori di intervento e per aree geografiche nel 2009 - r...	72	autonomie di Trento e Bolzano	
II	Tabella IP.6.	Spese per investimenti delle regioni per principali settori di intervento e per aree geografiche nel 2009 - r...	72	autonomie di Trento e Bolzano	
II	Tabella IP.7.	Spese per investimenti delle regioni per principali settori di intervento e per aree geografiche nel 2009 - r...	72	autonomie di Trento e Bolzano	
II	Tabella IP.8.	Spese per investimenti delle regioni per principali settori di intervento e per aree geografiche nel 2009 - r...	72	autonomie di Trento e Bolzano	
II	Tabella IP.9.	Spese per investimenti delle regioni per principali settori di intervento e per aree geografiche nel 2009 - r...	72	autonomie di Trento e Bolzano	
II	Tabella IP.10.	Spese per investimenti delle regioni per principali settori di intervento e per aree geografiche nel 2009 - r...	72	autonomie di Trento e Bolzano	
II	Tabella IP.11.	Spese per investimenti delle regioni per principali settori di intervento e per aree geografiche nel 2009 - r...	72	autonomie di Trento e Bolzano	
II	Tabella IP.12.	Spese per investimenti delle regioni per principali settori di intervento e per aree geografiche nel 2009 - r...	72	autonomie di Trento e Bolzano	
II	Tabella BE.1.	Spese per investimenti delle regioni per principali settori di intervento e per aree geografiche nel 2009 - r...	72	autonomie di Trento e Bolzano	
II	Tabella BE.2.	Spese per investimenti delle regioni per principali settori di intervento e per aree geografiche nel 2009 - r...	72	autonomie di Trento e Bolzano	
II	Tabella BE.3.	Spese per investimenti delle regioni per principali settori di intervento e per aree geografiche nel 2009 - r...	72	autonomie di Trento e Bolzano	
II	Tabella BE.4.	Spese per investimenti delle regioni per principali settori di intervento e per aree geografiche nel 2009 - r...	72	autonomie di Trento e Bolzano	
II	Tabella BE.5.	Spese per investimenti delle regioni per principali settori di intervento e per aree geografiche nel 2009 - r...	72	autonomie di Trento e Bolzano	
II	Tabella BE.6.	Spese per investimenti delle regioni per principali settori di intervento e per aree geografiche nel 2009 - r...	72	autonomie di Trento e Bolzano	
II	Tabella BE.7.	Spese per investimenti delle regioni per principali settori di intervento e per aree geografiche nel 2009 - r...	72	autonomie di Trento e Bolzano	
II	Tabella BE.8.	Spese per investimenti delle regioni per principali settori di intervento e per aree geografiche nel 2009 - r...	72	autonomie di Trento e Bolzano	
II	Tabella BE.9.	Spese per investimenti delle regioni per principali settori di intervento e per aree geografiche nel 2009 - r...	72	autonomie di Trento e Bolzano	
II	Tabella TR.1.	Spese per investimenti delle regioni per principali settori di intervento e per aree geografiche nel 2009 - r...	72	autonomie di Trento e Bolzano	
II	Tabella TR.2.	Spese per investimenti delle regioni per principali settori di intervento e per aree geografiche nel 2009 - r...	72	autonomie di Trento e Bolzano	
II	Tabella TR.3.	Spese per investimenti delle regioni per principali settori di intervento e per aree geografiche nel 2009 - r...	72	autonomie di Trento e Bolzano	
II	Tabella TR.4.	Spese per investimenti delle regioni per principali settori di intervento e per aree geografiche nel 2009 - r...	72	autonomie di Trento e Bolzano	
II	Tabella TR.5.	Spese per investimenti delle regioni per principali settori di intervento e per aree geografiche nel 2009 - r...	72	autonomie di Trento e Bolzano	
II	Tabella TR.6.	Spese per investimenti delle regioni per principali settori di intervento e per aree geografiche nel 2009 - r...	72	autonomie di Trento e Bolzano	

Volume	Codice	Descrizione	Pagina del volume	Fonte (ENTE)	Pubblicazione
II	Tabella TR.7.	Prodotto interno lordo per abitanti per regione – valori concatenati anno di riferimento 2000	118	Istituto Nazionale di Statistica	Conti economici regionali
II	Tabella TR.8.	Valore aggiunto ai prezzi base – valori concatenati anno di riferimento 2000	120	Istituto Nazionale di Statistica	Conti economici nazionali
II	Tabella TR.9.	Settore pubblico allargato: ripartizione territoriale della spesa pubblica in conto capitale -valori in milioni d	n.d.	DPS-MISE Conti Pubblici Territoriali	
II	Tabella TR.10.	Pubblica amministrazione: ripartizione territoriale della spesa pubblica in conto capitale -valori in milioni d	n.d.	DPS-MISE Conti Pubblici Territoriali	
II	Tabella TR.11.	Fondi strutturali comunitari per l'Italia 2000-2006: Quadro Comunitario di Sostegno Obiettivo 1. Grado di	124	Ministero dello Sviluppo Economico	
II	Tabella TR.12.	Fondi strutturali comunitari per l'Italia 2000-2006. Grado di realizzazione del "Valore Obiettivo" delle dom	125	Ministero dello Sviluppo Economico	
II	Tabella TR.13.	QCS 2000-2006 Obiettivo 1. Stato di attuazione al 31 dicembre 2009 per forme di intervento – migliaia di	126	elaborazione su dati ministero dell'economia e finanze - (GRUE)	
II	Tabella TR.14.	Documenti unici di programmazione Obiettivo 2, 2000-2006 – Grado di realizzazione del "Valore Obiett	127	Ministero dello Sviluppo Economico	
II	Tabella TR.15.	Docup 2000-2006 Obiettivo 2. Stato di attuazione al 31 dicembre 2009 per forme di intervento – migliaia	128	elaborazione su dati ministero dell'economia e finanze - (GRUE)	
II	Tabella TR.16.	QCS 2000-2006 Obiettivo 3. Stato di attuazione al 31 dicembre 2009 per forme di intervento – migliaia di	129	elaborazione su dati ministero dell'economia e finanze - (GRUE)	
II	Tabella TR.17.	Quadro Strategico Nazionale 2007-2013 programmazione comunitaria – Obiettivo convergenza. Attuaz	132	elaborazione su dati ministero dell'economia e finanze - (GRUE)	
II	Tabella TR.18.	Quadro Strategico Nazionale 2007-2013 programmazione comunitaria – Obiettivo competitività regionale	133	elaborazione su dati ministero dell'economia e finanze - (GRUE)	
II	Tabella TR.19.	Quadro Strategico Nazionale 2007-2013 programmazione comunitaria 2007/2013 – Importi certificati al 3	134	Ministero dello Sviluppo Economico	
II	Tabella TR.20.	Quadro Strategico Nazionale 2007-2013 programmazione comunitaria – Obiettivo cooperazione territori	136	elaborazione su dati ministero dell'economia e finanze - (GRUE)	
II	Tabella TR.21.	Numero e valore degli accordi di programma quadro sottoscritti al 31 dicembre 2009 per macro-area e in	138	DPS	
II	Tabella TR.22.	Copertura finanziaria degli APQ stipulati al 31 dicembre 2009 per fonte e macro-area – dati all'ultimo mo	139	DPS	
II	Tabella TR.23.	Stato di avanzamento procedurale degli interventi inclusi negli APQ stipulati al 31 dicembre 2009 per ma	140	DPS	
II	Tabella TR.24.	APQ sottoscritti al 31 dicembre 2009 per regione – valori finanziari in milioni di euro	147	Ministero dello Sviluppo Economico	
II	Tabella TR.25.	Erogazioni della legge n. 488/1992 nel periodo 2000-2009 – milioni di euro	150	Ministero dello Sviluppo Economico	
II	Tabella TR.26.	Contratti di programma: proposte presentate a tutto il 2009 – milioni di euro, s.d.i.	151	Ministero dello Sviluppo Economico	
II	Tabella TR.27.	Contratti di programma approvati nel periodo 2000-2006 – stato di attuazione al 31 dicembre 2009 – mil	152	Ministero dello Sviluppo Economico	
II	Tabella TR.28.	Patti territoriali nazionali: stato di attuazione al 31 dicembre 2009 – milioni di euro, s.d.i.	153	Ministero dello Sviluppo Economico	
II	Tabella TR.29.	Contratti d'area: stato di attuazione al 31 dicembre 2009 – milioni di euro, s.d.i.	153	Elaborazioni DPS su dati Sviluppo Italia	
II	Tabella TR.30.	Gestione degli strumenti di autopleggio – anno 2009	154	Elaborazioni DPS su dati Sviluppo Italia	
II	Tabella TR.31.	Gestione degli strumenti di promozione di imprenditorialità – anno 2009	154	Elaborazioni DPS su dati Sviluppo Italia	
II	Tabella PD.1.	Principali indicatori demografici	178	Istituto Nazionale di Statistica	Demografia in cifre
II	Tabella PD.2.	Popolazione residente per regione e ripartizione territoriale	179	Istituto Nazionale di Statistica	Demografia in cifre
II	Tabella PD.3.	Quozienti di saldo naturale migratorio e totale della popolazione residente	179	Istituto Nazionale di Statistica	Demografia in cifre
II	Tabella PD.4.	Movimento naturale della popolazione presente	180	Istituto Nazionale di Statistica	Demografia in cifre
II	Tabella PD.5.	Saldo naturale delle singole ripartizioni territoriali nel 2009 della popolazione residente	180	Istituto Nazionale di Statistica	Demografia in cifre
II	Tabella PD.6.	Tassi di natalità e mortalità infantile per ripartizione territoriale	180	Istituto Nazionale di Statistica	Demografia in cifre
II	Tabella PD.7.	Distribuzione per classi di età, età media, indici di vecchiaia e di dipendenza della popolazione residente	181	Istituto Nazionale di Statistica	Demografia in cifre
II	Tabella PD.8.	Principali dati sulla consistenza dei cittadini stranieri regolarmente presenti in Italia al 31 dicembre – ann	183	Istituto Nazionale di Statistica	Demografia in cifre
II	Tabella FZ.1.	Alumni iscritti per livello scolastico – A.S. 2006/2007-2008/2009	185	MIUR	Dati sul sistema scolastico
II	Tabella FZ.2.	Iscritti all'Università per tipologia di corso e sesso – A.A. 2001/2002-2008/2009	186	MIUR	
II	Tabella FZ.3.	Iscritti all'Università per area disciplinare e genere – A.A. 2008/2009	186	MIUR	
II	Tabella FZ.4.	Laureati per sesso – anni 1999-2008	187	MIUR	
II	Tabella FZ.5.	AFAM – Iscritti e diplomati per sesso. Nuovo e vecchio ordinamento – A.A. 2001/2002 - 2008/2009	187	MIUR	
II	Tabella FZ.6.	Spesa per la ricerca scientifica delle Università – anni 2003-2007	188	Istituto Nazionale di Statistica	La Ricerca e sviluppo in
II	Tabella FZ.7.	Personale addetto alla ricerca scientifica nelle Università – anni 2003-2007	188	MIUR	La Ricerca e sviluppo in
II	Tabella FZ.8.	Progetti di ricerca di rilevante interesse nazionale (PRIN) per area disciplinare – anno 2008	189	MIUR	
II	Tabella FZ.9.	Spesa pubblica per l'istruzione universitaria – anni 1995-2006	190	Elaborazioni MIUR su fonti contabili	
II	Tabella FZ.10.	Spesa per il sistema universitario per fonte di finanziamento – anni 1999-2008	190	MIUR	
II	Tabella FZ.11.	Tasse e contributi a carico degli studenti universitari – anni 2003-2006	191	MIUR	
II	Tabella OD.1.	Forze di lavoro per sesso e condizione	193	Istituto Nazionale di Statistica	Lavoro e retribuzioni
II	Tabella OD.2.	Principali indicatori del mercato del lavoro	194	Istituto Nazionale di Statistica	Lavoro e retribuzioni
II	Tabella OD.3.	Popolazione (15 anni e oltre) per ripartizione geografica, sesso, condizione e classe di età – anno 2008	197	Istituto Nazionale di Statistica	Lavoro e retribuzioni
II	Tabella OD.4.	Popolazione (15 anni e oltre) per ripartizione geografica, sesso, condizione e classe di età – anno 2009	198	Istituto Nazionale di Statistica	Lavoro e retribuzioni
II	Tabella OD.5.	Occupati per sesso, posizione nella professione e settore di attività economica	200	Istituto Nazionale di Statistica	Lavoro e retribuzioni
II	Tabella OD.6.	Occupati per sesso, posizione nella professione, carattere dell'occupazione e tipologia di orario	201	Istituto Nazionale di Statistica	Lavoro e retribuzioni
II	Tabella OD.7.	Inattivi 15-64 anni per sesso, ripartizione geografica e classe di età	202	Istituto Nazionale di Statistica	Lavoro e retribuzioni

Volume	Codice	Descrizione	Pagina del volume	Fonte (ENTE)	Pubblicazione
II	Tabella PL.1.	Monitoraggio degli interventi di politica occupazionale e del lavoro competenza) – anni 2004-2008 – migl		Elaborazioni Ministero del Lavoro, della Salute e delle politiche sociali su dati propri INPS, Ministero economia e finanze, ministero 211 dello sviluppo economico e ISFOL	
II	Tabella PL.2.	Beneficiari di contratti a causa mista ed incentivi all'occupazione – anni 2000-2008		Ministero del Lavoro e delle Politiche Sociali INPS	statistiche delle controre
II	Tabella PL.3.	Beneficiari di strumenti di sostegno del reddito – anni (n.d.)		Ministero dello Sviluppo Economico	statistiche delle controre
II	Tabella PL.4.	Vertenze individuali – settore privato e pubblico – e collettive (dati nazionali)		Ministero del Lavoro, della Salute e delle politiche Sociali (Sgrelainato Generale) su dati INPS	statistiche delle controre
II	Tabella PL.5.	Riepilogo regionale delle controversie individuali e plurime di lavoro – settore privato – anno 2008		Ministero del Lavoro e delle Politiche Sociali	statistiche delle controre
II	Tabella PL.6.	Riepilogo regionale delle controversie individuali del settore pubblico – anno 2008		Ministero del Lavoro e delle Politiche Sociali	statistiche delle controre
II	Tabella PL.7.	Prospetto riepilogativo nazionale delle controversie individuali e plurime di lavoro – settore privato – anni		Ministero del Lavoro e delle Politiche Sociali	statistiche delle controre
II	Tabella PL.8.	Prospetto riepilogativo nazionale delle controversie individuali e plurime di lavoro riguardanti i tentativi ot		Ministero del Lavoro e delle Politiche Sociali	statistiche delle controre
II	Tabella PL.9.	Prospetto riepilogativo nazionale delle controversie individuali del settore pubblico – anno 2008		Ministero del Lavoro e delle Politiche Sociali	statistiche delle controre
II	Tabella PL.10.	Prospetto riepilogativo nazionale delle controversie collettive di lavoro – anno 2008		Ministero del Lavoro e delle Politiche Sociali	statistiche delle controre
II	Tabella RT.1.	Quadro riassuntivo della situazione contrattuale nel 2008: numero stipendi degli accordi normativi ed economici		223 Istituto Nazionale di Statistica	Lavoro e retribuzioni
II	Tabella RT.2.	Principali contratti nazionali recepiti durante il 2008: numero stipendi degli accordi normativi ed economici		225 Istituto Nazionale di Statistica	Lavoro e retribuzioni
II	Tabella RT.3.	Indici delle retribuzioni orarie contrattuali e variazioni percentuali per raggruppamenti principali di contratti		232 Istituto Nazionale di Statistica	Lavoro e retribuzioni
II	Tabella RT.4.	Ridistribuzioni lorde, oneri sociali e costo del lavoro per ULA per settore di attività economica – (numeri ind)		234 Istituto Nazionale di Statistica	Lavoro e retribuzioni
II	Tabella RT.5.	Ridistribuzioni lorde, oneri sociali e costo del lavoro per ULA per settore di attività economica – (numeri ind)		235 Istituto Nazionale di Statistica	Lavoro e retribuzioni
II	Tabella RT.6.	Unità di personale a tempo indeterminato		237 (Conto annuale) Ministero dell'Economia e delle Finanze	Dati sul sistema scolastico Dati sul sistema scolastico Dati sul sistema scolastico
II	Tabella RT.7.	Pubblico impiegati: unità di personale a tempo indeterminato con rapporto di lavoro part-time per percentu		240 (Conto annuale) Ministero dell'Economia e delle Finanze	
II	Tabella RT.8.	Pubblico impiego: unità di personale a tempo indeterminato con rapporto di lavoro part-time – anni 2007-		242 (Conto annuale) Ministero dell'Economia e delle Finanze	
II	Tabella IA.1.	Docenti a tempo determinato e indeterminato per livello scolastico scuole Statali A.S. 1999/2000-200		243 MIUR	
II	Tabella IA.2.	Dirigenti scolastici per classi di età e sesso – scuole Statali – A.S. 2008/2009-2007/2008-2004/2005		244 MIUR	
II	Tabella IA.3.	Personale ATA a tempo indeterminato e determinato per area professionale – scuole Statali – A.S. 2008/		245 MIUR	
II	Tabella IA.4.	Docenti universitari per qualifica – A.A. 2002-2006		246 MIUR	
II	Tabella IA.5.	Docenti universitari di ruolo per classe di età e qualifica – anno 2008		247 MIUR	
II	Tabella IA.6.	Personale Tecnico-Administrativo delle università per area funzionale al 31/12/2008		248 INPS	
II	Tabella IA.7.	AFAM – personale per sesso, tipo di qualifica e di contratto – A.A. 2002/2003-2008/2009		249 INPS	
II	Tabella PS.1.	Pensionati e importo complessivo lordo annuo dei redditi pensionistici per sesso – anni 2007-2008		250 INPS	
II	Tabella PS.2.	Pensionati per ripartizione geografica e sesso – anni 2007-2008		251 INPS	
II	Tabella PS.3.	Importo lordo medio annuo dei redditi pensionistici per ripartizione geografica e sesso – anni 2007-2008		252 INPS	
II	Tabella PS.4.	Pensionati per classi di età e sesso – anni 2007-2008		253 INPS	
II	Tabella PS.5.	Importo lordo medio annuo dei redditi pensionistici per classe di età e sesso – anni 2007-2008		254 INPS	
II	Tabella PS.6.	Pensionati per tipologia di pensione e sesso – anni 2007-2008		n.d.	
II	Tabella PS.7.	Importo complessivo lordo annuo dei redditi pensionistici per tipologia di pensione – anni 2007-2008		n.d.	
II	Tabella PS.8.	Situazione economico - patrimoniale (n.d.)		n.d.	
II	Tabella PS.9.	Elementi dell'assicurazione obbligatoria IVS ed integrativa (n.d.)		n.d.	
II	Tabella PS.10.	Elementi dell'assicurazione obbligatoria IVS – lavoratori dipendenti (n.d.)		n.d.	
II	Tabella PS.11.	Elementi dell'assicurazione obbligatoria IVS – lavoratori autonomi (n.d.)		n.d.	
II	Tabella PS.12.	Elementi dell'assicurazione obbligatoria IVS – Liberi professionisti (n.d.)		n.d.	
II	Tabella PS.13.	Spesa per interventi e servizi sociali dei comuni singoli, dei distretti socio-sanitari e delle associazioni di c		n.d.	
II	Tabella PS.14.	Spesa per interventi e servizi sociali dei comuni singoli e associazioni per area di ulenza, per regione e n		n.d.	
II	Tabella PS.15.	Spesa per interventi e servizi sociali dei comuni singoli e associazioni per area di ulenza, per regione e n		n.d.	
II	Tabella PS.16.	Spesa dei comuni singoli e associati per macro-area di interventi e servizi sociali e ripartizione geografica		n.d.	
II	Tabella PS.17.	Riparto fondo nazionale per le politiche sociali – anni 2007-2009		272 INPS	
II	Tabella PS.18.	Pensioni ed assegni sociali – pensioni vigenti al 1° gennaio 2009		275 INPS	
II	Tabella PS.19.	Trattamenti di invalidità civile (pensione ed invalidità al 1° gennaio 2009)		277 INPS	
II	Tabella PS.20.	Prestiti e rimborsi per invalidità civili al 1° gennaio 2009		n.d.	
II	Tabella PS.21.	Settore infortuni. Situazione economico - patrimoniale (n.d.)		n.d.	
II	Tabella PS.22.	Elementi previdenziali del settore infortuni – annuali rendite (n.d.)		n.d.	
II	Tabella PS.23.	Aliquote contributive vigenti in percentuale della retribuzione per le Imprese Industriali in senso stretto co		282 Ministero del Lavoro e delle Politiche Sociali	

Volume	Codice	Descrizione	Pagina del volume	Fonte (ENTE)	Pubblicazione
II	Tabella PS.24.	Contributi sociali dei lavoratori autonomi. Situazione al 1° gennaio 2010	282	Ministero del Lavoro e delle Politiche Sociali	
II	Tabella PS.25.	Concorso dello stato – sintesi (n.d.)	n.d.		
II	Tabella PS.26.	Composizione del patrimonio degli enti vigilati – (n.d.)	n.d.		
II	Tabella PS.27.	Redditività del patrimonio degli enti vigilati – (n.d.)	n.d.		
II	Tabella PS.28.	Contributo pubblico al finanziamento degli istituti di patronato e di assistenza sociale	288	Ministero del Lavoro e delle Politiche Sociali	
II	Tabella PS.29.	La previdenza complementare in Italia. Iscritti e risorse destinate alle prestazioni	288	Covip	Rapporto sanità 2009
II	Tabella SA.1.	Spesa e finanziamento del SSN – analisi per enti, funzioni di spesa e fonti di finanziamento – anni 2006-2	291	Ministero della Salute	Rapporto sanità 2009
II	Tabella SA.2.	Spesa del SSN – anni 2006-2009 – milioni di euro	296	Ministero della Salute	Rapporto sanità 2009
II	Tabella SA.3.	Costi e ricavi del SSN – anni 2006-2009 – milioni di euro	298	Ministero della Salute	Rapporto sanità 2009
II	Tabella SA.4.	Costi del SSN – funzioni di spesa – anno 2009 – milioni di euro	300	Ministero della Salute	Rapporto sanità 2009
II	Tabella SA.5.	Ricavi del SSN – anno 2009 – milioni di euro	302	Ministero della Salute	Rapporto sanità 2009
II	Tabella SA.6.	Ricavi del SSN – anni 2006-2009 – milioni di euro	309	Ministero della Salute	Rapporto sanità 2009
II	Tabella SA.7.	Ricavi del SSN – IRAP e addizionale regionale IRPEF – anni 2006-2009 – milioni di euro	310	Ministero dell'Economia e delle Finanze	Rapporto sanità 2009
II	Tabella SA.8.	Ricavi del SSN – fabbisogno sanitario ex D.L. vo 56/00 (Iva e accise) – anni 2006-2009 – milioni di euro	312	Ministero dell'Economia e delle Finanze	Rapporto sanità 2009
II	Tabella SA.9.	Ricavi del SSN – ulteriori trasferimenti, ricavi e entrate proprie varie, ricavi straordinari – anno 2009 – mil	314	Ministero della Salute	Rapporto sanità 2009
II	Tabella SA.10.	Ricavi del SSN – ulteriori trasferimenti dal settore pubblico e privato – anni 2006-2009 – milioni di euro	316	Ministero della Salute	Rapporto sanità 2009
II	Tabella SA.11.	Ricavi del SSN – ricavi e entrate proprie varie delle aziende sanitarie – anni 2006-2009 – milioni di euro	318	Ministero della Salute	Rapporto sanità 2009
II	Tabella SA.12.	Ricavi del SSN – ricavi straordinari delle aziende sanitarie – anni 2006-2009 – milioni di euro	318	Ministero della Salute	Rapporto sanità 2009
II	Tabella SA.13.	Ricavi del SSN – FSN e quote vincolate a carico dello Stato – anni 2006-2009 – milioni di euro	320	Ministero della Salute	Rapporto sanità 2009
II	Tabella SA.14.	Ritorno disavanzati del SSN. Integrazioni a carico dello Stato per ripiano perdite di esercizio – anni 2007-2	321	Ministero della Salute	Rapporto sanità 2009
II	Tabella SA.15.	Finanziamento del SSN – ricavi e sgravi – anni 2006-2009 – milioni di euro	326	Ministero della Salute	Rapporto sanità 2009
II	Tabella ST.1.	Settore Statale: conto consolidato di cassa per gli anni 2007-2009 – conto corrente	329	Ministero dell'Economia e delle Finanze	
II	Tabella ST.2.	Settore Statale: copertura del fabbisogno al 31 dicembre 2007-2009	334	Ministero dell'Economia e delle Finanze	
II	Tabella BS.1.	Bilancio dello Stato: risultati degli anni 2007-2009 (al lordo delle regolazioni contabili)	337	Ministero dell'Economia e delle Finanze	
II	Tabella BS.2.	Bilancio dello Stato: incassi realizzati a tutto dicembre 2007-2009	337	Ministero dell'Economia e delle Finanze	
II	Tabella BS.3.	Bilancio dello Stato: incassi realizzati a tutto dicembre 2007-2009	338	Ministero dell'Economia e delle Finanze	
II	Tabella BS.4.	Bilancio dello Stato: analisi delle principali imposte dirette a tutto dicembre 2007-2009	339	Ministero dell'Economia e delle Finanze	
II	Tabella BS.5.	Bilancio dello Stato: analisi degli incassi per IVA a tutto dicembre 2007-2009	341	Ministero dell'Economia e delle Finanze	
II	Tabella BS.6.	Bilancio dello Stato: analisi degli incassi delle principali imposte indirette a tutto dicembre 2007-2009	342	Ministero dell'Economia e delle Finanze	
II	Tabella BS.7.	Bilancio dello Stato: analisi economica dei pagamenti per gli anni 2007-2009 (al lordo delle regolazioni cc	342	Ministero dell'Economia e delle Finanze	
II	Tabella BS.8.	Analisi delle spese di bilancio per missioni	344	Ministero dell'Economia e delle Finanze	
II	Tabella ES.1.	Regioni: conto consolidato di cassa per gli anni 2007-2009	346	Dipartimento Ragioneria Generale dello Stato	
II	Tabella ES.2.	Comuni e Province: conto consolidato di cassa per gli anni 2007-2009	350	Ministero dell'Economia e delle Finanze	
II	Tabella ES.3.	Sanità: conto consolidato di cassa per gli anni 2007-2009	353	Ministero dell'Economia e delle Finanze	
II	Tabella ES.4.	Enti di previdenza: conto consolidato di cassa per gli anni 2007-2009	356	Ministero dell'Economia e delle Finanze	
II	Tabella ES.5.	Altri Enti Pubblici consolidati: conto consolidato di cassa per gli anni 2007-2009	360	Ministero dell'Economia e delle Finanze	
II	Tabella ES.5.1.	Enti economici Amministrazioni Centrali: conto consolidato di cassa per gli anni 2007-2009	364	Ministero dell'Economia e delle Finanze	
II	Tabella ES.5.2.	Enti Assistenziali Amministrazioni Centrali: conto consolidato di cassa per gli anni 2007-2009	366	Ministero dell'Economia e delle Finanze	
II	Tabella ES.5.3.	Enti di Ricerca Amministrazioni Centrali: conto consolidato di cassa per gli anni 2007-2009	367	Ministero dell'Economia e delle Finanze	
II	Tabella ES.5.4.	Enti economici Amministrazioni Locali: conto consolidato di cassa per gli anni 2007-2009	368	Ministero dell'Economia e delle Finanze	
II	Tabella ES.5.5.	Enti Assistenziali Amministrazioni Locali: conto consolidato di cassa per gli anni 2007-2009	369	Ministero dell'Economia e delle Finanze	
II	Tabella ES.6.	Andamenti economici e produttivi delle imprese di servizio pubblico locale per gli anni. Dati settoriali 200-	370	CONFESERVICES	
II	Tabella RP.1.	Risorse finanziarie trasferite dallo Stato alle Regioni – iscrizioni di competenza nel bilancio statale per on	409	Ministero dell'Economia e delle Finanze	
II	Tabella RP.2.	Risorse finanziarie trasferite dallo Stato alle Regioni – iscrizioni di competenza nel bilancio statale per sel	410	Ministero dell'Economia e delle Finanze	
II	Tabella RP.3.	Risorse finanziarie trasferite alle Amministrazioni Provinciali – anno 2009 – assegnazioni di diritto	411	Ministero dell'Interno	
II	Tabella RP.4.	Risorse finanziarie trasferite ai Comuni – anno 2009 – assegnazioni di diritto	413	Ministero dell'Interno	
II	Tabella RP.5.	Risorse finanziarie trasferite alle Comunità Montane – anno 2009 – assegnazioni di diritto	414	Ministero dell'Interno	
II	Tabella RP.6.	Entrate correnti delle Regioni e Province Autonome – accertamenti – anni 2006-2008	416	Istituto Nazionale di Statistica	I bilanci consuntivi delle
II	Tabella RP.7.	Conto delle entrate e delle spese delle Regioni in complesso e delle Province Autonome secondo la class	417	Istituto Nazionale di Statistica	I bilanci consuntivi delle
II	Tabella RP.8.	Finanziamenti regionali per il settore del trasporto pubblico locale – F.N.T. 1995 e bilanci regionali 1996-2	418	Ministero dell'Economia e delle Finanze	I bilanci consuntivi delle
II	Tabella RP.9.	Entrate correnti delle Province – accertamenti – anni 2007-2008	419	Istituto Nazionale di Statistica	amministrazioni provinciali
II	Tabella RP.10.	Spese correnti delle Amministrazioni Provinciali per abitante – andamento storico. Dati rilevati dai certifi	422	Ministero dell'Interno	I bilanci consuntivi delle
II	Tabella RP.11.	Spese delle Province secondo la classificazione funzionale – impegni – anni 2007-2008	422	Istituto Nazionale di Statistica	amministrazioni provinciali
II	Tabella RP.12.	Parametri finanziari per abitante delle Province – anni 2008-2008	423	Ministero dell'Interno	
II	Tabella RP.12.bis	Parametri finanziari per abitante delle Province – anni 2007-2008 e 2008-2009	423	Ministero dell'Interno	
II	Tabella RP.13.	Entrate correnti dei Comuni – accertamenti – anni 2006-2008	424	Istituto Nazionale di Statistica	I bilanci consuntivi delle
II	Tabella RP.14.	Spese correnti dei Comuni per abitante e per classi demografiche – andamento storico. Dati rilevati dai o	426	Ministero dell'Interno	
II	Tabella RP.15.	Spese dei Comuni secondo la classificazione funzionale – impegni – anni 2007-2008	427	Istituto Nazionale di Statistica	I bilanci consuntivi delle

Volume	Codice	Descrizione	Pagina del Volume	Fonte (ENTE)	Publicazione
II	Tabella RP-16	Parametri finanziari per abitante dei Comuni capoluogo di Regione - anni 2008-2009	428	Ministero dell'Interno	
II	Tabella RP-16 bis	Parametri finanziari per abitante dei Comuni capoluogo di Regione - anni 2007-2009	429	Ministero dell'Interno	
II	Tabella RP-17	Parametri finanziari per abitante dei Comuni - esclusi i capoluoghi di Regione - anni 2008-2009	430	Ministero dell'Interno	
II	Tabella RP-17 bis	Parametri finanziari per abitante dei Comuni - esclusi i capoluoghi di Regione - anni 2007-2009 e 2008-2	431	Ministero dell'Interno	
III	Appendice AG-1	Produzione di beni e servizi ai prezzi di base dell'agricoltura	3	Istituto Nazionale di Statistica	Valore aggiunto ai prezzi
III	Appendice AG-2	Principali produzioni agricole raccolte	4	Istituto Nazionale di Statistica	Valore aggiunto ai prezzi
III	Appendice IN-1	Indici della produzione industriale per attività economica - Base 2005=100	5	Istituto Nazionale di Statistica	Conti della produzione in
III	Appendice BE-1	Reazioni di protezione sociale secondo l'evento, il rischio e il bisogno per funzione e per tipo di prestaz	29	Istituto Nazionale di Statistica	
III	Appendice BE-2	Bilancio di copertura dell'energia elettrica richiesta in Italia	30	Istituto Nazionale di Statistica	
III	Appendice BE-3	Impontazioni di petrolio greggio per aree e principali paesi di provenienza	31	Ministero dello Sviluppo Economico	
III	Appendice BE-4	Impontazioni di semilavorati petroliferi per aree e principali paesi di provenienza	32	Ministero dello Sviluppo Economico	
III	Appendice BE-5	Impontazioni di gas semilavorati e prodotti per aree di destinazione	33	Ministero dello Sviluppo Economico	
III	Appendice BE-6	Esportazioni di prodotti petroliferi per aree e principali paesi di provenienza	34	Ministero dello Sviluppo Economico	
III	Appendice BE-7	Esportazioni di prodotti petroliferi per aree e principali paesi di provenienza	37	Ministero dello Sviluppo Economico	
III	Appendice BE-8	Esportazioni di prodotti petroliferi per aree e principali paesi di provenienza	38	Ministero dello Sviluppo Economico	
III	Appendice BE-9	Esportazioni di prodotti petroliferi per aree e principali paesi di provenienza	39	Ministero dello Sviluppo Economico	
III	Appendice BE-10	Impontazioni di combustibili solidi per paesi di provenienza	40	Ministero dello Sviluppo Economico	
III	Appendice BE-11	Impontazioni di combustibili solidi fossili per aree di provenienza	41	Ministero dello Sviluppo Economico	
III	Appendice BE-12	Impontazioni di prodotti petroliferi	41	Ministero dello Sviluppo Economico	
III	Appendice BE-13	Il consumo dei principali prodotti petroliferi	42	Ministero dello Sviluppo Economico	
III	Appendice BE-14	Prezzi medi FOB in \$/b del greggio importato in Italia	44	Istituto Nazionale di Statistica	
III	Appendice TR-1	Conto economico delle risorse e degli impieghi per regione - Valori a prezzi correnti. Anni 2005-2007 (mil	44	Istituto Nazionale di Statistica	Conti economici regionali
III	Appendice TR-2	Conto economico delle risorse e degli impieghi per regione - Valori concatenati anno di riferimento 2000.	46	Istituto Nazionale di Statistica	Conti economici regionali
III	Appendice TR-3	Principali aggregati economici per attività economica e regione - Valori concatenati anno di riferimento 2000.	48	Istituto Nazionale di Statistica	Conti economici regionali
III	Appendice TR-4	Principali aggregati economici per attività economica e regione - Valore aggiunto ai prezzi base - Valori a	52	Istituto Nazionale di Statistica	Conti economici regionali
III	Appendice TR-5	Principali aggregati economici per attività economica e regione - Valore aggiunto ai prezzi base - Valori c	56	Istituto Nazionale di Statistica	Conti economici regionali
III	Appendice TR-6	Principali aggregati economici per attività economica e regione - Unità di lavoro totali. Anni 2005-2008 (r	58	Istituto Nazionale di Statistica	Conti economici regionali
III	Appendice TR-7	Principali aggregati economici per attività economica e regione - Unità di lavoro dipendenti. Anni 2005-20	60	Istituto Nazionale di Statistica	Conti economici regionali
III	Appendice TR-8	Principali aggregati economici per attività economica e regione - Occupati interni dipendenti. Anni 2005-2	62	Istituto Nazionale di Statistica	Conti economici regionali
III	Appendice TR-9	Principali aggregati economici per attività economica e regione - Redditi da lavoro dipendente - Valori a r	66	Istituto Nazionale di Statistica	Conti economici regionali
III	Appendice TR-10	Principali aggregati economici per attività economica e regione - Retribuzioni lorda - Valori a prezzi cor	68	Istituto Nazionale di Statistica	Conti economici regionali
III	Appendice TR-11	Principali aggregati economici per attività economica e regione - Investimenti lordi per branca proprietar	70	Istituto Nazionale di Statistica	Conti economici regionali
III	Appendice TR-12	Principali aggregati economici per attività economica e regione - Investimenti lordi per branca proprietar	72	Istituto Nazionale di Statistica	Conti economici regionali
III	Appendice TR-13	Spesa per consumi finali delle famiglie - Valori a prezzi correnti. Anni 2005-2008 (milioni di euro)	74	Istituto Nazionale di Statistica	Conti economici regionali
III	Appendice TR-14	Spesa per consumi finali delle famiglie - Valori concatenati anno di riferimento 2000. Anni 2005-2008 (mil	79	Istituto Nazionale di Statistica	Conti economici regionali
III	Appendice PD-1	Movimento naturale della popolazione residente (per mille)	80	Istituto Nazionale di Statistica	Demografia in cifre
III	Appendice PD-2	Quozienti del movimento naturale della popolazione residente (per mille)	81	Istituto Nazionale di Statistica	Demografia in cifre
III	Appendice PD-3	Bilancio della popolazione residente	82	Istituto Nazionale di Statistica	Demografia in cifre
III	Appendice PD-4	Quozienti del movimento della popolazione residente (per mille)	83	Istituto Nazionale di Statistica	Demografia in cifre
III	Appendice PD-5	Tasso di fecondità totale (CFT)	83	Istituto Nazionale di Statistica	Demografia in cifre
III	Appendice PD-6	Differenza nelle condizioni di sopravvivenza	84	Istituto Nazionale di Statistica	Demografia in cifre
III	Appendice PD-7	Divorzi	85	Istituto Nazionale di Statistica	Demografia in cifre
III	Appendice PD-8	Cittadini stranieri iscritti in anagrafe per regione al 31 dicembre - Anni 2005-2008	86	Istituto Nazionale di Statistica	Demografia in cifre
III	Appendice PD-9	Permessi di soggiorno per regione al 31 dicembre anni 1995-2000-2005 e 2007	86	Istituto Nazionale di Statistica	Demografia in cifre
III	Appendice FZ-1	Istruzione primaria e secondaria di primo e secondo grado. Alunni iscritti al primo anno al netto dei ripetit	87	MIUR	Dati sul sistema scolastico
III	Appendice FZ-2	Istruzione universitaria. Iscritti al primo anno laureati e diplomati per gruppo disciplinare	88	MIUR	Dati sul sistema scolastico
III	Appendice FZ-3	Laureati della scuola secondaria di primo grado	92	MIUR	Dati sul sistema scolastico
III	Appendice FZ-4	Qualificati degli Istituti professionali	92	MIUR	Dati sul sistema scolastico
III	Appendice FZ-5	Diplomati delle scuole secondarie di secondo grado	93	MIUR	Dati sul sistema scolastico
III	Appendice OD-1	Popolazione secondo la condizione di lavoro e il sesso per i trimestri e la media 2009	94	Istituto Nazionale di Statistica	Lavoro e retribuzioni
III	Appendice OD-2	Occupati in complesso secondo la condizione di lavoro e il sesso per i trimestri e la media	100	Istituto Nazionale di Statistica	Lavoro e retribuzioni
III	Appendice OD-3	Occupati dipendenti secondo il settore di attività economica la regione e il sesso per i trimestri e la media	106	Istituto Nazionale di Statistica	Lavoro e retribuzioni
III	Appendice PL-1	Monitoraggio degli interventi di politica occupazionale e del lavoro - dati finanziari (di competenza). Anni	112	MULTIFONTE	Lavoro e retribuzioni
III	Appendice PL-2	Appendiciato - (numero medio annuo)	116	INPS	Lavoro e retribuzioni
III	Appendice PL-3	Lavoratori disoccupati di lunga durata e assimiliati assunti a tempo indeterminato (L. 407/1990 art.8 co.9)	118	INPS	Lavoro e retribuzioni
III	Appendice PL-4	Soggetti interessati da sgravio contributivo a seguito di assunzione agevolata dalle liste di mobilità (L. 22	120	INPS	Lavoro e retribuzioni
III	Appendice PL-5	Lavoratori con indennità di disoccupazione - (stock medio annuo)	122	INPS	Lavoro e retribuzioni
III	Appendice PL-6	Lavoratori che fruiscono dell'indennità di mobilità - (stock medio annuo)	124	INPS	Lavoro e retribuzioni
III	Appendice RT-1	Indici medi annui e variazioni tendenziali delle retribuzioni contrattuali per dipendente a tempo pieno per i	126	Istituto Nazionale di Statistica	Lavoro e retribuzioni
III	Appendice RT-2	Ore non lavorate per conflitti distinte per causa, ramo di attività economica - Anni 2008-2009	132	Istituto Nazionale di Statistica	Lavoro e retribuzioni
III	Appendice RT-3	Ore non lavorate per conflitti distinte per causa, ramo di attività economica - Anni 2008-2009	133	Istituto Nazionale di Statistica	Lavoro e retribuzioni
III	Appendice RT-4	Numero dei conflitti distinti per causa, ramo di attività economica - Anni 2008-2009 (indici medi)	134	Istituto Nazionale di Statistica	Lavoro e retribuzioni
III	Appendice RT-5	Occupazione alle dipendenze nelle grandi imprese per attività economica - Anni 2008-2009 (indici medi)	135	Istituto Nazionale di Statistica	Lavoro e retribuzioni
III	Appendice RT-6	Ore effettivamente lavorate per dipendente (al netto dei dipendenti in cassa integrazione guadagni) e irlci	136	Istituto Nazionale di Statistica	Lavoro e retribuzioni
III	Appendice RT-7	Retribuzioni lorda e costo del lavoro per dipendente (al netto dei dipendenti in cassa integrazione guadagn	137	Istituto Nazionale di Statistica	Lavoro e retribuzioni
III	Appendice PS-1	Trattamenti INPS di base - Lavoratori dipendenti - Stato patrimoniale - Esercizi (n.d.)	n.d.		

Volume	Codice	Descrizione	Pagina del volume	Fonte (ENTE)	Publicazione
III	Appendice PS. 2	Trattamenti IVS di base - Lavoratori dipendenti - Conto economico - Esercizi (n.d.)	n.d.		
III	Appendice PS. 3	Trattamenti IVS di base - Lavoratori dipendenti - Analisi contribuzioni - Esercizi (n.d.)	n.d.		
III	Appendice PS. 4	Trattamenti IVS di base - Lavoratori dipendenti - Analisi prestazioni - Anni (n.d.)	n.d.		
III	Appendice PS. 5	Trattamenti IVS di base - Lavoratori autonomi - Stato patrimoniale - Esercizi 2007-2008 (n.d.)	n.d.		
III	Appendice PS. 6	Trattamenti IVS di base - Lavoratori autonomi - Conto economico - Anni (n.d.)	n.d.		
III	Appendice PS. 7	Trattamenti IVS di base - Lavoratori autonomi - Analisi contribuzioni - Esercizi (n.d.)	n.d.		
III	Appendice PS. 8	Trattamenti IVS di base - Lavoratori autonomi - Analisi prestazioni - Anni (n.d.)	n.d.		
III	Appendice PS. 9	Trattamenti IVS di base - Liberi professionisti - Conto Economico - Esercizi (n.d.)	n.d.		
III	Appendice PS. 10	Trattamenti IVS di base - Liberi professionisti - Stato patrimoniale - Esercizi (n.d.)	n.d.		
III	Appendice PS. 11	Trattamenti IVS di base - Liberi professionisti - Analisi contribuzioni - Esercizi (n.d.)	n.d.		
III	Appendice PS. 12	Trattamenti IVS di base - Liberi professionisti - Analisi prestazioni - Anni (n.d.)	n.d.		
III	Appendice PS. 13	Trattamenti integrativi e trattamenti IVS di base per particolari categorie - Conto economico - Esercizi (n.d.)	n.d.		
III	Appendice PS. 14	Trattamenti integrativi e trattamenti IVS di base per particolari categorie - Stato patrimoniale - Esercizi (n.d.)	n.d.		
III	Appendice PS. 15	Trattamenti integrativi e trattamenti IVS per particolari categorie - Analisi contribuzioni - Esercizi (n.d.)	n.d.		
III	Appendice PS. 16	Trattamenti integrativi e trattamenti IVS per particolari categorie - Analisi prestazioni - Anni (n.d.)	n.d.		
III	Appendice PS. 17	Gestione prestazioni temporanee dei lavoratori dipendenti e gestione degli interventi assistenziali e di sos	n.d.		
III	Appendice PS. 18	Trattamenti di disoccupazione - INPS; Analisi contribuzioni e prestazioni - Anni 2008-2009	141 INPS		
III	Appendice PS. 19	INPS - Trattamenti di cassa integrazione guadagni ordinaria operai industria e salariati agricoli. Analisi co	142 INPS		
III	Appendice PS. 20	INPS - Trattamenti di cassa integrazione guadagni straordinaria per operai ed impiegati ed indennità mob	143 INPS		
III	Appendice PS. 21	INPS - Numero prepensionamenti vigenti al 1° gennaio 2009 distinto per settore di attività e anno di disco	144 INPS		
III	Appendice PS. 22	INPS - Analisi prestazioni per pensionamenti anticipati - Anno 2008 - Consulivo	145 INPS		
III	Appendice PS. 23	INPS - Trattamenti di famiglia - Analisi contribuzioni e prestazioni - Anni 2008-2009	146 INPS		
III	Appendice PS. 24	INPS - Trattamenti di maternità - Analisi contribuzioni e prestazioni - Anni 2008-2009	147 INPS		
III	Appendice PS. 25	INPS - Trattamenti di malattia - Analisi contribuzioni e prestazioni - Anni 2008-2009	148 INPS		
III	Appendice PS. 26	INPS - Trattamenti di maternità - Analisi contribuzioni e prestazioni - Anni 2008-2009	149 INPS		
III	Appendice PS. 27	INPS - Trattamenti antifurto - Analisi contribuzioni e prestazioni - Anni 2008-2009	150 INPS		
III	Appendice PS. 28	INPS - Trattamenti di fine rapporto e carico del fondo di garanzia. Analisi contribuzioni e prestazioni - An	151 INPS		
III	Appendice PS. 29	Altri trattamenti - Stato patrimoniale - Esercizi (n.d.)	n.d.		
III	Appendice PS. 30	Altri trattamenti - Conto economico - Esercizi (n.d.)	n.d.		
III	Appendice PS. 31	Altri trattamenti - Analisi contribuzioni - Esercizi (n.d.)	n.d.		
III	Appendice PS. 32	Altri trattamenti - Analisi prestazioni - Esercizi (n.d.)	n.d.		
III	Appendice PS. 33	Altri trattamenti - Stato patrimoniale - Esercizi (n.d.)	n.d.		
III	Appendice PS. 34	Trattamenti di infortunio - Conto economico - Esercizi (n.d.)	n.d.		
III	Appendice PS. 35	Trattamenti di infortunio - Stato patrimoniale - Esercizi (n.d.)	n.d.		
III	Appendice PS. 36	Trattamenti di infortunio - Analisi contribuzioni - Esercizi (n.d.)	n.d.		
III	Appendice PS. 37	Trattamenti di infortunio - Analisi altre prestazioni - Anni (n.d.)	n.d.		
III	Appendice PS. 38	Trattamenti di infortunio - Analisi rendite - Anni (n.d.)	n.d.		
III	Appendice PS. 39	Trattamenti di infortunio - Analisi prestazioni - Anni (n.d.)	n.d.		
III	Appendice SA. 1	Concorso dello Stato agli oneri della previdenza ed assistenza sociale - Esercizi (n.d.)	n.d.		
III	Appendice BS. 1	Bilancio dello Stato: analisi economica degli incassi tributari lordi - Anni 2005-2009	155 Ministero della Salute		Rapporto sanità 2009
III	Appendice BS. 2	Bilancio dello Stato: analisi economica dei pagamenti - Anni 2005-2009	169 Ministero dell'Economia e delle Finanze		
III	Appendice BS. 3	Bilancio dello Stato: pagamenti per i consumi intermedi (ex acquisto di beni e servizi) classificati per tipo	171 Ministero dell'Economia e delle Finanze		
III	Appendice BS. 4	Bilancio dello Stato: analisi per settori dei pagamenti per investimenti - Anni 2005-2009	180 Ministero dell'Economia e delle Finanze		
III	Appendice BS. 5	Bilancio dello Stato: analisi economica degli accantonamenti tributari lordi - Anni 2005-2009	181 Ministero dell'Economia e delle Finanze		
III	Appendice BS. 6	Bilancio dello Stato: analisi economica degli impegni di spesa - Anni 2005-2009	185 Ministero dell'Economia e delle Finanze		
III	Appendice BS. 7	Bilancio dello Stato: analisi per settori degli impegni per investimenti - Anni 2005-2009	187 Ministero dell'Economia e delle Finanze		
III	Appendice BS. 8	Bilancio dello Stato: consistenza dei residui passivi a fine 2008 analizzati per categorie economiche ed et	197 Ministero dell'Economia e delle Finanze		
III	Appendice BS. 9	Bilancio dello Stato: analisi per Ministeri e categorie economiche della consistenza dei residui passivi a fi	200 Ministero dell'Economia e delle Finanze		
III	Appendice BS. 10	Processo di smaltimento dei residui passivi - Esercizi 2003-2008	203 Ministero dell'Economia e delle Finanze		
III	Appendice TE. 1	Andamento delle gestioni di bilancio e di tesoreria - Esercizi finanziari 2007-2008	204 Ministero dell'Economia e delle Finanze		
III	Appendice TE. 2	Situazione dei debiti pubblici interni al 31 dicembre 2007-2008-2009	205 Ministero dell'Economia e delle Finanze		
III	Appendice ES. 1	Situazione delle monete circolanti al 31 dicembre 2007-2008-2009	206 Ministero dell'Economia e delle Finanze		
III	Appendice ES. 2	Enti Locali: mutui concessi nell'anno 2006 suddivisi per regione e per categoria di prestiti	207 Ministero dell'Economia e delle Finanze		
III	Appendice ES. 3	Enti Locali: situazione debitoria a breve e lungo termine al 1° gennaio di ciascun anno - Anni 1998-2009	208 Ministero dell'Economia e delle Finanze		
III	Appendice ES. 4	Enti Locali: situazione debitoria a breve e lungo termine al 1° gennaio di ciascun anno suddivisa per cate	209 Ministero dell'Economia e delle Finanze		
III	Appendice ES. 4	Mutui concessi agli Enti locali dal 2001 al 2009	210 Ministero dell'Economia e delle Finanze		
III	Appendice ES. 5	Conto non consolidato delle entrate e spese per operazioni finali delle Regioni Province e Comuni - Acce	212 Istituto Nazionale di Statistica		I bilanci consuntivi delle Regioni e Province autonome
III	Appendice ES. 6	Oneri a carico del bilancio dello Stato per il trasporto locale - Anni 2001-2009	214 Rendiconto Generale dello Stato		I bilanci consuntivi delle amministrazioni provinciali I bilanci consuntivi delle amministrazioni comunali Rendiconto Generale dei









Volume	Codice	Sito internet (link)	Elaborazioni (o dati pubblicati) elaborati pubblicati	presenza / assenza della tavola nella nuova edizione	Note
II	Tabella TR.7.	<a href="http://www.istat.it/dati/dataset/2009111_00/">www.istat.it/dati/dataset/2009111_00/</a>			file "tavola5.xls"
II	Tabella TR.8.	<a href="http://www.istat.it/dati/dataset/20110415_00/">www.istat.it/dati/dataset/20110415_00/</a>			file "Tavole-valore-aggiunto.xls"
II	Tabella TR.9.				Tavola non disponibile nell'ultima edizione
II	Tabella TR.10.				Tavola non disponibile nell'ultima edizione
II	Tabella TR.11.				
II	Tabella TR.12.				
II	Tabella TR.13.	<a href="http://www.dps.mef.gov.it/documentazione/docs/App_rapporto2009/aiil.%2C%20elaborazioni">http://www.dps.mef.gov.it/documentazione/docs/App_rapporto2009/aiil.%2C%20elaborazioni</a>	elaborazioni		
II	Tabella TR.14.				
II	Tabella TR.15.	<a href="http://www.dps.mef.gov.it/documentazione/docs/App_rapporto2009/aiil.%2C%20elaborazioni">http://www.dps.mef.gov.it/documentazione/docs/App_rapporto2009/aiil.%2C%20elaborazioni</a>	elaborazioni		
II	Tabella TR.16.				
II	Tabella TR.17.	<a href="http://www.dps.mef.gov.it/documentazione/docs/App_rapporto2009/aiil.%2C%20elaborazioni">http://www.dps.mef.gov.it/documentazione/docs/App_rapporto2009/aiil.%2C%20elaborazioni</a>	elaborazioni		
II	Tabella TR.18.				
II	Tabella TR.19.	<a href="http://www.dps.mef.gov.it/documentazione/docs/rappr_annuale_2009/07_Ca%20elaborazioni">http://www.dps.mef.gov.it/documentazione/docs/rappr_annuale_2009/07_Ca%20elaborazioni</a>	elaborazioni		
II	Tabella TR.20.	<a href="http://www.dps.mef.gov.it/documentazione/docs/App_rapporto2009/aiil.%2C%20elaborazioni">http://www.dps.mef.gov.it/documentazione/docs/App_rapporto2009/aiil.%2C%20elaborazioni</a>	elaborazioni		
II	Tabella TR.21.	<a href="http://www.dps.mef.gov.it/documentazione/docs/App_rapporto2009/aiil.%2C%20elaborazioni">http://www.dps.mef.gov.it/documentazione/docs/App_rapporto2009/aiil.%2C%20elaborazioni</a>	elaborazioni		
II	Tabella TR.22.	<a href="http://www.dps.mef.gov.it/documentazione/docs/App_rapporto2009/aiil.%2C%20elaborazioni">http://www.dps.mef.gov.it/documentazione/docs/App_rapporto2009/aiil.%2C%20elaborazioni</a>	elaborazioni		
II	Tabella TR.23.	<a href="http://www.dps.mef.gov.it/documentazione/docs/App_rapporto2009/aiil.%2C%20elaborazioni">http://www.dps.mef.gov.it/documentazione/docs/App_rapporto2009/aiil.%2C%20elaborazioni</a>	elaborazioni		
II	Tabella TR.24.	<a href="http://www.dps.mef.gov.it/documentazione/docs/App_rapporto2009/aiil.%2C%20elaborazioni">http://www.dps.mef.gov.it/documentazione/docs/App_rapporto2009/aiil.%2C%20elaborazioni</a>	elaborazioni		
II	Tabella TR.25.	<a href="http://www.dps.mef.gov.it/documentazione/docs/App_rapporto2009/aiil.%2C%20elaborazioni">http://www.dps.mef.gov.it/documentazione/docs/App_rapporto2009/aiil.%2C%20elaborazioni</a>	elaborazioni		
II	Tabella TR.26.	<a href="http://www.dps.mef.gov.it/documentazione/docs/App_rapporto2009/aiil.%2C%20elaborazioni">http://www.dps.mef.gov.it/documentazione/docs/App_rapporto2009/aiil.%2C%20elaborazioni</a>	elaborazioni		
II	Tabella TR.27.	<a href="http://www.dps.mef.gov.it/documentazione/docs/App_rapporto2009/aiil.%2C%20elaborazioni">http://www.dps.mef.gov.it/documentazione/docs/App_rapporto2009/aiil.%2C%20elaborazioni</a>	elaborazioni		
II	Tabella TR.28.	<a href="http://www.dps.mef.gov.it/documentazione/docs/App_rapporto2009/aiil.%2C%20elaborazioni">http://www.dps.mef.gov.it/documentazione/docs/App_rapporto2009/aiil.%2C%20elaborazioni</a>	elaborazioni		
II	Tabella TR.29.	<a href="http://www.dps.mef.gov.it/documentazione/docs/App_rapporto2009/aiil.%2C%20elaborazioni">http://www.dps.mef.gov.it/documentazione/docs/App_rapporto2009/aiil.%2C%20elaborazioni</a>	elaborazioni		
II	Tabella TR.30.	<a href="http://www.dps.mef.gov.it/documentazione/docs/App_rapporto2009/aiil.%2C%20elaborazioni">http://www.dps.mef.gov.it/documentazione/docs/App_rapporto2009/aiil.%2C%20elaborazioni</a>	elaborazioni		
II	Tabella TR.31.	<a href="http://www.dps.mef.gov.it/documentazione/docs/App_rapporto2009/aiil.%2C%20elaborazioni">http://www.dps.mef.gov.it/documentazione/docs/App_rapporto2009/aiil.%2C%20elaborazioni</a>	elaborazioni		
II	Tabella PD.1.	<a href="http://demo.istat.it/">http://demo.istat.it/</a>	pubblicati/elaborati		
II	Tabella PD.2.	<a href="http://demo.istat.it/">http://demo.istat.it/</a>	pubblicati		
II	Tabella PD.3.	<a href="http://demo.istat.it/">http://demo.istat.it/</a>	pubblicati		
II	Tabella PD.4.	<a href="http://demo.istat.it/">http://demo.istat.it/</a>	pubblicati		
II	Tabella PD.5.	<a href="http://demo.istat.it/">http://demo.istat.it/</a>	pubblicati		
II	Tabella PD.6.	<a href="http://demo.istat.it/">http://demo.istat.it/</a>	pubblicati		
II	Tabella PD.7.	<a href="http://demo.istat.it/">http://demo.istat.it/</a>	pubblicati		
II	Tabella PD.8.	<a href="http://demo.istat.it/">http://demo.istat.it/</a>	pubblicati		
II	Tabella FZ.1.	<a href="http://o-f-jesedati.pubblica.istruzione.it/Scenari/report/Elenco.do?destTypeMen">http://o-f-jesedati.pubblica.istruzione.it/Scenari/report/Elenco.do?destTypeMen</a>	pubblicati		
II	Tabella FZ.2.	<a href="http://statistica.miur.it/scripts/IU/VIU1.asp">http://statistica.miur.it/scripts/IU/VIU1.asp</a>	pubblicati		
II	Tabella FZ.3.	<a href="http://statistica.miur.it/scripts/IU/VIU1.asp">http://statistica.miur.it/scripts/IU/VIU1.asp</a>	pubblicati		
II	Tabella FZ.4.	<a href="http://statistica.miur.it/scripts/IU/VIU1.asp">http://statistica.miur.it/scripts/IU/VIU1.asp</a>	pubblicati		
II	Tabella FZ.5.	<a href="http://statistica.miur.it/ielia/Statistiche/BD_AFAM.asp">http://statistica.miur.it/ielia/Statistiche/BD_AFAM.asp</a>	pubblicati		
II	Tabella FZ.6.	<a href="http://www.istat.it/salstamp/communicat/non_calendario/201101217_00/">www.istat.it/salstamp/communicat/non_calendario/201101217_00/</a>	elaborazioni		
II	Tabella FZ.7.	<a href="http://www.istat.it/salstamp/communicat/non_calendario/201101217_00/">www.istat.it/salstamp/communicat/non_calendario/201101217_00/</a>	pubblicati		
II	Tabella FZ.8.	<a href="http://dalprn.cineca.it/paps5/getvecoprin.php">http://dalprn.cineca.it/paps5/getvecoprin.php</a>	pubblicati		
II	Tabella FZ.9.	<a href="http://statistica.miur.it/scripts/TC_UNIV_BD/VC_UNIV1.asp">http://statistica.miur.it/scripts/TC_UNIV_BD/VC_UNIV1.asp</a>	elaborazioni		
II	Tabella FZ.10.	<a href="http://statistica.miur.it/scripts/TC_UNIV_BD/VC_UNIV1.asp">http://statistica.miur.it/scripts/TC_UNIV_BD/VC_UNIV1.asp</a>	pubblicati		
II	Tabella FZ.11.	<a href="http://www.istat.it/dati/dataset/20110422_00/">www.istat.it/dati/dataset/20110422_00/</a>	pubblicati		
II	Tabella OD.1.	<a href="http://www.istat.it/dati/dataset/20110422_00/">www.istat.it/dati/dataset/20110422_00/</a>	pubblicati		
II	Tabella OD.2.	<a href="http://www.istat.it/dati/dataset/20110422_00/">www.istat.it/dati/dataset/20110422_00/</a>	pubblicati		
II	Tabella OD.3.	<a href="http://www.istat.it/dati/dataset/20110422_00/">www.istat.it/dati/dataset/20110422_00/</a>	pubblicati		
II	Tabella OD.4.	<a href="http://www.istat.it/dati/dataset/20110422_00/">www.istat.it/dati/dataset/20110422_00/</a>	pubblicati		
II	Tabella OD.5.	<a href="http://www.istat.it/dati/dataset/20110422_00/">www.istat.it/dati/dataset/20110422_00/</a>	pubblicati		
II	Tabella OD.6.	<a href="http://www.istat.it/dati/dataset/20110422_00/">www.istat.it/dati/dataset/20110422_00/</a>	pubblicati		
II	Tabella OD.7.	<a href="http://www.istat.it/dati/dataset/20110422_00/">www.istat.it/dati/dataset/20110422_00/</a>	pubblicati		

la maggior parte dei dati viene da demo.istat.it (altri sono calcolati, vedi anche d'forz)

[www.istat.it/lavoro/sistema\\_istruzione/ta/volescolae](http://www.istat.it/lavoro/sistema_istruzione/ta/volescolae)  
tico.html

I valori sono presenti nelle tavole pubblicate, i rapporti sono calcolati

tavola 8

File in tavole capitolo 2  
tavole da vari caploii  
file in cap 3-6  
file in cap 3-6  
Tavola 3.6  
Tavola 3.14  
cap 5

Volume	Codice	Sito internet (link)	Elaborazioni (o dati pubblicati)	presenza / assenza della tavola nella nuova edizione	Note
II	Tabella PL.1.				
II	Tabella PL.2.				
II	Tabella PL.3.				
II	Tabella PL.4.	<a href="http://www.lavoro.gov.it/Lavoro/mdl/AreaLavoro/tutelela/controverse/istat/istat/checont">www.lavoro.gov.it/Lavoro/mdl/AreaLavoro/tutelela/controverse/istat/istat/checont</a>	pubblicati		Tavola non disponibile nell'ultima edizione
II	Tabella PL.5.	<a href="http://www.lavoro.gov.it/Lavoro/mdl/AreaLavoro/tutelela/controverse/istat/istat/checont">www.lavoro.gov.it/Lavoro/mdl/AreaLavoro/tutelela/controverse/istat/istat/checont</a>	pubblicati		
II	Tabella PL.6.	<a href="http://www.lavoro.gov.it/Lavoro/mdl/AreaLavoro/tutelela/controverse/istat/istat/checont">www.lavoro.gov.it/Lavoro/mdl/AreaLavoro/tutelela/controverse/istat/istat/checont</a>	pubblicati		
II	Tabella PL.7.	<a href="http://www.lavoro.gov.it/Lavoro/mdl/AreaLavoro/tutelela/controverse/istat/istat/checont">www.lavoro.gov.it/Lavoro/mdl/AreaLavoro/tutelela/controverse/istat/istat/checont</a>	pubblicati		
II	Tabella PL.8.	<a href="http://www.lavoro.gov.it/Lavoro/mdl/AreaLavoro/tutelela/controverse/istat/istat/checont">www.lavoro.gov.it/Lavoro/mdl/AreaLavoro/tutelela/controverse/istat/istat/checont</a>	pubblicati		
II	Tabella PL.9.	<a href="http://www.lavoro.gov.it/Lavoro/mdl/AreaLavoro/tutelela/controverse/istat/istat/checont">www.lavoro.gov.it/Lavoro/mdl/AreaLavoro/tutelela/controverse/istat/istat/checont</a>	pubblicati		
II	Tabella PL.10.	<a href="http://www.lavoro.gov.it/Lavoro/mdl/AreaLavoro/tutelela/controverse/istat/istat/checont">www.lavoro.gov.it/Lavoro/mdl/AreaLavoro/tutelela/controverse/istat/istat/checont</a>	pubblicati		
II	Tabella RT.1.	<a href="http://www.istat.it/salastampa/comunicazioni/calendario/recont/">www.istat.it/salastampa/comunicazioni/calendario/recont/</a>	pubblicati		
II	Tabella RT.2.	<a href="http://www.istat.it/salastampa/comunicazioni/calendario/recont/">www.istat.it/salastampa/comunicazioni/calendario/recont/</a>	pubblicati		
II	Tabella RT.3.	<a href="http://www.istat.it/salastampa/comunicazioni/calendario/recont/">www.istat.it/salastampa/comunicazioni/calendario/recont/</a>	pubblicati		
II	Tabella RT.4.	<a href="http://www.istat.it/salastampa/comunicazioni/calendario/corsi/20110509_00/">www.istat.it/salastampa/comunicazioni/calendario/corsi/20110509_00/</a>	pubblicati		tabella ORGS 1-4_08 giugno2011.xls
II	Tabella RT.5.	<a href="http://www.istat.it/salastampa/comunicazioni/calendario/corsi/20110509_00/">www.istat.it/salastampa/comunicazioni/calendario/corsi/20110509_00/</a>	pubblicati		tabella ORGS 1-4_08 giugno2011.xls
II	Tabella RT.6.	<a href="http://www.contoannuale.tesoro.it">www.contoannuale.tesoro.it</a>	pubblicati		
II	Tabella RT.7.	<a href="http://www.contoannuale.tesoro.it">www.contoannuale.tesoro.it</a>	pubblicati		
II	Tabella RT.8.	<a href="http://www.contoannuale.tesoro.it">www.contoannuale.tesoro.it</a>	pubblicati		
II	Tabella IA.1.	<a href="http://ocofisecsdai pubblica.istruzioni.it/Sgcrisis/report/Elenco.do?desType=Men">http://ocofisecsdai pubblica.istruzioni.it/Sgcrisis/report/Elenco.do?desType=Men</a>	pubblicati		
II	Tabella IA.2.	<a href="http://ocofisecsdai pubblica.istruzioni.it/Sgcrisis/report/Elenco.do?desType=Men">http://ocofisecsdai pubblica.istruzioni.it/Sgcrisis/report/Elenco.do?desType=Men</a>	pubblicati		
II	Tabella IA.3.	<a href="http://ocofisecsdai pubblica.istruzioni.it/Sgcrisis/report/Elenco.do?desType=Men">http://ocofisecsdai pubblica.istruzioni.it/Sgcrisis/report/Elenco.do?desType=Men</a>	pubblicati		
II	Tabella IA.4.	<a href="http://istatistica.miar.it/scrjps/personale/indole/vdocent00.asp">http://istatistica.miar.it/scrjps/personale/indole/vdocent00.asp</a>	pubblicati		
II	Tabella IA.5.	<a href="http://istatistica.miar.it/scrjps/personale/indole/vdocent00.asp">http://istatistica.miar.it/scrjps/personale/indole/vdocent00.asp</a>	pubblicati		
II	Tabella IA.6.	<a href="http://istatistica.miar.it/scrjps/PERSONA.asp">http://istatistica.miar.it/scrjps/PERSONA.asp</a>	pubblicati		
II	Tabella IA.7.	<a href="http://istatistica.miar.it/scrjps/PERSONA.asp">http://istatistica.miar.it/scrjps/PERSONA.asp</a>	pubblicati		
II	Tabella PS.1.	<a href="http://inps.it/0000callegat/mig/0000sas_sia/Beneficiari/Pension/Treatmenti_Er">www.inps.it/0000callegat/mig/0000sas_sia/Beneficiari/Pension/Treatmenti_Er</a>	pubblicati		dati al 31/12/2009
II	Tabella PS.2.	<a href="http://inps.it/0000callegat/mig/0000sas_sia/Beneficiari/Pension/Treatmenti_Er">www.inps.it/0000callegat/mig/0000sas_sia/Beneficiari/Pension/Treatmenti_Er</a>	pubblicati		dati al 31/12/2009
II	Tabella PS.3.	<a href="http://inps.it/0000callegat/mig/0000sas_sia/Beneficiari/Pension/Treatmenti_Er">www.inps.it/0000callegat/mig/0000sas_sia/Beneficiari/Pension/Treatmenti_Er</a>	pubblicati		dati al 31/12/2009
II	Tabella PS.4.	<a href="http://inps.it/0000callegat/mig/0000sas_sia/Beneficiari/Pension/Treatmenti_Er">www.inps.it/0000callegat/mig/0000sas_sia/Beneficiari/Pension/Treatmenti_Er</a>	pubblicati		dati al 31/12/2009
II	Tabella PS.5.	<a href="http://inps.it/0000callegat/mig/0000sas_sia/Beneficiari/Pension/Treatmenti_Er">www.inps.it/0000callegat/mig/0000sas_sia/Beneficiari/Pension/Treatmenti_Er</a>	pubblicati		dati al 31/12/2009
II	Tabella PS.6.	<a href="http://inps.it/0000callegat/mig/0000sas_sia/Beneficiari/Pension/Treatmenti_Er">www.inps.it/0000callegat/mig/0000sas_sia/Beneficiari/Pension/Treatmenti_Er</a>	pubblicati		dati al 31/12/2009
II	Tabella PS.7.	<a href="http://inps.it/0000callegat/mig/0000sas_sia/Beneficiari/Pension/Treatmenti_Er">www.inps.it/0000callegat/mig/0000sas_sia/Beneficiari/Pension/Treatmenti_Er</a>	pubblicati		dati al 31/12/2009
II	Tabella PS.8.	<a href="http://inps.it/0000callegat/mig/0000sas_sia/Beneficiari/Pension/Treatmenti_Er">www.inps.it/0000callegat/mig/0000sas_sia/Beneficiari/Pension/Treatmenti_Er</a>	pubblicati		Tavola non disponibile nell'ultima edizione
II	Tabella PS.9.	<a href="http://inps.it/0000callegat/mig/0000sas_sia/Beneficiari/Pension/Treatmenti_Er">www.inps.it/0000callegat/mig/0000sas_sia/Beneficiari/Pension/Treatmenti_Er</a>	pubblicati		Tavola non disponibile nell'ultima edizione
II	Tabella PS.10.	<a href="http://inps.it/0000callegat/mig/0000sas_sia/Beneficiari/Pension/Treatmenti_Er">www.inps.it/0000callegat/mig/0000sas_sia/Beneficiari/Pension/Treatmenti_Er</a>	pubblicati		Tavola non disponibile nell'ultima edizione
II	Tabella PS.11.	<a href="http://inps.it/0000callegat/mig/0000sas_sia/Beneficiari/Pension/Treatmenti_Er">www.inps.it/0000callegat/mig/0000sas_sia/Beneficiari/Pension/Treatmenti_Er</a>	pubblicati		Tavola non disponibile nell'ultima edizione
II	Tabella PS.12.	<a href="http://inps.it/0000callegat/mig/0000sas_sia/Beneficiari/Pension/Treatmenti_Er">www.inps.it/0000callegat/mig/0000sas_sia/Beneficiari/Pension/Treatmenti_Er</a>	pubblicati		Tavola non disponibile nell'ultima edizione
II	Tabella PS.13.	<a href="http://inps.it/0000callegat/mig/0000sas_sia/Beneficiari/Pension/Treatmenti_Er">www.inps.it/0000callegat/mig/0000sas_sia/Beneficiari/Pension/Treatmenti_Er</a>	pubblicati		Tavola non disponibile nell'ultima edizione
II	Tabella PS.14.	<a href="http://inps.it/0000callegat/mig/0000sas_sia/Beneficiari/Pension/Treatmenti_Er">www.inps.it/0000callegat/mig/0000sas_sia/Beneficiari/Pension/Treatmenti_Er</a>	pubblicati		Tavola non disponibile nell'ultima edizione
II	Tabella PS.15.	<a href="http://inps.it/0000callegat/mig/0000sas_sia/Beneficiari/Pension/Treatmenti_Er">www.inps.it/0000callegat/mig/0000sas_sia/Beneficiari/Pension/Treatmenti_Er</a>	pubblicati		Tavola non disponibile nell'ultima edizione
II	Tabella PS.16.	<a href="http://inps.it/0000callegat/mig/0000sas_sia/Beneficiari/Pension/Treatmenti_Er">www.inps.it/0000callegat/mig/0000sas_sia/Beneficiari/Pension/Treatmenti_Er</a>	pubblicati		Tavola non disponibile nell'ultima edizione
II	Tabella PS.17.	<a href="http://www.lavoro.gov.it/mr/ndconlyres/812714az-ab2b-4dd4-901d-6db7664116d6/0/">www.lavoro.gov.it/mr/ndconlyres/812714az-ab2b-4dd4-901d-6db7664116d6/0/</a>	pubblicati		<a href="http://www.istat.it/dati/dataset/ZD0101029_00/">http://www.istat.it/dati/dataset/ZD0101029_00/</a>
II	Tabella PS.18.	<a href="http://www.identifybanchedatistatitche/casella/index01.jsp?CMDNAM">www.identifybanchedatistatitche/casella/index01.jsp?CMDNAM</a>	pubblicati		<a href="http://www.istat.it/dati/dataset/ZD0101029_00/">http://www.istat.it/dati/dataset/ZD0101029_00/</a>
II	Tabella PS.19.	<a href="http://www.identifybanchedatistatitche/casella/index01.jsp?CMDNAM">www.identifybanchedatistatitche/casella/index01.jsp?CMDNAM</a>	pubblicati		<a href="http://www.istat.it/dati/dataset/ZD0101029_00/">http://www.istat.it/dati/dataset/ZD0101029_00/</a>
II	Tabella PS.20.	<a href="http://www.identifybanchedatistatitche/casella/index01.jsp?CMDNAM">www.identifybanchedatistatitche/casella/index01.jsp?CMDNAM</a>	pubblicati		Tavola non disponibile nell'ultima edizione
II	Tabella PS.21.	<a href="http://www.identifybanchedatistatitche/casella/index01.jsp?CMDNAM">www.identifybanchedatistatitche/casella/index01.jsp?CMDNAM</a>	pubblicati		Tavola non disponibile nell'ultima edizione
II	Tabella PS.22.	<a href="http://www.identifybanchedatistatitche/casella/index01.jsp?CMDNAM">www.identifybanchedatistatitche/casella/index01.jsp?CMDNAM</a>	pubblicati		Tavola non disponibile nell'ultima edizione
II	Tabella PS.23.				NON TROVATA

Volume	Codice	Sito internet (link)	Elaborazioni (o dati pubblicati)	presenza / assenza della tavola nella nuova edizione	Note
II	Tabella PS.24				NON TROVATA
II	Tabella PS.25				Tavola non disponibile nell'ultima edizione
II	Tabella PS.26				Tavola non disponibile nell'ultima edizione
II	Tabella PS.27				
II	Tabella PS.28				NON TROVATA
II	Tabella PS.29	<a href="http://www.covip.it/wp-content/uploads/RelazioneAnnuale.pdf">www.covip.it/wp-content/uploads/RelazioneAnnuale.pdf</a>	pubblicati		pag 40
II	Tabella SA.1	<a href="http://www.salute.gov.it/mngsc_17_publicazioni_1281_allegato.zip">www.salute.gov.it/mngsc_17_publicazioni_1281_allegato.zip</a>	pubblicati		<a href="http://www.salute.gov.it/programmazioneSanitariaE">http://www.salute.gov.it/programmazioneSanitariaE</a>
II	Tabella SA.2	<a href="http://www.salute.gov.it/mngsc_17_publicazioni_1281_allegato.zip">www.salute.gov.it/mngsc_17_publicazioni_1281_allegato.zip</a>	pubblicati		<a href="http://www.salute.gov.it/programmazioneSanitariaE">http://www.salute.gov.it/programmazioneSanitariaE</a>
II	Tabella SA.3	<a href="http://www.salute.gov.it/mngsc_17_publicazioni_1281_allegato.zip">www.salute.gov.it/mngsc_17_publicazioni_1281_allegato.zip</a>	pubblicati		<a href="http://www.salute.gov.it/programmazioneSanitariaE">http://www.salute.gov.it/programmazioneSanitariaE</a>
II	Tabella SA.4	<a href="http://www.salute.gov.it/mngsc_17_publicazioni_1281_allegato.zip">www.salute.gov.it/mngsc_17_publicazioni_1281_allegato.zip</a>	pubblicati		<a href="http://www.salute.gov.it/programmazioneSanitariaE">http://www.salute.gov.it/programmazioneSanitariaE</a>
II	Tabella SA.5	<a href="http://www.salute.gov.it/mngsc_17_publicazioni_1281_allegato.zip">www.salute.gov.it/mngsc_17_publicazioni_1281_allegato.zip</a>	pubblicati		<a href="http://www.salute.gov.it/programmazioneSanitariaE">http://www.salute.gov.it/programmazioneSanitariaE</a>
II	Tabella SA.6	<a href="http://www.salute.gov.it/mngsc_17_publicazioni_1281_allegato.zip">www.salute.gov.it/mngsc_17_publicazioni_1281_allegato.zip</a>	pubblicati		<a href="http://www.salute.gov.it/programmazioneSanitariaE">http://www.salute.gov.it/programmazioneSanitariaE</a>
II	Tabella SA.7	<a href="http://www.rgs.mst.gov.it/VERSIONE-//Bilancio-d/Rendiconto/2010/Conto-de/">http://www.rgs.mst.gov.it/VERSIONE-//Bilancio-d/Rendiconto/2010/Conto-de/</a>	pubblicati		
II	Tabella SA.8				
II	Tabella SA.9	<a href="http://www.salute.gov.it/mngsc_17_publicazioni_1281_allegato.zip">www.salute.gov.it/mngsc_17_publicazioni_1281_allegato.zip</a>	pubblicati		<a href="http://www.salute.gov.it/programmazioneSanitariaE">http://www.salute.gov.it/programmazioneSanitariaE</a>
II	Tabella SA.10	<a href="http://www.salute.gov.it/mngsc_17_publicazioni_1281_allegato.zip">www.salute.gov.it/mngsc_17_publicazioni_1281_allegato.zip</a>	pubblicati		<a href="http://www.salute.gov.it/programmazioneSanitariaE">http://www.salute.gov.it/programmazioneSanitariaE</a>
II	Tabella SA.11	<a href="http://www.salute.gov.it/mngsc_17_publicazioni_1281_allegato.zip">www.salute.gov.it/mngsc_17_publicazioni_1281_allegato.zip</a>	pubblicati		<a href="http://www.salute.gov.it/programmazioneSanitariaE">http://www.salute.gov.it/programmazioneSanitariaE</a>
II	Tabella SA.12	<a href="http://www.salute.gov.it/mngsc_17_publicazioni_1281_allegato.zip">www.salute.gov.it/mngsc_17_publicazioni_1281_allegato.zip</a>	pubblicati		<a href="http://www.salute.gov.it/programmazioneSanitariaE">http://www.salute.gov.it/programmazioneSanitariaE</a>
II	Tabella SA.13	<a href="http://www.salute.gov.it/mngsc_17_publicazioni_1281_allegato.zip">www.salute.gov.it/mngsc_17_publicazioni_1281_allegato.zip</a>	pubblicati		<a href="http://www.salute.gov.it/programmazioneSanitariaE">http://www.salute.gov.it/programmazioneSanitariaE</a>
II	Tabella SA.14	<a href="http://www.salute.gov.it/mngsc_17_publicazioni_1281_allegato.zip">www.salute.gov.it/mngsc_17_publicazioni_1281_allegato.zip</a>	pubblicati		<a href="http://www.salute.gov.it/programmazioneSanitariaE">http://www.salute.gov.it/programmazioneSanitariaE</a>
II	Tabella SA.15	<a href="http://www.salute.gov.it/mngsc_17_publicazioni_1281_allegato.zip">www.salute.gov.it/mngsc_17_publicazioni_1281_allegato.zip</a>	pubblicati		<a href="http://www.salute.gov.it/programmazioneSanitariaE">http://www.salute.gov.it/programmazioneSanitariaE</a>
II	Tabella ST.1				
II	Tabella BS.1				
II	Tabella BS.2				
II	Tabella BS.3				
II	Tabella BS.4				
II	Tabella BS.5				
II	Tabella BS.6				
II	Tabella BS.7				
II	Tabella BS.8				
II	Tabella ES.1				
II	Tabella ES.2				
II	Tabella ES.3				
II	Tabella ES.4				
II	Tabella ES.5				
II	Tabella ES.5.1	<a href="http://ssai.interno.it/statistiche/compendio/2009/int_23_2009.pdf">http://ssai.interno.it/statistiche/compendio/2009/int_23_2009.pdf</a>	pubblicati		
II	Tabella ES.5.2	<a href="http://ssai.interno.it/statistiche/compendio/2009/int_23_2009.pdf">http://ssai.interno.it/statistiche/compendio/2009/int_23_2009.pdf</a>	pubblicati		
II	Tabella ES.5.3	<a href="http://ssai.interno.it/statistiche/compendio/2009/int_23_2009.pdf">http://ssai.interno.it/statistiche/compendio/2009/int_23_2009.pdf</a>	pubblicati		
II	Tabella ES.5.4	<a href="http://ssai.interno.it/statistiche/compendio/2009/int_23_2009.pdf">http://ssai.interno.it/statistiche/compendio/2009/int_23_2009.pdf</a>	pubblicati		
II	Tabella ES.5.5	<a href="http://ssai.interno.it/statistiche/compendio/2009/int_23_2009.pdf">http://ssai.interno.it/statistiche/compendio/2009/int_23_2009.pdf</a>	pubblicati		
II	Tabella ES.6				
II	Tabella RP.1		elaborazioni		NON TROVATA
II	Tabella RP.2				
II	Tabella RP.3				
II	Tabella RP.4				
II	Tabella RP.5	<a href="http://ssai.interno.it/statistiche/compendio/2009/int_23_2009.pdf">http://ssai.interno.it/statistiche/compendio/2009/int_23_2009.pdf</a>	pubblicati		
II	Tabella RP.6	<a href="http://ssai.interno.it/statistiche/compendio/2009/int_23_2009.pdf">http://ssai.interno.it/statistiche/compendio/2009/int_23_2009.pdf</a>	pubblicati		
II	Tabella RP.7	<a href="http://ssai.interno.it/statistiche/compendio/2009/int_23_2009.pdf">http://ssai.interno.it/statistiche/compendio/2009/int_23_2009.pdf</a>	pubblicati		
II	Tabella RP.8				
II	Tabella RP.9	<a href="http://ssai.interno.it/statistiche/compendio/2009/int_23_2009.pdf">http://ssai.interno.it/statistiche/compendio/2009/int_23_2009.pdf</a>	pubblicati		
II	Tabella RP.10	<a href="http://ssai.interno.it/statistiche/compendio/2009/int_23_2009.pdf">http://ssai.interno.it/statistiche/compendio/2009/int_23_2009.pdf</a>	pubblicati		
II	Tabella RP.11	<a href="http://ssai.interno.it/statistiche/compendio/2009/int_23_2009.pdf">http://ssai.interno.it/statistiche/compendio/2009/int_23_2009.pdf</a>	pubblicati		
II	Tabella RP.12	<a href="http://ssai.interno.it/statistiche/compendio/2009/int_23_2009.pdf">http://ssai.interno.it/statistiche/compendio/2009/int_23_2009.pdf</a>	pubblicati		
II	Tabella RP.12.bis	<a href="http://ssai.interno.it/statistiche/compendio/2009/int_23_2009.pdf">http://ssai.interno.it/statistiche/compendio/2009/int_23_2009.pdf</a>	pubblicati		
II	Tabella RP.13	<a href="http://ssai.interno.it/statistiche/compendio/2009/int_23_2009.pdf">http://ssai.interno.it/statistiche/compendio/2009/int_23_2009.pdf</a>	pubblicati		
II	Tabella RP.14	<a href="http://ssai.interno.it/statistiche/compendio/2009/int_23_2009.pdf">http://ssai.interno.it/statistiche/compendio/2009/int_23_2009.pdf</a>	pubblicati		
II	Tabella RP.15	<a href="http://ssai.interno.it/statistiche/compendio/2009/int_23_2009.pdf">http://ssai.interno.it/statistiche/compendio/2009/int_23_2009.pdf</a>	pubblicati		

Volume	Codice	Sito internet (link)	Elaborazioni (o dati pubblicati)	presenza / assenza della tavola nella nuova edizione	Note
II	Tabella RP.16.	<a href="http://ssai.interno.it/statistiche/compendio/2009/nt_23_2009.pdf">http://ssai.interno.it/statistiche/compendio/2009/nt_23_2009.pdf</a>	pubblicati		
II	Tabella RP.17.	<a href="http://ssai.interno.it/statistiche/compendio/2009/nt_23_2009.pdf">http://ssai.interno.it/statistiche/compendio/2009/nt_23_2009.pdf</a>	pubblicati		
II	Tabella RP.17.bis	<a href="http://ssai.interno.it/statistiche/compendio/2009/nt_23_2009.pdf">http://ssai.interno.it/statistiche/compendio/2009/nt_23_2009.pdf</a>	pubblicati		
III	Appendice AG.1	<a href="http://www.istat.it/dati/dataset/20110609_00/">www.istat.it/dati/dataset/20110609_00/</a>	pubblicati		
III	Appendice AG.2	<a href="http://www.istat.it/dati/dataset/20110609_00/">www.istat.it/dati/dataset/20110609_00/</a>	pubblicati		
III	Appendice IN.1	<a href="http://www.istat.it/dati/dataset/20110517_00/">www.istat.it/dati/dataset/20110517_00/</a>	pubblicati		
III	Appendice TS.1	<a href="http://www.istat.it/dati/dataset/20110517_00/">www.istat.it/dati/dataset/20110517_00/</a>	pubblicati		
III	Appendice BE.1	<a href="http://www.istat.it/dati/dataset/20110517_00/">www.istat.it/dati/dataset/20110517_00/</a>	pubblicati		
III	Appendice BE.2	<a href="http://www.istat.it/dati/dataset/20110517_00/">www.istat.it/dati/dataset/20110517_00/</a>	pubblicati		
III	Appendice BE.3	<a href="http://www.istat.it/dati/dataset/20110517_00/">www.istat.it/dati/dataset/20110517_00/</a>	pubblicati		
III	Appendice BE.4	<a href="http://www.istat.it/dati/dataset/20110517_00/">www.istat.it/dati/dataset/20110517_00/</a>	pubblicati		
III	Appendice BE.5	<a href="http://www.istat.it/dati/dataset/20110517_00/">www.istat.it/dati/dataset/20110517_00/</a>	pubblicati		
III	Appendice BE.6	<a href="http://www.istat.it/dati/dataset/20110517_00/">www.istat.it/dati/dataset/20110517_00/</a>	pubblicati		
III	Appendice BE.7	<a href="http://www.istat.it/dati/dataset/20110517_00/">www.istat.it/dati/dataset/20110517_00/</a>	pubblicati		
III	Appendice BE.8	<a href="http://www.istat.it/dati/dataset/20110517_00/">www.istat.it/dati/dataset/20110517_00/</a>	pubblicati		
III	Appendice BE.9	<a href="http://www.istat.it/dati/dataset/20110517_00/">www.istat.it/dati/dataset/20110517_00/</a>	pubblicati		
III	Appendice BE.10	<a href="http://www.istat.it/dati/dataset/20110517_00/">www.istat.it/dati/dataset/20110517_00/</a>	pubblicati		
III	Appendice BE.11	<a href="http://www.istat.it/dati/dataset/20110517_00/">www.istat.it/dati/dataset/20110517_00/</a>	pubblicati		
III	Appendice BE.12	<a href="http://www.istat.it/dati/dataset/20110517_00/">www.istat.it/dati/dataset/20110517_00/</a>	pubblicati		
III	Appendice BE.13	<a href="http://www.istat.it/dati/dataset/20110517_00/">www.istat.it/dati/dataset/20110517_00/</a>	pubblicati		
III	Appendice BE.14	<a href="http://www.istat.it/dati/dataset/20110517_00/">www.istat.it/dati/dataset/20110517_00/</a>	pubblicati		
III	Appendice TR.1	<a href="http://www.istat.it/dati/dataset/20091111_00/">www.istat.it/dati/dataset/20091111_00/</a>	pubblicati		
III	Appendice TR.2	<a href="http://www.istat.it/dati/dataset/20091111_00/">www.istat.it/dati/dataset/20091111_00/</a>	pubblicati		
III	Appendice TR.3	<a href="http://www.istat.it/dati/dataset/20091111_00/">www.istat.it/dati/dataset/20091111_00/</a>	pubblicati		
III	Appendice TR.4	<a href="http://www.istat.it/dati/dataset/20091111_00/">www.istat.it/dati/dataset/20091111_00/</a>	pubblicati		
III	Appendice TR.5	<a href="http://www.istat.it/dati/dataset/20091111_00/">www.istat.it/dati/dataset/20091111_00/</a>	pubblicati		
III	Appendice TR.6	<a href="http://www.istat.it/dati/dataset/20091111_00/">www.istat.it/dati/dataset/20091111_00/</a>	pubblicati		
III	Appendice TR.7	<a href="http://www.istat.it/dati/dataset/20091111_00/">www.istat.it/dati/dataset/20091111_00/</a>	pubblicati		
III	Appendice TR.8	<a href="http://www.istat.it/dati/dataset/20091111_00/">www.istat.it/dati/dataset/20091111_00/</a>	pubblicati		
III	Appendice TR.9	<a href="http://www.istat.it/dati/dataset/20091111_00/">www.istat.it/dati/dataset/20091111_00/</a>	pubblicati		
III	Appendice TR.10	<a href="http://www.istat.it/dati/dataset/20091111_00/">www.istat.it/dati/dataset/20091111_00/</a>	pubblicati		
III	Appendice TR.11	<a href="http://www.istat.it/dati/dataset/20091111_00/">www.istat.it/dati/dataset/20091111_00/</a>	pubblicati		
III	Appendice TR.12	<a href="http://www.istat.it/dati/dataset/20091111_00/">www.istat.it/dati/dataset/20091111_00/</a>	pubblicati		
III	Appendice TR.13	<a href="http://www.istat.it/dati/dataset/20091111_00/">www.istat.it/dati/dataset/20091111_00/</a>	pubblicati		
III	Appendice TR.14	<a href="http://www.istat.it/dati/dataset/20091111_00/">www.istat.it/dati/dataset/20091111_00/</a>	pubblicati		
III	Appendice PD.1	<a href="http://www.istat.it/dati/dataset/20091111_00/">www.istat.it/dati/dataset/20091111_00/</a>	pubblicati		
III	Appendice PD.2	<a href="http://www.istat.it/dati/dataset/20091111_00/">www.istat.it/dati/dataset/20091111_00/</a>	pubblicati		
III	Appendice PD.3	<a href="http://www.istat.it/dati/dataset/20091111_00/">www.istat.it/dati/dataset/20091111_00/</a>	pubblicati		
III	Appendice PD.4	<a href="http://www.istat.it/dati/dataset/20091111_00/">www.istat.it/dati/dataset/20091111_00/</a>	pubblicati		
III	Appendice PD.5	<a href="http://www.istat.it/dati/dataset/20091111_00/">www.istat.it/dati/dataset/20091111_00/</a>	pubblicati		
III	Appendice PD.6	<a href="http://www.istat.it/dati/dataset/20091111_00/">www.istat.it/dati/dataset/20091111_00/</a>	pubblicati		
III	Appendice PD.7	<a href="http://www.istat.it/dati/dataset/20091111_00/">www.istat.it/dati/dataset/20091111_00/</a>	pubblicati		
III	Appendice PD.8	<a href="http://www.istat.it/dati/dataset/20091111_00/">www.istat.it/dati/dataset/20091111_00/</a>	pubblicati		
III	Appendice PD.9	<a href="http://www.istat.it/dati/dataset/20091111_00/">www.istat.it/dati/dataset/20091111_00/</a>	pubblicati		
III	Appendice FZ.1	<a href="http://www.istat.it/dati/dataset/20110422_00/">www.istat.it/dati/dataset/20110422_00/</a>	pubblicati		
III	Appendice FZ.2	<a href="http://www.istat.it/dati/dataset/20110422_00/">www.istat.it/dati/dataset/20110422_00/</a>	pubblicati		
III	Appendice FZ.3	<a href="http://www.istat.it/dati/dataset/20110422_00/">www.istat.it/dati/dataset/20110422_00/</a>	pubblicati		
III	Appendice FZ.4	<a href="http://www.istat.it/dati/dataset/20110422_00/">www.istat.it/dati/dataset/20110422_00/</a>	pubblicati		
III	Appendice FZ.5	<a href="http://www.istat.it/dati/dataset/20110422_00/">www.istat.it/dati/dataset/20110422_00/</a>	pubblicati		
III	Appendice FZ.6	<a href="http://www.istat.it/dati/dataset/20110422_00/">www.istat.it/dati/dataset/20110422_00/</a>	pubblicati		
III	Appendice OD.1	<a href="http://www.istat.it/dati/dataset/20110422_00/">www.istat.it/dati/dataset/20110422_00/</a>	pubblicati		
III	Appendice OD.2	<a href="http://www.istat.it/dati/dataset/20110422_00/">www.istat.it/dati/dataset/20110422_00/</a>	pubblicati		
III	Appendice OD.3	<a href="http://www.istat.it/dati/dataset/20110422_00/">www.istat.it/dati/dataset/20110422_00/</a>	pubblicati		
III	Appendice PL.1	<a href="http://www.istat.it/dati/dataset/20110422_00/">www.istat.it/dati/dataset/20110422_00/</a>	pubblicati		
III	Appendice PL.2	<a href="http://www.istat.it/dati/dataset/20110422_00/">www.istat.it/dati/dataset/20110422_00/</a>	pubblicati		
III	Appendice PL.3	<a href="http://www.istat.it/dati/dataset/20110422_00/">www.istat.it/dati/dataset/20110422_00/</a>	pubblicati		
III	Appendice PL.4	<a href="http://www.istat.it/dati/dataset/20110422_00/">www.istat.it/dati/dataset/20110422_00/</a>	pubblicati		
III	Appendice PL.5	<a href="http://www.istat.it/dati/dataset/20110422_00/">www.istat.it/dati/dataset/20110422_00/</a>	pubblicati		
III	Appendice PL.6	<a href="http://www.istat.it/dati/dataset/20110422_00/">www.istat.it/dati/dataset/20110422_00/</a>	pubblicati		
III	Appendice RT.1	<a href="http://www.istat.it/dati/dataset/20110422_00/">www.istat.it/dati/dataset/20110422_00/</a>	pubblicati		
III	Appendice RT.2	<a href="http://www.istat.it/dati/dataset/20110422_00/">www.istat.it/dati/dataset/20110422_00/</a>	pubblicati		
III	Appendice RT.3	<a href="http://www.istat.it/dati/dataset/20110422_00/">www.istat.it/dati/dataset/20110422_00/</a>	pubblicati		
III	Appendice RT.4	<a href="http://www.istat.it/dati/dataset/20110422_00/">www.istat.it/dati/dataset/20110422_00/</a>	pubblicati		
III	Appendice RT.5	<a href="http://www.istat.it/dati/dataset/20110422_00/">www.istat.it/dati/dataset/20110422_00/</a>	pubblicati		
III	Appendice RT.6	<a href="http://www.istat.it/dati/dataset/20110422_00/">www.istat.it/dati/dataset/20110422_00/</a>	pubblicati		
III	Appendice RT.7	<a href="http://www.istat.it/dati/dataset/20110422_00/">www.istat.it/dati/dataset/20110422_00/</a>	pubblicati		
III	Appendice PS.1	<a href="http://www.istat.it/dati/dataset/20110422_00/">www.istat.it/dati/dataset/20110422_00/</a>	pubblicati		

file "tavole\_prestaz\_prot\_sociale\_90\_10.xls"  
 BEN su <http://dgem.sviluppoeconomico.gov.it/dgem>  
 BEN su <http://dgem.sviluppoeconomico.gov.it/dgem>

file "tavola1.xls"  
 file "tavola2.xls"  
 file "tavola3.xls"  
 file "tavola4.xls"  
 file "tavola5.xls"  
 file "tavola6.xls"  
 file "tavola7.xls"  
 file "tavola8.xls"  
 file "tavola9.xls"  
 file "tavola10.xls"  
 file "tavola11.xls"  
 file "tavola12.xls"  
 file "tavola13.xls"  
 file "tavola14.xls"

qua sono solo dati definitivi

[www.istat.it/lavoro/sistema\\_istruzione/tavolescolastico.html](http://www.istat.it/lavoro/sistema_istruzione/tavolescolastico.html)

tavola 1.2  
 tavola 1.2  
 tavola 1.2

tavola cap 1  
 tavola cap 2  
 tavola cap 2  
 tavola cap 2  
 tavola cap 2  
 tavola cap 2  
 tavola cap 2

Tavola non disponibile nell'ultima edizione

Volume	Codice	Sito internet (link)	Elaborazioni (o dati pubblicati)	presenza / assenza della tavola nella nuova edizione	Note
III	Appendice PS. 2				Tavola non disponibile nell'ultima edizione
III	Appendice PS. 3				Tavola non disponibile nell'ultima edizione
III	Appendice PS. 4				Tavola non disponibile nell'ultima edizione
III	Appendice PS. 5				Tavola non disponibile nell'ultima edizione
III	Appendice PS. 6				Tavola non disponibile nell'ultima edizione
III	Appendice PS. 7				Tavola non disponibile nell'ultima edizione
III	Appendice PS. 8				Tavola non disponibile nell'ultima edizione
III	Appendice PS. 9				Tavola non disponibile nell'ultima edizione
III	Appendice PS. 10				Tavola non disponibile nell'ultima edizione
III	Appendice PS. 11				Tavola non disponibile nell'ultima edizione
III	Appendice PS. 12				Tavola non disponibile nell'ultima edizione
III	Appendice PS. 13				Tavola non disponibile nell'ultima edizione
III	Appendice PS. 14				Tavola non disponibile nell'ultima edizione
III	Appendice PS. 15				Tavola non disponibile nell'ultima edizione
III	Appendice PS. 16				Tavola non disponibile nell'ultima edizione
III	Appendice PS. 17				Tavola non disponibile nell'ultima edizione
III	Appendice PS. 18				Tavola non disponibile nell'ultima edizione
III	Appendice PS. 19				Tavola non disponibile nell'ultima edizione
III	Appendice PS. 20				Tavola non disponibile nell'ultima edizione
III	Appendice PS. 21				Tavola non disponibile nell'ultima edizione
III	Appendice PS. 22				Tavola non disponibile nell'ultima edizione
III	Appendice PS. 23				Tavola non disponibile nell'ultima edizione
III	Appendice PS. 24				Tavola non disponibile nell'ultima edizione
III	Appendice PS. 25				Tavola non disponibile nell'ultima edizione
III	Appendice PS. 26				Tavola non disponibile nell'ultima edizione
III	Appendice PS. 27				Tavola non disponibile nell'ultima edizione
III	Appendice PS. 28				Tavola non disponibile nell'ultima edizione
III	Appendice PS. 29				Tavola non disponibile nell'ultima edizione
III	Appendice PS. 30				Tavola non disponibile nell'ultima edizione
III	Appendice PS. 31				Tavola non disponibile nell'ultima edizione
III	Appendice PS. 32				Tavola non disponibile nell'ultima edizione
III	Appendice PS. 33				Tavola non disponibile nell'ultima edizione
III	Appendice PS. 34				Tavola non disponibile nell'ultima edizione
III	Appendice PS. 35				Tavola non disponibile nell'ultima edizione
III	Appendice PS. 36				Tavola non disponibile nell'ultima edizione
III	Appendice PS. 37				Tavola non disponibile nell'ultima edizione
III	Appendice PS. 38				Tavola non disponibile nell'ultima edizione
III	Appendice PS. 39				Tavola non disponibile nell'ultima edizione
III	Appendice SA. 1	<a href="http://www.salute.gov.it/imgs/C_17_publicazioni_1281_allegato.zip">www.salute.gov.it/imgs/C_17_publicazioni_1281_allegato.zip</a>			Tavola non disponibile nell'ultima edizione
III	Appendice BS. 1				Tavola non disponibile nell'ultima edizione
III	Appendice BS. 2				Tavola non disponibile nell'ultima edizione
III	Appendice BS. 3				Tavola non disponibile nell'ultima edizione
III	Appendice BS. 4				Tavola non disponibile nell'ultima edizione
III	Appendice BS. 5				Tavola non disponibile nell'ultima edizione
III	Appendice BS. 6				Tavola non disponibile nell'ultima edizione
III	Appendice BS. 7				Tavola non disponibile nell'ultima edizione
III	Appendice BS. 8				Tavola non disponibile nell'ultima edizione
III	Appendice BS. 9				Tavola non disponibile nell'ultima edizione
III	Appendice BS. 10				Tavola non disponibile nell'ultima edizione
III	Appendice BS. 11				Tavola non disponibile nell'ultima edizione
III	Appendice TE. 1				Tavola non disponibile nell'ultima edizione
III	Appendice TE. 2				Tavola non disponibile nell'ultima edizione
III	Appendice TE. 3				Tavola non disponibile nell'ultima edizione
III	Appendice ES. 1				Tavola non disponibile nell'ultima edizione
III	Appendice ES. 2				Tavola non disponibile nell'ultima edizione
III	Appendice ES. 3				Tavola non disponibile nell'ultima edizione
III	Appendice ES. 4				Tavola non disponibile nell'ultima edizione
III	Appendice ES. 5	<a href="http://www.istat.it/dati/dataset/20110630_00/">www.istat.it/dati/dataset/20110630_00/</a> <a href="http://www.istat.it/dati/dataset/20110603_01/">www.istat.it/dati/dataset/20110603_01/</a> <a href="http://www.istat.it/dati/dataset/20100709_00/">www.istat.it/dati/dataset/20100709_00/</a>	pubblicati		
III	Appendice ES. 6	<a href="http://www.rgs.mef.gov.it/VERSIONE-I/Bilancio-d/Rendiconto/2010/index.html">www.rgs.mef.gov.it/VERSIONE-I/Bilancio-d/Rendiconto/2010/index.html</a>	pubblicati		

Volume	Codice	Sito Internet (link)	Elaborazioni (o dati pubblicati)	presenza / assenza della tavola nella nuova edizione	Note
III	Appendice ES. 7	<a href="http://www.istat.it/doi/dataset/20110530_00/">www.istat.it/doi/dataset/20110530_00/</a> <a href="http://www.istat.it/doi/dataset/20110603_01/">www.istat.it/doi/dataset/20110603_01/</a> <a href="http://www.istat.it/doi/dataset/20100709_00/">www.istat.it/doi/dataset/20100709_00/</a>	pubblicati		
III	Appendice ES. 8	<a href="http://www.istat.it/doi/dataset/20110530_00/">www.istat.it/doi/dataset/20110530_00/</a> <a href="http://www.istat.it/doi/dataset/20110603_01/">www.istat.it/doi/dataset/20110603_01/</a> <a href="http://www.istat.it/doi/dataset/20100709_00/">www.istat.it/doi/dataset/20100709_00/</a>	pubblicati		
III	Appendice ES. 9	<a href="http://www.istat.it/doi/dataset/20110530_00/">www.istat.it/doi/dataset/20110530_00/</a> <a href="http://www.istat.it/doi/dataset/20110603_01/">www.istat.it/doi/dataset/20110603_01/</a> <a href="http://www.istat.it/doi/dataset/20100709_00/">www.istat.it/doi/dataset/20100709_00/</a>	pubblicati		
III	Appendice ES. 10	<a href="http://www.istat.it/doi/dataset/20110530_00/">www.istat.it/doi/dataset/20110530_00/</a> <a href="http://www.istat.it/doi/dataset/20110603_01/">www.istat.it/doi/dataset/20110603_01/</a> <a href="http://www.istat.it/doi/dataset/20100709_00/">www.istat.it/doi/dataset/20100709_00/</a>	pubblicati		
III	Appendice ES. 11	<a href="http://www.istat.it/doi/dataset/20110530_00/">www.istat.it/doi/dataset/20110530_00/</a> <a href="http://www.istat.it/doi/dataset/20110603_01/">www.istat.it/doi/dataset/20110603_01/</a> <a href="http://www.istat.it/doi/dataset/20100709_00/">www.istat.it/doi/dataset/20100709_00/</a>	pubblicati		
III	Appendice ES. 12	<a href="http://www.istat.it/doi/dataset/20110530_00/">www.istat.it/doi/dataset/20110530_00/</a> <a href="http://www.istat.it/doi/dataset/20110603_01/">www.istat.it/doi/dataset/20110603_01/</a> <a href="http://www.istat.it/doi/dataset/20100709_00/">www.istat.it/doi/dataset/20100709_00/</a>	pubblicati		
III	Appendice ES. 13	<a href="http://www.istat.it/doi/dataset/20110530_00/">www.istat.it/doi/dataset/20110530_00/</a> <a href="http://www.istat.it/doi/dataset/20110603_01/">www.istat.it/doi/dataset/20110603_01/</a> <a href="http://www.istat.it/doi/dataset/20100709_00/">www.istat.it/doi/dataset/20100709_00/</a>	pubblicati		
III	Appendice ES. 14	<a href="http://www.istat.it/doi/dataset/20110530_00/">www.istat.it/doi/dataset/20110530_00/</a> <a href="http://www.istat.it/doi/dataset/20110603_01/">www.istat.it/doi/dataset/20110603_01/</a> <a href="http://www.istat.it/doi/dataset/20100709_00/">www.istat.it/doi/dataset/20100709_00/</a>	pubblicati		
III	Appendice ES. 15	<a href="http://www.istat.it/doi/dataset/20110530_00/">www.istat.it/doi/dataset/20110530_00/</a> <a href="http://www.istat.it/doi/dataset/20110603_01/">www.istat.it/doi/dataset/20110603_01/</a> <a href="http://www.istat.it/doi/dataset/20100709_00/">www.istat.it/doi/dataset/20100709_00/</a>	pubblicati		
III	Appendice ES. 16	<a href="http://www.istat.it/doi/dataset/20110530_00/">www.istat.it/doi/dataset/20110530_00/</a> <a href="http://www.istat.it/doi/dataset/20110603_01/">www.istat.it/doi/dataset/20110603_01/</a> <a href="http://www.istat.it/doi/dataset/20100709_00/">www.istat.it/doi/dataset/20100709_00/</a>	pubblicati		