

SENATO DELLA REPUBBLICA

XVI LEGISLATURA

Doc. XV
n. 328

RELAZIONE DELLA CORTE DEI CONTI

AL PARLAMENTO

*sulla gestione finanziaria degli Enti sottoposti a controllo
in applicazione della legge 21 marzo 1958, n. 259*

ISTITUTO NAZIONALE DI ASTROFISICA (INAF)

(Esercizi 2008 e 2009)

Comunicata alla Presidenza il 22 giugno 2011

VOLUME II

PAGINA BIANCA

INDICE**VOLUME I**

| | | |
|--|------|---|
| Determinazione della Corte dei conti n. 45/2011 del 20 maggio 2011 | Pag. | 5 |
| Relazione sul risultato del controllo eseguito sulla gestione finanziaria dell'Istituto nazionale di astro- fisica (INAF) per gli esercizi 2008 e 2009 | » | 9 |

*DOCUMENTI ALLEGATI**ESERCIZIO 2008:*

| | | |
|--|---|----|
| Relazione del Direttore amministrativo sulla ge- stione | » | 37 |
| Relazione del Collegio dei Revisori | » | 71 |
| Bilancio consuntivo | » | 93 |

VOLUME II*ESERCIZIO 2009:*

| | | |
|---|---|----|
| Relazione sulla gestione e nota integrativa | » | 7 |
| Relazione del Collegio dei Revisori | » | 53 |
| Bilancio consuntivo | » | 73 |

PAGINA BIANCA

ISTITUTO NAZIONALE DI ASTROFISICA (INAF)

BILANCIO D'ESERCIZIO 2009

PAGINA BIANCA

**RELAZIONE SULLA GESTIONE
E NOTA INTEGRATIVA**

PAGINA BIANCA

0. Premessa

Il presente documento, ai sensi del Regolamento di Contabilità, si articola nei seguenti paragrafi:

- 1) Relazione introduttiva;
- 2) Struttura tecnica del bilancio;
- 3) Criteri di valutazione utilizzati nella redazione del conto consuntivo;
- 4) Analisi delle voci del rendiconto finanziario
 - 4A) Entrate
 - 4B) Spese
 - 4C) Residui
 - 4D) Avanzo
 - 4E) Indicatori
- 5) Situazione patrimoniale;
- 6) Situazione debitoria;
- 7) Altre notizie integrative.

1. Relazione introduttiva

Il Conto Consuntivo dell'esercizio finanziario 2009 dell'Istituto Nazionale di Astrofisica è stato redatto in conformità alle norme ed ai criteri fissati dal Regolamento sull'amministrazione, sulla contabilità e sull'attività contrattuale dell'INAF, pubblicato sul S.O. n. 185 alla G.U. Serie Generale n. 300 del 23 dicembre 2004;

In premessa giova ricordare che il Bilancio preventivo dell'INAF per l'esercizio finanziario 2009 è stato compilato ai sensi del Regolamento innanzi citato ed è stato approvato con delibera del CdA n. 90 del 29 dicembre 2008;

Il documento contabile per l'esercizio finanziario 2009, nel rispetto della configurazione dell'INAF definita con D.Lgs. 138/2003, comprende i dodici Osservatori Astronomici e i tre Istituti di provenienza ex-CNR suddivisi in sette sedi. Esso si ispira alle direttive contenute nel DPR n. 97/2003.

La stesura del bilancio di previsione 2009 è avvenuta a conclusione del quarto anno di gestione unificata dell'Ente che ha visto, tra l'altro, l'introduzione di notevoli cambiamenti nelle procedure per la predisposizione del bilancio stesso e per la sua gestione informatica. Fra queste l'adozione del software fornito dalla GESINF, operante in rete ed accessibile in tempo reale da tutte le strutture amministrative dell'Istituto, ha garantito un certo grado di flessibilità nonché la possibilità di tenere sotto controllo, dal centro, tutte le operazioni contabili messe in atto dalle Strutture periferiche.

L'utilizzo del medesimo software di contabilità dal 1° gennaio 2005 ad oggi ha consentito la registrazione dei dati contabili in modo pressoché omogeneo ed uniforme per l'Ente, tale da consentire la possibilità di effettuare analisi sui trend e sulle oscillazioni dei valori in un periodo che, al quinto anno, inizia ad essere statisticamente significativo.

Questa serie di innovazioni rilevanti, intervenute tutte contemporaneamente verso la fine del 2004 e messe in pratica nel corso del 2005, hanno continuato a produrre i loro effetti nel corso degli ultimi anni, sia dal punto di vista operativo che da quello politico-gestionale.

In questo quadro occorre anche considerare che la scarsità di risorse disponibili ha reso ancora più difficile la normale attività di gestione, ragion per cui è stato giocoforza ricorrere a rimedi di natura prettamente contabile, come ad esempio frequenti variazioni di bilancio, per assicurare comunque una gestione in equilibrio e sufficiente a coprire tutte le attività.

A differenza dei bilanci precedenti al 2005, che prevedevano l'assegnazione di risorse a monte di Bilanci individuali relativi ai dodici Osservatori Astronomici, successivamente gestite in autonomia dagli stessi, il Bilancio 2009 è unico per tutto l'Istituto. Un secondo importante elemento di novità (per gli Osservatori, ma non per gli Istituti ex-CNR) è stato la gestione centralizzata delle spese

relative al personale. Questa (logica) innovazione permette una maggiore visibilità delle spese di gestione delle strutture e dell'effettivo impiego delle risorse in attività di ricerca. Inoltre, rende possibile una gestione dell'organico più rispondente alle necessità di sviluppo dell'Istituto lungo le linee strategiche di interesse nazionale.

Il bilancio è stato costruito in modalità bottom-up.

In sede di bilancio di previsione 2009 alle Strutture di ricerca è stato inizialmente assegnato un FFO nella misura del 90% di quello richiesto dal Dipartimento Strutture sulla base delle proposte delle Strutture per un totale di € 9.000.000,00. In corso d'anno con delibera del Consiglio di Amministrazione n. 65/2009 è stato ripartito l'avanzo libero, attribuendo a ciascuna struttura di ricerca la propria quota di avanzo per un totale di € 356.933,69.

Nel corso dell'esercizio 2005 era emerso un problema di significativo rilievo contabile: la notevole entità registrata, per l'anno 2004, dell'avanzo non finalizzato riferito agli Osservatori Astronomici che, in alcuni casi, aveva raggiunto livelli paragonabili alla dotazione annuale di funzionamento. A tale anomalia, riconducibile alla gestione storica di dodici bilanci separati ed indipendenti, si è iniziato a porre rimedio già a partire dal 2005 con l'acquisizione a livello centrale di parte degli avanzi più corposi, riassegnati successivamente alle Strutture con deliberazione del Consiglio di Amministrazione.

Tale distorsione, già ridotta nel 2005, è stata ulteriormente diminuita nel 2006 come si rileva dalla tabella che segue:

| <i>Avanzo libero strutture di ricerca</i> | | | | | |
|---|------------|------------|------------|------------|------------|
| 2004 | 2005 | 2006 | 2007 | 2008 | 2009 |
| 1.456.090,34 * | 962.842,01 | 586.255,04 | 924.220,31 | 661.150,10 | 342.475,28 |

* l'importo ha valore indicativo in quanto le rilevazioni contabili nel 2004 erano differenti da quelle degli anni successivi.

Come si evince dal prospetto il nuovo schema di bilancio unico permette di minimizzare l'avanzo libero delle strutture dell'Ente nonché di rendere più tempestiva ed efficace la riassegnazione dei fondi da esso derivanti, soprattutto per il finanziamento di quei progetti/strutture con maggiori necessità.

Nell'esercizio 2007 si era registrata un'inversione di tendenza in quanto l'avanzo libero delle strutture era aumentato rispetto all'anno precedente. Tale circostanza trovava giustificazione nel fatto che le assegnazioni dell'ultima rata di FFO e ricerca di base alle strutture, erano state effettuate solo dopo la metà di dicembre a causa del notevole ritardo con il quale il MIUR ha provveduto a comunicare l'assegnazione definitiva di FFO per il 2007; conseguentemente le strutture non sono state poste in condizione di procedere ad una programmazione razionale della spesa.



Si coglie l'occasione per rappresentare ancora una volta il disagio dell'Ente nella fase di programmazione dell'utilizzo delle risorse finanziarie e, di fatto, l'impossibilità di porre in essere serie politiche di bilancio dovuta proprio al notevole ritardo con cui il Ministero vigilante comunica la dotazione finanziaria dell'Ente (quest'anno addirittura ad esercizio finanziario concluso).

Nella sostanza si può, comunque, considerare pressoché concluso il processo di progressiva riduzione di tale avanzo, nell'ultimo biennio infatti si è mantenuto su livelli inferiori al milione di euro, valori che possono ritenersi "fisiologici" in rapporto al complessivo bilancio dell'Ente. Nel rispetto dell'unicità di bilancio, si potranno valutare forme di riassegnazione delle risorse correlandole a comportamenti virtuosi delle singole strutture.

Il bilancio unico ha consentito, inoltre, di provvedere più facilmente all'eliminazione di duplicazioni nelle destinazioni di spesa proposte localmente.

Il nuovo supporto informatico, in grado di assicurare migliori capacità operative e maggiore completezza e chiarezza dei dati forniti, ha permesso nel corso degli esercizi precedenti di iniziare, sempre in via sperimentale, le attività per l'attivazione del controllo di gestione con l'obiettivo di massimizzare i risultati propri del bilancio unico e della gestione unitaria. In tale periodo è stato comunque possibile recuperare parte delle risorse finora accantonate nelle singole sedi periferiche in un unico fondo centrale, aumentando la flessibilità gestionale e la capacità di intervenire rapidamente ed efficacemente.

Sono attualmente in corso le attività per portare a regime l'implementazione del software di contabilità relative al modulo di contabilità economico-patrimoniale: analizzeremo nel successivo paragrafo 5. le problematiche ancora da affrontare.

Risultano invece completate le attività di implementazione del software relative al:

1. Modulo contabilità commerciale e fiscale: a decorrere dal 1° aprile 2007 è stata avviata la tenuta in via sperimentale della contabilità fiscale attraverso il software TEAM di Gesinf acquisito nell'esercizio 2007; tale modulo consente di ottemperare ai necessari adempimenti fiscali con la tenuta di una contabilità fiscale più omogenea e chiara; contemporaneamente si sono svolti presso la sede centrale i corsi di formazione del personale volti a rendere meno ostica una materia molto complessa come quella in parola; il predetto modulo è stato avviato in via sperimentale dal 1° aprile 2007 in affiancamento al vecchio modulo fiscale ISOIVA ed è stato portato a regime a decorrere dal 1° gennaio 2008;
2. Modulo gestione cespiti e inventario: attraverso l'utilizzo di un modulo acquisito da Gesinf e delle attività svolte nel corso degli ultimi anni da parte dal Gruppo di lavoro appositamente nominato, è stata attivata dal primo semestre 2009, in via sperimentale, la gestione dell'inventario dell'Ente, limitatamente ai beni mobili e bibliografici.
E' tuttora in corso un dialogo costante con le strutture di ricerca e la società Gesinf per ottimizzare le funzioni del software, allo scopo di adeguarle alle necessità dell'Ente. La rilevazione delle scritture di inventario con il software TEAM è stata portata a regime a decorrere dal 1° gennaio 2010, con alcune integrazioni in corso di completamento.

In particolare, con riferimento alle attività di cui al punto 2) si rende necessario:

- 1) ricostruire le situazioni pregresse in modo da raggiungere una condizione di chiarezza dei dati patrimoniali (ricognizione inventariale);
- 2) definire gli accordi con il CNR relativamente alle situazioni dei beni immobili utilizzati dagli istituti ex CNR;
- 3) ultimare il Manuale con riferimento, tra l'altro, alla gestione ed inventariazione dei beni immobili.

Sono stati avviati, infine, i contatti con la stessa società GESINF per la implementazione del programma TEAM, con un modulo che consenta di effettuare il controllo di gestione in maniera aderente alle necessità dell'INAF (ad esempio per la rendicontazione dei progetti scientifici, in particolare di quelli europei).

Le novità registrate e consolidate nel corso del 2009 anche a seguito dell'applicazione del vigente regolamento sull'amministrazione, sulla contabilità e sull'attività contrattuale dell'INAF possono essere pertanto così riassunte:

- bilancio unico e centralizzato;
- acquisizione delle risorse finanziarie degli ex-Istituti del CNR e gestione delle relative spese;
- Uniformità ai principi contabili del D.P.R. 23 febbraio 2003, n. 97;

- Applicazione al bilancio del principio della redazione dei budget connessi ad una gestione per obiettivi (C.R.A., progetti).

Sotto questo aspetto, sono ancora da considerare in fase sperimentale:

- Introduzione della contabilità economico-patrimoniale;
- Alcuni aspetti riguardanti la tenuta dell'inventario ed, in particolare, la situazione dei beni immobili, le costruzioni in economia, ecc...;
- Introduzione del controllo di gestione e degli adempimenti ad esso connessi: piani di gestione, ecc...).

Dalle situazioni sopra rappresentate e dal nuovo quadro normativo-regolamentare, che dal 1° gennaio 2005 costituisce per l'INAF la data di inizio delle attività del nuovo ente così come stabilito dal decreto legislativo di riordino n. 138/2003, può evidenziarsi la difficoltà di un confronto tra la gestione passata (esercizi 2002-2004) e la gestione presente e futura (esercizi dal 2005 in poi); tale incomparabilità deriva da molteplici variabili; tra cui le principali possono essere indicate nelle seguenti:

- diverso piano dei conti e introduzione della gestione per obiettivi (progetti);
- bilancio di trasferimento dell'INAF e bilanci di cassa degli Osservatori nel periodo 2002-2004 in contrapposizione al bilancio unico di competenza e cassa dell'ente a decorrere dal 2005;
- acquisizione dei tre Istituti ex-CNR i cui dati finanziari fino al 2004 sono riportati nel bilancio del CNR.

Per specifici approfondimenti sulla situazione generale dell'INAF si rinvia alla Relazione trasmessa al MIUR su richiesta di cui alla nota ministeriale prot. n. 106 del 16/02/2010 riportata in allegato (Allegato n. 9).

2. Struttura tecnica del bilancio

Il bilancio decisionale, redatto in termini di competenza, risponde ai requisiti stabiliti dal DPR n. 97/2003, ed è strutturato, ai sensi del D.lgs. 138/2003 e del nuovo Regolamento di amministrazione e contabilità in tre Centri di responsabilità di 1° Livello

0. Direzione Amministrativa*
1. Dipartimento 1 “Strutture di ricerca”
2. Dipartimento 2 ”Progetti di ricerca”

Le entrate sono ripartite in 3 titoli:

- I) entrate correnti
- II) entrate in conto capitale
- III) partite di giro

Le uscite sono ripartite in 4 titoli

- I) Uscite correnti
- II) Uscite in conto capitale
- III) Somme non attribuite
- IV) Partite di giro

Il codice del bilancio decisionale è composto da 3 cifre così strutturato:

- a) la prima cifra è riferita al CdR di 1° livello
- b) la seconda cifra al titolo
- c) la terza alla categoria

* Nel centro di responsabilità di primo livello Direzione Amministrativa sono compresi anche gli Uffici di Presidenza.

Il conto consuntivo, ai sensi dell'articolo 24 del Regolamento di amministrazione, contabilità e attività contrattuale dell'INAF, si compone dei seguenti documenti:

- 1) rendiconto finanziario;
- 2) stato patrimoniale;
- 3) nota integrativa.

Al consuntivo sono, inoltre, allegati:

- a) la situazione amministrativa;
- b) la relazione sulla gestione;
- c) la relazione del Collegio dei Revisori dei conti.

Anche per questo esercizio l'amministrazione, ai sensi dell'art. 64 del Regolamento di amministrazione e contabilità dell'INAF in considerazione del perdurare di situazioni di indeterminatezza riconducibili alla pregressa fase di riordino dell'ente (d.lgs. 4 giugno 2003, n. 138), non ha redatto il conto economico.

Sono state comunque avviate le scritture economico-patrimoniali in via sperimentale per cui, verosimilmente e in coerenza con le disposizioni regolamentari che dovranno essere emanate in materia, in attuazione del nuovo D.lgs. n. 213/2009 di riordino degli enti di ricerca vigilati dal MIUR, a partire dal 2010, si prevede di poter redigere il primo conto economico dell'ente.

Le difficoltà legate all'introduzione ad oggi della contabilità economico-patrimoniale possono essere individuate:

- 1) nella carenza di personale nella struttura amministrativa centrale (l'ufficio bilancio, così come altri uffici della Direzione Amministrativa, non ha avuto un incremento adeguato di personale tale da consentire l'implementazione di funzioni pur obbligatorie quali quelle in argomento ed ha dovuto utilizzare le risorse disponibili in attività prioritarie anch'esse obbligatorie;
- 2) nella necessità di procedere ad un considerevole intervento formativo del personale delle strutture che, nella maggioranza dei casi, non possiede le necessarie conoscenze di base di contabilità economico-patrimoniale.

La dimostrazione e l'esposizione dei flussi finanziari e patrimoniali è esaminata nel dettaglio nella nota integrativa al conto consuntivo.

3. Criteri di valutazione utilizzati nella redazione del conto consuntivo

Il Conto Consuntivo 2009 è redatto nel rispetto, dei principi contabili civilistici e pubblici; detti principi consentono di integrare e completare le norme del codice civile, di cui costituiscono lo strumento interpretativo.

Tra i principi contabili presi a riferimento sono da citare quelli della veridicità, della certezza, della prudenza, della chiarezza e della comparabilità.

Relativamente a quest'ultimo principio la sua applicazione è avvenuta per quanto possibile, considerato che la fase di riordino, successiva al D.Lgs. 138/2003, ha comportato il cambiamento degli schemi di bilancio.

4. Analisi delle voci del rendiconto finanziario

Il contesto finanziario ha fatto registrare, negli ultimi anni, situazioni di notevole difficoltà in quanto le assegnazioni ricevute dal MIUR non hanno consentito di far fronte a tutte le necessità, soprattutto per quanto attiene alle specifiche attività di ricerca.

I principali fattori da cui nasce la difficile situazione finanziaria dell'Ente sono:

1. Il notevole aumento degli oneri per il personale, derivante dalla concomitanza degli aumenti salariali previsti dal nuovo CCNL del comparto ricerca con la prevista approvazione delle tabelle di equiparazione del personale transitante, per effetto del decreto di riforma, dal regime pubblicistico universitario al comparto ricerca.
2. L'assenza, di prospettive di finanziamento, extra FFO, dei grandi progetti nazionali ed internazionali nei quali l'Ente è da anni coinvolto: alcuni stanziamenti straordinari di risorse previsti nella Legge finanziaria 2005 hanno esaurito i loro effetti nel corso del biennio 2005 e 2006 e di conseguenza si sta creando uno stato di sofferenza cronica nel mantenere la partecipazione a grandi iniziative come, ad esempio, il Large Binocular Telescope o il VLT Survey Telescope. A questo va aggiunto il mancato rinnovo, nella Legge Finanziaria 2007, del contributo speciale di 2 M€ assegnato all'Ente per gli anni 2004-06; si consideri che per sopperire alle necessità inderogabili di co-finanziamento del progetto Sardinia Radio Telescope, progetto in una fase molto avanzata di costruzione e che non può essere sospeso pena la restituzione di gran parte finanziamento del MIUR ed ingenti penali legate all'interruzione di attività industriali, l'INAF ha dovuto accedere ad un mutuo trentennale di 2.5 M€
3. L'esclusione dell'INAF dal riparto del Fondo per l'edilizia universitaria dall'anno 2003;
4. Il decreto di riordino (D.Lgs. 138/2003) che, nonostante prevedesse un riordino a costo zero, ha costretto in realtà l'Ente ad affrontare, oltre ad enormi carichi di lavoro aggiuntivi, anche dei sostanziosi oneri economici derivanti dall'annessione dei tre Istituti ex-CNR (fortemente disomogenei rispetto agli Osservatori) nonché derivanti dal rapporto tra INAF e CNR nel quale il primo si trova in una oggettiva situazione di debolezza al tavolo delle trattative nelle quali forse sarebbe stata opportuna la mediazione del Ministero vigilante;
5. la gestione del TFR passata dall'INPDAP a gestione diretta dell'Ente con conseguente difficoltà di quantificazione degli oneri;

A conferma della difficile situazione finanziaria i risultati di una verifica amministrativo-contabile sull'applicazione dell'art. 1, comma 507, della Legge finanziaria 2007 che avevano indicato la

necessità, per l'INAF, di disaccantonare e rendere di nuovo disponibile all'Ente l'intero importo per il quale era stato disposto l'accantonamento di legge.

Di fatto, ormai da anni, la politica di bilancio dell'Ente è quella di cercare di garantire il finanziamento degli oneri obbligatori (personale), del funzionamento minimo e del mantenimento delle adesioni ai grandi progetti internazionali con possibilità di manovra nulla da parte dell'organo di direzione ed indirizzo ed, anzi, difficoltà enormi nel garantire i fondi per i progetti internazionali, rischiando ripetutamente e continuamente la reputazione faticosamente costruita con decenni di sacrifici ed eccellenze.

Alcuni grandi impianti e diverse strutture non hanno potuto e non possono usufruire di adeguate forme di manutenzione e si ha motivo di ritenere che da tali circostanze potranno scaturire fattori di pericolosità.

A conclusione dell'esercizio 2009, si è potuta verificare l'esistenza di un consistente avanzo di amministrazione dovuto al contemporaneo verificarsi di varie situazioni di incertezza:

- tabelle di equiparazione con annesso passaggio di cassa pensionistica e gestione diretta del trattamento di fine rapporto;
- notevoli arretrati sul fondo per il trattamento accessorio del personale;
- importanti questioni ancora sospese con il CNR per il passaggio dei tre istituti all'INAF;
- incertezza dovuta alla mancanza di una banca dati unica del personale;
- forte carenza di personale presso la Direzione Amministrativa dell'Ente.

Oltre a tutti i fattori appena elencati ha influito notevolmente nella determinazione dell'entità dell'avanzo l'elevata propensione al risparmio dovuta alla patologica scarsità di risorse che ha provocato forti timori di non avere la capacità di far fronte a spese di carattere obbligatorio.

Ora, concluso con saldo positivo il 2009, l'avanzo costituirà, almeno per la prima parte del nuovo esercizio 2010 una notevole boccata di ossigeno che consentirà l'avvio di tutta una serie di lavori di edilizia per messe a norma ed in sicurezza previsti dal Piano Triennale per l'edilizia, in precedenza bloccati proprio per mancanza di fondi, ma fondamentali per evitare rischi al personale in servizio presso le strutture dell'Ente. Contemporaneamente il predetto avanzo servirà anche a garantire alcune iniziative minime di ricerca di base ritenuta, anche su parere del Consiglio Scientifico, fondamentale per l'INAF.

I flussi finanziari relativi al 2009 possono essere così riassunti:

| | |
|-------------------------|------------------|
| Fondo iniziale di Cassa | € 6.370.269,68 |
| Riscossioni | € 197.396.815,77 |
| Pagamenti | € 147.131.829,92 |
| Fondo finale di Cassa | € 56.635.255,53 |

Come da vigente Regolamento di Contabilità il rendiconto finanziario dell'INAF è distinto in decisionale e gestionale e comprende i dati finanziari consolidati di competenza e di cassa.

4A. ENTRATE

Per quanto riguarda le entrate, le somme accertate dall'INAF sono € 149.005.835,20 e le somme riscosse sono pari a € 136.192.262,82 in c/competenza ed € 61.204.552,95 in c/residui.

Le entrate sono così suddivise:

| | Accertato | Riscosso c/competenza | Riscosso c/residui | Totale riscosso |
|---------------|-----------------------|--------------------------|-----------------------|-----------------------|
| Direz. Amm.va | 105.294.183,34 | 101.677.923,78 | 21.484.510,46 | 123.162.434,24 |
| Dipartim. 1 | 15.154.451,82 | 14.889.458,51 | 19.233.522,56 | 34.122.981,07 |
| Dipartim. 2 | 28.557.200,04 | 19.624.880,53 | 20.486.519,93 | 40.111.400,46 |
| Totale | 149.005.835,20 | 136.192.262,82 | 61.204.552,95 | 197.396.815,77 |

Dati comprensivi delle partite di giro.

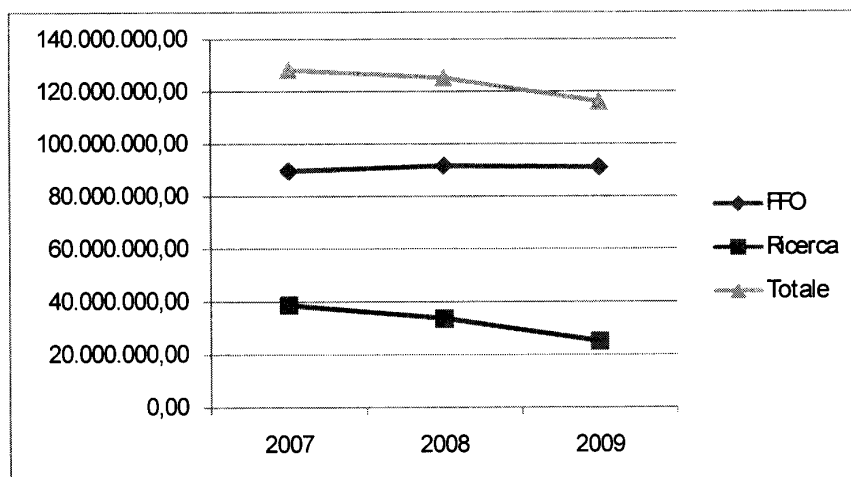
Può essere, altresì, utile distinguere le entrate tra quelle relative al FFO e quelle riferite a fondi per progetti di ricerca:

Riepilogo Entrate

| Tipologia Entrate | Accertamenti 2007 | Accertamenti 2008 | Accertamenti 2009 |
|---|-------------------|-------------------|-------------------|
| Funzionamento | 89.594.056,00 | 91.594.056,00 | 91.029.385,00 |
| Ricerca | 38.740.410,95 | 33.689.549,56 | 25.088.008,08 |
| Totale delle Entrate al netto Partite di giro | 128.334.466,95 | 125.283.605,56 | 116.117.393,08 |

L'anno 2009 si è concluso con una diminuzione sia del fondo di funzionamento ordinario che delle entrate proprie per progetti di ricerca; tali segnali evidenziano la necessità di agire immediatamente per invertire tale tendenza (vedi grafico sotto).

Grafico: Situazione entrate ultimi tre anni distinte per FFO e Ricerca



Le Entrate sono suddivise nei seguenti titoli principali:

| Titolo | Previsioni definitive | Totale Entrate Accertate | Totale Entrate Riscosse | Annotazioni |
|--------------------------------|-----------------------|--------------------------|-------------------------|-------------|
| Fondo iniziale di Cassa | 6.370.269,68 | | | |
| I - Entrate correnti | 116.053.890,45 | 116.053.890,45 | 106.911.077,63 | |
| II - Entrate in conto capitale | 63.502,63 | 63.502,63 | 9.002,63 | |
| III - Partite di giro | 39.266.700,00 | 32.888.442,12 | 29.272.182,56 | |
| Totale delle entrate | 155.384.093,08 | 149.005.835,20 | 136.192.262,82 | |

Nel corso dell'esercizio 2009 sono state accertate minori entrate per complessivi € 6.378.257,88 rispetto ad una previsione definitiva di € 155.384.093,08 pari al 4,1%. Tale minore accertamento attiene per intero all'ammontare delle partite di giro.

Il totale delle entrate, pari a € 155.384.093,08 evidenzia le risorse finanziarie complessive che, oltre all'avanzo di amministrazione, si sono rese disponibili nel corso dell'esercizio finanziario 2009.

Esse si possono così riassumere nelle loro principali componenti:

| | Importo in € |
|--|---------------------|
| Fondo di Funzionamento Ordinario Enti anno 2009 (Rif. nota MIUR prot. 106 del 16 febbraio 2010). | 89.762.175,00 |
| Contributo MIUR per importo a regime dal 2009 per maggiori oneri contrattuali dei livelli e per il contratto di dirigenza di cui all'art. 1 co. 178 e 179 della legge 23/12/2005 n. 266. | 420.485,00 |
| Contributo MIUR per assunzioni in deroga per l'anno 2006 (DPR 28 aprile 2006). | 96.861,00 |
| Contributo MIUR per integrazione assegni e contratti di ricerca (art. 1 co. 75 legge 24/12/2007, n. 247) quota anno 2009. | 129.265,00 |
| Contributo MIUR per oneri a regime dal 2009 per assunzioni e stabilizzazioni autorizzate con D.P.C.M. 16 novembre 2007 | 620.599,00 |
| ASI | 11.875.836,63 |
| U.E. | 2.207.263,08 |
| Organismi internazionali | 885.425,30 |
| Enti Pubblici | 785.265,95 |
| Enti Privati | 160.885,47 |
| Enti Territoriali | 378.956,08 |
| Ricerche e servizi commissionati da amministrazioni Statali | 106.320,90 |
| Ricerche e servizi commissionati da altri enti pubblici | 3.094.170,15 |
| Ricerche e servizi commissionati da organismi internazionali | 156.500,00 |
| Prestazioni di servizi e vendita di pubblicazioni e altri beni | 1.186.188,03 |

Come si rileva dal prospetto sopra esposto la maggior parte delle entrate è costituita dal finanziamento ordinario di provenienza ministeriale e lasciano intravedere possibilità di

sviluppo di altre fonti di entrata connesse alle attività di altri enti ed organismi nazionali ed internazionali.

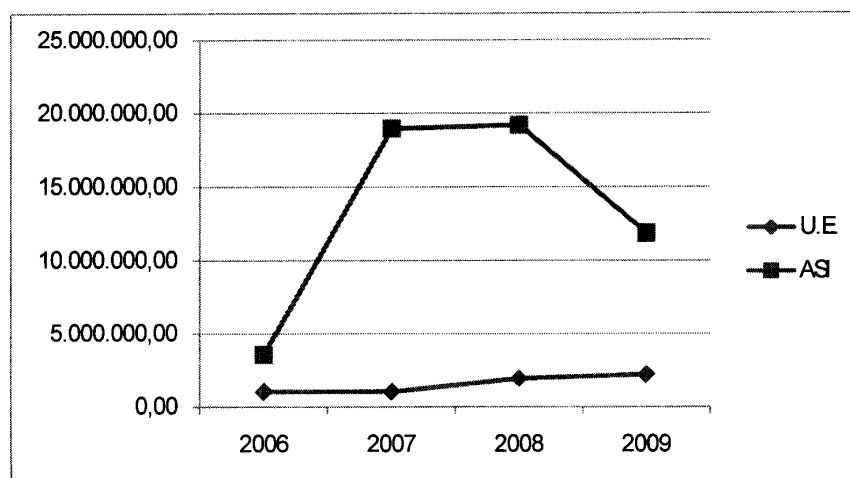
Al fine di curare e monitorare costantemente i maggiori canali di entrate finanziarie dell'Ente, sono stati potenziati presso la sede centrale e sotto il coordinamento del Dipartimento Strutture di Ricerca, l'UOAS (Unità Operativa Attività Spaziali) che ha curato i rapporti con l'ASI che è il maggiore Ente finanziatore dell'INAF dopo il MIUR e, il Servizio Relazioni Internazionali che ha curato i rapporti con gli Organismi Internazionali ed in particolare con l'UE, supportando le strutture nella partecipazione ai progetti di ricerca europei FP6 e FP7.

Tale scelta strategica si è rivelata di successo per l'Ente in quanto negli anni passati ha determinato una più efficace e mirata gestione delle suddette entrate, oltre che un incremento delle stesse, in particolare per ciò che concerne i trasferimenti provenienti dai progetti UE. Purtroppo tale positiva tendenza è stata invertita nel 2009 soprattutto con riferimento ai contratti ASI ma si sta lavorando per riprendere la giusta direzione.

A titolo esemplificativo si riporta una tabella comparativa delle entrate derivanti da progetti UE e dai trasferimenti provenienti dall'ASI, relativa all'ultimo triennio:

| ENTI FINANZIATORI | 2006 | 2007 | 2008 | 2009 |
|-------------------|--------------|---------------|---------------|---------------|
| Progetti UE | 1.042.654, | 1.048.955,80 | 1.928.106,20 | 2.207.263,08 |
| ASI | 3.569.036,21 | 18.945.256,06 | 19.183.701,13 | 11.875.836,63 |

Grafico: Situazione entrate U.E. e ASI ultimi quattro anni



In relazione alla gestione delle suddette entrate, deve tuttavia segnalarsi la presenza di una criticità determinata dalla difficoltà di poter imputare sui fondi dei progetti di ricerca finanziati, le spese generali ad essi inerenti. In particolare per ciò che concerne le spese generali derivanti dalla gestione dei progetti finanziati con fondi ASI, queste gravano interamente sul FFO, mentre per ciò che concerne i finanziamenti UE è possibile rendicontare le spese a carattere generale fino ad un massimo del 20% delle spese totali del progetto (comunque insufficiente considerato che in tale percentuale va rendicontato anche tutto l'IRAP).

Tale difficoltà comporta la necessità di imputare a carico del FFO MIUR anche le spese generali che sono sostenute indirettamente per lo sviluppo e la gestione dei progetti di ricerca finanziati con fondi esterni.

La gestione dei rapporti con gli altri finanziatori dell'Ente (contributi dalle Regioni e dagli Enti territoriali e donazioni di soggetti privati come Banche e Fondazioni) sono lasciate, per il momento, alla diretta responsabilità delle Strutture di ricerca.

Si ricorda, infine, che a dicembre 2008 il MIUR ha assegnato un contributo straordinario di € 1.000.000,00, per le attività connesse all'Anno Internazionale dell'Astronomia indetto dall'Unesco e dall'ONU per il 2009 e che si è provveduto alla riscossione di alcune entrate relative a deroghe speciali per assunzioni di personale scientifico.

Maggiori elementi di dettaglio per le entrate possono essere desunti dagli allegati 3a 3b (Bilancio di verifica con classificazione delle entrate per struttura e per sottostruttura).

4B. SPESE

Con riferimento alle uscite, le somme impegnate dall'INAF in relazione ai Centri di Spesa sono evidenziate in € 151.313.928,51 e le somme pagate sono risultate pari a € 122.905.727,36 in c/competenza ed € 24.226.102,56 in c/residui.

Le spese appaiono così suddivise:

| | Impegnato | Pagato c/competenza | Pagato c/residui | Totale pagato |
|---------------|-----------------------|------------------------|----------------------|-----------------------|
| Direz. Amm.va | 101.445.017,45 | 89.803.845,97 | 4.227.930,66 | 94.031.776,63 |
| Dipartim. 1 | 17.310.373,83 | 11.939.571,62 | 5.903.588,04 | 17.843.159,66 |
| Dipartim. 2 | 32.558.537,23 | 21.162.309,77 | 14.094.583,86 | 35.256.893,63 |
| Totale | 151.313.928,51 | 122.905.727,36 | 24.226.102,56 | 147.131.829,92 |

Dati comprensivi delle partite di giro.

E' utile, altresì, verificare l'andamento degli impegni di spesa negli ultimi 3 anni distinti tra spese di funzionamento (andamento crescente) e spese di ricerca (andamento influenzato dall'oscillazione delle entrate dell'Ente).

Riepilogo Spese

| Tipologia Uscite | <u>Impegni 2007</u> | <u>Impegni 2008</u> | <u>Impegni 2009</u> |
|---|-----------------------|-----------------------|-----------------------|
| Funzionamento | 59.238.442,10 | 64.963.692,13 | 68.212.707,17 |
| Ricerca | 52.278.666,46 | 58.130.158,07 | 50.212.779,22 |
| Totale delle Uscite al netto Partite di giro | 111.517.108,56 | 123.093.850,20 | 118.425.486,39 |

Ulteriori elementi di valutazione possono essere desunti dal rendiconto finanziario di competenza gestionale che considera il dettaglio dei singoli capitoli e dei centri di responsabilità di secondo livello. Vengono, inoltre, allegati alcuni grafici dimostrativi dei flussi finanziari di alcuni tra i più significativi capitoli di spesa (Allegati n. 6, 6A, 6B, 6C, 6D e 6E).

Le spese sostenute nell'anno 2009 possono essere così riassunte, divise per ciascuno dei tre centri di responsabilità di primo livello.

Per la Direzione Amministrativa l'assegnazione di funzionamento ordinario prevede la copertura di tutte le spese per il funzionamento del Centro di Responsabilità stesso, degli organi dell'Istituto e della Sede centrale di Monte Mario, nonché la copertura di tutte le spese per il personale dell'Ente:

| | Previsione definitiva | Totale Spese Impegnate | Totale Spese Pagate | % impegnato sul totale escluse p. giro |
|--|-----------------------|------------------------|---------------------|--|
| <u>Uscite Correnti</u> | | | | |
| Spese per gli organi dell'ente | 370.000,00 | 238.384,80 | 227.061,48 | 0,35 |
| Spese per le commissioni e organismi dell'ente | 560.000,00 | 440.604,32 | 434.249,17 | 0,64 |
| Spese per il personale in servizio | 84.117.692,76 | 65.094.926,34 | 61.944.518,47 | 94,95 |
| Spese per acquisizione di beni e servizi | 1.331.005,52 | 1.195.350,37 | 1.041.250,87 | 1,74 |
| Spese per la ricerca | 526.992,00 | 282.910,09 | 178.835,83 | 0,41 |
| Trasferimenti passivi | 47.000,00 | 47.000,00 | 47.000,00 | 0,07 |
| Oneri tributari | 64.183,81 | 29.432,64 | 29.191,57 | 0,04 |
| Oneri finanziari | 250.501,61 | 248.695,95 | 248.695,95 | 0,36 |
| <u>Uscite in conto capitale</u> | | | | |
| Acquisizione di beni ad uso durevole | 80.769,20 | 79.833,60 | 20.544,35 | 0,12 |
| Spese per la ricerca scientifica | 16.106,00 | 13.958,07 | 13.094,07 | 0,02 |
| Immobilizzazioni immateriali | 0,00 | 0,00 | 0,00 | |
| Oneri per personale in quiescenza | 763.500,00 | 763.500,00 | 373.742,64 | 1,11 |
| Rimborso mutui e prestiti | 156.903,98 | 121.979,15 | 121.979,15 | 0,18 |
| <u>Somme non attribuite</u> | | | | |
| Fondi ed accantonamenti | 0,00 | 0,00 | 0,00 | 0 |
| <u>Partite di giro</u> | | | | |
| Uscite aventi natura di partite di giro | 39.266.700,00 | 32.888.442,12 | 25.123.682,42 | |

Con riferimento alle spese della Direzione Amministrativa il trattamento economico del personale, sostenuto in maniera accentrata, raggiunge la percentuale del 94,95% sul totale delle spese impegnate.

Delle altre voci di costo la maggior parte è riferita a situazioni aventi caratteristiche di generalità e rilevanza nazionale per l'Ente (Organi, Direzione dipartimenti, Direzione Strutture, rimborso mutui, tasse e imposte varie).

La ripartizione nelle principali categorie di spesa per il Dipartimento 1 è la seguente:

| | Previsione definitiva | Totale Spese Impegnate | Totale Spese Pagate | % impegnato sul totale escluse p. giro |
|--|-----------------------|------------------------|---------------------|--|
| <u>Uscite Correnti</u> | | | | |
| Spese per le commissioni e organismi dell'ente | 2.711,57 | 1.611,57 | 914,48 | 0,01 |
| Spese per il personale in servizio | 432.400,14 | 349.486,13 | 232.889,29 | 2,02 |
| Spese per acquisizione di beni e servizi | 5.302.488,07 | 5.085.750,36 | 3.658.049,00 | 29,38 |
| Spese per la ricerca | 9.678.867,17 | 6.697.007,80 | 4.523.074,26 | 38,69 |
| Trasferimenti passivi | 5.270.053,46 | 1.567.141,31 | 1.547.014,31 | 9,05 |
| Oneri tributari | 141.990,99 | 127.289,22 | 108.239,70 | 0,74 |
| Oneri finanziari | 596,53 | 564,81 | 564,81 | 0,00 |
| <u>Uscite in conto capitale</u> | | | | |
| Acquisizione di beni ad uso durevole | 592.324,45 | 529.799,08 | 253.062,38 | 3,06 |
| Spese per la ricerca scientifica | 2.274.778,19 | 1.134.952,44 | 734.643,25 | 6,56 |
| Spese per beni immobili | 9.460.403,07 | 1.811.525,11 | 878.591,74 | 10,46 |
| Immobilizzazioni immateriali | 5.246,00 | 5.246,00 | 2.528,40 | 0,03 |
| Immobilizzazioni finanziarie | 206.000,00 | 0,00 | 0,00 | 0,00 |
| <u>Partite di giro</u> | | | | |
| Uscite aventi natura di partite di giro | 0,00 | 0,00 | 0,00 | |

Oltre alle spese di ricerca il Dipartimento 1 presenta la particolarità di una percentuale di spesa di funzionamento particolarmente elevata (29,38 + 3,06 in c/capitale) pari a meno di 1/3 del totale delle spese impegnate dal Dipartimento 1 in quanto è sul Dipartimento Strutture che grava il funzionamento delle 19 strutture di ricerca dell'Ente.

La ripartizione nelle principali categorie di spesa per il Dipartimento 2 è la seguente:

| | Previsione definitiva | Totale Spese Impegnate | Totale Spese Pagate | % impegnato sul totale escluse p. giro |
|--|-----------------------|------------------------|---------------------|--|
| <i>Uscite Correnti</i> | | | | |
| Spese per le commissioni e organismi dell'ente | 46.330,53 | 40.205,17 | 17.154,53 | 0,12 |
| Spese per il personale in servizio | 5.802.266,61 | 4.563.675,22 | 2.263.955,41 | 14,02 |
| Spese per acquisizione di beni e servizi | 1.211.688,62 | 564.140,56 | 353.943,52 | 1,73 |
| Spese per la ricerca | 23.877.655,88 | 12.207.167,65 | 6.932.939,74 | 37,49 |
| Trasferimenti passivi | 11.050.861,88 | 6.936.869,88 | 5.518.289,98 | 21,31 |
| Oneri tributari | 11.359,30 | 829,30 | 700,30 | 0,00 |
| Oneri finanziari | 7.871,87 | 5.265,50 | 5.265,50 | 0,02 |
| <i>Uscite in conto capitale</i> | | | | |
| Acquisizione di beni ad uso durevole | 1.482.546,64 | 498.681,44 | 429.566,12 | 1,53 |
| Spese per la ricerca scientifica | 16.085.464,04 | 5.870.928,73 | 5.174.569,16 | 18,03 |
| Spese per beni immobili | 5.536.763,52 | 1.862.878,58 | 462.330,31 | 5,72 |
| Immobilizzazioni immateriali | 28.595,20 | 6.395,20 | 3.595,20 | 0,02 |
| Immobilizzazioni finanziarie | 0,00 | 0,00 | 0,00 | 0,00 |
| Oneri per il Personale in quiescenza | 1.500,00 | 1.500,00 | 0,00 | 0,00 |

Dalle percentuali indicate dal Dipartimento 2 si può notare come questo svolga quasi essenzialmente attività di ricerca, ma si evidenzia, altresì, la scarsa propensione ad imputare sui fondi dei progetti di ricerca, la quota parte del funzionamento delle strutture (1,73 in parte corrente e 1,53 in conto capitale), operazione che gioverebbe notevolmente alla situazione finanziaria dell'ente che potrebbe, in questo modo, liberare risorse per avviare nuovi programmi di ricerca.

Ulteriori elementi di dettaglio per le spese possono essere desunti dall'allegato 3c (Bilancio di verifica con classificazione delle spese per struttura) e 3d (Prospetto spese per capitolo).

Nel fondo di riserva è stata iscritta la somma di € 1.048.011,90 pari a circa lo 0,86% delle spese correnti. Il fondo ha subito variazioni nel corso del 2009 per un totale negativo di € 1.048.011,90 per cui la disponibilità finale è risultata pari a € 0,00. Da un punto di vista tecnico, così come suggerito dal Collegio dei Revisori dei Conti in diverse occasioni, è

d'obbligo suggerire un utilizzo del Fondo di Riserva equilibrato nel corso dell'esercizio in modo da mantenere, appunto, una "riserva", per eventuali necessità impreviste, che sia congrua rispetto al periodo dell'anno.

La gestione di bilancio è stata effettuata nel rispetto dei limiti previsti dalle Leggi Finanziarie e dai decreti taglia spese, in particolare nel rispetto delle disposizioni dettate nella Legge 266/2005 (Legge finanziaria 2006), nella Legge 248/2006 di conversione del Decreto Legge 4 luglio 2006 n. 223.

Ulteriori misure a contenimento della spesa pubblica sono stati disposti con il D.L. 25 giugno 2008 n. 112 convertito con modificazioni della Legge 6 agosto 2008 n. 133, in particolare l'art. 61 ha disposto ulteriori misure di riduzione della spesa con effetto a decorrere dall'anno 2009.

Le tipologie di spesa soggette ai limiti di spesa sono:

- spese di rappresentanza risulta impegnata la spesa complessiva di € 1.180,33 che risulta contenuta nel limite massimo del 50% della spesa 2007 (€ 6.948,37).

In ordine ai convegni, gli Enti di Ricerca sono esclusi, a decorrere dall'anno 2009, dall'obbligo di rispetto dei limiti di spesa (Rif. art. 61 del D.L. 112/2008 convertito con Legge 133/2008).

- manutenzione, noleggio, e acquisto automezzi: risulta impegnata la somma di € 101.414,79 a fronte del limite di euro 108.977,41 (50% del 2004 anno in cui la spesa è stata di euro 217.954,81);

L'ente ha rispettato il limite delle spese per automezzi nel triennio 2006/2008 non senza notevoli sacrifici e tagli.

- spesa per contratti di consulenza professionale è stata pari ad euro 8.716,02 significativamente inferiore al limite di 94.054,09 posto dall'art. 1, commi 58 e 59, della Legge 266/2005 che ha fissato tale limite nel 90% della spesa complessiva al 30 settembre 2005 (euro 104.504,54) valida per il triennio 2006/2008.

Ogni consulenza, proprio ai fini di un più serrato controllo finalizzato al massimo contenimento della spesa per tale finalità, viene autorizzata preventivamente dal Consiglio di Amministrazione;

Per ciò che concerne le spese relative alle indennità, compensi e retribuzioni: come evidenziato dal Collegio dei Revisori dei Conti nel verbale n. 101 del 9 giugno 2008, con decreto 10 gennaio 2008, sono stati rideterminati i compensi definitivi dovuti ai componenti

degli organi collegiali risultando che gli stessi erano stati fissati in misura considerevolmente inferiore rispetto a quelli erogati, in via temporanea e salvo conguaglio attivo o passivo, ai componenti degli organi stessi.

L'Ente pertanto ha avviato la procedura volta al recupero sia delle maggiori somme corrisposte agli interessati, che di quelle versate in eccedenza ai Fondi per il trattamento accessorio dei dirigenti, componenti dei predetti organi, nonché al Fondo Nazionale delle politiche sociali cui è stato versato il 10% dei compensi provvisori erogati nel 2006 ai componenti gli organi dell'Ente, per un totale di euro 35.644,95, in attuazione dell'art. 1, comma 58, della legge n.266/2005 .

Relativamente alle spese per commissioni, comitati ed altri organismi, sono stati rispettati i limiti previsti dall'art. 29 del D.L. 4 luglio 2006 n. 223, convertito con modificazione dalla Legge 4 agosto 2006 n. 248.

Per una interpretazione eccessivamente prudentiale, si è provveduto, anche, ad operare una riduzione dei compensi previsti per i componenti della Commissione di Valutazione e controllo strategico; tuttavia, in applicazione di quanto disposto al comma 7 del medesimo articolo, si ritiene che tale organo di controllo, istituito ai sensi art. 6 del D.Lgs 286/1999 e scaduto al 30 aprile 2010 per effetto della nomina dell'OIV (Organismo indipendente di valutazione della performance), in attuazione delle nuove disposizioni di cui al D.lgs. n. 150/2009, è da considerarsi tra quelli per i quali è esclusa la misura di contenimento della spesa.

4C. RESIDUI

Con delibera del 29 aprile 2010 il Consiglio di Amministrazione previo parere favorevole del Collegio dei Revisori ha deliberato il riaccertamento dei residui attivi e passivi al 1° gennaio 2010. Ai sensi dell'articolo 25 del Regolamento di Contabilità la delibera di riaccertamento dei residui costituisce parte integrante del rendiconto finanziario.

La situazione che si presenta è la seguente:

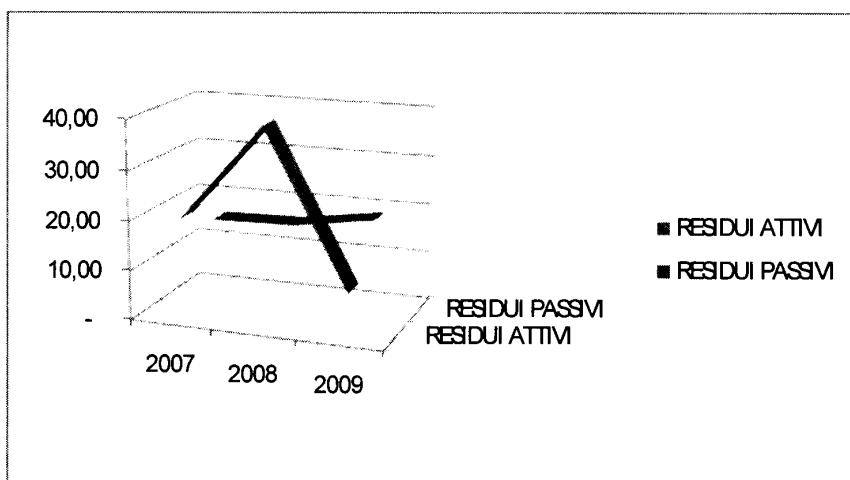
| RESIDUI ATTIVI AL 31/12/2009 | | | | | | |
|------------------------------|-----------------------|--------------------|-----------------------|----------------------|----------------------|---------------------|
| | Imp.Deliberato | Variazioni | Imp.Finale delib. | Emesso | da liquidare | da emettere |
| Funzionamento MIUR | 44.028.021,67 | 0,00 | 44.028.021,67 | 43.243.442,00 | 784.579,67 | 0,00 |
| | | | | | 784.579,67 | |
| Altro | 56.928.099,19 | -781.074,09 | 56.147.025,10 | 17.961.110,95 | 36.565.812,60 | 1.620.101,55 |
| | | | | | 38.185.914,15 | |
| Totale generale | 100.956.120,86 | -781.074,09 | 100.175.046,77 | 61.204.552,95 | 37.350.392,27 | 1.620.101,55 |

| RESIDUI PASSIVI AL 31/12/2009 | | | | | | |
|---------------------------------|----------------------|--------------------|----------------------|----------------------|----------------------|---------------------|
| | Imp.Deliberato | Variazioni | Imp.Finale delib. | Emesso | da liquidare | da emettere |
| Totale Direzione Amministrativa | 9.953.147,14 | -164.272,21 | 9.788.874,93 | 4.227.930,66 | 4.738.308,29 | 822.635,98 |
| | | | | | 5.560.944,27 | |
| Totale Dipartimenti | 29.695.217,37 | -622.189,29 | 29.073.028,08 | 19.998.171,90 | 8.530.634,63 | 544.221,55 |
| | | | | | 9.074.856,18 | |
| Totale generale | 39.648.364,51 | -786.461,50 | 38.861.903,01 | 24.226.102,56 | 13.268.942,92 | 1.366.857,53 |

INDICATORI RESIDUI

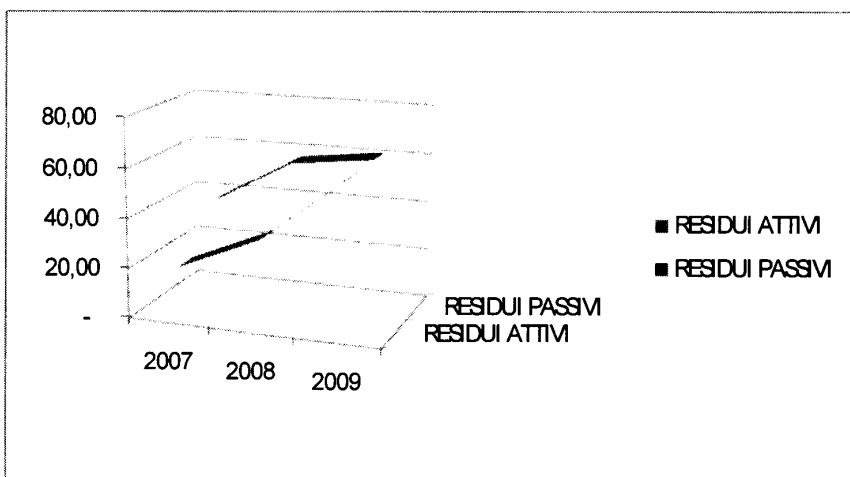
Per facilitare l'analisi dell'andamento dei residui sono stati calcolati alcuni indici di bilancio di seguito riportati.

| GRADO DI FORMAZIONE DEI RESIDUI ANNI 2007-2008-2009 | | | |
|---|----------------|----------------|----------------|
| Descrizione | 2007 | 2008 | 2009 |
| Residui attivi sorti nell'esercizio | 30.256.333,85 | 64.180.971,48 | 12.813.572,38 |
| Totale accertamenti | 150.673.021,03 | 162.252.613,85 | 149.005.835,20 |
| % grado di formazione residui attivi | 20,08 | 39,56 | 8,60 |
| Residui passivi sorti nell'esercizio | 21.123.674,50 | 25.916.175,26 | 28.408.201,15 |
| Totale impegni | 133.855.662,64 | 160.062.858,49 | 151.313.928,51 |
| % grado di formazione residui passivi | 15,78 | 16,19 | 18,77 |

Grafico: Grado di formazione dei residui

GRADO DI SMALTIMENTO DEI RESIDUI ANNI 2007-2008-2009

| Descrizione | 2007 | 2008 | 2009 |
|---|---------------|---------------|----------------|
| Totale riscossioni in c/residui | 6.356.815,43 | 19.195.987,97 | 61.204.552,95 |
| Totale residui attivi esistenti | 32.195.193,74 | 56.077.286,57 | 100.956.120,86 |
| % grado di smaltimento residui attivi | 19,74 | 34,23 | 60,62 |
| Totale pagamenti in c/residui | 18.534.888,74 | 22.133.843,16 | 24.226.102,56 |
| Totale residui passivi esistenti | 48.597.811,05 | 38.756.514,65 | 39.648.364,51 |
| % grado di smaltimento residui passivi | 38,14 | 57,11 | 61,10 |

Grafico: Grado di smaltimento dei residui

Il grado di intensità nella formazione dei residui attivi dal 2007 al 2008 è raddoppiato principalmente a causa del mancato accredito e conseguente incasso, entro il 31/12, del quarto

acconto del Fondo di funzionamento ordinario MIUR (per errore della banca Istituto cassiere dell'Ente).

Come risultato dei maggiori controlli e verifiche sui residui si può notare dai dati un generale miglioramento del grado di smaltimento dei residui sia attivi che passivi.

I maggiori controlli vengono praticati anche in considerazione della elevata entità dei residui stessi.

RIEPILOGO RESIDUI ATTIVI

| Residui attivi al 31/12/2007 | Residui attivi al 31/12/2008 | Residui attivi al 31/12/2009 |
|---------------------------------|---------------------------------|---------------------------------|
| 25.820.952,72 | 36.775.149,38 | 38.970.493,82 |

RIEPILOGO RESIDUI PASSIVI

| Residui passivi al 31/12/2007 | Residui passivi al 31/12/2008 | Residui passivi al 31/12/2009 |
|----------------------------------|----------------------------------|----------------------------------|
| 17.632.840,15 | 13.732.189,25 | 14.635.800,45 |

RESIDUI ATTIVI

| Ammontare iniziale al 1/1/2008 | Somme rimosse nel 2008 | Variazioni 2008 | Somme da riscuotere al 31/12/2008 |
|-----------------------------------|---------------------------|---------------------|--------------------------------------|
| 56.077.286,57 | 19.195.987,97 | - 106.149,22 | 36.775.149,38 |
| <hr/> | | | |
| Ammontare iniziale al 1/1/2009 | Somme rimosse nel 2009 | Variazioni 2009 | Somme da riscuotere al 31/12/2009 |
| 100.956.120,86 | 61.204.552,95 | - 781.074,09 | 38.970.493,82 |

RESIDUI PASSIVI

| Ammontare iniziale al 1/1/2008 | Somme pagate nel 2008 | Variazioni 2008 | Somme da pagare al 31/12/2008 |
|-----------------------------------|--------------------------|-----------------------|----------------------------------|
| 38.756.514,65 | 22.133.843,16 | - 2.890.482,24 | 13.732.189,25 |
| <hr/> | | | |
| Ammontare iniziale al 1/1/2009 | Somme pagate nel 2009 | Variazioni 2009 | Somme da pagare al 31/12/2009 |
| 39.648.364,51 | 24.226.102,56 | - 786.461,50 | 14.635.800,45 |

Una delle criticità dell'Ente è rappresentata, infatti, dall'elevata mole di residui iscritti a Bilancio, come già segnalato dal Collegio dei Revisori dei Conti. Dagli indici riportati si può osservare come sia aumentato il grado di formazione dei residui limitatamente a quelli attivi fino al 2008 per poi ridursi nel 2009, mentre si riscontra positivamente, per l'anno 2009, l'aumento del grado di smaltimento dei residui attivi rispetto ai dati del consuntivo 2008. Il grado di formazione dei residui passivi registra un aumento nel 2009.

Dal 2007 al 2009, come si evince dai riepiloghi al 31/12, i residui hanno comunque avuto un andamento crescente. Le Strutture di ricerca e l'Amministrazione centrale stanno provvedendo (Rif. lettera Ufficio IV prot. n. 2147 del 23/03/2010), in ottemperanza a quanto richiesto dal Collegio dei Revisori dei Conti in occasione del riaccertamento dei residui, ad una attenta analisi sia di quelli attivi che passivi, relativi all'anno 2006 e pregressi, iscritti in bilancio alla data del 1° gennaio 2010 al fine di verificare le eventuali ragioni del loro mantenimento in bilancio, totale o parziale, motivandole opportunamente. Tale operazione di revisione ha come obiettivo principale la riduzione dell'importo dei residui passivi per i quali, un'elevata consistenza, è indice di una non ottimale capacità di spendere e, quindi, di adempiere le obbligazioni contratte.

Si allega il provvedimento di riaccertamento dei residui (Allegati n. 4, 4a, 4b, 4c e 4d).

4D. AVANZO

L'Avanzo presunto, riportato nella prima posta delle entrate del preventivo approvato in dicembre 2009 è pari a € 57.198.504,23; l'avanzo di amministrazione definitivo al 31 dicembre 2009 è pari a € 65.375.320,13 (Allegato n. 5).

| Avanzo di amministrazione (comparazione con esercizi precedenti) | |
|---|----------------------|
| <u>31/12/2004 (da consuntivo)</u> | 53.964.534,13 |
| Presunto al 31/12/2005 | 35.792.559,51 |
| <u>31/12/2005 (da consuntivo)</u> | 47.112.513,07 |
| Presunto al 31/12/2006 | 27.834.859,14 |
| <u>31/12/2006 (da consuntivo)</u> | 44.488.912,26 |
| Presunto al 31/12/2007 | 42.148.681,38 |
| <u>31/12/2007 (da consuntivo)</u> | 62.703.937,15 |
| Presunto al 31/12/2008 | 52.978.274,35 |
| <u>31/12/2008 (da consuntivo)</u> | 67.678.026,03 |
| Presunto al 31/12/2009 | 57.198.504,23 |
| <u>31/12/2009 (da consuntivo)</u> | 65.375.320,13 |

La diminuzione dell'avanzo di amministrazione a fine esercizio 2005, rispetto al 2004, ha confermato che già nel corso del 2005 l'Istituto ha avviato un processo di riallocazione delle risorse finanziarie, indirizzate verso quei casi di maggiore ed urgente necessità, in modo da ottimizzare i flussi finanziari in entrata e in uscita.

La tabella, inoltre, permette di dare conferma al trend positivo anche con riferimento all'esercizio 2006, al termine del quale l'avanzo di amministrazione, quantificato in € 44.488.912,26, è ulteriormente diminuito.

L'inversione di tendenza che si è registrata nel 2007 e che è proseguita nel 2008 e 2009 è da ricondurre in parte all'impossibilità di una corretta programmazione della spesa avendo conosciuto l'assegnazione di FFO ad esercizio 2009 ormai concluso; tale circostanza ha condizionato l'operato dell'Ente in termini di rigidità e di rinuncia a programmi e progetti di ricerca di interesse nazionale ed internazionale al fine di preservare comunque quelle attività irrinunciabili per l'Ente stesso.

Dalla tabella sotto riportata emerge che nell'anno 2009 si è realizzato un avanzo di parte corrente pari ad € 10.329.581,46 ed un disavanzo di competenza pari ad € 2.308.093,31.

| GESTIONE FINANZIARIA | | | |
|-------------------------------------|-----------------------|----------------------|-----------------------|
| | ENTRATE | | USCITE |
| Correnti | 116.053.890,45 | 10.329.581,46 | 105.724.308,99 |
| Avanzo di parte corrente | | | |
| Alienazione di beni | | | |
| Conto capitale | 63.502,63 | | 12.701.177,40 |
| Fondo rinnovo contratti | | | |
| Partite di giro | 32.888.442,12 | | 32.888.442,12 |
| Totale | 149.005.835,20 | | 151.313.928,51 |
| Disavanzo finanziario di competenza | 2.308.093,31 | | |
| TOTALE GENERALE | 151.313.928,51 | | 151.313.928,51 |

Da un confronto con l'esercizio 2008 emerge la seguente situazione:

| ENTRATE | | | | USCITE | | | |
|----------------------|----------------|---------------------|---------|---------------|---------------------|----------------|---------|
| | 2008 | 2009 | % | | 2008 | 2009 | % |
| Correnti | 122.724.285,63 | 116.053.890,45 | - 5,44 | | 108.094.048,24 | 105.724.308,99 | - 2,19 |
| Alienazione beni | | | | | | | |
| Conto Capitale | 2.559.319,93 | 63.502,63 | - 97,52 | | 14.999.801,96 | 12.701.177,40 | - 15,32 |
| Acc. mutui | | | | | | | |
| Partite giro | 36.969.008,29 | 32.888.442,12 | - 11,04 | | 36.969.008,29 | 32.888.442,12 | - 11,04 |
| Totale | 162.252.613,85 | 149.005.835,20 | - 8,17 | | 160.062.858,49 | 151.313.928,51 | - 5,47 |
| Av/Disavanzo finanz. | | 2.308.093,31 | | | 2.189.755,36 | | |
| Totale generale | 162.252.613,85 | 151.313.928,51 | | | 162.252.613,85 | 151.313.928,51 | |

L'avanzo di amministrazione alla fine dell'esercizio, pari ad euro **65.375.320,13** ha subito un decremento del 3,40% rispetto al risultato del 2008 nel quale si è registrato un avanzo pari ad euro **67.678.026,03**.

L'Avanzo di Cassa registrato nel conto di Tesoreria unica n. 58901 intestato a "Istituto Nazionale di Astrofisica" che comprende anche le somme relative alla gestione del bilancio

dell'INAF, nell'esercizio finanziario 2009 risultante dai prospetti della Banca Nazionale del Lavoro e della Banca d'Italia è pari a € 56.635.255,53.

Aggiungendo a questa somma i residui attivi per un ammontare di € 51.784.066,20 e sottraendo i residui passivi pari a € 43.044.001,60, si ottiene l'Avanzo di Amministrazione dell'INAF per l'esercizio finanziario 2009 pari a € 65.375.320,13 che, in gran parte, è composto da fondi finalizzati o da fondi per i quali è già stabilita una destinazione (programmazione di spesa) e nella restante parte costituisce avanzo libero da destinare.

Gran parte dell'avanzo dell'INAF è costituito da fondi già destinati alla ricerca, per progetti finanziati con fondi a destinazione vincolata (circa il 60,86 % del 2009, il 58,03% del 2008, il 69,86% del 2007 ed il 67,77 % del 2006) e all'edilizia (circa il 12,97 del 2009, il 13,84% del 2008, il 12,82% del 2007 ed il 20,31% del 2006) come, peraltro, già evidenziato, nei consuntivi relativi agli esercizi finanziari precedenti al 2009.

Risulta, comunque, in diminuzione la quota relativa all'edilizia in quanto dal 2002 non vengono più assegnati all'INAF i fondi per l'edilizia universitaria; questa mancata assegnazione rappresenta uno dei principali fattori di criticità tanto che nel 2008, con Delibera del CDA n. 14 del 3 aprile 2008 è stata autorizzata l'accensione di un mutuo con la Cassa Depositi e Prestiti, per il finanziamento degli interventi edilizi di messa a norma straordinaria delle Strutture di Ricerca, per un importo di € 2.523.979,93 e con delibera CDA (inizio 2009) si è ravvisata la necessità di ricorrere ad un altro mutuo, la cui accensione è al momento sospesa in quanto la CDDPP ha richiesto i progetti operativi. Tale situazione, seppure necessaria in quanto l'Ente non ha a disposizione risorse finanziarie per procedere alla manutenzione degli immobili senza rinunciare a fondamentali linee di ricerca, non può essere mantenuta per due ordini di ragioni:

- 1) perché, in tal modo, si finanziano gli impieghi a breve termine (manutenzioni) con finanziamenti a lungo termine (mutui) e, pertanto, la tipologia di fonte finanziaria utilizzata non sembra adeguata alla relativa spesa;
- 2) perché a fronte della contrazione di un mutuo, comunque sempre onerosa per l'Ente in conseguenza dell'elevato ammontare degli interessi passivi, non viene realizzato alcun investimento atto ad aumentare in maniera rilevante il patrimonio dell'Ente ma che va ad incidere solo ed esclusivamente su questioni legate alla messa a norma e/o messa in sicurezza degli edifici; un'attività sicuramente di grande rilevanza ma che andrebbe finanziata seguendo altri criteri e modalità.

Un'ulteriore quota dell'avanzo è vincolata alla copertura delle spese del personale: € 16.067.397,74.

Nel dettaglio, le somme relative all'avanzo sono così suddivise:

- Distribuzione dell'avanzo vincolato per progetti scientifici: € 37.372.402,18;
- Distribuzione dell'avanzo vincolato per edilizia: € 7.963.670,97;
- Distribuzione dell'avanzo vincolato per personale: € 16.067.397,74;
- Avanzo libero da ripartire: € 3.971.849,24.

Con riferimento all'avanzo libero si può fare riferimento a quanto già riportato nel paragrafo 3 e a quanto di seguito esposto al punto D).

Riepilogando, l'avanzo vincolato risulta così suddiviso:

| | | |
|---|----------------------|-----------|
| avanzo vincolato per spese di personale | 16.067.397,74 | Tabella A |
| avanzo vincolato per spese di edilizia | 7.963.670,97 | Tabella B |
| avanzo vincolato per la ricerca | 37.372.402,18 | Tabella C |
| Totale avanzo vincolato | 61.403.510,89 | |

A) Distribuzione dell'avanzo vincolato per progetti scientifici (solo CRA più significativi a confronto con gli esercizi 2006, 2007 e 2008):

| C.R.A. | | 2006 | 2007 | 2008 | 2009 |
|---------------------------------|-----------------|----------------------|----------------------|----------------------|----------------------|
| Innovazione Tecnologica | Varie strutture | 258.955,34 | 262.084,93 | 361.917,78 | 210.031,68 |
| Progetti Nazionali | Dip. 1 | 1.898.742,70 | 2.259.345,00 | 1.468.174,26 | 1.436.570,62 |
| Progetti Finanziati U.E. | Dip. 1 | 1.352.399,82 | 1.091.064,23 | 649.514,23 | 410.242,72 |
| Progetti Nazionali | Dip. 2 | 16.684.011,74 | 23.958.340,77 | 19.824.622,23 | 16.515.940,26 |
| Progetti Finanziati U.E. | Dip. 2 | 795.880,93 | 1.109.905,29 | 2.053.610,78 | 2.528.141,67 |
| Gestione Strutt. Osserv. Naz.li | Dip. 2 | 200.029,60 | 1.202.405,94 | - | - |
| Attività Spaziali | Dip. 2 | 5.191.083,07 | 9.667.833,96 | 10.555.459,31 | 8.402.008,47 |
| Sistemi Informativi | Dip. 2 | 444.524,81 | 289.971,85 | 250.799,44 | 274.167,26 |
| Infrastrutture e Lab.ri Naz.li | Dip. 2 | 444.669,54 | 544.994,48 | 415.313,29 | 70.516,73 |
| + altri progetti vari | - | 2.297.805,73 | 3.416.593,10 | 3.693.548,66 | 7.524.782,77 |
| TOTALE | | 29.568.103,28 | 43.802.539,55 | 39.272.959,98 | 37.372.402,18 |

B) Distribuzione dell'avanzo vincolato per edilizia:

| C.R.A. | 2006 | 2007 | 2008 | 2009 |
|---------------------------|------------|------------|------------|-----------|
| Casa del Moniziere e Casa | 118.412,26 | 121.906,90 | 117.690,06 | 27.278,77 |

| | | | | |
|--|---------------------|---------------------|---------------------|---------------------|
| dell'Astronomo (2002) – OA Padova | | | | |
| Navile Bologna – OA Bologna | 2.524.405,02 | 2.524.405,02 | 2.524.405,02 | 2.524.405,02 |
| Restauro casa del Monizionario (2000) – OA Padova | 0,00 | 4.175,68 | 0 | 0 |
| Restauro casa dell'Astronomo (2001) – OA Padova | 244.069,73 | 241.866,53 | 241.866,53 | 6.624,21 |
| Planetario – OA Torino | 234.293,43 | 727.330,85 | 506.454,79 | 475.153,94 |
| Commissariato Governo Friuli Venezia Giulia – OA Trieste | 142.842,93 | 162.598,77 | 162.598,77 | 156.963,01 |
| Regione Campania – OA Capodimonte | 344.423,02 | 261.725,14 | 118.199,63 | 90.599,63 |
| C.R.A. Edilizia – vari OOAA | 4.998.606,89 | 3.997.548,05 | 5.694.865,95 | 4.682.646,39 |
| TOTALE | 8.607.053,28 | 8.041.556,94 | 9.366.080,75 | 7.963.670,97 |

C) Distribuzione dell'avanzo vincolato per personale :

| C.C.R.I. | 2006 | 2007 | 2008 | 2009 |
|------------------|--------------|--------------|---------------|---------------|
| Ufficio Bilancio | 4.414.921,79 | 6.180.800,79 | 14.751.971,31 | 15.601.770,49 |
| OA Torino | 0,00 | 64.903,71 | 142.512,72 | 20.896,24 |
| OA Arcetri | 92.000,00 | 111.434,35 | 190.840,81 | 72.379,59 |
| OA Brera | 56.663,68 | 56.663,68 | 94.785,51 | 14.634,31 |
| OA Padova | 0,00 | 15.947,45 | 52.999,96 | 46.607,82 |
| OA Trieste | 0,00 | 6.227,33 | 262.890,39 | 15.118,69 |
| OA Bologna | 0,00 | 7.985,63 | 40.673,68 | 38.028,47 |
| OA Roma | 0,00 | 81.551,72 | 80.801,51 | 47.818,84 |
| OA Capodimonte | 0,00 | 17.127,93 | 58.062,61 | 38.183,25 |
| OA Cagliari | 0,00 | 5.827,00 | 27.306,54 | 25.010,98 |
| IASF Roma | 51.585,60 | 120.000,00 | 129.183,88 | 11.014,19 |
| IASF Bologna | 0,00 | 0,00 | 8.217,62 | 8.275,31 |
| IASF Milano | 0,00 | 53.696,19 | 16.807,02 | 12.262,63 |
| IASF Palermo | 18.005,50 | 22.870,93 | 34.312,20 | 25.960,33 |
| IFSI Roma | 276.903,83 | 618.000,00 | 463.622,45 | 12.461,50 |
| IRA | 268.000,00 | 257.627,46 | 545.904,89 | 17.262,40 |

| | | | | |
|---------------|---------------------|---------------------|----------------------|----------------------|
| OA Teramo | 0 | 0 | 13.098,17 | 8.886,44 |
| OA Catania | 0 | 0 | 38.331,62 | 26.886,38 |
| OA Palermo | 0 | 0 | 20.177,92 | 15.894,75 |
| IFSI Torino | 0 | 0 | 14.075,27 | 8.045,13 |
| TOTALE | 5.178.080,40 | 7.620.664,17 | 16.986.576,08 | 16.067.397,74 |

Per ciò che concerne l'avanzo vincolato destinato al personale, si rileva un notevole aumento dell'importo determinato dal sempre più elevato ammontare degli accantonamenti sul capitolo trattamento accessorio del personale, conseguenza della mancata sottoscrizione del CCNI dal 01/01/2006, nonché dai fondi relativi all'assegnazione straordinaria per l'assunzione di 27 ricercatori al momento ancora in itinere.

Tale accantonamento, per la parte relativa al trattamento accessorio, dovrebbe a breve essere utilizzata, considerato che le ipotesi di accordo stipulate a fine anno sono al vaglio dei Ministeri vigilanti, mentre per la parte relativa alle assunzioni dei 27 ricercatori sono attualmente in corso le procedure concorsuali.

D) L'avanzo libero la cui destinazione deve essere ancora determinata è pari a € 3.971.849,24; tale ultima somma viene destinata al fondo speciale. Con apposito provvedimento del CDA, successivo all'approvazione del consuntivo, sarà data destinazione all'avanzo libero.

Prima di procedere alla ripartizione dell'avanzo libero occorre tenere ben presente la situazione dell'Ente con riguardo alle spese non previste in fase di bilancio di previsione o agli stanziamenti che, per fatti intervenuti nel 2009 o per informazioni che non erano disponibili alla data di chiusura del preventivo, risultano da adeguare.

La Direzione Amministrativa evidenzia che nell'individuazione delle destinazioni dell'avanzo libero occorre tenere conto in via prioritaria delle necessità dell'Ente in ordine a:

- TFR: voce di spesa che attualmente presenta ancora un'elevata incertezza dovuta soprattutto al fatto che l'INAF non ha, ad oggi, ricevuto il rimborso né delle quote a carico del CNR né dei contributi non dovuti versati all'INPDAP;
- Edilizia: come evidenziato in precedenza a pagina 30, sarebbe auspicabile che l'Ente non si veda costretto a ricorrere nuovamente all'indebitamento per far fronte a spese di carattere ordinario anche destinando quote dell'avanzo per la copertura delle spese obbligatorie legate alla messa a norma e in sicurezza degli immobili;

- Formazione ed aggiornamento del personale al fine di ottimizzare le scarse risorse disponibili;

Alle eventuali necessità sopra elencate occorre aggiungere le necessità finanziarie per “restituire”, l’avanzo libero di amministrazione alle singole strutture per un totale di € 148.145,87 così suddivisi tra le strutture stesse:

| <i>Struttura</i> | <i>Avanzo da restituire in €</i> | <i>Note:</i> |
|----------------------|--------------------------------------|----------------------|
| OA Arcetri | 498,42 | |
| OA Bologna | 35.348,30 | |
| OA Brera | 8,82 | |
| OA Cagliari | 1.165,15 | |
| OA Catania | 227,21 | |
| OA Napoli | 3.191,00 | |
| OA Padova | 52.621,75 | |
| OA Palermo | 1.224,57 | |
| OA Roma | 4.088,03 | |
| OA Teramo | 8.463,57 | |
| OA Torino | 33.013,00 | |
| OA Trieste | 740,17 | |
| IASF Roma | 2.007,63 | |
| IASF Bologna | 35,00 | |
| IASF Milano | 1.038,93 | |
| IASF Palermo | 0,00 | |
| IFSI Roma | 1.930,69 | |
| IFSI Torino | 0,00 | |
| IRA | 2.543,63 | Riguardante IRA Noto |
| <i>Totale</i> | <i>148.145,87</i> | |

Per ulteriori analisi ed approfondimenti relativamente all’avanzo di ciascuna struttura INAF si rimanda ai grafici allegati alla presente (Allegato n. 6).

4E. INDICATORI

Per facilitare la lettura del bilancio e aiutare nella comprensione e nell'analisi dei dati in esso contenuti sono stati calcolati alcuni indici di bilancio di seguito riportati.

- 1) Grado di autonomia finanziaria dell'Ente: Entrate proprie (entrate diverse dai trasferimenti) / Totale entrate

$$= 5.017.363,69 / 155.384.093,08 = 3\%$$

Nell'esercizio 2008 tale indicatore era pari al 4,00 % .

Le entrate proprie sono costituite da:

- Proventi derivanti da prestazioni di servizi e vendita di prodotti euro 4.543.179,08;
- Altre entrate e poste correttive di uscite correnti euro 471.753,40;
- Redditi e proventi patrimoniali euro 2.131,21;
- Alienazione beni patrimoniali e riscossione crediti euro 300,00.

Il Fondo di funzionamento ordinario ha una incidenza, sulle entrate complessive dell'Ente, pari al 77%

FFO/Totale entrate

$$= 89.784.174,88 / 116.125.393,08 = 77\%$$

- 2) Grado di esecuzione del bilancio:

- a) Entrate accertate / Stanziamenti in entrata definitivi di competenza

$$= 149.005.835,20 / 155.384.093,08 = 96\%$$

- b) Grado di esecuzione del bilancio: Spese impegnate / Stanziamenti in uscita definitivi di competenza

$$= 151.313.928,51 / 223.062.118,61 = 68\%$$

Le partite di giro possono rendere ibridi i risultati di questo indicatore. Eliminandole, infatti, otteniamo un grado di esecuzione per le entrate del 100% e per le uscite del 82%.

Nell'anno 2008 le percentuali di esecuzione del bilancio, comprensive delle partite di giro, erano rispettivamente del 97 % e del 70 % , escluse le partite di giro erano 100% e 65%.

Si può riscontrare pertanto un lieve peggioramento del grado di esecuzione del bilancio sia tra le entrate che tra le spese ma, per queste ultime, escludendo le partite di giro, la situazione è in netto miglioramento.

c) Minori entrate / Stanziamenti in entrata definitivi di competenza

$$= 6.378.257,88 / 155.384.093,08 = 4\% \text{ (nel 2008 2,85\%)}$$

d) Economie di spesa / Stanziamenti in uscita definitivi di competenza

$$= 71.748.190,10 / 223.062.118,61 = 32\% \text{ (nel 2008 30 \%)}$$

L'alta percentuale delle economie di spesa, come già innanzi esplicitato, è dovuta alla gestione dei fondi finalizzati, il cui utilizzo è programmato anche sugli esercizi futuri.

La percentuale di economie che generano avanzo libero è minima e ridotta, essenzialmente, su livelli fisiologici che occorre mantenere tali, nel rispetto del principio di prudenza.

3) Grado di liquidità della gestione di competenza:

a) Riscossioni in competenza / Totale accertamenti

$$= 136.182.262,82 / 149.005.835,20 = 91 \%$$

b) Pagamenti in competenza / Totale impegni

$$= 122.905.727,36 / 151.313.928,51 = 81\%$$

Nel 2008 il grado di liquidità della gestione di competenza era pari all'60% per le entrate e all' 84% per le spese.

Il notevole incremento relativo all'indice che misura il grado di liquidità delle entrate, è dovuto all'incasso, entro il 31/12/2009, del saldo della quota FFO MIUR contrariamente a quanto si è verificato nel precedente esercizio finanziario (incasso effettuato nei primi mesi del 2009).

4) Indicatore della situazione di cassa: (Saldo iniziale di cassa + totale riscossioni) /
totale pagamenti

$$= (6.370.269,68 + 197.396.815,77) / 147.131.829,92 = 1,38\%$$

Nell'anno 2008 tale indicatore era pari al 1,04%.

5. Situazione Patrimoniale

Il bilancio consuntivo 2009 contiene la situazione patrimoniale al 31/12/2008 (Allegato n. 8A), gli inserimenti inventariali effettuati nel 2009 estratti dalla procedura informatizzata TEAM (Allegato n. 8B) e la situazione patrimoniale generale al 31/12/2009 (Allegato n. 8C), derivante dal consolidamento delle informazioni contenute nelle situazioni che precedono, e redatta tenendo conto dei criteri che seguono:

- Per gli ex-istituti CNR le rilevazioni tengono conto della data del 1° gennaio 2005, data di confluenza nell'INAF; con riferimento ai beni mobili è intervenuto l'accordo del 2007 tra INAF e CNR a mezzo del quale si è definita la quantità ed il valore dei beni trasferiti in proprietà all'INAF; con riferimento ai beni immobili di pertinenza degli stessi Istituti la situazione nei confronti del CNR resta a tutt'oggi pendente (al riguardo un gruppo di lavoro INAF-CNR sta analizzando le possibili soluzioni per giungere ad un accordo);
- La situazione patrimoniale al 31 dicembre 2008 (All. n. 8A) è determinata dall'utilizzo da parte delle strutture dell'Ente di diversi sistemi di inventariazione dei beni mobili, immobili e bibliografici. La quasi totalità dei beni è iscritta al valore del costo storico in quanto la maggior parte delle strutture non praticava l'ammortamento e nei casi in cui quest'ultimo trovava applicazione venivano utilizzati criteri e aliquote differenti. Anche la classificazione delle voci inventariali è difforme e poco dettagliata, causando una notevole difficoltà in fase di consolidamento dei dati e una conseguente approssimazione dei valori indicati.
- A far data dal 1° gennaio 2009, a seguito dell'adozione del Manuale operativo previsto per la gestione del Patrimonio e della contestuale introduzione del sistema di inventariazione informatizzata con la procedura TEAM, si è raggiunto l'obiettivo di uniformare i criteri di inventariazione riguardanti i beni acquisiti nel corso dell'anno 2009 per tutte le Strutture;
- Con l'introduzione del Manuale Operativo si è resa necessaria una rimodulazione delle vecchie categorie inventariali (dove per rimodulazione si intende una riclassificazione dei beni precedentemente inventariati).

Segue una tabella esemplificativa di rimodulazione delle vecchie categorie sulle nuove categorie inventariali previste nel Manuale di Inventario.

| <i>Es. Vecchie categorie</i> | <i>Nuove categorie</i> |
|--|---|
| Macchine d'ufficio | 5. Impianti e attrezzature |
| Impianti | 5. Impianti e attrezzature |
| Hardware | 5. Impianti e attrezzature (se il computer è destinato ad un ufficio) 6. Strumenti e attrezzature scientifiche (se il computer è destinato alla ricerca scientifica) |
| Mobili | 7. Mobili e arredi |
| Automezzi | 8. Mezzi di trasporto |
| Strumenti scientifici | 6. Strumenti e attrezzature scientifiche |
| Attrezzature | 5. Impianti e attrezzature (se destinato ad un ufficio) |
| Strumenti tecnici e attrezzature in genere | 5. Impianti e attrezzature (se destinati ad un ufficio) 6. Strumenti e attrezzature scientifiche (se destinati alla ricerca scientifica) |

- Per la contabilità economico-patrimoniale, la situazione si presenta sostanzialmente immutata rispetto all'anno scorso. Si è conclusa l'estensione del programma di Contabilità Finanziaria verso la Contabilità Economico-Patrimoniale; è stato approvato il piano dei conti del bilancio economico patrimoniale, punto fondamentale per la realizzazione del primo bilancio di esercizio in ambito INAF. Pertanto, le condizioni per avviare il sistema di contabilità economico-patrimoniale ci sono tutte. Tuttavia, al fine di completare l'attivazione del sistema stesso occorre:
- a. Procedere ad una ricognizione del patrimonio dell'Ente senza la quale ha scarsa significatività rilevare gli aspetti economici della gestione;
 - b. Attivare un idoneo programma formativo anche mediante docenze effettuate da personale interno all'Ente rivolto agli operatori che dovranno occuparsi di contabilità economico-patrimoniale presso le strutture di ricerca;
 - c. Assumere almeno 3 unità di personale con profilo di Collaboratore di amministrazione da assegnare all'Ufficio Bilancio dell'Amministrazione Centrale in quanto l'attuale dotazione di personale assegnata non riesce a far fronte a tutti gli adempimenti obbligatori.

La situazione patrimoniale generale al 31/12/2009 allegata al bilancio consuntivo (All. n. 8C) deve pertanto considerarsi puramente indicativa, anche in considerazione della mancanza di un inventario completo dei beni patrimoniali dell'Ente a sua volta derivante anche dalla mancata definizione di alcuni rapporti con il CNR.

Nel corso del 2010 con l'emanazione della circolare sulla ricognizione, tutti i dati inventariali dei beni mobili antecedenti il 1° gennaio 2009 verranno importati nell'applicativo TEAM

secondo le nuove categorie, al fine di ottenere una situazione globale univoca per tutte le Strutture.

Tutto ciò premesso, la formazione della Situazione Patrimoniale al 31/12/2009 ha tenuto conto delle consistenze finali al 31/12/2008 aumentate degli acquisti dell'anno 2009 e diminuite delle rispettive quote di ammortamento.

6. Situazione Debitoria

Con riferimento all'indebitamento dell'Ente, al 31/12/2009 si presentano 2 mutui accesi presso la Cassa Depositi e Prestiti:

1) Mutuo n. 4496638/00: con delibera del CDA n. 45 del 12 settembre 2006 è stata autorizzata l'accensione di un mutuo di 2,5 milioni di euro con la Cassa Depositi e Prestiti per il finanziamento delle spese relative alla costruzione del Sardinia Radio Telescope (SRT) – Cagliari.

Il contratto di mutuo è stato stipulato in data 3 ottobre 2006, per una durata di anni 30, decorrenza dell'ammortamento 1° gennaio 2007, con pagamento della 1^a rata in data 30 giugno 2007. La scadenza del mutuo è fissata al 31 dicembre 2036.

Come previsto dall'art. 5 del contratto sopra citato le erogazioni sono legate alla presentazione, da parte dell'Ente, di un'apposita domanda corredata dalla documentazione inerente il sostenimento delle spese oggetto del contratto stesso. La prima erogazione, di euro 1.133.089,69, è avvenuta in data 10 febbraio 2009, a seguito della richiesta presentata con prot. 336/AC/09 del 19 gennaio 2009, come da elenco delle spese fornito dal Direttore dell'Osservatorio astronomico di Cagliari.

Al 31 dic. 2009, pertanto, il saldo da erogare ammonta ad euro 1.366.910,31.

La mancata erogazione di parte della somma autorizzata, a fronte di rate di mutuo semestrali calcolate sul totale del debito contratto, ha generato la maturazione di interessi attivi che la Cassa Depositi e Prestiti liquida semestralmente.

La situazione debitoria del mutuo al 31/12/2009 è rappresentata dalla tabella sottostante:

| n° posizione | Data concessione | Importo mutuo | Importo erogato | Decorrenza ammortamento | Debito residuo al 31/12/2009 |
|--------------|------------------|---------------|-----------------|-------------------------|------------------------------|
| 4496638/00 | 5/10/2006 | 2.500.000,00 | 1.133.089,69 | 01/01/2007 | 2.367.297,35 |

2) Mutuo n. 4518551/00: con delibera del CDA n. 14 del 3 aprile 2008 è stata autorizzata l'accensione di un altro mutuo di 2,523 milioni di euro, sempre con la Cassa Depositi e Prestiti, per il finanziamento delle spese relative a lavori di edilizia di carattere straordinario concernenti la messa a norma di alcune sedi delle Strutture di Ricerca dell'INAF.

Il contratto di mutuo (n. 4518551/00) è stato stipulato in data 9 settembre 2008, per una durata di anni 20, con decorrenza dell'ammortamento dal 1° gennaio 2009 e pagamento della 1^a rata in data 30 giugno 2009. La scadenza del mutuo è fissata al 31 dicembre 2028.

L'erogazione è avvenuta, in unica soluzione, in data 29 ottobre 2008.

La situazione debitoria del mutuo al 31/12/2009 è rappresentata dalla tabella sottostante:

| n° posizione | Data concessione | Importo mutuo | Importo erogato | Decorrenza ammortamento | Debito residuo al 31/12/2009 |
|--------------|------------------|---------------|-----------------|-------------------------|------------------------------|
| 4518551/00 | 9/9/2008 | 2.523.979,93 | 2.523.979,93 | 01/01/2009 | 2.448.109,93 |

Previsione di attivazione nuovi mutui

Con delibera del CdA n. 8 del 29 gennaio 2009 è stata autorizzata l'accensione di un terzo mutuo per un importo dell'ordine di 2,5 milioni di euro, sempre con la Cassa Depositi e Prestiti, per un ulteriore finanziamento delle spese relative a lavori di edilizia di carattere straordinario concernenti la messa a norma e in sicurezza di alcune sedi delle Strutture di Ricerca dell'INAF. Allo stato attuale la procedura non si è ancora perfezionata in quanto si era in attesa della emanazione di una circolare (n. 1277 del 19 marzo 2010, pubblicata solo di recente) che definisce le procedure per l'accesso al credito. Alla luce di tale circolare si sta verificando la sussistenza dei requisiti per accedere al credito secondo le nuove disposizioni emanate dalla medesima Cassa DDPP.

7. Altre notizie integrative

Anno 2010

Come stabilito dal vigente Regolamento di Contabilità dell'INAF nel presente documento sono esposti i fatti di rilievo verificatisi dopo la chiusura dell'esercizio 2009.

Anche per l'esercizio 2010 dal punto di vista programmatico è stata rilevata la necessità di prevedere un fondo per le assunzioni e stabilizzazioni dei c.d. "precari" nel quale confluiscono una parte delle risorse derivanti dalle cessazioni di personale ai sensi art. 1 commi 643, 644, 645, 646 della Finanziaria n. 296/2006.

Occorre, in premessa, ricordare che, a seguito dell'accordo per le tabelle di equiparazione del personale degli ex-Osservatori inquadrato nel comparto Università sottoscritto con le OO.SS. in data 18 gennaio 2008, si è proceduto all'equiparazione del personale con decorrenza al 31 dicembre 2005 nel comparto Ricerca.

Nei primi mesi del 2009 si era conclusa, altresì, l'equiparazione del personale laureato inquadrato nella categoria D del comparto Università che è stato sottoposto ad apposita valutazione per l'inquadramento nel III livello professionale del profilo di tecnologo e successivamente, era stato raggiunto l'accordo con le Organizzazioni sindacali riguardo al trattamento economico del personale EP non laureato inquadrato in ruolo ad esaurimento.

L'ultimo atto del passaggio di comparto risulta, quindi, l'esercizio del diritto di opzione del personale di ricerca astronomo il cui termine è stato fissato al 31 luglio 2009. Una minima parte del personale di ricerca astronomo ha deciso di optare per il comparto Ricerca mentre la maggioranza è rimasta nel ruolo di astronomo; la circostanza della coesistenza di personale di ricerca diviso in due diversi inquadramenti giuridici ed economici rappresenta, e rappresenterà nel futuro, una delle grosse criticità dell'INAF.

Per completare il quadro restano ancora da definire alcune situazioni arretrate relative alla Contrattazione Integrativa come ad esempio:

- trattamento accessorio comparto Ricerca anni 2006/2009;
- trattamento accessorio comparto Università anno 2006 per personale D laureato;
- progressioni di carriera;

per risolvere le quali la Direzione Amministrativa si sta adoperando da mesi.

Come più sopra accennato, a seguito degli accordi raggiunti con le OOSS a fine 2009 si è dato corso ad una serie di attività tra cui la certificazione del fondo accessorio e delle ipotesi di accordo da parte del Collegio nonché l'inoltro delle stesse al MEF ed al Dipartimento della Funzione Pubblica per i prescritti pareri. Attualmente si è in attesa del pronunciamento dei Ministeri.

Il quadro dell'organico dell'Ente e del personale in servizio al 31 dicembre 2009 è riportato in allegato (Allegato n. 7).

E' doveroso sottolineare, con riferimento all'anno 2009, che dal 30/12/2008, nonostante i numerosi solleciti inviati alle autorità competenti, l'Ente è rimasto senza Collegio dei Revisori dei Conti sino al 17 luglio 2009 per cui, in tale periodo, si è provveduto solamente ad inserire sul bilancio 2009 le variazioni per maggiori entrate che, con la massima prudenza, si possono ritenere di certa e ragionevole riscossione. La nomina del Collegio stesso è intervenuta in data 17 luglio 2009 e l'insediamento è intervenuto solo in data 16 settembre 2009. L'attività di variazioni di bilancio precedente all'insediamento del Collegio è stata comunque sottoposta a ratifica del Collegio stesso.

Giova ricordare che un veloce raffronto con le principali sedi centrali degli altri Enti di ricerca, nelle quali è presente una percentuale spesso vicina o addirittura superiore al 10% del personale totale dell'Ente, evidenzia come la sede centrale dell'INAF sia particolarmente sottodimensionata sia in termini quantitativi (il rapporto tra dipendenti sede centrale e totale dipendenti dell'ente è al di sotto del 4%) che qualitativi (nessun dirigente è attualmente in servizio a supporto del Direttore Amministrativo).

La presenza di alcuni elementi di notevole valore consente al momento di affrontare e risolvere alcune questioni e problematiche urgenti ma non può rappresentare una soluzione idonea per il medio-lungo periodo per l'Ente, per cui si auspica, pur con la consapevolezza dei vincoli stringenti in materia di assunzione di personale, un rapido incremento del personale in dotazione alla sede centrale.

Basti pensare, a titolo esemplificativo che, come risulta anche dagli atti relativi al Piano triennale, non è stato possibile in questi anni attivare la contabilità economica e quindi produrre uno stato patrimoniale significativo atto ad evidenziare i risultati della gestione economica e patrimoniale, per mancanza di personale da dedicare allo svolgimento di tale attività.

D'altra parte, così come fatto nel bilancio di previsione, è doveroso segnalare come la quota di FFO pro-capite dell'INAF sia significativamente inferiore rispetto alle medesime quote di

altri Enti di Ricerca nazionali e tale circostanza rende particolarmente difficile ogni possibilità di manovra da parte degli organi di indirizzo e governo che si trovano a dover far fronte ad una molteplicità di iniziative di ricerca, con una percentuale bassissima di fondi, in quanto la maggior parte di essi sono destinati alla copertura di costi fissi quali sono quelli del personale e di funzionamento.

Conclusioni

Tra le conclusioni è d'obbligo citare le principali considerazioni esposte nella Relazione inviata al MIUR a seguito della nota prot. n. 106 del 16 febbraio 2010 con la quale il Ministero stesso ha comunicato il piano di riparto del contributo di finanziamento ordinario per l'anno 2009 (Allegato n. 9):

- Necessità di aumentare, a regime, di almeno 30 M€ l'attuale dotazione ordinaria di funzionamento del MIUR per avere un Istituto in grado di mantenere i livelli di eccellenza che gli sono stati indipendentemente riconosciuti e sviluppare una strategia di ricerca e sviluppo di medio/lungo periodo, contribuendo così a creare risorse ed investimenti di valore per il Paese che garantiscono un ritorno nel medio/lungo periodo;
- Riduzione dei Dipartimenti Scientifici da 2 a 1;
- Rafforzamento e razionalizzazione degli uffici amministrativi della sede centrale e delle sedi periferiche che si occupano del reperimento e della gestione delle risorse per il funzionamento e la ricerca;
- Accorpamento di uffici e strutture là dove la situazione consente effettive razionalizzazioni e risparmi e valutazione delle condizioni necessarie ad estendere, con successo, tale processo.

Dall'eventuale accorpamento di queste strutture potrebbero derivare i seguenti benefici:

- a. massa critica della nuova struttura ed economie di scala;
- b. razionalizzazione degli uffici amministrativi;
- c. razionalizzazione delle risorse strumentali;
- d. razionalizzazione delle risorse umane.

Tali proposte, la cui piena condivisione è stata espressa anche dalla Commissione per la valutazione strategica dell'ente in occasione dell'emissione del parere sulla relazione trasmessa al MIUR (All. n. 9), Commissione che nel corso delle proprie attività ha avuto modo di conoscere criticità e potenzialità dell'ente, è auspicabile possano essere vagliate con la dovuta attenzione da parte dei Ministeri vigilanti in sede di approvazione degli atti emanati per il riordino disposto con il d.l.gs n. 213/2009.

IL DIRETTORE AMMINISTRATIVO

~~Dr.ssa Laura Proietti~~

PAGINA BIANCA

**RELAZIONE
DEL COLLEGIO DEI REVISORI**

PAGINA BIANCA

INAF



ISTITUTO NAZIONALE DI ASTROFISICA

FASCIOLARE - ISTITUTO PER L'AGENZIA SPAZIALE

Il Collegio dei Revisori dei Conti**VERBALE N. 12**

maggio
Il giorno 13 ~~aprile~~ 2010, alle ore 12.30, si è riunito il Collegio dei Revisori dei Conti per discutere il seguente ordine del giorno:

Esame Conto Consuntivo 2009;
Varie ed eventuali.

Sono presenti:

Dott. Raffaele Grande – Presidente
Dott. Ruggero Antonietti - Componente effettivo
Dott. Edoardo Bene – Componente effettivo

Assistono alla riunione il Direttore amministrativo Dott.ssa Laura Proietti, il Dott. Claudio Vescovo Responsabile dell'Ufficio Bilancio, la Dott.ssa Vittoria Iacovella vice-Responsabile dell'Ufficio Bilancio e il Dott. Alfredo Parisi Collaboratore dell'Ufficio Bilancio come supporto al Collegio.

1) Esame Conto Consuntivo 2009;

Il Collegio procede all'esame del Conto consuntivo per il 2009 ed in proposito redige la relazione allegata al presente Verbale per costituirne parte integrante e sostanziale (All. 1).

2) Varie ed eventuali.

- Variazione per la distribuzione parziale della parte disponibile dell'avanzo di amministrazione, consistente in una diminuzione del Fondo Speciale per € 614.704,32 ed in un corrispondente aumento della spesa del Centro di responsabilità di I livello:

“Dipartimento 1” per € 614.704,32

La suddetta variazione è effettuata ad integrazione del finanziamento per il Piano Triennale dei lavori pubblici relativo al 2010.

La somma rimanente pari a € 3.357.144,92 sarà destinata nelle prossime sedute del Consiglio di Amministrazione.

Il Collegio esprime parere favorevole.

- Variazione per maggiore entrata del Centro di Responsabilità di I livello – Dipartimento 2 per € 300.000,00 alla cat. 2.1.01 “Trasferimenti Correnti”, che si riflette in una variazione di pari importo alla cat. 2.1.05. “Spese per la ricerca” delle uscite.

La suddetta variazione è relativa alla prima riunione di avanzamento del contratto “Planck LFI – Fase E2 Missione Scientifica e Analisi Dati”.

Il Collegio, vista in merito la nota da parte dell'Istituto di Astrofisica Spaziale e Fisica Cosmica (IASF) di Bologna, prot. 221 tit. VI cl. 03, del 12 maggio 2010 e la documentazione alla stessa allegata, esprime parere favorevole;

La riunione termina alle ore 15.30.


Letto, confermato e sottoscritto.

Il Collegio dei Revisori dei Conti

Il Presidente dott. Raffaele Grande

Il componente dott. Ruggero Antonietti

Il componente dott. Edoardo Bene





RELAZIONE DEL COLLEGIO DEI REVISORI DEI CONTI SUL CONTO CONSUNTIVO DELL'ESERCIZIO 2009

Secondo il Regolamento di amministrazione, contabilità e finanza, adottati dall'Istituto nel corso del 2004, il conto consuntivo si compone del Rendiconto finanziario, dello stato patrimoniale, del conto economico e della nota integrativa.

Al Collegio dei revisori dei conti sono stati prodotti i seguenti documenti:

- Rendiconto finanziario decisionale e gestionale, in termini di competenza e di cassa;
- Situazione amministrativa;
- Stato patrimoniale;
- Nota integrativa;
- Relazione del Direttore Amministrativo sulla gestione;
- Bilancio di verifica per capitoli;
- Elenco dei residui attivi anni pregressi;
- Elenco dei residui passivi anni pregressi;
- Elenco dei residui attivi di competenza;
- Elenco dei residui passivi di competenza;

Pertanto il Collegio ha espresso il proprio parere sui documenti messi a disposizione senza tener conto dei risultati economici e delle notizie che avrebbero potuto essere fornite dalla relazione del Presidente .

Il Collegio prende atto dei progressi delle procedure finalizzate alla definizione degli accordi con il CNR in ordine ai beni patrimoniali degli Istituti ex CNR (**IRA-IASF-IFSI**) transitati nel nuovo assetto organizzativo dell'INAF. Ciò anche al fine di pervenire all'esatta quantificazione della consistenza patrimoniale dell'Ente. In proposito ritiene opportuno rammentare che ai sensi dell'art. 64 del citato Regolamento l'Istituto avrebbe dovuto provvedere alla ricognizione dei beni ed al rinnovo dei relativi inventari entro 12 mesi dalla pubblicazione del Regolamento stesso; termine anche questo notevolmente superato.

Il Collegio evidenzia, poi, che i dati esposti nella Relazione illustrativa forniscono elementi informativi analitici sulle varie linee di attività, mettendo in risalto la comparazione con l'esercizio precedente.

Il Collegio ritiene opportuno richiamare le vigenti norme in materia di finanza pubblica cui l'Istituto è stato chiamato ad attenersi nel corso dell'esercizio 2009:

- art.1, commi 10, 11, 56, 57, 58, 59 e 63 della legge n.266/2005 e artt. 27, 28 e 29 della legge n.248/2006;
- disposizioni contenute nella legge finanziaria 2008;
- disposizioni di cui al D.L. n.112/2008 convertito in nella legge n. 133 del 6 agosto 2008.

Sulla base di tale complesso quadro finanziario, a decorrere dal 2009 la spesa complessiva sostenuta per organi collegiali e altri organismi anche monocratici deve essere ridotta del 30% rispetto alla spesa sostenuta nel 2007.

Sono, altresì, soggette a vincolo le spese per relazioni pubbliche, convegni, mostre, pubblicità e rappresentanza, che non dovranno superare il limite del 50% rispetto a quelle sostenute, per le medesime finalità nel 2007. Non si applicano agli Enti di ricerca i limiti di spesa previsti per l'organizzazione di convegni.

Permangono, inoltre, le limitazioni per le spese relative all'acquisto, manutenzione, noleggio e all'esercizio delle autovetture (da contenere nell'ammontare del 50% rispetto a quelle sostenute nell'anno 2004) e per le spese connesse alla contrattazione collettiva integrativa (per la quale dovrà essere mantenuto il vincolo posto dalla legge finanziaria 2006 e dal D.L. n. 112/2008).

Sono previste ancora misure di contenimento delle spese postali e telefoniche finalizzate all'ottenimento di un risparmio complessivo di spesa, nonché misure volte al conseguimento di un risparmio energetico.



Situazione del personale

In relazione alla definitiva configurazione, l'Istituto alla data del 31.12.2009 presenta la seguente situazione del personale:

| Profilo | Liv. | Dotazione organica | | | Variaz. proposta | Situazione posti occupati e indisponibili al 31 dicembre 2009 | | | | | | | Posti vacanti | posti vacanti dopo variaz. | |
|------------------------------------|-------|--------------------|---------------|------------------|------------------|---|-----------|------------------|------------|------------------|-----------|-----------------------|---------------|----------------------------|-----------|
| | | posti ex Istituti | posti ex OAAA | Totale dotazione | | in servizio | stabiliz. | Concorsi in atto | | Mobilità avviata | Disabili | Totale posti occupati | | | |
| | | | | | | | | banditi | da bandire | | | | | | |
| Ricercatore | I | 10 | 13 | 53 | 50 | 28 | 0 | 0 | 0 | 0 | 0 | 0 | 28 | 25 | 22 |
| | II | 75 | 23 | 98 | 93 | 78 | 0 | 0 | 0 | 0 | 0 | 0 | 78 | 20 | 15 |
| | III | 114 | 94 | 208 | 188 | 120 | 7 | 27 | 8 | 0 | 0 | 0 | 162 | 46 | 26 |
| | | 229 | 130 | 359 | 331 | 226 | 7 | 27 | 8 | 0 | 0 | 0 | 268 | 91 | 63 |
| Tecnologo | I | 1 | 0 | 4 | 7 | 4 | 0 | 0 | 0 | 0 | 0 | 0 | 4 | 0 | 3 |
| | II | 12 | 0 | 12 | 17 | 12 | 1 | 0 | 1 | 0 | 0 | 0 | 14 | -2 | 3 |
| | III | 19 | 88 | 107 | 127 | 89 | 10 | 0 | 14 | 2 | 0 | 0 | 115 | -8 | 12 |
| | | 35 | 88 | 123 | 151 | 105 | 11 | 0 | 15 | 2 | 0 | 0 | 133 | -10 | 18 |
| Astronomo ordinario | | | 31 | 31 | 31 | | 0 | 0 | 0 | 0 | 0 | 0 | 31 | * | |
| Astronomo associato | | | 72 | 72 | 72 | | 0 | 0 | 0 | 0 | 0 | 0 | 72 | * | |
| Ricercatore astronomo | | | 144 | 144 | 144 | | 0 | 0 | 0 | 0 | 0 | 0 | 144 | * | |
| | | | 247 | 247 | 247 | 247 | 0 | 0 | 0 | 0 | 0 | 0 | 247 | * | |
| R.E.ex ctg. EP | | | 11 | 11 | 11 | 11 | 0 | 0 | 0 | 0 | 0 | 0 | 11 | 0 | |
| TOTALE PERSONALE DI RICERCA | | 264 | 476 | 740 | 740 | 589 | 18 | 27 | 23 | 2 | 0 | 0 | 689 | 81 | 81 |
| C.T.E.R. | IV | 16 | 46 | 62 | | 80 | 1 | 1 | 0 | 1 | 0 | 0 | 83 | -21 | |
| | V | 43 | 74 | 117 | | 80 | 0 | 0 | 0 | 0 | 0 | 0 | 80 | 37 | |
| | VI | 34 | 62 | 96 | | 54 | 6 | 1 | 10 | 0 | 10 | 0 | 81 | 15 | |
| | | 93 | 182 | 275 | | 214 | 7 | 2 | 10 | 1 | 10 | 0 | 244 | 31 | |
| Operatore Tecnico | VI | 12 | | 12 | | 9 | 0 | 0 | 0 | 0 | 0 | 0 | 9 | 3 | |
| | VII | 5 | 64 | 69 | | 64 | 0 | 0 | 0 | 0 | 0 | 0 | 64 | 5 | |
| | VIII | 4 | | 4 | | 3 | 2 | 0 | 0 | 0 | 2 | 0 | 7 | -3 | |
| | | 21 | 64 | 85 | | 76 | 2 | 0 | 0 | 0 | 2 | 0 | 80 | 5 | |
| TOTALE PERSONALE TECNICO | | 114 | 246 | 360 | | 290 | 9 | 2 | 10 | 1 | 12 | 0 | 324 | 36 | |
| Dirigente Amministrativo | II f. | 3 | 0 | 3 | | 0 | 0 | 2 | 1 | 0 | 0 | 0 | 3 | 0 | |
| R.E. direttore di divisione | IV | 1 | | 1 | | 0 | 0 | 0 | 0 | 0 | 0 | 0 | 0 | 1 | |
| Funzionario di amministrazione | IV | 8 | 19 | 27 | | 25 | 0 | 0 | 0 | 0 | 0 | 0 | 25 | 2 | |
| | V | 12 | 5 | 17 | | 6 | 1 | 1 | 3 | 0 | 0 | 0 | 11 | 6 | |
| | | 20 | 24 | 44 | | 31 | 1 | 1 | 3 | 0 | 0 | 0 | 36 | 8 | |
| Collaboratore di amministrazione | V | 9 | 34 | 43 | | 39 | 0 | 0 | 0 | 0 | 0 | 0 | 39 | 4 | |
| | VI | 7 | 43 | 50 | | 44 | 0 | 0 | 0 | 0 | 0 | 0 | 44 | 6 | |
| | VII | 6 | 9 | 15 | | 5 | 1 | 1 | 2 | 0 | 2 | 0 | 11 | 4 | |
| | | 22 | 86 | 108 | | 88 | 1 | 1 | 2 | 0 | 2 | 0 | 94 | 14 | |
| Operatore di amministrazione | VII | 6 | 13 | 19 | | 20 | 0 | 0 | 0 | 0 | 0 | 0 | 20 | -1 | |
| | VIII | 2 | 2 | 4 | | 1 | 0 | 0 | 0 | 0 | 1 | 0 | 2 | 2 | |
| | | 8 | 15 | 23 | | 21 | 0 | 0 | 0 | 0 | 1 | 0 | 22 | 1 | |
| TOTALE PERSONALE AMM.VO | | 54 | 125 | 179 | | 140 | 2 | 4 | 6 | 0 | 3 | 0 | 155 | 24 | |
| TOTALE GENERALE | | 432 | 847 | 1279 | | 1019 | 29 | 33 | 39 | 3 | 15 | 0 | 1138 | 141 | |

NB. Nella presente situazione si propone la variazione del contingente organico riferito al profilo di ricercatore ed a quello di tecnologo. La variazione si ritiene necessaria al fine di prevedere una possibile progressione verticale anche per il personale tecnologo, a tutt'oggi possibile solo per coloro che sono inquadrati nel profilo di ricercatore.

In base ai dati risultanti dalla tabella, il Collegio richiama l'attenzione sulla necessità di procedere ad una redistribuzione del personale amministrativo tra le varie Strutture, avendo riguardo specificamente ai carichi di lavoro, che, come noto, si concentrano prevalentemente presso la Direzione Amministrativa dell'Istituto, che ha il compito, fra l'altro, di coordinare l'attività amministrativa delle Strutture periferiche.

ANALISI DEI RISULTATI CONTABILI COMPLESSIVI**Risultato della gestione di competenza**

Nel corso dell'esercizio 2009 sono state accertate minori entrate per complessivi € 6.378.257,88 rispetto ad una previsione definitiva di € 155.384.093,08, pari al 4,10%.

In particolare, tale minore accertamento attiene per l'intero ammontare alle partite di giro; infatti contro una previsione definitiva di € 39.266.700,00 si sono avuti accertamenti per € 32.888.442,12 in prevalenza imputabili a minori ritenute irpef e previdenziali a seguito della mancata assunzione di personale ed alla minore concessione di anticipazioni nonché a minori accertamenti per IVA commerciale e comunitaria.

Alla fine dell'esercizio le strutture di ricerca hanno provveduto a far chiudere ai funzionari economi i relativi fondi, ai sensi dell'art. 18 del Regolamento sull'amministrazione e sulla contabilità.

In particolare dall'esame dei dati della gestione finanziaria di competenza dell'esercizio 2009 emerge il seguente quadro finanziario:

| | (in milioni) | | |
|------------------------|---------------|---------------|----------------|
| | Accertamenti | Impegni | Av/Disavanzo |
| - parte corrente | 116,05 | 105,72 | 10,33 |
| - conto capitale | <u>0,064</u> | <u>12,70</u> | <u>- 12,64</u> |
| TOTALE PARZIALE | 116,11 | 118,42 | - 2,31 |
| Partite di giro | 32,89 | 32,89 | |
| TOTALE GENERALE | 149,00 | 151,31 | - 2,31 |

Il risultato della gestione 2009 si chiude, pertanto, con un disavanzo di competenza dell'importo di 2,31 milioni di euro.

Si evidenzia che i dati previsionali definitivi prospettavano un disavanzo di 67,68 milioni di euro.

Nel corso dell'esercizio sono stati integrati, mediante opportune variazioni di bilancio, i seguenti capitoli di entrata:

| | | |
|---|---|--------------|
| - cap. 1.01.01 Contributo funz. MIUR | € | 552.000,00 |
| - cap. 1.01.02 MIUR (Altro) | € | 2.474.722,00 |
| - cap. 1.01.03 altri ministeri | € | 18.000,00 |
| - cap. 1.01.04 ASI | € | 2.457.320,19 |
| - cap. 1.01.06 UE | € | 2.101.263,08 |
| - cap. 1.01.07 organismi internazionali | € | 817.025,30 |
| - cap. 1.01.08 enti pubblici | € | 176.513,99 |
| - cap. 1.01.09 enti privati | € | 152.182,84 |
| - cap. 1.01.10 enti territoriali | € | 343.956,08 |

| | | |
|---|----------|----------------------|
| - cap. 1.02.01 ricerche e serv. comm.da amm.ni statali | € | 106.320,90 |
| - cap. 1.02.02 ricerche e serv. comm.da organismi internaz. | € | 115.000,00 |
| - cap. 1.02.04 ricerche e serv.comm. altri enti pubblici | € | 2.953.155,15 |
| - cap. 1.02.05 prest. serv. e vendita pubblic. | € | 797.054,03 |
| - cap. 1.03.01 indennizzi corrisposti a fronte di sinistri | € | 22.491,31 |
| - cap. 1.03.02 altre entrate | € | 436.262,09 |
| - cap. 1.04.01 int. Att. | € | 1.511,46 |
| - cap. 1.04.02 affitto immob. | € | 619,75 |
| - cap. 2.05.03 ASI | € | 142.500,00 |
| - cap. 2.05.06 Organismi Internazionali | € | 19.500,00 |
| - cap. 2.05.08 Enti privati | € | 8.702,63 |
| - cap. 2.06.02 entrate per alienazione imp. e attrezz. | € | 200,00 |
| - cap. 2.06.04 entrate per alienazione automezzi | € | 100,00 |
| - cap. 2.07.01 Assunzione di mutui. | € | 2.523.979,93 |
| - cap. 3.09.01 riten.erariali | € | 1.405.000,00 |
| - cap. 3.09.02 riten.prev e ass. | € | 81.000,00 |
| - cap. 3.09.05 fondo econ. | € | 23.000,00 |
| - cap. 3.09.06 erario c/ iva comm. | € | 17.000,00 |
| - cap. 3.09.07 anticipaz. diverse | € | 10.515.700,00 |
| TOTALE | € | 25.423.100,80 |

Nel prospetto che segue sono riportati gli aggregati della situazione finanziaria dell'esercizio 2009

| GESTIONE FINANZIARIA DELL'ESERCIZIO 2009 | | | |
|---|-----------------------|----------------------|----------------|
| | ENTRATE | | USCITE |
| Correnti | 116.053.890,45 | 10.329.581,46 | 105.724.308,99 |
| Avanzo di parte corrente | | | |
| Alienazione di beni | - | | - |
| Conto Capitale | 63.502,63 | | 12.701.177,40 |
| Fondo rinn.contratt. | - | | - |
| Partite di giro | 32.888.442,12 | | 32.888.442,12 |
| Totale | 149.005.835,20 | | 151.313.928,51 |
| | | | |
| Disavanzo finanziario di competenza | 2.308.093,31 | | |
| TOTALE GENERALE | 151.313.928,51 | | |

Dalle evidenziate risultanze emerge che nell'anno 2009 si è realizzato un avanzo di parte corrente pari a euro 10.329.581,46 ed un disavanzo di competenza di € 2.308.093,31.

Da ciò si deduce che una parte delle entrate correnti sono state destinate alla copertura di spese in conto capitale.

Nell'esercizio in esame la spesa complessiva per gli organi istituzionali è stata pari allo 0,20% della spesa totale (123,06 milioni), con esclusione delle partite di giro; nel 2008 è stata pari allo 0,14% (118,42 milioni).

La spesa per il personale, pari a 70,008 milioni di euro, ivi compresi gli oneri riflessi, ha assorbito il 59,11% della spesa complessiva, eluse le partite di giro. In tale contesto non è considerata la spesa per consulenze, per rapporti di collaborazione, per prestazioni professionali, tutti oneri fatti rientrare nei costi della ricerca e dei progetti.

Le spese di funzionamento hanno, poi, assorbito il 5,78% della spesa complessiva, al netto delle partite di giro, mentre la ricerca ed i progetti hanno assorbito il 42,40%.

Le spese in conto capitale incidono sulla spesa, al netto delle partite di giro, per il 10,72%.

Infine, le partite di giro rappresentano il 21,73% della spesa complessiva

Da un confronto con l'esercizio 2008 emerge la seguente situazione:

| | ENTRATE | | | USCITE | | |
|----------------------|----------------|---------------------|---------|---------------------|----------------|---------|
| | 2008 | 2009 | % | 2008 | 2009 | % |
| Correnti | 122.724.285,63 | 116.053.890,45 | - 5,44 | 108.094.048,24 | 105.724.308,99 | - 2,19 |
| Alienazione beni | | | | | | |
| Conto Capitale | 2.559.319,93 | 63.502,63 | -97,52 | 14.999.804,96 | 12.701.177,40 | - 15,32 |
| Acc.mutui | | | | | | |
| Partite giro | 36.969.008,29 | 32.888.442,12 | - 11,04 | 36.969.008,29 | 32.888.442,12 | - 11,04 |
| Totale | 162.252.613,85 | 149.005.835,20 | - 8,17 | 160.062.858,49 | 151.313.928,51 | - 5,47 |
| Av/Disavanzo finanz. | | 2.308.093,31 | | 2.189.755,36 | | |
| Totale generale | 162.252.613,85 | 151.313.928,51 | | 162.252.613,85 | 151.313.928,51 | |

L'avanzo di amministrazione alla fine dell'esercizio 2009, pari a euro 65.375.320,13, ha subito un decremento del 3,40% rispetto al risultato del 2008, anno in cui si è avuto un avanzo di euro 67.678.026,03.

Tale risultato si evidenzia nel seguente prospetto:

| | |
|--|----------------------|
| Consistenza cassa inizio esercizio | 6.370.269,68 |
| Residui attivi all'inizio dell'esercizio | 100.956.120,86 |
| Residui passivi all'inizio dell'esercizio | -36.648.364,51 |
| AVANZO DI AMMINISTRAZIONE ALL'INIZIO DELL'ESERCIZIO | 70.678.026,03 |
| Variazione residui attivi | - 781.074,09 |
| Variazione residui passivi | 786.461,50 |
| DISAVANZO DI COMPETENZA | -2.308.093,31 |
| AVANZO DI AMMINISTRAZIONE FINALE | 65.375.320,13 |

La parte vincolata dell'avanzo di amministrazione ammonta ad € 61.403.470,89. La parte disponibile ammonta ad € 3.971.849,24.

In particolare, la parte vincolata è così ripartita:

| | |
|------------------------------|---------------------------|
| - Progetti scientifici | euro 37.372.402,18 |
| - Edilizia | euro 7.963.670,97 |
| - vincolato per il Personale | euro <u>16.067.397,74</u> |
| TOTALE | euro <u>61.403.470,89</u> |

Vincoli di finanza pubblica

La gestione di bilancio è stata effettuata nel rispetto dei limiti previsti dalle Leggi Finanziarie e dai decreti taglia spese, in particolare nel rispetto delle disposizioni dettate nella Legge 266/2005 (Legge finanziaria 2006), nella Legge 248/2006 di conversione del Decreto Legge 4 luglio 2006 n. 223, nonché del D.L. 25 giugno 2008 n. 112 convertito con modificazioni della Legge 6 agosto 2008 n. 133, in particolare l'art. 61 ha disposto ulteriori misure di riduzione della spesa con effetto a decorrere dall'anno 2009.

Le tipologie di spesa soggette ai limiti di spesa sono:

- spese di rappresentanza risulta impegnata la spesa complessiva di € 1.180,33 che risulta contenuta nel limite massimo del 50% della spesa 2007 (€ 6.948,37).

In ordine ai convegni, gli Enti di Ricerca sono esclusi, a decorrere dall'anno 2009, dall'obbligo di rispetto dei limiti di spesa (Rif. art. 61 del D.L. 112/2008 convertito con Legge 133/2008).

- manutenzione, noleggio, e acquisto automezzi: risulta impegnata la somma di € 101.414,79 a fronte del limite di euro 108.977,41 (50% del 2004 anno in cui la spesa è stata di euro 217.954,81);

- spesa per contratti di consulenza professionale è stata pari ad euro 8.716,02 significativamente inferiore al limite di 94.054,09 posto dall'art. 1, commi 58 e 59, della Legge 266/2005 che ha fissato tale limite nel 90% della spesa complessiva al 30 settembre 2005 (euro 104.504,54) valida per il triennio 2006/2008.

Ogni consulenza, proprio ai fini di un più serrato controllo finalizzato al massimo contenimento della spesa per tale finalità, viene autorizzata preventivamente dal Consiglio di Amministrazione;

Per ciò che concerne le spese relative alle indennità, compensi e retribuzioni agli organi collegiali dell'Istituto si rammenta che con decreto 10 gennaio 2008, sono stati rideterminati i compensi definitivi dovuti ai componenti degli organi collegiali i cui importi sono stati fissati in misura considerevolmente inferiore rispetto a quelli erogati ai componenti degli organi stessi in base al provvedimento di determinazione provvisoria.

L'Ente, nel corso del 2009 non risulta che abbia ultimato la procedura volta al recupero delle maggiori somme corrisposte o versate ai Fondi per il trattamento accessorio dei dirigenti componenti dei predetti organi collegiali. In proposito il Collegio non può non rappresentare l'esigenza di pervenire al completo recupero delle maggiori somme erogate e, con l'occasione,

chiede che venga predisposta apposita scheda dimostrativa della situazione al 31 dicembre 2009.

Al Fondo Nazionale delle politiche sociali non è stato effettuato il versamento del 10% sui compensi provvisori erogati nel 2006 ai componenti degli organi dell'Ente (art. 1, comma 58, della legge n. 266/2005), in quanto i compensi definitivi sono stati fissati, come già detto, in un importo notevolmente inferiore rispetto a quelli provvisori. Pertanto, anche per tale fattispecie occorre procedere agli eventuali conguagli con gli importi già versati allo stesso titolo. Anche in relazione a tale situazione si chiede l'elaborazione di apposita scheda.

Relativamente alle spese per commissioni, comitati ed altri organismi, sono stati rispettati i limiti previsti dall'art. 29 del D.L. 4 luglio 2006 n. 223, convertito con modificazione dalla Legge 4 agosto 2006 n. 248.

Per una interpretazione eccessivamente prudentiale, si è provveduto, anche, ad operare una riduzione dei compensi previsti per i componenti della Commissione di Valutazione e controllo strategico; tuttavia, in applicazione di quanto disposto al comma 7 del medesimo articolo, si ritiene che tale organo di controllo, istituito ai sensi art. 6 del D.Lgs 286/1999 e scaduto al 30 aprile 2010 per effetto della nomina dell'OIV (Organismo indipendente di valutazione della performance), in attuazione delle nuove disposizioni di cui al D.lgs. n. 150/2009, è da considerarsi tra quelli esclusi dalla misura di contenimento della spesa.

Relativamente alle disposizioni di finanza pubblica contenute nella richiamata legge n. 266/2005 e nel decreto legge 223/2006, risulta la seguente situazione.

a) *Spesa per relazioni pubbliche, convegni, mostre e spese di rappresentanza* risulta impegnata la spesa di € 61.074,22, che risulta contenuta nel limite massimo del 50% della spesa 2004 (€ 316.130,98);

L'art. 61 del D.L. 112/2008 convertito con Legge 133/2008, ha previsto che a decorrere dall'anno 2009 tale limite non si applica alle spese per convegni organizzati dagli Enti di ricerca.

b) *Spesa connessa a indennità, compensi e retribuzioni*: come evidenziato dal Collegio dei Revisori dei Conti nel verbale n. 101 del 9 giugno 2008, a seguito della determinazione dei compensi, effettuata con decreto 10 gennaio 2008, sono stati rideterminati i compensi definitivi dovuti ai componenti degli organi collegiali, risultando che gli stessi erano stati fissati in misura considerevolmente inferiore rispetto a quelli erogati in via temporanea e salvo conguaglio attivo o passivo, ai componenti degli organi stessi.

L'Ente sta pertanto procedendo al recupero delle maggiori somme corrisposte agli interessati, ivi comprese quelle versate in eccedenza ai Fondi per il trattamento accessorio dei dirigenti.

c) *Spesa per le autovetture* risulta impegnata la somma di € 108.567,21 a fronte del limite di euro 108.977,41 (50% del 2004 anno in cui la spesa è stata di euro 217.954,81);

d) *Spesa per commissioni, comitati ed altri organismi* di cui all'art. 29 della legge n. 248/2006 (contenimento della spesa per commissioni ed organismi vari). sono stati

rispettati i limiti previsti art. 29 del D.L. 4 luglio 2006 n. 223, convertito con modificazione dalla Legge 4 agosto 2006 n. 248.

Per una interpretazione eccessivamente prudentiale, si è provveduto, anche, ad operare una riduzione dei compensi previsti per i componenti della Commissione di Valutazione e controllo strategico. Tuttavia, in applicazione del comma 7 del medesimo articolo, si ritiene che tale organo di controllo, istituito ai sensi art. 6 del D. Lgs 286/1999, va considerato tra quelli esclusi dalla misura di contenimento di cui sopra.

e) *Spesa per contratti di consulenza professionale* è stata pari ad euro 76.181,32 inferiore al limite di 94.054,09 posto art. 1 comma 58 e 59 della Legge 266/2005 che ha fissato tale limite nel 90% della spesa complessiva al 30 settembre 2005 (euro 104.504,54) valida per il triennio 2006/2008.

L'Ufficio Affari Legali effettua un controllo preventivo su ogni contratto di consulenza stipulato dall'Ente verificando che l'importo annuo rientri nei limiti di legge, inoltre ogni consulenza deve essere autorizzata preventivamente dal Consiglio di Amministrazione. Gli incarichi di consulenza sono stati trasmessi alla Corte dei conti.

GESTIONE DI CASSA

Per la gestione di cassa il differenziale in conto competenza tra riscossioni (€ 136.192.262,82) e pagamenti (€ 122.905.727,36) determina un avanzo di € 13.286.535,46. Per contro la gestione dei residui ha comportato riscossioni per € 61.204.552,95 e pagamenti per 24.226.102,56, con un conseguente avanzo di € 36.978.450,39.

Considerando il fondo di cassa iniziale, tale gestione si è chiusa con un saldo positivo, come di seguito evidenziato:

Fondo cassa complessivo al 31.12.2009:

| | | |
|------------------------------------|-----------------|------------------------------|
| - c/o Tesoreria unica | €6.370.269,68 + | |
| <i>Somme riscosse:</i> | | |
| C/ competenza | €136.192.262,82 | |
| C/ residui | €61.204.552,95 | 197.396.815,77 + |
| <i>Pagamenti eseguiti:</i> | | |
| C/ competenza | €122.905.727,36 | |
| C/residui | €24.226.102,56 | <u>147.131.829,92 -</u> |
| Disponibilità al 31.12.2008 | | <u>€56.635.255,53</u> |

Disponibilità presso la Tesoreria unica Banca d'Italia € 56.800.822,12

La somma di € 56.635.255,53 risulta dal registro di cassa dell'Ente ma si discosta di euro 165.566,59 da quanto giacente presso la Tesoreria Unica (€ 56.800.822,12) per operazioni non contabilizzate al 31 dicembre 2009 come di seguito evidenziato:

| | |
|---|-------------------------------|
| Saldo contabile al 31/12/2009 | 56.635.255,53+ |
| Pagamenti contabilizzati da BNL ma non dalla Tesoreria Unica Banca d'Italia | 177.763,34 + |
| Riscossioni contabilizzate da BNL ma non dalla Tesoreria Unica Banca d'Italia | 14.456,75 - |
| Rettifiche contabili | <u>2.260,00 +</u> |
| Saldo giacente presso il c/ Tesoreria Unica Banca d'Italia al 31/12/2009 | € <u>56.800.822,12</u> |

ANALISI DEI RESIDUI

L'Istituto ha provveduto alla fine dell'esercizio al riaccertamento dei residui attivi e passivi degli anni precedenti, cancellando i residui attivi per l'importo di € 781.074,09 e quelli passivi per l'importo di euro 786.461,50.

Per il riaccertamento dei residui non è stata seguita la procedura prevista dall'art.25, comma 4, del Regolamento di amministrazione e contabilità, di cui alla Deliberazione 2.12.2004.

Dal conto consuntivo 2009 si evidenzia la seguente situazione dei residui, sia di quelli provenienti dagli esercizi precedenti che di quelli afferenti l'esercizio di competenza.

Residui attivi: al 1° gennaio 2009 ammontavano ad euro 100.956.120,86

Al 31 dicembre 2009 ammontano ad euro 51.784.066,20

Residui passivi: al 1° gennaio 2009 ammontavano ad euro 38.756.514,65

Al 31 dicembre 2009 ammontano ad euro 43.044.001,60

La percentuale di smaltimento dei residui attivi per il Titolo I (entrate correnti) è del 63,08% e per il Titolo II (entrate in conto capitale) è del 48,05%.

Relativamente al ritmo di smaltimento dei residui passivi va rilevato che è del 65,04% per le spese correnti e del 54,41% per quelle in conto capitale.

La gestione dell'esercizio 2009 ha dato luogo a residui attivi per complessivi € 12,813 milioni e passivi per € 28,408 milioni.

I dati del prospetto che segue consentono di verificare per singolo titolo e per centri di spesa la formazione dei suddetti residui nonché la percentuale degli stessi rispetto all'accertamento o all'impegno.

In particolare va rilevato che su un ammontare complessivo di € 12,813 milioni di residui attivi, € 9,143 milioni attengono alle entrate correnti, di cui € 8,913 milioni concentrati nel Centro di responsabilità "Dipartimento progetti di ricerca".

I residui passivi sono anche accentrati prevalentemente nelle spese correnti e rappresentano il 57,77% del totale dei residui passivi.

Il Collegio raccomanda di continuare nell'attività di monitoraggio dei residui al fine di pervenire alla cancellazione di quelli non più esigibili o non pagabili, applicando, nella specie, i principi della perenzione amministrativa; ciò anche per non alterare il risultato della gestione.

XVI LEGISLATURA — DISEGNI DI LEGGE E RELAZIONI — DOCUMENTI

| RESIDUI ATTIVI | | | | | | | | | |
|---------------------------------|----------------|----------------|-----------------|---------------|---------------|-----------------|---------------|---------------|-----------------|
| Centro Resp. Direz. Amm.va | | | | | | | | | |
| | accertamento | Riscossioni | residui | accertamento | risoluzione | Residui | Accertamento | risoluzione | residui |
| Tit.I | 72.405.741,22 | 72.405.741,22 | 0,00 | 15.110.449,19 | 14.880.455,88 | 229.993,31 | 28.537.700,04 | 19.624.880,53 | 8.912.819,51 |
| Tit.II | 0 | 0 | 0 | 44.002,63 | 9.002,63 | 35.000,00 | 19.500,00 | 0 | 19.500,00 |
| Tit.III | 32.868.442,12 | 29.272.182,56 | 3.616.259,56 | 238.708,31 | 0,00 | 0,00 | 0 | 0 | 0 |
| Totale | 105.294.183,34 | 101.677.923,78 | 3.616.259,56 | 15.393.160,13 | 14.889.458,51 | 264.993,31 | 28.557.200,04 | 19.624.880,53 | 8.932.319,51 |
| RESIDUI PASSIVI | | | | | | | | | |
| Centro Resp. Strutt. Ricerca | | | | | | | | | |
| | Impegni | Pagamenti | residui | Impegni | pagamenti | residui | Impegni | pagamenti | residui |
| Tit.I | 55.577.304,51 | 64.150.803,34 | 3.426.501,17 | 13.828.851,20 | 10.070.745,85 | 3.758.105,35 | 24.318.153,28 | 15.092.246,98 | 9.225.904,30 |
| Tit.II | 979.270,82 | 539.360,21 | 449.910,61 | 3.481.522,63 | 1.868.923,77 | 1.612.698,86 | 8.240.393,95 | 6.070.066,79 | 2.170.323,16 |
| Tit.III | 0 | 0 | 0 | 0 | 0 | 0 | 0 | 0 | 0 |
| Tit.IV | 32.888.442,12 | 25.133.682,42 | 7.764.759,70 | 238.708,31 | 0 | 0 | 0 | 0 | 0 |
| Totale | 99.445.017,45 | 89.803.845,97 | 11.641.171,48 | 17.549.082,14 | 11.939.571,62 | 5.370.804,21 | 32.558.537,23 | 21.162.309,77 | 11.396.227,46 |
| RESIDUI ANNI PREGRESSI | | | | | | | | | |
| Centro Resp. Dip. Progetti ric. | | | | | | | | | |
| | Impegni | Pagamenti | residui | Impegni | pagamenti | residui | Impegni | pagamenti | residui |
| Tit.I | 21.416.858,19 | 21.047.037,76 | 0 | 19.548.420,08 | 18.288.770,07 | -5.950,23 | 52.071.052,28 | 19.353.430,24 | -756.566,81 |
| Tit.II | 0 | 0 | 0 | 1.710.785,55 | 944.754,49 | 0 | 2.613.119,76 | 1.133.089,69 | 0 |
| Tit.III | 3.595.885,00 | 437.472,70 | 18.557,05 | 21.259.205,16 | 19.233.572,15 | 0 | 0 | 0 | 0 |
| Totale | 25.012.743,19 | 21.484.510,46 | -1857,05 | 21.259.205,16 | 19.233.572,15 | -5.950,23 | 54.684.172,04 | 20.486.519,93 | -756.566,81 |
| RESIDUI PASSIVI | | | | | | | | | |
| Centro Resp. Dip. Progetti ric. | | | | | | | | | |
| | Riscossioni | Pagamenti | Racc./eliminaz. | Riscossioni | Pagamenti | Racc./eliminaz. | Riscossioni | Pagamenti | Racc./eliminaz. |
| Tit.I | 21.047.037,76 | 3.557.231,43 | 126.220,80 | 19.548.420,08 | 4.253.563,75 | -81.374,85 | 10.365.885,15 | 8.184.516,05 | -443.231,25 |
| Tit.II | 0 | 38.618,73 | 19.494,36 | 1.710.785,55 | 1.650.024,29 | -94.224,04 | 6.249.166,28 | 5.910.067,80 | -3.359,15 |
| Tit.III | 437.472,70 | 0 | 0 | 21.259.205,16 | 0 | 0 | 0 | 0 | 0 |
| Totale | 21.484.510,46 | 3.595.885,93 | 145.715,16 | 21.259.205,16 | 5.910.067,80 | -175.598,89 | 20.998.856,23 | 14.094.583,85 | -446.590,40 |

| RESIDUI ATTIVI | | | | | | | | | |
|---------------------------------|----------------|----------------|-----------------|----------------|----------------|-----------------|---------------|---------------|-----------------|
| Centro Resp. Dip. Progetti ric. | | | | | | | | | |
| | Impegni | Pagamenti | residui | Impegni | pagamenti | residui | Impegni | pagamenti | residui |
| Tit.I | 106.053.890,45 | 106.053.890,45 | 0,00 | 103.724.308,99 | 103.724.308,99 | 0,00 | 89.313.798,17 | 89.313.798,17 | 0,00 |
| Tit.II | 0 | 0 | 0 | 2.701.177,40 | 8.468.246,77 | 5.767.069,37 | 0,00 | 0,00 | 0,00 |
| Tit.III | 33.127.150,43 | 29.272.182,56 | 3.616.259,56 | 0 | 0 | 0 | 0 | 0 | 0 |
| Totale | 149.244.543,51 | 136.194.262,81 | 3.616.259,56 | 106.425.486,39 | 112.192.555,76 | 5.767.069,37 | 89.313.798,17 | 89.313.798,17 | 0,00 |
| RESIDUI PASSIVI | | | | | | | | | |
| Centro Resp. Dip. Progetti ric. | | | | | | | | | |
| | Riscossioni | Pagamenti | Racc./eliminaz. | Riscossioni | Pagamenti | Racc./eliminaz. | Riscossioni | Pagamenti | Racc./eliminaz. |
| Tit.I | 106.053.890,45 | 9.002,63 | -9.002,63 | 103.724.308,99 | 103.724.308,99 | 0,00 | 89.313.798,17 | 89.313.798,17 | 0,00 |
| Tit.II | 0 | 63.502,63 | 63.502,63 | 2.701.177,40 | 8.468.246,77 | 5.767.069,37 | 0,00 | 0,00 | 0,00 |
| Tit.III | 29.272.182,56 | 3.616.259,56 | -3.616.259,56 | 0 | 0 | 0 | 0 | 0 | 0 |
| Totale | 136.194.262,81 | 136.194.262,81 | 0,00 | 106.425.486,39 | 112.192.555,76 | 5.767.069,37 | 89.313.798,17 | 89.313.798,17 | 0,00 |
| RESIDUI ANNI PREGRESSI | | | | | | | | | |
| Centro Resp. Dip. Progetti ric. | | | | | | | | | |
| | Impegni | Pagamenti | residui | Impegni | pagamenti | residui | Impegni | pagamenti | residui |
| Tit.I | 21.416.858,19 | 21.047.037,76 | 0 | 19.548.420,08 | 18.288.770,07 | -5.950,23 | 52.071.052,28 | 19.353.430,24 | -756.566,81 |
| Tit.II | 0 | 0 | 0 | 1.710.785,55 | 944.754,49 | 0 | 2.613.119,76 | 1.133.089,69 | 0 |
| Tit.III | 3.595.885,00 | 437.472,70 | 18.557,05 | 21.259.205,16 | 19.233.572,15 | -5.950,23 | 0 | 0 | 0 |
| Totale | 25.012.743,19 | 21.484.510,46 | -1857,05 | 21.259.205,16 | 19.233.572,15 | -5.950,23 | 54.684.172,04 | 20.486.519,93 | -756.566,81 |
| RESIDUI PASSIVI | | | | | | | | | |
| Centro Resp. Dip. Progetti ric. | | | | | | | | | |
| | Riscossioni | Pagamenti | Racc./eliminaz. | Riscossioni | Pagamenti | Racc./eliminaz. | Riscossioni | Pagamenti | Racc./eliminaz. |
| Tit.I | 21.047.037,76 | 3.557.231,43 | 126.220,80 | 19.548.420,08 | 4.253.563,75 | -81.374,85 | 10.365.885,15 | 8.184.516,05 | -443.231,25 |
| Tit.II | 0 | 38.618,73 | 19.494,36 | 1.710.785,55 | 1.650.024,29 | -94.224,04 | 6.249.166,28 | 5.910.067,80 | -3.359,15 |
| Tit.III | 437.472,70 | 0 | 0 | 21.259.205,16 | 0 | 0 | 0 | 0 | 0 |
| Totale | 21.484.510,46 | 3.595.885,93 | 145.715,16 | 21.259.205,16 | 5.910.067,80 | -175.598,89 | 20.998.856,23 | 14.094.583,85 | -446.590,40 |

| RESIDUI ATTIVI | | | | | | | | | |
|---------------------------------|----------------|----------------|-----------------|----------------|----------------|-----------------|---------------|---------------|-----------------|
| Centro Resp. Dip. Progetti ric. | | | | | | | | | |
| | Impegni | Pagamenti | residui | Impegni | pagamenti | residui | Impegni | pagamenti | residui |
| Tit.I | 106.053.890,45 | 106.053.890,45 | 0,00 | 103.724.308,99 | 103.724.308,99 | 0,00 | 89.313.798,17 | 89.313.798,17 | 0,00 |
| Tit.II | 0 | 0 | 0 | 2.701.177,40 | 8.468.246,77 | 5.767.069,37 | 0,00 | 0,00 | 0,00 |
| Tit.III | 33.127.150,43 | 29.272.182,56 | 3.616.259,56 | 0 | 0 | 0 | 0 | 0 | 0 |
| Totale | 149.244.543,51 | 136.194.262,81 | 3.616.259,56 | 106.425.486,39 | 112.192.555,76 | 5.767.069,37 | 89.313.798,17 | 89.313.798,17 | 0,00 |
| RESIDUI PASSIVI | | | | | | | | | |
| Centro Resp. Dip. Progetti ric. | | | | | | | | | |
| | Riscossioni | Pagamenti | Racc./eliminaz. | Riscossioni | Pagamenti | Racc./eliminaz. | Riscossioni | Pagamenti | Racc./eliminaz. |
| Tit.I | 106.053.890,45 | 9.002,63 | -9.002,63 | 103.724.308,99 | 103.724.308,99 | 0,00 | 89.313.798,17 | 89.313.798,17 | 0,00 |
| Tit.II | 0 | 63.502,63 | 63.502,63 | 2.701.177,40 | 8.468.246,77 | 5.767.069,37 | 0,00 | 0,00 | 0,00 |
| Tit.III | 29.272.182,56 | 3.616.259,56 | -3.616.259,56 | 0 | 0 | 0 | 0 | 0 | 0 |
| Totale | 136.194.262,81 | 136.194.262,81 | 0,00 | 106.425.486,39 | 112.192.555,76 | 5.767.069,37 | 89.313.798,17 | 89.313.798,17 | 0,00 |
| RESIDUI ANNI PREGRESSI | | | | | | | | | |
| Centro Resp. Dip. Progetti ric. | | | | | | | | | |
| | Impegni | Pagamenti | residui | Impegni | pagamenti | residui | Impegni | pagamenti | residui |
| Tit.I | 21.416.858,19 | 21.047.037,76 | 0 | 19.548.420,08 | 18.288.770,07 | -5.950,23 | 52.071.052,28 | 19.353.430,24 | -756.566,81 |
| Tit.II | 0 | 0 | 0 | 1.710.785,55 | 944.754,49 | 0 | 2.613.119,76 | 1.133.089,69 | 0 |
| Tit.III | 3.595.885,00 | 437.472,70 | 18.557,05 | 21.259.205,16 | 19.233.572,15 | -5.950,23 | 0 | 0 | 0 |
| Totale | 25.012.743,19 | 21.484.510,46 | -1857,05 | 21.259.205,16 | 19.233.572,15 | -5.950,23 | 54.684.172,04 | 20.486.519,93 | -756.566,81 |
| RESIDUI PASSIVI | | | | | | | | | |
| Centro Resp. Dip. Progetti ric. | | | | | | | | | |
| | Riscossioni | Pagamenti | Racc./eliminaz. | Riscossioni | Pagamenti | Racc./eliminaz. | Riscossioni | Pagamenti | Racc./eliminaz. |
| Tit.I | 21.047.037,76 | 3.557.231,43 | 126.220,80 | 19.548.420,08 | 4.253.563,75 | -81.374,85 | 10.365.885,15 | 8.184.516,05 | -443.231,25 |
| Tit.II | 0 | 38.618,73 | 19.494,36 | 1.710.785,55 | 1.650.024,29 | -94.224,04 | 6.249.166,28 | 5.910.067,80 | -3.359,15 |
| Tit.III | 437.472,70 | 0 | 0 | 21.259.205,16 | 0 | 0 | 0 | 0 | 0 |
| Totale | 21.484.510,46 | 3.595.885,93 | 145.715,16 | 21.259.205,16 | 5.910.067,80 | -175.598,89 | 20.998.856,23 | 14.094.583,85 | -446.590,40 |

Situazione patrimoniale

Il Collegio in merito alla situazione patrimoniale dell'Istituto, ribadisce le raccomandazioni più volte formulate in occasione di precedenti esercizi affinché provveda, mediante l'utilizzo di sufficienti risorse umane provviste di adeguata professionalità, alla compilazione dello stato patrimoniale che sia rappresentativo della effettiva situazione patrimoniale dell'Istituto secondo quanto previsto dall'art. 27 regolamento di Contabilità. Tale esigenza si ritiene improrogabile sia in considerazione del tempo trascorso dall'assunzione di alcune attività dal CNR, sia in previsione della imminente riforma dell'Istituto.

Il Collegio in considerazione della poca attendibilità dei dati riportati nei documenti, peraltro non confrontabili con i dati desumibili con le scritture contabili, ritiene di non poter prendere in considerazione il documento presentato dall'Istituto.

CONCLUSIONI

In conclusione il Collegio, verificata la conformità dei dati esposti in bilancio con quelli delle scritture contabili, riscontrati la regolarità delle spese e il contenimento dei limiti di budget assegnati alle strutture e richiamate le raccomandazioni suesposte, esprime parere favorevole all'approvazione del conto consuntivo dell'esercizio 2009.

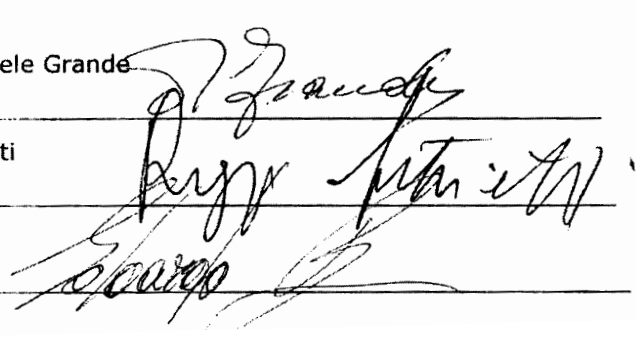
Roma, 13 maggio 2010

IL COLLEGIO DEI REVISORI

Il Presidente dott Raffaele Grande

Dott. Ruggero Antonietti

Dott. Edoardo Bene



**Delibera n. 27/10, Verbale CdA n. 05/2010**

Oggetto: approvazione del Conto Consuntivo per l'esercizio finanziario 2009.

IL CONSIGLIO DI AMMINISTRAZIONE

- VISTO** il decreto legislativo 4 giugno 2003, n. 138 di riordino dell' Istituto Nazionale di Astrofisica;
- VISTO** il Regolamento di organizzazione e funzionamento dell'INAF, pubblicato sul S.O. n. 185 alla G.U. Serie Generale n. 300 del 23 dicembre 2004;
- VISTO** il Regolamento sull'amministrazione, sulla contabilità e sull'attività contrattuale dell'INAF, pubblicato sul S.O. n. 185 alla G.U. Serie Generale n. 300 del 23 dicembre 2004;
- VISTA** la delibera del CdA n. 90 del 29 dicembre 2008 di approvazione del bilancio di previsione dell'INAF relativo all'esercizio finanziario 2009;
- VISTO** il progetto di conto consuntivo 2009 e la relativa relazione predisposta dal Direttore Amministrativo che illustra i risultati più significativi della gestione intervenuti nell'anno di riferimento;
- VISTA** la relazione del Collegio dei Revisori redatta nella seduta del 13 maggio 2010 in merito al conto consuntivo di cui sopra;


DELIBERA

con voto unanime dei presenti, espresso nei modi di legge per i motivi richiamati in premessa e da ritenersi qui integralmente riportati:

di approvare il conto consuntivo per l'esercizio finanziario 2009 allegato alla presente delibera per costituirne parte integrante e sostanziale;

Il consuntivo sarà trasmesso, corredato dalla relazione del Collegio dei Revisori, al Ministero dell'Economia e delle Finanze e al Ministero dell'Istruzione dell'Università e della Ricerca.

Roma, li 17 maggio 2010


Il Segretario


Il Presidente

INAF

ISTITUTO NAZIONALE DI ASTROFISICA
NATIONAL INSTITUTE FOR ASTROPHYSICS**Delibera n. 23/2010, Verbale CdA n. 04/10****Oggetto:** Riaccertamento dei residui.**IL CONSIGLIO DI AMMINISTRAZIONE**

- VISTO** il Decreto Legislativo 23 luglio 1999 n. 296 istitutivo dell'Istituto Nazionale di Astrofisica;
- VISTO** il Decreto Legislativo 4 giugno 2003, n. 138 di riordino dell' Istituto Nazionale di Astrofisica;
- VISTO** il Regolamento di organizzazione e funzionamento dell'INAF, pubblicato sul S.O. n. 185 alla G.U. Serie Generale n. 300 del 23 dicembre 2004;
- VISTO** il Regolamento sull'amministrazione, sulla contabilità e sull'attività contrattuale dell'INAF, pubblicato sul S.O. n. 185 alla G.U. Serie Generale n. 300 del 23 dicembre 2004;
- VISTA** la delibera del CdA n. 90 del 29 dicembre 2008 di approvazione del bilancio di previsione dell'INAF relativo all'esercizio finanziario 2009;
- VISTO** il progetto di riaccertamento dei residui per l'esercizio finanziario 2009 comprendente la situazione dei residui attivi e passivi al 31 dicembre 2009 nonché le variazioni ad essi apportate nel corso del medesimo esercizio;


DELIBERA

con voto unanime dei presenti, espresso nei modi di legge per i motivi richiamati in premessa e da ritenersi qui integralmente riportati:

di approvare lo schema di riaccertamento dei residui per l'esercizio finanziario 2009 i cui documenti sono allegati alla presente delibera per costituirne parte integrante e sostanziale. Sono allegati i seguenti documenti:

- Partitario dei residui attivi al 31 dicembre 2009, importo totale € 38.970.493,82;
- Partitario dei residui passivi al 31 dicembre 2009, importo totale € 14.635.800,45;
- Variazioni ai residui attivi apportate nel corso dell'esercizio 2009, importo totale € -781.074,09;
- Variazioni ai residui passivi apportate nel corso dell'esercizio 2009, importo totale € -786.461,50.

Roma, li 29 aprile 2010


Il Segretario
Il Presidente

PAGINA BIANCA

BILANCIO CONSUNTIVO

PAGINA BIANCA

| Capitolo | | Gestione della Competenza 2009 | | | | | | | | | | |
|----------|--|--------------------------------|---------------|--------------|--------------------|----------------|-----------------------|--------------------------------|--------------|---------------|--|--|
| Codice | Denominazione | Previsioni | | | Somme Accertate | | | Diff. rispetto alle Previsioni | | | | |
| | | Iniziali | Variazioni | | Definitive (3+4-5) | Riscosse | Rimaste da Riscuotere | Totale Accertamenti (7+8) | In Più (9-6) | In Meno (6-9) | | |
| 1 | 2 | 3 | 4 | 5 | 6 | 7 | 8 | 9 | 10 | 11 | | |
| | <u>3.09. - Partite di Giro</u> | | | | | | | | | | | |
| | <u>Totale 3.09. - Partite di Giro</u> | 27.225.000,00 | 12.178.700,00 | 137.000,00 | 39.286.700,00 | 29.272.182,56 | 3.616.259,56 | 32.888.442,12 | 0,00 | 6.378.257,88 | | |
| | <u>Totale generale 3. - Partite Di Giro</u> | 27.225.000,00 | 12.178.700,00 | 137.000,00 | 39.286.700,00 | 29.272.182,56 | 3.616.259,56 | 32.888.442,12 | 0,00 | 6.378.257,88 | | |
| | <u>Totale 0. - Direzione Amministrativa</u> | 101.137.174,88 | 13.284.006,27 | 2.748.739,93 | 111.672.441,22 | 101.677.923,78 | 3.616.259,56 | 105.294.183,34 | 0,00 | 6.378.257,88 | | |
| | <u>1. - Dipartimento 1-"Strutture di ricerca"</u> | | | | | | | | | | | |
| | <u>1. - Entrate Correnti</u> | | | | | | | | | | | |
| | <u>1.01. - Trasferimenti Correnti</u> | | | | | | | | | | | |
| | <u>Totale 1.01. - Trasferimenti Correnti</u> | 11.416.000,00 | 4.178.314,36 | 999.720,96 | 14.594.593,40 | 14.390.050,92 | 204.542,48 | 14.594.593,40 | 0,00 | 0,00 | | |
| | <u>1.02. - Proventi derivanti da prestazioni di servizi e vendita di prodotti</u> | | | | | | | | | | | |
| | <u>Totale 1.02. - Proventi derivanti da prestazioni di servizi e vendita di prodotti</u> | 0,00 | 194.835,30 | 100,00 | 194.735,30 | 177.486,56 | 17.248,74 | 194.735,30 | 0,00 | 0,00 | | |
| | <u>1.03. - Altre Entrate e poste correttive di uscite correnti</u> | | | | | | | | | | | |
| | <u>Totale 1.03. - Altre Entrate e poste correttive di uscite correnti</u> | 13.000,00 | 317.781,45 | 9.900,00 | 320.881,45 | 312.679,36 | 8.202,09 | 320.881,45 | 0,00 | 0,00 | | |

| Capitolo | | Gestione della Competenza 2009 | | | | | | | | | |
|----------|--|--------------------------------|---------------|--------------|-----------------------|---------------|--------------------------|-----------------------------------|-------------------|--------------------|--|
| Codice | Denominazione | Previsioni | | | Somme Accertate | | | Diff. rispetto alle Previsioni | | | |
| | | Iniziali | Variazioni | | Definitive (3+4-5) | Riscosse | Rimaste da Riscuotere | Totale Accertamenti (7 + 8) | In Più (9 - 6) | In Meno (6 - 9) | |
| 1 | 2 | 3 | 4 | 5 | 6 | 7 | 8 | 9 | 10 | 11 | |
| | 3.09. - Partite di Giro | | | | | | | | | | |
| | <i>Totale 3.09. - Partite di Giro</i> | 0,00 | 0,00 | 0,00 | 0,00 | 0,00 | 0,00 | 0,00 | 0,00 | 0,00 | |
| | Totale generale 3. - Partite Di Giro | 0,00 | 0,00 | 0,00 | 0,00 | 0,00 | 0,00 | 0,00 | 0,00 | 0,00 | |
| | Totale 1. - Dipartimento 1-"Strutture di ricerca" | 11.464.000,00 | 4.700.172,78 | 1.009.720,96 | 15.154.451,82 | 14.889.458,51 | 264.993,31 | 15.154.451,82 | 0,00 | 0,00 | |
| | 2. - Dipartimento 2 "Progetti di ricerca" | | | | | | | | | | |
| | 1. - Entrate Correnti | | | | | | | | | | |
| | 1.01. - Trasferimenti Correnti | | | | | | | | | | |
| | Totale 1.01. - Trasferimenti Correnti | 16.645.668,40 | 16.274.495,10 | 8.759.498,42 | 24.160.665,08 | 16.257.773,12 | 7.902.891,96 | 24.160.665,08 | 0,00 | 0,00 | |
| | 1.02. - Proventi derivanti da prestazioni di servizi e vendita di prodotti | | | | | | | | | | |
| | Totale 1.02. - Proventi derivanti da prestazioni di servizi e vendita di prodotti | 571.649,00 | 4.930.155,66 | 1.153.360,88 | 4.348.443,78 | 3.338.516,23 | 1.009.927,55 | 4.348.443,78 | 0,00 | 0,00 | |
| | 1.03. - Altre Entrate e poste correttive di uscite correnti | | | | | | | | | | |
| | Totale 1.03. - Altre Entrate e poste correttive di uscite correnti | 0,00 | 28.591,18 | 0,00 | 28.591,18 | 28.591,18 | 0,00 | 28.591,18 | 0,00 | 0,00 | |

| Capitolo | | Gestione della Competenza 2009 | | | | | | | | | | |
|----------|---|--------------------------------|---------------|---------------|--------------------|---------------|-----------------------|--------------------------------|--------------|---------------|--|--|
| Codice | Denominazione | Previsioni | | | Somme Accertate | | | Diff. rispetto alle Previsioni | | | | |
| | | Iniziali | Variazioni | | Definitive (3+4-5) | Riscosse | Rimaste da Riscuotere | Totale Accertamenti (7+8) | In Più (9-6) | In Meno (6-9) | | |
| 1 | 2 | 3 | 4 | 5 | 6 | 7 | 8 | 9 | 10 | 11 | | |
| | Totale generale 1. - Entrate Correnti | 17.217.317,40 | 21.233.241,94 | 9.912.859,30 | 28.537.700,04 | 19.624.880,53 | 8.912.819,51 | 28.537.700,04 | 0,00 | 0,00 | | |
| | 2. - Entrate in Conto Capitale | | | | | | | | | | | |
| | 2.05. - Trasferimenti in conto capitale | | | | | | | | | | | |
| | Totale 2.05. - Trasferimenti in conto capitale | 142.500,00 | 19.500,00 | 142.500,00 | 19.500,00 | 0,00 | 19.500,00 | 19.500,00 | 0,00 | 0,00 | | |
| | 2.06. - Alienazione di Beni Patrimoniali e riscossione di crediti | | | | | | | | | | | |
| | Totale 2.06. - Alienazione di Beni Patrimoniali e riscossione di crediti | 0,00 | 0,00 | 0,00 | 0,00 | 0,00 | 0,00 | 0,00 | 0,00 | 0,00 | | |
| | 2.07. - Ricorso al mercato | | | | | | | | | | | |
| | Totale 2.07. - Ricorso al mercato | 0,00 | 0,00 | 0,00 | 0,00 | 0,00 | 0,00 | 0,00 | 0,00 | 0,00 | | |
| | Totale generale 2. - Entrate in Conto Capitale | 142.500,00 | 19.500,00 | 142.500,00 | 19.500,00 | 0,00 | 19.500,00 | 19.500,00 | 0,00 | 0,00 | | |
| | Totale 2. - Dipartimento 2 "Progetti di ricerca" | 17.359.817,40 | 21.252.741,94 | 10.055.359,30 | 28.557.200,04 | 19.624.880,53 | 8.932.319,51 | 28.557.200,04 | 0,00 | 0,00 | | |

| Capitolo | | Gestione della Competenza 2009 | | | | | | | | | | |
|----------|---|--------------------------------|----------------------|----------------------|-----------------------|-----------------------|-----------------------|--------------------------------|--------------|----------------------|--|--|
| Codice | Denominazione | Previsioni | | | Somme Accertate | | | Diff. rispetto alle Previsioni | | | | |
| | | Iniziali | Variazioni | | Definitive (3+4-5) | Riscosse | Rimaste da Riscuotere | Totale Accertamenti (7+8) | In Più (9-6) | In Meno (6-9) | | |
| 1 | 2 | 3 | 4 | 5 | 6 | 7 | 8 | 9 | 10 | 11 | | |
| | Riepilogo dei Titoli | | | | | | | | | | | |
| | Riepilogo dei titoli Centro Resp. Amm.va | | | | | | | | | | | |
| | Titolo I | 73.912.174,88 | 1.105.306,27 | 2.611.739,93 | 72.405.741,22 | 72.405.741,22 | 0,00 | 72.405.741,22 | 0,00 | 0,00 | | |
| | Titolo III | 27.225.000,00 | 12.178.700,00 | 137.000,00 | 39.266.700,00 | 29.272.182,56 | 3.616.259,56 | 32.888.442,12 | 0,00 | 6.378.257,88 | | |
| | Totale delle entrate Centro Resp. Amm.va Direzione Amministrativa | 101.137.174,88 | 13.284.006,27 | 2.748.739,93 | 111.672.441,22 | 101.677.923,78 | 3.616.259,56 | 105.294.183,34 | 0,00 | 6.378.257,88 | | |
| | Riepilogo dei titoli Centro Resp. Amm.va | | | | | | | | | | | |
| | Titolo I | 11.429.000,00 | 4.691.170,15 | 1.009.720,96 | 15.110.449,19 | 14.880.455,88 | 229.993,31 | 15.110.449,19 | 0,00 | 0,00 | | |
| | Titolo II | 35.000,00 | 9.002,63 | 0,00 | 44.002,63 | 9.002,63 | 35.000,00 | 44.002,63 | 0,00 | 0,00 | | |
| | Titolo III | 0,00 | 0,00 | 0,00 | 0,00 | 0,00 | 0,00 | 0,00 | 0,00 | 0,00 | | |
| | Totale delle entrate Centro Resp. Amm.va Dipartimento 1-"Strutture di ricerca" | 11.464.000,00 | 4.700.172,78 | 1.009.720,96 | 15.154.451,82 | 14.889.458,51 | 264.993,31 | 15.154.451,82 | 0,00 | 0,00 | | |
| | Riepilogo dei titoli Centro Resp. Amm.va | | | | | | | | | | | |
| | Titolo I | 17.217.317,40 | 21.233.241,94 | 9.912.859,30 | 28.537.700,04 | 19.624.880,53 | 8.912.819,51 | 28.537.700,04 | 0,00 | 0,00 | | |
| | Titolo II | 142.500,00 | 19.500,00 | 142.500,00 | 19.500,00 | 0,00 | 19.500,00 | 19.500,00 | 0,00 | 0,00 | | |
| | Totale delle entrate Centro Resp. Amm.va Dipartimento 2 "Progetti di ricerca" | 17.359.817,40 | 21.252.741,94 | 10.055.359,30 | 28.557.200,04 | 19.624.880,53 | 8.932.319,51 | 28.557.200,04 | 0,00 | 0,00 | | |
| | Totale delle Entrate | 129.960.992,28 | 39.236.920,99 | 13.813.820,19 | 155.384.093,08 | 136.192.262,82 | 12.813.572,38 | 149.005.835,20 | 0,00 | 6.378.257,88 | | |
| | Avanzo Ammin. Applicato | 52.978.274,35 | 14.699.751,18 | | 67.678.025,53 | | | | | 67.678.025,53 | | |

| Capitolo | | Gestione della Competenza 2009 | | | | | | | | | |
|----------|-----------------------|--------------------------------|---------------|---------------|-----------------------|----------------|--------------------------|-----------------------------------|-------------------|--------------------|--|
| Codice | Denominazione | Previsioni | | | Somme Accertate | | | Diff. rispetto alle Previsioni | | | |
| | | Iniziali | Variazioni | | Definitive (3+4-5) | Riscosse | Rimaste da Riscuotere | Totale Accertamenti (7 + 8) | In Più (9 - 6) | In Meno (6 - 9) | |
| 1 | 2 | 3 | In + 4 | In - 5 | 6 | 7 | 8 | 9 | 10 | 11 | |
| | Disavanzo Finanziario | | | | | 2.308.093,31 | | 2.308.093,31 | 2.308.093,31 | | |
| | Disavanzo di Cassa | | | | | | | | | | |
| | Totale a Pareggio | 182.939.266,63 | 53.936.672,17 | 13.813.820,19 | 223.062.118,61 | 138.500.356,13 | 12.813.572,38 | 151.313.928,51 | | 71.748.190,10 | |

| Capitolo | | Gestione della Competenza 2009 | | | | | | | | | | |
|----------|--|--------------------------------|---------------|---------------|--------------------|---------------|-------------------|--------------------------------|--------------|---------------|--|--|
| Codice | Denominazione | Previsioni | | | Somme impegnate | | | Diff. rispetto alle Previsioni | | | | |
| | | Iniziali | Variazioni | | Definitive (3+4-5) | Pagate | Rimaste da Pagare | Totale Impegni (7+8) | In Più (9-6) | In Meno (6-9) | | |
| 1 | 2 | 3 | 4 | 5 | 6 | 7 | 8 | 9 | 10 | 11 | | |
| | <u>Totale 1.05. - Spese per la ricerca</u> | 170.000,00 | 1.513.894,40 | 1.156.902,40 | 526.992,00 | 178.835,83 | 104.074,26 | 282.910,09 | 0,00 | 244.081,91 | | |
| | <u>1.06. - Trasferimenti passivi</u> | | | | | | | | | | | |
| | <u>Totale 1.06. - Trasferimenti passivi</u> | 0,00 | 47.000,00 | 0,00 | 47.000,00 | 47.000,00 | 0,00 | 47.000,00 | 0,00 | 0,00 | | |
| | <u>1.07. - Oneri tributari</u> | | | | | | | | | | | |
| | <u>Totale 1.07. - Oneri tributari</u> | 64.000,00 | 1.054,32 | 870,51 | 64.183,81 | 29.191,57 | 241,07 | 29.432,64 | 0,00 | 34.751,17 | | |
| | <u>1.08. - Oneri finanziari</u> | | | | | | | | | | | |
| | <u>Totale 1.08. - Oneri finanziari</u> | 229.342,19 | 21.159,42 | 0,00 | 250.501,61 | 248.695,95 | 0,00 | 248.695,95 | 0,00 | 1.805,66 | | |
| | <u>Totale generale 1. - Uscite correnti</u> | 75.332.145,80 | 23.880.948,56 | 11.945.718,66 | 87.267.375,70 | 64.150.803,34 | 3.426.501,17 | 67.577.304,51 | 0,00 | 19.690.071,19 | | |
| | <u>2. - Uscite in conto capitale</u> | | | | | | | | | | | |
| | <u>2.09. - Acquisizione di beni di uso durevole</u> | | | | | | | | | | | |
| | <u>Totale 2.09. - Acquisizione di beni di uso durevole</u> | 41.000,00 | 63.144,00 | 23.374,80 | 80.769,20 | 20.544,35 | 59.289,25 | 79.833,60 | 0,00 | 935,60 | | |
| | <u>2.10. - Spese per la ricerca scientifica</u> | | | | | | | | | | | |
| | <u>Totale 2.10. - Spese per la ricerca scientifica</u> | 5.000,00 | 20.000,00 | 8.894,00 | 16.106,00 | 13.094,07 | 864,00 | 13.958,07 | 0,00 | 2.147,93 | | |

| Capitolo | | Gestione della Competenza 2009 | | | | | | | | | |
|----------|---|--------------------------------|---------------|--------------|--------------------|---------------|-------------------|--------------------------------|--------------|---------------|--------------|
| Codice | Denominazione | Previsioni | | | Somme Impegnate | | | Diff. rispetto alle Previsioni | | | |
| | | Iniziali | Variazioni | | Definitive (3+4-5) | Pagate | Rimaste da Pagare | Totale Impegni (7+8) | In Più (9-6) | In Meno (6-9) | |
| 1 | 2 | 3 | In + | In - | 5 | 6 | 7 | 8 | 9 | 10 | 11 |
| | <u>Totale 1.05. - Spese per la ricerca</u> | 6.924.143,78 | 6.798.017,13 | 4.043.293,74 | 9.678.867,17 | 4.523.074,26 | 2.173.933,54 | 6.697.007,80 | | 0,00 | 2.981.859,37 |
| | <u>1.06. - Trasferimenti passivi</u> | 2.815.976,39 | 5.410.666,49 | 2.956.589,42 | 5.270.053,46 | 1.547.014,31 | 20.127,00 | 1.567.141,31 | | 0,00 | 3.702.912,15 |
| | <u>1.07. - Oneri tributari</u> | 125.244,00 | 27.524,34 | 10.777,35 | 141.990,99 | 108.239,70 | 19.049,52 | 127.289,22 | | 0,00 | 14.701,77 |
| | <u>1.08. - Oneri finanziari</u> | 131,62 | 564,91 | 100,00 | 596,53 | 564,81 | 0,00 | 564,81 | | 0,00 | 31,72 |
| | <u>Totale generale 1. - Uscite correnti</u> | 14.859.392,17 | 14.297.765,15 | 8.328.049,39 | 20.829.107,93 | 10.070.745,85 | 3.758.105,35 | 13.828.851,20 | | 0,00 | 7.000.256,73 |
| | <u>2. - Uscite in conto capitale</u> | | | | | | | | | | |
| | <u>2.09. - Acquisizione di beni di uso durevole</u> | 456.707,05 | 465.247,84 | 329.630,44 | 592.324,45 | 253.062,38 | 276.736,70 | 529.799,08 | | 0,00 | 62.525,37 |
| | <u>2.10. - Spese per la ricerca scientifica</u> | 811.329,41 | 1.971.813,34 | 508.364,56 | 2.274.778,19 | 734.643,25 | 400.309,19 | 1.134.952,44 | | 0,00 | 1.139.825,75 |

| Capitolo | | Gestione della Competenza 2009 | | | | | | | | | | |
|----------|--|--------------------------------|---------------|---------------|-----------------------|--------------|----------------------|--------------------------------|-------------------|--------------------|--|--|
| Codice | Denominazione | Previsioni | | | Somme impegnate | | | Diff. rispetto alle Previsioni | | | | |
| | | Iniziali | Variazioni | | Definitive (3+4-5) | Pagate | Rimaste da Pagare | Totale Impegni (7 + 8) | In Più (9 - 6) | In Meno (6 - 9) | | |
| 1 | 2 | 3 | 4 | 5 | 6 | 7 | 8 | 9 | 10 | 11 | | |
| | <i>Totale 1.02. - Spese per le commissioni e organismi dell'ente</i> | 17.517,75 | 47.907,55 | 19.094,77 | 46.330,53 | 17.154,53 | 23.050,64 | 40.205,17 | 0,00 | 6.125,36 | | |
| | <i>1.03. - Spese per il personale in servizio</i> | 1.954.329,87 | 4.675.024,58 | 827.087,84 | 5.802.266,61 | 2.263.955,41 | 2.299.719,81 | 4.563.675,22 | 0,00 | 1.238.591,39 | | |
| | <i>1.04. - Spese per acquisizione di beni di consumo e servizi</i> | 349.166,44 | 1.318.207,87 | 455.685,69 | 1.211.688,62 | 353.943,52 | 210.197,04 | 564.140,56 | 0,00 | 647.548,06 | | |
| | <i>1.05. - Spese per la ricerca</i> | 16.336.967,28 | 24.727.825,01 | 17.187.136,41 | 23.877.655,88 | 6.932.939,74 | 5.274.227,91 | 12.207.167,65 | 0,00 | 11.670.488,23 | | |
| | <i>1.06. - Trasferimenti passivi</i> | 13.160.265,64 | 10.431.668,99 | 12.541.072,75 | 11.050.861,88 | 5.518.289,98 | 1.418.579,90 | 6.936.869,88 | 0,00 | 4.113.992,00 | | |
| | <i>1.07. - Oneri tributari</i> | 17.917,13 | 1.515,60 | 8.073,43 | 11.359,30 | 700,30 | 129,00 | 829,30 | 0,00 | 10.530,00 | | |

| Capitolo | | Gestione della Competenza 2009 | | | | | | | | | | |
|----------|--|--------------------------------|---------------|---------------|-----------------------|-----------------|-------------------|---------------------------|--------------------------------|--------------------|------|--|
| Codice | Denominazione | Iniziali | Previsioni | | Definitive (3+4-5) | Somme Impegnate | | | Diff. rispetto alle Previsioni | | | |
| | | | In + | In - | | Pagate | Rimaste da Pagare | Totale Impegni (7 + 8) | In Più (9 - 6) | In Meno (6 - 9) | | |
| 1 | 2 | 3 | 4 | 5 | 6 | 7 | 8 | 9 | 10 | 11 | | |
| | Totale 2.13. - Immobilizzazioni finanziarie | 0,00 | 0,00 | 0,00 | 0,00 | 0,00 | 0,00 | 0,00 | 0,00 | 0,00 | 0,00 | |
| | 2.14. - Oneri per il personale in quiescenza | | | | | | | | | | | |
| | Totale 2.14. - Oneri per il personale in quiescenza | 0,00 | 1.500,00 | 0,00 | 1.500,00 | 0,00 | 1.500,00 | 1.500,00 | 0,00 | 0,00 | 0,00 | |
| | Totale generale 2. - Uscite in conto capitale | 21.077.402,54 | 3.875.709,98 | 4.818.243,12 | 20.134.869,40 | 6.070.060,79 | 2.170.323,16 | 8.240.383,95 | 0,00 | 11.894.485,45 | | |
| | Totale 2. - Dipartimento 2 "Progetti di ricerca" | 52.913.881,01 | 45.085.687,33 | 35.856.664,25 | 62.142.904,09 | 21.162.309,77 | 11.396.227,46 | 32.558.537,23 | 0,00 | 29.584.366,86 | | |

| Capitolo | | Gestione della Competenza 2009 | | | | | | | | | |
|----------|---|--------------------------------|-----------------------|----------------------|-----------------------|-----------------------|----------------------|------------------------|--------------------------------|----------------------|--|
| Codice | Denominazione | Previsioni | | | | Somme Impegnate | | | Diff. rispetto alle Previsioni | | |
| | | Iniziali | Variazioni | | Definitive (3+4-5) | Pagate | Rimaste da Pagare | Totale Impegni (7 + 8) | In Più (9 - 6) | In Meno (6 - 9) | |
| | | | In + | In - | | | | | | | |
| 1 | 2 | 3 | 4 | 5 | 6 | 7 | 8 | 9 | 10 | 11 | |
| | Riepilogo dei Titoli | | | | | | | | | | |
| | Riepilogo dei titoli Centro Resp. Amm.va | | | | | | | | | | |
| | Titolo I | 75.332.145,80 | 23.880.948,56 | 11.945.718,66 | 87.267.375,70 | 64.150.803,34 | 3.426.501,17 | 67.577.304,51 | 0,00 | 19.690.071,19 | |
| | Titolo II | 561.979,15 | 491.568,83 | 36.268,80 | 1.017.279,18 | 529.360,21 | 449.910,61 | 979.270,82 | 0,00 | 38.008,36 | |
| | Titolo III | 1.507.550,59 | 1.594.619,63 | 3.102.170,22 | 0,00 | 0,00 | 0,00 | 0,00 | 0,00 | 0,00 | |
| | Titolo IV | 27.225.000,00 | 12.178.700,00 | 137.000,00 | 39.266.700,00 | 25.123.682,42 | 7.764.759,70 | 32.888.442,12 | 0,00 | 6.378.257,88 | |
| | Totale delle uscite Centro Resp. Amm.va Direzione Amministrativa | 104.626.675,54 | 38.145.837,02 | 15.221.157,68 | 127.551.354,88 | 89.803.845,97 | 11.641.171,48 | 101.445.017,45 | 0,00 | 26.106.337,43 | |
| | Riepilogo dei titoli Centro Resp. Amm.va | | | | | | | | | | |
| | Titolo I | 14.859.392,17 | 14.297.765,15 | 8.328.049,39 | 20.829.107,93 | 10.070.745,85 | 3.758.105,35 | 13.828.851,20 | 0,00 | 7.000.256,73 | |
| | Titolo II | 10.539.317,91 | 5.806.399,52 | 3.806.965,72 | 12.538.751,71 | 1.868.825,77 | 1.612.696,86 | 3.481.522,63 | 0,00 | 9.057.229,08 | |
| | Totale delle uscite Centro Resp. Amm.va Dipartimento 1-"Strutture di ricerca" | 25.398.710,08 | 20.104.164,67 | 12.135.015,11 | 33.367.859,64 | 11.939.571,62 | 5.370.802,21 | 17.310.373,83 | 0,00 | 16.057.485,81 | |
| | Riepilogo dei titoli Centro Resp. Amm.va | | | | | | | | | | |
| | Titolo I | 31.836.478,47 | 41.209.977,35 | 31.038.421,13 | 42.008.034,69 | 15.092.248,98 | 9.225.904,30 | 24.318.153,28 | 0,00 | 17.689.881,41 | |
| | Titolo II | 21.077.402,54 | 3.875.709,98 | 4.818.243,12 | 20.134.869,40 | 6.070.060,79 | 2.170.323,16 | 8.240.383,95 | 0,00 | 11.894.485,45 | |
| | Totale delle uscite Centro Resp. Amm.va Dipartimento 2 "Progetti di ricerca" | 52.913.881,01 | 45.085.687,33 | 35.856.664,25 | 62.142.904,09 | 21.162.309,77 | 11.396.227,46 | 32.558.537,23 | 0,00 | 29.584.366,86 | |
| | Totale delle Uscite | 182.939.266,63 | 103.335.689,02 | 63.212.837,04 | 223.062.116,61 | 122.905.727,36 | 28.408.201,15 | 151.313.928,51 | 0,00 | 71.748.190,10 | |

| Capitolo | | Gestione della Competenza 2009 | | | | | | | | | | |
|----------|---------------------------|--------------------------------|----------------|---------------|--------------------|----------------|-------------------|--------------------------------|----------------|-----------------|--|--|
| | | Previsioni | | | Somme impegnate | | | Diff. rispetto alle Previsioni | | | | |
| Codice | Denominazione | Iniziali | In + | In - | Definitive (3+4-5) | Pagate | Rimaste da Pagare | Totale Impegni (7 + 8) | In Più (9 - 6) | In Meno (6 - 9) | | |
| 1 | 2 | 3 | 4 | 5 | 6 | 7 | 8 | 9 | 10 | 11 | | |
| | Disavanzo Amministrazione | | | | | | | | | | | |
| | Avanzo Finanziario | | | | | | | | | | | |
| | Avanzo di Cassa | | | | | | | | | | | |
| | Totale a Pareggio | 182.939.266,63 | 103.335.689,02 | 63.212.837,04 | 223.062.118,61 | 122.905.727,36 | 28.408.201,15 | 151.313.928,51 | | 71.748.190,10 | | |

I.N.A.F.
Bilancio Consuntivo Finanziario Decisionale Esercizio 2009

ENTRATA

| Capitolo | Gestione dei Residui 2009 | | | | Gestione di Cassa 2009 | | | | Totale dei Residui Attivi al Termine dell'Esercizio 2009 (8 + 14) | | |
|----------|-----------------------------------|---------------|-----------------------|------------------|------------------------|-------------------|------------------|--------------------------------|---|---------------|------------|
| | Residui Attivi al 1° Gennaio 2009 | Riscossi | Rimasti da Riscuotere | Totale (13 + 14) | Variazioni | Previsioni | Riscossioni | Diff. rispetto alle Previsioni | | | |
| Codice | 12 | 13 | 14 | 15 | In più (15 - 12) | In meno (12 - 15) | In Più (19 - 18) | In Meno (18 - 19) | 20 | 21 | 22 |
| 1 | | | | | 16 | 17 | 18 | 19 | 20 | 21 | 22 |
| | 21.397.677,68 | 21.042.504,47 | 355.173,21 | 21.397.677,68 | 0,00 | 0,00 | 101.701.594,98 | 93.324.072,75 | 1.708.519,00 | 10.086.041,23 | 355.173,21 |
| | 10.020,00 | 0,00 | 10.020,00 | 10.020,00 | 0,00 | 0,00 | 0,00 | 0,00 | 0,00 | 0,00 | 10.020,00 |
| | 8.850,63 | 4.533,29 | 4.317,34 | 8.850,63 | 0,00 | 0,00 | 122.280,77 | 126.814,06 | 4.533,29 | 0,00 | 4.317,34 |
| | 309,88 | 0,00 | 309,88 | 309,88 | 0,00 | 0,00 | 1.892,17 | 1.892,17 | 0,00 | 0,00 | 309,88 |
| | 21.416.858,19 | 21.047.037,76 | 369.820,43 | 21.416.858,19 | 0,00 | 0,00 | 101.825.767,92 | 93.452.778,98 | 1.713.052,29 | 10.086.041,23 | 369.820,43 |

| Capitolo | Gestione dei Residui 2009 | | | | | | Gestione di Cassa 2009 | | | | Totale dei Residui Attivi al Termine dell'Esercizio 2009 (8 + 14) |
|----------|-----------------------------------|---------------|-----------------------|------------------|------------------|-------------------|------------------------|----------------------|--------------------------------|-------------------|---|
| | Residui Attivi al 1° Gennaio 2009 | Riscossi | Rimasti da Riscuotere | Totale (13 + 14) | Variazioni | | Previsioni | Riscossioni (7 + 13) | Diff. rispetto alle Previsioni | | |
| | | | | | In più (15 - 12) | In meno (12 - 15) | | | In Più (19 - 18) | In Meno (18 - 19) | |
| Codice | 12 | 13 | 14 | 15 | 16 | 17 | 18 | 19 | 20 | 21 | 22 |
| | 3.595.885,00 | 437.472,70 | 3.139.855,25 | 3.577.327,95 | 0,00 | 18.557,05 | 42.946.795,28 | 29.709.655,26 | 0,00 | 13.237.140,02 | 6.756.114,81 |
| | 3.595.885,00 | 437.472,70 | 3.139.855,25 | 3.577.327,95 | 0,00 | 18.557,05 | 42.946.795,28 | 29.709.655,26 | 0,00 | 13.237.140,02 | 6.756.114,81 |
| | 19.515.696,70 | 18.272.781,19 | 1.236.965,28 | 19.509.746,47 | 0,00 | 5.950,23 | 23.285.160,71 | 32.662.832,11 | 9.428.897,25 | 51.225,85 | 1.441.507,76 |
| | 26.356,95 | 9.867,25 | 16.489,70 | 26.356,95 | 0,00 | 0,00 | 194.735,30 | 187.353,81 | 0,00 | 7.381,49 | 33.738,44 |
| | 6.366,43 | 6.121,63 | 244,80 | 6.366,43 | 0,00 | 0,00 | 360.600,34 | 318.800,99 | 0,00 | 41.799,35 | 8.446,89 |

| Capitolo | Gestione dei Residui 2009 | | | | | | Gestione di Cassa 2009 | | | | | Totale dei Residui Attivi al Termine dell'Esercizio 2009 (8 + 14) |
|---------------|-----------------------------------|--------------|-----------------------|------------------|------------------|-------------------|------------------------|----------------------|--------------------------------|-------------------|------|---|
| | Residui Attivi al 1° Gennaio 2009 | Riscossi | Rimasti da Riscuotere | Totale (13 + 14) | Variazioni | | Previsioni | Riscossioni (7 + 13) | Diff. rispetto alle Previsioni | | | |
| | | | | | In più (15 - 12) | In meno (12 - 15) | | | In Più (19 - 18) | In Meno (18 - 19) | | |
| 12 | 13 | 14 | 15 | 16 | 17 | 18 | 19 | 20 | 21 | 22 | | |
| | 0,00 | 0,00 | 0,00 | 0,00 | 0,00 | 239,04 | 239,04 | 0,00 | 0,00 | 0,00 | 0,00 | |
| 19.548.420,08 | 18.288.770,07 | 1.253.699,78 | 19.542.469,85 | 0,00 | 5.950,23 | 23.840.735,39 | 33.169.225,95 | 9.428.897,25 | 100.406,69 | 1.483.693,09 | | |
| 1.710.785,55 | 944.752,49 | 766.033,06 | 1.710.785,55 | 0,00 | 0,00 | 1.560.156,41 | 953.455,12 | 0,00 | 606.701,29 | 801.033,06 | | |
| 0,00 | 0,00 | 0,00 | 0,00 | 0,00 | 0,00 | 300,00 | 300,00 | 0,00 | 0,00 | 0,00 | | |
| 0,00 | 0,00 | 0,00 | 0,00 | 0,00 | 0,00 | 0,00 | 0,00 | 0,00 | 0,00 | 0,00 | | |
| 1.710.785,55 | 944.752,49 | 766.033,06 | 1.710.785,55 | 0,00 | 0,00 | 1.560.456,41 | 953.755,12 | 0,00 | 606.701,29 | 801.033,06 | | |

| Capitolo | Gestione dei Residui 2009 | | | | | | Gestione di Cassa 2009 | | | | | | Totale dei Residui Attivi al Termine dell'Esercizio 2009 (8 + 14) |
|----------|-----------------------------------|---------------|-----------------------|------------------|------------------|-------------------|------------------------|----------------------|--------------------------------|-------------------|---------------|------|---|
| | Residui Attivi al 1° Gennaio 2009 | Riscossi | Rimasti da Riscuotere | Totale (13 + 14) | Variazioni | | Previsioni | Riscossioni (7 + 13) | Diff. rispetto alle Previsioni | | Totale | | |
| | | | | | In più (15 - 12) | In meno (12 - 15) | | | In Più (19 - 18) | In Meno (18 - 19) | | | |
| Codice | 12 | 13 | 14 | 15 | 16 | 17 | 18 | 19 | 20 | 21 | 22 | | |
| 1 | | | | | | | | | | | | | |
| | 0,00 | 0,00 | 0,00 | 0,00 | 0,00 | 0,00 | 0,00 | 0,00 | 0,00 | 0,00 | 0,00 | 0,00 | |
| | 0,00 | 0,00 | 0,00 | 0,00 | 0,00 | 0,00 | 0,00 | 0,00 | 0,00 | 0,00 | 0,00 | 0,00 | |
| | 48.100.046,07 | 17.849.440,73 | 29.515.400,53 | 47.364.841,26 | 0,00 | 735.204,81 | 50.009.429,21 | 34.107.213,85 | 7.698.040,91 | 23.600.256,27 | 37.418.292,49 | | |
| | 3.939.121,11 | 1.491.181,94 | 2.426.577,17 | 3.917.759,11 | 0,00 | 21.362,00 | 5.117.911,84 | 4.829.698,17 | 92.655,59 | 380.869,26 | 3.436.504,72 | | |
| | 31.885,10 | 12.807,57 | 19.077,53 | 31.885,10 | 0,00 | 0,00 | 28.591,18 | 41.398,75 | 12.807,57 | 0,00 | 19.077,53 | | |

| Capitolo | Gestione dei Residui 2009 | | | | | Gestione di Cassa 2009 | | | | | Totale dei Residui Attivi al Termine dell'Esercizio 2009 (8 + 14) |
|----------|-----------------------------------|---------------|-----------------------|------------------|-------------------|------------------------|---------------|----------------------|--------------------------------|-------------------|---|
| | Residui Attivi al 1° Gennaio 2009 | Riscossi | Rimasti da Riscuotere | Variazioni | | Totale (13 + 14) | Previsioni | Riscossioni (7 + 13) | Diff. rispetto alle Previsioni | | |
| | | | | In più (15 - 12) | In meno (12 - 15) | | | | In Più (19 - 18) | In Meno (18 - 19) | |
| Codice | 12 | 13 | 14 | 15 | 16 | 17 | 18 | 19 | 20 | 21 | 22 |
| 1 | 52.071.052,28 | 19.353.430,24 | 31.961.055,23 | 51.314.485,47 | 0,00 | 756.566,81 | 55.155.932,23 | 38.978.310,77 | 7.803.504,07 | 23.981.125,53 | 40.873.874,74 |
| | 113.119,76 | 0,00 | 113.119,76 | 113.119,76 | 0,00 | 0,00 | 177.516,00 | 0,00 | 0,00 | 177.516,00 | 132.619,76 |
| | 0,00 | 0,00 | 0,00 | 0,00 | 0,00 | 0,00 | 0,00 | 0,00 | 0,00 | 0,00 | 0,00 |
| | 2.500.000,00 | 1.133.089,69 | 1.366.910,31 | 2.500.000,00 | 0,00 | 0,00 | 0,00 | 1.133.089,69 | 1.133.089,69 | 0,00 | 1.366.910,31 |
| | 2.613.119,76 | 1.133.089,69 | 1.480.030,07 | 2.613.119,76 | 0,00 | 0,00 | 177.516,00 | 1.133.089,69 | 1.133.089,69 | 177.516,00 | 1.499.530,07 |

| Capitolo | Gestione dei Residui 2009 | | | | | Gestione di Cassa 2009 | | | | | Totale dei Residui Attivi al Termine dell'Esercizio 2009 (8 + 14) |
|----------|-----------------------------------|----------------------|-----------------------|-----------------------|------------------|------------------------|-----------------------|-----------------------|--------------------------------|----------------------|---|
| | Residui Attivi al 1° Gennaio 2009 | Riscossi | Rimasti da Riscuotere | Totale (13 + 14) | Variazioni | | Previsioni | Riscossioni (7 + 13) | Diff. rispetto alle Previsioni | | |
| | | | | | In più (15 - 12) | In meno (12 - 15) | | | In Più (19 - 18) | In Meno (18 - 19) | |
| Codice | 12 | 13 | 14 | 15 | 16 | 17 | 18 | 19 | 20 | 21 | 22 |
| 1 | | | | | | | | | | | |
| | 21.416.858,19 | 21.047.037,76 | 369.820,43 | 21.416.858,19 | 0,00 | 0,00 | 101.825.767,92 | 93.452.778,98 | 1.713.052,29 | 10.086.041,23 | 369.820,43 |
| | 3.595.885,00 | 437.472,70 | 3.139.855,25 | 3.577.327,95 | 0,00 | 18.557,05 | 42.946.795,28 | 29.709.655,26 | 0,00 | 13.237.140,02 | 6.756.114,81 |
| | 25.012.743,19 | 21.484.510,46 | 3.509.675,68 | 24.994.186,14 | 0,00 | 18.557,05 | 144.772.563,20 | 123.162.434,24 | 1.713.052,29 | 23.323.181,25 | 7.125.935,24 |
| | | | | | | | | | | | |
| | 19.548.420,08 | 18.288.770,07 | 1.253.699,78 | 19.542.469,85 | 0,00 | 5.950,23 | 23.840.735,39 | 33.169.225,95 | 9.428.897,25 | 100.406,69 | 1.483.693,09 |
| | 1.710.785,55 | 944.752,49 | 766.033,06 | 1.710.785,55 | 0,00 | 0,00 | 1.560.456,41 | 953.755,12 | 0,00 | 606.701,29 | 801.033,06 |
| | 0,00 | 0,00 | 0,00 | 0,00 | 0,00 | 0,00 | 0,00 | 0,00 | 0,00 | 0,00 | 0,00 |
| | 21.259.205,63 | 19.233.522,56 | 2.019.732,84 | 21.253.255,40 | 0,00 | 5.950,23 | 25.401.191,80 | 34.122.981,07 | 9.428.897,25 | 707.107,98 | 2.284.726,15 |
| | | | | | | | | | | | |
| | 52.071.052,28 | 19.353.430,24 | 31.961.055,23 | 51.314.485,47 | 0,00 | 756.566,81 | 55.155.932,23 | 38.978.310,77 | 7.803.504,07 | 23.981.125,53 | 40.873.874,74 |
| | 2.613.119,76 | 1.133.089,69 | 1.480.030,07 | 2.613.119,76 | 0,00 | 0,00 | 177.516,00 | 1.133.089,69 | 1.133.089,69 | 177.516,00 | 1.499.530,07 |
| | 54.684.172,04 | 20.486.519,93 | 33.441.085,30 | 53.927.605,23 | 0,00 | 756.566,81 | 55.333.448,23 | 40.111.400,46 | 8.936.593,76 | 24.158.641,53 | 42.373.404,81 |
| | | | | | | | | | | | |
| | 100.956.120,86 | 61.204.552,95 | 38.970.493,82 | 100.175.046,77 | 0,00 | 781.074,09 | 225.507.203,23 | 197.396.815,77 | 20.078.543,30 | 48.188.930,76 | 51.784.066,20 |

| Capitolo | Gestione dei Residui 2009 | | | | Gestione di Cassa 2009 | | | | Totale dei Residui Attivi al Termine dell'Esercizio 2009 (8 + 14) | | | |
|----------|-----------------------------------|---------------|-----------------------|------------------|------------------------|-------------------|----------------|----------------|---|--------------------------------|----|---------------|
| | Residui Attivi al 1° Gennaio 2009 | Riscossi | Rimasti da Riscuotere | Totale (13 + 14) | Variazioni | | Previsioni | Riscossioni | | Diff. rispetto alle Previsioni | | |
| Codice | 12 | 13 | 14 | 15 | In più (15 - 12) | In meno (12 - 15) | 18 | (7 + 13) | In Più (19 - 18) | In Meno (18 - 19) | 21 | 22 |
| 1 | | | | | 16 | 17 | 18 | 19 | 20 | 21 | | |
| | | | | | | | | | | | | |
| | | | | | | | 21.682.710,14 | | | 21.682.710,14 | | |
| | 100.956.120,86 | 61.204.552,95 | 38.970.493,82 | 100.175.046,77 | 0,00 | 781.074,09 | 247.189.913,37 | 197.396.815,77 | 0,00 | 49.793.097,60 | | 51.784.066,20 |

I.N.A.F.
I.N.A.F.
Bilancio Consuntivo Finanziario Decisionale Esercizio 2009

| Capitolo | SPESA | | | | | | | | | | Totale dei Residui Passivi al Termine dell'Esercizio 2009 (8 + 14) | | |
|----------|------------------------------------|--------------|-------------------|------------------|-------------------|------------------------|---------------|--------------------|--------------------------------|---------------|--|----|--------------|
| | Gestione dei Residui 2009 | | | | | Gestione di Cassa 2009 | | | | | | | |
| | Residui Passivi al 1° Gennaio 2009 | Pagati | Rimasti da Pagare | Totale (13 + 14) | Variazioni | | Previsioni | Pagamenti (7 + 13) | Diff. rispetto alle Previsioni | | | | |
| 12 | 13 | 14 | 15 | In più (15 - 12) | In meno (12 - 15) | 18 | 19 | In Più (19 - 18) | In Meno (18 - 19) | 20 | 21 | 22 | |
| | 58.397,43 | 11.058,94 | 22.103,56 | 33.162,50 | 0,00 | 25.234,93 | 418.288,30 | 238.120,42 | 0,00 | 180.167,88 | | | 33.426,88 |
| | 325.078,71 | 14.226,25 | 308.294,06 | 322.520,31 | 0,00 | 2.558,40 | 874.129,14 | 448.475,42 | 1.858,40 | 427.512,12 | | | 314.649,21 |
| | 7.432.508,10 | 3.146.346,83 | 4.259.897,74 | 7.406.244,57 | 0,00 | 26.263,53 | 90.032.472,28 | 65.090.865,30 | 0,00 | 24.941.606,98 | | | 7.410.305,61 |
| | 340.753,21 | 218.871,99 | 50.661,58 | 269.533,57 | 0,00 | 71.219,64 | 1.573.733,06 | 1.260.122,86 | 889,75 | 314.499,95 | | | 204.761,08 |

| Capitolo | Gestione dei Residui 2009 | | | | | Gestione di Cassa 2009 | | | | | Totale dei Residui Passivi al Termine dell'Esercizio 2009 (8 + 14) |
|----------|------------------------------------|--------------|-------------------|------------------|-------------------|------------------------|---------------|--------------------|--------------------------------|-------------------|--|
| | Residui Passivi al 1° Gennaio 2009 | Pagati | Rimasti da Pagare | Variazioni | | Totale (13 + 14) | Previsioni | Pagamenti (7 + 13) | Diff. rispetto alle Previsioni | | |
| | | | | In più (15 - 12) | In meno (12 - 15) | | | | In Più (19 - 18) | In Meno (18 - 19) | |
| Codice | 12 | 13 | 14 | 15 | 16 | 17 | 18 | 19 | 20 | 21 | 22 |
| 1 | 191.426,61 | 156.494,76 | 34.679,85 | 191.174,61 | 0,00 | 252,00 | 566.862,05 | 335.330,59 | 48.459,92 | 279.991,38 | 138.754,11 |
| | 2.000,00 | 2.000,00 | 0,00 | 2.000,00 | 0,00 | 0,00 | 47.000,00 | 49.000,00 | 2.000,00 | 0,00 | 0,00 |
| | 8.924,96 | 8.232,66 | 0,00 | 8.232,66 | 0,00 | 692,30 | 73.810,54 | 37.424,23 | 0,00 | 36.386,31 | 241,07 |
| | 0,00 | 0,00 | 0,00 | 0,00 | 0,00 | 0,00 | 284.991,98 | 248.695,95 | 0,00 | 36.296,03 | 0,00 |
| | 8.359.089,02 | 3.557.231,43 | 4.675.636,79 | 8.232.868,22 | 0,00 | 126.220,80 | 93.871.287,35 | 67.708.034,77 | 53.208,07 | 26.216.460,65 | 8.102.137,96 |
| | 45.852,42 | 19.326,06 | 7.032,00 | 26.358,06 | 0,00 | 19.494,36 | 86.925,20 | 39.870,41 | 0,00 | 47.054,79 | 66.321,25 |
| | 19.307,52 | 19.292,67 | 14,85 | 19.307,52 | 0,00 | 0,00 | 19.178,00 | 32.386,74 | 13.208,74 | 0,00 | 878,85 |

| Capitolo | Gestione dei Residui 2009 | | | | | Gestione di Cassa 2009 | | | | | Totale dei Residui Passivi al Termine dell'Esercizio 2009 (8 + 14) |
|----------|------------------------------------|--------------|-------------------|------------------|------------------|------------------------|---------------|--------------------|--------------------------------|-------------------|--|
| | Residui Passivi al 1° Gennaio 2009 | Pagati | Rimasti da Pagare | Totale (13 + 14) | Variazioni | | Previsioni | Pagamenti (7 + 13) | Diff. rispetto alle Previsioni | | |
| | | | | | In più (15 - 12) | In meno (12 - 15) | | | In Più (19 - 18) | In Meno (18 - 19) | |
| Codice | 12 | 13 | 14 | 15 | 16 | 17 | 18 | 19 | 20 | 21 | 22 |
| 1 | 1.090.865,93 | 632.080,50 | 440.228,38 | 1.072.308,88 | 0,00 | 18.557,05 | 40.827.719,92 | 25.755.762,92 | 0,00 | 15.071.957,00 | 8.204.988,08 |
| | 1.090.865,93 | 632.080,50 | 440.228,38 | 1.072.308,88 | 0,00 | 18.557,05 | 40.827.719,92 | 25.755.762,92 | 0,00 | 15.071.957,00 | 8.204.988,08 |
| | 49,35 | 0,00 | 49,35 | 49,35 | 0,00 | 0,00 | 2.711,57 | 914,48 | 0,00 | 1.797,09 | 746,44 |
| | 193.938,00 | 161.591,71 | 20.641,89 | 182.233,60 | 0,00 | 11.704,40 | 450.180,97 | 394.481,00 | 103.462,91 | 159.162,88 | 137.238,73 |
| | 2.166.069,39 | 1.526.564,88 | 591.236,64 | 2.117.801,52 | 971,59 | 49.239,46 | 6.964.437,51 | 5.184.613,88 | 8.617,91 | 1.786.441,54 | 2.018.938,00 |

| Capitolo | Gestione dei Residui 2009 | | | | | | Gestione di Cassa 2009 | | | | | Totale dei Residui Passivi al Termine dell'Esercizio 2009 (8 + 14) |
|----------|------------------------------------|--------------|-------------------|------------------|------------------|-------------------|------------------------|--------------------|--------------------------------|-------------------|--------------|--|
| | Residui Passivi al 1° Gennaio 2009 | Pagati | Rimasti da Pagare | Totale (13 + 14) | Variazioni | | Previsioni | Pagamenti (7 + 13) | Diff. rispetto alle Previsioni | | | |
| | | | | | In più (15 - 12) | In meno (12 - 15) | | | In Più (19 - 18) | In Meno (18 - 19) | | |
| Codice | 12 | 13 | 14 | 15 | 16 | 17 | 18 | 19 | 20 | 21 | 22 | |
| 1 | 3.462.688,26 | 2.531.735,97 | 909.549,71 | 3.441.285,68 | 0,00 | 21.402,58 | 12.337.132,08 | 7.054.810,23 | 8.671,38 | 5.290.993,23 | 3.083.483,25 | |
| | 17.872,52 | 12.872,52 | 5.000,00 | 17.872,52 | 0,00 | 0,00 | 5.275.053,46 | 1.559.886,83 | 0,00 | 3.715.166,63 | 25.127,00 | |
| | 26.609,43 | 20.606,10 | 6.003,33 | 26.609,43 | 0,00 | 0,00 | 172.605,58 | 128.845,80 | 0,00 | 43.759,78 | 25.052,85 | |
| | 342,81 | 192,57 | 150,24 | 342,81 | 0,00 | 0,00 | 599,63 | 757,38 | 157,75 | 0,00 | 150,24 | |
| | 5.867.569,76 | 4.253.563,75 | 1.532.631,16 | 5.786.194,91 | 971,59 | 82.346,44 | 25.202.720,80 | 14.324.309,60 | 120.909,95 | 10.999.321,15 | 5.290.736,51 | |
| | 314.723,45 | 246.995,45 | 66.866,24 | 313.861,69 | 0,00 | 861,76 | 829.319,46 | 500.057,83 | 684,00 | 329.945,63 | 343.602,94 | |
| | 811.709,28 | 671.868,56 | 64.713,58 | 736.582,14 | 0,00 | 75.127,14 | 2.661.374,18 | 1.406.511,81 | 0,00 | 1.254.862,37 | 465.022,77 | |

| Capitolo | Gestione dei Residui 2009 | | | | Gestione di Cassa 2009 | | | | Totale dei Residui Passivi al Termine dell'Esercizio 2009 (8 + 14) | |
|----------|------------------------------------|--------------|-------------------|------------------|------------------------|-------------------|---------------------|--------------------------------|--|-------------------|
| | Residui Passivi al 1° Gennaio 2009 | Pagati | Rimasti da Pagare | Totale (13 + 14) | Variazioni | | Previsioni (7 + 13) | Diff. rispetto alle Previsioni | | |
| | | | | | In più (15 - 12) | In meno (12 - 15) | | In Più (19 - 18) | | In Meno (18 - 19) |
| 12 | 13 | 14 | 15 | 16 | 17 | 18 | 19 | 20 | 21 | 22 |
| | 1.701.650,65 | 730.452,28 | 952.963,23 | 1.683.415,51 | 0,00 | 18.235,14 | 1.609.044,02 | 0,00 | 9.495.502,78 | 1.885.896,60 |
| | 708,00 | 708,00 | 0,00 | 708,00 | 0,00 | 0,00 | 3.236,40 | 0,00 | 2.009,60 | 2.717,60 |
| | 0,00 | 0,00 | 0,00 | 0,00 | 0,00 | 0,00 | 0,00 | 0,00 | 206.000,00 | 0,00 |
| | 0,00 | 0,00 | 0,00 | 0,00 | 0,00 | 0,00 | 0,00 | 0,00 | 0,00 | 0,00 |
| | 2.828.791,38 | 1.650.024,29 | 1.084.543,05 | 2.734.567,34 | 0,00 | 94.224,04 | 14.806.486,44 | 684,00 | 11.288.320,38 | 2.697.239,91 |

| Capitolo Codice | Gestione dei Residui 2009 | | | | | Gestione di Cassa 2009 | | | | | Totale dei Residui Passivi al Termine dell'Esercizio 2009 (8 + 14) |
|--------------------|------------------------------------|--------------|-------------------|------------------|------------------|------------------------|---------------|--------------------|--------------------------------|-------------------|--|
| | Residui Passivi al 1° Gennaio 2009 | Pagati | Rimasti da Pagare | Totale (13 + 14) | Variazioni | | Previsioni | Pagamenti (7 + 13) | Diff. rispetto alle Previsioni | | |
| | | | | | In più (15 - 12) | In meno (12 - 15) | | | In Più (19 - 18) | In Meno (18 - 19) | |
| 12 | 13 | 14 | 15 | 16 | 17 | 18 | 19 | 20 | 21 | 22 | |
| | 3.307,97 | 1.889,54 | 1.418,43 | 3.307,97 | 0,00 | 0,00 | 46.330,53 | 19.044,07 | 0,00 | 27.286,46 | 24.469,07 |
| | 2.872.775,91 | 1.954.744,75 | 713.358,59 | 2.868.103,34 | 0,00 | 204.672,57 | 7.311.676,08 | 4.218.700,16 | 0,00 | 3.092.975,92 | 3.013.078,40 |
| | 159.349,66 | 153.544,32 | 4.830,79 | 158.375,11 | 0,00 | 974,55 | 1.363.662,26 | 507.487,84 | 1.699,65 | 857.874,07 | 215.027,83 |
| | 5.263.805,29 | 4.305.252,37 | 724.768,80 | 5.030.021,17 | 0,00 | 233.784,12 | 27.592.336,56 | 11.238.192,11 | 7.484,57 | 16.361.629,02 | 5.998.996,71 |
| | 2.066.586,02 | 1.769.026,33 | 293.759,68 | 2.062.786,01 | 0,00 | 3.800,01 | 11.403.121,41 | 7.287.316,31 | 0,00 | 4.115.805,10 | 1.712.339,58 |
| | 0,00 | 0,00 | 0,00 | 0,00 | 0,00 | 0,00 | 11.359,30 | 700,30 | 0,00 | 10.659,00 | 129,00 |

| Capitolo | Gestione dei Residui 2009 | | | | | Gestione di Cassa 2009 | | | | | Totale dei Residui Passivi al Termine dell'Esercizio 2009 (8 + 14) |
|----------|------------------------------------|--------------|-------------------|------------------|-------------------|------------------------|---------------|--------------------|--------------------------------|-------------------|--|
| | Residui Passivi al 1° Gennaio 2009 | Pagati | Rimasti da Pagare | Variazioni | | Totale (13 + 14) | Previsioni | Pagamenti (7 + 13) | Diff. rispetto alle Previsioni | | |
| | | | | In più (15 - 12) | In meno (12 - 15) | | | | In Più (19 - 18) | In Meno (18 - 19) | |
| Codice | 12 | 13 | 14 | 15 | 16 | 17 | 18 | 19 | 20 | 21 | 22 |
| 1 | | | | | | | | | | | |
| | 60,30 | 58,75 | 1,55 | 60,30 | 0,00 | 0,00 | 7.871,87 | 5.324,25 | 0,00 | 2.547,62 | 1,55 |
| | 10.365.885,15 | 8.184.516,06 | 1.738.137,84 | 9.922.653,90 | 0,00 | 443.231,25 | 47.736.358,01 | 23.276.765,04 | 9.184,22 | 24.468.777,19 | 10.964.042,14 |
| | 123.946,22 | 116.964,33 | 6.975,89 | 123.940,22 | 0,00 | 6,00 | 1.648.965,00 | 546.530,45 | 0,00 | 1.102.434,55 | 76.091,21 |
| | 10.225.426,57 | 5.634.620,32 | 4.587.470,90 | 10.222.091,22 | 0,00 | 3.335,35 | 18.695.542,54 | 10.809.189,48 | 0,00 | 7.886.353,06 | 5.283.830,47 |
| | 258.562,89 | 139.965,55 | 118.597,34 | 258.562,89 | 0,00 | 0,00 | 2.791.928,73 | 602.295,86 | 0,00 | 2.189.632,87 | 1.519.145,61 |
| | 18.535,40 | 18.517,60 | 0,00 | 18.517,60 | 0,00 | 17,80 | 42.572,00 | 22.112,80 | 0,00 | 20.459,20 | 2.800,00 |

| Capitolo | Gestione dei Residui 2009 | | | | Gestione di Cassa 2009 | | | | Totale dei Residui Passivi al Termine dell'Esercizio 2009 (8 + 14) | | |
|----------|------------------------------------|--------------|-------------------|------------------|------------------------|-------------------|---------------|--------------------|--|--------------------------------|-------------------|
| | Residui Passivi al 1° Gennaio 2009 | Pagati | Rimasti da Pagare | Totale (13 + 14) | Variazioni | | Previsioni | Pagamenti (7 + 13) | | Diff. rispetto alle Previsioni | |
| | | | | | In più (15 - 12) | In meno (12 - 15) | | | | In Più (19 - 18) | In Meno (18 - 19) |
| 1 | 12 | 13 | 14 | 15 | 16 | 17 | 18 | 19 | 20 | 21 | 22 |
| | 6.500,00 | 0,00 | 6.500,00 | 6.500,00 | 0,00 | 0,00 | 0,00 | 0,00 | 0,00 | 0,00 | 6.500,00 |
| | 0,00 | 0,00 | 0,00 | 0,00 | 0,00 | 0,00 | 1.500,00 | 0,00 | 0,00 | 1.500,00 | 1.500,00 |
| | 10.632.971,08 | 5.910.067,90 | 4.719.544,13 | 10.629.611,93 | 0,00 | 3.359,15 | 23.180.508,27 | 11.980.128,59 | 0,00 | 11.200.379,68 | 6.889.867,29 |

| Capitolo | Gestione dei Residui 2009 | | | | | | Gestione di Cassa 2009 | | | | | Totale dei Residui Passivi al Termine dell'Esercizio 2009 (8 + 14) |
|----------|------------------------------------|----------------------|----------------------|----------------------|------------------|-------------------|------------------------|--------------------------------|-------------------|-----------------------|----------------------|--|
| | Residui Passivi al 1° Gennaio 2009 | Pagati | Rimasti da Pagare | Totale (13 + 14) | Variazioni | | Previsioni (7 + 13) | Diff. rispetto alle Previsioni | | 21 | | |
| | | | | | In più (15 - 12) | In meno (12 - 15) | | In Più (19 - 18) | In Meno (18 - 19) | | | |
| 1 | 12 | 13 | 14 | 15 | 16 | 17 | 18 | 19 | 20 | 21 | 22 | |
| | 8.359.089,02 | 3.557.231,43 | 4.675.636,79 | 8.232.868,22 | 0,00 | 126.220,80 | 93.871.287,35 | 67.708.034,77 | 53.208,07 | 26.216.460,65 | 8.102.137,96 | |
| | 503.192,19 | 38.618,73 | 445.079,10 | 483.697,83 | 0,00 | 19.494,36 | 1.564.832,58 | 567.978,94 | 13.208,74 | 1.010.062,38 | 894.989,71 | |
| | 0,00 | 0,00 | 0,00 | 0,00 | 0,00 | 0,00 | 0,00 | 0,00 | 0,00 | 0,00 | 0,00 | |
| | 1.090.865,93 | 632.080,50 | 440.228,38 | 1.072.308,88 | 0,00 | 18.557,05 | 40.827.719,92 | 25.755.762,92 | 0,00 | 15.071.957,00 | 8.204.988,08 | |
| | 9.953.147,14 | 4.227.930,66 | 5.560.944,27 | 9.788.874,93 | 0,00 | 164.272,21 | 136.263.839,85 | 94.031.776,63 | 66.416,81 | 42.298.480,03 | 17.202.115,75 | |
| | | | | | | | | | | | | |
| | 5.867.569,76 | 4.253.563,75 | 1.532.631,16 | 5.786.194,91 | 0,00 | 81.374,85 | 25.202.720,80 | 14.324.309,60 | 120.909,95 | 10.999.321,15 | 5.290.736,51 | |
| | 2.828.791,38 | 1.650.024,29 | 1.084.543,05 | 2.734.567,34 | 0,00 | 94.224,04 | 14.806.486,44 | 3.518.850,06 | 684,00 | 11.288.320,38 | 2.697.239,91 | |
| | 8.696.361,14 | 5.903.588,04 | 2.617.174,21 | 8.520.762,25 | 0,00 | 175.598,89 | 40.009.207,24 | 17.843.159,66 | 121.593,95 | 22.287.641,53 | 7.987.976,42 | |
| | | | | | | | | | | | | |
| | 10.365.885,15 | 8.184.516,06 | 1.738.137,84 | 9.922.653,90 | 0,00 | 443.231,25 | 47.736.358,01 | 23.276.765,04 | 9.184,22 | 24.468.777,19 | 10.964.042,14 | |
| | 10.632.971,08 | 5.910.067,80 | 4.719.544,13 | 10.629.611,93 | 0,00 | 3.359,15 | 23.180.508,27 | 11.980.128,59 | 0,00 | 11.200.379,68 | 6.889.867,29 | |
| | 20.998.856,23 | 14.094.583,86 | 6.457.681,97 | 20.552.265,83 | 0,00 | 446.590,40 | 70.916.866,28 | 35.256.893,63 | 9.184,22 | 35.669.156,87 | 17.853.909,43 | |
| | | | | | | | | | | | | |
| | 39.648.364,51 | 24.226.102,56 | 14.635.800,45 | 38.861.903,01 | 971,59 | 787.433,09 | 247.189.913,37 | 147.131.829,92 | 197.194,98 | 100.255.278,43 | 43.044.001,60 | |

| Capitolo | Gestione dei Residui 2009 | | | | | Gestione di Cassa 2009 | | | | | Totale dei Residui Passivi al Termine dell'Esercizio 2009 (8 + 14) |
|----------|------------------------------------|---------------|-------------------|------------------|------------------|------------------------|----------------|--------------------|--------------------------------|-------------------|--|
| | Residui Passivi al 1° Gennaio 2009 | Pagati | Rimasti da Pagare | Totale (13 + 14) | Variazioni | | Previsioni | Pagamenti (7 + 13) | Diff. rispetto alle Previsioni | | |
| | | | | | In più (15 - 12) | In meno (12 - 15) | | | In Più (19 - 18) | In Meno (18 - 19) | |
| 1 | 12 | 13 | 14 | 15 | 16 | 17 | 18 | 19 | 20 | 21 | 22 |
| | 39.648.364,51 | 24.226.102,56 | 14.635.800,45 | 38.861.903,01 | 971,59 | 787.433,09 | 247.189.913,37 | 147.131.829,92 | 0,00 | 100.058.083,45 | 43.044.001,60 |

I.N.A.F.
CONSUNTIVO FINANZIARIO DECISIONALE - Esercizio 2009

ENTRATE

| Codice | Denominazione | ANNO FINANZIARIO 2009 | | | ANNO FINANZIARIO 2008 | | |
|--------|--|-----------------------|---------------------------|----------------------|-----------------------|---------------------------|----------------------|
| | | Residui | Competenza (Accertamenti) | Cassa (Riscossioni) | Residui | Competenza (Accertamenti) | Cassa (Riscossioni) |
| | Fondo iniziale di Cassa | | 67.678.026,03 | 6.370.269,68 | | | |
| | Avanzo di amministrazione iniziale | | | | | | |
| | 0. - Direzione Amministrativa | | | | | | |
| | 1. - Entrate Correnti | | | | | | |
| 0.1.01 | Trasferimenti Correnti | 21.397.677,68 | 72.281.568,28 | 93.324.072,75 | 855.612,89 | 72.903.546,32 | 52.003.630,00 |
| 0.1.02 | Proventi derivanti da prestazioni di servizi e vendita di | 10.020,00 | 0,00 | 0,00 | 10.020,00 | 174.400,00 | 0,00 |
| 0.1.03 | Altre Entrate e poste correttive di uscite correnti | 8.850,63 | 122.280,77 | 126.814,06 | 56.085,25 | 268.024,76 | 315.249,05 |
| 0.1.04 | Redditi e proventi patrimoniali | 309,88 | 1.892,17 | 1.892,17 | 309,88 | 450,41 | 450,41 |
| | TOTALE 0. - Direzione Amministrativa | 21.416.858,19 | 72.405.741,22 | 93.452.778,98 | 922.028,02 | 73.346.421,49 | 52.319.329,46 |
| | 1. - Dipartimento 1 - "Strutture di ricerca" | | | | | | |
| | 1. - Entrate Correnti | | | | | | |
| 1.1.01 | Trasferimenti Correnti | 19.509.746,47 | 14.594.593,40 | 32.662.832,11 | 6.365.109,76 | 17.395.721,86 | 5.279.390,12 |
| 1.1.02 | Proventi derivanti da prestazioni di servizi e vendita di | 26.356,95 | 194.735,30 | 187.353,81 | 46.436,28 | 83.885,05 | 103.964,38 |
| 1.1.03 | Altre Entrate e poste correttive di uscite correnti | 6.366,43 | 320.881,45 | 318.800,99 | 5.078,18 | 307.163,79 | 305.875,54 |
| 1.1.04 | Redditi e proventi patrimoniali | 0,00 | 239,04 | 239,04 | 0,00 | 15.239,04 | 15.239,04 |
| | TOTALE 1. - Dipartimento 1 - "Strutture di ricerca" | 19.542.469,85 | 15.110.449,19 | 33.169.225,95 | 6.416.624,22 | 17.802.009,74 | 5.704.469,08 |
| | 2. - Dipartimento 2 - "Progetti di ricerca" | | | | | | |
| | 1. - Entrate Correnti | | | | | | |
| 2.1.01 | Trasferimenti Correnti | 47.364.841,26 | 24.160.665,08 | 34.107.213,85 | 39.390.760,03 | 29.542.444,55 | 20.156.754,84 |
| 2.1.02 | Proventi derivanti da prestazioni di servizi e vendita di | 3.917.759,11 | 4.348.443,78 | 4.829.698,17 | 2.739.973,56 | 1.861.524,67 | 836.777,12 |

| Codice | Denominazione | ANNO FINANZIARIO 2009 | | | ANNO FINANZIARIO 2008 | | |
|--------|---|-----------------------|---------------------------|----------------------|-----------------------|---------------------------|----------------------|
| | | Residui | Competenza (Accertamenti) | Cassa (Riscossioni) | Residui | Competenza (Accertamenti) | Cassa (Riscossioni) |
| 2.1.03 | Altre Entrate e poste correttive di uscite correnti | 31.885,10 | 28.591,18 | 41.398,75 | 34.761,36 | 171.885,18 | 174.771,77 |
| | TOTALE 2. - Dipartimento 2 "Progetti di ricerca" | 51.314.485,47 | 28.537.700,04 | 38.978.310,77 | 42.165.494,95 | 31.575.854,40 | 21.168.303,73 |
| | 1. - Dipartimento 1 "Strutture di ricerca" | | | | | | |
| | 2. - Entrate In Conto Capitale | | | | | | |
| 1.2.05 | Trasferimenti in conto capitale | 1.710.785,55 | 43.702,63 | 953.455,12 | 2.181.910,68 | 35.000,00 | 506.125,13 |
| 1.2.06 | Alienazione di Beni Patrimoniali e riscossione di crediti | 0,00 | 300,00 | 300,00 | 0,00 | 340,00 | 340,00 |
| 1.2.07 | Ricorso al mercato | 0,00 | 0,00 | 0,00 | 0,00 | 2.523.979,93 | 2.523.979,93 |
| | TOTALE 1. - Dipartimento 1 "Strutture di ricerca" | 1.710.785,55 | 44.002,63 | 953.755,12 | 2.181.910,68 | 2.559.319,93 | 3.030.445,06 |
| | 2. - Dipartimento 2 "Progetti di ricerca" | | | | | | |
| | 2. - Entrate In Conto Capitale | | | | | | |
| 2.2.05 | Trasferimenti in conto capitale | 113.119,76 | 19.500,00 | 0,00 | 127.879,76 | 0,00 | 14.760,00 |
| 2.2.06 | Alienazione di Beni Patrimoniali e riscossione di crediti | 0,00 | 0,00 | 0,00 | 1.650,00 | 0,00 | 1.650,00 |
| 2.2.07 | Ricorso al mercato | 2.500.000,00 | 0,00 | 1.133.089,69 | 2.500.000,00 | 0,00 | 0,00 |
| | TOTALE 2. - Dipartimento 2 "Progetti di ricerca" | 2.613.119,76 | 19.500,00 | 1.133.089,69 | 2.629.529,76 | 0,00 | 16.410,00 |
| | 0. - Direzione Amministrativa | | | | | | |
| 0.3.09 | 3. - Partite Di Giro | | | | | | |
| | Partite di Giro | 3.577.327,95 | 32.888.442,12 | 29.709.655,26 | 1.655.549,72 | 36.730.299,98 | 34.789.964,70 |
| | TOTALE 0. - Direzione Amministrativa | 3.577.327,95 | 32.888.442,12 | 29.709.655,26 | 1.655.549,72 | 36.730.299,98 | 34.789.964,70 |
| | 1. - Dipartimento 1 "Strutture di ricerca" | | | | | | |
| | 3. - Partite Di Giro | | | | | | |

| Codice | Denominazione | ANNO FINANZIARIO 2009 | | | ANNO FINANZIARIO 2008 | | |
|--------|---|-----------------------|---------------------------|-----------------------|-----------------------|---------------------------|-----------------------|
| | | Residui | Competenza (Accertamenti) | Cassa (Riscossioni) | Residui | Competenza (Accertamenti) | Cassa (Riscossioni) |
| 1.3.09 | Partite di Giro | 0,00 | 0,00 | 0,00 | 0,00 | 238.708,31 | 238.708,31 |
| | TOTALE 1. - Dipartimento 1-"Strutture di ricerca" | 0,00 | 0,00 | 0,00 | 0,00 | 238.708,31 | 238.708,31 |
| | Totale delle Entrate | 100.175.046,77 | 149.005.835,20 | 197.396.815,77 | 55.971.137,35 | 162.252.613,85 | 117.267.630,34 |
| | Riepilogo dei titoli | | | | | | |
| | Riepilogo dei titoli Centro Resp. Amm.va Direzione Amministrativa | | | | | | |
| | Titolo I | 21.416.858,19 | 72.405.741,22 | 93.452.778,98 | 922.028,02 | 73.346.421,49 | 52.319.329,46 |
| | Titolo III | 3.577.327,95 | 32.888.442,12 | 29.709.655,26 | 1.655.549,72 | 36.730.299,98 | 34.789.964,70 |
| | Totale delle entrate Centro Resp. Amm.va Direzione Amministrativa | 24.994.186,14 | 105.294.183,34 | 123.162.434,24 | 2.577.577,74 | 110.076.721,47 | 87.109.294,16 |
| | Riepilogo dei titoli Centro Resp. Amm.va Dipartimento 1-"Strutture di ricerca" | | | | | | |
| | Titolo I | 19.542.469,85 | 15.110.449,19 | 33.169.225,95 | 6.416.624,22 | 17.802.009,74 | 5.704.469,08 |
| | Titolo II | 1.710.785,55 | 44.002,63 | 953.755,12 | 2.181.910,68 | 2.559.319,93 | 3.030.445,06 |
| | Titolo III | 0,00 | 0,00 | 0,00 | 0,00 | 238.708,31 | 238.708,31 |
| | Totale delle entrate Centro Resp. Amm.va Dipartimento 1-"Strutture di ricerca" | 21.253.255,40 | 15.154.451,82 | 34.122.981,07 | 8.598.534,90 | 20.600.037,98 | 8.973.622,45 |
| | Riepilogo dei titoli Centro Resp. Amm.va Dipartimento 2 "Progetti di ricerca" | | | | | | |
| | Titolo I | 51.314.485,47 | 28.537.700,04 | 38.978.310,77 | 42.165.494,95 | 31.575.854,40 | 21.168.303,73 |
| | Titolo II | 2.613.119,76 | 19.500,00 | 1.133.089,69 | 2.629.529,76 | 0,00 | 16.410,00 |
| | Totale delle entrate Centro Resp. Amm.va Dipartimento 2 "Progetti di ricerca" | 53.927.605,23 | 28.557.200,04 | 40.111.400,46 | 44.795.024,71 | 31.575.854,40 | 21.184.713,73 |

| Codice | Denominazione | ANNO FINANZIARIO 2009 | | | ANNO FINANZIARIO 2008 | | |
|--------|--|-----------------------|---------------------------|-----------------------|-----------------------|---------------------------|-----------------------|
| | | Residui | Competenza (Accertamenti) | Cassa (Riscossioni) | Residui | Competenza (Accertamenti) | Cassa (Riscossioni) |
| | <u>Riepilogo delle entrate per titoli dei Centri Resp. Amm.va</u> | | | | | | |
| | Titolo I | 92.273.813,51 | 116.053.890,45 | 165.600.315,70 | 49.504.147,19 | 122.724.285,63 | 79.192.102,27 |
| | Titolo II | 4.323.905,31 | 63.502,63 | 2.086.844,81 | 4.811.440,44 | 2.559.319,93 | 3.046.855,06 |
| | Titolo III | 3.577.327,95 | 32.888.442,12 | 29.709.655,26 | 1.655.549,72 | 36.969.008,29 | 35.028.673,01 |
| | TOTALE | 100.175.046,77 | 149.005.835,20 | 197.396.815,77 | 55.971.137,35 | 162.252.613,85 | 117.267.630,34 |

I.N.A.F.
CONSUNTIVO FINANZIARIO DECISIONALE - Esercizio 2009

USCITE

| Codice | Denominazione | ANNO FINANZIARIO 2009 | | | ANNO FINANZIARIO 2008 | | |
|--------|---|-----------------------|----------------------|----------------------|-----------------------|----------------------|----------------------|
| | | Residui | Competenza (Impegni) | Cassa (Pagamenti) | Residui | Competenza (Impegni) | Cassa (Pagamenti) |
| | 0. - Direzione Amministrativa | | | | | | |
| | 1. - Uscite correnti | | | | | | |
| 0.1.01 | Spese per gli organi dell'ente | 33.162,50 | 238.384,80 | 238.120,42 | 136.790,26 | 225.500,38 | 303.893,21 |
| 0.1.02 | Spese per le commissioni e organismi dell'ente | 322.520,31 | 440.604,32 | 448.475,42 | 319.278,51 | 468.829,57 | 463.029,37 |
| 0.1.03 | Spese per il personale in servizio | 7.406.244,57 | 65.094.926,34 | 65.090.865,30 | 8.025.275,83 | 63.017.770,98 | 63.610.614,01 |
| 0.1.04 | Spese per acquisizione di beni di consumo e servizi | 269.533,57 | 1.195.350,37 | 1.260.122,86 | 256.896,65 | 679.296,38 | 592.845,04 |
| 0.1.05 | Spese per la ricerca | 191.174,61 | 282.910,09 | 335.330,59 | 274.151,17 | 330.540,56 | 317.347,01 |
| 0.1.06 | Trasferimenti passivi | 2.000,00 | 47.000,00 | 49.000,00 | 19.110,90 | 266.952,81 | 223.184,06 |
| 0.1.07 | Oneri tributari | 8.232,66 | 29.432,64 | 37.424,23 | 168,51 | 29.895,64 | 21.139,19 |
| 0.1.08 | Oneri finanziari | 0,00 | 248.695,95 | 248.695,95 | 0,00 | 104.338,94 | 104.338,94 |
| | TOTALE 0. - Direzione Amministrativa | 8.232.868,22 | 67.577.304,51 | 67.708.034,77 | 9.031.671,83 | 65.123.125,26 | 65.636.390,83 |
| | 1. - Dipartimento 1-"Strutture di ricerca" | | | | | | |
| | 1. - Uscite correnti | | | | | | |
| 1.1.01 | Spese per gli organi dell'ente | 0,00 | 0,00 | 0,00 | 0,00 | 0,00 | 0,00 |
| 1.1.02 | Spese per le commissioni e organismi dell'ente | 49,35 | 1.611,57 | 914,48 | 0,00 | 695,21 | 645,86 |
| 1.1.03 | Spese per il personale in servizio | 182.233,60 | 349.486,13 | 394.481,00 | 222.159,03 | 839.317,59 | 867.463,32 |
| 1.1.04 | Spese per acquisizione di beni di consumo e servizi | 2.117.801,52 | 5.085.750,36 | 5.184.613,88 | 2.663.665,90 | 5.822.383,84 | 6.319.980,35 |
| 1.1.05 | Spese per la ricerca | 3.441.285,68 | 6.697.007,80 | 7.054.810,23 | 4.275.362,06 | 7.039.301,18 | 7.887.381,38 |
| 1.1.06 | Trasferimenti passivi | 17.872,52 | 1.567.141,31 | 1.559.886,83 | 34.379,00 | 1.722.224,78 | 1.738.731,26 |
| 1.1.07 | Oneri tributari | 26.609,43 | 127.289,22 | 128.845,80 | 22.813,79 | 108.000,64 | 104.205,00 |

| Codice | Denominazione | ANNO FINANZIARIO 2009 | | | ANNO FINANZIARIO 2008 | | |
|--------|--|-----------------------|----------------------|----------------------|-----------------------|----------------------|----------------------|
| | | Residui | Competenza (Impegni) | Cassa (Pagamenti) | Residui | Competenza (Impegni) | Cassa (Pagamenti) |
| 1.1.08 | Oneri finanziari | 342,81 | 564,81 | 757,38 | 0,00 | 657,35 | 314,54 |
| | TOTALE 1. - Dipartimento 1-"Strutture di ricerca" | 5.786.194,91 | 13.828.851,20 | 14.324.309,60 | 7.218.379,78 | 15.532.580,59 | 16.918.721,71 |
| | 2.- Dipartimento 2 "Progetti di ricerca" | | | | | | |
| | 1. - Uscite correnti | | | | | | |
| 2.1.02 | Spese per le commissioni e organismi dell'ente | 3.307,97 | 40.205,17 | 19.044,07 | 0,00 | 6.961,77 | 3.653,80 |
| 2.1.03 | Spese per il personale in servizio | 2.668.103,34 | 4.563.675,22 | 4.218.700,16 | 2.499.437,43 | 4.079.277,07 | 3.705.938,59 |
| 2.1.04 | Spese per acquisizione di beni di consumo e servizi | 158.375,11 | 564.140,56 | 507.487,84 | 219.421,12 | 501.655,73 | 564.321,97 |
| 2.1.05 | Spese per la ricerca | 5.030.021,17 | 12.207.167,65 | 11.238.192,11 | 4.151.808,12 | 12.579.252,61 | 11.527.767,15 |
| 2.1.06 | Trasferimenti passivi | 2.062.786,01 | 6.936.869,88 | 7.287.316,31 | 1.069.558,28 | 10.267.058,44 | 9.330.910,35 |
| 2.1.07 | Oneri tributari | 0,00 | 829,30 | 700,30 | 81,05 | 93,21 | 174,26 |
| 2.1.08 | Oneri finanziari | 60,30 | 5.265,50 | 5.324,25 | 0,00 | 4.043,56 | 3.983,26 |
| | TOTALE 2. - Dipartimento 2 "Progetti di ricerca" | 9.922.653,90 | 24.318.153,28 | 23.276.765,04 | 7.940.306,00 | 27.438.342,39 | 25.136.749,38 |
| | 0.- Direzione Amministrativa | | | | | | |
| | 2. - Uscite in conto capitale | | | | | | |
| 0.2.09 | Acquisizione di beni di uso durevole | 26.358,06 | 79.833,60 | 39.870,41 | 24.144,00 | 50.658,40 | 28.949,98 |
| 0.2.10 | Spese per la ricerca scientifica | 19.307,52 | 13.958,07 | 32.386,74 | 23.991,16 | 39.973,49 | 41.192,11 |
| 0.2.12 | Immobilizzazioni immateriali | 0,00 | 0,00 | 0,00 | 0,00 | 0,00 | 0,00 |
| 0.2.13 | Immobilizzazioni finanziarie | 0,00 | 0,00 | 0,00 | 0,00 | 0,00 | 0,00 |
| 0.2.14 | Oneri per il personale in quiescenza | 438.032,25 | 763.500,00 | 373.742,64 | 327.000,65 | 343.193,75 | 232.162,15 |
| 0.2.16 | Rimborso mutui e prestiti (quote capitale) | 0,00 | 121.979,15 | 121.979,15 | 0,00 | 44.208,09 | 44.208,09 |

| Codice | Denominazione | ANNO FINANZIARIO 2009 | | | | ANNO FINANZIARIO 2008 | | | |
|--------|--|-----------------------|----------------------|----------------------|---------------------|-----------------------|---------------------|-------------------|--|
| | | Residui | Competenza (Impegni) | Cassa (Pagamenti) | Residui | Competenza (Impegni) | Cassa (Pagamenti) | Cassa (Pagamenti) | |
| | TOTALE 0. - Direzione Amministrativa | 483.697,83 | 979.270,82 | 567.978,94 | 375.135,81 | 478.033,73 | 346.512,33 | | |
| | 1. - Dipartimento 1 - "Strutture di ricerca" | | | | | | | | |
| | 2. - Uscite in conto capitale | | | | | | | | |
| 1.2.09 | Acquisizione di beni di uso durevole | 313.861,69 | 529.799,08 | 500.057,83 | 609.163,68 | 634.979,18 | 929.419,41 | | |
| 1.2.10 | Spese per la ricerca scientifica | 736.582,14 | 1.134.952,44 | 1.406.511,81 | 1.774.659,77 | 1.118.554,38 | 2.081.504,87 | | |
| 1.2.11 | Spese per beni immobili | 1.683.415,51 | 1.811.525,11 | 1.609.044,02 | 1.461.759,05 | 1.252.015,71 | 1.012.124,11 | | |
| 1.2.12 | Immobilizzazioni immateriali | 708,00 | 5.246,00 | 3.236,40 | 708,00 | 204,00 | 204,00 | | |
| 1.2.13 | Immobilizzazioni finanziarie | 0,00 | 0,00 | 0,00 | 0,00 | 42.747,00 | 42.747,00 | | |
| 1.2.16 | Rimborso mutui e prestiti (quote capitale) | 0,00 | 0,00 | 0,00 | 0,00 | 0,00 | 0,00 | | |
| | TOTALE 1. - Dipartimento 1 - "Strutture di ricerca" | 2.734.567,34 | 3.481.522,63 | 3.518.850,06 | 3.846.290,50 | 3.048.500,27 | 4.065.999,39 | | |
| | 2. - Dipartimento 2 "Progetti di ricerca" | | | | | | | | |
| | 2. - Uscite in conto capitale | | | | | | | | |
| 2.2.09 | Acquisizione di beni di uso durevole | 123.940,22 | 498.681,44 | 546.530,45 | 180.424,48 | 254.199,71 | 310.677,97 | | |
| 2.2.10 | Spese per la ricerca scientifica | 10.222.091,22 | 5.870.928,73 | 10.809.189,48 | 4.705.181,07 | 11.052.034,53 | 5.535.254,05 | | |
| 2.2.11 | Spese per beni immobili | 258.562,89 | 1.862.878,58 | 602.295,86 | 196.746,03 | 139.469,09 | 77.652,23 | | |
| 2.2.12 | Immobilizzazioni immateriali | 18.517,60 | 6.395,20 | 22.112,80 | 447,54 | 27.564,63 | 9.476,77 | | |
| 2.2.13 | Immobilizzazioni finanziarie | 6.500,00 | 0,00 | 0,00 | 6.500,00 | 0,00 | 0,00 | | |
| 2.2.14 | Oneri per il personale in quiescenza | 0,00 | 1.500,00 | 0,00 | 0,00 | 0,00 | 0,00 | | |
| | TOTALE 2. - Dipartimento 2 "Progetti di ricerca" | 10.629.611,93 | 8.240.383,95 | 11.980.128,59 | 5.089.299,12 | 11.473.267,96 | 5.933.061,02 | | |
| | 0. - Direzione Amministrativa | | | | | | | | |

| Codice | Denominazione | ANNO FINANZIARIO 2009 | | | | ANNO FINANZIARIO 2008 | | | | |
|--------|---|-----------------------|-----------------------|-----------------------|----------------------|-----------------------|-----------------------|---------|----------------------|-------------------|
| | | Residui | Competenza (Impegni) | Cassa (Pagamenti) | Residui | Competenza (Impegni) | Cassa (Pagamenti) | Residui | Competenza (Impegni) | Cassa (Pagamenti) |
| 0.3.17 | 3. - Somme non attribuite Fondi ed accantonamenti | 0,00 | 0,00 | 0,00 | 0,00 | 0,00 | 0,00 | 0,00 | 0,00 | 0,00 |
| 0.4.18 | 4. - Partite di giro Uscite aventi natura di partite di giro | 1.072.308,88 | 32.888.442,12 | 25.755.762,92 | 2.364.949,37 | 36.730.299,98 | 38.004.383,42 | | | |
| | TOTALE 0. - Direzione Amministrativa | 1.072.308,88 | 32.888.442,12 | 25.755.762,92 | 2.364.949,37 | 36.730.299,98 | 38.004.383,42 | | | |
| | 1.- Dipartimento 1-"Strutture di ricerca" | | | | | | | | | |
| 1.4.18 | 4. - Partite di giro Uscite aventi natura di partite di giro | 0,00 | 0,00 | 0,00 | 0,00 | 238.708,31 | 238.708,31 | | | |
| | TOTALE 1. - Dipartimento 1-"Strutture di ricerca" | 0,00 | 0,00 | 0,00 | 0,00 | 238.708,31 | 238.708,31 | | | |
| | Totale delle Uscite | 38.861.903,01 | 151.313.928,51 | 147.131.829,92 | 35.866.032,41 | 160.062.858,49 | 156.280.526,39 | | | |
| | Riepilogo dei titoli | | | | | | | | | |
| | Riepilogo dei titoli Centro Resp. Amm.va Direzione Amministrativa | | | | | | | | | |
| | Titolo I | 8.232.868,22 | 67.577.304,51 | 67.708.034,77 | 9.031.671,83 | 65.123.125,26 | 65.636.390,83 | | | |
| | Titolo II | 483.697,83 | 979.270,82 | 567.978,94 | 375.135,81 | 478.033,73 | 346.512,33 | | | |
| | Titolo III | 0,00 | 0,00 | 0,00 | 0,00 | 0,00 | 0,00 | | | |
| | Titolo IV | 1.072.308,88 | 32.888.442,12 | 25.755.762,92 | 2.364.949,37 | 36.730.299,98 | 38.004.383,42 | | | |
| | Totale delle uscite Centro Resp. Amm.va Direzione Amministrativa | 9.788.874,93 | 101.445.017,45 | 94.031.776,63 | 11.771.757,01 | 102.331.458,97 | 103.987.286,58 | | | |
| | Riepilogo dei titoli Centro Resp. Amm.va Dipartimento 1-"Strutture di ricerca" | | | | | | | | | |
| | Titolo I | 5.786.194,91 | 13.828.851,20 | 14.324.309,60 | 7.218.379,78 | 15.532.580,59 | 16.918.721,71 | | | |

| Codice | Denominazione | ANNO FINANZIARIO 2009 | | | ANNO FINANZIARIO 2008 | | |
|------------|--|-----------------------|-----------------------|-----------------------|-----------------------|-----------------------|-----------------------|
| | | Residui | Competenza (Impegni) | Cassa (Pagamenti) | Residui | Competenza (Impegni) | Cassa (Pagamenti) |
| Titolo II | | 2.734.567,34 | 3.481.522,63 | 3.518.850,06 | 3.846.290,50 | 3.048.500,27 | 4.065.999,39 |
| Titolo IV | | 0,00 | 0,00 | 0,00 | 0,00 | 238.708,31 | 238.708,31 |
| | Totale delle uscite Centro Resp. Amm.va Dipartimento 1-"Strutture di ricerca" | 8.520.762,25 | 17.310.373,83 | 17.843.159,66 | 11.064.670,28 | 18.819.789,17 | 21.223.429,41 |
| | Riepilogo dei titoli Centro Resp. Amm.va Dipartimento 2 "Progetti di ricerca" | | | | | | |
| Titolo I | | 9.922.653,90 | 24.318.153,28 | 23.276.765,04 | 7.940.306,00 | 27.438.342,39 | 25.136.749,38 |
| Titolo II | | 10.629.611,93 | 8.240.383,95 | 11.980.128,59 | 5.089.299,12 | 11.473.267,96 | 5.933.061,02 |
| | Totale delle uscite Centro Resp. Amm.va Dipartimento 2 "Progetti di ricerca" | 20.552.265,83 | 32.558.537,23 | 35.256.893,63 | 13.029.605,12 | 38.911.610,35 | 31.069.810,40 |
| | Riepilogo delle uscite per titoli dei Centri Resp. Amm.va | | | | | | |
| Titolo I | | 23.941.717,03 | 105.724.308,99 | 105.309.109,41 | 24.190.357,61 | 108.094.048,24 | 107.691.861,92 |
| Titolo II | | 13.847.877,10 | 12.701.177,40 | 16.066.957,59 | 9.310.725,43 | 14.999.801,96 | 10.345.572,74 |
| Titolo III | | 0,00 | 0,00 | 0,00 | 0,00 | 0,00 | 0,00 |
| Titolo IV | | 1.072.308,88 | 32.888.442,12 | 25.755.762,92 | 2.364.949,37 | 36.969.008,29 | 38.243.091,73 |
| | TOTALE | 38.861.903,01 | 151.313.928,51 | 147.131.829,92 | 35.866.032,41 | 160.062.858,49 | 156.280.526,39 |

| Capitolo | | Gestione della Competenza 2009 | | | | | | | | | | |
|----------|---|--------------------------------|--------------|--------------|-----------------------|---------------|--------------------------|-----------------------------------|-------------------|--------------------|--|--|
| Codice | Denominazione | Previsioni | | | Somme Accertate | | | Diff. rispetto alle Previsioni | | | | |
| | | Iniziali | Variazioni | | Definitive (3+4-5) | Riscosse | Rimaste da Riscuotere | Totale Accertamenti (7 + 8) | In Più (9 - 6) | In Meno (6 - 9) | | |
| 1 | 2 | 3 | 4 | 5 | 6 | 7 | 8 | 9 | 10 | 11 | | |
| | <i>vendita di prodotti</i> | | | | | | | | | | | |
| | 1.03. - Altre Entrate e poste correttive di uscite correnti | | | | | | | | | | | |
| 1.03.01. | Indennizzi corrisposti a fronte di sinistri | | 22.491,31 | | 22.491,31 | 22.491,31 | | 22.491,31 | 0,00 | 0,00 | | |
| 1.03.02. | Altre entrate, restituzione, recuperi e rimborsi diversi | | 99.789,46 | | 99.789,46 | 99.789,46 | | 99.789,46 | 0,00 | 0,00 | | |
| | Totale 1.03. - Altre Entrate e poste correttive di uscite correnti | 0,00 | 122.280,77 | 0,00 | 122.280,77 | 122.280,77 | 0,00 | 122.280,77 | 0,00 | 0,00 | | |
| | 1.04. - Redditi e proventi patrimoniali | | | | | | | | | | | |
| 1.04.01. | Interessi attivi su depositi e conti correnti | | 1.272,42 | | 1.272,42 | 1.272,42 | | 1.272,42 | 0,00 | 0,00 | | |
| 1.04.02. | Affitto di immobili e proventi per uso di locali | | 619,75 | | 619,75 | 619,75 | | 619,75 | 0,00 | 0,00 | | |
| | Totale 1.04. - Redditi e proventi patrimoniali | 0,00 | 1.892,17 | 0,00 | 1.892,17 | 1.892,17 | 0,00 | 1.892,17 | 0,00 | 0,00 | | |
| | Totale generale 1. - Entrate Correnti | 73.662.174,88 | 1.104.306,27 | 2.592.997,33 | 72.173.483,82 | 72.173.483,82 | 0,00 | 72.173.483,82 | 0,00 | 0,00 | | |
| | 3. - Partite Di Giro | | | | | | | | | | | |
| | 3.09. - Partite di Giro | | | | | | | | | | | |
| 3.09.01. | Ritenute Erariali | 13.780.000,00 | 1.415.000,00 | 10.000,00 | 15.185.000,00 | 14.219.823,14 | 666,81 | 14.220.489,95 | 0,00 | 964.510,05 | | |

| Capitolo | | Gestione della Competenza 2009 | | | | | | | | | | |
|----------|---|--------------------------------|----------------------|---------------------|-----------------------|-----------------------|-----------------------|--------------------------------|--------------|---------------------|--|--|
| Codice | Denominazione | Previsioni | | | Somme Accertate | | | Diff. rispetto alle Previsioni | | | | |
| | | Iniziali | Variazioni | | Definitive (3+4-5) | Riscosse | Rimaste da Riscuotere | Totale Accertamenti (7+8) | In Più (9-6) | In Meno (6-9) | | |
| 1 | 2 | 3 | 4 | 5 | 6 | 7 | 8 | 9 | 10 | 11 | | |
| 3.09.02. | Ritenute Previdenziali e Assistenziali | 9.735.000,00 | 121.000,00 | 40.000,00 | 9.816.000,00 | 6.716.924,59 | 34.171,02 | 6.751.095,61 | 0,00 | 3.064.904,39 | | |
| 3.09.03. | Trattenute extra erariali | 600.000,00 | | | 600.000,00 | 465.435,06 | 2.231,87 | 467.666,93 | 0,00 | 132.333,07 | | |
| 3.09.04. | Trattenute su retribuzioni per sentenze esec. | 100.000,00 | | | 100.000,00 | | | | 0,00 | 100.000,00 | | |
| 3.09.05. | Gestione Fondo Economale | 525.000,00 | 25.000,00 | 2.000,00 | 548.000,00 | 287.612,07 | | 287.612,07 | 0,00 | 260.387,93 | | |
| 3.09.06. | Erario c/iva commerciale | 475.000,00 | 52.000,00 | 35.000,00 | 492.000,00 | 21.106,80 | 51.370,17 | 72.476,97 | 0,00 | 419.523,03 | | |
| 3.09.07. | Anticipazioni diverse | 2.010.000,00 | 10.565.700,00 | 50.000,00 | 12.525.700,00 | 7.561.280,90 | 3.527.819,69 | 11.089.100,59 | 0,00 | 1.436.599,41 | | |
| 3.09.08. | Partite in C/ospeso | | | | | | | | 0,00 | 0,00 | | |
| 3.09.09. | Erario c/iva comunitaria | | | | | | | | 0,00 | 0,00 | | |
| | Totale 3.09. - Partite di Giro | 27.225.000,00 | 12.178.700,00 | 137.000,00 | 39.266.700,00 | 29.272.182,56 | 3.616.259,56 | 32.888.442,12 | 0,00 | 6.378.257,88 | | |
| | Totale generale 3. - Partite Di Giro | 27.225.000,00 | 12.178.700,00 | 137.000,00 | 39.266.700,00 | 29.272.182,56 | 3.616.259,56 | 32.888.442,12 | 0,00 | 6.378.257,88 | | |
| | Totale 0.01. - Uffici Amministrativi | 100.887.174,88 | 13.283.006,27 | 2.729.997,33 | 111.440.183,82 | 101.445.666,38 | 3.616.259,56 | 105.061.925,94 | 0,00 | 6.378.257,88 | | |
| | 0.02. - Presidenza | | | | | | | | | | | |
| | 1. - Entrate Correnti | | | | | | | | | | | |
| | 1.01. - Trasferimenti Correnti | | | | | | | | | | | |
| 1.01.01. | Contributo di funzionamento MUR | 250.000,00 | | 18.742,60 | 231.257,40 | 231.257,40 | | 231.257,40 | 0,00 | 0,00 | | |
| 1.01.09. | Enti Privati | | 1.000,00 | | 1.000,00 | 1.000,00 | | 1.000,00 | 0,00 | 0,00 | | |

| Capitolo | | Gestione della Competenza 2009 | | | | | | | | | | |
|----------|--|--------------------------------|---------------|--------------|--------------------|----------------|-----------------------|--------------------------------|--------------|---------------|--------------|--|
| Codice | Denominazione | Previsioni | | | Somme Accertate | | | Diff. rispetto alle Previsioni | | | | |
| | | Iniziali | In + | In - | Definitive (3+4-5) | Riscosse | Rimaste da Riscuotere | Totale Accertamenti (7+8) | In Più (9-6) | In Meno (6-9) | | |
| 1 | 2 | 3 | 4 | 5 | 6 | 7 | 8 | 9 | 10 | 11 | | |
| | <u>Totale 1.01. - Trasferimenti Correnti</u> | 250.000,00 | 1.000,00 | 18.742,60 | 232.257,40 | 232.257,40 | 0,00 | 232.257,40 | 0,00 | 0,00 | 0,00 | |
| 1.03.02. | <u>1.03. - Altre Entrate e poste correttive di uscite correnti</u> Altre entrate, restituzione, recuperi e rimborsi diversi | 0,00 | 0,00 | 0,00 | 0,00 | 0,00 | 0,00 | 0,00 | 0,00 | 0,00 | 0,00 | |
| | <u>Totale 1.03. - Altre Entrate e poste correttive di uscite correnti</u> | 250.000,00 | 1.000,00 | 18.742,60 | 232.257,40 | 232.257,40 | 0,00 | 232.257,40 | 0,00 | 0,00 | 0,00 | |
| | <u>Totale generale 1. - Entrate Correnti</u> | 250.000,00 | 1.000,00 | 18.742,60 | 232.257,40 | 232.257,40 | 0,00 | 232.257,40 | 0,00 | 0,00 | 0,00 | |
| | <u>Totale 0.02. - Presidenza</u> | 250.000,00 | 1.000,00 | 18.742,60 | 232.257,40 | 232.257,40 | 0,00 | 232.257,40 | 0,00 | 0,00 | 0,00 | |
| | <u>Totale 0. - Direzione Amministrativa</u> | 101.137.174,88 | 13.284.006,27 | 2.748.739,93 | 111.672.441,22 | 101.677.923,78 | 3.616.259,56 | 105.294.183,34 | 0,00 | 0,00 | 6.378.257,88 | |
| | <u>1. - Dipartimento 1. - "Strutture di ricerca"</u> | | | | | | | | | | | |
| | <u>1.01. - Strutture di Ricerca</u> | | | | | | | | | | | |
| | <u>1. - Entrate Correnti</u> | | | | | | | | | | | |
| | <u>1.01. - Trasferimenti Correnti</u> | | | | | | | | | | | |
| 1.01.01. | Contributo di funzionamento MUR | 10.350.000,00 | 1.129.334,88 | 981.073,88 | 10.498.261,00 | 10.498.261,00 | | 10.498.261,00 | 0,00 | 0,00 | 0,00 | |
| 1.01.02. | MUR (Altro) | 10.000,00 | 1.201.325,00 | | 1.211.325,00 | 1.200.325,00 | 11.000,00 | 1.211.325,00 | 0,00 | 0,00 | 0,00 | |
| 1.01.03. | Altri Ministeri | | 18.000,00 | | 18.000,00 | 18.000,00 | | 18.000,00 | 0,00 | 0,00 | 0,00 | |
| 1.01.05. | CNR | | | | | | | | 0,00 | 0,00 | 0,00 | |

| Capitolo | | Gestione della Competenza 2009 | | | | | | | | | | |
|----------|--|--------------------------------|---------------------|-------------------|-----------------------|----------------------|--------------------------|-----------------------------------|--------------------------------|--------------------|--------------------|--|
| Codice | Denominazione | Iniziali | Previsioni | | Definitive (3+4-5) | Somme Accertate | | | Diff. rispetto alle Previsioni | | In Meno (6 - 9) | |
| | | | In + | In - | | Riscosse | Rimaste da Riscuotere | Totale Accertamenti (7 + 8) | In Più (9 - 6) | In Meno (6 - 9) | | |
| 1 | 2 | 3 | 4 | 5 | 6 | 7 | 8 | 9 | 10 | 11 | | |
| 1.01.06. | U.E. | | 2.400,00 | | 2.400,00 | 2.400,00 | | 2.400,00 | 0,00 | 0,00 | | |
| 1.01.07. | Organismi Internazionali | | 7.500,00 | | 7.500,00 | 7.500,00 | | 7.500,00 | 0,00 | 0,00 | | |
| 1.01.08. | Enti Pubblici | | 53.148,50 | | 53.148,50 | 48.148,50 | 5.000,00 | 53.148,50 | 0,00 | 0,00 | | |
| 1.01.09. | Enti Privati | | 77.671,82 | | 77.671,82 | 77.671,82 | | 77.671,82 | 0,00 | 0,00 | | |
| 1.01.10. | Enti Territoriali | | 93.119,10 | | 93.119,10 | 41.669,60 | 51.449,50 | 93.119,10 | 0,00 | 0,00 | | |
| | Totale 1.01. - Trasferimenti Correnti | 10.360.000,00 | 2.582.499,30 | 981.073,88 | 11.961.425,42 | 11.893.975,92 | 67.449,50 | 11.961.425,42 | 0,00 | 0,00 | | |
| | 1.02. - Proventi derivanti da prestazioni di servizi e vendita di prodotti | | | | | | | | | | | |
| 1.02.02. | Ricerche e servizi commissionati da organismi internazionali | | | | | | | | 0,00 | 0,00 | | |
| 1.02.03. | Ricerche e servizi commissionati da enti territoriali | | | | | | | | 0,00 | 0,00 | | |
| 1.02.04. | Ricerche e servizi commissionati da altri enti pubblici | | | | | | | | 0,00 | 0,00 | | |
| 1.02.05. | Prestazioni di servizi e vendita di pubblicazioni e altri beni | | 189.835,30 | 100,00 | 189.735,30 | 172.486,56 | 17.248,74 | 189.735,30 | 0,00 | 0,00 | | |
| | Totale 1.02. - Proventi derivanti da prestazioni di servizi e vendita di prodotti | 0,00 | 189.835,30 | 100,00 | 189.735,30 | 172.486,56 | 17.248,74 | 189.735,30 | 0,00 | 0,00 | | |
| | 1.03. - Altre Entrate e poste correttive di uscite correnti | | | | | | | | | | | |
| 1.03.01. | Indennizzi corrisposti a fronte di sinistri | | | | | | | | 0,00 | 0,00 | | |

| Capitolo | | Gestione della Competenza 2009 | | | | | | | | | | |
|----------|---|--------------------------------|---------------------|-------------------|-----------------------|----------------------|--------------------------|-----------------------------------|--------------------------------|--------------------|-----------------------------------|--|
| Codice | Denominazione | Iniziali | Variazioni | | Definitive (3+4-5) | Riscosse | Rimaste da Riscuotere | Totale Accertamenti (7 + 8) | Diff. rispetto alle Previsioni | | Totale Accertamenti (7 + 8) | |
| | | | In + | In - | | | | | In Più (9 - 6) | In Meno (6 - 9) | | |
| 1 | 2 | 3 | 4 | 5 | 6 | 7 | 8 | 9 | 10 | 11 | | |
| 1.03.02. | Altre entrate, restituzione, recuperi e rimborsi diversi | 3.000,00 | 289.240,89 | 9.900,00 | 282.340,89 | 274.140,94 | 8.199,95 | 282.340,89 | 0,00 | 0,00 | 0,00 | |
| | Totale 1.03. - Altre Entrate e poste correttive di uscite correnti | 3.000,00 | 289.240,89 | 9.900,00 | 282.340,89 | 274.140,94 | 8.199,95 | 282.340,89 | 0,00 | 0,00 | 0,00 | |
| | 1.04. - Redditi e proventi patrimoniali | | | | | | | | | | | |
| 1.04.01. | Interessi attivi su depositi e conti correnti | | 239,04 | | 239,04 | 239,04 | | 239,04 | 0,00 | 0,00 | 0,00 | |
| 1.04.02. | Affitto di immobili e proventi per uso di locali | | | | | | | | 0,00 | 0,00 | 0,00 | |
| | Totale 1.04. - Redditi e proventi patrimoniali | 0,00 | 239,04 | 0,00 | 239,04 | 239,04 | 0,00 | 239,04 | 0,00 | 0,00 | 0,00 | |
| | Totale generale 1. - Entrate Correnti | 10.363.000,00 | 3.061.814,53 | 991.073,88 | 12.433.740,65 | 12.340.842,46 | 92.898,19 | 12.433.740,65 | 0,00 | 0,00 | 0,00 | |
| | 2. - Entrate In Conto Capitale | | | | | | | | | | | |
| | 2.05. - Trasferimenti in conto capitale | | | | | | | | | | | |
| 2.05.08. | Enti Privati | | | | | | | | 0,00 | 0,00 | 0,00 | |
| | Totale 2.05. - Trasferimenti in conto capitale | 0,00 | 0,00 | 0,00 | 0,00 | 0,00 | 0,00 | 0,00 | 0,00 | 0,00 | 0,00 | |
| | 2.06. - Alienazione di Beni Patrimoniali e riscossione di crediti | | | | | | | | | | | |
| 2.06.02. | Entrate derivanti dall'alienazione di impianti ed attrezzature | | 200,00 | | 200,00 | 200,00 | | 200,00 | 0,00 | 0,00 | 0,00 | |

| Capitolo | | Gestione della Competenza 2009 | | | | | | | | | | |
|----------|---|--------------------------------|--------------|------------|--------------------|---------------|-----------------------|--------------------------------|----------------|-----------------|--|--|
| Codice | Denominazione | Iniziali | Previsioni | | Somme Accertate | | | Diff. rispetto alle Previsioni | | | | |
| | | | In + | In - | Definitive (3+4-5) | Riscosse | Rimaste da Riscuotere | Totale Accertamenti (7 + 8) | In Piu (9 - 6) | In Meno (6 - 9) | | |
| 1 | 2 | 3 | 4 | 5 | 6 | 7 | 8 | 9 | 10 | 11 | | |
| 2.06.04. | Entrate derivanti dall'alienazione di automezzi | | 100,00 | | 100,00 | 100,00 | | 100,00 | 0,00 | 0,00 | | |
| | Totale 2.06. - Alienazione di Beni Patrimoniali e riscossione di crediti | 0,00 | 300,00 | 0,00 | 300,00 | 300,00 | 0,00 | 300,00 | 0,00 | 0,00 | | |
| | Totale generale 2. - Entrate In Conto Capitale | 0,00 | 300,00 | 0,00 | 300,00 | 300,00 | 0,00 | 300,00 | 0,00 | 0,00 | | |
| | 3. - Partite Di Giro | | | | | | | | | | | |
| | 3.09. - Partite di Giro | | | | | | | | | | | |
| 3.09.05. | Gestione Fondo Economico | | | | | | | | 0,00 | 0,00 | | |
| | Totale 3.09. - Partite di Giro | 0,00 | 0,00 | 0,00 | 0,00 | 0,00 | 0,00 | 0,00 | 0,00 | 0,00 | | |
| | Totale generale 3. - Partite Di Giro | 0,00 | 0,00 | 0,00 | 0,00 | 0,00 | 0,00 | 0,00 | 0,00 | 0,00 | | |
| | Totale 1.01. - Strutture di Ricerca | 10.363.000,00 | 3.062.114,53 | 981.073,88 | 12.434.040,65 | 12.341.142,46 | 92.898,19 | 12.434.040,65 | 0,00 | 0,00 | | |
| | 1.02. - Edilizia | | | | | | | | | | | |
| | 1. - Entrate Correnti | | | | | | | | | | | |
| | 1.01. - Trasferimenti Correnti | | | | | | | | | | | |
| 1.01.01. | Contributo di funzionamento MJR | | 500.000,00 | | 500.000,00 | 500.000,00 | | 500.000,00 | 0,00 | 0,00 | | |
| 1.01.08. | Enti Pubblici | | | | | | | | 0,00 | 0,00 | | |

| Capitolo | | Gestione della Competenza 2009 | | | | | | | | | | |
|----------|---|--------------------------------|------------|------|-----------------------|------------|--------------------------|-----------------------------------|--------------------------------|--------------------|------|--|
| Codice | Denominazione | Previsioni | | | Somme Accertate | | | | Diff. rispetto alle Previsioni | | | |
| | | Iniziali | Variazioni | | Definitive (3+4-5) | Riscosse | Rimaste da Riscuotere | Totale Accertamenti (7 + 8) | In Più (9 - 6) | In Meno (6 - 9) | | |
| 1 | 2 | 3 | 4 | 5 | 6 | 7 | 8 | 9 | 10 | 11 | | |
| 1.01.10. | Enti Territoriali | | | | | | | | | | | |
| | Totale 1.01. - Trasferimenti Correnti | 0,00 | 500.000,00 | 0,00 | 500.000,00 | 500.000,00 | 0,00 | 500.000,00 | 0,00 | 0,00 | 0,00 | |
| 1.03.02. | 1.03. - Altre Entrate e poste correttive di uscite correnti | | | | | | | | | | | |
| | Altre entrate, restituzione, recuperi e rimborsi diversi | | 28.286,47 | | 28.286,47 | 28.286,47 | | 28.286,47 | 0,00 | 0,00 | 0,00 | |
| | Totale 1.03. - Altre Entrate e poste correttive di uscite correnti | 0,00 | 28.286,47 | 0,00 | 28.286,47 | 28.286,47 | 0,00 | 28.286,47 | 0,00 | 0,00 | 0,00 | |
| | Totale generale 1. - Entrate Correnti | 0,00 | 528.286,47 | 0,00 | 528.286,47 | 528.286,47 | 0,00 | 528.286,47 | 0,00 | 0,00 | 0,00 | |
| | 2. - Entrate In Conto Capitale | | | | | | | | | | | |
| 2.05.07. | 2.05. - Trasferimenti in conto capitale | | | | | | | | | | | |
| | Enti Pubblici | | | | | | | | | 0,00 | 0,00 | |
| 2.05.08. | Enti Privati | | 8.702,63 | | 8.702,63 | 8.702,63 | | 8.702,63 | 0,00 | 0,00 | 0,00 | |
| 2.05.09. | Enti Territoriali | | | | | | | | | 0,00 | 0,00 | |
| | Totale 2.05. - Trasferimenti in conto capitale | 0,00 | 8.702,63 | 0,00 | 8.702,63 | 8.702,63 | 0,00 | 8.702,63 | 0,00 | 0,00 | 0,00 | |
| 2.07.01. | 2.07. - Ricorso al mercato | | | | | | | | | | | |
| | Assunzione di mutui | | | | | | | | | 0,00 | 0,00 | |

| Capitolo | | Gestione della Competenza 2009 | | | | | | | | | | |
|----------|---|--------------------------------|------------|------|--------------------|-----------------|-----------------------|-----------------------------|--------------------------------|-----------------|--|--|
| Codice | Denominazione | Iniziali | Previsioni | | | Somme Accertate | | | Diff. rispetto alle Previsioni | | | |
| | | | In + | In - | Definitive (3+4-5) | Riscosse | Rimaste da Riscuotere | Totale Accertamenti (7 + 8) | In Più (9 - 6) | In Meno (6 - 9) | | |
| 1 | 2 | 3 | 4 | 5 | 6 | 7 | 8 | 9 | 10 | 11 | | |
| | <u>Totale 2.07. - Ricorso al mercato</u> | 0,00 | 0,00 | 0,00 | 0,00 | 0,00 | 0,00 | 0,00 | 0,00 | 0,00 | | |
| | <u>Totale generale 2. - Entrate In Conto Capitale</u> | 0,00 | 8.702,63 | 0,00 | 8.702,63 | 8.702,63 | 0,00 | 8.702,63 | 0,00 | 0,00 | | |
| | <u>Totale 1.02. - Edilizia</u> | 0,00 | 536.989,10 | 0,00 | 536.989,10 | 536.989,10 | 0,00 | 536.989,10 | 0,00 | 0,00 | | |
| | <u>1.03. - TNG</u> | | | | | | | | | | | |
| | <u>1. - Entrate Correnti</u> | | | | | | | | | | | |
| | <u>1.01. - Trasferimenti Correnti</u> | | | | | | | | | | | |
| 1.01.01. | Contributo di funzionamento MUR | 1.000.000,00 | 250.000,00 | | 1.250.000,00 | 1.250.000,00 | | 1.250.000,00 | 0,00 | 0,00 | | |
| 1.01.02. | MUR (Altro) | | 560.000,00 | | 560.000,00 | 558.745,00 | 1.255,00 | 560.000,00 | 0,00 | 0,00 | | |
| | <u>Totale 1.01. - Trasferimenti Correnti</u> | 1.000.000,00 | 810.000,00 | 0,00 | 1.810.000,00 | 1.808.745,00 | 1.255,00 | 1.810.000,00 | 0,00 | 0,00 | | |
| | <u>Totale generale 1. - Entrate Correnti</u> | 1.000.000,00 | 810.000,00 | 0,00 | 1.810.000,00 | 1.808.745,00 | 1.255,00 | 1.810.000,00 | 0,00 | 0,00 | | |
| | <u>Totale 1.03. - TNG</u> | | | | | | | | | | | |
| | <u>1.06. - Progetti Nazionali</u> | | | | | | | | | | | |
| | <u>1. - Entrate Correnti</u> | | | | | | | | | | | |
| | <u>1.01. - Trasferimenti Correnti</u> | | | | | | | | | | | |
| 1.01.01. | Contributo di funzionamento MUR | | | | | | | | 0,00 | 0,00 | | |
| 1.01.02. | MUR (Altro) | | | | | | | | 0,00 | 0,00 | | |

| Capitolo | | Gestione della Competenza 2009 | | | | | | | | | | |
|----------|--|--------------------------------|------------------|-------------|--------------------|------------------|-----------------------|-----------------------------|--------------------------------|-----------------|-------------|--|
| Codice | Denominazione | Iniziali | Previsioni | | | Somme Accertate | | | Diff. rispetto alle Previsioni | | | |
| | | | In + | In - | Definitive (3+4-5) | Riscosse | Rimaste da Riscuotere | Totale Accertamenti (7 + 8) | In Più (9 - 6) | In Meno (6 - 9) | | |
| 1 | 2 | 3 | 4 | 5 | 6 | 7 | 8 | 9 | 10 | 11 | | |
| 1.01.08. | Enti Pubblici | | 10.000,00 | | 10.000,00 | 10.000,00 | | 10.000,00 | 0,00 | 0,00 | 0,00 | |
| | Totale 1.01. - Trasferimenti Correnti | 0,00 | 10.000,00 | 0,00 | 10.000,00 | 10.000,00 | 0,00 | 10.000,00 | 0,00 | 0,00 | 0,00 | |
| 1.03.02. | <u>1.03. - Altre Entrate e poste correttive di uscite correnti</u> Altre entrate, restituzione, recuperi e rimborsi diversi | | 139,50 | | 139,50 | 139,50 | | 139,50 | 0,00 | 0,00 | 0,00 | |
| | Totale 1.03. - Altre Entrate e poste correttive di uscite correnti | 0,00 | 139,50 | 0,00 | 139,50 | 139,50 | 0,00 | 139,50 | 0,00 | 0,00 | 0,00 | |
| | Totale generale 1. - Entrate Correnti | 0,00 | 10.139,50 | 0,00 | 10.139,50 | 10.139,50 | 0,00 | 10.139,50 | 0,00 | 0,00 | 0,00 | |
| | Totale 1.06. - Progetti Nazionali | 0,00 | 10.139,50 | 0,00 | 10.139,50 | 10.139,50 | 0,00 | 10.139,50 | 0,00 | 0,00 | 0,00 | |
| | 1.09. - Progetti Finanziati U.E. | | | | | | | | | | | |
| | 1. - Entrate Correnti | | | | | | | | | | | |
| | 1.01. - Trasferimenti Correnti | | | | | | | | | | | |
| 1.01.01. | Contributo di funzionamento MUR | | | | | | | | 0,00 | 0,00 | 0,00 | |
| 1.01.05. | CNR | | | | | | | | 0,00 | 0,00 | 0,00 | |
| 1.01.06. | U.E. | 56.000,00 | 169.710,08 | 18.647,08 | 207.063,00 | 145.021,00 | 62.042,00 | 207.063,00 | 0,00 | 0,00 | 0,00 | |
| 1.01.07. | Organismi Internazionali | | | | | | | | 0,00 | 0,00 | 0,00 | |
| 1.01.08. | Enti Pubblici | | 14.088,00 | | 14.088,00 | 14.088,00 | | 14.088,00 | 0,00 | 0,00 | 0,00 | |
| 1.01.09. | Enti Privati | | | | | | | | 0,00 | 0,00 | 0,00 | |

| Capitolo | | Gestione della Competenza 2009 | | | | | | | | | | |
|----------|---|--------------------------------|------------|------|-----------------------|-----------|--------------------------|-----------------------------------|-------------------|--------------------|--|--|
| Codice | Denominazione | Previsioni | | | Somme Accertate | | | Diff. rispetto alle Previsioni | | | | |
| | | Iniziali | Variazioni | | Definitive (3+4-5) | Riscosse | Rimaste da Riscuotere | Totale Accertamenti (7 + 8) | In Più (9 - 6) | In Meno (6 - 9) | | |
| 1 | 2 | 3 | 4 | 5 | 6 | 7 | 8 | 9 | 10 | 11 | | |
| 1.03.02. | Altre entrate, restituzione, recuperi e rimborsi diversi | | | | | | | | | | | |
| | <u>Totale 1.03. - Altre Entrate e poste correttive di uscite correnti</u> | 0,00 | 0,00 | 0,00 | 0,00 | 0,00 | 0,00 | 0,00 | 0,00 | 0,00 | | |
| | <u>Totale generale 1. - Entrate Correnti</u> | 0,00 | 0,00 | 0,00 | 0,00 | 0,00 | 0,00 | 0,00 | 0,00 | 0,00 | | |
| | <u>Totale 1.11. - Progetti in Scadenza</u> | 0,00 | 0,00 | 0,00 | 0,00 | 0,00 | 0,00 | 0,00 | 0,00 | 0,00 | | |
| | <u>1.13. - Progetti Locali</u> | | | | | | | | | | | |
| | <u>1. - Entrate Correnti</u> | | | | | | | | | | | |
| | <u>1.01. - Trasferimenti Correnti</u> | | | | | | | | | | | |
| 1.01.01. | Contributo di funzionamento MUR | | | | | | | | | | | |
| 1.01.02. | MUR (Altro) | | | | | | | | | | | |
| 1.01.05. | CNR | | | | | | | | | | | |
| 1.01.07. | Organismi Internazionali | | 1.100,00 | | 1.100,00 | 1.100,00 | | 1.100,00 | | 0,00 | | |
| 1.01.08. | Enti Pubblici | | 8.795,98 | | 8.795,98 | 8.795,98 | 8.795,98 | 8.795,98 | | 0,00 | | |
| 1.01.09. | Enti Privati | | 47.121,00 | | 47.121,00 | 17.121,00 | 30.000,00 | 47.121,00 | | 0,00 | | |
| 1.01.10. | Enti Territoriali | | 35.000,00 | | 35.000,00 | | 35.000,00 | 35.000,00 | | 0,00 | | |
| | <u>Totale 1.01. - Trasferimenti Correnti</u> | 0,00 | 92.016,98 | 0,00 | 92.016,98 | 18.221,00 | 73.795,98 | 92.016,98 | 0,00 | 0,00 | | |

| Capitolo | | Gestione della Competenza 2009 | | | | | | | | | | |
|----------|--|--------------------------------|------------------|-------------|-----------------------|------------------|-----------------------|--------------------------------|--------------------------------|--------------------|--|--|
| Codice | Denominazione | Iniziali | Previsioni | | Definitive (3+4-5) | Somme Accertate | | | Diff. rispetto alle Previsioni | | | |
| | | | In + | In - | | Riscosse | Rimaste da Riscuotere | Totale Accertamenti (7 + 8) | In Più (9 - 6) | In Meno (6 - 9) | | |
| 1 | 2 | 3 | 4 | 5 | 6 | 7 | 8 | 9 | 10 | 11 | | |
| | <u>1.02. - Proventi derivanti da prestazioni di servizi e vendita di prodotti</u> | | | | | | | | | | | |
| 1.02.02. | Ricerche e servizi commissionati da organismi internazionali | | 5.000,00 | | 5.000,00 | 5.000,00 | | 5.000,00 | 0,00 | 0,00 | | |
| 1.02.05. | Prestazioni di servizi e vendita di pubblicazioni e altri beni | | | | | | | | 0,00 | 0,00 | | |
| | Totale 1.02. - Proventi derivanti da prestazioni di servizi e vendita di prodotti | 0,00 | 5.000,00 | 0,00 | 5.000,00 | 5.000,00 | 0,00 | 5.000,00 | 0,00 | 0,00 | | |
| | <u>1.03. - Altre Entrate e poste correttive di uscite correnti</u> | | | | | | | | | | | |
| 1.03.02. | Altre entrate, restituzione, recuperi e rimborsi diversi | 10.000,00 | 112,45 | | 10.112,45 | 10.112,45 | | 10.112,45 | 0,00 | 0,00 | | |
| | Totale 1.03. - Altre Entrate e poste correttive di uscite correnti | 10.000,00 | 112,45 | 0,00 | 10.112,45 | 10.112,45 | 0,00 | 10.112,45 | 0,00 | 0,00 | | |
| | Totale generale 1. - Entrate Correnti | 10.000,00 | 97.129,43 | 0,00 | 107.129,43 | 33.333,45 | 73.795,98 | 107.129,43 | 0,00 | 0,00 | | |
| | 2. - Entrate In Conto Capitale | | | | | | | | | | | |
| | <u>2.05. - Trasferimenti in conto capitale</u> | | | | | | | | | | | |
| 2.05.09. | Enti Territoriali | 35.000,00 | | | 35.000,00 | | 35.000,00 | 35.000,00 | 0,00 | 0,00 | | |
| | Totale 2.05. - Trasferimenti in conto capitale | 35.000,00 | 0,00 | 0,00 | 35.000,00 | 0,00 | 35.000,00 | 35.000,00 | 0,00 | 0,00 | | |

| Capitolo | | Gestione della Competenza 2009 | | | | | | | | | | |
|----------|---|--------------------------------|--------------|--------------|--------------------|--------------|-----------------------|-----------------------------|--------------------------------|-----------------|--|--|
| Codice | Denominazione | Previsioni | | | Somme Accertate | | | | Diff. rispetto alle Previsioni | | | |
| | | Iniziali | Variazioni | | Definitive (3+4-5) | Riscosse | Rimaste da Riscuotere | Totale Accertamenti (7 + 8) | In Più (9 - 6) | In Meno (6 - 9) | | |
| 1 | 2 | 3 | 4 | 5 | 6 | 7 | 8 | 9 | 10 | 11 | | |
| 1.03.02. | Altre entrate, restituzione, recuperi e rimborsi diversi | | | | | | | | | | | |
| | <u>Totale 1.03. - Altre Entrate e poste correttive di uscite correnti</u> | 0,00 | 0,00 | 0,00 | 0,00 | 0,00 | 0,00 | 0,00 | 0,00 | 0,00 | | |
| | <u>Totale generale 1. - Entrate Correnti</u> | 3.000.000,00 | 1.047.942,60 | 2.655.200,00 | 1.392.742,60 | 1.392.742,60 | 0,00 | 1.392.742,60 | 0,00 | 0,00 | | |
| | <u>Totale 2.01. - Funzionamento Ordinario</u> | 3.000.000,00 | 1.047.942,60 | 2.655.200,00 | 1.392.742,60 | 1.392.742,60 | 0,00 | 1.392.742,60 | 0,00 | 0,00 | | |
| | <u>2.02. - Progetti Nazionali</u> | | | | | | | | | | | |
| | <u>1. - Entrate Correnti</u> | | | | | | | | | | | |
| | <u>1.01. - Trasferimenti Correnti</u> | | | | | | | | | | | |
| 1.01.01. | Contributo di funzionamento MIUR | | 3.380.500,00 | 252.500,00 | 3.098.000,00 | 3.098.000,00 | | 3.098.000,00 | 0,00 | 0,00 | | |
| 1.01.02. | MIUR (Altro) | 2.500.000,00 | | | 2.500.000,00 | | 2.500.000,00 | 2.500.000,00 | 0,00 | 0,00 | | |
| 1.01.03. | Altri Ministeri | | | | | | | | 0,00 | 0,00 | | |
| 1.01.04. | ASI | 2.200.000,00 | 441.474,88 | 924.900,00 | 1.716.574,88 | | 1.716.574,88 | 1.716.574,88 | 0,00 | 0,00 | | |
| 1.01.05. | CNR | | | | | | | | 0,00 | 0,00 | | |
| 1.01.06. | U.E. | | 235.623,61 | | 235.623,61 | 106.806,30 | 128.817,31 | 235.623,61 | 0,00 | 0,00 | | |
| 1.01.07. | Organismi Internazionali | | 219.967,26 | | 219.967,26 | 219.967,26 | | 219.967,26 | 0,00 | 0,00 | | |
| 1.01.08. | Enti Pubblici | 85.277,00 | 96.873,24 | | 182.150,24 | 182.150,24 | | 182.150,24 | 0,00 | 0,00 | | |
| 1.01.09. | Enti Privati | | | | | | | | 0,00 | 0,00 | | |

| Capitolo | | Gestione della Competenza 2009 | | | | | | | | | | |
|----------|--|--------------------------------|---------------------|-------------------|-----------------------|---------------------|-------------------------------|--|--------------------------------|--------------------------|--|--|
| Codice | Denominazione | Iniziali | Previsioni | | Definitive (3+4-5) | Somme Accertate | | | Diff. rispetto alle Previsioni | | | |
| | | | In + 4 | In - 5 | | Riscosse 7 | Rimaste da Riscuotere 8 | Totale Accertamenti (7 + 8) 9 | In Più (9 - 6) 10 | In Meno (6 - 9) 11 | | |
| 1 | 2 | 3 | 4 | 5 | 6 | 7 | 8 | 9 | 10 | 11 | | |
| | <u>1.01. - Trasferimenti Correnti</u> | | | | | | | | | | | |
| 1.01.01. | Contributo di funzionamento MUR | | 45.000,00 | | 45.000,00 | 45.000,00 | | 45.000,00 | 0,00 | 0,00 | | |
| 1.01.06. | U.E. | 50.000,00 | 2.088.614,82 | 428.588,50 | 1.710.026,32 | 1.341.987,87 | 368.038,45 | 1.710.026,32 | 0,00 | 0,00 | | |
| 1.01.07. | Organismi Internazionali | 55.000,00 | 262.753,10 | 125.630,73 | 192.122,37 | 162.122,37 | 30.000,00 | 192.122,37 | 0,00 | 0,00 | | |
| 1.01.08. | Enti Pubblici | | 34.953,76 | | 34.953,76 | 34.953,76 | | 34.953,76 | 0,00 | 0,00 | | |
| 1.01.09. | Enti Privati | | 10.500,00 | | 10.500,00 | 7.875,00 | 2.625,00 | 10.500,00 | 0,00 | 0,00 | | |
| | Totale 1.01. - Trasferimenti Correnti | 105.000,00 | 2.441.821,68 | 554.219,23 | 1.992.602,45 | 1.591.939,00 | 400.663,45 | 1.992.602,45 | 0,00 | 0,00 | | |
| | <u>1.02. - Proventi derivanti da prestazioni di servizi e vendita di prodotti</u> | | | | | | | | | | | |
| 1.02.05. | Prestazioni di servizi e vendita di pubblicazioni e altri beni | | 310.768,32 | | 310.768,32 | 110.622,00 | 200.146,32 | 310.768,32 | 0,00 | 0,00 | | |
| | Totale 1.02. - Proventi derivanti da prestazioni di servizi e vendita di prodotti | 0,00 | 310.768,32 | 0,00 | 310.768,32 | 110.622,00 | 200.146,32 | 310.768,32 | 0,00 | 0,00 | | |
| | <u>1.03. - Altre Entrate e poste correttive di uscite correnti</u> | | | | | | | | | | | |
| 1.03.02. | Altre entrate, restituzione, recuperi e rimborsi diversi | | 17.250,00 | | 17.250,00 | 17.250,00 | | 17.250,00 | 0,00 | 0,00 | | |
| | Totale 1.03. - Altre Entrate e poste correttive di uscite correnti | 0,00 | 17.250,00 | 0,00 | 17.250,00 | 17.250,00 | 0,00 | 17.250,00 | 0,00 | 0,00 | | |

| Capitolo | | Gestione della Competenza 2009 | | | | | | | | | | |
|----------|---|--------------------------------|--------------|--------------|---------------|--------------------|--------------|-----------------------|--------------------------------|----------------|-----------------|--|
| Codice | Denominazione | Iniziali | Previsioni | | | Somme Accertate | | | Diff. rispetto alle Previsioni | | | |
| | | | In + | In - | In - | Definitive (3+4-5) | Riscosse | Rimaste da Riscuotere | Totale Accertamenti (7 + 8) | In Più (9 - 6) | In Meno (6 - 9) | |
| 1 | 2 | 3 | 4 | 5 | 6 | 7 | 8 | 9 | 10 | 11 | | |
| | Totale generale 1. - Entrate Correnti | 105.000,00 | 2.769.840,00 | 554.219,23 | 2.320.620,77 | 1.719.811,00 | 600.809,77 | 2.320.620,77 | 0,00 | 0,00 | 0,00 | |
| | 2. - Entrate In Conto Capitale | | | | | | | | | | | |
| | 2.05. - Trasferimenti in conto capitale | | | | | | | | | | | |
| 2.05.06. | Organismi Internazionali | | 19.500,00 | | 19.500,00 | | 19.500,00 | 19.500,00 | 0,00 | 0,00 | 0,00 | |
| | Totale 2.05. - Trasferimenti in conto capitale | 0,00 | 19.500,00 | 0,00 | 19.500,00 | 0,00 | 19.500,00 | 19.500,00 | 0,00 | 0,00 | 0,00 | |
| | Totale generale 2. - Entrate In Conto Capitale | 0,00 | 19.500,00 | 0,00 | 19.500,00 | 0,00 | 19.500,00 | 19.500,00 | 0,00 | 0,00 | 0,00 | |
| | Totale 2.05. - Progetti Finanziati U.E. | 105.000,00 | 2.789.340,00 | 554.219,23 | 2.340.120,77 | 1.719.811,00 | 620.309,77 | 2.340.120,77 | 0,00 | 0,00 | 0,00 | |
| | 2.15. - Attività Spaziali | | | | | | | | | | | |
| | 1. - Entrate Correnti | | | | | | | | | | | |
| | 1.01. - Trasferimenti Correnti | | | | | | | | | | | |
| 1.01.01. | Contributo di funzionamento MUR | | 10.000,00 | | 10.000,00 | 10.000,00 | | 10.000,00 | 0,00 | 0,00 | 0,00 | |
| 1.01.02. | MUR (Altro) | | | | | | | | 0,00 | 0,00 | 0,00 | |
| 1.01.03. | Altri Ministeri | | | | | | | | 0,00 | 0,00 | 0,00 | |
| 1.01.04. | ASI | 7.218.516,44 | 6.498.004,66 | 3.557.259,35 | 10.159.261,75 | 7.271.537,81 | 2.887.723,94 | 10.159.261,75 | 0,00 | 0,00 | 0,00 | |
| 1.01.05. | CNR | | | | | | | | 0,00 | 0,00 | 0,00 | |
| 1.01.07. | Organismi Internazionali | 13.400,00 | 464.735,67 | 13.400,00 | 464.735,67 | 288.745,67 | 175.990,00 | 464.735,67 | 0,00 | 0,00 | 0,00 | |

| Capitolo | | Gestione della Competenza 2009 | | | | | | | | | | |
|----------|--|--------------------------------|---------------------|---------------------|----------------------|---------------------|-----------------------|-----------------------------|--------------------------------|-----------------|-------------|--|
| Codice | Denominazione | Previsioni | | | Somme Accertate | | | | Diff. rispetto alle Previsioni | | | |
| | | Iniziali | Variazioni | | Definitive (3+4-5) | Riscosse | Rimaste da Riscuotere | Totale Accertamenti (7 + 8) | In Più (9 - 6) | In Meno (6 - 9) | 11 | |
| 1 | 2 | 3 | 4 | 5 | 6 | 7 | 8 | 9 | 10 | | | |
| 1.01.08. | Enti Pubblici | 523.474,96 | 609.674,35 | 651.019,84 | 482.129,47 | 389.007,09 | 93.122,38 | 482.129,47 | 0,00 | 0,00 | 0,00 | |
| 1.01.09. | Enti Privati | | | | | | | | 0,00 | 0,00 | 0,00 | |
| 1.01.10. | Enti Territoriali | | | | | | | | 0,00 | 0,00 | 0,00 | |
| | Totale 1.01. - Trasferimenti Correnti | 7.755.391,40 | 7.582.414,68 | 4.221.679,19 | 11.116.126,89 | 7.959.290,57 | 3.156.836,32 | 11.116.126,89 | 0,00 | 0,00 | 0,00 | |
| 1.02.01. | 1.02. - Proventi derivanti da prestazioni di servizi e vendita di prodotti | | | | | | | | | | | |
| | Ricerche e servizi commissionati da amministrazioni statali | | 133.920,90 | 27.600,00 | 106.320,90 | 106.320,90 | | 106.320,90 | 0,00 | 0,00 | 0,00 | |
| 1.02.02. | Ricerche e servizi commissionati da organismi internazionali | | 110.000,00 | | 110.000,00 | | 110.000,00 | 110.000,00 | 0,00 | 0,00 | 0,00 | |
| 1.02.04. | Ricerche e servizi commissionati da altri enti pubblici | 141.015,00 | 3.945.032,03 | 1.010.226,88 | 3.075.820,15 | 2.676.779,10 | 399.041,05 | 3.075.820,15 | 0,00 | 0,00 | 0,00 | |
| 1.02.05. | Prestazioni di servizi e vendita di pubblicazioni e altri beni | 389.134,00 | 365.584,41 | 115.534,00 | 639.184,41 | 343.444,23 | 295.740,18 | 639.184,41 | 0,00 | 0,00 | 0,00 | |
| | Totale 1.02. - Proventi derivanti da prestazioni di servizi e vendita di prodotti | 530.149,00 | 4.554.537,34 | 1.153.360,88 | 3.931.325,46 | 3.126.544,23 | 804.781,23 | 3.931.325,46 | 0,00 | 0,00 | 0,00 | |
| 1.03.02. | 1.03. - Altre Entrate e poste correttive di uscite correnti | | | | | | | | | | | |
| | Altre entrate, restituzione, recuperi e rimborsi diversi | | 7.651,45 | | 7.651,45 | 7.651,45 | | 7.651,45 | 0,00 | 0,00 | 0,00 | |
| | Totale 1.03. - Altre Entrate e poste correttive di uscite correnti | 0,00 | 7.651,45 | 0,00 | 7.651,45 | 7.651,45 | 0,00 | 7.651,45 | 0,00 | 0,00 | 0,00 | |

| Gestione della Competenza 2009 | | | | | | | | | | | |
|--------------------------------|---|--------------|---------------|--------------|-----------------------|---------------|--------------------------|-----------------------------------|-------------------|--------------------|--|
| Codice | Denominazione | Previsioni | | | Somme Accertate | | | Diff. rispetto alle Previsioni | | | |
| | | Iniziali | Variazioni | | Definitive (3+4-5) | Riscosse | Rimaste da Riscuotere | Totale Accertamenti (7 + 8) | In Più (9 - 6) | In Meno (6 - 9) | |
| | | | In + | In - | | | | | | | |
| 1 | 2 | 3 | 4 | 5 | 6 | 7 | 8 | 9 | 10 | 11 | |
| | Totale generale 1. - Entrate Correnti | 8.285.540,40 | 12.144.603,47 | 5.375.040,07 | 15.055.103,80 | 11.093.486,25 | 3.961.617,55 | 15.055.103,80 | 0,00 | 0,00 | |
| | 2. - Entrate In Conto Capitale | | | | | | | | | | |
| | 2.05. - Trasferimenti in conto capitale | | | | | | | | | | |
| 2.05.03. | ASI | 142.500,00 | | 142.500,00 | | | | | 0,00 | 0,00 | |
| | Totale 2.05. - Trasferimenti in conto capitale | 142.500,00 | 0,00 | 142.500,00 | 0,00 | 0,00 | 0,00 | 0,00 | 0,00 | 0,00 | |
| | Totale generale 2. - Entrate In Conto Capitale | 142.500,00 | 0,00 | 142.500,00 | 0,00 | 0,00 | 0,00 | 0,00 | 0,00 | 0,00 | |
| | Totale 2.15. - Attività Spaziali | 8.428.040,40 | 12.144.603,47 | 5.517.540,07 | 15.055.103,80 | 11.093.486,25 | 3.961.617,55 | 15.055.103,80 | 0,00 | 0,00 | |
| | 2.16. - Sistemi Informativi | | | | | | | | | | |
| | 1. - Entrate Correnti | | | | | | | | | | |
| | 1.01. - Trasferimenti Correnti | | | | | | | | | | |
| 1.01.01. | Contributo di funzionamento MUR | 1.000.000,00 | 504.000,00 | 121.000,00 | 1.383.000,00 | 1.383.000,00 | | 1.383.000,00 | 0,00 | 0,00 | |
| 1.01.02. | MUR (Altro) | | | | | | | | 0,00 | 0,00 | |
| 1.01.06. | U.E. | | 51.281,61 | | 51.281,61 | 51.281,61 | | 51.281,61 | 0,00 | 0,00 | |
| 1.01.08. | Enti Pubblici | | | | | | | | 0,00 | 0,00 | |
| 1.01.09. | Enti Privati | | 15.890,02 | | 15.890,02 | 15.890,02 | | 15.890,02 | 0,00 | 0,00 | |
| 1.01.10. | Enti Territoriali | | 3.000,00 | | 3.000,00 | 3.000,00 | | 3.000,00 | 0,00 | 0,00 | |

| Capitolo | | Gestione della Competenza 2009 | | | | | | | | | | |
|----------|---|--------------------------------|------------------|-------------|--------------------|------------------|-----------------------|---------------------------|--------------------------------|---------------|--|--|
| Codice | Denominazione | Previsioni | | | Somme Accertate | | | | Diff. rispetto alle Previsioni | | | |
| | | Iniziali | Variazioni | | Definitive (3+4-5) | Riscosse | Rimaste da Riscuotere | Totale Accertamenti (7+8) | In Più (9-6) | In Meno (6-9) | | |
| 1 | 2 | 3 | 4 | 5 | 6 | 7 | 8 | 9 | 10 | 11 | | |
| | 1.01. - Trasferimenti Correnti | | | | | | | | | | | |
| 1.01.01. | Contributo di funzionamento MUR | | 40.000,00 | | 40.000,00 | 40.000,00 | | 40.000,00 | 0,00 | 0,00 | | |
| 1.01.02. | MUR (Altro) | | | | | | | | 0,00 | 0,00 | | |
| 1.01.10. | Enti Territoriali | | | | | | | | 0,00 | 0,00 | | |
| | Totale 1.01. - Trasferimenti Correnti | 0,00 | 40.000,00 | 0,00 | 40.000,00 | 40.000,00 | 0,00 | 40.000,00 | 0,00 | 0,00 | | |
| | 1.03. - Altre Entrate e poste correttive di uscite correnti | | | | | | | | | | | |
| 1.03.02. | Altre entrate restituzione, recuperi e rimborsi diversi | | | | | | | | 0,00 | 0,00 | | |
| | Totale 1.03. - Altre Entrate e poste correttive di uscite correnti | 0,00 | 0,00 | 0,00 | 0,00 | 0,00 | 0,00 | 0,00 | 0,00 | 0,00 | | |
| | Totale generale 1. - Entrate Correnti | 0,00 | 40.000,00 | 0,00 | 40.000,00 | 40.000,00 | 0,00 | 40.000,00 | 0,00 | 0,00 | | |
| | 2. - Entrate In Conto Capitale | | | | | | | | | | | |
| | 2.05. - Trasferimenti in conto capitale | | | | | | | | | | | |
| 2.05.01. | MIUR (Cofin Ftb) | | | | | | | | 0,00 | 0,00 | | |
| | Totale 2.05. - Trasferimenti in conto capitale | 0,00 | 0,00 | 0,00 | 0,00 | 0,00 | 0,00 | 0,00 | 0,00 | 0,00 | | |
| | Totale generale 2. - Entrate In Conto Capitale | 0,00 | 0,00 | 0,00 | 0,00 | 0,00 | 0,00 | 0,00 | 0,00 | 0,00 | | |
| | Totale 2.17. - Infrastrutture e | 0,00 | 40.000,00 | 0,00 | 40.000,00 | 40.000,00 | 0,00 | 40.000,00 | 0,00 | 0,00 | | |

| Capitolo | | Gestione della Competenza 2009 | | | | | | | | | | |
|----------|---|--------------------------------|---------------|---------------|-----------------------|---------------|--------------------------|-----------------------------------|-------------------|--------------------|--|--|
| Codice | Denominazione | Previsioni | | | Somme Accertate | | | Diff. rispetto alle Previsioni | | | | |
| | | Iniziali | Variazioni | | Definitive (3+4-5) | Riscosse | Rimaste da Riscuotere | Totale Accertamenti (7 + 8) | In Più (9 - 6) | In Meno (6 - 9) | | |
| 1 | 2 | 3 | 4 | 5 | 6 | 7 | 8 | 9 | 10 | 11 | | |
| | Laboratori Nazionali | | | | | | | | | | | |
| | 2.18. - Progetti in Scadenza | | | | | | | | | | | |
| | 1. - Entrate Correnti | | | | | | | | | | | |
| | 1.01. - Trasferimenti Correnti | | | | | | | | | | | |
| 1.01.01. | Contributo di funzionamento MUR | | | | | | | | | | | |
| 1.01.06. | U.E. | | 868,54 | | 868,54 | 868,54 | 868,54 | 868,54 | 0,00 | 0,00 | | |
| | Totale 1.01. - Trasferimenti Correnti | 0,00 | 868,54 | 0,00 | 868,54 | 868,54 | 868,54 | 868,54 | 0,00 | 0,00 | | |
| | 1.03. - Altre Entrate e poste correttive di uscite correnti | | | | | | | | | | | |
| 1.03.02. | Altre entrate, restituzione, recuperi e rimborsi diversi | | | | | | | | | | | |
| | Totale 1.03. - Altre Entrate e poste correttive di uscite correnti | 0,00 | 0,00 | 0,00 | 0,00 | 0,00 | 0,00 | 0,00 | 0,00 | 0,00 | | |
| | Totale generale 1. - Entrate Correnti | 0,00 | 868,54 | 0,00 | 868,54 | 868,54 | 868,54 | 868,54 | 0,00 | 0,00 | | |
| | Totale 2.18. - Progetti in Scadenza | 0,00 | 868,54 | 0,00 | 868,54 | 868,54 | 868,54 | 868,54 | 0,00 | 0,00 | | |
| | Totale 2. - Dipartimento 2 "Progetti di ricerca" | 17.359.817,40 | 21.252.741,94 | 10.055.359,30 | 28.557.200,04 | 19.624.880,53 | 8.932.319,51 | 28.557.200,04 | 0,00 | 0,00 | | |

| Capitolo | | Gestione della Competenza 2009 | | | | | | | | | | |
|----------|---|--------------------------------|----------------------|----------------------|-----------------------|-----------------------|-----------------------|--------------------------------|--------------|----------------------|--|--|
| Codice | Denominazione | Previsioni | | | Somme Accertate | | | Diff. rispetto alle Previsioni | | | | |
| | | iniziali | Variazioni | | Definitive (3+4-5) | Riscosse | Rimaste da Riscuotere | Totale Accertamenti (7+8) | In Più (9-6) | In Meno (6-9) | | |
| 1 | 2 | 3 | 4 | 5 | 6 | 7 | 8 | 9 | 10 | 11 | | |
| | Riepilogo dei Titoli | | | | | | | | | | | |
| | Riepilogo dei titoli Centro Resp. Amm.va | | | | | | | | | | | |
| | Titolo I | 73.912.174,88 | 1.105.306,27 | 2.611.739,93 | 72.405.741,22 | 72.405.741,22 | 0,00 | 72.405.741,22 | 0,00 | 0,00 | | |
| | Titolo III | 27.225.000,00 | 12.178.700,00 | 137.000,00 | 39.266.700,00 | 29.272.182,56 | 3.616.259,56 | 32.888.442,12 | 0,00 | 6.378.257,88 | | |
| | Totale delle entrate Centro Resp. Amm.va Direzione Amministrativa | 101.137.174,88 | 13.284.006,27 | 2.748.739,93 | 111.672.441,22 | 101.677.923,78 | 3.616.259,56 | 105.294.183,34 | 0,00 | 6.378.257,88 | | |
| | Riepilogo dei titoli Centro Resp. Amm.va | | | | | | | | | | | |
| | Titolo I | 11.429.000,00 | 4.691.170,15 | 1.009.720,96 | 15.110.449,19 | 14.880.455,88 | 229.993,31 | 15.110.449,19 | 0,00 | 0,00 | | |
| | Titolo II | 35.000,00 | 9.002,63 | 0,00 | 44.002,63 | 9.002,63 | 35.000,00 | 44.002,63 | 0,00 | 0,00 | | |
| | Titolo III | 0,00 | 0,00 | 0,00 | 0,00 | 0,00 | 0,00 | 0,00 | 0,00 | 0,00 | | |
| | Totale delle entrate Centro Resp. Amm.va Dipartimento 1-"Strutture di ricerca" | 11.464.000,00 | 4.700.172,78 | 1.009.720,96 | 15.154.451,82 | 14.889.458,51 | 264.993,31 | 15.154.451,82 | 0,00 | 0,00 | | |
| | Riepilogo dei titoli Centro Resp. Amm.va | | | | | | | | | | | |
| | Titolo I | 17.217.317,40 | 21.233.241,94 | 9.912.859,30 | 28.537.700,04 | 19.624.880,53 | 8.912.819,51 | 28.537.700,04 | 0,00 | 0,00 | | |
| | Titolo II | 142.500,00 | 19.500,00 | 142.500,00 | 19.500,00 | 0,00 | 19.500,00 | 19.500,00 | 0,00 | 0,00 | | |
| | Totale delle entrate Centro Resp. Amm.va Dipartimento 2 "Progetti di ricerca" | 17.359.817,40 | 21.252.741,94 | 10.055.359,30 | 28.557.200,04 | 19.624.880,53 | 8.932.319,51 | 28.557.200,04 | 0,00 | 0,00 | | |
| | Totale delle Entrate | 129.960.992,28 | 39.236.920,99 | 13.813.820,19 | 155.384.093,08 | 136.192.262,82 | 12.813.572,38 | 149.005.835,20 | 0,00 | 6.378.257,88 | | |
| | Avanzo Ammin. Applicato | 52.978.274,35 | 14.699.751,18 | | 67.678.025,53 | | | | | 67.678.025,53 | | |

| Capitolo | | Gestione della Competenza 2009 | | | | | | | | | |
|----------|-----------------------|--------------------------------|---------------|---------------|-----------------------|----------------|--------------------------|-----------------------------------|-------------------|--------------------|--|
| Codice | Denominazione | Previsioni | | | Somme Accertate | | | Diff. rispetto alle Previsioni | | | |
| | | Iniziali | Variazioni | | Definitive (3+4-5) | Riscosse | Rimaste da Riscuotere | Totale Accertamenti (7 + 8) | In Più (9 - 6) | In Meno (6 - 9) | |
| 1 | 2 | 3 | In + 4 | In - 5 | 6 | 7 | 8 | 9 | 10 | 11 | |
| | Disavanzo Finanziario | | | | | 2.308.093,31 | | 2.308.093,31 | | | |
| | Disavanzo di Cassa | | | | | | | | | | |
| | Totale a Pareggio | 182.939.266,63 | 53.936.672,17 | 13.813.820,19 | 223.062.118,61 | 138.500.356,13 | 12.813.572,38 | 151.313.928,51 | 2.308.093,31 | 71.748.190,10 | |

I.N.A.F.
Bilancio Consuntivo Finanziario Gestionale Esercizio 2009

SPESA

| Capitolo | | Gestione della Competenza 2009 | | | | | | | | | | |
|----------|--|--------------------------------|-------------|------------------|-----------------------|-------------------|-------------------|---------------------------|--------------------------------|--------------------|--|--|
| Codice | Denominazione | Iniziali | Previsioni | | Definitive (3+4-5) | Somme Impegnate | | | Diff. rispetto alle Previsioni | | | |
| | | | In + | In - | | Pagate | Rimaste da Pagare | Totale Impegni (7 + 8) | In Più (9 - 6) | In Meno (6 - 9) | | |
| 1 | 2 | 3 | 4 | 5 | 6 | 7 | 8 | 9 | 10 | 11 | | |
| | 9. - Direzione Amministrativa | | | | | | | | | | | |
| | 9.01. - Uffici Amministrativi | | | | | | | | | | | |
| | 1. - Uscite correnti | | | | | | | | | | | |
| | 1.01. - Spese per gli organi dell'ente | | | | | | | | | | | |
| 1.01.01. | Indennità, rimborsi e gettoni di presenza per il Presidente ed il Consiglio di amministrazione | 300.000,00 | | | 300.000,00 | 213.500,16 | 7.210,63 | 220.710,79 | 0,00 | 79.289,21 | | |
| 1.01.02. | Indennità e rimborsi per il Collegio dei Revisori | 80.000,00 | | 40.000,00 | 40.000,00 | 9.760,98 | | 9.760,98 | 0,00 | 30.239,02 | | |
| 1.01.03. | Rimborsi e gettoni di presenza per il Consiglio Scientifico | 30.000,00 | | | 30.000,00 | 3.800,34 | 4.112,69 | 7.913,03 | 0,00 | 22.086,97 | | |
| | Totale 1.01. - Spese per gli organi dell'ente | 410.000,00 | 0,00 | 40.000,00 | 370.000,00 | 227.061,48 | 11.323,32 | 238.384,80 | 0,00 | 131.615,20 | | |
| | 1.02. - Spese per le commissioni e organismi dell'ente | | | | | | | | | | | |
| 1.02.01. | Indennità di carica e rimborsi dei Direttori Dipartimentali | 170.000,00 | 40.000,00 | 10.000,00 | 200.000,00 | 100.062,47 | | 100.062,47 | 0,00 | 99.937,53 | | |
| 1.02.02. | Indennità di carica e rimborsi dei Direttori delle strutture e centri di ricerca | 270.000,00 | | | 270.000,00 | 257.720,79 | | 257.720,79 | 0,00 | 12.279,21 | | |
| 1.02.04. | Compensi e rimborsi per il Commissione di valutazione e di controllo strategico | 40.000,00 | 10.000,00 | | 50.000,00 | 48.422,60 | | 48.422,60 | 0,00 | 1.577,40 | | |
| 1.02.05. | Compensi e rimborsi per le Commissioni di concorso | 35.000,00 | | | 35.000,00 | 28.043,31 | 6.105,15 | 34.148,46 | 0,00 | 851,54 | | |

| Capitolo | | Gestione della Competenza 2009 | | | | | | | | | |
|----------|--|--------------------------------|--------------|--------------------|---------------|-------------------|--------------------------------|---------------|---------------|--------------|--|
| Codice | Denominazione | Previsioni | | Somme Impegnate | | | Diff. rispetto alle Previsioni | | | | |
| | | Iniziali | Variazioni | Definitive (3+4-5) | Pagate | Rimaste da Pagare | Totale Impegni (7+8) | In Più (9-6) | In Meno (6-9) | | |
| 1 | 2 | 3 | 4 | 5 | 6 | 7 | 8 | 9 | 10 | 11 | |
| 1.02.06 | Compensi e Rimborsi per Commissioni diverse | | | | | | | | | | |
| | <u>Totale 1.02. - Spese per le commissioni e organismi dell'ente</u> | 515.000,00 | 50.000,00 | 10.000,00 | 555.000,00 | 434.249,17 | 6.105,15 | 440.354,32 | 0,00 | 114.645,68 | |
| 1.03.01. | <u>1.03. - Spese per il personale in servizio</u> Stipendi e assegni fissi per il personale dirigente | 210.000,00 | | | 210.000,00 | 138.841,81 | 15.000,00 | 153.841,81 | 0,00 | 56.158,19 | |
| 1.03.02. | Stipendi ed assegni fissi per il personale di ricerca | 27.680.000,00 | 6.761.916,60 | | 34.441.916,60 | 31.170.861,80 | 130.646,80 | 31.301.508,60 | 0,00 | 3.140.408,00 | |
| 1.03.03. | Stipendi ed assegni fissi per il personale tecnico e amministrativo | 13.110.000,00 | 1.862.434,10 | 1.519.539,42 | 13.452.894,68 | 11.141.557,46 | 255.209,43 | 11.396.766,89 | 0,00 | 2.056.127,79 | |
| 1.03.04. | Fondo per il finanziamento del trattamento accessorio | 7.002.884,00 | 2.514.563,88 | | 9.517.447,88 | 3.399.405,29 | 58.849,40 | 3.458.254,69 | 0,00 | 6.059.193,19 | |
| 1.03.05. | Indennità di posizione e di risultato | | 151.451,43 | | 151.451,43 | | | | 0,00 | 151.451,43 | |
| 1.03.10. | Equo indennizzo | | 939,42 | | 939,42 | 939,42 | | 939,42 | 0,00 | 0,00 | |
| 1.03.12. | Corsi di formazione professionale ed aggiornamento del personale | 829.961,97 | 367.231,06 | 35.698,00 | 1.161.495,03 | 329.873,18 | 198.844,76 | 528.717,94 | 0,00 | 632.777,09 | |
| 1.03.13. | Fondo per le progressioni di carriera | | 649.234,23 | | 649.234,23 | | | | 0,00 | 649.234,23 | |
| 1.03.14. | Mensa e buoni pasto | 720.000,00 | 43.212,21 | 21.000,00 | 742.212,21 | 624.643,76 | 72.178,34 | 696.822,10 | 0,00 | 45.390,11 | |
| 1.03.15. | Sussidi | 200.000,00 | 239.174,64 | | 439.174,64 | 56.878,30 | 1.231,79 | 58.110,09 | 0,00 | 381.064,55 | |

| Capitolo | | Gestione della Competenza 2009 | | | | | | | | | |
|----------|---|--------------------------------|----------------------|----------------------|----------------------|----------------------|--------------------------------|----------------------|-------------|----------------------|--|
| Codice | Denominazione | Previsioni | | Somme Impegnate | | | Diff. rispetto alle Previsioni | | | | |
| | | Iniziali | Variazioni | Definitive | Pagate | Rimaste da Pagate | Totale Impegni | In Più | In Meno | | |
| 1 | 2 | 3 | 4 | 5 | 6 | 7 | 8 | 9 | 10 | 11 | |
| 1.03.16. | Imposte, oneri previdenziali e assistenziali a carico dell'ente | 18.286.869,64 | 4.263.034,29 | | 22.549.903,93 | 15.081.517,45 | 2.418.447,35 | 17.499.964,80 | 0,00 | 5.049.939,13 | |
| 1.03.17. | Oneri per rinnovi contrattuali | 3.571.088,00 | 5.219.024,55 | 7.989.089,84 | 801.022,71 | | | | 0,00 | 801.022,71 | |
| 1.03.18. | Fondo per assunzioni e stabilizzazioni di cui alla legge 27 dicembre 2006, n. 296 | 1.100.000,00 | | 1.100.000,00 | | | | | 0,00 | 0,00 | |
| | Totale 1.03. - Spese per il personale in servizio | 72.710.803,61 | 22.072.216,41 | 10.665.327,26 | 84.117.682,76 | 61.944.518,47 | 3.150.407,87 | 65.094.926,34 | 0,00 | 19.022.766,42 | |
| | 1.04. - Spese per acquisizione di beni di consumo e servizi | | | | | | | | | | |
| 1.04.01. | Acquisto riviste, periodici e manuali | 7.000,00 | | 625,20 | 6.374,80 | 4.603,85 | 755,90 | 5.359,75 | 0,00 | 1.015,05 | |
| 1.04.02. | Materiale di consumo | 28.670,81 | | 7.182,67 | 21.488,14 | 12.852,62 | 7.635,52 | 20.488,14 | 0,00 | 1.000,00 | |
| 1.04.03. | Spese postali e telegrafiche | 6.649,61 | | 322,11 | 6.327,50 | 6.327,50 | | 6.327,50 | 0,00 | 0,00 | |
| 1.04.04. | Spese telefoniche e canoni di trasmissione dati | 26.679,58 | 3,50 | | 26.683,08 | 17.916,67 | 7.639,12 | 25.555,79 | 0,00 | 1.127,29 | |
| 1.04.05. | Energia elettrica, acqua, gas e riscaldamento | 37.000,00 | | | 37.000,00 | 18.162,70 | 18.837,30 | 37.000,00 | 0,00 | 0,00 | |
| 1.04.06. | Canoni software | 193.000,00 | 25.000,00 | | 218.000,00 | 175.209,33 | 33.227,79 | 208.437,12 | 0,00 | 9.562,88 | |
| 1.04.07. | Mezzi di trasporto: manutenzione ed esercizio | 1.000,00 | 250,00 | 1.025,98 | 224,02 | | 224,02 | 224,02 | 0,00 | 0,00 | |
| 1.04.08. | Noleggio apparecchiature | 12.000,00 | | | 12.000,00 | 9.735,11 | 1.298,85 | 11.033,96 | 0,00 | 966,04 | |
| 1.04.09. | Canoni di leasing e locazione immobili | 490.000,00 | 3.145,68 | 7.636,33 | 485.509,35 | 472.296,57 | 13.212,78 | 485.509,35 | 0,00 | 0,00 | |

| Capitolo | | Gestione della Competenza 2009 | | | | | | | | | | |
|----------|--|--------------------------------|-------------------|------------------|---------------------|-------------------|-------------------|---------------------|----------------|--------------------------------|---------|--|
| | | Codice | Denominazione | Previsioni | | | Somme Impegnate | | | Diff. rispetto alle Previsioni | | |
| | | | | Iniziali | Variazioni | Definitive | Pagate | Rimaste da Pagare | Totale Impegni | In Più | In Meno | |
| 1 | 2 | 3 | 4 | 5 | 6 | 7 | 8 | 9 | 10 | 11 | | |
| 1.04.10. | Assicurazioni | 83.000,00 | 1.500,00 | | 84.500,00 | 83.192,08 | 1.088,04 | 84.280,12 | 0,00 | 219,88 | | |
| 1.04.11. | Spese di rappresentanza | | | | | | | | 0,00 | 0,00 | | |
| 1.04.12. | Spese legali | 10.000,00 | | 1.500,00 | 8.500,00 | 3.427,20 | 600,00 | 4.027,20 | 0,00 | 4.472,80 | | |
| 1.04.13. | Spese per la pubblicità di cui all'art. 5 della legge 25/2/1987, n° 67 | 1.000,00 | | | 1.000,00 | | | | 0,00 | 1.000,00 | | |
| 1.04.14. | Onorari e compensi incarichi di consulenza e collaborazione | 50.000,00 | | 25.000,00 | 25.000,00 | | | | 0,00 | 25.000,00 | | |
| 1.04.15. | Manutenzione ordinaria immobili | 8.000,00 | | 3.380,00 | 4.620,00 | 4.620,00 | | 4.620,00 | 0,00 | 0,00 | | |
| 1.04.17. | Manutenzione ordinaria attrezzature tecniche, macchine e impianti | 18.500,00 | 15.434,87 | | 33.934,87 | 20.915,28 | 5.864,13 | 26.779,41 | 0,00 | 7.155,46 | | |
| 1.04.18. | Giardinaggio | 17.000,00 | 3.700,00 | | 20.100,00 | 17.700,00 | 2.400,00 | 20.100,00 | 0,00 | 0,00 | | |
| 1.04.19. | Trasporti, traslochi e facchinaggi | 10.000,00 | | 1.000,00 | 9.000,00 | 5.253,52 | 3.442,49 | 8.696,01 | 0,00 | 303,99 | | |
| 1.04.21. | Pulizia | 40.000,00 | | 700,00 | 39.300,00 | 32.139,99 | 5.837,35 | 37.977,34 | 0,00 | 1.322,66 | | |
| 1.04.22. | Spese per servizi di prevenzione e sicurezza | 6.000,00 | | 2.796,00 | 3.204,00 | 2.970,00 | 234,00 | 3.204,00 | 0,00 | 0,00 | | |
| 1.04.23. | Altri servizi di terzi | 7.000,00 | 65.351,96 | | 72.351,96 | 56.989,28 | 13.346,62 | 70.335,90 | 0,00 | 2.016,06 | | |
| 1.04.24. | Missioni d'ufficio del personale | 100.000,00 | 4.000,00 | | 104.000,00 | 30.552,47 | 15.891,25 | 46.443,72 | 0,00 | 57.556,28 | | |
| 1.04.25. | Mezzi di trasporto: noleggio | 12.500,00 | | | 12.500,00 | 3.995,07 | 6.004,93 | 10.000,00 | 0,00 | 2.500,00 | | |
| 1.04.26. | Accantonamenti riconducibili ad obblighi di legge | | | | | | | | 0,00 | 0,00 | | |
| | Totale 1.04. - Spese per acquisizione di beni di consumo. | 1.165.000,00 | 118.386,01 | 51.768,29 | 1.231.617,72 | 978.859,24 | 137.540,09 | 1.116.399,33 | 0,00 | 115.218,39 | | |

| Capitolo | | Gestione della Competenza 2009 | | | | | | | | | | |
|----------|--|--------------------------------|-----------------|------------------|--------------------|-----------------|-------------------|--------------------------------|--------------|---------------|--|--|
| Codice | Denominazione | Previsioni | | | Somme Impegnate | | | Diff. rispetto alle Previsioni | | | | |
| | | Iniziali | Variazioni | | Definitive (3+4-5) | Pagate | Rimaste da Pagare | Totale Impegni (7+8) | In Più (9-6) | In Meno (6-9) | | |
| 1 | 2 | 3 | 4 | 5 | 6 | 7 | 8 | 9 | 10 | 11 | | |
| 2.09.01. | Acquisto impianti e attrezzature | 20.000,00 | 6.300,00 | 326,60 | 25.973,40 | 3.353,40 | 22.620,00 | 25.973,40 | 0,00 | 0,00 | | |
| 2.09.02. | Manutenzione straordinaria impianti e attrezzature | 11.000,00 | | 8.138,65 | 2.861,35 | 2.861,35 | | 2.861,35 | 0,00 | 0,00 | | |
| 2.09.03. | Acquisto di mobili ed arredi | 4.000,00 | 3.000,00 | 17,15 | 6.982,85 | 1.578,00 | 5.404,85 | 6.982,85 | 0,00 | 0,00 | | |
| 2.09.04. | Manutenzione straordinaria mobili e arredi | 3.000,00 | | 3.000,00 | | | | | 0,00 | 0,00 | | |
| 2.09.05. | Acquisto automezzi | | | | | | | | 0,00 | 0,00 | | |
| | Totale 2.09. - Acquisizioni di beni di uso durevole | 38.000,00 | 9.300,00 | 11.482,40 | 35.817,60 | 7.792,75 | 28.024,85 | 35.817,60 | 0,00 | 0,00 | | |
| | 2.10. - Spese per la ricerca scientifica | | | | | | | | | | | |
| 2.10.01. | Acquisto attrezzature scientifiche | | | | | | | | 0,00 | 0,00 | | |
| | Totale 2.10. - Spese per la ricerca scientifica | 0,00 | 0,00 | 0,00 | 0,00 | 0,00 | 0,00 | 0,00 | 0,00 | 0,00 | | |
| | 2.12. - Immobilizzazioni immateriali | | | | | | | | | | | |
| 2.12.01. | Acquisto software | | | | | | | | 0,00 | 0,00 | | |
| | Totale 2.12. - Immobilizzazioni immateriali | 0,00 | 0,00 | 0,00 | 0,00 | 0,00 | 0,00 | 0,00 | 0,00 | 0,00 | | |
| | 2.14. - Oneri per il personale in gestione | | | | | | | | | | | |
| 2.14.01. | Trattamento di fine rapporto | 250.000,00 | 150.000,00 | | 400.000,00 | 10.242,64 | 389.757,36 | 400.000,00 | 0,00 | 0,00 | | |

| Capitolo | | Gestione della Competenza 2009 | | | | | | | | | | |
|----------|---|--------------------------------|-----------|-----------|----------------------------|-------------|---------------------------|-----------------------------------|-------------------------|--------------------------|--|--|
| Codice | Denominazione | Previsioni | | | Somme Impegnate | | | Diff. rispetto alle Previsioni | | | | |
| | | Iniziali | In + 4 | In - 5 | Definitive (3+4-5) 6 | Pagate 7 | Rimaste da Pagare 8 | Totale Impegni (7 + 8) 9 | In Più (9 - 6) 10 | In Meno (6 - 9) 11 | | |
| 1 | 2 | 3 | 4 | 5 | 6 | 7 | 8 | 9 | 10 | 11 | | |
| 1.02.06 | Compensi e Rimborsi per Commissioni diverse | 5.000,00 | | | 5.000,00 | | 250,00 | 250,00 | | 4.750,00 | | |
| | <i>Totale 1.02. - Spese per le commissioni e organismi dell'ente</i> | 5.000,00 | 0,00 | 0,00 | 5.000,00 | 0,00 | 250,00 | 250,00 | 0,00 | 4.750,00 | | |
| 1.03.12. | <i>1.03. - Spese per il personale in servizio</i> Corsi di formazione professionale ed aggiornamento del personale | 3.000,00 | | | | | | | | | | |
| | <i>Totale 1.03. - Spese per il personale in servizio</i> | 3.000,00 | 0,00 | 3.000,00 | 0,00 | 0,00 | 0,00 | 0,00 | 0,00 | 0,00 | | |
| 1.04.01. | <i>1.04. - Spese per acquisizione di beni di consumo e servizi</i> Acquisto riviste, periodici e manuali | 500,00 | | | | | | | | | | |
| 1.04.02. | Materiale di consumo | 500,00 | 2.000,00 | | | | | | | | | |
| 1.04.03. | Spese postali e telegrafiche | | | | | | | | | | | |
| 1.04.06. | Canoni software | 1.000,00 | | | | | | | | | | |
| 1.04.11. | Spese di rappresentanza | 10.000,00 | | | 10.000,00 | 1.180,33 | | 1.180,33 | | 8.819,67 | | |
| 1.04.14. | Onorari e compensi incarichi di consulenza e collaborazione | 15.000,00 | | | 7.000,00 | | | | | 7.000,00 | | |
| 1.04.15. | Manutenzione ordinaria immobili | | 35.000,00 | | 35.000,00 | 35.000,00 | | 35.000,00 | | 0,00 | | |

| Capitolo | | Gestione della Competenza 2009 | | | | | | | | | | |
|----------|---|--------------------------------|------------------|------------------|--------------------|------------------|-------------------|--------------------------------|--------------|------------------|--|--|
| Codice | Denominazione | Previsioni | | | Somme Impegnate | | | Diff. rispetto alle Previsioni | | | | |
| | | Iniziali | Variazioni | | Definitive (3+4-5) | Pagate | Rimaste da Pagare | Totale Impegni (7+8) | In Più (9-6) | In Meno (6-9) | | |
| 1 | 2 | 3 | 4 | 5 | 6 | 7 | 8 | 9 | 10 | 11 | | |
| 1.04.17. | Manutenzione ordinaria attrezzature tecniche, macchine e impianti | | 1.878,00 | | 1.878,00 | 1.878,00 | | 1.878,00 | 0,00 | 0,00 | | |
| 1.04.23. | Altri servizi di terzi | 20.000,00 | 18.360,00 | | 38.360,00 | 23.180,14 | 15.179,86 | 38.360,00 | 0,00 | 0,00 | | |
| 1.04.24. | Missioni d'ufficio del personale | 13.000,00 | | 5.850,20 | 7.149,80 | 1.153,16 | 1.379,55 | 2.532,71 | 0,00 | 4.617,09 | | |
| | Totale 1.04. - Spese per acquisizione di beni di consumo e servizi | 60.000,00 | 57.239,00 | 17.850,20 | 99.387,80 | 62.391,63 | 16.559,41 | 78.951,04 | 0,00 | 20.436,76 | | |
| | 1.05. - Spese per la ricerca | | | | | | | | | | | |
| 1.05.01. | Missioni per la ricerca scientifica | 30.000,00 | 1.038.305,46 | 883.257,74 | 185.047,72 | 48.292,42 | 7.745,56 | 56.037,98 | 0,00 | 129.009,74 | | |
| 1.05.02. | Materiale di consumo per la ricerca scientifica | 15.000,00 | 36.886,38 | 20.062,00 | 31.824,38 | 21.837,78 | 3.123,73 | 24.961,51 | 0,00 | 6.862,87 | | |
| 1.05.04. | Realizzazione, stampa, diffusione e spedizione di pubblicazioni | | 65.391,52 | | 65.391,52 | | 10.391,52 | 10.391,52 | 0,00 | 55.000,00 | | |
| 1.05.05. | Organizzazione convegni e mostre | | 3.679,00 | | 3.679,00 | 1.050,00 | 2.629,00 | 3.679,00 | 0,00 | 0,00 | | |
| 1.05.06. | Attività divulgativa | 60.000,00 | 177.880,00 | 120.326,84 | 117.553,16 | 64.953,66 | 6.996,20 | 71.949,86 | 0,00 | 45.603,30 | | |
| 1.05.08. | Borse di studio, assegni di ricerca e finanziamento di dottorati | | 92.452,04 | 23.000,00 | 69.452,04 | 1.007,18 | 68.378,86 | 69.386,04 | 0,00 | 66,00 | | |
| 1.05.09. | Contratti d'opera ed altri rapporti di collaborazione coordinata e continuativa | 50.000,00 | 32.000,00 | 59.375,82 | 22.624,18 | 13.574,79 | 4.749,39 | 18.324,18 | 0,00 | 4.300,00 | | |
| 1.05.10. | Spese per personale esterno e altre prestazioni professionali | | 7.000,00 | 3.880,00 | 3.120,00 | 3.120,00 | | 3.120,00 | 0,00 | 0,00 | | |

| Capitolo | | Gestione della Competenza 2009 | | | | | | | | | | |
|----------|--|--------------------------------|---------------------|---------------------|--------------------|-------------------|-------------------|--------------------------------|--------------|-------------------|--|--|
| Codice | Denominazione | Previsioni | | | Somme Impegnate | | | Diff. rispetto alle Previsioni | | | | |
| | | Iniziali | Variazioni | | Definitive (3+4-5) | Pagate | Rimaste da Pagare | Totale Impegni (7+8) | In Più (9-6) | In Meno (6-9) | | |
| 1 | 2 | 3 | 4 | 5 | 6 | 7 | 8 | 9 | 10 | 11 | | |
| 1.05.11. | Acquisto materiale bibliografico | | | | | | | | 0,00 | 0,00 | | |
| 1.05.12. | Scuole ed attività formative | | | | | | | | 0,00 | 0,00 | | |
| 1.05.14. | Riunioni tecnico-scientifiche e stampa di atti | 15.000,00 | 25.000,00 | 12.000,00 | 28.000,00 | 25.000,00 | | 25.000,00 | 0,00 | 3.000,00 | | |
| 1.05.16. | Macchine di laboratorio | | 35.000,00 | 35.000,00 | | | | | 0,00 | 0,00 | | |
| | Totale 1.05. - Spese per la ricerca | 170.000,00 | 1.513.594,40 | 1.156.902,40 | 526.692,00 | 178.835,83 | 104.014,26 | 282.850,09 | 0,00 | 243.841,91 | | |
| | 1.06. - Trasferimenti passivi | | | | | | | | | | | |
| 1.06.01. | Finanziamento di progetti di ricerca | | 47.000,00 | | 47.000,00 | 47.000,00 | | 47.000,00 | 0,00 | 0,00 | | |
| 1.06.02. | Accordi e Convenzioni con istituzioni scientifiche nazionali ed internazionali | | | | | | | | 0,00 | 0,00 | | |
| | Totale 1.06. - Trasferimenti passivi | 0,00 | 47.000,00 | 0,00 | 47.000,00 | 47.000,00 | 0,00 | 47.000,00 | 0,00 | 0,00 | | |
| | Totale generale 1. - Uscite correnti | 238.000,00 | 1.617.832,40 | 1.177.752,60 | 678.079,80 | 288.227,46 | 120.823,67 | 409.051,13 | 0,00 | 269.028,67 | | |
| | 2. - Uscite in conto capitale | | | | | | | | | | | |
| 2.09.01. | 2.09. - <u>Acquisizione di beni di uso durevole</u> | | | | | | | | | | | |
| 2.09.01. | Acquisto impianti e attrezzature | 3.000,00 | 48.000,00 | 11.892,40 | 39.107,60 | 6.907,60 | 31.264,40 | 38.172,00 | 0,00 | 935,60 | | |
| 2.09.02. | Manutenzione straordinaria impianti e attrezzature | | 5.844,00 | 5.844,00 | 5.844,00 | 5.844,00 | | 5.844,00 | 0,00 | 0,00 | | |

| Capitolo | | Gestione della Competenza 2009 | | | | | | | | | | |
|----------|--|--------------------------------|------------|-----------|--------------------|------------|-------------------|--------------------------------|--------------|---------------|--|--|
| Codice | Denominazione | Previsioni | | | Somme Impegnate | | | Diff. rispetto alle Previsioni | | | | |
| | | Iniziali | Variazioni | | Definitive (3+4-5) | Pagate | Rimaste da Pagare | Totale Impegni (7+8) | In Più (9-6) | In Meno (6-9) | | |
| 1 | 2 | 3 | 4 | 5 | 6 | 7 | 8 | 9 | 10 | 11 | | |
| | <u>1.02. - Spese per le commissioni e organismi dell'ente</u> | | | | | | | | | | | |
| 1.02.02. | Indennità di carica e rimborsi dei Direttori delle strutture e centri di ricerca | | 1.116,08 | | 1.116,08 | 914,48 | 201,60 | 1.116,08 | 0,00 | 0,00 | | |
| 1.02.05. | Compensi e rimborsi per le Commissioni di concorso | | | | 1.116,08 | 914,48 | 201,60 | 1.116,08 | 0,00 | 0,00 | | |
| | <u>Totale 1.02. - Spese per le commissioni e organismi dell'ente</u> | 0,00 | 1.116,08 | 0,00 | 1.116,08 | 914,48 | 201,60 | 1.116,08 | 0,00 | 0,00 | | |
| | <u>1.03. - Spese per il personale in servizio</u> | | | | | | | | | | | |
| 1.03.02. | Stipendi ed assegni fissi per il personale di ricerca | | 35.007,04 | 5.410,26 | 29.596,78 | 18.863,99 | 10.732,79 | 29.596,78 | 0,00 | 0,00 | | |
| 1.03.03. | Stipendi ed assegni fissi per il personale tecnico e amministrativo | | 25.000,00 | | 25.000,00 | | 25.000,00 | 25.000,00 | 0,00 | 0,00 | | |
| 1.03.06. | Compensi incentivanti di cui all'attività commerciale | | | | | | | | 0,00 | 0,00 | | |
| 1.03.11. | Premio INAIL per infortuni | | | | | | | | 0,00 | 0,00 | | |
| 1.03.12. | Corsi di formazione professionale ed aggiornamento del personale | | 540,00 | | 540,00 | 540,00 | | 540,00 | 0,00 | 0,00 | | |
| 1.03.14. | Mensa e buoni pasto | 196.180,00 | 4.040,00 | 16.182,00 | 184.038,00 | 178.084,66 | 5.953,17 | 184.037,83 | 0,00 | 0,17 | | |
| 1.03.16. | Imposte, oneri previdenziali e assistenziali a carico dell'ente | | 25.389,08 | 2.272,10 | 23.116,98 | 5.976,82 | 17.139,21 | 23.116,03 | 0,00 | 0,95 | | |

| Capitolo | | Gestione della Competenza 2009 | | | | | | | | | | |
|----------|--|--------------------------------|------------------|------------------|--------------------|-------------------|-------------------|--------------------------------|--------------|---------------|--|--|
| Codice | Denominazione | Previsioni | | | Somme impegnate | | | Diff. rispetto alle Previsioni | | | | |
| | | Iniziali | Variazioni | | Definitive (3+4-5) | Pagate | Rimaste da Pagare | Totale Impegni (7+8) | In Più (9-6) | In Meno (6-9) | | |
| 1 | 2 | 3 | 4 | 5 | 6 | 7 | 8 | 9 | 10 | 11 | | |
| | Totale 1.03. - Spese per il personale in servizio | 196.180,00 | 89.976,12 | 23.864,36 | 262.291,76 | 203.465,47 | 58.825,17 | 262.290,64 | 0,00 | 1,12 | | |
| 1.04.01. | Acquisto riviste, periodici e manuali | 8.200,00 | 59.394,20 | 6.258,11 | 61.336,09 | 6.049,82 | 54.962,84 | 61.012,66 | 0,00 | 323,43 | | |
| 1.04.02. | Materiale di consumo | 479.958,65 | 253.816,48 | 281.635,32 | 452.139,81 | 363.345,14 | 77.553,62 | 440.898,76 | 0,00 | 11.241,05 | | |
| 1.04.03. | Spese postali e telegrafiche | 32.493,75 | 4.050,23 | 9.403,53 | 27.140,45 | 25.681,82 | 1.224,41 | 26.906,23 | 0,00 | 234,22 | | |
| 1.04.04. | Spese telefoniche e canoni di trasmissione dati | 300.873,50 | 27.723,32 | 71.492,38 | 257.104,44 | 215.528,11 | 37.563,08 | 253.091,19 | 0,00 | 4.013,25 | | |
| 1.04.05. | Energia elettrica, acqua, gas e riscaldamento | 1.202.768,80 | 227.575,68 | 156.214,52 | 1.274.129,96 | 1.013.673,27 | 250.583,67 | 1.264.256,94 | 0,00 | 9.873,02 | | |
| 1.04.06. | Canoni software | 39.595,00 | 17.487,74 | 30.148,26 | 26.934,48 | 20.664,74 | 5.996,54 | 26.661,28 | 0,00 | 273,20 | | |
| 1.04.07. | Mezzi di trasporto: manutenzione ed esercizio | 41.413,95 | 23.987,20 | 11.835,06 | 53.566,09 | 38.357,92 | 10.491,22 | 48.849,14 | 0,00 | 4.716,95 | | |
| 1.04.08. | Noleggio apparecchiature | 52.000,00 | 96.402,20 | 28.871,02 | 119.531,18 | 95.730,22 | 17.820,36 | 113.550,58 | 0,00 | 5.980,60 | | |
| 1.04.09. | Canoni di leasing e locazione immobili | 40.000,00 | 217,44 | 3.806,71 | 36.410,73 | 31.127,29 | 2.084,72 | 33.212,01 | 0,00 | 3.198,72 | | |
| 1.04.10. | Assicurazioni | 26.190,00 | 9.211,03 | 8.295,44 | 27.105,59 | 23.245,96 | 1.528,88 | 24.774,84 | 0,00 | 2.330,75 | | |
| 1.04.11. | Spese di rappresentanza | | | | | | | | 0,00 | 0,00 | | |
| 1.04.12. | Spese legali | 1.500,00 | | 1.500,00 | | | | | 0,00 | 0,00 | | |
| 1.04.13. | Spese per la pubblicità di cui all'art. 5 della legge 25/2/1987, n° 67 | 500,00 | 947,60 | 600,00 | 847,60 | 818,86 | 818,86 | 818,86 | 0,00 | 28,74 | | |

| Capitolo | | Gestione della Competenza 2009 | | | | | | | | | | |
|----------|---|--------------------------------|---------------------|---------------------|---------------------|---------------------|---------------------|---------------------|-------------------|--------------------------------|--------------|---------------|
| | | Codice | Denominazione | Previsioni | | | Somme Impegnate | | | Diff. rispetto alle Previsioni | | |
| | | | | Iniziali | In + | In - | Definitive (3+4-5) | Pagate | Rimaste da Pagare | Totale Impegni (7+8) | In Più (9-6) | In Meno (6-9) |
| 1 | 2 | 3 | 4 | 5 | 6 | 7 | 8 | 9 | 10 | 11 | | |
| 1.04.14. | Onorari e compensi incarichi di consulenza e collaborazione | 12.000,00 | 7.902,27 | 11.186,25 | 8.716,02 | 8.716,02 | | 8.716,02 | 0,00 | 0,00 | | |
| 1.04.15. | Manutenzione ordinaria immobili | 352.700,00 | 179.929,72 | 93.409,97 | 439.219,75 | 304.746,07 | 130.144,41 | 434.890,48 | 0,00 | 4.329,27 | | |
| 1.04.16. | Manutenzione ordinaria mobili ed arredi | 18.400,00 | 7.434,00 | 19.431,60 | 6.402,40 | 4.722,40 | 1.680,00 | 6.402,40 | 0,00 | 0,00 | | |
| 1.04.17. | Manutenzione ordinaria attrezzature tecniche, macchine e impianti | 333.800,00 | 163.792,21 | 54.763,77 | 442.828,44 | 236.545,34 | 191.760,67 | 428.306,01 | 0,00 | 14.522,43 | | |
| 1.04.18. | Giardinaggio | 86.100,00 | 58.995,97 | 17.074,38 | 128.021,59 | 52.713,64 | 68.437,30 | 121.150,94 | 0,00 | 6.870,65 | | |
| 1.04.19. | Trasporti, traslochi e facchinaggi | 76.300,00 | 127.640,97 | 66.563,09 | 137.377,88 | 32.315,96 | 103.046,27 | 135.362,23 | 0,00 | 2.015,65 | | |
| 1.04.20. | Vigilanza | 382.559,00 | 16.621,08 | 17.803,56 | 381.376,52 | 332.408,37 | 47.968,15 | 380.376,52 | 0,00 | 1.000,00 | | |
| 1.04.21. | Pulizia | 889.755,00 | 60.783,40 | 104.281,18 | 846.257,22 | 549.964,47 | 270.185,82 | 820.150,29 | 0,00 | 26.106,93 | | |
| 1.04.22. | Spese per servizi di prevenzione e sicurezza | 118.860,00 | 43.267,32 | 56.943,46 | 105.183,86 | 54.876,00 | 44.401,85 | 99.277,85 | 0,00 | 5.906,01 | | |
| 1.04.23. | Altri servizi di terzi | 67.405,00 | 124.265,61 | 65.307,89 | 126.362,72 | 72.243,43 | 47.709,94 | 119.953,37 | 0,00 | 6.409,35 | | |
| 1.04.24. | Missioni d'ufficio del personale | 115.500,00 | 42.207,22 | 45.621,75 | 112.085,47 | 85.683,76 | 18.186,23 | 103.869,99 | 0,00 | 8.215,48 | | |
| 1.04.25. | Mezzi di trasporto: noleggio | 22.503,35 | 7.784,03 | 3.483,67 | 26.803,71 | 11.034,47 | 15.723,16 | 26.757,63 | 0,00 | 46,08 | | |
| | Totale 1.04. - Spese per acquisizione di beni di consumo e servizi | 4.701.376,00 | 1.561.436,92 | 1.165.930,92 | 5.096.882,00 | 3.580.193,08 | 1.399.063,14 | 4.979.246,22 | 0,00 | 117.635,78 | | |
| 1.05.01. | Missioni per la ricerca scientifica | 731.047,95 | 360.263,92 | 383.931,84 | 707.380,03 | 474.423,79 | 148.750,31 | 623.174,10 | 0,00 | 84.205,93 | | |

| Capitolo | | Gestione della Competenza 2009 | | | | | | | | | | |
|----------|---|--------------------------------|---------------|------------|--------------|------------|--------------------|--------------|-------------------|--------------------------------|--------------|---------------|
| | | Codice | Denominazione | Previsioni | | | Somme Impegnate | | | Diff. rispetto alle Previsioni | | |
| | | | | Iniziali | In + | In - | Definitive (3+4-5) | Pagate | Rimaste da Pagare | Totale Impegni (7+8) | In Più (9-6) | In Meno (6-9) |
| 1 | 2 | 3 | 4 | 5 | 6 | 7 | 8 | 9 | 10 | 11 | | |
| 1.05.02. | Materiale di consumo per la ricerca scientifica | 471.145,92 | 369.335,41 | 228.211,54 | 612.269,79 | 412.098,91 | 150.415,17 | 562.514,08 | 0,00 | 49.755,71 | | |
| 1.05.03. | Manutenz. ordinaria attrez. Scientifiche | 340.675,00 | 61.940,19 | 134.379,37 | 268.235,82 | 176.795,65 | 91.431,17 | 268.226,82 | 0,00 | 9,00 | | |
| 1.05.04. | Realizzazione, stampa, diffusione e spedizione di pubblicazioni | 80.800,00 | 44.383,45 | 45.626,76 | 79.556,69 | 37.364,23 | 41.647,15 | 79.011,38 | 0,00 | 545,31 | | |
| 1.05.05. | Organizzazione convegni e mostre | 16.000,00 | 90.284,40 | 48.459,25 | 57.825,15 | 50.215,57 | 1.265,99 | 51.481,56 | 0,00 | 6.343,59 | | |
| 1.05.06. | Attività divulgativa | 225.210,57 | 1.327.062,11 | 812.669,26 | 739.603,42 | 269.983,95 | 249.133,45 | 519.117,40 | 0,00 | 220.486,02 | | |
| 1.05.07. | Deposito, mantenimento e tutela dei brevetti | | | | | | | | 0,00 | 0,00 | | |
| 1.05.08. | Borse di studio, assegni di ricerca e finanziamento di dottorati | 512.065,00 | 1.258.383,10 | 195.632,92 | 1.574.815,18 | 233.142,60 | 638.954,47 | 872.097,07 | 0,00 | 702.718,11 | | |
| 1.05.09. | Contratti d'opera ed altri rapporti di collaborazione coordinata e continuativa | 40.042,25 | 89.443,32 | 12.045,00 | 117.440,57 | 68.584,34 | 38.006,74 | 106.591,08 | 0,00 | 10.849,49 | | |
| 1.05.10. | Spese per personale esterno e altre prestazioni professionali | 39.500,00 | 42.194,80 | 33.222,67 | 48.472,13 | 32.615,46 | 8.727,63 | 41.343,09 | 0,00 | 7.129,04 | | |
| 1.05.11. | Acquisto materiale bibliografico | 806.000,00 | 223.414,66 | 774.240,53 | 255.174,13 | 137.580,57 | 63.893,62 | 201.474,19 | 0,00 | 53.699,94 | | |
| 1.05.12. | Scuole ed attività formative | 83.000,00 | 5.000,00 | 57.124,00 | 30.876,00 | 5.000,00 | 20.000,00 | 25.000,00 | 0,00 | 5.876,00 | | |
| 1.05.13. | Energia grandi attrezzature scientifiche | 1.126.525,00 | 88.105,78 | 104.469,88 | 1.110.160,90 | 974.965,95 | 133.780,45 | 1.108.746,40 | 0,00 | 1.414,50 | | |
| 1.05.14. | Riunioni tecnico-scientifiche e stampa di atti | 150.457,80 | 596.309,59 | 263.200,45 | 483.566,94 | 395.675,59 | 79.917,25 | 475.592,84 | 0,00 | 7.974,10 | | |
| 1.05.15. | Spese tecniche di laboratorio | 175.150,00 | 15.967,14 | 62.976,46 | 128.140,68 | 77.197,96 | 50.919,74 | 128.117,70 | 0,00 | 22,98 | | |

| Capitolo | | Gestione della Competenza 2009 | | | | | | | | | | |
|----------|---|--------------------------------|---------------------|---------------------|---------------------|---------------------|---------------------|---------------------|-------------------|--------------------------------|----------------|-----------------|
| | | Codice | Denominazione | Previsioni | | | Somme Impegnate | | | Diff. rispetto alle Previsioni | | |
| | | | | Iniziali | In + | In - | Definitive (3+4-5) | Pagate | Rimaste da Pagare | Totale Impegni (7 + 8) | In Più (9 - 6) | In Meno (6 - 9) |
| 1 | 2 | 3 | 4 | 5 | 6 | 7 | 8 | 9 | 10 | 11 | | |
| 1.05.16. | Macchine di laboratorio | 3.600,00 | | 3.110,00 | 490,00 | 487,00 | | 487,00 | 0,00 | 3,00 | | |
| | Totale 1.05. - Spese per la ricerca | 4.801.219,49 | 4.572.087,87 | 3.159.299,93 | 6.214.007,43 | 3.346.131,57 | 1.716.843,14 | 5.062.974,71 | 0,00 | 1.151.032,72 | | |
| | 1.06. - Trasferimenti passivi | | | | | | | | | | | |
| 1.06.01. | Finanziamento di progetti di ricerca | 1.228.002,00 | 2.067.518,13 | 1.269.300,00 | 2.026.220,13 | 160.000,00 | 10.780,00 | 170.780,00 | 0,00 | 1.855.440,13 | | |
| 1.06.02. | Accordi e Convenzioni con istituzioni scientifiche nazionali ed internazionali | 23.000,00 | 104.400,00 | 43.288,76 | 84.111,24 | 64.764,24 | 9.347,00 | 74.111,24 | 0,00 | 10.000,00 | | |
| | Totale 1.06. - Trasferimenti passivi | 1.251.002,00 | 2.171.918,13 | 1.312.588,76 | 2.110.331,37 | 224.764,24 | 20.127,00 | 244.891,24 | 0,00 | 1.865.440,13 | | |
| | 1.07. - Oneri tributari | | | | | | | | | | | |
| 1.07.01. | Imposte sul reddito | | | | | | | | | 0,00 | 0,00 | |
| 1.07.02. | Tasse, tributi vari | 115.831,00 | 26.557,66 | 10.777,35 | 131.611,31 | 107.331,59 | 19.049,52 | 126.381,11 | 0,00 | 5.230,20 | | |
| | Totale 1.07. - Oneri tributari | 115.831,00 | 26.557,66 | 10.777,35 | 131.611,31 | 107.331,59 | 19.049,52 | 126.381,11 | 0,00 | 5.230,20 | | |
| | 1.08. - Oneri finanziari | | | | | | | | | | | |
| 1.08.01. | Interessi passivi su mutui, prestiti, anticipazioni di cassa ed oneri accessori | 100,00 | 90,03 | 100,00 | 90,03 | 90,03 | | 90,03 | 0,00 | 0,00 | | |
| | Totale 1.08. - Oneri finanziari | 100,00 | 90,03 | 100,00 | 90,03 | 90,03 | 0,00 | 90,03 | 0,00 | 0,00 | | |

| Capitolo | | Gestione della Competenza 2009 | | | | | | | | | | |
|----------|--|--------------------------------|---------------------|---------------------|----------------------|---------------------|---------------------|--------------------------------|-------------|---------------------|--|--|
| Codice | Denominazione | Previsioni | | | Somme Impegnate | | | Diff. rispetto alle Previsioni | | | | |
| | | Iniziali | Variazioni | | Definitive | Pagate | Rimaste da Pagare | Totale Impegni | In Più | In Meno | | |
| 1 | 2 | 3 | 4 | 5 | 6 | 7 | 8 | 9 | 10 | 11 | | |
| | Totale generale 1. - Uscite correnti | 11.065.708,49 | 8.423.182,81 | 5.672.561,32 | 13.816.329,98 | 7.462.890,46 | 3.214.099,57 | 10.676.990,03 | 0,00 | 3.139.339,95 | | |
| | 2. - Uscite in conto capitale | | | | | | | | | | | |
| | 2.09. - Acquisizione di beni di uso durevole | | | | | | | | | | | |
| 2.09.01. | Acquisto impianti e attrezzature | 185.798,00 | 234.708,24 | 115.256,06 | 305.250,18 | 146.773,48 | 148.596,67 | 295.370,15 | 0,00 | 9.880,03 | | |
| 2.09.02. | Manutenzione straordinaria impianti e attrezzature | 57.900,00 | 44.997,90 | 60.924,17 | 41.973,73 | 8.372,84 | 24.696,52 | 33.069,36 | 0,00 | 8.904,37 | | |
| 2.09.03. | Acquisto di mobili ed arredi | 99.225,01 | 26.166,18 | 67.517,46 | 57.873,73 | 44.078,82 | 12.012,31 | 56.091,13 | 0,00 | 1.782,60 | | |
| 2.09.04. | Manutenzione straordinaria mobili e arredi | 29.500,00 | | 29.500,00 | | | | | 0,00 | 0,00 | | |
| 2.09.05. | Acquisto automezzi | 1.000,00 | 15.572,00 | 1.000,00 | 15.572,00 | | 15.572,00 | 15.572,00 | 0,00 | 0,00 | | |
| | Totale 2.09. - Acquisizione di beni di uso durevole | 373.423,01 | 321.444,32 | 274.197,69 | 420.669,64 | 199.225,14 | 200.877,50 | 400.102,64 | 0,00 | 20.567,00 | | |
| | 2.10. - Spese per la ricerca scientifica | | | | | | | | | | | |
| 2.10.01. | Acquisto attrezzature scientifiche | 258.616,67 | 333.502,02 | 98.603,72 | 493.514,97 | 232.968,29 | 230.611,18 | 463.579,47 | 0,00 | 29.935,50 | | |
| 2.10.02. | Acquisto materiale bibliografico | 9.000,00 | 1.134.625,22 | 67.020,09 | 1.076.605,13 | 331.832,53 | 79.689,24 | 411.521,77 | 0,00 | 665.083,36 | | |
| 2.10.03. | Manutenzione straordinaria attrezzature scientifiche | 6.516,91 | | 6.516,91 | | | | | 0,00 | 0,00 | | |
| 2.10.04. | Spese per attività museali | 100.000,00 | 83.756,48 | 100.000,01 | 83.756,47 | 78.028,47 | 5.502,00 | 83.530,47 | 0,00 | 226,00 | | |
| | Totale 2.10. - Spese per la ricerca scientifica | 374.133,58 | 1.551.883,72 | 272.140,73 | 1.653.876,57 | 642.829,29 | 315.802,42 | 958.631,71 | 0,00 | 695.244,86 | | |

| Capitolo | | Gestione della Competenza 2009 | | | | | | | | | | |
|----------|--|--------------------------------|---------------------|-------------------|---------------------|-------------------|-------------------|--------------------------------|--------------|-------------------|--|--|
| Codice | Denominazione | Previsioni | | | Somme Impegnate | | | Diff. rispetto alle Previsioni | | | | |
| | | Iniziali | Variazioni | | Definitive (3+4-5) | Pagate | Rimaste da Pagare | Totale Impegni (7+8) | In Più (9-6) | In Meno (6-9) | | |
| 1 | 2 | 3 | 4 | 5 | 6 | 7 | 8 | 9 | 10 | 11 | | |
| | <u>2.11. - Spese per beni immobili</u> | | | | | | | | | | | |
| 2.11.01. | Acquisto beni immobili | | | | | | | | 0,00 | 0,00 | | |
| 2.11.02. | Manutenzione straordinaria beni immobili | 20.000,00 | 48.976,79 | 19.052,00 | 49.924,79 | 948,00 | 48.976,79 | 49.924,79 | 0,00 | 0,00 | | |
| | Totale 2.11. - Spese per beni immobili | 20.000,00 | 48.976,79 | 19.052,00 | 49.924,79 | 948,00 | 48.976,79 | 49.924,79 | 0,00 | 0,00 | | |
| | <u>2.12. - Immobilizzazioni immateriali</u> | | | | | | | | | | | |
| 2.12.01. | Acquisto software | 2.000,00 | 4.196,00 | 950,00 | 5.246,00 | 2.528,40 | 2.717,60 | 5.246,00 | 0,00 | 0,00 | | |
| | Totale 2.12. - Immobilizzazioni immateriali | 2.000,00 | 4.196,00 | 950,00 | 5.246,00 | 2.528,40 | 2.717,60 | 5.246,00 | 0,00 | 0,00 | | |
| | <u>2.13. - Immobilizzazioni finanziarie</u> | | | | | | | | | | | |
| 2.13.01. | Quote di partecipazione ad iniziative comuni ad altri soggetti | | | | | | | | 0,00 | 0,00 | | |
| | Totale 2.13. - Immobilizzazioni finanziarie | 0,00 | 0,00 | 0,00 | 0,00 | 0,00 | 0,00 | 0,00 | 0,00 | 0,00 | | |
| | <u>2.16. - Rimborso mutui e prestiti (quote capitale)</u> | | | | | | | | | | | |
| 2.16.01. | Rimborso mutui e prestiti | | | | | | | | 0,00 | 0,00 | | |
| | Totale 2.16. - Rimborso mutui e prestiti (quote capitale) | 0,00 | 0,00 | 0,00 | 0,00 | 0,00 | 0,00 | 0,00 | 0,00 | 0,00 | | |
| | Totale generale 2. - Uscite in conto capitale | 769.556,59 | 1.926.500,83 | 566.340,42 | 2.129.717,00 | 845.530,83 | 568.374,31 | 1.413.905,14 | 0,00 | 715.811,86 | | |

| Capitolo | | Gestione della Competenza 2009 | | | | | | | | | | |
|----------|--|--------------------------------|---------------|--------------|--------------------|---------------|-------------------|--------------------------------|--------------|---------------|--|--|
| Codice | Denominazione | Previsioni | | | Somme Impegnate | | | Diff. rispetto alle Previsioni | | | | |
| | | Iniziali | Variazioni | | Definitive (3+4-5) | Pagate | Rimaste da Pagare | Totale Impegni (7+8) | In Più (9-6) | In Meno (6-9) | | |
| 1 | 2 | 3 | 4 | 5 | 6 | 7 | 8 | 9 | 10 | 11 | | |
| | Totale 1.01. - Strutture di Ricerca | 11.835.265,08 | 10.349.683,64 | 6.238.901,74 | 15.946.046,98 | 8.308.421,29 | 3.782.473,88 | 12.090.895,17 | 0,00 | 3.855.151,81 | | |
| | 1.02. - Edilizia | | | | | | | | | | | |
| | 1. - Uscite correnti | | | | | | | | | | | |
| | 1.03. - Spese per il personale in servizio | | | | | | | | | | | |
| 1.03.06. | Compensi incentivanti di cui all'attività commerciale | | 133,72 | | 133,72 | 133,72 | | 133,72 | 0,00 | 0,00 | | |
| 1.03.16. | Imposte, oneri previdenziali e assistenziali a carico dell'ente | | 43,73 | | 43,73 | 43,73 | | 43,73 | 0,00 | 0,00 | | |
| | Totale 1.03. - Spese per il personale in servizio | 0,00 | 177,45 | 0,00 | 177,45 | 177,45 | 0,00 | 177,45 | 0,00 | 0,00 | | |
| | 1.04. - Spese per acquisizione di beni di consumo e servizi | | | | | | | | | | | |
| 1.04.02. | Materiale di consumo | 2.000,00 | 4.747,14 | 100,00 | 6.647,14 | | 4.747,14 | 4.747,14 | 0,00 | 1.900,00 | | |
| 1.04.04. | Spese telefoniche e canoni di trasmissione dati | 5.000,00 | | 5.000,00 | | | | | 0,00 | 0,00 | | |
| 1.04.05. | Energia elettrica, acqua, gas e riscaldamento | 10.000,00 | | 10.000,00 | | | | | 0,00 | 0,00 | | |
| 1.04.09. | Canoni di leasing e locazione immobili | | | | | | | | 0,00 | 0,00 | | |
| 1.04.10. | Assicurazioni | | | | | | | | 0,00 | 0,00 | | |
| 1.04.11. | Spese di rappresentanza | | | | | | | | 0,00 | 0,00 | | |

| Capitolo | | Gestione della Competenza 2009 | | | | | | | | | | |
|----------|---|--------------------------------|-------------------|------------------|-----------------------|------------------|----------------------|------------------------------|-------------------|--------------------------------|--|--|
| Codice | Denominazione | Iniziali | Previsioni | | Definitive (3+4-5) | Pagate | Somme Impegnate | | | Diff. rispetto alle Previsioni | | |
| | | | In + | In - | | | Rimaste da Pagare | Totale Impegni (7 + 8) | In Più (9 - 6) | In Meno (6 - 9) | | |
| 1 | 2 | 3 | 4 | 5 | 6 | 7 | 8 | 9 | 10 | 11 | | |
| 1.04.13. | Spese per la pubblicità di cui all'art. 5 della legge 25/2/1987, n° 67 | | | | | | | | 0,00 | 0,00 | | |
| 1.04.14. | Onorari e compensi incarichi di consulenza e collaborazione | | | | | | | | 0,00 | 0,00 | | |
| 1.04.15. | Manutenzione ordinaria immobili | 270,63 | 5.000,00 | | 5.270,63 | 1.934,00 | | 1.934,00 | 0,00 | 3.336,63 | | |
| 1.04.16. | Manutenzione ordinaria mobili ed arredi | | | | | | | | 0,00 | 0,00 | | |
| 1.04.17. | Manutenzione ordinaria attrezzature tecniche, macchine e impianti | | 119.241,98 | 5.510,34 | 113.731,64 | 25.909,98 | 8.466,00 | 34.375,98 | 0,00 | 79.355,66 | | |
| 1.04.18. | Giardinaggio | | | | | | | | 0,00 | 0,00 | | |
| 1.04.19. | Trasporti, traslochi e facchinaggi | 3.110,00 | | 3.110,00 | | | | | 0,00 | 0,00 | | |
| 1.04.20. | Vigilanza | | | | | | | | 0,00 | 0,00 | | |
| 1.04.21. | Pulizia | | | | | | | | 0,00 | 0,00 | | |
| 1.04.22. | Spese per servizi di prevenzione e sicurezza | | 40.620,21 | | 40.620,21 | 26.640,00 | 7.200,00 | 33.840,00 | 0,00 | 6.780,21 | | |
| 1.04.23. | Altri servizi di terzi | | 3.600,00 | | 3.600,00 | | 3.600,00 | 3.600,00 | 0,00 | 0,00 | | |
| | Totale 1.04. - Spese per acquisizione di beni di consumo e servizi | 20.380,63 | 173.209,33 | 23.720,34 | 169.869,62 | 54.483,98 | 24.013,14 | 78.497,12 | 0,00 | 91.372,50 | | |
| 1.05.01. | Missioni per la ricerca scientifica | | | | | | | | 0,00 | 0,00 | | |

| Capitolo Gestione della Competenza 2009 | | | | | | | | | | | | |
|---|--|--------------|--------------|-----------|-----------------------|-----------------|----------------------|------------------------------|--------------------------------|--------------------|--|------|
| Codice | Denominazione | Iniziali | Previsioni | | Definitive (3+4-5) | Somme Impegnate | | | Diff. rispetto alle Previsioni | | | |
| | | | In + 4 | In - 5 | | Pagate | Rimaste da Pagare | Totale Impegni (7 + 8) | In Più (9 - 6) | In Meno (6 - 9) | | |
| 1 | 2 | 3 | 4 | 5 | 6 | 7 | 8 | 9 | 10 | 11 | | |
| | Totale generale 2. - Uscite in conto capitale | 200.000,00 | 0,00 | 0,00 | 200.000,00 | 0,00 | 0,00 | 0,00 | 0,00 | 200.000,00 | | |
| | Totale 1.03. - ING | 1.361.577,77 | 1.906.703,16 | 96.703,16 | 3.171.577,77 | 1.266.922,40 | 16.703,22 | 1.283.625,62 | 0,00 | 1.887.952,15 | | |
| | 1.06. - Progetti Nazionali | | | | | | | | | | | |
| | 1. - Uscite correnti | | | | | | | | | | | |
| | 1.02. - Spese per le commissioni e organismi dell'ente | | | | | | | | | | | |
| 1.02.05. | Compensi e rimborsi per le Commissioni di concorso | | 1.100,00 | | 1.100,00 | | | | 0,00 | 1.100,00 | | |
| | Totale 1.02. - Spese per le commissioni e organismi dell'ente | 0,00 | 1.100,00 | 0,00 | 1.100,00 | 0,00 | 0,00 | 0,00 | 0,00 | 1.100,00 | | |
| | 1.03. - Spese per il personale in servizio | | | | | | | | | | | |
| 1.03.02. | Stipendi ed assegni fissi per il personale di ricerca | 6.100,95 | 32.461,56 | 6.100,95 | 32.461,56 | | | | 0,00 | 32.461,56 | | |
| 1.03.16. | Imposte, oneri previdenziali e assistenziali a carico dell'ente | | 13.632,55 | | 13.632,55 | | | | 0,00 | 13.632,55 | | |
| | Totale 1.03. - Spese per il personale in servizio | 6.100,95 | 46.094,11 | 6.100,95 | 46.094,11 | 0,00 | 0,00 | 0,00 | 0,00 | 46.094,11 | | |
| | 1.04. - Spese per acquisizione di beni di consumo e servizi | | | | | | | | | | | |
| 1.04.03. | Spese postali e telegrafiche | | | | | | | | 0,00 | 0,00 | | 0,00 |

| Capitolo | | Gestione della Competenza 2009 | | | | | | | | | | |
|----------|---|--------------------------------|-----------------|------------------|--------------------|---------------|-------------------|--------------------------------|--------------|---------------|----|--|
| | | Previsioni | | | Somme Impegnate | | | Diff. rispetto alle Previsioni | | | | |
| | | 3 | 4 | | 5 | 6 | 7 | 8 | 9 | 10 | 11 | |
| Codice | Denominazione | Iniziali | In + | In - | Definitive (3+4-5) | Pagate | Rimaste da Pagate | Totale Impegni (7+8) | In Più (9-6) | In Meno (6-9) | | |
| 1 | 2 | 3 | 4 | 5 | 6 | 7 | 8 | 9 | 10 | 11 | | |
| 1.04.04. | Spese telefoniche e canoni di trasmissione dati | | 394,82 | | 394,82 | 117,54 | 277,28 | 394,82 | 0,00 | 0,00 | | |
| 1.04.06. | Canoni software | | 1.210,80 | | 1.210,80 | 1.210,80 | 1.210,80 | 1.210,80 | 0,00 | 0,00 | | |
| 1.04.14. | Onorari e compensi incarichi di consulenza e collaborazione | | | | | | | | 0,00 | 0,00 | | |
| 1.04.15. | Manutenzione ordinaria immobili | | | | | | | | 0,00 | 0,00 | | |
| 1.04.19. | Trasporti, traslochi e facchinaggi | | | | | | | | 0,00 | 0,00 | | |
| 1.04.23. | Altri servizi di terzi | 12.202,00 | 302,33 | 12.202,00 | 302,33 | 152,33 | 150,00 | 302,33 | 0,00 | 0,00 | | |
| | Totale 1.04. - Spese per acquisizione di beni di consumo e servizi | 12.202,00 | 1.907,95 | 12.202,00 | 1.907,95 | 269,87 | 1.638,08 | 1.907,95 | 0,00 | 0,00 | | |
| | 1.05. - Spese per la ricerca | | | | | | | | | | | |
| 1.05.01. | Missioni per la ricerca scientifica | 535.688,47 | 553.751,56 | 182.469,20 | 906.970,83 | 344.219,11 | 31.762,02 | 375.981,13 | 0,00 | 530.989,70 | | |
| 1.05.02. | Materiale di consumo per la ricerca scientifica | 200.211,11 | 101.739,68 | 147.315,67 | 154.635,12 | 67.859,47 | 10.404,95 | 78.264,42 | 0,00 | 76.370,70 | | |
| 1.05.03. | Manutenz. ordinaria attrez. Scientifiche | 4.000,00 | | | 4.000,00 | 3.130,00 | 850,00 | 3.980,00 | 0,00 | 20,00 | | |
| 1.05.04. | Realizzazione, stampa, diffusione e spedizione di pubblicazioni | 12.916,84 | 22.761,98 | 2.278,29 | 33.400,53 | 8.012,01 | 1.679,67 | 9.691,68 | 0,00 | 23.708,85 | | |
| 1.05.05. | Organizzazione convegni e mostre | 2.000,00 | 594,20 | 221,60 | 2.372,60 | 372,60 | | 372,60 | 0,00 | 2.000,00 | | |
| 1.05.06. | Attività divulgativa | | 500,00 | | 500,00 | 385,22 | | 385,22 | 0,00 | 114,78 | | |

| Capitolo | | Gestione della Competenza 2009 | | | | | | | | | | |
|----------|---|--------------------------------|---------------------|---------------------|---------------------|-------------------|-------------------|--------------------------------|--------------|---------------------|--|--|
| Codice | Denominazione | Previsioni | | | Somme Impegnate | | | Diff. rispetto alle Previsioni | | | | |
| | | Iniziali | Variazioni | | Definitive (3+4-5) | Pagate | Rimaste da Pagare | Totale Impegni (7+8) | In Più (9-6) | In Meno (6-9) | | |
| 1 | 2 | 3 | 4 | 5 | 6 | 7 | 8 | 9 | 10 | 11 | | |
| | <u>2.09. - Acquisione di beni di uso durevole</u> | | | | | | | | | | | |
| 2.09.01. | Acquisto impianti e attrezzature | 3.080,71 | | 237,55 | 2.843,16 | 2.836,80 | | 2.836,80 | 0,00 | 6,36 | | |
| 2.09.03. | Acquisto di mobili ed arredi | | 600,00 | | 600,00 | 350,40 | | 350,40 | 0,00 | 249,60 | | |
| | <u>Totale 2.09. - Acquisione di beni di uso durevole</u> | <u>3.080,71</u> | <u>600,00</u> | <u>237,55</u> | <u>3.443,16</u> | <u>3.187,20</u> | <u>0,00</u> | <u>3.187,20</u> | <u>0,00</u> | <u>255,96</u> | | |
| | <u>2.10. - Spese per la ricerca scientifica</u> | | | | | | | | | | | |
| 2.10.01. | Acquisto attrezzature scientifiche | 144.354,77 | 225.930,10 | 71.821,86 | 298.463,01 | 67.008,09 | | 101.884,54 | 0,00 | 196.578,47 | | |
| 2.10.02. | Acquisto materiale bibliografico | 514,32 | 0,32 | 401,11 | 113,53 | 98,76 | | 98,76 | 0,00 | 14,77 | | |
| 2.10.03. | Manutenzione straordinaria attrezzature scientifiche | | 349,00 | | 349,00 | 349,00 | | 349,00 | 0,00 | 0,00 | | |
| | <u>Totale 2.10. - Spese per la ricerca scientifica</u> | <u>144.869,09</u> | <u>226.279,42</u> | <u>72.222,97</u> | <u>298.925,54</u> | <u>67.455,85</u> | | <u>102.332,30</u> | <u>0,00</u> | <u>196.593,24</u> | | |
| | <u>Totale generale 2. - Uscite in conto capitale</u> | <u>147.949,80</u> | <u>226.879,42</u> | <u>72.460,52</u> | <u>302.368,70</u> | <u>70.643,05</u> | | <u>105.519,50</u> | <u>0,00</u> | <u>196.849,20</u> | | |
| | <u>Totale 1.06. - Progetti Nazionali</u> | <u>1.563.376,42</u> | <u>3.091.641,07</u> | <u>2.051.703,73</u> | <u>2.603.313,76</u> | <u>831.876,21</u> | | <u>1.162.032,80</u> | <u>0,00</u> | <u>1.441.280,96</u> | | |
| | <u>1.09. - Progetti Finanziati U.E.</u> | | | | | | | | | | | |
| | <u>1. - Uscite correnti</u> | | | | | | | | | | | |
| | <u>1.02. - Spese per le commissioni e organismi dell'ente</u> | | | | | | | | | | | |
| 1.02.05. | Compensi e rimborsi per le Commissioni di concorso | | 495,49 | | 495,49 | 495,49 | | 495,49 | 0,00 | 0,00 | | |

| Gestione della Competenza 2009 | | | | | | | | | | | | |
|--------------------------------|--|---------------|-------------------|-----------|----------------------------|------------------|---------------------------|-----------------------------------|-------------------------|--------------------------|--------------------------------|------------------|
| Codice | Denominazione | Previsioni | | | | | Somme Impegnate | | | | Diff. rispetto alle Previsioni | |
| | | Iniziali 3 | Variazioni | | Definitive (3+4-5) 6 | Pagate 7 | Rimaste da Pagare 8 | Totale Impegni (7 + 8) 9 | In Più (9 - 6) 10 | In Meno (6 - 9) 11 | | |
| | | | In + 4 | In - 5 | | | | | | | | |
| 1 | 2 | 0,00 | 495,49 | 0,00 | 495,49 | 0,00 | 495,49 | 495,49 | 0,00 | 0,00 | 0,00 | 0,00 |
| | Totale 1.02. - Spese per le commissioni e organismi dell'ente | | | | | | | | | | | |
| | 1.03. - Spese per il personale in servizio | | | | | | | | | | | |
| 1.03.02. | Stipendi ed assegni fissi per il personale di ricerca | | 2.712,88 | | 2.712,88 | | | | | | 0,00 | 0,00 |
| 1.03.03. | Stipendi ed assegni fissi per il personale tecnico e amministrativo | | 81.558,03 | | 24.963,07 | 16.438,55 | 5.285,86 | 21.724,41 | | | 0,00 | 34.870,55 |
| 1.03.04. | Fondo per il finanziamento del trattamento accessorio | | 8.557,00 | | 1.107,02 | 3.962,14 | 1.539,61 | 5.501,75 | | | 0,00 | 1.948,23 |
| 1.03.16. | Imposte, oneri previdenziali e assistenziali a carico dell'ente | | 14.797,70 | | 4.887,11 | 6.264,39 | 3.646,20 | 9.910,59 | | | 0,00 | 0,00 |
| | Totale 1.03. - Spese per il personale in servizio | 0,00 | 107.625,61 | | 33.670,08 | 26.665,08 | 10.471,67 | 37.136,75 | | | 0,00 | 36.818,78 |
| | 1.04. - Spese per acquisizione di beni di consumo e servizi | | | | | | | | | | | |
| 1.04.02. | Materiale di consumo | | | | | | | | | | 0,00 | 0,00 |
| 1.04.04. | Spese telefoniche e canoni di trasmissione dati | | | | | | | | | | 0,00 | 0,00 |
| 1.04.14. | Onorari e compensi incarichi di consulenza e collaborazione | | | | | | | | | | 0,00 | 0,00 |
| 1.04.17. | Manutenzione ordinaria attrezzature tecniche, macchine e impianti | | | | | | | | | | 0,00 | 0,00 |

| Capitolo | | Gestione della Competenza 2009 | | | | | | | | | | |
|----------|---|--------------------------------|-----------------|---------------|-----------------------|-----------------|-------------------|---------------------------|--------------------------------|--------------------|--|--|
| Codice | Denominazione | Iniziali | Previsioni | | Definitive (3+4-5) | Somme Impegnate | | | Diff. rispetto alle Previsioni | | | |
| | | | In + | In - | | Pagate | Rimaste da Pagare | Totale Impegni (7 + 8) | In Più (9 - 6) | In Meno (6 - 9) | | |
| 1 | 2 | 3 | 4 | 5 | 6 | 7 | 8 | 9 | 10 | 11 | | |
| 1.04.19. | Trasporti, traslochi e facchinaggi | 513,05 | 3.014,47 | | 3.527,52 | 3.269,44 | | 3.269,44 | 0,00 | 258,08 | | |
| 1.04.23. | Altri servizi di terzi | 1.000,00 | 98,40 | 857,26 | 241,14 | 241,14 | | 241,14 | 0,00 | 0,00 | | |
| | Totale 1.04. - Spese per acquisizione di beni di consumo e servizi | 1.513,05 | 3.112,87 | 857,26 | 3.768,66 | 3.510,58 | 0,00 | 3.510,58 | 0,00 | 258,08 | | |
| | 1.05. - Spese per la ricerca | | | | | | | | | | | |
| 1.05.01. | Missioni per la ricerca scientifica | 215.465,17 | 148.103,03 | 71.268,34 | 292.299,86 | 141.079,65 | 11.426,84 | 152.506,49 | 0,00 | 139.793,37 | | |
| 1.05.02. | Materiale di consumo per la ricerca scientifica | 115.063,85 | 26.654,81 | 56.695,87 | 85.022,79 | 4.078,49 | 318,54 | 4.397,03 | 0,00 | 80.625,76 | | |
| 1.05.03. | Manutenz. ordinaria attrezz. Scientifiche | 16.188,16 | | 12.357,56 | 3.830,60 | | | | 0,00 | 3.830,60 | | |
| 1.05.04. | Realizzazione, stampa, diffusione e spedizione di pubblicazioni | 18.621,09 | 45,00 | 3.709,80 | 14.956,29 | 1.447,50 | 417,00 | 1.864,50 | 0,00 | 13.091,79 | | |
| 1.05.05. | Organizzazione convegni e mostre | | 5.770,00 | | 5.770,00 | 4.270,00 | 1.500,00 | 5.770,00 | 0,00 | 0,00 | | |
| 1.05.08. | Borse di studio, assegni di ricerca e finanziamento di dottorati | 60.777,74 | 32.208,21 | 8.931,39 | 84.054,56 | 35.578,08 | 33.507,40 | 69.085,48 | 0,00 | 14.969,08 | | |
| 1.05.09. | Contratti d'opera ed altri rapporti di collaborazione coordinata e continuativa | 137.793,87 | 146.601,06 | 64.539,97 | 219.854,96 | 156.208,54 | 13.989,98 | 170.198,52 | 0,00 | 49.656,44 | | |
| 1.05.10. | Spese per personale esterno e altre prestazioni professionali | | 10.065,97 | | 10.065,97 | 3.840,49 | 5.432,46 | 9.272,95 | 0,00 | 793,02 | | |
| 1.05.12. | Scuole ed attività formative | 23.299,92 | | | 23.299,92 | | | | 0,00 | 23.299,92 | | |

| Capitolo | | Gestione della Competenza 2009 | | | | | | | | | | |
|----------|---|--------------------------------|-------------|-------------|-----------------------|-------------|----------------------|------------------------------|--------------------------------|--------------------|--|--|
| Codice | Denominazione | Iniziali | Variazioni | | Definitive (3+4-5) | Pagate | Rimaste da Pagare | Totale Impegni (7 + 8) | Diff. rispetto alle Previsioni | | | |
| | | | In + | In - | | | | | In Più (9 - 6) | In Meno (6 - 9) | | |
| 1 | 2 | 3 | 4 | 5 | 6 | 7 | 8 | 9 | 10 | 11 | | |
| | <u>1.04. - Spese per acquisizione di beni di consumo e servizi</u> | | | | | | | | | | | |
| 1.04.02. | Materiale di consumo | 1.825,57 | | | 1.825,57 | | | | 0,00 | 1.825,57 | | |
| 1.04.06. | Canoni software | | | | | | | | 0,00 | 0,00 | | |
| 1.04.07. | Mezzi di trasporto: manutenzione ed esercizio | | | | | | | | 0,00 | 0,00 | | |
| 1.04.15. | Manutenzione ordinaria immobili | | | | | | | | 0,00 | 0,00 | | |
| 1.04.23. | Altri servizi di terzi | | | | | | | | 0,00 | 0,00 | | |
| 1.04.25. | Mezzi di trasporto: noleggio | | | | | | | | 0,00 | 0,00 | | |
| | <u>Totale 1.04. - Spese per acquisizione di beni di consumo e servizi</u> | <u>1.825,57</u> | <u>0,00</u> | <u>0,00</u> | <u>1.825,57</u> | <u>0,00</u> | <u>0,00</u> | <u>0,00</u> | <u>0,00</u> | <u>1.825,57</u> | | |
| | <u>1.05. - Spese per la ricerca</u> | | | | | | | | | | | |
| 1.05.01. | Missioni per la ricerca scientifica | 6.326,89 | 11.287,70 | 787,52 | 16.827,07 | 6.113,14 | 185,51 | 6.298,65 | 0,00 | 10.528,42 | | |
| 1.05.02. | Materiale di consumo per la ricerca scientifica | 7.978,60 | 3.434,98 | 3.267,82 | 8.145,76 | 1.601,30 | 435,87 | 2.037,17 | 0,00 | 6.108,59 | | |
| 1.05.04. | Realizzazione, stampa, diffusione e spedizione di pubblicazioni | | | | | | | | 0,00 | 0,00 | | |
| 1.05.05. | Organizzazione convegni e mostre | | | | | | | | 0,00 | 0,00 | | |
| 1.05.06. | Attività divulgativa | | 6.198,69 | 6.198,00 | 0,69 | | | | 0,00 | 0,69 | | |

| Gestione della Competenza 2009 | | | | | | | | | | |
|--------------------------------|--|------------------|------------------|------------------|-----------------------|-----------------|----------------------|--------------------------------|-------------------|--------------------|
| Codice | Denominazione | Previsioni | | | Somme Impegnate | | | Diff. rispetto alle Previsioni | | |
| | | Iniziali | Variazioni | | Definitive (3+4-5) | Pagate | Rimaste da Pagare | Totale Impegni (7 + 8) | In Più (9 - 6) | In Meno (6 - 9) |
| | | | In + | In - | | | | | | |
| 1 | 2 | 3 | 4 | 5 | 6 | 7 | 8 | 9 | 10 | 11 |
| | 1. - Uscite correnti | | | | | | | | | |
| | 1.03. - Spese per il personale in servizio | | | | | | | | | |
| 1.03.02. | Stipendi ed assegni fissi per il personale di ricerca | 25.000,00 | 34.069,91 | 25.000,00 | 34.069,91 | 1.069,91 | 33.000,00 | 34.069,91 | 0,00 | 0,00 |
| 1.03.12. | Corsi di formazione professionale ed aggiornamento del personale | | 750,00 | 750,00 | 750,00 | 750,00 | | 750,00 | 0,00 | 0,00 |
| 1.03.16. | Imposte, oneri previdenziali e assistenziali a carico dell'ente | 9.000,00 | 15.061,38 | 9.000,00 | 15.061,38 | 761,38 | 14.300,00 | 15.061,38 | 0,00 | 0,00 |
| | Totale 1.03. - Spese per il personale in servizio | 34.000,00 | 49.881,29 | 34.000,00 | 49.881,29 | 2.581,29 | 47.300,00 | 49.881,29 | 0,00 | 0,00 |
| | 1.04. - Spese per acquisizione di beni di consumo e servizi | | | | | | | | | |
| 1.04.02. | Materiale di consumo | 269,20 | 509,28 | 250,00 | 528,48 | 524,04 | | 524,04 | 0,00 | 4,44 |
| 1.04.04. | Spese telefoniche e canoni di trasmissione dati | | 1.009,27 | 306,75 | 702,52 | 444,46 | | 444,46 | 0,00 | 258,06 |
| 1.04.05. | Energia elettrica, acqua, gas e riscaldamento | | | | | | | | 0,00 | 0,00 |
| 1.04.08. | Noleggio apparecchiature | | 9.360,00 | | 9.360,00 | 9.360,00 | | 9.360,00 | 0,00 | 0,00 |
| 1.04.15. | Manutenzione ordinaria immobili | 19.818,76 | | 16.236,00 | 3.582,76 | | | | 0,00 | 3.582,76 |
| 1.04.19. | Trasporti, traslochi e facchinaggi | 230,22 | | 150,22 | 80,00 | 80,00 | | 80,00 | 0,00 | 0,00 |
| 1.04.21. | Pulizia | | 1.910,43 | | 1.910,43 | 109,91 | | 109,91 | 0,00 | 1.800,52 |
| 1.04.22. | Spese per servizi di prevenzione e sicurezza | | 2.080,08 | | 2.080,08 | 2.080,08 | | 2.080,08 | 0,00 | 0,00 |

| Capitolo | | Gestione della Competenza 2009 | | | | | | | | | | |
|----------|---|--------------------------------|------------------|------------------|--------------------|------------------|-------------------|--------------------------------|--------------|-----------------|--|--|
| Codice | Denominazione | Previsioni | | | Somme Impegnate | | | Diff. rispetto alle Previsioni | | | | |
| | | Iniziali | Variazioni | | Definitive (3+4-5) | Pagate | Rimaste da Pagare | Totale Impegni (7+8) | In Più (9-6) | In Meno (6-9) | | |
| 1 | 2 | 3 | 4 | 5 | 6 | 7 | 8 | 9 | 10 | 11 | | |
| 1.04.23. | Altri servizi di terzi | | 9.990,00 | | 9.990,00 | 6.993,00 | 2.997,00 | 9.990,00 | 0,00 | 0,00 | | |
| | Totale 1.04. - Spese per acquisizione di beni di consumo e servizi | 20.318,18 | 24.859,06 | 16.942,97 | 28.234,27 | 19.591,49 | 2.997,00 | 22.588,49 | 0,00 | 5.645,78 | | |
| | 1.05. - Spese per la ricerca | | | | | | | | | | | |
| 1.05.01. | Missioni per la ricerca scientifica | 96.669,64 | 54.643,62 | 41.842,41 | 109.470,85 | 17.777,53 | 10.277,56 | 28.055,09 | 0,00 | 81.415,76 | | |
| 1.05.02. | Materiale di consumo per la ricerca scientifica | 69.491,94 | 28.612,32 | 48.473,66 | 49.630,60 | 5.482,18 | 2.200,56 | 7.682,74 | 0,00 | 41.947,86 | | |
| 1.05.03. | Manutenz. ordinaria attrezz. Scientifiche | 3.000,00 | 27.664,36 | | 30.664,36 | 12.170,00 | 4.250,00 | 16.420,00 | 0,00 | 14.244,36 | | |
| 1.05.04. | Realizzazione, stampa, diffusione e spedizione di pubblicazioni | | 1.499,54 | | 1.499,54 | 469,54 | 1.030,00 | 1.499,54 | 0,00 | 0,00 | | |
| 1.05.05. | Organizzazione convegni e mostre | 3.000,00 | 575,21 | | 3.575,21 | | | | 0,00 | 3.575,21 | | |
| 1.05.06. | Attività divulgativa | 4.000,00 | 300,93 | | 4.300,93 | | | | 0,00 | 4.300,93 | | |
| 1.05.08. | Borse di studio, assegni di ricerca e finanziamento di dottorati | 248.373,53 | 18.510,96 | 79.850,70 | 187.033,79 | 15.570,64 | 1.584,42 | 17.155,06 | 0,00 | 169.878,73 | | |
| 1.05.09. | Contratti d'opera ed altri rapporti di collaborazione coordinata e continuativa | 9.393,90 | 14.700,00 | | 24.093,90 | | 13.800,00 | 13.800,00 | 0,00 | 10.293,90 | | |
| 1.05.10. | Spese per personale esterno e altre prestazioni professionali | 5.000,61 | 25.000,00 | | 30.000,61 | 23.127,50 | 1.872,50 | 25.000,00 | 0,00 | 5.000,61 | | |
| 1.05.13. | Energia grandi attrezzature scientifiche | | 25.029,42 | | 25.029,42 | 1.258,59 | 6.106,68 | 7.365,27 | 0,00 | 17.664,15 | | |

| Capitolo | | Gestione della Competenza 2009 | | | | | | | | | | |
|----------|---|--------------------------------|-------------------|-------------------|--------------------|-------------------|-------------------|----------------------|--------------------------------|---------------|-------------------|--|
| Codice | Denominazione | Previsioni | | | Somme Impegnate | | | | Diff. rispetto alle Previsioni | | | |
| | | Iniziali | Variazioni | | Definitive (3+4-5) | Pagate | Rimaste da Pagare | Totale Impegni (7+8) | In Più (9-6) | In Meno (6-9) | | |
| 1 | 2 | 3 | 4 | 5 | 6 | 7 | 8 | 9 | 10 | 11 | | |
| 1.05.14. | Riunioni tecnico-scientifiche e stampa di atti | | 534,67 | | 534,67 | 534,67 | | 534,67 | 0,00 | | 0,00 | |
| 1.05.15. | Spese tecniche di laboratorio | 9.000,00 | 5.106,59 | | 14.106,59 | | | | 0,00 | | 14.106,59 | |
| | Totale 1.05. - Spese per la ricerca | 447.929,62 | 202.177,62 | 170.166,77 | 479.940,47 | 76.390,65 | 41.121,72 | 117.512,37 | 0,00 | | 362.428,10 | |
| | 1.06. - Trasferimenti passivi | | | | | | | | | | | |
| 1.06.01. | Finanziamento di progetti di ricerca | 35.000,00 | 21.297,42 | 45.000,00 | 11.297,42 | 8.000,00 | | 8.000,00 | 0,00 | | 3.297,42 | |
| | Totale 1.06. - Trasferimenti passivi | 35.000,00 | 21.297,42 | 45.000,00 | 11.297,42 | 8.000,00 | 0,00 | 8.000,00 | 0,00 | | 3.297,42 | |
| | 1.08. - Oneri finanziari | | | | | | | | | | | |
| 1.08.01. | Interessi passivi su mutui, prestiti, anticipazioni di cassa ed oneri accessori | | | | | | | | | | 0,00 | |
| | Totale 1.08. - Oneri finanziari | 0,00 | 0,00 | 0,00 | 0,00 | 0,00 | 0,00 | 0,00 | 0,00 | | 0,00 | |
| | Totale generale 1. - Uscite correnti | 537.247,80 | 298.215,39 | 266.109,74 | 569.353,45 | 106.563,43 | 91.418,72 | 197.982,15 | 0,00 | | 371.371,30 | |
| | 2. - Uscite in conto capitale | | | | | | | | | | | |
| 2.09.01. | 2.09. - <u>Acquisizione di beni di uso durevole</u> Acquisto impianti e attrezzature | 155,98 | 11.665,85 | | 11.821,83 | 11.604,49 | | 11.604,49 | 0,00 | | 217,34 | |

| Capitolo | | Gestione della Competenza 2009 | | | | | | | | | |
|----------|--|--------------------------------|------------|------|--------------------|-----------|-------------------|--------------------------------|--------------|---------------|--|
| Codice | Denominazione | Previsioni | | | Somme Impegnate | | | Diff. rispetto alle Previsioni | | | |
| | | Iniziali | Variazioni | | Definitive (3+4-5) | Pagate | Rimaste da Pagare | Totale Impegni (7+8) | In Più (9-6) | In Meno (6-9) | |
| 1 | 2 | 3 | 4 | 5 | 6 | 7 | 8 | 9 | 10 | 11 | |
| | <u>di ricerca"</u> | | | | | | | | | | |
| | <u>2.01. - Funzionamento Ordinario</u> | | | | | | | | | | |
| | <u>1. - Uscite correnti</u> | | | | | | | | | | |
| | <u>1.02. - Spese per le commissioni e organismi dell'ente</u> | | | | | | | | | | |
| 1.02.05. | Compensi e rimborsi per le Commissioni di concorso | | | | | | | | 0,00 | 0,00 | |
| 1.02.06 | Compensi e Rimborsi per Commissioni diverse | | | | | | | | | | |
| | <u>Totale 1.02. - Spese per le commissioni e organismi dell'ente</u> | 0,00 | 0,00 | 0,00 | 0,00 | 0,00 | 0,00 | 0,00 | 0,00 | 0,00 | |
| | <u>1.03. - Spese per il personale in servizio</u> | | | | | | | | | | |
| 1.03.02. | Stipendi ed assegni fissi per il personale di ricerca | | 18.231,00 | | 18.231,00 | 17.435,32 | 0,68 | 17.436,00 | 0,00 | 795,00 | |
| 1.03.16. | Imposte, oneri previdenziali e assistenziali a carico dell'ente | | 8.817,00 | | 8.817,00 | 5.336,07 | 2.134,93 | 7.471,00 | 0,00 | 1.346,00 | |
| | <u>Totale 1.03. - Spese per il personale in servizio</u> | 0,00 | 27.048,00 | 0,00 | 27.048,00 | 22.771,39 | 2.135,61 | 24.907,00 | 0,00 | 2.141,00 | |
| | <u>1.04. - Spese per acquisizione di beni di consumo e servizi</u> | | | | | | | | | | |
| 1.04.02. | Materiale di consumo | | 190,80 | | 190,80 | 190,80 | | 190,80 | 0,00 | 0,00 | |

| Capitolo | | Gestione della Competenza 2009 | | | | | | | | | | |
|----------|---|--------------------------------|---------------|-----------------|-----------------|-------------------|----------------------|--------------------------------|---------------|---------------|--|--|
| Codice | Denominazione | Previsioni | | | Somme impegnate | | | Diff. rispetto alle Previsioni | | | | |
| | | Iniziali | Variazioni | | Pagate | Rimaste da Pagare | Totale Impegni (7+8) | In Più (9-6) | In Meno (6-9) | | | |
| 1 | 2 | 3 | 4 | 5 | 6 | 7 | 8 | 9 | 10 | 11 | | |
| 1.04.23. | Altri servizi di terzi | | | | | | | | 0,00 | 0,00 | | |
| 1.04.24. | Missioni d'ufficio del personale | 13.000,00 | | 9.684,80 | 3.315,20 | 2.420,07 | | 2.420,07 | 0,00 | 895,13 | | |
| | Totale 1.04. - Spese DEL | 13.000,00 | 190,80 | 9.684,80 | 3.506,00 | 2.610,87 | 0,00 | 2.610,87 | 0,00 | 895,13 | | |
| | acquisizione di beni di consumo e servizi | | | | | | | | | | | |
| | 1.05. - Spese per la ricerca | | | | | | | | | | | |
| 1.05.01. | Missioni per la ricerca scientifica | 141.821,17 | 157.952,82 | 93.605,30 | 206.168,69 | 35.160,21 | 41.357,80 | 76.518,01 | 0,00 | 129.650,68 | | |
| 1.05.02. | Materiale di consumo per la ricerca scientifica | 104.167,87 | 44.156,90 | 56.037,80 | 92.286,97 | 35.472,14 | 4.489,67 | 39.961,81 | 0,00 | 52.325,16 | | |
| 1.05.05. | Organizzazione convegni e mostre | 5.000,00 | | 5.000,00 | | | | | 0,00 | 0,00 | | |
| 1.05.06. | Attività divulgativa | 5.000,00 | | 5.000,00 | | | | | 0,00 | 0,00 | | |
| 1.05.07. | Deposito, mantenimento e tutela dei brevetti | 20.000,00 | 10.009,57 | 15.930,40 | 14.079,17 | 6.889,60 | 7.189,57 | 14.079,17 | 0,00 | 0,00 | | |
| 1.05.08. | Borse di studio, assegni di ricerca e finanziamento di dottorati | 23.000,00 | 22.900,00 | 269,04 | 45.630,96 | 15.125,28 | 30.505,68 | 45.630,96 | 0,00 | 0,00 | | |
| 1.05.09. | Contratti d'opera ed altri rapporti di collaborazione coordinata e continuativa | | | | | | | | 0,00 | 0,00 | | |
| 1.05.10. | Spese per personale esterno e altre prestazioni professionali | 10.000,00 | 1.758,00 | | 11.758,00 | 1.752,82 | 9.577,46 | 11.330,28 | 0,00 | 427,72 | | |
| 1.05.14. | Riunioni tecnico-scientifiche e stampa di atti | 13.000,00 | 544,50 | 2.000,00 | 11.544,50 | 499,59 | 544,50 | 1.044,09 | 0,00 | 10.500,41 | | |
| 1.05.15. | Spese tecniche di laboratorio | | | | | | | | 0,00 | 0,00 | | |

| Gestione della Competenza 2009 | | | | | | | | | | | |
|--------------------------------|----------|--|---------------------|---------------------|---------------------|---------------------|-------------------|-------------------|--------------------------------|-------------|---------------------|
| Codice | Capitolo | Denominazione | Previsioni | | | Somme impegnate | | | Diff. rispetto alle Previsioni | | |
| | | | Iniziali | Variazioni | | Definitive | Pagate | Rimaste da Pagare | Totale Impegni | In Più | In Meno |
| 1 | 2 | | 3 | 4 | 5 | 6 | 7 | 8 | 9 | 10 | 11 |
| | | | | In + | In - | (3+4-5) | | | (7 + 8) | (9 - 6) | (6 - 9) |
| | | Totale 1.05. - Spese per la ricerca | 321.989,04 | 237.321,79 | 177.842,54 | 381.468,29 | 94.899,64 | 93.664,68 | 188.564,32 | 0,00 | 192.903,97 |
| | | 1.06. - Trasferimenti passivi | | | | | | | | | |
| 1.06.01. | | Finanziamento di progetti di ricerca | 2.739.000,00 | 996.221,57 | 2.813.589,57 | 921.632,00 | 39.600,00 | 2.832,00 | 42.432,00 | 0,00 | 879.200,00 |
| 1.06.02. | | Accordi e Convenzioni con istituzioni scientifiche nazionali ed internazionali | 145.000,00 | 248.972,10 | | 393.972,10 | 120.562,10 | 33.410,00 | 153.972,10 | 0,00 | 240.000,00 |
| | | Totale 1.06. - Trasferimenti passivi | 2.884.000,00 | 1.245.193,67 | 2.813.589,57 | 1.315.604,10 | 160.162,10 | 36.242,00 | 196.404,10 | 0,00 | 1.119.200,00 |
| | | Totale generale 1. - Uscite correnti | 3.218.989,04 | 1.509.754,26 | 3.001.116,91 | 1.727.626,39 | 280.444,00 | 132.042,29 | 412.486,29 | 0,00 | 1.315.140,10 |
| | | 2. - Uscite in conto capitale | | | | | | | | | |
| | | 2.09. - Acquisizione di beni di uso durevole | | | | | | | | | |
| 2.09.01. | | Acquisto impianti e attrezzature | | 1.794,00 | | 1.794,00 | | 1.794,00 | 1.794,00 | 0,00 | 0,00 |
| | | Totale 2.09. - Acquisizione di beni di uso durevole | 0,00 | 1.794,00 | 0,00 | 1.794,00 | 0,00 | 1.794,00 | 1.794,00 | 0,00 | 0,00 |
| | | 2.10. - Spese per la ricerca scientifica | | | | | | | | | |
| 2.10.01. | | Acquisto attrezzature scientifiche | 5.000,00 | 31.834,08 | 7.153,60 | 29.680,48 | 8.112,54 | 11.637,38 | 19.749,92 | 0,00 | 9.930,56 |
| | | Totale 2.10. - Spese per la ricerca scientifica | 5.000,00 | 31.834,08 | 7.153,60 | 29.680,48 | 8.112,54 | 11.637,38 | 19.749,92 | 0,00 | 9.930,56 |

| Capitolo | | Gestione della Competenza 2009 | | | | | | | | | | |
|----------|---|--------------------------------|-------------------|------------------|-------------------|-------------------|-----------------------|-------------------|--------------------------------|------------------------------|-------------------|--------------------|
| | | Previsioni | | | Somme Impegnate | | | | Diff. rispetto alle Previsioni | | | |
| | | Codice | Denominazione | Iniziali | Variazioni | | Definitive (3+4-5) | Pagate | Rimaste da Pagare | Totale Impegni (7 + 8) | In Più (9 - 6) | In Meno (6 - 9) |
| In + | In - | | | | | | | | | | | |
| 1 | 2 | 3 | 4 | 5 | 6 | 7 | 8 | 9 | 10 | 11 | | |
| 1.03.02. | Stipendi ed assegni fissi per il personale di ricerca | 292.000,00 | 160.370,98 | 17.318,39 | 435.052,59 | 202.230,60 | 32.582,49 | 234.813,09 | 0,00 | 200.239,50 | | |
| 1.03.03. | Stipendi ed assegni fissi per il personale tecnico e amministrativo | 105.387,81 | 3.409,70 | 26.725,87 | 82.071,64 | 25.574,87 | 11.618,22 | 37.193,09 | 0,00 | 44.878,55 | | |
| 1.03.04. | Fondo per il finanziamento del trattamento accessorio | 8.000,00 | 10.717,40 | | 18.717,40 | 7.796,39 | 4.997,66 | 12.794,05 | 0,00 | 5.923,35 | | |
| 1.03.12. | Corsi di formazione professionale ed aggiornamento del personale | | 750,00 | | 750,00 | 750,00 | | 750,00 | 0,00 | 0,00 | | |
| 1.03.14. | Mensa e buoni pasto | | 695,00 | | 695,00 | 365,01 | 95,22 | 460,23 | 0,00 | 234,77 | | |
| 1.03.16. | Imposte, oneri previdenziali e assistenziali a carico dell'ente | 24.000,00 | 98.610,47 | | 122.610,47 | 84.712,54 | 30.059,55 | 114.772,09 | 0,00 | 7.838,38 | | |
| | Totale 1.03. - Spese per il personale in servizio | 429.387,81 | 274.553,55 | 44.044,26 | 659.897,10 | 321.429,41 | 79.353,14 | 400.782,55 | 0,00 | 259.114,55 | | |
| | 1.04. - Spese per acquisizione di beni di consumo e servizi | | | | | | | | | | | |
| 1.04.01. | Acquisto riviste, periodici e manuali | | 5,00 | | 5,00 | 5,00 | | 5,00 | 0,00 | 0,00 | | |
| 1.04.02. | Materiale di consumo | 1.500,00 | 5.362,38 | | 6.862,38 | 2.694,92 | 680,77 | 3.375,69 | 0,00 | 3.486,69 | | |
| 1.04.03. | Spese postali e telegrafiche | 100,00 | 316,55 | | 416,55 | 385,20 | | 385,20 | 0,00 | 31,35 | | |
| 1.04.04. | Spese telefoniche e canoni di trasmissione dati | 355,36 | 19.346,71 | 4.655,36 | 15.046,71 | 5.268,46 | 7.291,05 | 12.559,51 | 0,00 | 2.487,20 | | |
| 1.04.05. | Energia elettrica, acqua, gas e riscaldamento | | 827.000,00 | 390.100,00 | 436.900,00 | 9.431,87 | 1.980,49 | 11.412,36 | 0,00 | 425.487,64 | | |
| 1.04.06. | Canoni software | | 3.724,32 | | 3.724,32 | 81,90 | 3.339,91 | 3.421,81 | 0,00 | 302,51 | | |

| Capitolo | | Gestione della Competenza 2009 | | | | | | | | | | |
|----------|--|--------------------------------|-----------|-----------|--------------------|-----------|-------------------|--------------------------------|----------------|-----------------|--|--|
| Codice | Denominazione | Previsioni | | | Somme Impegnate | | | Diff. rispetto alle Previsioni | | | | |
| | | Iniziali | In + | In - | Definitive (3+4-5) | Pagate | Rimaste da Pagare | Totale Impegni (7 + 8) | In Più (9 - 6) | In Meno (6 - 9) | | |
| 1 | 2 | 3 | 4 | 5 | 6 | 7 | 8 | 9 | 10 | 11 | | |
| 1.04.07. | Mezzi di trasporto: manutenzione ed esercizio | | | | | | | | 0,00 | 0,00 | | |
| 1.04.08. | Noleggio apparecchiature | 14.000,00 | 16.928,00 | 14.520,00 | 16.408,00 | 2.928,00 | 6.840,00 | 9.768,00 | 0,00 | 6.640,00 | | |
| 1.04.09. | Canoni di leasing e locazione immobili | | 3.600,00 | | 3.600,00 | 3.600,00 | | 3.600,00 | 0,00 | 0,00 | | |
| 1.04.10. | Assicurazioni | | 6.270,51 | | 6.270,51 | 3.518,28 | | 3.518,28 | 0,00 | 2.752,23 | | |
| 1.04.11. | Spese di rappresentanza | | | | | | | | 0,00 | 0,00 | | |
| 1.04.13. | Spese per la pubblicità di cui all'art. 5 della legge 25/2/1987, n° 67 | 18.246,43 | 1.478,16 | 8.246,43 | 11.478,16 | 392,06 | 412,84 | 804,90 | 0,00 | 10.673,26 | | |
| 1.04.14. | Onorari e compensi incarichi di consulenza e collaborazione | | | | | | | | 0,00 | 0,00 | | |
| 1.04.15. | Manutenzione ordinaria immobili | | | | | | | | 0,00 | 0,00 | | |
| 1.04.16. | Manutenzione ordinaria mobili ed arredi | | | | | | | | 0,00 | 0,00 | | |
| 1.04.17. | Manutenzione ordinaria attrezzature tecniche, macchine e impianti | | 6.317,36 | | 6.317,36 | 5.190,00 | 1.055,76 | 6.245,76 | 0,00 | 71,60 | | |
| 1.04.19. | Trasporti, traslochi e facchinaggi | 178,20 | 78.405,10 | | 78.583,30 | 28.950,68 | 38.299,51 | 67.250,19 | 0,00 | 11.333,11 | | |
| 1.04.20. | Vigilanza | | | | | | | | 0,00 | 0,00 | | |
| 1.04.21. | Pulizia | | 7.000,00 | | 7.000,00 | 660,00 | 180,00 | 840,00 | 0,00 | 6.160,00 | | |
| 1.04.22. | Spese per servizi di prevenzione e sicurezza | | 182,40 | | 182,40 | | 182,40 | 182,40 | 0,00 | 0,00 | | |
| 1.04.23. | Altri servizi di terzi | 300,00 | 55.736,06 | 1,64 | 56.034,42 | 51.565,58 | 3.188,84 | 54.754,42 | 0,00 | 1.280,00 | | |

| Capitolo | | Gestione della Competenza 2009 | | | | | | | | | | |
|----------|---|--------------------------------|---------------------|-------------------|--------------------|-------------------|-------------------|--------------------------------|--------------|-------------------|--|--|
| Codice | Denominazione | Previsioni | | | Somme Impegnate | | | Diff. rispetto alle Previsioni | | | | |
| | | Iniziali | Variazioni | | Definitive (3+4-5) | Pagate | Rimaste da Pagare | Totale Impegni (7+8) | In Più (9-6) | In Meno (6-9) | | |
| 1 | 2 | 3 | 4 | 5 | 6 | 7 | 8 | 9 | 10 | 11 | | |
| 1.04.24. | Missioni d'ufficio del personale | | | | | | | | | | | |
| 1.04.25. | Mezzi di trasporto: noleggio | | 12,00 | | 12,00 | | | 12,00 | | 0,00 | | |
| | Totale 1.04. - Spese per acquisizione di beni di consumo e servizi | 34.679,99 | 1.031.684,55 | 417.523,43 | 648.841,11 | 114.683,95 | 63.451,57 | 178.135,52 | 0,00 | 470.705,59 | | |
| | 1.05. - Spese per la ricerca | | | | | | | | | | | |
| 1.05.01. | Missioni per la ricerca scientifica | 871.900,32 | 2.946.165,91 | 1.893.173,61 | 1.924.892,62 | 547.558,55 | 99.484,32 | 647.042,87 | 0,00 | 1.277.849,75 | | |
| 1.05.02. | Materiale di consumo per la ricerca scientifica | 334.511,83 | 499.378,78 | 143.148,15 | 690.742,46 | 185.244,33 | 172.967,96 | 358.212,29 | 0,00 | 332.530,17 | | |
| 1.05.03. | Manutenz. ordinaria attrez. Scientifiche | 30.000,00 | 66.947,60 | 40.267,71 | 56.679,89 | 18.219,30 | 13.165,36 | 31.384,66 | 0,00 | 25.295,23 | | |
| 1.05.04. | Realizzazione, stampa, diffusione e spedizione di pubblicazioni | 7.023,19 | 1.200,00 | 6.843,58 | 1.379,61 | 1.068,11 | | 1.068,11 | 0,00 | 311,50 | | |
| 1.05.05. | Organizzazione convegni e mostre | | | | | | | | 0,00 | 0,00 | | |
| 1.05.06. | Attività divulgativa | | 500,00 | | 500,00 | 446,30 | | 446,30 | 0,00 | 53,70 | | |
| 1.05.08. | Borse di studio, assegni di ricerca e finanziamento di dottorati | 533.816,70 | 864.969,27 | 6.181,80 | 1.392.604,17 | 384.911,50 | 542.476,10 | 927.387,60 | 0,00 | 465.216,57 | | |
| 1.05.09. | Contratti d'opera ed altri rapporti di collaborazione coordinata e continuativa | 175.100,17 | 229.903,93 | 66.611,25 | 338.392,85 | 169.243,20 | 71.104,80 | 240.348,00 | 0,00 | 98.044,85 | | |
| 1.05.10. | Spese per personale esterno e altre prestazioni professionali | 1.389.349,40 | 495.783,48 | 857.586,30 | 1.027.546,58 | 24.056,91 | 732.648,40 | 756.705,31 | 0,00 | 270.841,27 | | |
| 1.05.11. | Acquisto materiale bibliografico | | 3.121,59 | | 3.121,59 | 2.313,35 | | 2.313,35 | 0,00 | 808,24 | | |

| Capitolo | | Gestione della Competenza 2009 | | | | | | | | | | |
|----------|--|--------------------------------|---------------------|---------------------|-----------------------|---------------------|----------------------|--------------------------------|-------------------|---------------------|--|--|
| | | Previsioni | | | Somme Impegnate | | | Diff. rispetto alle Previsioni | | | | |
| | | Iniziali | Variazioni | | Definitive (3+4-5) | Pagate | Rimaste da Pagare | Totale Impegni (7 + 8) | In Più (9 - 6) | In Meno (6 - 9) | | |
| In + | In - | | | | | | | | | | | |
| Codice | Denominazione | 3 | 4 | 5 | 6 | 7 | 8 | 9 | 10 | 11 | | |
| 1 | 2 | | | | | | | | | | | |
| 1.05.12. | Scuole ed attività formative | | | | | | | | | | | |
| 1.05.13. | Energia grandi attrezzature scientifiche | 2.151,86 | 14.024,28 | | 16.176,14 | 5.718,99 | 7.502,12 | 13.221,11 | 0,00 | 0,00 | | |
| 1.05.14. | Riunioni tecnico-scientifiche e stampa di atti | 1.487,54 | 39.921,80 | 9.811,46 | 31.597,88 | 16.210,82 | 1.246,00 | 17.456,82 | 0,00 | 14.141,06 | | |
| 1.05.15. | Spese tecniche di laboratorio | 40.000,00 | 7.890,00 | 26.798,32 | 21.091,68 | 9.216,00 | 11.112,00 | 20.328,00 | 0,00 | 763,68 | | |
| 1.05.16. | Macchine di laboratorio | | | | | | | | 0,00 | 0,00 | | |
| | Totale 1.05. - Spese per la ricerca | 3.385.341,01 | 5.169.806,64 | 3.050.422,18 | 5.504.725,47 | 1.364.207,36 | 1.651.707,06 | 3.015.914,42 | 0,00 | 2.488.811,05 | | |
| | 1.06. - Trasferimenti passivi | | | | | | | | | | | |
| 1.06.01. | Finanziamento di progetti di ricerca | 3.819.047,64 | 1.948.653,77 | 2.876.644,46 | 2.891.056,95 | 993.735,07 | 8.800,00 | 1.002.535,07 | 0,00 | 1.888.521,88 | | |
| 1.06.02. | Accordi e Convenzioni con istituzioni scientifiche nazionali ed internazionali | 10.000,00 | 15.000,00 | 10.000,00 | 15.000,00 | | | | 0,00 | 15.000,00 | | |
| | Totale 1.06. - Trasferimenti passivi | 3.829.047,64 | 1.963.653,77 | 2.886.644,46 | 2.906.056,95 | 993.735,07 | 8.800,00 | 1.002.535,07 | 0,00 | 1.903.521,88 | | |
| | 1.07. - Oneri tributarî | | | | | | | | | | | |
| 1.07.02. | Tasse, tributi vari | 9.843,70 | 1.515,60 | | 11.359,30 | 700,30 | 129,00 | 829,30 | 0,00 | 10.530,00 | | |
| | Totale 1.07. - Oneri tributarî | 9.843,70 | 1.515,60 | 0,00 | 11.359,30 | 700,30 | 129,00 | 829,30 | 0,00 | 10.530,00 | | |

| Capitolo | | Gestione della Competenza 2009 | | | | | | | | | | |
|----------|---|--------------------------------|---------------------|---------------------|---------------------|---------------------|---------------------|---------------------|-------------------|--------------------------------|---------------------|---------------|
| | | Codice | Denominazione | Previsioni | | | Somme impegnate | | | Diff. rispetto alle Previsioni | | |
| | | | | Iniziali | Variazioni | | Definitive (3+4-5) | Pagate | Rimaste da Pagare | Totale Impegni (7+8) | In Più (9-6) | In Meno (6-9) |
| 1 | 2 | 3 | 4 | 5 | 6 | 7 | 8 | 9 | 10 | 11 | | |
| | <u>1.08. - Oneri finanziari</u> | | | | | | | | | | | |
| 1.08.01. | Interessi passivi su mutui, prestiti, anticipazioni di cassa ed oneri accessori | 276,90 | 6.575,13 | 270,24 | 6.581,79 | 4.012,88 | | 4.012,88 | 0,00 | 0,00 | 2.568,91 | |
| | Totale 1.08. - Oneri finanziari | 276,90 | 6.575,13 | 270,24 | 6.581,79 | 4.012,88 | 0,00 | 4.012,88 | 0,00 | 0,00 | 2.568,91 | |
| | Totale generale 1. - Uscite correnti | 7.706.045,76 | 8.452.432,31 | 6.416.373,28 | 9.742.104,79 | 2.802.108,50 | 1.803.775,77 | 4.605.884,27 | 0,00 | 0,00 | 5.136.220,52 | |
| | <u>2. - Uscite in conto capitale</u> | | | | | | | | | | | |
| | <u>2.09. - Acquisizione di beni di uso durevole</u> | | | | | | | | | | | |
| 2.09.01. | Acquisto impianti e attrezzature | 733.125,79 | 623.556,30 | 2.224,00 | 1.354.468,09 | 413.914,45 | 59.847,24 | 473.761,69 | 0,00 | 0,00 | 880.696,40 | |
| 2.09.02. | Manutenzione straordinaria impianti e attrezzature | | 1.623,17 | | 1.623,17 | 1.623,17 | | 1.623,17 | 0,00 | 0,00 | 0,00 | |
| 2.09.03. | Acquisto di mobili ed arredi | | 4.135,68 | 2.100,00 | 2.035,68 | 850,80 | 1.135,68 | 1.986,48 | 0,00 | 0,00 | 49,20 | |
| | Totale 2.09. - Acquisizione di beni di uso durevole | 733.125,79 | 629.315,15 | 4.324,00 | 1.358.116,94 | 416.388,42 | 60.982,92 | 477.371,34 | 0,00 | 0,00 | 880.745,60 | |
| | <u>2.10. - Spese per la ricerca scientifica</u> | | | | | | | | | | | |
| 2.10.01. | Acquisto attrezzature scientifiche | 16.501.883,22 | 1.432.107,32 | 3.507.802,30 | 14.426.188,24 | 4.630.862,68 | 352.336,52 | 4.983.199,20 | 0,00 | 0,00 | 9.442.989,04 | |
| 2.10.02. | Acquisto materiale bibliografico | 100,00 | 101,01 | 201,01 | | | | | 0,00 | 0,00 | 0,00 | |
| 2.10.03. | Manutenzione straordinaria attrezzature scientifiche | | 23.920,00 | 13.920,00 | 10.000,00 | | 10.000,00 | 10.000,00 | 0,00 | 0,00 | 0,00 | |

| Gestione della Competenza 2009 | | | | | | | | | | | | |
|--------------------------------|---|----------------------|----------------------|----------------------|-----------------------|---------------------|----------------------|------------------------------|--------------------------------|----------------------|--|--|
| Codice | Denominazione | Previsioni | | | | Somme Impegnate | | | Diff. rispetto alle Previsioni | | | |
| | | Iniziali | Variazioni | | Definitive (3+4-5) | Pagate | Rimaste da Pagare | Totale Impegni (7 + 8) | In Più (9 - 6) | In Meno (6 - 9) | | |
| | | | In + | In - | | | | | | | | |
| 1 | 2 | 3 | 4 | 5 | 6 | 7 | 8 | 9 | 10 | 11 | | |
| | Totale 2.10. - Spese per la ricerca scientifica | 16.501.983,22 | 1.456.128,33 | 3.521.923,31 | 14.436.188,24 | 4.630.862,68 | 362.336,52 | 4.993.199,20 | 0,00 | 9.442.989,04 | | |
| | 2.11. - Spese per beni immobili | | | | | | | | | | | |
| 2.11.01. | Acquisto beni immobili | 2.161.508,65 | 548.084,56 | 412.829,69 | 2.296.763,52 | 441.696,85 | 1.400.548,27 | 1.842.245,12 | 0,00 | 454.518,40 | | |
| 2.11.02. | Manutenzione straordinaria beni immobili | | 240.000,00 | | 240.000,00 | 20.633,46 | | 20.633,46 | 0,00 | 219.366,54 | | |
| | Totale 2.11. - Spese per beni immobili | 2.161.508,65 | 788.084,56 | 412.829,69 | 2.536.763,52 | 462.330,31 | 1.400.548,27 | 1.862.878,58 | 0,00 | 673.884,94 | | |
| | 2.12. - Immobilizzazioni immateriali | | | | | | | | | | | |
| 2.12.01. | Acquisto software | | 3.595,20 | | 3.595,20 | 3.595,20 | | 3.595,20 | 0,00 | 0,00 | | |
| | Totale 2.12. - Immobilizzazioni immateriali | 0,00 | 3.595,20 | 0,00 | 3.595,20 | 3.595,20 | 0,00 | 3.595,20 | 0,00 | 0,00 | | |
| | Totale generale 2. - Uscite in conto capitale | 19.396.617,66 | 2.877.123,24 | 3.939.077,00 | 18.334.663,90 | 5.513.176,61 | 1.823.867,71 | 7.337.044,32 | 0,00 | 10.997.619,58 | | |
| | Totale 2.02. - Progetti Nazionali | 27.102.663,42 | 11.329.555,55 | 10.355.450,28 | 28.076.768,69 | 8.315.295,11 | 3.627.643,48 | 11.942.928,59 | 0,00 | 16.133.840,10 | | |
| | 2.05. - Progetti Finanziati U.E. | | | | | | | | | | | |
| | 1. - Uscite correnti | | | | | | | | | | | |
| | 1.02. - Spese per le commissioni e organismi dell'ente | | | | | | | | | | | |
| 1.02.05. | Compensi e rimborsi per le Commissioni di concorso | | 3.053,35 | | 3.053,35 | 2.623,43 | 102,30 | 2.725,73 | 0,00 | 327,62 | | |

| Capitolo | | Gestione della Competenza 2009 | | | | | | | | | | |
|----------|--|--------------------------------|-------------------|-----------------|-------------------|-------------------|-----------------------|-------------------|--------------------|--------------------------------|--|--------------------|
| | | Codice | Denominazione | Iniziali | Previsioni | | Definitive (3+4-5) | Somme Impegnate | | Diff. rispetto alle Previsioni | | In Meno (6 - 9) |
| In + | In - | | | | Pagate | Rimaste da Pagare | | In Più (9 - 6) | In Meno (6 - 9) | | | |
| 1 | 2 | 3 | 4 | 5 | 6 | 7 | 8 | 9 | 10 | 11 | | |
| | Totale 1.02. - Spese per le commissioni e organismi dell'ente | 0,00 | 3.053,35 | 0,00 | 3.053,35 | 2.623,43 | 102,30 | 2.725,73 | 0,00 | 327,62 | | |
| | 1.03. - Spese per il personale in servizio | | | | | | | | | | | |
| 1.03.02. | Stipendi ed assegni fissi per il personale di ricerca | 159.000,00 | 174.760,05 | 9.207,09 | 324.552,96 | 163.181,23 | 106.485,10 | 269.666,33 | 0,00 | 54.886,63 | | |
| 1.03.03. | Stipendi ed assegni fissi per il personale tecnico e amministrativo | 18.921,98 | | | 18.921,98 | 6.827,51 | 12.079,45 | 18.906,96 | 0,00 | 15,02 | | |
| 1.03.04. | Fondo per il finanziamento del trattamento accessorio | 4.963,16 | | | 4.963,16 | 1.437,04 | 1.267,76 | 2.704,80 | 0,00 | 2.258,36 | | |
| 1.03.16. | Imposte, oneri previdenziali e assistenziali a carico dell'ente | 55.644,82 | 79.480,17 | | 135.124,99 | 50.428,81 | 63.230,92 | 113.659,73 | 0,00 | 21.465,26 | | |
| | Totale 1.03. - Spese per il personale in servizio | 238.529,96 | 254.240,22 | 9.207,09 | 483.563,09 | 221.874,59 | 183.063,23 | 404.937,82 | 0,00 | 78.625,27 | | |
| | 1.04. - Spese per acquisizione di beni di consumo e servizi | | | | | | | | | | | |
| 1.04.03. | Spese postali e telegrafiche | | | | | | | | 0,00 | 0,00 | | |
| 1.04.07. | Mezzi di trasporto: manutenzione ed esercizio | | | | | | | | 0,00 | 0,00 | | |
| 1.04.08. | Noleggio apparecchiature | | | | | | | | 0,00 | 0,00 | | |
| 1.04.19. | Trasporti, traslochi e facchinaggi | | 2.470,46 | 2.470,46 | | | | | 0,00 | 0,00 | | |
| 1.04.23. | Altri servizi di terzi | | | | | | | | 0,00 | 0,00 | | |

| Capitolo | | Gestione della Competenza 2009 | | | | | | | | | | |
|----------|---|--------------------------------|--------------|--------------|--------------------|-----------------|-------------------|------------------------|----------------|--------------------------------|------|--|
| Codice | Denominazione | Previsioni | | | | Somme Impegnate | | | | Diff. rispetto alle Previsioni | | |
| | | Iniziali | Variazioni | | Definitive (3+4-5) | Pagate | Rimaste da Pagare | Totale Impegni (7 + 8) | In Più (9 - 6) | In Meno (6 - 9) | 11 | |
| 1 | 2 | 3 | 4 | 5 | 6 | 7 | 8 | 9 | 10 | 11 | | |
| | <i>Totale 1.04. - Spese per acquisizione di beni di consumo e servizi</i> | 0,00 | 2.470,46 | 2.470,46 | 0,00 | 0,00 | 0,00 | 0,00 | 0,00 | 0,00 | 0,00 | |
| | <i>1.05. - Spese per la ricerca</i> | | | | | | | | | | | |
| 1.05.01. | Missioni per la ricerca scientifica | 1.032.109,21 | 2.015.632,97 | 1.289.583,78 | 1.758.158,40 | 212.056,45 | 29.090,62 | 241.147,07 | 0,00 | 1.517.011,33 | | |
| 1.05.02. | Materiale di consumo per la ricerca scientifica | 137.878,93 | 604.416,68 | 340.365,10 | 401.930,51 | 43.211,89 | 50.978,26 | 94.190,15 | 0,00 | 307.740,36 | | |
| 1.05.03. | Manutenz. ordinaria attrezz. Scientifiche | | | | | | | | 0,00 | 0,00 | | |
| 1.05.04. | Realizzazione, stampa, diffusione e spedizione di pubblicazioni | 1.398,08 | 700,00 | 260,63 | 1.837,45 | 552,02 | | 552,02 | 0,00 | 1.285,43 | | |
| 1.05.05. | Organizzazione convegni e mostre | 275,86 | 44.250,00 | 275,86 | 44.250,00 | 22.299,40 | 14.425,24 | 36.724,64 | 0,00 | 7.525,36 | | |
| 1.05.08. | Borse di studio, assegni di ricerca e finanziamento di dottorati | 152.000,00 | 444.406,76 | 70.671,71 | 525.735,05 | 73.575,59 | 225.955,93 | 299.531,52 | 0,00 | 226.203,53 | | |
| 1.05.09. | Contratti d'opera ed altri rapporti di collaborazione coordinata e continuativa | 135.490,72 | 515.779,41 | 47.696,12 | 603.574,01 | 101.241,84 | 310.841,28 | 412.083,12 | 0,00 | 191.490,89 | | |
| 1.05.10. | Spese per personale esterno e altre prestazioni professionali | 58.933,73 | 42.111,66 | 6.800,31 | 94.245,08 | 25.345,20 | 20.122,25 | 45.467,45 | 0,00 | 48.777,63 | | |
| 1.05.12. | Scuole ed attività formative | | | | | | | | 0,00 | 0,00 | | |
| 1.05.14. | Riunioni tecnico-scientifiche e stampa di atti | 6.992,92 | 15.976,00 | 1.203,92 | 21.765,00 | 15.658,50 | 0,01 | 15.658,51 | 0,00 | 6.106,49 | | |

| Capitolo | | | | | | | | | | | | |
|--------------------------------|---|--------------|--------------|--------------|-----------------------|-----------------|----------------------|------------------------------|--------------------------------|--------------------|--|--|
| Gestione della Competenza 2009 | | | | | | | | | | | | |
| Codice | Denominazione | Iniziali | Variazioni | | Definitive (3+4-5) | Somme Impegnate | | | Diff. rispetto alle Previsioni | | | |
| | | | In + | In - | | Pagate | Rimaste da Pagate | Totale Impegni (7 + 8) | In Più (9 - 6) | In Meno (6 - 9) | | |
| 1 | 2 | 3 | 4 | 5 | 6 | 7 | 8 | 9 | 10 | 11 | | |
| | Totale 1.05. - Spese per la ricerca | 1.525.079,45 | 3.683.273,48 | 1.756.857,43 | 3.451.495,50 | 493.940,89 | 651.413,59 | 1.145.354,48 | 0,00 | 2.306.141,02 | | |
| | 1.06. - Trasferimenti passivi | | | | | | | | | | | |
| 1.06.01. | Finanziamento di progetti di ricerca | 39.483,53 | 267.695,96 | 109.483,53 | 197.695,96 | 46.115,00 | | 46.115,00 | 0,00 | 151.580,96 | | |
| 1.06.02. | Accordi e Convenzioni con istituzioni scientifiche nazionali ed internazionali | | | | | | | | 0,00 | 0,00 | | |
| | Totale 1.06. - Trasferimenti passivi | 39.483,53 | 267.695,96 | 109.483,53 | 197.695,96 | 46.115,00 | 0,00 | 46.115,00 | 0,00 | 151.580,96 | | |
| | 1.08. - Oneri finanziari | | | | | | | | | | | |
| 1.08.01. | Interessi passivi su mutui, prestiti, anticipazioni di cassa ed oneri accessori | | 1.168,48 | | 1.168,48 | 1.168,48 | | 1.168,48 | 0,00 | 0,00 | | |
| | Totale 1.08. - Oneri finanziari | 0,00 | 1.168,48 | 0,00 | 1.168,48 | 1.168,48 | 0,00 | 1.168,48 | 0,00 | 0,00 | | |
| | Totale generale 1. - Uscite correnti | 1.803.092,94 | 4.211.901,95 | 1.878.018,51 | 4.136.976,38 | 765.722,39 | 834.579,12 | 1.600.301,51 | 0,00 | 2.536.674,87 | | |
| | 2. - Uscite in conto capitale | | | | | | | | | | | |
| | 2.10. - Spese per la ricerca scientifica | | | | | | | | | | | |
| 2.10.01. | Acquisto attrezzature scientifiche | 249.907,20 | 156.235,66 | 129.341,45 | 276.801,41 | 68.430,45 | 19.285,78 | 87.716,23 | 0,00 | 189.085,18 | | |

| Capitolo | | Gestione della Competenza 2009 | | | | | | | | | | |
|----------|---|--------------------------------|---------------------|---------------------|---------------------|-------------------|-------------------|--------------------------------|--------------|---------------------|--|--|
| Codice | Denominazione | Previsioni | | | Somme Impegnate | | | Diff. rispetto alle Previsioni | | | | |
| | | Iniziali | Variazioni | | Definitive (3+4-5) | Pagate | Rimaste da Pagare | Totale Impegni (7+8) | In Più (9-6) | In Meno (6-9) | | |
| 1 | 2 | 3 | 4 | 5 | 6 | 7 | 8 | 9 | 10 | 11 | | |
| 2.10.02. | Acquisto materiale bibliografico | | | | | | | | 0,00 | 0,00 | | |
| 2.10.03. | Manutenzione straordinaria attrezzature scientifiche | | | | | | | | 0,00 | 0,00 | | |
| | Totale 2.10. - Spese per la ricerca scientifica | 249.907,20 | 156.235,66 | 129.341,45 | 276.801,41 | 68.430,45 | 19.285,78 | 87.716,23 | 0,00 | 189.085,18 | | |
| | 2.12. - Immobilizzazioni immateriali | | | | | | | | | | | |
| 2.12.01. | Acquisto software | 0,00 | 0,00 | 0,00 | 0,00 | 0,00 | 0,00 | 0,00 | 0,00 | 0,00 | | |
| | Totale 2.12. - Immobilizzazioni immateriali | 249.907,20 | 156.235,66 | 129.341,45 | 276.801,41 | 68.430,45 | 19.285,78 | 87.716,23 | 0,00 | 189.085,18 | | |
| | Totale generale 2. - Uscite in conto capitale | 2.053.000,14 | 4.368.137,61 | 2.007.359,96 | 4.413.777,79 | 834.152,84 | 853.864,90 | 1.688.017,74 | 0,00 | 2.725.760,05 | | |
| | Totale 2.05. - Progetti Finanziati U.E. | | | | | | | | | | | |
| | 2.15. - Attività Spaziali | | | | | | | | | | | |
| | 1. - Uscite correnti | | | | | | | | | | | |
| | 1.02. - Spese per le commissioni e organismi dell'ente | | | | | | | | | | | |
| 1.02.04. | Compensi e rimborsi per il Commissione di valutazione e di controllo strategico | 49,04 | 40.211,13 | 1.626,06 | 38.634,11 | 11.191,57 | 22.613,34 | 33.804,91 | 0,00 | 4.829,20 | | |
| 1.02.05. | Compensi e rimborsi per le Commissione di concorso | | | | | | | | | | | |
| | Totale 1.02. - Spese per le commissioni e organismi | 49,04 | 40.211,13 | 1.626,06 | 38.634,11 | 11.191,57 | 22.613,34 | 33.804,91 | 0,00 | 4.829,20 | | |

| Capitolo | | Gestione della Competenza 2009 | | | | | | | | | | |
|----------|---|--------------------------------|---------------------|-------------------|---------------------|---------------------|---------------------|--------------------------------|--------------|-------------------|--|--|
| Codice | Denominazione | Previsioni | | | Somme Impegnate | | | Diff. rispetto alle Previsioni | | | | |
| | | Iniziali | Variazioni | | Definitive (3+4-5) | Pagate | Rimaste da Pagare | Totale Impegni (7+8) | In Più (9-6) | In Meno (6-9) | | |
| 1 | 2 | 3 | 4 | 5 | 6 | 7 | 8 | 9 | 10 | 11 | | |
| | <u>1.03. - Spese per il personale in servizio dell'ente</u> | | | | | | | | | | | |
| 1.03.02. | Stipendi ed assegni fissi per il personale di ricerca | 911.269,76 | 2.594.743,12 | 579.409,55 | 2.926.603,33 | 1.108.629,54 | 1.274.451,98 | 2.383.081,52 | 0,00 | 543.521,81 | | |
| 1.03.03. | Stipendi ed assegni fissi per il personale tecnico e amministrativo | 240.000,00 | 233.571,44 | 89.959,83 | 383.611,61 | 102.196,91 | 129.779,67 | 231.976,58 | 0,00 | 151.635,03 | | |
| 1.03.04. | Fondo per il finanziamento del trattamento accessorio | 16.000,00 | 75.774,88 | 33.000,00 | 58.774,88 | 20.703,14 | 25.551,51 | 46.254,65 | 0,00 | 12.520,23 | | |
| 1.03.12. | Corsi di formazione professionale ed aggiornamento del personale | | | | | | | | 0,00 | 0,00 | | |
| 1.03.14. | Mensa e buoni pasto | 1.795,80 | 6.044,77 | | 7.840,57 | 4.773,62 | 1.066,95 | 5.840,57 | 0,00 | 2.000,00 | | |
| 1.03.16. | Imposte, oneri previdenziali e assistenziali a carico dell'ente | 117.346,54 | 1.166.313,60 | 67.467,11 | 1.216.193,03 | 461.576,81 | 591.982,72 | 1.053.559,53 | 0,00 | 162.633,50 | | |
| | Totale 1.03. - Spese per il personale in servizio | 1.286.412,10 | 4.076.447,81 | 769.836,49 | 4.593.023,42 | 1.697.880,02 | 2.022.832,83 | 3.720.712,85 | 0,00 | 872.310,57 | | |
| | <u>1.04. - Spese per acquisizione di beni di consumo e servizi</u> | | | | | | | | | | | |
| 1.04.01. | Acquisto riviste, periodici e manuali | | | | | | | | 0,00 | 0,00 | | |
| 1.04.02. | Materiale di consumo | 900,00 | 350,00 | 987,00 | 263,00 | 13,00 | | 13,00 | 0,00 | 250,00 | | |
| 1.04.03. | Spese postali e telegrafiche | | 37,00 | | 37,00 | 37,00 | | 37,00 | 0,00 | 0,00 | | |
| 1.04.04. | Spese telefoniche e canoni di trasmissione dati | 2.638,93 | 4.755,99 | 453,37 | 6.941,55 | 3.566,49 | 2.083,28 | 5.649,77 | 0,00 | 1.291,78 | | |

| Capitolo | | Gestione della Competenza 2009 | | | | | | | | | | |
|----------|---|--------------------------------|-------------------|------------------|-----------------------|-------------------|-------------------|--------------------------------|----------------|-------------------|--|--|
| Codice | Denominazione | Iniziali | Previsioni | | Definitive (3+4-5) | Somme Impegnate | | Diff. rispetto alle Previsioni | | | | |
| | | | In + | In - | | Pagate | Rimaste da Pagare | Totale Impegni (7 + 8) | In Più (9 - 6) | In Meno (6 - 9) | | |
| 1 | 2 | 3 | 4 | 5 | 6 | 7 | 8 | 9 | 10 | 11 | | |
| 1.04.06. | Canoni software | | 4.890,00 | | 4.890,00 | 521,45 | 3.690,32 | 4.211,77 | 0,00 | 678,23 | | |
| 1.04.07. | Mezzi di trasporto: manutenzione ed esercizio | | | | | | | | 0,00 | 0,00 | | |
| 1.04.08. | Noleggio apparecchiature | | 600,00 | | 600,00 | 535,50 | | 535,50 | 0,00 | 64,50 | | |
| 1.04.10. | Assicurazioni | | 884,09 | | 884,09 | 884,09 | | 884,09 | 0,00 | 0,00 | | |
| 1.04.15. | Manutenzione ordinaria immobili | | 26.123,42 | | 26.123,42 | 15.765,59 | 10.273,42 | 26.039,01 | 0,00 | 84,41 | | |
| 1.04.17. | Manutenzione ordinaria attrezzature tecniche, macchine e impianti | | 708,00 | | 708,00 | | 708,00 | 708,00 | 0,00 | 0,00 | | |
| 1.04.19. | Trasporti, traslochi e facchinaggi | 643,76 | 2.808,90 | | 3.452,66 | 408,71 | 2.432,66 | 2.841,37 | 0,00 | 611,29 | | |
| 1.04.22. | Spese per servizi di prevenzione e sicurezza | | 681,60 | | 681,60 | | 681,60 | 681,60 | 0,00 | 0,00 | | |
| 1.04.23. | Altri servizi di terzi | 60.475,15 | 202.506,62 | 13.162,82 | 249.818,95 | 109.396,33 | 32.250,00 | 141.646,33 | 0,00 | 108.172,62 | | |
| | Totale 1.04. - Spese per acquisizione di beni di consumo e servizi | 64.657,84 | 244.345,62 | 14.603,19 | 294.400,27 | 131.128,16 | 52.119,28 | 183.247,44 | 0,00 | 111.152,83 | | |
| | 1.05. - Spese per la ricerca | | | | | | | | | | | |
| 1.05.01. | Missioni per la ricerca scientifica | 3.238.540,86 | 5.145.191,08 | 3.556.639,95 | 4.827.091,99 | 2.073.587,71 | 272.072,49 | 2.345.660,20 | 0,00 | 2.481.431,79 | | |
| 1.05.02. | Materiale di consumo per la ricerca scientifica | 2.546.341,86 | 5.771.648,79 | 5.485.418,93 | 2.832.571,72 | 635.152,27 | 260.715,75 | 895.868,02 | 0,00 | 1.936.703,70 | | |
| 1.05.03. | Manutenz. ordinaria attrezz. Scientifiche | | 53.036,00 | 10.080,00 | 42.956,00 | 34.365,74 | 7.920,00 | 42.285,74 | 0,00 | 670,26 | | |
| 1.05.04. | Realizzazione, stampa, diffusione e spedizione di pubblicazioni | 17.105,04 | 18.320,89 | 8.319,10 | 27.106,83 | 6.884,54 | 2.493,17 | 9.377,71 | 0,00 | 17.729,12 | | |

| Capitolo | | Gestione della Competenza 2009 | | | | | | | | | |
|----------|---|--------------------------------|----------------------|----------------------|----------------------|----------------------|---------------------|--------------------------------|--------------|---------------|---------------------|
| Codice | Denominazione | Previsioni | | | Somme Impegnate | | | Diff. rispetto alle Previsioni | | | |
| | | Iniziali | Variazioni | | Definitive (3+4-5) | Pagate | Rimaste da Pagare | Totale Impegni (7+8) | In Più (9-6) | In Meno (6-9) | |
| 1 | 2 | 3 | In + | In - | 5 | 6 | 7 | 8 | 9 | 10 | 11 |
| 1.06.01. | Finanziamento di progetti di ricerca | 4.651.556,20 | 6.169.929,19 | 5.849.395,56 | 4.972.089,83 | 3.401.377,85 | 772.593,90 | 4.173.971,75 | 0,00 | 0,00 | 798.118,08 |
| 1.06.02. | Accordi e Convenzioni con istituzioni scientifiche nazionali ed internazionali | 1.270.000,00 | 427.836,40 | 819.846,35 | 877.990,05 | 796.899,96 | 7.944,00 | 804.843,96 | 0,00 | 0,00 | 73.146,09 |
| | Totale 1.06. - Trasferimenti passivi | 5.921.556,20 | 6.597.765,59 | 6.669.241,91 | 5.850.079,88 | 4.198.277,81 | 780.537,90 | 4.978.815,71 | 0,00 | 0,00 | 871.264,17 |
| | 1.07. - Oneri tributari | | | | | | | | | | |
| 1.07.02. | Tasse, tributi vari | 0,00 | 0,00 | 0,00 | 0,00 | 0,00 | 0,00 | 0,00 | 0,00 | 0,00 | 0,00 |
| | Totale 1.07. - Oneri tributari | 0,00 | 0,00 | 0,00 | 0,00 | 0,00 | 0,00 | 0,00 | 0,00 | 0,00 | 0,00 |
| | 1.08. - Oneri finanziari | | | | | | | | | | |
| 1.08.01. | Interessi passivi su mutui, prestiti, anticipazioni di cassa ed oneri accessori | | 61,12 | | 61,12 | 61,12 | 61,12 | 61,12 | 61,12 | 0,00 | 0,00 |
| | Totale 1.08. - Oneri finanziari | 0,00 | 61,12 | 0,00 | 61,12 | 61,12 | 0,00 | 61,12 | 61,12 | 0,00 | 0,00 |
| | Totale generale 1. - Uscite correnti | 17.802.020,01 | 25.911.112,15 | 19.403.934,10 | 24.309.198,06 | 10.582.915,34 | 5.444.673,14 | 16.027.588,48 | 0,00 | 0,00 | 8.281.609,58 |
| | 2. - Uscite in conto capitale | | | | | | | | | | |
| 2.09.01. | 2.09. - <u>Acquisizione di beni di uso durevole</u> Acquisto impianti e attrezzature | 80.000,00 | 7.340,00 | | 87.340,00 | 1.455,80 | 2.340,00 | 3.795,80 | 0,00 | 0,00 | 83.544,20 |

| Capitolo | | Gestione della Competenza 2009 | | | | | | | | | | |
|----------|---|--------------------------------|---------------|---------------|---------------|-----------------------|--------------|----------------------|--------------------------------|-----------------|------------------|----|
| | | Previsioni | | | | Somme Impegnate | | | Diff. rispetto alle Previsioni | | | |
| | | Codice | Denominazione | Variazioni | | Definitive (3+4-5) | Pagate | Rimaste da Pagare | Totale Impegni (7+8) | In Più (9-6) | In Meno (6-9) | 11 |
| In + | In - | | | | | | | | | | | |
| 1 | 2 | 3 | 4 | 5 | 6 | 7 | 8 | 9 | 10 | 11 | | |
| | <u>2.12. - Immobilizzazioni immateriali</u> | | | | | | | | | | | |
| 2.12.01. | Acquisto software | 20.000,00 | 5.000,00 | | 25.000,00 | | 2.800,00 | 2.800,00 | 0,00 | 22.200,00 | | |
| | <u>Totale 2.12. - Immobilizzazioni immateriali</u> | 20.000,00 | 5.000,00 | 0,00 | 25.000,00 | 0,00 | 2.800,00 | 2.800,00 | 0,00 | 22.200,00 | | |
| | <u>2.14. - Oneri per il personale in quiescenza</u> | | | | | | | | | | | |
| 2.14.01. | Trattamento di fine rapporto | | 1.500,00 | | 1.500,00 | | 1.500,00 | 1.500,00 | 0,00 | 0,00 | | |
| | <u>Totale 2.14. - Oneri per il personale in quiescenza</u> | 0,00 | 1.500,00 | 0,00 | 1.500,00 | 0,00 | 1.500,00 | 1.500,00 | 0,00 | 0,00 | | |
| | <u>Totale generale 2. - Uscite in conto capitale</u> | 1.047.540,43 | 707.621,31 | 455.336,69 | 1.299.825,05 | 434.556,10 | 200.390,31 | 634.946,41 | 0,00 | 664.878,64 | | |
| | <u>Totale 2.15. - Attività Spaziali</u> | 18.849.560,44 | 26.618.733,46 | 19.859.270,79 | 25.609.023,11 | 11.017.471,44 | 5.645.063,45 | 16.662.534,89 | 0,00 | 8.946.488,22 | | |
| | <u>2.16. - Sistemi Informativi</u> | | | | | | | | | | | |
| | <u>1. - Uscite correnti</u> | | | | | | | | | | | |
| | <u>1.03. - Spese per il personale in servizio</u> | | | | | | | | | | | |
| 1.03.02. | Stipendi ed assegni fissi per il personale di ricerca | | 23.000,00 | 3.000,00 | 20.000,00 | | | | 0,00 | 20.000,00 | | |
| 1.03.12. | Corsi di formazione professionale ed aggiornamento del personale | | 1.400,00 | | 1.400,00 | | | | 0,00 | 0,00 | | |
| 1.03.14. | Mensa e buoni pasto | | 6.000,00 | 1.000,00 | 5.000,00 | | | | 0,00 | 1.400,00 | | |
| 1.03.16. | Imposte, oneri previdenziali e assistenziali a carico dell'ente | | | | | | | | 0,00 | 5.000,00 | | |

| Capitolo | | Gestione della Competenza 2009 | | | | | | | | | | |
|----------|---|--------------------------------|------------------|------------------|--------------------|-------------------|-------------------|--------------------------------|--------------|------------------|--|--|
| Codice | Denominazione | Previsioni | | | Somme Impegnate | | | Diff. rispetto alle Previsioni | | | | |
| | | Iniziali | Variazioni | | Definitive (3+4-5) | Pagate | Rimaste da Pagare | Totale Impegni (7+8) | In Più (9-6) | In Meno (6-9) | | |
| 1 | 2 | 3 | 4 | 5 | 6 | 7 | 8 | 9 | 10 | 11 | | |
| | Totale 1.03. - Spese per il personale in servizio | 0,00 | 30.400,00 | 4.000,00 | 26.400,00 | 0,00 | 0,00 | 0,00 | 0,00 | 26.400,00 | | |
| | 1.04. - Spese per acquisizione di beni di consumo e servizi | | | | | | | | | | | |
| 1.04.04. | Spese telefoniche e canoni di trasmissione dati | 5.000,00 | | 1.000,00 | 4.000,00 | 1.200,98 | 2.799,02 | 4.000,00 | 0,00 | 0,00 | | |
| 1.04.06. | Canoni software | 230.000,00 | 23.000,00 | 10.000,00 | 243.000,00 | 88.181,52 | 91.827,17 | 180.008,69 | 0,00 | 62.991,31 | | |
| 1.04.10. | Assicurazioni | | | | | | | | 0,00 | 0,00 | | |
| 1.04.13. | Spese per la pubblicità di cui all'art. 5 della legge 25/2/1987, n° 67 | 1.803,20 | | | 1.803,20 | | | | 0,00 | 1.803,20 | | |
| 1.04.15. | Manutenzione ordinaria immobili | | | | | | | | 0,00 | 0,00 | | |
| 1.04.17. | Manutenzione ordinaria attrezzature tecniche, macchine e impianti | | | | | | | | 0,00 | 0,00 | | |
| 1.04.19. | Trasporti, traslochi e facchinaggi | | | | | | | | 0,00 | 0,00 | | |
| 1.04.23. | Altri servizi di terzi | | 16.500,00 | 378,40 | 16.121,60 | 16.121,60 | | 16.121,60 | 0,00 | 0,00 | | |
| 1.04.24. | Missioni d'ufficio del personale | | | | | | | | 0,00 | 0,00 | | |
| | Totale 1.04. - Spese per acquisizione di beni di consumo e servizi | 236.803,20 | 39.500,00 | 11.378,40 | 264.924,80 | 105.504,10 | 94.626,19 | 200.130,29 | 0,00 | 64.794,51 | | |
| | 1.05. - Spese per la ricerca | | | | | | | | | | | |
| 1.05.01. | Missioni per la ricerca scientifica | 140.196,40 | 100.761,90 | 37.411,98 | 203.546,32 | 72.835,54 | 45.842,00 | 118.677,54 | 0,00 | 84.868,78 | | |

| Capitolo | | Gestione della Competenza 2009 | | | | | | | | | | |
|----------|---|--------------------------------|-------------------|-----------------|-----------------------|-------------------|---------------------------|-----------------------------------|--------------------------------|-------------|--------------------|--|
| Codice | Denominazione | Iniziali | Previsioni | | Definitive (3+4-5) | Somme Impegnate | | | Diff. rispetto alle Previsioni | | In Meno (6 - 9) | |
| | | | In + 4 | In - 5 | | Pagate 7 | Rimaste da Pagare 8 | Totale Impegni (7 + 8) 9 | In Più (9 - 6) 10 | 11 | | |
| 1 | 2 | 3 | 4 | 5 | 6 | 7 | 8 | 9 | 10 | 11 | | |
| 1.04.07. | Mezzi di trasporto: manutenzione ed esercizio | | | | | | | | 0,00 | | 0,00 | |
| 1.04.15. | Manutenzione ordinaria immobili | | | | | | | | 0,00 | | 0,00 | |
| 1.04.19. | Trasporti, traslochi e facchinaggi | 25,41 | | 25,41 | | | | | 0,00 | | 0,00 | |
| 1.04.23. | Altri servizi di terzi | | | | | | | | 0,00 | | 0,00 | |
| | Totale 1.04. - Spese per acquisizione di beni di consumo e servizi | 25,41 | 0,00 | 25,41 | 0,00 | 0,00 | 0,00 | 0,00 | 0,00 | 0,00 | 0,00 | |
| | 1.05. - Spese per la ricerca | | | | | | | | | | | |
| 1.05.01. | Missioni per la ricerca scientifica | 17.848,10 | 1.510,90 | | 19.359,00 | 6.925,40 | 227,20 | 7.152,60 | 0,00 | | 12.206,40 | |
| 1.05.02. | Materiale di consumo per la ricerca scientifica | 22.327,39 | 148.587,38 | 9.475,98 | 161.438,79 | 77.285,25 | 76.026,16 | 153.311,41 | 0,00 | | 8.127,38 | |
| 1.05.03. | Manutenz. ordinaria attrez. Scientifiche | | | | | | | | 0,00 | | 0,00 | |
| 1.05.08. | Borse di studio, assegni di ricerca e finanziamento di dottorati | 13.019,98 | 2.106,36 | 0,98 | 15.125,36 | 15.125,36 | | 15.125,36 | 0,00 | | 0,00 | |
| 1.05.09. | Contratti d'opera ed altri rapporti di collaborazione coordinata e continuativa | 20.419,00 | 88.918,74 | | 109.337,74 | 50.363,92 | 58.973,58 | 109.337,50 | 0,00 | | 0,24 | |
| 1.05.10. | Spese per personale esterno e altre prestazioni professionali | | | | | | | | 0,00 | | 0,00 | |
| | Totale 1.05. - Spese per la ricerca | 73.614,47 | 241.123,38 | 9.476,96 | 305.260,89 | 149.699,93 | 135.226,94 | 284.926,87 | 0,00 | 0,00 | 20.334,02 | |

| Capitolo | | Gestione della Competenza 2009 | | | | | | | | | | |
|----------|--|--------------------------------|-------------------|-----------------|-----------------------|-------------------|----------------------|--------------------------------|-------------------|--------------------|--|--|
| Codice | Denominazione | Previsioni | | | Somme Impegnate | | | Diff. rispetto alle Previsioni | | | | |
| | | Iniziali | Variazioni | | Definitive (3+4-5) | Pagate | Rimaste da Pagate | Totale Impegni (7 + 8) | In Più (9 - 6) | In Meno (6 - 9) | | |
| 1 | 2 | 3 | 4 | 5 | 6 | 7 | 8 | 9 | 10 | 11 | | |
| | 1.06. - Trasferimenti passivi | | | | | | | | | | | |
| 1.06.01. | Finanziamento di progetti di ricerca | 10.140,00 | 12.360,00 | | 22.500,00 | | | | 0,00 | 22.500,00 | | |
| | Totale 1.06. - Trasferimenti passivi | 10.140,00 | 12.360,00 | 0,00 | 22.500,00 | 0,00 | 0,00 | 0,00 | 0,00 | 22.500,00 | | |
| | 1.07. - Oneri tributari | | | | | | | | | | | |
| 1.07.02. | Tasse, tributi vari | 0,00 | 0,00 | 0,00 | 0,00 | 0,00 | 0,00 | 0,00 | 0,00 | 0,00 | | |
| | Totale 1.07. - Oneri tributari | 0,00 | 0,00 | 0,00 | 0,00 | 0,00 | 0,00 | 0,00 | 0,00 | 0,00 | | |
| | Totale generale 1. - Uscite correnti | 83.779,88 | 253.483,38 | 9.502,37 | 327.760,89 | 149.699,93 | 135.226,94 | 284.926,87 | 0,00 | 42.834,02 | | |
| | 2. - Uscite in conto capitale | | | | | | | | | | | |
| | 2.09. - Acquisizione di beni di uso durevole | | | | | | | | | | | |
| 2.09.03. | Acquisto di mobili ed arredi | 0,00 | 0,00 | 0,00 | 0,00 | 0,00 | 0,00 | 0,00 | 0,00 | 0,00 | | |
| | Totale 2.09. - Acquisizione di beni di uso durevole | 0,00 | 0,00 | 0,00 | 0,00 | 0,00 | 0,00 | 0,00 | 0,00 | 0,00 | | |
| | 2.10. - Spese per la ricerca scientifica | | | | | | | | | | | |
| 2.10.01. | Acquisto attrezzature scientifiche | 328.708,41 | 42.762,77 | 242.418,78 | 129.052,40 | 9.667,62 | 91.165,13 | 100.832,75 | 0,00 | 28.219,65 | | |
| 2.10.03. | Manutenzione straordinaria attrezzature scientifiche | | | | | | | | 0,00 | 0,00 | | |

| Capitolo | | Gestione della Competenza 2009 | | | | | | | | | | |
|----------|---|--------------------------------|------------|------------|--------------------|------------|-------------------|--------------------------------|----------------|-----------------|--|--|
| Codice | Denominazione | Previsioni | | | Somme Impegnate | | | Diff. rispetto alle Previsioni | | | | |
| | | Iniziali | Variazioni | | Definitive (3+4-5) | Pagate | Rimaste da Pagare | Totale Impegni (7 + 8) | In Più (9 - 6) | In Meno (6 - 9) | | |
| 1 | 2 | 3 | 4 | 5 | 6 | 7 | 8 | 9 | 10 | 11 | | |
| | <i>Totale 2.10. - Spese per la ricerca scientifica</i> | 328.708,41 | 42.762,77 | 242.418,78 | 129.052,40 | 9.667,62 | 91.165,13 | 100.832,75 | 0,00 | 28.219,65 | | |
| | <i>Totale generale 2. - Uscite in conto capitale</i> | 328.708,41 | 42.762,77 | 242.418,78 | 129.052,40 | 9.667,62 | 91.165,13 | 100.832,75 | 0,00 | 28.219,65 | | |
| | <i>Totale 2.17. - Infrastrutture e Laboratori Nazionali</i> | 412.488,29 | 296.246,15 | 251.921,15 | 456.813,29 | 159.367,55 | 226.392,07 | 385.759,62 | 0,00 | 71.053,67 | | |
| | 2.18. - Progetti in Scadenza | | | | | | | | | | | |
| | 1. - Uscite correnti | | | | | | | | | | | |
| | 1.03. - Spese per il personale in servizio | | | | | | | | | | | |
| 1.03.03. | Stipendi ed assegni fissi per il personale tecnico e amministrativo | | 3.018,42 | | 3.018,42 | | 3.018,42 | 3.018,42 | 0,00 | 0,00 | | |
| 1.03.04. | Fondo per il finanziamento del trattamento accessorio | | 3.311,57 | | 3.311,57 | | 3.311,57 | 3.311,57 | 0,00 | 0,00 | | |
| 1.03.16. | Imposte, oneri previdenziali e assistenziali a carico dell'ente | | 6.005,01 | | 6.005,01 | | 6.005,01 | 6.005,01 | 0,00 | 0,00 | | |
| | <i>Totale 1.03. - Spese per il personale in servizio</i> | 0,00 | 12.335,00 | 0,00 | 12.335,00 | 0,00 | 12.335,00 | 12.335,00 | 0,00 | 0,00 | | |
| | 1.04. - Spese per acquisizione di beni di consumo e servizi | | | | | | | | | | | |
| 1.04.04. | Spese telefoniche e canoni di trasmissione dati | | 16,44 | | 16,44 | 16,44 | 16,44 | 16,44 | 0,00 | 0,00 | | |
| 1.04.19. | Trasporti, traslochi e facchinaggi | | | | | | | | 0,00 | 0,00 | | |
| 1.04.23. | Altri servizi di terzi | | | | | | | | 0,00 | 0,00 | | |

| Capitolo | | Gestione della Competenza 2009 | | | | | | | | | | |
|----------|---|--------------------------------|-------------------|------------------|--------------------|------------------|-------------------|--------------------------------|--------------|-----------------|--|--|
| Codice | Denominazione | Previsioni | | | Somme impegnate | | | Diff. rispetto alle Previsioni | | | | |
| | | Iniziali | Variazioni | | Definitive (3+4-5) | Pagate | Rimaste da Pagare | Totale Impegni (7+8) | In Più (9-6) | In Meno (6-9) | | |
| 1 | 2 | 3 | 4 | 5 | 6 | 7 | 8 | 9 | 10 | 11 | | |
| | Totale 1.04. - Spese per acquisizione di beni di consumo e servizi | 0,00 | 16,44 | 0,00 | 16,44 | 16,44 | 0,00 | 16,44 | 0,00 | 0,00 | | |
| | 1.05. - Spese per la ricerca | | | | | | | | | | | |
| 1.05.01. | Missioni per la ricerca scientifica | 462,61 | 21.911,69 | 1.462,61 | 20.911,69 | 16.998,64 | | 16.998,64 | 0,00 | 3.913,05 | | |
| 1.05.02. | Materiale di consumo per la ricerca scientifica | 23.093,62 | 53.077,66 | 54.985,83 | 21.185,45 | 19.640,59 | 974,75 | 20.615,34 | 0,00 | 570,11 | | |
| 1.05.03. | Manufenz. ordinaria attrezz. Scientifiche | | | | | | | | 0,00 | 0,00 | | |
| 1.05.06. | Attività divulgativa | | 2.000,00 | 517,25 | 1.482,75 | 1.482,75 | | 1.482,75 | 0,00 | 0,00 | | |
| 1.05.08. | Borse di studio, assegni di ricerca e finanziamento di dottorati | | 5.000,00 | | 5.000,00 | | 5.000,00 | 5.000,00 | 0,00 | 0,00 | | |
| 1.05.09. | Contratti d'opera ed altri rapporti di collaborazione coordinata e continuativa | | 8.073,43 | | 8.073,43 | 8.073,43 | | 8.073,43 | 0,00 | 0,00 | | |
| 1.05.10. | Spese per personale esterno e altre prestazioni professionali | 18.822,94 | | | 18.822,94 | 15.000,00 | | 15.000,00 | 0,00 | 3.822,94 | | |
| 1.05.14. | Riunioni tecnico-scientifiche e stampa di atti | | 1.094,38 | 903,75 | 190,63 | 190,63 | | 190,63 | 0,00 | 0,00 | | |
| 1.05.15. | Spese tecniche di laboratorio | | 21.020,40 | | 21.020,40 | 21.020,40 | | 21.020,40 | 0,00 | 0,00 | | |
| | Totale 1.05. - Spese per la ricerca | 42.379,17 | 112.177,56 | 57.869,44 | 96.687,29 | 82.406,44 | 5.974,75 | 88.381,19 | 0,00 | 8.306,10 | | |

| Capitolo | | Gestione della Competenza 2009 | | | | | | | | | | |
|----------|---|--------------------------------|-------------------|------------------|-----------------------|------------------|----------------------|--------------------------------|-------------------|--------------------|--|--|
| Codice | Denominazione | Previsioni | | | Somme Impegnate | | | Diff. rispetto alle Previsioni | | | | |
| | | Iniziali | Variazioni | | Definitive (3+4-5) | Pagate | Rimaste da Pagare | Totale Impegni (7 + 8) | In Più (9 - 6) | In Meno (6 - 9) | | |
| 1 | 2 | 3 | 4 | 5 | 6 | 7 | 8 | 9 | 10 | 11 | | |
| | <u>1.06. - Trasferimenti passivi</u> | | | | | | | | | | | |
| 1.06.01. | Finanziamento di progetti di ricerca | 4.489,87 | | 113,28 | 4.376,59 | | | | 0,00 | 4.376,59 | | |
| | <u>Totale 1.06. - Trasferimenti passivi</u> | <u>4.489,87</u> | <u>0,00</u> | <u>113,28</u> | <u>4.376,59</u> | <u>0,00</u> | <u>0,00</u> | <u>0,00</u> | <u>0,00</u> | <u>4.376,59</u> | | |
| | <u>1.07. - Oneri tributari</u> | | | | | | | | | | | |
| 1.07.02. | Tasse, tributi vari | 8.073,43 | | 8.073,43 | | | | | 0,00 | 0,00 | | |
| | <u>Totale 1.07. - Oneri tributari</u> | <u>8.073,43</u> | <u>0,00</u> | <u>8.073,43</u> | <u>0,00</u> | <u>0,00</u> | <u>0,00</u> | <u>0,00</u> | <u>0,00</u> | <u>0,00</u> | | |
| | <u>1.08. - Oneri finanziari</u> | | | | | | | | | | | |
| 1.08.01. | Interessi passivi su mutui, prestiti, anticipazioni di cassa ed oneri accessori | 1,92 | | | 1,92 | | | | 0,00 | 1,92 | | |
| | <u>Totale 1.08. - Oneri finanziari</u> | <u>1,92</u> | <u>0,00</u> | <u>0,00</u> | <u>1,92</u> | <u>0,00</u> | <u>0,00</u> | <u>0,00</u> | <u>0,00</u> | <u>1,92</u> | | |
| | <u>Totale generale 1. - Uscite correnti</u> | <u>54.944,39</u> | <u>124.529,00</u> | <u>66.056,15</u> | <u>113.417,24</u> | <u>82.422,88</u> | <u>18.309,75</u> | <u>100.732,63</u> | <u>0,00</u> | <u>12.684,51</u> | | |
| | <u>2. - Uscite in conto capitale</u> | | | | | | | | | | | |
| 2.10.01. | <u>2.10. - Spese per la ricerca scientifica</u> Acquisto attrezzature scientifiche | 6.933,27 | 6.014,36 | 2.915,60 | 10.032,03 | 6.100,91 | | 6.100,91 | 0,00 | 3.931,12 | | |
| | <u>Totale 2.10. - Spese per la</u> | <u>6.933,27</u> | <u>6.014,36</u> | <u>2.915,60</u> | <u>10.032,03</u> | <u>6.100,91</u> | <u>0,00</u> | <u>6.100,91</u> | <u>0,00</u> | <u>3.931,12</u> | | |

| Capitolo | | Gestione della Competenza 2009 | | | | | | | | | | |
|----------|--|--------------------------------|---------------|---------------|-----------------------|-----------------|-------------------|---------------------------|--------------------------------|--------------------|--|--|
| Codice | Denominazione | Iniziali | Variazioni | | Definitive (3+4-5) | Somme Impegnate | | | Diff. rispetto alle Previsioni | | | |
| | | | In + | In - | | Pagate | Rimaste da Pagare | Totale Impegni (7 + 8) | In Più (9 - 6) | In Meno (6 - 9) | | |
| 1 | 2 | 3 | 4 | 5 | 6 | 7 | 8 | 9 | 10 | 11 | | |
| | <i>ricerca scientifica</i> | | | | | | | | | | | |
| | Totale generale 2. - Uscite in conto capitale | 6.933,27 | 6.014,36 | 2.915,60 | 10.032,03 | 6.100,91 | 0,00 | 6.100,91 | 0,00 | 3.931,12 | | |
| | Totale 2.18. - Progetti in Scadenza | 61.877,66 | 130.543,36 | 68.971,75 | 123.449,27 | 88.523,79 | 18.309,75 | 106.833,54 | 0,00 | 16.615,73 | | |
| | Totale 2. - Dipartimento 2. "Progetti di ricerca" | 52.913.881,01 | 45.085.687,33 | 35.856.664,25 | 62.142.904,09 | 21.162.309,77 | 11.396.227,46 | 32.558.537,23 | 0,00 | 29.584.366,86 | | |

| Capitolo | | Gestione della Competenza 2009 | | | | | | | | | | |
|----------|--|--------------------------------|-----------------------|----------------------|-----------------------|-----------------------|----------------------|--------------------------------|--------------|----------------------|----|--|
| Codice | Denominazione | Previsioni | | | Somme Impegnate | | | Diff. rispetto alle Previsioni | | | | |
| | | 3 | 4 | | 5 | 6 | 7 | 8 | 9 | 10 | 11 | |
| 1 | 2 | Iniziali | In + | In - | Definitive (3+4-5) | Pagate | Rimaste da Pagare | Totale Impegni (7+8) | In Più (9-6) | In Meno (6-9) | | |
| | Riepilogo dei Titoli | | | | | | | | | | | |
| | Riepilogo dei titoli Centro Resp. Amm.va | | | | | | | | | | | |
| | Titolo I | 75.332.145,80 | 23.880.948,56 | 11.945.718,66 | 87.267.375,70 | 64.150.803,34 | 3.426.501,17 | 67.577.304,51 | 0,00 | 19.690.071,19 | | |
| | Titolo II | 561.979,15 | 491.568,83 | 36.268,80 | 1.017.279,18 | 529.360,21 | 449.910,61 | 979.270,82 | 0,00 | 38.008,36 | | |
| | Titolo III | 1.507.550,59 | 1.594.619,63 | 3.102.170,22 | 0,00 | 0,00 | 0,00 | 0,00 | 0,00 | 0,00 | | |
| | Titolo IV | 27.225.000,00 | 12.178.700,00 | 137.000,00 | 39.266.700,00 | 25.123.682,42 | 7.764.759,70 | 32.888.442,12 | 0,00 | 6.378.257,88 | | |
| | Totale delle uscite Centro Resp. Amm.va Direzione Amministrativa | 104.626.675,54 | 38.145.837,02 | 15.221.157,68 | 127.551.354,88 | 89.803.845,97 | 11.641.171,48 | 101.445.017,45 | 0,00 | 26.106.337,43 | | |
| | Riepilogo dei titoli Centro Resp. Amm.va | | | | | | | | | | | |
| | Titolo I | 14.859.392,17 | 14.297.765,15 | 8.328.049,39 | 20.829.107,93 | 10.070.745,85 | 3.758.105,35 | 13.828.851,20 | 0,00 | 7.000.256,73 | | |
| | Titolo II | 10.539.317,91 | 5.806.399,52 | 3.806.965,72 | 12.538.751,71 | 1.868.825,77 | 1.612.696,86 | 3.481.522,63 | 0,00 | 9.057.229,08 | | |
| | Totale delle uscite Centro Resp. Amm.va Dipartimento 1-"Strutture di ricerca" | 25.398.710,08 | 20.104.164,67 | 12.135.015,11 | 33.367.859,64 | 11.939.571,62 | 5.370.802,21 | 17.310.373,83 | 0,00 | 16.057.485,81 | | |
| | Riepilogo dei titoli Centro Resp. Amm.va | | | | | | | | | | | |
| | Titolo I | 31.836.478,47 | 41.209.977,35 | 31.038.421,13 | 42.008.034,69 | 15.092.248,98 | 9.225.904,30 | 24.318.153,28 | 0,00 | 17.689.881,41 | | |
| | Titolo II | 21.077.402,54 | 3.875.709,98 | 4.818.243,12 | 20.134.869,40 | 6.070.060,79 | 2.170.323,16 | 8.240.383,95 | 0,00 | 11.894.485,45 | | |
| | Totale delle uscite Centro Resp. Amm.va Dipartimento 2-"Progetti di ricerca" | 52.913.881,01 | 45.085.687,33 | 35.856.664,25 | 62.142.904,09 | 21.162.309,77 | 11.396.227,46 | 32.558.537,23 | 0,00 | 29.584.366,86 | | |
| | Totale delle Uscite | 182.939.266,63 | 103.335.689,02 | 63.212.837,04 | 223.062.118,61 | 122.905.727,36 | 28.408.201,15 | 151.313.928,51 | 0,00 | 71.748.190,10 | | |

| Capitolo | | Gestione della Competenza 2009 | | | | | | | | | | |
|----------|---------------------------|--------------------------------|-----------------------|----------------------|-----------------------|-----------------------|----------------------|--------------------------------|-------------------|----------------------|--|--|
| Codice | Denominazione | Previsioni | | | Somme Impegnate | | | Diff. rispetto alle Previsioni | | | | |
| | | Iniziali | Variazioni | | Definitive (3+4-5) | Pagate | Rimaste da Pagare | Totale Impegni (7 + 8) | In Più (9 - 6) | In Meno (6 - 9) | | |
| 1 | 2 | 3 | 4 | 5 | 6 | 7 | 8 | 9 | 10 | 11 | | |
| | Disavanzo Amministrazione | | | | | | | | | | | |
| | Avanzo Finanziario | | | | | | | | | | | |
| | Avanzo di Cassa | | | | | | | | | | | |
| | Totale a Pareggio | 182.939.266,63 | 103.335.689,02 | 63.212.837,04 | 223.062.118,61 | 122.905.727,36 | 28.408.201,15 | 151.313.928,51 | | 71.748.190,10 | | |

| Capitolo Codice | Gestione dei Residui 2009 | | | | | Gestione di Cassa 2009 | | | | | Totale dei Residui Attivi al Termine dell'Esercizio 2009 (8 + 14) | |
|--------------------|---|----------------------|--------------------------|----------------------|---------------------|------------------------|----------------------|-------------------------|--------------------------------|----------------------|--|-------------------|
| | Residui Attivi al 1° Gennaio 2009 | Riscossi | Rimasti da Riscuotere | Totale (13 + 14) | Variazioni | | Previsioni | Riscossioni (7 + 13) | Diff. rispetto alle Previsioni | | | |
| | | | | | In più (15 - 12) | In meno (12 - 15) | | | In Più (19 - 18) | In Meno (18 - 19) | | |
| 12 | 13 | 14 | 15 | 16 | 17 | 18 | 19 | 20 | 21 | 22 | | |
| 1 | | | | | | | | | | | | |
| 1.03.01. | 8.850,63 | 4.533,29 | 4.317,34 | 8.850,63 | | 22.491,31 | 22.491,31 | 0,00 | 0,00 | | | |
| 1.03.02. | 8.850,63 | 4.533,29 | 4.317,34 | 8.850,63 | 0,00 | 99.789,46 | 104.322,75 | 4.533,29 | 0,00 | | | 4.317,34 |
| | 8.850,63 | 4.533,29 | 4.317,34 | 8.850,63 | 0,00 | 122.280,77 | 126.814,06 | 4.533,29 | 0,00 | | | 4.317,34 |
| 1.04.01. | | | | | | 1.272,42 | 1.272,42 | 0,00 | 0,00 | | | |
| 1.04.02. | 309,88 | | 309,88 | 309,88 | | 619,75 | 619,75 | 0,00 | 0,00 | | | 309,88 |
| | 309,88 | 0,00 | 309,88 | 309,88 | 0,00 | 1.892,17 | 1.892,17 | 0,00 | 0,00 | | | 309,88 |
| | 20.181.807,85 | 19.811.987,42 | 369.820,43 | 20.181.807,85 | 0,00 | 101.321.760,18 | 91.985.471,24 | 1.713.052,29 | 11.049.341,23 | | | 369.820,43 |
| 3.09.01. | 4.026,69 | 3.865,56 | 161,13 | 4.026,69 | | 15.198.250,45 | 14.223.688,70 | 0,00 | 974.561,75 | | | 827,94 |

| Capitolo Codice | Gestione dei Residui 2009 | | | | | | Gestione di Cassa 2009 | | | | | Totale dei Residui Attivi al Termine dell'Esercizio 2009 (8 + 14) |
|--------------------|---|-------------------|--------------------------|---------------------|---------------------|----------------------|------------------------|-------------------------|--------------------------------|----------------------|--|--|
| | Residui Attivi al 1° Gennaio 2009 | Riscossi | Rimasti da Riscuotere | Totale (13 + 14) | Variazioni | | Previsioni | Riscossioni (7 + 13) | Diff. rispetto alle Previsioni | | | |
| | | | | | In più (15 - 12) | In meno (12 - 15) | | | In Più (19 - 18) | In Meno (18 - 19) | | |
| 12 | 13 | 14 | 15 | 16 | 17 | 18 | 19 | 20 | 21 | 22 | | |
| 3.09.02. | 25.246,77 | 22.571,31 | 2.675,46 | 25.246,77 | | 9.838.612,57 | 6.739.495,90 | 0,00 | 3.099.116,67 | 36.846,48 | | |
| 3.09.03. | 2.784,84 | 2.447,64 | 337,20 | 2.784,84 | | 600.065,72 | 467.882,70 | 0,00 | 132.183,02 | 2.569,07 | | |
| 3.09.04. | | | | | | 100.000,00 | | 0,00 | 100.000,00 | | | |
| 3.09.05. | | | | | | 548.000,00 | 287.612,07 | 0,00 | 260.387,93 | | | |
| 3.09.06. | 189.479,16 | 49.774,98 | 139.704,18 | 189.479,16 | | 627.473,54 | 70.881,78 | 0,00 | 556.591,76 | 191.074,35 | | |
| 3.09.07. | 3.373.813,82 | 358.813,21 | 2.996.443,56 | 3.355.256,77 | 18.557,05 | 16.034.393,00 | 7.920.094,11 | 0,00 | 8.114.298,89 | 6.524.263,25 | | |
| 3.09.08. | 366,33 | | 366,33 | 366,33 | | | | 0,00 | 0,00 | 366,33 | | |
| 3.09.09. | 167,39 | | 167,39 | 167,39 | | | | 0,00 | 0,00 | 167,39 | | |
| | 3.595.885,00 | 437.472,70 | 3.139.855,25 | 3.577.327,95 | 0,00 | 42.946.795,28 | 29.709.655,26 | 0,00 | 13.237.140,02 | 6.756.114,81 | | |
| | 3.595.885,00 | 437.472,70 | 3.139.855,25 | 3.577.327,95 | 0,00 | 42.946.795,28 | 29.709.655,26 | 0,00 | 13.237.140,02 | 6.756.114,81 | | |
| 1.01.01. | 1.235.050,34 | 1.235.050,34 | | 1.235.050,34 | | 503.007,74 | 1.466.307,74 | 963.300,00 | 0,00 | 0,00 | | |
| 1.01.09. | | | | | | 1.000,00 | 1.000,00 | 0,00 | 0,00 | 0,00 | | |

| Capitolo Codice | Gestione dei Residui 2009 | | | | | | Gestione di Cassa 2009 | | | | Totale dei Residui Attivi al Termine dell'Esercizio 2009 (8 + 14) |
|--------------------|---|---------------|--------------------------|---------------------|---------------------|----------------------|------------------------|-------------------------|--------------------------------|----------------------|--|
| | Residui Attivi al 1° Gennaio 2009 | Riscossi | Rimasti da Riscuotere | Totale (13 + 14) | Variazioni | | Previsioni | Riscossioni (7 + 13) | Diff. rispetto alle Previsioni | | |
| | | | | | In più (15 - 12) | In meno (12 - 15) | | | In Più (19 - 18) | In Meno (18 - 19) | |
| 1 | 12 | 13 | 14 | 15 | 16 | 17 | 18 | 19 | 20 | 21 | 22 |
| | 1.235.050,34 | 1.235.050,34 | 0,00 | 1.235.050,34 | 0,00 | 0,00 | 504.007,74 | 1.467.307,74 | 963.300,00 | 0,00 | 0,00 |
| 1.03.02. | | | | | | | | | | | |
| | 0,00 | 0,00 | 0,00 | 0,00 | 0,00 | 0,00 | 0,00 | 0,00 | 0,00 | 0,00 | 0,00 |
| | 1.235.050,34 | 1.235.050,34 | 0,00 | 1.235.050,34 | 0,00 | 0,00 | 504.007,74 | 1.467.307,74 | 963.300,00 | 0,00 | 0,00 |
| 1.01.01. | 13.656.060,85 | 13.370.593,33 | 285.467,52 | 13.656.060,85 | | | 18.881.622,82 | 23.868.854,33 | 4.987.231,51 | 0,00 | 285.467,52 |
| 1.01.02. | 22.000,00 | 22.000,00 | | 22.000,00 | | | 1.211.325,00 | 1.222.325,00 | 11.000,00 | 0,00 | 11.000,00 |
| 1.01.03. | 13.000,00 | 13.000,00 | | 13.000,00 | | | 18.000,00 | 31.000,00 | 13.000,00 | 0,00 | 0,00 |
| 1.01.05. | 47.704,77 | | 47.704,77 | 47.704,77 | | | | | 0,00 | 0,00 | 47.704,77 |

| Capitolo Codice | Gestione dei Residui 2009 | | | | | Gestione di Cassa 2009 | | | | | Totale dei Residui Attivi al Termine dell'Esercizio 2009 (8 + 14) |
|--------------------|---|----------------------|--------------------------|----------------------|---------------------|------------------------|------------------------|--------------------------------|----------------------|------------------|--|
| | Residui Attivi al 1° Gennaio 2009 | Riscossi | Rimasti da Riscuotere | Totale (13 + 14) | Variazioni | | Previsioni (7 + 13) | Diff. rispetto alle Previsioni | | 21 | |
| | | | | | In più (15 - 12) | In meno (12 - 15) | | In Più (19 - 18) | In Meno (18 - 19) | | |
| 1 | 12 | 13 | 14 | 15 | 16 | 17 | 18 | 19 | 20 | 21 | 22 |
| 1.01.06. | 3.100,00 | 3.100,00 | | 3.100,00 | | | 2.400,00 | 5.500,00 | 3.100,00 | | 0,00 |
| 1.01.07. | 2,00 | | | | | 2,00 | 7.500,00 | 7.500,00 | 0,00 | | 0,00 |
| 1.01.08. | 13.695,25 | 4.999,20 | 8.696,05 | 13.695,25 | | | 66.844,55 | 53.147,70 | 0,00 | 13.696,85 | 13.696,05 |
| 1.01.09. | 33.362,00 | 21.362,00 | 12.000,00 | 33.362,00 | | | 83.671,82 | 99.033,82 | 15.362,00 | | 0,00 |
| 1.01.10. | 95.837,00 | 38.952,00 | 56.885,00 | 95.837,00 | | | 108.747,10 | 80.621,60 | 0,00 | 28.125,50 | 108.334,50 |
| | 13.884.761,87 | 13.474.006,53 | 410.753,34 | 13.884.759,87 | 0,00 | 2,00 | 20.380.111,29 | 25.367.982,45 | 5.029.693,51 | 41.822,35 | 478.202,84 |
| 1.02.02. | | | | | | | | | | 0,00 | 0,00 |
| 1.02.03. | | | | | | | | | | 0,00 | 0,00 |
| 1.02.04. | | | | | | | | | | 0,00 | 0,00 |
| 1.02.05. | 18.003,45 | 6.819,00 | 11.184,45 | 18.003,45 | | | 189.735,30 | 179.305,56 | 0,00 | 10.429,74 | 28.433,19 |
| | 18.003,45 | 6.819,00 | 11.184,45 | 18.003,45 | 0,00 | 0,00 | 189.735,30 | 179.305,56 | 0,00 | 10.429,74 | 28.433,19 |
| 1.03.01. | | | | | | | | | | 0,00 | 0,00 |

| Capitolo Codice | Gestione dei Residui 2009 | | | | | Gestione di Cassa 2009 | | | | | Totale dei Residui Attivi al Termine dell'Esercizio 2009 (8 + 14) |
|--------------------|---|---------------|--------------------------|---------------------|---------------------|------------------------|---------------|-------------------------|--------------------------------|----------------------|--|
| | Residui Attivi al 1° Gennaio 2009 | Riscossi | Rimasti da Riscuotere | Totale (13 + 14) | Variazioni | | Previsioni | Riscossioni (7 + 13) | Diff. rispetto alle Previsioni | | |
| | | | | | In più (15 - 12) | In meno (12 - 15) | | | In Più (19 - 18) | In Meno (18 - 19) | |
| 12 | 13 | 14 | 15 | 16 | 17 | 18 | 19 | 20 | 21 | 22 | |
| 1.03.02. | 1.000,63 | 1.000,63 | | 1.000,63 | | 283.095,85 | 275.141,57 | 0,00 | 7.954,28 | 8.199,95 | |
| | 1.000,63 | 1.000,63 | 0,00 | 1.000,63 | 0,00 | 283.095,85 | 275.141,57 | 0,00 | 7.954,28 | 8.199,95 | |
| 1.04.01. | | | | | | 239,04 | 239,04 | 0,00 | 0,00 | 0,00 | |
| 1.04.02. | | | | | | 239,04 | 239,04 | 0,00 | 0,00 | 0,00 | |
| | 13.903.765,95 | 13.481.826,16 | 421.937,79 | 13.903.763,95 | 0,00 | 20.853.181,48 | 25.822.666,62 | 5.029.693,51 | 60.206,37 | 514.835,98 | |
| 2.05.08. | | | | | | 0,00 | 0,00 | 0,00 | 0,00 | 0,00 | |
| | 0,00 | 0,00 | 0,00 | 0,00 | 0,00 | 0,00 | 0,00 | 0,00 | 0,00 | 0,00 | |
| 2.06.02. | | | | | | 200,00 | 200,00 | 0,00 | 0,00 | 0,00 | |

| Capitolo Codice | Gestione dei Residui 2009 | | | | | | Gestione di Cassa 2009 | | | | | Totale dei Residui Attivi al Termine dell'Esercizio 2009 (8 + 14) |
|--------------------|---|------------|--------------------------|---------------------|---------------------|----------------------|------------------------|-------------------------|--------------------------------|----------------------|----|--|
| | Residui Attivi al 1° Gennaio 2009 | Riscossi | Rimasti da Riscuotere | Totale (13 + 14) | Variazioni | | Previsioni | Riscossioni (7 + 13) | Diff. rispetto alle Previsioni | | 21 | |
| | | | | | In più (15 - 12) | In meno (12 - 15) | | | In Più (19 - 18) | In Meno (18 - 19) | | |
| 12 | 13 | 14 | 15 | 16 | 17 | 18 | 19 | 20 | 21 | 22 | | |
| 1 | | | | | | | | | | | | |
| 2.06.04. | | | | | | | 100,00 | 100,00 | 0,00 | 0,00 | | |
| | 0,00 | 0,00 | 0,00 | 0,00 | 0,00 | 300,00 | 300,00 | 0,00 | 0,00 | 0,00 | | 0,00 |
| | 0,00 | 0,00 | 0,00 | 0,00 | 0,00 | 300,00 | 300,00 | 0,00 | 0,00 | 0,00 | | 0,00 |
| 3.09.05. | | | | | | | | | | | | |
| | 0,00 | 0,00 | 0,00 | 0,00 | 0,00 | 0,00 | 0,00 | 0,00 | 0,00 | 0,00 | | 0,00 |
| | 0,00 | 0,00 | 0,00 | 0,00 | 0,00 | 0,00 | 0,00 | 0,00 | 0,00 | 0,00 | | 0,00 |
| 1.01.01. | 739.985,94 | 696.885,94 | 43.100,00 | 739.985,94 | | 500.000,00 | 1.196.885,94 | 696.885,94 | 0,00 | 0,00 | | 43.100,00 |
| 1.01.08. | 30.000,00 | | 30.000,00 | 30.000,00 | | 30.000,00 | 30.000,00 | 0,00 | 30.000,00 | 30.000,00 | | 30.000,00 |

| Capitolo Codice | Gestione dei Residui 2009 | | | | | Gestione di Cassa 2009 | | | | | Totale dei Residui Attivi al Termine dell'Esercizio 2009 (8 + 14) | |
|--------------------|---|-------------------|--------------------------|---------------------|---------------------|------------------------|---------------------|-------------------------|--------------------------------|----------------------|--|--|
| | Residui Attivi al 1° Gennaio 2009 | Riscossi | Rimasti da Riscuotere | Totale (13 + 14) | Variazioni | | Previsioni | Riscossioni (7 + 13) | Diff. rispetto alle Previsioni | | | |
| | | | | | In più (15 - 12) | In meno (12 - 15) | | | In Più (19 - 18) | In Meno (18 - 19) | | |
| 12 | 13 | 14 | 15 | 16 | 17 | 18 | 19 | 20 | 21 | 22 | | |
| 1 | | | | | | | | | | | | |
| 1.01.10. | 282.085,82 | 21.215,09 | 260.870,73 | 282.085,82 | | 105.000,00 | 21.215,09 | 0,00 | 83.784,91 | | 260.870,73 | |
| | 1.052.071,76 | 718.101,03 | 333.970,73 | 1.052.071,76 | 0,00 | 635.000,00 | 1.218.101,03 | 696.885,94 | 113.784,91 | | 333.970,73 | |
| 1.03.02. | | | | | | | | | | | | |
| | 0,00 | 0,00 | 0,00 | 0,00 | 0,00 | 62.250,40 | 28.286,47 | 0,00 | 33.963,93 | | 0,00 | |
| | 1.052.071,76 | 718.101,03 | 333.970,73 | 1.052.071,76 | 0,00 | 697.250,40 | 1.246.387,50 | 696.885,94 | 147.748,84 | | 333.970,73 | |
| 2.05.07. | 516.456,90 | | 516.456,90 | 516.456,90 | | | | 0,00 | 0,00 | | 516.456,90 | |
| 2.05.08. | 668.578,65 | 426.002,49 | 242.576,16 | 668.578,65 | | 999.406,41 | 434.705,12 | 0,00 | 564.701,29 | | 242.576,16 | |
| 2.05.09. | 450.000,00 | 450.000,00 | 450.000,00 | 450.000,00 | | 450.000,00 | 450.000,00 | 0,00 | 0,00 | | 450.000,00 | |
| | 1.635.035,55 | 876.002,49 | 759.033,06 | 1.635.035,55 | 0,00 | 1.449.406,41 | 884.705,12 | 0,00 | 564.701,29 | | 759.033,06 | |
| 2.07.01. | | | | | | | | 0,00 | 0,00 | | 0,00 | |

| Capitolo Codice | Gestione dei Residui 2009 | | | | Gestione di Cassa 2009 | | | | Totale dei Residui Attivi al Termine dell'Esercizio 2009 (8 + 14) | | |
|--------------------|--|--------------|--------------------------|---------------------|------------------------|----------------------|--------------|-------------------------|--|--------------------------------|----------------------|
| | Residui Attivi al 1° Gennaio 2009 | Riscossi | Rimasti da Riscuotere | Totale (13 + 14) | Variazioni | | Previsioni | Riscossioni (7 + 13) | | Diff. rispetto alle Previsioni | |
| | | | | | In più (15 - 12) | In meno (12 - 15) | | | | In Più (19 - 18) | In Meno (18 - 19) |
| 12 | 13 | 14 | 15 | 16 | 17 | 18 | 19 | 20 | 21 | 22 | |
| 1 | 0,00 | 0,00 | 0,00 | 0,00 | 0,00 | 0,00 | 0,00 | 0,00 | 0,00 | 0,00 | |
| | 1.635.035,55 | 876.002,49 | 759.033,06 | 1.635.035,55 | 0,00 | 1.449.406,41 | 884.705,12 | 0,00 | 564.701,29 | 759.033,06 | |
| 1.01.01. | 2.695.832,97 | 2.679.129,81 | 16.703,16 | 2.695.832,97 | | 1.250.000,00 | 3.929.129,81 | 2.679.129,81 | 0,00 | 16.703,16 | |
| 1.01.02. | 2.695.832,97 | 2.679.129,81 | 16.703,16 | 2.695.832,97 | 0,00 | 560.000,00 | 558.745,00 | 0,00 | 1.255,00 | 1.255,00 | |
| | 2.695.832,97 | 2.679.129,81 | 16.703,16 | 2.695.832,97 | 0,00 | 1.810.000,00 | 4.487.874,81 | 2.679.129,81 | 1.255,00 | 17.958,16 | |
| | | | | | 0,00 | 1.810.000,00 | 4.487.874,81 | 2.679.129,81 | 1.255,00 | 17.958,16 | |
| 1.01.01. | 507.485,00 | 497.978,00 | 9.507,00 | 507.485,00 | | | 497.978,00 | 497.978,00 | 0,00 | 9.507,00 | |
| 1.01.02. | 21.700,00 | | 21.700,00 | 21.700,00 | | | | 0,00 | 0,00 | 21.700,00 | |

| Capitolo Codice | Gestione dei Residui 2009 | | | | | Gestione di Cassa 2009 | | | | | Totale dei Residui Attivi al Termine dell'Esercizio 2009 (8 + 14) | |
|--------------------|---|------------|--------------------------|---------------------|---------------------|------------------------|------------|-------------------------|--------------------------------|----------------------|--|------------|
| | Residui Attivi al 1° Gennaio 2009 | Riscossi | Rimasti da Riscuotere | Totale (13 + 14) | Variazioni | | Previsioni | Riscossioni (7 + 13) | Diff. rispetto alle Previsioni | | | |
| | | | | | In più (15 - 12) | In meno (12 - 15) | | | In Più (19 - 18) | In Meno (18 - 19) | | |
| 12 | 13 | 14 | 15 | 16 | 17 | 18 | 19 | 20 | 21 | 22 | | |
| 1.01.08. | 529.185,00 | 497.978,00 | 31.207,00 | 529.185,00 | 0,00 | 0,00 | 10.000,00 | 10.000,00 | 0,00 | 0,00 | 0,00 | 31.207,00 |
| 1.03.02. | 0,00 | 0,00 | 0,00 | 0,00 | 0,00 | 139,50 | 139,50 | 0,00 | 0,00 | 0,00 | 0,00 | 0,00 |
| 1.01.01. | 106.116,67 | | 106.116,67 | 106.116,67 | | | | | 0,00 | | 0,00 | 106.116,67 |
| 1.01.05. | 25.092,83 | | 25.092,83 | 25.092,83 | | | | | 0,00 | | 0,00 | 25.092,83 |
| 1.01.06. | 899.632,58 | 676.150,43 | 217.533,92 | 893.684,35 | 5.948,23 | 342.344,44 | 821.171,43 | 478.826,99 | 0,00 | 0,00 | 0,00 | 279.575,92 |
| 1.01.07. | | | | | | | | | 0,00 | | 0,00 | |
| 1.01.08. | 52.788,83 | 32.988,23 | 19.800,60 | 52.788,83 | | 14.088,00 | 47.076,23 | 32.988,23 | 0,00 | 0,00 | 0,00 | 19.800,60 |
| 1.01.09. | | | | | | | | 0,00 | 0,00 | | 0,00 | |

| Capitolo Codice | Gestione dei Residui 2009 | | | | | | Gestione di Cassa 2009 | | | | | Totale dei Residui Attivi al Termine dell'Esercizio 2009 (8 + 14) |
|--------------------|---|------------|--------------------------|---------------------|---------------------|----------------------|------------------------|-------------------------|--------------------------------|----------------------|------------|--|
| | Residui Attivi al 1° Gennaio 2009 | Riscossi | Rimasti da Riscuotere | Totale (13 + 14) | Variazioni | | Previsioni | Riscossioni (7 + 13) | Diff. rispetto alle Previsioni | | 22 | |
| | | | | | In più (15 - 12) | In meno (12 - 15) | | | In Più (19 - 18) | In Meno (18 - 19) | | |
| 12 | 13 | 14 | 15 | 16 | 17 | 18 | 19 | 20 | 21 | 22 | | |
| 1 | 1.083.630,91 | 709.138,66 | 368.544,02 | 1.077.682,68 | 0,00 | 5.948,23 | 356.432,44 | 868.247,66 | 511.815,22 | 0,00 | 430.586,02 | |
| 1.02.02. | 0,00 | 0,00 | 0,00 | 0,00 | 0,00 | 0,00 | 0,00 | 0,00 | 0,00 | 0,00 | 0,00 | |
| 1.03.02. | 365,80 | 121,00 | 244,80 | 365,80 | | | 2,14 | 121,00 | 118,86 | 0,00 | 246,94 | |
| | 365,80 | 121,00 | 244,80 | 365,80 | 0,00 | 0,00 | 2,14 | 121,00 | 118,86 | 0,00 | 246,94 | |
| | 1.083.996,71 | 709.259,66 | 368.788,82 | 1.078.048,48 | 0,00 | 5.948,23 | 356.434,58 | 868.368,66 | 511.934,08 | 0,00 | 430.832,96 | |
| 2.05.05. | 5.750,00 | 5.750,00 | 0,00 | 5.750,00 | | | 5.750,00 | 5.750,00 | 0,00 | 0,00 | 0,00 | |
| | 5.750,00 | 5.750,00 | 0,00 | 5.750,00 | 0,00 | 0,00 | 5.750,00 | 5.750,00 | 0,00 | 0,00 | 0,00 | |

| Capitolo Codice | Gestione dei Residui 2009 | | | | | | Gestione di Cassa 2009 | | | | Totale dei Residui Attivi al Termine dell'Esercizio 2009 (8 + 14) |
|--------------------|---|-------------------|--------------------------|---------------------|---------------------|----------------------|------------------------|-------------------------|--------------------------------|----------------------|--|
| | Residui Attivi al 1° Gennaio 2009 | Riscossi | Rimasti da Riscuotere | Totale (13 + 14) | Variazioni | | Previsioni | Riscossioni (7 + 13) | Diff. rispetto alle Previsioni | | |
| | | | | | In più (15 - 12) | In meno (12 - 15) | | | In Più (19 - 18) | In Meno (18 - 19) | |
| 12 | 13 | 14 | 15 | 16 | 17 | 18 | 19 | 20 | 21 | 22 | |
| 1 | | | | | | | | | | | |
| 1.03.02. | | | | | | | | | | | |
| | 0,00 | 0,00 | 0,00 | 0,00 | 0,00 | 0,00 | 0,00 | 0,00 | 0,00 | 0,00 | 0,00 |
| | 14.931,83 | 0,00 | 14.931,83 | 14.931,83 | 0,00 | 0,00 | 0,00 | 0,00 | 0,00 | 0,00 | 14.931,83 |
| 1.01.01. | | | | | | | | | | | |
| 1.01.02. | 73.125,00 | 63.000,00 | 10.125,00 | 73.125,00 | | | | 63.000,00 | 63.000,00 | 0,00 | 10.125,00 |
| 1.01.05. | 9.857,36 | | 9.857,36 | 9.857,36 | | | | | 0,00 | 0,00 | 9.857,36 |
| 1.01.07. | | | | | | | 1.100,00 | | 0,00 | 0,00 | |
| 1.01.08. | 26.700,00 | 10.027,16 | 16.672,84 | 26.700,00 | | | 8.795,98 | 10.027,16 | 1.231,18 | 0,00 | 25.468,82 |
| 1.01.09. | 6.000,00 | | 6.000,00 | 6.000,00 | | | 47.121,00 | 17.121,00 | 0,00 | 30.000,00 | 36.000,00 |
| 1.01.10. | 139.600,00 | 121.400,00 | 18.200,00 | 139.600,00 | | | 36.600,00 | 121.400,00 | 84.800,00 | 0,00 | 53.200,00 |
| | 255.282,36 | 194.427,16 | 60.855,20 | 255.282,36 | 0,00 | 0,00 | 93.616,98 | 212.648,16 | 149.031,18 | 30.000,00 | 134.651,18 |

| Capitolo Codice | Gestione dei Residui 2009 | | | | | | | | | | Gestione di Cassa 2009 | | | Totale dei Residui Attivi al Termine dell'Esercizio 2009 (8 + 14) |
|--------------------|---|-------------------|--------------------------|---------------------|---------------------|----------------------|-------------------|-------------------------|--------------------------------|----------------------|--|--|-------------------|--|
| | Residui Attivi al 1° Gennaio 2009 | Riscossi | Rimasti da Riscuotere | Totale (13 + 14) | Variazioni | | Previsioni | Riscossioni (7 + 13) | Diff. rispetto alle Previsioni | | Totale dei Residui Attivi al Termine dell'Esercizio 2009 (8 + 14) | | | |
| | | | | | In più (15 - 12) | In meno (12 - 15) | | | In Più (19 - 18) | In Meno (18 - 19) | | | | |
| 12 | 13 | 14 | 15 | 16 | 17 | 18 | 19 | 20 | 21 | 22 | | | | |
| 1 | | | | | | | | | | | | | | |
| 1.02.02. | 8.353,50 | 3.048,25 | 5.305,25 | 8.353,50 | | 5.000,00 | 5.000,00 | 5.000,00 | 0,00 | 0,00 | | | | |
| 1.02.05. | 8.353,50 | 3.048,25 | 5.305,25 | 8.353,50 | 0,00 | 5.000,00 | 8.048,25 | 3.048,25 | 3.048,25 | 0,00 | | | 5.305,25 | |
| | 8.353,50 | 3.048,25 | 5.305,25 | 8.353,50 | 0,00 | 5.000,00 | 8.048,25 | 3.048,25 | 3.048,25 | 0,00 | | | 5.305,25 | |
| 1.03.02. | 5.000,00 | 5.000,00 | | 5.000,00 | | 15.112,45 | 15.112,45 | 15.112,45 | 0,00 | 0,00 | | | | |
| | 5.000,00 | 5.000,00 | 0,00 | 5.000,00 | 0,00 | 15.112,45 | 15.112,45 | 15.112,45 | 0,00 | 0,00 | | | 0,00 | |
| | 268.635,86 | 202.475,41 | 66.160,45 | 268.635,86 | 0,00 | 113.729,43 | 235.808,86 | 152.079,43 | 30.000,00 | 0,00 | | | 139.956,43 | |
| 2.05.09. | 70.000,00 | 63.000,00 | 7.000,00 | 70.000,00 | | 105.000,00 | 63.000,00 | 63.000,00 | 42.000,00 | 0,00 | | | 42.000,00 | |
| | 70.000,00 | 63.000,00 | 7.000,00 | 70.000,00 | 0,00 | 105.000,00 | 63.000,00 | 63.000,00 | 42.000,00 | 0,00 | | | 42.000,00 | |
| | 70.000,00 | 63.000,00 | 7.000,00 | 70.000,00 | 0,00 | 105.000,00 | 63.000,00 | 63.000,00 | 42.000,00 | 0,00 | | | 42.000,00 | |

| Capitolo Codice | Gestione dei Residui 2009 | | | | Gestione di Cassa 2009 | | | | Totale dei Residui Attivi al Termine dell'Esercizio 2009 (8 + 14) | | |
|--------------------|---|-------------------|--------------------------|---------------------|------------------------|----------------------|---------------------|-------------------------|--|--------------------------------|----------------------|
| | Residui Attivi al 1° Gennaio 2009 | Riscossi | Rimasti da Riscuotere | Totale (13 + 14) | Variazioni | | Previsioni | Riscossioni (7 + 13) | | Diff. rispetto alle Previsioni | |
| | | | | | In più (15 - 12) | In meno (12 - 15) | | | | In Più (19 - 18) | In Meno (18 - 19) |
| 12 | 13 | 14 | 15 | 16 | 17 | 18 | 19 | 20 | 21 | 22 | |
| 1 | 70.000,00 | 63.000,00 | 7.000,00 | 70.000,00 | 0,00 | 0,00 | 105.000,00 | 63.000,00 | 0,00 | 42.000,00 | 42.000,00 |
| 1.01.01. | 978.858,85 | 978.858,85 | | 978.858,85 | | | 1.442.742,60 | 2.371.601,45 | 928.858,85 | 0,00 | |
| | 978.858,85 | 978.858,85 | 0,00 | 978.858,85 | 0,00 | 0,00 | 1.442.742,60 | 2.371.601,45 | 928.858,85 | 0,00 | 0,00 |
| 1.02.05. | 174.400,00 | 60.000,00 | 114.400,00 | 174.400,00 | | | 60.000,00 | 60.000,00 | 60.000,00 | 0,00 | 114.400,00 |
| | 174.400,00 | 60.000,00 | 114.400,00 | 174.400,00 | 0,00 | 0,00 | 0,00 | 60.000,00 | 60.000,00 | 0,00 | 114.400,00 |

| Capitolo Codice | Gestione dei Residui 2009 | | | | | | Gestione di Cassa 2009 | | | | | Totale dei Residui Attivi al Termine dell'Esercizio 2009 (8 + 14) |
|--------------------|---|--------------|--------------------------|---------------------|---------------------|----------------------|------------------------|-------------------------|--------------------------------|----------------------|--|--|
| | Residui Attivi al 1° Gennaio 2009 | Riscossi | Rimasti da Riscuotere | Totale (13 + 14) | Variazioni | | Previsioni | Riscossioni (7 + 13) | Diff. rispetto alle Previsioni | | Totale dei Residui Attivi al Termine dell'Esercizio 2009 (8 + 14) | |
| | | | | | In più (15 - 12) | In meno (12 - 15) | | | In Più (19 - 18) | In Meno (18 - 19) | | |
| 12 | 13 | 14 | 15 | 16 | 17 | 18 | 19 | 20 | 21 | 22 | | |
| 1 | | | | | | | | | | | | |
| 1.03.02. | 10,33 | | 10,33 | 10,33 | | | | 0,00 | | 0,00 | | 10,33 |
| | 10,33 | 0,00 | 10,33 | 0,00 | 0,00 | 0,00 | 0,00 | 0,00 | 0,00 | 0,00 | | 10,33 |
| | 1.153.269,18 | 1.038.858,85 | 114.410,33 | 1.153.269,18 | 0,00 | 0,00 | 1.442.742,60 | 2.431.601,45 | 988.858,85 | 0,00 | | 114.410,33 |
| 1.01.01. | 5.289.491,60 | 5.218.010,60 | 71.481,00 | 5.289.491,60 | | | 3.173.000,00 | 8.316.010,60 | 5.143.010,60 | 0,00 | | 71.481,00 |
| 1.01.02. | 21.964.234,00 | | 21.964.234,00 | 21.964.234,00 | | | 22.523.232,00 | | 0,00 | 22.523.232,00 | | 24.464.234,00 |
| 1.01.03. | | | | | | | | | 0,00 | 0,00 | | |
| 1.01.04. | 6.120.000,00 | 6.000.000,00 | 120.000,00 | 6.120.000,00 | | | 2.626.974,88 | 6.000.000,00 | 3.373.025,12 | 0,00 | | 1.836.574,88 |
| 1.01.05. | 57.119,82 | | 57.119,82 | 57.119,82 | | | | | 0,00 | 0,00 | | 57.119,82 |
| 1.01.06. | 16.862,76 | 16.862,76 | 16.862,76 | 16.862,76 | | | 235.623,61 | 123.669,06 | 0,00 | 111.954,55 | | 128.817,31 |
| 1.01.07. | 28.000,00 | 28.000,00 | 28.000,00 | 28.000,00 | | | 219.967,26 | 247.967,26 | 28.000,00 | 0,00 | | |
| 1.01.08. | | | | | | | 182.150,24 | 182.150,24 | 0,00 | 0,00 | | |
| 1.01.09. | 23.000,00 | | 23.000,00 | 23.000,00 | | | | | 0,00 | 0,00 | | 23.000,00 |

| Capitolo Codice | Gestione dei Residui 2009 | | | | | | Gestione di Cassa 2009 | | | | | Totale dei Residui Attivi al Termine dell'Esercizio 2009 (8 + 14) |
|--------------------|---|----------------------|--------------------------|----------------------|---------------------|----------------------|------------------------|-------------------------|--------------------------------|----------------------|--|--|
| | Residui Attivi al 1° Gennaio 2009 | Riscossi | Rimasti da Riscuotere | Totale (13 + 14) | Variazioni | | Previsioni | Riscossioni (7 + 13) | Diff. rispetto alle Previsioni | | Totale dei Residui Attivi al Termine dell'Esercizio 2009 (8 + 14) | |
| | | | | | In più (15 - 12) | In meno (12 - 15) | | | In Più (19 - 18) | In Meno (18 - 19) | | |
| 12 | 13 | 14 | 15 | 16 | 17 | 18 | 19 | 20 | 21 | 22 | | |
| 1.01.10. | 3.232.748,48 | 99.995,19 | 3.132.748,48 | 3.232.743,67 | 4,81 | 212.836,98 | 312.832,17 | 99.995,19 | 0,00 | 3.132.748,48 | | |
| | 36.731.456,66 | 11.362.868,55 | 25.368.583,30 | 36.731.451,85 | 0,00 | 29.173.784,97 | 15.182.629,33 | 8.644.030,91 | 22.535.186,55 | 29.713.975,49 | | |
| 1.02.02. | | | | | | 41.500,00 | 41.500,00 | 0,00 | 0,00 | | | |
| 1.02.04. | | | | | | 18.350,00 | 18.350,00 | 0,00 | 0,00 | | | |
| 1.02.05. | | | | | | 46.500,00 | 41.500,00 | 0,00 | 5.000,00 | 5.000,00 | | |
| | 0,00 | 0,00 | 0,00 | 0,00 | 0,00 | 106.350,00 | 101.350,00 | 0,00 | 5.000,00 | 5.000,00 | | |
| 1.03.02. | 18.016,55 | 40,53 | 17.976,02 | 18.016,55 | | 3.689,73 | 3.730,26 | 40,53 | 0,00 | 17.976,02 | | |
| | 18.016,55 | 40,53 | 17.976,02 | 18.016,55 | 0,00 | 3.689,73 | 3.730,26 | 40,53 | 0,00 | 17.976,02 | | |
| | 36.749.473,21 | 11.362.909,08 | 25.386.559,32 | 36.749.468,40 | 0,00 | 29.283.824,70 | 15.287.709,59 | 8.644.071,44 | 22.640.186,55 | 29.736.951,51 | | |

| Capitolo Codice | Gestione dei Residui 2009 | | | | | | Gestione di Cassa 2009 | | | | Totale dei Residui Attivi al Termine dell'Esercizio 2009 (8 + 14) | |
|--------------------|---|---------------------|--------------------------|---------------------|---------------------|----------------------|------------------------|-------------------------|--------------------------------|----------------------|--|---------------------|
| | Residui Attivi al 1° Gennaio 2009 | Riscossi | Rimasti da Riscuotere | Totale (13 + 14) | Variazioni | | Previsioni | Riscossioni (7 + 13) | Diff. rispetto alle Previsioni | | | |
| | | | | | In più (15 - 12) | In meno (12 - 15) | | | In Più (19 - 18) | In Meno (18 - 19) | | |
| 12 | 13 | 14 | 15 | 16 | 17 | 18 | 19 | 20 | 21 | 22 | | |
| 1 | | | | | | | | | | | | |
| 2.05.08. | 0,00 | 0,00 | 0,00 | 0,00 | 0,00 | 0,00 | 0,00 | 0,00 | 0,00 | 0,00 | 0,00 | 0,00 |
| 2.06.02. | 0,00 | 0,00 | 0,00 | 0,00 | 0,00 | 0,00 | 0,00 | 0,00 | 0,00 | 0,00 | 0,00 | 0,00 |
| 2.07.01. | 2.500.000,00 | 1.133.089,69 | 1.366.910,31 | 2.500.000,00 | | | 1.133.089,69 | 1.133.089,69 | 0,00 | 1.133.089,69 | 0,00 | 1.366.910,31 |
| | 2.500.000,00 | 1.133.089,69 | 1.366.910,31 | 2.500.000,00 | 0,00 | 0,00 | 0,00 | 1.133.089,69 | 0,00 | 1.133.089,69 | 0,00 | 1.366.910,31 |
| | 2.500.000,00 | 1.133.089,69 | 1.366.910,31 | 2.500.000,00 | 0,00 | 0,00 | 0,00 | 1.133.089,69 | 0,00 | 1.133.089,69 | 0,00 | 1.366.910,31 |

| Capitolo Codice | Gestione dei Residui 2009 | | | | | | Gestione di Cassa 2009 | | | | | Totale dei Residui Attivi al Termine dell'Esercizio 2009 (8 + 14) |
|--------------------|--|-------------------|--------------------------|---------------------|---------------------|----------------------|------------------------|-------------------------|--------------------------------|----------------------|-----------|--|
| | Residui Attivi all'1° Gennaio 2009 | Riscossi | Rimasti da Riscuotere | Totale (13 + 14) | Variazioni | | Previsioni | Riscossioni (7 + 13) | Diff. rispetto alle Previsioni | | 21 | |
| | | | | | In più (15 - 12) | In meno (12 - 15) | | | In Più (19 - 18) | In Meno (18 - 19) | | |
| 12 | 13 | 14 | 15 | 16 | 17 | 18 | 19 | 20 | 21 | 22 | | |
| 1 | | | | | | | | | | | | |
| 1.01.01. | 70.000,00 | 20.000,00 | 50.000,00 | 70.000,00 | | 65.000,00 | 65.000,00 | 0,00 | 0,00 | 0,00 | 50.000,00 | |
| 1.01.06. | 977.731,76 | 455.112,92 | 387.418,84 | 842.531,76 | 135.200,00 | 2.151.147,57 | 1.797.100,79 | 0,00 | 354.046,78 | 755.457,29 | | |
| 1.01.07. | 82.692,81 | 60.000,00 | 22.692,81 | 82.692,81 | | 192.122,37 | 222.122,37 | 30.000,00 | 0,00 | 52.692,81 | | |
| 1.01.08. | | | | | | 34.953,76 | 34.953,76 | 0,00 | 0,00 | 2.625,00 | | |
| 1.01.09. | | | | | | 10.500,00 | 7.875,00 | 0,00 | 2.625,00 | 2.625,00 | | |
| | 1.130.424,57 | 535.112,92 | 460.111,65 | 995.224,57 | 0,00 | 2.453.723,70 | 2.127.051,92 | 30.000,00 | 356.671,78 | 860.775,10 | | |
| 1.02.05. | 94.000,00 | 89.000,00 | 5.000,00 | 94.000,00 | | 310.768,32 | 199.622,00 | 0,00 | 111.146,32 | 205.146,32 | | |
| | 94.000,00 | 89.000,00 | 5.000,00 | 94.000,00 | 0,00 | 310.768,32 | 199.622,00 | 0,00 | 111.146,32 | 205.146,32 | | |
| 1.03.02. | | | | | | 17.250,00 | 17.250,00 | 0,00 | 0,00 | 0,00 | | |
| | 0,00 | 0,00 | 0,00 | 0,00 | 0,00 | 17.250,00 | 17.250,00 | 0,00 | 0,00 | 0,00 | | |

| Capitolo Codice | Gestione dei Residui 2009 | | | | | Gestione di Cassa 2009 | | | | | Totale dei Residui Attivi al Termine dell'Esercizio 2009 (8 + 14) |
|--------------------|---|--------------|--------------------------|---------------------|---------------------|------------------------|---------------|-------------------------|--------------------------------|----------------------|--|
| | Residui Attivi al 1° Gennaio 2009 | Riscossi | Rimasti da Riscuotere | Totale (13 + 14) | Variazioni | | Previsioni | Riscossioni (7 + 13) | Diff. rispetto alle Previsioni | | |
| | | | | | In più (15 - 12) | In meno (12 - 15) | | | In Più (19 - 18) | In Meno (18 - 19) | |
| 12 | 13 | 14 | 15 | 16 | 17 | 18 | 19 | 20 | 21 | 22 | |
| 1 | 1.224.424,57 | 624.112,92 | 465.111,65 | 1.089.224,57 | 0,00 | 135.200,00 | 2.781.742,02 | 2.343.923,92 | 30.000,00 | 467.818,10 | 1.065.921,42 |
| 2.05.06. | | | | | | | | | | | |
| | 0,00 | 0,00 | 0,00 | 0,00 | 0,00 | 19.500,00 | 19.500,00 | 0,00 | 0,00 | 19.500,00 | 19.500,00 |
| | 0,00 | 0,00 | 0,00 | 0,00 | 0,00 | 19.500,00 | 19.500,00 | 0,00 | 0,00 | 19.500,00 | 19.500,00 |
| 1.01.01. | 45.000,00 | 15.000,00 | 30.000,00 | 45.000,00 | | 10.000,00 | 25.000,00 | 15.000,00 | 0,00 | 0,00 | 30.000,00 |
| 1.01.02. | | | | | | | | | | | |
| 1.01.03. | 100.000,00 | 100.000,00 | | 100.000,00 | | | 100.000,00 | 100.000,00 | 0,00 | 0,00 | 0,00 |
| 1.01.04. | 7.588.466,70 | 4.270.100,82 | 2.718.365,88 | 6.988.466,70 | | 13.527.198,38 | 11.541.638,63 | 0,00 | 1.985.559,75 | 0,00 | 5.606.089,82 |
| 1.01.05. | 461.879,87 | | 461.879,87 | 461.879,87 | | 464.735,67 | 288.745,67 | 0,00 | 0,00 | 0,00 | 461.879,87 |
| 1.01.07. | 2.000,00 | | 2.000,00 | 2.000,00 | | | | 0,00 | 175.990,00 | 0,00 | 177.990,00 |

| Capitolo Codice | Gestione dei Residui 2009 | | | | | Gestione di Cassa 2009 | | | | | Totale dei Residui Attivi al Termine dell'Esercizio 2009 (8 + 14) |
|--------------------|---|--------------|--------------------------|---------------------|---------------------|------------------------|---------------|-------------------------|--------------------------------|----------------------|--|
| | Residui Attivi al 1° Gennaio 2009 | Riscossi | Rimasti da Riscuotere | Totale (13 + 14) | Variazioni | | Previsioni | Riscossioni (7 + 13) | Diff. rispetto alle Previsioni | | |
| | | | | | In più (15 - 12) | In meno (12 - 15) | | | In Più (19 - 18) | In Meno (18 - 19) | |
| 12 | 13 | 14 | 15 | 16 | 17 | 18 | 19 | 20 | 21 | 22 | |
| 1 | 12.006.609,48 | 5.813.606,99 | 5.571.640,49 | 11.385.247,48 | 0,00 | 621.362,00 | 19.640.501,74 | 16.907.093,24 | 236.692,63 | 2.970.101,13 | 9.533.258,04 |
| 2.05.03. | 0,00 | 0,00 | 0,00 | 0,00 | 0,00 | 158.016,00 | 158.016,00 | 0,00 | 158.016,00 | 0,00 | |
| | 0,00 | 0,00 | 0,00 | 0,00 | 0,00 | 158.016,00 | 158.016,00 | 0,00 | 158.016,00 | 0,00 | |
| 1.01.01. | 430.000,00 | 398.000,00 | 32.000,00 | 430.000,00 | | 1.774.000,00 | 1.781.000,00 | 7.000,00 | 0,00 | 0,00 | 32.000,00 |
| 1.01.02. | 65.558,99 | 17.258,50 | 48.300,49 | 65.558,99 | | | 17.258,50 | 17.258,50 | 0,00 | 0,00 | 48.300,49 |
| 1.01.06. | 10.650,95 | 10.618,00 | 32,95 | 10.650,95 | | | 61.899,61 | 0,00 | 26.463,00 | 0,00 | 32,95 |
| 1.01.08. | | | | | | | | 0,00 | 0,00 | 0,00 | |
| 1.01.09. | | | | | | 15.890,02 | 15.890,02 | 0,00 | 0,00 | 0,00 | |
| 1.01.10. | 53.065,90 | 53.065,90 | | 53.065,90 | | 3.000,00 | 56.065,90 | 53.065,90 | 0,00 | 0,00 | |

| Capitolo | Gestione dei Residui 2009 | | | | | | Gestione di Cassa 2009 | | | | | Totale dei Residui Attivi al Termine dell'Esercizio 2009 (8 + 14) |
|----------|-----------------------------------|----------|-----------------------|------------------|------------------|-------------------|------------------------|----------------------|--------------------------------|-------------------|------|---|
| | Residui Attivi al 1° Gennaio 2009 | Riscossi | Rimasti da Riscuotere | Totale (13 + 14) | Variazioni | | Previsioni | Riscossioni (7 + 13) | Diff. rispetto alle Previsioni | | | |
| | | | | | In più (15 - 12) | In meno (12 - 15) | | | In Più (19 - 18) | In Meno (18 - 19) | | |
| Codice | 12 | 13 | 14 | 15 | 16 | 17 | 18 | 19 | 20 | 21 | 22 | |
| 1 | | | | | | | | | | | | |
| 1.01.01. | 13.000,00 | | 13.000,00 | 13.000,00 | | | | | 0,00 | | 0,00 | 13.000,00 |
| 1.01.06. | | | | | | | 868,54 | 868,54 | 0,00 | | 0,00 | |
| | 13.000,00 | 0,00 | 13.000,00 | 13.000,00 | 0,00 | 0,00 | 868,54 | 868,54 | 0,00 | 0,00 | 0,00 | 13.000,00 |
| 1.03.02. | | | | | | | | | | | | |
| | 0,00 | 0,00 | 0,00 | 0,00 | 0,00 | 0,00 | 0,00 | 0,00 | 0,00 | 0,00 | 0,00 | 0,00 |
| | 13.000,00 | 0,00 | 13.000,00 | 13.000,00 | 0,00 | 0,00 | 868,54 | 868,54 | 0,00 | 0,00 | 0,00 | 13.000,00 |

| Capitolo Codice | Gestione dei Residui 2009 | | | | | | Gestione di Cassa 2009 | | | | | Totale dei Residui Attivi al Termine dell'Esercizio 2009 (8 + 14) |
|--------------------|--|----------------------|--------------------------|----------------------|---------------------|----------------------|------------------------|-------------------------|--------------------------------|----------------------|----------------------|--|
| | Residui Attivi all'1° Gennaio 2009 | Riscossi | Rimasti da Riscuotere | Totale (13 + 14) | Variazioni | | Previsioni | Riscossioni (7 + 13) | Diff. rispetto alle Previsioni | | | |
| | | | | | In più (15 - 12) | In meno (12 - 15) | | | In Più (19 - 18) | In Meno (18 - 19) | | |
| 12 | 13 | 14 | 15 | 16 | 17 | 18 | 19 | 20 | 21 | 22 | | |
| | 21.416.858,19 | 21.047.037,76 | 369.820,43 | 21.416.858,19 | 0,00 | 0,00 | 101.825.767,92 | 93.452.778,98 | 1.713.052,29 | 10.086.041,23 | 369.820,43 | |
| | 3.595.885,00 | 437.472,70 | 3.139.855,25 | 3.577.327,95 | 0,00 | 18.557,05 | 42.946.795,28 | 29.709.655,26 | 0,00 | 13.237.140,02 | 6.756.114,81 | |
| | 25.012.743,19 | 21.484.510,46 | 3.509.675,68 | 24.994.186,14 | 0,00 | 18.557,05 | 144.772.563,20 | 123.162.434,24 | 1.713.052,29 | 23.323.181,25 | 7.125.935,24 | |
| | 19.548.420,08 | 18.288.770,07 | 1.253.699,78 | 19.542.469,85 | 0,00 | 5.950,23 | 23.840.735,39 | 33.169.225,95 | 9.428.897,25 | 100.406,69 | 1.483.693,09 | |
| | 1.710.785,55 | 944.752,49 | 766.033,06 | 1.710.785,55 | 0,00 | 0,00 | 1.560.456,41 | 953.755,12 | 0,00 | 606.701,29 | 801.033,06 | |
| | 0,00 | 0,00 | 0,00 | 0,00 | 0,00 | 0,00 | 0,00 | 0,00 | 0,00 | 0,00 | 0,00 | |
| | 21.259.205,63 | 19.233.522,56 | 2.019.732,84 | 21.253.255,40 | 0,00 | 5.950,23 | 25.401.191,80 | 34.122.981,07 | 9.428.897,25 | 707.107,98 | 2.284.726,15 | |
| | 52.071.052,28 | 19.353.430,24 | 31.961.055,23 | 51.314.485,47 | 0,00 | 756.566,81 | 55.155.932,23 | 38.978.310,77 | 7.803.504,07 | 23.981.125,53 | 40.873.874,74 | |
| | 2.613.119,76 | 1.133.089,69 | 1.480.030,07 | 2.613.119,76 | 0,00 | 0,00 | 177.516,00 | 1.133.089,69 | 1.133.089,69 | 177.516,00 | 1.499.530,07 | |
| | 54.684.172,04 | 20.486.519,93 | 33.441.085,30 | 53.927.605,23 | 0,00 | 756.566,81 | 55.333.448,23 | 40.111.400,46 | 8.936.593,76 | 24.158.641,53 | 42.373.404,81 | |
| | 100.956.120,86 | 61.204.552,95 | 38.970.493,82 | 100.175.046,77 | 0,00 | 781.074,09 | 225.507.203,23 | 197.396.815,77 | 20.078.543,30 | 48.188.930,76 | 51.784.066,20 | |

| Capitolo Codice | Gestione dei Residui 2009 | | | | | Gestione di Cassa 2009 | | | | | Totale dei Residui Attivi al Termine dell'Esercizio 2009 (8 + 14) |
|--------------------|---|---------------|--------------------------|---------------------|---------------------|------------------------|----------------|-------------------------|--------------------------------|----------------------|--|
| | Residui Attivi al 1° Gennaio 2009 | Riscossi | Rimasti da Riscuotere | Totale (13 + 14) | Variazioni | | Previsioni | Riscossioni (7 + 13) | Diff. rispetto alle Previsioni | | |
| | | | | | In più (15 - 12) | In meno (12 - 15) | | | In Più (19 - 18) | In Meno (18 - 19) | |
| 1 | 12 | 13 | 14 | 15 | 16 | 17 | 18 | 19 | 20 | 21 | 22 |
| | | | | | | | | | | | |
| | | | | | | | 21.682.710,14 | | | 21.682.710,14 | |
| | 100.956.120,86 | 61.204.552,95 | 38.970.493,82 | 100.175.046,77 | 0,00 | 781.074,09 | 247.189.913,37 | 197.396.815,77 | 0,00 | 49.793.097,60 | 51.784.066,20 |

I.N.A.F.
Bilancio Consuntivo Finanziario Gestionale Esercizio 2009

SPESA

| Capitolo Codice | Gestione dei Residui 2009 | | | | | Gestione di Cassa 2009 | | | | Totale dei Residui Passivi al Termine dell'Esercizio 2009 (8 + 14) | |
|--------------------|------------------------------------|------------------|-------------------|------------------|---|------------------------|---|-------------------|-------------|--|------------------|
| | Residui Passivi al 1° Gennaio 2009 | Pagati | Rimasti da Pagare | Totale (13 + 14) | Variazioni In più (15 - 12) In meno (12 - 15) | Previsioni (7 + 13) | Diff. rispetto alle Previsioni In Più (19 - 18) In Meno (18 - 19) | | | | |
| 1 | 12 | 13 | 14 | 15 | 16 | 17 | 18 | 19 | 20 | 21 | 22 |
| 1.01.01. | 47.036,65 | 7.354,21 | 14.600,00 | 21.954,21 | | 25.082,44 | 339.193,11 | 220.854,37 | 0,00 | 118.338,74 | 21.810,63 |
| 1.01.02. | 6.986,67 | | 6.984,88 | 6.984,88 | | 1,79 | 46.986,67 | 9.760,98 | 0,00 | 37.225,69 | 6.984,88 |
| 1.01.03. | 4.374,11 | 3.704,73 | 518,68 | 4.223,41 | | 150,70 | 32.108,52 | 7.505,07 | 0,00 | 24.603,45 | 4.631,37 |
| | 58.397,43 | 11.058,94 | 22.103,56 | 33.162,50 | 0,00 | 25.234,93 | 418.288,30 | 238.120,42 | 0,00 | 180.167,88 | 33.426,88 |
| 1.02.01. | 300.000,00 | | 300.000,00 | 300.000,00 | | | 500.000,00 | 100.062,47 | 0,00 | 399.937,53 | 300.000,00 |
| 1.02.02. | 487,32 | | | | | 487,32 | 270.487,32 | 257.720,79 | 0,00 | 12.766,53 | |
| 1.02.04. | 8.230,66 | | 8.230,66 | 8.230,66 | | | 58.230,66 | 48.422,60 | 0,00 | 9.808,06 | 8.230,66 |
| 1.02.05. | 16.360,73 | 14.226,25 | 63,40 | 14.289,65 | | 2.071,08 | 40.411,16 | 42.269,56 | 1.858,40 | 0,00 | 6.168,55 |

| Capitolo Codice | Gestione dei Residui 2009 | | | | | Gestione di Cassa 2009 | | | | | Totale dei Residui Passivi al Termine dell'Esercizio 2009 (8 + 14) | |
|--------------------|--|--------------|----------------------|---------------------|----------------------|------------------------|---------------------|----------------------|------------------------|--------------------------------|---|----------------------|
| | Residui Passivi al 1° Gennaio 2009 | Pagati | Rimasti da Pagare | Variazioni | | Totale (13 + 14) | In più (15 - 12) | In meno (12 - 15) | Previsioni (7 + 13) | Diff. rispetto alle Previsioni | | |
| | | | | In più (15 - 12) | In meno (12 - 15) | | | | | In Più (19 - 18) | | In Meno (18 - 19) |
| 12 | 13 | 14 | 15 | 16 | 17 | 18 | 19 | 20 | 21 | 22 | | |
| 1.02.06 | | | | | | | | | | | | |
| | 325.078,71 | 14.226,25 | 308.294,06 | 322.520,31 | 0,00 | 2.558,40 | 869.129,14 | 448.475,42 | 1.858,40 | 422.512,12 | 314.399,21 | |
| 1.03.01. | 122.362,93 | 7.144,03 | 115.218,90 | 122.362,93 | | | 310.449,78 | 145.985,84 | 0,00 | 164.463,94 | 130.218,90 | |
| 1.03.02. | 292.266,80 | 292.266,79 | | 292.266,79 | | 0,01 | 34.441.933,87 | 31.463.128,59 | 0,00 | 2.978.805,28 | 130.646,80 | |
| 1.03.03. | 1.802.561,78 | 1.376.116,88 | 416.905,98 | 1.793.022,86 | | 9.539,92 | 14.725.809,10 | 12.517.674,34 | 0,00 | 2.208.134,76 | 672.115,41 | |
| 1.03.04. | 852.166,60 | 426.459,64 | 417.203,45 | 843.663,09 | | 8.503,51 | 10.330.408,49 | 3.825.864,93 | 0,00 | 6.504.543,56 | 476.052,85 | |
| 1.03.05. | 145.819,57 | | 145.819,57 | 145.819,57 | | | 151.451,43 | | 0,00 | 151.451,43 | 145.819,57 | |
| 1.03.10. | | | | | | | 939,42 | 939,42 | 0,00 | 0,00 | | |
| 1.03.12. | 46.447,23 | 37.164,13 | 5.406,02 | 42.570,15 | | 3.877,08 | 1.226.946,12 | 367.037,31 | 0,00 | 859.908,81 | 204.250,78 | |
| 1.03.13. | | | | | | | 649.234,23 | | 0,00 | 649.234,23 | | |
| 1.03.14. | 1.215,18 | 1.021,10 | | 1.021,10 | | 194,08 | 868.136,76 | 625.664,86 | 0,00 | 242.471,90 | 72.178,34 | |
| 1.03.15. | 2.190,02 | | 2.190,00 | 2.190,00 | | 0,02 | 439.174,64 | 56.878,30 | 0,00 | 382.296,34 | 3.421,79 | |

| Capitolo Codice | Gestione dei Residui 2009 | | | | | | Gestione di Cassa 2009 | | | | | Totale dei Residui Passivi al Termine dell'Esercizio 2009 (8 + 14) |
|--------------------|--|---------------------|----------------------|---------------------|---------------------|----------------------|------------------------|--------------------------------|----------------------|---------------------|--|---|
| | Residui Passivi al 1° Gennaio 2009 | Pagati | Rimasti da Pagare | Totale (13 + 14) | Variazioni | | Previsioni (7 + 13) | Diff. rispetto alle Previsioni | | 21 | | |
| | | | | | In più (15 - 12) | In meno (12 - 15) | | In Più (19 - 18) | In Meno (18 - 19) | | | |
| 12 | 13 | 14 | 15 | 16 | 17 | 18 | 19 | 20 | 21 | 22 | | |
| 1.03.16. | 4.167.477,99 | 1.006.174,26 | 3.157.153,82 | 4.163.328,08 | | 4.149,91 | 16.087.691,71 | 0,00 | 9.999.274,02 | 5.575.601,17 | | |
| 1.03.17. | | | | | | 801.022,71 | | 0,00 | 801.022,71 | | | |
| 1.03.18. | | | | | | 0,00 | | 0,00 | 0,00 | | | |
| | 7.432.508,10 | 3.146.346,83 | 4.259.897,74 | 7.406.244,57 | 0,00 | 90.032.472,28 | 65.090.865,30 | 0,00 | 24.941.606,98 | 7.410.305,61 | | |
| 1.04.01. | 475,20 | | | | | 6.850,00 | 4.603,85 | 0,00 | 2.246,15 | 755,90 | | |
| 1.04.02. | 5.901,20 | 3.900,76 | 1.957,42 | 5.858,18 | | 25.848,67 | 16.753,38 | 0,00 | 9.095,29 | 9.592,94 | | |
| 1.04.03. | 33,97 | | | | | 6.327,50 | 6.327,50 | 0,00 | 0,00 | | | |
| 1.04.04. | 8.202,96 | 6.787,30 | | 6.787,30 | | 41.970,73 | 24.703,97 | 0,00 | 17.266,76 | 7.639,12 | | |
| 1.04.05. | 9.101,89 | 9.101,89 | | 9.101,89 | | 50.859,53 | 27.264,59 | 0,00 | 23.594,94 | 18.837,30 | | |
| 1.04.06. | 59.221,50 | 37.581,30 | | 37.581,30 | | 263.530,47 | 212.790,63 | 0,00 | 50.739,84 | 33.227,79 | | |
| 1.04.07. | 834,01 | | | | | 1.058,03 | | 0,00 | 1.058,03 | 224,02 | | |
| 1.04.08. | 890,75 | 890,75 | | 890,75 | | 13.953,17 | 10.625,86 | 0,00 | 3.327,31 | 1.298,85 | | |
| 1.04.09. | | | | | | 485.509,35 | 472.296,57 | 0,00 | 13.212,78 | 13.212,78 | | |

| Capitolo | Gestione dei Residui 2009 | | | | | | Gestione di Cassa 2009 | | | | | Totale dei Residui Passivi al Termine dell'Esercizio 2009 (8 + 14) |
|----------|------------------------------------|-------------------|-------------------|-------------------|------------------|-------------------|------------------------|--------------------------------|-------------------|-------------------|-------------------|--|
| | Residui Passivi al 1° Gennaio 2009 | Pagati | Rimasti da Pagare | Totale (13 + 14) | Variazioni | | Previsioni (7 + 13) | Diff. rispetto alle Previsioni | | | | |
| | | | | | In più (15 - 12) | In meno (12 - 15) | | In Più (19 - 18) | In Meno (18 - 19) | 20 | 21 | |
| Codice | 12 | 13 | 14 | 15 | 16 | 17 | 18 | 19 | 20 | 21 | 22 | |
| 1.04.10. | 100.727,90 | 57.964,00 | 12.362,14 | 70.326,14 | | 30.401,76 | 161.977,64 | 141.156,08 | 0,00 | 20.821,56 | 13.450,18 | |
| 1.04.11. | | | | | | | | | 0,00 | 0,00 | | |
| 1.04.12. | | | | | | | 8.500,00 | 3.427,20 | 0,00 | 5.072,80 | 600,00 | |
| 1.04.13. | | | | | | | 1.000,00 | | 0,00 | 1.000,00 | | |
| 1.04.14. | 29.264,00 | 23.720,00 | | 23.720,00 | | 5.544,00 | 43.720,00 | 23.720,00 | 0,00 | 20.000,00 | | |
| 1.04.15. | 8.330,59 | 6.034,16 | 2.296,43 | 8.330,59 | | | 9.764,41 | 10.654,16 | 889,75 | 0,00 | 2.296,43 | |
| 1.04.17. | 13.733,03 | 4.424,10 | 9.308,93 | 13.733,03 | | | 40.311,38 | 25.339,38 | 0,00 | 14.972,00 | 15.173,06 | |
| 1.04.18. | 6.945,66 | 1.200,00 | 5.745,66 | 6.945,66 | | | 24.967,04 | 18.900,00 | 0,00 | 6.067,04 | 8.145,66 | |
| 1.04.19. | 9.381,05 | 2.923,11 | 6.398,45 | 9.321,56 | | 59,49 | 14.449,30 | 8.176,63 | 0,00 | 6.272,67 | 9.840,94 | |
| 1.04.21. | 16.864,53 | 7.206,51 | 9.658,01 | 16.864,52 | | 0,01 | 49.487,02 | 39.346,50 | 0,00 | 10.140,52 | 15.495,36 | |
| 1.04.22. | 7.814,00 | | 2.270,00 | 2.270,00 | | 5.544,00 | 5.204,00 | 2.970,00 | 0,00 | 2.234,00 | 2.504,00 | |
| 1.04.23. | 16.597,20 | 16.446,86 | 150,34 | 16.597,20 | | | 72.351,96 | 73.436,14 | 1.084,18 | 0,00 | 13.496,96 | |
| 1.04.24. | 13.389,91 | 12.636,20 | | 12.636,20 | | 753,71 | 104.000,00 | 43.188,67 | 0,00 | 60.811,33 | 15.891,25 | |
| 1.04.25. | 5.181,91 | 5.181,91 | | 5.181,91 | | | 17.681,91 | 9.176,98 | 0,00 | 8.504,93 | 6.004,93 | |
| 1.04.26. | | | | | | | | | 0,00 | 0,00 | | |
| | 312.891,26 | 195.998,85 | 50.147,38 | 246.146,23 | 0,00 | 66.745,03 | 1.449.322,11 | 1.174.856,09 | 1.973,93 | 276.437,95 | 187.687,47 | |

| Capitolo | Gestione dei Residui 2009 | | | | | | Gestione di Cassa 2009 | | | | Totale dei Residui Passivi al Termine dell'Esercizio 2009 (8 + 14) |
|----------|------------------------------------|--------------|-------------------|------------------|------------------|-------------------|------------------------|--------------------|--------------------------------|-------------------|--|
| | Residui Passivi al 1° Gennaio 2009 | Pagati | Rimasti da Pagare | Totale (13 + 14) | Variazioni | | Previsioni | Pagamenti (7 + 13) | Diff. rispetto alle Previsioni | | |
| | | | | | In più (15 - 12) | In meno (12 - 15) | | | In Più (19 - 18) | In Meno (18 - 19) | |
| | 12 | 13 | 14 | 15 | 16 | 17 | 18 | 19 | 20 | 21 | 22 |
| 1 | | | | | | | | | | | |
| 1.05.01. | 0,00 | 0,00 | 0,00 | 0,00 | 0,00 | 0,00 | 300,00 | 300,00 | 0,00 | 300,00 | 60,00 |
| 1.07.01. | 8.924,96 | 8.232,66 | | 8.232,66 | | | 15.000,00 | 5.035,03 | 0,00 | 9.964,97 | |
| 1.07.02. | 8.924,96 | 8.232,66 | 0,00 | 8.232,66 | 0,00 | 692,30 | 58.810,54 | 32.389,20 | 0,00 | 26.421,34 | 241,07 |
| | | | | | | | 73.810,54 | 37.424,23 | 0,00 | 36.386,31 | 241,07 |
| 1.08.01. | | | | | | | 284.991,98 | 248.695,95 | 0,00 | 36.296,03 | |
| | 0,00 | 0,00 | 0,00 | 0,00 | 0,00 | 0,00 | 284.991,98 | 248.695,95 | 0,00 | 36.296,03 | 0,00 |
| | 8.137.800,46 | 3.375.863,53 | 4.640.442,74 | 8.016.306,27 | 0,00 | 121.494,19 | 93.128.314,35 | 67.238.439,41 | 3.832,33 | 25.893.707,27 | 7.946.120,24 |

| Capitolo | Gestione dei Residui 2009 | | | | | | Gestione di Cassa 2009 | | | | Totale dei Residui Passivi al Termine dell'Esercizio 2009 (8 + 14) |
|----------|------------------------------------|------------------|-------------------|------------------|------------------|-------------------|------------------------|--------------------|--------------------------------|-------------------|--|
| | Residui Passivi al 1° Gennaio 2009 | Pagati | Rimasti da Pagare | Totale (13 + 14) | Variazioni | | Previsioni | Pagamenti (7 + 13) | Diff. rispetto alle Previsioni | | |
| | | | | | In più (15 - 12) | In meno (12 - 15) | | | In Più (19 - 18) | In Meno (18 - 19) | |
| 12 | 13 | 14 | 15 | 16 | 17 | 18 | 19 | 20 | 21 | 22 | |
| 1 | | | | | | | | | | | |
| 2.09.01. | 27.155,40 | 14.578,56 | 2.676,00 | 17.254,56 | 9.900,84 | 27.473,40 | 17.931,96 | 0,00 | 9.541,44 | 25.296,00 | |
| 2.09.02. | 10.887,12 | 237,60 | 4.056,00 | 4.293,60 | 6.593,52 | 7.217,35 | 3.098,95 | 0,00 | 4.118,40 | 4.056,00 | |
| 2.09.03. | 6.007,50 | 3.007,50 | 300,00 | 3.007,50 | 3.000,00 | 6.982,85 | 4.585,50 | 0,00 | 2.397,35 | 5.404,85 | |
| 2.09.04. | 300,00 | | 300,00 | 300,00 | | 300,00 | | 0,00 | 300,00 | 300,00 | |
| 2.09.05. | | | | | | | | 0,00 | 0,00 | | |
| | 44.350,02 | 17.823,66 | 7.032,00 | 24.855,66 | 0,00 | 41.973,60 | 25.616,41 | 0,00 | 16.357,19 | 35.056,85 | |
| 2.10.01. | 0,00 | 0,00 | 0,00 | 0,00 | 0,00 | 0,00 | 0,00 | 0,00 | 0,00 | 0,00 | |
| 2.12.01. | 0,00 | 0,00 | 0,00 | 0,00 | 0,00 | 0,00 | 0,00 | 0,00 | 0,00 | 0,00 | |
| 2.14.01. | 269.032,25 | | 269.032,25 | 269.032,25 | | 746.988,70 | 10.242,64 | 0,00 | 736.746,06 | 658.789,61 | |

| Capitolo | Gestione dei Residui 2009 | | | | | Gestione di Cassa 2009 | | | | | Totale dei Residui Passivi al Termine dell'Esercizio 2009 (8 + 14) |
|----------|------------------------------------|------------------|-------------------|-------------------|------------------|------------------------|---------------------|--------------------|--------------------------------|-------------------|--|
| | Residui Passivi all'° Gennaio 2009 | Pagati | Rimasti da Pagare | Totale (13 + 14) | Variazioni | | Previsioni | Pagamenti (7 + 13) | Diff. rispetto alle Previsioni | | |
| | | | | | In più (15 - 12) | In meno (12 - 15) | | | In Più (19 - 18) | In Meno (18 - 19) | |
| 1 | 12 | 13 | 14 | 15 | 16 | 17 | 18 | 19 | 20 | 21 | 22 |
| 2.14.02. | 169.000,00 | | 169.000,00 | 169.000,00 | | | 532.500,00 | 363.500,00 | 0,00 | 169.000,00 | 169.000,00 |
| | 438.032,25 | 0,00 | 438.032,25 | 438.032,25 | 0,00 | 0,00 | 1.279.488,70 | 373.742,64 | 0,00 | 905.746,06 | 827.789,61 |
| 2.16.01. | 0,00 | 0,00 | 0,00 | 0,00 | 0,00 | | 179.240,68 | 121.979,15 | 0,00 | 57.261,53 | 0,00 |
| | 482.382,27 | 17.823,66 | 445.064,25 | 462.887,91 | 0,00 | 19.494,36 | 1.500.702,98 | 521.338,20 | 0,00 | 979.364,78 | 862.846,46 |
| 3.17.01. | 0,00 | 0,00 | 0,00 | 0,00 | 0,00 | | | | 0,00 | 0,00 | 0,00 |
| 3.17.02. | 0,00 | 0,00 | 0,00 | 0,00 | 0,00 | | | | 0,00 | 0,00 | 0,00 |
| 3.17.04. | | | | | | | | | 0,00 | 0,00 | 0,00 |

| Capitolo Codice | Gestione dei Residui 2009 | | | | | | Gestione di Cassa 2009 | | | | Totale dei Residui Passivi al Termine dell'Esercizio 2009 (8 + 14) |
|--------------------|--|-------------------|----------------------|---------------------|---------------------|----------------------|------------------------|-----------------------|--------------------------------|----------------------|---|
| | Residui Passivi al 1° Gennaio 2009 | Pagati | Rimasti da Pagare | Totale (13 + 14) | Variazioni | | Previsioni | Pagamenti (7 + 13) | Diff. rispetto alle Previsioni | | |
| | | | | | In più (15 - 12) | In meno (12 - 15) | | | In Più (19 - 18) | In Meno (18 - 19) | |
| 1 | 12 | 13 | 14 | 15 | 16 | 17 | 18 | 19 | 20 | 21 | 22 |
| 4.18.01. | 28.969,33 | 28.969,33 | | 28.969,33 | | | 15.187.700,38 | 12.314.191,11 | 0,00 | 2.873.509,27 | 1.935.268,17 |
| 4.18.02. | 23.122,72 | 20.740,89 | 2.381,83 | 23.122,72 | | | 10.878.879,50 | 6.030.070,68 | 0,00 | 4.848.808,82 | 744.147,65 |
| 4.18.03. | 20.951,65 | 20.944,61 | 7,04 | 20.951,65 | | | 603.617,70 | 468.686,01 | 0,00 | 134.931,69 | 19.932,57 |
| 4.18.04. | | | | | | | 100.000,00 | | 0,00 | 100.000,00 | |
| 4.18.05. | | | | | | | 548.000,00 | 287.612,07 | 0,00 | 260.387,93 | |
| 4.18.06. | 43.451,02 | 33.440,21 | 10.010,81 | 43.451,02 | | | 519.532,57 | 96.729,76 | 0,00 | 422.802,81 | 19.198,23 |
| 4.18.07. | 951.603,23 | 527.985,46 | 405.060,72 | 933.046,18 | | 18.557,05 | 12.974.262,40 | 6.558.473,29 | 0,00 | 6.415.789,11 | 5.463.673,48 |
| 4.18.08. | 22.767,98 | | 22.767,98 | 22.767,98 | | | 15.727,37 | | 0,00 | 15.727,37 | 22.767,98 |
| 4.18.09. | | | | | | | | | 0,00 | 0,00 | |
| | 1.090.865,93 | 632.080,50 | 440.228,38 | 1.072.308,88 | 0,00 | 18.557,05 | 40.827.719,92 | 25.755.762,92 | 0,00 | 15.071.957,00 | 8.204.988,08 |
| | 1.090.865,93 | 632.080,50 | 440.228,38 | 1.072.308,88 | 0,00 | 18.557,05 | 40.827.719,92 | 25.755.762,92 | 0,00 | 15.071.957,00 | 8.204.988,08 |

| Capitolo Codice | Gestione dei Residui 2009 | | | | | | Gestione di Cassa 2009 | | | | Totale dei Residui Passivi al Termine dell'Esercizio 2009 (8 + 14) | |
|--------------------|--|--------|----------------------|---------------------|---------------------|----------------------|------------------------|-----------------------|--------------------------------|----------------------|---|--------|
| | Residui Passivi al 1° Gennaio 2009 | Pagati | Rimasti da Pagare | Totale (13 + 14) | Variazioni | | Previsioni | Pagamenti (7 + 13) | Diff. rispetto alle Previsioni | | | |
| | | | | | In più (15 - 12) | In meno (12 - 15) | | | In Più (19 - 18) | In Meno (18 - 19) | | |
| 12 | 13 | 14 | 15 | 16 | 17 | 18 | 19 | 20 | 21 | 22 | | |
| 1 | | | | | | | | | | | | 250,00 |
| 1.02.06 | | | | | | | 5.000,00 | | 5.000,00 | | 5.000,00 | |
| | 0,00 | 0,00 | 0,00 | 0,00 | 0,00 | 5.000,00 | 5.000,00 | 0,00 | 5.000,00 | 0,00 | 5.000,00 | 250,00 |
| 1.03.12. | | | | | | | | | | | | |
| | 0,00 | 0,00 | 0,00 | 0,00 | 0,00 | 0,00 | 0,00 | 0,00 | 0,00 | 0,00 | 0,00 | 0,00 |
| 1.04.01. | | | | | | | | | | | | |
| 1.04.02. | | | | | | | | | | | | |
| 1.04.03. | | | | | | | | | | | | |
| 1.04.06. | | | | | | | | | | | | |
| 1.04.11. | 334,00 | | | | | 334,00 | 10.405,00 | 1.180,33 | 0,00 | 0,00 | 9.224,67 | |
| 1.04.14. | | | | | | | 7.000,00 | | 0,00 | 0,00 | 7.000,00 | |
| 1.04.15. | | | | | | | 35.000,00 | 35.000,00 | 0,00 | 0,00 | 0,00 | |

| Capitolo Codice | Gestione dei Residui 2009 | | | | | | Gestione di Cassa 2009 | | | | Totale dei Residui Passivi al Termine dell'Esercizio 2009 (8 + 14) |
|--------------------|------------------------------------|------------------|-------------------|------------------|------------------|-------------------|------------------------|--------------------------------|-------------------|------------------|--|
| | Residui Passivi al 1° Gennaio 2009 | Pagati | Rimasti da Pagare | Totale (13 + 14) | Variazioni | | Previsioni (7 + 13) | Diff. rispetto alle Previsioni | | | |
| | | | | | In più (15 - 12) | In meno (12 - 15) | | In Più (19 - 18) | In Meno (18 - 19) | | |
| 12 | 13 | 14 | 15 | 16 | 17 | 18 | 19 | 20 | 21 | 22 | |
| 1 | | | | | | | 1.878,00 | 1.878,00 | 0,00 | 0,00 | |
| 1.04.17. | | | | | | | 1.878,00 | 1.878,00 | 0,00 | 0,00 | |
| 1.04.23. | 18.327,09 | 18.327,09 | | 18.327,09 | | 56.687,09 | 41.507,23 | 41.507,23 | 0,00 | 15.179,86 | 15.179,86 |
| 1.04.24. | 9.200,86 | 4.546,05 | 514,20 | 5.060,25 | | 13.440,86 | 5.699,21 | 5.699,21 | 0,00 | 7.741,65 | 1.893,75 |
| | 27.861,95 | 22.873,14 | 514,20 | 23.387,34 | 0,00 | 124.410,95 | 85.264,77 | 85.264,77 | 0,00 | 39.146,18 | 17.073,61 |
| 1.05.01. | 3.886,02 | 3.886,02 | | 3.886,02 | | 187.923,79 | 52.178,44 | 52.178,44 | 0,00 | 135.745,35 | 7.745,56 |
| 1.05.02. | 8.842,26 | 8.841,96 | 0,30 | 8.842,26 | | 37.824,68 | 30.679,74 | 30.679,74 | 0,00 | 7.144,94 | 3.124,03 |
| 1.05.04. | | | | | | 65.391,52 | 65.391,52 | 65.391,52 | 0,00 | 65.391,52 | 10.391,52 |
| 1.05.05. | 252,00 | | | | | 3.679,00 | 1.050,00 | 1.050,00 | 0,00 | 2.629,00 | 2.629,00 |
| 1.05.06. | 44.112,00 | 26.862,00 | 17.250,00 | 44.112,00 | | 139.033,16 | 91.815,66 | 91.815,66 | 0,00 | 47.217,50 | 24.246,20 |
| 1.05.08. | 132.817,63 | 116.904,78 | 15.912,85 | 132.817,63 | | 69.452,04 | 117.911,96 | 117.911,96 | 48.459,92 | 0,00 | 84.291,71 |
| 1.05.09. | 1.516,70 | | 1.516,70 | 1.516,70 | | 32.137,86 | 13.574,79 | 13.574,79 | 0,00 | 18.563,07 | 6.266,09 |
| 1.05.10. | | | | | | 3.120,00 | 3.120,00 | 3.120,00 | 0,00 | 0,00 | |

| Capitolo Codice | Gestione dei Residui 2009 | | | | | | Gestione di Cassa 2009 | | | | Totale dei Residui Passivi al Termine dell'Esercizio 2009 (8 + 14) |
|--------------------|------------------------------------|-------------------|-------------------|-------------------|------------------|-------------------|------------------------|--------------------|--------------------------------|-------------------|--|
| | Residui Passivi al 1° Gennaio 2009 | Pagati | Rimasti da Pagare | Totale (13 + 14) | Variazioni | | Previsioni | Pagamenti (7 + 13) | Diff. rispetto alle Previsioni | | |
| | | | | | In più (15 - 12) | In meno (12 - 15) | | | In Più (19 - 18) | In Meno (18 - 19) | |
| 12 | 13 | 14 | 15 | 16 | 17 | 18 | 19 | 20 | 21 | 22 | |
| 1 | | | | | | | | | | | |
| 1.05.11. | | | | | | | | 0,00 | 0,00 | 0,00 | |
| 1.05.12. | | | | | | | | 0,00 | 0,00 | 0,00 | |
| 1.05.14. | | | | | | 28.000,00 | 25.000,00 | 0,00 | 0,00 | 3.000,00 | |
| 1.05.16. | | | | | | | | 0,00 | 0,00 | 0,00 | |
| | 191.426,61 | 156.494,76 | 34.679,85 | 191.174,61 | 0,00 | 566.562,05 | 335.330,59 | 48.459,92 | 279.691,38 | 138.694,11 | |
| 1.06.01. | | | | | | 47.000,00 | 47.000,00 | 0,00 | 0,00 | 0,00 | |
| 1.06.02. | 2.000,00 | 2.000,00 | | 2.000,00 | | | 2.000,00 | 2.000,00 | 0,00 | 0,00 | |
| | 2.000,00 | 2.000,00 | 0,00 | 2.000,00 | 0,00 | 47.000,00 | 49.000,00 | 2.000,00 | 0,00 | 0,00 | |
| | 221.288,56 | 181.367,90 | 35.194,05 | 216.561,95 | 0,00 | 742.973,00 | 469.595,36 | 50.459,92 | 323.837,56 | 156.017,72 | |
| 2.09.01. | 1.502,40 | 1.502,40 | | 1.502,40 | | 39.107,60 | 8.410,00 | 0,00 | 30.697,60 | 31.264,40 | |
| 2.09.02. | | | | | | 5.844,00 | 5.844,00 | 0,00 | 0,00 | 0,00 | |

| Capitolo Codice | Gestione dei Residui 2009 | | | | | | Gestione di Cassa 2009 | | | | Totale dei Residui Passivi al Termine dell'Esercizio 2009 (8 + 14) |
|--------------------|--|-----------|----------------------|---------------------|---------------------|----------------------|------------------------|-----------------------|--------------------------------|----------------------|---|
| | Residui Passivi al 1° Gennaio 2009 | Pagati | Rimasti da Pagare | Totale (13 + 14) | Variazioni | | Previsioni | Pagamenti (7 + 13) | Diff. rispetto alle Previsioni | | |
| | | | | | In più (15 - 12) | In meno (12 - 15) | | | In Più (19 - 18) | In Meno (18 - 19) | |
| 12 | 13 | 14 | 15 | 16 | 17 | 18 | 19 | 20 | 21 | 22 | |
| 1 | | | | | | | | | | | |
| 2.09.03. | | | | | | | | | | | |
| | 1.502,40 | 1.502,40 | 0,00 | 1.502,40 | 0,00 | 0,00 | 44.951,60 | 14.254,00 | 0,00 | 30.697,60 | 31.264,40 |
| 2.10.01. | 19.184,40 | 19.184,40 | | 19.184,40 | | | 19.178,00 | 32.278,47 | 13.100,47 | 0,00 | 864,00 |
| 2.10.02. | 123,12 | 108,27 | 14,85 | 123,12 | | | 108,27 | 108,27 | 108,27 | 0,00 | 14,85 |
| | 19.307,52 | 19.292,67 | 14,85 | 19.307,52 | 0,00 | 0,00 | 19.178,00 | 32.386,74 | 13.208,74 | 0,00 | 878,85 |
| 2.12.01. | | | | | | | | | | | |
| | 0,00 | 0,00 | 0,00 | 0,00 | 0,00 | 0,00 | 0,00 | 0,00 | 0,00 | 0,00 | 0,00 |
| | 20.809,92 | 20.795,07 | 14,85 | 20.809,92 | 0,00 | 0,00 | 64.129,60 | 46.640,74 | 13.208,74 | 30.697,60 | 32.143,25 |

| Capitolo Codice | Gestione dei Residui 2009 | | | | | | Gestione di Cassa 2009 | | | | Totale dei Residui Passivi al Termine dell'Esercizio 2009 (8 + 14) |
|--------------------|--|-------------|----------------------|---------------------|----------------------|---------------------|------------------------|-----------------------|--------------------------------|----------------------|---|
| | Residui Passivi al 1° Gennaio 2009 | Pagati | Rimasti da Pagare | Variazioni | | Totale (13 + 14) | Previsioni | Pagamenti (7 + 13) | Diff. rispetto alle Previsioni | | |
| | | | | In più (15 - 12) | In meno (12 - 15) | | | | In Più (19 - 18) | In Meno (18 - 19) | |
| 12 | 13 | 14 | 15 | 16 | 17 | 18 | 19 | 20 | 21 | 22 | |
| 1 | | | | | | | | | | | |
| 1.02.02. | | | | | | | | | | | |
| 1.02.05. | 49,35 | | 49,35 | | | 1.116,08 | 914,48 | 0,00 | 0,00 | 201,60 | 250,95 |
| | 49,35 | 0,00 | 49,35 | 0,00 | 0,00 | 1.116,08 | 914,48 | 0,00 | 0,00 | 201,60 | 250,95 |
| 1.03.02. | | | | | | | | | | | |
| 1.03.03. | | | | | | | | | | | |
| 1.03.06. | | | | | | | | | | | |
| 1.03.11. | | | | | | | | | | | |
| 1.03.12. | 43.881,03 | 29.079,40 | 11.945,61 | | | 13.320,83 | 29.619,40 | 16.298,57 | 0,00 | 0,00 | 11.945,61 |
| 1.03.14. | 106.966,06 | 98.117,68 | | | | 189.038,00 | 276.202,34 | 87.164,34 | 0,00 | 0,00 | 5.953,17 |
| 1.03.16. | | | | | | 23.116,98 | 5.976,82 | 0,00 | 0,00 | 17.140,16 | 17.139,21 |

XVI LEGISLATURA — DISEGNI DI LEGGE E RELAZIONI — DOCUMENTI

| Capitolo Codice | Gestione dei Residui 2009 | | | | | Gestione di Cassa 2009 | | | | | Totale dei Residui Passivi al Termine dell'Esercizio 2009 (8 + 14) |
|--------------------|------------------------------------|------------|-------------------|------------------|-------------------|------------------------|---------------------|--------------------------------|-------------------|-------------------|--|
| | Residui Passivi al 1° Gennaio 2009 | Pagati | Rimasti da Pagare | Variazioni | | Totale (13 + 14) | Previsioni (7 + 13) | Diff. rispetto alle Previsioni | | In Meno (18 - 19) | |
| | | | | In più (15 - 12) | In meno (12 - 15) | | | In Più (19 - 18) | In Meno (18 - 19) | | |
| 12 | 13 | 14 | 15 | 16 | 17 | 18 | 19 | 20 | 21 | 22 | |
| 1 | 150.847,09 | 127.197,08 | 11.945,61 | 139.142,69 | 0,00 | 11.704,40 | 280.072,59 | 330.662,55 | 103.462,91 | 52.872,95 | 70.770,78 |
| 1.04.01. | 5.328,83 | 4.321,46 | 69,43 | 4.390,89 | 937,94 | 64.661,36 | 10.371,28 | 0,00 | 54.290,08 | 55.032,27 | |
| 1.04.02. | 94.912,28 | 80.978,00 | 11.189,64 | 92.167,64 | 2.744,64 | 518.168,28 | 444.323,14 | 0,00 | 73.845,14 | 88.743,26 | |
| 1.04.03. | 1.962,79 | 1.940,69 | 3,40 | 1.944,09 | 18,70 | 31.072,17 | 27.622,51 | 0,00 | 3.449,66 | 1.227,81 | |
| 1.04.04. | 87.504,18 | 83.172,76 | 5.303,01 | 88.475,77 | 971,59 | 302.488,27 | 298.700,87 | 0,00 | 3.787,40 | 42.866,09 | |
| 1.04.05. | 298.948,21 | 270.840,15 | 26.823,36 | 297.663,51 | 1.284,70 | 1.532.359,14 | 1.284.513,42 | 0,00 | 247.845,72 | 277.407,03 | |
| 1.04.06. | 13.056,65 | 10.441,64 | 2.615,01 | 13.056,65 | 34.400,42 | 31.106,38 | 31.106,38 | 0,00 | 3.294,04 | 8.611,55 | |
| 1.04.07. | 14.744,82 | 11.157,59 | 2.169,13 | 13.326,72 | 1.418,10 | 66.376,47 | 49.515,51 | 0,00 | 16.860,96 | 12.660,35 | |
| 1.04.08. | 34.499,10 | 21.164,32 | 13.334,78 | 34.499,10 | 153.607,26 | 116.894,54 | 116.894,54 | 0,00 | 36.712,72 | 31.155,14 | |
| 1.04.09. | 1.333,34 | 1.333,34 | 1.333,34 | 1.333,34 | 39.077,40 | 32.460,63 | 32.460,63 | 0,00 | 6.616,77 | 2.084,72 | |
| 1.04.10. | 8.260,48 | 1.823,29 | 6.329,65 | 8.152,94 | 30.672,59 | 25.069,25 | 25.069,25 | 0,00 | 5.603,34 | 7.858,53 | |
| 1.04.11. | 161,00 | 161,00 | 161,00 | 161,00 | 161,00 | 161,00 | 161,00 | 0,00 | 0,00 | 0,00 | |
| 1.04.12. | | | | | | | | 0,00 | 0,00 | 0,00 | |
| 1.04.13. | | | | | | 847,60 | 818,86 | 0,00 | 28,74 | | |

| Capitolo | Gestione dei Residui 2009 | | | | | | Gestione di Cassa 2009 | | | | | | Totale dei Residui Passivi al Termine dell'Esercizio 2009 (8 + 14) |
|----------|------------------------------------|---------------------|-------------------|---------------------|------------------|-------------------|------------------------|---------------------|--------------------------------|---------------------|---------------------|----|--|
| | Residui Passivi al 1° Gennaio 2009 | Pagati | Rimasti da Pagare | Totale (13 + 14) | Variazioni | | Previsioni | Pagamenti (7 + 13) | Diff. rispetto alle Previsioni | | 21 | 22 | |
| | | | | | In più (15 - 12) | In meno (12 - 15) | | | In Più (19 - 18) | In Meno (18 - 19) | | | |
| Codice | 12 | 13 | 14 | 15 | 16 | 17 | 18 | 19 | 20 | 21 | 22 | | |
| 1 | | | | | | | | | | | | | |
| 1.04.14. | 33.000,40 | 1.575,00 | 8.782,40 | 10.357,40 | | 22.643,00 | 36.693,52 | 10.291,02 | 0,00 | 26.402,50 | 8.782,40 | | |
| 1.04.15. | 146.579,81 | 144.895,81 | 1.342,00 | 146.237,81 | | 342,00 | 549.124,53 | 449.641,88 | 0,00 | 99.482,65 | 131.486,41 | | |
| 1.04.16. | 10.334,10 | 10.334,10 | | 10.334,10 | | | 16.002,40 | 15.066,50 | 0,00 | 945,90 | 1.680,00 | | |
| 1.04.17. | 231.301,78 | 192.279,48 | 35.673,85 | 227.953,33 | | 3.348,45 | 633.592,91 | 428.824,82 | 0,00 | 204.768,09 | 227.434,52 | | |
| 1.04.18. | 86.788,72 | 77.857,00 | 8.823,24 | 86.680,24 | | 108,48 | 180.738,94 | 130.570,64 | 0,00 | 50.168,30 | 77.260,54 | | |
| 1.04.19. | 14.926,15 | 14.926,15 | | 14.926,15 | | | 143.447,48 | 47.242,11 | 0,00 | 96.205,37 | 103.046,27 | | |
| 1.04.20. | 33.904,56 | 33.449,76 | | 33.449,76 | | 454,80 | 428.728,16 | 365.858,13 | 0,00 | 62.870,03 | 47.968,15 | | |
| 1.04.21. | 343.329,11 | 252.089,37 | 91.075,53 | 343.164,90 | | 164,21 | 1.068.511,23 | 802.053,84 | 0,00 | 266.457,39 | 361.261,35 | | |
| 1.04.22. | 51.625,14 | 26.960,91 | 14.737,60 | 41.698,51 | | 9.926,63 | 164.018,45 | 81.836,91 | 0,00 | 82.181,54 | 59.139,45 | | |
| 1.04.23. | 14.602,53 | 10.289,88 | 4.263,25 | 14.553,13 | | 49,40 | 135.149,83 | 82.533,31 | 0,00 | 52.616,52 | 51.973,19 | | |
| 1.04.24. | 13.478,56 | 12.861,12 | 138,29 | 12.999,41 | | 479,15 | 117.168,90 | 98.544,88 | 0,00 | 18.624,02 | 18.324,52 | | |
| 1.04.25. | 15.659,42 | 7.788,94 | 7.724,68 | 15.513,62 | | 145,80 | 31.303,71 | 18.823,41 | 0,00 | 12.480,30 | 23.447,84 | | |
| | 1.556.241,96 | 1.272.641,76 | 240.398,25 | 1.513.040,01 | 971,59 | 44.173,54 | 6.278.211,02 | 4.852.834,94 | 161,00 | 1.425.537,18 | 1.639.451,39 | | |
| 1.05.01. | 130.771,86 | 121.938,71 | 7.617,85 | 129.556,56 | | 1.215,30 | 873.792,25 | 596.362,50 | 0,00 | 277.429,75 | 156.368,16 | | |

| Capitolo Codice | Gestione dei Residui 2009 | | | | | Gestione di Cassa 2009 | | | | | Totale dei Residui Passivi al Termine dell'Esercizio 2009 (8 + 14) |
|--------------------|--|------------|----------------------|---------------------|----------------------|------------------------|------------------------|--------------------------------|----------------------|----------------------|---|
| | Residui Passivi al 1° Gennaio 2009 | Pagati | Rimasti da Pagare | Variazioni | | Totale (13 + 14) | Previsioni (7 + 13) | Diff. rispetto alle Previsioni | | In meno (18 - 19) | |
| | | | | In più (15 - 12) | In meno (12 - 15) | | | In Più (19 - 18) | In Meno (18 - 19) | | |
| 12 | 13 | 14 | 15 | 16 | 17 | 18 | 19 | 20 | 21 | 22 | |
| 1.05.02. | 139.821,96 | 130.179,42 | 9.034,67 | 139.214,09 | 607,87 | 712.389,17 | 542.278,33 | 0,00 | 170.110,84 | 159.449,84 | |
| 1.05.03. | 115.023,53 | 95.458,11 | 19.565,03 | 115.023,14 | 0,39 | 363.802,26 | 272.253,76 | 0,00 | 91.548,50 | 110.996,20 | |
| 1.05.04. | 38.418,41 | 23.526,87 | 14.264,83 | 37.791,70 | 626,71 | 102.263,89 | 60.891,10 | 0,00 | 41.372,79 | 55.911,98 | |
| 1.05.05. | 11.945,00 | 10.000,00 | 1.620,00 | 11.620,00 | 325,00 | 59.770,15 | 60.215,57 | 445,42 | 0,00 | 2.885,99 | |
| 1.05.06. | 93.741,25 | 70.680,25 | 22.346,20 | 93.026,45 | 714,80 | 977.293,63 | 340.664,20 | 0,00 | 636.629,43 | 271.479,65 | |
| 1.05.07. | | | | | | | | 0,00 | 0,00 | | |
| 1.05.08. | 1.433.854,36 | 795.569,71 | 633.377,48 | 1.428.947,19 | 4.907,17 | 2.578.343,90 | 1.028.712,31 | 0,00 | 1.549.631,59 | 1.272.331,95 | |
| 1.05.09. | 35.077,11 | 34.793,50 | 283,61 | 35.077,11 | | 140.490,57 | 103.377,84 | 0,00 | 37.112,73 | 38.290,35 | |
| 1.05.10. | 12.449,11 | 8.122,31 | 4.326,80 | 12.449,11 | | 59.111,74 | 40.737,77 | 0,00 | 18.373,97 | 13.054,43 | |
| 1.05.11. | 30.457,19 | 26.799,34 | 3.605,40 | 30.404,74 | 52,45 | 616.174,13 | 164.379,91 | 0,00 | 451.794,22 | 67.499,02 | |
| 1.05.12. | 542,00 | | | | 542,00 | 31.395,03 | 5.000,00 | 0,00 | 26.395,03 | 20.000,00 | |
| 1.05.13. | 133.299,80 | 129.030,55 | 2.785,03 | 131.815,58 | 1.484,22 | 1.165.586,52 | 1.103.996,50 | 0,00 | 61.590,02 | 136.565,48 | |
| 1.05.14. | 30.942,03 | 30.741,95 | 0,01 | 30.741,96 | 200,07 | 517.399,58 | 426.417,54 | 0,00 | 90.982,04 | 79.917,26 | |
| 1.05.15. | 128.800,76 | 126.261,81 | 1.477,83 | 127.739,64 | 1.061,12 | 170.057,88 | 203.459,77 | 33.401,89 | 0,00 | 52.397,57 | |

| Capitolo Codice | Gestione dei Residui 2009 | | | | | | Gestione di Cassa 2009 | | | | | | Totale dei Residui Passivi al Termine dell'Esercizio 2009 (8 + 14) |
|--------------------|--|---------------------|----------------------|---------------------|---------------------|----------------------|------------------------|-----------------------|--------------------------------|----------------------|---|--|---|
| | Residui Passivi al 1° Gennaio 2009 | Pagati | Rimasti da Pagare | Totale (13 + 14) | Variazioni | | Previsioni | Pagamenti (7 + 13) | Diff. rispetto alle Previsioni | | Totale dei Residui Passivi al Termine dell'Esercizio 2009 (8 + 14) | | |
| | | | | | In più (15 - 12) | In meno (12 - 15) | | | In Più (19 - 18) | In Meno (18 - 19) | | | |
| 12 | 13 | 14 | 15 | 16 | 17 | 18 | 19 | 20 | 21 | 22 | | | |
| 1 | | | | | | | | | | | | | |
| 1.05.16. | 14.813,13 | 5.409,36 | 9.403,77 | 14.813,13 | | | 16.204,69 | 5.896,36 | 0,00 | 10.308,33 | 9.403,77 | | |
| | 2.349.957,50 | 1.608.511,89 | 729.708,51 | 2.338.220,40 | 0,00 | 11.737,10 | 8.384.075,39 | 4.954.643,46 | 33.847,31 | 3.463.279,24 | 2.446.551,65 | | |
| 1.06.01. | | | | | | | 2.026.220,13 | 160.000,00 | 0,00 | 1.866.220,13 | 10.780,00 | | |
| 1.06.02. | 13.767,26 | 8.767,26 | 5.000,00 | 13.767,26 | | | 89.111,24 | 73.531,50 | 0,00 | 15.579,74 | 14.347,00 | | |
| | 13.767,26 | 8.767,26 | 5.000,00 | 13.767,26 | 0,00 | 0,00 | 2.115.331,37 | 233.531,50 | 0,00 | 1.881.799,87 | 25.127,00 | | |
| 1.07.01. | | | | | | | | | | | | | |
| 1.07.02. | 26.609,43 | 20.606,10 | 6.003,33 | 26.609,43 | | | 162.225,90 | 127.937,69 | 0,00 | 34.288,21 | 25.052,85 | | |
| | 26.609,43 | 20.606,10 | 6.003,33 | 26.609,43 | 0,00 | 0,00 | 162.225,90 | 127.937,69 | 0,00 | 34.288,21 | 25.052,85 | | |
| 1.08.01. | 342,81 | 192,57 | 150,24 | 342,81 | | | 93,13 | 282,60 | 189,47 | 0,00 | 150,24 | | |
| | 342,81 | 192,57 | 150,24 | 342,81 | 0,00 | 0,00 | 93,13 | 282,60 | 189,47 | 0,00 | 150,24 | | |

| Capitolo | Gestione dei Residui 2009 | | | | | | Gestione di Cassa 2009 | | | | | Totale dei Residui Passivi al Termine dell'Esercizio 2009 (8 + 14) |
|----------|------------------------------------|-------------------|-------------------|-------------------|------------------|-------------------|------------------------|--------------------------------|-------------------|-------------------|-------------------|--|
| | Residui Passivi al 1° Gennaio 2009 | Pagati | Rimasti da Pagare | Totale (13 + 14) | Variazioni | | Previsioni (7 + 13) | Diff. rispetto alle Previsioni | | 21 | | |
| | | | | | In più (15 - 12) | In meno (12 - 15) | | In Più (19 - 18) | In Meno (18 - 19) | | | |
| Codice | 12 | 13 | 14 | 15 | 16 | 17 | 18 | 19 | 20 | 21 | 22 | |
| 1 | 4.097.815,40 | 3.037.916,66 | 993.255,29 | 4.031.171,95 | 971,59 | 67.615,04 | 17.221.125,48 | 10.500.807,12 | 137.660,69 | 6.857.979,05 | 4.207.354,86 | |
| 2.09.01. | 183.454,11 | 145.227,81 | 38.226,20 | 183.454,01 | 0,10 | 0,10 | 471.778,12 | 292.001,29 | 0,00 | 179.776,83 | 186.822,87 | |
| 2.09.02. | 44.085,52 | 29.246,94 | 13.991,92 | 43.238,86 | 846,66 | 846,66 | 78.865,09 | 37.619,78 | 0,00 | 41.245,31 | 38.688,44 | |
| 2.09.03. | 43.309,68 | 39.295,68 | 3.999,00 | 43.294,68 | 15,00 | 15,00 | 73.679,84 | 83.374,50 | 9.694,66 | 0,00 | 16.011,31 | |
| 2.09.04. | 684,00 | 684,00 | | 684,00 | | | | 684,00 | 684,00 | 0,00 | | |
| 2.09.05. | 25.149,12 | 14.500,00 | 10.649,12 | 25.149,12 | | | 15.572,00 | 14.500,00 | 0,00 | 1.072,00 | 26.221,12 | |
| | 296.682,43 | 228.954,43 | 66.866,24 | 295.820,67 | 0,00 | 861,76 | 639.895,05 | 428.179,57 | 10.378,66 | 222.094,14 | 267.743,74 | |
| 2.10.01. | 467.762,11 | 437.478,42 | 27.348,21 | 464.826,63 | | 2.935,48 | 684.139,81 | 670.446,71 | 0,00 | 13.693,10 | 257.959,39 | |
| 2.10.02. | 157.207,70 | 127.831,28 | 22.221,39 | 150.052,67 | | 7.155,03 | 1.119.604,70 | 459.663,81 | 0,00 | 659.940,89 | 101.910,63 | |
| 2.10.03. | 17.580,00 | 17.580,00 | | 17.580,00 | | | 17.580,00 | 17.580,00 | 0,00 | 0,00 | | |
| 2.10.04. | 8.946,00 | 8.466,00 | | 8.466,00 | | 480,00 | 84.236,47 | 86.494,47 | 2.258,00 | 0,00 | 5.502,00 | |
| | 651.495,81 | 591.355,70 | 49.569,60 | 640.925,30 | 0,00 | 10.570,51 | 1.905.560,98 | 1.234.184,99 | 2.258,00 | 673.633,99 | 365.372,02 | |

| Capitolo Codice | Gestione dei Residui 2009 | | | | | | Gestione di Cassa 2009 | | | | Totale dei Residui Passivi al Termine dell'Esercizio 2009 (8 + 14) |
|--------------------|--|-------------------|----------------------|---------------------|---------------------|----------------------|------------------------|-----------------------|--------------------------------|----------------------|---|
| | Residui Passivi al 1° Gennaio 2009 | Pagati | Rimasti da Pagare | Totale (13 + 14) | Variazioni | | Previsioni | Pagamenti (7 + 13) | Diff. rispetto alle Previsioni | | |
| | | | | | In più (15 - 12) | In meno (12 - 15) | | | In Più (19 - 18) | In Meno (18 - 19) | |
| 12 | 13 | 14 | 15 | 16 | 17 | 18 | 19 | 20 | 21 | 22 | |
| 1 | | | | | | | | | | | |
| 2.11.01. | 13.518,01 | 13.518,01 | | 13.518,01 | | | 13.518,01 | | 13.518,01 | 0,00 | |
| 2.11.02. | | | | | | 49.924,79 | 948,00 | 0,00 | 48.976,79 | | 48.976,79 |
| | 13.518,01 | 13.518,01 | 0,00 | 13.518,01 | 0,00 | 49.924,79 | 14.466,01 | 13.518,01 | 48.976,79 | | 48.976,79 |
| 2.12.01. | 708,00 | 708,00 | | 708,00 | | 5.246,00 | 3.236,40 | 0,00 | 2.009,60 | | 2.717,60 |
| | 708,00 | 708,00 | 0,00 | 708,00 | 0,00 | 5.246,00 | 3.236,40 | 0,00 | 2.009,60 | | 2.717,60 |
| 2.13.01. | | | | | | | | | | | |
| | 0,00 | 0,00 | 0,00 | 0,00 | 0,00 | 0,00 | 0,00 | 0,00 | 0,00 | | 0,00 |
| 2.16.01. | | | | | | | | | | | |
| | 0,00 | 0,00 | 0,00 | 0,00 | 0,00 | 0,00 | 0,00 | 0,00 | 0,00 | | 0,00 |
| | 962.404,25 | 834.536,14 | 116.435,84 | 950.971,98 | 0,00 | 2.600.626,82 | 1.680.066,97 | 26.154,67 | 946.714,52 | | 684.810,15 |

| Capitolo | Gestione dei Residui 2009 | | | | | | Gestione di Cassa 2009 | | | | Totale dei Residui Passivi al Termine dell'Esercizio 2009 (8 + 14) |
|----------|------------------------------------|----------|-------------------|------------------|------------------|-------------------|------------------------|--------------------|--------------------------------|-------------------|--|
| | Residui Passivi al 1° Gennaio 2009 | Pagati | Rimasti da Pagare | Totale (13 + 14) | Variazioni | | Previsioni | Pagamenti (7 + 13) | Diff. rispetto alle Previsioni | | |
| | | | | | In più (15 - 12) | In meno (12 - 15) | | | In Più (19 - 18) | In Meno (18 - 19) | |
| | 12 | 13 | 14 | 15 | 16 | 17 | 18 | 19 | 20 | 21 | 22 |
| 1 | | | | | | | | | | | |
| 1.03.06. | | | | | | | 133,72 | 133,72 | 0,00 | 0,00 | 0,00 |
| 1.03.16. | | | | | | | 43,73 | 43,73 | 0,00 | 0,00 | 0,00 |
| | 0,00 | 0,00 | 0,00 | 0,00 | 0,00 | 0,00 | 177,45 | 177,45 | 0,00 | 0,00 | 0,00 |
| 1.04.02. | | | | | | | 6.647,14 | 6.647,14 | 0,00 | 6.647,14 | 4.747,14 |
| 1.04.04. | | | | | | | 1.404,00 | 1.404,00 | 0,00 | 1.404,00 | |
| 1.04.05. | 3.635,70 | 3.635,70 | | 3.635,70 | | | 713,23 | 3.635,70 | 2.922,47 | 0,00 | |
| 1.04.09. | 357.215,06 | 9.000,05 | 343.198,39 | 352.198,44 | | 5.016,62 | 343.198,39 | 9.000,05 | 0,00 | 334.198,34 | 343.198,39 |
| 1.04.10. | | | | | | | | | 0,00 | 0,00 | 0,00 |
| 1.04.11. | | | | | | | | | 0,00 | 0,00 | 0,00 |

| Capitolo Codice | Gestione del Residui 2009 | | | | | | Gestione di Cassa 2009 | | | | Totale dei Residui Passivi al Termine dell'Esercizio 2009 (8 + 14) |
|--------------------|--|-------------------|----------------------|---------------------|-------------|-----------------|------------------------|-----------------------|---------------------|----------------------|---|
| | Residui Passivi al 1° Gennaio 2009 | Pagati | Rimasti da Pagare | Totale (13 + 14) | Variazioni | | Previsioni | Pagamenti (7 + 13) | In Più (19 - 18) | In Meno (18 - 19) | |
| | 12 | 13 | 14 | 15 | 16 | 17 | 18 | 19 | 20 | 21 | 22 |
| 1 | | | | | | | | | | | |
| 1.04.13. | | | | | | | | | 0,00 | 0,00 | 0,00 |
| 1.04.14. | 16,64 | | | | | 16,64 | 16,64 | | 0,00 | 16,64 | |
| 1.04.15. | 116.492,00 | 109.190,95 | 7.280,00 | 116.470,95 | | 21,05 | 15.838,63 | 111.124,95 | 95.286,32 | 0,00 | 7.280,00 |
| 1.04.16. | | | | | | | | | 0,00 | 0,00 | |
| 1.04.17. | | | | | | | 113.887,64 | 25.909,98 | 0,00 | 87.977,66 | 8.466,00 |
| 1.04.18. | | | | | | | | | 0,00 | 0,00 | |
| 1.04.19. | | | | | | | | | 0,00 | 0,00 | |
| 1.04.20. | | | | | | | | | 0,00 | 0,00 | |
| 1.04.21. | | | | | | | | | 0,00 | 0,00 | |
| 1.04.22. | 113.596,16 | 113.584,71 | | 113.584,71 | | 11,45 | 165.184,37 | 140.224,71 | 0,00 | 24.959,66 | 7.200,00 |
| 1.04.23. | | | | | | | 3.600,00 | | 0,00 | 3.600,00 | 3.600,00 |
| | 590.955,56 | 235.411,41 | 350.478,39 | 585.889,80 | 0,00 | 5.065,76 | 650.490,04 | 289.895,39 | 98.208,79 | 458.803,44 | 374.491,53 |
| 1.05.01. | | | | | | | | | 0,00 | 0,00 | |

| Capitolo Codice | Gestione dei Residui 2009 | | | | | | Gestione di Cassa 2009 | | | | | Totale dei Residui Passivi al Termine dell'Esercizio 2009 (8 + 14) | |
|--------------------|--|------------|----------------------|---------------------|---------------------|----------------------|------------------------|-----------------------|--------------------------------|----------------------|------------|---|------------|
| | Residui Passivi al 1° Gennaio 2009 | Pagati | Rimasti da Pagare | Totale (13 + 14) | Variazioni | | Previsioni | Pagamenti (7 + 13) | Diff. rispetto alle Previsioni | | | | |
| | | | | | In più (15 - 12) | In meno (12 - 15) | | | In Più (19 - 18) | In Meno (18 - 19) | | | |
| 12 | 13 | 14 | 15 | 16 | 17 | 18 | 19 | 20 | 21 | 22 | | | |
| 1 | | | | | | | | | | | | | |
| 1.05.02. | | | | | | | 581,96 | | | 0,00 | 581,96 | | 581,96 |
| 1.05.04. | | | | | | | | | | 0,00 | 0,00 | | 0,00 |
| 1.05.05. | | | | | | | | | | 0,00 | 0,00 | | 0,00 |
| 1.05.06. | | | | | | | 15.326,47 | | | 0,00 | 15.326,47 | | 15.326,47 |
| 1.05.09. | | | | | | | | | | 0,00 | 0,00 | | 0,00 |
| 1.05.10. | | | | | | | 57.840,12 | 20.312,28 | | 0,00 | 37.527,84 | | 37.527,84 |
| | 0,00 | 0,00 | 0,00 | 0,00 | 0,00 | 0,00 | 73.748,55 | 20.312,28 | | 0,00 | 53.436,27 | | 38.109,80 |
| | | | | | | | | | | | | | |
| | 0,00 | 0,00 | 0,00 | 0,00 | 0,00 | 0,00 | 966,68 | 908,11 | | 0,00 | 58,57 | | 0,00 |
| 1.07.02. | | | | | | | 966,68 | 908,11 | | 0,00 | 58,57 | | 0,00 |
| | 590.955,56 | 235.411,41 | 350.478,39 | 585.889,80 | 0,00 | 5.065,76 | 725.382,72 | 311.293,23 | | 98.208,79 | 512.298,28 | | 412.601,33 |

| Capitolo Codice | Gestione dei Residui 2009 | | | | | | Gestione di Cassa 2009 | | | | | | Totale dei Residui Passivi al Termine dell'Esercizio 2009 (8 + 14) |
|--------------------|--|-------------------|----------------------|---------------------|---------------------|----------------------|------------------------|--------------------------------|---------------------|----------------------|--|--|---|
| | Residui Passivi al 1° Gennaio 2009 | Pagati | Rimasti da Pagare | Totale (13 + 14) | Variazioni | | Previsioni (7 + 13) | Diff. rispetto alle Previsioni | | In Meno (18 - 19) | | | |
| | | | | | In più (15 - 12) | In meno (12 - 15) | | In Più (19 - 18) | In Più (18 - 19) | | | | |
| 12 | 13 | 14 | 15 | 16 | 17 | 18 | 19 | 20 | 21 | 22 | | | |
| 1 | | | | | | | | | | | | | |
| 2.09.01. | 15.727,42 | 15.727,42 | | 15.727,42 | | 111.094,47 | 46.936,42 | 0,00 | 64.158,05 | 50.964,00 | | | |
| 2.09.02. | 924,00 | 924,00 | | 924,00 | | 41.184,80 | 8.713,20 | 0,00 | 32.471,60 | 4.452,00 | | | |
| 2.09.03. | 1.389,60 | 1.389,60 | | 1.389,60 | | 21.880,15 | 1.436,95 | 0,00 | 20.443,20 | 20.443,20 | | | |
| | 18.041,02 | 18.041,02 | 0,00 | 18.041,02 | 0,00 | 174.159,42 | 57.086,57 | 0,00 | 117.072,85 | 75.859,20 | | | |
| 2.10.01. | | | | | | 4.638,00 | | 0,00 | 4.638,00 | 4.638,00 | | | |
| 2.10.02. | | | | | | 88,20 | 88,20 | 0,00 | 0,00 | 0,00 | | | |
| 2.10.04. | 79.416,56 | 13.536,45 | 2.448,00 | 15.984,45 | 63.432,11 | 177.616,31 | 15.415,69 | 0,00 | 162.200,62 | 2.448,00 | | | |
| | 79.416,56 | 13.536,45 | 2.448,00 | 15.984,45 | 63.432,11 | 182.342,51 | 15.503,89 | 0,00 | 166.838,62 | 7.086,00 | | | |
| 2.11.01. | 153.128,00 | 72.720,32 | 62.209,77 | 134.930,09 | 18.197,91 | 3.815.451,32 | 187.418,49 | 0,00 | 3.628.032,83 | 67.979,89 | | | |
| 2.11.02. | 1.535.004,64 | 644.213,95 | 890.753,46 | 1.534.967,41 | 37,23 | 7.239.170,69 | 1.407.159,52 | 0,00 | 5.832.011,17 | 1.768.939,92 | | | |
| | 1.688.132,64 | 716.934,27 | 952.963,23 | 1.669.897,50 | 18.235,14 | 11.054.622,01 | 1.594.578,01 | 0,00 | 9.460.044,00 | 1.836.919,81 | | | |
| | 1.785.590,22 | 748.511,74 | 955.411,23 | 1.703.922,97 | 81.667,25 | 11.411.123,94 | 1.667.168,47 | 0,00 | 9.743.955,47 | 1.919.865,01 | | | |

| Capitolo Codice | Gestione dei Residui 2009 | | | | | | Gestione di Cassa 2009 | | | | | Totale dei Residui Passivi al Termine dell'Esercizio 2009 (8 + 14) |
|--------------------|--|------------------|----------------------|---------------------|---------------------|----------------------|------------------------|--------------------------------|----------------------|---|--|---|
| | Residui Passivi al 1° Gennaio 2009 | Pagati | Rimasti da Pagare | Totale (13 + 14) | Variazioni | | Previsioni (7 + 13) | Diff. rispetto alle Previsioni | | Totale dei Residui Passivi al Termine dell'Esercizio 2009 (8 + 14) | | |
| | | | | | In più (15 - 12) | In meno (12 - 15) | | In Più (19 - 18) | In Meno (18 - 19) | | | |
| 12 | 13 | 14 | 15 | 16 | 17 | 18 | 19 | 20 | 21 | 22 | | |
| 1 | | | | | | | | | | | | |
| 1.05.01. | 2.225,32 | 2.225,32 | | 2.225,32 | | | 2.225,32 | | 2.225,32 | 0,00 | | |
| 1.05.08. | 33.218,93 | 30.665,67 | | 30.665,67 | | 2.553,26 | 47.368,77 | | 0,00 | 32.631,23 | | 16.703,22 |
| | 35.444,25 | 32.890,99 | 0,00 | 32.890,99 | 0,00 | 2.553,26 | 49.594,09 | | 2.225,32 | 32.631,23 | | 16.703,22 |
| 1.06.01. | | | | | | | | | | | | |
| | 0,00 | 0,00 | 0,00 | 0,00 | 0,00 | 0,00 | 1.250.219,30 | | 0,00 | 1.641.358,47 | | |
| | | | | | | | 2.891.577,77 | | 0,00 | 1.641.358,47 | | 0,00 |
| | 35.444,25 | 32.890,99 | 0,00 | 32.890,99 | 0,00 | 2.553,26 | 1.299.813,39 | | 2.225,32 | 1.673.989,70 | | 16.703,22 |
| 2.13.01. | | | | | | | | | | | | |
| | 0,00 | 0,00 | 0,00 | 0,00 | 0,00 | 0,00 | 200.000,00 | | 0,00 | 200.000,00 | | |
| | | | | | | | 200.000,00 | | 0,00 | 200.000,00 | | 0,00 |
| | 0,00 | 0,00 | 0,00 | 0,00 | 0,00 | 0,00 | 200.000,00 | | 0,00 | 200.000,00 | | 0,00 |

| Capitolo Codice | Gestione dei Residui 2009 | | | | | Gestione di Cassa 2009 | | | | | Totale dei Residui Passivi al Termine dell'Esercizio 2009 (8 + 14) |
|--------------------|--|--------|----------------------|---------------------|----------------------|------------------------|------------|-----------------------|--------------------------------|----------------------|---|
| | Residui Passivi al 1° Gennaio 2009 | Pagati | Rimasti da Pagare | Variazioni | | Totale (13 + 14) | Previsioni | Pagamenti (7 + 13) | Diff. rispetto alle Previsioni | | |
| | | | | In più (15 - 12) | In meno (12 - 15) | | | | In Più (19 - 18) | In Meno (18 - 19) | |
| 12 | 13 | 14 | 15 | 16 | 17 | 18 | 19 | 20 | 21 | 22 | |
| 1 | 0,00 | 0,00 | 0,00 | 0,00 | 0,00 | 0,00 | 0,00 | 0,00 | 0,00 | 200.000,00 | 0,00 |
| 1.02.05. | 0,00 | 0,00 | 0,00 | 0,00 | 0,00 | 1.100,00 | 0,00 | 0,00 | 1.100,00 | 0,00 | 0,00 |
| 1.03.02. | | | | | | 32.461,56 | | 0,00 | 32.461,56 | | |
| 1.03.16. | | | | | | 13.632,55 | | 0,00 | 13.632,55 | | |
| 1.04.03. | 0,00 | 0,00 | 0,00 | 0,00 | 0,00 | 46.094,11 | 0,00 | 0,00 | 46.094,11 | 0,00 | 0,00 |

| Capitolo | Gestione dei Residui 2009 | | | | | | Gestione di Cassa 2009 | | | | Totale dei Residui Passivi al Termine dell'Esercizio 2009 (8 + 14) |
|----------|------------------------------------|-------------|-------------------|------------------|------------------|-------------------|------------------------|--------------------------------|-------------------|-----------------|--|
| | Residui Passivi al 1° Gennaio 2009 | Pagati | Rimasti da Pagare | Totale (13 + 14) | Variazioni | | Previsioni (7 + 13) | Diff. rispetto alle Previsioni | | | |
| | | | | | In più (15 - 12) | In meno (12 - 15) | | In Più (19 - 18) | In Meno (18 - 19) | | |
| Codice | 12 | 13 | 14 | 15 | 16 | 17 | 18 | 19 | 20 | 21 | 22 |
| 1 | | | | | | | | | | | |
| 1.04.04. | | | | | | | 394,82 | | 0,00 | 277,28 | 277,28 |
| 1.04.06. | | | | | | | 1.210,80 | | 0,00 | 1.210,80 | 1.210,80 |
| 1.04.14. | | | | | | | | | 0,00 | 0,00 | |
| 1.04.15. | | | | | | | | | 0,00 | 0,00 | |
| 1.04.19. | | | | | | | | | 0,00 | 0,00 | |
| 1.04.23. | 360,00 | | 360,00 | 360,00 | | | 302,33 | 152,33 | 0,00 | 150,00 | 510,00 |
| | 360,00 | 0,00 | 360,00 | 360,00 | 0,00 | 0,00 | 1.907,95 | 269,87 | 0,00 | 1.638,08 | 1.998,08 |
| 1.05.01. | 70.764,29 | 64.802,70 | 5.205,76 | 70.008,46 | | 755,83 | 981.494,60 | 409.021,81 | 0,00 | 572.472,79 | 36.967,78 |
| 1.05.02. | 101.154,46 | 75.434,58 | 23.920,34 | 99.354,92 | | 1.799,54 | 162.999,91 | 143.294,05 | 0,00 | 19.705,86 | 34.325,29 |
| 1.05.03. | 500,00 | 500,00 | | 500,00 | | | 4.000,00 | 3.630,00 | 0,00 | 370,00 | 850,00 |
| 1.05.04. | 3.672,47 | 1.191,70 | 2.110,00 | 3.301,70 | | 370,77 | 36.805,11 | 9.203,71 | 0,00 | 27.601,40 | 3.789,67 |
| 1.05.05. | | | | | | | 2.372,60 | 372,60 | 0,00 | 2.000,00 | |
| 1.05.06. | | | | | | | 500,00 | 385,22 | 0,00 | 114,78 | |

| Capitolo Codice | Gestione dei Residui 2009 | | | | | | Gestione di Cassa 2009 | | | | Totale dei Residui Passivi al Termine dell'Esercizio 2009 (8 + 14) |
|--------------------|------------------------------------|-------------------|-------------------|-------------------|------------------|-------------------|------------------------|--------------------------------|-------------------|---------------------|--|
| | Residui Passivi al 1° Gennaio 2009 | Pagati | Rimasti da Pagare | Totale (13 + 14) | Variazioni | | Previsioni (7 + 13) | Diff. rispetto alle Previsioni | | 22 | |
| | | | | | In più (15 - 12) | In meno (12 - 15) | | In Più (19 - 18) | In Meno (18 - 19) | | |
| 12 | 13 | 14 | 15 | 16 | 17 | 18 | 19 | 20 | 21 | 22 | |
| 1.05.08. | 331.505,54 | 301.883,40 | 28.139,20 | 330.022,60 | | 1.482,94 | 1.034.486,02 | 561.043,79 | 0,00 | 473.442,23 | 260.021,65 |
| 1.05.09. | 3.208,67 | 3.165,68 | | 3.165,68 | | 42,99 | 42.000,00 | 16.225,58 | 0,00 | 25.774,42 | 16.940,10 |
| 1.05.10. | 5.815,00 | 5.815,00 | | 5.815,00 | | | 4.030,17 | 6.174,27 | 2.144,10 | 0,00 | |
| 1.05.14. | | | | | | | 10.786,60 | 8.474,55 | 0,00 | 2.312,05 | |
| 1.05.15. | 25.751,00 | 16.403,00 | 9.348,00 | 25.751,00 | | | 27.523,41 | 16.403,00 | 0,00 | 11.120,41 | 9.470,87 |
| | 542.371,43 | 469.196,06 | 68.723,30 | 537.919,36 | 0,00 | 4.452,07 | 2.306.998,42 | 1.174.228,58 | 2.144,10 | 1.134.913,94 | 362.365,36 |
| 1.06.01. | | | | | | | 158.394,24 | 25.500,00 | 0,00 | 132.894,24 | |
| 1.06.02. | | | | | | | 32.606,51 | 30.430,77 | 0,00 | 2.175,74 | |
| | 0,00 | 0,00 | 0,00 | 0,00 | 0,00 | 0,00 | 191.000,75 | 55.930,77 | 0,00 | 135.069,98 | 0,00 |
| | 542.731,43 | 469.196,06 | 69.083,30 | 538.279,36 | 0,00 | 4.452,07 | 2.547.101,23 | 1.230.429,22 | 2.144,10 | 1.318.816,11 | 364.363,44 |

| Capitolo | Gestione dei Residui 2009 | | | | | Gestione di Cassa 2009 | | | | | Totale dei Residui Passivi al Termine dell'Esercizio 2009 (8 + 14) |
|----------|------------------------------------|-----------|-------------------|------------------|------------------|------------------------|---------------------|--------------------------------|-------------------|------------|--|
| | Residui Passivi al 1° Gennaio 2009 | Pagati | Rimasti da Pagare | Totale (13 + 14) | Variazioni | | Previsioni (7 + 13) | Diff. rispetto alle Previsioni | | 21 | |
| | | | | | In più (15 - 12) | In meno (12 - 15) | | In Più (19 - 18) | In Meno (18 - 19) | | |
| 12 | 13 | 14 | 15 | 16 | 17 | 18 | 19 | 20 | 21 | 22 | |
| 1 | | | | | | | | | | | |
| 2.09.01. | | | | | | 2.843,16 | 2.836,80 | 0,00 | | 6,36 | |
| 2.09.03. | | | | | | 600,00 | 350,40 | 0,00 | | 249,60 | |
| | 0,00 | 0,00 | 0,00 | 0,00 | 0,00 | 3.443,16 | 3.187,20 | 0,00 | | 255,96 | 0,00 |
| 2.10.01. | 47.622,93 | 46.534,20 | 0,80 | 46.535,00 | | 328.692,85 | 113.542,29 | 0,00 | | 215.150,56 | 34.877,25 |
| 2.10.02. | 401,11 | 319,10 | 45,42 | 364,52 | | 627,85 | 417,86 | 0,00 | | 209,99 | 45,42 |
| 2.10.03. | | | | | | 349,00 | 349,00 | 0,00 | | 0,00 | 0,00 |
| | 48.024,04 | 46.853,30 | 46,22 | 46.899,52 | 0,00 | 329.669,70 | 114.309,15 | 0,00 | | 215.360,55 | 34.922,67 |
| | 48.024,04 | 46.853,30 | 46,22 | 46.899,52 | 0,00 | 333.112,86 | 117.496,35 | 0,00 | | 215.616,51 | 34.922,67 |
| 1.02.05. | | | | | | 495,49 | | 0,00 | | 495,49 | 495,49 |

| Capitolo Codice | Gestione dei Residui 2009 | | | | | | Gestione di Cassa 2009 | | | | Totale dei Residui Passivi al Termine dell'Esercizio 2009 (8 + 14) |
|--------------------|--|----------|----------------------|---------------------|---------------------|----------------------|------------------------|-----------------------|--------------------------------|----------------------|---|
| | Residui Passivi al 1° Gennaio 2009 | Pagati | Rimasti da Pagare | Totale (13 + 14) | Variazioni | | Previsioni | Pagamenti (7 + 13) | Diff. rispetto alle Previsioni | | |
| | | | | | In più (15 - 12) | In meno (12 - 15) | | | In Più (19 - 18) | In Meno (18 - 19) | |
| 12 | 13 | 14 | 15 | 16 | 17 | 18 | 19 | 20 | 21 | 22 | |
| 1 | 0,00 | 0,00 | 0,00 | 0,00 | 0,00 | 0,00 | 495,49 | 0,00 | 0,00 | 495,49 | 495,49 |
| 1.03.02. | | | | | | | | | 0,00 | 0,00 | |
| 1.03.03. | | | | | | 56.594,96 | 16.438,55 | | 0,00 | 40.156,41 | 5.285,86 |
| 1.03.04. | | | | | | 7.449,98 | 3.962,14 | | 0,00 | 3.487,84 | 1.539,61 |
| 1.03.16. | | | | | | 9.910,59 | 6.264,39 | | 0,00 | 3.646,20 | 3.646,20 |
| | 0,00 | 0,00 | 0,00 | 0,00 | 0,00 | 73.955,53 | 26.665,08 | | 0,00 | 47.290,45 | 10.471,67 |
| 1.04.02. | | | | | | | | | 0,00 | 0,00 | |
| 1.04.04. | 350,45 | 350,45 | | 350,45 | | | 350,45 | | 350,45 | 0,00 | 0,00 |
| 1.04.14. | 1.891,92 | 1.891,76 | | 1.891,76 | | 0,16 | 1.891,76 | | 1.891,76 | 0,00 | 0,00 |
| 1.04.17. | | | | | | | | | 0,00 | 0,00 | |

| Capitolo Codice | Gestione dei Residui 2009 | | | | | Gestione di Cassa 2009 | | | | | Totale dei Residui Passivi al Termine dell'Esercizio 2009 (8 + 14) |
|--------------------|--|-----------------|----------------------|---------------------|---------------------|------------------------|------------------------|--------------------------------|----------------------|----|---|
| | Residui Passivi al 1° Gennaio 2009 | Pagati | Rimasti da Pagare | Totale (13 + 14) | Variazioni | | Previsioni (7 + 13) | Diff. rispetto alle Previsioni | | 21 | |
| | | | | | In più (15 - 12) | In meno (12 - 15) | | In Più (19 - 18) | In Meno (18 - 19) | | |
| 12 | 13 | 14 | 15 | 16 | 17 | 18 | 19 | 20 | 21 | 22 | |
| 1 | | | | | | | | | | | |
| 1.04.19. | 33,50 | 33,50 | | 33,50 | | 3.527,52 | 3.302,94 | 0,00 | 224,58 | | |
| 1.04.23. | | | | | | 241,14 | 241,14 | 0,00 | 0,00 | | |
| | 2.275,87 | 2.275,71 | 0,00 | 2.275,71 | 0,00 | 3.768,66 | 5.786,29 | 2.242,21 | 224,58 | | 0,00 |
| 1.05.01. | 27.151,88 | 27.141,86 | 0,02 | 27.141,88 | | 308.323,30 | 168.221,51 | 0,00 | 140.101,79 | | 11.426,86 |
| 1.05.02. | 1.548,34 | 1.548,34 | | 1.548,34 | | 85.824,99 | 5.626,83 | 0,00 | 80.198,16 | | 318,54 |
| 1.05.03. | | | | | | 3.830,60 | | 0,00 | 3.830,60 | | |
| 1.05.04. | 3.998,36 | 1.745,36 | 2.253,00 | 3.998,36 | | 15.989,29 | 3.192,86 | 0,00 | 12.796,43 | | 2.670,00 |
| 1.05.05. | | | | | | 5.770,00 | 4.270,00 | 0,00 | 1.500,00 | | 1.500,00 |
| 1.05.08. | 194.342,17 | 155.912,06 | 37.446,06 | 193.358,12 | 984,05 | 146.431,12 | 191.490,14 | 45.059,02 | 0,00 | | 70.953,46 |
| 1.05.09. | 191.100,16 | 163.718,29 | 27.381,87 | 191.100,16 | | 364.769,14 | 319.926,83 | 0,00 | 44.842,31 | | 41.371,85 |
| 1.05.10. | 4.572,66 | 4.465,23 | | 4.465,23 | 107,43 | 11.937,97 | 8.305,72 | 0,00 | 3.632,25 | | 5.432,46 |
| 1.05.12. | | | | | | 26.799,92 | | 0,00 | 26.799,92 | | |

| Capitolo | Gestione dei Residui 2009 | | | | | | Gestione di Cassa 2009 | | | | Totale dei Residui Passivi al Termine dell'Esercizio 2009 (8 + 14) |
|----------|------------------------------------|------------|-------------------|------------------|------------------|-------------------|------------------------|--------------------|--------------------------------|-------------------|--|
| | Residui Passivi al 1° Gennaio 2009 | Pagati | Rimasti da Pagare | Totale (13 + 14) | Variazioni | | Previsioni | Pagamenti (7 + 13) | Diff. rispetto alle Previsioni | | |
| | | | | | In più (15 - 12) | In meno (12 - 15) | | | In Più (19 - 18) | In Meno (18 - 19) | |
| Codice | 12 | 13 | 14 | 15 | 16 | 17 | 18 | 19 | 20 | 21 | 22 |
| 1 | | | | | | | | | | | |
| 1.05.14. | | | | | | | 6.200,00 | 4.286,95 | 0,00 | 1.913,05 | 300,00 |
| | 422.713,57 | 354.531,14 | 67.080,95 | 421.612,09 | 0,00 | 1.101,48 | 975.876,33 | 705.320,84 | 45.059,02 | 315.614,51 | 133.973,17 |
| 1.06.01. | | | | | | | 53.407,86 | 7.000,00 | 0,00 | 46.407,86 | |
| 1.06.02. | 3.356,09 | 3.356,09 | | 3.356,09 | | | 3.356,09 | 3.356,09 | 3.356,09 | 0,00 | |
| | 3.356,09 | 3.356,09 | 0,00 | 3.356,09 | 0,00 | 0,00 | 53.407,86 | 10.356,09 | 3.356,09 | 46.407,86 | 0,00 |
| 1.08.01. | | | | | | | 474,88 | 474,78 | 0,00 | 0,10 | |
| | 0,00 | 0,00 | 0,00 | 0,00 | 0,00 | 0,00 | 474,88 | 474,78 | 0,00 | 0,10 | 0,00 |
| | 428.345,53 | 360.162,94 | 67.080,95 | 427.243,89 | 0,00 | 1.101,64 | 1.107.978,75 | 748.603,08 | 50.657,32 | 410.032,99 | 144.940,33 |

| Capitolo Codice | Gestione dei Residui 2009 | | | | | Gestione di Cassa 2009 | | | | | Totale dei Residui Passivi al Termine dell'Esercizio 2009 (8 + 14) |
|--------------------|--|----------|----------------------|---------------------|---------------------|------------------------|------------|-----------------------|--------------------------------|----------------------|---|
| | Residui Passivi al 1° Gennaio 2009 | Pagati | Rimasti da Pagare | Totale (13 + 14) | Variazioni | | Previsioni | Pagamenti (7 + 13) | Diff. rispetto alle Previsioni | | |
| | | | | | In più (15 - 12) | In meno (12 - 15) | | | In Più (19 - 18) | In Meno (18 - 19) | |
| 12 | 13 | 14 | 15 | 16 | 17 | 18 | 19 | 20 | 21 | 22 | |
| 1 | | | | | | | | | | | |
| 2.09.01. | | | | | | | | | | | |
| 2.09.02. | | | | | | | | | | | |
| | 0,00 | 0,00 | 0,00 | 0,00 | 0,00 | 0,00 | 0,00 | 0,00 | 0,00 | 0,00 | 0,00 |
| 2.10.01. | 3.057,91 | 3.057,91 | | 3.057,91 | | 13.210,00 | 5.780,91 | 0,00 | 7.429,09 | | |
| 2.10.02. | | | | | | | | 0,00 | 0,00 | | |
| 2.10.03. | | | | | | | | 0,00 | 0,00 | | |
| | 3.057,91 | 3.057,91 | 0,00 | 3.057,91 | 0,00 | 13.210,00 | 5.780,91 | 0,00 | 7.429,09 | | 0,00 |
| 2.12.01. | | | | | | | | | | | |
| | 0,00 | 0,00 | 0,00 | 0,00 | 0,00 | 0,00 | 0,00 | 0,00 | 0,00 | | 0,00 |
| | 3.057,91 | 3.057,91 | 0,00 | 3.057,91 | 0,00 | 13.210,00 | 5.780,91 | 0,00 | 7.429,09 | | 0,00 |

| Capitolo Codice | Gestione dei Residui 2009 | | | | | | Gestione di Cassa 2009 | | | | | Totale dei Residui Passivi al Termine dell'Esercizio 2009 (8 + 14) |
|--------------------|--|--------|----------------------|---------------------|---------------------|----------------------|------------------------|--------------------------------|----------------------|-----------|----|---|
| | Residui Passivi al 1° Gennaio 2009 | Pagati | Rimasti da Pagare | Totale (13 + 14) | Variazioni | | Previsioni (7 + 13) | Diff. rispetto alle Previsioni | | 21 | 22 | |
| | | | | | In più (15 - 12) | In meno (12 - 15) | | In Più (19 - 18) | In Meno (18 - 19) | | | |
| 12 | 13 | 14 | 15 | 16 | 17 | 18 | 19 | 20 | 21 | 22 | | |
| 1 | | | | | | | | | | | | |
| 1.04.02. | | | | | | 1.825,57 | | | 0,00 | 1.825,57 | | |
| 1.04.06. | | | | | | | | | 0,00 | 0,00 | | |
| 1.04.07. | | | | | | | | | 0,00 | 0,00 | | |
| 1.04.15. | | | | | | | | | 0,00 | 0,00 | | |
| 1.04.23. | | | | | | | | | 0,00 | 0,00 | | |
| 1.04.25. | | | | | | | | | 0,00 | 0,00 | | |
| | 0,00 | 0,00 | 0,00 | 0,00 | 0,00 | 1.825,57 | 0,00 | 0,00 | 1.825,57 | 0,00 | | |
| 1.05.01. | 86,24 | 86,24 | | 86,24 | | | | | 0,00 | 10.627,69 | | 185,51 |
| 1.05.02. | 1.450,90 | 514,72 | 936,18 | 1.450,90 | | 16.827,07 | 6.199,38 | 0,00 | 0,00 | 6.029,74 | | 1.372,05 |
| 1.05.04. | 400,00 | | 400,00 | 400,00 | | 8.145,76 | 2.116,02 | 0,00 | 0,00 | 0,00 | | 400,00 |
| 1.05.05. | 760,00 | | 760,00 | 760,00 | | | | 0,00 | 0,00 | 0,00 | | 760,00 |
| 1.05.06. | | | | | | 0,69 | | 0,00 | 0,00 | 0,69 | | |

| Capitolo Codice | Gestione dei Residui 2009 | | | | | | Gestione di Cassa 2009 | | | | Totale dei Residui Passivi al Termine dell'Esercizio 2009 (8 + 14) |
|--------------------|--|---------------|----------------------|---------------------|---------------------|----------------------|------------------------|-----------------------|--------------------------------|----------------------|---|
| | Residui Passivi al 1° Gennaio 2009 | Pagati | Rimasti da Pagare | Totale (13 + 14) | Variazioni | | Previsioni | Pagamenti (7 + 13) | Diff. rispetto alle Previsioni | | |
| | | | | | In più (15 - 12) | In meno (12 - 15) | | | In Più (19 - 18) | In Meno (18 - 19) | |
| 12 | 13 | 14 | 15 | 16 | 17 | 18 | 19 | 20 | 21 | 22 | |
| 1.05.08. | | | | | | | | 0,00 | | 0,00 | |
| 1.05.09. | 97,69 | | 97,69 | | | | | 0,00 | | 0,00 | 97,69 |
| 1.05.10. | | | | | | | | 0,00 | | 0,00 | |
| | 2.794,83 | 600,96 | 2.193,87 | 2.794,83 | 0,00 | 24.973,52 | 8.315,40 | 0,00 | 16.658,12 | 2.815,25 | |
| 1.06.01. | | | | | | 12.438,29 | 1.100,00 | 0,00 | | 11.338,29 | |
| 1.06.02. | 749,17 | 749,17 | | 749,17 | | | 749,17 | 749,17 | | 0,00 | |
| | 749,17 | 749,17 | 0,00 | 749,17 | 0,00 | 12.438,29 | 1.849,17 | 749,17 | 11.338,29 | 0,00 | |
| 1.07.02. | | | | | | 9.413,00 | | 0,00 | 9.413,00 | | |
| | 0,00 | 0,00 | 0,00 | 0,00 | 0,00 | 9.413,00 | 0,00 | 0,00 | 9.413,00 | 0,00 | |

| Capitolo Codice | Gestione dei Residui 2009 | | | | | Gestione di Cassa 2009 | | | | | Totale dei Residui Passivi al Termine dell'Esercizio 2009 (8 + 14) |
|--------------------|--|----------|----------------------|---------------------|---------------------|------------------------|------------|-----------------------|--------------------------------|----------------------|---|
| | Residui Passivi al 1° Gennaio 2009 | Pagati | Rimasti da Pagare | Totale (13 + 14) | Variazioni | | Previsioni | Pagamenti (7 + 13) | Diff. rispetto alle Previsioni | | |
| | | | | | In più (15 - 12) | In meno (12 - 15) | | | In Più (19 - 18) | In Meno (18 - 19) | |
| 12 | 13 | 14 | 15 | 16 | 17 | 18 | 19 | 20 | 21 | 22 | |
| 1 | | | | | | | | | | | |
| 1.08.01. | | | | | | 31,62 | | 0,00 | | 31,62 | |
| | 0,00 | 0,00 | 0,00 | 0,00 | 0,00 | 31,62 | 0,00 | 0,00 | 31,62 | 0,00 | |
| | 3.544,00 | 1.350,13 | 2.193,87 | 3.544,00 | 0,00 | 48.682,00 | 10.164,57 | 749,17 | 39.266,60 | 2.815,25 | |
| 2.09.01. | | | | | | | | | | | |
| | 0,00 | 0,00 | 0,00 | 0,00 | 0,00 | 0,00 | 0,00 | 0,00 | 0,00 | 0,00 | |
| 2.10.01. | | | | | | 140,30 | | 0,00 | 140,30 | | |
| 2.10.02. | | | | | | | | 0,00 | 0,00 | | |
| | 0,00 | 0,00 | 0,00 | 0,00 | 0,00 | 140,30 | 0,00 | 0,00 | 140,30 | 0,00 | |
| | 0,00 | 0,00 | 0,00 | 0,00 | 0,00 | 140,30 | 0,00 | 0,00 | 140,30 | 0,00 | |

| Capitolo Codice | Gestione dei Residui 2009 | | | | | | Gestione di Cassa 2009 | | | | Totale dei Residui Passivi al Termine dell'Esercizio 2009 (8 + 14) |
|--------------------|--|------------------|----------------------|---------------------|---------------------|----------------------|------------------------|-----------------------|--------------------------------|----------------------|---|
| | Residui Passivi al 1° Gennaio 2009 | Pagati | Rimasti da Pagare | Totale (13 + 14) | Variazioni | | Previsioni | Pagamenti (7 + 13) | Diff. rispetto alle Previsioni | | |
| | | | | | In più (15 - 12) | In meno (12 - 15) | | | In Più (19 - 18) | In Meno (18 - 19) | |
| 12 | 13 | 14 | 15 | 16 | 17 | 18 | 19 | 20 | 21 | 22 | |
| 1 | | | | | | | | | | | |
| 1.03.02. | 30.345,51 | 25.520,82 | 4.824,69 | 30.345,51 | | 34.069,91 | 26.590,73 | 0,00 | 7.479,18 | 37.824,69 | |
| 1.03.12. | | | | | | 750,00 | 750,00 | 0,00 | 0,00 | 0,00 | |
| 1.03.16. | 12.745,40 | 8.873,81 | 3.871,59 | 12.745,40 | | 15.061,38 | 9.635,19 | 0,00 | 5.426,19 | 18.171,59 | |
| | 43.090,91 | 34.394,63 | 8.696,28 | 43.090,91 | 0,00 | 49.881,29 | 36.975,92 | 0,00 | 12.905,37 | 55.996,28 | |
| 1.04.02. | | | | | | 528,48 | 524,04 | 0,00 | 4,44 | | |
| 1.04.04. | | | | | | 702,52 | 444,46 | 0,00 | 258,06 | | |
| 1.04.05. | | | | | | | | 0,00 | 0,00 | | |
| 1.04.08. | | | | | | 9.360,00 | 9.360,00 | 0,00 | 0,00 | | |
| 1.04.15. | 16.236,00 | 16.236,00 | | 16.236,00 | | 3.582,76 | 16.236,00 | 12.653,24 | 0,00 | | |
| 1.04.19. | | | | | | 80,00 | 80,00 | 0,00 | 0,00 | | |
| 1.04.21. | | | | | | 1.910,43 | 109,91 | 0,00 | 1.800,52 | | |
| 1.04.22. | | | | | | 2.080,08 | 2.080,08 | 0,00 | 0,00 | | |

| Capitolo Codice | Gestione dei Residui 2009 | | | | | | Gestione di Cassa 2009 | | | | Totale dei Residui Passivi al Termine dell'Esercizio 2009 (8 + 14) |
|--------------------|--|-----------|----------------------|---------------------|----------------------|---------------------|------------------------|-----------------------|--------------------------------|----------------------|---|
| | Residui Passivi al 1° Gennaio 2009 | Pagati | Rimasti da Pagare | Variazioni | | Totale (13 + 14) | Previsioni | Pagamenti (7 + 13) | Diff. rispetto alle Previsioni | | |
| | | | | In più (15 - 12) | In meno (12 - 15) | | | | In Più (19 - 18) | In Meno (18 - 19) | |
| 12 | 13 | 14 | 15 | 16 | 17 | 18 | 19 | 20 | 21 | 22 | |
| 1 | | | | | | 9.990,00 | 6.993,00 | 0,00 | | 2.997,00 | 2.997,00 |
| 1.04.23. | | | | | | | | | | | |
| | 16.236,00 | 16.236,00 | 0,00 | 16.236,00 | 0,00 | 28.234,27 | 35.827,49 | 12.653,24 | 5.060,02 | 2.997,00 | 2.997,00 |
| 1.05.01. | 1.252,00 | 1.120,95 | | 1.120,95 | 131,05 | 109.709,73 | 18.898,48 | 0,00 | 90.811,25 | 10.277,56 | 10.277,56 |
| 1.05.02. | 2.681,80 | 2.681,80 | | 2.681,80 | | 53.285,78 | 8.163,98 | 0,00 | 45.121,80 | 2.200,56 | 2.200,56 |
| 1.05.03. | | | | | | 30.664,36 | 12.170,00 | 0,00 | 18.494,36 | 4.250,00 | 4.250,00 |
| 1.05.04. | | | | | | 1.499,54 | 469,54 | 0,00 | 1.030,00 | 1.030,00 | 1.030,00 |
| 1.05.05. | | | | | | 3.575,21 | | 0,00 | 3.575,21 | | |
| 1.05.06. | | | | | | 4.300,93 | | 0,00 | 4.300,93 | | |
| 1.05.08. | 96.151,03 | 54.307,95 | 41.843,08 | 96.151,03 | | 194.659,13 | 69.878,59 | 0,00 | 124.780,54 | 43.427,50 | 43.427,50 |
| 1.05.09. | 8.825,36 | 7.397,74 | | 7.397,74 | 1.427,62 | 24.093,90 | 7.397,74 | 0,00 | 16.696,16 | 13.800,00 | 13.800,00 |
| 1.05.10. | | | | | | 30.000,61 | 23.127,50 | 0,00 | 6.873,11 | 1.872,50 | 1.872,50 |
| 1.05.13. | | | | | | 25.029,42 | 1.258,59 | 0,00 | 23.770,83 | 6.106,68 | 6.106,68 |

| Capitolo Codice | Gestione dei Residui 2009 | | | | | | Gestione di Cassa 2009 | | | | | Totale dei Residui Passivi al Termine dell'Esercizio 2009 (8 + 14) |
|--------------------|--|------------|----------------------|---------------------|---------------------|----------------------|------------------------|-----------------------|--------------------------------|----------------------|----|---|
| | Residui Passivi al 1° Gennaio 2009 | Pagati | Rimasti da Pagare | Totale (13 + 14) | Variazioni | | Previsioni | Pagamenti (7 + 13) | Diff. rispetto alle Previsioni | | | |
| | | | | | In più (15 - 12) | In meno (12 - 15) | | | In Più (19 - 18) | In Meno (18 - 19) | 20 | |
| 1 | 12 | 13 | 14 | 15 | 16 | 17 | 18 | 19 | 20 | 21 | 22 | |
| 1.05.14. | | | | | | | 534,67 | 534,67 | 0,00 | 0,00 | | 0,00 |
| 1.05.15. | 496,49 | 496,49 | | 496,49 | | | 14.106,59 | 496,49 | 0,00 | 13.610,10 | | |
| | 109.406,68 | 66.004,93 | 41.843,08 | 107.848,01 | 0,00 | 1.558,67 | 491.459,87 | 142.395,58 | 0,00 | 349.064,29 | | 82.964,80 |
| 1.06.01. | 0,00 | 0,00 | 0,00 | 0,00 | 0,00 | 0,00 | 11.297,42 | 8.000,00 | 0,00 | 3.297,42 | | 0,00 |
| 1.08.01. | | | | | | | | | 0,00 | 0,00 | | 0,00 |
| | 0,00 | 0,00 | 0,00 | 0,00 | 0,00 | 0,00 | 0,00 | 0,00 | 0,00 | 0,00 | | 0,00 |
| | 168.733,59 | 116.635,56 | 50.539,36 | 167.174,92 | 0,00 | 1.558,67 | 580.872,85 | 223.198,99 | 12.653,24 | 370.327,10 | | 141.958,08 |
| 2.09.01. | | | | | | | 11.821,83 | 11.604,49 | 0,00 | 217,34 | | |

| Capitolo Codice | Gestione dei Residui 2009 | | | | | | Gestione di Cassa 2009 | | | | | | Totale dei Residui Passivi al Termine dell'Esercizio 2009 (8 + 14) |
|--------------------|--|------------------|----------------------|---------------------|---------------------|----------------------|------------------------|-----------------------|--------------------------------|----------------------|---|--|---|
| | Residui Passivi al 1° Gennaio 2009 | Pagati | Rimasti da Pagare | Totale (13 + 14) | Variazioni | | Previsioni | Pagamenti (7 + 13) | Diff. rispetto alle Previsioni | | Totale dei Residui Passivi al Termine dell'Esercizio 2009 (8 + 14) | | |
| | | | | | In più (15 - 12) | In meno (12 - 15) | | | In Più (19 - 18) | In Meno (18 - 19) | | | |
| 1 | 12 | 13 | 14 | 15 | 16 | 17 | 18 | 19 | 20 | 21 | 22 | | |
| | 0,00 | 0,00 | 0,00 | 0,00 | 0,00 | 0,00 | 11.821,83 | 11.604,49 | 0,00 | 217,34 | 0,00 | | |
| 2.10.01. | 27.625,26 | 17.065,20 | 10.560,06 | 27.625,26 | | | 228.360,99 | 36.732,87 | 0,00 | 191.628,12 | 55.552,38 | | |
| 2.10.02. | 2.089,70 | | 2.089,70 | 2.089,70 | | | 2.089,70 | | 0,00 | 2.089,70 | 2.089,70 | | |
| | 29.714,96 | 17.065,20 | 12.649,76 | 29.714,96 | 0,00 | 0,00 | 230.450,69 | 36.732,87 | 0,00 | 193.717,82 | 57.642,08 | | |
| 2.12.01. | 0,00 | 0,00 | 0,00 | 0,00 | 0,00 | 0,00 | 0,00 | 0,00 | 0,00 | 0,00 | 0,00 | | |
| 2.13.01. | 0,00 | 0,00 | 0,00 | 0,00 | 0,00 | 0,00 | 6.000,00 | | 0,00 | 6.000,00 | 0,00 | | |
| | 29.714,96 | 17.065,20 | 12.649,76 | 29.714,96 | 0,00 | 0,00 | 248.272,52 | 48.337,36 | 0,00 | 199.935,16 | 57.642,08 | | |

| Capitolo Codice | Gestione dei Residui 2009 | | | | | | Gestione di Cassa 2009 | | | | Totale dei Residui Passivi al Termine dell'Esercizio 2009 (8 + 14) |
|--------------------|--|----------|----------------------|---------------------|---------------------|----------------------|------------------------|-----------------------|--------------------------------|----------------------|---|
| | Residui Passivi al 1° Gennaio 2009 | Pagati | Rimasti da Pagare | Totale (13 + 14) | Variazioni | | Previsioni | Pagamenti (7 + 13) | Diff. rispetto alle Previsioni | | |
| | | | | | In più (15 - 12) | In meno (12 - 15) | | | In Più (19 - 18) | In Meno (18 - 19) | |
| 12 | 13 | 14 | 15 | 16 | 17 | 18 | 19 | 20 | 21 | 22 | |
| 1 | | | | | | | | | | | |
| 1.02.05. | 3.307,97 | 1.889,54 | 1.418,43 | 3.307,97 | | | 1.889,54 | 1.889,54 | 0,00 | 1.418,43 | |
| 1.02.06 | | | | | | | | | | | |
| | 3.307,97 | 1.889,54 | 1.418,43 | 3.307,97 | 0,00 | 0,00 | 1.889,54 | 1.889,54 | 0,00 | 1.418,43 | |
| 1.03.02. | | | | | | 18.231,00 | 17.435,32 | 0,00 | | 795,68 | 0,68 |
| 1.03.16. | | | | | | 8.817,00 | 5.336,07 | 0,00 | | 3.480,93 | 2.134,93 |
| | 0,00 | 0,00 | 0,00 | 0,00 | 0,00 | 27.048,00 | 22.771,39 | 0,00 | | 4.276,61 | 2.135,61 |
| 1.04.02. | | | | | | 190,80 | 190,80 | 0,00 | | 0,00 | 0,00 |

| Capitolo | Gestione dei Residui 2009 | | | | | | Gestione di Cassa 2009 | | | | Totale dei Residui Passivi al Termine dell'Esercizio 2009 (8 + 14) |
|----------|------------------------------------|-----------------|-------------------|------------------|------------------|-------------------|------------------------|--------------------|--------------------------------|-------------------|--|
| | Residui Passivi al 1° Gennaio 2009 | Pagati | Rimasti da Pagare | Totale (13 + 14) | Variazioni | | Previsioni | Pagamenti (7 + 13) | Diff. rispetto alle Previsioni | | |
| | | | | | In più (15 - 12) | In meno (12 - 15) | | | In Più (19 - 18) | In Meno (18 - 19) | |
| Codice | 12 | 13 | 14 | 15 | 16 | 17 | 18 | 19 | 20 | 21 | 22 |
| 1 | | | | | | | | | | | |
| 1.04.23. | | | | | | | | | 0,00 | | 0,00 |
| 1.04.24. | 2.594,78 | 2.594,78 | | 2.594,78 | | | 3.315,20 | 5.014,85 | 1.699,65 | | 0,00 |
| | 2.594,78 | 2.594,78 | 0,00 | 2.594,78 | 0,00 | 0,00 | 3.506,00 | 5.205,65 | 1.699,65 | 0,00 | 0,00 |
| 1.05.01. | 22.977,65 | 11.105,51 | 8.300,62 | 19.406,13 | | 3.571,52 | 209.738,57 | 46.265,72 | 0,00 | 163.472,85 | 49.658,42 |
| 1.05.02. | 20.971,99 | 18.116,82 | 2.855,17 | 20.971,99 | | | 92.286,97 | 53.588,96 | 0,00 | 38.698,01 | 7.344,84 |
| 1.05.05. | | | | | | | | | 0,00 | 0,00 | 0,00 |
| 1.05.06. | | | | | | | | | 0,00 | 0,00 | 0,00 |
| 1.05.07. | 27.580,97 | 10.886,94 | 16.694,03 | 27.580,97 | | | 14.079,17 | 17.776,54 | 3.697,37 | 0,00 | 23.883,60 |
| 1.05.08. | 7.562,64 | 7.562,64 | | 7.562,64 | | | 45.630,96 | 22.687,92 | 0,00 | 22.943,04 | 30.505,68 |
| 1.05.09. | 0,06 | | 0,06 | 0,06 | | | | | 0,00 | 0,00 | 0,06 |
| 1.05.10. | 2.229,25 | 229,25 | 2.000,00 | 2.229,25 | | | 11.758,00 | 1.982,07 | 0,00 | 9.775,93 | 11.577,46 |
| 1.05.14. | 9.728,40 | 3.544,00 | 6.184,40 | 9.728,40 | | | 11.544,50 | 4.043,59 | 0,00 | 7.500,91 | 6.728,90 |
| 1.05.15. | 20.040,00 | | 20.040,00 | 20.040,00 | | | | | 0,00 | 0,00 | 20.040,00 |

| Capitolo | Gestione dei Residui 2009 | | | | | | Gestione di Cassa 2009 | | | | | | Totale dei Residui Passivi al Termine dell'Esercizio 2009 (8 + 14) |
|----------|------------------------------------|-------------------|-------------------|-------------------|------------------|-------------------|------------------------|--------------------|--------------------------------|---------------------|--|--|--|
| | Residui Passivi al 1° Gennaio 2009 | Pagati | Rimasti da Pagare | Totale (13 + 14) | Variazioni | | Previsioni | Pagamenti (7 + 13) | Diff. rispetto alle Previsioni | | Totale dei Residui Passivi al Termine dell'Esercizio 2009 (8 + 14) | | |
| | | | | | In più (15 - 12) | In meno (12 - 15) | | | In Più (19 - 18) | In Meno (18 - 19) | | | |
| Codice | 12 | 13 | 14 | 15 | 16 | 17 | 18 | 19 | 20 | 21 | 22 | | |
| 1 | 111.090,96 | 51.445,16 | 56.074,28 | 107.519,44 | 0,00 | 3.571,52 | 385.038,17 | 146.344,80 | 3.697,37 | 242.390,74 | 149.738,96 | | |
| 1.06.01. | 29.528,65 | 28.407,92 | 1.120,73 | 29.528,65 | | | 921.632,00 | 68.007,92 | 0,00 | 853.624,08 | 3.952,73 | | |
| 1.06.02. | 271.351,00 | 271.351,00 | | 271.351,00 | | | 393.972,10 | 391.913,10 | 0,00 | 2.059,00 | 33.410,00 | | |
| | 300.879,65 | 299.758,92 | 1.120,73 | 300.879,65 | 0,00 | 0,00 | 1.315.604,10 | 459.921,02 | 0,00 | 855.683,08 | 37.362,73 | | |
| | 417.873,36 | 355.688,40 | 58.613,44 | 414.301,84 | 0,00 | 3.571,52 | 1.731.196,27 | 636.132,40 | 7.286,56 | 1.102.350,43 | 190.655,73 | | |
| 2.09.01. | 0,00 | 0,00 | 0,00 | 0,00 | 0,00 | 0,00 | 1.794,00 | | 0,00 | 1.794,00 | 1.794,00 | | |
| | | | | | | | 1.794,00 | | 0,00 | 1.794,00 | 1.794,00 | | |
| 2.10.01. | 46.872,75 | 43.995,55 | 2.401,32 | 46.396,87 | | 475,88 | 73.088,21 | 52.108,09 | 0,00 | 20.980,12 | 14.038,70 | | |
| | 46.872,75 | 43.995,55 | 2.401,32 | 46.396,87 | 0,00 | 475,88 | 73.088,21 | 52.108,09 | 0,00 | 20.980,12 | 14.038,70 | | |

| Capitolo | Gestione dei Residui 2009 | | | | | | Gestione di Cassa 2009 | | | | Totale dei Residui Passivi al Termine dell'Esercizio 2009 (8 + 14) |
|----------|-------------------------------------|-----------|-------------------|------------------|------------------|-------------------|------------------------|--------------------|--------------------------------|-------------------|--|
| | Residui Passivi all'1° Gennaio 2009 | Pagati | Rimasti da Pagare | Totale (13 + 14) | Variazioni | | Previsioni | Pagamenti (7 + 13) | Diff. rispetto alle Previsioni | | |
| | | | | | In più (15 - 12) | In meno (12 - 15) | | | In Più (19 - 18) | In Meno (18 - 19) | |
| | 12 | 13 | 14 | 15 | 16 | 17 | 18 | 19 | 20 | 21 | 22 |
| 1 | | | | | | | | | | | |
| 2.13.01. | 6.500,00 | | 6.500,00 | 6.500,00 | | | | | 0,00 | | 6.500,00 |
| | 6.500,00 | 0,00 | 6.500,00 | 6.500,00 | 0,00 | 0,00 | 0,00 | 0,00 | 0,00 | 0,00 | 6.500,00 |
| | 53.372,75 | 43.995,55 | 8.901,32 | 52.896,87 | 0,00 | 475,88 | 74.882,21 | 52.108,09 | 0,00 | 22.774,12 | 22.332,70 |
| 1.02.02. | | | | | | | | | 0,00 | 0,00 | |
| 1.02.05. | | | | | | | 2.643,07 | 2.344,28 | 0,00 | 298,79 | |
| 1.02.06 | | | | | | | 2.000,00 | 995,25 | | 1.004,75 | 335,00 |
| | 0,00 | 0,00 | 0,00 | 0,00 | 0,00 | 0,00 | 4.643,07 | 3.339,53 | 0,00 | 1.303,54 | 335,00 |

| Capitolo Codice | Gestione dei Residui 2009 | | | | | | Gestione di Cassa 2009 | | | | | Totale dei Residui Passivi al Termine dell'Esercizio 2009 (8 + 14) |
|--------------------|-------------------------------|-------------------|----------------------|---------------------|---------------------|----------------------|------------------------|-----------------------|--------------------------------|----------------------|-------------------|---|
| | Residui al 1° Gennaio 2009 | Pagati | Rimasti da Pagare | Totale (13 + 14) | Variazioni | | Previsioni | Pagamenti (7 + 13) | Diff. rispetto alle Previsioni | | | |
| | | | | | In più (15 - 12) | In meno (12 - 15) | | | In Più (19 - 18) | In Meno (18 - 19) | | |
| 12 | 13 | 14 | 15 | 16 | 17 | 18 | 19 | 20 | 21 | 22 | | |
| 1.03.02. | 263.895,03 | 111.026,47 | 13.964,82 | 124.991,29 | | 138.903,74 | 479.642,41 | 313.257,07 | 0,00 | 166.385,34 | 46.547,31 | |
| 1.03.03. | 1.917,81 | 1.054,80 | 863,01 | 1.917,81 | | | 89.661,69 | 26.629,67 | 0,00 | 63.032,02 | 12.481,23 | |
| 1.03.04. | 4.976,64 | 4.976,64 | | 4.976,64 | | | 20.754,53 | 12.773,03 | 0,00 | 7.981,50 | 4.997,66 | |
| 1.03.12. | | | | | | | 750,00 | 750,00 | 0,00 | 0,00 | 0,00 | |
| 1.03.14. | | | | | | | 695,00 | 365,01 | 0,00 | 329,99 | 95,22 | |
| 1.03.16. | 97.867,58 | 43.743,67 | 9.185,61 | 52.929,28 | | 44.938,30 | 136.320,34 | 128.456,21 | 0,00 | 7.864,13 | 39.245,16 | |
| | 368.657,06 | 160.801,58 | 24.013,44 | 184.815,02 | 0,00 | 183.842,04 | 727.823,97 | 482.230,99 | 0,00 | 245.592,98 | 103.366,58 | |
| 1.04.01. | | | | | | | 5,00 | 5,00 | 0,00 | 0,00 | 0,00 | |
| 1.04.02. | 1.462,99 | 1.426,80 | 30,79 | 1.457,59 | | 4,80 | 7.371,87 | 4.121,72 | 0,00 | 3.250,15 | 711,56 | |
| 1.04.03. | | | | | | | 416,55 | 385,20 | 0,00 | 31,35 | | |
| 1.04.04. | 73,58 | 73,58 | | 73,58 | | | 15.079,96 | 5.342,04 | 0,00 | 9.737,92 | 7.291,05 | |
| 1.04.05. | | | | | | | 436.900,00 | 9.431,87 | 0,00 | 427.468,13 | 1.980,49 | |
| 1.04.06. | 5.278,78 | 5.278,78 | | 5.278,78 | | | 3.724,32 | 5.360,68 | 1.636,36 | 0,00 | 3.339,91 | |

| Capitolo Codice | Gestione dei Residui 2009 | | | | | | Gestione di Cassa 2009 | | | | | Totale dei Residui Passivi al Termine dell'Esercizio 2009 (8 + 14) |
|--------------------|--|----------|----------------------|---------------------|---------------------|----------------------|------------------------|--------------------------------|----------------------|----|-----------|---|
| | Residui Passivi al 1° Gennaio 2009 | Pagati | Rimasti da Pagare | Totale (13 + 14) | Variazioni | | Previsioni | Diff. rispetto alle Previsioni | | 21 | 22 | |
| | | | | | In più (15 - 12) | In meno (12 - 15) | | In Più (19 - 18) | In Meno (18 - 19) | | | |
| 12 | 13 | 14 | 15 | 16 | 17 | 18 | 19 | 20 | 21 | 22 | | |
| 1 | | | | | | | | | | | | |
| 1.04.07. | | | | | | | | 0,00 | 0,00 | | 0,00 | |
| 1.04.08. | | | | | | 16.888,00 | 2.928,00 | 0,00 | 13.960,00 | | 6.840,00 | |
| 1.04.09. | | | | | | 3.600,00 | 3.600,00 | 0,00 | 0,00 | | 0,00 | |
| 1.04.10. | 350,00 | | | | 350,00 | 6.270,51 | 3.518,28 | 0,00 | 2.752,23 | | | |
| 1.04.11. | | | | | | | | 0,00 | 0,00 | | 0,00 | |
| 1.04.13. | | | | | | 11.478,16 | 392,06 | 0,00 | 11.086,10 | | 412,84 | |
| 1.04.14. | | | | | | | | 0,00 | 0,00 | | 0,00 | |
| 1.04.15. | | | | | | | | 0,00 | 0,00 | | 0,00 | |
| 1.04.16. | | | | | | | | 0,00 | 0,00 | | 0,00 | |
| 1.04.17. | | | | | | 7.112,96 | 5.190,00 | 0,00 | 1.922,96 | | 1.055,76 | |
| 1.04.19. | 3.920,45 | 3.920,45 | | 3.920,45 | | 78.923,30 | 32.871,13 | 0,00 | 46.052,17 | | 38.299,51 | |
| 1.04.20. | | | | | | | | 0,00 | 0,00 | | 0,00 | |
| 1.04.21. | | | | | | 7.000,00 | 660,00 | 0,00 | 6.340,00 | | 180,00 | |
| 1.04.22. | | | | | | 182,40 | 182,40 | 0,00 | 182,40 | | 182,40 | |
| 1.04.23. | 6.611,79 | 1.811,79 | 4.800,00 | 6.611,79 | | 56.034,42 | 53.377,37 | 0,00 | 2.657,05 | | 7.988,84 | |

| Capitolo Codice | Gestione dei Residui 2009 | | | | | | Gestione di Cassa 2009 | | | | | Totale dei Residui Passivi al Termine dell'Esercizio 2009 (8 + 14) |
|--------------------|------------------------------------|------------------|-------------------|------------------|------------------|-------------------|------------------------|--------------------------------|-------------------|------------------|--|--|
| | Residui Passivi al 1° Gennaio 2009 | Pagati | Rimasti da Pagare | Totale (13 + 14) | Variazioni | | Previsioni (7 + 13) | Diff. rispetto alle Previsioni | | 22 | | |
| | | | | | In più (15 - 12) | In meno (12 - 15) | | In Più (19 - 18) | In Meno (18 - 19) | | | |
| 12 | 13 | 14 | 15 | 16 | 17 | 18 | 19 | 20 | 21 | 22 | | |
| 1.04.24. | | | | | | | | 0,00 | | 0,00 | | |
| 1.04.25. | | | | | | 12,00 | 12,00 | 0,00 | | 0,00 | | |
| | 17.696,99 | 12.511,40 | 4.830,79 | 17.342,19 | 0,00 | 650.999,45 | 127.195,35 | 1.636,36 | 525.440,46 | 68.282,36 | | |
| 1.05.01. | 59.128,09 | 48.948,60 | 4.680,92 | 53.629,52 | 5.488,57 | 2.016.916,05 | 596.507,15 | 0,00 | 1.420.408,90 | 104.165,24 | | |
| 1.05.02. | 119.647,14 | 114.112,61 | 3.160,28 | 117.272,89 | 2.374,25 | 773.467,17 | 299.356,94 | 0,00 | 474.110,23 | 176.128,24 | | |
| 1.05.03. | 16.120,80 | 13.942,00 | | 13.942,00 | 2.178,80 | 71.979,89 | 32.161,30 | 0,00 | 39.818,59 | 13.165,36 | | |
| 1.05.04. | 70,00 | | | | 70,00 | 1.379,61 | 1.068,11 | 0,00 | 311,50 | | | |
| 1.05.05. | | | | | | | | 0,00 | 0,00 | | | |
| 1.05.06. | | | | | | 500,00 | 446,30 | 0,00 | 53,70 | | | |
| 1.05.08. | 369.891,14 | 310.341,73 | 12.764,11 | 323.105,84 | 46.785,30 | 1.649.488,19 | 695.253,23 | 0,00 | 954.234,96 | 555.240,21 | | |
| 1.05.09. | 195.867,98 | 159.974,54 | 16.371,94 | 176.346,48 | 19.521,50 | 719.504,02 | 329.217,74 | 0,00 | 390.286,28 | 87.476,74 | | |
| 1.05.10. | 835.025,26 | 624.789,15 | 210.236,11 | 835.025,26 | | 1.493.460,30 | 648.846,06 | 0,00 | 844.614,24 | 942.884,51 | | |
| 1.05.11. | | | | | | 3.121,59 | 2.313,35 | 0,00 | 808,24 | | | |

| Capitolo Codice | Gestione dei Residui 2009 | | | | | | Gestione di Cassa 2009 | | | | | Totale dei Residui Passivi al Termine dell'Esercizio 2009 (8 + 14) |
|--------------------|--|---------------------|----------------------|---------------------|---------------------|----------------------|------------------------|--------------------------------|----------------------|----|---------------------|---|
| | Residui Passivi al 1° Gennaio 2009 | Pagati | Rimasti da Pagare | Totale (13 + 14) | Variazioni | | Previsioni (7 + 13) | Diff. rispetto alle Previsioni | | 21 | | |
| | | | | | In più (15 - 12) | In meno (12 - 15) | | In Più (19 - 18) | In Meno (18 - 19) | | | |
| 12 | 13 | 14 | 15 | 16 | 17 | 18 | 19 | 20 | 21 | 22 | | |
| 1.05.12. | 3.489,60 | 3.489,60 | | 3.489,60 | | | 3.489,60 | 3.489,60 | 0,00 | | | |
| 1.05.13. | 2.079,47 | 2.079,47 | | 2.079,47 | | 16.176,14 | 7.798,46 | 0,00 | 8.377,68 | | 7.502,12 | |
| 1.05.14. | 172,27 | 172,27 | | 172,27 | | 31.914,08 | 16.383,09 | 0,00 | 15.530,99 | | 1.246,00 | |
| 1.05.15. | 11.520,00 | 11.520,00 | | 11.520,00 | | 33.211,68 | 20.736,00 | 0,00 | 12.475,68 | | 11.112,00 | |
| 1.05.16. | 297,60 | 297,60 | | 297,60 | | | 297,60 | 297,60 | 0,00 | | | |
| | 1.613.309,35 | 1.289.667,57 | 247.213,36 | 1.536.880,93 | 0,00 | 6.811.118,72 | 2.653.874,93 | 3.787,20 | 4.161.030,99 | | 1.898.920,42 | |
| 1.06.01. | 1.021.300,00 | 1.020.000,00 | | 1.020.000,00 | | | 2.891.056,95 | 2.013.735,07 | 877.321,88 | | 8.800,00 | |
| 1.06.02. | 13.328,00 | 13.328,00 | | 13.328,00 | | 15.000,00 | 13.328,00 | 0,00 | 1.672,00 | | | |
| | 1.034.628,00 | 1.033.328,00 | 0,00 | 1.033.328,00 | 0,00 | 2.906.056,95 | 2.027.063,07 | 0,00 | 878.993,88 | | 8.800,00 | |
| 1.07.02. | 0,00 | 0,00 | 0,00 | 0,00 | 0,00 | 11.359,30 | 700,30 | 0,00 | 10.659,00 | | 129,00 | |
| | | | | | | 11.359,30 | 700,30 | 0,00 | 10.659,00 | | 129,00 | |
| | | | | | | 11.359,30 | 700,30 | 0,00 | 10.659,00 | | 129,00 | |

| Capitolo | Gestione dei Residui 2009 | | | | | | Gestione di Cassa 2009 | | | | | | Totale dei Residui Passivi al Termine dell'Esercizio 2009 (8 + 14) |
|----------|------------------------------------|--------------|-------------------|------------------|------------------|-------------------|------------------------|--------------------|--------------------------------|-------------------|--------------|----|--|
| | Residui Passivi al 1° Gennaio 2009 | Pagati | Rimasti da Pagare | Totale (13 + 14) | Variazioni | | Previsioni | Pagamenti (7 + 13) | Diff. rispetto alle Previsioni | | 21 | 22 | |
| | | | | | In più (15 - 12) | In meno (12 - 15) | | | In Più (19 - 18) | In Meno (18 - 19) | | | |
| 12 | 13 | 14 | 15 | 16 | 17 | 18 | 19 | 20 | 21 | 22 | | | |
| 1 | | | | | | | | | | | | | |
| 1.08.01. | | | | | | | | | | | | | |
| | 0,00 | 0,00 | 0,00 | 0,00 | 0,00 | 0,00 | 0,00 | 0,00 | 0,00 | 0,00 | 2.568,91 | | 0,00 |
| | 3.034.291,40 | 2.496.308,55 | 276.057,59 | 2.772.366,14 | 0,00 | 261.925,26 | 11.118.583,25 | 5.298.417,05 | 5.423,56 | 5.825.589,76 | 2.079.833,36 | | |
| 2.09.01. | 112.637,01 | 105.786,73 | 6.844,28 | 112.631,01 | | 6,00 | 1.520.747,16 | 519.701,18 | 0,00 | 1.001.045,98 | 66.691,52 | | |
| 2.09.02. | 7.558,32 | 7.556,00 | 2,32 | 7.558,32 | | | 1.623,17 | 9.179,17 | 7.556,00 | 0,00 | 2,32 | | |
| 2.09.03. | | | | | | | 2.035,68 | 850,80 | 0,00 | 1.184,88 | 1.135,68 | | |
| | 120.195,33 | 113.342,73 | 6.846,60 | 120.189,33 | 0,00 | 6,00 | 1.524.406,01 | 529.731,15 | 7.556,00 | 1.002.230,86 | 67.829,52 | | |
| 2.10.01. | | | | | | | | | | | | | |
| 2.10.02. | 9.961.467,39 | 5.378.576,44 | 4.581.543,27 | 9.960.119,71 | | 1.347,68 | 16.931.971,56 | 10.009.439,12 | 0,00 | 6.922.532,44 | 4.933.879,79 | | |
| 2.10.03. | | | | | | | 10.000,00 | | 0,00 | 10.000,00 | 10.000,00 | | |

| Capitolo Codice | Gestione dei Residui 2009 | | | | | Gestione di Cassa 2009 | | | | | Totale dei Residui Passivi al Termine dell'Esercizio 2009 (8 + 14) |
|--------------------|------------------------------------|---------------------|---------------------|----------------------|-------------------|------------------------|----------------------|--------------------------------|-------------------|----------------------|--|
| | Residui Passivi al 1° Gennaio 2009 | Pagati | Rimasti da Pagare | Variazioni | | Totale (13 + 14) | Previsioni (7 + 13) | Diff. rispetto alle Previsioni | | 21 | |
| | | | | In più (15 - 12) | In meno (12 - 15) | | | In Più (19 - 18) | In Meno (18 - 19) | | |
| 12 | 13 | 14 | 15 | 16 | 17 | 18 | 19 | 20 | 21 | 22 | |
| 1 | 9.961.467,39 | 5.378.576,44 | 4.581.543,27 | 9.960.119,71 | 0,00 | 1.347,68 | 16.941.371,56 | 10.009.439,12 | 0,00 | 6.932.532,44 | 4.943.879,79 |
| 2.11.01. | 258.562,89 | 139.965,55 | 118.597,34 | 258.562,89 | | | 2.551.928,73 | 581.662,40 | 0,00 | 1.970.266,33 | 1.519.145,61 |
| 2.11.02. | | | | | | | 240.000,00 | 20.633,46 | 0,00 | 219.366,54 | |
| | 258.562,89 | 139.965,55 | 118.597,34 | 258.562,89 | 0,00 | 0,00 | 2.791.928,73 | 602.295,86 | 0,00 | 2.189.632,87 | 1.519.145,61 |
| 2.12.01. | 17,80 | | | | | | 3.595,20 | 3.595,20 | 0,00 | 0,00 | |
| | 17,80 | 0,00 | 0,00 | 0,00 | 0,00 | 17,80 | 3.595,20 | 3.595,20 | 0,00 | 0,00 | 0,00 |
| | 10.340.243,41 | 5.631.884,72 | 4.706.987,21 | 10.338.871,93 | 0,00 | 1.371,48 | 21.261.901,50 | 11.145.061,33 | 7.556,00 | 10.124.396,17 | 6.530.854,92 |
| 1.02.05. | | | | | | | 3.053,35 | 2.623,43 | 0,00 | 429,92 | 102,30 |

| Capitolo Codice | Gestione dei Residui 2009 | | | | | | Gestione di Cassa 2009 | | | | | Totale dei Residui Passivi al Termine dell'Esercizio 2009 (8 + 14) |
|--------------------|--|------------------|----------------------|---------------------|---------------------|----------------------|------------------------|-----------------------|--------------------------------|----------------------|-------------------|---|
| | Residui Passivi al 1° Gennaio 2009 | Pagati | Rimasti da Pagare | Totale (13 + 14) | Variazioni | | Previsioni | Pagamenti (7 + 13) | Diff. rispetto alle Previsioni | | | |
| | | | | | In più (15 - 12) | In meno (12 - 15) | | | In Più (19 - 18) | In Meno (18 - 19) | | |
| 12 | 13 | 14 | 15 | 16 | 17 | 18 | 19 | 20 | 21 | 22 | | |
| 1 | 0,00 | 0,00 | 0,00 | 0,00 | 0,00 | 0,00 | 3.053,35 | 2.623,43 | 0,00 | 429,92 | 102,30 | |
| 1.03.02. | 53.834,45 | 21.584,79 | 23.056,09 | 44.640,88 | | 9.193,57 | 335.264,75 | 184.766,02 | 0,00 | 150.498,73 | 129.541,19 | |
| 1.03.03. | | | | | | | 18.921,98 | 6.827,51 | 0,00 | 12.094,47 | 12.079,45 | |
| 1.03.04. | | | | | | | 4.963,16 | 1.437,04 | 0,00 | 3.526,12 | 1.267,76 | |
| 1.03.16. | 12.665,36 | 8.616,18 | 2.563,21 | 11.179,39 | | 1.485,97 | 139.090,09 | 59.044,99 | 0,00 | 80.045,10 | 65.794,13 | |
| | 66.499,81 | 30.200,97 | 25.619,30 | 55.820,27 | 0,00 | 10.679,54 | 498.239,98 | 252.075,56 | 0,00 | 246.164,42 | 208.682,53 | |
| 1.04.03. | | | | | | | | | 0,00 | 0,00 | | |
| 1.04.07. | | | | | | | | | 0,00 | 0,00 | | |
| 1.04.08. | | | | | | | | | 0,00 | 0,00 | | |
| 1.04.19. | | | | | | | | | 0,00 | 0,00 | | |
| 1.04.23. | | | | | | | | | 0,00 | 0,00 | | |

| Capitolo | Gestione dei Residui 2009 | | | | | | Gestione di Cassa 2009 | | | | | | Totale dei Residui Passivi al Termine dell'Esercizio 2009 (8 + 14) |
|----------|------------------------------------|------------|-------------------|------------------|------------------|-------------------|------------------------|--------------------------------|-------------------|--|------|--|--|
| | Residui Passivi al 1° Gennaio 2009 | Pagati | Rimasti da Pagare | Totale (13 + 14) | Variazioni | | Previsioni (7 + 13) | Diff. rispetto alle Previsioni | | Totale dei Residui Passivi al Termine dell'Esercizio 2009 (8 + 14) | | | |
| | | | | | In più (15 - 12) | In meno (12 - 15) | | In Più (19 - 18) | In Meno (18 - 19) | | | | |
| 12 | 13 | 14 | 15 | 16 | 17 | 18 | 19 | 20 | 21 | 22 | | | |
| 1 | 0,00 | 0,00 | 0,00 | 0,00 | 0,00 | 0,00 | 0,00 | 0,00 | 0,00 | 0,00 | 0,00 | | |
| 1.05.01. | 89.855,84 | 41.028,72 | 811,96 | 41.840,68 | | 48.015,16 | 253.085,17 | 0,00 | 1.589.373,52 | 29.902,58 | | | |
| 1.05.02. | 62.834,46 | 45.819,13 | 15.852,73 | 61.671,86 | | 1.162,60 | 89.031,02 | 0,00 | 314.918,90 | 66.830,99 | | | |
| 1.05.03. | 2.640,00 | | 2.640,00 | 2.640,00 | | | | 0,00 | 0,00 | 2.640,00 | | | |
| 1.05.04. | 600,00 | | | | | 600,00 | 552,02 | 0,00 | 1.285,43 | | | | |
| 1.05.05. | | | | | | | 44.250,00 | 0,00 | 21.950,60 | 14.425,24 | | | |
| 1.05.08. | 81.537,22 | 79.928,42 | 1.608,80 | 81.537,22 | | | 153.504,01 | 0,00 | 396.528,85 | 227.564,73 | | | |
| 1.05.09. | 301.656,63 | 219.556,24 | 82.101,40 | 301.657,64 | 0,81 | | 320.798,08 | 0,00 | 539.531,05 | 392.942,68 | | | |
| 1.05.10. | 16.994,76 | 9.794,76 | 7.200,00 | 16.994,76 | | | 35.139,96 | 0,00 | 63.105,12 | 27.322,25 | | | |
| 1.05.12. | | | | | | | | 0,00 | 0,00 | 0,00 | | | |
| 1.05.14. | 2.711,00 | | 2.711,00 | 2.711,00 | | | 15.658,50 | 0,00 | 8.160,10 | 2.711,01 | | | |

| Capitolo | Gestione dei Residui 2009 | | | | | | Gestione di Cassa 2009 | | | | | | Totale dei Residui Passivi al Termine dell'Esercizio 2009 (8 + 14) |
|----------|------------------------------------|------------|-------------------|------------------|------------------|-------------------|------------------------|--------------------|--------------------------------|-------------------|------------|--|--|
| | Residui Passivi al 1° Gennaio 2009 | Pagati | Rimasti da Pagare | Totale (13 + 14) | Variazioni | | Previsioni | Pagamenti (7 + 13) | Diff. rispetto alle Previsioni | | Totale | | |
| | | | | | In più (15 - 12) | In meno (12 - 15) | | | In Più (19 - 18) | In Meno (18 - 19) | | | |
| Codice | 12 | 13 | 14 | 15 | 16 | 17 | 18 | 19 | 20 | 21 | 22 | | |
| 1 | 558.830,11 | 396.127,27 | 112.925,89 | 509.053,16 | 0,81 | 49.777,76 | 3.824.921,73 | 890.068,16 | 0,00 | 2.934.853,57 | 764.339,48 | | |
| 1.06.01. | | | | | | | 197.695,96 | 46.115,00 | 0,00 | 151.580,96 | | | |
| 1.06.02. | | | | | | | | | 0,00 | 0,00 | | | |
| | 0,00 | 0,00 | 0,00 | 0,00 | 0,00 | 0,00 | 197.695,96 | 46.115,00 | 0,00 | 151.580,96 | 0,00 | | |
| 1.08.01. | 58,75 | 58,75 | | 58,75 | | | 1.168,48 | 1.227,23 | 58,75 | 0,00 | | | |
| | 58,75 | 58,75 | 0,00 | 58,75 | 0,00 | 0,00 | 1.168,48 | 1.227,23 | 58,75 | 0,00 | 0,00 | | |
| | 625.388,67 | 426.386,99 | 138.545,19 | 564.932,18 | 0,81 | 60.457,30 | 4.525.079,50 | 1.192.109,38 | 58,75 | 3.333.028,87 | 973.124,31 | | |
| 2.10.01. | 45.475,70 | 42.201,41 | 3.274,29 | 45.475,70 | | | 291.985,11 | 110.631,86 | 0,00 | 181.353,25 | 22.560,07 | | |

| Capitolo | Gestione dei Residui 2009 | | | | | Gestione di Cassa 2009 | | | | | Totale dei Residui Passivi al Termine dell'Esercizio 2009 (8 + 14) |
|----------|------------------------------------|-----------|-------------------|------------------|------------------|------------------------|------------|--------------------|--------------------------------|-------------------|--|
| | Residui Passivi al 1° Gennaio 2009 | Pagati | Rimasti da Pagare | Totale (13 + 14) | Variazioni | | Previsioni | Pagamenti (7 + 13) | Diff. rispetto alle Previsioni | | |
| | | | | | In più (15 - 12) | In meno (12 - 15) | | | In Più (19 - 18) | In Meno (18 - 19) | |
| 1 | 12 | 13 | 14 | 15 | 16 | 17 | 18 | 19 | 20 | 21 | 22 |
| 2.10.02. | | | | | | | | | 0,00 | 0,00 | |
| 2.10.03. | | | | | | | | | 0,00 | 0,00 | |
| | 45.475,70 | 42.201,41 | 3.274,29 | 45.475,70 | 0,00 | 0,00 | 291.985,11 | 110.631,86 | 0,00 | 181.353,25 | 22.560,07 |
| 2.12.01. | | | | | | | | | 0,00 | 0,00 | |
| | 0,00 | 0,00 | 0,00 | 0,00 | 0,00 | 0,00 | 0,00 | 0,00 | 0,00 | 0,00 | 0,00 |
| | 45.475,70 | 42.201,41 | 3.274,29 | 45.475,70 | 0,00 | 0,00 | 291.985,11 | 110.631,86 | 0,00 | 181.353,25 | 22.560,07 |
| 1.02.04. | | | | | | | | | 0,00 | 0,00 | |
| 1.02.05. | | | | | | | 38.634,11 | 11.191,57 | 0,00 | 27.442,54 | 22.613,34 |
| | 0,00 | 0,00 | 0,00 | 0,00 | 0,00 | 0,00 | 38.634,11 | 11.191,57 | 0,00 | 27.442,54 | 22.613,34 |

| Capitolo Codice | Gestione dei Residui 2009 | | | | | Gestione di Cassa 2009 | | | | | Totale dei Residui Passivi al Termine dell'Esercizio 2009 (8 + 14) |
|--------------------|--|---------------------|----------------------|---------------------|---------------------|------------------------|------------------------|--------------------------------|----------------------|---------------------|---|
| | Residui Passivi al 1° Gennaio 2009 | Pagati | Rimasti da Pagare | Totale (13 + 14) | Variazioni | | Previsioni (7 + 13) | Diff. rispetto alle Previsioni | | 21 | |
| | | | | | In più (15 - 12) | In meno (12 - 15) | | In Più (19 - 18) | In Meno (18 - 19) | | |
| 12 | 13 | 14 | 15 | 16 | 17 | 18 | 19 | 20 | 21 | 22 | |
| 1 | | | | | | | | | | | |
| 1.03.02. | 1.561.419,30 | 1.136.188,30 | 415.052,54 | 1.551.240,84 | 10.178,46 | 3.979.431,50 | 2.244.817,84 | 0,00 | 1.734.613,66 | 1.689.504,52 | |
| 1.03.03. | 366.682,18 | 188.672,92 | 178.009,26 | 366.682,18 | | 573.216,94 | 290.869,83 | 0,00 | 282.347,11 | 307.788,93 | |
| 1.03.04. | 65.854,21 | 33.892,69 | 31.961,52 | 65.854,21 | | 65.379,76 | 54.595,83 | 0,00 | 10.783,93 | 57.513,03 | |
| 1.03.12. | | | | | | | | 0,00 | 0,00 | | |
| 1.03.14. | 327,97 | 327,97 | | 327,97 | | 8.044,77 | 5.101,59 | 0,00 | 2.943,18 | 1.066,95 | |
| 1.03.16. | 443.335,38 | 404.660,32 | 38.702,53 | 443.362,85 | 27,47 | 1.393.756,16 | 866.237,13 | 0,00 | 527.519,03 | 630.685,25 | |
| | 2.437.619,04 | 1.763.742,20 | 663.725,85 | 2.427.468,05 | 27,47 | 6.019.829,13 | 3.461.622,22 | 0,00 | 2.558.206,91 | 2.686.558,68 | |
| 1.04.01. | | | | | | | | 0,00 | 0,00 | | |
| 1.04.02. | | | | | | 263,00 | 13,00 | 0,00 | 250,00 | | |
| 1.04.03. | | | | | | 37,00 | 37,00 | 0,00 | 0,00 | | |
| 1.04.04. | 42,24 | 42,24 | | 42,24 | | 7.081,55 | 3.608,73 | 0,00 | 3.472,82 | 2.083,28 | |

| Capitolo Codice | Gestione dei Residui 2009 | | | | Gestione di Cassa 2009 | | | | Totale dei Residui Passivi al Termine dell'Esercizio 2009 (8 + 14) | | |
|--------------------|------------------------------------|------------------|-------------------|------------------|------------------------|-------------------|-------------------|--------------------|--|--------------------------------|-------------------|
| | Residui Passivi al 1° Gennaio 2009 | Pagati | Rimasti da Pagare | Totale (13 + 14) | Variazioni | | Previsioni | Pagamenti (7 + 13) | | Diff. rispetto alle Previsioni | |
| | | | | | In più (15 - 12) | In meno (12 - 15) | | | | In Più (19 - 18) | In Meno (18 - 19) |
| 12 | 13 | 14 | 15 | 16 | 17 | 18 | 19 | 20 | 21 | 22 | |
| 1 | | | | | | | | | | | |
| 1.04.06. | | | | | | 4.890,00 | 521,45 | 0,00 | 4.368,55 | 3.690,32 | |
| 1.04.07. | | | | | | | | 0,00 | 0,00 | | |
| 1.04.08. | | | | | | 600,00 | 535,50 | 0,00 | 64,50 | | |
| 1.04.10. | | | | | | 884,09 | 884,09 | 0,00 | 0,00 | | |
| 1.04.15. | | | | | | 26.123,42 | 15.765,59 | 0,00 | 10.357,83 | 10.273,42 | |
| 1.04.17. | | | | | | 708,00 | | 0,00 | 708,00 | 708,00 | |
| 1.04.19. | 25,45 | 17,70 | | 17,70 | | 3.528,96 | 426,41 | 0,00 | 3.102,55 | 2.432,66 | |
| 1.04.22. | | | | | | 681,60 | | 0,00 | 681,60 | 681,60 | |
| 1.04.23. | 30.191,00 | 29.579,00 | | 29.579,00 | | 266.197,95 | 138.975,33 | 0,00 | 127.222,62 | 32.250,00 | |
| | 30.258,69 | 29.638,94 | 0,00 | 29.638,94 | 0,00 | 310.995,57 | 160.767,10 | 0,00 | 150.228,47 | 52.119,28 | |
| 1.05.01. | 178.749,73 | 166.985,65 | 7.250,72 | 174.236,37 | | 5.042.518,43 | 2.240.573,36 | 0,00 | 2.801.945,07 | 279.323,21 | |
| 1.05.02. | 681.109,27 | 591.274,51 | 80.501,03 | 671.775,54 | | 3.354.384,39 | 1.226.426,78 | 0,00 | 2.127.957,61 | 341.216,78 | |
| 1.05.03. | 3.000,00 | | 3.000,00 | 3.000,00 | | 42.956,00 | 34.365,74 | 0,00 | 8.590,26 | 10.920,00 | |
| 1.05.04. | 19.188,93 | 14.777,45 | 3.429,93 | 18.207,38 | | 40.462,08 | 21.661,99 | 0,00 | 18.800,09 | 5.923,10 | |

| Capitolo Codice | Gestione dei Residui 2009 | | | | | | Gestione di Cassa 2009 | | | | | | Totale dei Residui Passivi al Termine dell'Esercizio 2009 (8 + 14) |
|--------------------|--|---------------------|----------------------|---------------------|---------------------|----------------------|------------------------|--------------------------------|---------------------|----------------------|---------------------|--|---|
| | Residui Passivi al 1° Gennaio 2009 | Pagati | Rimasti da Pagare | Totale (13 + 14) | Variazioni | | Previsioni (7 + 13) | Diff. rispetto alle Previsioni | | In Meno (18 - 19) | | | |
| | | | | | In più (15 - 12) | In meno (12 - 15) | | In Più (19 - 18) | In Più (18 - 19) | | | | |
| 12 | 13 | 14 | 15 | 16 | 17 | 18 | 19 | 20 | 21 | 22 | | | |
| 1 | | | | | | | | | | | | | |
| 1.05.05. | 5,00 | | | | | 5,00 | 12.532,66 | 0,00 | 2.990,00 | 2.990,00 | 550,00 | | |
| 1.05.06. | 5.202,73 | 4.553,87 | | 4.553,87 | | 648,86 | 20.733,67 | 0,00 | 44.783,53 | 44.783,53 | 24.767,18 | | |
| 1.05.07. | | | | | | | | 0,00 | 0,00 | 0,00 | | | |
| 1.05.08. | 1.570.584,05 | 1.315.395,54 | 171.736,10 | 1.487.131,64 | | 83.452,41 | 2.638.603,89 | 0,00 | 2.011.964,28 | 2.011.964,28 | 1.775.238,13 | | |
| 1.05.09. | 106.653,50 | 101.033,22 | 5.309,81 | 106.343,03 | | 310,47 | 358.326,35 | 0,00 | 318.212,56 | 318.212,56 | 248.005,67 | | |
| 1.05.10. | 166.816,83 | 156.016,83 | 9.600,00 | 165.616,83 | | 1.200,00 | 269.524,90 | 0,00 | 806.979,27 | 806.979,27 | 95.752,65 | | |
| 1.05.11. | | | | | | | | 0,00 | 0,00 | 0,00 | | | |
| 1.05.12. | | | | | | | | 0,00 | 0,00 | 0,00 | | | |
| 1.05.13. | | | | | | | | 0,00 | 0,00 | 0,00 | | | |
| 1.05.14. | 22.216,62 | 22.095,66 | | 22.095,66 | | 120,96 | 70.603,11 | 0,00 | 72.144,77 | 72.144,77 | 3.894,12 | | |
| 1.05.15. | 14.700,48 | 14.700,48 | | 14.700,48 | | | 37.857,42 | 0,00 | 218.530,92 | 218.530,92 | 61.806,54 | | |
| 1.05.16. | | | | | | | | 0,00 | 0,00 | 0,00 | | | |
| | 2.768.227,14 | 2.386.833,21 | 280.827,59 | 2.667.660,80 | 0,00 | 100.566,34 | 15.364.108,23 | 0,00 | 8.432.898,36 | 8.432.898,36 | 2.847.397,38 | | |

| Capitolo Codice | Gestione dei Residui 2009 | | | | | | Gestione di Cassa 2009 | | | | | | Totale dei Residui Passivi al Termine dell'Esercizio 2009 (8 + 14) |
|--------------------|--|---------------------|----------------------|---------------------|---------------------|----------------------|------------------------|-----------------------|--------------------------------|----------------------|---|--|---|
| | Residui Passivi al 1° Gennaio 2009 | Pagati | Rimasti da Pagare | Totale (13 + 14) | Variazioni | | Previsioni | Pagamenti (7 + 13) | Diff. rispetto alle Previsioni | | Totale dei Residui Passivi al Termine dell'Esercizio 2009 (8 + 14) | | |
| | | | | | In più (15 - 12) | In meno (12 - 15) | | | In Più (19 - 18) | In Meno (18 - 19) | | | |
| 12 | 13 | 14 | 15 | 16 | 17 | 18 | 19 | 20 | 21 | 22 | | | |
| 1 | | | | | | | | | | | | | |
| 1.06.01. | 376.205,17 | 373.702,77 | 2,40 | 373.705,17 | | 2.500,00 | 5.037.799,36 | 3.775.080,62 | 0,00 | 1.262.718,74 | 772.596,30 | | |
| 1.06.02. | 109.236,65 | 49.236,64 | 60.000,00 | 109.236,64 | | 0,01 | 924.540,05 | 846.136,60 | 0,00 | 78.403,45 | 67.944,00 | | |
| | 485.441,82 | 422.939,41 | 60.002,40 | 482.941,81 | 0,00 | 2.500,01 | 5.962.339,41 | 4.621.217,22 | 0,00 | 1.341.122,19 | 840.540,30 | | |
| 1.07.02. | 0,00 | 0,00 | 0,00 | 0,00 | 0,00 | 0,00 | 0,00 | 0,00 | 0,00 | 0,00 | 0,00 | | |
| 1.08.01. | 1,55 | | 1,55 | 1,55 | | | 61,12 | 61,12 | 0,00 | 0,00 | 1,55 | | |
| | 1,55 | 0,00 | 1,55 | 1,55 | 0,00 | 0,00 | 61,12 | 61,12 | 0,00 | 0,00 | 1,55 | | |
| | 5.721.548,24 | 4.603.153,76 | 1.004.557,39 | 5.607.711,15 | 27,47 | 113.864,56 | 27.695.967,57 | 15.186.069,10 | 0,00 | 12.509.898,47 | 6.449.230,53 | | |
| 2.09.01. | 129,29 | | 129,29 | 129,29 | | | 87.469,29 | 1.455,80 | 0,00 | 86.013,49 | 2.469,29 | | |

| Capitolo Codice | Gestione dei Residui 2009 | | | | | Gestione di Cassa 2009 | | | | | Totale dei Residui Passivi al Termine dell'Esercizio 2009 (8 + 14) |
|--------------------|--|-------------------|----------------------|---------------------|---------------------|------------------------|-------------------|-----------------------|--------------------------------|----------------------|---|
| | Residui Passivi al 1° Gennaio 2009 | Pagati | Rimasti da Pagare | Totale (13 + 14) | Variazioni | | Previsioni | Pagamenti (7 + 13) | Diff. rispetto alle Previsioni | | |
| | | | | | In più (15 - 12) | In meno (12 - 15) | | | In Più (19 - 18) | In Meno (18 - 19) | |
| 12 | 13 | 14 | 15 | 16 | 17 | 18 | 19 | 20 | 21 | 22 | |
| 1 | | | | | | | | | | | |
| 2.09.02. | | | | | | 10.812,00 | | 0,00 | 10.812,00 | | |
| 2.09.03. | 3.621,60 | 3.621,60 | | 3.621,60 | | 18.702,34 | 9.562,14 | 0,00 | 9.140,20 | | 3.998,40 |
| 2.09.04. | | | | | | | | 0,00 | 0,00 | | |
| 2.09.05. | | | | | | | | 0,00 | 0,00 | | |
| | 3.750,89 | 3.621,60 | 129,29 | 3.750,89 | 0,00 | 116.983,63 | 11.017,94 | 0,00 | 105.965,69 | | 6.467,69 |
| 2.10.01. | 160.951,18 | 160.372,79 | 252,00 | 160.624,79 | | | | | 602.242,58 | | 190.003,91 |
| 2.10.02. | 2.316,15 | 2.316,13 | 0,02 | 2.316,15 | | 326,39 | 587.101,12 | 0,00 | 883,44 | | 0,02 |
| 2.10.03. | | | | | | | 2.747,56 | 0,00 | 0,00 | | |
| 2.10.04. | | | | | | | | 0,00 | 0,00 | | |
| | 163.267,33 | 162.688,92 | 252,02 | 162.940,94 | 0,00 | 1.189.343,70 | 589.848,68 | 0,00 | 603.126,02 | | 190.003,93 |
| 2.11.01. | | | | | | | | | 0,00 | | |
| 2.11.02. | | | | | | | | | 0,00 | | |
| | 0,00 | 0,00 | 0,00 | 0,00 | 0,00 | 0,00 | 0,00 | 0,00 | 0,00 | | 0,00 |

| Capitolo Codice | Gestione dei Residui 2009 | | | | | | Gestione di Cassa 2009 | | | | Totale dei Residui Passivi al Termine dell'Esercizio 2009 (8 + 14) |
|--------------------|--|-------------------|----------------------|---------------------|---------------------|----------------------|------------------------|-----------------------|--------------------------------|----------------------|---|
| | Residui Passivi al 1° Gennaio 2009 | Pagati | Rimasti da Pagare | Totale (13 + 14) | Variazioni | | Previsioni | Pagamenti (7 + 13) | Diff. rispetto alle Previsioni | | |
| | | | | | In più (15 - 12) | In meno (12 - 15) | | | In Più (19 - 18) | In Meno (18 - 19) | |
| 12 | 13 | 14 | 15 | 16 | 17 | 18 | 19 | 20 | 21 | 22 | |
| 1 | | | | | | | | | | | |
| 2.12.01. | 18.517,60 | 18.517,60 | | 18.517,60 | | 38.976,80 | 18.517,60 | 0,00 | 20.459,20 | | 2.800,00 |
| | 18.517,60 | 18.517,60 | 0,00 | 18.517,60 | 0,00 | 38.976,80 | 18.517,60 | 0,00 | 20.459,20 | | 2.800,00 |
| 2.14.01. | 0,00 | 0,00 | 0,00 | 0,00 | 0,00 | 1.500,00 | 0,00 | 0,00 | 1.500,00 | | 1.500,00 |
| | 185.535,82 | 184.828,12 | 381,31 | 185.209,43 | 0,00 | 1.350.435,13 | 619.384,22 | 0,00 | 731.050,91 | | 200.771,62 |
| 1.03.02. | | | | | | 20.000,00 | | 0,00 | 20.000,00 | | |
| 1.03.12. | | | | | | | | 0,00 | 0,00 | | |
| 1.03.14. | | | | | | 1.400,00 | | 0,00 | 1.400,00 | | |
| 1.03.16. | | | | | | 5.000,00 | | 0,00 | 5.000,00 | | |

| Capitolo Codice | Gestione dei Residui 2009 | | | | | Gestione di Cassa 2009 | | | | | Totale dei Residui Passivi al Termine dell'Esercizio 2009 (8 + 14) |
|--------------------|--|-------------------|----------------------|---------------------|---------------------|------------------------|-------------------|-----------------------|--------------------------------|----------------------|---|
| | Residui Passivi al 1° Gennaio 2009 | Pagati | Rimasti da Pagare | Totale (13 + 14) | Variazioni | | Previsioni | Pagamenti (7 + 13) | Diff. rispetto alle Previsioni | | |
| | | | | | In più (15 - 12) | In meno (12 - 15) | | | In Più (19 - 18) | In Meno (18 - 19) | |
| 12 | 13 | 14 | 15 | 16 | 17 | 18 | 19 | 20 | 21 | 22 | |
| 1 | 0,00 | 0,00 | 0,00 | 0,00 | 0,00 | 0,00 | 26.400,00 | 0,00 | 26.400,00 | 0,00 | 0,00 |
| 1.04.04. | | | | | | 8.000,00 | 1.200,98 | 0,00 | 6.799,02 | | 2.799,02 |
| 1.04.06. | 108.799,20 | 108.799,20 | | 108.799,20 | | 372.220,00 | 196.980,72 | 0,00 | 175.239,28 | | 91.827,17 |
| 1.04.10. | | | | | | | | 0,00 | 0,00 | | 0,00 |
| 1.04.13. | | | | | | 1.803,20 | | 0,00 | 1.803,20 | | |
| 1.04.15. | | | | | | | | 0,00 | 0,00 | | |
| 1.04.17. | | | | | | | | 0,00 | 0,00 | | |
| 1.04.19. | | | | | | | | 0,00 | 0,00 | | |
| 1.04.23. | | | | | | 16.121,60 | 16.121,60 | 0,00 | 0,00 | | |
| 1.04.24. | | | | | | | | 0,00 | 0,00 | | |
| | 108.799,20 | 108.799,20 | 0,00 | 108.799,20 | 0,00 | 398.144,80 | 214.303,30 | 0,00 | 183.841,50 | | 94.626,19 |
| 1.05.01. | 16.006,42 | 13.610,03 | | 13.610,03 | | 273.020,94 | 86.445,57 | 0,00 | 186.575,37 | | 45.842,00 |

| Capitolo Codice | Gestione dei Residui 2009 | | | | | Gestione di Cassa 2009 | | | | | Totale dei Residui Passivi al Termine dell'Esercizio 2009 (8 + 14) |
|--------------------|--|-------------------|----------------------|---------------------|---------------------|------------------------|------------------------|--------------------------------|----------------------|-------------------|---|
| | Residui Passivi al 1° Gennaio 2009 | Pagati | Rimasti da Pagare | Totale (13 + 14) | Variazioni | | Previsioni (7 + 13) | Diff. rispetto alle Previsioni | | 21 | |
| | | | | | In più (15 - 12) | In meno (12 - 15) | | In Più (19 - 18) | In Meno (18 - 19) | | |
| 12 | 13 | 14 | 15 | 16 | 17 | 18 | 19 | 20 | 21 | 22 | |
| 1.05.02. | 10.699,90 | 10.699,90 | | 10.699,90 | | 68.772,43 | 18.468,54 | 0,00 | 50.303,89 | 9.458,40 | |
| 1.05.03. | 3.338,69 | 2.659,71 | 678,98 | 3.338,69 | | 38.687,55 | 9.653,31 | 0,00 | 29.034,24 | 32.372,93 | |
| 1.05.04. | | | | | | 507,15 | | 0,00 | 507,15 | | |
| 1.05.05. | | | | | | | | 0,00 | 0,00 | | |
| 1.05.08. | 107.546,37 | 92.297,93 | 14.364,57 | 106.662,50 | 883,87 | 212.940,33 | 170.091,84 | 0,00 | 42.848,49 | 84.379,59 | |
| 1.05.09. | 15.788,92 | 15.612,70 | 119,78 | 15.732,48 | 56,44 | 128.605,59 | 42.807,41 | 0,00 | 85.798,18 | 12.096,33 | |
| 1.05.10. | 7.032,00 | 6.940,00 | | 6.940,00 | 92,00 | 17.443,49 | 13.831,99 | 0,00 | 3.611,50 | | |
| 1.05.12. | | | | | | 2.200,00 | | 0,00 | 0,00 | | |
| 1.05.13. | | | | | | | | 0,00 | 2.200,00 | | |
| 1.05.14. | 9.643,31 | 9.643,31 | | 9.643,31 | | 28.559,95 | 13.573,74 | 0,00 | 14.986,21 | 685,18 | |
| 1.05.15. | | | | | | | | 0,00 | 0,00 | | |
| | 170.055,61 | 151.463,58 | 15.163,33 | 166.626,91 | 0,00 | 770.737,43 | 354.872,40 | 0,00 | 415.865,03 | 184.834,43 | |

| Capitolo | Gestione dei Residui 2009 | | | | | | Gestione di Cassa 2009 | | | | | Totale dei Residui Passivi al Termine dell'Esercizio 2009 (8 + 14) |
|----------|------------------------------------|-------------------|-------------------|-------------------|------------------|-------------------|------------------------|--------------------|--------------------------------|---------------------|---------------------|--|
| | Residui Passivi al 1° Gennaio 2009 | Pagati | Rimasti da Pagare | Totale (13 + 14) | Variazioni | | Previsioni | Pagamenti (7 + 13) | Diff. rispetto alle Previsioni | | | |
| | | | | | In più (15 - 12) | In meno (12 - 15) | | | In Più (19 - 18) | In Meno (18 - 19) | | |
| Codice | 12 | 13 | 14 | 15 | 16 | 17 | 18 | 19 | 20 | 21 | 22 | |
| 1 | | | | | | | | | | | | |
| 1.06.01. | | | | | | | 41.548,40 | | 0,00 | 41.548,40 | | |
| 1.06.02. | 245.636,55 | 13.000,00 | 232.636,55 | 245.636,55 | | | 953.000,00 | 133.000,00 | 0,00 | 820.000,00 | 825.636,55 | |
| | 245.636,55 | 13.000,00 | 232.636,55 | 245.636,55 | 0,00 | 0,00 | 994.548,40 | 133.000,00 | 0,00 | 861.548,40 | 825.636,55 | |
| 1.08.01. | | | | | | | 58,56 | 23,02 | 0,00 | 35,54 | | |
| | 0,00 | 0,00 | 0,00 | 0,00 | 0,00 | 0,00 | 58,56 | 23,02 | 0,00 | 35,54 | 0,00 | |
| | 524.491,36 | 273.262,78 | 247.799,88 | 521.062,66 | 0,00 | 3.429,70 | 2.189.889,19 | 702.198,72 | 0,00 | 1.487.690,47 | 1.105.097,17 | |
| 2.09.01. | | | | | | | 5.781,36 | 5.781,36 | 0,00 | 0,00 | | |
| 2.09.03. | | | | | | | 0,00 | 0,00 | 0,00 | 0,00 | | |
| | 0,00 | 0,00 | 0,00 | 0,00 | 0,00 | 0,00 | 5.781,36 | 5.781,36 | 0,00 | 0,00 | 0,00 | |

| Capitolo Codice | Gestione dei Residui 2009 | | | | | | Gestione di Cassa 2009 | | | | Totale dei Residui Passivi al Termine dell'Esercizio 2009 (8 + 14) |
|--------------------|------------------------------------|-----------|-------------------|------------------|------------------|-------------------|------------------------|--------------------|--------------------------------|-------------------|--|
| | Residui Passivi al 1° Gennaio 2009 | Pagati | Rimasti da Pagare | Totale (13 + 14) | Variazioni | | Previsioni | Pagamenti (7 + 13) | Diff. rispetto alle Previsioni | | |
| | | | | | In più (15 - 12) | In meno (12 - 15) | | | In Più (19 - 18) | In Meno (18 - 19) | |
| 12 | 13 | 14 | 15 | 16 | 17 | 18 | 19 | 20 | 21 | 22 | |
| 1 | | | | | | | | | | | |
| 1.04.07. | | | | | | | | 0,00 | | 0,00 | |
| 1.04.15. | | | | | | | | 0,00 | | 0,00 | |
| 1.04.19. | | | | | | | | 0,00 | | 0,00 | |
| 1.04.23. | | | | | | | | 0,00 | | 0,00 | |
| | 0,00 | 0,00 | 0,00 | 0,00 | 0,00 | 0,00 | 0,00 | 0,00 | 0,00 | 0,00 | 0,00 |
| 1.05.01. | | | | | | | | | | | 227,20 |
| 1.05.02. | 17.415,40 | 5.351,91 | 12.051,30 | 17.403,21 | | 12,19 | 6.925,40 | 0,00 | 14.295,60 | 0,00 | 88.077,46 |
| 1.05.03. | | | | | | | 82.637,16 | 0,00 | 90.813,82 | 0,00 | |
| 1.05.08. | | | | | | | 15.125,36 | 0,00 | 0,00 | 0,00 | |
| 1.05.09. | 21.710,46 | 21.611,47 | 98,99 | 21.710,46 | | | 15.125,36 | 0,00 | 0,00 | 0,00 | 59.072,57 |
| 1.05.10. | | | | | | | 122.563,32 | 0,00 | 50.587,93 | 0,00 | |
| | 39.125,86 | 26.963,38 | 12.150,29 | 39.113,67 | 0,00 | 12,19 | 176.663,31 | 0,00 | 155.697,35 | 0,00 | 147.377,23 |

| Capitolo Codice | Gestione dei Residui 2009 | | | | | | Gestione di Cassa 2009 | | | | Totale dei Residui Passivi al Termine dell'Esercizio 2009 (8 + 14) |
|--------------------|--|-----------|----------------------|---------------------|---------------------|----------------------|------------------------|-----------------------|--------------------------------|----------------------|---|
| | Residui Passivi al 1° Gennaio 2009 | Pagati | Rimasti da Pagare | Totale (13 + 14) | Variazioni | | Previsioni | Pagamenti (7 + 13) | Diff. rispetto alle Previsioni | | |
| | | | | | In più (15 - 12) | In meno (12 - 15) | | | In Più (19 - 18) | In Meno (18 - 19) | |
| 12 | 13 | 14 | 15 | 16 | 17 | 18 | 19 | 20 | 21 | 22 | |
| 1 | | | | | | | | | | | |
| 1.06.01. | | | | | | 22.500,00 | | | 0,00 | 22.500,00 | |
| | 0,00 | 0,00 | 0,00 | 0,00 | 0,00 | 22.500,00 | 0,00 | 0,00 | 22.500,00 | 0,00 | |
| 1.07.02. | | | | | | | | | | | |
| | 0,00 | 0,00 | 0,00 | 0,00 | 0,00 | | | 0,00 | 0,00 | 0,00 | |
| | 39.125,86 | 26.963,38 | 12.150,29 | 39.113,67 | 0,00 | 354.860,66 | 176.663,31 | 0,00 | 178.197,35 | 147.377,23 | |
| 2.09.03. | | | | | | | | | | | |
| | 0,00 | 0,00 | 0,00 | 0,00 | 0,00 | | | 0,00 | 0,00 | 0,00 | |
| 2.10.01. | 1.185,40 | | | | | 130.237,80 | 9.667,62 | 0,00 | 120.570,18 | 91.165,13 | |
| 2.10.03. | | | | | | | | 0,00 | 0,00 | 0,00 | |

| Capitolo Codice | Gestione dei Residui 2009 | | | | | | Gestione di Cassa 2009 | | | | Totale dei Residui Passivi al Termine dell'Esercizio 2009 (8 + 14) |
|--------------------|--|--------|----------------------|---------------------|---------------------|----------------------|------------------------|-----------------------|--------------------------------|----------------------|---|
| | Residui Passivi al 1° Gennaio 2009 | Pagati | Rimasti da Pagare | Totale (13 + 14) | Variazioni | | Previsioni | Pagamenti (7 + 13) | Diff. rispetto alle Previsioni | | |
| | | | | | In più (15 - 12) | In meno (12 - 15) | | | In Più (19 - 18) | In Meno (18 - 19) | |
| 12 | 13 | 14 | 15 | 16 | 17 | 18 | 19 | 20 | 21 | 22 | |
| | 1.185,40 | 0,00 | 0,00 | 0,00 | 0,00 | 1.185,40 | 9.667,62 | 0,00 | 120.570,18 | 91.165,13 | |
| | 1.185,40 | 0,00 | 0,00 | 0,00 | 1.185,40 | 130.237,80 | 9.667,62 | 0,00 | 120.570,18 | 91.165,13 | |
| 1.03.03. | | | | | | 3.018,42 | | 0,00 | 3.018,42 | 3.018,42 | |
| 1.03.04. | | | | | | 3.311,57 | | 0,00 | 3.311,57 | 3.311,57 | |
| 1.03.16. | | | | | | 6.005,01 | | 0,00 | 6.005,01 | 6.005,01 | |
| | 0,00 | 0,00 | 0,00 | 0,00 | 0,00 | 12.335,00 | 0,00 | 0,00 | 12.335,00 | 12.335,00 | |
| 1.04.04. | | | | | | 16,44 | 16,44 | 0,00 | 0,00 | 0,00 | |
| 1.04.19. | | | | | | | | 0,00 | 0,00 | 0,00 | |
| 1.04.23. | | | | | | | | 0,00 | 0,00 | 0,00 | |

| Capitolo Codice | Gestione dei Residui 2009 | | | | | Gestione di Cassa 2009 | | | | | Totale dei Residui Passivi al Termine dell'Esercizio 2009 (8 + 14) |
|--------------------|------------------------------------|-----------------|-------------------|------------------|------------------|------------------------|------------------|--------------------|--------------------------------|-------------------|--|
| | Residui Passivi al 1° Gennaio 2009 | Pagati | Rimasti da Pagare | Totale (13 + 14) | Variazioni | | Previsioni | Pagamenti (7 + 13) | Diff. rispetto alle Previsioni | | |
| | | | | | In più (15 - 12) | In meno (12 - 15) | | | In Più (19 - 18) | In Meno (18 - 19) | |
| 12 | 13 | 14 | 15 | 16 | 17 | 18 | 19 | 20 | 21 | 22 | |
| 1 | 0,00 | 0,00 | 0,00 | 0,00 | 0,00 | 16,44 | 16,44 | 0,00 | 0,00 | 0,00 | 0,00 |
| 1.05.01. | | | | | | 24.261,69 | 16.988,64 | 0,00 | 7.263,05 | | |
| 1.05.02. | 14,01 | | 14,01 | 14,01 | | 21.199,78 | 19.640,59 | 0,00 | 1.559,19 | 988,76 | |
| 1.05.03. | | | | | | | | 0,00 | 0,00 | | |
| 1.05.06. | | | | | | 1.482,75 | 1.482,75 | 0,00 | 0,00 | | |
| 1.05.08. | 400,05 | | 400,05 | 400,05 | | 5.000,00 | | 0,00 | 5.000,00 | 5.400,05 | |
| 1.05.09. | | | | | | 8.073,43 | 8.073,43 | 0,00 | 0,00 | | |
| 1.05.10. | 2.752,20 | | 2.752,20 | 2.752,20 | | 22.822,94 | 17.752,20 | 0,00 | 5.070,74 | | |
| 1.05.14. | | | | | | 190,63 | 190,63 | 0,00 | 0,00 | | |
| 1.05.15. | | | | | | 21.020,40 | 21.020,40 | 0,00 | 0,00 | | |
| | 3.166,26 | 2.752,20 | 414,06 | 3.166,26 | 0,00 | 104.051,62 | 85.158,64 | 0,00 | 18.892,98 | 6.388,81 | |

| Capitolo Codice | Gestione dei Residui 2009 | | | | | | Gestione di Cassa 2009 | | | | | | Totale dei Residui Passivati Termine dell'Esercizio 2009 (8 + 14) |
|--------------------|--|----------|----------------------|---------------------|---------------------|----------------------|------------------------|-----------------------|--------------------------------|----------------------|--|-----------|--|
| | Residui Passivi al 1° Gennaio 2009 | Pagati | Rimasti da Pagare | Totale (13 + 14) | Variazioni | | Previsioni | Pagamenti (7 + 13) | Diff. rispetto alle Previsioni | | Totale dei Residui Passivati Termine dell'Esercizio 2009 (8 + 14) | | |
| | | | | | In più (15 - 12) | In meno (12 - 15) | | | In Più (19 - 18) | In Meno (18 - 19) | | | |
| 12 | 13 | 14 | 15 | 16 | 17 | 18 | 19 | 20 | 21 | 22 | | | |
| 1 | | | | | | | | | | | | | |
| 1.06.01. | | | | | | | | | | | | | |
| | 0,00 | 0,00 | 0,00 | 0,00 | 0,00 | 4.376,59 | 4.376,59 | 0,00 | 0,00 | 4.376,59 | 0,00 | 0,00 | |
| 1.07.02. | | | | | | | | | | | | | |
| | 0,00 | 0,00 | 0,00 | 0,00 | 0,00 | 0,00 | 0,00 | 0,00 | 0,00 | 0,00 | 0,00 | 0,00 | |
| 1.08.01. | | | | | | | | | | | | | |
| | 0,00 | 0,00 | 0,00 | 0,00 | 0,00 | 1,92 | 1,92 | 0,00 | 0,00 | 1,92 | 0,00 | 0,00 | |
| | 3.166,26 | 2.752,20 | 414,06 | 3.166,26 | 0,00 | 120.781,57 | 85.175,08 | 0,00 | 0,00 | 35.606,49 | 0,00 | 18.723,81 | |
| 2.10.01. | | | | | | | | | | | | | |
| | 0,00 | 0,00 | 0,00 | 0,00 | 0,00 | 10.046,39 | 6.100,91 | 0,00 | 0,00 | 3.945,48 | 0,00 | 0,00 | |
| | 0,00 | 0,00 | 0,00 | 0,00 | 0,00 | 10.046,39 | 6.100,91 | 0,00 | 0,00 | 3.945,48 | 0,00 | 0,00 | |

| Capitolo Codice | Gestione dei Residui 2009 | | | | | Gestione di Cassa 2009 | | | | | Totale dei Residui Passivi al Termine dell'Esercizio 2009 (8 + 14) |
|--------------------|------------------------------------|--------|-------------------|------------------|---|------------------------|--------------------|---|------|----------|--|
| | Residui Passivi al 1° Gennaio 2009 | Pagati | Rimasti da Pagare | Totale (13 + 14) | Variazioni In più (15 - 12) In meno (12 - 15) | Previsioni | Pagamenti (7 + 13) | Diff. rispetto alle Previsioni In Più (19 - 18) In Meno (18 - 19) | 20 | 21 | |
| 1 | 0,00 | 0,00 | 0,00 | 0,00 | 0,00 | 0,00 | 0,00 | 0,00 | 0,00 | 3.945,48 | 0,00 |

| Capitolo | Gestione dei Residui 2009 | | | | | | | | | | Gestione di Cassa 2009 | | | | Totale dei Residui Passivi al Termine dell'Esercizio 2009 (8 + 14) |
|----------|------------------------------------|----------------------|---------------------|----------------------|------------------|-------------------|-----------------------|--------------------------------|-------------------|----------------------|------------------------|-------------------|--|--|--|
| | Residui Passivi al 1° Gennaio 2009 | Pagati | Rimasti da Pagare | Totale (13 + 14) | Variazioni | | Previsioni (7 + 13) | Diff. rispetto alle Previsioni | | Pagamenti (18 - 19) | In Più (19 - 18) | In Meno (18 - 19) | | | |
| | | | | | In più (15 - 12) | In meno (12 - 15) | | In Più (19 - 18) | In Meno (18 - 19) | | | | | | |
| 1 | 12 | 13 | 14 | 15 | 16 | 17 | 18 | 19 | 20 | 21 | 22 | | | | |
| | 8.359.089,02 | 3.557.231,43 | 4.675.636,79 | 8.232.868,22 | 0,00 | 126.220,80 | 93.871.287,35 | 67.708.034,77 | 53.208,07 | 26.216.460,65 | 8.102.137,96 | | | | |
| | 503.192,19 | 38.618,73 | 445.079,10 | 483.697,83 | 0,00 | 19.494,36 | 1.564.832,58 | 567.978,94 | 13.208,74 | 1.010.062,38 | 894.989,71 | | | | |
| | 0,00 | 0,00 | 0,00 | 0,00 | 0,00 | 0,00 | 0,00 | 0,00 | 0,00 | 0,00 | 0,00 | | | | |
| | 1.090.865,93 | 632.080,50 | 440.228,38 | 1.072.308,88 | 0,00 | 18.557,05 | 40.827.719,92 | 25.755.762,92 | 0,00 | 15.071.957,00 | 8.204.988,08 | | | | |
| | 9.953.147,14 | 4.227.930,66 | 5.560.944,27 | 9.788.874,93 | 0,00 | 164.272,21 | 136.263.839,85 | 94.031.776,63 | 66.416,81 | 42.298.480,03 | 17.202.115,75 | | | | |
| | 5.867.569,76 | 4.253.563,75 | 1.532.631,16 | 5.786.194,91 | 0,00 | 81.374,85 | 25.202.720,80 | 14.324.309,60 | 120.909,95 | 10.999.321,15 | 5.290.736,51 | | | | |
| | 2.828.791,38 | 1.650.024,29 | 1.084.543,05 | 2.734.567,34 | 0,00 | 94.224,04 | 14.806.486,44 | 3.518.850,06 | 684,00 | 11.288.320,38 | 2.697.239,91 | | | | |
| | 8.696.361,14 | 5.903.588,04 | 2.617.174,21 | 8.520.762,25 | 0,00 | 175.598,89 | 40.009.207,24 | 17.843.159,66 | 121.593,95 | 22.287.641,53 | 7.987.976,42 | | | | |
| | 10.365.885,15 | 8.184.516,06 | 1.738.137,84 | 9.922.653,90 | 0,00 | 443.231,25 | 47.736.358,01 | 23.276.765,04 | 9.184,22 | 24.468.777,19 | 10.964.042,14 | | | | |
| | 10.632.971,08 | 5.910.067,80 | 4.719.544,13 | 10.629.611,93 | 0,00 | 3.359,15 | 23.180.508,27 | 11.980.128,59 | 0,00 | 11.200.379,68 | 6.889.867,29 | | | | |
| | 20.998.856,23 | 14.094.583,86 | 6.457.681,97 | 20.552.265,83 | 0,00 | 446.590,40 | 70.916.866,28 | 35.256.893,63 | 9.184,22 | 35.669.156,87 | 17.853.909,43 | | | | |
| | 39.648.364,51 | 24.226.102,56 | 14.635.800,45 | 38.861.903,01 | 999,87 | 787.461,37 | 247.189.913,37 | 147.131.829,92 | 197.194,98 | 100.255.278,43 | 43.044.001,60 | | | | |

I.N.A.F.
Bilancio di verifica per Categorie (da 1.01. a 2.08.) -> Struttura - Esercizio 2009

Centro di Responsabilità Amministrativa: %

| Capitolo | Descrizione | Centro di Responsabilità Amministrativa: % | | | | | | | | Da Risc. | | |
|---------------------------------------|----------------|--|----------------|-------------|---------------|-----------|---------------|-----------|----------------|--------------|---------------|------------|
| | | 1 | 2 | 3 | 4 | 5 | 3 + 4 - 5 | 6 | 5 - 6 | | 7 | 6 - 7 |
| Preventivo | Variazioni | Stanziano | Var. su Acc. | Accertato | Da Accertare | Assegnato | Da Assegnare | Liquidato | Da Liquidare | Riscosso | Da Risc. | |
| ENTRATE | | | | | | | | | | | | |
| 1.01. - Trasferimenti Correnti | | | | | | | | | | | | |
| 0.01 Ufficio Bilancio | | | | | | | | | | | | |
| CP | 81.614.174,88 | -934.228,55 | 80.679.946,33 | 0,00 | 80.679.946,33 | 0,00 | 80.679.946,33 | 0,00 | 79.016.447,13 | 1.663.499,20 | 78.607.477,12 | 408.970,01 |
| RS | 33.072.779,17 | 2.333.567,36 | 35.406.346,53 | -600.000,00 | 34.806.346,53 | | 34.806.346,53 | 0,00 | 32.384.664,05 | 2.421.682,48 | 32.384.164,05 | 500,00 |
| CS | 114.090.472,16 | -934.228,55 | 113.156.243,61 | | | | | | 110.991.641,17 | | 2.164.602,44 | |
| 1.01 Osservatorio Torino | | | | | | | | | | | | |
| CP | 490.000,00 | 315.193,76 | 805.193,76 | 0,00 | 805.193,76 | 0,00 | 805.193,76 | 0,00 | 772.943,76 | 32.250,00 | 772.943,76 | 0,00 |
| RS | 1.083.683,85 | -37.912,17 | 1.045.771,68 | 0,00 | 1.045.771,68 | | 1.045.771,68 | 0,00 | 690.934,02 | 354.837,66 | 686.617,35 | 4.316,67 |
| CS | 1.573.683,85 | 315.193,76 | 1.888.877,61 | | | | | | 1.459.561,11 | | 429.316,50 | |
| 1.02 Osservatorio Brera | | | | | | | | | | | | |
| CP | 547.000,00 | 1.229.328,60 | 1.776.328,60 | 0,00 | 1.776.328,60 | 0,00 | 1.776.328,60 | 0,00 | 1.262.082,07 | 514.246,53 | 1.262.066,57 | 15,50 |
| RS | 1.871.939,01 | -160.903,77 | 1.711.035,24 | 0,00 | 1.711.035,24 | | 1.711.035,24 | 0,00 | 974.774,86 | 736.260,38 | 974.774,86 | 0,00 |
| CS | 1.151.181,83 | 1.229.328,60 | 2.380.510,43 | | | | | | 2.236.841,43 | | 143.669,00 | |
| 1.03 Osservatorio Padova | | | | | | | | | | | | |
| CP | 699.000,00 | 773.402,85 | 1.472.402,85 | 0,00 | 1.472.402,85 | 0,00 | 1.472.402,85 | 0,00 | 1.432.775,14 | 39.627,71 | 1.432.775,14 | 0,00 |
| RS | 1.981.851,20 | -19.048,35 | 1.962.802,85 | 0,00 | 1.962.802,85 | | 1.962.802,85 | 0,00 | 1.663.722,25 | 299.080,60 | 1.663.717,89 | 4,36 |
| CS | 1.435.187,95 | 773.402,85 | 2.208.590,80 | | | | | | 3.096.493,03 | | -887.902,23 | |
| 1.04 Osservatorio Trieste | | | | | | | | | | | | |
| CP | 1.482.000,00 | 974.980,28 | 2.456.980,28 | 0,00 | 2.456.980,28 | 0,00 | 2.456.980,28 | 0,00 | 2.456.980,28 | 0,00 | 2.456.980,28 | 0,00 |
| RS | 1.740.008,42 | -339.269,18 | 1.400.739,24 | 0,00 | 1.400.739,24 | | 1.400.739,24 | 0,00 | 1.352.943,19 | 47.796,05 | 1.352.943,17 | 0,02 |
| CS | 2.828.408,42 | 974.980,28 | 3.803.388,70 | | | | | | 3.809.923,45 | | -6.534,75 | |

I.N.A.F. * I.N.A.F.
 Bilancio di verifica per Categorie (da 1.01. a 2.08.) -> Struttura - Esercizio 2009

Centro di Responsabilità Amministrativa: %

| Capitolo | Descrizione | Preventivo | Variazioni | Stanziano | Var. su Acc. | Accertato | Da Accertare | Assegnato | Da Assegnare | Liquidato | Da Liquidare | Riscosso | Da Risc. |
|---------------------------------------|--------------|--------------|--------------|-------------|--------------|-----------|--------------|-----------|--------------|-----------|--------------|--------------|------------|
| 1 | 2 | 3 | 4 | 5 | 3 + 4 - 5 | 6 | 5 - 6 | 7 | 6 - 7 | 8 | 7 - 8 | | |
| ENTRATE | | | | | | | | | | | | | |
| 1.01. - Trasferimenti Correnti | | | | | | | | | | | | | |
| 1.05 Osservatorio Bologna | | | | | | | | | | | | | |
| CP | 492.000,00 | 500.705,84 | 992.705,84 | 0,00 | 992.705,84 | 0,00 | 992.705,84 | 0,00 | 992.705,84 | 0,00 | 972.705,84 | 20.000,00 | |
| RS | 638.063,19 | -16.074,54 | 621.988,65 | 0,00 | 621.988,65 | 0,00 | 621.988,65 | 0,00 | 621.988,65 | 0,00 | 535.799,30 | 535.799,30 | 0,00 |
| CS | 1.130.063,19 | 500.705,84 | 1.630.769,03 | | | | | | | | 1.508.505,14 | 122.263,89 | |
| 1.06 Osservatorio Roma | | | | | | | | | | | | | |
| CP | 666.000,00 | 1.236.480,14 | 1.902.480,14 | 0,00 | 1.902.480,14 | 0,00 | 1.902.480,14 | 0,00 | 1.902.480,14 | 0,00 | 40.544,71 | 1.370.905,44 | 491.029,99 |
| RS | 2.412.752,97 | -55.545,42 | 2.357.207,55 | 0,00 | 2.357.207,55 | 0,00 | 2.357.207,55 | 0,00 | 2.357.207,55 | 0,00 | 881.977,86 | 1.470.229,69 | 5.000,00 |
| CS | 1.366.560,00 | 1.236.480,14 | 2.603.040,14 | | | | | | | | 2.841.135,13 | -238.094,99 | |
| 1.07 Osservatorio Arcetri | | | | | | | | | | | | | |
| CP | 571.000,00 | 1.094.809,85 | 1.665.809,85 | 0,00 | 1.665.809,85 | 0,00 | 1.665.809,85 | 0,00 | 1.665.809,85 | 0,00 | 96.448,99 | 1.462.554,56 | 106.806,30 |
| RS | 3.206.496,93 | -225.147,53 | 2.981.349,40 | -135.000,00 | 2.846.349,40 | 0,00 | 2.846.349,40 | 0,00 | 2.846.349,40 | 0,00 | 1.432.741,00 | 1.432.741,00 | 26.447,23 |
| CS | 1.155.879,87 | 1.094.809,85 | 2.250.689,72 | | | | | | | | 2.895.295,56 | -644.605,84 | |
| 1.08 Osservatorio Teramo | | | | | | | | | | | | | |
| CP | 254.000,00 | 34.700,00 | 288.700,00 | 0,00 | 288.700,00 | 0,00 | 288.700,00 | 0,00 | 288.700,00 | 0,00 | 0,00 | 288.700,00 | 0,00 |
| RS | 321.862,17 | 0,00 | 321.862,17 | 0,00 | 321.862,17 | 0,00 | 321.862,17 | 0,00 | 321.862,17 | 0,00 | 6.000,00 | 315.862,17 | 0,00 |
| CS | 539.038,17 | 34.700,00 | 573.738,17 | | | | | | | | 604.562,17 | -30.824,00 | |
| 1.09 Osservatorio Capodimonte | | | | | | | | | | | | | |
| CP | 505.000,00 | 548.329,45 | 1.053.329,45 | 0,00 | 1.053.329,45 | 0,00 | 1.053.329,45 | 0,00 | 1.053.329,45 | 0,00 | 140.002,28 | 913.327,17 | 0,00 |
| RS | 2.227.587,19 | -793.195,54 | 1.434.391,65 | -4,81 | 1.434.386,84 | 0,00 | 1.434.386,84 | 0,00 | 1.434.386,84 | 0,00 | 900.889,59 | 533.497,25 | 0,00 |
| CS | 1.073.541,67 | 548.329,45 | 1.621.871,12 | | | | | | | | 1.446.824,42 | 175.046,70 | |

I.N.A.F.
Bilancio di verifica per Categorie (da 1.01. a 2.08.) -> Struttura - Esercizio 2009

Centro di Responsabilità Amministrativa: %

| Capitolo | Descrizione | 1 | 2 | 3 | 4 | 5 | 3 + 4 - 5 | 6 | 5 - 6 | 7 | 6 - 7 | 8 | 7 - 8 |
|---------------------------------------|-------------|--------------|---------------|--------------|--------------|--------------|--------------|--------------|--------------|--------------|--------------|--------------|--------------|
| | | Preventivo | Variazioni | Stanzionato | Var. su Acc. | Accertato | Da Accertare | Assegnato | Da Assegnare | Liquidato | Da Liquidare | Riscosso | Da Risc. |
| ENTRATE | | | | | | | | | | | | | |
| 1.01. - Trasferimenti Correnti | | | | | | | | | | | | | |
| 1.10 Osservatorio Cagliari | | | | | | | | | | | | | |
| CP | | 365.000,00 | 419.334,31 | 784.334,31 | 0,00 | 784.334,31 | 0,00 | 784.334,31 | 0,00 | 469.434,31 | 314.900,00 | 469.434,31 | 0,00 |
| RS | | 4.697.718,79 | 92.777,04 | 4.790.495,83 | 0,00 | 4.790.495,83 | 0,00 | 4.790.495,83 | 0,00 | 1.579.799,54 | 3.210.696,29 | 1.579.799,54 | 0,00 |
| CS | | 750.920,00 | 419.334,31 | 1.170.254,31 | | | | | | 2.049.233,85 | | | -878.979,54 |
| 1.11 Osservatorio Catania | | | | | | | | | | | | | |
| CP | | 478.000,00 | 123.247,30 | 601.247,30 | 0,00 | 601.247,30 | 0,00 | 601.247,30 | 0,00 | 579.731,42 | 21.515,88 | 579.731,42 | 0,00 |
| RS | | 761.465,41 | -98.129,67 | 663.335,74 | -2,00 | 663.333,74 | 0,00 | 663.333,74 | 0,00 | 645.359,05 | 17.974,69 | 645.359,05 | 0,00 |
| CS | | 1.026.451,31 | 123.247,30 | 1.149.698,61 | | | | | | 1.225.090,47 | | | -75.391,86 |
| 1.12 Osservatorio Palermo | | | | | | | | | | | | | |
| CP | | 391.000,00 | 143.952,18 | 534.952,18 | 0,00 | 534.952,18 | 0,00 | 534.952,18 | 0,00 | 478.811,70 | 56.140,48 | 478.811,70 | 0,00 |
| RS | | 1.114.822,67 | -167.867,10 | 946.955,57 | -5.948,23 | 941.007,34 | 0,00 | 941.007,34 | 0,00 | 691.722,74 | 249.284,60 | 691.722,74 | 0,00 |
| CS | | 690.717,92 | 143.952,18 | 834.670,10 | | | | | | 1.170.534,44 | | | -335.864,34 |
| 1.13 IASF Roma | | | | | | | | | | | | | |
| CP | | 4.379.683,68 | -1.018.302,74 | 3.361.380,94 | 0,00 | 3.361.380,94 | 0,00 | 3.361.380,94 | 0,00 | 2.814.914,87 | 546.466,07 | 2.814.914,87 | 0,00 |
| RS | | 3.179.437,13 | -1.264.829,22 | 1.914.607,91 | 0,00 | 1.914.607,91 | 0,00 | 1.914.607,91 | 0,00 | 1.218.104,98 | 696.502,93 | 1.156.520,53 | 61.584,45 |
| CS | | 7.143.972,45 | -1.018.302,74 | 6.125.669,71 | | | | | | 3.971.435,40 | | | 2.154.234,31 |
| 1.14 IASF Bologna | | | | | | | | | | | | | |
| CP | | 1.113.474,96 | 435.342,58 | 1.548.817,54 | 0,00 | 1.548.817,54 | 0,00 | 1.548.817,54 | 0,00 | 1.420.261,84 | 128.555,70 | 1.131.552,73 | 288.709,11 |
| RS | | 1.230.858,71 | 95.855,54 | 1.326.714,25 | 0,00 | 1.326.714,25 | 0,00 | 1.326.714,25 | 0,00 | 1.175.984,89 | 150.729,36 | 1.125.484,80 | 50.500,09 |
| CS | | 1.653.474,96 | 435.342,58 | 2.088.817,54 | | | | | | 2.257.037,53 | | | -168.219,99 |

I.N.A.F.
Bilancio di verifica per Categorie (da 1.01. a 2.08.) -> Struttura - Esercizio 2009

Centro di Responsabilità Amministrativa: %

| Capitolo | Descrizione | Centro di Responsabilità Amministrativa: % | | | | | | | | | | |
|---------------------------------------|---------------|--|---------------|-----------|---------------|---------------|---------------|-----------|--------------|---------------|---------------|------------|
| | | 1 | 2 | 3 | 4 | 5 | 3+4-5 | 6 | 5-6 | 7 | 6-7 | 8 |
| Preventivo | Variazioni | Stanziate | Var. su Acc. | Accertato | Da Accertare | Assegnato | Da Assegnare | Liquidato | Da Liquidare | Riscosso | Da Risc. | |
| ENTRATE | | | | | | | | | | | | |
| 1.01. - Trasferimenti Correnti | | | | | | | | | | | | |
| 1.15 IASF Milano | | | | | | | | | | | | |
| CP | 333.000,00 | 777.960,01 | 1.110.960,01 | 0,00 | 1.110.960,01 | 0,00 | 1.110.960,01 | 0,00 | 863.388,39 | 247.571,62 | 863.388,39 | 0,00 |
| RS | 1.209.204,74 | -377.337,20 | 831.867,54 | 0,00 | 831.867,54 | 0,00 | 831.867,54 | 0,00 | 674.997,03 | 156.870,51 | 612.497,03 | 62.500,00 |
| CS | 690.220,83 | 777.960,01 | 1.468.180,84 | | | | | | | 1.475.885,42 | -7.704,58 | |
| 1.16 IASF Palermo | | | | | | | | | | | | |
| CP | 612.000,00 | 155.079,26 | 767.079,26 | 0,00 | 767.079,26 | 0,00 | 767.079,26 | 0,00 | 687.999,20 | 79.080,06 | 687.999,20 | 0,00 |
| RS | 0,00 | 730.618,69 | 730.618,69 | 0,00 | 730.618,69 | 0,00 | 730.618,69 | 0,00 | 607.660,26 | 122.958,43 | 607.660,26 | 0,00 |
| CS | 612.000,00 | 155.079,26 | 767.079,26 | | | | | | | 1.295.659,46 | -528.580,20 | |
| 1.17 IFSI Roma | | | | | | | | | | | | |
| CP | 2.857.509,76 | 1.756.974,65 | 4.614.484,41 | 0,00 | 4.614.484,41 | 0,00 | 4.614.484,41 | 0,00 | 4.614.484,41 | 0,00 | 4.339.921,21 | 274.563,20 |
| RS | 3.095.972,38 | 1.112.846,42 | 4.208.818,80 | 0,00 | 4.208.818,80 | 0,00 | 4.208.818,80 | 0,00 | 3.640.048,02 | 568.770,78 | 3.610.382,01 | 29.666,01 |
| CS | 3.779.881,57 | 1.756.974,65 | 5.536.856,22 | | | | | | | 7.950.303,22 | -2.413.447,00 | |
| 1.18 IFSI Torino | | | | | | | | | | | | |
| CP | 251.000,00 | 63.850,00 | 314.850,00 | 0,00 | 314.850,00 | 0,00 | 314.850,00 | 0,00 | 314.850,00 | 0,00 | 314.850,00 | 0,00 |
| RS | 271.401,04 | -24.984,16 | 246.416,88 | 0,00 | 246.416,88 | 0,00 | 246.416,88 | 0,00 | 203.416,88 | 43.000,00 | 203.416,88 | 0,00 |
| CS | 479.401,04 | 63.850,00 | 543.251,04 | | | | | | | 518.266,88 | 24.984,16 | |
| 1.19 IRA | | | | | | | | | | | | |
| CP | 3.873.000,00 | 431.843,71 | 4.304.843,71 | 0,00 | 4.304.843,71 | 0,00 | 4.304.843,71 | 0,00 | 1.708.352,61 | 2.596.491,10 | 1.708.352,61 | 0,00 |
| RS | 23.403.851,75 | 706.242,53 | 24.110.094,28 | -200,00 | 24.109.894,28 | 24,109.894,28 | 24.109.894,28 | 0,00 | 5.581.536,82 | 18.528.357,46 | 5.581.536,82 | 0,00 |
| CS | 22.762.144,23 | 431.843,71 | 23.193.987,94 | | | | | | | 7.289.889,43 | 15.904.098,51 | |

I.N.A.F.
 Bilancio di verifica per Categorie (da 1.01. a 2.08.) -> Struttura - Esercizio 2009

Centro di Responsabilità Amministrativa: %

| Capitolo | Descrizione | Preventivo | Variazioni | Stanzionato | Var. su Acc. | Accertato | Da Accertare | Assegnato | Da Assegnare | Liquidato | Da Liquidare | Riscosso | Da Risc. |
|----------|-------------|------------|------------|-------------|--------------|-----------|--------------|-----------|--------------|-----------|--------------|----------|----------|
| 1 | 2 | 3 | 4 | 5 | 3 + 4 - 5 | 6 | 5 - 6 | 7 | 6 - 7 | 8 | 7 - 8 | | |

ENTRATE

1.01. - Trasferimenti Correnti

| 1.19. IRA | | | | | | | | | | | | | |
|-----------|----|----------------|--------------|----------------|-------------|----------------|---------------|----------------|------|----------------|---------------|----------------|--------------|
| Totali | CP | 101.973.843,28 | 9.062.983,48 | 111.036.826,76 | 0,00 | 111.036.826,76 | 0,00 | 111.036.826,76 | 0,00 | 104.519.486,43 | 6.517.340,33 | 102.929.392,32 | 1.590.094,11 |
| | RS | 87.521.756,72 | 1.491.663,73 | 89.013.420,45 | -741.155,04 | 88.272.265,41 | 88.272.265,41 | 0,00 | 0,00 | 57.405.245,22 | 30.867.020,19 | 57.164.726,39 | 240.518,83 |
| | CS | 165.933.201,42 | 9.062.983,48 | 174.996.184,90 | | | | | | 160.094.118,71 | 14.902.066,19 | | |

1.02. - Proventi derivanti da prestazioni di servizi e vendita di prodotti

| 0.01 Ufficio Bilancio | | | | | | | | | | | | | |
|---------------------------------|------------|-------------|------------|------|------------|-----------|------------|-----------|------------|------|------------|------------|-------------|
| CP | 0,00 | 50.000,00 | 50.000,00 | 0,00 | 50.000,00 | 0,00 | 50.000,00 | 0,00 | 50.000,00 | 0,00 | 50.000,00 | 0,00 | 50.000,00 |
| RS | 10.020,00 | 0,00 | 10.020,00 | 0,00 | 10.020,00 | 10.020,00 | 0,00 | 10.020,00 | 0,00 | 0,00 | 10.020,00 | 0,00 | 0,00 |
| CS | 0,00 | 50.000,00 | 50.000,00 | | | | | | | | | 50.000,00 | 0,00 |
| 1.01 Osservatorio Torino | | | | | | | | | | | | | |
| CP | 0,00 | 468.986,25 | 468.986,25 | 0,00 | 468.986,25 | 0,00 | 468.986,25 | 0,00 | 468.986,25 | 0,00 | 110.000,00 | 358.986,25 | 0,00 |
| RS | 258.403,00 | -142.124,00 | 116.279,00 | 0,00 | 116.279,00 | 0,00 | 116.279,00 | 0,00 | 116.279,00 | 0,00 | 0,00 | 116.279,00 | 0,00 |
| CS | 258.403,00 | 468.986,25 | 727.389,25 | | | | | | | | | 475.265,25 | 252.124,00 |
| 1.02 Osservatorio Breva | | | | | | | | | | | | | |
| CP | 0,00 | 378.798,08 | 378.798,08 | 0,00 | 378.798,08 | 0,00 | 378.798,08 | 0,00 | 378.798,08 | 0,00 | 9.470,00 | 185.110,90 | 184.217,18 |
| RS | 361.110,75 | 86.854,85 | 447.965,60 | 0,00 | 447.965,60 | 0,00 | 447.965,60 | 0,00 | 447.965,60 | 0,00 | 70.908,85 | 377.056,75 | 0,00 |
| CS | 0,00 | 378.798,08 | 378.798,08 | | | | | | | | | 562.167,65 | -183.369,57 |
| 1.03 Osservatorio Padova | | | | | | | | | | | | | |
| CP | 0,00 | 216.194,61 | 216.194,61 | 0,00 | 216.194,61 | 0,00 | 216.194,61 | 0,00 | 216.194,61 | 0,00 | 216.187,37 | 212.932,37 | 3.255,00 |

I.N.A.F.
Bilancio di verifica per Categorie (da 1.01. a 2.08.) -> Struttura - Esercizio 2009

Centro di Responsabilità Amministrativa: %

| Capitolo | Descrizione | Centro di Responsabilità Amministrativa: % | | | | | | | | | | | |
|---|-------------|--|-------------|--------------|--------------|--------------|--------------|--------------|--------------|------------|--------------|------------|-------------|
| | | 1 | 2 | 3 | 4 | 5 | 6 | 7 | 8 | | | | |
| | | Preventivo | Variazioni | Stanziato | Var. su Acc. | Accertato | Da Accertare | Assegnato | Da Assegnare | Liquidato | Da Liquidare | Riscosso | Da Risc. |
| | | | | | | | 3 + 4 - 5 | | 5 - 6 | | 6 - 7 | | 7 - 8 |
| ENTRAIE | | | | | | | | | | | | | |
| 1.02. - Proventi derivanti da prestazioni di servizi e vendita di prodotti | | | | | | | | | | | | | |
| 1.13 IASF Roma | | | | | | | | | | | | | |
| CP | | 389.134,00 | -34.934,00 | 354.200,00 | 0,00 | 354.200,00 | 0,00 | 354.200,00 | 0,00 | 354.200,00 | 0,00 | 321.200,00 | 33.000,00 |
| RS | | 349.743,78 | -4.800,00 | 344.943,78 | 0,00 | 344.943,78 | | 344.943,78 | 0,00 | 91.200,00 | 253.743,78 | 91.200,00 | 0,00 |
| CS | | 485.134,00 | -34.934,00 | 450.200,00 | | | | | | | | 412.400,00 | 37.800,00 |
| 1.14 IASF Bologna | | | | | | | | | | | | | |
| CP | | 0,00 | 175.103,00 | 175.103,00 | 0,00 | 175.103,00 | 0,00 | 175.103,00 | 0,00 | 175.103,00 | 0,00 | 146.689,00 | 28.414,00 |
| RS | | 1.279.823,37 | 73.030,00 | 1.352.853,37 | 0,00 | 1.352.853,37 | | 1.352.853,37 | 0,00 | 160.350,80 | 1.192.502,57 | 160.350,80 | 0,00 |
| CS | | 76.087,96 | 175.103,00 | 251.190,96 | | | | | | | | 307.039,80 | -55.848,84 |
| 1.15 IASF Milano | | | | | | | | | | | | | |
| CP | | 0,00 | 36.750,00 | 36.750,00 | 0,00 | 36.750,00 | 0,00 | 36.750,00 | 0,00 | 36.750,00 | 0,00 | 28.750,00 | 8.000,00 |
| RS | | 92.595,72 | 0,00 | 92.595,72 | 0,00 | 92.595,72 | | 92.595,72 | 0,00 | 17.853,50 | 74.742,22 | 12.548,25 | 5.305,25 |
| CS | | 0,00 | 36.750,00 | 36.750,00 | | | | | | | | 41.298,25 | -4.548,25 |
| 1.16 IASF Palermo | | | | | | | | | | | | | |
| CP | | 0,00 | 0,00 | 0,00 | 0,00 | 0,00 | 0,00 | 0,00 | 0,00 | 0,00 | 0,00 | 0,00 | 0,00 |
| RS | | 0,00 | 0,00 | 0,00 | 0,00 | 0,00 | | 0,00 | 0,00 | 0,00 | 0,00 | 0,00 | 0,00 |
| CS | | 0,00 | 0,00 | 0,00 | | | | | | | | 0,00 | 0,00 |
| 1.17 IFSI Roma | | | | | | | | | | | | | |
| CP | | 141.015,00 | 556.069,57 | 697.084,57 | 0,00 | 697.084,57 | 0,00 | 697.084,57 | 0,00 | 697.084,57 | 0,00 | 678.048,02 | 19.036,55 |
| RS | | 719.022,22 | -130.286,79 | 588.735,43 | 0,00 | 588.735,43 | | 588.735,43 | 0,00 | 271.114,00 | 317.621,43 | 140.000,00 | 131.114,00 |
| CS | | 141.015,00 | 556.069,57 | 697.084,57 | | | | | | | | 818.048,02 | -120.963,45 |

I.N.A.F.
Bilancio di verifica per Categorie (da 1.01. a 2.08.) -> Struttura - Esercizio 2009

Centro di Responsabilità Amministrativa: %

| Capitolo | Descrizione | Preventivo | Variazioni | Stanziano | Var. su Acc. | Accertato | Da Accertare | Assegnato | Da Assegnare | Liquidato | Da Liquidare | Riscosso | Da Risc. |
|----------|-------------|------------|------------|-----------|--------------|-----------|--------------|-----------|--------------|-----------|--------------|----------|----------|
| 1 | 2 | 3 | 4 | 5 | 3 + 4 - 5 | 6 | 5 - 6 | 7 | 6 - 7 | 8 | 7 - 8 | | |


ENTRATE

1.02. - Proventi derivanti da prestazioni di servizi e vendita di prodotti

| 1.19. IRA | | | | | | | | | | | | | |
|------------------|-------------------|---------------------|---------------------|-------------|---------------------|-------------|---------------------|-------------|---------------------|-------------------|-------------------|---------------------|-------------------|
| CP | 41.500,00 | 165.430,68 | 206.930,68 | 0,00 | 206.930,68 | 0,00 | 206.930,68 | 0,00 | 206.930,68 | 0,00 | 206.930,68 | 0,00 | 0,00 |
| RS | 56.504,54 | -7.158,00 | 49.346,54 | 0,00 | 49.346,54 | 0,00 | 49.346,54 | 0,00 | 49.346,54 | 0,00 | 49.346,54 | 0,00 | 18.446,86 |
| CS | 41.500,00 | 165.430,68 | 206.930,68 | | | | | | | | | 237.830,36 | -30.899,68 |
| Totale | 571.649,00 | 3.971.530,08 | 4.543.179,08 | 0,00 | 4.543.179,08 | 0,00 | 4.543.179,08 | 0,00 | 4.418.701,84 | 124.477,24 | 124.477,24 | 3.516.002,79 | 902.699,05 |
| RS | 3.862.609,50 | 112.888,56 | 3.975.498,06 | -21.362,00 | 3.954.136,06 | 0,00 | 3.954.136,06 | 0,00 | 1.770.557,21 | 2.183.578,85 | 2.183.578,85 | 1.501.049,19 | 269.508,02 |
| CS | 1.341.117,06 | 3.971.530,08 | 5.312.647,14 | | | | | | | | | 5.017.051,98 | 295.595,16 |

1.03. - Altre Entrate e poste correttive di uscite correnti

| 0.01 Ufficio Bilancio | | | | | | | | | | | | | |
|---------------------------------|-----------|------------|------------|------|------------|------|------------|------|------------|----------|------------|------------|-----------|
| CP | 0,00 | 122.204,89 | 122.204,89 | 0,00 | 122.204,89 | 0,00 | 122.204,89 | 0,00 | 122.204,89 | 0,00 | 122.204,89 | 0,00 | 0,00 |
| RS | 7.256,15 | 1.594,48 | 8.850,63 | 0,00 | 8.850,63 | 0,00 | 8.850,63 | 0,00 | 4.533,29 | 4.317,34 | 4.533,29 | 4.533,29 | 0,00 |
| CS | 0,00 | 122.204,89 | 122.204,89 | | | | | | | | | 126.738,18 | -4.533,29 |
| 1.01 Osservatorio Torino | | | | | | | | | | | | | |
| CP | 0,00 | 86.391,06 | 86.391,06 | 0,00 | 86.391,06 | 0,00 | 86.391,06 | 0,00 | 86.388,92 | 2,14 | 86.388,92 | 0,00 | 0,00 |
| RS | 33.963,93 | -33.963,93 | 0,00 | 0,00 | 0,00 | 0,00 | 0,00 | 0,00 | 0,00 | 0,00 | 0,00 | 0,00 | 0,00 |
| CS | 33.963,93 | 86.391,06 | 120.354,99 | | | | | | | | | 86.388,92 | 33.966,07 |
| 1.02 Osservatorio Brera | | | | | | | | | | | | | |
| CP | 0,00 | 4.140,00 | 4.140,00 | 0,00 | 4.140,00 | 0,00 | 4.140,00 | 0,00 | 3.060,00 | 1.080,00 | 3.060,00 | 3.060,00 | 0,00 |
| RS | 13.626,49 | 10,33 | 13.636,82 | 0,00 | 13.636,82 | 0,00 | 13.636,82 | 0,00 | 12.592,44 | 1.044,38 | 12.592,44 | 12.592,44 | 0,00 |

I.N.A.F.  I.N.A.F.
 Bilancio di verifica per Categorie (da 1.01. a 2.08.) -> Struttura - Esercizio 2009

Centro di Responsabilità Amministrativa: %

| Capitolo | Descrizione | 1 | 2 | 3 | 4 | 5 | 3 + 4 - 5 | 6 | 5 - 6 | 7 | 6 - 7 | 8 | Da Risc. |
|--|-------------|----------------------|------------|-----------|--------------|-----------|--------------|-----------|--------------|-----------|--------------|-----------|------------|
| | | Preventivo | Variazioni | Stanziate | Var. su Acc. | Accertato | Da Accettare | Assegnato | Da Assegnare | Liquidato | Da Liquidare | Riscosso | Da Risc. |
| | | 1 | 2 | 3 | 4 | 5 | 3 + 4 - 5 | 6 | 5 - 6 | 7 | 6 - 7 | 8 | 7 - 8 |
| ENTRATE | | | | | | | | | | | | | |
| 1.03. - Altre Entrate e poste correttive di uscite correnti | | | | | | | | | | | | | |
| 1.02 | CS | Osservatorio Brebra | 0,00 | 4.140,00 | 4.140,00 | | | | | | | 15.652,44 | -11.512,44 |
| 1.03 | CP | Osservatorio Padova | 10.000,00 | 79.357,56 | 89.357,56 | 0,00 | 89.357,56 | 0,00 | 89.357,56 | 83.003,97 | 6.353,59 | 83.003,97 | 0,00 |
| | RS | | 5.000,00 | 0,00 | 5.000,00 | 0,00 | 5.000,00 | 5.000,00 | 0,00 | 5.000,00 | 0,00 | 5.000,00 | 0,00 |
| | CS | | 15.000,00 | 79.357,56 | 94.357,56 | | | | | | | 88.003,97 | 6.353,59 |
| 1.04 | CP | Osservatorio Trieste | 0,00 | 69.206,92 | 69.206,92 | 0,00 | 69.206,92 | 0,00 | 69.206,92 | 69.206,90 | 0,02 | 69.206,90 | 0,00 |
| | RS | | 0,00 | 0,00 | 0,00 | 0,00 | 0,00 | 0,00 | 0,00 | 0,00 | 0,00 | 0,00 | 0,00 |
| | CS | | 0,00 | 69.206,92 | 69.206,92 | | | | | | | 69.206,90 | 0,02 |
| 1.05 | CP | Osservatorio Bologna | 0,00 | 59,30 | 59,30 | 0,00 | 59,30 | 0,00 | 59,30 | 59,30 | 0,00 | 59,30 | 0,00 |
| | RS | | 412,13 | 0,00 | 412,13 | 0,00 | 412,13 | 412,13 | 0,00 | 412,13 | 0,00 | 412,13 | 0,00 |
| | CS | | 412,13 | 59,30 | 471,43 | | | | | | | 471,43 | 0,00 |
| 1.06 | CP | Osservatorio Roma | 0,00 | 14.279,42 | 14.279,42 | 0,00 | 14.279,42 | 0,00 | 14.279,42 | 14.279,42 | 0,00 | 14.279,42 | 0,00 |
| | RS | | 0,00 | 0,00 | 0,00 | 0,00 | 0,00 | 0,00 | 0,00 | 0,00 | 0,00 | 0,00 | 0,00 |
| | CS | | 0,00 | 14.279,42 | 14.279,42 | | | | | | | 14.279,42 | 0,00 |
| 1.07 | CP | Osservatorio Arcetri | 3.000,00 | 4.881,24 | 7.881,24 | 0,00 | 7.881,24 | 0,00 | 7.881,24 | 7.114,90 | 766,34 | 7.114,90 | 0,00 |

I.N.A.F.
Bilancio di verifica per Categorie (da 1.01. a 2.08.) -> Struttura - Esercizio 2009

Centro di Responsabilità Amministrativa: %

| Capitolo | Descrizione | 1 | 2 | 3 | 4 | 5 | 6 | 7 | 8 | Da Risc. | | | |
|----------|-------------|------------|------------|-------------|--------------|-----------|--------------|-----------|--------------|-----------|--------------|----------|-------|
| | | Preventivo | Variazioni | Stanzionato | Var. su Acc. | Accertato | Da Accertare | Assegnato | Da Assegnare | Liquidato | Da Liquidare | Riscosso | 7 - 8 |
| | | | | | | | 3 + 4 - 5 | 6 | 5 - 6 | 7 | 6 - 7 | 8 | 7 - 8 |

ENTRATE

1.03. - Altre Entrate e poste correttive di uscite correnti

| 1.12 | Osservatorio Palermo | | | | | | | | | | | | |
|------|-----------------------------|-----------|-----------|------|-----------|-----------|------|-----------|------|-----------|-------|-----------|---------|
| CP | 0,00 | 991,60 | 991,60 | 0,00 | 0,00 | 991,60 | 0,00 | 991,60 | 0,00 | 991,60 | 0,00 | 991,60 | 0,00 |
| RS | 123,44 | 121,00 | 244,44 | 0,00 | 244,44 | 244,44 | 0,00 | 244,44 | 0,00 | 244,44 | 0,00 | 121,00 | 123,44 |
| CS | 0,00 | 991,60 | 991,60 | 0,00 | 0,00 | 0,00 | 0,00 | 0,00 | 0,00 | 0,00 | 0,00 | 1.112,60 | -121,00 |
| 1.13 | IASF Roma | | | | | | | | | | | | |
| CP | 0,00 | 25.300,00 | 25.300,00 | 0,00 | 25.300,00 | 25.300,00 | 0,00 | 25.300,00 | 0,00 | 25.300,00 | 0,00 | 25.300,00 | 0,00 |
| RS | 0,00 | 0,00 | 0,00 | 0,00 | 0,00 | 0,00 | 0,00 | 0,00 | 0,00 | 0,00 | 0,00 | 0,00 | 0,00 |
| CS | 0,00 | 25.300,00 | 25.300,00 | 0,00 | 0,00 | 0,00 | 0,00 | 0,00 | 0,00 | 0,00 | 0,00 | 25.300,00 | 0,00 |
| 1.14 | IASF Bologna | | | | | | | | | | | | |
| CP | 0,00 | 0,00 | 0,00 | 0,00 | 0,00 | 0,00 | 0,00 | 0,00 | 0,00 | 0,00 | 0,00 | 0,00 | 0,00 |
| RS | 0,00 | 0,00 | 0,00 | 0,00 | 0,00 | 0,00 | 0,00 | 0,00 | 0,00 | 0,00 | 0,00 | 0,00 | 0,00 |
| CS | 0,00 | 0,00 | 0,00 | 0,00 | 0,00 | 0,00 | 0,00 | 0,00 | 0,00 | 0,00 | 0,00 | 0,00 | 0,00 |
| 1.15 | IASF Milano | | | | | | | | | | | | |
| CP | 0,00 | 0,00 | 0,00 | 0,00 | 0,00 | 0,00 | 0,00 | 0,00 | 0,00 | 0,00 | 0,00 | 0,00 | 0,00 |
| RS | 59,71 | 0,00 | 59,71 | 0,00 | 59,71 | 59,71 | 0,00 | 59,71 | 0,00 | 59,71 | 59,71 | 0,00 | 0,00 |
| CS | 0,00 | 0,00 | 0,00 | 0,00 | 0,00 | 0,00 | 0,00 | 0,00 | 0,00 | 0,00 | 0,00 | 0,00 | 0,00 |
| 1.16 | IASF Palermo | | | | | | | | | | | | |
| CP | 0,00 | 0,00 | 0,00 | 0,00 | 0,00 | 0,00 | 0,00 | 0,00 | 0,00 | 0,00 | 0,00 | 0,00 | 0,00 |
| RS | 0,00 | 0,00 | 0,00 | 0,00 | 0,00 | 0,00 | 0,00 | 0,00 | 0,00 | 0,00 | 0,00 | 0,00 | 0,00 |
| CS | 0,00 | 0,00 | 0,00 | 0,00 | 0,00 | 0,00 | 0,00 | 0,00 | 0,00 | 0,00 | 0,00 | 0,00 | 0,00 |
| 1.17 | IFSI Roma | | | | | | | | | | | | |

I.N.A.F. I.N.A.F.
Bilancio di verifica per Categorie (da 1.01. a 2.08.) -> Struttura - Esercizio 2009

Centro di Responsabilità Amministrativa: %

| Capitolo | Descrizione | 1 | 2 | 3 | 4 | 5 | 6 | 7 | 8 | Da Risc. | | | |
|----------|-------------|------------|------------|-----------|--------------|-----------|--------------|-----------|--------------|-----------|--------------|----------|-------|
| | | Preventivo | Variazioni | Stanziate | Var. su Acc. | Accertato | Da Accertare | Assegnato | Da Assegnare | Liquidato | Da Liquidare | Riscosso | 7 - 8 |

ENTRATE**1.04. - Redditi e proventi patrimoniali**

| | | | | | | | | | | | | | |
|------|----|-----------------------------|--------|--------|------|--------|------|--------|------|--------|--------|--------|------|
| 1.02 | CS | 0,00 | 0,00 | 0,00 | 0,00 | 0,00 | 0,00 | 0,00 | 0,00 | 0,00 | 0,00 | 0,00 | 0,00 |
| | | Osservatorio Brera | | | | | | | | | | | |
| 1.12 | | Osservatorio Palermo | | | | | | | | | | | |
| | CP | 0,00 | 239,04 | 239,04 | 0,00 | 239,04 | 0,00 | 239,04 | 0,00 | 239,04 | 0,00 | 239,04 | 0,00 |
| | RS | 0,00 | 0,00 | 0,00 | 0,00 | 0,00 | 0,00 | 0,00 | 0,00 | 0,00 | 0,00 | 0,00 | 0,00 |
| | CS | 0,00 | 239,04 | 239,04 | | | | | | | 239,04 | | 0,00 |

1.19. IRA

| | | | | | | | | | | | | | |
|--|----|------|------|------|------|------|------|------|------|------|------|------|------|
| | CP | 0,00 | 0,00 | 0,00 | 0,00 | 0,00 | 0,00 | 0,00 | 0,00 | 0,00 | 0,00 | 0,00 | 0,00 |
| | RS | 0,00 | 0,00 | 0,00 | 0,00 | 0,00 | 0,00 | 0,00 | 0,00 | 0,00 | 0,00 | 0,00 | 0,00 |
| | CS | 0,00 | 0,00 | 0,00 | | | | | | | 0,00 | | 0,00 |

Totali

| | | | | | | | | | | | | | |
|--|----|--------|----------|----------|------|----------|------|----------|------|----------|----------|----------|------|
| | CP | 0,00 | 2.131,21 | 2.131,21 | 0,00 | 2.131,21 | 0,00 | 2.131,21 | 0,00 | 2.131,21 | 0,00 | 2.131,21 | 0,00 |
| | RS | 309,88 | 0,00 | 309,88 | 0,00 | 309,88 | 0,00 | 309,88 | 0,00 | 309,88 | 0,00 | 309,88 | 0,00 |
| | CS | 0,00 | 2.131,21 | 2.131,21 | | | | | | | 2.131,21 | | 0,00 |

2.05. - Trasferimenti in conto capitale**1.01****Osservatorio Torino**

| | | | | | | | | | | | | | |
|--|----|--------------|-------------|--------------|------|--------------|--------------|--------------|------|------------|------------|------------|------------|
| | CP | 0,00 | 0,00 | 0,00 | 0,00 | 0,00 | 0,00 | 0,00 | 0,00 | 0,00 | 0,00 | 0,00 | 0,00 |
| | RS | 1.446.453,78 | -322.125,13 | 1.124.328,65 | 0,00 | 1.124.328,65 | 1.124.328,65 | 1.124.328,65 | 0,00 | 881.752,49 | 242.576,16 | 881.752,49 | 0,00 |
| | CS | 1.446.453,78 | 0,00 | 1.446.453,78 | | | | | | | 881.752,49 | | 564.701,29 |

1.03**Osservatorio Padova**

I.N.A.F.
Bilancio di verifica per Categorie (da 1.01. a 2.08.) -> Struttura - Esercizio 2009

Centro di Responsabilità Amministrativa: %

Capitolo Descrizione

| 1 | 2 | 3 | 4 | 5 | 6 | 7 | 8 | Da Risc. |
|------------|------------|-------------|--------------|-----------|-----------|-----------|----------|----------|
| Preventivo | Variazioni | Stanzionato | Var. su Acc. | Accertato | Assegnato | Liquidato | Riscosso | |
| | | | 3 + 4 - 5 | | 5 - 6 | 6 - 7 | 7 - 8 | |

ENTRATE

2.06. - Alienazione di Beni Patrimoniali e riscossione di crediti

1.02 Osservatorio Breva 0,00 0,00 0,00 0,00 0,00 0,00 0,00 0,00 0,00

1.09 Osservatorio Capodimonte

CP 0,00 0,00 0,00 0,00 0,00 0,00 0,00 0,00 0,00

RS 1.650,00 -1.650,00 0,00 0,00 0,00 0,00 0,00 0,00 0,00

CS 0,00 0,00 0,00 0,00 0,00 0,00 0,00 0,00 0,00

1.11 Osservatorio Catania

CP 0,00 100,00 100,00 0,00 100,00 0,00 100,00 0,00 100,00

RS 0,00 0,00 0,00 0,00 0,00 0,00 0,00 0,00 0,00

CS 0,00 100,00 100,00 0,00 0,00 0,00 0,00 100,00 0,00

Totali

CP 0,00 300,00 300,00 0,00 300,00 0,00 300,00 0,00 300,00

RS 1.650,00 -1.650,00 0,00 0,00 0,00 0,00 0,00 0,00 0,00

CS 0,00 300,00 300,00 0,00 0,00 0,00 0,00 300,00 0,00

2.07. - Ricorso al mercato

0.01 Ufficio Bilancio

CP 0,00 0,00 0,00 0,00 0,00 0,00 0,00 0,00 0,00

RS 0,00 0,00 0,00 0,00 0,00 0,00 0,00 0,00 0,00

CS 0,00 0,00 0,00 0,00 0,00 0,00 0,00 0,00 0,00

1.10 Osservatorio Cagliari

CP 0,00 0,00 0,00 0,00 0,00 0,00 0,00 0,00 0,00

RS 0,00 0,00 0,00 0,00 0,00 0,00 0,00 0,00 0,00

CS 0,00 0,00 0,00 0,00 0,00 0,00 0,00 0,00 0,00

I.N.A.F.
Bilancio di verifica per Categorie (da 1.01. a 2.08.) -> Struttura - Esercizio 2009

Centro di Responsabilità Amministrativa: %

Capitolo Descrizione

| 1 | 2 | 3 | 4 | 5 | 3 + 4 - 5 | 6 | 5 - 6 | 7 | 6 - 7 | 8 | 7 - 8 |
|------------|------------|-----------|--------------|-----------|--------------|-----------|--------------|-----------|--------------|----------|----------|
| Preventivo | Variazioni | Stanziano | Var. su Acc. | Accertato | Da Accertare | Assegnato | Da Assegnare | Liquidato | Da Liquidare | Riscosso | Da Risc. |

ENTRATE

2.07. - Ricorso al mercato

| 1.10 | Ossevatorio Cagliari | | | | | | | | | | | |
|------|-----------------------------|------|--------------|------|--------------|--------------|------|--------------|--------------|--------------|------|------|
| CP | 0,00 | 0,00 | 0,00 | 0,00 | 0,00 | 0,00 | 0,00 | 0,00 | 0,00 | 0,00 | 0,00 | 0,00 |
| RS | 2.500.000,00 | 0,00 | 2.500.000,00 | 0,00 | 2.500.000,00 | 2.500.000,00 | 0,00 | 1.133.089,69 | 1.366.910,31 | 1.133.089,69 | 0,00 | 0,00 |
| CS | 0,00 | 0,00 | 0,00 | 0,00 | 0,00 | 0,00 | 0,00 | 1.133.089,69 | 1.366.910,31 | 1.133.089,69 | 0,00 | 0,00 |

Totali

| | | | | | | | | | | | | |
|----|--------------|------|--------------|------|--------------|--------------|------|--------------|--------------|--------------|------|------|
| CP | 0,00 | 0,00 | 0,00 | 0,00 | 0,00 | 0,00 | 0,00 | 0,00 | 0,00 | 0,00 | 0,00 | 0,00 |
| RS | 2.500.000,00 | 0,00 | 2.500.000,00 | 0,00 | 2.500.000,00 | 2.500.000,00 | 0,00 | 1.133.089,69 | 1.366.910,31 | 1.133.089,69 | 0,00 | 0,00 |
| CS | 0,00 | 0,00 | 0,00 | 0,00 | 0,00 | 0,00 | 0,00 | 1.133.089,69 | 1.366.910,31 | 1.133.089,69 | 0,00 | 0,00 |

TOTALI GENERALI

| | | | | | | | | | | | | |
|----|----------------|---------------|----------------|-------------|----------------|---------------|----------------|----------------|----------------|---------------|----------------|--------------|
| CP | 102.735.992,28 | 13.381.400,80 | 116.117.393,08 | 0,00 | 116.117.393,08 | 0,00 | 116.117.393,08 | 0,00 | 109.432.373,42 | 6.685.019,66 | 106.920.080,26 | 2.512.293,16 |
| RS | 96.270.376,79 | 1.089.859,07 | 97.360.235,86 | -762.517,04 | 96.597.718,82 | 96.597.718,82 | 0,00 | 61.277.785,22 | 35.319.933,60 | 60.767.080,25 | 510.704,97 | 0,00 |
| CS | 169.179.007,15 | 13.381.400,80 | 182.560.407,95 | | | | | 167.687.160,51 | 14.873.247,44 | 14.873.247,44 | | |

INAF I.N.A.F.
 Bilancio di verifica per Categorie (da 1.01. a 2.16.) -> Struttura - Esercizio 2009

Centro di Responsabilità Amministrativa: %

| Capitolo | Descrizione | 1 | 2 | 3 | 4 | 5 | 3 + 4 - 5 | 6 | 5 - 6 | 7 | 6 - 7 | 8 | 7 - 8 |
|------------|-------------|-----------|--------------|-----------|--------------|-----------|--------------|-----------|--------------|--------|-----------|---|-------|
| Preventivo | Variazioni | Stanziate | Var. su Imp. | Impegnato | Da Impegnare | Assegnato | Da Assegnare | Liquidato | Da Liquidare | Pagato | Da Pagare | | |

U.S.C.I.T.E.

1.02. - Spese per le commissioni e organismi dell'ente

| | | | | | | | | | | | | | |
|------|----|---------------------|------|----------|----------|------|------|------|------|--------|--------|--|--|
| 1.02 | CS | Osservatorio Brebra | 0,00 | 1.030,21 | 1.030,21 | 0,00 | 0,00 | 0,00 | 0,00 | 776,35 | 253,86 | | |
|------|----|---------------------|------|----------|----------|------|------|------|------|--------|--------|--|--|

1.04 Osservatorio Trieste

| | | | | | | | | | | | | | |
|----|-------|----------|----------|------|----------|--------|----------|------|------|----------|----------|------|------|
| CP | 49,04 | 4.350,96 | 4.400,00 | 0,00 | 3.875,20 | 524,80 | 3.875,20 | 0,00 | 0,00 | 287,88 | 3.587,32 | 0,00 | 0,00 |
| RS | 0,00 | 0,00 | 0,00 | 0,00 | 0,00 | 0,00 | 0,00 | 0,00 | 0,00 | 0,00 | 0,00 | 0,00 | 0,00 |
| CS | 49,04 | 4.350,96 | 4.400,00 | | | | | | | 3.587,32 | 812,68 | | |

1.06 Osservatorio Roma

| | | | | | | | | | | | | | |
|----|------|------|------|------|------|------|------|------|------|------|------|------|------|
| CP | 0,00 | 0,00 | 0,00 | 0,00 | 0,00 | 0,00 | 0,00 | 0,00 | 0,00 | 0,00 | 0,00 | 0,00 | 0,00 |
| RS | 0,00 | 0,00 | 0,00 | 0,00 | 0,00 | 0,00 | 0,00 | 0,00 | 0,00 | 0,00 | 0,00 | 0,00 | 0,00 |
| CS | 0,00 | 0,00 | 0,00 | | | | | | | 0,00 | 0,00 | | |

1.07 Osservatorio Arcetri

| | | | | | | | | | | | | | |
|----|-----------|------------|----------|------|----------|--------|----------|------|------|----------|--------|----------|------|
| CP | 17.468,71 | -13.072,29 | 4.396,42 | 0,00 | 3.812,35 | 584,07 | 3.812,35 | 0,00 | 0,00 | 3.812,35 | 0,00 | 3.812,35 | 0,00 |
| RS | 0,00 | 0,00 | 0,00 | 0,00 | 0,00 | 0,00 | 0,00 | 0,00 | 0,00 | 0,00 | 0,00 | 0,00 | 0,00 |
| CS | 17.468,71 | -13.072,29 | 4.396,42 | | | | | | | 3.812,35 | 584,07 | | |

1.08 Osservatorio Teramo

| | | | | | | | | | | | | | |
|----|------|------|------|------|------|------|------|------|------|------|------|------|------|
| CP | 0,00 | 0,00 | 0,00 | 0,00 | 0,00 | 0,00 | 0,00 | 0,00 | 0,00 | 0,00 | 0,00 | 0,00 | 0,00 |
| RS | 0,00 | 0,00 | 0,00 | 0,00 | 0,00 | 0,00 | 0,00 | 0,00 | 0,00 | 0,00 | 0,00 | 0,00 | 0,00 |
| CS | 0,00 | 0,00 | 0,00 | | | | | | | 0,00 | 0,00 | | |

1.09 Osservatorio Capodimonte

| | | | | | | | | | | | | | |
|----|------|----------|----------|------|----------|------|----------|------|------|----------|------|----------|------|
| CP | 0,00 | 1.237,60 | 1.237,60 | 0,00 | 1.237,60 | 0,00 | 1.237,60 | 0,00 | 0,00 | 1.237,60 | 0,00 | 1.237,60 | 0,00 |
|----|------|----------|----------|------|----------|------|----------|------|------|----------|------|----------|------|

I.N.A.F.
Bilancio di verifica per Categorie (da 1.01. a 2.16.) -> Struttura - Esercizio 2009

Centro di Responsabilità Amministrativa: %

| Capitolo | Descrizione | 1 | 2 | 3 | 4 | 5 | 3 + 4 - 5 | 6 | 5 - 6 | 7 | 6 - 7 | 8 | 7 - 8 |
|------------|-------------|-----------|--------------|-----------|--------------|-----------|--------------|-----------|--------------|--------|-----------|---|-------|
| Preventivo | Variazioni | Stanziano | Var. su Imp. | Impegnato | Da Impegnare | Assegnato | Da Assegnare | Liquidato | Da Liquidare | Pagato | Da Pagare | | |

USCITE

1.02. - Spese per le commissioni e organismi dell'ente

| 1.15 IASF Milano | | | | | | | | | | | | | |
|-------------------------|------|------|------|------|------|------|------|------|------|------|------|------|------|
| CP | 0,00 | 0,00 | 0,00 | 0,00 | 0,00 | 0,00 | 0,00 | 0,00 | 0,00 | 0,00 | 0,00 | 0,00 | 0,00 |
| RS | 0,00 | 0,00 | 0,00 | 0,00 | 0,00 | 0,00 | 0,00 | 0,00 | 0,00 | 0,00 | 0,00 | 0,00 | 0,00 |
| CS | 0,00 | 0,00 | 0,00 | | | | | | | | | | 0,00 |

1.17 IFSI Roma

| | | | | | | | | | | | | | |
|----|-------|-----------|-----------|-----------|----------|-----------|------|----------|----------|----------|-----------|------|------|
| CP | 0,00 | 15.500,00 | 0,00 | 12.282,70 | 3.217,30 | 12.282,70 | 0,00 | 4.123,03 | 8.159,67 | 4.123,03 | 0,00 | 0,00 | 0,00 |
| RS | 49,35 | 0,00 | 49,35 | 49,35 | | 49,35 | 0,00 | 0,00 | 49,35 | 0,00 | 0,00 | 0,00 | 0,00 |
| CS | 0,00 | 15.500,00 | 15.500,00 | | | | | | | 4.123,03 | 11.376,97 | | |

1.19. IRA

| | | | | | | | | | | | | | |
|----|------|----------|----------|----------|------|----------|------|----------|--------|--------|----------|------|------|
| CP | 0,00 | 1.954,21 | 1.954,21 | 1.954,21 | 0,00 | 1.954,21 | 0,00 | 1.116,08 | 838,13 | 914,48 | 201,60 | | |
| RS | 0,00 | 0,00 | 0,00 | 0,00 | 0,00 | 0,00 | 0,00 | 0,00 | 0,00 | 0,00 | 0,00 | 0,00 | 0,00 |
| CS | 0,00 | 1.954,21 | 1.954,21 | | | | | | | 914,48 | 1.039,73 | | |

Totali

| | | | | | | | | | | | | | |
|----|------------|-----------|------------|-----------|------------|------------|------------|------|------------|------------|------------|----------|--|
| CP | 537.517,75 | 71.524,35 | 609.042,10 | 0,00 | 482.421,06 | 126.621,04 | 482.421,06 | 0,00 | 452.519,78 | 29.901,28 | 452.318,18 | 201,60 | |
| RS | 314.178,49 | 14.257,54 | 328.436,03 | -2.558,40 | 325.877,63 | | 325.877,63 | 0,00 | 23.146,45 | 302.731,18 | 16.115,79 | 7.030,66 | |
| CS | 851.646,89 | 71.524,35 | 923.171,24 | | | | | | 468.433,97 | 454.737,27 | | | |

1.03. - Spese per il personale in servizio

0.01 Ufficio Bilancio

| | | | | | | | | | | | | | |
|----|---------------|---------------|---------------|------------|---------------|---------------|---------------|------|---------------|--------------|---------------|------------|--|
| CP | 71.608.371,60 | 11.559.943,97 | 83.168.315,57 | 0,00 | 64.387.158,95 | 18.781.156,62 | 64.387.158,95 | 0,00 | 61.288.665,85 | 3.098.473,10 | 61.286.283,45 | 2.402,40 | |
| RS | 5.913.129,33 | 1.571.440,08 | 7.484.569,41 | -25.351,72 | 7.459.217,69 | | 7.459.217,69 | 0,00 | 3.760.146,62 | 3.699.071,07 | 3.204.725,97 | 555.420,65 | |

I.N.A.F.
I.N.A.F.
Bilancio di verifica per Categorie (da 1.01. a 2.16.) -> Struttura - Esercizio 2009

Centro di Responsabilità Amministrativa: %

| Capitolo | Descrizione | Preventivo | Variazioni | Stanziate | Var. su Imp. | Impegnato | Da Impegnate | Assegnato | Da Assegnate | Liquidato | Da Liquidare | Pagato | Da Pagare |
|----------|-------------|------------|------------|-----------|--------------|-----------|--------------|-----------|--------------|-----------|--------------|--------|-----------|
| 1 | 2 | 3 | 4 | 5 | 3 + 4 - 5 | 6 | 5 - 6 | 7 | 6 - 7 | 8 | 7 - 8 | | |

USCITE

1.03. - Spese per il personale in servizio

| | | | | | | | | | | | | | |
|------|-----------------------------|---------------|---------------|---------------|-----------|------------|------------|------------|------|------------|------------|---------------|---------------|
| 0.01 | Ufficio Bilancio | 77.378.461,59 | 11.559.943,97 | 88.938.405,56 | | | | | | | | 64.491.009,42 | 24.447.396,14 |
| 1.01 | Osservatorio Torino | 83.643,95 | 271.177,77 | 354.821,72 | 0,00 | 295.198,22 | 59.623,50 | 295.198,22 | 0,00 | 216.926,60 | 78.271,62 | 205.376,60 | 11.550,00 |
| | CP | 83.643,95 | 271.177,77 | 354.821,72 | 0,00 | 295.198,22 | 59.623,50 | 295.198,22 | 0,00 | 216.926,60 | 78.271,62 | 205.376,60 | 11.550,00 |
| | RS | 108.127,91 | -41.980,34 | 66.147,57 | 0,00 | 66.147,57 | 0,00 | 66.147,57 | 0,00 | 66.147,57 | 0,00 | 66.147,57 | 0,00 |
| | CS | 191.771,86 | 271.177,77 | 462.949,63 | | | | | | 271.524,17 | | 191.425,46 | |
| 1.02 | Osservatorio Brera | 102.000,00 | 213.510,27 | 315.510,27 | 0,00 | 135.852,72 | 179.657,55 | 135.852,72 | 0,00 | 85.418,41 | 50.434,31 | 85.418,41 | 0,00 |
| | CP | 102.000,00 | 213.510,27 | 315.510,27 | 0,00 | 135.852,72 | 179.657,55 | 135.852,72 | 0,00 | 85.418,41 | 50.434,31 | 85.418,41 | 0,00 |
| | RS | 47.574,49 | 109.265,74 | 156.840,23 | -5.245,30 | 151.594,93 | 151.594,93 | 151.594,93 | 0,00 | 21.325,99 | 130.268,94 | 21.325,99 | 0,00 |
| | CS | 102.155,55 | 213.510,27 | 315.665,82 | | | | | | 106.744,40 | | 208.921,42 | |
| 1.03 | Osservatorio Padova | 84.000,00 | 59.253,96 | 143.253,96 | 0,00 | 63.590,35 | 79.663,61 | 63.590,35 | 0,00 | 42.791,09 | 20.799,26 | 42.791,09 | 0,00 |
| | CP | 84.000,00 | 59.253,96 | 143.253,96 | 0,00 | 63.590,35 | 79.663,61 | 63.590,35 | 0,00 | 42.791,09 | 20.799,26 | 42.791,09 | 0,00 |
| | RS | 42.072,58 | -22.743,20 | 19.329,38 | 0,00 | 19.329,38 | 0,00 | 19.329,38 | 0,00 | 19.329,38 | 0,00 | 19.329,38 | 0,00 |
| | CS | 126.072,58 | 59.253,96 | 185.326,54 | | | | | | 62.120,47 | | 123.206,07 | |
| 1.04 | Osservatorio Trieste | 269.791,88 | 42.701,94 | 312.493,82 | 0,00 | 231.420,69 | 81.073,13 | 231.420,69 | 0,00 | 149.476,75 | 81.943,94 | 149.476,75 | 0,00 |
| | CP | 269.791,88 | 42.701,94 | 312.493,82 | 0,00 | 231.420,69 | 81.073,13 | 231.420,69 | 0,00 | 149.476,75 | 81.943,94 | 149.476,75 | 0,00 |
| | RS | 81.106,37 | -41.083,02 | 40.023,35 | -3.579,77 | 36.443,58 | 36.443,58 | 36.443,58 | 0,00 | 36.443,58 | 0,00 | 36.443,58 | 0,00 |
| | CS | 350.898,25 | 42.701,94 | 393.600,19 | | | | | | 185.920,33 | | 207.679,86 | |
| 1.05 | Osservatorio Bologna | 82.660,28 | 46.267,08 | 128.927,36 | 0,00 | 56.601,10 | 72.326,26 | 56.601,10 | 0,00 | 54.551,10 | 2.050,00 | 37.209,05 | 17.342,05 |
| | CP | 82.660,28 | 46.267,08 | 128.927,36 | 0,00 | 56.601,10 | 72.326,26 | 56.601,10 | 0,00 | 54.551,10 | 2.050,00 | 37.209,05 | 17.342,05 |

I.N.A.F.
Bilancio di verifica per Categorie (da 1.01. a 2.16.) -> Struttura - Esercizio 2009

Centro di Responsabilità Amministrativa: %

| Capitolo | Descrizione | Centro di Responsabilità Amministrativa: % | | | | | | | | | | | |
|---|-------------|--|--------------|-----------|--------------|-----------|--------------|------|------------|------------|------------|----------|------------|
| | | 1 | 2 | 3 | 4 | 5 | 3 + 4 - 5 | 6 | 5 - 6 | 7 | 6 - 7 | 8 | 7 - 8 |
| USCITE | | | | | | | | | | | | | |
| 1.03. - Spese per il personale in servizio | | | | | | | | | | | | | |
| 1.10 Osservatorio Cagliari | | | | | | | | | | | | | |
| CP | 59.306,54 | 695,00 | 60.001,54 | 0,00 | 41.720,09 | 18.281,45 | 41.720,09 | 0,00 | 37.853,10 | 3.866,99 | 37.853,10 | 0,00 | 0,00 |
| RS | 90.415,08 | -12.254,45 | 78.160,63 | -3.538,01 | 74.622,62 | | 74.622,62 | 0,00 | 61.975,64 | 12.646,98 | 61.975,64 | 0,00 | 0,00 |
| CS | 63.306,54 | 695,00 | 64.001,54 | | | | | | 99.828,74 | | 99.828,74 | | -35.827,20 |
| 1.11 Osservatorio Catania | | | | | | | | | | | | | |
| CP | 98.011,31 | -3.267,02 | 94.744,29 | 0,00 | 84.817,93 | 9.926,36 | 84.817,93 | 0,00 | 84.380,72 | 437,21 | 84.380,72 | 0,00 | 0,00 |
| RS | 6.098,06 | 23.726,38 | 29.824,44 | -112,37 | 29.712,07 | | 29.712,07 | 0,00 | 28.702,07 | 1.010,00 | 28.702,07 | 0,00 | 0,00 |
| CS | 104.109,37 | -3.267,02 | 100.842,35 | | | | | | 113.082,79 | | 113.082,79 | | -12.240,44 |
| 1.12 Osservatorio Palermo | | | | | | | | | | | | | |
| CP | 58.177,92 | 74.308,85 | 132.486,77 | 0,00 | 80.940,32 | 51.546,45 | 80.940,32 | 0,00 | 62.285,52 | 18.654,80 | 62.285,52 | 0,00 | 0,00 |
| RS | 19.476,55 | -19.476,55 | 0,00 | 0,00 | 0,00 | | 0,00 | 0,00 | 0,00 | 0,00 | 0,00 | 0,00 | 0,00 |
| CS | 77.654,47 | 74.308,85 | 151.963,32 | | | | | | 62.285,52 | | 62.285,52 | | 89.677,80 |
| 1.13 IASF Roma | | | | | | | | | | | | | |
| CP | 521.000,00 | 588.601,02 | 1.109.601,02 | 0,00 | 1.022.190,09 | 87.410,93 | 1.022.190,09 | 0,00 | 483.772,40 | 538.417,69 | 483.772,40 | 0,00 | 0,00 |
| RS | 645.559,77 | -77.705,51 | 567.854,26 | -69,94 | 567.784,32 | | 567.784,32 | 0,00 | 444.933,86 | 122.850,46 | 443.128,63 | 1.805,23 | 0,00 |
| CS | 949.106,45 | 588.601,02 | 1.537.707,47 | | | | | | 926.901,03 | | 926.901,03 | | 610.806,44 |
| 1.14 IASF Bologna | | | | | | | | | | | | | |
| CP | 52.000,00 | 406.654,29 | 458.654,29 | 0,00 | 370.558,46 | 88.095,83 | 370.558,46 | 0,00 | 231.182,93 | 139.375,53 | 231.182,93 | 0,00 | 0,00 |
| RS | 145.139,65 | 36.798,01 | 181.937,66 | -15,36 | 181.922,30 | | 181.922,30 | 0,00 | 171.188,19 | 10.734,11 | 171.188,19 | 0,00 | 0,00 |
| CS | 52.000,00 | 406.654,29 | 458.654,29 | | | | | | 402.371,12 | | 402.371,12 | | 56.283,17 |
| 1.15 IASF Milano | | | | | | | | | | | | | |

I.N.A.F. I.N.A.F.
 Bilancio di verifica per Categorie (da 1.01. a 2.16.) -> Struttura - Esercizio 2009

Centro di Responsabilità Amministrativa: %

| Capitolo | Descrizione | 1 | 2 | 3 | 4 | 5 | 3 + 4 - 5 | 6 | 5 - 6 | 7 | 6 - 7 | 8 | 7 - 8 |
|---|--------------|--------------|--------------|-----------|--------------|------------|--------------|-----------|--------------|--------------|--------------|-----------|-------|
| Preventivo | Variazioni | Stanzionato | Var. su Imp. | Impegnato | Da Impegnare | Assegnato | Da Assegnare | Liquidato | Da Liquidare | Pagato | Da Pagare | | |
| U.SCITE | | | | | | | | | | | | | |
| 1.03. - Spese per il personale in servizio | | | | | | | | | | | | | |
| 1.15 IASF Milano | | | | | | | | | | | | | |
| CP | 51.127,02 | 249.548,14 | 300.675,16 | 0,00 | 292.804,08 | 7.871,08 | 292.804,08 | 0,00 | 125.041,03 | 167.763,05 | 122.209,03 | 2.832,00 | |
| RS | 129.959,12 | 4.749,49 | 134.708,61 | -1.334,25 | 133.374,36 | | 133.374,36 | 0,00 | 119.377,93 | 13.996,43 | 119.376,69 | 1,24 | |
| CS | 75.389,12 | 249.548,14 | 324.937,26 | | | | | | | 241.585,72 | 83.351,54 | | |
| 1.16 IASF Palermo | | | | | | | | | | | | | |
| CP | 62.700,25 | 4.048,28 | 66.748,53 | 0,00 | 48.709,13 | 18.039,40 | 48.709,13 | 0,00 | 36.478,43 | 12.230,70 | 36.478,43 | 0,00 | |
| RS | 5.044,06 | 1.080,00 | 6.124,06 | 0,00 | 6.124,06 | | 6.124,06 | 0,00 | 6.124,06 | 0,00 | 6.124,06 | 0,00 | |
| CS | 67.744,31 | 4.048,28 | 71.792,59 | | | | | | | 42.602,49 | 29.190,10 | | |
| 1.17 IFSI Roma | | | | | | | | | | | | | |
| CP | 632.988,66 | 1.005.549,79 | 1.638.538,45 | 0,00 | 1.227.674,10 | 410.864,35 | 1.227.674,10 | 0,00 | 402.921,02 | 824.753,08 | 396.751,02 | 6.170,00 | |
| RS | 1.127.655,64 | -28.457,19 | 1.099.198,45 | 0,00 | 1.099.198,45 | | 1.099.198,45 | 0,00 | 734.110,02 | 365.088,43 | 734.110,02 | 0,00 | |
| CS | 1.305.180,41 | 1.005.549,79 | 2.310.730,20 | | | | | | | 1.130.861,04 | 1.179.869,16 | | |
| 1.18 IFSI Torino | | | | | | | | | | | | | |
| CP | 27.075,27 | 0,00 | 27.075,27 | 0,00 | 22.539,97 | 4.535,30 | 22.539,97 | 0,00 | 19.683,46 | 2.856,51 | 17.429,57 | 2.253,89 | |
| RS | 0,00 | 0,00 | 0,00 | 0,00 | 0,00 | | 0,00 | 0,00 | 0,00 | 0,00 | 0,00 | 0,00 | |
| CS | 27.075,27 | 0,00 | 27.075,27 | | | | | | | 17.429,57 | 9.645,70 | | |
| 1.19 IRA | | | | | | | | | | | | | |
| CP | 609.643,48 | 18.383,03 | 628.026,51 | 0,00 | 373.404,49 | 254.622,02 | 373.404,49 | 0,00 | 310.824,90 | 62.579,59 | 299.815,88 | 11.009,02 | |
| RS | 122.867,84 | -76.691,21 | 46.176,63 | 0,00 | 46.176,63 | | 46.176,63 | 0,00 | 20.334,68 | 25.841,95 | 19.644,68 | 690,00 | |
| CS | 701.891,65 | 18.383,03 | 720.274,68 | | | | | | | 319.460,56 | 400.814,12 | | |

I.N.A.F.
I.N.A.F.
Bilancio di verifica per Categorie (da 1.01. a 2.16.) -> Struttura - Esercizio 2009

Centro di Responsabilità Amministrativa: %

| Capitolo | Descrizione | 1 | 2 | 3 | 4 | 5 | 3 + 4 - 5 | 6 | 5 - 6 | 7 | 6 - 7 | 8 | 7 - 8 |
|------------|-------------|-----------|--------------|-----------|--------------|-----------|--------------|-----------|--------------|--------|-----------|---|-------|
| Preventivo | Variazioni | Stanziate | Var. su Imp. | Impegnato | Da Impegnare | Assegnato | Da Assegnare | Liquidato | Da Liquidare | Pagato | Da Pagare | | |

U.S.C.I.T.E

1.03. - Spese per il personale in servizio

1.19. IRA

| | | | | | | | | | | | | | |
|---------------|---------------|---------------|---------------|-------------|---------------|---------------|---------------|--------------|---------------|---------------|---------------|-----------|--|
| Totale | | | | | | | | | | | | | |
| CP | 74.904.414,43 | 15.447.945,08 | 90.352.359,51 | 0,00 | 70.008.087,69 | 20.344.271,82 | 70.008.087,69 | 0,00 | 64.503.462,63 | 5.504.625,06 | 64.441.363,17 | 62.099,46 | |
| RS | 8.836.691,46 | 1.662.530,55 | 10.499.222,01 | -242.640,50 | 10.256.581,51 | 10.211.643,21 | 44.938,30 | 5.820.600,41 | 4.391.042,80 | 5.262.683,29 | 557.917,12 | | |
| CS | 82.346.384,25 | 15.447.945,08 | 97.794.329,33 | | | | | | | 69.704.046,46 | 28.090.282,87 | | |

1.04. - Spese per acquisizione di beni di consumo e servizi

0.01 Ufficio Bilancio

| | | | | | | | | | | | | |
|----|--------------|------------|--------------|------------|------------|------------|------------|------|------------|------------|------------|-----------|
| CP | 753.000,00 | 267.630,12 | 1.020.630,12 | 0,00 | 873.895,00 | 146.735,12 | 873.895,00 | 0,00 | 723.115,69 | 150.779,31 | 634.793,89 | 88.321,80 |
| RS | 649.478,62 | 44.426,16 | 693.904,78 | -71.219,64 | 622.685,14 | 622.685,14 | | 0,00 | 241.702,11 | 380.983,03 | 225.253,97 | 16.448,14 |
| CS | 1.346.284,33 | 267.630,12 | 1.613.914,45 | | | | | | | 860.047,86 | 753.866,59 | |

1.01 Osservatorio Torino

| | | | | | | | | | | | | |
|----|------------|------------|------------|---------|------------|------------|------------|------|------------|------------|------------|-----------|
| CP | 234.698,37 | -12.219,89 | 222.478,48 | 0,00 | 190.302,04 | 32.176,44 | 190.302,04 | 0,00 | 95.897,48 | 94.404,56 | 77.636,48 | 18.261,00 |
| RS | 160.053,05 | 3.516,36 | 163.569,41 | -331,93 | 163.237,48 | 163.237,48 | | 0,00 | 161.447,91 | 1.789,57 | 131.730,65 | 29.717,26 |
| CS | 394.751,42 | -12.219,89 | 382.531,53 | | | | | | | 209.367,13 | 173.164,40 | |

1.02 Osservatorio Brera

| | | | | | | | | | | | | |
|----|------------|------------|------------|---------|------------|------------|------------|----------|------------|------------|------------|--------|
| CP | 372.602,00 | 221.697,62 | 594.299,62 | 0,00 | 488.509,22 | 105.790,40 | 481.340,79 | 7.168,43 | 426.145,88 | 55.194,91 | 425.457,71 | 688,17 |
| RS | 97.588,27 | -10.001,62 | 87.586,65 | -342,00 | 87.244,65 | 87.244,65 | | 0,00 | 85.444,65 | 1.800,00 | 85.444,65 | 0,00 |
| CS | 437.632,46 | 221.697,62 | 659.330,08 | | | | | | | 510.902,36 | 148.427,72 | |

1.03 Osservatorio Padova

| | | | | | | | | | | | | |
|----|------------|------------|------------|------|------------|-----------|------------|------|------------|-----------|------------|----------|
| CP | 333.500,00 | -35.783,79 | 297.716,21 | 0,00 | 280.956,49 | 16.759,72 | 280.956,49 | 0,00 | 236.969,23 | 43.987,26 | 233.425,99 | 3.543,24 |
|----|------------|------------|------------|------|------------|-----------|------------|------|------------|-----------|------------|----------|

I.N.A.F.
Bilancio di verifica per Categorie (da 1.01. a 2.16.) -> Struttura - Esercizio 2009

Centro di Responsabilità Amministrativa: %

| Capitolo | Descrizione | 1 | 2 | 3 | 4 | 5 | 3 + 4 - 5 | 6 | 5 - 6 | 7 | 6 - 7 | 8 | 7 - 8 |
|----------|-------------|------------|------------|-----------|--------------|-----------|--------------|-----------|--------------|-----------|--------------|--------|-----------|
| | | Preventivo | Variazioni | Stanziate | Var. su Imp. | Impegnato | Da Impegnare | Assegnato | Da Assegnare | Liquidato | Da Liquidare | Pagato | Da Pagare |

USCITE

1.04. - Spese per acquisizione di beni di consumo e servizi

| 1.13 IASF Roma | | | | | | | | | | | | | |
|--------------------------|------------|-----------|------------|-----------|------------|----------|------------|------|------------|-----------|------------|-----------|--|
| CP | 138.355,00 | 32.437,22 | 170.792,22 | 0,00 | 170.751,10 | 41,12 | 170.751,10 | 0,00 | 133.167,92 | 37.583,18 | 121.951,79 | 11.216,13 | |
| RS | 1.412,00 | 74,60 | 1.486,60 | -1.088,20 | 398,40 | | 398,40 | 0,00 | 398,40 | 0,00 | 398,40 | 0,00 | |
| CS | 139.155,00 | 32.437,22 | 171.592,22 | | | | | | 122.350,19 | | 49.242,03 | | |
| 1.14 IASF Bologna | | | | | | | | | | | | | |
| CP | 450.000,00 | -8.632,68 | 441.367,32 | 0,00 | 437.519,50 | 3.847,82 | 437.519,50 | 0,00 | 419.866,02 | 17.653,48 | 410.570,40 | 9.295,62 | |
| RS | 38.000,84 | 28.004,69 | 66.005,53 | 2.798,03 | 68.803,56 | | 68.803,56 | 0,00 | 61.582,78 | 7.220,78 | 59.445,78 | 2.137,00 | |
| CS | 484.332,14 | -8.632,68 | 475.699,46 | | | | | | 470.016,18 | | 5.683,28 | | |
| 1.15 IASF Milano | | | | | | | | | | | | | |
| CP | 231.000,00 | 15.429,88 | 246.429,88 | 0,00 | 246.421,13 | 8,75 | 246.421,13 | 0,00 | 173.115,92 | 73.305,21 | 169.122,42 | 3.993,50 | |
| RS | 95.458,78 | 5.710,14 | 101.168,92 | -568,33 | 100.600,59 | | 100.600,59 | 0,00 | 99.624,85 | 975,74 | 99.624,85 | 0,00 | |
| CS | 326.458,78 | 15.429,88 | 341.888,66 | | | | | | 268.747,27 | | 73.141,39 | | |
| 1.16 IASF Palermo | | | | | | | | | | | | | |
| CP | 442.160,00 | -3.436,33 | 438.723,67 | 0,00 | 438.723,67 | 0,00 | 438.723,67 | 0,00 | 427.437,47 | 11.286,20 | 426.477,10 | 960,37 | |
| RS | 18.021,36 | -9.322,89 | 8.698,47 | 0,00 | 8.698,47 | | 8.698,47 | 0,00 | 8.599,47 | 99,00 | 8.599,47 | 0,00 | |
| CS | 460.181,36 | -3.436,33 | 456.745,03 | | | | | | 435.076,57 | | 21.668,46 | | |
| 1.17 IFSI Roma | | | | | | | | | | | | | |
| CP | 94.500,00 | 22.916,17 | 117.416,17 | 0,00 | 117.039,81 | 376,36 | 117.039,81 | 0,00 | 94.007,22 | 23.032,59 | 93.894,42 | 112,80 | |
| RS | 6.162,17 | -4.582,09 | 1.580,08 | -734,58 | 845,50 | | 845,50 | 0,00 | 588,98 | 256,52 | 588,98 | 0,00 | |
| CS | 98.148,70 | 22.916,17 | 121.064,87 | | | | | | 94.483,40 | | 26.581,47 | | |

I.N.A.F.
Bilancio di verifica per Categorie (da 1.01. a 2.16.) -> Struttura - Esercizio 2009

Centro di Responsabilità Amministrativa: %

| Capitolo | Descrizione | | | | | | | | | | |
|------------|-------------|-------------|--------------|-----------|--------------|-----------|--------------|-----------|--------------|--------|-----------|
| | | 1 | 2 | 3 | 4 | 5 | 3 + 4 - 5 | 6 | 5 - 6 | 7 | 6 - 7 |
| Preventivo | Variazioni | Stanzionato | Var. su Imp. | Impegnato | Da Impegnare | Assegnato | Da Assegnare | Liquidato | Da Liquidare | Pagato | Da Pagare |

USCITE

1.04. - Spese per acquisizione di beni di consumo e servizi


| 1.18 IFSI Torino | | | | | | | | | | | | |
|-------------------------|------------|------------|--------------|-----------|------------|------------|------------|-----------|------------|------------|------------|-----------|
| CP | 103.300,00 | -3.896,74 | 99.403,26 | 0,00 | 99.403,26 | 0,00 | 99.403,26 | 0,00 | 76.766,55 | 22.636,71 | 76.638,51 | 128,04 |
| RS | 36.944,85 | -10.520,53 | 26.424,32 | -6.110,57 | 20.313,75 | 20.313,75 | 0,00 | 17.903,07 | 2.410,68 | 17.768,15 | 134,92 | |
| CS | 129.186,27 | -3.896,74 | 125.289,53 | | | | | | | 94.406,66 | 30.882,87 | |
| 1.19. IRA | | | | | | | | | | | | |
| CP | 771.160,00 | 161.315,73 | 932.475,73 | 0,00 | 842.394,89 | 90.080,84 | 842.394,89 | 0,00 | 704.276,96 | 138.117,93 | 612.587,44 | 91.689,52 |
| RS | 78.231,80 | 27.514,10 | 105.745,90 | -1.299,72 | 104.446,18 | 104.446,18 | 0,00 | 94.807,91 | 9.638,27 | 87.952,44 | 6.855,47 | |
| CS | 846.408,16 | 161.315,73 | 1.007.723,89 | | | | | | | 700.539,88 | 307.184,01 | |

Totali

| | | | | | | | | | | | | |
|----|--------------|--------------|--------------|-------------|--------------|--------------|--------------|--------------|--------------|--------------|--------------|------------|
| CP | 6.331.781,87 | 1.513.400,34 | 7.845.182,21 | 0,00 | 6.845.241,29 | 999.940,92 | 6.838.072,86 | 7.168,43 | 5.438.562,89 | 1.399.509,97 | 5.053.243,39 | 385.319,50 |
| RS | 2.258.125,02 | 408.047,24 | 2.666.172,26 | -120.462,06 | 2.545.710,20 | 2.545.710,20 | 0,00 | 2.002.201,06 | 543.509,14 | 1.898.981,19 | 103.219,87 | |
| CS | 8.388.432,49 | 1.513.400,34 | 9.901.832,83 | | | | | | | 6.952.224,58 | 2.949.608,25 | |

1.05. - Spese per la ricerca

| 0.01 Ufficio Bilancio | | | | | | | | | | | | |
|---------------------------------|--------------|--------------|--------------|-----------|--------------|--------------|--------------|--------------|------------|--------------|--------------|-----------|
| CP | 5.459.031,23 | -819.243,94 | 4.639.787,29 | 0,00 | 1.588.824,64 | 3.050.962,65 | 1.588.824,64 | 0,00 | 439.936,77 | 1.148.887,87 | 378.791,19 | 61.145,58 |
| RS | 1.373.801,25 | 184.629,49 | 1.558.430,74 | -5.084,04 | 1.553.346,70 | 1.553.346,70 | 0,00 | 1.181.875,10 | 371.471,60 | 1.061.850,84 | 120.024,26 | |
| CS | 6.777.057,45 | -819.243,94 | 5.957.813,51 | | | | | | | 1.440.642,03 | 4.517.171,48 | |
| 0.01 Osservatorio Torino | | | | | | | | | | | | |
| CP | 577.575,33 | 1.202.588,73 | 1.780.164,06 | 0,00 | 1.203.685,02 | 576.479,04 | 1.203.685,02 | 0,00 | 985.695,08 | 217.989,94 | 967.923,78 | 17.771,30 |
| RS | 159.360,36 | -8.043,21 | 151.317,15 | -608,91 | 150.708,24 | 150.708,24 | 0,00 | 138.326,73 | 12.381,51 | 136.836,25 | 1.490,48 | |

I.N.A.F.  I.N.A.F.
 Bilancio di verifica per Categorie (da 1.01. a 2.16.) -> Struttura - Esercizio 2009

Centro di Responsabilità Amministrativa: %

| Capitolo | Descrizione | Centro di Responsabilità Amministrativa: % | | | | | | | | | | | | |
|-------------------------------------|-------------|--|--------------|--------------|--------------|------------|--------------|--------------|--------------|------|--------------|------------|--------------|--------------|
| | | 1 | 2 | 3 | 4 | 5 | 3+4-5 | 6 | 5-6 | 7 | 6-7 | 8 | 7-8 | |
| USCITE | | | | | | | | | | | | | | |
| 1.05. - Spese per la ricerca | | | | | | | | | | | | | | |
| 1.01 | CS | Osservatorio Torino | 736.935,69 | 1.202.588,73 | 1.939.524,42 | | | | | | | | 1.104.760,03 | 834.764,39 |
| 1.02 | CP | Osservatorio Breva | 865.498,00 | 1.504.311,46 | 2.369.809,46 | 0,00 | 1.712.764,32 | 657.045,14 | 1.712.764,32 | 0,00 | 1.165.472,26 | 547.292,06 | 1.165.080,99 | 391,27 |
| | RS | | 249.678,96 | 138.929,32 | 388.608,28 | -584,75 | 388.023,53 | | 388.023,53 | 0,00 | 330.772,09 | 57.251,44 | 330.504,19 | 267,90 |
| | CS | | 1.029.530,43 | 1.504.311,46 | 2.533.841,89 | | | | | | | | 1.495.585,18 | 1.038.256,71 |
| 1.03 | CP | Osservatorio Padova | 638.750,66 | 1.767.738,80 | 2.406.489,46 | 0,00 | 1.364.844,84 | 1.041.644,62 | 1.364.844,84 | 0,00 | 784.517,39 | 580.327,45 | 784.517,39 | 0,00 |
| | RS | | 589.149,56 | 171.313,66 | 760.463,22 | 0,00 | 760.463,22 | | 760.463,22 | 0,00 | 655.721,94 | 104.741,28 | 635.977,90 | 19.744,04 |
| | CS | | 942.562,35 | 1.767.738,80 | 2.710.301,15 | | | | | | | | 1.420.495,29 | 1.289.805,86 |
| 1.04 | CP | Osservatorio Trieste | 1.360.471,49 | 471.401,38 | 1.831.872,87 | 0,00 | 932.597,58 | 899.275,29 | 932.597,58 | 0,00 | 526.912,55 | 405.685,03 | 506.877,77 | 20.034,78 |
| | RS | | 679.553,13 | -248.956,68 | 430.596,45 | -50.272,94 | 380.323,51 | | 380.323,51 | 0,00 | 321.769,09 | 58.554,42 | 319.627,09 | 2.142,00 |
| | CS | | 2.020.125,47 | 471.401,38 | 2.491.526,85 | | | | | | | | 826.504,86 | 1.665.021,99 |
| 1.05 | CP | Osservatorio Bologna | 675.600,24 | 827.681,44 | 1.503.281,68 | 0,00 | 969.910,96 | 533.370,72 | 969.910,96 | 0,00 | 581.773,18 | 388.137,78 | 506.890,89 | 74.882,29 |
| | RS | | 138.456,21 | -23.379,44 | 115.076,77 | 0,00 | 115.076,77 | | 115.076,77 | 0,00 | 103.058,87 | 12.017,90 | 103.016,19 | 42,68 |
| | CS | | 814.056,45 | 827.681,44 | 1.641.737,89 | | | | | | | | 609.907,08 | 1.031.830,81 |
| 1.06 | CP | Osservatorio Roma | 693.526,26 | 1.021.624,17 | 1.715.150,43 | 0,00 | 1.098.675,74 | 616.474,69 | 1.098.675,74 | 0,00 | 528.829,17 | 569.846,57 | 525.296,89 | 3.532,28 |

I.N.A.F.
Bilancio di verifica per Categorie (da 1.01. a 2.16.) -> Struttura - Esercizio 2009

Centro di Responsabilità Amministrativa: %

| Capitolo | Descrizione | Centro di Responsabilità Amministrativa: % | | | | | | | | | | |
|-------------------------------------|---------------|--|---------------|-------------|---------------|---------------|---------------|-----------|---------------|--------------|---------------|---------------|
| | | 1 | 2 | 3 | 4 | 5 | 3+4-5 | 6 | 5-6 | 7 | 6-7 | 8 |
| Preventivo | Variazioni | Stanziate | Var. su Imp. | Impegnato | Da Impegnare | Assegnato | Da Assegnare | Liquidato | Da Liquidare | Pagato | Da Pagare | |
| USCITE | | | | | | | | | | | | |
| 1.05. - Spese per la ricerca | | | | | | | | | | | | |
| 1.16 IASF Palermo | | | | | | | | | | | | |
| CP | 284.299,75 | 287.587,94 | 571.887,69 | 0,00 | 373.562,15 | 198.325,54 | 373.562,15 | 0,00 | 303.675,14 | 69.887,01 | 302.216,53 | 1.458,61 |
| RS | 78.480,64 | -9.118,69 | 69.361,95 | -621,95 | 68.740,00 | | 68.740,00 | 0,00 | 57.916,00 | 10.824,00 | 57.916,00 | 0,00 |
| CS | 362.780,39 | 287.587,94 | 650.368,33 | | | | | | | | 360.132,53 | 290.235,80 |
| 1.17 IFSI Roma | | | | | | | | | | | | |
| CP | 3.379.260,61 | 388.324,14 | 3.767.584,75 | 0,00 | 1.944.015,12 | 1.823.569,63 | 1.944.015,12 | 0,00 | 1.331.285,42 | 612.729,70 | 1.233.917,34 | 97.368,08 |
| RS | 510.133,68 | 40.860,28 | 550.993,96 | -5.901,51 | 545.092,45 | | 545.092,45 | 0,00 | 463.415,47 | 81.676,98 | 461.175,96 | 2.239,51 |
| CS | 3.780.644,57 | 388.324,14 | 4.168.968,71 | | | | | | | | 1.695.093,30 | 2.473.875,41 |
| 1.18 IFSI Torino | | | | | | | | | | | | |
| CP | 120.122,30 | 23.991,12 | 144.113,42 | 0,00 | 143.059,76 | 1.053,66 | 143.059,76 | 0,00 | 69.941,70 | 73.118,06 | 69.614,99 | 326,71 |
| RS | 114.577,60 | -20.287,52 | 94.290,08 | -3.630,24 | 90.659,84 | | 90.659,84 | 0,00 | 79.741,39 | 10.918,45 | 79.741,39 | 0,00 |
| CS | 221.811,43 | 23.991,12 | 245.802,55 | | | | | | | | 149.356,38 | 96.446,17 |
| 1.19. IRA | | | | | | | | | | | | |
| CP | 1.012.464,66 | 768.725,62 | 1.781.190,28 | 0,00 | 1.116.670,83 | 664.519,45 | 1.113.327,24 | 3.343,59 | 687.984,39 | 425.342,85 | 613.948,07 | 74.036,32 |
| RS | 530.956,97 | 147.651,69 | 678.608,66 | -1.727,49 | 676.881,17 | | 676.881,17 | 0,00 | 611.804,37 | 65.076,80 | 601.440,69 | 10.363,68 |
| CS | 1.472.549,47 | 768.725,62 | 2.241.275,09 | | | | | | | | 1.215.388,76 | 1.025.886,33 |
| Totale | | | | | | | | | | | | |
| CP | 23.431.111,06 | 10.652.403,99 | 34.083.515,05 | 0,00 | 19.187.085,54 | 14.896.429,51 | 19.183.741,95 | 3.343,59 | 12.110.795,61 | 7.072.942,34 | 11.634.849,83 | 475.949,78 |
| RS | 8.169.021,35 | 748.898,81 | 8.917.920,16 | -255.438,70 | 8.662.481,46 | | 8.662.481,46 | 0,00 | 7.174.622,46 | 1.487.859,00 | 6.993.483,10 | 181.139,36 |
| CS | 29.843.926,70 | 10.652.403,99 | 40.496.330,69 | | | | | | | | 18.628.332,93 | 21.867.997,76 |

I.N.A.F. **Bilancio di verifica per Categorie (da 1.01. a 2.16.) -> Struttura - Esercizio 2009**

Centro di Responsabilità Amministrativa: %

| Capitolo | Descrizione | Preventivo 1 | Variazioni 2 | Stanzionato 3 | Var. su Imp. 4 | Impegnato 5 | Da Impegnare 3+4-5 | Assegnato 6 | Da Assegnare 5-6 | Liquidato 7 | Da Liquidare 6-7 | Pagato 8 | Da Pagare 7-8 |
|--------------------------------------|--------------|-----------------|-----------------|------------------|-------------------|----------------|-----------------------|----------------|---------------------|----------------|---------------------|-------------|------------------|
| U.S.C.I.T.E. | | | | | | | | | | | | | |
| 0.01 Ufficio Bilancio | | | | | | | | | | | | | |
| 1.06. - Trasferimenti passivi | | | | | | | | | | | | | |
| 0.01 Ufficio Bilancio | | | | | | | | | | | | | |
| CP | 8.600.304,95 | 441.638,87 | 9.041.943,82 | 0,00 | 2.568.776,67 | 6.473.167,15 | 2.568.776,67 | 0,00 | 2.535.366,67 | 33.410,00 | 2.535.366,67 | 0,00 | 0,00 |
| RS | 5.000,00 | 1.306.679,00 | 1.311.679,00 | 0,00 | 1.311.679,00 | 1.311.679,00 | 1.311.679,00 | 0,00 | 1.306.679,00 | 5.000,00 | 1.306.679,00 | 0,00 | 0,00 |
| CS | 8.605.304,95 | 441.638,87 | 9.046.943,82 | | | | | | 3.842.045,67 | | | | 5.204.898,15 |
| 1.01 Osservatorio Torino | | | | | | | | | | | | | |
| CP | 255.762,82 | 586.329,41 | 842.092,23 | 0,00 | 734.155,25 | 107.936,98 | 734.155,25 | 0,00 | 399.115,59 | 335.039,66 | 399.115,59 | 0,00 | 0,00 |
| RS | 0,00 | 0,00 | 0,00 | 0,00 | 0,00 | 0,00 | 0,00 | 0,00 | 0,00 | 0,00 | 0,00 | 0,00 | 0,00 |
| CS | 255.762,82 | 586.329,41 | 842.092,23 | | | | | | 399.115,59 | | | | 442.976,64 |
| 1.02 Osservatorio Brema | | | | | | | | | | | | | |
| CP | 0,00 | 0,00 | 0,00 | 0,00 | 0,00 | 0,00 | 0,00 | 0,00 | 0,00 | 0,00 | 0,00 | 0,00 | 0,00 |
| RS | 30,50 | -30,50 | 0,00 | 0,00 | 0,00 | 0,00 | 0,00 | 0,00 | 0,00 | 0,00 | 0,00 | 0,00 | 0,00 |
| CS | 0,00 | 0,00 | 0,00 | | | | | | 0,00 | | | | 0,00 |
| 1.03 Osservatorio Padova | | | | | | | | | | | | | |
| CP | 663.082,48 | -568.044,58 | 95.037,90 | 0,00 | 0,00 | 95.037,90 | 0,00 | 0,00 | 0,00 | 0,00 | 0,00 | 0,00 | 0,00 |
| RS | 0,00 | 0,00 | 0,00 | 0,00 | 0,00 | 0,00 | 0,00 | 0,00 | 0,00 | 0,00 | 0,00 | 0,00 | 0,00 |
| CS | 663.082,48 | -568.044,58 | 95.037,90 | | | | | | 0,00 | | | | 95.037,90 |
| 1.04 Osservatorio Trieste | | | | | | | | | | | | | |
| CP | 460.782,68 | 495.015,82 | 955.798,50 | 0,00 | 822.110,77 | 133.687,73 | 822.110,77 | 0,00 | 655.628,98 | 166.481,79 | 221.363,77 | 434.265,21 | |
| RS | 250.330,00 | 12.084,57 | 262.414,57 | 0,00 | 262.414,57 | 262.414,57 | 262.414,57 | 0,00 | 262.414,57 | 0,00 | 29.778,02 | 232.636,55 | |

I.N.A.F. * I.N.A.F.
Bilancio di verifica per Categorie (da 1.01. a 2.16.) -> Struttura - Esercizio 2009

Centro di Responsabilità Amministrativa: %

| Capitolo | Descrizione | Preventivo | Variazioni | Stanziano | Var. su imp. | Impegnato | Da Impegnare | Assegnato | Da Assegnare | Liquidato | Da Liquidare | Pagato | Da Pagare |
|--------------------------------------|---------------------------------|--------------|--------------|-----------|--------------|-----------|--------------|--------------|--------------|--------------|--------------|--------------|------------|
| | | 1 | 2 | 3 | 4 | 5 | 3 + 4 - 5 | 6 | 5 - 6 | 7 | 6 - 7 | 8 | 7 - 8 |
| USCITE | | | | | | | | | | | | | |
| 1.06. - Trasferimenti passivi | | | | | | | | | | | | | |
| 1.04 | Osservatorio Trieste | | | | | | | | | | | | |
| CS | 700.782,68 | 495.015,82 | 1.195.798,50 | | | | | | | | | 251.141,79 | 944.656,71 |
| 1.05 | Osservatorio Bologna | | | | | | | | | | | | |
| CP | 8.180,25 | 21.834,75 | 30.015,00 | 0,00 | 30.015,00 | 0,00 | 0,00 | 30.015,00 | 0,00 | 30.015,00 | 0,00 | 30.015,00 | 0,00 |
| RS | 0,00 | 0,00 | 0,00 | 0,00 | 0,00 | 0,00 | 0,00 | 0,00 | 0,00 | 0,00 | 0,00 | 0,00 | 0,00 |
| CS | 8.180,25 | 21.834,75 | 30.015,00 | | | | | | | | | 30.015,00 | 0,00 |
| 1.06 | Osservatorio Roma | | | | | | | | | | | | |
| CP | 0,00 | 92.620,45 | 92.620,45 | 0,00 | 10.000,00 | 82.620,45 | 10.000,00 | 10.000,00 | 0,00 | 10.000,00 | 0,00 | 10.000,00 | 0,00 |
| RS | 0,00 | 0,00 | 0,00 | 0,00 | 0,00 | 0,00 | 0,00 | 0,00 | 0,00 | 0,00 | 0,00 | 0,00 | 0,00 |
| CS | 0,00 | 92.620,45 | 92.620,45 | | | | | | | | | 10.000,00 | 82.620,45 |
| 1.07 | Osservatorio Arcetri | | | | | | | | | | | | |
| CP | 1.100,00 | 76.005,10 | 77.105,10 | 0,00 | 14.953,00 | 62.152,10 | 14.953,00 | 14.953,00 | 0,00 | 10.353,00 | 4.600,00 | 10.353,00 | 0,00 |
| RS | 1.199,40 | -1.199,40 | 0,00 | 0,00 | 0,00 | 0,00 | 0,00 | 0,00 | 0,00 | 0,00 | 0,00 | 0,00 | 0,00 |
| CS | 1.100,00 | 76.005,10 | 77.105,10 | | | | | | | | | 10.353,00 | 66.752,10 |
| 1.08 | Osservatorio Teramo | | | | | | | | | | | | |
| CP | 1.052,89 | 1.992,82 | 3.045,71 | 0,00 | 2.000,00 | 1.045,71 | 2.000,00 | 2.000,00 | 0,00 | 2.000,00 | 0,00 | 2.000,00 | 0,00 |
| RS | 0,00 | 0,00 | 0,00 | 0,00 | 0,00 | 0,00 | 0,00 | 0,00 | 0,00 | 0,00 | 0,00 | 0,00 | 0,00 |
| CS | 1.052,89 | 1.992,82 | 3.045,71 | | | | | | | | | 2.000,00 | 1.045,71 |
| 1.09 | Osservatorio Capodimonte | | | | | | | | | | | | |
| CP | 41.548,40 | 1.084.060,19 | 1.125.608,59 | 0,00 | 1.049.699,22 | 75.909,37 | 1.049.699,22 | 1.049.699,22 | 0,00 | 1.041.919,22 | 7.780,00 | 1.027.167,98 | 14.751,24 |

I.N.A.F.
I.N.A.F.
Bilancio di verifica per Categorie (da 1.01. a 2.16.) -> Struttura - Esercizio 2009

Centro di Responsabilità Amministrativa: %

| Capitolo | Descrizione | 1 | 2 | 3 | 4 | 5 | 3 + 4 - 5 | 6 | 5 - 6 | 7 | 6 - 7 | 8 | 7 - 8 |
|--------------------------------------|--------------|---------------|--------------|-----------|--------------|------------|--------------|-----------|--------------|------------|------------|------------|-------|
| Preventivo | Variazioni | Stanziate | Var. su Imp. | Impegnato | Da Impegnare | Assegnato | Da Assegnare | Liquidato | Da Liquidare | Pagato | Da Pagare | | |
| USCITE | | | | | | | | | | | | | |
| 1.06. - Trasferimenti passivi | | | | | | | | | | | | | |
| 1.14 IASF Bologna | | | | | | | | | | | | | |
| CP | 469.000,00 | -25.154,62 | 443.845,38 | 0,00 | 305.027,00 | 138.818,38 | 305.027,00 | 0,00 | 302.195,00 | 2.832,00 | 288.695,00 | 13.500,00 | |
| RS | 43.043,53 | 26.525,02 | 69.568,55 | -2.500,00 | 67.068,55 | | 67.068,55 | 0,00 | 65.945,42 | 1.123,13 | 65.945,42 | 0,00 | |
| CS | 469.000,00 | -25.154,62 | 443.845,38 | | | | | | | | 354.640,42 | 89.204,96 | |
| 1.15 IASF Milano | | | | | | | | | | | | | |
| CP | 70.000,00 | 283.792,47 | 353.792,47 | 0,00 | 327.725,51 | 26.066,96 | 327.725,51 | 0,00 | 182.565,30 | 145.160,21 | 182.565,30 | 0,00 | |
| RS | 0,00 | 22.500,00 | 22.500,00 | 0,00 | 22.500,00 | | 22.500,00 | 0,00 | 22.500,00 | 0,00 | 22.500,00 | 0,00 | |
| CS | 70.000,00 | 283.792,47 | 353.792,47 | | | | | | | | 205.065,30 | 148.727,17 | |
| 1.16 IASF Palermo | | | | | | | | | | | | | |
| CP | 0,00 | 26.974,19 | 26.974,19 | 0,00 | 0,00 | 26.974,19 | 0,00 | 0,00 | 0,00 | 0,00 | 0,00 | 0,00 | |
| RS | 0,00 | 0,00 | 0,00 | 0,00 | 0,00 | | 0,00 | 0,00 | 0,00 | 0,00 | 0,00 | 0,00 | |
| CS | 0,00 | 26.974,19 | 26.974,19 | | | | | | | | 0,00 | 26.974,19 | |
| 1.17 IFSI Roma | | | | | | | | | | | | | |
| CP | 2.933.515,00 | -1.584.609,55 | 1.348.905,45 | 0,00 | 997.293,77 | 351.611,68 | 997.293,77 | 0,00 | 755.850,98 | 241.442,79 | 755.850,98 | 0,00 | |
| RS | 133.085,73 | 53.585,70 | 186.651,43 | -1.300,00 | 185.351,43 | | 185.351,43 | 0,00 | 185.351,43 | 0,00 | 185.351,43 | 0,00 | |
| CS | 2.999.224,53 | -1.584.609,55 | 1.414.614,98 | | | | | | | | 941.202,41 | 473.412,57 | |
| 1.18 IFSI Torino | | | | | | | | | | | | | |
| CP | 0,00 | 53.000,00 | 53.000,00 | 0,00 | 46.149,80 | 6.850,20 | 46.149,80 | 0,00 | 46.149,80 | 0,00 | 46.149,80 | 0,00 | |
| RS | 0,00 | 0,00 | 0,00 | 0,00 | 0,00 | | 0,00 | 0,00 | 0,00 | 0,00 | 0,00 | 0,00 | |
| CS | 0,00 | 53.000,00 | 53.000,00 | | | | | | | | 46.149,80 | 6.850,20 | |
| 1.19. IRA | | | | | | | | | | | | | |

I.N.A.F.
 Bilancio di verifica per Categorie (da 1.01. a 2.16.) -> Struttura - Esercizio 2009

Centro di Responsabilità Amministrativa: %

| Capitolo | Descrizione | Preventivo | Variazioni | Stanziano | Var. su Imp. | Impegnato | Da Impegnare | Assegnato | Da Assegnare | Liquidato | Da Liquidare | Pagato | Da Pagare |
|--------------------------------|-----------------------------|------------|------------|-----------|--------------|-----------|--------------|-----------|--------------|-----------|--------------|-----------|-----------|
| 1 | 2 | 3 | 4 | 5 | 3 + 4 - 5 | 6 | 5 - 6 | 7 | 6 - 7 | 8 | 7 - 8 | | |
| U.SCITE | | | | | | | | | | | | | |
| 1.07. - Oneri tributari | | | | | | | | | | | | | |
| 1.02 | Osservatorio Brera | 3.600,00 | 614,08 | 4.214,08 | | | | | | 4.214,08 | | | 0,00 |
| 1.03 | Osservatorio Padova | | | | | | | | | | | | |
| CP | | 22.413,00 | 10,00 | 22.423,00 | 0,00 | 12.866,15 | 9.556,85 | 12.866,15 | 0,00 | 12.861,18 | 4,97 | 12.861,18 | 0,00 |
| RS | | 3.460,60 | -3.457,27 | 3,33 | 0,00 | 3,33 | 0,00 | 3,33 | 0,00 | 0,00 | 3,33 | 0,00 | 0,00 |
| CS | | 25.873,60 | 10,00 | 25.883,60 | | | | | | 12.861,18 | | 12.861,18 | 13.022,42 |
| 1.04 | Osservatorio Trieste | | | | | | | | | | | | |
| CP | | 13.573,43 | -9.083,93 | 4.489,50 | 0,00 | 4.489,50 | 0,00 | 4.489,50 | 0,00 | 4.489,50 | 0,00 | 4.487,69 | 1,81 |
| RS | | 500,00 | -500,00 | 0,00 | 0,00 | 0,00 | 0,00 | 0,00 | 0,00 | 0,00 | 0,00 | 0,00 | 0,00 |
| CS | | 14.073,43 | -9.083,93 | 4.989,50 | | | | | | | | 4.487,69 | 501,81 |
| 1.05 | Osservatorio Bologna | | | | | | | | | | | | |
| CP | | 3.000,00 | 1.157,00 | 4.157,00 | 0,00 | 3.925,17 | 231,83 | 3.925,17 | 0,00 | 3.925,17 | 0,00 | 3.925,17 | 0,00 |
| RS | | 0,00 | 0,00 | 0,00 | 0,00 | 0,00 | 0,00 | 0,00 | 0,00 | 0,00 | 0,00 | 0,00 | 0,00 |
| CS | | 3.000,00 | 1.157,00 | 4.157,00 | | | | | | | | 3.925,17 | 231,83 |
| 1.06 | Osservatorio Roma | | | | | | | | | | | | |
| CP | | 6.000,00 | -1.679,57 | 4.320,43 | 0,00 | 4.320,43 | 0,00 | 4.320,43 | 0,00 | 4.320,43 | 0,00 | 4.320,43 | 0,00 |
| RS | | 50,62 | 719,34 | 769,96 | 0,00 | 769,96 | 0,00 | 769,96 | 0,00 | 769,96 | 0,00 | 769,96 | 0,00 |
| CS | | 6.050,62 | -1.679,57 | 4.371,05 | | | | | | | | 5.090,39 | -719,34 |
| 1.07 | Osservatorio Arcetri | | | | | | | | | | | | |
| CP | | 3.000,00 | -2.279,04 | 720,96 | 0,00 | 720,96 | 0,00 | 720,96 | 0,00 | 720,96 | 0,00 | 591,96 | 129,00 |

I.N.A.F. **Bilancio di verifica per Categorie (da 1.01. a 2.16.) -> Struttura - Esercizio 2009**

Centro di Responsabilità Amministrativa: %

| Capitolo | Descrizione | Preventivo | Variazioni | Stanziate | Var. su Imp. | Impegnato | Da Impegnare | Assegnato | Da Assegnare | Liquidato | Da Liquidare | Pagato | Da Pagare |
|----------|-------------|------------|------------|-----------|--------------|-----------|--------------|-----------|--------------|-----------|--------------|--------|-----------|
| 1 | 2 | 3 | 4 | 5 | 3 + 4 - 5 | 6 | 5 - 6 | 7 | 6 - 7 | 8 | 7 - 8 | | |

USCITE

1.07. - Oneri tributari

| | | | | | | | | | | | | | |
|-----------------------------|----------|-----------|--------|------|------|------|------|------|------|------|------|--------|--------|
| Osservatorio Arcetri | | | | | | | | | | | | | |
| RS | 0,00 | 0,00 | 0,00 | 0,00 | 0,00 | 0,00 | 0,00 | 0,00 | 0,00 | 0,00 | 0,00 | 0,00 | 0,00 |
| CS | 3.000,00 | -2.279,04 | 720,96 | | | | | | | | | 591,96 | 129,00 |

1.08. Osservatorio Teramo

| | | | | | | | | | | | | | |
|----|----------|--------|----------|------|----------|------|----------|------|----------|------|------|----------|-------|
| CP | 4.000,00 | 124,36 | 4.124,36 | 0,00 | 4.124,36 | 0,00 | 4.124,36 | 0,00 | 4.124,36 | 0,00 | 0,00 | 4.124,36 | 0,00 |
| RS | 53,34 | -53,34 | 0,00 | 0,00 | 0,00 | 0,00 | 0,00 | 0,00 | 0,00 | 0,00 | 0,00 | 0,00 | 0,00 |
| CS | 4.053,34 | 124,36 | 4.177,70 | | | | | | | | | 4.124,36 | 53,34 |

1.09. Osservatorio Capodimonte

| | | | | | | | | | | | | | |
|----|----------|----------|----------|------|----------|----------|----------|------|----------|----------|------|----------|----------|
| CP | 2.000,00 | 4.918,57 | 6.918,57 | 0,00 | 3.727,57 | 3.191,00 | 3.727,57 | 0,00 | 536,57 | 3.191,00 | 0,00 | 536,57 | 0,00 |
| RS | 2.000,00 | -5,00 | 1.995,00 | 0,00 | 1.995,00 | 1.995,00 | 1.995,00 | 0,00 | 1.995,00 | 0,00 | 0,00 | 1.995,00 | 0,00 |
| CS | 4.000,00 | 4.918,57 | 8.918,57 | | | | | | | | | 2.531,57 | 6.387,00 |

1.10. Osservatorio Cagliari

| | | | | | | | | | | | | | |
|----|-----------|--------|-----------|------|----------|-----------|----------|------|----------|------|------|----------|-----------|
| CP | 19.843,70 | 460,00 | 20.303,70 | 0,00 | 9.771,80 | 10.531,90 | 9.771,80 | 0,00 | 9.771,80 | 0,00 | 0,00 | 9.771,80 | 0,00 |
| RS | 0,00 | 0,00 | 0,00 | 0,00 | 0,00 | 0,00 | 0,00 | 0,00 | 0,00 | 0,00 | 0,00 | 0,00 | 0,00 |
| CS | 19.843,70 | 460,00 | 20.303,70 | | | | | | | | | 9.771,80 | 10.531,90 |

1.11. Osservatorio Catania

| | | | | | | | | | | | | | |
|----|-----------|-----------|-----------|------|-----------|------|-----------|------|-----------|------|------|-----------|------|
| CP | 12.000,00 | 16.313,98 | 28.313,98 | 0,00 | 28.313,98 | 0,00 | 28.313,98 | 0,00 | 28.313,98 | 0,00 | 0,00 | 28.313,98 | 0,00 |
| RS | 0,00 | 0,00 | 0,00 | 0,00 | 0,00 | 0,00 | 0,00 | 0,00 | 0,00 | 0,00 | 0,00 | 0,00 | 0,00 |
| CS | 12.000,00 | 16.313,98 | 28.313,98 | | | | | | | | | 28.313,98 | 0,00 |


1.12. Osservatorio Palermo

| | | | | | | | | | | | | | |
|----|-----------|-----------|-----------|------|-----------|------|-----------|------|-----------|------|------|-----------|------|
| CP | 12.000,00 | 16.313,98 | 28.313,98 | 0,00 | 28.313,98 | 0,00 | 28.313,98 | 0,00 | 28.313,98 | 0,00 | 0,00 | 28.313,98 | 0,00 |
| RS | 0,00 | 0,00 | 0,00 | 0,00 | 0,00 | 0,00 | 0,00 | 0,00 | 0,00 | 0,00 | 0,00 | 0,00 | 0,00 |
| CS | 12.000,00 | 16.313,98 | 28.313,98 | | | | | | | | | 28.313,98 | 0,00 |

I.N.A.F.
Bilancio di verifica per Categorie (da 1.01. a 2.16.) -> Struttura - Esercizio 2009

Centro di Responsabilità Amministrativa: %

| Capitolo | Descrizione | Preventivo | Variazioni | Stanziato | Var. su Imp. | Impegnato | Da Impegnare | Assegnato | Da Assegnare | Liquidato | Da Liquidare | Pagato | Da Pagare |
|----------------------------------|-------------|------------|------------|-----------|--------------|-----------|--------------|-----------|--------------|-----------|--------------|-----------|-----------|
| 1 | 2 | 3 | 4 | 5 | 3 + 4 - 5 | 6 | 5 - 6 | 7 | 6 - 7 | 8 | 7 - 8 | | |
| USCITE | | | | | | | | | | | | | |
| 1.07. - Oneri tributari | | | | | | | | | | | | | |
| 1.12 Osservatorio Palermo | | | | | | | | | | | | | |
| CP | 7.200,00 | -589,89 | 6.610,11 | 0,00 | 6.610,11 | 0,00 | 6.610,11 | 0,00 | 6.610,11 | 0,00 | 6.610,11 | 0,00 | 0,00 |
| RS | 1.667,49 | -1.667,49 | 0,00 | 0,00 | 0,00 | 0,00 | 0,00 | 0,00 | 0,00 | 0,00 | 0,00 | 0,00 | 0,00 |
| CS | 8.867,49 | -589,89 | 8.277,60 | | | | | | | | 6.610,11 | 1.667,49 | |
| 1.14 IASF Bologna | | | | | | | | | | | | | |
| CP | 5.000,00 | -302,00 | 4.698,00 | 0,00 | 4.698,00 | 0,00 | 4.698,00 | 0,00 | 4.698,00 | 0,00 | 4.698,00 | 0,00 | 0,00 |
| RS | 0,00 | 0,00 | 0,00 | 0,00 | 0,00 | 0,00 | 0,00 | 0,00 | 0,00 | 0,00 | 0,00 | 0,00 | 0,00 |
| CS | 5.000,00 | -302,00 | 4.698,00 | | | | | | | | 4.698,00 | 0,00 | 0,00 |
| 1.15 IASF Milano | | | | | | | | | | | | | |
| CP | 10.000,00 | -500,00 | 9.500,00 | 0,00 | 9.500,00 | 0,00 | 9.500,00 | 0,00 | 9.500,00 | 2.500,00 | 7.000,00 | 0,00 | 0,00 |
| RS | 143,03 | -143,03 | 0,00 | 0,00 | 0,00 | 0,00 | 0,00 | 0,00 | 0,00 | 0,00 | 0,00 | 0,00 | 0,00 |
| CS | 10.143,03 | -500,00 | 9.643,03 | | | | | | | | 7.000,00 | 2.643,03 | |
| 1.16 IASF Palermo | | | | | | | | | | | | | |
| CP | 10.471,00 | 323,84 | 10.794,84 | 0,00 | 10.794,84 | 0,00 | 10.794,84 | 0,00 | 325,04 | 10.469,80 | 325,04 | 0,00 | 0,00 |
| RS | 16.471,00 | -325,14 | 16.145,86 | 0,00 | 16.145,86 | 0,00 | 16.145,86 | 0,00 | 10.145,86 | 6.000,00 | 10.145,86 | 0,00 | 0,00 |
| CS | 26.942,00 | 323,84 | 27.265,84 | | | | | | | | 10.470,90 | 16.794,94 | |
| 1.18 IFSI Torino | | | | | | | | | | | | | |
| CP | 1.700,00 | 306,10 | 2.006,10 | 0,00 | 2.006,10 | 0,00 | 2.006,10 | 0,00 | 2.006,10 | 0,00 | 2.006,10 | 0,00 | 0,00 |
| RS | 0,00 | 0,00 | 0,00 | 0,00 | 0,00 | 0,00 | 0,00 | 0,00 | 0,00 | 0,00 | 0,00 | 0,00 | 0,00 |
| CS | 1.700,00 | 306,10 | 2.006,10 | | | | | | | | 2.006,10 | 0,00 | 0,00 |
| 1.19. IRA | | | | | | | | | | | | | |

I.N.A.F.  I.N.A.F.
 Bilancio di verifica per Categorie (da 1.01. a 2.16.) -> Struttura - Esercizio 2009

Centro di Responsabilità Amministrativa: %

| Capitolo | Descrizione | Preventivo | Variazioni | Stanziano | Var. su Imp. | Impegnato | Da Impegnare | Assegnato | Da Assegnare | Liquidato | Da Liquidare | Pagato | Da Pagare |
|---------------------------------|-----------------------------|------------|------------|-----------|--------------|-----------|--------------|-----------|--------------|-----------|--------------|--------|-----------|
| | | 1 | 2 | 3 | 4 | 5 | 3 + 4 - 5 | 6 | 5 - 6 | 7 | 6 - 7 | 8 | 7 - 8 |
| U.S.C.I.T.E. | | | | | | | | | | | | | |
| 1.08. - Oneri finanziari | | | | | | | | | | | | | |
| 1.02 | Osservatorio Brera | 0,00 | 30,00 | 30,00 | | | | | | | | 30,00 | 0,00 |
| 1.03 | Osservatorio Padova | | | | | | | | | | | | |
| CP | | 0,00 | 171,50 | 171,50 | 0,00 | 171,50 | 0,00 | 171,50 | 0,00 | 171,50 | 0,00 | 171,50 | 0,00 |
| RS | | 0,00 | 0,00 | 0,00 | 0,00 | 0,00 | 0,00 | 0,00 | 0,00 | 0,00 | 0,00 | 0,00 | 0,00 |
| CS | | 0,00 | 171,50 | 171,50 | | | | | | 171,50 | | 171,50 | 0,00 |
| 1.04 | Osservatorio Trieste | | | | | | | | | | | | |
| CP | | 33,54 | 417,31 | 450,85 | 0,00 | 417,31 | 33,54 | 417,31 | 0,00 | 417,31 | 0,00 | 417,31 | 0,00 |
| RS | | 0,00 | 0,00 | 0,00 | 0,00 | 0,00 | 0,00 | 0,00 | 0,00 | 0,00 | 0,00 | 0,00 | 0,00 |
| CS | | 33,54 | 417,31 | 450,85 | | | | | | 417,31 | | 417,31 | 33,54 |
| 1.05 | Osservatorio Bologna | | | | | | | | | | | | |
| CP | | 0,00 | 208,24 | 208,24 | 0,00 | 208,24 | 0,00 | 208,24 | 0,00 | 208,24 | 0,00 | 208,24 | 0,00 |
| RS | | 0,00 | 58,75 | 58,75 | 0,00 | 58,75 | 0,00 | 58,75 | 0,00 | 58,75 | 0,00 | 58,75 | 0,00 |
| CS | | 0,00 | 208,24 | 208,24 | | | | | | 208,24 | | 208,24 | -58,75 |
| 1.06 | Osservatorio Roma | | | | | | | | | | | | |
| CP | | 0,00 | 0,00 | 0,00 | 0,00 | 0,00 | 0,00 | 0,00 | 0,00 | 0,00 | 0,00 | 0,00 | 0,00 |
| RS | | 0,00 | 0,00 | 0,00 | 0,00 | 0,00 | 0,00 | 0,00 | 0,00 | 0,00 | 0,00 | 0,00 | 0,00 |
| CS | | 0,00 | 0,00 | 0,00 | | | | | | 0,00 | | 0,00 | 0,00 |
| 1.07 | Osservatorio Arcetri | | | | | | | | | | | | |
| CP | | 376,90 | -191,75 | 185,15 | 0,00 | 178,49 | 6,66 | 178,49 | 0,00 | 178,49 | 0,00 | 178,49 | 0,00 |

I.N.A.F.
Bilancio di verifica per Categorie (da 1.01. a 2.16.) -> Struttura - Esercizio 2009

Centro di Responsabilità Amministrativa: %

| Capitolo | Descrizione | 1 | 2 | 3 | 4 | 5 | 6 | 7 | 8 | 9 | 10 | 11 | 12 | 13 | 14 | 15 | 16 | 17 | 18 | 19 | 20 | 21 | 22 | 23 | 24 | 25 | 26 | 27 | 28 | 29 | 30 | 31 | 32 | 33 | 34 | 35 | 36 | 37 | 38 | 39 | 40 | 41 | 42 | 43 | 44 | 45 | 46 | 47 | 48 | 49 | 50 | 51 | 52 | 53 | 54 | 55 | 56 | 57 | 58 | 59 | 60 | 61 | 62 | 63 | 64 | 65 | 66 | 67 | 68 | 69 | 70 | 71 | 72 | 73 | 74 | 75 | 76 | 77 | 78 | 79 | 80 | 81 | 82 | 83 | 84 | 85 | 86 | 87 | 88 | 89 | 90 | 91 | 92 | 93 | 94 | 95 | 96 | 97 | 98 | 99 | 100 |
|---------------------------------|-------------|---------------------------------|--------------|-----------|--------------|-----------|--------------|-----------|--------------|--------|-----------|----|----|----|----|----|----|----|----|----|----|----|----|----|----|----|----|----|----|----|----|----|----|----|----|----|----|----|----|----|----|----|----|----|----|----|----|----|----|----|----|----|----|----|----|----|----|----|----|----|----|----|----|----|----|----|----|----|----|----|----|----|----|----|----|----|----|----|----|----|----|----|----|----|----|----|----|----|----|----|----|----|----|----|----|----|----|----|----|----|-----|
| Preventivo | Variazioni | Stanziate | Var. su Imp. | Impegnato | Da Impegnare | Assegnato | Da Assegnare | Liquidato | Da Liquidare | Pagato | Da Pagare | | | | | | | | | | | | | | | | | | | | | | | | | | | | | | | | | | | | | | | | | | | | | | | | | | | | | | | | | | | | | | | | | | | | | | | | | | | | | | | | | | | | | | | | | | |
| 1 | 2 | 3 | 4 | 5 | 3 + 4 - 5 | 6 | 5 - 6 | 7 | 6 - 7 | 8 | 7 - 8 | | | | | | | | | | | | | | | | | | | | | | | | | | | | | | | | | | | | | | | | | | | | | | | | | | | | | | | | | | | | | | | | | | | | | | | | | | | | | | | | | | | | | | | | | | |
| U.S.C.I.T.E. | | | | | | | | | | | | | | | | | | | | | | | | | | | | | | | | | | | | | | | | | | | | | | | | | | | | | | | | | | | | | | | | | | | | | | | | | | | | | | | | | | | | | | | | | | | | | | | | | | | | | |
| 1.08. - Oneri finanziari | | | | | | | | | | | | | | | | | | | | | | | | | | | | | | | | | | | | | | | | | | | | | | | | | | | | | | | | | | | | | | | | | | | | | | | | | | | | | | | | | | | | | | | | | | | | | | | | | | | | | |
| 1.07 | | Osservatorio Arcetri | | | | | | | | | | | | | | | | | | | | | | | | | | | | | | | | | | | | | | | | | | | | | | | | | | | | | | | | | | | | | | | | | | | | | | | | | | | | | | | | | | | | | | | | | | | | | | | | | | | |
| RS | 7,60 | -7,60 | 0,00 | 0,00 | 0,00 | 0,00 | 0,00 | 0,00 | 0,00 | 0,00 | 0,00 | | | | | | | | | | | | | | | | | | | | | | | | | | | | | | | | | | | | | | | | | | | | | | | | | | | | | | | | | | | | | | | | | | | | | | | | | | | | | | | | | | | | | | | | | | |
| CS | 380,00 | -191,75 | 188,25 | 0,00 | 0,00 | 0,00 | 0,00 | 0,00 | 0,00 | 178,49 | 9,76 | | | | | | | | | | | | | | | | | | | | | | | | | | | | | | | | | | | | | | | | | | | | | | | | | | | | | | | | | | | | | | | | | | | | | | | | | | | | | | | | | | | | | | | | | | |
| 1.09 | | Osservatorio Capodimonte | | | | | | | | | | | | | | | | | | | | | | | | | | | | | | | | | | | | | | | | | | | | | | | | | | | | | | | | | | | | | | | | | | | | | | | | | | | | | | | | | | | | | | | | | | | | | | | | | | | |
| CP | 0,00 | 8,67 | 8,67 | 0,00 | 0,00 | 8,67 | 0,00 | 8,67 | 0,00 | 8,67 | 0,00 | | | | | | | | | | | | | | | | | | | | | | | | | | | | | | | | | | | | | | | | | | | | | | | | | | | | | | | | | | | | | | | | | | | | | | | | | | | | | | | | | | | | | | | | | | |
| RS | 0,00 | 0,00 | 0,00 | 0,00 | 0,00 | 0,00 | 0,00 | 0,00 | 0,00 | 0,00 | 0,00 | | | | | | | | | | | | | | | | | | | | | | | | | | | | | | | | | | | | | | | | | | | | | | | | | | | | | | | | | | | | | | | | | | | | | | | | | | | | | | | | | | | | | | | | | | |
| CS | 0,00 | 8,67 | 8,67 | 0,00 | 0,00 | 0,00 | 0,00 | 0,00 | 0,00 | 8,67 | 0,00 | | | | | | | | | | | | | | | | | | | | | | | | | | | | | | | | | | | | | | | | | | | | | | | | | | | | | | | | | | | | | | | | | | | | | | | | | | | | | | | | | | | | | | | | | | |
| 1.10 | | Osservatorio Cagliari | | | | | | | | | | | | | | | | | | | | | | | | | | | | | | | | | | | | | | | | | | | | | | | | | | | | | | | | | | | | | | | | | | | | | | | | | | | | | | | | | | | | | | | | | | | | | | | | | | | |
| CP | 0,00 | 58,07 | 58,07 | 0,00 | 0,00 | 58,07 | 0,00 | 58,07 | 0,00 | 58,07 | 0,00 | | | | | | | | | | | | | | | | | | | | | | | | | | | | | | | | | | | | | | | | | | | | | | | | | | | | | | | | | | | | | | | | | | | | | | | | | | | | | | | | | | | | | | | | | | |
| RS | 0,00 | 0,00 | 0,00 | 0,00 | 0,00 | 0,00 | 0,00 | 0,00 | 0,00 | 0,00 | 0,00 | | | | | | | | | | | | | | | | | | | | | | | | | | | | | | | | | | | | | | | | | | | | | | | | | | | | | | | | | | | | | | | | | | | | | | | | | | | | | | | | | | | | | | | | | | |
| CS | 0,00 | 58,07 | 58,07 | 0,00 | 0,00 | 0,00 | 0,00 | 0,00 | 0,00 | 58,07 | 0,00 | | | | | | | | | | | | | | | | | | | | | | | | | | | | | | | | | | | | | | | | | | | | | | | | | | | | | | | | | | | | | | | | | | | | | | | | | | | | | | | | | | | | | | | | | | |
| 1.11 | | Osservatorio Catania | | | | | | | | | | | | | | | | | | | | | | | | | | | | | | | | | | | | | | | | | | | | | | | | | | | | | | | | | | | | | | | | | | | | | | | | | | | | | | | | | | | | | | | | | | | | | | | | | | | |
| CP | 35,54 | 59,24 | 94,78 | 0,00 | 0,00 | 59,24 | 35,54 | 59,24 | 0,00 | 59,24 | 0,00 | | | | | | | | | | | | | | | | | | | | | | | | | | | | | | | | | | | | | | | | | | | | | | | | | | | | | | | | | | | | | | | | | | | | | | | | | | | | | | | | | | | | | | | | | | |
| RS | 0,00 | 0,00 | 0,00 | 0,00 | 0,00 | 0,00 | 0,00 | 0,00 | 0,00 | 0,00 | 0,00 | | | | | | | | | | | | | | | | | | | | | | | | | | | | | | | | | | | | | | | | | | | | | | | | | | | | | | | | | | | | | | | | | | | | | | | | | | | | | | | | | | | | | | | | | | |
| CS | 35,54 | 59,24 | 94,78 | 0,00 | 0,00 | 0,00 | 0,00 | 0,00 | 0,00 | 59,24 | 35,54 | | | | | | | | | | | | | | | | | | | | | | | | | | | | | | | | | | | | | | | | | | | | | | | | | | | | | | | | | | | | | | | | | | | | | | | | | | | | | | | | | | | | | | | | | | |
| 1.12 | | Osservatorio Palermo | | | | | | | | | | | | | | | | | | | | | | | | | | | | | | | | | | | | | | | | | | | | | | | | | | | | | | | | | | | | | | | | | | | | | | | | | | | | | | | | | | | | | | | | | | | | | | | | | | | |
| CP | 0,00 | 194,99 | 194,99 | 0,00 | 0,00 | 194,99 | 0,00 | 194,99 | 0,00 | 194,99 | 0,00 | | | | | | | | | | | | | | | | | | | | | | | | | | | | | | | | | | | | | | | | | | | | | | | | | | | | | | | | | | | | | | | | | | | | | | | | | | | | | | | | | | | | | | | | | | |
| RS | 0,00 | 0,00 | 0,00 | 0,00 | 0,00 | 0,00 | 0,00 | 0,00 | 0,00 | 0,00 | 0,00 | | | | | | | | | | | | | | | | | | | | | | | | | | | | | | | | | | | | | | | | | | | | | | | | | | | | | | | | | | | | | | | | | | | | | | | | | | | | | | | | | | | | | | | | | | |
| CS | 0,00 | 194,99 | 194,99 | 0,00 | 0,00 | 0,00 | 0,00 | 0,00 | 0,00 | 194,99 | 0,00 | | | | | | | | | | | | | | | | | | | | | | | | | | | | | | | | | | | | | | | | | | | | | | | | | | | | | | | | | | | | | | | | | | | | | | | | | | | | | | | | | | | | | | | | | | |
| 1.13 | | IASF Roma | | | | | | | | | | | | | | | | | | | | | | | | | | | | | | | | | | | | | | | | | | | | | | | | | | | | | | | | | | | | | | | | | | | | | | | | | | | | | | | | | | | | | | | | | | | | | | | | | | | |

I.N.A.F. **I.N.A.F.**
Bilancio di verifica per Categorie (da 1.01. a 2.16.) -> Struttura - Esercizio 2009

Centro di Responsabilità Amministrativa: %

| Capitolo | Descrizione | Preventivo | Variazioni | Stanziate | Var. su Imp. | Impegnato | Da Impegnare | Assegnato | Da Assegnare | Liquidato | Da Liquidare | Pagato | Da Pagare |
|----------|-------------|------------|------------|-----------|--------------|-----------|--------------|-----------|--------------|-----------|--------------|--------|-----------|
| 1 | 2 | 3 | 4 | 5 | 3 + 4 - 5 | 6 | 5 - 6 | 7 | 6 - 7 | 8 | 7 - 8 | | |

USCITE

1.08. - Oneri finanziari

| 1.13 IASF Roma | | | | | | | | | | | | | |
|-----------------------|------|------|------|------|------|------|------|------|------|------|------|------|------|
| CP | 0,00 | 1,81 | 0,00 | 1,81 | 0,00 | 1,81 | 0,00 | 1,81 | 0,00 | 1,81 | 0,00 | 1,81 | 0,00 |
| RS | 0,00 | 0,00 | 0,00 | 0,00 | 0,00 | 0,00 | 0,00 | 0,00 | 0,00 | 0,00 | 0,00 | 0,00 | 0,00 |
| CS | 0,00 | 1,81 | 1,81 | | | | | | | | | 1,81 | 0,00 |

1.14 IASF Bologna

| | | | | | | | | | | | | | |
|----|--------|--------|--------|------|--------|--------|------|--------|--------|--------|------|--------|---------|
| CP | 0,00 | 9,00 | 0,00 | 9,00 | 0,00 | 9,00 | 0,00 | 9,00 | 0,00 | 9,00 | 0,00 | 9,00 | 0,00 |
| RS | 382,81 | -40,00 | 342,81 | 0,00 | 342,81 | 342,81 | 0,00 | 192,57 | 150,24 | 192,57 | 0,00 | 192,57 | 0,00 |
| CS | 0,00 | 9,00 | 9,00 | | | | | | | | | 201,57 | -192,57 |

1.17 IFSI Roma

| | | | | | | | | | | | | | |
|----|------|-------|-------|-------|------|-------|------|-------|------|-------|------|-------|------|
| CP | 0,00 | 60,10 | 0,00 | 60,10 | 0,00 | 60,10 | 0,00 | 60,10 | 0,00 | 60,10 | 0,00 | 60,10 | 0,00 |
| RS | 0,00 | 1,55 | 1,55 | 0,00 | 1,55 | 1,55 | 0,00 | 0,00 | 1,55 | 0,00 | 0,00 | 0,00 | 0,00 |
| CS | 0,00 | 60,10 | 60,10 | | | | | | | | | 60,10 | 0,00 |

1.19. IRA

| | | | | | | | | | | | | | |
|----|------|----------|----------|------|----------|----------|----------|----------|------|----------|------|----------|----------|
| CP | 0,00 | 6.679,59 | 6.679,59 | 0,00 | 4.117,34 | 4.117,34 | 2.562,25 | 4.117,34 | 0,00 | 4.117,34 | 0,00 | 4.117,34 | 0,00 |
| RS | 0,00 | 0,00 | 0,00 | 0,00 | 0,00 | 0,00 | 0,00 | 0,00 | 0,00 | 0,00 | 0,00 | 0,00 | 0,00 |
| CS | 0,00 | 6.679,59 | 6.679,59 | | | | | | | | | 4.117,34 | 2.562,25 |

Totali

| | | | | | | | | | | | | | |
|----|------------|------------|------------|------|------------|------------|----------|------------|--------|------------|------|------------|-----------|
| CP | 229.788,17 | 29.181,84 | 258.970,01 | 0,00 | 254.526,26 | 254.526,26 | 4.443,75 | 254.526,26 | 0,00 | 254.526,26 | 0,00 | 254.526,26 | 0,00 |
| RS | 34.880,78 | -34.477,67 | 403,11 | 0,00 | 403,11 | 403,11 | 0,00 | 251,32 | 151,79 | 251,32 | 0,00 | 251,32 | 0,00 |
| CS | 264.281,64 | 29.181,84 | 293.463,48 | | | | | | | | | 254.777,58 | 38.685,90 |

I.N.A.F. **Bilancio di verifica per Categorie (da 1.01. a 2.16.) -> Struttura - Esercizio 2009**

Centro di Responsabilità Amministrativa: %

Capitolo Descrizione

| 1 | 2 | 3 | 4 | 5 | 3 + 4 - 5 | 6 | 5 - 6 | 7 | 6 - 7 | 8 | 7 - 8 | |
|---|------------|-------------|--------------|------------|--------------|-----------|--------------|-----------|--------------|-----------|-----------|----------|
| Preventivo | Variazioni | Stanzionato | Var. su imp. | Impegnato | Da Impegnare | Assegnato | Da Assegnare | Liquidato | Da Liquidare | Pagato | Da Pagare | |
| USCITE | | | | | | | | | | | | |
| 0.01 Ufficio Bilancio | | | | | | | | | | | | |
| 2.09. - Acquisizione di beni di uso durevole | | | | | | | | | | | | |
| Ufficio Bilancio | | | | | | | | | | | | |
| CP | 41.000,00 | 16.035,20 | 57.035,20 | 0,00 | 54.299,60 | 2.735,60 | 54.299,60 | 0,00 | 27.330,75 | 26.968,85 | 21.917,35 | 5.413,40 |
| RS | 13.896,00 | 31.956,42 | 45.852,42 | -19.494,36 | 26.358,06 | | 26.358,06 | 0,00 | 21.162,06 | 5.196,00 | 19.326,06 | 1.836,00 |
| CS | 47.156,00 | 16.035,20 | 63.191,20 | | | | | | | 41.243,41 | 21.947,79 | |
| 1.01 Osservatorio Torino | | | | | | | | | | | | |
| CP | 44.425,01 | -16.959,79 | 27.465,22 | 0,00 | 27.465,22 | 0,00 | 27.465,22 | 0,00 | 15.473,22 | 11.992,00 | 14.040,12 | 1.433,10 |
| RS | 20.176,68 | 1.305,00 | 21.481,68 | 0,00 | 21.481,68 | | 21.481,68 | 0,00 | 21.481,68 | 0,00 | 21.481,68 | 0,00 |
| CS | 64.601,69 | -16.959,79 | 47.641,90 | | | | | | | 35.521,80 | 12.120,10 | |
| 1.02 Osservatorio Brera | | | | | | | | | | | | |
| CP | 12.000,00 | 11.731,83 | 23.731,83 | 0,00 | 23.731,83 | 0,00 | 23.731,83 | 0,00 | 23.731,82 | 0,01 | 23.731,82 | 0,00 |
| RS | 26.784,52 | -11.940,52 | 14.844,00 | 0,00 | 14.844,00 | | 14.844,00 | 0,00 | 14.760,00 | 84,00 | 14.760,00 | 0,00 |
| CS | 38.784,52 | 11.731,83 | 50.516,35 | | | | | | | 38.491,82 | 12.024,53 | |
| 1.03 Osservatorio Padova | | | | | | | | | | | | |
| CP | 52.000,00 | -11.310,00 | 40.690,00 | 0,00 | 38.749,95 | 1.940,05 | 38.749,95 | 0,00 | 18.039,49 | 20.710,46 | 18.039,49 | 0,00 |
| RS | 45.526,33 | -2.458,80 | 43.067,53 | 0,00 | 43.067,53 | | 43.067,53 | 0,00 | 8.492,40 | 34.575,13 | 5.842,80 | 2.649,60 |
| CS | 96.106,73 | -11.310,00 | 84.796,73 | | | | | | | 23.882,29 | 60.914,44 | |
| 1.04 Osservatorio Trieste | | | | | | | | | | | | |
| CP | 6.047,35 | 3.924,65 | 9.972,00 | 0,00 | 9.972,00 | 0,00 | 9.972,00 | 0,00 | 264,00 | 9.708,00 | 264,00 | 0,00 |
| RS | 1.603,20 | 409,32 | 2.012,52 | 0,00 | 2.012,52 | | 2.012,52 | 0,00 | 2.012,52 | 0,00 | 2.012,52 | 0,00 |

I.N.A.F.
Bilancio di verifica per Categorie (da 1.01. a 2.16.) -> Struttura - Esercizio 2009

Centro di Responsabilità Amministrativa: %

| Capitolo | Descrizione | | | | | | | | | | | |
|---|---------------------------------|------------|------------|--------------|------------|--------------|------------|--------------|------------|--------------|------------|-----------|
| | Preventivo | Variazioni | Stanziate | Var. su Imp. | Impegnato | Da Impegnare | Assegnato | Da Assegnare | Liquidato | Da Liquidare | Pagato | Da Pagare |
| | 1 | 2 | 3 | 4 | 5 | 3+4-5 | 6 | 5-6 | 7 | 6-7 | 8 | 7-8 |
| U.S.C.I.T.E. | | | | | | | | | | | | |
| 2.09. - Acquisizione di beni di uso durevole | | | | | | | | | | | | |
| 1.04 | Osservatorio Trieste | | | | | | | | | | | |
| CS | 7.650,55 | 3.924,65 | 11.575,20 | | | | | | | | 2.276,52 | 9.298,68 |
| 1.05 | Osservatorio Bologna | | | | | | | | | | | |
| CP | 3.000,00 | 17.000,00 | 20.000,00 | 0,00 | 18.403,98 | 1.596,02 | 18.403,98 | 0,00 | 9.879,84 | 8.524,14 | 4.215,12 | 5.664,72 |
| RS | 0,00 | 1.532,64 | 1.532,64 | -846,66 | 685,98 | | 685,98 | 0,00 | 685,98 | 0,00 | 685,98 | 0,00 |
| CS | 3.000,00 | 17.000,00 | 20.000,00 | | | | | | | | 4.901,10 | 15.098,90 |
| 1.06 | Osservatorio Roma | | | | | | | | | | | |
| CP | 77.000,00 | 61.551,75 | 138.551,75 | 0,00 | 138.520,14 | 31,61 | 138.520,14 | 0,00 | 45.173,12 | 93.347,02 | 42.773,12 | 2.400,00 |
| RS | 18.494,37 | 21.939,49 | 40.433,86 | -0,10 | 40.433,76 | | 40.433,76 | 0,00 | 38.933,76 | 1.500,00 | 37.973,76 | 960,00 |
| CS | 93.596,37 | 61.551,75 | 155.148,12 | | | | | | | | 80.746,88 | 74.401,24 |
| 1.07 | Osservatorio Arcetri | | | | | | | | | | | |
| CP | 45.684,92 | 3.071,27 | 48.756,19 | 0,00 | 39.916,83 | 8.839,36 | 39.916,83 | 0,00 | 32.724,83 | 7.192,00 | 31.641,23 | 1.083,60 |
| RS | 59.103,64 | 8.415,88 | 67.519,52 | 0,00 | 67.519,52 | | 67.519,52 | 0,00 | 45.986,40 | 21.533,12 | 44.302,80 | 1.683,60 |
| CS | 100.706,12 | 3.071,27 | 103.777,39 | | | | | | | | 75.944,03 | 27.833,36 |
| 1.08 | Osservatorio Teramo | | | | | | | | | | | |
| CP | 35.116,87 | 19.771,81 | 54.888,68 | 0,00 | 20.264,14 | 34.624,54 | 20.264,14 | 0,00 | 19.010,98 | 1.253,16 | 19.010,98 | 0,00 |
| RS | 74.316,07 | -44.649,69 | 29.666,38 | 0,00 | 29.666,38 | | 29.666,38 | 0,00 | 23.242,10 | 6.424,28 | 23.242,10 | 0,00 |
| CS | 109.432,94 | 19.771,81 | 129.204,75 | | | | | | | | 42.253,08 | 86.951,67 |
| 1.09 | Osservatorio Capodimonte | | | | | | | | | | | |
| CP | 430.000,00 | 167.396,53 | 597.396,53 | 0,00 | 505.124,25 | 92.272,28 | 505.124,25 | 0,00 | 416.640,30 | 88.483,95 | 416.640,30 | 0,00 |

I.N.A.F.
Bilancio di verifica per Categorie (da 1.01. a 2.16.) -> Struttura - Esercizio 2009

Centro di Responsabilità Amministrativa: %

Capitolo Descrizione

| 1 | 2 | 3 | 4 | 5 | 6 | 7 | 8 |
|------------|------------|-------------|--------------|-----------|--------------|-----------|--------------|
| Preventivo | Variazioni | Stanzionato | Var. su Imp. | Impegnato | Da Impegnare | Assegnato | Da Assegnare |
| 1 | 2 | 3 | 4 | 5 | 3 + 4 - 5 | 6 | 5 - 6 |

USCITE

2.09. - Acquisizione di beni di uso durevole

| | | | | | | | |
|--------------------------------------|------------|------------|------------|-------|------------|------------|------------|
| 1.09 Osservatorio Capodimonte | | | | | | | |
| RS | 124.263,40 | 20.412,17 | 144.675,57 | -6,00 | 144.669,57 | 144.669,57 | 0,00 |
| CS | 553.331,00 | 167.398,53 | 720.727,53 | | | 144.667,25 | 2,32 |
| | | | | | | 144.667,25 | 0,00 |
| | | | | | | 561.307,55 | 159.419,98 |
| 1.10 Osservatorio Cagliari | | | | | | | |
| CP | 416.863,98 | 498.282,00 | 915.145,98 | 0,00 | 132.213,60 | 132.213,60 | 0,00 |
| RS | 30.030,17 | -633,13 | 29.397,04 | 0,00 | 29.397,04 | 29.397,04 | 0,00 |
| CS | 444.503,83 | 498.282,00 | 942.785,83 | | | 77.947,80 | 54.265,80 |
| | | | | | | 25.429,92 | 3.967,12 |
| | | | | | | 79.191,72 | 863.594,11 |
| 1.11 Osservatorio Catania | | | | | | | |
| CP | 11.000,00 | -1.819,40 | 9.180,60 | 0,00 | 9.180,60 | 9.180,60 | 0,00 |
| RS | 7.500,00 | 7.000,00 | 14.500,00 | 0,00 | 14.500,00 | 14.500,00 | 0,00 |
| CS | 11.000,00 | -1.819,40 | 9.180,60 | | | 23.680,60 | -14.500,00 |
| | | | | | | 26.955,80 | 19.364,40 |
| | | | | | | 7.745,71 | 333,67 |
| | | | | | | 34.701,51 | 39.885,09 |
| 1.12 Osservatorio Palermo | | | | | | | |
| CP | 22.880,71 | 50.627,32 | 73.508,03 | 0,00 | 46.320,20 | 46.320,20 | 0,00 |
| RS | 59.705,24 | -51.625,86 | 8.079,38 | 0,00 | 8.079,38 | 8.079,38 | 0,00 |
| CS | 23.959,28 | 50.627,32 | 74.586,60 | | | 26.955,80 | 7.745,71 |
| | | | | | | 7.745,71 | 333,67 |
| | | | | | | 34.701,51 | 39.885,09 |
| 1.13 IASF Roma | | | | | | | |
| CP | 18.645,00 | -4.884,20 | 13.760,80 | 0,00 | 12.074,40 | 12.074,40 | 0,00 |
| RS | 0,00 | 3.926,40 | 3.926,40 | 0,00 | 3.926,40 | 3.926,40 | 0,00 |
| CS | 18.645,00 | -4.884,20 | 13.760,80 | | | 8.563,20 | 3.511,20 |
| | | | | | | 3.926,40 | 0,00 |
| | | | | | | 12.489,60 | 1.271,20 |
| 1.14 IASF Bologna | | | | | | | |

I.N.A.F. * I.N.A.F.F.
Bilancio di verifica per Categorie (da 1.01. a 2.16.) -> Struttura - Esercizio 2009

Centro di Responsabilità Amministrativa: %

| Capitolo | Descrizione | 1 | 2 | 3 | 4 | 5 | 3+4-5 | 6 | 5-6 | 7 | 6-7 | 8 | 7-8 |
|------------|-------------|-------------|--------------|-----------|--------------|-----------|--------------|-----------|--------------|--------|-----------|---|-----|
| Preventivo | Variazioni | Stanzionato | Var. su Imp. | Impegnato | Da Impegnare | Assegnato | Da Assegnare | Liquidato | Da Liquidare | Pagato | Da Pagare | | |

USCITE

2.09. - Acquisizione di beni di uso durevole

1.19. IRA

| | | | | | | | | | | | | | |
|----|----------|-----------|-----------|--------|-----------|----------|-----------|------|----------|-----------|----------|------|------|
| CP | 2.800,00 | 10.871,62 | 13.671,62 | 0,00 | 11.158,72 | 2.512,90 | 11.158,72 | 0,00 | 292,00 | 10.866,72 | 292,00 | 0,00 | 0,00 |
| RS | 0,00 | 5.538,00 | 5.538,00 | -15,00 | 5.523,00 | 5.523,00 | 5.523,00 | 0,00 | 5.523,00 | 0,00 | 5.523,00 | 0,00 | 0,00 |
| CS | 2.800,00 | 10.871,62 | 13.671,62 | | | | | | 5.815,00 | 7.856,62 | | | |

Totali

| | | | | | | | | | | | | | |
|----|--------------|------------|--------------|------------|--------------|--------------|--------------|------|--------------|--------------|------------|-----------|-----------|
| CP | 1.310.832,84 | 844.807,45 | 2.155.640,29 | 0,00 | 1.108.314,12 | 1.047.326,17 | 1.108.314,12 | 0,00 | 722.354,87 | 385.959,25 | 703.172,85 | 19.182,02 | 19.182,02 |
| RS | 501.002,50 | -16.480,41 | 484.522,09 | -20.362,12 | 464.159,97 | 464.159,97 | 464.159,97 | 0,00 | 390.415,04 | 73.744,93 | 383.285,84 | 7.129,20 | 7.129,20 |
| CS | 1.720.402,21 | 844.807,45 | 2.565.209,66 | | | | | | 1.086.458,69 | 1.478.750,97 | | | |

2.10. - Spese per la ricerca scientifica

0.01

Ufficio Bilancio

| | | | | | | | | | | | | | |
|----|------------|------------|------------|---------|------------|------------|------------|------|------------|------------|------------|----------|----------|
| CP | 105.000,00 | 864.515,18 | 969.515,18 | 0,00 | 324.190,18 | 645.325,00 | 324.190,18 | 0,00 | 324.190,18 | 0,00 | 318.832,18 | 5.358,00 | 5.358,00 |
| RS | 480,00 | 0,00 | 480,00 | -480,00 | 0,00 | 0,00 | 0,00 | 0,00 | 0,00 | 0,00 | 0,00 | 0,00 | 0,00 |
| CS | 105.480,00 | 864.515,18 | 969.995,18 | | | | | | 318.832,18 | 651.163,00 | | | |

1.01

Osservatorio Torino

| | | | | | | | | | | | | | |
|----|------------|-----------|------------|------------|------------|------------|------------|------|------------|------------|------------|----------|----------|
| CP | 404.250,65 | 37.795,81 | 442.046,46 | 0,00 | 266.726,34 | 175.320,12 | 266.726,34 | 0,00 | 150.353,55 | 116.372,79 | 144.704,57 | 5.648,98 | 5.648,98 |
| RS | 182.625,90 | 70.153,81 | 252.779,71 | -63.524,07 | 189.255,64 | 189.255,64 | 189.255,64 | 0,00 | 161.335,98 | 27.919,66 | 161.335,98 | 0,00 | 0,00 |
| CS | 586.876,55 | 37.795,81 | 624.672,36 | | | | | | 306.040,55 | 318.631,81 | | | |

1.02

Osservatorio Brera

| | | | | | | | | | | | | | |
|----|------------|-----------|------------|-----------|------------|-----------|------------|------|------------|-----------|------------|--------|--------|
| CP | 141.300,00 | 92.534,84 | 233.834,84 | 0,00 | 178.654,78 | 55.180,06 | 178.654,78 | 0,00 | 137.169,01 | 41.485,77 | 137.169,01 | 0,00 | 0,00 |
| RS | 57.671,49 | 21.028,61 | 78.700,10 | -1.185,40 | 77.514,70 | 77.514,70 | 77.514,70 | 0,00 | 64.693,94 | 12.820,76 | 64.286,46 | 407,48 | 407,48 |

I.N.A.F.
Bilancio di verifica per Categorie (da 1.01. a 2.16.) -> Struttura - Esercizio 2009

Centro di Responsabilità Amministrativa: %

| Capitolo | Descrizione | Centro di Responsabilità Amministrativa: % | | | | | | | | | | | |
|---|-------------|--|------------|------------|--------------|------------|--------------|------------|--------------|-----------|--------------|------------|------------|
| | | 1 | 2 | 3 | 4 | 5 | 3 + 4 - 5 | 6 | 5 - 6 | 7 | 6 - 7 | 8 | 7 - 8 |
| | | Preventivo | Variazioni | Stanziate | Var. su Imp. | Impegnato | Da Impegnare | Assegnato | Da Assegnare | Liquidato | Da Liquidare | Pagato | Da Pagare |
| U.S.C.I.T.E. | | | | | | | | | | | | | |
| 2.10. - Spese per la ricerca scientifica | | | | | | | | | | | | | |
| 1.12 Osservatorio Palermo | | | | | | | | | | | | | |
| CP | | 146.566,63 | 50.351,20 | 196.917,83 | 0,00 | 45.796,32 | 151.121,51 | 45.796,32 | 0,00 | 5.034,45 | 40.761,87 | 5.034,45 | 0,00 |
| RS | | 21.014,16 | 4.956,60 | 25.970,76 | -1.733,43 | 24.237,33 | | 24.237,33 | 0,00 | 10.951,44 | 13.285,89 | 10.951,44 | 0,00 |
| CS | | 148.718,17 | 50.351,20 | 199.069,37 | | | | | | 15.985,89 | | 15.985,89 | 183.083,48 |
| 1.13 IASF Roma | | | | | | | | | | | | | |
| CP | | 259.000,00 | -70.171,19 | 188.828,81 | 0,00 | 102.451,73 | 86.377,08 | 102.451,73 | 0,00 | 83.746,18 | 18.705,55 | 76.441,78 | 7.304,40 |
| RS | | 24.424,70 | 59.272,39 | 83.697,09 | 0,00 | 83.697,09 | | 83.697,09 | 0,00 | 83.697,09 | 0,00 | 83.697,09 | 0,00 |
| CS | | 269.908,60 | -70.171,19 | 199.737,41 | | | | | | | | 160.138,87 | 39.598,54 |
| 1.14 IASF Bologna | | | | | | | | | | | | | |
| CP | | 35.000,00 | 31.098,53 | 66.098,53 | 0,00 | 54.832,07 | 11.266,46 | 54.832,07 | 0,00 | 45.226,52 | 9.605,55 | 38.395,88 | 6.830,64 |
| RS | | 2.669,62 | 34.255,24 | 36.924,86 | -0,35 | 36.924,51 | | 36.924,51 | 0,00 | 36.377,00 | 547,51 | 36.377,00 | 0,00 |
| CS | | 35.816,00 | 31.098,53 | 66.914,53 | | | | | | | | 74.772,88 | -7.858,35 |
| 1.15 IASF Milano | | | | | | | | | | | | | |
| CP | | 23.045,02 | 61.923,48 | 84.968,50 | 0,00 | 41.114,18 | 43.854,32 | 41.114,18 | 0,00 | 23.982,17 | 17.132,01 | 19.534,49 | 4.447,68 |
| RS | | 22.533,72 | 18.948,52 | 41.482,24 | -108,34 | 41.373,90 | | 41.373,90 | 0,00 | 41.373,90 | 0,00 | 41.373,90 | 0,00 |
| CS | | 36.870,82 | 61.923,48 | 98.794,30 | | | | | | | | 60.908,39 | 37.885,91 |
| 1.16 IASF Palermo | | | | | | | | | | | | | |
| CP | | 12.000,00 | 12.547,63 | 24.547,63 | 0,00 | 7.256,05 | 17.291,58 | 7.256,05 | 0,00 | 6.140,53 | 1.115,52 | 6.140,53 | 0,00 |
| RS | | 10.508,08 | 10,20 | 10.518,28 | 0,00 | 10.518,28 | | 10.518,28 | 0,00 | 10.363,70 | 154,58 | 10.363,70 | 0,00 |
| CS | | 22.508,08 | 12.547,63 | 35.055,71 | | | | | | | | 16.504,23 | 18.551,48 |
| 1.17 IFSI Roma | | | | | | | | | | | | | |

I.N.A.F.
I.N.A.F.
Centro di Responsabilità Amministrativa: %
Bilancio di verifica per Categorie (da 1.01. a 2.16.) -> Struttura - Esercizio 2009

Centro di Responsabilità Amministrativa: %

| Capitolo | Descrizione | Preventivo | Variazioni | Stanziano | Var. su Imp. | Impegnato | Da Impegnare | Assegnato | Da Assegnare | Liquidato | Da Liquidare | Pagato | Da Pagare |
|----------|-------------|------------|------------|-----------|--------------|-----------|--------------|-----------|--------------|-----------|--------------|--------|-----------|
| 1 | 2 | 3 | 4 | 5 | 6 | 7 | 8 | 9 | 10 | 11 | 12 | 13 | 14 |

U.S.C.I.T.E.

2.11. - Spese per beni immobili

1.19. IRA

| | | | | | | | | | | | | | |
|----|------------|-----------|------------|------|------------|------------|------|-----------|------------|-----------|------------|------|------|
| CP | 0,00 | 17.000,00 | 0,00 | 0,00 | 17.000,00 | 0,00 | 0,00 | 0,00 | 0,00 | 0,00 | 0,00 | 0,00 | 0,00 |
| RS | 200.000,00 | 0,00 | 200.000,00 | 0,00 | 200.000,00 | 200.000,00 | 0,00 | 93.617,00 | 106.383,00 | 93.617,00 | 0,00 | 0,00 | 0,00 |
| CS | 200.000,00 | 17.000,00 | 217.000,00 | | | | | | | 93.617,00 | 123.383,00 | | |

Totali

| | | | | | | | | | | | | | |
|----|---------------|------------|---------------|------------|--------------|--------------|--------------|------------|--------------|--------------|---------------|------------|------|
| CP | 11.224.790,10 | 772.376,49 | 11.997.166,59 | 0,00 | 3.674.403,69 | 8.322.762,90 | 3.674.403,69 | 0,00 | 1.489.097,24 | 2.185.306,45 | 1.340.922,05 | 148.175,19 | 0,00 |
| RS | 2.009.308,94 | -49.095,40 | 1.960.213,54 | -18.235,14 | 1.941.978,40 | 1.941.978,40 | 0,00 | 870.417,83 | 1.071.560,57 | 870.417,83 | 0,00 | 0,00 | 0,00 |
| CS | 13.124.099,04 | 772.376,49 | 13.896.475,53 | | | | | | | 2.211.339,88 | 11.685.135,65 | | |

2.12. - Immobilizzazioni immateriali

0.01

Ufficio Bilancio

| | | | | | | | | | | | | | |
|----|----------|-----------|------|------|------|------|------|------|------|------|------|------|------|
| CP | 4.000,00 | -4.000,00 | 0,00 | 0,00 | 0,00 | 0,00 | 0,00 | 0,00 | 0,00 | 0,00 | 0,00 | 0,00 | 0,00 |
| RS | 0,00 | 0,00 | 0,00 | 0,00 | 0,00 | 0,00 | 0,00 | 0,00 | 0,00 | 0,00 | 0,00 | 0,00 | 0,00 |
| CS | 4.000,00 | -4.000,00 | 0,00 | | | | | | | 0,00 | 0,00 | 0,00 | 0,00 |

1.01

Osservatorio Torino

| | | | | | | | | | | | | | |
|----|------|------|------|------|------|------|------|------|------|------|------|------|------|
| CP | 0,00 | 0,00 | 0,00 | 0,00 | 0,00 | 0,00 | 0,00 | 0,00 | 0,00 | 0,00 | 0,00 | 0,00 | 0,00 |
| RS | 0,00 | 0,00 | 0,00 | 0,00 | 0,00 | 0,00 | 0,00 | 0,00 | 0,00 | 0,00 | 0,00 | 0,00 | 0,00 |
| CS | 0,00 | 0,00 | 0,00 | | | | | | | 0,00 | 0,00 | 0,00 | 0,00 |

1.03

Osservatorio Padova

| | | | | | | | | | | | | | |
|----|------|------|------|------|------|------|------|------|------|------|------|------|------|
| CP | 0,00 | 0,00 | 0,00 | 0,00 | 0,00 | 0,00 | 0,00 | 0,00 | 0,00 | 0,00 | 0,00 | 0,00 | 0,00 |
| RS | 0,00 | 0,00 | 0,00 | 0,00 | 0,00 | 0,00 | 0,00 | 0,00 | 0,00 | 0,00 | 0,00 | 0,00 | 0,00 |
| CS | 0,00 | 0,00 | 0,00 | | | | | | | 0,00 | 0,00 | 0,00 | 0,00 |

I.N.A.F. **I.N.A.F.**
Bilancio di verifica per Categorie (da 1.01. a 2.16.) -> Struttura - Esercizio 2009

Centro di Responsabilità Amministrativa: %

| Capitolo | Descrizione | Preventivo | Variazioni | Stanzionato | Var. su Imp. | Impegnato | Da Impegnare | Assegnato | Da Assegnare | Liquidato | Da Liquidare | Pagato | Da Pagare |
|----------|-------------|------------|------------|-------------|--------------|-----------|--------------|-----------|--------------|-----------|--------------|--------|-----------|
| 1 | 2 | 3 | 4 | 5 | 3 + 4 - 5 | 6 | 5 - 6 | 7 | 6 - 7 | 8 | 7 - 8 | | |

U.S.C.I.T.E

2.12. - Immobilizzazioni immateriali

| | | | | | | | | | | | | | |
|-------------|-----------------|-----------|-----------|------|-----------|-----------|------|-----------|------|-----------|------|-----------|-----------|
| 1.17 | FSI Roma | | | | | | | | | | | | |
| RS | 19.520,80 | -1.003,20 | 18.517,60 | 0,00 | 18.517,60 | 18.517,60 | 0,00 | 18.517,60 | 0,00 | 18.517,60 | 0,00 | 18.517,60 | 0,00 |
| CS | 33.976,80 | 5.000,00 | 38.976,80 | | | | | | | 18.517,60 | | 18.517,60 | 20.459,20 |

1.19. IRA

| | | | | | | | | | | | | | |
|----|------|------|------|------|------|------|------|------|------|------|------|------|------|
| CP | 0,00 | 0,00 | 0,00 | 0,00 | 0,00 | 0,00 | 0,00 | 0,00 | 0,00 | 0,00 | 0,00 | 0,00 | 0,00 |
| RS | 0,00 | 0,00 | 0,00 | 0,00 | 0,00 | 0,00 | 0,00 | 0,00 | 0,00 | 0,00 | 0,00 | 0,00 | 0,00 |
| CS | 0,00 | 0,00 | 0,00 | | | | | | | 0,00 | | 0,00 | 0,00 |

Totali

| | | | | | | | | | | | | | |
|----|-----------|-----------|-----------|--------|-----------|-----------|------|-----------|------|-----------|----------|-----------|-----------|
| CP | 36.000,00 | -2.158,80 | 33.841,20 | 0,00 | 11.641,20 | 22.200,00 | 0,00 | 11.641,20 | 0,00 | 8.841,20 | 2.800,00 | 6.123,60 | 2.717,60 |
| RS | 20.652,20 | -1.408,80 | 19.243,40 | -17,80 | 19.225,60 | 19.225,60 | 0,00 | 19.225,60 | 0,00 | 19.225,60 | 0,00 | 19.225,60 | 0,00 |
| CS | 49.976,80 | -2.158,80 | 47.818,00 | | | | | | | 19.225,60 | | 25.349,20 | 22.468,80 |

2.13. - Immobilizzazioni finanziarie

0.01 Ufficio Bilancio

| | | | | | | | | | | | | | |
|----|------------|----------|------------|------|----------|------------|------|----------|------|----------|------|----------|------------|
| CP | 200.000,00 | 0,00 | 200.000,00 | 0,00 | 0,00 | 200.000,00 | 0,00 | 0,00 | 0,00 | 0,00 | 0,00 | 0,00 | 0,00 |
| RS | 0,00 | 6.500,00 | 6.500,00 | 0,00 | 6.500,00 | 6.500,00 | 0,00 | 6.500,00 | 0,00 | 6.500,00 | 0,00 | 6.500,00 | 0,00 |
| CS | 200.000,00 | 0,00 | 200.000,00 | | | | | | | 0,00 | | 0,00 | 200.000,00 |

1.11 Osservatorio Catania

| | | | | | | | | | | | | | |
|----|----------|------|----------|------|------|----------|------|------|------|------|------|------|----------|
| CP | 6.000,00 | 0,00 | 6.000,00 | 0,00 | 0,00 | 6.000,00 | 0,00 | 0,00 | 0,00 | 0,00 | 0,00 | 0,00 | 0,00 |
| RS | 0,00 | 0,00 | 0,00 | 0,00 | 0,00 | 0,00 | 0,00 | 0,00 | 0,00 | 0,00 | 0,00 | 0,00 | 0,00 |
| CS | 6.000,00 | 0,00 | 6.000,00 | | | | | | | 0,00 | | 0,00 | 6.000,00 |

I.N.A.F. **I.N.A.F.**
Bilancio di verifica per Categorie (da 1.01. a 2.16.) -> Struttura - Esercizio 2009

Centro di Responsabilità Amministrativa: %

| Capitolo | Descrizione | Preventivo | Variazioni | Stanziate | Var. su Imp. | Impegnato | Da Impegnare | Assegnato | Da Assegnare | Liquidato | Da Liquidare | Pagato | Da Pagare |
|----------|-------------|------------|------------|-----------|--------------|-----------|--------------|-----------|--------------|-----------|--------------|--------|-----------|
| 1 | 2 | 3 | 4 | 5 | 3 + 4 - 5 | 6 | 5 - 6 | 7 | 6 - 7 | 8 | 7 - 8 | | |

U.S.C.I.T.E.

2.13. - Immobilizzazioni finanziarie

1.11 Osservatorio Catania

| | | | | | | | | | | | | | |
|---------------|----|------------|----------|------------|------|------------|------|------|----------|------|------|------|------------|
| Totale | CP | 206.000,00 | 0,00 | 206.000,00 | 0,00 | 206.000,00 | 0,00 | 0,00 | 0,00 | 0,00 | 0,00 | 0,00 | 0,00 |
| | RS | 0,00 | 6.500,00 | 6.500,00 | 0,00 | 6.500,00 | 0,00 | 0,00 | 6.500,00 | 0,00 | 0,00 | 0,00 | 0,00 |
| | CS | 206.000,00 | 0,00 | 206.000,00 | 0,00 | 206.000,00 | 0,00 | 0,00 | 0,00 | 0,00 | 0,00 | 0,00 | 206.000,00 |

2.14. - Oneri per il personale in quiescenza

0.01 Ufficio Bilancio

| | | | | | | | | | | | | | |
|--|----|------------|------------|--------------|------|--------------|------|--------------|------|------------|------------|------------|------------|
| | CP | 390.000,00 | 373.500,00 | 763.500,00 | 0,00 | 763.500,00 | 0,00 | 763.500,00 | 0,00 | 373.742,64 | 389.757,36 | 373.742,64 | 0,00 |
| | RS | 515.988,70 | -77.956,45 | 438.032,25 | 0,00 | 438.032,25 | 0,00 | 438.032,25 | 0,00 | 200.062,28 | 237.969,97 | 0,00 | 200.062,28 |
| | CS | 905.988,70 | 373.500,00 | 1.279.488,70 | 0,00 | 1.279.488,70 | 0,00 | 1.279.488,70 | 0,00 | 373.742,64 | 905.746,06 | 373.742,64 | 905.746,06 |

1.19. IRA

| | | | | | | | | | | | | | |
|--|----|------|----------|----------|------|----------|------|----------|------|------|----------|------|----------|
| | CP | 0,00 | 1.500,00 | 1.500,00 | 0,00 | 1.500,00 | 0,00 | 1.500,00 | 0,00 | 0,00 | 1.500,00 | 0,00 | 0,00 |
| | RS | 0,00 | 0,00 | 0,00 | 0,00 | 0,00 | 0,00 | 0,00 | 0,00 | 0,00 | 0,00 | 0,00 | 0,00 |
| | CS | 0,00 | 1.500,00 | 1.500,00 | 0,00 | 1.500,00 | 0,00 | 1.500,00 | 0,00 | 0,00 | 1.500,00 | 0,00 | 1.500,00 |

Totale

| | | | | | | | | | | | | | |
|--|----|------------|------------|--------------|------|--------------|------|--------------|------|------------|------------|------------|------------|
| | CP | 390.000,00 | 375.000,00 | 765.000,00 | 0,00 | 765.000,00 | 0,00 | 765.000,00 | 0,00 | 373.742,64 | 391.257,36 | 373.742,64 | 0,00 |
| | RS | 515.988,70 | -77.956,45 | 438.032,25 | 0,00 | 438.032,25 | 0,00 | 438.032,25 | 0,00 | 200.062,28 | 237.969,97 | 0,00 | 200.062,28 |
| | CS | 905.988,70 | 375.000,00 | 1.280.988,70 | 0,00 | 1.280.988,70 | 0,00 | 1.280.988,70 | 0,00 | 373.742,64 | 905.746,06 | 373.742,64 | 905.746,06 |

2.16. - Rimborso mutui e prestiti (quote capitale)

I.N.A.F. **I.N.A.F.**
Bilancio di verifica per Categorie (da 1.01. a 2.16.) -> Struttura - Esercizio 2009

Centro di Responsabilità Amministrativa: %

| Capitolo | Descrizione | Preventivo 1 | Variazioni 2 | Stanziano 3 | Var. su Imp. 4 | Impegnato 5 | Da Impegnare 3 + 4 - 5 | Assegnato 6 | Da Assegnare 5 - 6 | Liquidato 7 | Da Liquidare 6 - 7 | Pagato 8 | Da Pagare 7 - 8 |
|---|-------------|-----------------|-----------------|----------------|-------------------|----------------|---------------------------|----------------|-----------------------|----------------|-----------------------|-------------|--------------------|
| USCITE | | | | | | | | | | | | | |
| 2.16. - Rimborso mutui e prestiti (quote capitale) | | | | | | | | | | | | | |
| 0.01 Ufficio Bilancio | | | | | | | | | | | | | |
| CP | | 121.979,15 | 34.924,83 | 156.903,98 | 0,00 | 121.979,15 | 34.924,83 | 121.979,15 | 0,00 | 121.979,15 | 0,00 | 121.979,15 | 0,00 |
| RS | | 22.336,70 | -22.336,70 | 0,00 | 0,00 | 0,00 | 0,00 | 0,00 | 0,00 | 0,00 | 0,00 | 0,00 | 0,00 |
| CS | | 144.315,85 | 34.924,83 | 179.240,68 | | | | | | 121.979,15 | | 121.979,15 | 57.261,53 |
| 1.06 Osservatorio Roma | | | | | | | | | | | | | |
| CP | | 0,00 | 0,00 | 0,00 | 0,00 | 0,00 | 0,00 | 0,00 | 0,00 | 0,00 | 0,00 | 0,00 | 0,00 |
| RS | | 0,00 | 0,00 | 0,00 | 0,00 | 0,00 | 0,00 | 0,00 | 0,00 | 0,00 | 0,00 | 0,00 | 0,00 |
| CS | | 0,00 | 0,00 | 0,00 | | | | | | 0,00 | | 0,00 | 0,00 |
| 1.07 Osservatorio Arcetri | | | | | | | | | | | | | |
| CP | | 0,00 | 0,00 | 0,00 | 0,00 | 0,00 | 0,00 | 0,00 | 0,00 | 0,00 | 0,00 | 0,00 | 0,00 |
| RS | | 0,00 | 0,00 | 0,00 | 0,00 | 0,00 | 0,00 | 0,00 | 0,00 | 0,00 | 0,00 | 0,00 | 0,00 |
| CS | | 0,00 | 0,00 | 0,00 | | | | | | 0,00 | | 0,00 | 0,00 |
| 1.10 Osservatorio Cagliari | | | | | | | | | | | | | |
| CP | | 0,00 | 0,00 | 0,00 | 0,00 | 0,00 | 0,00 | 0,00 | 0,00 | 0,00 | 0,00 | 0,00 | 0,00 |
| RS | | 0,00 | 0,00 | 0,00 | 0,00 | 0,00 | 0,00 | 0,00 | 0,00 | 0,00 | 0,00 | 0,00 | 0,00 |
| CS | | 0,00 | 0,00 | 0,00 | | | | | | 0,00 | | 0,00 | 0,00 |
| Totale | | | | | | | | | | | | | |
| CP | | 121.979,15 | 34.924,83 | 156.903,98 | 0,00 | 121.979,15 | 34.924,83 | 121.979,15 | 0,00 | 121.979,15 | 0,00 | 121.979,15 | 0,00 |
| RS | | 22.336,70 | -22.336,70 | 0,00 | 0,00 | 0,00 | 0,00 | 0,00 | 0,00 | 0,00 | 0,00 | 0,00 | 0,00 |
| CS | | 144.315,85 | 34.924,83 | 179.240,68 | | | | | | 121.979,15 | | 121.979,15 | 57.261,53 |

I.N.A.F.
Bilancio di verifica per Categorie (da 1.01. a 2.16.) -> Struttura - Esercizio 2009

Centro di Responsabilità Amministrativa: %

Capitolo Descrizione

| 1 | 2 | 3 | 4 | 5 | 6 | 7 | 8 | 9 | | | |
|------------|------------|-----------|--------------|-----------|--------------|-----------|--------------|-----------|--------------|--------|-----------|
| Preventivo | Variazioni | Stanziano | Var. su Imp. | Impegnato | Da Impegnare | Assegnato | Da Assegnare | Liquidato | Da Liquidare | Pagato | Da Pagare |
| | | | | | 3 + 4 - 5 | 6 | 5 - 6 | 7 | 6 - 7 | 8 | 7 - 8 |

USCITE

TOTALI GENERALI

| | | | | | | | | | | | | |
|----|----------------|---------------|----------------|-------------|----------------|---------------|----------------|---------------|---------------|----------------|---------------|--------------|
| CP | 154.206.716,04 | 29.588.702,57 | 183.795.418,61 | 0,00 | 118.425.486,39 | 65.369.932,22 | 118.414.974,37 | 10.512,02 | 99.512.884,89 | 18.902.089,48 | 97.782.044,94 | 1.730.839,95 |
| RS | 26.889.015,06 | 11.668.483,52 | 38.557.498,58 | -767.904,45 | 37.789.594,13 | 37.744.655,83 | 44.938,30 | 24.909.961,43 | 12.834.694,40 | 23.594.022,06 | 1.315.939,37 | |
| CS | 176.773.490,88 | 29.588.702,57 | 206.362.193,45 | | | | | | | 121.376.067,00 | 84.986.126,45 | |

| CONSUNTIVO 2009 PER CAPITOLI - ENTRATE | | | | | | | | | | |
|--|--|------------------------|-----------------------|------------------------|------------------------|------------------------|----------------------|---------------|---------------|----------------|
| Cap. | Descrizione | Preventivo | Variazioni | Stanziato | Accertato | Emesso | Disponibile | % accert. | % emesso | % variaz. |
| 1.01.01. | Contributo di funzionamento MUR | 89.262,174.88+ | 522,000.00+ | 89.784,174.88+ | 89.784,174.88+ | 89.784,174.88+ | 0.00+ | 100.00 | 100.00 | 0.58 |
| 1.01.02. | MUR (Altro) | 2.510.000.00+ | 2.474,722.00+ | 4.984,722.00+ | 4.984,722.00+ | 2.472,467.00+ | 0.00+ | 100.00 | 49.60 | 98.59 |
| 1.01.03. | Altri Ministeri | 0.00+ | 18.000.00+ | 18.000.00+ | 18.000.00+ | 18.000.00+ | 0.00+ | 100.00 | 100.00 | 100.00 |
| 1.01.04. | ASI | 9.418,516.44+ | 2,457,320.19+ | 11,875,836.63+ | 11,875,836.63+ | 7,271,537.81+ | 0.00+ | 100.00 | 61.23 | 26.09 |
| 1.01.06. | U.E. | 106,000.00+ | 2,101,263.08+ | 2,207,263.08+ | 2,207,263.08+ | 1,648,365.32+ | 0.00+ | 100.00 | 74.68 | 1982.32 |
| 1.01.07. | Organismi Internazionali | 68,400.00+ | 817,025.30+ | 885,425.30+ | 885,425.30+ | 679,435.30+ | 0.00+ | 100.00 | 76.74 | 1194.48 |
| 1.01.08. | Enti Pubblici | 608,751.96+ | 176,513.99+ | 785,265.95+ | 785,265.95+ | 678,347.59+ | 0.00+ | 100.00 | 86.38 | 29.00 |
| 1.01.09. | Enti Privati | 0.00+ | 152,182.84+ | 152,182.84+ | 152,182.84+ | 119,557.84+ | 0.00+ | 100.00 | 78.56 | 100.00 |
| 1.01.10. | Enti Territoriali | 0.00+ | 343,956.08+ | 343,956.08+ | 343,956.08+ | 257,506.58+ | 0.00+ | 100.00 | 74.87 | 100.00 |
| | Totale | 101,973,843.28+ | 9,062,983.48+ | 111,036,826.76+ | 111,036,826.76+ | 102,929,392.32+ | 0.00+ | 100.00 | 92.70 | 8.89 |
| 1.02.01. | Ricerche e servizi commissionati da amministrazioni statali | 0.00+ | 106,320.90+ | 106,320.90+ | 106,320.90+ | 106,320.90+ | 0.00+ | 100.00 | 100.00 | 100.00 |
| 1.02.02. | Ricerche e servizi commissionati da organismi internazionali | 41,500.00+ | 115,000.00+ | 156,500.00+ | 156,500.00+ | 46,500.00+ | 0.00+ | 100.00 | 29.71 | 277.11 |
| 1.02.04. | Ricerche e servizi commissionati da altri enti pubblici | 141,015.00+ | 2,953,155.15+ | 3,094,170.15+ | 3,094,170.15+ | 2,695,129.10+ | 0.00+ | 100.00 | 87.10 | 2094.21 |
| 1.02.05. | Prestazioni di servizi e vendita di pubblicazioni e altri beni | 389,134.00+ | 797,054.03+ | 1,186,188.03+ | 1,186,188.03+ | 668,052.79+ | 0.00+ | 100.00 | 56.32 | 204.83 |
| | Totale | 571,649.00+ | 3,971,530.08+ | 4,543,179.08+ | 4,543,179.08+ | 3,516,002.79+ | 0.00+ | 100.00 | 77.39 | 694.75 |
| 1.03.01. | Indennizzi corrisposti a fronte di sinistri | 0.00+ | 22,491.31+ | 22,491.31+ | 22,491.31+ | 22,491.31+ | 0.00+ | 100.00 | 100.00 | 100.00 |
| 1.03.02. | Altre entrate, restituzione, recuperi e rimborsi diversi | 13,000.00+ | 436,262.09+ | 449,262.09+ | 449,262.09+ | 441,060.00+ | 0.00+ | 100.00 | 98.17 | 3355.86 |
| | Totale | 13,000.00+ | 458,753.40+ | 471,753.40+ | 471,753.40+ | 463,551.31+ | 0.00+ | 100.00 | 98.26 | 3528.87 |
| 1.04.01. | Interessi attivi su depositi e conti correnti | 0.00+ | 1,511.46+ | 1,511.46+ | 1,511.46+ | 1,511.46+ | 0.00+ | 100.00 | 100.00 | 100.00 |
| 1.04.02. | Affitto di immobili e proventi per uso di locali | 0.00+ | 619.75+ | 619.75+ | 619.75+ | 619.75+ | 0.00+ | 100.00 | 100.00 | 100.00 |
| | Totale | 0.00+ | 2,131.21+ | 2,131.21+ | 2,131.21+ | 2,131.21+ | 0.00+ | 100.00 | 100.00 | 100.00 |
| 2.05.03. | ASI | 142,500.00+ | 142,500.00+ | 0.00+ | 0.00+ | 0.00+ | 0.00+ | 100.00 | 100.00 | -100.00 |
| 2.05.06. | Organismi Internazionali | 0.00+ | 19,500.00+ | 19,500.00+ | 19,500.00+ | 0.00+ | 0.00+ | 100.00 | 0.00 | 100.00 |
| 2.05.08. | Enti Privati | 0.00+ | 8,702.63+ | 8,702.63+ | 8,702.63+ | 8,702.63+ | 0.00+ | 100.00 | 100.00 | 100.00 |
| 2.05.09. | Enti Territoriali | 35,000.00+ | 0.00+ | 35,000.00+ | 35,000.00+ | 0.00+ | 0.00+ | 100.00 | 0.00 | 0.00 |
| | Totale | 177,500.00+ | 114,297.37+ | 63,202.63+ | 63,202.63+ | 8,702.63+ | 0.00+ | 100.00 | 13.77 | -64.39 |
| 2.06.02. | Entrate derivanti dall'alienazione di impianti ed attrezzature | 0.00+ | 200.00+ | 200.00+ | 200.00+ | 200.00+ | 0.00+ | 100.00 | 100.00 | 100.00 |
| 2.06.04. | Entrate derivanti dall'alienazione di automezzi | 0.00+ | 100.00+ | 100.00+ | 100.00+ | 100.00+ | 0.00+ | 100.00 | 100.00 | 100.00 |
| | Totale | 0.00+ | 300.00+ | 300.00+ | 300.00+ | 300.00+ | 0.00+ | 100.00 | 100.00 | 100.00 |
| 3.09.01. | Ritenute Erariali | 13,780,000.00+ | 1,405,000.00+ | 15,185,000.00+ | 14,220,489.95+ | 14,219,823.14+ | 964,510.05+ | 93.65 | 100.00 | 10.20 |
| 3.09.02. | Ritenute Previdenziali e Assistenziali | 9,735,000.00+ | 81,000.00+ | 9,816,000.00+ | 6,751,095.61+ | 6,716,924.59+ | 3,064,904.39+ | 68.78 | 99.49 | 0.83 |
| 3.09.03. | Trattenute extra erariali | 600,000.00+ | 0.00+ | 600,000.00+ | 467,666.93+ | 465,435.06+ | 132,335.07+ | 77.94 | 99.52 | 0.00 |
| 3.09.04. | Trattenute su retribuzioni per sentenze esec. | 100,000.00+ | 0.00+ | 100,000.00+ | 0.00+ | 0.00+ | 100,000.00+ | 0.00 | 0.00 | 0.00 |
| 3.09.05. | Gestione Fondo Economico | 525,000.00+ | 23,000.00+ | 548,000.00+ | 287,612.07+ | 287,612.07+ | 260,387.93+ | 52.48 | 100.00 | 4.38 |
| 3.09.06. | Erario c/iva commerciale | 475,000.00+ | 17,000.00+ | 492,000.00+ | 72,476.97+ | 21,106.80+ | 419,523.03+ | 14.73 | 29.12 | 3.58 |
| 3.09.07. | Anticipazioni diverse | 2,010,000.00+ | 10,515,700.00+ | 12,525,700.00+ | 11,089,100.59+ | 7,561,280.90+ | 1,436,599.41+ | 88.53 | 68.19 | 523.17 |
| 3.09.08. | Partite in C/sospeso | 0.00+ | 0.00+ | 0.00+ | 0.00+ | 0.00+ | 0.00+ | 0.00 | 0.00 | 0.00 |
| 3.09.09. | Erario c/iva comunitaria | 0.00+ | 0.00+ | 0.00+ | 0.00+ | 0.00+ | 0.00+ | 0.00 | 0.00 | 0.00 |
| | Totale | 27,225,000.00+ | 12,041,700.00+ | 39,266,700.00+ | 32,888,442.12+ | 29,272,182.56+ | 6,378,257.88+ | 83.76 | 89.00 | 44.23 |
| | TOTALE GENERALE | 129,960,992.28+ | 25,423,100.80+ | 155,384,093.08+ | 149,005,835.20+ | 136,192,262.82+ | 6,378,257.88+ | 95.90 | 91.40 | 19.56 |

XVI LEGISLATURA — DISEGNI DI LEGGE E RELAZIONI — DOCUMENTI

| CONSUNTIVO 2009 PER CAPITOLI - USCITE | | | | | | | | | | |
|---------------------------------------|---|-----------------------|-----------------------|-----------------------|-----------------------|-----------------------|-----------------------|--------------|--------------|--------------|
| Cap. | Descrizione | Preventivo | Verificazioni | Stanziale | Impaginato | Emesso | Disponibile | % imp. | % emesso | % variaz. |
| 1.01.01. | Indennità, rimborsi e gettoni di presenza per il Presidente ed il Consiglio di ammin. | 300.000,00+ | 0,00+ | 300.000,00+ | 220.710,79+ | 213.500,16+ | 79.289,21+ | 73,57 | 96,73 | 0,00 |
| 1.01.02. | Indennità e rimborsi per il Collegio dei Revisori | 80.000,00+ | 40.000,00+ | 40.000,00+ | 9.760,98+ | 9.760,98+ | 30.239,02+ | 24,40 | 100,00 | -50,00 |
| 1.01.03. | Rimborsi e gettoni di presenza per il Consiglio Scientifico | 30.000,00+ | 0,00+ | 30.000,00+ | 7.913,03+ | 3.800,34+ | 22.086,97+ | 26,38 | 48,03 | 0,00 |
| | Totale | 410.000,00+ | 40.000,00+ | 370.000,00+ | 238.384,80+ | 227.061,48+ | 131.615,20+ | 64,43 | 95,25 | -9,76 |
| 1.02.01. | Indennità di carica e rimborsi dei Direttori Dipartimento | 170.000,00+ | 30.000,00+ | 200.000,00+ | 100.062,47+ | 100.062,47+ | 99.937,53+ | 50,03 | 100,00 | 17,65 |
| 1.02.02. | Indennità di carica e rimborsi dei Direttori delle strutture e centri di ricerca | 287.468,71+ | 17.468,71+ | 270.000,00+ | 257.720,79+ | 257.720,79+ | 12.279,21+ | 95,45 | 100,00 | -6,08 |
| 1.02.04. | Compensi e rimborsi per il Commissione di valutazione e di controllo strategico | 40.000,00+ | 10.000,00+ | 50.000,00+ | 48.422,60+ | 48.422,60+ | 1.577,40+ | 96,85 | 100,00 | 25,00 |
| 1.02.05. | Compensi e rimborsi per la Commissione di concorso | 35.049,04+ | 46.993,06+ | 82.042,10+ | 74.634,95+ | 45.117,07+ | 7.407,15+ | 90,97 | 60,45 | 134,08 |
| 1.02.06. | Compensi e Rimborsi per Commissioni diverse | 5.000,00+ | 2.000,00+ | 7.000,00+ | 1.580,25+ | 995,25+ | 5.419,75+ | 22,58 | 62,98 | 40,00 |
| | Totale | 537.517,75+ | 71.524,35+ | 609.042,10+ | 482.421,06+ | 452.318,18+ | 126.621,04+ | 79,21 | 93,76 | 13,31 |
| 1.03.01. | Stipendi e assegni fissi per il personale dirigente | 210.000,00+ | 0,00+ | 210.000,00+ | 153.841,81+ | 138.841,81+ | 56.158,19+ | 73,26 | 90,25 | 0,00 |
| 1.03.02. | Stipendi ed assegni fissi per il personale di ricerca | 29.073.370,71+ | 9.189.114,02+ | 38.262.484,73+ | 34.270.172,23+ | 32.682.272,39+ | 3.992.312,50+ | 89,57 | 95,37 | 31,61 |
| 1.03.03. | Stipendi ed assegni fissi per il personale tecnico e amministrativo | 13.474.309,79+ | 5.477.803,50+ | 14.022.113,29+ | 11.734.586,35+ | 11.292.595,30+ | 2.287.526,94+ | 83,69 | 96,23 | 4,07 |
| 1.03.04. | Fondo per il finanziamento del trattamento accessorio | 7.031.847,16+ | 2.578.817,71+ | 9.610.664,87+ | 3.528.821,51+ | 3.433.304,00+ | 6.081.843,36+ | 36,72 | 97,29 | 36,67 |
| 1.03.05. | Indennità di posizione e di risultato | 0,00+ | 151.451,43+ | 151.451,43+ | 0,00+ | 0,00+ | 151.451,43+ | 0,00 | 0,00 | 100,00 |
| 1.03.06. | Compensi incentivanti di cui all'attività commerciale | 0,00+ | 133,72+ | 133,72+ | 133,72+ | 133,72+ | 0,00+ | 100,00 | 100,00 | 100,00 |
| 1.03.10. | Equo indennizzo | 0,00+ | 939,42+ | 939,42+ | 939,42+ | 939,42+ | 0,00+ | 100,00 | 100,00 | 100,00 |
| 1.03.12. | Corsi di formazione professionale ed aggiornamento del personale | 832.961,97+ | 330.573,06+ | 1.163.535,03+ | 530.757,94+ | 331.913,18+ | 632.777,09+ | 45,62 | 62,54 | 39,69 |
| 1.03.13. | Fondo per la progressione di carriera | 0,00+ | 649.234,23+ | 649.234,23+ | 0,00+ | 0,00+ | 649.234,23+ | 0,00 | 0,00 | 100,00 |
| 1.03.14. | Mensa e buoni pasto | 917.975,80+ | 18.209,98+ | 936.185,78+ | 887.160,73+ | 807.867,05+ | 49.025,05+ | 94,76 | 91,06 | 1,98 |
| 1.03.15. | Sussidi | 200.000,00+ | 239.174,64+ | 439.174,64+ | 58.110,09+ | 56.878,30+ | 381.064,55+ | 13,23 | 97,88 | 119,59 |
| 1.03.16. | Imposte, oneri previdenziali e assistenziali a carico dell'ente | 18.492.861,00+ | 5.612.558,66+ | 24.105.419,66+ | 18.843.563,89+ | 15.696.618,00+ | 5.261.855,77+ | 78,17 | 83,30 | 30,35 |
| 1.03.17. | Oneri per rinnovi contrattuali | 3.571.088,00+ | 2.770.065,29+ | 801.022,71+ | 0,00+ | 0,00+ | 801.022,71+ | 0,00 | 0,00 | -77,57 |
| 1.03.18. | Fondo per assunzioni e stabilizzazioni di cui alla legge 27 dicembre 2006, n. 296 | 1.100.000,00+ | 1.100.000,00+ | 0,00+ | 0,00+ | 0,00+ | 0,00+ | 0,00 | 0,00 | -100,00 |
| | Totale | 74.904.414,43+ | 15.447.945,08+ | 90.352.359,51+ | 70.008.087,69+ | 64.441.363,17+ | 20.344.271,82+ | 77,48 | 92,05 | 20,62 |
| 1.04.01. | Acquisto riviste, periodici e manuali | 15.700,00+ | 52.015,89+ | 67.715,89+ | 66.377,41+ | 10.658,67+ | 1.338,48+ | 98,02 | 16,06 | 331,31 |
| 1.04.02. | Materiale di consumo | 515.624,23+ | 25.678,91+ | 489.945,32+ | 470.237,57+ | 379.620,52+ | 19.707,75+ | 95,98 | 80,73 | -4,98 |
| 1.04.03. | Spese postali e telegrafiche | 39.243,36+ | 3.321,86+ | 33.921,50+ | 33.655,93+ | 32.431,52+ | 265,57+ | 99,22 | 96,36 | -13,56 |
| 1.04.04. | Spese telefoniche e canoni di trasmissione dati | 340.547,37+ | 29.657,81+ | 310.889,56+ | 301.711,98+ | 244.059,15+ | 9.177,58+ | 97,05 | 80,89 | -8,71 |
| 1.04.05. | Energia elettrica, acqua, gas e riscaldamento | 1.249.768,80+ | 499.261,16+ | 1.748.029,96+ | 1.312.669,30+ | 1.041.267,84+ | 435.360,68+ | 75,09 | 79,32 | 39,87 |
| 1.04.06. | Canoni software | 463.595,00+ | 34.164,60+ | 497.759,60+ | 423.951,47+ | 284.658,94+ | 73.808,13+ | 85,17 | 67,14 | 7,37 |
| 1.04.07. | Mezzi di trasporto: manutenzione ed esercizio | 42.413,95+ | 11.376,16+ | 53.790,11+ | 49.073,16+ | 38.357,92+ | 4.716,95+ | 91,23 | 78,16 | 26,82 |
| 1.04.08. | Noleggio apparecchiature | 78.000,00+ | 79.899,18+ | 157.899,18+ | 144.248,04+ | 118.288,83+ | 13.651,14+ | 91,35 | 82,00 | 102,43 |
| 1.04.09. | Canoni di leasing e locazione immobili | 530.000,00+ | 4.479,92+ | 525.520,08+ | 522.321,36+ | 507.023,86+ | 3.198,72+ | 99,39 | 97,07 | -0,85 |
| 1.04.10. | Assicurazioni | 109.190,00+ | 9.570,19+ | 118.760,19+ | 113.457,33+ | 110.840,41+ | 5.302,86+ | 95,53 | 97,69 | 8,76 |
| 1.04.11. | Spese di rappresentanza | 10.000,00+ | 0,00+ | 10.000,00+ | 1.180,33+ | 1.180,33+ | 8.819,67+ | 11,80 | 100,00 | 0,00 |
| 1.04.12. | Spese legali | 11.500,00+ | 3.000,00+ | 8.500,00+ | 4.027,20+ | 3.427,20+ | 4.72,80+ | 47,38 | 85,10 | -26,09 |
| 1.04.13. | Spese per la pubblicità di cui all'art. 5 della legge 25/2/1987, n° 67 | 21.549,63+ | 6.420,67+ | 15.128,96+ | 1.623,76+ | 1.210,92+ | 13.505,20+ | 10,73 | 74,58 | -29,79 |
| 1.04.14. | Oneri e compensi incarichi di consulenza e collaborazione | 77.000,00+ | 36.283,98+ | 40.716,02+ | 8.716,02+ | 8.716,02+ | 32.000,00+ | 21,41 | 100,00 | -47,12 |
| 1.04.15. | Manutenzione ordinaria immobili | 380.789,39+ | 133.027,17+ | 513.816,56+ | 502.483,49+ | 362.085,66+ | 11.333,07+ | 97,79 | 72,06 | 34,93 |
| 1.04.16. | Manutenzione ordinaria mobili ed arredi | 18.400,00+ | 11.997,60+ | 6.402,40+ | 6.402,40+ | 4.722,40+ | 0,00+ | 100,00 | 73,76 | -65,20 |
| 1.04.17. | Manutenzione ordinaria attrezzature tecniche, macchine e impianti | 352.300,00+ | 247.098,31+ | 599.398,31+ | 498.293,16+ | 290.438,60+ | 101.105,15+ | 83,13 | 58,29 | 70,14 |
| 1.04.18. | Giardinaggio | 103.100,00+ | 45,021,59+ | 148.121,59+ | 141.250,94+ | 70.413,64+ | 6.870,65+ | 95,36 | 49,85 | 43,67 |
| 1.04.19. | Trasporti, traslochi e facchinaggi | 91.000,00+ | 141.020,72+ | 232.021,36+ | 207.278,31+ | 70.278,31+ | 14.522,12+ | 93,74 | 32,31 | 154,97 |
| 1.04.20. | Vigilanza | 382.559,00+ | 1.182,48+ | 381.376,52+ | 380.376,52+ | 332.408,37+ | 3.000,00+ | 99,74 | 87,39 | -0,31 |
| 1.04.21. | Pulizie | 929.755,00+ | 35.287,35+ | 894.467,65+ | 859.077,54+ | 582.874,37+ | 35.300,11+ | 96,04 | 67,85 | -3,80 |
| 1.04.22. | Spese per servizi di prevenzione e sicurezza | 124.860,00+ | 27.092,15+ | 151.952,15+ | 139.265,93+ | 86.568,08+ | 12.686,22+ | 91,65 | 62,16 | 21,70 |
| 1.04.23. | Altri servizi di terzi | 168.382,15+ | 404.800,97+ | 573.183,12+ | 455.305,09+ | 336.882,83+ | 117.878,03+ | 79,43 | 73,99 | 240,41 |
| 1.04.24. | Missioni d'ufficio del personale | 241.500,00+ | 14.949,53+ | 226.550,47+ | 155.266,69+ | 119.809,46+ | 71.283,98+ | 68,54 | 77,16 | -6,19 |
| 1.04.25. | Mezzi di trasporto: noleggio | 35.003,35+ | 4.312,36+ | 39.315,71+ | 36.769,63+ | 15.041,54+ | 2.546,08+ | 93,52 | 40,91 | 12,32 |
| | Totale | 6.331.781,87+ | 1.513.400,34+ | 7.845.182,21+ | 6.845.310,37+ | 5.053.243,39+ | 872.573,92+ | 87,25 | 73,82 | 23,90 |
| 1.05.01. | Missioni per la ricerca scientifica | 7.058.076,79+ | 4.120.348,28+ | 11.178.425,07+ | 4.695.310,37+ | 3.997.028,14+ | 6.483.114,70+ | 42,00 | 85,13 | 58,38 |
| 1.05.02. | Materiale di consumo per la ricerca scientifica | 4.110.306,39+ | 1.098.498,34+ | 5.208.804,73+ | 2.259.824,97+ | 1.516.733,24+ | 2.948.979,76+ | 43,38 | 67,12 | 26,73 |
| 1.05.03. | Manutenzione ordinaria attrezzature Scientifiche | 406.863,16+ | 38.191,06+ | 445.054,22+ | 400.984,77+ | 251.674,29+ | 44.069,45+ | 90,10 | 62,76 | 9,39 |
| 1.05.04. | Realizzazione, stampa, diffusione e spedizione di pubblicazioni | 137.864,24+ | 87.264,22+ | 225.128,46+ | 113.456,46+ | 55.797,95+ | 111.672,00+ | 50,40 | 49,18 | 63,30 |
| 1.05.05. | Organizzazione convegni e mostre | 26.275,86+ | 106.718,76+ | 132.994,62+ | 111.110,46+ | 90.740,23+ | 21.884,16+ | 83,55 | 81,67 | 406,15 |

| Cap. | Descrizione | Preventivo | Variazioni | Stanziato | Impegnato | Emesso | Disponibile | % imp. | % emesso | % variaz. |
|---------------|---|------------------------|-----------------------|------------------------|------------------------|------------------------|-----------------------|---------------|---------------|----------------|
| 1.05.06. | Attività divulgativa | 294.210,57+ | 650.574,05+ | 944.784,62+ | 634.328,51+ | 353.431,68+ | 310.456,11+ | 67,14 | 55,72 | 221,13 |
| 1.05.07. | Deposito, mantenimento e tutela dei brevetti | 20.000,00+ | 5.920,83- | 14.079,17+ | 14.079,17+ | 6.889,60+ | 0,00+ | 100,00 | 48,93 | -29,60 |
| 1.05.08. | Borse di studio, assegni di ricerca e finanziamento di dottorati | 3.613.983,81+ | 5.092.030,10+ | 8.706,013,91+ | 5.919,367,56+ | 2.450,901,98+ | 2.786,646,35+ | 67,99 | 41,40 | 140,90 |
| 1.05.09. | Contratti d'opera ed altri rapporti di collaborazione coordinata e continuativa | 816.851,87+ | 1.402.950,19+ | 2.219.802,06+ | 1.647.916,08+ | 864.837,80+ | 571.885,98+ | 74,24 | 52,48 | 171,75 |
| 1.05.10. | Spese per personale esterno e altre prestazioni professionali | 3.894.894,39+ | 1.512.670,13- | 2.382.324,26+ | 1.171.991,18+ | 269.929,99+ | 1.210.333,08+ | 49,20 | 23,03 | -38,84 |
| 1.05.11. | Acquisto materiale bibliografico | 806.000,00+ | 547.704,28- | 258.295,72+ | 203.787,54+ | 139.893,92+ | 54.508,18+ | 78,90 | 68,65 | -67,95 |
| 1.05.12. | Scuole ed attività formative | 116.299,92+ | 62.124,00- | 54.175,92+ | 25.000,00+ | 5.000,00+ | 29.175,92+ | 46,15 | 20,00 | -53,42 |
| 1.05.13. | Energia grandi attrezzature scientifiche | 1.138.676,86+ | 12.689,60+ | 1.151.366,46+ | 1.129.322,78+ | 981.943,53+ | 22.033,68+ | 98,09 | 86,95 | 1,11 |
| 1.05.14. | Ritorni tecnico-scientifiche e stampa di atti | 246.939,52+ | 485.965,75+ | 732.905,27+ | 605.556,24+ | 518.969,18+ | 127.349,03+ | 82,62 | 85,70 | 196,80 |
| 1.05.15. | Spese tecniche di laboratorio | 740.167,68+ | 311.297,12- | 428.870,56+ | 254.552,45+ | 130.591,30+ | 174.318,11+ | 59,35 | 51,30 | -42,06 |
| 1.05.16. | Macchine di laboratorio | 3.600,00+ | 3.110,00- | 490,00+ | 487,00+ | 487,00+ | 3,00+ | 99,39 | 100,00 | -86,39 |
| Totale | | 23.431.111,06+ | 10.652.403,99+ | 34.083.515,05+ | 19.187.085,54+ | 11.634.849,83+ | 14.896.429,51+ | 56,29 | 60,64 | 46,46 |
| 1.06.01. | Finanziamento di progetti di ricerca | 14.098.242,03+ | 152.993,41+ | 14.251.235,44+ | 6.774.653,12+ | 5.979.647,22+ | 7.476.582,32+ | 47,54 | 86,26 | 1,09 |
| 1.06.02. | Accordi e Convenzioni con istituzioni scientifiche nazionali ed internazionali | 1.878.000,00+ | 238.679,90+ | 2.116.679,90+ | 1.776.358,07+ | 1.132.657,07+ | 340.321,83+ | 83,92 | 63,76 | 12,71 |
| Totale | | 15.976.242,03+ | 391.673,31+ | 16.367.915,34+ | 8.551.011,19+ | 7.112.304,29+ | 7.816.904,15+ | 52,24 | 83,18 | 2,45 |
| 1.07.01. | Imposte sul reddito | 15.000,00+ | 0,00+ | 15.000,00+ | 5.035,03+ | 5.035,03+ | 9,964,97+ | 33,57 | 100,00 | 0,00 |
| 1.07.02. | Tasse, tributi vari | 192.161,13+ | 10.372,97+ | 202.534,10+ | 152.516,13+ | 133.096,54+ | 50.017,97+ | 75,30 | 87,27 | 5,40 |
| Totale | | 207.161,13+ | 10.372,97+ | 217.534,10+ | 157.551,16+ | 138.131,57+ | 59.982,94+ | 72,43 | 87,67 | 5,01 |
| 1.08.01. | Interessi passivi su mutui, prestiti, anticipazioni di cassa ed oneri accessori | 229.788,17+ | 29.181,84+ | 258.970,01+ | 254.526,26+ | 254.526,26+ | 4.443,75+ | 98,28 | 100,00 | 12,70 |
| Totale | | 229.788,17+ | 29.181,84+ | 258.970,01+ | 254.526,26+ | 254.526,26+ | 4.443,75+ | 98,28 | 100,00 | 12,70 |
| 2.09.01. | Acquisto impianti e attrezzature | 1.025.160,48+ | 920.303,61+ | 1.945.464,09+ | 941.282,69+ | 623.836,38+ | 1.004.201,40+ | 48,38 | 66,28 | 89,77 |
| 2.09.02. | Manutenzione straordinaria impianti e attrezzature | 148.900,00+ | 60.980,95- | 87.919,05+ | 55.639,08+ | 26.490,56+ | 32.279,97+ | 63,28 | 47,61 | -40,95 |
| 2.09.03. | Acquisto di mobili ed arredi | 103.272,36+ | 3.412,79+ | 106.685,15+ | 95.840,35+ | 52.845,91+ | 10.844,80+ | 89,83 | 55,14 | 3,30 |
| 2.09.04. | Manutenzione straordinaria mobili e arredi | 32.500,00+ | 32.500,00- | 0,00+ | 0,00+ | 0,00+ | 0,00+ | 0,00 | 0,00 | -100,00 |
| 2.09.05. | Acquisto automezzi | 1.000,00+ | 14.572,00+ | 15.572,00+ | 15.572,00+ | 0,00+ | 0,00+ | 100,00 | 0,00 | 1457,20 |
| Totale | | 1.310.832,84+ | 844.807,45+ | 2.155.640,29+ | 1.108.314,12+ | 703.172,85+ | 1.047.326,17+ | 51,41 | 63,45 | 64,45 |
| 2.10.01. | Acquisto attrezzature scientifiche | 18.568.771,49+ | 1.453.679,84- | 17.115.091,65+ | 6.511.940,37+ | 5.509.598,85+ | 10.603.151,28+ | 38,05 | 84,61 | -7,83 |
| 2.10.02. | Acquisto materiale bibliografico | 126.595,86+ | 953.842,00+ | 1.080.437,86+ | 412.140,16+ | 332.450,92+ | 668.297,70+ | 38,15 | 80,66 | 753,45 |
| 2.10.03. | Manutenzione straordinaria attrezzature scientifiche | 6.516,91+ | 3.832,09+ | 10.349,00+ | 10.349,00+ | 349,00+ | 0,00+ | 100,00 | 0,00 | 3,37 |
| 2.10.04. | Spese per attività museali | 187.213,25+ | 16.743,53- | 170.469,72+ | 85.409,71+ | 79.907,71+ | 85.080,01+ | 50,10 | 93,56 | -8,94 |
| Totale | | 18.889.097,51+ | 512.749,28- | 18.376.348,23+ | 7.019.839,24+ | 5.922.306,49+ | 11.356.508,99+ | 38,20 | 84,37 | -2,71 |
| 2.11.01. | Acquisto beni immobili | 5.419.307,07+ | 148.594,71+ | 5.567.901,78+ | 1.962.713,41+ | 556.395,02+ | 4.005.188,37+ | 32,89 | 28,35 | 2,55 |
| 2.11.02. | Manutenzione straordinaria beni immobili | 5.405.483,03+ | 623.781,78+ | 6.029.264,81+ | 1.711.690,28+ | 784.527,03+ | 4.317.574,53+ | 28,39 | 45,83 | 11,54 |
| Totale | | 11.224.790,10+ | 772.376,49+ | 11.997.166,59+ | 3.674.403,69+ | 1.340.922,05+ | 8.322.762,90+ | 30,63 | 36,49 | 6,88 |
| 2.12.01. | Acquisto software | 36.000,00+ | 2.158,80- | 33.841,20+ | 11.641,20+ | 6.123,60+ | 22.200,00+ | 34,40 | 52,60 | -6,00 |
| Totale | | 36.000,00+ | 2.158,80- | 33.841,20+ | 11.641,20+ | 6.123,60+ | 22.200,00+ | 34,40 | 52,60 | -6,00 |
| 2.13.01. | Quote di partecipazione ad iniziative comuni ad altri soggetti | 206.000,00+ | 0,00+ | 206.000,00+ | 0,00+ | 0,00+ | 206.000,00+ | 0,00 | 0,00 | 0,00 |
| Totale | | 206.000,00+ | 0,00+ | 206.000,00+ | 0,00+ | 0,00+ | 206.000,00+ | 0,00 | 0,00 | 0,00 |
| 2.14.01. | Treatmento di fine rapporto | 250.000,00+ | 151.500,00+ | 401.500,00+ | 401.500,00+ | 10.242,64+ | 0,00+ | 100,00 | 2,55 | 60,60 |
| 2.14.02. | Acquisto di buoni fruitivi postali per il TFR del personale iscritto INPS | 140.000,00+ | 223.500,00+ | 363.500,00+ | 363.500,00+ | 363.500,00+ | 0,00+ | 100,00 | 100,00 | 159,64 |
| Totale | | 390.000,00+ | 375.000,00+ | 765.000,00+ | 765.000,00+ | 373.742,64+ | 0,00+ | 100,00 | 48,86 | 96,15 |
| 2.16.01. | Rimborso mutui e prestiti | 121.979,15+ | 34.924,83+ | 156.903,98+ | 121.979,15+ | 121.979,15+ | 34.924,83+ | 77,74 | 100,00 | 28,63 |
| Totale | | 121.979,15+ | 34.924,83+ | 156.903,98+ | 121.979,15+ | 121.979,15+ | 34.924,83+ | 77,74 | 100,00 | 28,63 |
| 3.17.01. | Fondo speciale | 459.538,69+ | 459.538,69- | 0,00+ | 0,00+ | 0,00+ | 0,00+ | 0,00 | 0,00 | -100,00 |
| 3.17.02. | Fondo di riserva | 1.048.011,90+ | 1.048.011,90- | 0,00+ | 0,00+ | 0,00+ | 0,00+ | 0,00 | 0,00 | -100,00 |
| Totale | | 1.507.550,59+ | 1.507.550,59- | 0,00+ | 0,00+ | 0,00+ | 0,00+ | 0,00 | 0,00 | -100,00 |
| 4.18.01. | Ritenute Erariali | 13.780.000,00+ | 1.405.000,00+ | 15.185.000,00+ | 14.220.489,95+ | 12.285.221,78+ | 964.510,05+ | 93,65 | 86,39 | 10,20 |
| 4.18.02. | Ritenute Previdenziali e Assistenziali | 9.735.000,00+ | 81.000,00+ | 9.816.000,00+ | 6.751.095,61+ | 6.009.329,79+ | 3.064.904,39+ | 68,78 | 89,01 | 0,83 |
| 4.18.03. | Trattenute extra erariali | 600.000,00+ | 0,00+ | 600.000,00+ | 467.666,93+ | 447.741,40+ | 132.333,07+ | 77,94 | 95,74 | 0,00 |
| 4.18.04. | Trattenute su retribuzioni per sentenze esec. | 100.000,00+ | 0,00+ | 100.000,00+ | 0,00+ | 0,00+ | 100.000,00+ | 0,00 | 0,00 | 0,00 |
| 4.18.05. | Gestione Fondo Economico | 525.000,00+ | 23.000,00+ | 548.000,00+ | 287.612,07+ | 287.612,07+ | 260.387,93+ | 52,48 | 100,00 | 4,38 |
| 4.18.06. | Erario c/iva commerciale | 2.010.000,00+ | 10.515.700,00+ | 12.525.700,00+ | 11.089.100,59+ | 6.030.487,83+ | 1.436.599,41+ | 88,53 | 54,38 | 523,17 |
| 4.18.07. | Anticipazioni diverse | 27.225.000,00+ | 12.041.700,00+ | 39.266.700,00+ | 32.888.442,12+ | 25.123.662,42+ | 6.378.257,88+ | 83,76 | 76,39 | 44,23 |
| Totale | | 182.939.266,63+ | 40.122.651,98+ | 223.062.118,61+ | 151.313.928,51+ | 122.905.727,36+ | 71.748.190,10+ | 67,83 | 81,23 | 21,93 |

| Residui attivi al 31/12/2009 | | | | | | | | | | | | | |
|------------------------------|--------|-----|-------|---------------|----------|----------|----------|----------------|----------------|--------------------|------------|-------------------|------------------|
| E/U | Anno I | C/R | Num. | Imp./A | C.R.A. | Capitolo | C.C.R.I. | Imp.Deliberato | Imp.Variazione | Imp.Finale dellib. | Imp.Emesso | Imp. da liquidare | Imp. da emettere |
| E | 2008 | R | 13656 | 2.16.01 | 1.01.01. | 1.04 | 1.04 | 14.000,00 | 0,00 | 14.000,00 | 14.000,00 | 0,00 | 0,00 |
| E | 2008 | R | 12536 | 2.16.01 | 1.01.01. | 1.04 | 1.04 | 27.000,00 | 0,00 | 27.000,00 | 27.000,00 | 0,00 | 0,00 |
| E | 2008 | R | 12597 | 2.16.02 | 1.01.01. | 1.19.001 | 1.19.001 | 6.000,00 | 0,00 | 6.000,00 | 0,00 | 6.000,00 | 0,00 |
| E | 2008 | R | 14310 | 2.16.02 | 1.01.01. | 1.19.001 | 1.19.001 | 10.000,00 | 0,00 | 10.000,00 | 10.000,00 | 0,00 | 0,00 |
| E | 2008 | R | 12539 | 2.16.05.01 | 1.01.01. | 1.04 | 1.04 | 21.000,00 | 0,00 | 21.000,00 | 21.000,00 | 0,00 | 0,00 |
| E | 2008 | R | 17417 | 0.01.01. | 3.09.02. | 1.18 | 1.18 | 22.11 | 0,00 | 22.11 | 0,00 | 22.11 | 0,00 |
| E | 2008 | R | 13984 | 2.05.04.06 | 1.02.05. | 1.03 | 1.03 | 5.000,00 | 0,00 | 5.000,00 | 0,00 | 5.000,00 | 0,00 |
| E | 2008 | R | 9728 | 2.05.04.07 | 1.02.05. | 1.02 | 1.02 | 89.000,00 | 0,00 | 89.000,00 | 89.000,00 | 0,00 | 0,00 |
| E | 2008 | R | 7397 | 2.05.18.01 | 1.01.06. | 0.01 | 0.01 | 190.408,90 | 0,00 | 190.408,90 | 0,00 | 190.408,90 | 0,00 |
| E | 2008 | R | 12538 | 2.16.04.03 | 1.01.01. | 1.04 | 1.04 | 6.000,00 | 0,00 | 6.000,00 | 6.000,00 | 0,00 | 0,00 |
| E | 2008 | R | 13975 | 1.01.02.03 | 1.01.01. | 1.03 | 1.03 | 7.000,00 | 0,00 | 7.000,00 | 7.000,00 | 0,00 | 0,00 |
| E | 2008 | R | 12534 | 1.01.02.03 | 1.01.01. | 1.04 | 1.04 | 10.000,00 | 0,00 | 10.000,00 | 0,00 | 10.000,00 | 0,00 |
| E | 2008 | R | 12346 | 1.01.02.03 | 1.01.01. | 1.05 | 1.05 | 4.000,00 | 0,00 | 4.000,00 | 4.000,00 | 0,00 | 0,00 |
| E | 2008 | R | 15023 | 1.01.02.03 | 1.01.01. | 1.06 | 1.06 | 7.000,00 | 0,00 | 7.000,00 | 0,00 | 7.000,00 | 0,00 |
| E | 2008 | R | 17462 | 1.01.02.03 | 1.01.01. | 1.07 | 1.07 | 1.500,00 | 0,00 | 1.500,00 | 725,30 | 774,70 | 0,00 |
| E | 2008 | R | 14045 | 1.01.02.03 | 1.01.01. | 1.07 | 1.07 | 55.936,00 | 0,00 | 55.936,00 | 55.936,00 | 0,00 | 0,00 |
| E | 2008 | R | 12338 | 1.01.02.03 | 1.01.01. | 1.07 | 1.07 | 89.373,40 | 0,00 | 89.373,40 | 89.373,40 | 0,00 | 0,00 |
| E | 2008 | R | 14489 | 1.01.02.03 | 1.01.01. | 1.08 | 1.08 | 5.000,00 | 0,00 | 5.000,00 | 5.000,00 | 0,00 | 0,00 |
| E | 2008 | R | 13969 | 1.01.02.03 | 1.01.01. | 1.09 | 1.09 | 34.194,00 | 0,00 | 34.194,00 | 34.194,00 | 0,00 | 0,00 |
| E | 2008 | R | 13582 | 1.01.02.03 | 1.01.01. | 1.10 | 1.10 | 9.000,00 | 0,00 | 9.000,00 | 9.000,00 | 0,00 | 0,00 |
| E | 2008 | R | 12651 | 1.01.02.03 | 1.01.01. | 1.11 | 1.11 | 8.000,00 | 0,00 | 8.000,00 | 8.000,00 | 0,00 | 0,00 |
| E | 2008 | R | 12614 | 1.01.02.03 | 1.01.01. | 1.12 | 1.12 | 9.000,00 | 0,00 | 9.000,00 | 0,00 | 9.000,00 | 0,00 |
| E | 2008 | R | 13907 | 1.01.02.03 | 1.01.01. | 1.13 | 1.13 | 23.000,00 | 0,00 | 23.000,00 | 23.000,00 | 0,00 | 0,00 |
| E | 2008 | R | 15387 | 2.15.02.02.03 | 1.01.04. | 1.14 | 1.14 | 142.746,05 | 0,00 | 142.746,05 | 142.746,05 | 0,00 | 0,00 |
| E | 2008 | R | 13700 | 0.01.04. | 1.01.01. | 1.01 | 1.01 | 45.848,15 | 0,00 | 45.848,15 | 45.848,15 | 0,00 | 0,00 |
| E | 2008 | R | 14065 | 0.01.04. | 1.01.01. | 1.02 | 1.02 | 39.321,83 | 0,00 | 39.321,83 | 0,00 | 39.321,83 | 0,00 |
| E | 2008 | R | 13971 | 0.01.04. | 1.01.01. | 1.03 | 1.03 | 55.299,96 | 0,00 | 55.299,96 | 55.299,96 | 0,00 | 0,00 |
| E | 2008 | R | 13860 | 0.01.04. | 1.01.01. | 1.04 | 1.04 | 41.417,17 | 0,00 | 41.417,17 | 41.417,17 | 0,00 | 0,00 |
| E | 2008 | R | 14222 | 0.01.04. | 1.01.01. | 1.05 | 1.05 | 36.986,19 | 0,00 | 36.986,19 | 0,00 | 36.986,19 | 0,00 |
| E | 2008 | R | 15022 | 0.01.04. | 1.01.01. | 1.06 | 1.06 | 44.850,56 | 0,00 | 44.850,56 | 44.850,56 | 0,00 | 0,00 |
| E | 2008 | R | 14221 | 0.01.04. | 1.01.01. | 1.07 | 1.07 | 7.088,86 | 0,00 | 7.088,86 | 0,00 | 7.088,86 | 0,00 |
| E | 2008 | R | 13682 | 0.01.04. | 1.01.01. | 1.07 | 1.07 | 50.859,87 | 0,00 | 50.859,87 | 50.859,87 | 0,00 | 0,00 |
| E | 2008 | R | 14491 | 0.01.04. | 1.01.01. | 1.08 | 1.08 | 13.098,17 | 0,00 | 13.098,17 | 13.098,17 | 0,00 | 0,00 |

| | | | | | | | | | | | |
|---|--------|---------------------|----------|----------|------------|------|------------|------------|------|-----------|------|
| E | 2008 R | 14236 0.01.04. | 1.01.01. | 1.09 | 51.358,67 | 0,00 | 51.358,67 | 51.358,67 | 0,00 | 0,00 | 0,00 |
| E | 2008 R | 17640 0.01.04. | 1.01.01. | 1.10 | 21.479,54 | 0,00 | 21.479,54 | 21.479,54 | 0,00 | 0,00 | 0,00 |
| E | 2008 R | 14471 0.01.04. | 1.01.01. | 1.11 | 44.011,31 | 0,00 | 44.011,31 | 44.011,31 | 0,00 | 0,00 | 0,00 |
| E | 2008 R | 14006 0.01.04. | 1.01.01. | 1.12 | 20.177,92 | 0,00 | 20.177,92 | 20.177,92 | 0,00 | 0,00 | 0,00 |
| E | 2008 R | 13968 0.01.04. | 1.01.01. | 1.13 | 33.598,33 | 0,00 | 33.598,33 | 33.598,33 | 0,00 | 0,00 | 0,00 |
| E | 2008 R | 14226 0.01.04. | 1.01.01. | 1.14 | 24.405,03 | 0,00 | 24.405,03 | 24.405,03 | 0,00 | 24.405,03 | 0,00 |
| E | 2008 R | 14579 0.01.04. | 1.01.01. | 1.16 | 19.402,41 | 0,00 | 19.402,41 | 19.402,41 | 0,00 | 19.402,41 | 0,00 |
| E | 2008 R | 14231 0.01.04. | 1.01.01. | 1.17 | 24.128,31 | 0,00 | 24.128,31 | 24.128,31 | 0,00 | 0,00 | 0,00 |
| E | 2008 R | 13717 0.01.04. | 1.01.01. | 1.18 | 11.021,04 | 0,00 | 11.021,04 | 11.021,04 | 0,00 | 0,00 | 0,00 |
| E | 2008 R | 15571 1.01.02.01 | 1.01.01. | 1.07 | 45.400,00 | 0,00 | 45.400,00 | 45.400,00 | 0,00 | 45.400,00 | 0,00 |
| E | 2008 R | 12339 1.01.02.01 | 1.01.01. | 1.07 | 64.000,00 | 0,00 | 64.000,00 | 64.000,00 | 0,00 | 0,00 | 0,00 |
| E | 2008 R | 14488 1.01.02.01 | 1.01.01. | 1.08 | 48.000,00 | 0,00 | 48.000,00 | 48.000,00 | 0,00 | 0,00 | 0,00 |
| E | 2008 R | 13967 1.01.02.01 | 1.01.01. | 1.09 | 45.785,42 | 0,00 | 45.785,42 | 45.785,42 | 0,00 | 0,00 | 0,00 |
| E | 2008 R | 13581 1.01.02.01 | 1.01.01. | 1.10 | 45.000,00 | 0,00 | 45.000,00 | 45.000,00 | 0,00 | 0,00 | 0,00 |
| E | 2008 R | 12649 1.01.02.01 | 1.01.01. | 1.11 | 46.500,00 | 0,00 | 46.500,00 | 46.500,00 | 0,00 | 0,00 | 0,00 |
| E | 2008 R | 12612 1.01.02.01 | 1.01.01. | 1.12 | 35.292,82 | 0,00 | 35.292,82 | 35.292,82 | 0,00 | 35.292,82 | 0,00 |
| E | 2008 R | 13906 1.01.02.01 | 1.01.01. | 1.13 | 45.000,00 | 0,00 | 45.000,00 | 45.000,00 | 0,00 | 45.000,00 | 0,00 |
| E | 2008 R | 12407 1.01.02.01 | 1.01.01. | 1.14 | 50.000,00 | 0,00 | 50.000,00 | 50.000,00 | 0,00 | 0,00 | 0,00 |
| E | 2008 R | 13462 1.01.02.01 | 1.01.01. | 1.15 | 71.250,00 | 0,00 | 71.250,00 | 71.250,00 | 0,00 | 0,00 | 0,00 |
| E | 2008 R | 13658 2.16.07 | 1.01.01. | 1.04 | 33.000,00 | 0,00 | 33.000,00 | 33.000,00 | 0,00 | 0,00 | 0,00 |
| E | 2008 R | 12540 2.16.05.05 | 1.01.01. | 1.04 | 26.000,00 | 0,00 | 26.000,00 | 26.000,00 | 0,00 | 26.000,00 | 0,00 |
| E | 2008 R | 12254 2.16.04.04 | 1.01.06. | 1.04 | 950,00 | 0,00 | 950,00 | 950,00 | 0,00 | 0,00 | 0,00 |
| E | 2008 R | 5648 2.16.04.05 | 1.01.10. | 1.11 | 7.500,00 | 0,00 | 7.500,00 | 7.500,00 | 0,00 | 0,00 | 0,00 |
| E | 2008 R | 13306 2.15.01.07.04 | 1.02.01. | 1.07 | 13.000,00 | 0,00 | 13.000,00 | 13.000,00 | 0,00 | 0,00 | 0,00 |
| E | 2008 R | 11070 2.15.02.05.05 | 1.01.04. | 1.15 | 5.000,00 | 0,00 | 5.000,00 | 5.000,00 | 0,00 | 5.000,00 | 0,00 |
| E | 2008 R | 3647 2.15.02.05.05 | 1.01.04. | 1.15 | 8.000,00 | 0,00 | 8.000,00 | 8.000,00 | 0,00 | 8.000,00 | 0,00 |
| E | 2008 R | 14020 2.05.04.08.01 | 1.01.01. | 1.05 | 20.000,00 | 0,00 | 20.000,00 | 20.000,00 | 0,00 | 20.000,00 | 0,00 |
| E | 2008 R | 14046 2.05.04.09 | 1.01.01. | 1.15 | 20.000,00 | 0,00 | 20.000,00 | 20.000,00 | 0,00 | 0,00 | 0,00 |
| E | 2008 R | 12340 1.01.03.07. | 1.01.01. | 1.19.003 | 361.960,00 | 0,00 | 361.960,00 | 361.960,00 | 0,00 | 0,00 | 0,00 |
| E | 2008 R | 17593 2.15.02.08.01 | 1.03.02. | 1.17 | 174,60 | 0,00 | 174,60 | 174,60 | 0,00 | 0,00 | 0,00 |
| E | 2008 R | 7211 2.15.03.14. | 1.01.04. | 1.14 | 47.889,50 | 0,00 | 47.889,50 | 47.889,50 | 0,00 | 0,00 | 0,00 |
| E | 2008 R | 17615 2.15.03.14. | 1.01.04. | 1.14 | 54.643,40 | 0,00 | 54.643,40 | 54.643,40 | 0,00 | 0,00 | 0,00 |
| E | 2008 R | 7210 2.15.03.14. | 1.01.04. | 1.14 | 86.205,85 | 0,00 | 86.205,85 | 86.205,85 | 0,00 | 0,00 | 0,00 |
| E | 2008 R | 13972 0.02.02. | 1.01.01. | 1.03 | 165.700,00 | 0,00 | 165.700,00 | 165.700,00 | 0,00 | 0,00 | 0,00 |
| E | 2008 R | 14064 2.17.05. | 1.01.01. | 1.02 | 35.000,00 | 0,00 | 35.000,00 | 35.000,00 | 0,00 | 0,00 | 0,00 |
| E | 2008 R | 14041 1.01.02.01 | 1.01.01. | 0.01 | 316.993,00 | 0,00 | 316.993,00 | 316.993,00 | 0,00 | 0,00 | 0,00 |

| | | | | | | | | | | | | |
|---|--------|-------|---------------|----------|------|--------------|------|--------------|--------------|------------|--------|------|
| E | 2008 R | 14298 | 1.01.02.01 | 1.01.01. | 0.01 | 1.350.000,00 | 0,00 | 1.350.000,00 | 1.350.000,00 | 0,00 | 0,00 | 0,00 |
| E | 2008 R | 17589 | 1.01.02.01 | 1.01.01. | 0.01 | 1.500.000,00 | 0,00 | 1.500.000,00 | 1.500.000,00 | 0,00 | 0,00 | 0,00 |
| E | 2008 R | 13657 | 2.16.05.02. | 1.01.01. | 1.04 | 23.000,00 | 0,00 | 23.000,00 | 23.000,00 | 0,00 | 0,00 | 0,00 |
| E | 2008 R | 14497 | 2.16.05.02. | 1.01.06. | 1.04 | 9.668,00 | 0,00 | 9.668,00 | 9.668,00 | 0,00 | 0,00 | 0,00 |
| E | 2008 R | 15529 | 1.06.07.04 | 1.01.01. | 1.01 | 114.100,00 | 0,00 | 114.100,00 | 114.100,00 | 0,00 | 0,00 | 0,00 |
| E | 2008 R | 15533 | 1.06.07.05 | 1.01.01. | 1.03 | 95.200,00 | 0,00 | 95.200,00 | 95.200,00 | 0,00 | 0,00 | 0,00 |
| E | 2008 R | 15557 | 2.15.01.13.01 | 1.01.04. | 1.07 | 13.000,00 | 0,00 | 13.000,00 | 13.000,00 | 0,00 | 0,00 | 0,00 |
| E | 2008 R | 15763 | 2.15.01.13.01 | 1.01.04. | 1.11 | 3.000,00 | 0,00 | 3.000,00 | 3.000,00 | 0,00 | 0,00 | 0,00 |
| E | 2008 R | 15179 | 2.15.01.13.01 | 1.01.04. | 1.17 | 213.884,80 | 0,00 | 213.884,80 | 213.884,80 | 0,00 | 0,00 | 0,00 |
| E | 2008 R | 17618 | 0.01.01. | 3.09.07. | 1.14 | 172,25 | 0,00 | 172,25 | 0,00 | 172,25 | 0,00 | 0,00 |
| E | 2008 R | 12239 | 0.01.01. | 3.09.07. | 1.14 | 238,80 | 0,00 | 238,80 | 0,00 | 238,80 | 0,00 | 0,00 |
| E | 2008 R | 13867 | 0.01.01. | 3.09.07. | 1.14 | 302,73 | 0,00 | 302,73 | 302,73 | 0,00 | 0,00 | 0,00 |
| E | 2008 R | 14314 | 0.01.01. | 3.09.07. | 1.14 | 395,18 | 0,00 | 395,18 | 395,18 | 0,00 | 0,00 | 0,00 |
| E | 2008 R | 15649 | 0.01.01. | 3.09.07. | 1.14 | 401,41 | 0,00 | 401,41 | 401,41 | 0,00 | 0,00 | 0,00 |
| E | 2008 R | 16089 | 0.01.01. | 3.09.07. | 1.14 | 445,30 | 0,00 | 445,30 | 445,30 | 0,00 | 0,00 | 0,00 |
| E | 2008 R | 16093 | 0.01.01. | 3.09.07. | 1.14 | 453,55 | 0,00 | 453,55 | 453,55 | 0,00 | 0,00 | 0,00 |
| E | 2008 R | 1474 | 0.01.01. | 3.09.07. | 1.14 | 495,00 | 0,00 | 495,00 | 495,00 | 0,00 | 0,00 | 0,00 |
| E | 2008 R | 16095 | 0.01.01. | 3.09.07. | 1.14 | 536,86 | 0,00 | 536,86 | 536,86 | 0,00 | 0,00 | 0,00 |
| E | 2008 R | 13648 | 0.01.01. | 3.09.07. | 1.14 | 566,45 | 0,00 | 566,45 | 566,45 | 0,00 | 0,00 | 0,00 |
| E | 2008 R | 13868 | 0.01.01. | 3.09.07. | 1.14 | 829,75 | 0,00 | 829,75 | 829,75 | 0,00 | 0,00 | 0,00 |
| E | 2008 R | 13629 | 0.01.01. | 3.09.07. | 1.14 | 1.672,26 | 0,00 | 1.672,26 | 1.672,26 | 0,00 | 0,00 | 0,00 |
| E | 2008 R | 1913 | 0.01.01. | 1.03.02. | 0.01 | 263,54 | 0,00 | 263,54 | 263,54 | 0,00 | 0,00 | 0,00 |
| E | 2008 R | 17517 | 0.01.01. | 1.03.02. | 0.01 | 2.064,29 | 0,00 | 2.064,29 | 2.064,29 | 0,00 | 7,52 | 0,00 |
| E | 2008 R | 4375 | 2.15.02.05.05 | 1.01.04. | 1.15 | 29.000,00 | 0,00 | 29.000,00 | 0,00 | 29.000,00 | 0,00 | 0,00 |
| E | 2008 R | 12251 | 0.01.01. | 3.09.07. | 1.14 | 4.833,75 | 0,00 | 4.833,75 | 0,00 | 4.833,75 | 0,00 | 0,00 |
| E | 2008 R | 12511 | 2.02.03.01 | 1.01.09. | 1.09 | 23.000,00 | 0,00 | 23.000,00 | 0,00 | 23.000,00 | 0,00 | 0,00 |
| E | 2008 R | 897 | 2.02.03.01 | 1.01.10. | 1.09 | 119.332,00 | 0,00 | 119.332,00 | 0,00 | 119.332,00 | 0,00 | 0,00 |
| E | 2008 R | 7836 | 2.02.03.01 | 1.03.02. | 1.09 | 40,53 | 0,00 | 40,53 | 40,53 | 0,00 | 0,00 | 0,00 |
| E | 2008 R | 14805 | 0.01.01. | 3.09.06. | 1.01 | 11,76 | 0,00 | 11,76 | 11,76 | 0,00 | 0,00 | 0,00 |
| E | 2008 R | 14794 | 0.01.01. | 3.09.06. | 1.01 | 17,28 | 0,00 | 17,28 | 17,28 | 0,00 | 0,00 | 0,00 |
| E | 2008 R | 14771 | 0.01.01. | 3.09.06. | 1.01 | 18,24 | 0,00 | 18,24 | 18,24 | 0,00 | 0,00 | 0,00 |
| E | 2008 R | 16718 | 0.01.01. | 3.09.06. | 1.01 | 23,56 | 0,00 | 23,56 | 23,56 | 0,00 | 0,00 | 0,00 |
| E | 2008 R | 14754 | 0.01.01. | 3.09.06. | 1.01 | 581,18 | 0,00 | 581,18 | 581,18 | 0,00 | 0,00 | 0,00 |
| E | 2008 R | 16721 | 0.01.01. | 3.09.06. | 1.01 | 647,04 | 0,00 | 647,04 | 0,00 | 647,04 | 0,00 | 0,00 |
| E | 2008 R | 9029 | 0.01.01. | 3.09.06. | 1.01 | 863,33 | 0,00 | 863,33 | 0,00 | 863,33 | 863,33 | 0,00 |
| E | 2008 R | 17505 | 0.01.01. | 3.09.06. | 1.01 | 9.205,63 | 0,00 | 9.205,63 | 0,00 | 9.205,63 | 0,00 | 0,00 |

| | | | | | | | | | | | | |
|---|--------|-------|---------------|----------|----------|------------|------|------------|------------|-----------|-----------|------|
| E | 2008 R | 3932 | 0.01.01. | 3.09.06. | 1.02 | 250,00 | 0,00 | 250,00 | 250,00 | 0,00 | 0,00 | 0,00 |
| E | 2008 R | 4071 | 0.01.01. | 3.09.06. | 1.02 | 2.534,00 | 0,00 | 2.534,00 | 2.534,00 | 0,00 | 0,00 | 0,00 |
| E | 2008 R | 16638 | 0.01.01. | 3.09.07. | 1.05 | 47,81 | 0,00 | 47,81 | 47,81 | 0,00 | 0,00 | 0,00 |
| E | 2008 R | 14358 | 0.02.04. | 1.01.01. | 0.01 | 1.000,00 | 0,00 | 1.000,00 | 1.000,00 | 0,00 | 0,00 | 0,00 |
| E | 2008 R | 17495 | 1.03.02. | 1.01.01. | 0.01 | 63.296,84 | 0,00 | 63.296,84 | 63.296,84 | 0,00 | 0,00 | 0,00 |
| E | 2008 R | 17549 | 1.03.02. | 1.01.01. | 1.05 | 16.703,16 | 0,00 | 16.703,16 | 0,00 | 16.703,16 | 0,00 | 0,00 |
| E | 2008 R | 14585 | 1.01.02.02.01 | 1.01.09. | 1.07 | 7.500,00 | 0,00 | 7.500,00 | 7.500,00 | 0,00 | 0,00 | 0,00 |
| E | 2008 R | 12738 | 1.01.02.02.01 | 1.01.09. | 1.19.001 | 13.862,00 | 0,00 | 13.862,00 | 13.862,00 | 0,00 | 0,00 | 0,00 |
| E | 2008 R | 13314 | 1.01.02.02.01 | 1.01.10. | 1.04 | 2.128,00 | 0,00 | 2.128,00 | 2.128,00 | 0,00 | 0,00 | 0,00 |
| E | 2008 R | 3930 | 1.01.02.02.01 | 1.02.05. | 1.02 | 1.250,00 | 0,00 | 1.250,00 | 1.250,00 | 0,00 | 0,00 | 0,00 |
| E | 2008 R | 12542 | 2.16.08.02 | 1.01.01. | 1.04 | 6.000,00 | 0,00 | 6.000,00 | 6.000,00 | 0,00 | 0,00 | 0,00 |
| E | 2008 R | 16735 | 0.01.01. | 3.09.06. | 1.14 | 28,86 | 0,00 | 28,86 | 28,86 | 0,00 | 0,00 | 0,00 |
| E | 2008 R | 14790 | 0.01.01. | 3.09.06. | 1.14 | 95,94 | 0,00 | 95,94 | 95,94 | 0,00 | 0,00 | 0,00 |
| E | 2008 R | 17502 | 0.01.01. | 3.09.01. | 1.03 | 41,03 | 0,00 | 41,03 | 41,03 | 0,00 | 0,00 | 0,00 |
| E | 2008 R | 14299 | 1.02.01. | 1.01.01. | 1.07 | 250.000,00 | 0,00 | 250.000,00 | 250.000,00 | 0,00 | 0,00 | 0,00 |
| E | 2008 R | 14300 | 1.02.01. | 1.01.01. | 1.12 | 4.225,68 | 0,00 | 4.225,68 | 4.225,68 | 0,00 | 0,00 | 0,00 |
| E | 2008 R | 12611 | 1.02.01. | 1.01.01. | 1.12 | 110.000,00 | 0,00 | 110.000,00 | 110.000,00 | 0,00 | 0,00 | 0,00 |
| E | 2008 R | 12853 | 1.02.01. | 1.01.01. | 1.16 | 332.660,26 | 0,00 | 332.660,26 | 332.660,26 | 0,00 | 0,00 | 0,00 |
| E | 2008 R | 13337 | 1.02.01. | 1.01.01. | 1.18 | 40.000,00 | 0,00 | 40.000,00 | 40.000,00 | 0,00 | 40.000,00 | 0,00 |
| E | 2008 R | 17493 | 2.05.17. | 1.01.06. | 0.01 | 5.260,00 | 0,00 | 5.260,00 | 5.260,00 | 0,00 | 0,00 | 0,00 |
| E | 2008 R | 17609 | 2.05.17. | 1.01.06. | 1.06 | 75.260,00 | 0,00 | 75.260,00 | 75.260,00 | 0,00 | 0,00 | 0,00 |
| E | 2008 R | 14040 | 1.01.01 | 1.01.01. | 0.01 | 5.000,00 | 0,00 | 5.000,00 | 5.000,00 | 0,00 | 0,00 | 0,00 |
| E | 2008 R | 16612 | 2.15.02.21.01 | 1.02.05. | 1.17 | 64.000,00 | 0,00 | 64.000,00 | 64.000,00 | 0,00 | 0,00 | 0,00 |
| E | 2008 R | 9775 | 2.15.02.21.01 | 1.02.05. | 1.17 | 76.000,00 | 0,00 | 76.000,00 | 76.000,00 | 0,00 | 0,00 | 0,00 |
| E | 2008 R | 14756 | 0.01.01. | 3.09.06. | 1.17 | 128,64 | 0,00 | 128,64 | 128,64 | 0,00 | 0,00 | 0,00 |
| E | 2008 R | 16742 | 0.01.01. | 3.09.06. | 1.17 | 160,97 | 0,00 | 160,97 | 0,00 | 160,97 | 0,00 | 0,00 |
| E | 2008 R | 16738 | 0.01.01. | 3.09.06. | 1.17 | 368,35 | 0,00 | 368,35 | 0,00 | 368,35 | 0,00 | 0,00 |
| E | 2008 R | 13782 | 0.01.01. | 3.09.06. | 1.17 | 720,00 | 0,00 | 720,00 | 718,45 | 0,00 | 1,55 | 0,00 |
| E | 2008 R | 16743 | 0.01.01. | 3.09.06. | 1.17 | 1.056,00 | 0,00 | 1.056,00 | 0,00 | 1.056,00 | 0,00 | 0,00 |
| E | 2008 R | 16740 | 0.01.01. | 3.09.06. | 1.17 | 1.663,49 | 0,00 | 1.663,49 | 0,00 | 1.663,49 | 0,00 | 0,00 |
| E | 2008 R | 16739 | 0.01.01. | 3.09.06. | 1.17 | 1.691,52 | 0,00 | 1.691,52 | 0,00 | 1.691,52 | 0,00 | 0,00 |
| E | 2008 R | 16737 | 0.01.01. | 3.09.06. | 1.17 | 3.072,00 | 0,00 | 3.072,00 | 0,00 | 3.072,00 | 0,00 | 0,00 |
| E | 2008 R | 14474 | 0.01.01. | 3.09.06. | 1.14 | 284,05 | 0,00 | 284,05 | 284,05 | 0,00 | 0,00 | 0,00 |
| E | 2008 R | 14475 | 0.01.01. | 3.09.06. | 1.14 | 361,50 | 0,00 | 361,50 | 361,50 | 0,00 | 0,00 | 0,00 |
| E | 2008 R | 14483 | 0.01.01. | 3.09.06. | 1.14 | 516,46 | 0,00 | 516,46 | 516,46 | 0,00 | 0,00 | 0,00 |
| E | 2008 R | 14784 | 0.01.01. | 3.09.06. | 1.14 | 1.027,20 | 0,00 | 1.027,20 | 1.027,20 | 0,00 | 0,00 | 0,00 |

| | | | | | | | | | | | |
|---|--------|-------|------------|----------|----------|-----------|------|-----------|--------|--------|------|
| E | 2008 R | 1485 | 0.01.01. | 3.09.06. | 1.14 | 1.084,56 | 0,00 | 1.084,56 | 0,00 | 0,00 | 0,00 |
| E | 2008 R | 17602 | 0.01.01. | 3.09.06. | 1.14 | 2.688,00 | 0,00 | 2.688,00 | 0,00 | 0,00 | 0,00 |
| E | 2008 R | 14763 | 0.01.01. | 3.09.06. | 1.14 | 2.800,32 | 0,00 | 2.800,32 | 0,00 | 0,00 | 0,00 |
| E | 2008 R | 16730 | 0.01.01. | 3.09.06. | 1.19.001 | 41,47 | 0,00 | 41,47 | 0,00 | 0,00 | 0,00 |
| E | 2008 R | 16729 | 0.01.01. | 3.09.06. | 1.19.001 | 90,05 | 0,00 | 90,05 | 0,00 | 0,00 | 0,00 |
| E | 2008 R | 14785 | 0.01.01. | 3.09.06. | 1.19.001 | 143,03 | 0,00 | 143,03 | 0,00 | 0,00 | 0,00 |
| E | 2008 R | 16728 | 0.01.01. | 3.09.06. | 1.19.001 | 334,08 | 0,00 | 334,08 | 0,00 | 334,08 | 0,00 |
| E | 2008 R | 17509 | 0.01.01. | 3.09.06. | 1.19.001 | 720,00 | 0,00 | 720,00 | 0,00 | 720,00 | 0,00 |
| E | 2008 R | 15523 | 1.06.07.03 | 1.01.01. | 1.04 | 70.000,00 | 0,00 | 70.000,00 | 0,00 | 0,00 | 0,00 |
| E | 2008 R | 17614 | 0.01.01. | 3.09.07. | 1.03 | 5,00 | 0,00 | 5,00 | 5,00 | 0,00 | 0,00 |
| E | 2008 R | 12643 | 0.01.01. | 3.09.07. | 1.03 | 12,80 | 0,00 | 12,80 | 12,80 | 0,00 | 0,00 |
| E | 2008 R | 1164 | 0.01.01. | 3.09.07. | 1.03 | 29,00 | 0,00 | 29,00 | 29,00 | 0,00 | 0,00 |
| E | 2008 R | 1625 | 0.01.01. | 3.09.07. | 1.03 | 103,60 | 0,00 | 103,60 | 103,60 | 0,00 | 0,00 |
| E | 2008 R | 1540 | 0.01.01. | 3.09.07. | 1.03 | 104,84 | 0,00 | 104,84 | 104,84 | 0,00 | 0,00 |
| E | 2008 R | 14472 | 0.01.01. | 3.09.07. | 1.03 | 130,42 | 0,00 | 130,42 | 130,42 | 0,00 | 0,00 |
| E | 2008 R | 7125 | 0.01.01. | 3.09.07. | 1.03 | 134,00 | 0,00 | 134,00 | 134,00 | 0,00 | 0,00 |
| E | 2008 R | 13517 | 0.01.01. | 3.09.07. | 1.03 | 135,30 | 0,00 | 135,30 | 135,30 | 0,00 | 0,00 |
| E | 2008 R | 13616 | 0.01.01. | 3.09.07. | 1.03 | 137,80 | 0,00 | 137,80 | 137,80 | 0,00 | 0,00 |
| E | 2008 R | 11572 | 0.01.01. | 3.09.07. | 1.03 | 139,70 | 0,00 | 139,70 | 139,70 | 0,00 | 0,00 |
| E | 2008 R | 8785 | 0.01.01. | 3.09.07. | 1.03 | 140,40 | 0,00 | 140,40 | 140,40 | 0,00 | 0,00 |
| E | 2008 R | 10153 | 0.01.01. | 3.09.07. | 1.03 | 156,00 | 0,00 | 156,00 | 156,00 | 0,00 | 0,00 |
| E | 2008 R | 13997 | 0.01.01. | 3.09.07. | 1.03 | 156,27 | 0,00 | 156,27 | 156,27 | 0,00 | 0,00 |
| E | 2008 R | 6559 | 0.01.01. | 3.09.07. | 1.03 | 159,20 | 0,00 | 159,20 | 159,20 | 0,00 | 0,00 |
| E | 2008 R | 2232 | 0.01.01. | 3.09.07. | 1.03 | 175,60 | 0,00 | 175,60 | 175,60 | 0,00 | 0,00 |
| E | 2008 R | 1122 | 0.01.01. | 3.09.07. | 1.03 | 186,20 | 0,00 | 186,20 | 186,20 | 0,00 | 0,00 |
| E | 2008 R | 12639 | 0.01.01. | 3.09.07. | 1.03 | 191,89 | 0,00 | 191,89 | 191,89 | 0,00 | 0,00 |
| E | 2008 R | 6558 | 0.01.01. | 3.09.07. | 1.03 | 193,90 | 0,00 | 193,90 | 193,90 | 0,00 | 0,00 |
| E | 2008 R | 2230 | 0.01.01. | 3.09.07. | 1.03 | 198,28 | 0,00 | 198,28 | 198,28 | 0,00 | 0,00 |
| E | 2008 R | 9723 | 0.01.01. | 3.09.07. | 1.03 | 207,10 | 0,00 | 207,10 | 207,10 | 0,00 | 0,00 |
| E | 2008 R | 7765 | 0.01.01. | 3.09.07. | 1.03 | 228,08 | 0,00 | 228,08 | 228,08 | 0,00 | 0,00 |
| E | 2008 R | 6045 | 0.01.01. | 3.09.07. | 1.03 | 236,50 | 0,00 | 236,50 | 236,50 | 0,00 | 0,00 |
| E | 2008 R | 743 | 0.01.01. | 3.09.07. | 1.03 | 64,50 | 0,00 | 64,50 | 64,50 | 0,00 | 0,00 |
| E | 2008 R | 13846 | 0.01.01. | 3.09.07. | 1.03 | 70,80 | 0,00 | 70,80 | 70,80 | 0,00 | 0,00 |
| E | 2008 R | 8786 | 0.01.01. | 3.09.07. | 1.03 | 80,02 | 0,00 | 80,02 | 80,02 | 0,00 | 0,00 |
| E | 2008 R | 13995 | 0.01.01. | 3.09.07. | 1.03 | 82,00 | 0,00 | 82,00 | 82,00 | 0,00 | 0,00 |
| E | 2008 R | 5613 | 0.01.01. | 3.09.07. | 1.03 | 87,00 | 0,00 | 87,00 | 87,00 | 0,00 | 0,00 |

| | | | | | | | | | | | | | |
|---|--------|--|-------|----------|----------|------|--------|------|--------|--------|--------|------|------|
| E | 2008 R | | 1121 | 0.01.01. | 3.09.07. | 1.03 | 92,00 | 0,00 | 92,00 | 0,00 | 92,00 | 0,00 | 0,00 |
| E | 2008 R | | 11341 | 0.01.01. | 3.09.07. | 1.03 | 92,00 | 0,00 | 92,00 | 0,00 | 92,00 | 0,00 | 0,00 |
| E | 2008 R | | 5251 | 0.01.01. | 3.09.07. | 1.03 | 98,10 | 0,00 | 98,10 | 0,00 | 98,10 | 0,00 | 0,00 |
| E | 2008 R | | 17571 | 0.01.01. | 3.09.07. | 1.03 | 99,00 | 0,00 | 99,00 | 0,00 | 99,00 | 0,00 | 0,00 |
| E | 2008 R | | 744 | 0.01.01. | 3.09.07. | 1.03 | 306,45 | 0,00 | 306,45 | 0,00 | 306,45 | 0,00 | 0,00 |
| E | 2008 R | | 15995 | 0.01.01. | 3.09.07. | 1.03 | 328,60 | 0,00 | 328,60 | 0,00 | 328,60 | 0,00 | 0,00 |
| E | 2008 R | | 5611 | 0.01.01. | 3.09.07. | 1.03 | 335,85 | 0,00 | 335,85 | 0,00 | 335,85 | 0,00 | 0,00 |
| E | 2008 R | | 12253 | 0.01.01. | 3.09.07. | 1.03 | 347,24 | 0,00 | 347,24 | 347,24 | 0,00 | 0,00 | 0,00 |
| E | 2008 R | | 12638 | 0.01.01. | 3.09.07. | 1.03 | 348,60 | 0,00 | 348,60 | 0,00 | 348,60 | 0,00 | 0,00 |
| E | 2008 R | | 1123 | 0.01.01. | 3.09.07. | 1.03 | 351,69 | 0,00 | 351,69 | 0,00 | 351,69 | 0,00 | 0,00 |
| E | 2008 R | | 7766 | 0.01.01. | 3.09.07. | 1.03 | 352,00 | 0,00 | 352,00 | 0,00 | 352,00 | 0,00 | 0,00 |
| E | 2008 R | | 9671 | 0.01.01. | 3.09.07. | 1.03 | 358,50 | 0,00 | 358,50 | 0,00 | 358,50 | 0,00 | 0,00 |
| E | 2008 R | | 16516 | 0.01.01. | 3.09.07. | 1.03 | 366,15 | 0,00 | 366,15 | 366,15 | 0,00 | 0,00 | 0,00 |
| E | 2008 R | | 856 | 0.01.01. | 3.09.07. | 1.03 | 370,50 | 0,00 | 370,50 | 0,00 | 370,50 | 0,00 | 0,00 |
| E | 2008 R | | 2185 | 0.01.01. | 3.09.07. | 1.03 | 396,75 | 0,00 | 396,75 | 0,00 | 396,75 | 0,00 | 0,00 |
| E | 2008 R | | 9715 | 0.01.01. | 3.09.07. | 1.03 | 452,05 | 0,00 | 452,05 | 0,00 | 452,05 | 0,00 | 0,00 |
| E | 2008 R | | 14639 | 0.01.01. | 3.09.07. | 1.03 | 458,50 | 0,00 | 458,50 | 0,00 | 458,50 | 0,00 | 0,00 |
| E | 2008 R | | 9731 | 0.01.01. | 3.09.07. | 1.03 | 469,51 | 0,00 | 469,51 | 469,51 | 0,00 | 0,00 | 0,00 |
| E | 2008 R | | 17570 | 0.01.01. | 3.09.07. | 1.01 | 183,40 | 0,00 | 183,40 | 183,40 | 0,00 | 0,00 | 0,00 |
| E | 2008 R | | 16805 | 0.01.01. | 3.09.07. | 1.01 | 293,71 | 0,00 | 293,71 | 293,71 | 0,00 | 0,00 | 0,00 |
| E | 2008 R | | 10844 | 0.01.01. | 3.09.07. | 1.01 | 300,00 | 0,00 | 300,00 | 300,00 | 0,00 | 0,00 | 0,00 |
| E | 2008 R | | 16963 | 0.01.01. | 3.09.07. | 1.01 | 300,00 | 0,00 | 300,00 | 300,00 | 0,00 | 0,00 | 0,00 |
| E | 2008 R | | 12142 | 0.01.01. | 3.09.07. | 1.01 | 330,00 | 0,00 | 330,00 | 330,00 | 0,00 | 0,00 | 0,00 |
| E | 2008 R | | 16802 | 0.01.01. | 3.09.07. | 1.01 | 352,45 | 0,00 | 352,45 | 352,45 | 0,00 | 0,00 | 0,00 |
| E | 2008 R | | 17301 | 0.01.01. | 3.09.07. | 1.01 | 360,00 | 0,00 | 360,00 | 360,00 | 0,00 | 0,00 | 0,00 |
| E | 2008 R | | 17303 | 0.01.01. | 3.09.07. | 1.01 | 360,00 | 0,00 | 360,00 | 360,00 | 0,00 | 0,00 | 0,00 |
| E | 2008 R | | 17569 | 0.01.01. | 3.09.07. | 1.01 | 382,59 | 0,00 | 382,59 | 382,59 | 0,00 | 0,00 | 0,00 |
| E | 2008 R | | 15966 | 0.01.01. | 3.09.07. | 1.01 | 395,38 | 0,00 | 395,38 | 395,38 | 0,00 | 0,00 | 0,00 |
| E | 2008 R | | 17416 | 0.01.01. | 3.09.07. | 1.01 | 500,00 | 0,00 | 500,00 | 500,00 | 0,00 | 0,00 | 0,00 |
| E | 2008 R | | 12620 | 0.01.01. | 3.09.07. | 1.01 | 522,57 | 0,00 | 522,57 | 522,57 | 0,00 | 0,00 | 0,00 |
| E | 2008 R | | 12609 | 0.01.01. | 3.09.07. | 1.01 | 584,67 | 0,00 | 584,67 | 584,67 | 0,00 | 0,00 | 0,00 |
| E | 2008 R | | 16322 | 0.01.01. | 3.09.07. | 1.01 | 800,00 | 0,00 | 800,00 | 800,00 | 0,00 | 0,00 | 0,00 |
| E | 2008 R | | 15796 | 0.01.01. | 3.09.07. | 1.01 | 800,00 | 0,00 | 800,00 | 800,00 | 0,00 | 0,00 | 0,00 |
| E | 2008 R | | 17465 | 0.01.01. | 3.09.01. | 1.02 | 29,07 | 0,00 | 29,07 | 0,00 | 29,07 | 0,00 | 0,00 |
| E | 2008 R | | 17492 | 0.01.01. | 3.09.02. | 1.07 | 1,17 | 0,00 | 1,17 | 1,17 | 0,00 | 0,00 | 0,00 |
| E | 2008 R | | 17537 | 0.01.01. | 3.09.03. | 0.01 | 17,28 | 0,00 | 17,28 | 17,28 | 0,00 | 0,00 | 0,00 |

| | | | | | | | | | | | | |
|---|--------|-------|------------|----------|----------|------------|------|------------|------------|------------|------|------|
| E | 2008 R | 17534 | 0.01.01. | 3.09.03. | 0.01 | 337,20 | 0,00 | 337,20 | 0,00 | 337,20 | 0,00 | 0,00 |
| E | 2008 R | 17533 | 0.01.01. | 3.09.03. | 0.01 | 2.430,36 | 0,00 | 2.430,36 | 2.430,36 | 0,00 | 0,00 | 0,00 |
| E | 2008 R | 14796 | 0.01.01. | 3.09.06. | 1.14 | 412,61 | 0,00 | 412,61 | 412,61 | 0,00 | 0,00 | 0,00 |
| E | 2008 R | 14791 | 0.01.01. | 3.09.06. | 1.17 | 3.792,00 | 0,00 | 3.792,00 | 0,00 | 3.792,00 | 0,00 | 0,00 |
| E | 2008 R | 14644 | 0.01.01. | 3.09.07. | 1.03 | 262,44 | 0,00 | 262,44 | 0,00 | 262,44 | 0,00 | 0,00 |
| E | 2008 R | 13615 | 0.01.01. | 3.09.07. | 1.03 | 274,30 | 0,00 | 274,30 | 0,00 | 274,30 | 0,00 | 0,00 |
| E | 2008 R | 1624 | 0.01.01. | 3.09.07. | 1.03 | 401,09 | 0,00 | 401,09 | 0,00 | 401,09 | 0,00 | 0,00 |
| E | 2008 R | 17608 | 0.01.01. | 3.09.07. | 1.13 | 10,00 | 0,00 | 10,00 | 0,00 | 10,00 | 0,00 | 0,00 |
| E | 2008 R | 17576 | 0.01.01. | 3.09.07. | 1.13 | 113,00 | 0,00 | 113,00 | 113,00 | 0,00 | 0,00 | 0,00 |
| E | 2008 R | 14635 | 0.01.01. | 3.09.07. | 1.13 | 116,00 | 0,00 | 116,00 | 116,00 | 0,00 | 0,00 | 0,00 |
| E | 2008 R | 17575 | 0.01.01. | 3.09.07. | 1.13 | 300,14 | 0,00 | 300,14 | 300,14 | 0,00 | 0,00 | 0,00 |
| E | 2008 R | 14039 | 0.01.01. | 3.09.07. | 1.13 | 766,09 | 0,00 | 766,09 | 766,09 | 0,00 | 0,00 | 0,00 |
| E | 2008 R | 15856 | 0.01.01. | 3.09.07. | 1.13 | 1.047,65 | 0,00 | 1.047,65 | 1.047,65 | 0,00 | 0,00 | 0,00 |
| E | 2008 R | 17617 | 0.01.01. | 3.09.07. | 1.13 | 2.000,00 | 0,00 | 2.000,00 | 2.000,00 | 0,00 | 0,00 | 0,00 |
| E | 2008 R | 14056 | 0.01.01. | 3.09.07. | 1.13 | 2.664,39 | 0,00 | 2.664,39 | 2.664,39 | 0,00 | 0,00 | 0,00 |
| E | 2008 R | 14067 | 0.01.01. | 3.09.07. | 1.13 | 3.201,87 | 0,00 | 3.201,87 | 3.201,87 | 0,00 | 0,00 | 0,00 |
| E | 2008 R | 15767 | 0.01.01. | 3.09.07. | 1.13 | 3.223,67 | 0,00 | 3.223,67 | 3.223,67 | 0,00 | 0,00 | 0,00 |
| E | 2008 R | 17574 | 0.01.01. | 3.09.07. | 1.13 | 3.315,60 | 0,00 | 3.315,60 | 3.315,60 | 0,00 | 0,00 | 0,00 |
| E | 2008 R | 14066 | 0.01.01. | 3.09.07. | 1.13 | 4.042,04 | 0,00 | 4.042,04 | 4.042,04 | 0,00 | 0,00 | 0,00 |
| E | 2008 R | 17629 | 0.01.01. | 3.09.02. | 1.01 | 130,61 | 0,00 | 130,61 | 130,61 | 0,00 | 0,00 | 0,00 |
| E | 2008 R | 14871 | 1.13.28 | 1.03.02. | 1.03 | 5.000,00 | 0,00 | 5.000,00 | 5.000,00 | 0,00 | 0,00 | 0,00 |
| E | 2008 R | 16835 | 1.13.31 | 1.01.10. | 1.10 | 96.000,00 | 0,00 | 96.000,00 | 86.400,00 | 9.600,00 | 0,00 | 0,00 |
| E | 2008 R | 10187 | 0.01.01. | 3.09.07. | 1.03 | 424,55 | 0,00 | 424,55 | 0,00 | 424,55 | 0,00 | 0,00 |
| E | 2008 R | 8784 | 0.01.01. | 3.09.07. | 1.03 | 436,35 | 0,00 | 436,35 | 0,00 | 436,35 | 0,00 | 0,00 |
| E | 2008 R | 12537 | 2.16.03.01 | 1.01.01. | 1.04 | 138.000,00 | 0,00 | 138.000,00 | 138.000,00 | 0,00 | 0,00 | 0,00 |
| E | 2008 R | 13899 | 2.15.06. | 1.01.04. | 0.01 | 1.000,00 | 0,00 | 1.000,00 | 0,00 | 1.000,00 | 0,00 | 0,00 |
| E | 2008 R | 3720 | 2.15.06. | 1.01.04. | 0.01 | 155.000,00 | 0,00 | 155.000,00 | 0,00 | 155.000,00 | 0,00 | 0,00 |
| E | 2008 R | 11346 | 1.13.02 | 2.05.09. | 1.11 | 35.000,00 | 0,00 | 35.000,00 | 28.000,00 | 7.000,00 | 0,00 | 0,00 |
| E | 2008 R | 14235 | 1.01.01 | 1.01.01. | 1.15 | 15.220,83 | 0,00 | 15.220,83 | 15.220,83 | 0,00 | 0,00 | 0,00 |
| E | 2008 R | 13466 | 1.01.01 | 1.01.01. | 1.15 | 270.750,00 | 0,00 | 270.750,00 | 270.750,00 | 0,00 | 0,00 | 0,00 |
| E | 2008 R | 12845 | 1.01.01 | 1.01.01. | 1.16 | 145.000,00 | 0,00 | 145.000,00 | 145.000,00 | 0,00 | 0,00 | 0,00 |
| E | 2008 R | 13777 | 1.01.01 | 1.01.01. | 1.17 | 180.000,00 | 0,00 | 180.000,00 | 180.000,00 | 0,00 | 0,00 | 0,00 |
| E | 2008 R | 13316 | 1.01.01 | 1.01.01. | 1.18 | 64.842,60 | 0,00 | 64.842,60 | 64.842,60 | 0,00 | 0,00 | 0,00 |
| E | 2008 R | 12591 | 1.01.01 | 1.01.01. | 1.19.001 | 262.440,00 | 0,00 | 262.440,00 | 262.440,00 | 0,00 | 0,00 | 0,00 |
| E | 2008 R | 13702 | 1.01.01 | 1.01.01. | 1.01 | 341.920,00 | 0,00 | 341.920,00 | 341.920,00 | 0,00 | 0,00 | 0,00 |
| E | 2008 R | 14058 | 1.01.01 | 1.01.01. | 1.02 | 491.750,36 | 0,00 | 491.750,36 | 491.750,36 | 0,00 | 0,00 | 0,00 |

| | | | | | | | | | | | |
|---|--------|-------|---------------|----------|----------|------------|-------|------------|------------|-----------|------|
| E | 2008 R | 13973 | 1.01.01 | 1.01.01. | 1.03 | 310.401,71 | 0,00 | 310.401,71 | 310.401,71 | 0,00 | 0,00 |
| E | 2008 R | 12532 | 1.01.01 | 1.01.01. | 1.04 | 393.280,00 | 0,00 | 393.280,00 | 393.280,00 | 0,00 | 0,00 |
| E | 2008 R | 13607 | 1.01.01 | 1.01.01. | 1.05 | 156.799,30 | 0,00 | 156.799,30 | 156.799,30 | 0,00 | 0,00 |
| E | 2008 R | 14276 | 1.01.01 | 1.01.01. | 1.06 | 478.027,78 | 0,00 | 478.027,78 | 478.027,78 | 0,00 | 0,00 |
| E | 2008 R | 15625 | 1.01.01 | 1.01.01. | 1.07 | 4.000,00 | 0,00 | 4.000,00 | 4.000,00 | 4.000,00 | 0,00 |
| E | 2008 R | 14098 | 0.01.01. | 3.09.07. | 1.19.001 | 347,10 | 0,00 | 347,10 | 347,10 | 0,00 | 0,00 |
| E | 2008 R | 16682 | 0.01.01. | 3.09.07. | 1.19.001 | 410,73 | 0,00 | 410,73 | 410,73 | 0,00 | 0,00 |
| E | 2008 R | 15676 | 0.01.01. | 3.09.07. | 1.19.002 | 65,00 | 0,00 | 65,00 | 65,00 | 0,00 | 0,00 |
| E | 2008 R | 15896 | 0.01.01. | 3.09.07. | 1.19.002 | 98,10 | 0,00 | 98,10 | 98,10 | 0,00 | 0,00 |
| E | 2008 R | 15124 | 0.01.01. | 3.09.07. | 1.19.002 | 222,05 | 0,00 | 222,05 | 222,05 | 0,00 | 0,00 |
| E | 2008 R | 16950 | 0.01.01. | 3.09.07. | 1.19.002 | 1.249,21 | 0,00 | 1.249,21 | 1.249,21 | 0,00 | 0,00 |
| E | 2008 R | 14822 | 0.01.01. | 3.09.07. | 1.19.002 | 2.163,36 | 0,00 | 2.163,36 | 2.163,36 | 0,00 | 0,00 |
| E | 2008 R | 12406 | 2.01.05.02 | 1.01.01. | 1.14 | 150.000,00 | 0,00 | 150.000,00 | 150.000,00 | 0,00 | 0,00 |
| E | 2008 R | 13977 | 2.02.01.01 | 1.01.01. | 1.03 | 500.000,00 | 0,00 | 500.000,00 | 500.000,00 | 0,00 | 0,00 |
| E | 2008 R | 7164 | 2.15.02.19.01 | 1.01.04. | 1.02 | 20.000,00 | 0,00 | 20.000,00 | 20.000,00 | 0,00 | 0,00 |
| E | 2008 R | 7165 | 2.15.02.19.01 | 1.01.04. | 1.14 | 13.000,00 | 0,00 | 13.000,00 | 13.000,00 | 0,00 | 0,00 |
| E | 2008 R | 5525 | 2.15.02.19.01 | 1.01.04. | 1.15 | 232.276,20 | 0,00 | 232.276,20 | 232.276,20 | 0,00 | 0,00 |
| E | 2008 R | 14439 | 0.01.01. | 3.09.07. | 1.08 | 575,60 | 0,00 | 575,60 | 575,60 | 0,00 | 0,00 |
| E | 2008 R | 15853 | 0.01.01. | 3.09.07. | 1.08 | 1.344,33 | 0,00 | 1.344,33 | 1.344,33 | 0,00 | 0,00 |
| E | 2008 R | 17607 | 2.02.01.03 | 1.01.01. | 1.07 | 100.000,00 | 0,00 | 100.000,00 | 100.000,00 | 0,00 | 0,00 |
| E | 2008 R | 13664 | 2.02.01.03 | 1.01.01. | 1.07 | 200.000,00 | 0,00 | 200.000,00 | 200.000,00 | 0,00 | 0,00 |
| E | 2008 R | 14061 | 2.02.04.02.02 | 1.01.01. | 1.02 | 30.000,00 | 0,00 | 30.000,00 | 30.000,00 | 0,00 | 0,00 |
| E | 2008 R | 12835 | 1.01.02.02.09 | 1.01.07. | 1.11 | 2,00 | -2,00 | 0,00 | 0,00 | 0,00 | 0,00 |
| E | 2008 R | 16798 | 2.15.02.11.01 | 1.01.04. | 1.13 | 54.488,45 | 0,00 | 54.488,45 | 54.488,45 | 0,00 | 0,00 |
| E | 2008 R | 13280 | 0.01.01. | 3.09.07. | 1.19.001 | 623,05 | 0,00 | 623,05 | 623,05 | 0,00 | 0,00 |
| E | 2008 R | 14106 | 0.01.01. | 3.09.07. | 1.19.001 | 1.085,89 | 0,00 | 1.085,89 | 1.085,89 | 0,00 | 0,00 |
| E | 2008 R | 13933 | 2.02.14. | 1.01.01. | 1.04 | 75.000,00 | 0,00 | 75.000,00 | 75.000,00 | 0,00 | 0,00 |
| E | 2008 R | 7467 | 2.02.14. | 1.01.07. | 1.04 | 20.000,00 | 0,00 | 20.000,00 | 20.000,00 | 0,00 | 0,00 |
| E | 2008 R | 14062 | 2.02.05. | 1.01.01. | 1.02 | 100.000,00 | 0,00 | 100.000,00 | 100.000,00 | 0,00 | 0,00 |
| E | 2008 R | 17583 | 2.02.19. | 1.01.01. | 0.01 | 5.000,00 | 0,00 | 5.000,00 | 5.000,00 | 0,00 | 0,00 |
| E | 2008 R | 14054 | 2.02.19. | 1.01.01. | 0.01 | 25.000,00 | 0,00 | 25.000,00 | 25.000,00 | 0,00 | 0,00 |
| E | 2008 R | 17603 | 2.02.19. | 1.01.01. | 0.01 | 100.000,00 | 0,00 | 100.000,00 | 100.000,00 | 0,00 | 0,00 |
| E | 2008 R | 14063 | 2.02.19. | 1.01.01. | 1.02 | 40.000,00 | 0,00 | 40.000,00 | 40.000,00 | 0,00 | 0,00 |
| E | 2008 R | 16617 | 2.02.19. | 1.01.01. | 1.06 | 25.000,00 | 0,00 | 25.000,00 | 25.000,00 | 25.000,00 | 0,00 |
| E | 2008 R | 12336 | 2.02.19. | 1.01.01. | 1.07 | 35.000,00 | 0,00 | 35.000,00 | 35.000,00 | 0,00 | 0,00 |
| E | 2008 R | 17518 | 0.01.01. | 3.09.07. | 1.04 | 4.023,49 | 0,00 | 4.023,49 | 4.023,49 | 0,00 | 0,00 |

| | | | | | | | | | | | |
|---|--------|-------|---------------|----------|------|------------|------|------------|-----------|------------|------|
| E | 2008 R | 10822 | 2.15.01.07.05 | 1.02.04. | 1.01 | 64.298,25 | 0,00 | 64.298,25 | 64.298,25 | 0,00 | 0,00 |
| E | 2008 R | 12227 | 2.15.01.07.05 | 1.02.04. | 1.05 | 22.000,00 | 0,00 | 22.000,00 | 22.000,00 | 0,00 | 0,00 |
| E | 2008 R | 5450 | 0.01.01. | 3.09.01. | 0.01 | 2,00 | 0,00 | 2,00 | 0,00 | 2,00 | 0,00 |
| E | 2008 R | 5449 | 0.01.01. | 3.09.01. | 0.01 | 14,32 | 0,00 | 14,32 | 14,32 | 0,00 | 0,00 |
| E | 2008 R | 17459 | 0.01.01. | 3.09.01. | 0.01 | 14,86 | 0,00 | 14,86 | 0,00 | 14,86 | 0,00 |
| E | 2008 R | 17443 | 0.01.01. | 3.09.01. | 0.01 | 20,40 | 0,00 | 20,40 | 20,40 | 0,00 | 0,00 |
| E | 2008 R | 17442 | 0.01.01. | 3.09.01. | 0.01 | 30,00 | 0,00 | 30,00 | 30,00 | 0,00 | 0,00 |
| E | 2008 R | 12588 | 0.01.01. | 3.09.01. | 0.01 | 31,32 | 0,00 | 31,32 | 31,32 | 0,00 | 0,00 |
| E | 2008 R | 2252 | 0.01.01. | 3.09.01. | 0.01 | 48,67 | 0,00 | 48,67 | 0,00 | 48,67 | 0,00 |
| E | 2008 R | 13443 | 0.01.01. | 3.09.01. | 0.01 | 58,76 | 0,00 | 58,76 | 58,76 | 0,00 | 0,00 |
| E | 2008 R | 2251 | 0.01.01. | 3.09.01. | 0.01 | 66,53 | 0,00 | 66,53 | 0,00 | 66,53 | 0,00 |
| E | 2008 R | 6174 | 2.15.02.01.02 | 1.01.04. | 1.02 | 164.204,13 | 0,00 | 164.204,13 | 0,00 | 164.204,13 | 0,00 |
| E | 2008 R | 9831 | 2.15.02.01.02 | 1.01.04. | 1.02 | 205.255,16 | 0,00 | 205.255,16 | 0,00 | 205.255,16 | 0,00 |
| E | 2008 R | 5634 | 2.15.02.01.02 | 1.01.04. | 1.06 | 25.953,58 | 0,00 | 25.953,58 | 0,00 | 25.953,58 | 0,00 |
| E | 2008 R | 9774 | 2.15.02.01.02 | 1.01.04. | 1.06 | 32.442,47 | 0,00 | 32.442,47 | 0,00 | 32.442,47 | 0,00 |
| E | 2008 R | 8731 | 2.15.02.01.02 | 1.01.04. | 1.09 | 9.262,32 | 0,00 | 9.262,32 | 0,00 | 9.262,32 | 0,00 |
| E | 2008 R | 10221 | 2.15.02.01.02 | 1.01.04. | 1.09 | 11.577,90 | 0,00 | 11.577,90 | 0,00 | 11.577,90 | 0,00 |
| E | 2008 R | 5524 | 2.15.02.01.02 | 1.01.04. | 1.15 | 17.853,06 | 0,00 | 17.853,06 | 0,00 | 17.853,06 | 0,00 |
| E | 2008 R | 17623 | 0.01.01. | 3.09.07. | 1.10 | 513,05 | 0,00 | 513,05 | 513,05 | 0,00 | 0,00 |
| E | 2008 R | 17644 | 0.01.01. | 3.09.07. | 1.10 | 583,64 | 0,00 | 583,64 | 583,64 | 0,00 | 0,00 |
| E | 2008 R | 12968 | 0.01.01. | 3.09.07. | 1.10 | 590,89 | 0,00 | 590,89 | 590,89 | 0,00 | 0,00 |
| E | 2008 R | 17643 | 0.01.01. | 3.09.07. | 1.10 | 750,05 | 0,00 | 750,05 | 750,05 | 0,00 | 0,00 |
| E | 2008 R | 12970 | 0.01.01. | 3.09.07. | 1.10 | 780,78 | 0,00 | 780,78 | 780,78 | 0,00 | 0,00 |
| E | 2008 R | 14600 | 0.01.01. | 3.09.07. | 1.10 | 914,65 | 0,00 | 914,65 | 914,65 | 0,00 | 0,00 |
| E | 2008 R | 14607 | 0.01.01. | 3.09.07. | 1.10 | 989,92 | 0,00 | 989,92 | 989,92 | 0,00 | 0,00 |
| E | 2008 R | 14603 | 0.01.01. | 3.09.07. | 1.10 | 1.008,54 | 0,00 | 1.008,54 | 1.008,54 | 0,00 | 0,00 |
| E | 2008 R | 14597 | 0.01.01. | 3.09.07. | 1.10 | 1.456,73 | 0,00 | 1.456,73 | 1.456,73 | 0,00 | 0,00 |
| E | 2008 R | 1360 | 0.01.01. | 3.09.07. | 1.10 | 1.566,49 | 0,00 | 1.566,49 | 1.566,49 | 0,00 | 0,00 |
| E | 2008 R | 1363 | 0.01.01. | 3.09.07. | 1.10 | 12.690,03 | 0,00 | 12.690,03 | 12.690,03 | 0,00 | 0,00 |
| E | 2008 R | 1362 | 0.01.01. | 3.09.07. | 1.10 | 14.620,52 | 0,00 | 14.620,52 | 14.620,52 | 0,00 | 0,00 |
| E | 2008 R | 1358 | 0.01.01. | 3.09.07. | 1.10 | 17.863,51 | 0,00 | 17.863,51 | 17.863,51 | 0,00 | 0,00 |
| E | 2008 R | 1359 | 0.01.01. | 3.09.07. | 1.10 | 18.808,88 | 0,00 | 18.808,88 | 18.808,88 | 0,00 | 0,00 |
| E | 2008 R | 1361 | 0.01.01. | 3.09.07. | 1.10 | 18.808,88 | 0,00 | 18.808,88 | 18.808,88 | 0,00 | 0,00 |
| E | 2008 R | 17075 | 0.01.01. | 3.09.07. | 1.02 | 51,80 | 0,00 | 51,80 | 51,80 | 0,00 | 0,00 |
| E | 2008 R | 17089 | 0.01.01. | 3.09.07. | 1.02 | 57,00 | 0,00 | 57,00 | 57,00 | 0,00 | 0,00 |
| E | 2008 R | 17073 | 0.01.01. | 3.09.07. | 1.02 | 64,50 | 0,00 | 64,50 | 64,50 | 0,00 | 0,00 |

| | | | | | | | | | | | |
|---|--------|---------------------|----------|------|-----------|------|-----------|------|-----------|----------|-----------|
| E | 2008 R | 17088 0.01.01. | 3.09.07. | 1.02 | 86,70 | 0,00 | 86,70 | 0,00 | 86,70 | 0,00 | 0,00 |
| E | 2008 R | 17420 0.01.01. | 3.09.07. | 1.02 | 92,00 | 0,00 | 92,00 | 0,00 | 92,00 | 0,00 | 0,00 |
| E | 2008 R | 17065 0.01.01. | 3.09.07. | 1.02 | 101,10 | 0,00 | 101,10 | 0,00 | 101,10 | 0,00 | 0,00 |
| E | 2008 R | 17067 0.01.01. | 3.09.07. | 1.02 | 105,40 | 0,00 | 105,40 | 0,00 | 105,40 | 0,00 | 0,00 |
| E | 2008 R | 17069 0.01.01. | 3.09.07. | 1.02 | 124,35 | 0,00 | 124,35 | 0,00 | 124,35 | 0,00 | 0,00 |
| E | 2008 R | 17080 0.01.01. | 3.09.07. | 1.02 | 172,10 | 0,00 | 172,10 | 0,00 | 172,10 | 0,00 | 0,00 |
| E | 2008 R | 17087 0.01.01. | 3.09.07. | 1.02 | 175,26 | 0,00 | 175,26 | 0,00 | 175,26 | 0,00 | 0,00 |
| E | 2008 R | 17078 0.01.01. | 3.09.07. | 1.02 | 179,00 | 0,00 | 179,00 | 0,00 | 179,00 | 0,00 | 0,00 |
| E | 2008 R | 17092 0.01.01. | 3.09.07. | 1.02 | 210,15 | 0,00 | 210,15 | 0,00 | 210,15 | 0,00 | 0,00 |
| E | 2008 R | 17093 0.01.01. | 3.09.07. | 1.02 | 247,05 | 0,00 | 247,05 | 0,00 | 247,05 | 0,00 | 0,00 |
| E | 2008 R | 17419 0.01.01. | 3.09.07. | 1.02 | 257,00 | 0,00 | 257,00 | 0,00 | 257,00 | 0,00 | 0,00 |
| E | 2008 R | 17066 0.01.01. | 3.09.07. | 1.02 | 283,50 | 0,00 | 283,50 | 0,00 | 283,50 | 0,00 | 0,00 |
| E | 2008 R | 17074 0.01.01. | 3.09.07. | 1.02 | 285,26 | 0,00 | 285,26 | 0,00 | 285,26 | 0,00 | 0,00 |
| E | 2008 R | 17091 0.01.01. | 3.09.07. | 1.02 | 286,95 | 0,00 | 286,95 | 0,00 | 286,95 | 0,00 | 0,00 |
| E | 2008 R | 17071 0.01.01. | 3.09.07. | 1.02 | 301,50 | 0,00 | 301,50 | 0,00 | 301,50 | 0,00 | 0,00 |
| E | 2008 R | 17068 0.01.01. | 3.09.07. | 1.02 | 341,95 | 0,00 | 341,95 | 0,00 | 341,95 | 0,00 | 0,00 |
| E | 2008 R | 17418 0.01.01. | 3.09.07. | 1.02 | 369,76 | 0,00 | 369,76 | 0,00 | 369,76 | 0,00 | 0,00 |
| E | 2008 R | 3767 0.01.01. | 3.09.07. | 1.02 | 376,00 | 0,00 | 376,00 | 0,00 | 376,00 | 0,00 | 0,00 |
| E | 2008 R | 3768 0.01.01. | 3.09.07. | 1.02 | 378,00 | 0,00 | 378,00 | 0,00 | 378,00 | 0,00 | 0,00 |
| E | 2008 R | 3766 0.01.01. | 3.09.07. | 1.02 | 381,00 | 0,00 | 381,00 | 0,00 | 381,00 | 0,00 | 0,00 |
| E | 2008 R | 17077 0.01.01. | 3.09.07. | 1.02 | 476,65 | 0,00 | 476,65 | 0,00 | 476,65 | 0,00 | 0,00 |
| E | 2008 R | 17616 0.01.01. | 3.09.07. | 1.02 | 1.198,53 | 0,00 | 1.198,53 | 0,00 | 1.198,53 | 0,00 | 0,00 |
| E | 2008 R | 10114 2.15.02.01.02 | 1.01.04. | 1.15 | 22.316,33 | 0,00 | 22.316,33 | 0,00 | 22.316,33 | 0,00 | 0,00 |
| E | 2008 R | 5541 2.15.02.01.02 | 1.01.04. | 1.16 | 28.055,65 | 0,00 | 28.055,65 | 0,00 | 28.055,65 | 0,00 | 0,00 |
| E | 2008 R | 9734 2.15.02.01.02 | 1.01.04. | 1.16 | 35.069,57 | 0,00 | 35.069,57 | 0,00 | 35.069,57 | 0,00 | 0,00 |
| E | 2008 R | 16611 2.15.02.09.02 | 1.01.04. | 1.17 | 46.241,25 | 0,00 | 46.241,25 | 0,00 | 46.241,25 | 0,00 | 0,00 |
| E | 2008 R | 17094 0.01.01. | 3.09.07. | 1.02 | 2.988,10 | 0,00 | 2.988,10 | 0,00 | 2.988,10 | 1.494,05 | 0,00 |
| E | 2008 R | 11554 2.15.01.07.06 | 1.02.04. | 1.15 | 9.500,00 | 0,00 | 9.500,00 | 0,00 | 9.500,00 | 0,00 | 0,00 |
| E | 2008 R | 16828 2.15.01.07.06 | 1.02.05. | 1.03 | 5.915,00 | 0,00 | 5.915,00 | 0,00 | 5.915,00 | 0,00 | 0,00 |
| E | 2008 R | 17558 2.15.01.07.06 | 1.02.05. | 1.07 | 8.212,00 | 0,00 | 8.212,00 | 0,00 | 8.212,00 | 0,00 | 0,00 |
| E | 2008 R | 17557 2.15.01.07.06 | 1.02.05. | 1.08 | 12.318,00 | 0,00 | 12.318,00 | 0,00 | 12.318,00 | 0,00 | 0,00 |
| E | 2008 R | 12201 1.13.06 | 1.01.08. | 1.07 | 20.100,00 | 0,00 | 20.100,00 | 0,00 | 20.100,00 | 3.427,16 | 16.672,84 |
| E | 2008 R | 13608 1.01.03.01. | 1.01.01. | 1.05 | 40.000,00 | 0,00 | 40.000,00 | 0,00 | 40.000,00 | 0,00 | 0,00 |
| E | 2008 R | 8248 1.01.01 | 1.03.02. | 1.05 | 187,95 | 0,00 | 187,95 | 0,00 | 187,95 | 0,00 | 0,00 |
| E | 2008 R | 8105 1.01.01 | 1.03.02. | 1.05 | 224,18 | 0,00 | 224,18 | 0,00 | 224,18 | 0,00 | 0,00 |
| E | 2008 R | 15211 1.01.01 | 1.03.02. | 1.07 | 77,26 | 0,00 | 77,26 | 0,00 | 77,26 | 0,00 | 0,00 |

| | | | | | | | | | | | | | |
|---|--------|-------|-------------|---------|----------|------------|------|------------|------------|-----------|-----------|-----------|------|
| E | 2008 R | 10529 | 1.01.01 | 1.03.02 | 1.07 | 342,00 | 0,00 | 342,00 | 342,00 | 0,00 | 0,00 | 0,00 | 0,00 |
| E | 2008 R | 9821 | 2.15.02.22. | 1.01.03 | 1.13 | 100.000,00 | 0,00 | 100.000,00 | 100.000,00 | 0,00 | 0,00 | 0,00 | 0,00 |
| E | 2008 R | 14769 | 0.01.01. | 3.09.06 | 1.07 | 17,76 | 0,00 | 17,76 | 17,76 | 0,00 | 0,00 | 0,00 | 0,00 |
| E | 2008 R | 14789 | 0.01.01. | 3.09.06 | 1.09 | 11,20 | 0,00 | 11,20 | 11,20 | 0,00 | 0,00 | 0,00 | 0,00 |
| E | 2008 R | 17642 | 0.01.01. | 3.09.06 | 1.09 | 13,00 | 0,00 | 13,00 | 13,00 | 0,00 | 0,00 | 0,00 | 0,00 |
| E | 2008 R | 14758 | 0.01.01. | 3.09.06 | 1.09 | 23,78 | 0,00 | 23,78 | 23,78 | 0,00 | 0,00 | 0,00 | 0,00 |
| E | 2008 R | 16726 | 0.01.01. | 3.09.06 | 1.09 | 406,18 | 0,00 | 406,18 | 0,00 | 406,18 | 0,00 | 0,00 | 0,00 |
| E | 2008 R | 16727 | 0.01.01. | 3.09.06 | 1.09 | 406,18 | 0,00 | 406,18 | 0,00 | 406,18 | 0,00 | 0,00 | 0,00 |
| E | 2008 R | 17508 | 0.01.01. | 3.09.06 | 1.09 | 504,09 | 0,00 | 504,09 | 0,00 | 504,09 | 0,00 | 0,00 | 0,00 |
| E | 2008 R | 12204 | 0.01.01. | 3.09.01 | 1.16 | 105,05 | 0,00 | 105,05 | 105,05 | 0,00 | 0,00 | 0,00 | 0,00 |
| E | 2008 R | 17573 | 0.01.01. | 3.09.01 | 1.12 | 85,00 | 0,00 | 85,00 | 85,00 | 0,00 | 0,00 | 0,00 | 0,00 |
| E | 2008 R | 14793 | 0.01.01. | 3.09.06 | 1.03 | 260,70 | 0,00 | 260,70 | 260,70 | 0,00 | 0,00 | 0,00 | 0,00 |
| E | 2008 R | 16722 | 0.01.01. | 3.09.06 | 1.03 | 307,20 | 0,00 | 307,20 | 0,00 | 307,20 | 0,00 | 0,00 | 0,00 |
| E | 2008 R | 14798 | 0.01.01. | 3.09.06 | 1.03 | 484,80 | 0,00 | 484,80 | 484,80 | 0,00 | 0,00 | 0,00 | 0,00 |
| E | 2008 R | 17506 | 0.01.01. | 3.09.06 | 1.03 | 2.764,80 | 0,00 | 2.764,80 | 0,00 | 2.764,80 | 0,00 | 0,00 | 0,00 |
| E | 2008 R | 16824 | 0.01.01. | 3.09.06 | 1.03 | 2.880,00 | 0,00 | 2.880,00 | 0,00 | 2.880,00 | 0,00 | 2.880,00 | 0,00 |
| E | 2008 R | 16818 | 0.01.01. | 3.09.06 | 1.03 | 20.000,00 | 0,00 | 20.000,00 | 0,00 | 20.000,00 | 0,00 | 20.000,00 | 0,00 |
| E | 2008 R | 16723 | 0.01.01. | 3.09.06 | 1.05 | 172,80 | 0,00 | 172,80 | 172,80 | 0,00 | 0,00 | 0,00 | 0,00 |
| E | 2008 R | 17507 | 0.01.01. | 3.09.06 | 1.05 | 288,00 | 0,00 | 288,00 | 288,00 | 0,00 | 0,00 | 0,00 | 0,00 |
| E | 2008 R | 14804 | 0.01.01. | 3.09.06 | 1.11 | 377,26 | 0,00 | 377,26 | 377,26 | 0,00 | 0,00 | 0,00 | 0,00 |
| E | 2008 R | 14760 | 0.01.01. | 3.09.06 | 1.11 | 1.920,00 | 0,00 | 1.920,00 | 1.920,00 | 0,00 | 0,00 | 0,00 | 0,00 |
| E | 2008 R | 7173 | 0.01.01. | 3.09.06 | 1.13 | 8.160,00 | 0,00 | 8.160,00 | 8.160,00 | 0,00 | 0,00 | 0,00 | 0,00 |
| E | 2008 R | 14787 | 0.01.01. | 3.09.06 | 1.19.001 | 751,95 | 0,00 | 751,95 | 751,95 | 0,00 | 0,00 | 0,00 | 0,00 |
| E | 2008 R | 14767 | 0.01.01. | 3.09.06 | 1.19.001 | 804,24 | 0,00 | 804,24 | 804,24 | 0,00 | 0,00 | 0,00 | 0,00 |
| E | 2008 R | 8478 | 0.01.01. | 3.09.06 | 1.19.001 | 3.689,37 | 0,00 | 3.689,37 | 0,00 | 3.689,37 | 0,00 | 3.689,37 | 0,00 |
| E | 2008 R | 14803 | 0.01.01. | 3.09.06 | 1.19.003 | 96,44 | 0,00 | 96,44 | 96,44 | 0,00 | 0,00 | 0,00 | 0,00 |
| E | 2008 R | 14797 | 0.01.01. | 3.09.06 | 1.19.003 | 119,02 | 0,00 | 119,02 | 119,02 | 0,00 | 0,00 | 0,00 | 0,00 |
| E | 2008 R | 17510 | 0.01.01. | 3.09.06 | 1.19.003 | 579,49 | 0,00 | 579,49 | 579,49 | 0,00 | 579,49 | 0,00 | 0,00 |
| E | 2008 R | 14792 | 0.01.01. | 3.09.06 | 1.19.003 | 867,07 | 0,00 | 867,07 | 433,06 | 434,01 | 0,00 | 0,00 | 0,00 |
| E | 2008 R | 14788 | 0.01.01. | 3.09.06 | 1.19.003 | 1.059,56 | 0,00 | 1.059,56 | 1.059,56 | 0,00 | 0,00 | 0,00 | 0,00 |
| E | 2008 R | 14768 | 0.01.01. | 3.09.06 | 1.19.003 | 2.182,32 | 0,00 | 2.182,32 | 2.182,32 | 0,00 | 0,00 | 0,00 | 0,00 |
| E | 2008 R | 14786 | 0.01.01. | 3.09.06 | 1.19.003 | 2.258,16 | 0,00 | 2.258,16 | 2.258,16 | 0,00 | 0,00 | 0,00 | 0,00 |
| E | 2008 R | 16731 | 0.01.01. | 3.09.06 | 1.19.003 | 2.411,41 | 0,00 | 2.411,41 | 0,00 | 2.411,41 | 0,00 | 2.411,41 | 0,00 |
| E | 2008 R | 14802 | 0.01.01. | 3.09.06 | 1.19.003 | 2.902,23 | 0,00 | 2.902,23 | 288,24 | 2.613,99 | 0,00 | 0,00 | 0,00 |
| E | 2008 R | 16732 | 0.01.01. | 3.09.06 | 1.19.003 | 4.099,50 | 0,00 | 4.099,50 | 4.099,50 | 0,00 | 4.099,50 | 0,00 | 0,00 |
| E | 2008 R | 14658 | 0.01.01. | 3.09.07 | 0.01 | 83.235,53 | 0,00 | 83.235,53 | 0,00 | 66.904,18 | 16.331,35 | 0,00 | 0,00 |

| | | | | | | | | | | | | |
|---|--------|-------|----------|----------|------|------------|------|------------|----------|------------|------|------------|
| E | 2008 R | 17090 | 0.01.01. | 3.09.07. | 0.01 | 161.089,66 | 0,00 | 161.089,66 | 0,00 | 161.089,66 | 0,00 | 164.238,73 |
| E | 2008 R | 14646 | 0.01.01. | 3.09.07. | 0.01 | 164.238,73 | 0,00 | 164.238,73 | 0,00 | 0,00 | 0,00 | 164.238,73 |
| E | 2008 R | 14653 | 0.01.01. | 3.09.07. | 0.01 | 175.828,31 | 0,00 | 175.828,31 | 0,00 | 160.612,40 | 0,00 | 15.215,91 |
| E | 2008 R | 14655 | 0.01.01. | 3.09.07. | 0.01 | 183.921,26 | 0,00 | 183.921,26 | 0,00 | 183.921,26 | 0,00 | 0,00 |
| E | 2008 R | 14654 | 0.01.01. | 3.09.07. | 0.01 | 184.229,74 | 0,00 | 184.229,74 | 0,00 | 175.587,03 | 0,00 | 8.642,71 |
| E | 2008 R | 14649 | 0.01.01. | 3.09.07. | 0.01 | 215.086,51 | 0,00 | 215.086,51 | 0,00 | 194.995,02 | 0,00 | 20.091,49 |
| E | 2008 R | 14652 | 0.01.01. | 3.09.07. | 0.01 | 218.809,16 | 0,00 | 218.809,16 | 0,00 | 197.369,26 | 0,00 | 21.439,90 |
| E | 2008 R | 14657 | 0.01.01. | 3.09.07. | 0.01 | 56.282,42 | 0,00 | 56.282,42 | 0,00 | 37.712,76 | 0,00 | 18.569,66 |
| E | 2008 R | 14647 | 0.01.01. | 3.09.07. | 0.01 | 77.917,29 | 0,00 | 77.917,29 | 0,00 | 70.432,64 | 0,00 | 7.484,65 |
| E | 2008 R | 14659 | 0.01.01. | 3.09.07. | 0.01 | 268.060,56 | 0,00 | 268.060,56 | 0,00 | 244.313,83 | 0,00 | 23.746,73 |
| E | 2008 R | 14656 | 0.01.01. | 3.09.07. | 0.01 | 283.591,87 | 0,00 | 283.591,87 | 0,00 | 261.541,34 | 0,00 | 22.050,53 |
| E | 2008 R | 15044 | 0.01.01. | 3.09.07. | 1.01 | 930,00 | 0,00 | 930,00 | 930,00 | 0,00 | 0,00 | 0,00 |
| E | 2008 R | 5469 | 0.01.01. | 3.09.07. | 1.01 | 1.200,00 | 0,00 | 1.200,00 | 1.200,00 | 0,00 | 0,00 | 0,00 |
| E | 2008 R | 13655 | 0.01.01. | 3.09.07. | 1.01 | 1.650,00 | 0,00 | 1.650,00 | 1.650,00 | 0,00 | 0,00 | 0,00 |
| E | 2008 R | 14442 | 0.01.01. | 3.09.07. | 1.01 | 1.800,00 | 0,00 | 1.800,00 | 1.800,00 | 0,00 | 0,00 | 0,00 |
| E | 2008 R | 12120 | 0.01.01. | 3.09.07. | 1.03 | 555,59 | 0,00 | 555,59 | 555,59 | 0,00 | 0,00 | 0,00 |
| E | 2008 R | 11695 | 0.01.01. | 3.09.07. | 1.03 | 561,15 | 0,00 | 561,15 | 0,00 | 561,15 | 0,00 | 0,00 |
| E | 2008 R | 13738 | 0.01.01. | 3.09.07. | 1.03 | 580,04 | 0,00 | 580,04 | 0,00 | 580,04 | 0,00 | 0,00 |
| E | 2008 R | 14643 | 0.01.01. | 3.09.07. | 1.03 | 603,66 | 0,00 | 603,66 | 0,00 | 603,66 | 0,00 | 0,00 |
| E | 2008 R | 12642 | 0.01.01. | 3.09.07. | 1.03 | 610,90 | 0,00 | 610,90 | 0,00 | 610,90 | 0,00 | 0,00 |
| E | 2008 R | 746 | 0.01.01. | 3.09.07. | 1.03 | 755,60 | 0,00 | 755,60 | 0,00 | 755,60 | 0,00 | 0,00 |
| E | 2008 R | 12334 | 0.01.01. | 3.09.07. | 1.03 | 769,47 | 0,00 | 769,47 | 0,00 | 769,47 | 0,00 | 0,00 |
| E | 2008 R | 4193 | 0.01.01. | 3.09.07. | 1.03 | 806,61 | 0,00 | 806,61 | 806,61 | 0,00 | 0,00 | 0,00 |
| E | 2008 R | 12121 | 0.01.01. | 3.09.07. | 1.03 | 893,58 | 0,00 | 893,58 | 893,58 | 0,00 | 0,00 | 0,00 |
| E | 2008 R | 1165 | 0.01.01. | 3.09.07. | 1.03 | 927,00 | 0,00 | 927,00 | 927,00 | 0,00 | 0,00 | 0,00 |
| E | 2008 R | 14641 | 0.01.01. | 3.09.07. | 1.03 | 948,71 | 0,00 | 948,71 | 948,71 | 0,00 | 0,00 | 0,00 |
| E | 2008 R | 5481 | 0.01.01. | 3.09.07. | 1.03 | 1.118,60 | 0,00 | 1.118,60 | 1.118,60 | 0,00 | 0,00 | 0,00 |
| E | 2008 R | 7991 | 0.01.01. | 3.09.07. | 1.03 | 1.191,01 | 0,00 | 1.191,01 | 1.191,01 | 0,00 | 0,00 | 0,00 |
| E | 2008 R | 13736 | 0.01.01. | 3.09.07. | 1.03 | 1.201,96 | 0,00 | 1.201,96 | 0,00 | 1.201,96 | 0,00 | 0,00 |
| E | 2008 R | 2233 | 0.01.01. | 3.09.07. | 1.03 | 1.253,26 | 0,00 | 1.253,26 | 1.253,26 | 0,00 | 0,00 | 0,00 |
| E | 2008 R | 12860 | 0.01.01. | 3.09.07. | 1.01 | 3.000,00 | 0,00 | 3.000,00 | 3.000,00 | 0,00 | 0,00 | 0,00 |
| E | 2008 R | 1539 | 0.01.01. | 3.09.07. | 1.03 | 481,44 | 0,00 | 481,44 | 0,00 | 481,44 | 0,00 | 0,00 |
| E | 2008 R | 8787 | 0.01.01. | 3.09.07. | 1.03 | 487,50 | 0,00 | 487,50 | 0,00 | 487,50 | 0,00 | 0,00 |
| E | 2008 R | 10938 | 0.01.01. | 3.09.07. | 1.03 | 1.029,27 | 0,00 | 1.029,27 | 0,00 | 1.029,27 | 0,00 | 0,00 |
| E | 2008 R | 2184 | 0.01.01. | 3.09.07. | 1.03 | 1.442,94 | 0,00 | 1.442,94 | 1.442,94 | 0,00 | 0,00 | 0,00 |
| E | 2008 R | 7990 | 0.01.01. | 3.09.07. | 1.03 | 1.514,52 | 0,00 | 1.514,52 | 0,00 | 1.514,52 | 0,00 | 0,00 |

| | | | | | | | | | | | |
|---|--------|-------|----------|----------|------|-----------|------|-----------|----------|-----------|------|
| E | 2008 R | 7989 | 0.01.01. | 3.09.07. | 1.03 | 1.648,01 | 0,00 | 1.648,01 | 0,00 | 1.648,01 | 0,00 |
| E | 2008 R | 2605 | 0.01.01. | 3.09.07. | 1.03 | 1.702,12 | 0,00 | 1.702,12 | 1.702,12 | 0,00 | 0,00 |
| E | 2008 R | 17633 | 0.01.01. | 3.09.07. | 1.03 | 12.319,57 | 0,00 | 12.319,57 | 0,00 | 12.319,57 | 0,00 |
| E | 2008 R | 4563 | 0.01.01. | 3.09.07. | 1.04 | 189,90 | 0,00 | 189,90 | 189,90 | 0,00 | 0,00 |
| E | 2008 R | 15871 | 0.01.01. | 3.09.07. | 1.04 | 232,00 | 0,00 | 232,00 | 232,00 | 0,00 | 0,00 |
| E | 2008 R | 8444 | 0.01.01. | 3.09.07. | 1.04 | 232,62 | 0,00 | 232,62 | 232,62 | 0,00 | 0,00 |
| E | 2008 R | 15869 | 0.01.01. | 3.09.07. | 1.04 | 236,40 | 0,00 | 236,40 | 236,40 | 0,00 | 0,00 |
| E | 2008 R | 16439 | 0.01.01. | 3.09.07. | 1.04 | 191,66 | 0,00 | 191,66 | 191,66 | 0,00 | 0,00 |
| E | 2008 R | 11340 | 0.01.01. | 3.09.07. | 1.04 | 194,35 | 0,00 | 194,35 | 194,35 | 0,00 | 0,00 |
| E | 2008 R | 13624 | 0.01.01. | 3.09.07. | 1.04 | 284,36 | 0,00 | 284,36 | 284,36 | 0,00 | 0,00 |
| E | 2008 R | 11339 | 0.01.01. | 3.09.07. | 1.04 | 304,90 | 0,00 | 304,90 | 304,90 | 0,00 | 0,00 |
| E | 2008 R | 15873 | 0.01.01. | 3.09.07. | 1.04 | 332,00 | 0,00 | 332,00 | 332,00 | 0,00 | 0,00 |
| E | 2008 R | 8445 | 0.01.01. | 3.09.07. | 1.04 | 339,06 | 0,00 | 339,06 | 339,06 | 0,00 | 0,00 |
| E | 2008 R | 13987 | 0.01.01. | 3.09.07. | 1.04 | 342,50 | 0,00 | 342,50 | 342,50 | 0,00 | 0,00 |
| E | 2008 R | 13985 | 0.01.01. | 3.09.07. | 1.04 | 386,86 | 0,00 | 386,86 | 386,86 | 0,00 | 0,00 |
| E | 2008 R | 16437 | 0.01.01. | 3.09.07. | 1.04 | 501,40 | 0,00 | 501,40 | 501,40 | 0,00 | 0,00 |
| E | 2008 R | 10054 | 0.01.01. | 3.09.07. | 1.04 | 506,16 | 0,00 | 506,16 | 506,16 | 0,00 | 0,00 |
| E | 2008 R | 13646 | 0.01.01. | 3.09.07. | 1.04 | 515,76 | 0,00 | 515,76 | 515,76 | 0,00 | 0,00 |
| E | 2008 R | 10052 | 0.01.01. | 3.09.07. | 1.04 | 544,26 | 0,00 | 544,26 | 544,26 | 0,00 | 0,00 |
| E | 2008 R | 11077 | 0.01.01. | 3.09.07. | 1.04 | 568,66 | 0,00 | 568,66 | 568,66 | 0,00 | 0,00 |
| E | 2008 R | 11076 | 0.01.01. | 3.09.07. | 1.04 | 600,00 | 0,00 | 600,00 | 600,00 | 0,00 | 0,00 |
| E | 2008 R | 13653 | 0.01.01. | 3.09.07. | 1.04 | 637,13 | 0,00 | 637,13 | 637,13 | 0,00 | 0,00 |
| E | 2008 R | 13651 | 0.01.01. | 3.09.07. | 1.04 | 638,60 | 0,00 | 638,60 | 638,60 | 0,00 | 0,00 |
| E | 2008 R | 17204 | 0.01.01. | 3.09.07. | 1.04 | 652,84 | 0,00 | 652,84 | 652,84 | 0,00 | 0,00 |
| E | 2008 R | 10828 | 0.01.01. | 3.09.07. | 1.04 | 657,03 | 0,00 | 657,03 | 657,03 | 0,00 | 0,00 |
| E | 2008 R | 11203 | 0.01.01. | 3.09.07. | 1.04 | 728,36 | 0,00 | 728,36 | 728,36 | 0,00 | 0,00 |
| E | 2008 R | 17205 | 0.01.01. | 3.09.07. | 1.04 | 915,16 | 0,00 | 915,16 | 915,16 | 0,00 | 0,00 |
| E | 2008 R | 13619 | 0.01.01. | 3.09.07. | 1.04 | 935,71 | 0,00 | 935,71 | 935,71 | 0,00 | 0,00 |
| E | 2008 R | 15226 | 0.01.01. | 3.09.07. | 1.04 | 1.002,00 | 0,00 | 1.002,00 | 1.002,00 | 0,00 | 0,00 |
| E | 2008 R | 15224 | 0.01.01. | 3.09.07. | 1.04 | 1.097,00 | 0,00 | 1.097,00 | 1.097,00 | 0,00 | 0,00 |
| E | 2008 R | 10386 | 0.01.01. | 3.09.07. | 1.04 | 1.200,00 | 0,00 | 1.200,00 | 1.200,00 | 0,00 | 0,00 |
| E | 2008 R | 14478 | 0.01.01. | 3.09.07. | 1.04 | 1.327,01 | 0,00 | 1.327,01 | 1.327,01 | 0,00 | 0,00 |
| E | 2008 R | 11201 | 0.01.01. | 3.09.07. | 1.04 | 1.399,40 | 0,00 | 1.399,40 | 1.399,40 | 0,00 | 0,00 |
| E | 2008 R | 10056 | 0.01.01. | 3.09.07. | 1.04 | 495,60 | 0,00 | 495,60 | 495,60 | 0,00 | 0,00 |
| E | 2008 R | 8366 | 0.01.01. | 3.09.07. | 1.04 | 792,00 | 0,00 | 792,00 | 792,00 | 0,00 | 0,00 |
| E | 2008 R | 14501 | 0.01.01. | 3.09.07. | 1.04 | 850,00 | 0,00 | 850,00 | 850,00 | 0,00 | 0,00 |

| | | | | | | | | | | | | |
|---|--------|-------|----------|----------|------|----------|------|----------|------|----------|------|-------|
| E | 2008 R | 16967 | 0.01.01. | 3.09.07. | 1.04 | 1.514,58 | 0,00 | 1.514,58 | 0,00 | 1.514,58 | 0,00 | 0,00 |
| E | 2008 R | 17601 | 0.01.01. | 3.09.07. | 1.05 | 158,00 | 0,00 | 158,00 | 0,00 | 158,00 | 0,00 | 0,00 |
| E | 2008 R | 17600 | 0.01.01. | 3.09.07. | 1.05 | 334,50 | 0,00 | 334,50 | 0,00 | 334,50 | 0,00 | 0,00 |
| E | 2008 R | 13596 | 0.01.01. | 3.09.07. | 1.05 | 394,30 | 0,00 | 394,30 | 0,00 | 394,30 | 0,00 | 0,00 |
| E | 2008 R | 10209 | 0.01.01. | 3.09.07. | 1.05 | 587,16 | 0,00 | 587,16 | 0,00 | 587,16 | 0,00 | 0,00 |
| E | 2008 R | 16635 | 0.01.01. | 3.09.07. | 1.05 | 600,00 | 0,00 | 600,00 | 0,00 | 600,00 | 0,00 | 0,00 |
| E | 2008 R | 16636 | 0.01.01. | 3.09.07. | 1.05 | 703,49 | 0,00 | 703,49 | 0,00 | 703,49 | 0,00 | 0,00 |
| E | 2008 R | 6797 | 0.01.01. | 3.09.07. | 1.05 | 851,56 | 0,00 | 851,56 | 0,00 | 851,56 | 0,00 | 0,00 |
| E | 2008 R | 15041 | 0.01.01. | 3.09.07. | 1.05 | 2.090,00 | 0,00 | 2.090,00 | 0,00 | 2.090,00 | 0,00 | 0,00 |
| E | 2008 R | 7111 | 0.01.01. | 3.09.07. | 1.05 | 7.499,70 | 0,00 | 7.499,70 | 0,00 | 7.499,70 | 0,00 | 0,00 |
| E | 2008 R | 3544 | 0.01.01. | 3.09.07. | 1.05 | 7.499,72 | 0,00 | 7.499,72 | 0,02 | 7.499,70 | 0,00 | 0,00 |
| E | 2008 R | 10541 | 0.01.01. | 3.09.07. | 1.06 | 136,77 | 0,00 | 136,77 | 0,00 | 136,77 | 0,00 | 0,00 |
| E | 2008 R | 17275 | 0.01.01. | 3.09.07. | 1.06 | 146,10 | 0,00 | 146,10 | 0,00 | 146,10 | 0,00 | 0,00 |
| E | 2008 R | 17272 | 0.01.01. | 3.09.07. | 1.06 | 188,40 | 0,00 | 188,40 | 0,00 | 188,40 | 0,00 | 0,00 |
| E | 2008 R | 17274 | 0.01.01. | 3.09.07. | 1.06 | 210,90 | 0,00 | 210,90 | 0,00 | 210,90 | 0,00 | 0,00 |
| E | 2008 R | 14953 | 0.01.01. | 3.09.07. | 1.04 | 1.696,24 | 0,00 | 1.696,24 | 0,00 | 1.696,24 | 0,00 | 0,00 |
| E | 2008 R | 14476 | 0.01.01. | 3.09.07. | 1.04 | 1.728,32 | 0,00 | 1.728,32 | 0,00 | 1.728,32 | 0,00 | 0,00 |
| E | 2008 R | 10819 | 0.01.01. | 3.09.07. | 1.04 | 1.864,00 | 0,00 | 1.864,00 | 0,00 | 1.864,00 | 0,00 | 0,00 |
| E | 2008 R | 10821 | 0.01.01. | 3.09.07. | 1.04 | 1.973,00 | 0,00 | 1.973,00 | 0,00 | 1.973,00 | 0,00 | 0,00 |
| E | 2008 R | 13926 | 0.01.01. | 3.09.07. | 1.04 | 2.001,81 | 0,00 | 2.001,81 | 0,00 | 2.001,81 | 0,00 | 0,00 |
| E | 2008 R | 14011 | 0.01.01. | 3.09.07. | 1.04 | 2.872,72 | 0,00 | 2.872,72 | 0,00 | 2.872,72 | 0,00 | 0,00 |
| E | 2008 R | 12172 | 0.01.01. | 3.09.07. | 1.06 | 227,74 | 0,00 | 227,74 | 0,00 | 227,74 | 0,00 | 0,00 |
| E | 2008 R | 17297 | 0.01.01. | 3.09.07. | 1.06 | 254,60 | 0,00 | 254,60 | 0,00 | 254,60 | 0,00 | 0,00 |
| E | 2008 R | 17293 | 0.01.01. | 3.09.07. | 1.06 | 256,60 | 0,00 | 256,60 | 0,00 | 256,60 | 0,00 | 0,00 |
| E | 2008 R | 12170 | 0.01.01. | 3.09.07. | 1.06 | 302,25 | 0,00 | 302,25 | 0,00 | 302,25 | 0,00 | 0,00 |
| E | 2008 R | 17271 | 0.01.01. | 3.09.07. | 1.06 | 317,81 | 0,00 | 317,81 | 0,00 | 317,81 | 0,00 | 0,00 |
| E | 2008 R | 13931 | 0.01.01. | 3.09.07. | 1.07 | 3,06 | 0,00 | 3,06 | 0,00 | 3,06 | 0,00 | 0,00 |
| E | 2008 R | 12255 | 0.01.01. | 3.09.07. | 1.07 | 8,31 | 0,00 | 8,31 | 0,00 | 8,31 | 0,00 | 0,00 |
| E | 2008 R | 15630 | 0.01.01. | 3.09.07. | 1.07 | 10,00 | 0,00 | 10,00 | 0,00 | 10,00 | 0,00 | 0,00 |
| E | 2008 R | 7217 | 0.01.01. | 3.09.07. | 1.07 | 10,86 | 0,00 | 10,86 | 0,00 | 10,86 | 0,00 | 0,00 |
| E | 2008 R | 13930 | 0.01.01. | 3.09.07. | 1.07 | 15,61 | 0,00 | 15,61 | 0,00 | 15,61 | 0,00 | 0,00 |
| E | 2008 R | 15646 | 0.01.01. | 3.09.07. | 1.07 | 24,20 | 0,00 | 24,20 | 0,00 | 24,20 | 0,00 | 0,00 |
| E | 2008 R | 13676 | 0.01.01. | 3.09.07. | 1.07 | 63,40 | 0,00 | 63,40 | 0,00 | 63,40 | 0,00 | 63,40 |
| E | 2008 R | 14800 | 0.01.01. | 3.09.07. | 1.07 | 72,20 | 0,00 | 72,20 | 0,00 | 72,20 | 0,00 | 0,00 |
| E | 2008 R | 15899 | 0.01.01. | 3.09.07. | 1.07 | 73,50 | 0,00 | 73,50 | 0,00 | 73,50 | 0,00 | 0,00 |
| E | 2008 R | 14346 | 0.01.01. | 3.09.07. | 1.07 | 84,30 | 0,00 | 84,30 | 0,00 | 84,30 | 0,00 | 0,00 |

| | | | | | | | | | | |
|---|--------|-------|----------|----------|------|----------|------|----------|------|--------|
| E | 2008 R | 9453 | 0.01.01. | 3.09.07. | 1.07 | 93,15 | 0,00 | 93,15 | 0,00 | 0,00 |
| E | 2008 R | 6563 | 0.01.01. | 3.09.07. | 1.07 | 94,50 | 0,00 | 94,50 | 0,00 | 0,00 |
| E | 2008 R | 9824 | 0.01.01. | 3.09.07. | 1.07 | 98,00 | 0,00 | 98,00 | 0,00 | 0,00 |
| E | 2008 R | 14801 | 0.01.01. | 3.09.07. | 1.07 | 99,20 | 0,00 | 99,20 | 0,00 | 0,00 |
| E | 2008 R | 12306 | 0.01.01. | 3.09.07. | 1.07 | 99,80 | 0,00 | 0,00 | 0,00 | 99,80 |
| E | 2008 R | 8112 | 0.01.01. | 3.09.07. | 1.07 | 104,50 | 0,00 | 104,50 | 0,00 | 0,00 |
| E | 2008 R | 13685 | 0.01.01. | 3.09.07. | 1.07 | 105,20 | 0,00 | 105,20 | 0,00 | 105,20 |
| E | 2008 R | 16724 | 0.01.01. | 3.09.07. | 1.07 | 105,70 | 0,00 | 105,70 | 0,00 | 0,00 |
| E | 2008 R | 17605 | 0.01.01. | 3.09.07. | 1.07 | 192,22 | 0,00 | 192,22 | 0,00 | 192,22 |
| E | 2008 R | 6801 | 0.01.01. | 3.09.07. | 1.07 | 212,10 | 0,00 | 212,10 | 0,00 | 0,00 |
| E | 2008 R | 14627 | 0.01.01. | 3.09.07. | 1.07 | 218,44 | 0,00 | 218,44 | 0,00 | 0,00 |
| E | 2008 R | 10542 | 0.01.01. | 3.09.07. | 1.06 | 398,17 | 0,00 | 398,17 | 0,00 | 0,00 |
| E | 2008 R | 17339 | 0.01.01. | 3.09.07. | 1.06 | 402,20 | 0,00 | 402,20 | 0,00 | 0,00 |
| E | 2008 R | 17273 | 0.01.01. | 3.09.07. | 1.06 | 424,01 | 0,00 | 424,01 | 0,00 | 0,00 |
| E | 2008 R | 15733 | 0.01.01. | 3.09.07. | 1.06 | 488,81 | 0,00 | 488,81 | 0,00 | 0,00 |
| E | 2008 R | 15730 | 0.01.01. | 3.09.07. | 1.06 | 1.174,62 | 0,00 | 1.174,62 | 0,00 | 0,00 |
| E | 2008 R | 15732 | 0.01.01. | 3.09.07. | 1.06 | 1.207,17 | 0,00 | 1.207,17 | 0,00 | 0,00 |
| E | 2008 R | 15731 | 0.01.01. | 3.09.07. | 1.06 | 1.439,07 | 0,00 | 1.439,07 | 0,00 | 0,00 |
| E | 2008 R | 9826 | 0.01.01. | 3.09.07. | 1.07 | 341,75 | 0,00 | 341,75 | 0,00 | 0,00 |
| E | 2008 R | 6662 | 0.01.01. | 3.09.07. | 1.07 | 347,25 | 0,00 | 347,25 | 0,00 | 0,00 |
| E | 2008 R | 9825 | 0.01.01. | 3.09.07. | 1.07 | 351,50 | 0,00 | 351,50 | 0,00 | 0,00 |
| E | 2008 R | 15885 | 0.01.01. | 3.09.07. | 1.07 | 355,10 | 0,00 | 355,10 | 0,00 | 0,00 |
| E | 2008 R | 15945 | 0.01.01. | 3.09.07. | 1.07 | 356,51 | 0,00 | 356,51 | 0,00 | 356,51 |
| E | 2008 R | 6513 | 0.01.01. | 3.09.07. | 1.07 | 407,75 | 0,00 | 407,75 | 0,00 | 0,00 |
| E | 2008 R | 17585 | 0.01.01. | 3.09.07. | 1.07 | 550,00 | 0,00 | 550,00 | 0,00 | 0,00 |
| E | 2008 R | 12834 | 0.01.01. | 3.09.07. | 1.07 | 660,00 | 0,00 | 660,00 | 0,00 | 0,00 |
| E | 2008 R | 11134 | 0.01.01. | 3.09.07. | 1.07 | 800,00 | 0,00 | 800,00 | 0,00 | 0,00 |
| E | 2008 R | 6510 | 0.01.01. | 3.09.07. | 1.07 | 826,86 | 0,00 | 826,86 | 0,00 | 0,00 |
| E | 2008 R | 9724 | 0.01.01. | 3.09.07. | 1.07 | 921,85 | 0,00 | 921,85 | 0,00 | 0,00 |
| E | 2008 R | 15881 | 0.01.01. | 3.09.07. | 1.07 | 1.000,00 | 0,00 | 1.000,00 | 0,00 | 0,00 |
| E | 2008 R | 12963 | 0.01.01. | 3.09.07. | 1.09 | 168,00 | 0,00 | 168,00 | 0,00 | 0,00 |
| E | 2008 R | 2218 | 0.01.01. | 3.09.07. | 1.09 | 171,69 | 0,00 | 171,69 | 0,00 | 0,00 |
| E | 2008 R | 12969 | 0.01.01. | 3.09.07. | 1.09 | 343,53 | 0,00 | 343,53 | 0,00 | 0,00 |
| E | 2008 R | 12964 | 0.01.01. | 3.09.07. | 1.09 | 624,14 | 0,00 | 624,14 | 0,00 | 0,00 |
| E | 2008 R | 1464 | 0.01.01. | 3.09.07. | 1.09 | 840,00 | 0,00 | 840,00 | 0,00 | 0,00 |
| E | 2008 R | 13687 | 0.01.01. | 3.09.07. | 1.09 | 1.935,99 | 0,00 | 1.935,99 | 0,00 | 0,00 |

| | | | | | | | | | | | | |
|---|--------|-------|----------|----------|----------|------------|------|------------|------|------------|------|------|
| E | 2008 R | 15780 | 0.01.01. | 3.09.07. | 1.10 | 281,52 | 0,00 | 281,52 | 0,00 | 281,52 | 0,00 | 0,00 |
| E | 2008 R | 15782 | 0.01.01. | 3.09.07. | 1.10 | 286,94 | 0,00 | 286,94 | 0,00 | 286,94 | 0,00 | 0,00 |
| E | 2008 R | 17645 | 0.01.01. | 3.09.07. | 1.10 | 324,76 | 0,00 | 324,76 | 0,00 | 324,76 | 0,00 | 0,00 |
| E | 2008 R | 17624 | 0.01.01. | 3.09.07. | 1.10 | 333,27 | 0,00 | 333,27 | 0,00 | 333,27 | 0,00 | 0,00 |
| E | 2008 R | 15781 | 0.01.01. | 3.09.07. | 1.10 | 337,83 | 0,00 | 337,83 | 0,00 | 337,83 | 0,00 | 0,00 |
| E | 2008 R | 15783 | 0.01.01. | 3.09.07. | 1.10 | 344,32 | 0,00 | 344,32 | 0,00 | 344,32 | 0,00 | 0,00 |
| E | 2008 R | 17622 | 0.01.01. | 3.09.07. | 1.10 | 346,44 | 0,00 | 346,44 | 0,00 | 346,44 | 0,00 | 0,00 |
| E | 2008 R | 17625 | 0.01.01. | 3.09.07. | 1.10 | 412,09 | 0,00 | 412,09 | 0,00 | 412,09 | 0,00 | 0,00 |
| E | 2008 R | 17621 | 0.01.01. | 3.09.07. | 1.10 | 421,09 | 0,00 | 421,09 | 0,00 | 421,09 | 0,00 | 0,00 |
| E | 2008 R | 14868 | 0.01.01. | 3.09.07. | 1.15 | 81,80 | 0,00 | 81,80 | 0,00 | 81,80 | 0,00 | 0,00 |
| E | 2008 R | 4089 | 0.01.01. | 3.09.07. | 1.15 | 297,09 | 0,00 | 297,09 | 0,00 | 297,09 | 0,00 | 0,00 |
| E | 2008 R | 4091 | 0.01.01. | 3.09.07. | 1.15 | 328,49 | 0,00 | 328,49 | 0,00 | 328,49 | 0,00 | 0,00 |
| E | 2008 R | 14864 | 0.01.01. | 3.09.07. | 1.15 | 456,04 | 0,00 | 456,04 | 0,00 | 456,04 | 0,00 | 0,00 |
| E | 2008 R | 14551 | 0.01.01. | 3.09.07. | 1.15 | 514,70 | 0,00 | 514,70 | 0,00 | 514,70 | 0,00 | 0,00 |
| E | 2008 R | 15779 | 0.01.01. | 3.09.07. | 1.15 | 546,63 | 0,00 | 546,63 | 0,00 | 546,63 | 0,00 | 0,00 |
| E | 2008 R | 4925 | 0.01.01. | 3.09.07. | 1.15 | 670,00 | 0,00 | 670,00 | 0,00 | 670,00 | 0,00 | 0,00 |
| E | 2008 R | 12179 | 0.01.01. | 3.09.07. | 1.15 | 831,65 | 0,00 | 831,65 | 0,00 | 831,65 | 0,00 | 0,00 |
| E | 2008 R | 6796 | 0.01.01. | 3.09.07. | 1.15 | 1.293,00 | 0,00 | 1.293,00 | 0,00 | 1.293,00 | 0,00 | 0,00 |
| E | 2008 R | 14563 | 0.01.01. | 3.09.07. | 1.15 | 1.478,88 | 0,00 | 1.478,88 | 0,00 | 1.478,88 | 0,00 | 0,00 |
| E | 2008 R | 10216 | 0.01.01. | 3.09.07. | 1.15 | 1.533,08 | 0,00 | 1.533,08 | 0,00 | 1.533,08 | 0,00 | 0,00 |
| E | 2008 R | 12182 | 0.01.01. | 3.09.07. | 1.15 | 1.792,15 | 0,00 | 1.792,15 | 0,00 | 1.792,15 | 0,00 | 0,00 |
| E | 2008 R | 9476 | 0.01.01. | 3.09.07. | 1.15 | 1.998,00 | 0,00 | 1.998,00 | 0,00 | 1.998,00 | 0,00 | 0,00 |
| E | 2008 R | 14550 | 0.01.01. | 3.09.07. | 1.15 | 2.894,54 | 0,00 | 2.894,54 | 0,00 | 2.894,54 | 0,00 | 0,00 |
| E | 2008 R | 14383 | 0.01.02. | 1.01.01. | 0.01 | 361.692,75 | 0,00 | 361.692,75 | 0,00 | 361.692,75 | 0,00 | 0,00 |
| E | 2008 R | 14382 | 0.01.03. | 1.01.01. | 0.01 | 288.842,60 | 0,00 | 288.842,60 | 0,00 | 288.842,60 | 0,00 | 0,00 |
| E | 2008 R | 15561 | 1.01.01 | 1.01.01. | 1.07 | 8.000,00 | 0,00 | 8.000,00 | 0,00 | 8.000,00 | 0,00 | 0,00 |
| E | 2008 R | 12694 | 1.01.01 | 1.01.01. | 1.07 | 19.852,90 | 0,00 | 19.852,90 | 0,00 | 19.852,90 | 0,00 | 0,00 |
| E | 2008 R | 13663 | 1.01.01 | 1.01.01. | 1.07 | 316.799,62 | 0,00 | 316.799,62 | 0,00 | 316.799,62 | 0,00 | 0,00 |
| E | 2008 R | 14487 | 1.01.01 | 1.01.01. | 1.08 | 161.940,00 | 0,00 | 161.940,00 | 0,00 | 161.940,00 | 0,00 | 0,00 |
| E | 2008 R | 13966 | 1.01.01 | 1.01.01. | 1.09 | 427.117,77 | 0,00 | 427.117,77 | 0,00 | 427.117,77 | 0,00 | 0,00 |
| E | 2008 R | 13580 | 1.01.01 | 1.01.01. | 1.10 | 239.920,00 | 0,00 | 239.920,00 | 0,00 | 239.920,00 | 0,00 | 0,00 |
| E | 2008 R | 12648 | 1.01.01 | 1.01.01. | 1.11 | 217.081,23 | 0,00 | 217.081,23 | 0,00 | 217.081,23 | 0,00 | 0,00 |
| E | 2008 R | 12610 | 1.01.01 | 1.01.01. | 1.12 | 210.247,18 | 0,00 | 210.247,18 | 0,00 | 210.247,18 | 0,00 | 0,00 |
| E | 2008 R | 13904 | 1.01.01 | 1.01.01. | 1.13 | 216.000,00 | 0,00 | 216.000,00 | 0,00 | 216.000,00 | 0,00 | 0,00 |
| E | 2008 R | 12404 | 1.01.01 | 1.01.01. | 1.14 | 490.000,00 | 0,00 | 490.000,00 | 0,00 | 490.000,00 | 0,00 | 0,00 |
| E | 2008 R | 12341 | 1.01.01 | 1.01.01. | 1.19.003 | 5.120,00 | 0,00 | 5.120,00 | 0,00 | 5.120,00 | 0,00 | 0,00 |

| | | | | | | | | | | | |
|---|--------|-------|---------------|----------|----------|------------|------|------------|------|------------|--------|
| E | 2008 R | 15944 | 0.01.01. | 3.09.07. | 1.07 | 297,09 | 0,00 | 297,09 | 0,00 | 0,00 | 297,09 |
| E | 2008 R | 7835 | 1.01.01 | 1.03.02. | 1.09 | 38,81 | 0,00 | 38,81 | 0,00 | 38,81 | 0,00 |
| E | 2008 R | 4991 | 1.01.01 | 1.03.02. | 1.09 | 130,43 | 0,00 | 130,43 | 0,00 | 130,43 | 0,00 |
| E | 2008 R | 13703 | 1.01.02.01 | 1.01.01. | 1.01 | 50.000,00 | 0,00 | 50.000,00 | 0,00 | 50.000,00 | 0,00 |
| E | 2008 R | 17467 | 1.01.02.01 | 1.01.01. | 1.02 | 4.300,00 | 0,00 | 4.300,00 | 0,00 | 4.300,00 | 0,00 |
| E | 2008 R | 14059 | 1.01.02.01 | 1.01.01. | 1.02 | 58.000,00 | 0,00 | 58.000,00 | 0,00 | 58.000,00 | 0,00 |
| E | 2008 R | 13974 | 1.01.02.01 | 1.01.01. | 1.03 | 93.887,99 | 0,00 | 93.887,99 | 0,00 | 93.887,99 | 0,00 |
| E | 2008 R | 12533 | 1.01.02.01 | 1.01.01. | 1.04 | 71.000,00 | 0,00 | 71.000,00 | 0,00 | 71.000,00 | 0,00 |
| E | 2008 R | 13610 | 1.01.02.01 | 1.01.01. | 1.05 | 200.000,00 | 0,00 | 200.000,00 | 0,00 | 200.000,00 | 0,00 |
| E | 2008 R | 14313 | 1.01.02.01 | 1.01.01. | 1.06 | 15.000,00 | 0,00 | 15.000,00 | 0,00 | 15.000,00 | 0,00 |
| E | 2008 R | 14278 | 1.01.02.01 | 1.01.01. | 1.06 | 50.000,00 | 0,00 | 50.000,00 | 0,00 | 50.000,00 | 0,00 |
| E | 2008 R | 15568 | 1.01.02.01 | 1.01.01. | 1.07 | 1.000,00 | 0,00 | 1.000,00 | 0,00 | 1.000,00 | 0,00 |
| E | 2008 R | 12695 | 1.01.02.01 | 1.01.01. | 1.07 | 17.400,00 | 0,00 | 17.400,00 | 0,00 | 17.400,00 | 0,00 |
| E | 2008 R | 15916 | 1.01.02.01 | 1.01.01. | 1.07 | 20.000,00 | 0,00 | 20.000,00 | 0,00 | 20.000,00 | 0,00 |
| E | 2008 R | 12849 | 1.01.02.01 | 1.01.01. | 1.16 | 44.700,00 | 0,00 | 44.700,00 | 0,00 | 44.700,00 | 0,00 |
| E | 2008 R | 13778 | 1.01.02.01 | 1.01.01. | 1.17 | 48.500,00 | 0,00 | 48.500,00 | 0,00 | 48.500,00 | 0,00 |
| E | 2008 R | 13321 | 1.01.02.01 | 1.01.01. | 1.18 | 78.153,24 | 0,00 | 78.153,24 | 0,00 | 78.153,24 | 0,00 |
| E | 2008 R | 12592 | 1.01.02.01 | 1.01.01. | 1.19.001 | 27.600,00 | 0,00 | 27.600,00 | 0,00 | 27.600,00 | 0,00 |
| E | 2008 R | 12342 | 1.01.02.01 | 1.01.01. | 1.19.003 | 12.000,00 | 0,00 | 12.000,00 | 0,00 | 12.000,00 | 0,00 |
| E | 2008 R | 12508 | 1.01.02.01 | 1.01.06. | 1.19.001 | 400,00 | 0,00 | 400,00 | 0,00 | 400,00 | 0,00 |
| E | 2008 R | 11520 | 1.01.02.01 | 1.01.06. | 1.19.001 | 2.700,00 | 0,00 | 2.700,00 | 0,00 | 2.700,00 | 0,00 |
| E | 2008 R | 10808 | 1.01.02.01 | 1.01.08. | 1.01 | 4.999,20 | 0,00 | 4.999,20 | 0,00 | 4.999,20 | 0,00 |
| E | 2008 R | 3790 | 1.01.02.01 | 1.01.10. | 1.08 | 25.824,00 | 0,00 | 25.824,00 | 0,00 | 25.824,00 | 0,00 |
| E | 2008 R | 17491 | 1.01.02.02.01 | 1.01.02. | 1.04 | 11.000,00 | 0,00 | 11.000,00 | 0,00 | 11.000,00 | 0,00 |
| E | 2008 R | 16817 | 1.01.02.02.01 | 1.01.02. | 1.11 | 11.000,00 | 0,00 | 11.000,00 | 0,00 | 11.000,00 | 0,00 |
| E | 2008 R | 17482 | 1.01.02.02.01 | 1.01.03. | 1.05 | 13.000,00 | 0,00 | 13.000,00 | 0,00 | 13.000,00 | 0,00 |
| E | 2008 R | 12758 | 1.01.02.02.02 | 1.01.10. | 1.07 | 52.765,00 | 0,00 | 52.765,00 | 0,00 | 52.765,00 | 0,00 |
| E | 2008 R | 17606 | 1.01.02.02.07 | 1.02.05. | 1.02 | 163,00 | 0,00 | 163,00 | 0,00 | 163,00 | 0,00 |
| E | 2008 R | 9138 | 1.01.02.02.07 | 1.02.05. | 1.02 | 578,00 | 0,00 | 578,00 | 0,00 | 578,00 | 0,00 |
| E | 2008 R | 13310 | 1.01.02.02.07 | 1.02.05. | 1.02 | 944,00 | 0,00 | 944,00 | 0,00 | 944,00 | 0,00 |
| E | 2008 R | 14042 | 1.01.02.03 | 1.01.01. | 0.01 | 384.996,60 | 0,00 | 384.996,60 | 0,00 | 384.996,60 | 0,00 |
| E | 2008 R | 13704 | 1.01.02.03 | 1.01.01. | 1.01 | 13.000,00 | 0,00 | 13.000,00 | 0,00 | 13.000,00 | 0,00 |
| E | 2008 R | 14060 | 1.01.02.03 | 1.01.01. | 1.02 | 7.000,00 | 0,00 | 7.000,00 | 0,00 | 7.000,00 | 0,00 |
| E | 2008 R | 12408 | 1.01.02.03 | 1.01.01. | 1.14 | 37.000,00 | 0,00 | 37.000,00 | 0,00 | 37.000,00 | 0,00 |
| E | 2008 R | 13463 | 1.01.02.03 | 1.01.01. | 1.15 | 3.000,00 | 0,00 | 3.000,00 | 0,00 | 3.000,00 | 0,00 |
| E | 2008 R | 12852 | 1.01.02.03 | 1.01.01. | 1.16 | 3.000,00 | 0,00 | 3.000,00 | 0,00 | 3.000,00 | 0,00 |

| | | | | | | | | | | | |
|---|--------|-------|---------------|----------|----------|--------------|------|--------------|--------------|-----------|--------|
| E | 2008 R | 13779 | 1.01.02.03 | 1.01.01. | 1.17 | 43.000,00 | 0,00 | 43.000,00 | 43.000,00 | 0,00 | 0,00 |
| E | 2008 R | 13333 | 1.01.02.03 | 1.01.01. | 1.18 | 3.000,00 | 0,00 | 3.000,00 | 0,00 | 3.000,00 | 0,00 |
| E | 2008 R | 12593 | 1.01.02.03 | 1.01.01. | 1.19.001 | 43.000,00 | 0,00 | 43.000,00 | 43.000,00 | 0,00 | 0,00 |
| E | 2008 R | 2260 | 1.01.02.04.03 | 1.02.05. | 1.03 | 3,00 | 0,00 | 3,00 | 0,00 | 0,00 | 3,00 |
| E | 2008 R | 17577 | 1.01.02.04.03 | 1.02.05. | 1.03 | 689,00 | 0,00 | 689,00 | 689,00 | 0,00 | 0,00 |
| E | 2008 R | 898 | 1.01.02.04.05 | 1.01.10. | 1.09 | 4.000,00 | 0,00 | 4.000,00 | 4.000,00 | 0,00 | 0,00 |
| E | 2008 R | 13976 | 1.01.03.02. | 1.01.01. | 1.03 | 117.000,00 | 0,00 | 117.000,00 | 117.000,00 | 0,00 | 0,00 |
| E | 2008 R | 12652 | 1.01.03.03. | 1.01.01. | 1.11 | 93.500,00 | 0,00 | 93.500,00 | 93.500,00 | 0,00 | 0,00 |
| E | 2008 R | 14283 | 1.01.03.04. | 1.01.01. | 1.06 | 55.000,00 | 0,00 | 55.000,00 | 55.000,00 | 0,00 | 0,00 |
| E | 2008 R | 12594 | 1.01.03.06. | 1.01.01. | 1.19.001 | 498.960,00 | 0,00 | 498.960,00 | 498.960,00 | 0,00 | 0,00 |
| E | 2008 R | 13706 | 1.01.04 | 1.01.01. | 1.01 | 90.500,00 | 0,00 | 90.500,00 | 90.500,00 | 0,00 | 0,00 |
| E | 2008 R | 13609 | 1.01.04 | 1.01.01. | 1.05 | 12.000,00 | 0,00 | 12.000,00 | 12.000,00 | 0,00 | 0,00 |
| E | 2008 R | 14284 | 1.01.04 | 1.01.01. | 1.06 | 72.500,00 | 0,00 | 72.500,00 | 72.500,00 | 0,00 | 0,00 |
| E | 2008 R | 12696 | 1.01.04 | 1.01.01. | 1.07 | 14.387,10 | 0,00 | 14.387,10 | 14.387,10 | 0,00 | 0,00 |
| E | 2008 R | 12337 | 1.01.04 | 1.01.01. | 1.07 | 53.000,00 | 0,00 | 53.000,00 | 53.000,00 | 0,00 | 0,00 |
| E | 2008 R | 14490 | 1.01.04 | 1.01.01. | 1.08 | 62.000,00 | 0,00 | 62.000,00 | 62.000,00 | 0,00 | 0,00 |
| E | 2008 R | 13970 | 1.01.04 | 1.01.01. | 1.09 | 44.280,00 | 0,00 | 44.280,00 | 44.280,00 | 0,00 | 0,00 |
| E | 2008 R | 13583 | 1.01.04 | 1.01.01. | 1.10 | 81.000,00 | 0,00 | 81.000,00 | 81.000,00 | 0,00 | 0,00 |
| E | 2008 R | 12653 | 1.01.04 | 1.01.01. | 1.11 | 83.000,00 | 0,00 | 83.000,00 | 83.000,00 | 0,00 | 0,00 |
| E | 2008 R | 12613 | 1.01.04 | 1.01.01. | 1.12 | 34.000,00 | 0,00 | 34.000,00 | 0,00 | 34.000,00 | 0,00 |
| E | 2008 R | 13908 | 1.01.04 | 1.01.01. | 1.13 | 594.000,00 | 0,00 | 594.000,00 | 594.000,00 | 0,00 | 0,00 |
| E | 2008 R | 12850 | 1.01.04 | 1.01.01. | 1.16 | 82.300,00 | 0,00 | 82.300,00 | 82.300,00 | 0,00 | 0,00 |
| E | 2008 R | 13780 | 1.01.04 | 1.01.01. | 1.17 | 468.000,00 | 0,00 | 468.000,00 | 468.000,00 | 0,00 | 0,00 |
| E | 2008 R | 13336 | 1.01.04 | 1.01.01. | 1.18 | 49.400,00 | 0,00 | 49.400,00 | 49.400,00 | 0,00 | 0,00 |
| E | 2008 R | 12595 | 1.01.04 | 1.01.01. | 1.19.001 | 35.000,00 | 0,00 | 35.000,00 | 35.000,00 | 0,00 | 0,00 |
| E | 2008 R | 12535 | 1.02.11. | 1.01.01. | 1.04 | 3.100,00 | 0,00 | 3.100,00 | 0,00 | 3.100,00 | 0,00 |
| E | 2008 R | 14053 | 1.03.01. | 1.01.01. | 0.01 | 33.000,00 | 0,00 | 33.000,00 | 33.000,00 | 0,00 | 0,00 |
| E | 2008 R | 14736 | 1.03.01. | 1.01.01. | 0.01 | 250.051,40 | 0,00 | 250.051,40 | 250.051,40 | 0,00 | 0,00 |
| E | 2008 R | 14052 | 1.03.01. | 1.01.01. | 0.01 | 751.203,80 | 0,00 | 751.203,80 | 751.203,80 | 0,00 | 0,00 |
| E | 2008 R | 15622 | 1.03.01. | 1.01.01. | 0.01 | 1.581.577,77 | 0,00 | 1.581.577,77 | 1.581.577,77 | 0,00 | 0,00 |
| E | 2008 R | 15539 | 1.06.07.07 | 1.01.01. | 1.02 | 37.600,00 | 0,00 | 37.600,00 | 28.093,00 | 9.507,00 | 0,00 |
| E | 2008 R | 2877 | 1.09.06 | 1.01.08. | 1.03 | 146,10 | 0,00 | 146,10 | 0,00 | 146,10 | 0,00 |
| E | 2008 R | 13983 | 1.09.06 | 1.01.08. | 1.03 | 52.642,73 | 0,00 | 52.642,73 | 32.988,23 | 19.654,50 | 0,00 |
| E | 2008 R | 3748 | 1.01.02.02.12 | 1.02.05. | 1.03 | 128,00 | 0,00 | 128,00 | 0,00 | 0,00 | 128,00 |
| E | 2008 R | 17578 | 1.01.02.02.12 | 1.02.05. | 1.03 | 1.436,00 | 0,00 | 1.436,00 | 1.436,00 | 0,00 | 0,00 |
| E | 2008 R | 17501 | 1.09.08.01 | 1.03.02. | 1.12 | 121,00 | 0,00 | 121,00 | 121,00 | 0,00 | 0,00 |

| | | | | | | | | | | | |
|---|--------|-------|---------------|----------|----------|--------------|---------|--------------|--------------|-----------|------|
| E | 2008 R | 13073 | 1.09.08.10 | 1.01.06. | 1.19.001 | 102.293,79 | 0,00 | 102.293,79 | 93.296,49 | 8.997,30 | 0,00 |
| E | 2008 R | 15918 | 1.09.08.15 | 1.01.06. | 1.02 | 69.082,06 | 0,00 | 69.082,06 | 69.016,50 | 65,56 | 0,00 |
| E | 2008 R | 14005 | 1.13.02 | 1.01.10. | 1.12 | 35.000,00 | 0,00 | 35.000,00 | 28.000,00 | 7.000,00 | 0,00 |
| E | 2008 R | 14047 | 2.01.01 | 1.01.01. | 0.01 | 5.000,00 | 0,00 | 5.000,00 | 5.000,00 | 0,00 | 0,00 |
| E | 2008 R | 15623 | 2.01.02 | 1.01.01. | 0.01 | 240.000,00 | 0,00 | 240.000,00 | 240.000,00 | 0,00 | 0,00 |
| E | 2008 R | 14048 | 2.01.02 | 1.01.01. | 0.01 | 326.007,32 | 0,00 | 326.007,32 | 326.007,32 | 0,00 | 0,00 |
| E | 2008 R | 12347 | 2.01.02 | 1.01.01. | 1.05 | 50.000,00 | 0,00 | 50.000,00 | 50.000,00 | 0,00 | 0,00 |
| E | 2008 R | 14049 | 2.02.01.08 | 1.01.01. | 0.01 | 1.055.000,00 | 0,00 | 1.055.000,00 | 1.055.000,00 | 0,00 | 0,00 |
| E | 2008 R | 17591 | 2.02.01.08 | 1.01.01. | 0.01 | 1.100.000,00 | 0,00 | 1.100.000,00 | 1.100.000,00 | 0,00 | 0,00 |
| E | 2008 R | 14050 | 2.02.01.10 | 1.01.01. | 0.01 | 20.319,00 | 0,00 | 20.319,00 | 20.319,00 | 0,00 | 0,00 |
| E | 2008 R | 14051 | 2.02.03.01 | 1.01.01. | 0.01 | 628.691,60 | 0,00 | 628.691,60 | 628.691,60 | 0,00 | 0,00 |
| E | 2008 R | 15675 | 2.02.03.01 | 1.01.01. | 0.01 | 760.000,00 | 0,00 | 760.000,00 | 760.000,00 | 0,00 | 0,00 |
| E | 2008 R | 13978 | 2.02.03.01 | 1.01.01. | 1.03 | 30.000,00 | 0,00 | 30.000,00 | 30.000,00 | 0,00 | 0,00 |
| E | 2008 R | 13666 | 2.02.03.01 | 1.01.01. | 1.07 | 25.000,00 | 0,00 | 25.000,00 | 25.000,00 | 0,00 | 0,00 |
| E | 2008 R | 13979 | 2.02.03.01 | 1.01.01. | 1.09 | 24.000,00 | 0,00 | 24.000,00 | 24.000,00 | 0,00 | 0,00 |
| E | 2008 R | 13909 | 2.02.03.01 | 1.01.01. | 1.13 | 16.800,00 | 0,00 | 16.800,00 | 16.800,00 | 0,00 | 0,00 |
| E | 2008 R | 8691 | 2.02.03.01 | 1.01.04. | 1.09 | 120.000,00 | 0,00 | 120.000,00 | 120.000,00 | 0,00 | 0,00 |
| E | 2008 R | 13980 | 2.02.04.01 | 1.01.01. | 1.03 | 230.000,00 | 0,00 | 230.000,00 | 230.000,00 | 0,00 | 0,00 |
| E | 2008 R | 16627 | 2.02.01.02 | 1.01.01. | 1.06 | 29.681,00 | 0,00 | 29.681,00 | 0,00 | 29.681,00 | 0,00 |
| E | 2008 R | 17634 | 2.02.06.01 | 1.01.07. | 1.04 | 8.000,00 | 0,00 | 8.000,00 | 8.000,00 | 0,00 | 0,00 |
| E | 2008 R | 12596 | 2.02.06.02 | 1.01.01. | 1.19.001 | 135.000,00 | 0,00 | 135.000,00 | 135.000,00 | 0,00 | 0,00 |
| E | 2008 R | 7175 | 2.02.08.07 | 1.01.04. | 0.01 | 910.400,00 | 0,00 | 910.400,00 | 910.400,00 | 0,00 | 0,00 |
| E | 2008 R | 8326 | 2.02.08.07 | 1.01.04. | 1.07 | 5.000,00 | 0,00 | 5.000,00 | 5.000,00 | 0,00 | 0,00 |
| E | 2008 R | 8323 | 2.02.08.07 | 1.01.04. | 1.10 | 1.034.000,00 | 0,00 | 1.034.000,00 | 1.034.000,00 | 0,00 | 0,00 |
| E | 2008 R | 8325 | 2.02.08.07 | 1.01.04. | 1.19.001 | 453.000,00 | 0,00 | 453.000,00 | 453.000,00 | 0,00 | 0,00 |
| E | 2008 R | 8772 | 2.02.08.07 | 1.01.04. | 1.19.001 | 3.597.600,00 | 0,00 | 3.597.600,00 | 3.597.600,00 | 0,00 | 0,00 |
| E | 2008 R | 13981 | 2.05.04.04 | 1.01.01. | 1.03 | 30.000,00 | 0,00 | 30.000,00 | 0,00 | 30.000,00 | 0,00 |
| E | 2008 R | 14002 | 2.05.09. | 1.01.06. | 1.19.001 | 57.013,25 | 0,00 | 57.013,25 | 0,00 | 57.013,25 | 0,00 |
| E | 2008 R | 16951 | 2.05.09. | 1.01.06. | 1.19.001 | 80.000,00 | 0,00 | 80.000,00 | 0,00 | 80.000,00 | 0,00 |
| E | 2008 R | 13071 | 2.05.11. | 1.01.06. | 1.19.001 | 20.000,00 | -200,00 | 19.800,00 | 19.800,00 | 0,00 | 0,00 |
| E | 2008 R | 15674 | 2.05.18.02 | 1.01.06. | 0.01 | 15.000,00 | 0,00 | 15.000,00 | 0,00 | 15.000,00 | 0,00 |
| E | 2008 R | 13313 | 2.05.19. | 1.01.06. | 1.04 | 262.500,00 | 0,00 | 262.500,00 | 262.500,00 | 0,00 | 0,00 |
| E | 2008 R | 13296 | 2.05.20. | 1.01.06. | 0.01 | 19.804,69 | 0,00 | 19.804,69 | 0,00 | 19.804,69 | 0,00 |
| E | 2008 R | 17584 | 2.15.01.02.03 | 1.01.04. | 1.17 | 2.112.662,25 | 0,00 | 2.112.662,25 | 2.112.662,25 | 0,00 | 0,00 |
| E | 2008 R | 11737 | 2.15.01.05.04 | 1.02.04. | 1.01 | 51.980,75 | 0,00 | 51.980,75 | 51.980,75 | 0,00 | 0,00 |
| E | 2008 R | 15669 | 2.15.01.05.04 | 1.02.04. | 1.03 | 3.596,00 | 0,00 | 3.596,00 | 3.596,00 | 0,00 | 0,00 |

| | | | | | | | | | | | |
|---|--------|-------|---------------|----------|------|------------|-------------|------------|------------|------|------|
| E | 2008 R | 17555 | 2.15.01.05.04 | 1.02.04. | 1.03 | 8.068,00 | 0,00 | 8.068,00 | 8.068,00 | 0,00 | 0,00 |
| E | 2008 R | 15658 | 2.15.01.05.04 | 1.02.04. | 1.03 | 23.461,00 | 0,00 | 23.461,00 | 23.461,00 | 0,00 | 0,00 |
| E | 2008 R | 15671 | 2.15.01.05.04 | 1.02.04. | 1.05 | 44.714,00 | 0,00 | 44.714,00 | 44.714,00 | 0,00 | 0,00 |
| E | 2008 R | 17556 | 2.15.01.05.04 | 1.02.04. | 1.06 | 972,00 | 0,00 | 972,00 | 972,00 | 0,00 | 0,00 |
| E | 2008 R | 15673 | 2.15.01.05.04 | 1.02.04. | 1.06 | 1.890,00 | 0,00 | 1.890,00 | 1.890,00 | 0,00 | 0,00 |
| E | 2008 R | 15661 | 2.15.01.05.04 | 1.02.04. | 1.08 | 23.461,00 | 0,00 | 23.461,00 | 23.461,00 | 0,00 | 0,00 |
| E | 2008 R | 17553 | 2.15.01.05.04 | 1.02.04. | 1.09 | 486,00 | 0,00 | 486,00 | 486,00 | 0,00 | 0,00 |
| E | 2008 R | 15672 | 2.15.01.05.04 | 1.02.04. | 1.09 | 2.036,00 | 0,00 | 2.036,00 | 2.036,00 | 0,00 | 0,00 |
| E | 2008 R | 15659 | 2.15.01.05.04 | 1.02.04. | 1.09 | 23.461,00 | 0,00 | 23.461,00 | 23.461,00 | 0,00 | 0,00 |
| E | 2008 R | 15668 | 2.15.01.05.04 | 1.02.04. | 1.11 | 3.346,00 | 0,00 | 3.346,00 | 3.346,00 | 0,00 | 0,00 |
| E | 2008 R | 17554 | 2.15.01.05.04 | 1.02.04. | 1.11 | 6.318,00 | 0,00 | 6.318,00 | 6.318,00 | 0,00 | 0,00 |
| E | 2008 R | 13988 | 2.15.01.05.04 | 1.02.04. | 1.11 | 23.461,00 | 0,00 | 23.461,00 | 23.461,00 | 0,00 | 0,00 |
| E | 2008 R | 5887 | 2.15.01.07.02 | 1.01.08. | 1.17 | 0,01 | 0,00 | 0,01 | 0,00 | 0,00 | 0,01 |
| E | 2008 R | 10848 | 2.15.01.07.02 | 1.01.08. | 1.17 | 57.287,19 | 0,00 | 57.287,19 | 57.287,19 | 0,00 | 0,00 |
| E | 2008 R | 12220 | 2.15.01.07.03 | 1.02.04. | 1.02 | 21.000,00 | 0,00 | 21.000,00 | 21.000,00 | 0,00 | 0,00 |
| E | 2008 R | 11567 | 2.15.01.07.03 | 1.02.04. | 1.03 | 37.884,98 | 0,00 | 37.884,98 | 37.884,98 | 0,00 | 0,00 |
| E | 2008 R | 12219 | 2.15.01.07.03 | 1.02.04. | 1.05 | 21.000,00 | 0,00 | 21.000,00 | 21.000,00 | 0,00 | 0,00 |
| E | 2008 R | 10323 | 2.15.01.07.04 | 1.02.01. | 1.06 | 65.307,90 | 0,00 | 65.307,90 | 65.307,90 | 0,00 | 6,31 |
| E | 2008 R | 6208 | 2.15.01.07.06 | 1.01.08. | 1.04 | 0,02 | 0,00 | 0,02 | 0,00 | 0,00 | 0,02 |
| E | 2008 R | 15168 | 2.15.01.07.06 | 1.02.01. | 1.06 | 8.512,00 | 0,00 | 8.512,00 | 8.512,00 | 0,00 | 0,00 |
| E | 2008 R | 11555 | 2.15.01.07.06 | 1.02.04. | 1.02 | 26.833,00 | 0,00 | 26.833,00 | 26.833,00 | 0,00 | 0,00 |
| E | 2008 R | 17551 | 2.15.01.07.06 | 1.02.04. | 1.03 | 2.000,00 | 0,00 | 2.000,00 | 2.000,00 | 0,00 | 0,00 |
| E | 2008 R | 11557 | 2.15.01.07.06 | 1.02.04. | 1.03 | 70.332,00 | 0,00 | 70.332,00 | 70.332,00 | 0,00 | 0,00 |
| E | 2008 R | 11182 | 2.15.01.07.06 | 1.02.04. | 1.04 | 48.977,10 | 0,00 | 48.977,10 | 48.977,10 | 0,00 | 0,00 |
| E | 2008 R | 14392 | 2.15.01.07.06 | 1.02.04. | 1.05 | 5.000,00 | 0,00 | 5.000,00 | 5.000,00 | 0,00 | 0,00 |
| E | 2008 R | 11558 | 2.15.01.07.06 | 1.02.04. | 1.05 | 22.000,00 | 0,00 | 22.000,00 | 22.000,00 | 0,00 | 0,00 |
| E | 2008 R | 17559 | 2.15.01.07.06 | 1.02.04. | 1.06 | 7.000,00 | 0,00 | 7.000,00 | 7.000,00 | 0,00 | 0,00 |
| E | 2008 R | 13999 | 2.15.01.07.06 | 1.02.04. | 1.06 | 21.362,00 | -21.362,00 | 0,00 | 0,00 | 0,00 | 0,00 |
| E | 2008 R | 11556 | 2.15.01.07.06 | 1.02.04. | 1.06 | 27.000,00 | 0,00 | 27.000,00 | 27.000,00 | 0,00 | 0,00 |
| E | 2008 R | 2937 | 2.15.01.08.02 | 1.01.04. | 0.01 | 968.658,05 | -600.000,00 | 368.658,05 | 368.658,05 | 0,00 | 0,00 |
| E | 2008 R | 9839 | 2.15.01.08.02 | 1.01.04. | 1.06 | 30.000,00 | 0,00 | 30.000,00 | 30.000,00 | 0,00 | 0,00 |
| E | 2008 R | 12645 | 2.15.01.08.02 | 1.01.04. | 1.06 | 166.448,15 | 0,00 | 166.448,15 | 166.448,15 | 0,00 | 0,00 |
| E | 2008 R | 2938 | 2.15.01.08.02 | 1.01.04. | 1.06 | 167.446,90 | 0,00 | 167.446,90 | 167.446,90 | 0,00 | 0,00 |
| E | 2008 R | 9838 | 2.15.01.08.02 | 1.01.04. | 1.06 | 167.446,90 | 0,00 | 167.446,90 | 167.446,90 | 0,00 | 0,00 |
| E | 2008 R | 13538 | 2.15.01.09.03 | 1.02.05. | 1.02 | 33.220,17 | 0,00 | 33.220,17 | 33.220,17 | 0,00 | 0,00 |
| E | 2008 R | 4990 | 2.15.01.09.03 | 1.02.05. | 1.02 | 64.325,17 | 0,00 | 64.325,17 | 64.325,17 | 0,00 | 0,00 |

| | | | | | | | | | | | | |
|---|--------|-------|---------------|----------|----------|------------|-----------|------------|------------|------|------------|----------|
| E | 2008 R | 15919 | 2.15.01.09.03 | 1.02.05. | 1.02 | 87.743.41 | 0,00 | 87.743.41 | 87.743.41 | 0,00 | 0,00 | 0,00 |
| E | 2008 R | 3773 | 2.15.01.12.01 | 1.01.04. | 1.17 | 15.343,00 | 0,00 | 15.343,00 | 0,00 | 0,00 | 15.343,00 | 0,00 |
| E | 2008 R | 8241 | 2.15.01.12.01 | 1.01.04. | 1.19.001 | 30.000,00 | 0,00 | 30.000,00 | 0,00 | 0,00 | 30.000,00 | 0,00 |
| E | 2008 R | 14036 | 2.15.02.05.05 | 1.01.01. | 1.13 | 30.000,00 | 0,00 | 30.000,00 | 0,00 | 0,00 | 30.000,00 | 0,00 |
| E | 2008 R | 14034 | 2.15.02.05.05 | 1.01.04. | 1.13 | 22.000,00 | 0,00 | 22.000,00 | 0,00 | 0,00 | 22.000,00 | 0,00 |
| E | 2008 R | 8082 | 2.15.02.05.05 | 1.01.04. | 1.13 | 100.000,00 | 0,00 | 100.000,00 | 0,00 | 0,00 | 100.000,00 | 0,00 |
| E | 2008 R | 2812 | 2.15.02.05.05 | 1.01.04. | 1.13 | 294.523,82 | 0,00 | 294.523,82 | 0,00 | 0,00 | 294.523,82 | 0,00 |
| E | 2008 R | 6957 | 2.15.02.05.05 | 1.01.04. | 1.14 | 3.000,00 | 0,00 | 3.000,00 | 0,00 | 0,00 | 3.000,00 | 0,00 |
| E | 2008 R | 3646 | 2.15.02.05.05 | 1.01.04. | 1.14 | 5.000,00 | 0,00 | 5.000,00 | 0,00 | 0,00 | 5.000,00 | 0,00 |
| E | 2008 R | 14035 | 2.15.02.05.05 | 1.01.04. | 1.14 | 22.000,00 | 0,00 | 22.000,00 | 0,00 | 0,00 | 22.000,00 | 0,00 |
| E | 2008 R | 4374 | 2.15.02.05.05 | 1.01.04. | 1.14 | 40.000,00 | 0,00 | 40.000,00 | 0,00 | 0,00 | 40.000,00 | 0,00 |
| E | 2008 R | 16725 | 2.15.02.10.01 | 1.01.04. | 1.17 | 194.629,32 | 0,00 | 194.629,32 | 194.629,32 | 0,00 | 0,00 | 0,00 |
| E | 2008 R | 17594 | 2.15.02.12.01 | 1.01.04. | 1.13 | 135.433,75 | 0,00 | 135.433,75 | 135.433,75 | 0,00 | 0,00 | 0,00 |
| E | 2008 R | 13781 | 2.15.03.11. | 1.01.09. | 1.17 | 3.600,00 | 0,00 | 3.600,00 | 3.600,00 | 0,00 | 0,00 | 0,00 |
| E | 2008 R | 13539 | 2.15.03.13. | 1.02.05. | 1.02 | 17.000,00 | 0,00 | 17.000,00 | 17.000,00 | 0,00 | 0,00 | 0,00 |
| E | 2008 R | 6407 | 2.15.03.13. | 1.02.05. | 1.02 | 35.000,00 | 0,00 | 35.000,00 | 35.000,00 | 0,00 | 0,00 | 0,00 |
| E | 2008 R | 17481 | 2.05.04.05 | 1.01.07. | 1.05 | 60.000,00 | 0,00 | 60.000,00 | 60.000,00 | 0,00 | 0,00 | 0,00 |
| E | 2008 R | 17524 | 2.05.22. | 1.01.06. | 1.06 | 91.292,92 | 0,00 | 91.292,92 | 91.292,92 | 0,00 | 0,00 | 0,00 |
| E | 2008 R | 17446 | 0.01.01. | 3.09.07. | 0.01 | 44,77 | 0,00 | 44,77 | 44,77 | 0,00 | 0,00 | 0,00 |
| E | 2008 R | 3786 | 0.01.01. | 3.09.07. | 0.01 | 45,76 | 0,00 | 45,76 | 45,76 | 0,00 | 45,76 | 0,00 |
| E | 2008 R | 9835 | 2.15.02.15.02 | 1.01.09. | 1.17 | 29.666,00 | 0,00 | 29.666,00 | 0,00 | 0,00 | 29.666,00 | 0,00 |
| E | 2008 R | 12321 | 2.15.03.02. | 1.02.05. | 1.13 | 91.200,00 | 0,00 | 91.200,00 | 91.200,00 | 0,00 | 0,00 | 0,00 |
| E | 2008 R | 17595 | 0.01.01. | 3.09.07. | 0.01 | 331,06 | 0,00 | 331,06 | 331,06 | 0,00 | 331,06 | 0,00 |
| E | 2008 R | 6560 | 0.01.01. | 3.09.07. | 0.01 | 1.140,00 | 0,00 | 1.140,00 | 1.140,00 | 0,00 | 1.140,00 | 0,00 |
| E | 2008 R | 17596 | 0.01.01. | 3.09.07. | 0.01 | 2.782,01 | 0,00 | 2.782,01 | 2.782,01 | 0,00 | 2.782,01 | 0,00 |
| E | 2008 R | 14660 | 0.01.01. | 3.09.07. | 0.01 | 7.632,17 | 0,00 | 7.632,17 | 7.632,17 | 0,00 | 4.855,27 | 2.776,90 |
| E | 2008 R | 17581 | 0.01.01. | 3.09.07. | 0.01 | 7.972,78 | -7.972,78 | 0,00 | 0,00 | 0,00 | 0,00 | 0,00 |
| E | 2008 R | 17582 | 0.01.01. | 3.09.07. | 0.01 | 9.527,81 | -9.527,81 | 0,00 | 0,00 | 0,00 | 0,00 | 0,00 |
| E | 2008 R | 17514 | 0.01.01. | 3.09.07. | 0.01 | 9.894,16 | 0,00 | 9.894,16 | 9.894,16 | 0,00 | 9.894,16 | 0,00 |
| E | 2008 R | 17513 | 0.01.01. | 3.09.07. | 0.01 | 14.465,54 | 0,00 | 14.465,54 | 14.465,54 | 0,00 | 14.465,54 | 0,00 |
| E | 2008 R | 17516 | 0.01.01. | 3.09.07. | 0.01 | 17.285,21 | 0,00 | 17.285,21 | 17.285,21 | 0,00 | 17.285,21 | 0,00 |
| E | 2008 R | 14651 | 0.01.01. | 3.09.07. | 0.01 | 30.916,79 | 0,00 | 30.916,79 | 30.916,79 | 0,00 | 22.439,29 | 8.477,50 |
| E | 2008 R | 17515 | 0.01.01. | 3.09.07. | 0.01 | 46.856,15 | 0,00 | 46.856,15 | 46.856,15 | 0,00 | 46.856,15 | 0,00 |
| E | 2008 R | 14055 | 2.01.03 | 1.01.01. | 0.01 | 207.851,53 | 0,00 | 207.851,53 | 207.851,53 | 0,00 | 0,00 | 0,00 |
| E | 2008 R | 15511 | 1.06.07.01 | 1.01.01. | 1.14 | 54.000,00 | 0,00 | 54.000,00 | 54.000,00 | 0,00 | 0,00 | 0,00 |
| E | 2008 R | 15516 | 1.06.07.02 | 1.01.01. | 1.02 | 78.945,00 | 0,00 | 78.945,00 | 78.945,00 | 0,00 | 0,00 | 0,00 |

| | | | | | | | | | | | | |
|---|--------|-------|---------------|----------|------|--------------|--------|--------------|--------------|-----------|------------|------|
| E | 2008 R | 17572 | 1.06.07.02 | 1.01.01. | 1.06 | 7.000,00 | 0,00 | 7.000,00 | 7.000,00 | 0,00 | 0,00 | 0,00 |
| E | 2008 R | 12237 | 0.01.01. | 3.09.02. | 0.01 | 149,40 | 0,00 | 149,40 | 0,00 | 0,00 | 149,40 | 0,00 |
| E | 2008 R | 14669 | 0.01.01. | 3.09.07. | 0.01 | 20.511,25 | 0,00 | 20.511,25 | 0,00 | 20.511,25 | 0,00 | 0,00 |
| E | 2008 R | 17630 | 0.01.01. | 3.09.02. | 0.01 | 3.053,51 | 0,00 | 3.053,51 | 3.053,51 | 0,00 | 0,00 | 0,00 |
| E | 2008 R | 17521 | 0.01.01. | 3.09.02. | 0.01 | 10.035,43 | 0,00 | 10.035,43 | 10.035,43 | 0,00 | 0,00 | 0,00 |
| E | 2008 R | 17519 | 0.01.01. | 3.09.02. | 0.01 | 11.418,88 | 0,00 | 11.418,88 | 9.233,86 | 2.185,02 | 0,00 | 0,00 |
| E | 2008 R | 17631 | 0.01.01. | 3.09.02. | 1.15 | 110,47 | 0,00 | 110,47 | 110,47 | 0,00 | 0,00 | 0,00 |
| E | 2008 R | 17592 | 0.01.01. | 1.01.02. | 0.01 | 1.708.519,00 | 0,00 | 1.708.519,00 | 1.708.519,00 | 0,00 | 0,00 | 0,00 |
| E | 2008 R | 17425 | 0.01.01. | 3.09.07. | 1.11 | 220,59 | 0,00 | 220,59 | 220,59 | 0,00 | 0,00 | 0,00 |
| E | 2008 R | 17423 | 0.01.01. | 3.09.07. | 1.11 | 233,00 | 0,00 | 233,00 | 233,00 | 0,00 | 0,00 | 0,00 |
| E | 2008 R | 17424 | 0.01.01. | 3.09.07. | 1.11 | 280,00 | 0,00 | 280,00 | 280,00 | 0,00 | 0,00 | 0,00 |
| E | 2008 R | 16218 | 0.01.01. | 3.09.07. | 1.11 | 364,00 | 0,00 | 364,00 | 364,00 | 0,00 | 0,00 | 0,00 |
| E | 2008 R | 13485 | 0.01.01. | 3.09.07. | 1.11 | 439,33 | 0,00 | 439,33 | 439,33 | 0,00 | 0,00 | 0,00 |
| E | 2008 R | 16705 | 0.01.01. | 3.09.07. | 1.11 | 440,46 | 0,00 | 440,46 | 440,46 | 0,00 | 0,00 | 0,00 |
| E | 2008 R | 397 | 0.01.01. | 3.09.07. | 1.11 | 630,00 | 0,00 | 630,00 | 630,00 | 0,00 | 0,00 | 0,00 |
| E | 2008 R | 14863 | 0.01.01. | 3.09.07. | 1.11 | 1.749,86 | 0,00 | 1.749,86 | 1.749,86 | 0,00 | 0,00 | 0,00 |
| E | 2008 R | 13481 | 0.01.01. | 3.09.07. | 0.01 | 6.874,93 | 0,00 | 6.874,93 | 6.874,93 | 0,00 | 0,00 | 0,00 |
| E | 2008 R | 12541 | 2.16.07 | 1.01.01. | 1.04 | 120.000,00 | 0,00 | 120.000,00 | 120.000,00 | 0,00 | 0,00 | 0,00 |
| E | 2008 R | 17604 | 2.15.01.09.04 | 1.01.01. | 0.01 | 15.000,00 | 0,00 | 15.000,00 | 15.000,00 | 0,00 | 0,00 | 0,00 |
| E | 2008 R | 17095 | 0.01.01. | 3.09.07. | 1.11 | 179,00 | 0,00 | 179,00 | 179,00 | 0,00 | 0,00 | 0,00 |
| E | 2008 R | 16436 | 0.01.01. | 3.09.07. | 1.04 | 100,00 | -69,80 | 30,20 | 0,00 | 30,20 | 0,00 | 0,00 |
| E | 2008 R | 14971 | 0.01.01. | 3.09.07. | 1.04 | 101,10 | 0,00 | 101,10 | 101,10 | 0,00 | 0,00 | 0,00 |
| E | 2008 R | 16414 | 0.01.01. | 3.09.07. | 1.04 | 107,00 | 0,00 | 107,00 | 107,00 | 0,00 | 0,00 | 0,00 |
| E | 2008 R | 11202 | 0.01.01. | 3.09.07. | 1.04 | 107,96 | 0,00 | 107,96 | 107,96 | 0,00 | 0,00 | 0,00 |
| E | 2008 R | 4562 | 0.01.01. | 3.09.07. | 1.04 | 111,10 | 0,00 | 111,10 | 111,10 | 0,00 | 0,00 | 0,00 |
| E | 2008 R | 14484 | 0.01.01. | 3.09.07. | 1.04 | 125,80 | 0,00 | 125,80 | 125,80 | 0,00 | 0,00 | 0,00 |
| E | 2008 R | 4555 | 0.01.01. | 3.09.07. | 1.04 | 150,00 | 0,00 | 150,00 | 150,00 | 0,00 | 0,00 | 0,00 |
| E | 2008 R | 9730 | 0.01.01. | 3.09.07. | 1.04 | 77,32 | 0,00 | 77,32 | 77,32 | 0,00 | 0,00 | 0,00 |
| E | 2008 R | 14486 | 0.01.01. | 3.09.07. | 1.04 | 73,50 | 0,00 | 73,50 | 73,50 | 0,00 | 0,00 | 0,00 |
| E | 2008 R | 14004 | 2.01.04.03 | 1.02.05. | 1.14 | 60.000,00 | 0,00 | 60.000,00 | 60.000,00 | 0,00 | 0,00 | 0,00 |
| E | 2008 R | 16668 | 2.01.04.04 | 1.02.05. | 1.03 | 100.000,00 | 0,00 | 100.000,00 | 0,00 | 0,00 | 100.000,00 | 0,00 |
| E | 2008 R | 16678 | 2.01.04.05 | 1.02.05. | 1.03 | 14.400,00 | 0,00 | 14.400,00 | 0,00 | 0,00 | 14.400,00 | 0,00 |
| E | 2008 R | 14355 | 0.02.01. | 1.01.01. | 0.01 | 68.350,34 | 0,00 | 68.350,34 | 68.350,34 | 0,00 | 0,00 | 0,00 |
| E | 2008 R | 17626 | 0.02.01. | 1.01.01. | 0.01 | 1.000.000,00 | 0,00 | 1.000.000,00 | 1.000.000,00 | 0,00 | 0,00 | 0,00 |
| E | 2008 R | 6501 | 0.01.01. | 3.09.07. | 1.07 | 3.221,39 | 0,00 | 3.221,39 | 3.221,39 | 0,00 | 0,00 | 0,00 |
| E | 2008 R | 9192 | 0.01.01. | 3.09.07. | 1.07 | 6.227,07 | 0,00 | 6.227,07 | 6.227,07 | 0,00 | 0,00 | 0,00 |

| | | | | | | | | | | | |
|---|--------|-------|---------------|----------|----------|-------------|------|-------------|-------------|-----------|------|
| E | 2008 R | 11314 | 2.15.02.20.01 | 1.01.04. | 1.09 | -218.448,89 | 0,00 | -218.448,89 | -218.448,89 | 0,00 | 0,00 |
| E | 2008 R | 8636 | 2.15.02.20.01 | 1.01.04. | 1.09 | 29.499,95 | 0,00 | 29.499,95 | 0,00 | 29.499,95 | 0,00 |
| E | 2008 R | 11315 | 2.15.02.20.01 | 1.01.04. | 1.17 | 218.448,89 | 0,00 | 218.448,89 | 218.448,89 | 0,00 | 0,00 |
| E | 2008 R | 17598 | 0.01.01. | 3.09.07. | 1.17 | 194,40 | 0,00 | 194,40 | 194,40 | 0,00 | 0,00 |
| E | 2008 R | 17619 | 0.01.01. | 3.09.07. | 1.17 | 239,90 | 0,00 | 239,90 | 0,00 | 239,90 | 0,00 |
| E | 2008 R | 15535 | 1.06.07.06 | 1.01.01. | 1.03 | 26.240,00 | 0,00 | 26.240,00 | 26.240,00 | 0,00 | 0,00 |
| E | 2008 R | 17552 | 1.06.07.06 | 1.01.01. | 1.07 | 24.400,00 | 0,00 | 24.400,00 | 24.400,00 | 0,00 | 0,00 |
| E | 2008 R | 15917 | 0.01.01. | 3.09.07. | 1.07 | 1.500,00 | 0,00 | 1.500,00 | 1.500,00 | 0,00 | 0,00 |
| E | 2008 R | 12412 | 0.01.01. | 3.09.07. | 1.07 | 1.523,87 | 0,00 | 1.523,87 | 1.523,87 | 0,00 | 0,00 |
| E | 2008 R | 14467 | 0.01.01. | 3.09.07. | 1.07 | 2.000,00 | 0,00 | 2.000,00 | 2.000,00 | 0,00 | 0,00 |
| E | 2008 R | 14468 | 0.01.01. | 3.09.07. | 1.07 | 2.000,00 | 0,00 | 2.000,00 | 2.000,00 | 0,00 | 0,00 |
| E | 2008 R | 17620 | 0.01.01. | 3.09.07. | 1.17 | 256,25 | 0,00 | 256,25 | 0,00 | 256,25 | 0,00 |
| E | 2008 R | 17597 | 0.01.01. | 3.09.07. | 1.17 | 388,84 | 0,00 | 388,84 | 388,84 | 0,00 | 0,00 |
| E | 2008 R | 17477 | 0.01.01. | 3.09.07. | 1.17 | 440,00 | 0,00 | 440,00 | 440,00 | 0,00 | 0,00 |
| E | 2008 R | 17478 | 0.01.01. | 3.09.07. | 1.17 | 450,00 | 0,00 | 450,00 | 450,00 | 0,00 | 0,00 |
| E | 2008 R | 17473 | 0.01.01. | 3.09.07. | 1.17 | 500,00 | 0,00 | 500,00 | 500,00 | 0,00 | 0,00 |
| E | 2008 R | 17476 | 0.01.01. | 3.09.07. | 1.17 | 560,00 | 0,00 | 560,00 | 560,00 | 0,00 | 0,00 |
| E | 2008 R | 14296 | 0.01.04. | 1.01.01. | 1.19.001 | 33.312,51 | 0,00 | 33.312,51 | 33.312,51 | 0,00 | 0,00 |
| E | 2008 R | 14237 | 0.01.04. | 1.01.01. | 1.19.003 | 10.485,82 | 0,00 | 10.485,82 | 10.485,82 | 0,00 | 0,00 |
| E | 2008 R | 17610 | 0.01.01. | 3.09.07. | 1.12 | 10,00 | 0,00 | 10,00 | 0,00 | 10,00 | 0,00 |
| E | 2008 R | 10691 | 0.01.01. | 3.09.07. | 1.12 | 256,75 | 0,00 | 256,75 | 256,75 | 0,00 | 0,00 |
| E | 2008 R | 16062 | 0.01.01. | 3.09.07. | 1.12 | 278,59 | 0,00 | 278,59 | 0,00 | 278,59 | 0,00 |
| E | 2008 R | 17638 | 0.01.01. | 3.09.07. | 1.12 | 290,68 | 0,00 | 290,68 | 0,00 | 290,68 | 0,00 |
| E | 2008 R | 10811 | 0.01.01. | 3.09.07. | 1.12 | 329,98 | 0,00 | 329,98 | 329,98 | 0,00 | 0,00 |
| E | 2008 R | 10810 | 0.01.01. | 3.09.07. | 1.12 | 359,40 | 0,00 | 359,40 | 359,40 | 0,00 | 0,00 |
| E | 2008 R | 17636 | 0.01.01. | 3.09.07. | 1.12 | 391,91 | 0,00 | 391,91 | 0,00 | 391,91 | 0,00 |
| E | 2008 R | 17637 | 0.01.01. | 3.09.07. | 1.12 | 459,74 | 0,00 | 459,74 | 0,00 | 459,74 | 0,00 |
| E | 2008 R | 17639 | 0.01.01. | 3.09.07. | 1.12 | 505,02 | 0,00 | 505,02 | 0,00 | 505,02 | 0,00 |
| E | 2008 R | 10681 | 0.01.01. | 3.09.07. | 1.12 | 526,01 | 0,00 | 526,01 | 526,01 | 0,00 | 0,00 |
| E | 2008 R | 17635 | 0.01.01. | 3.09.07. | 1.12 | 540,00 | 0,00 | 540,00 | 0,00 | 540,00 | 0,00 |
| E | 2008 R | 16060 | 0.01.01. | 3.09.07. | 1.12 | 574,85 | 0,00 | 574,85 | 0,00 | 574,85 | 0,00 |
| E | 2008 R | 10680 | 0.01.01. | 3.09.07. | 1.12 | 656,40 | 0,00 | 656,40 | 656,40 | 0,00 | 0,00 |
| E | 2008 R | 10692 | 0.01.01. | 3.09.07. | 1.12 | 1.486,46 | 0,00 | 1.486,46 | 1.486,46 | 0,00 | 0,00 |
| E | 2008 R | 16059 | 0.01.01. | 3.09.07. | 1.12 | 1.620,52 | 0,00 | 1.620,52 | 1.620,52 | 0,00 | 0,00 |
| E | 2008 R | 10803 | 0.01.01. | 3.09.07. | 1.12 | 1.703,85 | 0,00 | 1.703,85 | 1.703,85 | 0,00 | 0,00 |
| E | 2008 R | 10679 | 0.01.01. | 3.09.07. | 1.12 | 1.776,24 | 0,00 | 1.776,24 | 1.776,24 | 0,00 | 0,00 |

| | | | | | | | | | | | |
|---|--------|-------|---------------|----------|----------|---------------|-------|---------------|-------|--------|-------|
| E | 2008 R | 16057 | 0.01.01. | 3.09.07. | 1.12 | 1.870,02 | 0,00 | 1.870,02 | 0,00 | 0,00 | 0,00 |
| E | 2008 R | 15992 | 0.01.01. | 3.09.07. | 1.12 | 2.077,44 | 0,00 | 2.077,44 | 0,00 | 0,00 | 0,00 |
| E | 2008 R | 17613 | 0.01.01. | 1.01.01. | 0.01 | 3.426,53 | 0,00 | 3.426,53 | 0,00 | 0,00 | 0,00 |
| E | 2008 R | 17627 | 0.01.01. | 1.01.01. | 0.01 | 1.191.881,12 | 0,00 | 1.191.881,12 | 0,00 | 0,00 | 0,00 |
| E | 2008 R | 14384 | 0.01.01. | 1.01.01. | 0.01 | 15.752.144,80 | 0,00 | 15.752.144,80 | 0,00 | 0,00 | 0,00 |
| E | 2008 R | 12194 | 2.02.02. | 1.01.10. | 1.09 | 100.000,00 | -4,81 | 99.995,19 | 0,00 | 0,00 | 0,00 |
| E | 2008 R | 17270 | 0.01.01. | 3.09.07. | 1.06 | 60,20 | 0,00 | 60,20 | 0,00 | 0,00 | 0,00 |
| E | 2008 R | 17329 | 0.01.01. | 3.09.07. | 1.06 | 98,75 | 0,00 | 98,75 | 0,00 | 0,00 | 0,00 |
| E | 2008 R | 17295 | 0.01.01. | 3.09.07. | 1.06 | 116,41 | 0,00 | 116,41 | 0,00 | 0,00 | 0,00 |
| E | 2008 R | 15882 | 0.01.01. | 3.09.07. | 1.19.001 | 53,33 | 0,00 | 53,33 | 0,00 | 0,00 | 0,00 |
| E | 2008 R | 7133 | 0.01.01. | 3.09.07. | 1.19.001 | 67,50 | 0,00 | 67,50 | 0,00 | 67,50 | 0,00 |
| E | 2008 R | 7132 | 0.01.01. | 3.09.07. | 1.19.001 | 83,20 | 0,00 | 83,20 | 0,00 | 83,20 | 0,00 |
| E | 2008 R | 14285 | 0.01.01. | 3.09.07. | 1.19.001 | 97,20 | 0,00 | 97,20 | 0,00 | 0,00 | 0,00 |
| E | 2008 R | 15868 | 0.01.01. | 3.09.07. | 1.19.001 | 98,30 | 0,00 | 98,30 | 0,00 | 0,00 | 0,00 |
| E | 2008 R | 16854 | 0.01.01. | 3.09.07. | 1.19.001 | 103,09 | 0,00 | 103,09 | 0,00 | 0,00 | 0,00 |
| E | 2008 R | 15883 | 0.01.01. | 3.09.07. | 1.19.001 | 106,67 | 0,00 | 106,67 | 0,00 | 0,00 | 0,00 |
| E | 2008 R | 7131 | 0.01.01. | 3.09.07. | 1.19.001 | 111,70 | 0,00 | 111,70 | 0,00 | 111,70 | 0,00 |
| E | 2008 R | 16684 | 0.01.01. | 3.09.07. | 1.19.001 | 128,60 | 0,00 | 128,60 | 0,00 | 0,00 | 0,00 |
| E | 2008 R | 7130 | 0.01.01. | 3.09.07. | 1.19.001 | 140,80 | 0,00 | 140,80 | 0,00 | 140,80 | 0,00 |
| E | 2008 R | 14102 | 0.01.01. | 3.09.07. | 1.19.001 | 143,25 | 0,00 | 143,25 | 0,00 | 0,00 | 0,00 |
| E | 2008 R | 15884 | 0.01.01. | 3.09.07. | 1.19.001 | 162,94 | 0,00 | 162,94 | 0,00 | 0,00 | 0,00 |
| E | 2008 R | 13284 | 0.01.01. | 3.09.07. | 1.19.001 | 255,90 | 0,00 | 255,90 | 0,00 | 0,00 | 0,00 |
| E | 2008 R | 17469 | 0.01.01. | 3.09.07. | 1.17 | 700,00 | 0,00 | 700,00 | 0,00 | 0,00 | 0,00 |
| E | 2008 R | 17475 | 0.01.01. | 3.09.07. | 1.17 | 700,00 | 0,00 | 700,00 | 0,00 | 0,00 | 0,00 |
| E | 2008 R | 17470 | 0.01.01. | 3.09.07. | 1.17 | 1.700,00 | 0,00 | 1.700,00 | 0,00 | 0,00 | 0,00 |
| E | 2008 R | 17472 | 0.01.01. | 3.09.07. | 1.17 | 1.900,00 | 0,00 | 1.900,00 | 0,00 | 0,00 | 0,00 |
| E | 2008 R | 17468 | 0.01.01. | 3.09.07. | 1.17 | 2.000,00 | 0,00 | 2.000,00 | 0,00 | 0,00 | 0,00 |
| E | 2008 R | 17474 | 0.01.01. | 3.09.07. | 1.17 | 2.400,00 | 0,00 | 2.400,00 | 0,00 | 0,00 | 0,00 |
| E | 2008 R | 17471 | 0.01.01. | 3.09.07. | 1.17 | 3.500,00 | 0,00 | 3.500,00 | 0,00 | 0,00 | 0,00 |
| E | 2008 R | 14739 | 1.01.02.02.04 | 1.02.05. | 1.12 | 40,00 | 0,00 | 40,00 | 0,00 | 0,00 | 0,00 |
| E | 2008 R | 571 | 1.01.02.02.04 | 1.02.05. | 1.12 | 50,00 | 0,00 | 50,00 | 0,00 | 0,00 | 50,00 |
| E | 2008 R | 14019 | 1.01.02.02.04 | 1.02.05. | 1.12 | 1.759,00 | 0,00 | 1.759,00 | 40,00 | 0,00 | 0,00 |
| E | 2008 R | 10881 | 2.15.01.07.07 | 1.02.04. | 1.19.001 | 25.057,68 | 0,00 | 25.057,68 | 0,00 | 0,00 | 0,00 |
| E | 2008 R | 15866 | 0.01.01. | 3.09.07. | 1.19.001 | 303,30 | 0,00 | 303,30 | 0,00 | 0,00 | 0,00 |
| E | 2008 R | 15865 | 0.01.01. | 3.09.07. | 1.19.001 | 316,60 | 0,00 | 316,60 | 0,00 | 0,00 | 0,00 |
| E | 2008 R | 15867 | 0.01.01. | 3.09.07. | 1.19.001 | 318,16 | 0,00 | 318,16 | 0,00 | 0,00 | 0,00 |

| | | | | | | | | | | | | |
|---|--------|-------|---------------|----------|----------|---------------|------|---------------|-----------|---------------|------------|------------|
| E | 2008 R | 8408 | 2.15.01.07.05 | 1.01.08. | 1.01 | 0,03 | 0,00 | 0,03 | 0,00 | 0,01 | 0,00 | 0,02 |
| E | 2008 R | 12590 | 0.01.01. | 3.09.07. | 1.16 | 432,54 | 0,00 | 432,54 | 432,54 | 0,00 | 0,00 | 0,00 |
| E | 2008 R | 17451 | 0.01.01. | 3.09.07. | 1.16 | 450,00 | 0,00 | 450,00 | 450,00 | 0,00 | 0,00 | 0,00 |
| E | 2008 R | 17452 | 0.01.01. | 3.09.07. | 1.16 | 450,00 | 0,00 | 450,00 | 450,00 | 0,00 | 0,00 | 0,00 |
| E | 2008 R | 17550 | 0.01.01. | 3.09.07. | 1.16 | 500,00 | 0,00 | 500,00 | 500,00 | 0,00 | 0,00 | 0,00 |
| E | 2008 R | 17104 | 0.01.01. | 3.09.07. | 1.16 | 719,08 | 0,00 | 719,08 | 719,08 | 0,00 | 0,00 | 0,00 |
| E | 2008 R | 16801 | 0.01.01. | 3.09.07. | 1.16 | 1.175,28 | 0,00 | 1.175,28 | 1.175,28 | 0,00 | 0,00 | 0,00 |
| E | 2008 R | 3172 | 2.15.03.16. | 1.01.07. | 1.13 | 2.000,00 | 0,00 | 2.000,00 | 0,00 | 2.000,00 | 0,00 | 0,00 |
| E | 2008 R | 16662 | 2.15.03.17. | 1.02.01. | 1.19.001 | 5.842,00 | 0,00 | 5.842,00 | 5.842,00 | 0,00 | 0,00 | 0,00 |
| E | 2008 R | 16664 | 2.15.03.17. | 1.02.04. | 1.14 | 13.030,00 | 0,00 | 13.030,00 | 13.030,00 | 0,00 | 0,00 | 0,00 |
| E | 2008 R | 6805 | 2.15.01.07.01 | 1.01.08. | 1.14 | 0,09 | 0,00 | 0,09 | 0,00 | 0,00 | 0,09 | 0,09 |
| E | 2008 R | 13307 | 2.15.01.07.01 | 1.02.04. | 1.11 | 27.108,04 | 0,00 | 27.108,04 | 27.108,04 | 0,00 | 0,00 | 0,00 |
| E | 2008 R | 10188 | 2.15.01.07.01 | 1.02.04. | 1.14 | 76.087,96 | 0,00 | 76.087,96 | 76.087,96 | 0,00 | 0,00 | 0,00 |
| E | 2008 R | 17599 | 0.01.01. | 3.09.02. | 1.05 | 6,26 | 0,00 | 6,26 | 6,26 | 0,00 | 0,00 | 0,00 |
| E | 2008 R | 13445 | 0.01.01. | 3.09.01. | 0.01 | 76,21 | 0,00 | 76,21 | 76,21 | 0,00 | 0,00 | 0,00 |
| E | 2008 R | 13454 | 0.01.01. | 3.09.01. | 0.01 | 3.403,47 | 0,00 | 3.403,47 | 3.403,47 | 0,00 | 0,00 | 0,00 |
| E | 2007 R | 16198 | 0.01.01. | 3.09.07. | 0.01 | 5.068,59 | 0,00 | 5.068,59 | 0,00 | 0,00 | 5.068,59 | 5.068,59 |
| E | 2007 R | 16200 | 0.01.01. | 3.09.07. | 0.01 | 5.825,72 | 0,00 | 5.825,72 | 0,00 | 0,00 | 5.825,72 | 5.825,72 |
| E | 2007 R | 16196 | 0.01.01. | 3.09.07. | 0.01 | 2.537,82 | 0,00 | 2.537,82 | 0,00 | 0,00 | 2.537,82 | 2.537,82 |
| E | 2007 R | 16280 | 0.01.01. | 3.09.07. | 0.01 | 155,00 | 0,00 | 155,00 | 0,00 | 155,00 | 0,00 | 0,00 |
| E | 2007 R | 16199 | 0.01.01. | 3.09.07. | 0.01 | 262,04 | 0,00 | 262,04 | 0,00 | 0,00 | 262,04 | 262,04 |
| E | 2007 R | 3716 | 2.15.02.15.01 | 1.01.04. | 1.17 | 0,40 | 0,00 | 0,40 | 0,00 | 0,40 | 0,00 | 0,00 |
| E | 2007 R | 16122 | 2.15.02.05.05 | 1.01.04. | 1.14 | 50.500,00 | 0,00 | 50.500,00 | 0,00 | 0,00 | 50.500,00 | 50.500,00 |
| E | 2007 R | 4609 | 2.15.02.05.05 | 1.01.04. | 1.14 | 29.800,00 | 0,00 | 29.800,00 | 0,00 | 29.800,00 | 0,00 | 0,00 |
| E | 2007 R | 15277 | 2.15.02.05.05 | 1.01.04. | 1.13 | 180.000,00 | 0,00 | 180.000,00 | 0,00 | 180.000,00 | 0,00 | 0,00 |
| E | 2007 R | 3386 | 2.15.02.05.05 | 1.01.04. | 1.13 | 61.584,45 | 0,00 | 61.584,45 | 0,00 | 0,00 | 61.584,45 | 61.584,45 |
| E | 2007 R | 5254 | 2.15.02.02.02 | 1.02.05. | 1.04 | 15.000,00 | 0,00 | 15.000,00 | 0,00 | 15.000,00 | 0,00 | 0,00 |
| E | 2007 R | 7822 | 2.15.02.02.02 | 1.02.05. | 1.04 | 30.000,00 | 0,00 | 30.000,00 | 0,00 | 30.000,00 | 0,00 | 0,00 |
| E | 2007 R | 4611 | 2.15.02.02.02 | 1.02.05. | 1.11 | 8.000,00 | 0,00 | 8.000,00 | 0,00 | 8.000,00 | 0,00 | 0,00 |
| E | 2007 R | 11776 | 2.15.02.04.03 | 1.02.05. | 1.17 | 131.114,00 | 0,00 | 131.114,00 | 0,00 | 0,00 | 131.114,00 | 131.114,00 |
| E | 2007 R | 14599 | 2.15.01.09.03 | 1.03.02. | 1.02 | 6.129,60 | 0,00 | 6.129,60 | 6.129,60 | 0,00 | 0,00 | 0,00 |
| E | 2007 R | 14602 | 2.15.01.09.03 | 1.03.02. | 1.02 | 7.494,31 | 0,00 | 7.494,31 | 6.462,84 | 1.031,47 | 0,00 | 0,00 |
| E | 2007 R | 12926 | 2.15.01.07.03 | 1.01.08. | 1.03 | 4,36 | 0,00 | 4,36 | 0,00 | 0,00 | 4,36 | 4,36 |
| E | 2007 R | 16150 | 2.05.11. | 1.01.06. | 1.19.001 | 1.000,00 | 0,00 | 1.000,00 | 1.000,00 | 0,00 | 0,00 | 0,00 |
| E | 2007 R | 14138 | 2.02.08.01 | 1.01.02. | 1.19.001 | 10.135.616,14 | 0,00 | 10.135.616,14 | 0,00 | 10.135.616,14 | 0,00 | 0,00 |
| E | 2007 R | 1491 | 2.02.04.02.01 | 1.03.02. | 1.12 | 123,44 | 0,00 | 123,44 | 0,00 | 0,00 | 123,44 | 123,44 |

| | | | | | | | | | | | |
|---|--------|-------|---------------|----------|------|------------|---------|------------|------------|------------|------|
| E | 2007 R | 11828 | 1.13.02 | 1.01.10. | 1.12 | 7.000,00 | 0,00 | 7.000,00 | 7.000,00 | 0,00 | 0,00 |
| E | 2007 R | 13590 | 1.13.20 | 1.01.08. | 1.07 | 6.600,00 | 0,00 | 6.600,00 | 6.600,00 | 0,00 | 0,00 |
| E | 2007 R | 7457 | 1.13.33 | 1.01.09. | 1.02 | 6.000,00 | 0,00 | 6.000,00 | 0,00 | 6.000,00 | 0,00 |
| E | 2007 R | 8945 | 1.13.34 | 1.01.10. | 1.01 | 1.600,00 | 0,00 | 1.600,00 | 0,00 | 1.600,00 | 0,00 |
| E | 2007 R | 2554 | 1.09.08.08 | 1.01.06. | 1.12 | 31.984,96 | 0,00 | 31.984,96 | 0,00 | 31.984,96 | 0,00 |
| E | 2007 R | 3512 | 1.01.02.02.14 | 1.01.10. | 1.09 | 1.120,00 | 0,00 | 1.120,00 | 0,00 | 1.120,00 | 0,00 |
| E | 2007 R | 7470 | 1.02.06. | 1.01.08. | 1.01 | 30.000,00 | 0,00 | 30.000,00 | 0,00 | 30.000,00 | 0,00 |
| E | 2007 R | 12612 | 1.02.06. | 1.01.10. | 1.01 | 105.000,00 | 0,00 | 105.000,00 | 0,00 | 105.000,00 | 0,00 |
| E | 2007 R | 2943 | 1.02.06. | 2.05.08. | 1.01 | 326.414,86 | 0,00 | 326.414,86 | 181.107,78 | 145.307,08 | 0,00 |
| E | 2007 R | 11507 | 0.01.01. | 3.09.07. | 1.07 | 329,50 | 0,00 | 329,50 | 0,00 | 0,00 | 0,00 |
| E | 2007 R | 8540 | 0.01.01. | 3.09.07. | 1.10 | 150,00 | 0,00 | 150,00 | 0,00 | 150,00 | 0,00 |
| E | 2007 R | 12699 | 0.01.01. | 3.09.07. | 1.10 | 196,35 | 0,00 | 196,35 | 196,35 | 0,00 | 0,00 |
| E | 2007 R | 6174 | 0.01.01. | 3.09.07. | 1.10 | 260,62 | 0,00 | 260,62 | 0,00 | 260,62 | 0,00 |
| E | 2007 R | 16307 | 0.01.01. | 3.09.07. | 1.04 | 630,00 | -630,00 | 0,00 | 0,00 | 0,00 | 0,00 |
| E | 2007 R | 12675 | 0.01.01. | 3.09.07. | 1.10 | 403,97 | 0,00 | 403,97 | 403,97 | 0,00 | 0,00 |
| E | 2007 R | 16306 | 0.01.01. | 3.09.07. | 1.15 | 947,48 | 0,00 | 947,48 | 947,48 | 0,00 | 0,00 |
| E | 2007 R | 16215 | 0.01.01. | 3.09.07. | 1.10 | 73,80 | 0,00 | 73,80 | 0,00 | 73,80 | 0,00 |
| E | 2007 R | 16224 | 0.01.01. | 3.09.07. | 1.09 | 207,77 | 0,00 | 207,77 | 207,77 | 0,00 | 0,00 |
| E | 2007 R | 16184 | 0.01.01. | 3.09.07. | 1.07 | 792,00 | 0,00 | 792,00 | 792,00 | 0,00 | 0,00 |
| E | 2007 R | 12954 | 0.01.01. | 3.09.07. | 1.06 | 2.338,38 | 0,00 | 2.338,38 | 2.338,38 | 0,00 | 0,00 |
| E | 2007 R | 16326 | 0.01.01. | 3.09.07. | 1.06 | 1.339,89 | 0,00 | 1.339,89 | 1.339,89 | 0,00 | 0,00 |
| E | 2007 R | 6233 | 0.01.01. | 3.09.07. | 1.06 | 532,23 | 0,00 | 532,23 | 532,23 | 0,00 | 0,00 |
| E | 2007 R | 15726 | 0.01.01. | 3.09.07. | 1.07 | 276,30 | 0,00 | 276,30 | 276,30 | 0,00 | 0,00 |
| E | 2007 R | 16263 | 0.01.01. | 3.09.07. | 1.06 | 360,00 | 0,00 | 360,00 | 0,00 | 360,00 | 0,00 |
| E | 2007 R | 6232 | 0.01.01. | 3.09.07. | 1.06 | 226,24 | 0,00 | 226,24 | 226,24 | 0,00 | 0,00 |
| E | 2007 R | 15053 | 0.01.01. | 3.09.07. | 1.05 | 1.275,00 | 0,00 | 1.275,00 | 1.275,00 | 0,00 | 0,00 |
| E | 2007 R | 12781 | 0.01.01. | 3.09.07. | 1.04 | 300,00 | 0,00 | 300,00 | 300,00 | 0,00 | 0,00 |
| E | 2007 R | 13952 | 0.01.01. | 3.09.07. | 1.04 | 172,00 | -172,00 | 0,00 | 0,00 | 0,00 | 0,00 |
| E | 2007 R | 14227 | 0.01.01. | 3.09.07. | 1.03 | 1.815,65 | 0,00 | 1.815,65 | 1.815,65 | 0,00 | 0,00 |
| E | 2007 R | 8375 | 0.01.01. | 3.09.07. | 1.03 | 1.462,83 | 0,00 | 1.462,83 | 1.462,83 | 0,00 | 0,00 |
| E | 2007 R | 12857 | 0.01.01. | 3.09.07. | 1.03 | 1.042,90 | 0,00 | 1.042,90 | 0,00 | 1.042,90 | 0,00 |
| E | 2007 R | 11240 | 0.01.01. | 3.09.07. | 1.03 | 1.088,52 | 0,00 | 1.088,52 | 1.088,52 | 0,00 | 0,00 |
| E | 2007 R | 4449 | 0.01.01. | 3.09.07. | 1.03 | 508,17 | 0,00 | 508,17 | 0,00 | 508,17 | 0,00 |
| E | 2007 R | 6154 | 0.01.01. | 3.09.07. | 1.03 | 1.422,98 | 0,00 | 1.422,98 | 1.422,98 | 0,00 | 0,00 |
| E | 2007 R | 6155 | 0.01.01. | 3.09.07. | 1.03 | 1.422,99 | 0,00 | 1.422,99 | 1.422,99 | 0,00 | 0,00 |
| E | 2007 R | 15327 | 0.01.01. | 3.09.07. | 1.03 | 1.442,90 | 0,00 | 1.442,90 | 1.442,90 | 0,00 | 0,00 |

| | | | | | | | | | | | | |
|---|--------|-------|---------------|----------|----------|------------|------|------------|-----------|------------|------|------------|
| E | 2007 R | 8863 | 0.01.01. | 3.09.07. | 1.03 | 1.442,91 | 0,00 | 1.442,91 | 1.442,91 | 0,00 | 0,00 | 0,00 |
| E | 2007 R | 9874 | 0.01.01. | 3.09.07. | 1.03 | 1.442,91 | 0,00 | 1.442,91 | 1.442,91 | 0,00 | 0,00 | 0,00 |
| E | 2007 R | 10806 | 0.01.01. | 3.09.07. | 1.03 | 1.442,91 | 0,00 | 1.442,91 | 1.442,91 | 0,00 | 0,00 | 0,00 |
| E | 2007 R | 12744 | 0.01.01. | 3.09.07. | 1.03 | 1.442,91 | 0,00 | 1.442,91 | 1.442,91 | 0,00 | 0,00 | 0,00 |
| E | 2007 R | 15326 | 0.01.01. | 3.09.07. | 1.03 | 1.442,92 | 0,00 | 1.442,92 | 1.442,92 | 0,00 | 0,00 | 0,00 |
| E | 2007 R | 11242 | 0.01.01. | 3.09.07. | 1.03 | 962,04 | 0,00 | 962,04 | 962,04 | 0,00 | 0,00 | 0,00 |
| E | 2007 R | 15727 | 0.01.01. | 3.09.07. | 1.01 | 1.885,00 | 0,00 | 1.885,00 | 1.885,00 | 0,00 | 0,00 | 0,00 |
| E | 2007 R | 16204 | 0.01.01. | 3.09.07. | 0.01 | 79.883,80 | 0,00 | 79.883,80 | 0,00 | 0,00 | 0,00 | 79.883,80 |
| E | 2007 R | 16282 | 0.01.01. | 3.09.07. | 0.01 | 67.158,24 | 0,00 | 67.158,24 | 0,00 | 0,00 | 0,00 | 67.158,24 |
| E | 2007 R | 16205 | 0.01.01. | 3.09.07. | 0.01 | 67.526,38 | 0,00 | 67.526,38 | 0,00 | 0,00 | 0,00 | 67.526,38 |
| E | 2007 R | 16203 | 0.01.01. | 3.09.07. | 0.01 | 239.327,21 | 0,00 | 239.327,21 | 0,00 | 0,00 | 0,00 | 239.327,21 |
| E | 2007 R | 16367 | 0.01.01. | 3.09.06. | 1.19.003 | 7.435,73 | 0,00 | 7.435,73 | 7.435,73 | 0,00 | 0,00 | 0,00 |
| E | 2007 R | 16207 | 0.01.01. | 3.09.07. | 0.01 | 47.762,46 | 0,00 | 47.762,46 | 0,00 | 0,00 | 0,00 | 47.762,46 |
| E | 2007 R | 16356 | 0.01.01. | 3.09.06. | 1.19.001 | 1.710,60 | 0,00 | 1.710,60 | 1.710,60 | 0,00 | 0,00 | 0,00 |
| E | 2007 R | 16347 | 0.01.01. | 3.09.06. | 1.04 | 1.244,16 | 0,00 | 1.244,16 | 1.244,16 | 0,00 | 0,00 | 0,00 |
| E | 2007 R | 16344 | 0.01.01. | 3.09.06. | 1.03 | 111,07 | 0,00 | 111,07 | 111,07 | 0,00 | 0,00 | 0,00 |
| E | 2007 R | 11566 | 0.01.01. | 1.04.02. | 0.01 | 309,88 | 0,00 | 309,88 | 0,00 | 0,00 | 0,00 | 309,88 |
| E | 2007 R | 6309 | 0.01.01. | 3.09.07. | 1.10 | 497,21 | 0,00 | 497,21 | 0,00 | 497,21 | 0,00 | 0,00 |
| E | 2007 R | 6308 | 0.01.01. | 3.09.07. | 1.10 | 503,62 | 0,00 | 503,62 | 0,00 | 503,62 | 0,00 | 0,00 |
| E | 2007 R | 9796 | 2.15.02.01.02 | 1.01.04. | 1.16 | 29.360,00 | 0,00 | 29.360,00 | 0,00 | 29.360,00 | 0,00 | 0,00 |
| E | 2007 R | 16303 | 0.01.01. | 3.09.07. | 1.02 | 2.924,61 | 0,00 | 2.924,61 | 0,00 | 2.924,61 | 0,00 | 0,00 |
| E | 2007 R | 7471 | 0.01.01. | 3.09.07. | 1.02 | 5,00 | 0,00 | 5,00 | 0,00 | 5,00 | 0,00 | 0,00 |
| E | 2007 R | 9792 | 2.15.02.01.02 | 1.01.04. | 1.15 | 18.700,00 | 0,00 | 18.700,00 | 0,00 | 18.700,00 | 0,00 | 0,00 |
| E | 2007 R | 9797 | 2.15.02.01.02 | 1.01.04. | 1.07 | 9.700,00 | 0,00 | 9.700,00 | 0,00 | 9.700,00 | 0,00 | 0,00 |
| E | 2007 R | 9884 | 2.15.02.01.02 | 1.01.04. | 1.06 | 27.160,00 | 0,00 | 27.160,00 | 0,00 | 27.160,00 | 0,00 | 0,00 |
| E | 2007 R | 9888 | 2.15.02.01.02 | 1.01.04. | 1.02 | 166.388,35 | 0,00 | 166.388,35 | 0,00 | 166.388,35 | 0,00 | 0,00 |
| E | 2007 R | 12161 | 0.01.01. | 3.09.06. | 1.17 | 26.222,80 | 0,00 | 26.222,80 | 0,00 | 0,00 | 0,00 | 26.222,80 |
| E | 2007 R | 16327 | 0.01.01. | 3.09.07. | 1.19.001 | 2.287,58 | 0,00 | 2.287,58 | 2.287,58 | 0,00 | 0,00 | 0,00 |
| E | 2007 R | 16249 | 0.01.01. | 3.09.07. | 1.19.001 | 516,00 | 0,00 | 516,00 | 516,00 | 0,00 | 0,00 | 0,00 |
| E | 2007 R | 16250 | 0.01.01. | 3.09.07. | 1.19.001 | 516,00 | 0,00 | 516,00 | 516,00 | 0,00 | 0,00 | 0,00 |
| E | 2007 R | 16251 | 0.01.01. | 3.09.07. | 1.19.001 | 516,00 | 0,00 | 516,00 | 516,00 | 0,00 | 0,00 | 0,00 |
| E | 2007 R | 16248 | 0.01.01. | 3.09.07. | 1.19.001 | 516,00 | 0,00 | 516,00 | 516,00 | 0,00 | 0,00 | 0,00 |
| E | 2007 R | 16252 | 2.15.06. | 1.01.04. | 0.01 | 80.000,00 | 0,00 | 80.000,00 | 0,00 | 80.000,00 | 0,00 | 0,00 |
| E | 2007 R | 12166 | 2.15.02.02.02 | 1.02.05. | 1.03 | 10.000,00 | 0,00 | 10.000,00 | 0,00 | 10.000,00 | 0,00 | 0,00 |
| E | 2007 R | 12016 | 1.13.02 | 2.05.09. | 1.11 | 35.000,00 | 0,00 | 35.000,00 | 35.000,00 | 0,00 | 0,00 | 0,00 |
| E | 2007 R | 13078 | 2.15.06. | 1.01.04. | 0.01 | 500,00 | 0,00 | 500,00 | 500,00 | 0,00 | 0,00 | 500,00 |

| | | | | | | | | | | | |
|---|--------|-------|---------------|----------|----------|------------|------|------------|-----------|------------|-----------|
| E | 2007 R | 5255 | 2.15.02.02.02 | 1.02.05. | 1.15 | 15.000,00 | 0,00 | 15.000,00 | 0,00 | 15.000,00 | 0,00 |
| E | 2007 R | 3403 | 0.01.01. | 3.09.07. | 1.03 | 439,97 | 0,00 | 439,97 | 439,97 | 0,00 | 0,00 |
| E | 2007 R | 6151 | 2.15.02.02.02 | 1.02.05. | 1.14 | 170.000,00 | 0,00 | 170.000,00 | 0,00 | 170.000,00 | 0,00 |
| E | 2007 R | 6186 | 1.13.32 | 1.02.05. | 1.15 | 3,50 | 0,00 | 3,50 | 0,00 | 0,00 | 3,50 |
| E | 2007 R | 10741 | 1.13.32 | 1.02.05. | 1.15 | 3.050,00 | 0,00 | 3.050,00 | 3.048,25 | 0,00 | 1,75 |
| E | 2007 R | 10821 | 1.13.32 | 1.02.05. | 1.15 | 5.300,00 | 0,00 | 5.300,00 | 0,00 | 0,00 | 5.300,00 |
| E | 2007 R | 14821 | 0.01.01. | 3.09.07. | 1.03 | 412,15 | 0,00 | 412,15 | 0,00 | 412,15 | 0,00 |
| E | 2007 R | 11256 | 0.01.01. | 3.09.07. | 1.03 | 304,50 | 0,00 | 304,50 | 304,50 | 0,00 | 0,00 |
| E | 2007 R | 16368 | 0.01.01. | 3.09.06. | 1.14 | 422,76 | 0,00 | 422,76 | 422,76 | 0,00 | 0,00 |
| E | 2007 R | 2177 | 2.15.02.02.02 | 1.02.05. | 1.14 | 62.000,00 | 0,00 | 62.000,00 | 0,00 | 62.000,00 | 0,00 |
| E | 2007 R | 9743 | 2.15.02.02.02 | 1.02.05. | 1.14 | 90.000,00 | 0,00 | 90.000,00 | 0,00 | 90.000,00 | 0,00 |
| E | 2007 R | 15928 | 0.01.01. | 3.09.07. | 1.03 | 400,88 | 0,00 | 400,88 | 400,88 | 0,00 | 0,00 |
| E | 2007 R | 11684 | 0.01.01. | 3.09.07. | 1.03 | 101,31 | 0,00 | 101,31 | 101,31 | 0,00 | 0,00 |
| E | 2007 R | 12888 | 0.01.01. | 3.09.07. | 1.03 | 254,25 | 0,00 | 254,25 | 254,25 | 0,00 | 0,00 |
| E | 2007 R | 2283 | 0.01.01. | 3.09.07. | 1.03 | 41,86 | 0,00 | 41,86 | 0,00 | 41,86 | 0,00 |
| E | 2007 R | 10742 | 0.01.01. | 3.09.06. | 1.15 | 610,00 | 0,00 | 610,00 | 610,00 | 0,00 | 0,00 |
| E | 2007 R | 10822 | 0.01.01. | 3.09.06. | 1.15 | 1.060,00 | 0,00 | 1.060,00 | 0,00 | 1.060,00 | 0,00 |
| E | 2007 R | 4482 | 0.01.01. | 3.09.06. | 1.14 | 371,20 | 0,00 | 371,20 | 371,20 | 0,00 | 0,00 |
| E | 2007 R | 4487 | 0.01.01. | 3.09.06. | 1.14 | 358,00 | 0,00 | 358,00 | 358,00 | 0,00 | 0,00 |
| E | 2007 R | 16355 | 0.01.01. | 3.09.06. | 1.17 | 3.626,00 | 0,00 | 3.626,00 | 3.626,00 | 0,00 | 0,00 |
| E | 2007 R | 4485 | 0.01.01. | 3.09.06. | 1.14 | 239,60 | 0,00 | 239,60 | 239,60 | 0,00 | 0,00 |
| E | 2007 R | 2116 | 0.01.01. | 3.09.06. | 1.14 | 62,51 | 0,00 | 62,51 | 62,51 | 0,00 | 0,00 |
| E | 2007 R | 12923 | 2.15.04.07.02 | 1.02.04. | 1.19.001 | 18.446,86 | 0,00 | 18.446,86 | 0,00 | 0,00 | 18.446,86 |
| E | 2007 R | 1816 | 0.01.01. | 3.09.06. | 1.14 | 3,90 | 0,00 | 3,90 | 3,90 | 0,00 | 0,00 |
| E | 2007 R | 13439 | 2.17.08. | 1.01.02. | 1.03 | 245.000,00 | 0,00 | 245.000,00 | 0,00 | 245.000,00 | 0,00 |
| E | 2007 R | 16141 | 2.15.04.03. | 1.02.05. | 1.02 | 60.000,00 | 0,00 | 60.000,00 | 0,00 | 60.000,00 | 0,00 |
| E | 2007 R | 3672 | 1.01.02.02.01 | 1.01.10. | 1.09 | 1.500,00 | 0,00 | 1.500,00 | 0,00 | 1.500,00 | 0,00 |
| E | 2007 R | 15626 | 0.01.01. | 3.09.07. | 1.05 | 67,90 | 0,00 | 67,90 | 0,00 | 0,00 | 67,90 |
| E | 2007 R | 14684 | 2.15.08. | 1.01.04. | 1.06 | 5.000,00 | 0,00 | 5.000,00 | 0,00 | 5.000,00 | 0,00 |
| E | 2007 R | 16257 | 1.09.04 | 1.01.06. | 1.06 | 49.744,39 | 0,00 | 49.744,39 | 38.741,70 | 11.002,69 | 0,00 |
| E | 2007 R | 16143 | 1.09.04 | 1.01.06. | 1.07 | 18.019,50 | 0,00 | 18.019,50 | 15.703,33 | 2.316,17 | 0,00 |
| E | 2007 R | 8118 | 2.02.03.01 | 1.01.10. | 1.09 | 268.448,00 | 0,00 | 268.448,00 | 0,00 | 268.448,00 | 0,00 |
| E | 2007 R | 4610 | 2.15.02.05.05 | 1.01.04. | 1.15 | 32.300,00 | 0,00 | 32.300,00 | 0,00 | 32.300,00 | 0,00 |
| E | 2007 R | 16123 | 2.15.02.05.05 | 1.01.04. | 1.15 | 62.500,00 | 0,00 | 62.500,00 | 0,00 | 0,00 | 62.500,00 |
| E | 2007 R | 11263 | 2.15.07. | 1.01.04. | 1.02 | 6.932,85 | 0,00 | 6.932,85 | 0,00 | 6.932,85 | 0,00 |
| E | 2007 R | 14252 | 0.01.01. | 1.03.02. | 0.01 | 2.400,00 | 0,00 | 2.400,00 | 1.200,00 | 1.200,00 | 0,00 |

| | | | | | | | | | | | | |
|---|------|---|-------|---------------|----------|----------|------------|---------|------------|-----------|------------|-----------|
| E | 2007 | R | 2933 | 0.01.01. | 1.03.02. | 0.01 | 4.122,80 | 0,00 | 4.122,80 | 1.012,98 | 3.109,82 | 0,00 |
| E | 2007 | R | 16301 | 0.01.01. | 3.09.07. | 1.14 | 3.094,05 | 0,00 | 3.094,05 | 3.094,05 | 0,00 | 0,00 |
| E | 2007 | R | 3103 | 2.16.05.02. | 1.01.06. | 1.13 | 32,95 | 0,00 | 32,95 | 0,00 | 32,95 | 0,00 |
| E | 2007 | R | 2187 | 1.09.08.13 | 1.01.01. | 1.09 | 106.116,67 | 0,00 | 106.116,67 | 0,00 | 106.116,67 | 0,00 |
| E | 2007 | R | 12193 | 1.01.02.05.02 | 1.01.10. | 1.01 | 7.000,00 | 0,00 | 7.000,00 | 7.000,00 | 0,00 | 0,00 |
| E | 2007 | R | 11557 | 2.15.02.05.05 | 1.01.04. | 1.15 | 16.000,00 | 0,00 | 16.000,00 | 0,00 | 16.000,00 | 0,00 |
| E | 2007 | R | 13006 | 2.15.02.05.05 | 1.01.04. | 1.15 | 2.000,00 | 0,00 | 2.000,00 | 0,00 | 2.000,00 | 0,00 |
| E | 2007 | R | 2229 | 1.01.02.02.06 | 1.02.05. | 1.02 | 0,75 | 0,00 | 0,75 | 0,00 | 0,75 | 0,00 |
| E | 2007 | R | 4680 | 2.15.04.07.01 | 1.01.08. | 1.01 | 4.316,65 | 0,00 | 4.316,65 | 0,00 | 0,00 | 4.316,65 |
| E | 2007 | R | 16278 | 2.15.01.07.05 | 1.01.04. | 1.01 | 120.000,00 | 0,00 | 120.000,00 | 0,00 | 120.000,00 | 0,00 |
| E | 2007 | R | 9876 | 2.15.01.08.01 | 1.01.04. | 1.06 | 339.037,03 | 0,00 | 339.037,03 | 0,00 | 339.037,03 | 0,00 |
| E | 2007 | R | 16026 | 0.01.01. | 3.09.07. | 1.19.001 | 279,82 | 0,00 | 279,82 | 279,82 | 0,00 | 0,00 |
| E | 2007 | R | 16325 | 0.01.01. | 3.09.07. | 1.17 | 677,11 | 0,00 | 677,11 | 677,11 | 0,00 | 0,00 |
| E | 2007 | R | 16321 | 0.01.01. | 3.09.07. | 1.17 | 250,26 | 0,00 | 250,26 | 250,26 | 0,00 | 0,00 |
| E | 2007 | R | 16308 | 0.01.01. | 3.09.07. | 1.04 | 169,96 | -169,96 | 0,00 | 0,00 | 0,00 | 0,00 |
| E | 2007 | R | 9887 | 2.15.04.03. | 1.01.09. | 1.02 | 14.000,00 | 0,00 | 14.000,00 | 0,00 | 14.000,00 | 0,00 |
| E | 2007 | R | 16310 | 0.01.01. | 3.09.07. | 1.04 | 14,70 | -14,70 | 0,00 | 0,00 | 0,00 | 0,00 |
| E | 2007 | R | 16202 | 0.01.01. | 3.09.07. | 0.01 | 7.093,37 | 0,00 | 7.093,37 | 0,00 | 0,00 | 7.093,37 |
| E | 2007 | R | 16201 | 0.01.01. | 3.09.07. | 0.01 | 7.613,46 | 0,00 | 7.613,46 | 0,00 | 0,00 | 7.613,46 |
| E | 2007 | R | 16189 | 0.01.01. | 3.09.07. | 0.01 | 21.792,70 | 0,00 | 21.792,70 | 0,00 | 0,00 | 21.792,70 |
| E | 2007 | R | 16193 | 0.01.01. | 3.09.07. | 0.01 | 22.356,21 | 0,00 | 22.356,21 | 0,00 | 0,00 | 22.356,21 |
| E | 2007 | R | 16185 | 0.01.01. | 3.09.07. | 0.01 | 23.398,39 | 0,00 | 23.398,39 | 0,00 | 0,00 | 23.398,39 |
| E | 2007 | R | 16217 | 0.01.01. | 3.09.02. | 0.01 | 318,93 | 0,00 | 318,93 | 0,00 | 318,93 | 0,00 |
| E | 2007 | R | 16191 | 0.01.01. | 3.09.07. | 0.01 | 18.088,93 | 0,00 | 18.088,93 | 0,00 | 0,00 | 18.088,93 |
| E | 2007 | R | 16206 | 0.01.01. | 3.09.07. | 0.01 | 18.711,70 | 0,00 | 18.711,70 | 0,00 | 0,00 | 18.711,70 |
| E | 2007 | R | 16187 | 0.01.01. | 3.09.07. | 0.01 | 19.322,27 | 0,00 | 19.322,27 | 0,00 | 0,00 | 19.322,27 |
| E | 2007 | R | 16197 | 0.01.01. | 3.09.07. | 0.01 | 10.151,28 | 0,00 | 10.151,28 | 0,00 | 0,00 | 10.151,28 |
| E | 2007 | R | 16195 | 0.01.01. | 3.09.07. | 0.01 | 10.362,76 | 0,00 | 10.362,76 | 0,00 | 0,00 | 10.362,76 |
| E | 2007 | R | 16297 | 0.01.01. | 3.09.07. | 0.01 | 12.107,64 | 0,00 | 12.107,64 | 0,00 | 12.107,64 | 0,00 |
| E | 2006 | R | 6375 | 1.01.02.02.06 | 1.02.05. | 1.02 | 3,10 | 0,00 | 3,10 | 0,00 | 3,10 | 0,00 |
| E | 2006 | R | 6730 | 1.01.02.02.06 | 1.02.05. | 1.02 | 80,00 | 0,00 | 80,00 | 0,00 | 80,00 | 0,00 |
| E | 2006 | R | 6726 | 1.01.02.02.06 | 1.02.05. | 1.02 | 150,00 | 0,00 | 150,00 | 0,00 | 150,00 | 0,00 |
| E | 2006 | R | 15239 | 2.16.04.05 | 1.01.10. | 1.11 | 45.565,90 | 0,00 | 45.565,90 | 45.565,90 | 0,00 | 0,00 |
| E | 2006 | R | 15320 | 2.15.02.01.01 | 1.01.04. | 1.02 | 74.393,50 | 0,00 | 74.393,50 | 0,00 | 74.393,50 | 0,00 |
| E | 2006 | R | 12788 | 2.15.02.01.01 | 1.01.04. | 1.06 | 6.201,09 | 0,00 | 6.201,09 | 0,00 | 6.201,09 | 0,00 |
| E | 2006 | R | 12775 | 2.15.02.01.01 | 1.01.04. | 1.07 | 9.774,39 | 0,00 | 9.774,39 | 0,00 | 0,00 | 9.774,39 |

| | | | | | | | | | | | |
|---|--------|-------|---------------|----------|----------|--------------|------|--------------|--------------|--------------|------|
| E | 2006 R | 12696 | 2.15.02.01.01 | 1.01.04. | 1.15 | 5.679,92 | 0,00 | 5.679,92 | 0,00 | 5.679,92 | 0,00 |
| E | 2006 R | 12863 | 2.15.02.01.01 | 1.01.04. | 1.16 | 11.070,80 | 0,00 | 11.070,80 | 0,00 | 11.070,80 | 0,00 |
| E | 2006 R | 16925 | 1.09.08.12 | 1.01.06. | 1.07 | 128.804,10 | 0,00 | 128.804,10 | 47.913,56 | 80.890,54 | 0,00 |
| E | 2006 R | 16920 | 1.09.08.12 | 1.01.06. | 1.12 | 67.538,99 | 0,00 | 67.538,99 | 47.913,56 | 19.625,43 | 0,00 |
| E | 2006 R | 16928 | 1.02.10. | 1.01.10. | 1.09 | 160.000,00 | 0,00 | 160.000,00 | 21.215,09 | 138.784,91 | 0,00 |
| E | 2006 R | 7460 | 2.15.02.02.02 | 1.02.05. | 1.14 | 74.000,00 | 0,00 | 74.000,00 | 0,00 | 74.000,00 | 0,00 |
| E | 2006 R | 14505 | 2.15.02.02.02 | 1.02.05. | 1.14 | 80.000,00 | 0,00 | 80.000,00 | 0,00 | 80.000,00 | 0,00 |
| E | 2006 R | 3454 | 2.15.02.02.02 | 1.02.05. | 1.14 | 80.000,00 | 0,00 | 80.000,00 | 0,00 | 80.000,00 | 0,00 |
| E | 2006 R | 9518 | 2.15.02.02.02 | 1.02.05. | 1.14 | 50.000,00 | 0,00 | 50.000,00 | 0,00 | 50.000,00 | 0,00 |
| E | 2006 R | 16900 | 2.15.02.02.02 | 1.02.05. | 1.14 | 200.000,00 | 0,00 | 200.000,00 | 0,00 | 200.000,00 | 0,00 |
| E | 2006 R | 11438 | 2.15.02.02.02 | 1.02.05. | 1.15 | 40.000,00 | 0,00 | 40.000,00 | 0,00 | 40.000,00 | 0,00 |
| E | 2006 R | 7463 | 2.15.02.02.02 | 1.01.05. | 1.14 | 26.524,33 | 0,00 | 26.524,33 | 0,00 | 26.524,33 | 0,00 |
| E | 2006 R | 9672 | 2.15.02.02.02 | 1.02.05. | 1.03 | 5.000,00 | 0,00 | 5.000,00 | 0,00 | 5.000,00 | 0,00 |
| E | 2006 R | 10933 | 2.02.05. | 1.03.02. | 1.02 | 2,58 | 0,00 | 2,58 | 0,00 | 2,58 | 0,00 |
| E | 2006 R | 7953 | 2.02.01.05 | 1.01.02. | 0.01 | 1.732.500,00 | 0,00 | 1.732.500,00 | 0,00 | 1.732.500,00 | 0,00 |
| E | 2006 R | 8115 | 2.15.02.05.02 | 1.02.05. | 1.13 | 18.336,00 | 0,00 | 18.336,00 | 0,00 | 18.336,00 | 0,00 |
| E | 2006 R | 15232 | 0.01.01. | 3.09.07. | 1.10 | 456,70 | 0,00 | 456,70 | 0,00 | 456,70 | 0,00 |
| E | 2006 R | 15238 | 1.09.08.02 | 1.01.06. | 1.11 | 75.916,80 | 0,00 | 75.916,80 | 68.942,11 | 6.974,69 | 0,00 |
| E | 2006 R | 15318 | 2.15.02.05.02 | 1.02.05. | 1.15 | 2.000,00 | 0,00 | 2.000,00 | 0,00 | 2.000,00 | 0,00 |
| E | 2006 R | 8122 | 0.01.01. | 3.09.06. | 1.13 | 4.067,20 | 0,00 | 4.067,20 | 0,00 | 4.067,20 | 0,00 |
| E | 2006 R | 12887 | 0.01.01. | 3.09.07. | 1.04 | 300,00 | 0,00 | 300,00 | 300,00 | 0,00 | 0,00 |
| E | 2006 R | 12889 | 0.01.01. | 3.09.07. | 1.04 | 382,00 | 0,00 | 382,00 | 382,00 | 0,00 | 0,00 |
| E | 2006 R | 8063 | 0.01.01. | 3.09.07. | 1.10 | 109,53 | 0,00 | 109,53 | 0,00 | 109,53 | 0,00 |
| E | 2006 R | 8064 | 0.01.01. | 3.09.07. | 1.10 | 150,00 | 0,00 | 150,00 | 0,00 | 150,00 | 0,00 |
| E | 2006 R | 11505 | 0.01.01. | 3.09.07. | 1.10 | 393,06 | 0,00 | 393,06 | 0,00 | 393,06 | 0,00 |
| E | 2006 R | 16948 | 0.01.01. | 3.09.08. | 0.01 | 366,33 | 0,00 | 366,33 | 0,00 | 366,33 | 0,00 |
| E | 2006 R | 17017 | 0.01.01. | 3.09.09. | 1.07 | 167,39 | 0,00 | 167,39 | 0,00 | 167,39 | 0,00 |
| E | 2006 R | 11545 | 1.01.02.01 | 1.01.10. | 1.01 | 1.500,00 | 0,00 | 1.500,00 | 0,00 | 1.500,00 | 0,00 |
| E | 2006 R | 1514 | 1.01.02.02.05 | 1.01.09. | 1.02 | 10.000,00 | 0,00 | 10.000,00 | 0,00 | 10.000,00 | 0,00 |
| E | 2006 R | 17087 | 1.09.08.08 | 1.01.06. | 1.12 | 31.745,00 | 0,00 | 31.745,00 | 0,00 | 31.745,00 | 0,00 |
| E | 2006 R | 5193 | 1.09.08.08 | 1.01.06. | 1.12 | 171.717,00 | 0,00 | 171.717,00 | 171.595,78 | 121,22 | 0,00 |
| E | 2006 R | 10116 | 2.01.04.01 | 1.03.02. | 1.02 | 10,33 | 0,00 | 10,33 | 0,00 | 10,33 | 0,00 |
| E | 2006 R | 12106 | 1.09.14 | 1.03.02. | 1.17 | 244,80 | 0,00 | 244,80 | 0,00 | 244,80 | 0,00 |
| E | 2006 R | 3693 | 2.02.01.07 | 1.01.06. | 1.07 | 16.862,76 | 0,00 | 16.862,76 | 16.862,76 | 0,00 | 0,00 |
| E | 2006 R | 17086 | 2.02.08.01 | 1.01.02. | 1.19.001 | 8.155.115,86 | 0,00 | 8.155.115,86 | 0,00 | 8.155.115,86 | 0,00 |
| E | 2006 R | 13503 | 2.02.08.06 | 2.07.01. | 1.10 | 2.500.000,00 | 0,00 | 2.500.000,00 | 1.133.089,69 | 1.366.910,31 | 0,00 |

| | | | | | | | | | | | |
|---|--------|---------------------|----------|----------|------------|-----------|------------|-----------|------------|------|-----------|
| E | 2006 R | 8607 2.05.13. | 1.01.07. | 1.07 | 692,81 | 0,00 | 692,81 | 0,00 | 692,81 | 0,00 | 0,00 |
| E | 2006 R | 8609 2.05.13. | 1.01.07. | 1.08 | 6.000,00 | 0,00 | 6.000,00 | 0,00 | 6.000,00 | 0,00 | 0,00 |
| E | 2006 R | 8612 2.05.13. | 1.01.07. | 1.09 | 2.000,00 | 0,00 | 2.000,00 | 0,00 | 2.000,00 | 0,00 | 0,00 |
| E | 2006 R | 8610 2.05.13. | 1.01.07. | 1.11 | 6.000,00 | 0,00 | 6.000,00 | 0,00 | 6.000,00 | 0,00 | 0,00 |
| E | 2006 R | 8611 2.05.13. | 1.01.07. | 1.13 | 6.000,00 | 0,00 | 6.000,00 | 0,00 | 6.000,00 | 0,00 | 0,00 |
| E | 2006 R | 8613 2.05.13. | 1.01.07. | 1.19.001 | 2.000,00 | 0,00 | 2.000,00 | 0,00 | 2.000,00 | 0,00 | 0,00 |
| E | 2006 R | 2716 2.15.02.04.03 | 1.02.05. | 1.17 | 248.535,00 | 0,00 | 248.535,00 | 0,00 | 248.535,00 | 0,00 | 0,00 |
| E | 2006 R | 8021 2.15.02.02.02 | 1.02.05. | 1.04 | 46.000,00 | 0,00 | 46.000,00 | 0,00 | 46.000,00 | 0,00 | 0,00 |
| E | 2006 R | 9671 2.15.02.02.02 | 1.02.05. | 1.04 | 20.000,00 | 0,00 | 20.000,00 | 0,00 | 20.000,00 | 0,00 | 0,00 |
| E | 2006 R | 15314 0.01.01. | 3.09.07. | 0.01 | 1,00 | 0,00 | 1,00 | 0,00 | 1,00 | 0,00 | 0,00 |
| E | 2006 R | 9673 2.15.02.02.02 | 1.02.05. | 1.11 | 5.000,00 | 0,00 | 5.000,00 | 0,00 | 5.000,00 | 0,00 | 0,00 |
| E | 2006 R | 3321 2.15.02.05.01 | 1.02.05. | 1.13 | 33.000,00 | 0,00 | 33.000,00 | 0,00 | 33.000,00 | 0,00 | 0,00 |
| E | 2006 R | 7244 2.15.02.05.01 | 1.02.05. | 1.13 | 52.407,78 | 0,00 | 52.407,78 | 0,00 | 52.407,78 | 0,00 | 0,00 |
| E | 2006 R | 7666 2.15.02.05.01 | 1.02.05. | 1.14 | 6.850,00 | 0,00 | 6.850,00 | 0,00 | 6.850,00 | 0,00 | 0,00 |
| E | 2006 R | 7667 2.15.02.05.01 | 1.02.05. | 1.15 | 7.742,22 | 0,00 | 7.742,22 | 0,00 | 7.742,22 | 0,00 | 0,00 |
| E | 2006 R | 5267 0.01.01. | 3.09.07. | 1.07 | 2.015,63 | 0,00 | 2.015,63 | 0,00 | 2.015,63 | 0,00 | 2.015,63 |
| E | 2006 R | 17041 0.01.01. | 3.09.07. | 1.06 | 0,40 | 0,00 | 0,40 | 0,00 | 0,40 | 0,00 | 0,00 |
| E | 2005 R | 11268 0.01.01. | 3.09.07. | 0.01 | 511,70 | 0,00 | 511,70 | 0,00 | 511,70 | 0,00 | 0,00 |
| E | 2005 R | 8099 2.15.02.02.02 | 1.02.05. | 1.04 | 30.000,00 | 0,00 | 30.000,00 | 0,00 | 30.000,00 | 0,00 | 0,00 |
| E | 2005 R | 8111 2.15.02.02.02 | 1.02.05. | 1.03 | 20.000,00 | 0,00 | 20.000,00 | 0,00 | 20.000,00 | 0,00 | 0,00 |
| E | 2005 R | 8079 2.15.02.02.02 | 1.02.05. | 1.04 | 70.000,00 | 0,00 | 70.000,00 | 0,00 | 70.000,00 | 0,00 | 0,00 |
| E | 2005 R | 11189 2.02.09.03 | 1.01.05. | 1.17 | 35.960,73 | 0,00 | 35.960,73 | 0,00 | 35.960,73 | 0,00 | 0,00 |
| E | 2005 R | 11187 2.02.15.03 | 1.01.05. | 1.07 | 21.159,09 | 0,00 | 21.159,09 | 0,00 | 21.159,09 | 0,00 | 0,00 |
| E | 2005 R | 11196 1.11.01. | 1.01.05. | 1.17 | 14.931,83 | 0,00 | 14.931,83 | 0,00 | 14.931,83 | 0,00 | 0,00 |
| E | 2005 R | 11194 1.13.13 | 1.01.05. | 1.17 | 214,36 | 0,00 | 214,36 | 0,00 | 214,36 | 0,00 | 0,00 |
| E | 2005 R | 11195 1.13.19 | 1.01.05. | 1.17 | 9.643,00 | 0,00 | 9.643,00 | 0,00 | 9.643,00 | 0,00 | 0,00 |
| E | 2005 R | 11193 1.09.14 | 1.01.05. | 1.17 | 25.092,83 | 0,00 | 25.092,83 | 0,00 | 25.092,83 | 0,00 | 0,00 |
| E | 2005 R | 11225 1.09.08.01 | 1.01.06. | 1.12 | 103.701,02 | -5.948,23 | 97.752,79 | 92.562,62 | 5.190,17 | 0,00 | 0,00 |
| E | 2005 R | 11197 1.01.02.02.10 | 1.01.05. | 1.17 | 29.089,86 | 0,00 | 29.089,86 | 0,00 | 29.089,86 | 0,00 | 0,00 |
| E | 2005 R | 11347 1.01.01 | 1.02.05. | 1.12 | 54,60 | 0,00 | 54,60 | 0,00 | 54,60 | 0,00 | 54,60 |
| E | 2005 R | 11233 1.01.01 | 1.01.05. | 1.19.001 | 18.614,91 | 0,00 | 18.614,91 | 0,00 | 18.614,91 | 0,00 | 0,00 |
| E | 2005 R | 11328 0.01.01. | 3.09.07. | 1.04 | 500,00 | 0,00 | 500,00 | 0,00 | 500,00 | 0,00 | 0,00 |
| E | 2005 R | 9369 0.01.01. | 3.09.06. | 1.13 | 30.000,00 | 0,00 | 30.000,00 | 0,00 | 30.000,00 | 0,00 | 30.000,00 |
| E | 2005 R | 11320 0.01.01. | 1.01.07. | 0.01 | 70,02 | 0,00 | 70,02 | 0,00 | 70,02 | 0,00 | 0,00 |
| E | 2005 R | 11322 0.01.01. | 1.01.09. | 0.01 | 12,50 | 0,00 | 12,50 | 0,00 | 12,50 | 0,00 | 0,00 |
| E | 2005 R | 8167 1.09.08.05 | 1.01.06. | 1.09 | 6.861,34 | 0,00 | 6.861,34 | 0,00 | 6.861,34 | 0,00 | 0,00 |

| | | | | | | | | | | | | | |
|---|--------|----------|---------------|----------|----------|--------------|-------------|--------------|-----------|--------------|------|--------------|------|
| E | 2005 R | 8198 | 1.09.08.06 | 1.01.06. | 1.15 | 21.20 | 0,00 | 21.20 | 0,00 | 21.20 | 0,00 | 21.20 | 0,00 |
| E | 2005 R | 10965 | 2.15.02.05.02 | 1.02.05. | 1.13 | 150.000,00 | 0,00 | 150.000,00 | 0,00 | 150.000,00 | 0,00 | 150.000,00 | 0,00 |
| E | 2005 R | 9589 | 0.01.01. | 3.09.07. | 1.19.001 | 2.068,71 | 0,00 | 2.068,71 | 0,00 | 2.068,71 | 0,00 | 2.068,71 | 0,00 |
| E | 2005 R | 8038 | 2.15.02.02.02 | 1.02.05. | 1.15 | 10.000,00 | 0,00 | 10.000,00 | 0,00 | 10.000,00 | 0,00 | 10.000,00 | 0,00 |
| E | 2005 R | 11016 | 2.15.02.02.02 | 1.02.05. | 1.14 | 100.000,00 | 0,00 | 100.000,00 | 0,00 | 100.000,00 | 0,00 | 100.000,00 | 0,00 |
| E | 2005 R | 7981 | 2.15.02.02.02 | 1.02.05. | 1.14 | 110.000,00 | 0,00 | 110.000,00 | 0,00 | 110.000,00 | 0,00 | 110.000,00 | 0,00 |
| E | 2005 R | 4078 | 2.15.02.02.02 | 1.02.05. | 1.14 | 160.000,00 | 0,00 | 160.000,00 | 0,00 | 160.000,00 | 0,00 | 160.000,00 | 0,00 |
| E | 2005 R | 9301 | 0.01.01. | 3.09.06. | 1.17 | 13.682,00 | 0,00 | 13.682,00 | 0,00 | 13.682,00 | 0,00 | 13.682,00 | 0,00 |
| E | 2005 R | 7997 | 1.01.02.02.01 | 1.02.05. | 1.02 | 5.000,00 | 0,00 | 5.000,00 | 0,00 | 5.000,00 | 0,00 | 5.000,00 | 0,00 |
| E | 2005 R | 11245 | 0.01.01. | 1.01.05. | 0.01 | 219.886,37 | 0,00 | 219.886,37 | 0,00 | 219.886,37 | 0,00 | 219.886,37 | 0,00 |
| E | 2005 R | 11319 | 0.01.01. | 1.01.06. | 0.01 | 8.000,00 | 0,00 | 8.000,00 | 0,00 | 8.000,00 | 0,00 | 8.000,00 | 0,00 |
| E | 2005 R | 10986 | 2.17.07. | 1.01.10. | 1.01 | 85.000,00 | 0,00 | 85.000,00 | 0,00 | 85.000,00 | 0,00 | 85.000,00 | 0,00 |
| E | 2005 R | 11317 | 0.01.01. | 1.02.05. | 0.01 | 20,00 | 0,00 | 20,00 | 0,00 | 20,00 | 0,00 | 20,00 | 0,00 |
| E | 2005 R | 11316 | 0.01.01. | 1.02.05. | 0.01 | 10.000,00 | 0,00 | 10.000,00 | 0,00 | 10.000,00 | 0,00 | 10.000,00 | 0,00 |
| E | 2005 R | 11307 | 1.09.04 | 1.01.06. | 1.06 | 11.214,78 | 0,00 | 11.214,78 | 11.214,78 | 0,00 | 0,00 | 0,00 | 0,00 |
| E | 2005 R | 11030 | 2.02.03.01 | 1.03.02. | 1.09 | 17.850,00 | 0,00 | 17.850,00 | 0,00 | 17.850,00 | 0,00 | 17.850,00 | 0,00 |
| E | 2005 R | 10994 | 1.01.02.02.06 | 1.02.05. | 1.02 | 5.675,00 | 0,00 | 5.675,00 | 0,00 | 5.675,00 | 0,00 | 5.675,00 | 0,00 |
| E | 2005 R | 11190 | 2.15.05.04 | 1.01.05. | 1.17 | 21.346,31 | 0,00 | 21.346,31 | 0,00 | 21.346,31 | 0,00 | 21.346,31 | 0,00 |
| E | 2005 R | 8765 | 2.16.06.04 | 1.01.02. | 1.11 | 17.258,50 | 0,00 | 17.258,50 | 17.258,50 | 0,00 | 0,00 | 0,00 | 0,00 |
| E | 2005 R | 8160 | 2.16.06.05 | 1.01.02. | 1.09 | 46.300,68 | 0,00 | 46.300,68 | 0,00 | 46.300,68 | 0,00 | 46.300,68 | 0,00 |
| E | 2005 R | 8366 | 2.15.02.08.01 | 1.01.04. | 1.13 | 146,16 | 0,00 | 146,16 | 0,00 | 146,16 | 0,00 | 146,16 | 0,00 |
| E | 2005 R | 11244 | 2.15.02.08.01 | 1.01.05. | 1.17 | 294.512,70 | 0,00 | 294.512,70 | 0,00 | 294.512,70 | 0,00 | 294.512,70 | 0,00 |
| E | 2005 R | 10989 | 2.15.02.08.01 | 1.02.02. | 1.17 | 292,33 | 0,00 | 292,33 | 0,00 | 292,33 | 0,00 | 292,33 | 0,00 |
| E | 2005 R | 7746 | 2.15.02.08.01 | 1.02.02. | 1.17 | 384,10 | 0,00 | 384,10 | 0,00 | 384,10 | 0,00 | 384,10 | 0,00 |
| E | 2005 R | 11385 | 0.01.01. | 3.09.07. | 1.06 | 6,70 | 0,00 | 6,70 | 0,00 | 6,70 | 0,00 | 6,70 | 0,00 |
| E | 2005 R | 9235 | 1.06.06. | 1.01.02. | 1.07 | 21.700,00 | 0,00 | 21.700,00 | 0,00 | 21.700,00 | 0,00 | 21.700,00 | 0,00 |
| E | 2005 R | 11186 | 2.15.02.04.01 | 1.01.05. | 1.17 | 119.496,53 | 0,00 | 119.496,53 | 0,00 | 119.496,53 | 0,00 | 119.496,53 | 0,00 |
| E | 2005 R | 9666 | 2.15.02.04.01 | 1.02.05. | 1.17 | 68.410,00 | 0,00 | 68.410,00 | 0,00 | 68.410,00 | 0,00 | 68.410,00 | 0,00 |
| E | 2005 R | 11292 | 0.01.01. | 3.09.07. | 1.11 | 6.309,17 | 0,00 | 6.309,17 | 0,00 | 6.309,17 | 0,00 | 6.309,17 | 0,00 |
| E | 2005 R | 9268 | 2.05.01. | 1.01.06. | 1.07 | 135.000,00 | -135.000,00 | 0,00 | 0,00 | 0,00 | 0,00 | 0,00 | 0,00 |
| E | 2004 R | 13933 | 2.15.05.04 | 1.01.08. | 1.17 | 3.139,23 | 0,00 | 3.139,23 | 0,00 | 3.139,23 | 0,00 | 3.139,23 | 0,00 |
| E | 2004 R | 20200006 | 2.15.04.02.01 | 1.02.04. | 1.14 | 1.704,31 | 0,00 | 1.704,31 | 1.420,26 | 284,05 | 0,00 | 284,05 | 0,00 |
| E | 2004 R | 20220008 | 2.15.04.02.01 | 1.02.04. | 1.14 | 2.169,00 | 0,00 | 2.169,00 | 1.807,50 | 361,50 | 0,00 | 361,50 | 0,00 |
| E | 2004 R | 11240006 | 2.17.01.01 | 2.05.01. | 1.12 | 90.830,24 | 0,00 | 90.830,24 | 0,00 | 90.830,24 | 0,00 | 90.830,24 | 0,00 |
| E | 2004 R | 10240009 | 2.18.01. | 1.01.01. | 1.02 | 13.000,00 | 0,00 | 13.000,00 | 0,00 | 13.000,00 | 0,00 | 13.000,00 | 0,00 |
| E | 2004 R | 11040010 | 2.02.08.03 | 1.01.10. | 1.10 | 2.744.968,48 | 0,00 | 2.744.968,48 | 0,00 | 2.744.968,48 | 0,00 | 2.744.968,48 | 0,00 |

| | | | | | | | | | | | |
|---|--------|----------|---------------|----------|------|------------|------|------------|-----------|------------|------|
| E | 2004 R | 20240000 | 2.15.02.01.01 | 1.03.02. | 1.15 | 59.71 | 0,00 | 59.71 | 0,00 | 59.71 | 0,00 |
| E | 2004 R | 10940086 | 1.02.10. | 1.01.10. | 1.09 | 17.085,82 | 0,00 | 17.085,82 | 0,00 | 17.085,82 | 0,00 |
| E | 2004 R | 11240008 | 2.02.12. | 1.01.02. | 1.12 | 25.600,00 | 0,00 | 25.600,00 | 0,00 | 25.600,00 | 0,00 |
| E | 2004 R | 10641000 | 1.01.01 | 1.01.01. | 1.06 | 28.000,00 | 0,00 | 28.000,00 | 0,00 | 28.000,00 | 0,00 |
| E | 2004 R | 11040390 | 2.16.06.02 | 1.01.02. | 1.10 | 1.999,81 | 0,00 | 1.999,81 | 0,00 | 1.999,81 | 0,00 |
| E | 2004 R | 11240011 | 2.16.06.03 | 2.05.01. | 1.12 | 22.289,52 | 0,00 | 22.289,52 | 0,00 | 22.289,52 | 0,00 |
| E | 2004 R | 10741324 | 2.02.01.05 | 1.01.02. | 1.07 | 410.000,00 | 0,00 | 410.000,00 | 0,00 | 410.000,00 | 0,00 |
| E | 2004 R | 10741323 | 2.02.01.05 | 1.01.02. | 1.07 | 701.674,00 | 0,00 | 701.674,00 | 0,00 | 701.674,00 | 0,00 |
| E | 2004 R | 10440350 | 0.01.01. | 3.09.07. | 1.04 | 418,77 | 0,00 | 418,77 | 418,77 | 0,00 | 0,00 |
| E | 2004 R | 10440440 | 0.01.01. | 3.09.07. | 1.04 | 287,00 | 0,00 | 287,00 | 287,00 | 0,00 | 0,00 |
| E | 2004 R | 10440273 | 0.01.01. | 3.09.07. | 1.04 | 197,11 | 0,00 | 197,11 | 197,11 | 0,00 | 0,00 |
| E | 2004 R | 10440431 | 0.01.01. | 3.09.07. | 1.04 | 271,00 | 0,00 | 271,00 | 271,00 | 0,00 | 0,00 |
| E | 2004 R | 10440332 | 0.01.01. | 3.09.07. | 1.04 | 1.429,36 | 0,00 | 1.429,36 | 1.429,36 | 0,00 | 0,00 |
| E | 2004 R | 10440125 | 0.01.01. | 3.09.07. | 1.04 | 777,21 | 0,00 | 777,21 | 777,21 | 0,00 | 0,00 |
| E | 2004 R | 10440230 | 0.01.01. | 3.09.07. | 1.04 | 619,02 | 0,00 | 619,02 | 619,02 | 0,00 | 0,00 |
| E | 2004 R | 10440272 | 0.01.01. | 3.09.07. | 1.04 | 191,10 | 0,00 | 191,10 | 191,10 | 0,00 | 0,00 |
| E | 2004 R | 10440213 | 0.01.01. | 3.09.07. | 1.04 | 845,63 | 0,00 | 845,63 | 845,63 | 0,00 | 0,00 |
| E | 2004 R | 10440408 | 0.01.01. | 3.09.07. | 1.04 | 1.664,13 | 0,00 | 1.664,13 | 1.664,13 | 0,00 | 0,00 |
| E | 2004 R | 10440331 | 0.01.01. | 3.09.07. | 1.04 | 883,39 | 0,00 | 883,39 | 883,39 | 0,00 | 0,00 |
| E | 2004 R | 10540355 | 0.01.01. | 3.09.07. | 1.05 | 106,40 | 0,00 | 106,40 | 0,00 | 106,40 | 0,00 |
| E | 2004 R | 10240006 | 1.01.02.04.02 | 1.01.09. | 1.02 | 2.000,00 | 0,00 | 2.000,00 | 0,00 | 2.000,00 | 0,00 |
| E | 2004 R | 11040388 | 1.13.01 | 1.01.02. | 1.10 | 63.000,00 | 0,00 | 63.000,00 | 63.000,00 | 0,00 | 0,00 |
| E | 2004 R | 11240005 | 2.02.04.02.01 | 1.01.02. | 1.12 | 29.600,00 | 0,00 | 29.600,00 | 0,00 | 29.600,00 | 0,00 |
| E | 2004 R | 11040389 | 2.02.08.02 | 1.01.02. | 1.10 | 454.128,00 | 0,00 | 454.128,00 | 0,00 | 454.128,00 | 0,00 |
| E | 2004 R | 10640659 | 2.02.01.02 | 1.01.02. | 1.06 | 160.000,00 | 0,00 | 160.000,00 | 0,00 | 160.000,00 | 0,00 |
| E | 2004 R | 10064659 | 2.02.01.02 | 1.01.02. | 1.06 | 160.000,00 | 0,00 | 160.000,00 | 0,00 | 160.000,00 | 0,00 |
| E | 2004 R | 10540377 | 2.15.01.03.01 | 1.01.04. | 1.05 | 12.500,00 | 0,00 | 12.500,00 | 0,00 | 12.500,00 | 0,00 |
| E | 2004 R | 10640657 | 2.15.01.03.01 | 1.01.04. | 1.06 | 30.500,00 | 0,00 | 30.500,00 | 0,00 | 30.500,00 | 0,00 |
| E | 2004 R | 11141715 | 2.15.01.03.01 | 1.01.04. | 1.11 | 5.000,00 | 0,00 | 5.000,00 | 0,00 | 5.000,00 | 0,00 |
| E | 2004 R | 11240003 | 2.15.01.03.01 | 1.01.04. | 1.12 | 10.000,00 | 0,00 | 10.000,00 | 0,00 | 10.000,00 | 0,00 |
| E | 2004 R | 10340175 | 2.15.01.01.01 | 1.01.04. | 1.03 | 4.280,00 | 0,00 | 4.280,00 | 0,00 | 4.280,00 | 0,00 |
| E | 2004 R | 10240005 | 2.15.03.05. | 1.01.09. | 1.02 | 12.670,00 | 0,00 | 12.670,00 | 12.670,00 | 0,00 | 0,00 |
| E | 2004 R | 20240005 | 2.15.03.03. | 1.02.04. | 1.14 | 9.606,10 | 0,00 | 9.606,10 | 8.005,08 | 1.601,02 | 0,00 |
| E | 2004 R | 11141712 | 0.01.01. | 3.09.07. | 1.11 | 13.032,97 | 0,00 | 13.032,97 | 0,00 | 13.032,97 | 0,00 |
| E | 2004 R | 10240004 | 2.05.01. | 1.01.06. | 1.02 | 25.192,00 | 0,00 | 25.192,00 | 0,00 | 25.192,00 | 0,00 |
| E | 2004 R | 20240004 | 2.15.03.01.01 | 1.02.04. | 1.14 | 7.406,00 | 0,00 | 7.406,00 | 0,00 | 7.406,00 | 0,00 |

| | | | | | | | | | | | |
|--|--------|----------|----------|----------|------|-----------------------|--------------------|-----------------------|----------------------|----------------------|---------------------|
| E | 2004 R | 10440349 | 0.01.01. | 3.09.07. | 1.04 | 77,02 | 0,00 | 77,02 | 0,00 | 0,00 | 0,00 |
| E | 2004 R | 10440294 | 0.01.01. | 3.09.07. | 1.04 | 78,45 | 0,00 | 78,45 | 0,00 | 0,00 | 0,00 |
| E | 2004 R | 10440307 | 0.01.01. | 3.09.07. | 1.04 | 81,89 | 0,00 | 81,89 | 0,00 | 0,00 | 0,00 |
| E | 2004 R | 10440299 | 0.01.01. | 3.09.07. | 1.04 | 82,57 | 0,00 | 82,57 | 0,00 | 0,00 | 0,00 |
| E | 2004 R | 10440356 | 0.01.01. | 3.09.07. | 1.04 | 86,70 | 0,00 | 86,70 | 0,00 | 0,00 | 0,00 |
| E | 2004 R | 11240004 | 1.13.03 | 1.01.02. | 1.12 | 10.125,00 | 0,00 | 10.125,00 | 0,00 | 10.125,00 | 0,00 |
| E | 2004 R | 10440395 | 0.01.01. | 3.09.07. | 1.04 | 25,83 | 0,00 | 25,83 | 0,00 | 0,00 | 0,00 |
| E | 2004 R | 10440387 | 0.01.01. | 3.09.07. | 1.04 | 31,86 | 0,00 | 31,86 | 0,00 | 0,00 | 0,00 |
| E | 2004 R | 11141714 | 0.01.01. | 3.09.07. | 1.11 | 191,07 | 0,00 | 191,07 | 0,00 | 191,07 | 0,00 |
| E | 2004 R | 10440389 | 0.01.01. | 3.09.07. | 1.04 | 165,22 | 0,00 | 165,22 | 0,00 | 0,00 | 0,00 |
| E | 2003 R | 10135144 | 1.02.06. | 2.05.08. | 1.01 | 342.163,79 | 0,00 | 342.163,79 | 244.894,71 | 97.269,08 | 0,00 |
| E | 2003 R | 10134247 | 1.02.06. | 2.05.09. | 1.01 | 450.000,00 | 0,00 | 450.000,00 | 450.000,00 | 0,00 | 0,00 |
| E | 2003 R | 10430382 | 1.01.01 | 1.01.08. | 1.04 | 6.899,74 | 0,00 | 6.899,74 | 6.899,74 | 0,00 | 0,00 |
| E | 2002 R | 10420250 | 1.01.01 | 1.01.08. | 1.04 | 1.796,31 | 0,00 | 1.796,31 | 1.796,31 | 0,00 | 0,00 |
| E | 2002 R | 10124865 | 1.09.15 | 1.01.06. | 1.01 | 30.987,65 | 0,00 | 30.987,65 | 19.250,00 | 11.737,65 | 0,00 |
| E | 2002 R | 10124864 | 1.09.15 | 2.05.05. | 1.01 | 5.750,00 | 0,00 | 5.750,00 | 5.750,00 | 0,00 | 0,00 |
| E | 1995 R | 10450033 | 1.02.09. | 2.05.07. | 1.04 | 516.456,90 | 0,00 | 516.456,90 | 0,00 | 516.456,90 | 0,00 |
| | | | | | | 100.956.120,86 | -781.074,09 | 100.175.046,77 | 61.204.552,95 | 37.350.392,27 | 1.620.101,55 |
| Totale residui attivi da riportare al 01/01/2010 (imp. da liquidare + imp. da emettere) | | | | | | | | | | | |
| 38.970.493,82 | | | | | | | | | | | |

| Residui passivi al 31/12/2009 | | | | | | | | | | | | | |
|-------------------------------|---------|-----|-------|---------------|----------|----------|------------|----------------|--------------|-------------------|------------|------------------|-----------------|
| E/U | Anno Im | C/R | Num. | Imp./Ac | C.R.A. | Capitolo | C.C.R.I. | Imp.Deliberato | Imp.Variazio | Imp.Finale delib. | Imp.Eresso | Imp. da liquidar | Imp.da emettere |
| U | 2008 | R | 23575 | 0.01.03. | 2.09.01. | 0.01 | 16.093,80 | -7.836,84 | 8.256,96 | 8.256,96 | 8.256,96 | 0,00 | 0,00 |
| U | 2008 | R | 23576 | 2.15.02.05.05 | 1.03.02. | 1.15 | 2.493,54 | 0,00 | 2.493,54 | 2.493,54 | 2.493,54 | 0,00 | 0,00 |
| U | 2008 | R | 23402 | 2.15.01.04.29 | 1.05.02. | 1.03 | 4,83 | 0,00 | 4,83 | 4,83 | 4,83 | 0,00 | 0,00 |
| U | 2008 | R | 22245 | 1.01.01 | 1.04.24. | 1.14 | 208,60 | 0,00 | 208,60 | 208,60 | 208,60 | 0,00 | 0,00 |
| U | 2008 | R | 22250 | 2.15.02.15.01 | 1.05.02. | 1.17 | 195,12 | 0,00 | 195,12 | 195,12 | 173,04 | 22,08 | 0,00 |
| U | 2008 | R | 22253 | 2.15.02.15.01 | 1.05.02. | 1.17 | 117,60 | 0,00 | 117,60 | 117,60 | 117,60 | 0,00 | 0,00 |
| U | 2008 | R | 22258 | 2.02.19. | 1.04.19. | 1.02 | 3.879,29 | 0,00 | 3.879,29 | 3.879,29 | 3.879,29 | 0,00 | 0,00 |
| U | 2008 | R | 22263 | 1.01.01 | 1.04.24. | 1.14 | 172,85 | 0,00 | 172,85 | 172,85 | 172,85 | 0,00 | 0,00 |
| U | 2008 | R | 22264 | 2.01.05.02 | 1.05.01. | 1.14 | 12,00 | -0,05 | 11,95 | 11,95 | 11,95 | 0,00 | 0,00 |
| U | 2008 | R | 22266 | 2.01.05.02 | 1.05.01. | 1.14 | 100,00 | -2,00 | 98,00 | 98,00 | 98,00 | 0,00 | 0,00 |
| U | 2008 | R | 22267 | 2.02.01.01 | 2.10.01. | 1.13 | 114.000,00 | 0,00 | 114.000,00 | 0,00 | 114.000,00 | 0,00 | 0,00 |
| U | 2008 | R | 20982 | 1.06.10.15 | 1.05.01. | 1.13 | 250,00 | 0,00 | 250,00 | 250,00 | 250,00 | 0,00 | 0,00 |
| U | 2008 | R | 20984 | 2.15.02.15.01 | 1.05.01. | 1.13 | 2.500,00 | 0,00 | 2.500,00 | 2.500,00 | 2.500,00 | 0,00 | 0,00 |
| U | 2008 | R | 20985 | 1.01.02.03 | 2.10.02. | 1.09 | 37,00 | 0,00 | 37,00 | 37,00 | 37,00 | 0,00 | 0,00 |
| U | 2008 | R | 20988 | 1.01.01 | 1.04.17. | 1.09 | 7.680,00 | 0,00 | 7.680,00 | 7.680,00 | 7.680,00 | 0,00 | 0,00 |
| U | 2008 | R | 20992 | 1.01.02.01 | 1.05.01. | 1.01 | 40,15 | 0,00 | 40,15 | 40,15 | 40,15 | 0,00 | 0,00 |
| U | 2008 | R | 20993 | 1.01.02.01 | 1.05.01. | 1.01 | 38,45 | 0,00 | 38,45 | 38,45 | 38,45 | 0,00 | 0,00 |
| U | 2008 | R | 20995 | 2.02.06.02 | 1.05.08. | 1.19.001 | 24.864,67 | 0,00 | 24.864,67 | 24.864,67 | 24.864,67 | 0,00 | 0,00 |
| U | 2008 | R | 20996 | 2.02.06.02 | 1.05.08. | 1.19.001 | 16.709,00 | 0,00 | 16.709,00 | 16.709,00 | 16.709,00 | 0,00 | 0,00 |
| U | 2008 | R | 17128 | 1.02.01 | 2.11.01. | 1.11 | 3.999,60 | 0,00 | 3.999,60 | 3.999,60 | 3.999,60 | 0,00 | 0,00 |
| U | 2008 | R | 17145 | 2.02.09.01 | 1.05.02. | 1.08 | 398,40 | 0,00 | 398,40 | 398,40 | 0,00 | 398,40 | 0,00 |
| U | 2008 | R | 17334 | 2.02.03.01 | 1.05.01. | 0.01 | 3.221,39 | 0,00 | 3.221,39 | 3.221,39 | 3.221,39 | 0,00 | 0,00 |
| U | 2008 | R | 17342 | 1.01.02.02.01 | 1.05.01. | 1.11 | 22,00 | 0,00 | 22,00 | 22,00 | 22,00 | 0,00 | 0,00 |
| U | 2008 | R | 17348 | 1.01.02.02.01 | 1.05.01. | 1.11 | 108,80 | 0,00 | 108,80 | 108,80 | 108,80 | 0,00 | 0,00 |
| U | 2008 | R | 15116 | 0.02.02. | 1.05.08. | 1.03 | 17.898,22 | 0,00 | 17.898,22 | 17.898,22 | 17.898,22 | 0,00 | 0,00 |
| U | 2008 | R | 15119 | 0.01.03. | 1.04.04. | 0.01 | 263,75 | 0,00 | 263,75 | 263,75 | 263,75 | 0,00 | 0,00 |
| U | 2008 | R | 15120 | 1.01.03.06 | 1.05.03. | 1.19.001 | 6.265,20 | 0,00 | 6.265,20 | 6.265,20 | 6.265,20 | 0,00 | 0,00 |
| U | 2008 | R | 15122 | 1.01.03.06 | 1.05.03. | 1.19.001 | 2.424,00 | 0,00 | 2.424,00 | 2.424,00 | 1.212,00 | 0,00 | 1.212,00 |
| U | 2008 | R | 15123 | 1.01.03.06 | 1.05.03. | 1.19.001 | 300,00 | 0,00 | 300,00 | 300,00 | 300,00 | 0,00 | 0,00 |
| U | 2008 | R | 15125 | 1.01.03.06 | 1.05.03. | 1.19.001 | 1.752,00 | 0,00 | 1.752,00 | 1.752,00 | 1.752,00 | 0,00 | 0,00 |
| U | 2008 | R | 15126 | 1.01.03.06 | 1.05.03. | 1.19.001 | 228,00 | 0,00 | 228,00 | 228,00 | 228,00 | 0,00 | 0,00 |
| U | 2008 | R | 15127 | 0.02.01. | 1.04.24. | 0.01 | 656,40 | 0,00 | 656,40 | 656,40 | 656,40 | 0,00 | 0,00 |
| U | 2008 | R | 23415 | 2.15.01.07.06 | 1.05.01. | 1.06 | 610,02 | 0,00 | 610,02 | 610,02 | 610,02 | 0,00 | 0,00 |

| | | | | | | | | | | | |
|---|--------|-------|---------------|----------|----------|-----------|-----------|-----------|-----------|----------|------|
| U | 2008 R | 23416 | 2.15.01.04.26 | 1.05.01. | 1.06 | 296,45 | 0,00 | 296,45 | 0,00 | 296,45 | 0,00 |
| U | 2008 R | 23417 | 2.15.03.02. | 1.06.02. | 1.13 | 45.331,15 | -0,01 | 45.331,14 | 45.331,14 | 0,00 | 0,00 |
| U | 2008 R | 23418 | 0.01.03. | 1.04.23. | 0.01 | 3.278,70 | 0,00 | 3.278,70 | 3.278,70 | 0,00 | 0,00 |
| U | 2008 R | 23419 | 0.01.01. | 1.04.24. | 0.01 | 113,00 | 0,00 | 113,00 | 113,00 | 0,00 | 0,00 |
| U | 2008 R | 21636 | 2.15.01.09.04 | 1.05.01. | 0.01 | 4.491,07 | 0,00 | 4.491,07 | 4.491,07 | 0,00 | 0,00 |
| U | 2008 R | 21637 | 2.02.03.01 | 1.05.01. | 0.01 | 818,56 | 0,00 | 818,56 | 818,56 | 0,00 | 0,00 |
| U | 2008 R | 21638 | 2.05.01. | 1.05.01. | 0.01 | 842,09 | 0,00 | 842,09 | 842,09 | 0,00 | 0,00 |
| U | 2008 R | 21639 | 1.01.02.03 | 2.10.02. | 1.09 | 56,00 | 0,00 | 56,00 | 56,00 | 0,00 | 0,00 |
| U | 2008 R | 21640 | 1.01.02.03 | 2.10.02. | 1.09 | 49,50 | -49,50 | 0,00 | 0,00 | 0,00 | 0,00 |
| U | 2008 R | 21642 | 1.01.02.03 | 2.10.02. | 1.09 | 50,00 | 0,00 | 50,00 | 50,00 | 0,00 | 0,00 |
| U | 2008 R | 21643 | 1.01.02.03 | 2.10.02. | 1.09 | 86,00 | 0,00 | 86,00 | 86,00 | 0,00 | 0,00 |
| U | 2008 R | 21644 | 1.01.02.03 | 2.10.02. | 1.09 | 58,00 | 0,00 | 58,00 | 58,00 | 0,00 | 0,00 |
| U | 2008 R | 3264 | 1.01.01 | 1.04.05. | 1.16 | 1.270,43 | 0,00 | 1.270,43 | 1.270,43 | 0,00 | 0,00 |
| U | 2008 R | 23567 | 2.01.02 | 1.02.05. | 0.01 | 2.128,20 | 0,00 | 2.128,20 | 709,77 | 1.418,43 | 0,00 |
| U | 2008 R | 11951 | 2.15.01.02.03 | 1.03.02. | 1.17 | 25.994,38 | 0,00 | 25.994,38 | 21.075,22 | 4.919,16 | 0,00 |
| U | 2008 R | 11952 | 2.15.01.02.03 | 1.03.16. | 1.17 | 2.981,75 | 0,00 | 2.981,75 | 2.981,75 | 0,00 | 0,00 |
| U | 2008 R | 11955 | 1.01.01 | 1.04.07. | 1.11 | 108,00 | 0,00 | 108,00 | 0,00 | 108,00 | 0,00 |
| U | 2008 R | 23568 | 1.06.09.12 | 1.05.01. | 1.06 | 119,40 | 0,00 | 119,40 | 119,40 | 0,00 | 0,00 |
| U | 2008 R | 23569 | 2.01.02 | 1.05.10. | 0.01 | 229,25 | 0,00 | 229,25 | 229,25 | 0,00 | 0,00 |
| U | 2008 R | 23570 | 1.01.01 | 1.04.05. | 1.02 | 1.905,69 | 0,00 | 1.905,69 | 1.905,69 | 0,00 | 0,00 |
| U | 2008 R | 23571 | 1.01.02.01 | 1.05.01. | 1.02 | 636,11 | 0,00 | 636,11 | 636,11 | 0,00 | 0,00 |
| U | 2008 R | 23572 | 1.06.09.01 | 1.05.04. | 1.13 | 529,55 | -150,62 | 378,93 | 378,93 | 0,00 | 0,00 |
| U | 2008 R | 4519 | 2.15.02.14 | 1.03.02. | 1.15 | 208,34 | 0,00 | 208,34 | 208,34 | 0,00 | 0,00 |
| U | 2008 R | 504 | 1.01.03.06. | 1.04.05. | 1.19.001 | 383,61 | 0,00 | 383,61 | 383,61 | 0,00 | 0,00 |
| U | 2008 R | 505 | 1.01.03.06. | 1.07.02. | 1.19.001 | 708,97 | 0,00 | 708,97 | 708,97 | 0,00 | 0,00 |
| U | 2008 R | 506 | 1.01.03.06. | 1.04.05. | 1.19.001 | 23.293,95 | 0,00 | 23.293,95 | 23.293,95 | 0,00 | 0,00 |
| U | 2008 R | 507 | 0.01.01. | 4.18.02. | 1.08 | 136,20 | 0,00 | 136,20 | 136,20 | 0,00 | 0,00 |
| U | 2008 R | 526 | 1.01.01 | 1.04.20. | 1.04 | 1.639,68 | 0,00 | 1.639,68 | 1.639,68 | 0,00 | 0,00 |
| U | 2008 R | 23573 | 0.01.03. | 1.04.17. | 0.01 | 1.862,10 | 0,00 | 1.862,10 | 1.862,10 | 0,00 | 0,00 |
| U | 2008 R | 23574 | 0.01.03. | 2.09.02. | 0.01 | 6.293,52 | -6.293,52 | 0,00 | 0,00 | 0,00 | 0,00 |
| U | 2008 R | 23577 | 0.01.01. | 1.01.03. | 0.01 | 767,53 | 0,00 | 767,53 | 767,53 | 0,00 | 0,00 |
| U | 2008 R | 23578 | 0.01.01. | 1.04.24. | 0.01 | 513,05 | 0,00 | 513,05 | 513,05 | 0,00 | 0,00 |
| U | 2008 R | 19553 | 0.01.01. | 4.18.06. | 1.09 | 1,00 | 0,00 | 1,00 | 1,00 | 0,95 | 0,00 |
| U | 2008 R | 23579 | 1.09.08.11 | 1.05.09. | 1.03 | 3.044,13 | 0,00 | 3.044,13 | 3.044,13 | 0,00 | 0,00 |
| U | 2008 R | 23580 | 1.09.08.11 | 1.05.09. | 1.03 | 5.933,31 | 0,00 | 5.933,31 | 5.933,31 | 0,00 | 0,00 |
| U | 2008 R | 23581 | 1.09.08.11 | 1.05.09. | 1.03 | 3.342,13 | 0,00 | 3.342,13 | 3.342,13 | 0,00 | 0,00 |

| | | | | | | | | | | | |
|---|--------|-------|---------------|----------|------|-----------|---------|-----------|-----------|------|------|
| U | 2008 R | 23582 | 1.06.07.02 | 1.05.01. | 1.02 | 176,66 | 0,00 | 176,66 | 176,66 | 0,00 | 0,00 |
| U | 2008 R | 23583 | 2.15.02.18.01 | 1.05.01. | 1.02 | 1.846,65 | 0,00 | 1.846,65 | 1.846,65 | 0,00 | 0,00 |
| U | 2008 R | 23584 | 2.15.02.18.01 | 1.05.01. | 1.02 | 1.691,33 | 0,00 | 1.691,33 | 1.691,33 | 0,00 | 0,00 |
| U | 2008 R | 23585 | 2.15.02.18.01 | 1.05.01. | 1.02 | 2.200,43 | 0,00 | 2.200,43 | 2.200,43 | 0,00 | 0,00 |
| U | 2008 R | 23586 | 1.01.01 | 1.04.07. | 1.06 | 800,00 | -37,57 | 762,43 | 762,43 | 0,00 | 0,00 |
| U | 2008 R | 23587 | 2.15.01.04.26 | 1.05.01. | 1.06 | 380,89 | 0,00 | 380,89 | 380,89 | 0,00 | 0,00 |
| U | 2008 R | 6200 | 0.01.03 | 1.07.02. | 0.01 | 8.232,66 | -505,26 | 8.232,66 | 8.232,66 | 0,00 | 0,00 |
| U | 2008 R | 7992 | 2.15.02.15.01 | 1.05.09. | 1.09 | 8.282,99 | 0,00 | 8.282,99 | 8.282,99 | 0,00 | 0,00 |
| U | 2008 R | 8270 | 0.01.01. | 1.01.01. | 0.01 | 21,60 | -21,60 | 0,00 | 0,00 | 0,00 | 0,00 |
| U | 2008 R | 8280 | 1.01.02.01 | 2.10.01. | 1.15 | 908,40 | 0,00 | 908,40 | 908,40 | 0,00 | 0,00 |
| U | 2008 R | 7511 | 2.15.02.15.01 | 1.03.03. | 1.17 | 11.822,87 | 0,00 | 11.822,87 | 11.822,87 | 0,00 | 0,00 |
| U | 2008 R | 7512 | 2.15.02.15.01 | 1.03.04. | 1.17 | 3.611,89 | 0,00 | 3.611,89 | 3.611,89 | 0,00 | 0,00 |
| U | 2008 R | 7513 | 2.15.02.15.01 | 1.03.16. | 1.17 | 5.346,76 | 0,00 | 5.346,76 | 5.346,76 | 0,00 | 0,00 |
| U | 2008 R | 21294 | 1.01.01 | 1.04.02. | 1.01 | 676,01 | 0,00 | 676,01 | 676,01 | 0,00 | 0,00 |
| U | 2008 R | 21295 | 1.01.01 | 1.04.07. | 1.07 | 564,94 | 0,00 | 564,94 | 564,94 | 0,00 | 0,00 |
| U | 2008 R | 21296 | 0.01.04. | 1.03.12. | 1.14 | 3.000,00 | 0,00 | 3.000,00 | 3.000,00 | 0,00 | 0,00 |
| U | 2008 R | 21297 | 2.15.01.02.01 | 1.05.01. | 1.07 | 2.000,00 | 0,00 | 2.000,00 | 2.000,00 | 0,00 | 0,00 |
| U | 2008 R | 21298 | 2.15.05.03 | 1.05.02. | 1.14 | 9.450,00 | 0,00 | 9.450,00 | 9.450,00 | 0,00 | 0,00 |
| U | 2008 R | 21299 | 2.15.02.20.01 | 1.05.02. | 1.09 | 1.245,60 | -203,45 | 1.042,15 | 1.042,15 | 0,00 | 0,00 |
| U | 2008 R | 21301 | 1.01.02.03 | 2.10.01. | 1.07 | 492,00 | 0,00 | 492,00 | 492,00 | 0,00 | 0,00 |
| U | 2008 R | 21302 | 1.01.02.03 | 2.10.02. | 1.03 | 176,78 | 0,00 | 176,78 | 176,78 | 0,00 | 0,00 |
| U | 2008 R | 23420 | 2.02.03.04 | 1.04.23. | 1.09 | 523,93 | 0,00 | 523,93 | 523,93 | 0,00 | 0,00 |
| U | 2008 R | 23421 | 2.02.03.04 | 1.04.19. | 1.09 | 41,16 | 0,00 | 41,16 | 41,16 | 0,00 | 0,00 |
| U | 2008 R | 23422 | 1.01.01 | 1.04.02. | 1.14 | 286,78 | -1,18 | 285,60 | 285,60 | 0,00 | 0,00 |
| U | 2008 R | 23423 | 2.15.02.02.03 | 1.05.14. | 1.14 | 300,00 | 0,00 | 300,00 | 300,00 | 0,00 | 0,00 |
| U | 2008 R | 23424 | 2.15.02.18.01 | 1.05.01. | 1.02 | 1.014,00 | 0,00 | 1.014,00 | 1.014,00 | 0,00 | 0,00 |
| U | 2008 R | 23425 | 2.15.02.18.01 | 1.05.01. | 1.02 | 371,84 | 0,00 | 371,84 | 371,84 | 0,00 | 0,00 |
| U | 2008 R | 23426 | 2.15.01.03.02 | 1.05.01. | 1.02 | 1.001,09 | 0,00 | 1.001,09 | 1.001,09 | 0,00 | 0,00 |
| U | 2008 R | 23427 | 2.15.02.18.01 | 1.05.01. | 1.02 | 1.034,02 | 0,00 | 1.034,02 | 1.034,02 | 0,00 | 0,00 |
| U | 2008 R | 23428 | 2.15.02.18.01 | 1.05.01. | 1.02 | 388,94 | 0,00 | 388,94 | 388,94 | 0,00 | 0,00 |
| U | 2008 R | 23429 | 2.15.02.18.01 | 1.05.01. | 1.02 | 847,24 | 0,00 | 847,24 | 847,24 | 0,00 | 0,00 |
| U | 2008 R | 23430 | 2.15.01.03.02 | 1.05.01. | 1.02 | 1.011,88 | 0,00 | 1.011,88 | 1.011,88 | 0,00 | 0,00 |
| U | 2008 R | 23431 | 2.15.02.18.01 | 1.05.01. | 1.02 | 760,66 | 0,00 | 760,66 | 760,66 | 0,00 | 0,00 |
| U | 2008 R | 23432 | 2.15.02.18.01 | 1.05.01. | 1.02 | 810,72 | 0,00 | 810,72 | 810,72 | 0,00 | 0,00 |
| U | 2008 R | 23433 | 2.15.02.18.01 | 1.05.01. | 1.02 | 1.836,01 | 0,00 | 1.836,01 | 1.836,01 | 0,00 | 0,00 |
| U | 2008 R | 23434 | 2.15.02.18.01 | 1.05.01. | 1.02 | 2.246,13 | 0,00 | 2.246,13 | 2.246,13 | 0,00 | 0,00 |

| | | | | | | | | | | | | |
|---|--------|-------|---------------|----------|----------|------------|---------|------------|------|------------|----------|--------|
| U | 2008 R | 23435 | 2.15.02.18.01 | 1.05.01. | 1.02 | 466,94 | 0,00 | 466,94 | 0,00 | 466,94 | 0,00 | 0,00 |
| U | 2008 R | 23436 | 2.15.02.18.01 | 1.05.01. | 1.02 | 1.132,98 | 0,00 | 1.132,98 | 0,00 | 1.132,98 | 0,00 | 0,00 |
| U | 2008 R | 23437 | 1.09.08.15 | 1.05.01. | 1.02 | 1.357,44 | 0,00 | 1.357,44 | 0,00 | 1.357,44 | 0,00 | 0,00 |
| U | 2008 R | 23438 | 2.15.01.03.02 | 1.05.01. | 1.02 | 699,49 | 0,00 | 699,49 | 0,00 | 699,49 | 0,00 | 0,00 |
| U | 2008 R | 23439 | 2.15.01.03.02 | 1.05.01. | 1.02 | 173,84 | 0,00 | 173,84 | 0,00 | 173,84 | 0,00 | 0,00 |
| U | 2008 R | 23440 | 1.06.10.01 | 1.05.01. | 1.02 | 991,88 | 0,00 | 991,88 | 0,00 | 991,88 | 0,00 | 0,00 |
| U | 2008 R | 23441 | 1.06.10.08 | 1.05.01. | 1.02 | 877,80 | 0,00 | 877,80 | 0,00 | 877,80 | 0,00 | 0,00 |
| U | 2008 R | 23442 | 1.06.09.12 | 1.05.01. | 1.02 | 881,91 | 0,00 | 881,91 | 0,00 | 881,91 | 0,00 | 0,00 |
| U | 2008 R | 23443 | 2.02.04.02.02 | 1.05.01. | 1.02 | 1.135,91 | 0,00 | 1.135,91 | 0,00 | 1.135,91 | 0,00 | 0,00 |
| U | 2008 R | 23609 | 2.02.08.07 | 1.05.01. | 1.10 | 410,35 | 0,00 | 410,35 | 0,00 | 410,35 | 0,00 | 0,00 |
| U | 2008 R | 23610 | 1.01.01 | 1.04.24. | 1.10 | 93,60 | 0,00 | 93,60 | 0,00 | 93,60 | 0,00 | 0,00 |
| U | 2008 R | 23611 | 1.01.01 | 1.04.24. | 1.10 | 47,60 | 0,00 | 47,60 | 0,00 | 47,60 | 0,00 | 0,00 |
| U | 2008 R | 23612 | 2.02.08.07 | 1.05.01. | 1.10 | 1.185,39 | 0,00 | 1.185,39 | 0,00 | 1.185,39 | 0,00 | 0,00 |
| U | 2008 R | 23613 | 1.01.01 | 1.04.24. | 1.10 | 20,00 | 0,00 | 20,00 | 0,00 | 20,00 | 0,00 | 0,00 |
| U | 2008 R | 23614 | 1.01.04 | 1.05.14. | 1.10 | 891,92 | 0,00 | 891,92 | 0,00 | 891,92 | 0,00 | 0,00 |
| U | 2008 R | 23615 | 1.01.04 | 1.05.14. | 1.10 | 220,70 | 0,00 | 220,70 | 0,00 | 220,70 | 0,00 | 0,00 |
| U | 2008 R | 23616 | 2.02.08.07 | 1.05.01. | 1.10 | 1.540,78 | 0,00 | 1.540,78 | 0,00 | 1.540,78 | 0,00 | 0,00 |
| U | 2008 R | 23617 | 0.01.01. | 4.18.07. | 1.10 | 750,05 | 0,00 | 750,05 | 0,00 | 750,05 | 0,00 | 0,00 |
| U | 2008 R | 23618 | 0.01.01. | 4.18.07. | 1.10 | 583,64 | 0,00 | 583,64 | 0,00 | 583,64 | 0,00 | 0,00 |
| U | 2008 R | 23619 | 0.01.01. | 4.18.07. | 1.10 | 324,76 | 0,00 | 324,76 | 0,00 | 324,76 | 0,00 | 0,00 |
| U | 2008 R | 23620 | 2.02.08.06 | 2.10.01. | 1.10 | 3.277,35 | 0,00 | 3.277,35 | 0,00 | 3.277,35 | 0,00 | 0,00 |
| U | 2008 R | 19590 | 2.15.01.05.04 | 1.05.01. | 1.05 | 969,29 | 0,00 | 969,29 | 0,00 | 969,29 | 0,00 | 0,00 |
| U | 2008 R | 23380 | 1.09.08.13 | 1.05.01. | 1.09 | 334,50 | 0,00 | 334,50 | 0,00 | 334,50 | 0,00 | 0,00 |
| U | 2008 R | 23381 | 1.06.03.01 | 1.05.01. | 1.10 | 2.654,72 | 0,00 | 2.654,72 | 0,00 | 2.196,97 | 457,75 | 0,00 |
| U | 2008 R | 23382 | 2.15.01.03.02 | 1.05.01. | 1.13 | 290,68 | 0,00 | 290,68 | 0,00 | 0,00 | 290,68 | 0,00 |
| U | 2008 R | 23000 | 2.02.08.07 | 1.05.14. | 1.19.001 | 165,55 | 0,00 | 165,55 | 0,00 | 165,55 | 0,00 | 0,00 |
| U | 2008 R | 23001 | 1.01.02.03 | 1.05.01. | 1.07 | 500,00 | 0,00 | 500,00 | 0,00 | 500,00 | 0,00 | 0,00 |
| U | 2008 R | 23002 | 1.01.02.03 | 1.05.01. | 1.07 | 810,43 | 0,00 | 810,43 | 0,00 | 810,43 | 0,00 | 0,00 |
| U | 2008 R | 23003 | 1.01.02.03 | 1.05.04. | 1.07 | 1.500,00 | 0,00 | 1.500,00 | 0,00 | 1.273,44 | 226,56 | 0,00 |
| U | 2008 R | 23004 | 1.01.02.03 | 2.10.02. | 1.07 | 2.000,00 | 0,00 | 2.000,00 | 0,00 | 556,82 | 1.443,18 | 0,00 |
| U | 2008 R | 23005 | 2.15.02.02.03 | 1.05.09. | 1.15 | 11.000,00 | -669,81 | 10.330,19 | 0,00 | 10.330,19 | 0,00 | 0,00 |
| U | 2008 R | 23006 | 1.01.01 | 1.04.02. | 1.15 | 3.000,00 | 0,00 | 3.000,00 | 0,00 | 3.000,00 | 0,00 | 0,00 |
| U | 2008 R | 23007 | 2.15.01.02.03 | 1.03.14. | 1.01 | 327,97 | 0,00 | 327,97 | 0,00 | 327,97 | 0,00 | 0,00 |
| U | 2008 R | 23008 | 1.01.01 | 1.04.17. | 1.01 | 427,25 | -0,01 | 427,24 | 0,00 | 427,24 | 0,00 | 213,62 |
| U | 2008 R | 23383 | 2.02.08.06 | 2.10.01. | 1.10 | 140.760,00 | 0,00 | 140.760,00 | 0,00 | 140.760,00 | 0,00 | 0,00 |
| U | 2008 R | 18590 | 0.01.01. | 1.02.05. | 0.01 | 1.050,42 | 0,00 | 1.050,42 | 0,00 | 1.050,42 | 0,00 | 0,00 |

| | | | | | | | | | | | | |
|---|--------|-------|---------------|----------|------|------------|---------|------------|------------|-----------|------|------|
| U | 2008 R | 18592 | 0.01.02. | 1.04.06. | 0.01 | 15.000,00 | 0,00 | 15.000,00 | 15.000,00 | 0,00 | 0,00 | 0,00 |
| U | 2008 R | 18594 | 2.02.10. | 2.10.01. | 1.05 | 1.260,00 | 0,00 | 1.260,00 | 1.260,00 | 0,00 | 0,00 | 0,00 |
| U | 2008 R | 18607 | 2.15.02.02.03 | 1.05.01. | 1.04 | 250,00 | 0,00 | 250,00 | 250,00 | 0,00 | 0,00 | 0,00 |
| U | 2008 R | 18610 | 1.01.02.01 | 1.05.01. | 0.01 | 339,06 | 0,00 | 339,06 | 339,06 | 0,00 | 0,00 | 0,00 |
| U | 2008 R | 18612 | 2.02.01.03 | 1.05.02. | 1.07 | 259,45 | 0,00 | 259,45 | 259,45 | 0,00 | 0,00 | 0,00 |
| U | 2008 R | 768 | 0.01.03. | 1.04.05. | 0.01 | 4.646,32 | 0,00 | 4.646,32 | 4.646,32 | 0,00 | 0,00 | 0,00 |
| U | 2008 R | 23033 | 0.01.01. | 4.18.02. | 0.01 | 53,57 | 0,00 | 53,57 | 53,57 | 0,00 | 0,00 | 0,00 |
| U | 2008 R | 23034 | 0.01.01. | 4.18.02. | 0.01 | 3.053,51 | 0,00 | 3.053,51 | 3.053,51 | 0,00 | 0,00 | 0,00 |
| U | 2008 R | 23035 | 0.01.01. | 4.18.07. | 1.03 | 99,00 | 0,00 | 99,00 | 99,00 | 0,00 | 0,00 | 0,00 |
| U | 2008 R | 23036 | 0.01.01. | 4.18.03. | 0.01 | 17.463,90 | 0,00 | 17.463,90 | 17.463,90 | 0,00 | 0,00 | 0,00 |
| U | 2008 R | 23037 | 0.01.01. | 1.03.16. | 0.01 | 470.785,88 | 0,00 | 470.785,88 | 470.785,88 | 0,00 | 0,00 | 0,00 |
| U | 2008 R | 19175 | 1.01.04 | 1.05.02. | 1.12 | 348,00 | 0,00 | 348,00 | 348,00 | 0,00 | 0,00 | 0,00 |
| U | 2008 R | 19179 | 2.15.02.20.01 | 2.10.01. | 1.17 | 31.447,18 | -124,79 | 31.322,39 | 31.322,39 | 0,00 | 0,00 | 0,00 |
| U | 2008 R | 19182 | 1.01.02.01 | 1.05.03. | 1.05 | 144,00 | 0,00 | 144,00 | 144,00 | 0,00 | 0,00 | 0,00 |
| U | 2008 R | 19186 | 1.01.03.03. | 1.05.01. | 1.11 | 22,00 | 0,00 | 22,00 | 22,00 | 0,00 | 0,00 | 0,00 |
| U | 2008 R | 22781 | 1.01.01 | 1.04.02. | 1.07 | 96,00 | 0,00 | 96,00 | 96,00 | 0,00 | 0,00 | 0,00 |
| U | 2008 R | 22784 | 1.01.01 | 2.10.01. | 1.14 | 564,00 | 0,00 | 564,00 | 564,00 | 0,00 | 0,00 | 0,00 |
| U | 2008 R | 22785 | 1.01.01 | 1.04.02. | 1.11 | 84,24 | 0,00 | 84,24 | 84,24 | 0,00 | 0,00 | 0,00 |
| U | 2008 R | 22786 | 1.02.01. | 2.11.02. | 1.11 | 516,00 | 0,00 | 516,00 | 516,00 | 0,00 | 0,00 | 0,00 |
| U | 2008 R | 22787 | 1.01.02.01 | 2.10.01. | 1.09 | 15.400,80 | 0,00 | 15.400,80 | 15.400,80 | 0,00 | 0,00 | 0,00 |
| U | 2008 R | 22788 | 1.01.01 | 1.03.14. | 1.09 | 6.529,39 | 0,00 | 6.529,39 | 6.529,39 | 0,00 | 0,00 | 0,00 |
| U | 2008 R | 22789 | 1.01.02.01 | 2.10.01. | 1.09 | 4.500,00 | 0,00 | 4.500,00 | 4.500,00 | 0,00 | 0,00 | 0,00 |
| U | 2008 R | 22790 | 1.01.01 | 2.09.01. | 1.09 | 35.590,80 | 0,00 | 35.590,80 | 35.590,80 | 0,00 | 0,00 | 0,00 |
| U | 2008 R | 20503 | 1.06.03.01 | 1.05.02. | 1.10 | 1.917,02 | 0,00 | 1.917,02 | 1.917,02 | 0,00 | 0,00 | 0,00 |
| U | 2008 R | 20506 | 1.01.03.03. | 1.04.05. | 1.11 | 2.761,14 | 0,00 | 2.761,14 | 2.761,14 | 0,00 | 0,00 | 0,00 |
| U | 2008 R | 20507 | 1.01.01 | 1.04.02. | 1.11 | 153,31 | 0,00 | 153,31 | 153,31 | 0,00 | 0,00 | 0,00 |
| U | 2008 R | 20508 | 1.01.01 | 1.04.02. | 1.11 | 851,89 | 0,00 | 851,89 | 851,89 | 0,00 | 0,00 | 0,00 |
| U | 2008 R | 20510 | 1.01.01 | 1.04.15. | 1.04 | 298,80 | 0,00 | 298,80 | 298,80 | 0,00 | 0,00 | 0,00 |
| U | 2008 R | 20511 | 2.15.04.03. | 1.05.02. | 1.02 | 715,29 | 0,00 | 715,29 | 715,29 | 0,00 | 0,00 | 0,00 |
| U | 2008 R | 18201 | 1.01.02.01 | 1.05.01. | 1.05 | 300,00 | 0,00 | 300,00 | 300,00 | 0,00 | 0,00 | 0,00 |
| U | 2008 R | 23377 | 1.01.01 | 1.04.02. | 1.11 | 191,76 | 0,00 | 191,76 | 191,76 | 0,00 | 0,00 | 0,00 |
| U | 2008 R | 19409 | 1.01.02.03 | 2.10.02. | 1.14 | 39,60 | 0,00 | 39,60 | 39,60 | 0,00 | 0,00 | 0,00 |
| U | 2008 R | 19410 | 1.01.02.01 | 1.05.08. | 1.07 | 45.400,00 | 0,00 | 45.400,00 | 17.016,03 | 28.383,97 | 0,00 | 0,00 |
| U | 2008 R | 19411 | 2.15.01.02.03 | 1.05.01. | 1.01 | 523,56 | 0,00 | 523,56 | 523,56 | 0,00 | 0,00 | 0,00 |
| U | 2008 R | 19413 | 2.15.01.02.03 | 1.05.01. | 1.01 | 300,00 | 0,00 | 300,00 | 300,00 | 0,00 | 0,00 | 0,00 |
| U | 2008 R | 19415 | 1.01.02.02.01 | 1.05.06. | 1.02 | 600,00 | 0,00 | 600,00 | 600,00 | 0,00 | 0,00 | 0,00 |

| | | | | | | | | | | | |
|---|--------|-------|---------------|----------|----------|-----------|---------|-----------|-----------|-----------|------|
| U | 2008 R | 22521 | 1.01.01 | 1.04.02. | 1.11 | 133,44 | 0,00 | 133,44 | 133,44 | 0,00 | 0,00 |
| U | 2008 R | 22528 | 1.06.10.17 | 1.05.02. | 1.03 | 38,18 | 0,00 | 38,18 | 38,18 | 0,00 | 0,00 |
| U | 2008 R | 21514 | 0.01.01. | 4.18.06. | 1.11 | 2.000,00 | 0,00 | 2.000,00 | 2.000,00 | 0,00 | 0,00 |
| U | 2008 R | 21517 | 1.01.02.03 | 2.10.02. | 1.04 | 2.862,07 | -128,07 | 2.734,00 | 2.734,00 | 0,00 | 0,00 |
| U | 2008 R | 21519 | 1.01.02.03 | 1.04.01. | 1.04 | 1.637,70 | -203,36 | 1.434,34 | 1.434,34 | 0,00 | 0,00 |
| U | 2008 R | 21520 | 1.01.01 | 1.04.22. | 1.04 | 258,81 | 0,00 | 258,81 | 258,81 | 0,00 | 0,00 |
| U | 2008 R | 19527 | 2.15.01.04.32 | 1.05.01. | 1.07 | 600,00 | 0,00 | 600,00 | 600,00 | 0,00 | 0,00 |
| U | 2008 R | 19529 | 1.06.09.07 | 1.05.01. | 1.01 | 318,52 | 0,00 | 318,52 | 318,52 | 0,00 | 0,00 |
| U | 2008 R | 19530 | 1.06.09.07 | 1.05.01. | 1.01 | 421,14 | 0,00 | 421,14 | 421,14 | 0,00 | 0,00 |
| U | 2008 R | 23094 | 1.01.02.02.01 | 1.05.06. | 1.12 | 480,00 | 0,00 | 480,00 | 480,00 | 0,00 | 0,00 |
| U | 2008 R | 23096 | 1.02.01. | 1.04.15. | 1.12 | 35.500,00 | -21,05 | 35.478,95 | 35.478,95 | 0,00 | 0,00 |
| U | 2008 R | 23097 | 1.01.01 | 1.04.02. | 1.15 | 1.178,42 | 0,00 | 1.178,42 | 1.178,42 | 0,00 | 0,00 |
| U | 2008 R | 23098 | 1.01.03.01. | 1.04.02. | 1.05 | 39,00 | 0,00 | 39,00 | 39,00 | 0,00 | 0,00 |
| U | 2008 R | 23099 | 0.02.02. | 1.05.01. | 1.03 | 537,13 | 0,00 | 537,13 | 537,13 | 0,00 | 0,00 |
| U | 2008 R | 23100 | 0.02.02. | 1.05.01. | 1.03 | 260,20 | 0,00 | 260,20 | 260,20 | 0,00 | 0,00 |
| U | 2008 R | 23101 | 0.02.02. | 1.05.01. | 1.03 | 167,57 | 0,00 | 167,57 | 167,57 | 0,00 | 0,00 |
| U | 2008 R | 11446 | 2.15.02.15.01 | 1.05.02. | 1.17 | 56,17 | 0,00 | 56,17 | 0,00 | 56,17 | 0,00 |
| U | 2008 R | 11449 | 2.15.02.03.01 | 1.05.04. | 1.17 | 785,00 | 0,00 | 785,00 | 785,00 | 0,00 | 0,00 |
| U | 2008 R | 11453 | 2.15.02.03.01 | 1.05.04. | 1.17 | 3.534,70 | 0,00 | 3.534,70 | 3.534,70 | 0,00 | 0,00 |
| U | 2008 R | 11461 | 2.15.02.03.01 | 1.05.04. | 1.17 | 31,40 | 0,00 | 31,40 | 31,40 | 0,00 | 0,00 |
| U | 2008 R | 12265 | 1.01.02.01 | 1.05.01. | 1.01 | 900,00 | 0,00 | 900,00 | 900,00 | 0,00 | 0,00 |
| U | 2008 R | 12280 | 1.01.01 | 1.04.02. | 1.19.001 | 656,64 | 0,00 | 656,64 | 656,64 | 0,00 | 0,00 |
| U | 2008 R | 12285 | 1.01.01 | 1.04.02. | 1.19.001 | 1.472,32 | 0,00 | 1.472,32 | 1.472,32 | 0,00 | 0,00 |
| U | 2008 R | 23075 | 1.01.02.01 | 2.09.03. | 1.13 | 1.704,00 | 0,00 | 1.704,00 | 1.704,00 | 0,00 | 0,00 |
| U | 2008 R | 23076 | 1.01.02.01 | 1.05.02. | 1.13 | 438,00 | 0,00 | 438,00 | 438,00 | 0,00 | 0,00 |
| U | 2008 R | 23077 | 1.01.02.01 | 1.05.02. | 1.13 | 987,84 | 0,00 | 987,84 | 987,84 | 0,00 | 0,00 |
| U | 2008 R | 23078 | 1.01.02.01 | 1.05.02. | 1.13 | 1.033,20 | 0,00 | 1.033,20 | 1.033,20 | 0,00 | 0,00 |
| U | 2008 R | 23079 | 1.01.02.01 | 1.05.02. | 1.13 | 438,72 | 0,00 | 438,72 | 438,72 | 0,00 | 0,00 |
| U | 2008 R | 23080 | 1.01.02.01 | 1.05.02. | 1.13 | 621,96 | 0,00 | 621,96 | 621,96 | 0,00 | 0,00 |
| U | 2008 R | 23081 | 1.01.02.01 | 1.05.02. | 1.13 | 2.405,76 | 0,00 | 2.405,76 | 2.405,76 | 0,00 | 0,00 |
| U | 2008 R | 23082 | 1.01.01 | 1.04.02. | 1.12 | 4,00 | 0,00 | 4,00 | 4,00 | 0,00 | 0,00 |
| U | 2008 R | 23535 | 2.15.02.02.03 | 1.05.01. | 1.15 | 411,19 | 0,00 | 411,19 | 411,19 | 0,00 | 0,00 |
| U | 2008 R | 23536 | 0.01.01. | 1.03.03. | 0.01 | 24.400,00 | 0,00 | 24.400,00 | 0,00 | 24.400,00 | 0,00 |
| U | 2008 R | 23537 | 0.01.01. | 1.03.16. | 0.01 | 6.000,00 | 0,00 | 6.000,00 | 0,00 | 6.000,00 | 0,00 |
| U | 2008 R | 23538 | 0.01.01. | 1.03.16. | 0.01 | 8.900,00 | 0,00 | 8.900,00 | 0,00 | 8.900,00 | 0,00 |
| U | 2008 R | 23539 | 0.01.01. | 1.03.03. | 0.01 | 22.000,00 | 0,00 | 22.000,00 | 0,00 | 22.000,00 | 0,00 |

| | | | | | | | | | | | | |
|---|--------|-------|---------------|----------|----------|------------|-------|------------|------------|-----------|-------|------|
| U | 2008 R | 23540 | 2.15.01.03.02 | 1.05.01. | 1.15 | 10,00 | 0,00 | 10,00 | 10,00 | 0,00 | 0,00 | 0,00 |
| U | 2008 R | 23541 | 2.15.01.03.02 | 1.05.01. | 1.15 | 10,00 | 0,00 | 10,00 | 10,00 | 0,00 | 0,00 | 0,00 |
| U | 2008 R | 23542 | 2.15.02.02.03 | 1.05.01. | 1.15 | 15,00 | 0,00 | 15,00 | 15,00 | 0,00 | 0,00 | 0,00 |
| U | 2008 R | 23543 | 2.01.02 | 1.02.05. | 0.01 | 435,62 | 0,00 | 435,62 | 435,62 | 0,00 | 0,00 | 0,00 |
| U | 2008 R | 13760 | 2.02.01.07 | 1.05.09. | 1.07 | 72.481,64 | 0,00 | 72.481,64 | 58.568,80 | 13.912,84 | 0,00 | 0,00 |
| U | 2008 R | 13765 | 2.02.03.01 | 1.05.09. | 1.09 | 5.191,64 | 0,00 | 5.191,64 | 5.191,64 | 0,00 | 0,00 | 0,00 |
| U | 2008 R | 11213 | 1.01.02.01 | 1.05.02. | 1.15 | 1.368,00 | 0,00 | 1.368,00 | 1.368,00 | 0,00 | 0,00 | 0,00 |
| U | 2008 R | 11217 | 1.06.10.03 | 1.05.08. | 1.03 | 11.349,60 | 0,00 | 11.349,60 | 11.338,20 | 11,40 | 0,00 | 0,00 |
| U | 2008 R | 11225 | 2.05.17. | 1.05.08. | 1.03 | 11.260,71 | 0,00 | 11.260,71 | 11.260,71 | 0,00 | 0,00 | 0,00 |
| U | 2008 R | 10512 | 2.15.01.07.06 | 1.05.08. | 1.03 | 9.399,70 | 0,00 | 9.399,70 | 9.399,70 | 0,00 | 0,00 | 0,00 |
| U | 2008 R | 10513 | 2.05.04.06 | 1.05.08. | 1.03 | 11.346,60 | 0,00 | 11.346,60 | 11.346,60 | 0,00 | 0,00 | 0,00 |
| U | 2008 R | 10514 | 2.02.01.01 | 1.05.08. | 1.03 | 11.338,01 | 0,00 | 11.338,01 | 11.338,01 | 0,00 | 0,00 | 0,00 |
| U | 2008 R | 23476 | 2.02.19. | 1.05.08. | 1.06 | 25.000,00 | 0,00 | 25.000,00 | 17.417,40 | 7.582,60 | 0,00 | 0,00 |
| U | 2008 R | 23477 | 1.06.10.09 | 1.05.08. | 1.06 | 10.000,00 | 0,00 | 10.000,00 | 10.000,00 | 0,00 | 0,00 | 0,00 |
| U | 2008 R | 23478 | 1.09.08.10 | 1.05.01. | 1.19.001 | 1.468,79 | 0,00 | 1.468,79 | 1.468,79 | 0,00 | 0,00 | 0,00 |
| U | 2008 R | 23479 | 1.01.02.02.01 | 1.05.06. | 1.02 | 108,50 | 0,00 | 108,50 | 108,50 | 0,00 | 0,00 | 0,00 |
| U | 2008 R | 23480 | 1.06.09.09 | 1.05.01. | 1.03 | 410,22 | 0,00 | 410,22 | 410,22 | 0,00 | 0,00 | 0,00 |
| U | 2008 R | 9274 | 2.17.08. | 1.05.02. | 1.03 | 51,30 | 0,00 | 51,30 | 0,00 | 0,00 | 51,30 | 0,00 |
| U | 2008 R | 9286 | 1.01.01 | 1.04.15. | 1.01 | 2.784,00 | 0,00 | 2.784,00 | 2.784,00 | 0,00 | 0,00 | 0,00 |
| U | 2008 R | 9287 | 1.01.01 | 1.04.22. | 1.14 | 12,24 | 0,00 | 12,24 | 12,24 | 0,00 | 0,00 | 0,00 |
| U | 2008 R | 494 | 1.01.01 | 1.04.17. | 1.04 | 2.295,00 | 0,00 | 2.295,00 | 2.295,00 | 0,00 | 0,00 | 0,00 |
| U | 2008 R | 496 | 1.01.01 | 1.04.17. | 1.04 | 1.272,00 | 0,00 | 1.272,00 | 1.272,00 | 0,00 | 0,00 | 0,00 |
| U | 2008 R | 497 | 1.01.01 | 1.04.17. | 1.04 | 1.386,00 | 0,00 | 1.386,00 | 1.386,00 | 0,00 | 0,00 | 0,00 |
| U | 2008 R | 502 | 1.01.03.06. | 1.05.13. | 1.19.001 | 17.279,34 | 0,00 | 17.279,34 | 17.279,34 | 0,00 | 0,00 | 0,00 |
| U | 2008 R | 503 | 1.09.08.08 | 1.05.09. | 1.12 | 57.862,43 | 0,00 | 57.862,43 | 55.595,92 | 2.266,51 | 0,00 | 0,00 |
| U | 2008 R | 23346 | 2.02.03.01 | 1.05.10. | 0.01 | 150.000,00 | 0,00 | 150.000,00 | 150.000,00 | 0,00 | 0,00 | 0,00 |
| U | 2008 R | 6215 | 2.02.01.03 | 1.05.02. | 1.07 | 345,78 | 0,00 | 345,78 | 345,78 | 0,00 | 0,00 | 0,00 |
| U | 2008 R | 23197 | 1.01.01 | 1.04.02. | 1.15 | 1.610,78 | 0,00 | 1.610,78 | 1.015,20 | 595,58 | 0,00 | 0,00 |
| U | 2008 R | 21164 | 1.09.08.11 | 1.04.19. | 1.01 | 33,50 | 0,00 | 33,50 | 33,50 | 0,00 | 0,00 | 0,00 |
| U | 2008 R | 21165 | 1.01.01 | 2.11.01. | 1.10 | 13.518,01 | 0,00 | 13.518,01 | 13.518,01 | 0,00 | 0,00 | 0,00 |
| U | 2008 R | 21166 | 2.15.02.03.01 | 1.03.16. | 1.17 | 2.790,73 | 0,00 | 2.790,73 | 2.790,73 | 0,00 | 0,00 | 0,00 |
| U | 2008 R | 21181 | 1.06.10.12 | 1.05.02. | 1.13 | 600,00 | -9,60 | 590,40 | 590,40 | 0,00 | 0,00 | 0,00 |
| U | 2008 R | 21182 | 1.01.02.02.15 | 2.09.01. | 1.10 | 5.934,00 | 0,00 | 5.934,00 | 5.934,00 | 0,00 | 0,00 | 0,00 |
| U | 2008 R | 21121 | 1.01.02.03 | 2.10.02. | 1.12 | 4.000,00 | 0,00 | 4.000,00 | 3.970,25 | 29,75 | 0,00 | 0,00 |
| U | 2008 R | 21123 | 1.01.02.03 | 2.10.02. | 1.12 | 110,00 | 0,00 | 110,00 | 110,00 | 0,00 | 0,00 | 0,00 |
| U | 2008 R | 23556 | 0.01.01. | 1.03.16. | 0.01 | 5.500,00 | 0,00 | 5.500,00 | 0,00 | 5.500,00 | 0,00 | 0,00 |

| | | | | | | | | | | | | | |
|---|--------|-------|---------------|----------|----------|------------|---------|------------|------------|------------|------|------------|------|
| U | 2008 R | 23557 | 0.01.01. | 1.03.03. | 0.01 | 27.200,00 | 0,00 | 27.200,00 | 0,00 | 27.200,00 | 0,00 | 27.200,00 | 0,00 |
| U | 2008 R | 23558 | 0.01.01. | 1.03.16. | 0.01 | 13.600,00 | 0,00 | 13.600,00 | 0,00 | 13.600,00 | 0,00 | 13.600,00 | 0,00 |
| U | 2008 R | 23559 | 0.01.01. | 1.03.03. | 0.01 | 27.200,00 | 0,00 | 27.200,00 | 0,00 | 27.200,00 | 0,00 | 27.200,00 | 0,00 |
| U | 2008 R | 23560 | 0.01.01. | 1.03.16. | 0.01 | 13.600,00 | 0,00 | 13.600,00 | 0,00 | 13.600,00 | 0,00 | 13.600,00 | 0,00 |
| U | 2008 R | 23561 | 0.02.01. | 2.09.01. | 0.01 | 1.502,40 | 0,00 | 1.502,40 | 1.502,40 | 1.502,40 | 0,00 | 1.502,40 | 0,00 |
| U | 2008 R | 23562 | 0.01.01. | 1.03.02. | 0.01 | 77.006,80 | 0,00 | 77.006,80 | 77.006,80 | 77.006,80 | 0,00 | 77.006,80 | 0,00 |
| U | 2008 R | 23563 | 0.01.01. | 1.03.16. | 0.01 | 28.710,00 | -1,83 | 28.708,17 | 28.708,17 | 28.708,17 | 0,00 | 28.708,17 | 0,00 |
| U | 2008 R | 23564 | 0.01.01. | 1.01.03. | 0.01 | 465,03 | 0,00 | 465,03 | 465,03 | 465,03 | 0,00 | 465,03 | 0,00 |
| U | 2008 R | 23565 | 0.01.01. | 1.01.01. | 0.01 | 489,33 | -489,33 | 0,00 | 0,00 | 0,00 | 0,00 | 0,00 | 0,00 |
| U | 2008 R | 23566 | 1.01.01 | 1.04.07. | 1.04 | 875,04 | 0,00 | 875,04 | 0,00 | 875,04 | 0,00 | 875,04 | 0,00 |
| U | 2008 R | 10795 | 1.01.03.06. | 1.04.19. | 1.19.001 | 228,03 | 0,00 | 228,03 | 228,03 | 228,03 | 0,00 | 228,03 | 0,00 |
| U | 2008 R | 10811 | 0.01.01. | 4.18.02. | 1.06 | 44,95 | 0,00 | 44,95 | 44,95 | 44,95 | 0,00 | 44,95 | 0,00 |
| U | 2008 R | 10832 | 0.01.01. | 4.18.01. | 1.07 | 9,09 | 0,00 | 9,09 | 9,09 | 9,09 | 0,00 | 9,09 | 0,00 |
| U | 2008 R | 10835 | 0.01.01. | 4.18.02. | 1.07 | 237,39 | 0,00 | 237,39 | 237,39 | 237,39 | 0,00 | 237,39 | 0,00 |
| U | 2008 R | 10846 | 0.01.01. | 4.18.02. | 1.04 | 68,22 | 0,00 | 68,22 | 68,22 | 68,22 | 0,00 | 68,22 | 0,00 |
| U | 2008 R | 10850 | 2.15.01.02.03 | 1.03.16. | 1.15 | 428,41 | 0,00 | 428,41 | 428,41 | 428,41 | 0,00 | 428,41 | 0,00 |
| U | 2008 R | 12102 | 2.02.03.01 | 1.05.10. | 0.01 | 281.820,00 | 0,00 | 281.820,00 | 281.820,00 | 281.820,00 | 0,00 | 281.820,00 | 0,00 |
| U | 2008 R | 23468 | 2.15.03.13. | 1.05.01. | 1.02 | 223,08 | 0,00 | 223,08 | 223,08 | 223,08 | 0,00 | 223,08 | 0,00 |
| U | 2008 R | 23469 | 2.15.02.18.01 | 1.05.01. | 1.02 | 35,50 | 0,00 | 35,50 | 35,50 | 35,50 | 0,00 | 35,50 | 0,00 |
| U | 2008 R | 23470 | 2.15.04.03. | 1.05.01. | 1.02 | 162,90 | 0,00 | 162,90 | 162,90 | 162,90 | 0,00 | 162,90 | 0,00 |
| U | 2008 R | 23471 | 2.15.02.18.01 | 1.05.01. | 1.02 | 306,50 | 0,00 | 306,50 | 306,50 | 306,50 | 0,00 | 306,50 | 0,00 |
| U | 2008 R | 23472 | 2.15.02.18.01 | 1.05.01. | 1.02 | 477,12 | 0,00 | 477,12 | 477,12 | 477,12 | 0,00 | 477,12 | 0,00 |
| U | 2008 R | 23473 | 1.01.02.01 | 1.05.02. | 1.05 | 360,00 | 0,00 | 360,00 | 360,00 | 360,00 | 0,00 | 360,00 | 0,00 |
| U | 2008 R | 21278 | 2.05.04.05 | 1.05.01. | 1.05 | 753,66 | 0,00 | 753,66 | 753,66 | 753,66 | 0,00 | 753,66 | 0,00 |
| U | 2008 R | 23474 | 1.01.03.01. | 1.04.17. | 1.05 | 720,00 | 0,00 | 720,00 | 720,00 | 720,00 | 0,00 | 720,00 | 0,00 |
| U | 2008 R | 23475 | 1.01.03.01. | 1.04.17. | 1.05 | 4.176,00 | 0,00 | 4.176,00 | 4.176,00 | 4.176,00 | 0,00 | 4.176,00 | 0,00 |
| U | 2008 R | 23482 | 2.02.03.04 | 1.04.23. | 1.09 | 523,93 | 0,00 | 523,93 | 523,93 | 523,93 | 0,00 | 523,93 | 0,00 |
| U | 2008 R | 23483 | 2.15.01.07.04 | 1.05.08. | 1.06 | 20.000,00 | 0,00 | 20.000,00 | 20.000,00 | 20.000,00 | 0,00 | 20.000,00 | 0,00 |
| U | 2008 R | 23484 | 2.02.03.04 | 1.04.23. | 1.09 | 523,93 | 0,00 | 523,93 | 523,93 | 523,93 | 0,00 | 523,93 | 0,00 |
| U | 2008 R | 23485 | 1.01.01 | 1.04.07. | 1.01 | 1.439,83 | -80,83 | 1.359,00 | 1.359,00 | 1.359,00 | 0,00 | 1.359,00 | 0,00 |
| U | 2008 R | 23486 | 2.15.01.05.04 | 2.10.01. | 1.11 | 4.216,80 | 0,00 | 4.216,80 | 4.216,80 | 4.216,80 | 0,00 | 4.216,80 | 0,00 |
| U | 2008 R | 23487 | 1.01.01 | 1.04.04. | 1.07 | 52,90 | 0,00 | 52,90 | 52,90 | 52,90 | 0,00 | 52,90 | 0,00 |
| U | 2008 R | 23488 | 1.06.10.02 | 1.05.08. | 1.06 | 20.000,00 | 0,00 | 20.000,00 | 20.000,00 | 20.000,00 | 0,00 | 20.000,00 | 0,00 |
| U | 2008 R | 23320 | 2.15.03.13. | 1.05.08. | 1.02 | 936,63 | 0,00 | 936,63 | 936,63 | 936,63 | 0,00 | 936,63 | 0,00 |
| U | 2008 R | 23321 | 2.05.13. | 2.10.01. | 1.17 | 1.782,00 | 0,00 | 1.782,00 | 1.782,00 | 1.782,00 | 0,00 | 1.782,00 | 0,00 |
| U | 2008 R | 23489 | 0.01.01. | 1.03.01. | 0.01 | 913,15 | 0,00 | 913,15 | 913,15 | 913,15 | 0,00 | 913,15 | 0,00 |

| | | | | | | | | | | | | |
|---|--------|-------|---------------|----------|----------|-----------|-----------|-----------|-----------|--------|----------|------|
| U | 2008 R | 20879 | 1.01.04 | 1.05.13. | 1.19.001 | 1.428,77 | 0,00 | 1.428,77 | 1.428,77 | 0,00 | 0,00 | 0,00 |
| U | 2008 R | 20880 | 2.15.01.02.03 | 2.10.01. | 1.13 | 1.204,80 | 0,00 | 1.204,80 | 1.204,80 | 0,00 | 0,00 | 0,00 |
| U | 2008 R | 1698 | 2.15.02.08.02 | 1.05.08. | 1.13 | 1.757,20 | 0,00 | 1.757,20 | 1.757,20 | 0,00 | 0,00 | 0,00 |
| U | 2008 R | 1699 | 2.15.02.08.02 | 1.05.08. | 1.13 | 1.757,20 | 0,00 | 1.757,20 | 1.757,20 | 0,00 | 0,00 | 0,00 |
| U | 2008 R | 834 | 1.01.01 | 1.04.21. | 1.12 | 5.280,00 | 0,00 | 5.280,00 | 5.280,00 | 0,00 | 0,00 | 0,00 |
| U | 2008 R | 790 | 0.01.01. | 4.18.02. | 1.03 | 25,55 | 0,00 | 25,55 | 25,55 | 0,00 | 0,00 | 0,00 |
| U | 2008 R | 809 | 0.01.01. | 4.18.02. | 1.07 | 0,49 | 0,00 | 0,49 | 0,49 | 0,00 | 0,00 | 0,00 |
| U | 2008 R | 754 | 1.01.01 | 1.04.05. | 1.03 | 281,96 | 0,00 | 281,96 | 281,96 | 0,00 | 0,00 | 0,00 |
| U | 2008 R | 756 | 1.01.01 | 1.04.04. | 1.03 | 520,00 | 0,00 | 520,00 | 520,00 | 0,00 | 0,00 | 0,00 |
| U | 2008 R | 760 | 1.01.03.02. | 1.07.02. | 1.03 | 3,33 | 0,00 | 3,33 | 0,00 | 3,33 | 0,00 | 0,00 |
| U | 2008 R | 762 | 1.01.03.02. | 1.05.13. | 1.03 | 1.491,86 | 0,00 | 1.491,86 | 1.491,86 | 0,00 | 0,00 | 0,00 |
| U | 2008 R | 763 | 1.01.03.02. | 1.05.02. | 1.03 | 1.514,54 | 0,00 | 1.514,54 | 1.514,54 | 0,00 | 0,00 | 0,00 |
| U | 2008 R | 22983 | 1.01.02.03 | 1.05.11. | 1.04 | 1.077,79 | -19,39 | 1.058,40 | 0,00 | 0,00 | 1.058,40 | 0,00 |
| U | 2008 R | 22984 | 1.01.02.01 | 1.05.11. | 1.04 | 1.091,26 | -7,66 | 1.083,60 | 0,00 | 0,00 | 1.083,60 | 0,00 |
| U | 2008 R | 22985 | 1.01.01 | 1.04.03. | 1.12 | 400,00 | 0,00 | 400,00 | 400,00 | 0,00 | 0,00 | 0,00 |
| U | 2008 R | 22986 | 1.01.01 | 1.04.04. | 1.12 | 85,02 | 0,00 | 85,02 | 0,00 | 0,00 | 85,02 | 0,00 |
| U | 2008 R | 22987 | 1.01.04 | 1.05.02. | 1.01 | 202,03 | 0,00 | 202,03 | 202,03 | 0,00 | 0,00 | 0,00 |
| U | 2008 R | 22988 | 1.01.03.01. | 1.04.04. | 1.05 | 637,00 | 0,00 | 637,00 | 637,00 | 0,00 | 0,00 | 0,00 |
| U | 2008 R | 22989 | 1.01.04 | 1.05.02. | 1.01 | 803,42 | 0,00 | 803,42 | 803,42 | 0,00 | 0,00 | 0,00 |
| U | 2008 R | 3338 | 2.15.02.15.01 | 1.05.02. | 1.17 | 205,89 | 0,00 | 205,89 | 0,00 | 205,89 | 0,00 | 0,00 |
| U | 2008 R | 3343 | 2.15.01.02.03 | 1.05.02. | 1.17 | 0,21 | 0,00 | 0,21 | 0,00 | 0,21 | 0,00 | 0,00 |
| U | 2008 R | 3368 | 1.06.03.01 | 1.05.02. | 1.11 | 270,00 | 0,00 | 270,00 | 270,00 | 0,00 | 0,00 | 0,00 |
| U | 2008 R | 13637 | 2.05.02. | 1.05.02. | 1.07 | 1.149,50 | 0,00 | 1.149,50 | 1.149,50 | 0,00 | 0,00 | 0,00 |
| U | 2008 R | 13649 | 2.15.01.03.02 | 1.05.08. | 1.06 | 20.000,00 | -9.277,38 | 10.722,62 | 10.722,62 | 0,00 | 0,00 | 0,00 |
| U | 2008 R | 13656 | 1.01.01 | 1.04.04. | 1.01 | 1.500,00 | 0,00 | 1.500,00 | 1.500,00 | 857,26 | 187,05 | 0,00 |
| U | 2008 R | 13657 | 2.05.04.05 | 1.05.01. | 1.05 | 948,71 | 0,00 | 948,71 | 948,71 | 0,00 | 0,00 | 0,00 |
| U | 2008 R | 22716 | 1.01.03.03. | 1.05.01. | 1.11 | 21,00 | 0,00 | 21,00 | 21,00 | 0,00 | 0,00 | 0,00 |
| U | 2008 R | 22717 | 2.16.05.06 | 1.05.09. | 1.04 | 10.450,00 | -44,34 | 10.405,66 | 10.405,66 | 0,00 | 0,00 | 0,00 |
| U | 2008 R | 22718 | 2.15.01.03.02 | 1.05.01. | 1.13 | 100,00 | -2,65 | 97,35 | 97,35 | 0,00 | 0,00 | 0,00 |
| U | 2008 R | 22719 | 2.16.05.02. | 1.05.08. | 1.04 | 23.000,00 | -312,08 | 22.687,92 | 22.687,92 | 0,00 | 0,00 | 0,00 |
| U | 2008 R | 22720 | 1.06.09.01 | 1.05.01. | 1.13 | 76,00 | 0,00 | 76,00 | 76,00 | 0,00 | 0,00 | 0,00 |
| U | 2008 R | 22721 | 2.16.05.02. | 1.05.09. | 1.04 | 4.843,27 | 0,00 | 4.843,27 | 4.843,27 | 0,00 | 0,00 | 0,00 |
| U | 2008 R | 22722 | 2.15.01.03.02 | 1.05.01. | 1.13 | 120,52 | 0,00 | 120,52 | 120,52 | 0,00 | 0,00 | 0,00 |
| U | 2008 R | 22723 | 2.15.01.03.02 | 1.05.01. | 1.13 | 150,00 | -18,80 | 131,20 | 131,20 | 0,00 | 0,00 | 0,00 |
| U | 2008 R | 21538 | 1.01.03.03. | 1.05.01. | 1.11 | 22,00 | 0,00 | 22,00 | 22,00 | 0,00 | 0,00 | 0,00 |
| U | 2008 R | 23159 | 1.01.01 | 2.09.04. | 1.06 | 684,00 | 0,00 | 684,00 | 684,00 | 0,00 | 0,00 | 0,00 |

| | | | | | | | | | | | | | | |
|---|--------|-------|---------------|----------|----------|--|--|-----------|-----------|-----------|-----------|-----------|----------|------|
| U | 2008 R | 23160 | 1.01.01 | 1.03.12. | 1.06 | | | 2.400,00 | 0,00 | 2.400,00 | 2.400,00 | 0,00 | 0,00 | 0,00 |
| U | 2008 R | 23161 | 1.01.01 | 1.04.02. | 1.06 | | | 1.797,02 | -1.797,02 | 0,00 | 0,00 | 0,00 | 0,00 | 0,00 |
| U | 2008 R | 23162 | 1.01.01 | 1.04.18. | 1.06 | | | 7.200,00 | 0,00 | 7.200,00 | 7.200,00 | 0,00 | 0,00 | 0,00 |
| U | 2008 R | 23163 | 1.09.04 | 1.05.04. | 1.06 | | | 1.220,00 | 0,00 | 1.220,00 | 0,00 | 1.220,00 | 0,00 | 0,00 |
| U | 2008 R | 23164 | 1.01.01 | 2.09.02. | 1.06 | | | 600,00 | 0,00 | 600,00 | 600,00 | 0,00 | 0,00 | 0,00 |
| U | 2008 R | 23338 | 1.01.01 | 1.04.21. | 1.05 | | | 55,81 | 0,00 | 55,81 | 0,00 | 0,00 | 55,81 | 0,00 |
| U | 2008 R | 23339 | 0.01.03. | 1.04.19. | 0.01 | | | 1.000,84 | 0,00 | 1.000,84 | 1.000,84 | 0,00 | 0,00 | 0,00 |
| U | 2008 R | 21678 | 2.15.01.02.03 | 1.05.08. | 1.17 | | | 22.500,00 | 0,00 | 22.500,00 | 22.500,00 | 0,00 | 0,00 | 0,00 |
| U | 2008 R | 21679 | 2.15.01.02.03 | 1.05.08. | 1.17 | | | 20.000,00 | 0,00 | 20.000,00 | 18.905,40 | 1.094,60 | 0,00 | 0,00 |
| U | 2008 R | 21681 | 2.15.01.02.03 | 1.03.02. | 1.17 | | | 35.000,00 | 0,00 | 35.000,00 | 23.455,31 | 11.544,69 | 0,00 | 0,00 |
| U | 2008 R | 21683 | 2.15.01.02.03 | 1.03.16. | 1.17 | | | 12.000,00 | 0,00 | 12.000,00 | 12.000,00 | 0,00 | 0,00 | 0,00 |
| U | 2008 R | 21684 | 1.01.02.01 | 1.05.08. | 1.15 | | | 32.500,00 | 0,00 | 32.500,00 | 10.850,00 | 21.650,00 | 0,00 | 0,00 |
| U | 2008 R | 21687 | 2.15.02.05.05 | 1.05.01. | 1.15 | | | 68,13 | 0,00 | 68,13 | 68,13 | 0,00 | 0,00 | 0,00 |
| U | 2008 R | 21688 | 2.05.04.09 | 1.05.01. | 1.15 | | | 1.168,56 | 0,00 | 1.168,56 | 1.168,56 | 0,00 | 0,00 | 0,00 |
| U | 2008 R | 21690 | 1.01.01 | 1.04.24. | 1.14 | | | 2.051,91 | -354,42 | 1.697,49 | 1.697,49 | 0,00 | 0,00 | 0,00 |
| U | 2008 R | 15344 | 2.02.03.01 | 1.05.09. | 1.09 | | | 7.549,31 | 0,00 | 7.549,31 | 7.549,31 | 0,00 | 0,00 | 0,00 |
| U | 2008 R | 15351 | 1.01.03.02. | 1.04.23. | 1.03 | | | 180,00 | 0,00 | 180,00 | 180,00 | 0,00 | 0,00 | 0,00 |
| U | 2008 R | 15358 | 1.01.01 | 2.09.02. | 1.06 | | | 1.500,00 | 0,00 | 1.500,00 | 0,00 | 1.500,00 | 0,00 | 0,00 |
| U | 2008 R | 15367 | 2.02.19. | 1.05.01. | 1.07 | | | 1.500,00 | -340,31 | 1.159,69 | 0,00 | 0,00 | 1.159,69 | 0,00 |
| U | 2008 R | 18516 | 1.06.08.06 | 1.05.01. | 1.13 | | | 1.500,00 | 0,00 | 1.500,00 | 1.500,00 | 0,00 | 0,00 | 0,00 |
| U | 2008 R | 22295 | 0.01.01. | 4.18.01. | 1.02 | | | 1.449,42 | 0,00 | 1.449,42 | 1.449,42 | 0,00 | 0,00 | 0,00 |
| U | 2008 R | 22296 | 0.02.02. | 1.05.08. | 1.03 | | | 22.700,00 | 0,00 | 22.700,00 | 20.797,26 | 1.902,74 | 0,00 | 0,00 |
| U | 2008 R | 22297 | 0.02.02. | 1.05.08. | 1.03 | | | 22.700,00 | 0,00 | 22.700,00 | 20.797,26 | 1.902,74 | 0,00 | 0,00 |
| U | 2008 R | 22298 | 0.02.02. | 1.05.08. | 1.03 | | | 18.500,00 | 0,00 | 18.500,00 | 14.614,58 | 3.885,42 | 0,00 | 0,00 |
| U | 2008 R | 22299 | 1.01.02.01 | 1.05.02. | 1.07 | | | 126,00 | 0,00 | 126,00 | 126,00 | 0,00 | 0,00 | 0,00 |
| U | 2008 R | 22302 | 0.01.04. | 1.03.12. | 1.11 | | | 1.010,00 | 0,00 | 1.010,00 | 0,00 | 1.010,00 | 0,00 | 0,00 |
| U | 2008 R | 22304 | 0.01.04. | 1.03.12. | 1.11 | | | 760,00 | 0,00 | 760,00 | 760,00 | 0,00 | 0,00 | 0,00 |
| U | 2008 R | 22308 | 1.01.02.01 | 1.05.01. | 1.01 | | | 400,00 | -90,48 | 309,52 | 309,52 | 0,00 | 0,00 | 0,00 |
| U | 2008 R | 23384 | 2.15.02.22. | 1.05.02. | 1.13 | | | 1.152,00 | 0,00 | 1.152,00 | 1.152,00 | 0,00 | 0,00 | 0,00 |
| U | 2008 R | 18228 | 1.01.02.03 | 2.10.02. | 1.07 | | | 26.997,31 | 0,00 | 26.997,31 | 26.997,31 | 0,00 | 0,00 | 0,00 |
| U | 2008 R | 20003 | 1.06.10.01 | 1.05.08. | 1.15 | | | 7.900,00 | 0,00 | 7.900,00 | 7.900,00 | 0,00 | 0,00 | 0,00 |
| U | 2008 R | 20008 | 2.15.02.01.02 | 1.05.08. | 1.02 | | | 32.550,00 | 0,00 | 32.550,00 | 32.550,00 | 0,00 | 0,00 | 0,00 |
| U | 2008 R | 20014 | 2.02.03.01 | 1.05.08. | 1.09 | | | 19.989,44 | 0,00 | 19.989,44 | 19.989,44 | 0,00 | 0,00 | 0,00 |
| U | 2008 R | 20025 | 1.01.01 | 1.04.23. | 1.07 | | | 122,40 | 0,00 | 122,40 | 122,40 | 0,00 | 0,00 | 0,00 |
| U | 2008 R | 20033 | 2.02.03.01 | 1.05.10. | 0.01 | | | 42.072,00 | 0,00 | 42.072,00 | 42.072,00 | 0,00 | 0,00 | 0,00 |
| U | 2008 R | 22644 | 2.02.08.07 | 1.05.01. | 1.19.001 | | | 69,00 | 0,00 | 69,00 | 69,00 | 0,00 | 0,00 | 0,00 |

| | | | | | | | | | | | | |
|---|--------|-------|---------------|----------|----------|--|------------|--------|------------|------------|----------|------|
| U | 2008 R | 22647 | 1.01.02.03 | 1.05.04. | 1.07 | | 350,00 | 0,00 | 350,00 | 350,00 | 0,00 | 0,00 |
| U | 2008 R | 22649 | 2.02.01.03 | 1.05.02. | 1.07 | | 295,81 | 0,00 | 295,81 | 295,81 | 0,00 | 0,00 |
| U | 2008 R | 19910 | 2.15.01.03.02 | 1.05.08. | 1.15 | | 18.800,00 | 0,00 | 18.800,00 | 18.800,00 | 0,00 | 0,00 |
| U | 2008 R | 20529 | 2.16.02 | 2.10.01. | 1.19.001 | | 3.486,00 | 0,00 | 3.486,00 | 3.486,00 | 0,00 | 0,00 |
| U | 2008 R | 20531 | 1.06.03.06 | 1.05.02. | 1.02 | | 2.379,60 | 0,00 | 2.379,60 | 2.379,60 | 0,00 | 0,00 |
| U | 2008 R | 20534 | 2.16.02 | 1.05.02. | 1.19.001 | | 595,80 | 0,00 | 595,80 | 595,80 | 0,00 | 0,00 |
| U | 2008 R | 10952 | 0.01.01. | 4.18.02. | 1.09 | | 156,23 | 0,00 | 156,23 | 156,23 | 0,00 | 0,00 |
| U | 2008 R | 10956 | 2.15.02.05.05 | 1.03.02. | 1.13 | | 13.726,25 | 0,00 | 13.726,25 | 13.002,52 | 723,73 | 0,00 |
| U | 2008 R | 10957 | 2.15.02.05.05 | 1.03.16. | 1.13 | | 1.806,95 | 0,00 | 1.806,95 | 1.806,95 | 0,00 | 0,00 |
| U | 2008 R | 10959 | 2.15.02.05.05 | 1.03.02. | 1.13 | | 24.265,90 | 0,00 | 24.265,90 | 24.265,90 | 0,00 | 0,00 |
| U | 2008 R | 10960 | 2.15.02.05.05 | 1.03.16. | 1.13 | | 4.231,52 | 0,00 | 4.231,52 | 4.231,52 | 0,00 | 0,00 |
| U | 2008 R | 11002 | 0.01.01. | 4.18.02. | 1.12 | | 47,19 | 0,00 | 47,19 | 47,19 | 0,00 | 0,00 |
| U | 2008 R | 11053 | 1.09.04 | 1.05.01. | 1.07 | | 1.870,02 | 0,00 | 1.870,02 | 1.870,02 | 0,00 | 0,00 |
| U | 2008 R | 1945 | 0.01.01. | 1.03.14. | 0.01 | | 1.021,10 | 0,00 | 1.021,10 | 1.021,10 | 0,00 | 0,00 |
| U | 2008 R | 23183 | 1.01.01 | 1.04.15. | 1.19.001 | | 888,00 | 0,00 | 888,00 | 888,00 | 0,00 | 0,00 |
| U | 2008 R | 23184 | 2.15.01.08.02 | 1.05.10. | 0.01 | | 105.000,00 | 0,00 | 105.000,00 | 105.000,00 | 0,00 | 0,00 |
| U | 2008 R | 23185 | 2.05.02. | 1.05.02. | 1.19.001 | | 4.852,65 | 0,00 | 4.852,65 | 0,00 | 4.852,65 | 0,00 |
| U | 2008 R | 2146 | 2.02.02. | 1.05.08. | 1.09 | | 2.491,17 | 0,00 | 2.491,17 | 2.491,17 | 0,00 | 0,00 |
| U | 2008 R | 1500 | 1.01.01 | 1.04.25. | 1.14 | | 1.024,97 | 0,00 | 1.024,97 | 1.024,97 | 0,00 | 0,00 |
| U | 2008 R | 1501 | 2.16.05.06 | 1.05.09. | 1.04 | | 12,10 | -12,10 | 0,00 | 0,00 | 0,00 | 0,00 |
| U | 2008 R | 19236 | 2.15.02.15.01 | 1.03.16. | 1.17 | | 13.000,00 | 0,00 | 13.000,00 | 12.454,11 | 545,89 | 0,00 |
| U | 2008 R | 19237 | 2.15.02.15.01 | 1.05.08. | 1.17 | | 18.800,18 | 0,00 | 18.800,18 | 18.800,18 | 0,00 | 0,00 |
| U | 2008 R | 19238 | 0.01.01. | 1.02.05. | 0.01 | | 499,25 | 0,00 | 499,25 | 499,25 | 0,00 | 0,00 |
| U | 2008 R | 19239 | 0.02.01. | 1.04.24. | 0.01 | | 1.573,60 | -79,55 | 1.494,05 | 1.494,05 | 0,00 | 0,00 |
| U | 2008 R | 19240 | 0.01.01. | 1.02.05. | 0.01 | | 395,35 | 0,00 | 395,35 | 395,35 | 0,00 | 0,00 |
| U | 2008 R | 19921 | 2.05.04.07 | 1.05.08. | 1.02 | | 18.992,68 | 0,00 | 18.992,68 | 18.992,68 | 0,00 | 0,00 |
| U | 2008 R | 19923 | 1.03.01. | 1.05.01. | 0.01 | | 1.749,86 | 0,00 | 1.749,86 | 1.749,86 | 0,00 | 0,00 |
| U | 2008 R | 19924 | 2.15.02.06.01 | 2.10.01. | 1.14 | | 2.040,00 | 0,00 | 2.040,00 | 2.040,00 | 0,00 | 0,00 |
| U | 2008 R | 19925 | 1.01.02.02.18 | 1.05.06. | 1.02 | | 1.650,00 | 0,00 | 1.650,00 | 1.650,00 | 0,00 | 0,00 |
| U | 2008 R | 22896 | 1.02.01. | 2.11.02. | 1.12 | | 9.501,91 | 0,00 | 9.501,91 | 9.501,91 | 0,00 | 0,00 |
| U | 2008 R | 22897 | 1.02.01. | 2.11.02. | 1.12 | | 14.470,13 | 0,00 | 14.470,13 | 14.470,13 | 0,00 | 0,00 |
| U | 2008 R | 22898 | 1.02.01. | 2.11.02. | 1.12 | | 3.465,14 | 0,00 | 3.465,14 | 3.465,14 | 0,00 | 0,00 |
| U | 2008 R | 22899 | 2.02.01.03 | 1.05.02. | 1.07 | | 194,28 | 0,00 | 194,28 | 194,28 | 0,00 | 0,00 |
| U | 2008 R | 22900 | 1.02.01. | 2.11.02. | 1.12 | | 3.465,14 | 0,00 | 3.465,14 | 3.465,14 | 0,00 | 0,00 |
| U | 2008 R | 22901 | 1.01.02.01 | 1.06.02. | 1.04 | | 7.967,26 | 0,00 | 7.967,26 | 7.967,26 | 0,00 | 0,00 |
| U | 2008 R | 22902 | 1.02.01. | 2.11.02. | 1.12 | | 9.951,61 | 0,00 | 9.951,61 | 9.951,61 | 0,00 | 0,00 |

| | | | | | | | | | | | | |
|---|--------|-------|---------------|----------|----------|-----------|---------|-----------|-----------|----------|-------|------|
| U | 2008 R | 22903 | 1.11.02. | 1.06.02. | 1.04 | 749,17 | 0,00 | 749,17 | 749,17 | 0,00 | 0,00 | 0,00 |
| U | 2008 R | 22904 | 1.09.09 | 1.06.02. | 1.04 | 3.356,09 | 0,00 | 3.356,09 | 3.356,09 | 0,00 | 0,00 | 0,00 |
| U | 2008 R | 16995 | 1.01.01 | 1.04.17. | 1.18 | 772,50 | 0,00 | 772,50 | 772,50 | 0,00 | 0,00 | 0,00 |
| U | 2008 R | 16998 | 1.01.01 | 1.04.17. | 1.18 | 1.320,00 | 0,00 | 1.320,00 | 1.320,00 | 0,00 | 0,00 | 0,00 |
| U | 2008 R | 17002 | 1.01.01 | 1.04.17. | 1.18 | 196,26 | 0,00 | 196,26 | 106,26 | 0,00 | 90,00 | 0,00 |
| U | 2008 R | 11654 | 1.01.03.03. | 1.05.01. | 1.11 | 22,00 | 0,00 | 22,00 | 22,00 | 0,00 | 0,00 | 0,00 |
| U | 2008 R | 13086 | 2.15.01.02.03 | 1.03.16. | 1.17 | 396,83 | 0,00 | 396,83 | 396,83 | 0,00 | 0,00 | 0,00 |
| U | 2008 R | 13087 | 2.02.08.07 | 1.05.08. | 1.19.001 | 11.749,05 | 0,00 | 11.749,05 | 11.749,05 | 0,00 | 0,00 | 0,00 |
| U | 2008 R | 13094 | 0.01.01. | 4.18.02. | 1.09 | 130,33 | 0,00 | 130,33 | 130,33 | 0,00 | 0,00 | 0,00 |
| U | 2008 R | 13112 | 2.15.02.10.01 | 1.03.16. | 1.17 | 324,43 | 0,00 | 324,43 | 324,43 | 0,00 | 0,00 | 0,00 |
| U | 2008 R | 13114 | 2.15.01.02.03 | 1.05.08. | 1.13 | 4.701,59 | 0,00 | 4.701,59 | 4.701,59 | 0,00 | 0,00 | 0,00 |
| U | 2008 R | 21501 | 0.01.01. | 1.02.05. | 0.01 | 617,85 | -617,85 | 0,00 | 0,00 | 0,00 | 0,00 | 0,00 |
| U | 2008 R | 21503 | 0.01.01. | 1.02.05. | 0.01 | 440,46 | 0,00 | 440,46 | 440,46 | 0,00 | 0,00 | 0,00 |
| U | 2008 R | 21505 | 0.01.01. | 1.02.05. | 0.01 | 1.344,33 | 0,00 | 1.344,33 | 1.344,33 | 0,00 | 0,00 | 0,00 |
| U | 2008 R | 21506 | 2.02.06.02 | 2.10.01. | 1.19.001 | 48.000,00 | -480,00 | 47.520,00 | 47.520,00 | 0,00 | 0,00 | 0,00 |
| U | 2008 R | 21507 | 1.01.02.01 | 1.05.01. | 1.11 | 22,00 | 0,00 | 22,00 | 22,00 | 0,00 | 0,00 | 0,00 |
| U | 2008 R | 21508 | 1.01.02.01 | 1.05.01. | 1.11 | 150,00 | 0,00 | 150,00 | 150,00 | 0,00 | 0,00 | 0,00 |
| U | 2008 R | 19726 | 2.02.08.06 | 2.10.01. | 1.10 | 395,66 | 0,00 | 395,66 | 395,66 | 0,00 | 0,00 | 0,00 |
| U | 2008 R | 19729 | 1.06.03.01 | 1.05.02. | 1.10 | 186,96 | 0,00 | 186,96 | 0,00 | 186,96 | 0,00 | 0,00 |
| U | 2008 R | 19731 | 1.01.01 | 2.09.01. | 1.10 | 912,00 | 0,00 | 912,00 | 912,00 | 0,00 | 0,00 | 0,00 |
| U | 2008 R | 19733 | 1.01.01 | 1.04.17. | 1.02 | 1.800,00 | 0,00 | 1.800,00 | 0,00 | 1.800,00 | 0,00 | 0,00 |
| U | 2008 R | 19737 | 2.02.08.06 | 2.10.01. | 1.10 | 699,63 | 0,00 | 699,63 | 699,62 | 0,01 | 0,00 | 0,00 |
| U | 2008 R | 19739 | 2.02.08.06 | 2.10.01. | 1.10 | 381,00 | 0,00 | 381,00 | 381,00 | 0,00 | 0,00 | 0,00 |
| U | 2008 R | 19754 | 2.15.02.04.01 | 1.05.01. | 1.17 | 923,11 | 0,00 | 923,11 | 923,11 | 0,00 | 0,00 | 0,00 |
| U | 2008 R | 5279 | 1.01.02.02.01 | 1.05.06. | 1.04 | 292,00 | 0,00 | 292,00 | 292,00 | 0,00 | 0,00 | 0,00 |
| U | 2008 R | 5289 | 1.01.01 | 1.04.17. | 1.01 | 2.880,00 | 0,00 | 2.880,00 | 2.880,00 | 0,00 | 0,00 | 0,00 |
| U | 2008 R | 17646 | 1.06.10.08 | 1.05.08. | 1.02 | 17.015,94 | 0,00 | 17.015,94 | 17.015,94 | 0,00 | 0,00 | 0,00 |
| U | 2008 R | 17647 | 1.06.09.04 | 1.05.01. | 1.06 | 617,00 | -63,60 | 553,40 | 553,40 | 0,00 | 0,00 | 0,00 |
| U | 2008 R | 17657 | 0.01.01. | 1.03.16. | 0.01 | 450,96 | -450,96 | 0,00 | 0,00 | 0,00 | 0,00 | 0,00 |
| U | 2008 R | 17874 | 1.01.02.02.01 | 1.05.08. | 1.07 | 12.926,61 | -170,98 | 12.755,63 | 12.755,63 | 0,00 | 0,00 | 0,00 |
| U | 2008 R | 17878 | 1.01.02.01 | 1.05.14. | 1.18 | 2.926,00 | 0,00 | 2.926,00 | 2.926,00 | 0,00 | 0,00 | 0,00 |
| U | 2008 R | 17880 | 1.01.02.01 | 1.05.01. | 1.02 | 238,80 | 0,00 | 238,80 | 0,00 | 238,80 | 0,00 | 0,00 |
| U | 2008 R | 17881 | 1.01.01 | 1.04.22. | 1.18 | 120,00 | 0,00 | 120,00 | 0,00 | 120,00 | 0,00 | 0,00 |
| U | 2008 R | 17883 | 2.05.02. | 1.05.01. | 1.19.002 | 24,20 | 0,00 | 24,20 | 24,20 | 0,00 | 0,00 | 0,00 |
| U | 2008 R | 17885 | 2.05.02. | 1.05.01. | 1.19.002 | 10,00 | 0,00 | 10,00 | 10,00 | 0,00 | 0,00 | 0,00 |
| U | 2008 R | 10557 | 2.15.01.02.03 | 1.05.08. | 1.02 | 7.832,45 | 0,00 | 7.832,45 | 7.832,45 | 0,00 | 0,00 | 0,00 |

| | | | | | | | | | | | | |
|---|--------|-------|---------------|----------|----------|--|------------|-----------|------------|------------|-----------|------|
| U | 2008 R | 10566 | 2.15.02.04.03 | 1.03.04. | 1.17 | | 398,71 | 0,00 | 398,71 | 159,78 | 238,93 | 0,00 |
| U | 2008 R | 11117 | 1.02.06. | 2.11.02. | 1.01 | | 2.745,60 | 0,00 | 2.745,60 | 0,00 | 2.745,60 | 0,00 |
| U | 2008 R | 12936 | 2.15.02.15.01 | 1.05.02. | 1.17 | | 3.346,04 | -3.346,04 | 0,00 | 0,00 | 0,00 | 0,00 |
| U | 2008 R | 12933 | 0.01.01. | 4.18.02. | 1.08 | | 103,56 | 0,00 | 103,56 | 103,56 | 0,00 | 0,00 |
| U | 2008 R | 12513 | 1.01.03.03. | 1.04.02. | 1.11 | | 361,20 | 0,00 | 361,20 | 361,20 | 0,00 | 0,00 |
| U | 2008 R | 12585 | 2.15.02.19.01 | 1.05.02. | 1.15 | | 59.860,80 | 0,00 | 59.860,80 | 59.860,80 | 0,00 | 0,00 |
| U | 2008 R | 23357 | 2.15.01.05.04 | 1.05.02. | 1.09 | | 166,80 | -166,80 | 0,00 | 0,00 | 0,00 | 0,00 |
| U | 2008 R | 23411 | 1.01.01 | 1.04.04. | 1.10 | | 961,03 | 0,00 | 961,03 | 961,03 | 0,00 | 0,00 |
| U | 2008 R | 23412 | 2.02.01.02 | 1.05.01. | 1.06 | | 2.489,20 | 0,00 | 2.489,20 | 2.489,20 | 0,00 | 0,00 |
| U | 2008 R | 22758 | 1.01.01 | 1.04.10. | 1.01 | | 200,00 | -1,28 | 198,72 | 198,72 | 0,00 | 0,00 |
| U | 2008 R | 22759 | 1.06.10.05 | 1.05.01. | 1.13 | | 200,00 | -24,03 | 175,97 | 175,97 | 0,00 | 0,00 |
| U | 2008 R | 22761 | 2.02.08.07 | 1.05.10. | 1.19.001 | | 6.120,00 | 0,00 | 6.120,00 | 6.120,00 | 0,00 | 0,00 |
| U | 2008 R | 22766 | 1.01.02.03 | 2.10.02. | 1.05 | | 2,30 | 0,00 | 2,30 | 2,30 | 0,00 | 0,00 |
| U | 2008 R | 22768 | 2.15.01.02.03 | 1.05.01. | 1.01 | | 100,00 | -19,25 | 80,75 | 80,75 | 0,00 | 0,00 |
| U | 2008 R | 23414 | 1.09.08.05 | 1.05.02. | 1.09 | | 30,00 | 0,00 | 30,00 | 30,00 | 0,00 | 0,00 |
| U | 2008 R | 23413 | 2.15.01.03.02 | 1.05.08. | 1.02 | | 22.700,00 | 0,00 | 22.700,00 | 11.343,96 | 11.356,04 | 0,00 |
| U | 2008 R | 23520 | 0.01.01. | 1.01.03. | 0.01 | | 562,39 | 0,00 | 562,39 | 562,39 | 0,00 | 0,00 |
| U | 2008 R | 23521 | 0.01.01. | 1.01.01. | 0.01 | | 2.441,49 | 0,00 | 2.441,49 | 2.441,49 | 0,00 | 0,00 |
| U | 2008 R | 23522 | 0.01.01. | 1.01.01. | 0.01 | | 2.955,26 | 0,00 | 2.955,26 | 2.955,26 | 0,00 | 0,00 |
| U | 2008 R | 23523 | 0.01.01. | 1.03.01. | 0.01 | | 21.000,00 | 0,00 | 21.000,00 | 6.230,88 | 14.769,12 | 0,00 |
| U | 2008 R | 23524 | 0.01.01. | 1.03.16. | 0.01 | | 7.000,00 | 0,00 | 7.000,00 | 7.000,00 | 0,00 | 0,00 |
| U | 2008 R | 23525 | 0.01.01. | 1.03.05. | 0.01 | | 20.600,00 | 0,00 | 20.600,00 | 0,00 | 20.600,00 | 0,00 |
| U | 2008 R | 23526 | 0.01.01. | 1.03.16. | 0.01 | | 6.800,00 | 0,00 | 6.800,00 | 0,00 | 6.800,00 | 0,00 |
| U | 2008 R | 23527 | 0.01.01. | 1.03.02. | 0.01 | | 24.500,00 | 0,00 | 24.500,00 | 24.500,00 | 0,00 | 0,00 |
| U | 2008 R | 23532 | 0.01.01. | 1.03.16. | 0.01 | | 43.400,00 | 0,00 | 43.400,00 | 0,00 | 43.400,00 | 0,00 |
| U | 2008 R | 23533 | 2.15.02.02.03 | 1.05.01. | 1.15 | | 30,00 | 0,00 | 30,00 | 30,00 | 0,00 | 0,00 |
| U | 2008 R | 23534 | 2.16.02 | 1.05.01. | 1.19.001 | | 1.001,76 | 0,00 | 1.001,76 | 1.001,76 | 0,00 | 0,00 |
| U | 2008 R | 23528 | 0.01.01. | 1.03.16. | 0.01 | | 9.300,00 | 0,00 | 9.300,00 | 0,00 | 9.300,00 | 0,00 |
| U | 2008 R | 23529 | 2.15.01.04.24 | 1.05.01. | 1.15 | | 280,19 | 0,00 | 280,19 | 280,19 | 0,00 | 0,00 |
| U | 2008 R | 23530 | 0.01.01. | 1.03.03. | 0.01 | | 114.100,00 | 0,00 | 114.100,00 | 114.100,00 | 0,00 | 0,00 |
| U | 2008 R | 23531 | 2.15.02.06.02 | 1.05.01. | 1.15 | | 128,29 | 0,00 | 128,29 | 128,29 | 0,00 | 0,00 |
| U | 2008 R | 11730 | 1.01.01 | 1.03.14. | 1.10 | | 3.528,43 | -3.528,43 | 0,00 | 0,00 | 0,00 | 0,00 |
| U | 2008 R | 9154 | 2.15.01.03.02 | 1.05.08. | 1.14 | | 10.984,02 | 0,00 | 10.984,02 | 10.984,02 | 0,00 | 0,00 |
| U | 2008 R | 9156 | 2.15.01.04.30 | 2.10.01. | 1.15 | | 4.298,40 | 0,00 | 4.298,40 | 4.298,40 | 0,00 | 0,00 |
| U | 2008 R | 9159 | 2.15.01.04.23 | 1.05.06. | 1.15 | | 1.200,00 | -605,66 | 594,34 | 594,34 | 0,00 | 0,00 |
| U | 2008 R | 334 | 0.01.03. | 1.04.02. | 0.01 | | 2.721,20 | 0,00 | 2.721,20 | 763,78 | 1.957,42 | 0,00 |

| | | | | | | | | | | | | |
|---|--------|-------|---------------|----------|------|-----------|-----------|-----------|----------|-----------|----------|------|
| U | 2008 R | 2677 | 2.15.01.07.03 | 1.05.08. | 1.03 | 0,04 | 0,00 | 0,04 | 0,00 | 0,04 | 0,00 | 0,00 |
| U | 2008 R | 23502 | 2.15.02.01.02 | 1.05.08. | 1.06 | 10.850,00 | 0,00 | 10.850,00 | 0,00 | 10.850,00 | 0,00 | 0,00 |
| U | 2008 R | 23503 | 2.15.01.03.02 | 1.05.08. | 1.06 | 10.850,00 | 0,00 | 10.850,00 | 0,00 | 9.042,29 | 1.807,71 | 0,00 |
| U | 2008 R | 22429 | 2.02.04.02.02 | 1.05.01. | 1.04 | 1.198,38 | 0,00 | 1.198,38 | 0,00 | 1.198,38 | 0,00 | 0,00 |
| U | 2008 R | 22430 | 2.02.04.02.02 | 1.05.01. | 1.04 | 1.347,72 | 0,00 | 1.347,72 | 0,00 | 1.347,72 | 0,00 | 0,00 |
| U | 2008 R | 22431 | 1.06.09.06 | 1.05.01. | 1.04 | 3.000,00 | 0,00 | 3.000,00 | 0,00 | 3.000,00 | 0,00 | 0,00 |
| U | 2008 R | 22434 | 0.01.01. | 4.18.01. | 1.11 | 1.024,35 | 0,00 | 1.024,35 | 0,00 | 1.024,35 | 0,00 | 0,00 |
| U | 2008 R | 22435 | 0.01.01. | 4.18.02. | 1.11 | 24,03 | 0,00 | 24,03 | 0,00 | 24,03 | 0,00 | 0,00 |
| U | 2008 R | 22436 | 2.15.02.06.02 | 1.05.02. | 1.15 | 101,28 | -101,28 | 0,00 | 0,00 | 0,00 | 0,00 | 0,00 |
| U | 2008 R | 22437 | 0.01.01. | 4.18.01. | 1.12 | 263,10 | 0,00 | 263,10 | 0,00 | 263,10 | 0,00 | 0,00 |
| U | 2008 R | 22438 | 0.01.01. | 4.18.02. | 1.12 | 645,80 | 0,00 | 645,80 | 0,00 | 645,80 | 0,00 | 0,00 |
| U | 2008 R | 22439 | 0.01.04. | 1.03.12. | 1.17 | 271,80 | 0,00 | 271,80 | 0,00 | 271,80 | 0,00 | 0,00 |
| U | 2008 R | 907 | 1.01.01 | 1.04.02. | 1.12 | 600,00 | -600,00 | 0,00 | 0,00 | 0,00 | 0,00 | 0,00 |
| U | 2008 R | 23396 | 1.06.10.07 | 1.05.01. | 1.16 | 126,17 | 0,00 | 126,17 | 0,00 | 126,17 | 0,00 | 0,00 |
| U | 2008 R | 23397 | 2.15.01.02.03 | 1.05.10. | 1.17 | 2.712,50 | 0,00 | 2.712,50 | 0,00 | 2.712,50 | 0,00 | 0,00 |
| U | 2008 R | 23398 | 1.01.01 | 1.04.23. | 1.07 | 39,61 | 0,00 | 39,61 | 0,00 | 39,61 | 0,00 | 0,00 |
| U | 2008 R | 23399 | 1.01.01 | 1.04.23. | 1.07 | 46,83 | 0,00 | 46,83 | 0,00 | 46,83 | 0,00 | 0,00 |
| U | 2008 R | 23400 | 1.01.01 | 1.04.23. | 1.07 | 34,81 | 0,00 | 34,81 | 0,00 | 34,81 | 0,00 | 0,00 |
| U | 2008 R | 15881 | 0.01.03. | 1.04.04. | 0.01 | 431,61 | 0,00 | 431,61 | 0,00 | 431,61 | 0,00 | 0,00 |
| U | 2008 R | 16142 | 2.02.09.03 | 1.05.02. | 1.17 | 960,00 | 0,00 | 960,00 | 0,00 | 960,00 | 0,00 | 0,00 |
| U | 2008 R | 16144 | 2.15.02.21.01 | 1.05.15. | 1.17 | 8.880,48 | 0,00 | 8.880,48 | 0,00 | 8.880,48 | 0,00 | 0,00 |
| U | 2008 R | 16147 | 0.01.01. | 4.18.06. | 1.17 | 1.691,52 | 0,00 | 1.691,52 | 0,00 | 1.691,52 | 0,00 | 0,00 |
| U | 2008 R | 16148 | 2.15.02.08.02 | 1.05.08. | 1.13 | 15.758,40 | -8.729,60 | 7.028,80 | 7.028,80 | 7.028,80 | 0,00 | 0,00 |
| U | 2008 R | 23505 | 2.15.02.05.05 | 1.03.02. | 1.15 | 5.300,00 | 0,00 | 5.300,00 | 0,00 | 5.300,00 | 0,00 | 0,00 |
| U | 2008 R | 23506 | 2.15.02.05.05 | 1.03.16. | 1.15 | 1.700,00 | 0,00 | 1.700,00 | 0,00 | 1.700,00 | 0,00 | 0,00 |
| U | 2008 R | 17804 | 1.01.03.01. | 1.04.17. | 1.05 | 1.423,20 | 0,00 | 1.423,20 | 0,00 | 1.423,20 | 0,00 | 0,00 |
| U | 2008 R | 17807 | 1.01.02.01 | 1.05.01. | 1.11 | 1.345,33 | 0,00 | 1.345,33 | 0,00 | 1.345,33 | 0,00 | 0,00 |
| U | 2008 R | 17820 | 1.01.02.01 | 2.10.01. | 1.06 | 1.990,80 | 0,00 | 1.990,80 | 0,00 | 1.990,80 | 0,00 | 0,00 |
| U | 2008 R | 17821 | 1.01.02.01 | 2.10.01. | 1.06 | 766,00 | -18,26 | 747,74 | 747,74 | 747,74 | 0,00 | 0,00 |
| U | 2008 R | 17822 | 1.13.17 | 2.10.01. | 1.06 | 182,40 | 0,00 | 182,40 | 0,00 | 182,40 | 0,00 | 0,00 |
| U | 2008 R | 23508 | 2.15.02.05.05 | 1.05.01. | 1.13 | 141,76 | 0,00 | 141,76 | 0,00 | 141,76 | 0,00 | 0,00 |
| U | 2008 R | 23509 | 1.01.01 | 1.04.04. | 1.01 | 6,50 | 0,00 | 6,50 | 0,00 | 6,50 | 0,00 | 0,00 |
| U | 2008 R | 23510 | 1.01.01 | 1.04.24. | 1.10 | 332,51 | 0,00 | 332,51 | 0,00 | 332,51 | 0,00 | 0,00 |
| U | 2008 R | 23511 | 0.01.01. | 4.18.07. | 1.10 | 412,09 | 0,00 | 412,09 | 0,00 | 412,09 | 0,00 | 0,00 |
| U | 2008 R | 23512 | 0.01.01. | 4.18.07. | 1.10 | 333,27 | 0,00 | 333,27 | 0,00 | 333,27 | 0,00 | 0,00 |
| U | 2008 R | 23513 | 0.01.01. | 4.18.07. | 1.10 | 513,05 | 0,00 | 513,05 | 0,00 | 513,05 | 0,00 | 0,00 |

| | | | | | | | | | | | | | |
|---|------|---|-------|---------------|----------|----------|-----------|-----------|-----------|-----------|----------|------|------|
| U | 2008 | R | 22735 | 1.01.02.01 | 1.05.01. | 1.13 | 2.000,00 | 0,00 | 2.000,00 | 2.000,00 | 0,00 | 0,00 | 0,00 |
| U | 2008 | R | 22736 | 2.15.01.02.03 | 1.05.01. | 1.13 | 1.000,00 | 0,00 | 1.000,00 | 1.000,00 | 0,00 | 0,00 | 0,00 |
| U | 2008 | R | 22737 | 2.15.01.03.02 | 1.05.01. | 1.13 | 150,00 | -37,60 | 112,40 | 112,40 | 0,00 | 0,00 | 0,00 |
| U | 2008 | R | 22738 | 1.01.02.01 | 1.05.08. | 1.04 | 9.000,00 | 0,00 | 9.000,00 | 5.193,54 | 3.806,46 | 0,00 | 0,00 |
| U | 2008 | R | 22739 | 1.01.02.01 | 1.05.01. | 1.19.001 | 132,70 | 0,00 | 132,70 | 132,70 | 0,00 | 0,00 | 0,00 |
| U | 2008 | R | 10140 | 2.15.02.15.01 | 1.05.08. | 1.17 | 16.867,02 | 0,00 | 16.867,02 | 15.754,50 | 1.112,52 | 0,00 | 0,00 |
| U | 2008 | R | 10281 | 1.01.04 | 1.05.13. | 1.18 | 9.696,82 | 0,00 | 9.696,82 | 6.902,27 | 2.794,55 | 0,00 | 0,00 |
| U | 2008 | R | 10292 | 2.15.04.09. | 1.05.08. | 1.06 | 9.333,70 | 0,00 | 9.333,70 | 9.333,70 | 0,00 | 0,00 | 0,00 |
| U | 2008 | R | 10289 | 1.01.01 | 1.04.05. | 1.18 | 1.049,36 | -121,79 | 927,57 | 927,57 | 0,00 | 0,00 | 0,00 |
| U | 2008 | R | 10310 | 2.15.03.14. | 1.06.01. | 1.14 | 2.738,40 | 0,00 | 2.738,40 | 2.738,40 | 0,00 | 0,00 | 0,00 |
| U | 2008 | R | 10331 | 2.02.09.03 | 1.06.01. | 1.17 | 1.300,00 | -1.300,00 | 0,00 | 0,00 | 0,00 | 0,00 | 0,00 |
| U | 2008 | R | 10874 | 1.01.01 | 1.04.02. | 1.10 | 455,00 | 0,00 | 455,00 | 455,00 | 0,00 | 0,00 | 0,00 |
| U | 2008 | R | 10876 | 1.06.03.01 | 2.10.01. | 1.10 | 816,00 | 0,00 | 816,00 | 816,00 | 0,00 | 0,00 | 0,00 |
| U | 2008 | R | 23264 | 1.01.02.01 | 1.05.02. | 1.12 | 1,60 | 0,00 | 1,60 | 1,60 | 0,00 | 0,00 | 0,00 |
| U | 2008 | R | 23265 | 1.01.02.01 | 1.05.02. | 1.12 | 7,00 | 0,00 | 7,00 | 7,00 | 0,00 | 0,00 | 0,00 |
| U | 2008 | R | 23266 | 1.01.02.01 | 1.05.02. | 1.12 | 41,40 | 0,00 | 41,40 | 41,40 | 0,00 | 0,00 | 0,00 |
| U | 2008 | R | 23317 | 0.01.01. | 1.01.01. | 0.01 | 564,31 | 0,00 | 564,31 | 564,31 | 0,00 | 0,00 | 0,00 |
| U | 2008 | R | 23387 | 2.15.01.09.04 | 1.05.01. | 0.01 | 620,34 | 0,00 | 620,34 | 620,34 | 0,00 | 0,00 | 0,00 |
| U | 2008 | R | 23388 | 2.01.02 | 1.05.01. | 0.01 | 131,01 | 0,00 | 131,01 | 131,01 | 0,00 | 0,00 | 0,00 |
| U | 2008 | R | 23390 | 2.02.03.01 | 1.05.01. | 0.01 | 453,65 | 0,00 | 453,65 | 453,65 | 0,00 | 0,00 | 0,00 |
| U | 2008 | R | 23392 | 2.15.01.09.04 | 1.05.01. | 0.01 | 683,11 | 0,00 | 683,11 | 683,11 | 0,00 | 0,00 | 0,00 |
| U | 2008 | R | 1105 | 1.01.03.06. | 1.04.11. | 1.19.001 | 44,00 | 0,00 | 44,00 | 44,00 | 0,00 | 0,00 | 0,00 |
| U | 2008 | R | 23391 | 2.01.02 | 1.05.01. | 0.01 | 3.218,84 | 0,00 | 3.218,84 | 3.218,84 | 0,00 | 0,00 | 0,00 |
| U | 2008 | R | 23394 | 2.15.01.07.06 | 1.05.01. | 1.06 | 163,40 | 0,00 | 163,40 | 163,40 | 0,00 | 0,00 | 0,00 |
| U | 2008 | R | 23395 | 1.06.03.01 | 1.05.02. | 1.11 | 1.024,87 | 0,00 | 1.024,87 | 1.024,87 | 0,00 | 0,00 | 0,00 |
| U | 2008 | R | 23294 | 0.01.01. | 1.04.24. | 0.01 | 546,63 | 0,00 | 546,63 | 546,63 | 0,00 | 0,00 | 0,00 |
| U | 2008 | R | 21285 | 1.01.04 | 1.05.02. | 1.01 | 208,37 | 0,00 | 208,37 | 208,37 | 0,00 | 0,00 | 0,00 |
| U | 2008 | R | 21286 | 2.02.09.01 | 1.05.02. | 1.08 | 1.663,00 | 0,00 | 1.663,00 | 1.662,98 | 0,02 | 0,00 | 0,00 |
| U | 2008 | R | 21287 | 2.02.09.01 | 1.05.02. | 1.08 | 1.557,60 | 0,00 | 1.557,60 | 1.557,60 | 0,00 | 0,00 | 0,00 |
| U | 2008 | R | 21288 | 1.01.04 | 1.05.02. | 1.01 | 270,00 | 0,00 | 270,00 | 270,00 | 0,00 | 0,00 | 0,00 |
| U | 2008 | R | 21290 | 1.01.01 | 1.04.02. | 1.01 | 386,40 | 0,00 | 386,40 | 386,40 | 0,00 | 0,00 | 0,00 |
| U | 2008 | R | 21291 | 2.15.01.02.03 | 2.10.01. | 1.01 | 2.697,60 | 0,00 | 2.697,60 | 2.697,60 | 0,00 | 0,00 | 0,00 |
| U | 2008 | R | 23461 | 0.02.01. | 1.06.02. | 0.01 | 2.000,00 | 0,00 | 2.000,00 | 2.000,00 | 0,00 | 0,00 | 0,00 |
| U | 2008 | R | 23462 | 1.01.02.01 | 1.05.14. | 1.05 | 572,88 | 0,00 | 572,88 | 572,88 | 0,00 | 0,00 | 0,00 |
| U | 2008 | R | 23463 | 1.06.07.02 | 1.05.01. | 1.02 | 735,43 | 0,00 | 735,43 | 735,43 | 0,00 | 0,00 | 0,00 |
| U | 2008 | R | 23464 | 1.01.02.03 | 2.10.02. | 1.05 | 60,84 | 0,00 | 60,84 | 60,84 | 0,00 | 0,00 | 0,00 |

| | | | | | | | | | | | | |
|---|--------|-------|---------------|----------|------|------------|--------|------------|------------|----------|------|------|
| U | 2008 R | 23465 | 0.01.01. | 1.03.02. | 0.01 | 190.759,99 | 0,00 | 190.759,99 | 190.759,99 | 0,00 | 0,00 | 0,00 |
| U | 2008 R | 23466 | 0.01.01. | 1.03.03. | 0.01 | 252.718,74 | 0,00 | 252.718,74 | 252.718,74 | 0,00 | 0,00 | 0,00 |
| U | 2008 R | 23467 | 1.01.02.01 | 2.10.02. | 1.05 | 58,85 | 0,00 | 58,85 | 58,85 | 0,00 | 0,00 | 0,00 |
| U | 2008 R | 23490 | 0.01.01. | 1.03.04. | 0.01 | 39.205,99 | 0,00 | 39.205,99 | 39.205,99 | 0,00 | 0,00 | 0,00 |
| U | 2008 R | 23491 | 2.15.01.05.04 | 1.05.08. | 1.09 | 23.461,00 | 0,00 | 23.461,00 | 20.102,68 | 3.358,32 | 0,00 | 0,00 |
| U | 2008 R | 23492 | 1.01.01 | 1.04.22. | 1.10 | 2.500,00 | 0,00 | 2.500,00 | 2.500,00 | 0,00 | 0,00 | 0,00 |
| U | 2008 R | 23493 | 2.02.04.02.02 | 1.05.01. | 1.02 | 365,13 | 0,00 | 365,13 | 365,13 | 0,00 | 0,00 | 0,00 |
| U | 2008 R | 23494 | 1.06.03.06 | 1.05.01. | 1.02 | 113,86 | 0,00 | 113,86 | 113,86 | 0,00 | 0,00 | 0,00 |
| U | 2008 R | 21453 | 2.15.03.07. | 1.05.02. | 1.13 | 3.941,94 | 0,00 | 3.941,94 | 3.941,94 | 0,00 | 0,00 | 0,00 |
| U | 2008 R | 21457 | 0.02.01. | 1.04.24. | 0.01 | 514,20 | 0,00 | 514,20 | 0,00 | 514,20 | 0,00 | 0,00 |
| U | 2008 R | 21460 | 2.15.02.22. | 1.05.02. | 1.13 | 246,00 | 0,00 | 246,00 | 246,00 | 0,00 | 0,00 | 0,00 |
| U | 2008 R | 21462 | 0.01.01. | 1.02.05. | 0.01 | 1.581,84 | 0,00 | 1.581,84 | 1.581,84 | 0,00 | 0,00 | 0,00 |
| U | 2008 R | 21464 | 2.15.02.21.01 | 1.05.01. | 1.17 | 151,00 | 0,00 | 151,00 | 151,00 | 0,00 | 0,00 | 0,00 |
| U | 2008 R | 23444 | 2.02.04.02.02 | 1.05.01. | 1.02 | 523,85 | 0,00 | 523,85 | 523,85 | 0,00 | 0,00 | 0,00 |
| U | 2008 R | 23445 | 2.05.04.07 | 1.05.01. | 1.02 | 478,99 | 0,00 | 478,99 | 0,00 | 478,99 | 0,00 | 0,00 |
| U | 2008 R | 23446 | 1.01.02.02.03 | 1.05.01. | 1.02 | 53,35 | 0,00 | 53,35 | 53,35 | 0,00 | 0,00 | 0,00 |
| U | 2008 R | 23447 | 1.01.02.02.06 | 1.05.06. | 1.02 | 246,40 | 0,00 | 246,40 | 246,40 | 0,00 | 0,00 | 0,00 |
| U | 2008 R | 23448 | 1.06.07.02 | 1.05.01. | 1.02 | 239,95 | 0,00 | 239,95 | 239,95 | 0,00 | 0,00 | 0,00 |
| U | 2008 R | 23449 | 2.15.01.03.02 | 1.05.01. | 1.02 | 234,76 | 0,00 | 234,76 | 234,76 | 0,00 | 0,00 | 0,00 |
| U | 2008 R | 23450 | 2.15.02.18.01 | 1.05.01. | 1.02 | 62,45 | 0,00 | 62,45 | 62,45 | 0,00 | 0,00 | 0,00 |
| U | 2008 R | 23451 | 2.15.02.18.01 | 1.05.01. | 1.02 | 172,55 | 0,00 | 172,55 | 172,55 | 0,00 | 0,00 | 0,00 |
| U | 2008 R | 23452 | 1.06.10.08 | 1.05.01. | 1.02 | 360,50 | 0,00 | 360,50 | 360,50 | 0,00 | 0,00 | 0,00 |
| U | 2008 R | 23453 | 2.02.04.02.02 | 1.05.01. | 1.02 | 162,24 | 0,00 | 162,24 | 162,24 | 0,00 | 0,00 | 0,00 |
| U | 2008 R | 23454 | 2.05.04.07 | 1.05.01. | 1.02 | 128,15 | 0,00 | 128,15 | 128,15 | 0,00 | 0,00 | 0,00 |
| U | 2008 R | 23455 | 2.05.04.07 | 1.05.01. | 1.02 | 128,15 | 0,00 | 128,15 | 128,15 | 0,00 | 0,00 | 0,00 |
| U | 2008 R | 23456 | 2.15.02.06.02 | 1.05.04. | 1.13 | 630,00 | 0,00 | 630,00 | 0,00 | 630,00 | 0,00 | 0,00 |
| U | 2008 R | 23457 | 1.06.10.13 | 1.05.08. | 1.02 | 22.687,92 | 10,76 | 22.698,68 | 20.797,26 | 1.901,42 | 0,00 | 0,00 |
| U | 2008 R | 23458 | 2.15.02.15.01 | 1.05.01. | 1.13 | 287,15 | 0,00 | 287,15 | 287,15 | 0,00 | 0,00 | 0,00 |
| U | 2008 R | 23459 | 1.06.10.15 | 1.05.01. | 1.13 | 416,89 | 0,00 | 416,89 | 416,89 | 0,00 | 0,00 | 0,00 |
| U | 2008 R | 23460 | 2.15.03.13. | 1.05.08. | 1.02 | 3.320,10 | 0,00 | 3.320,10 | 3.320,10 | 0,00 | 0,00 | 0,00 |
| U | 2008 R | 19084 | 2.15.02.20.01 | 1.06.01. | 1.17 | 10.000,00 | 0,00 | 10.000,00 | 10.000,00 | 0,00 | 0,00 | 0,00 |
| U | 2008 R | 19097 | 1.01.02.03 | 2.10.02. | 1.03 | 658,88 | 0,00 | 658,88 | 77,53 | 581,35 | 0,00 | 0,00 |
| U | 2008 R | 19099 | 1.01.01 | 1.04.03. | 1.18 | 18,70 | -18,70 | 0,00 | 0,00 | 0,00 | 0,00 | 0,00 |
| U | 2008 R | 19105 | 1.01.02.03 | 1.05.04. | 1.03 | 56,85 | 0,00 | 56,85 | 0,00 | 56,85 | 0,00 | 0,00 |
| U | 2008 R | 19107 | 2.02.08.07 | 2.10.01. | 1.10 | 472,80 | 0,00 | 472,80 | 472,80 | 0,00 | 0,00 | 0,00 |
| U | 2008 R | 19108 | 1.01.02.01 | 2.10.01. | 1.10 | 745,32 | 0,00 | 745,32 | 745,32 | 0,00 | 0,00 | 0,00 |

| | | | | | | | | | | | | | |
|---|--------|-------|---------------|----------|----------|-----------|-----------|-----------|------|-----------|------|-------|------|
| U | 2008 R | 19117 | 1.02.01. | 1.04.22. | 1.09 | 4.680,00 | 0,00 | 4.680,00 | 0,00 | 4.680,00 | 0,00 | 0,00 | 0,00 |
| U | 2008 R | 23307 | 1.01.02.01 | 2.10.02. | 1.05 | 88,94 | 0,00 | 88,94 | 0,00 | 88,94 | 0,00 | 0,00 | 0,00 |
| U | 2008 R | 2284 | 2.15.01.10.01 | 1.05.02. | 1.09 | 0,95 | 0,00 | 0,95 | 0,00 | 0,95 | 0,00 | 0,00 | 0,00 |
| U | 2008 R | 23588 | 2.15.03.13. | 1.05.08. | 1.02 | 3.026,00 | 0,00 | 3.026,00 | 0,00 | 3.026,00 | 0,00 | 0,00 | 0,00 |
| U | 2008 R | 23589 | 0.01.03. | 2.09.03. | 0.01 | 3.007,50 | 0,00 | 3.007,50 | 0,00 | 3.007,50 | 0,00 | 0,00 | 0,00 |
| U | 2008 R | 23590 | 0.01.03. | 1.04.15. | 0.01 | 828,36 | 0,00 | 828,36 | 0,00 | 828,36 | 0,00 | 0,00 | 0,00 |
| U | 2008 R | 23591 | 0.01.03. | 1.04.15. | 0.01 | 2.000,00 | 0,00 | 2.000,00 | 0,00 | 2.000,00 | 0,00 | 0,00 | 0,00 |
| U | 2008 R | 19556 | 0.01.01. | 4.18.06. | 1.09 | 12,00 | 0,00 | 12,00 | 0,00 | 12,00 | 0,00 | 11,20 | 0,00 |
| U | 2008 R | 23592 | 2.02.01.02 | 1.05.01. | 1.06 | 63,20 | 0,00 | 63,20 | 0,00 | 63,20 | 0,00 | 0,00 | 0,00 |
| U | 2008 R | 23593 | 2.02.01.02 | 1.05.01. | 1.06 | 25,00 | 0,00 | 25,00 | 0,00 | 25,00 | 0,00 | 0,00 | 0,00 |
| U | 2008 R | 23594 | 1.03.01. | 1.05.08. | 0.01 | 18.369,76 | -2.553,26 | 15.816,50 | 0,00 | 15.816,50 | 0,00 | 0,00 | 0,00 |
| U | 2008 R | 23595 | 2.01.03 | 1.05.01. | 0.01 | 966,21 | 0,00 | 966,21 | 0,00 | 966,21 | 0,00 | 0,00 | 0,00 |
| U | 2008 R | 23596 | 2.01.03 | 1.05.01. | 0.01 | 510,28 | 0,00 | 510,28 | 0,00 | 510,28 | 0,00 | 0,00 | 0,00 |
| U | 2008 R | 23597 | 1.01.01 | 1.04.23. | 1.10 | 1.644,00 | 0,00 | 1.644,00 | 0,00 | 1.644,00 | 0,00 | 0,00 | 0,00 |
| U | 2008 R | 23598 | 1.01.01 | 1.04.04. | 1.10 | 83,42 | 0,00 | 83,42 | 0,00 | 83,42 | 0,00 | 0,00 | 0,00 |
| U | 2008 R | 21221 | 2.15.01.03.02 | 1.05.02. | 1.16 | 114,00 | 0,00 | 114,00 | 0,00 | 114,00 | 0,00 | 0,00 | 0,00 |
| U | 2008 R | 21229 | 1.06.10.12 | 1.05.02. | 1.13 | 13.370,00 | -14,00 | 13.356,00 | 0,00 | 13.356,00 | 0,00 | 0,00 | 0,00 |
| U | 2008 R | 21231 | 1.01.01 | 1.04.06. | 1.10 | 1.092,00 | 0,00 | 1.092,00 | 0,00 | 1.092,00 | 0,00 | 0,00 | 0,00 |
| U | 2008 R | 21236 | 1.01.01 | 2.09.01. | 1.10 | 2.361,12 | 0,00 | 2.361,12 | 0,00 | 2.361,12 | 0,00 | 0,00 | 0,00 |
| U | 2008 R | 21237 | 1.01.02.02.15 | 1.05.06. | 1.10 | 430,00 | 0,00 | 430,00 | 0,00 | 430,00 | 0,00 | 0,00 | 0,00 |
| U | 2008 R | 21238 | 1.01.01 | 1.04.02. | 1.07 | 87,55 | 0,00 | 87,55 | 0,00 | 87,55 | 0,00 | 0,00 | 0,00 |
| U | 2008 R | 21243 | 1.01.01 | 2.09.01. | 1.10 | 10.076,40 | 0,00 | 10.076,40 | 0,00 | 10.076,40 | 0,00 | 0,00 | 0,00 |
| U | 2008 R | 21248 | 1.01.02.01 | 1.05.08. | 1.09 | 20.282,65 | -0,45 | 20.282,20 | 0,00 | 20.282,20 | 0,00 | 0,00 | 0,00 |
| U | 2008 R | 23374 | 1.06.03.01 | 1.05.02. | 1.10 | 14,99 | 0,00 | 14,99 | 0,00 | 14,99 | 0,00 | 0,00 | 0,00 |
| U | 2008 R | 23375 | 1.01.01 | 1.07.02. | 1.01 | 1.539,03 | 0,00 | 1.539,03 | 0,00 | 1.539,03 | 0,00 | 0,00 | 0,00 |
| U | 2008 R | 23376 | 1.06.03.06 | 1.05.02. | 1.02 | 731,27 | 0,00 | 731,27 | 0,00 | 731,27 | 0,00 | 0,00 | 0,00 |
| U | 2008 R | 21915 | 2.05.08. | 1.05.01. | 1.05 | 176,79 | 0,00 | 176,79 | 0,00 | 176,79 | 0,00 | 0,00 | 0,00 |
| U | 2008 R | 23095 | 1.06.09.05 | 1.05.01. | 1.05 | 1.082,08 | 0,00 | 1.082,08 | 0,00 | 1.082,08 | 0,00 | 0,00 | 0,00 |
| U | 2008 R | 17173 | 2.15.01.04.30 | 1.05.01. | 1.05 | 2.344,74 | 0,00 | 2.344,74 | 0,00 | 2.344,74 | 0,00 | 0,00 | 0,00 |
| U | 2008 R | 23224 | 2.15.02.10.01 | 1.05.02. | 1.17 | 27,92 | 0,00 | 27,92 | 0,00 | 27,92 | 0,00 | 0,00 | 0,00 |
| U | 2008 R | 23225 | 2.15.02.10.01 | 1.05.02. | 1.17 | 22,62 | 0,00 | 22,62 | 0,00 | 22,62 | 0,00 | 0,00 | 0,00 |
| U | 2008 R | 23226 | 1.01.01 | 1.04.03. | 1.05 | 40,89 | 0,00 | 40,89 | 0,00 | 40,89 | 0,00 | 0,00 | 0,00 |
| U | 2008 R | 23227 | 2.02.08.07 | 1.05.01. | 1.10 | 473,45 | 0,00 | 473,45 | 0,00 | 473,45 | 0,00 | 0,00 | 0,00 |
| U | 2008 R | 15559 | 1.01.02.01 | 1.05.14. | 1.11 | 342,50 | 0,00 | 342,50 | 0,00 | 342,50 | 0,00 | 0,00 | 0,00 |
| U | 2008 R | 15569 | 2.15.01.04.33 | 1.05.08. | 1.12 | 9.331,00 | 0,00 | 9.331,00 | 0,00 | 9.331,00 | 0,00 | 0,00 | 0,00 |
| U | 2008 R | 15580 | 1.01.01 | 1.04.24. | 1.19.001 | 10,00 | 0,00 | 10,00 | 0,00 | 10,00 | 0,00 | 0,00 | 0,00 |

| | | | | | | | | | | | | | |
|---|--------|-------|---------------|----------|----------|-----------|---------|-----------|-----------|-------|------|--------|------|
| U | 2008 R | 15586 | 2.02.01.01 | 2.10.01. | 1.03 | 43.830,00 | 0,00 | 43.830,00 | 43.830,00 | 0,00 | 0,00 | 0,00 | 0,00 |
| U | 2008 R | 22912 | 1.01.02.03 | 2.10.02. | 1.11 | 150,45 | -59,50 | 90,95 | 90,95 | 0,00 | 0,00 | 0,00 | 0,00 |
| U | 2008 R | 22913 | 0.01.04. | 1.03.12. | 1.11 | 454,00 | -67,16 | 386,84 | 386,84 | 0,00 | 0,00 | 0,00 | 0,00 |
| U | 2008 R | 22120 | 1.01.02.01 | 2.10.01. | 1.17 | 3.972,00 | 0,00 | 3.972,00 | 3.972,00 | 0,00 | 0,00 | 0,00 | 0,00 |
| U | 2008 R | 22127 | 0.01.01. | 4.18.02. | 1.17 | 12,79 | 0,00 | 12,79 | 12,79 | 0,00 | 0,00 | 0,00 | 0,00 |
| U | 2008 R | 22131 | 0.01.01. | 4.18.01. | 1.17 | 1.001,82 | 0,00 | 1.001,82 | 1.001,82 | 0,00 | 0,00 | 0,00 | 0,00 |
| U | 2008 R | 22133 | 1.01.02.01 | 1.05.02. | 1.14 | 267,60 | 0,00 | 267,60 | 267,60 | 0,00 | 0,00 | 0,00 | 0,00 |
| U | 2008 R | 22136 | 2.15.02.15.01 | 1.05.02. | 1.17 | 1.491,60 | 0,00 | 1.491,60 | 1.491,60 | 0,00 | 0,00 | 0,00 | 0,00 |
| U | 2008 R | 22142 | 1.01.02.01 | 1.05.08. | 1.12 | 18.797,88 | 0,00 | 18.797,88 | 18.797,88 | 0,00 | 0,00 | 0,00 | 0,00 |
| U | 2008 R | 20479 | 2.15.01.04.02 | 1.05.06. | 1.15 | 88,72 | -16,50 | 72,22 | 72,22 | 0,00 | 0,00 | 0,00 | 0,00 |
| U | 2008 R | 20480 | 1.01.01 | 1.04.02. | 1.17 | 300,00 | 0,00 | 300,00 | 249,92 | 50,08 | 0,00 | 0,00 | 0,00 |
| U | 2008 R | 14136 | 1.01.01 | 1.04.23. | 1.07 | 34,81 | 0,00 | 34,81 | 0,00 | 0,00 | 0,00 | 34,81 | 0,00 |
| U | 2008 R | 14137 | 1.01.01 | 1.04.23. | 1.07 | 34,81 | 0,00 | 34,81 | 0,00 | 0,00 | 0,00 | 34,81 | 0,00 |
| U | 2008 R | 14139 | 2.02.01.03 | 1.05.09. | 1.07 | 1.767,54 | 0,00 | 1.767,54 | 1.767,54 | 0,00 | 0,00 | 0,00 | 0,00 |
| U | 2008 R | 14147 | 2.02.19. | 1.05.01. | 1.07 | 400,00 | 0,00 | 400,00 | 0,00 | 0,00 | 0,00 | 400,00 | 0,00 |
| U | 2008 R | 14154 | 1.06.09.10 | 1.05.01. | 1.19.002 | 1.523,87 | 0,00 | 1.523,87 | 1.523,87 | 0,00 | 0,00 | 0,00 | 0,00 |
| U | 2008 R | 14162 | 1.01.01 | 1.04.02. | 1.11 | 777,85 | -9,95 | 776,90 | 776,90 | 0,00 | 0,00 | 0,00 | 0,00 |
| U | 2008 R | 23278 | 2.15.02.02.03 | 1.05.01. | 1.14 | 140,51 | 0,00 | 140,51 | 140,51 | 0,00 | 0,00 | 0,00 | 0,00 |
| U | 2008 R | 21902 | 1.01.02.01 | 1.05.01. | 1.16 | 400,00 | -25,10 | 374,90 | 374,90 | 0,00 | 0,00 | 0,00 | 0,00 |
| U | 2008 R | 21903 | 1.06.10.07 | 1.05.01. | 1.16 | 450,00 | -10,42 | 439,58 | 439,58 | 0,00 | 0,00 | 0,00 | 0,00 |
| U | 2008 R | 21912 | 1.01.02.01 | 1.05.14. | 1.15 | 467,84 | -14,09 | 453,75 | 453,75 | 0,00 | 0,00 | 0,00 | 0,00 |
| U | 2008 R | 21913 | 0.01.01. | 1.02.05. | 0.01 | 179,00 | 0,00 | 179,00 | 179,00 | 0,00 | 0,00 | 0,00 | 0,00 |
| U | 2008 R | 21916 | 2.15.01.12.01 | 1.05.01. | 1.19.001 | 191,00 | 0,00 | 191,00 | 191,00 | 0,00 | 0,00 | 0,00 | 0,00 |
| U | 2008 R | 21917 | 2.02.15.06 | 1.05.01. | 1.19.001 | 385,00 | -112,77 | 272,23 | 272,23 | 0,00 | 0,00 | 0,00 | 0,00 |
| U | 2008 R | 21920 | 1.01.02.01 | 1.05.01. | 1.14 | 1.000,00 | -88,42 | 911,58 | 911,58 | 0,00 | 0,00 | 0,00 | 0,00 |
| U | 2008 R | 21921 | 1.01.02.01 | 1.05.01. | 1.14 | 1.120,00 | 316,29 | 1.436,29 | 1.436,29 | 0,00 | 0,00 | 0,00 | 0,00 |
| U | 2008 R | 23378 | 1.01.01 | 1.04.17. | 1.10 | 1.051,20 | 0,00 | 1.051,20 | 1.051,20 | 0,00 | 0,00 | 0,00 | 0,00 |
| U | 2008 R | 23379 | 2.05.04.02 | 1.05.02. | 1.07 | 981,94 | 0,00 | 981,94 | 981,94 | 0,00 | 0,00 | 0,00 | 0,00 |
| U | 2008 R | 23385 | 2.05.01. | 1.05.01. | 0.01 | 452,42 | 0,00 | 452,42 | 452,42 | 0,00 | 0,00 | 0,00 | 0,00 |
| U | 2008 R | 79 | 0.01.03. | 1.04.08. | 0.01 | 62,19 | 0,00 | 62,19 | 62,19 | 0,00 | 0,00 | 0,00 | 0,00 |
| U | 2008 R | 80 | 0.01.03. | 1.04.08. | 0.01 | 69,40 | 0,00 | 69,40 | 69,40 | 0,00 | 0,00 | 0,00 | 0,00 |
| U | 2008 R | 81 | 1.01.02.03 | 1.05.11. | 1.05 | 52,20 | 0,00 | 52,20 | 0,00 | 0,00 | 0,00 | 52,20 | 0,00 |
| U | 2008 R | 6858 | 0.01.01. | 4.18.02. | 1.11 | 24,03 | 0,00 | 24,03 | 24,03 | 0,00 | 0,00 | 0,00 | 0,00 |
| U | 2008 R | 6883 | 1.01.01 | 1.04.17. | 1.01 | 2.228,99 | -0,01 | 2.228,99 | 2.228,99 | 0,00 | 0,00 | 0,00 | 0,00 |
| U | 2008 R | 6902 | 2.15.01.03.02 | 1.05.08. | 1.07 | 10.410,58 | -11,89 | 10.398,69 | 10.398,69 | 0,00 | 0,00 | 0,00 | 0,00 |
| U | 2008 R | 729 | 0.01.01. | 4.18.02. | 1.04 | 76,08 | 0,00 | 76,08 | 76,08 | 0,00 | 0,00 | 0,00 | 0,00 |

| | | | | | | | | | | | |
|---|--------|-------|---------------|----------|------|-----------|---------|-----------|-----------|--------|------|
| U | 2008 R | 730 | 1.01.01 | 1.04.17. | 1.05 | 422,40 | 0,00 | 422,40 | 422,40 | 0,00 | 0,00 |
| U | 2008 R | 749 | 0.01.01. | 4.18.02. | 1.09 | 124,40 | 0,00 | 124,40 | 124,40 | 0,00 | 0,00 |
| U | 2008 R | 751 | 1.01.01 | 1.04.05. | 1.03 | 14.241,14 | 0,00 | 14.241,14 | 14.241,14 | 0,00 | 0,00 |
| U | 2008 R | 769 | 0.01.03. | 1.04.05. | 0.01 | 1.610,16 | 0,00 | 1.610,16 | 1.610,16 | 0,00 | 0,00 |
| U | 2008 R | 770 | 0.01.01. | 4.18.02. | 1.17 | 12,79 | 0,00 | 12,79 | 12,79 | 0,00 | 0,00 |
| U | 2008 R | 3611 | 2.15.01.07.05 | 1.05.08. | 1.01 | 4.219,88 | 0,00 | 4.219,88 | 4.219,88 | 0,00 | 0,00 |
| U | 2008 R | 3629 | 1.01.02.01 | 1.05.04. | 1.10 | 322,57 | 0,00 | 322,57 | 0,00 | 322,57 | 0,00 |
| U | 2008 R | 3651 | 1.01.03.01. | 1.04.05. | 1.05 | 78,61 | 0,00 | 78,61 | 78,61 | 0,00 | 0,00 |
| U | 2008 R | 6096 | 1.01.01 | 1.03.14. | 1.15 | 9.090,11 | 0,00 | 9.090,11 | 9.090,11 | 0,00 | 0,00 |
| U | 2008 R | 6098 | 1.01.01 | 1.04.05. | 1.15 | 30.000,00 | 0,00 | 30.000,00 | 30.000,00 | 0,00 | 0,00 |
| U | 2008 R | 6100 | 1.01.01 | 1.04.20. | 1.15 | 8.499,89 | 0,00 | 8.499,89 | 8.499,89 | 0,00 | 0,00 |
| U | 2008 R | 4212 | 2.15.02.05.05 | 1.03.02. | 1.15 | 13.420,73 | 0,00 | 13.420,73 | 13.420,73 | 0,00 | 0,00 |
| U | 2008 R | 4213 | 2.15.02.05.05 | 1.03.16. | 1.15 | 5.188,55 | 0,00 | 5.188,55 | 5.188,55 | 0,00 | 0,00 |
| U | 2008 R | 4221 | 0.01.01. | 4.18.02. | 1.04 | 71,52 | 0,00 | 71,52 | 71,52 | 0,00 | 0,00 |
| U | 2008 R | 1384 | 1.01.01 | 1.04.17. | 1.03 | 651,48 | 0,00 | 651,48 | 651,48 | 0,00 | 0,00 |
| U | 2008 R | 1388 | 1.01.01 | 1.04.06. | 1.15 | 70,80 | 0,00 | 70,80 | 70,80 | 0,00 | 0,00 |
| U | 2008 R | 7726 | 0.01.02. | 1.04.06. | 0.01 | 455,34 | -455,34 | 0,00 | 0,00 | 0,00 | 0,00 |
| U | 2008 R | 4720 | 2.15.01.03.02 | 1.03.02. | 1.13 | 16.897,52 | 0,00 | 16.897,52 | 16.897,52 | 0,00 | 0,00 |
| U | 2008 R | 4721 | 2.15.01.03.02 | 1.03.16. | 1.13 | 1.693,27 | 0,00 | 1.693,27 | 1.693,27 | 0,00 | 0,00 |
| U | 2008 R | 7909 | 2.16.05.02. | 1.05.09. | 1.04 | 363,77 | 0,00 | 363,77 | 363,77 | 0,00 | 0,00 |
| U | 2008 R | 9297 | 1.01.01 | 2.09.01. | 1.01 | 10.000,00 | 0,00 | 10.000,00 | 10.000,00 | 0,00 | 0,00 |
| U | 2008 R | 9302 | 2.15.02.15.01 | 1.05.02. | 1.17 | 74,76 | 0,00 | 74,76 | 74,76 | 0,00 | 0,00 |
| U | 2008 R | 9303 | 2.15.02.03.02 | 1.05.02. | 1.17 | 19,36 | 0,00 | 19,36 | 19,36 | 0,00 | 0,00 |
| U | 2008 R | 9304 | 2.15.02.03.02 | 1.05.02. | 1.17 | 8,12 | 0,00 | 8,12 | 8,12 | 0,00 | 0,00 |
| U | 2008 R | 9315 | 1.01.02.01 | 1.05.05. | 1.06 | 325,00 | -325,00 | 0,00 | 0,00 | 0,00 | 0,00 |
| U | 2008 R | 17916 | 1.01.01 | 2.09.01. | 1.02 | 2.250,00 | 0,00 | 2.250,00 | 2.250,00 | 0,00 | 0,00 |
| U | 2008 R | 17917 | 1.01.02.01 | 2.10.01. | 1.05 | 396,00 | 0,00 | 396,00 | 396,00 | 0,00 | 0,00 |
| U | 2008 R | 17918 | 1.01.02.01 | 1.05.01. | 1.18 | 1.632,40 | -5,97 | 1.626,43 | 1.626,43 | 0,00 | 0,00 |
| U | 2008 R | 17934 | 1.01.04 | 1.05.15. | 1.09 | 1.322,02 | 0,00 | 1.322,02 | 1.322,02 | 0,00 | 0,00 |
| U | 2008 R | 17937 | 1.01.02.01 | 2.10.01. | 1.09 | 2.197,80 | 0,00 | 2.197,80 | 2.197,80 | 0,00 | 0,00 |
| U | 2008 R | 17943 | 1.09.08.13 | 2.10.01. | 1.09 | 3.057,91 | 0,00 | 3.057,91 | 3.057,91 | 0,00 | 0,00 |
| U | 2008 R | 17948 | 0.01.01. | 4.18.02. | 1.04 | 56,85 | 0,00 | 56,85 | 56,85 | 0,00 | 0,00 |
| U | 2008 R | 17956 | 2.15.01.04.25 | 1.05.02. | 1.14 | 302,54 | 0,00 | 302,54 | 301,82 | 0,72 | 0,00 |
| U | 2008 R | 17958 | 1.01.02.01 | 1.05.01. | 1.18 | 10,60 | -10,60 | 0,00 | 0,00 | 0,00 | 0,00 |
| U | 2008 R | 17961 | 1.01.04 | 1.05.03. | 1.18 | 2.550,00 | 0,00 | 2.550,00 | 2.112,00 | 438,00 | 0,00 |
| U | 2008 R | 17963 | 1.01.02.01 | 1.05.02. | 1.05 | 448,99 | 0,00 | 448,99 | 448,99 | 0,00 | 0,00 |

| | | | | | | | | | | | |
|---|--------|-------|---------------|----------|----------|-----------|--------|-----------|-----------|----------|------|
| U | 2008 R | 17966 | 2.15.01.04.30 | 2.10.01. | 1.05 | 216,06 | 0,00 | 216,06 | 216,06 | 0,00 | 0,00 |
| U | 2008 R | 17968 | 1.01.02.01 | 2.10.01. | 1.05 | 182,40 | 0,00 | 182,40 | 182,40 | 0,00 | 0,00 |
| U | 2008 R | 17970 | 2.15.02.04.04 | 1.05.01. | 1.07 | 1.454,98 | 0,00 | 1.454,98 | 1.454,98 | 0,00 | 0,00 |
| U | 2008 R | 17971 | 1.01.04 | 1.05.01. | 1.07 | 2.234,33 | 0,00 | 2.234,33 | 2.234,33 | 0,00 | 0,00 |
| U | 2008 R | 17973 | 1.01.01 | 1.04.15. | 1.15 | 17.000,00 | 0,00 | 17.000,00 | 17.000,00 | 0,00 | 0,00 |
| U | 2008 R | 17974 | 1.01.01 | 1.04.18. | 1.15 | 1.000,00 | 0,00 | 1.000,00 | 1.000,00 | 0,00 | 0,00 |
| U | 2008 R | 17975 | 1.01.01 | 1.04.20. | 1.15 | 13.000,00 | 0,00 | 13.000,00 | 13.000,00 | 0,00 | 0,00 |
| U | 2008 R | 17976 | 1.01.01 | 1.04.21. | 1.15 | 6.000,00 | 0,00 | 6.000,00 | 6.000,00 | 0,00 | 0,00 |
| U | 2008 R | 349 | 1.01.01 | 1.04.21. | 1.04 | 14.700,00 | 0,00 | 14.700,00 | 14.700,00 | 0,00 | 0,00 |
| U | 2008 R | 785 | 2.18.05. | 1.05.02. | 1.03 | 14,00 | 0,00 | 14,00 | 0,00 | 14,00 | 0,00 |
| U | 2008 R | 1374 | 1.01.01 | 1.04.17. | 1.03 | 1.470,00 | 0,00 | 1.470,00 | 1.470,00 | 0,00 | 0,00 |
| U | 2008 R | 1375 | 1.01.01 | 1.04.17. | 1.03 | 1.026,00 | 0,00 | 1.026,00 | 1.026,00 | 0,00 | 0,00 |
| U | 2008 R | 1424 | 0.01.01. | 4.18.07. | 1.10 | 630,25 | 0,00 | 630,25 | 630,25 | 0,00 | 0,00 |
| U | 2008 R | 1425 | 0.01.01. | 4.18.07. | 1.10 | 1.575,62 | 0,00 | 1.575,62 | 1.575,62 | 0,00 | 0,00 |
| U | 2008 R | 23551 | 0.01.01. | 1.03.03. | 0.01 | 9.600,00 | 0,00 | 9.600,00 | 0,00 | 9.600,00 | 0,00 |
| U | 2008 R | 23552 | 0.01.01. | 1.03.16. | 0.01 | 3.400,00 | 0,00 | 3.400,00 | 0,00 | 3.400,00 | 0,00 |
| U | 2008 R | 20760 | 1.06.10.16 | 1.05.02. | 1.19.003 | 5.000,00 | 0,00 | 5.000,00 | 0,00 | 5.000,00 | 0,00 |
| U | 2008 R | 20761 | 0.01.02. | 1.04.14. | 0.01 | 5.000,00 | 0,00 | 5.000,00 | 5.000,00 | 0,00 | 0,00 |
| U | 2008 R | 20766 | 2.01.02 | 1.05.01. | 0.01 | 60,20 | 0,00 | 60,20 | 60,20 | 0,00 | 0,00 |
| U | 2008 R | 20767 | 2.02.01.01 | 2.10.01. | 1.03 | 94.723,20 | 0,00 | 94.723,20 | 94.723,20 | 0,00 | 0,00 |
| U | 2008 R | 20768 | 2.02.01.03 | 1.05.01. | 1.07 | 100,00 | -16,30 | 83,70 | 83,70 | 0,00 | 0,00 |
| U | 2008 R | 20769 | 1.01.02.01 | 1.05.01. | 0.01 | 305,10 | 0,00 | 305,10 | 305,10 | 0,00 | 0,00 |
| U | 2008 R | 20770 | 2.02.01.03 | 1.05.01. | 1.07 | 100,00 | -9,19 | 90,81 | 90,81 | 0,00 | 0,00 |
| U | 2008 R | 13499 | 2.15.02.08.02 | 1.05.08. | 1.17 | 42,79 | 0,00 | 42,79 | 0,00 | 42,79 | 0,00 |
| U | 2008 R | 23599 | 2.02.08.07 | 1.05.01. | 1.10 | 205,02 | 0,00 | 205,02 | 205,02 | 0,00 | 0,00 |
| U | 2008 R | 23600 | 2.02.08.07 | 1.05.01. | 1.10 | 22,00 | 0,00 | 22,00 | 22,00 | 0,00 | 0,00 |
| U | 2008 R | 23601 | 1.01.01 | 1.04.24. | 1.10 | 231,82 | 0,00 | 231,82 | 231,82 | 0,00 | 0,00 |
| U | 2008 R | 23602 | 2.02.08.07 | 1.05.01. | 1.10 | 47,30 | 0,00 | 47,30 | 47,30 | 0,00 | 0,00 |
| U | 2008 R | 23603 | 1.06.10.14 | 1.05.01. | 1.10 | 792,88 | 0,00 | 792,88 | 792,88 | 0,00 | 0,00 |
| U | 2008 R | 23604 | 2.02.08.07 | 1.05.01. | 1.10 | 30,69 | 0,00 | 30,69 | 30,69 | 0,10 | 0,00 |
| U | 2008 R | 274 | 0.01.02. | 1.04.14. | 0.01 | 18.720,00 | 0,00 | 18.720,00 | 18.720,00 | 0,00 | 0,00 |
| U | 2008 R | 280 | 1.01.01 | 1.04.20. | 1.18 | 284,80 | -1,60 | 283,20 | 283,20 | 0,00 | 0,00 |
| U | 2008 R | 286 | 1.01.01 | 1.04.17. | 1.03 | 0,01 | 0,00 | 0,01 | 0,00 | 0,01 | 0,00 |
| U | 2008 R | 1435 | 2.15.02.01.02 | 1.05.08. | 1.16 | 5.672,25 | 0,00 | 5.672,25 | 5.672,25 | 0,00 | 0,00 |
| U | 2008 R | 6316 | 2.02.01.01 | 1.05.08. | 1.03 | 6.371,49 | 0,00 | 6.371,49 | 6.371,49 | 0,00 | 0,00 |
| U | 2008 R | 6318 | 0.01.01. | 4.18.02. | 1.17 | 12,79 | 0,00 | 12,79 | 12,79 | 0,00 | 0,00 |

| | | | | | | | | | | | | | | |
|---|--------|------|---------------|----------|----------|-----------|------------|-----------|------|-----------|------|-----------|-------|-------|
| U | 2008 R | 1276 | 2.18.05. | 1.05.02. | 1.03 | 0,01 | 0,00 | 0,01 | 0,00 | 0,01 | 0,00 | 0,01 | 0,00 | 0,00 |
| U | 2008 R | 1291 | 1.01.01 | 1.04.22. | 1.04 | 683,71 | 0,00 | 683,71 | 0,00 | 683,71 | 0,00 | 683,71 | 0,00 | 0,00 |
| U | 2008 R | 5593 | 0.01.02. | 1.04.06. | 0.01 | 8.052,09 | -6.470,79 | 1.581,30 | 0,00 | 1.581,30 | 0,00 | 1.581,30 | 0,00 | 0,00 |
| U | 2008 R | 5606 | 1.01.01 | 1.04.02. | 1.17 | 72,00 | 0,00 | 72,00 | 0,00 | 72,00 | 0,00 | 72,00 | 0,00 | 0,00 |
| U | 2008 R | 5610 | 2.15.02.10.01 | 1.03.16. | 1.17 | 466,65 | 0,00 | 466,65 | 0,00 | 466,65 | 0,00 | 466,65 | 0,00 | 0,00 |
| U | 2008 R | 1592 | 2.02.08.07 | 1.03.16. | 1.19.001 | 298,18 | 0,00 | 298,18 | 0,00 | 298,18 | 0,00 | 298,18 | 0,00 | 0,00 |
| U | 2008 R | 1602 | 2.05.09. | 1.03.16. | 1.19.001 | 780,42 | 0,00 | 780,42 | 0,00 | 780,42 | 0,00 | 780,42 | 0,00 | 0,00 |
| U | 2008 R | 1613 | 1.01.03.03. | 1.04.02. | 1.11 | 382,68 | 0,00 | 382,68 | 0,00 | 382,68 | 0,00 | 382,68 | 0,00 | 0,00 |
| U | 2008 R | 3502 | 1.01.01 | 1.07.02. | 1.16 | 10.145,86 | 0,00 | 10.145,86 | 0,00 | 10.145,86 | 0,00 | 10.145,86 | 0,00 | 0,00 |
| U | 2008 R | 3525 | 1.01.01 | 1.04.02. | 1.13 | 281,00 | -281,00 | 0,00 | 0,00 | 0,00 | 0,00 | 0,00 | 0,00 | 0,00 |
| U | 2008 R | 308 | 1.01.01 | 1.04.10. | 1.18 | 57,52 | -57,52 | 0,00 | 0,00 | 0,00 | 0,00 | 0,00 | 0,00 | 0,00 |
| U | 2008 R | 626 | 0.01.03. | 1.04.22. | 0.01 | 2.000,00 | 0,00 | 2.000,00 | 0,00 | 2.000,00 | 0,00 | 2.000,00 | 0,00 | 0,00 |
| U | 2008 R | 557 | 0.01.01. | 4.18.02. | 1.07 | 288,44 | 0,00 | 288,44 | 0,00 | 288,44 | 0,00 | 288,44 | 0,00 | 0,00 |
| U | 2008 R | 561 | 1.01.02.01 | 1.05.01. | 1.07 | 890,00 | 0,00 | 890,00 | 0,00 | 890,00 | 0,00 | 890,00 | 0,00 | 0,00 |
| U | 2008 R | 563 | 1.01.02.01 | 1.05.01. | 1.07 | 3.000,00 | -111,20 | 2.888,80 | 0,00 | 2.888,80 | 0,00 | 2.888,80 | 0,00 | 0,00 |
| U | 2008 R | 564 | 1.01.02.01 | 1.05.01. | 1.07 | 45,00 | 0,00 | 45,00 | 0,00 | 45,00 | 0,00 | 45,00 | 0,00 | 0,00 |
| U | 2008 R | 565 | 1.01.02.01 | 1.05.01. | 1.07 | 565,00 | 0,00 | 565,00 | 0,00 | 565,00 | 0,00 | 565,00 | 0,00 | 0,00 |
| U | 2008 R | 566 | 1.01.02.01 | 1.05.02. | 1.07 | 444,00 | 0,00 | 444,00 | 0,00 | 444,00 | 0,00 | 444,00 | 0,00 | 0,00 |
| U | 2008 R | 567 | 1.01.02.01 | 1.05.02. | 1.07 | 969,92 | 0,00 | 969,92 | 0,00 | 969,92 | 0,00 | 969,92 | 0,00 | 0,00 |
| U | 2008 R | 570 | 1.01.02.01 | 1.05.02. | 1.07 | 4.531,25 | 0,00 | 4.531,25 | 0,00 | 4.531,25 | 0,00 | 4.531,25 | 0,00 | 0,00 |
| U | 2008 R | 573 | 1.01.02.01 | 1.05.01. | 1.07 | 1.650,00 | -104,50 | 1.545,50 | 0,00 | 1.545,50 | 0,00 | 1.545,50 | 0,00 | 0,00 |
| U | 2008 R | 628 | 0.01.03. | 1.04.02. | 0.01 | 21,85 | -21,85 | 0,00 | 0,00 | 0,00 | 0,00 | 0,00 | 0,00 | 0,00 |
| U | 2008 R | 1072 | 2.15.01.02.03 | 1.05.09. | 1.11 | 1.514,27 | 0,00 | 1.514,27 | 0,00 | 1.514,27 | 0,00 | 1.514,27 | 0,00 | 0,00 |
| U | 2008 R | 7817 | 1.02.01. | 2.11.01. | 1.11 | 17.160,00 | -17.160,00 | 0,00 | 0,00 | 0,00 | 0,00 | 0,00 | 0,00 | 0,00 |
| U | 2008 R | 7826 | 2.15.02.08.02 | 1.05.02. | 1.13 | 331,20 | -10,08 | 321,12 | 0,00 | 321,12 | 0,00 | 321,12 | 0,00 | 0,00 |
| U | 2008 R | 7836 | 1.01.01 | 1.03.14. | 1.16 | 5.044,06 | 0,00 | 5.044,06 | 0,00 | 5.044,06 | 0,00 | 5.044,06 | 0,00 | 0,00 |
| U | 2008 R | 7845 | 0.01.01. | 1.02.05. | 0.01 | 625,58 | -625,58 | 0,00 | 0,00 | 0,00 | 0,00 | 0,00 | 0,00 | 0,00 |
| U | 2008 R | 1376 | 1.01.01 | 1.04.17. | 1.03 | 975,00 | 0,00 | 975,00 | 0,00 | 975,00 | 0,00 | 975,00 | 45,00 | 0,00 |
| U | 2008 R | 1377 | 1.01.01 | 1.04.17. | 1.03 | 1.050,00 | 0,00 | 1.050,00 | 0,00 | 1.050,00 | 0,00 | 1.050,00 | 0,00 | 0,00 |
| U | 2008 R | 1485 | 1.01.02.01 | 1.05.01. | 1.07 | 389,81 | -1,90 | 387,91 | 0,00 | 387,91 | 0,00 | 387,91 | 0,00 | 98,10 |
| U | 2008 R | 1493 | 1.01.01 | 1.04.18. | 1.02 | 3.167,40 | 0,00 | 3.167,40 | 0,00 | 3.167,40 | 0,00 | 3.167,40 | 0,00 | 0,00 |
| U | 2008 R | 7472 | 1.01.01 | 1.04.02. | 1.17 | 105,17 | 0,00 | 105,17 | 0,00 | 105,17 | 0,00 | 105,17 | 0,00 | 0,00 |
| U | 2008 R | 7478 | 2.17.08. | 1.05.09. | 1.03 | 9.967,46 | 0,00 | 9.967,46 | 0,00 | 9.967,46 | 0,00 | 9.967,46 | 0,00 | 0,00 |
| U | 2008 R | 8014 | 1.01.03.04. | 2.09.02. | 1.06 | 7.659,36 | 0,00 | 7.659,36 | 0,00 | 7.659,36 | 0,00 | 7.659,36 | 0,00 | 0,00 |
| U | 2008 R | 644 | 0.01.01. | 4.18.02. | 1.19.001 | 28,76 | 0,00 | 28,76 | 0,00 | 28,76 | 0,00 | 28,76 | 0,00 | 0,00 |
| U | 2008 R | 656 | 1.01.01 | 1.04.17. | 1.03 | 702,00 | 0,00 | 702,00 | 0,00 | 702,00 | 0,00 | 702,00 | 0,00 | 0,00 |

| | | | | | | | | | | | |
|---|--------|------|---------------|----------|----------|------------|---------|------------|------------|-----------|------|
| U | 2008 R | 9220 | 1.01.02.01 | 1.05.02. | 1.08 | 545,01 | 0,00 | 545,01 | 545,01 | 0,00 | 0,00 |
| U | 2008 R | 9236 | 1.02.01. | 2.11.02. | 1.08 | 110.000,00 | 0,00 | 110.000,00 | 100.505,65 | 9.494,35 | 0,00 |
| U | 2008 R | 9239 | 1.02.01. | 1.04.15. | 1.04 | 2.720,00 | 0,00 | 2.720,00 | 2.720,00 | 0,00 | 0,00 |
| U | 2008 R | 244 | 1.01.01 | 1.04.18. | 1.03 | 3.000,00 | 0,00 | 3.000,00 | 3.000,00 | 0,00 | 0,00 |
| U | 2008 R | 256 | 1.02.01. | 1.04.15. | 1.12 | 80,00 | 0,00 | 80,00 | 0,00 | 80,00 | 0,00 |
| U | 2008 R | 3972 | 0.01.01. | 1.03.15. | 0.01 | 500,00 | 0,00 | 500,00 | 0,00 | 500,00 | 0,00 |
| U | 2008 R | 16 | 1.01.02.01 | 1.05.01. | 1.07 | 150,00 | 0,00 | 150,00 | 150,00 | 0,00 | 0,00 |
| U | 2008 R | 1529 | 1.01.01 | 1.04.02. | 1.17 | 12,01 | 0,00 | 12,01 | 0,00 | 12,01 | 0,00 |
| U | 2008 R | 1531 | 1.01.03.02. | 1.04.17. | 1.03 | 360,00 | 0,00 | 360,00 | 360,00 | 0,00 | 0,00 |
| U | 2008 R | 1532 | 1.01.03.02. | 1.04.23. | 1.03 | 404,90 | 0,00 | 404,90 | 342,15 | 62,75 | 0,00 |
| U | 2008 R | 1526 | 1.01.03.06. | 1.04.17. | 1.19.001 | 2.432,40 | 0,00 | 2.432,40 | 2.432,40 | 0,00 | 0,00 |
| U | 2008 R | 815 | 0.01.01. | 4.18.02. | 1.11 | 10,10 | 0,00 | 10,10 | 10,10 | 0,00 | 0,00 |
| U | 2008 R | 2880 | 2.15.02.15.01 | 1.05.02. | 1.17 | 0,01 | 0,00 | 0,01 | 0,00 | 0,01 | 0,00 |
| U | 2008 R | 3247 | 1.01.01 | 1.04.04. | 1.16 | 1.775,66 | 0,00 | 1.775,66 | 1.775,66 | 0,00 | 0,00 |
| U | 2008 R | 3248 | 1.01.04 | 1.05.13. | 1.16 | 6.263,65 | 0,00 | 6.263,65 | 6.263,65 | 0,00 | 0,00 |
| U | 2008 R | 3249 | 2.15.02.06.02 | 1.05.08. | 1.13 | 38.770,17 | 0,00 | 38.770,17 | 21.471,25 | 17.298,92 | 0,00 |
| U | 2008 R | 1053 | 1.01.01 | 1.04.25. | 1.13 | 145,80 | -145,80 | 0,00 | 0,00 | 0,00 | 0,00 |
| U | 2008 R | 1987 | 2.15.01.02.03 | 1.05.08. | 1.06 | 695,47 | 0,00 | 695,47 | 695,47 | 0,00 | 0,00 |
| U | 2008 R | 7315 | 2.05.16. | 1.05.08. | 1.04 | 7.673,50 | 0,00 | 7.673,50 | 7.673,50 | 0,00 | 0,00 |
| U | 2008 R | 7320 | 1.01.01 | 1.04.17. | 1.03 | 852,00 | 0,00 | 852,00 | 852,00 | 0,00 | 0,00 |
| U | 2008 R | 5905 | 2.15.04.07.02 | 2.10.01. | 1.19.001 | 201,60 | -201,60 | 0,00 | 0,00 | 0,00 | 0,00 |
| U | 2008 R | 7597 | 1.01.02.01 | 1.05.01. | 1.01 | 535,56 | 0,00 | 535,56 | 535,56 | 0,00 | 0,00 |
| U | 2008 R | 6932 | 2.15.04.01.01 | 1.05.02. | 1.17 | 31,36 | 0,00 | 31,36 | 0,00 | 31,36 | 0,00 |
| U | 2008 R | 6951 | 2.15.01.02.01 | 1.05.08. | 1.06 | 5.642,36 | 0,00 | 5.642,36 | 5.642,36 | 0,00 | 0,00 |
| U | 2008 R | 6960 | 1.01.03.06. | 1.04.04. | 1.19.001 | 3.897,40 | 0,00 | 3.897,40 | 3.897,40 | 0,00 | 0,00 |
| U | 2008 R | 6972 | 2.15.01.03.02 | 1.05.08. | 1.07 | 23.270,84 | -354,19 | 22.916,65 | 22.916,65 | 0,00 | 0,00 |
| U | 2008 R | 3822 | 2.15.02.02.03 | 1.05.08. | 1.15 | 5.410,93 | -175,21 | 5.235,72 | 5.235,72 | 0,00 | 0,00 |
| U | 2008 R | 3856 | 2.15.04.07.02 | 1.05.02. | 1.19.001 | 6,97 | -6,97 | 0,00 | 0,00 | 0,00 | 0,00 |
| U | 2008 R | 9505 | 2.01.04.02 | 1.05.02. | 1.19.001 | 56,40 | 0,00 | 56,40 | 0,00 | 56,40 | 0,00 |
| U | 2008 R | 3662 | 2.15.01.02.03 | 1.06.01. | 1.17 | 6.990,09 | 0,00 | 6.990,09 | 6.990,09 | 0,00 | 0,00 |
| U | 2008 R | 3700 | 2.15.01.03.02 | 1.05.01. | 1.07 | 329,98 | 0,00 | 329,98 | 329,98 | 0,00 | 0,00 |
| U | 2008 R | 8699 | 2.15.02.19.01 | 1.05.09. | 1.15 | 3.755,33 | 0,00 | 3.755,33 | 3.755,33 | 0,00 | 0,00 |
| U | 2008 R | 8701 | 2.15.02.02.03 | 1.05.08. | 1.15 | 8.676,50 | 0,00 | 8.676,50 | 8.676,50 | 0,00 | 0,00 |
| U | 2008 R | 8719 | 0.01.01. | 4.18.02. | 1.02 | 58,11 | 0,00 | 58,11 | 58,11 | 0,00 | 0,00 |
| U | 2008 R | 8763 | 0.01.01. | 4.18.02. | 1.06 | 52,63 | 0,00 | 52,63 | 52,63 | 0,00 | 0,00 |
| U | 2008 R | 8768 | 2.01.04.02 | 1.05.02. | 1.07 | 6.000,00 | 0,00 | 6.000,00 | 6.000,00 | 0,00 | 0,00 |

| | | | | | | | | | | | |
|---|--------|-------|---------------|----------|----------|-----------|--------|-----------|-----------|-----------|------|
| U | 2008 R | 8777 | 1.01.02.02.01 | 1.04.02. | 1.12 | 9,38 | 0,00 | 9,38 | 0,00 | 0,00 | 9,38 |
| U | 2008 R | 8782 | 0.01.01. | 4.18.02. | 1.11 | 25,61 | 0,00 | 25,61 | 0,00 | 0,00 | 0,00 |
| U | 2008 R | 6690 | 0.01.01. | 4.18.02. | 1.12 | 65,07 | 0,00 | 65,07 | 0,00 | 0,00 | 0,00 |
| U | 2008 R | 6701 | 0.01.01. | 4.18.02. | 1.19.001 | 27,18 | 0,00 | 27,18 | 0,00 | 0,00 | 0,00 |
| U | 2008 R | 6720 | 0.01.01. | 4.18.02. | 1.04 | 63,50 | 0,00 | 63,50 | 0,00 | 0,00 | 0,00 |
| U | 2008 R | 6729 | 0.01.01. | 4.18.02. | 1.05 | 46,30 | 0,00 | 46,30 | 0,00 | 0,00 | 0,00 |
| U | 2008 R | 6747 | 0.01.01. | 4.18.02. | 1.07 | 135,41 | 0,00 | 135,41 | 0,00 | 0,00 | 0,00 |
| U | 2008 R | 22062 | 1.01.02.01 | 1.05.01. | 1.01 | 28,40 | 0,00 | 28,40 | 0,00 | 0,00 | 0,00 |
| U | 2008 R | 22063 | 1.01.01 | 1.04.04. | 1.16 | 108,00 | 0,00 | 108,00 | 0,00 | 0,00 | 0,00 |
| U | 2008 R | 22064 | 1.01.02.01 | 2.10.01. | 1.16 | 1.774,72 | 0,00 | 1.774,72 | 0,00 | 0,00 | 0,00 |
| U | 2008 R | 22065 | 1.01.03.03. | 1.05.01. | 1.11 | 22,00 | 0,00 | 22,00 | 0,00 | 0,00 | 0,00 |
| U | 2008 R | 22066 | 1.01.04 | 1.05.02. | 1.16 | 1.322,50 | 0,00 | 1.322,50 | 0,00 | 0,00 | 0,00 |
| U | 2008 R | 22067 | 0.01.01. | 4.18.01. | 1.04 | 1.967,33 | 0,00 | 1.967,33 | 0,00 | 0,00 | 0,00 |
| U | 2008 R | 22069 | 0.01.01. | 4.18.02. | 1.04 | 43,56 | 0,00 | 43,56 | 0,00 | 0,00 | 0,00 |
| U | 2008 R | 22075 | 1.01.03.03. | 1.05.01. | 1.11 | 44,00 | 0,00 | 44,00 | 0,00 | 0,00 | 0,00 |
| U | 2008 R | 21980 | 1.06.07.02 | 1.05.01. | 1.02 | 254,60 | 0,00 | 254,60 | 0,00 | 0,00 | 0,00 |
| U | 2008 R | 22077 | 0.01.01. | 4.18.01. | 1.19.001 | 1.161,25 | 0,00 | 1.161,25 | 0,00 | 0,00 | 0,00 |
| U | 2008 R | 22078 | 0.01.01. | 4.18.02. | 1.19.001 | 29,21 | 0,00 | 29,21 | 0,00 | 0,00 | 0,00 |
| U | 2008 R | 22081 | 1.01.02.02.01 | 1.05.01. | 1.03 | 199,97 | 0,00 | 199,97 | 0,00 | 0,00 | 0,00 |
| U | 2008 R | 22082 | 0.01.01. | 4.18.01. | 1.14 | 670,49 | 0,00 | 670,49 | 0,00 | 0,00 | 0,00 |
| U | 2008 R | 22083 | 1.11.03. | 1.05.01. | 1.03 | 86,24 | 0,00 | 86,24 | 0,00 | 0,00 | 0,00 |
| U | 2008 R | 22086 | 0.02.02. | 1.05.02. | 1.03 | 246,96 | 0,00 | 246,96 | 0,00 | 0,00 | 0,00 |
| U | 2008 R | 22088 | 1.01.02.01 | 1.05.08. | 1.03 | 45.505,00 | 0,00 | 45.505,00 | 11.343,96 | 34.161,04 | 0,00 |
| U | 2008 R | 22090 | 0.01.04. | 1.03.12. | 1.13 | 200,00 | -19,65 | 180,35 | 0,00 | 0,00 | 0,00 |
| U | 2008 R | 22091 | 0.01.04. | 1.03.12. | 1.13 | 200,00 | -15,00 | 185,00 | 0,00 | 0,00 | 0,00 |
| U | 2008 R | 22092 | 2.15.01.03.02 | 1.05.01. | 1.13 | 150,00 | 0,00 | 150,00 | 0,00 | 0,00 | 0,00 |
| U | 2008 R | 22111 | 2.15.01.02.03 | 1.05.02. | 1.17 | 1.700,00 | 0,00 | 1.700,00 | 1.653,98 | 46,02 | 0,00 |
| U | 2008 R | 5109 | 1.01.03.03. | 1.05.01. | 1.11 | 20,00 | 0,00 | 20,00 | 0,00 | 0,00 | 0,00 |
| U | 2008 R | 5111 | 2.15.01.02.03 | 1.05.02. | 1.15 | 2.640,00 | 0,00 | 2.640,00 | 2.640,00 | 0,00 | 0,00 |
| U | 2008 R | 11698 | 1.01.03.06. | 1.04.02. | 1.19.001 | 140,04 | 0,00 | 140,04 | 0,00 | 0,00 | 0,00 |
| U | 2008 R | 11700 | 2.01.03 | 1.05.01. | 0.01 | 0,90 | -0,90 | 0,00 | 0,00 | 0,00 | 0,00 |
| U | 2008 R | 2707 | 2.15.01.02.03 | 1.05.02. | 1.17 | 1,86 | 0,00 | 1,86 | 0,00 | 0,00 | 1,86 |
| U | 2008 R | 8157 | 1.01.02.01 | 1.05.10. | 1.09 | 813,75 | 0,00 | 813,75 | 813,75 | 0,00 | 0,00 |
| U | 2008 R | 1680 | 2.15.01.08.02 | 1.05.09. | 0.01 | 1.521,42 | 0,00 | 1.521,42 | 1.521,42 | 0,00 | 0,00 |
| U | 2008 R | 1694 | 1.01.01 | 1.04.04. | 1.12 | 5.298,39 | 0,00 | 5.298,39 | 5.298,39 | 0,00 | 0,00 |
| U | 2008 R | 1696 | 2.15.02.05.05 | 1.05.08. | 1.13 | 69,48 | -69,48 | 0,00 | 0,00 | 0,00 | 0,00 |

| | | | | | | | | | | | | |
|---|--------|-------|---------------|----------|----------|-----------|------------|-----------|-----------|--------|------|------|
| U | 2008 R | 1697 | 2.15.01.03.02 | 1.05.08. | 1.13 | 1.757,20 | 0,00 | 1.757,20 | 1.757,20 | 0,00 | 0,00 | 0,00 |
| U | 2008 R | 2049 | 2.15.02.02.03 | 1.03.02. | 1.14 | 2.712,12 | 0,00 | 2.712,12 | 2.712,12 | 0,00 | 0,00 | 0,00 |
| U | 2008 R | 5678 | 2.15.01.02.03 | 1.05.02. | 1.17 | 2,43 | 0,00 | 2,43 | 0,00 | 2,43 | 0,00 | 0,00 |
| U | 2008 R | 5679 | 2.15.01.02.03 | 1.05.02. | 1.17 | 53,20 | 0,00 | 53,20 | 0,00 | 53,20 | 0,00 | 0,00 |
| U | 2008 R | 5703 | 0.01.03. | 1.04.08. | 0.01 | 7,60 | 0,00 | 7,60 | 7,60 | 0,00 | 0,00 | 0,00 |
| U | 2008 R | 5705 | 2.15.02.15.01 | 1.05.02. | 1.17 | 20,88 | 0,00 | 20,88 | 20,88 | 0,00 | 0,00 | 0,00 |
| U | 2008 R | 3381 | 2.15.01.02.03 | 2.12.01. | 1.17 | 12.250,00 | 0,00 | 12.250,00 | 12.250,00 | 0,00 | 0,00 | 0,00 |
| U | 2008 R | 3392 | 1.01.02.01 | 1.05.02. | 1.02 | 357,60 | 0,00 | 357,60 | 357,60 | 0,00 | 0,00 | 0,00 |
| U | 2008 R | 3395 | 2.02.08.07 | 1.05.08. | 1.19.001 | 3.335,10 | -184,20 | 3.150,90 | 3.150,90 | 0,00 | 0,00 | 0,00 |
| U | 2008 R | 3408 | 2.02.08.06 | 2.10.01. | 1.10 | 108,03 | 0,00 | 108,03 | 0,00 | 108,03 | 0,00 | 0,00 |
| U | 2008 R | 9933 | 1.01.01 | 1.04.04. | 1.02 | 653,50 | 0,00 | 653,50 | 653,50 | 0,00 | 0,00 | 0,00 |
| U | 2008 R | 9940 | 2.15.01.03.02 | 1.04.23. | 1.02 | 13.200,00 | 0,00 | 13.200,00 | 13.200,00 | 0,00 | 0,00 | 0,00 |
| U | 2008 R | 9944 | 2.02.08.06 | 2.10.01. | 1.10 | 360,00 | 0,00 | 360,00 | 0,00 | 360,00 | 0,00 | 0,00 |
| U | 2008 R | 9952 | 1.01.01 | 1.04.17. | 1.12 | 100,00 | 0,00 | 100,00 | 100,00 | 0,00 | 0,00 | 0,00 |
| U | 2008 R | 8555 | 0.01.01. | 4.18.02. | 1.08 | 105,99 | 0,00 | 105,99 | 105,99 | 0,00 | 0,00 | 0,00 |
| U | 2008 R | 8580 | 1.01.01 | 1.04.17. | 1.01 | 570,17 | -47,51 | 522,66 | 522,66 | 0,00 | 0,00 | 0,00 |
| U | 2008 R | 7692 | 2.02.15.06 | 1.05.03. | 1.19.001 | 10.560,00 | 0,00 | 10.560,00 | 10.560,00 | 0,00 | 0,00 | 0,00 |
| U | 2008 R | 7702 | 1.01.01 | 1.04.08. | 1.11 | 108,00 | 0,00 | 108,00 | 72,00 | 36,00 | 0,00 | 0,00 |
| U | 2008 R | 7709 | 1.01.01 | 1.04.17. | 1.09 | 3.750,00 | 0,00 | 3.750,00 | 3.750,00 | 0,00 | 0,00 | 0,00 |
| U | 2008 R | 7714 | 2.15.02.15.01 | 1.05.09. | 1.17 | 224,74 | 0,00 | 224,74 | 0,00 | 224,74 | 0,00 | 0,00 |
| U | 2008 R | 13211 | 0.01.03. | 1.04.02. | 0.01 | 5,80 | -5,80 | 0,00 | 0,00 | 0,00 | 0,00 | 0,00 |
| U | 2008 R | 13263 | 2.15.01.04.26 | 1.05.08. | 1.04 | 2.302,88 | 0,00 | 2.302,88 | 2.302,88 | 0,00 | 0,00 | 0,00 |
| U | 2008 R | 13265 | 2.15.01.03.02 | 1.05.08. | 1.04 | 15.584,68 | 0,00 | 15.584,68 | 15.584,68 | 0,00 | 0,00 | 0,00 |
| U | 2008 R | 13266 | 1.01.02.03 | 2.10.02. | 1.03 | 0,02 | 0,00 | 0,02 | 0,00 | 0,02 | 0,00 | 0,00 |
| U | 2008 R | 13267 | 1.01.02.03 | 2.10.02. | 1.03 | 52,12 | 0,00 | 52,12 | 52,12 | 0,00 | 0,00 | 0,00 |
| U | 2008 R | 3040 | 2.15.01.03.02 | 1.05.08. | 1.13 | 10.967,55 | -10.967,55 | 0,00 | 0,00 | 0,00 | 0,00 | 0,00 |
| U | 2008 R | 3071 | 1.01.03.07. | 1.05.13. | 1.19.003 | 27.899,20 | 0,00 | 27.899,20 | 27.899,20 | 0,00 | 0,00 | 0,00 |
| U | 2008 R | 4943 | 2.15.01.02.03 | 1.05.08. | 1.09 | 4.699,97 | 0,00 | 4.699,97 | 4.699,97 | 0,09 | 0,00 | 0,00 |
| U | 2008 R | 4988 | 2.15.02.03.01 | 1.05.08. | 1.17 | 5.901,59 | 0,00 | 5.901,59 | 5.901,59 | 0,00 | 0,00 | 0,00 |
| U | 2008 R | 4993 | 2.15.02.03.01 | 1.03.03. | 1.17 | 5.530,83 | 0,00 | 5.530,83 | 5.530,83 | 0,00 | 0,00 | 0,00 |
| U | 2008 R | 4994 | 2.15.02.03.01 | 1.03.04. | 1.17 | 2.062,59 | 0,00 | 2.062,59 | 2.062,59 | 0,00 | 0,00 | 0,00 |
| U | 2008 R | 4995 | 2.15.02.03.01 | 1.03.16. | 1.17 | 2.224,85 | 0,00 | 2.224,85 | 2.224,85 | 0,00 | 0,00 | 0,00 |
| U | 2008 R | 4520 | 2.15.02.14. | 1.03.16. | 1.15 | 1.009,79 | 0,00 | 1.009,79 | 1.009,79 | 0,00 | 0,00 | 0,00 |
| U | 2008 R | 4522 | 0.01.01. | 4.18.02. | 1.16 | 8,68 | 0,00 | 8,68 | 8,68 | 0,00 | 0,00 | 0,00 |
| U | 2008 R | 4524 | 0.01.01. | 4.18.02. | 1.02 | 83,57 | 0,00 | 83,57 | 83,57 | 0,00 | 0,00 | 0,00 |
| U | 2008 R | 5217 | 1.01.02.02.01 | 1.05.06. | 1.04 | 50,00 | -50,00 | 0,00 | 0,00 | 0,00 | 0,00 | 0,00 |

| | | | | | | | | | | | |
|---|--------|-------|---------------|----------|----------|-----------|---------|-----------|-----------|----------|------|
| U | 2008 R | 22807 | 1.01.01 | 1.04.02. | 1.11 | 927,00 | 0,00 | 927,00 | 927,00 | 0,00 | 0,00 |
| U | 2008 R | 22808 | 1.01.02.01 | 1.05.15. | 1.04 | 3.720,00 | 0,00 | 3.720,00 | 3.720,00 | 0,00 | 0,00 |
| U | 2008 R | 22809 | 1.01.01 | 1.04.17. | 1.04 | 5.040,00 | 0,00 | 5.040,00 | 5.040,00 | 0,00 | 0,00 |
| U | 2008 R | 22810 | 1.01.01 | 1.04.17. | 1.04 | 540,00 | 0,00 | 540,00 | 540,00 | 0,00 | 0,00 |
| U | 2008 R | 22811 | 1.01.01 | 1.04.15. | 1.04 | 282,00 | 0,00 | 282,00 | 282,00 | 0,00 | 0,00 |
| U | 2008 R | 22812 | 1.01.02.02.15 | 1.05.03. | 1.04 | 7.176,00 | 0,00 | 7.176,00 | 7.176,00 | 0,00 | 0,00 |
| U | 2008 R | 22813 | 1.01.01 | 1.04.15. | 1.04 | 864,00 | 0,00 | 864,00 | 864,00 | 0,00 | 0,00 |
| U | 2008 R | 22814 | 1.01.01 | 1.04.15. | 1.04 | 222,96 | 0,00 | 222,96 | 222,96 | 0,00 | 0,00 |
| U | 2008 R | 22815 | 1.01.01 | 1.04.17. | 1.04 | 500,40 | 0,00 | 500,40 | 500,40 | 0,00 | 0,00 |
| U | 2008 R | 22816 | 2.15.02.18.01 | 1.05.02. | 1.02 | 1.080,00 | 0,00 | 1.080,00 | 1.080,00 | 0,00 | 0,00 |
| U | 2008 R | 22818 | 1.01.01 | 1.04.17. | 1.04 | 2.341,95 | 0,00 | 2.341,95 | 2.341,95 | 0,00 | 0,00 |
| U | 2008 R | 22819 | 1.01.01 | 1.04.15. | 1.04 | 2.112,00 | 0,00 | 2.112,00 | 2.112,00 | 0,00 | 0,00 |
| U | 2008 R | 22820 | 1.01.01 | 1.04.15. | 1.04 | 1.812,00 | 0,00 | 1.812,00 | 1.812,00 | 0,00 | 0,00 |
| U | 2008 R | 5524 | 2.02.08.06 | 2.10.01. | 1.10 | 186,00 | 0,00 | 186,00 | 186,00 | 0,00 | 0,00 |
| U | 2008 R | 4306 | 1.01.01 | 1.04.08. | 1.04 | 1.976,40 | 0,00 | 1.976,40 | 1.976,40 | 0,00 | 0,00 |
| U | 2008 R | 4313 | 2.15.06. | 1.03.02. | 0.01 | 5.173,02 | 0,00 | 5.173,02 | 5.173,02 | 0,00 | 0,00 |
| U | 2008 R | 4315 | 2.15.06. | 1.03.16. | 0.01 | 1.745,66 | 0,00 | 1.745,66 | 1.745,66 | 0,00 | 0,00 |
| U | 2008 R | 4324 | 0.01.01. | 4.18.02. | 1.19.001 | 44,14 | 0,00 | 44,14 | 44,14 | 0,00 | 0,00 |
| U | 2008 R | 4774 | 2.02.01.01 | 2.10.01. | 1.06 | 45,88 | 0,00 | 45,88 | 0,00 | 45,88 | 0,00 |
| U | 2008 R | 4786 | 0.01.01. | 4.18.02. | 1.12 | 1,33 | 0,00 | 1,33 | 1,33 | 0,00 | 0,00 |
| U | 2008 R | 4793 | 0.01.03. | 1.04.08. | 0.01 | 401,40 | 0,00 | 401,40 | 401,40 | 0,00 | 0,00 |
| U | 2008 R | 222 | 1.01.01 | 1.04.04. | 1.16 | 33,00 | 0,00 | 33,00 | 33,00 | 0,00 | 0,00 |
| U | 2008 R | 4800 | 2.15.02.05.05 | 1.05.08. | 1.13 | 5.096,20 | 0,00 | 5.096,20 | 5.096,20 | 0,00 | 0,00 |
| U | 2008 R | 7025 | 1.01.01 | 1.04.02. | 1.14 | 51,60 | 0,00 | 51,60 | 0,00 | 51,60 | 0,00 |
| U | 2008 R | 6813 | 1.06.08.09 | 1.05.08. | 1.06 | 2.201,27 | 0,00 | 2.201,27 | 2.201,27 | 0,00 | 0,00 |
| U | 2008 R | 6816 | 0.01.01. | 4.18.02. | 1.06 | 61,35 | 0,00 | 61,35 | 61,35 | 0,00 | 0,00 |
| U | 2008 R | 9541 | 1.01.02.01 | 1.05.01. | 1.19.001 | 94,72 | 0,00 | 94,72 | 94,72 | 0,00 | 0,00 |
| U | 2008 R | 9561 | 2.15.02.02.03 | 1.03.02. | 1.14 | 827,70 | 0,00 | 827,70 | 827,70 | 0,00 | 0,00 |
| U | 2008 R | 9563 | 2.15.02.02.03 | 1.03.16. | 1.14 | 471,39 | 0,00 | 471,39 | 471,39 | 0,00 | 0,00 |
| U | 2008 R | 9564 | 2.15.02.02.03 | 1.03.02. | 1.14 | 6.357,56 | 0,00 | 6.357,56 | 6.357,56 | 0,00 | 0,00 |
| U | 2008 R | 9566 | 2.15.02.02.03 | 1.03.16. | 1.14 | 596,33 | -15,36 | 580,97 | 580,97 | 0,00 | 0,00 |
| U | 2008 R | 9572 | 2.15.01.07.01 | 1.03.02. | 1.14 | 827,70 | 0,00 | 827,70 | 827,70 | 0,00 | 0,00 |
| U | 2008 R | 12296 | 2.02.08.07 | 1.03.02. | 1.10 | 53.633,06 | 0,00 | 53.633,06 | 45.087,29 | 8.545,77 | 0,00 |
| U | 2008 R | 12297 | 2.02.08.07 | 1.03.16. | 1.10 | 20.989,56 | 0,00 | 20.989,56 | 16.888,35 | 4.101,21 | 0,00 |
| U | 2008 R | 12310 | 1.01.01 | 2.09.02. | 1.01 | 1.227,35 | 0,00 | 1.227,35 | 1.227,35 | 0,00 | 0,00 |
| U | 2008 R | 12721 | 2.02.01.03 | 1.05.08. | 1.07 | 14.193,87 | -959,25 | 13.234,62 | 13.234,62 | 0,00 | 0,00 |

| | | | | | | | | | | | | | |
|---|--------|-------|---------------|----------|----------|-----------|---------|-----------|-----------|----------|------|----------|------|
| U | 2008 R | 11572 | 2.17.07. | 1.05.02. | 1.01 | 4.000,00 | 0,00 | 4.000,00 | 0,00 | 4.000,00 | 0,00 | 4.000,00 | 0,00 |
| U | 2008 R | 11577 | 2.15.02.02.03 | 1.03.02. | 1.14 | 16.802,58 | 0,00 | 16.802,58 | 15.683,71 | 1.118,87 | 0,00 | 1.118,87 | 0,00 |
| U | 2008 R | 10669 | 1.02.01. | 2.11.01. | 1.01 | 214,88 | 0,00 | 214,88 | 214,88 | 0,00 | 0,00 | 0,00 | 0,00 |
| U | 2008 R | 10670 | 0.01.01. | 1.03.15. | 0.01 | 0,02 | -0,02 | 0,00 | 0,00 | 0,00 | 0,00 | 0,00 | 0,00 |
| U | 2008 R | 10673 | 0.01.01. | 4.18.02. | 1.16 | 8,68 | 0,00 | 8,68 | 8,68 | 0,00 | 0,00 | 0,00 | 0,00 |
| U | 2008 R | 10675 | 1.01.02.01 | 1.05.15. | 1.16 | 61,46 | 0,00 | 61,46 | 61,46 | 0,00 | 0,00 | 0,00 | 0,00 |
| U | 2008 R | 10690 | 0.01.01. | 4.18.02. | 1.05 | 52,23 | 0,00 | 52,23 | 52,23 | 0,00 | 0,00 | 0,00 | 0,00 |
| U | 2008 R | 11356 | 2.15.02.04.04 | 1.05.08. | 1.17 | 12.167,55 | 0,00 | 12.167,55 | 12.167,55 | 0,00 | 0,00 | 0,00 | 0,00 |
| U | 2008 R | 11379 | 1.01.02.01 | 2.10.02. | 1.04 | 46,00 | -46,00 | 0,00 | 0,00 | 0,00 | 0,00 | 0,00 | 0,00 |
| U | 2008 R | 10190 | 1.06.09.03 | 1.05.01. | 1.16 | 1.486,46 | 0,00 | 1.486,46 | 1.486,46 | 0,00 | 0,00 | 0,00 | 0,00 |
| U | 2008 R | 13786 | 2.02.01.03 | 1.05.09. | 1.07 | 8.004,29 | -134,74 | 7.869,55 | 7.869,55 | 0,00 | 0,00 | 0,00 | 0,00 |
| U | 2008 R | 13787 | 2.02.01.03 | 1.05.09. | 1.07 | 8.002,74 | -133,19 | 7.869,55 | 7.869,55 | 0,00 | 0,00 | 0,00 | 0,00 |
| U | 2008 R | 13788 | 2.02.01.03 | 1.05.09. | 1.07 | 7.994,06 | -124,51 | 7.869,55 | 7.869,55 | 0,00 | 0,00 | 0,00 | 0,00 |
| U | 2008 R | 13790 | 0.01.01. | 4.18.02. | 1.09 | 115,72 | 0,00 | 115,72 | 115,72 | 0,00 | 0,00 | 0,00 | 0,00 |
| U | 2008 R | 13804 | 2.05.17. | 2.10.01. | 1.03 | 580,00 | 0,00 | 580,00 | 554,39 | 25,61 | 0,00 | 25,61 | 0,00 |
| U | 2008 R | 13814 | 0.01.01. | 4.18.02. | 1.01 | 11,75 | 0,00 | 11,75 | 11,75 | 0,00 | 0,00 | 0,00 | 0,00 |
| U | 2008 R | 10695 | 1.06.09.03 | 1.05.15. | 1.16 | 11.808,00 | 0,00 | 11.808,00 | 10.332,00 | 1.476,00 | 0,00 | 1.476,00 | 0,00 |
| U | 2008 R | 10696 | 1.06.09.03 | 1.05.15. | 1.16 | 7.872,00 | 0,00 | 7.872,00 | 0,00 | 7.872,00 | 0,00 | 7.872,00 | 0,00 |
| U | 2008 R | 10698 | 1.06.09.03 | 1.05.15. | 1.16 | 5.950,54 | 0,00 | 5.950,54 | 5.950,54 | 0,00 | 0,00 | 0,00 | 0,00 |
| U | 2008 R | 10706 | 0.01.01. | 4.18.02. | 1.17 | 12,79 | 0,00 | 12,79 | 12,79 | 0,00 | 0,00 | 0,00 | 0,00 |
| U | 2008 R | 11247 | 2.15.01.07.05 | 1.05.01. | 1.01 | 139,70 | 0,00 | 139,70 | 139,70 | 0,00 | 0,00 | 0,00 | 0,00 |
| U | 2008 R | 11249 | 2.05.09. | 1.05.03. | 1.19.001 | 2.640,00 | 0,00 | 2.640,00 | 0,00 | 2.640,00 | 0,00 | 2.640,00 | 0,00 |
| U | 2008 R | 11252 | 1.01.03.03. | 1.05.02. | 1.11 | 431,06 | 0,00 | 431,06 | 431,06 | 0,00 | 0,00 | 0,00 | 0,00 |
| U | 2008 R | 11257 | 2.15.01.03.02 | 1.05.08. | 1.13 | 17.505,60 | 0,00 | 17.505,60 | 17.505,60 | 0,00 | 0,00 | 0,00 | 0,00 |
| U | 2008 R | 12488 | 0.01.01. | 4.18.02. | 1.05 | 52,76 | 0,00 | 52,76 | 52,76 | 0,00 | 0,00 | 0,00 | 0,00 |
| U | 2008 R | 12499 | 2.02.01.04 | 1.05.02. | 1.07 | 84,00 | 0,00 | 84,00 | 84,00 | 0,00 | 0,00 | 0,00 | 0,00 |
| U | 2008 R | 13489 | 2.15.04.07.02 | 1.05.02. | 1.19.001 | 472,75 | -1,87 | 470,88 | 470,88 | 0,00 | 0,00 | 0,00 | 0,00 |
| U | 2008 R | 13490 | 0.01.01. | 4.18.06. | 1.19.001 | 90,05 | 0,00 | 90,05 | 90,05 | 0,00 | 0,00 | 0,00 | 0,00 |
| U | 2008 R | 12905 | 0.01.01. | 4.18.02. | 1.03 | 49,60 | 0,00 | 49,60 | 49,60 | 0,00 | 0,00 | 0,00 | 0,00 |
| U | 2008 R | 11634 | 1.01.01 | 1.04.17. | 1.10 | 384,00 | 0,00 | 384,00 | 384,00 | 0,00 | 0,00 | 0,00 | 0,00 |
| U | 2008 R | 11640 | 2.15.02.06.02 | 1.05.08. | 1.14 | 3.514,40 | 0,00 | 3.514,40 | 3.514,40 | 0,00 | 0,00 | 0,00 | 0,00 |
| U | 2008 R | 11641 | 1.01.01 | 1.04.15. | 1.14 | 3.360,00 | 0,00 | 3.360,00 | 3.360,00 | 0,00 | 0,00 | 0,00 | 0,00 |
| U | 2008 R | 11648 | 2.15.01.07.06 | 1.03.02. | 1.04 | 15.476,06 | 0,00 | 15.476,06 | 15.476,06 | 0,00 | 0,00 | 0,00 | 0,00 |
| U | 2008 R | 11653 | 2.15.01.07.06 | 1.03.16. | 1.04 | 5.544,54 | 0,00 | 5.544,54 | 5.544,54 | 0,00 | 0,00 | 0,00 | 0,00 |
| U | 2008 R | 12248 | 0.01.01. | 4.18.02. | 1.19.001 | 54,36 | 0,00 | 54,36 | 54,36 | 0,00 | 0,00 | 0,00 | 0,00 |
| U | 2008 R | 13550 | 1.01.01 | 1.04.21. | 1.03 | 336,00 | 0,00 | 336,00 | 336,00 | 0,00 | 0,00 | 0,00 | 0,00 |

| | | | | | | | | | | | | |
|---|--------|-------|---------------|----------|----------|--|-----------|--------|-----------|-----------|----------|----------|
| U | 2008 R | 13563 | 2.02.19. | 1.05.01. | 1.07 | | 257,00 | 0,00 | 257,00 | 257,00 | 0,00 | 0,00 |
| U | 2008 R | 12837 | 1.01.03.06. | 1.05.03. | 1.19.001 | | 12.126,90 | 0,00 | 12.126,90 | 12.126,90 | 0,00 | 0,00 |
| U | 2008 R | 12839 | 0.01.01. | 4.18.02. | 1.01 | | 11,75 | 0,00 | 11,75 | 11,75 | 0,00 | 0,00 |
| U | 2008 R | 12849 | 0.01.01. | 4.18.02. | 1.12 | | 43,03 | 0,00 | 43,03 | 43,03 | 0,00 | 0,00 |
| U | 2008 R | 12851 | 1.01.03.06. | 1.04.19. | 1.19.001 | | 1.274,38 | 0,00 | 1.274,38 | 1.274,38 | 0,00 | 0,00 |
| U | 2008 R | 12868 | 0.01.01. | 4.18.02. | 1.17 | | 12,79 | 0,00 | 12,79 | 12,79 | 0,00 | 0,00 |
| U | 2008 R | 12887 | 0.01.01. | 4.18.02. | 1.06 | | 61,11 | 0,00 | 61,11 | 61,11 | 0,00 | 0,00 |
| U | 2008 R | 9978 | 0.01.01. | 4.18.02. | 1.08 | | 106,99 | 0,00 | 106,99 | 106,99 | 0,00 | 0,00 |
| U | 2008 R | 10878 | 1.06.03.01 | 1.05.02. | 1.10 | | 435,62 | 0,00 | 435,62 | 0,00 | 435,62 | 0,00 |
| U | 2008 R | 10889 | 0.01.01. | 4.18.02. | 1.12 | | 6,46 | 0,00 | 6,46 | 6,46 | 0,00 | 0,00 |
| U | 2008 R | 10890 | 1.01.02.02.01 | 2.10.01. | 1.06 | | 1,80 | -1,80 | 0,00 | 0,00 | 0,00 | 0,00 |
| U | 2008 R | 10897 | 0.01.01. | 4.18.02. | 1.03 | | 45,82 | 0,00 | 45,82 | 45,82 | 0,00 | 0,00 |
| U | 2008 R | 10907 | 1.01.01 | 1.04.17. | 1.07 | | 16.453,80 | 0,00 | 16.453,80 | 5.983,20 | 8.974,80 | 1.495,80 |
| U | 2008 R | 10915 | 0.01.01. | 4.18.02. | 1.15 | | 15,79 | 0,00 | 15,79 | 15,79 | 0,00 | 0,00 |
| U | 2008 R | 10935 | 0.01.01. | 4.18.02. | 1.01 | | 10,81 | 0,00 | 10,81 | 10,81 | 0,00 | 0,00 |
| U | 2008 R | 13059 | 2.15.01.03.02 | 1.05.02. | 1.13 | | 93,60 | 0,00 | 93,60 | 93,60 | 0,00 | 0,00 |
| U | 2008 R | 13069 | 2.15.02.12.01 | 1.03.02. | 1.13 | | 3.208,15 | 0,00 | 3.208,15 | 3.208,15 | 0,00 | 0,00 |
| U | 2008 R | 13071 | 2.15.02.12.01 | 1.03.16. | 1.13 | | 399,81 | 0,00 | 399,81 | 399,81 | 0,00 | 0,00 |
| U | 2008 R | 11274 | 1.01.01 | 1.03.14. | 1.01 | | 8.366,17 | 0,00 | 8.366,17 | 8.366,17 | 0,00 | 0,00 |
| U | 2008 R | 11304 | 2.15.06. | 1.03.16. | 0.01 | | 1.770,73 | 0,00 | 1.770,73 | 1.770,73 | 0,00 | 0,00 |
| U | 2008 R | 11326 | 1.01.01 | 1.05.09. | 0.01 | | 9.888,46 | 184,42 | 10.072,88 | 10.072,88 | 0,00 | 0,00 |
| U | 2008 R | 10626 | 2.15.06. | 1.04.17. | 1.12 | | 110,00 | 0,00 | 110,00 | 110,00 | 0,00 | 0,00 |
| U | 2008 R | 10786 | 1.06.09.10 | 1.05.01. | 0.01 | | 8.218,50 | 175,57 | 8.394,07 | 8.394,07 | 0,00 | 0,00 |
| U | 2008 R | 12105 | 1.01.03.03. | 1.05.02. | 1.11 | | 921,85 | 0,00 | 921,85 | 921,85 | 0,00 | 0,00 |
| U | 2008 R | 13843 | 1.01.01 | 1.04.08. | 1.19.001 | | 431,06 | 0,00 | 431,06 | 431,06 | 0,00 | 0,00 |
| U | 2008 R | 13858 | 2.16.05.02. | 1.05.01. | 1.04 | | 3.355,00 | 0,00 | 3.355,00 | 1.919,65 | 768,06 | 667,29 |
| U | 2008 R | 13511 | 2.02.09.03 | 1.05.08. | 1.17 | | 1.169,66 | 0,00 | 1.169,66 | 1.169,66 | 0,00 | 0,00 |
| U | 2008 R | 10510 | 2.15.02.15.01 | 1.05.02. | 1.17 | | 300,53 | 0,00 | 300,53 | 0,00 | 300,53 | 0,00 |
| U | 2008 R | 11066 | 1.01.03.03. | 1.05.01. | 1.11 | | 1.586,25 | 0,00 | 1.586,25 | 1.586,25 | 0,00 | 0,00 |
| U | 2008 R | 11924 | 2.15.02.05.05 | 1.03.03. | 1.13 | | 22,00 | -22,00 | 0,00 | 0,00 | 0,00 | 0,00 |
| U | 2008 R | 11925 | 2.15.02.05.05 | 1.03.16. | 1.13 | | 2.630,90 | 0,00 | 2.630,90 | 2.630,90 | 0,00 | 0,00 |
| U | 2008 R | 11928 | 2.15.02.05.05 | 1.03.04. | 1.13 | | 1.931,55 | 0,00 | 1.931,55 | 1.931,55 | 0,00 | 0,00 |
| U | 2008 R | 11943 | 2.15.02.04.04 | 1.03.03. | 1.17 | | 400,00 | 0,00 | 400,00 | 400,00 | 0,00 | 0,00 |
| U | 2008 R | 11945 | 2.15.02.04.04 | 1.03.04. | 1.17 | | 14.645,75 | 0,00 | 14.645,75 | 10.353,40 | 4.292,35 | 0,00 |
| U | 2008 R | 11946 | 2.15.02.04.04 | 1.03.16. | 1.17 | | 2.414,71 | 0,00 | 2.414,71 | 2.304,22 | 110,49 | 0,00 |
| U | 2008 R | | | | | | 4.313,89 | 0,00 | 4.313,89 | 4.313,89 | 0,00 | 0,00 |

| | | | | | | | | | | | |
|---|--------|-------|---------------|----------|----------|-----------|------------|-----------|-----------|----------|------|
| U | 2008 R | 13284 | 2.05.04.07 | 2.10.01. | 1.02 | 11.124,59 | 0,00 | 11.124,59 | 11.124,59 | 0,00 | 0,00 |
| U | 2008 R | 13285 | 2.01.04.02 | 1.05.02. | 1.14 | 17,72 | 0,00 | 17,72 | 0,00 | 17,72 | 0,00 |
| U | 2008 R | 13290 | 1.01.02.01 | 1.05.05. | 1.06 | 1.620,00 | 0,00 | 1.620,00 | 0,00 | 1.620,00 | 0,00 |
| U | 2008 R | 13308 | 2.02.03.01 | 1.05.02. | 1.09 | 110,00 | -110,00 | 0,00 | 0,00 | 0,00 | 0,00 |
| U | 2008 R | 13348 | 0.01.03. | 1.04.04. | 0.01 | 378,83 | -378,83 | 0,00 | 0,00 | 0,00 | 0,00 |
| U | 2008 R | 10054 | 1.01.01 | 2.09.02. | 1.01 | 3.828,00 | 0,00 | 3.828,00 | 3.828,00 | 0,00 | 0,00 |
| U | 2008 R | 13944 | 0.01.01. | 4.18.02. | 1.07 | 18,50 | 0,00 | 18,50 | 18,50 | 0,00 | 0,00 |
| U | 2008 R | 13952 | 0.01.01. | 4.18.02. | 1.08 | 104,79 | 0,00 | 104,79 | 104,79 | 0,00 | 0,00 |
| U | 2008 R | 13959 | 2.02.19. | 1.05.01. | 1.07 | 136,77 | 0,00 | 136,77 | 136,77 | 0,00 | 0,00 |
| U | 2008 R | 18911 | 1.01.01 | 1.04.02. | 1.11 | 162,00 | 0,00 | 162,00 | 162,00 | 0,00 | 0,00 |
| U | 2008 R | 18918 | 2.15.02.01.02 | 1.05.01. | 1.02 | 107,96 | 0,00 | 107,96 | 107,96 | 0,00 | 0,00 |
| U | 2008 R | 18922 | 2.15.01.07.05 | 1.05.02. | 1.01 | 2.520,00 | -10,00 | 2.510,00 | 2.510,00 | 0,00 | 0,00 |
| U | 2008 R | 18927 | 1.01.01 | 2.09.01. | 1.01 | 708,00 | 0,00 | 708,00 | 708,00 | 0,00 | 0,00 |
| U | 2008 R | 18928 | 1.01.02.03 | 2.10.02. | 1.01 | 330,94 | -30,60 | 300,34 | 300,34 | 0,00 | 0,00 |
| U | 2008 R | 18929 | 1.01.01 | 1.04.02. | 1.07 | 524,31 | 0,00 | 524,31 | 524,31 | 0,00 | 0,00 |
| U | 2008 R | 18963 | 1.01.04 | 1.05.02. | 1.13 | 882,72 | 0,00 | 882,72 | 882,72 | 0,00 | 0,00 |
| U | 2008 R | 18970 | 2.05.04.02 | 1.05.01. | 1.07 | 3.000,00 | -1.129,99 | 1.870,01 | 1.870,01 | 0,00 | 0,00 |
| U | 2008 R | 18972 | 2.05.04.02 | 1.05.01. | 1.07 | 3.000,00 | -138,03 | 2.861,97 | 2.861,97 | 0,00 | 0,00 |
| U | 2008 R | 18883 | 2.05.01. | 1.05.01. | 1.07 | 46.009,61 | -46.009,61 | 0,00 | 0,00 | 0,00 | 0,00 |
| U | 2008 R | 18892 | 2.02.15.03 | 1.05.02. | 1.19.003 | 604,90 | 0,00 | 604,90 | 604,90 | 0,00 | 0,00 |
| U | 2008 R | 18893 | 0.01.01. | 4.18.06. | 1.19.003 | 115,22 | 0,00 | 115,22 | 115,22 | 0,00 | 0,00 |
| U | 2008 R | 18894 | 1.01.01 | 1.04.04. | 1.10 | 250,00 | 0,00 | 250,00 | 0,00 | 250,00 | 0,00 |
| U | 2008 R | 18898 | 2.15.04.03. | 1.05.02. | 1.02 | 206,76 | 0,00 | 206,76 | 206,76 | 0,00 | 0,00 |
| U | 2008 R | 18900 | 2.15.01.02.03 | 1.03.16. | 1.17 | 2.842,17 | 0,00 | 2.842,17 | 2.842,17 | 0,00 | 0,00 |
| U | 2008 R | 18903 | 2.15.02.15.01 | 1.03.16. | 1.17 | 1.860,59 | 0,00 | 1.860,59 | 1.860,59 | 0,00 | 0,00 |
| U | 2008 R | 18905 | 0.02.02. | 2.10.01. | 1.03 | 3.072,00 | 0,00 | 3.072,00 | 3.072,00 | 0,00 | 0,00 |
| U | 2008 R | 18906 | 0.02.02. | 1.05.02. | 1.03 | 5.955,00 | 0,00 | 5.955,00 | 5.955,00 | 0,00 | 0,00 |
| U | 2008 R | 18908 | 2.15.01.07.06 | 1.05.08. | 1.03 | 19.000,00 | 0,00 | 19.000,00 | 17.015,94 | 1.984,06 | 0,00 |
| U | 2008 R | 18909 | 1.01.02.01 | 1.05.08. | 1.03 | 3.559,00 | 0,00 | 3.559,00 | 3.559,00 | 0,00 | 0,00 |
| U | 2008 R | 14296 | 1.09.08.11 | 1.05.01. | 1.01 | 347,24 | 0,00 | 347,24 | 347,24 | 0,00 | 0,00 |
| U | 2008 R | 14302 | 2.15.02.15.01 | 1.05.01. | 1.03 | 3.656,00 | 0,00 | 3.656,00 | 3.656,00 | 0,00 | 0,00 |
| U | 2008 R | 14310 | 0.01.01. | 4.18.02. | 1.12 | 44,63 | 0,00 | 44,63 | 44,63 | 0,00 | 0,00 |
| U | 2008 R | 18724 | 1.01.01 | 1.04.02. | 1.11 | 1.099,76 | 0,00 | 1.099,76 | 1.099,76 | 0,00 | 0,00 |
| U | 2008 R | 18726 | 1.01.02.02.01 | 2.10.01. | 1.06 | 1.275,70 | -1.275,70 | 0,00 | 0,00 | 0,00 | 0,00 |
| U | 2008 R | 18727 | 1.06.10.04 | 2.10.01. | 1.06 | 1.087,93 | -1.087,93 | 0,00 | 0,00 | 0,00 | 0,00 |
| U | 2008 R | 18734 | 2.15.01.03.02 | 1.05.08. | 1.15 | 22.600,00 | 0,00 | 22.600,00 | 20.797,37 | 1.802,63 | 0,00 |

| | | | | | | | | | | | | | |
|---|--------|-------|---------------|----------|----------|--|-----------|------------|-----------|-----------|-----------|-------|------|
| U | 2008 R | 18486 | 2.15.01.04.26 | 1.05.04. | 1.06 | | 748,19 | -125,36 | 622,83 | 622,83 | 0,00 | 0,00 | 0,00 |
| U | 2008 R | 18488 | 2.15.01.07.06 | 1.05.04. | 1.06 | | 748,19 | 0,00 | 748,19 | 748,19 | 0,00 | 0,00 | 0,00 |
| U | 2008 R | 18490 | 1.13.02 | 2.10.01. | 1.12 | | 10.560,06 | 0,00 | 10.560,06 | 0,00 | 10.560,06 | 0,00 | 0,00 |
| U | 2008 R | 18498 | 2.05.13. | 1.05.01. | 1.17 | | 3,20 | 0,00 | 3,20 | 3,20 | 0,00 | 0,00 | 0,00 |
| U | 2008 R | 18502 | 1.09.06 | 1.05.01. | 1.03 | | 3.055,33 | 0,00 | 3.055,33 | 3.055,33 | 0,00 | 0,00 | 0,00 |
| U | 2008 R | 18504 | 1.01.01 | 2.10.01. | 1.19.001 | | 5.263,40 | 0,00 | 5.263,40 | 5.263,40 | 0,00 | 0,00 | 0,00 |
| U | 2008 R | 16991 | 2.15.01.03.02 | 1.05.01. | 1.13 | | 583,64 | 0,00 | 583,64 | 583,64 | 0,00 | 0,00 | 0,00 |
| U | 2008 R | 17033 | 1.01.02.01 | 1.05.01. | 1.01 | | 4.000,00 | 0,00 | 4.000,00 | 4.000,00 | 0,00 | 0,00 | 0,00 |
| U | 2008 R | 17046 | 1.09.08.11 | 1.05.10. | 1.01 | | 1.872,00 | 0,00 | 1.872,00 | 1.872,00 | 0,00 | 0,00 | 0,00 |
| U | 2008 R | 14735 | 2.15.02.15.01 | 1.03.16. | 1.17 | | 597,64 | 0,00 | 597,64 | 597,64 | 0,00 | 0,00 | 0,00 |
| U | 2008 R | 15068 | 2.02.01.03 | 1.05.09. | 1.07 | | 31.720,70 | -19.129,06 | 12.591,64 | 12.591,64 | 0,00 | 0,00 | 0,00 |
| U | 2008 R | 15072 | 2.02.08.07 | 1.05.08. | 1.07 | | 18.950,00 | 0,00 | 18.950,00 | 18.950,32 | 359,68 | 0,00 | 0,00 |
| U | 2008 R | 16178 | 1.01.01 | 1.04.02. | 1.07 | | 787,89 | 0,00 | 787,89 | 787,89 | 0,00 | 0,00 | 0,00 |
| U | 2008 R | 19020 | 1.01.01 | 2.09.03. | 1.01 | | 2.724,68 | 0,00 | 2.724,68 | 2.724,68 | 0,00 | 0,00 | 0,00 |
| U | 2008 R | 19022 | 1.01.01 | 1.04.10. | 1.01 | | 726,27 | 0,00 | 726,27 | 726,27 | 0,00 | 0,00 | 0,00 |
| U | 2008 R | 19023 | 0.01.03. | 2.09.01. | 0.01 | | 1.500,00 | 0,00 | 1.500,00 | 1.500,00 | 0,00 | 0,00 | 0,00 |
| U | 2008 R | 19024 | 0.01.03. | 1.04.21. | 0.01 | | 600,00 | 0,00 | 600,00 | 600,00 | 0,00 | 0,00 | 0,00 |
| U | 2008 R | 19030 | 1.01.02.01 | 1.05.08. | 1.08 | | 39.713,41 | 0,00 | 39.713,41 | 0,00 | 39.713,41 | 0,00 | 0,00 |
| U | 2008 R | 19031 | 1.01.02.01 | 1.05.01. | 1.15 | | 3.000,00 | 0,00 | 3.000,00 | 3.000,00 | 0,00 | 0,00 | 0,00 |
| U | 2008 R | 19032 | 1.01.02.03 | 2.10.02. | 1.03 | | 236,00 | 0,00 | 236,00 | 236,00 | 150,00 | 86,00 | 0,00 |
| U | 2008 R | 19033 | 1.01.02.03 | 2.10.02. | 1.03 | | 37,00 | 0,00 | 37,00 | 37,00 | 37,00 | 0,00 | 0,00 |
| U | 2008 R | 19035 | 1.01.01 | 1.04.02. | 1.11 | | 464,69 | 0,00 | 464,69 | 464,69 | 0,00 | 0,00 | 0,00 |
| U | 2008 R | 19036 | 1.01.01 | 1.04.02. | 1.11 | | 1.018,80 | 0,00 | 1.018,80 | 1.018,80 | 0,00 | 0,00 | 0,00 |
| U | 2008 R | 19038 | 1.06.03.01 | 1.05.02. | 1.11 | | 194,44 | 0,00 | 194,44 | 194,44 | 0,00 | 0,00 | 0,00 |
| U | 2008 R | 19048 | 1.06.03.04 | 1.05.09. | 1.04 | | 496,17 | -42,99 | 453,18 | 453,18 | 0,00 | 0,00 | 0,00 |
| U | 2008 R | 19053 | 1.13.07 | 1.05.02. | 1.11 | | 773,80 | 0,00 | 773,80 | 773,80 | 0,00 | 0,00 | 0,00 |
| U | 2008 R | 19057 | 1.01.02.03 | 2.10.02. | 1.03 | | 53,00 | 0,00 | 53,00 | 53,00 | 0,00 | 0,00 | 0,00 |
| U | 2008 R | 19058 | 1.01.02.03 | 1.05.04. | 1.03 | | 49,50 | 0,00 | 49,50 | 49,50 | 0,00 | 0,00 | 0,00 |
| U | 2008 R | 19071 | 2.15.02.04.04 | 1.05.01. | 1.03 | | 1.385,39 | 0,00 | 1.385,39 | 1.385,39 | 0,00 | 0,00 | 0,00 |
| U | 2008 R | 19072 | 2.15.01.04.29 | 1.05.01. | 1.04 | | 116,87 | 0,00 | 116,87 | 116,87 | 0,00 | 0,00 | 0,00 |
| U | 2008 R | 19073 | 2.15.01.03.02 | 1.05.01. | 1.04 | | 2.093,13 | -1.366,06 | 717,07 | 717,07 | 0,00 | 0,00 | 0,00 |
| U | 2008 R | 16908 | 1.01.02.01 | 1.05.06. | 1.04 | | 1.353,00 | 0,00 | 1.353,00 | 1.353,00 | 0,00 | 0,00 | 0,00 |
| U | 2008 R | 16942 | 0.01.01. | 1.02.05. | 0.01 | | 94,50 | 0,00 | 94,50 | 94,50 | 0,00 | 0,00 | 0,00 |
| U | 2008 R | 16950 | 1.01.01 | 1.04.24. | 1.18 | | 149,26 | 0,00 | 149,26 | 149,26 | 0,00 | 0,00 | 0,00 |
| U | 2008 R | 14679 | 2.15.02.05.05 | 1.05.08. | 1.13 | | 14.823,16 | 0,00 | 14.823,16 | 14.823,16 | 0,00 | 0,00 | 0,00 |
| U | 2008 R | 14682 | 1.01.03.03. | 1.04.24. | 1.11 | | 44,00 | 0,00 | 44,00 | 44,00 | 0,00 | 0,00 | 0,00 |

| | | | | | | | | | | | | | |
|---|--------|-------|---------------|----------|----------|--|------------|-----------|------------|------------|--------|--------|------|
| U | 2008 R | 14684 | 2.15.02.06.02 | 1.03.02. | 1.13 | | 36.011,45 | 0,00 | 36.011,45 | 36.011,45 | 0,00 | 0,00 | 0,00 |
| U | 2008 R | 14685 | 2.15.02.06.02 | 1.03.16. | 1.13 | | 7.406,94 | 0,00 | 7.406,94 | 7.406,94 | 0,00 | 0,00 | 0,00 |
| U | 2008 R | 14692 | 2.02.14. | 1.05.01. | 1.04 | | 200,00 | 0,00 | 200,00 | 0,00 | 200,00 | 0,00 | 0,00 |
| U | 2008 R | 14707 | 2.02.08.07 | 1.05.08. | 1.10 | | 3.123,14 | 0,00 | 3.123,14 | 3.123,14 | 0,00 | 0,00 | 0,00 |
| U | 2008 R | 14714 | 1.01.02.01 | 1.05.02. | 1.02 | | 1.558,00 | 0,00 | 1.558,00 | 1.558,00 | 0,00 | 0,00 | 0,00 |
| U | 2008 R | 14717 | 1.01.01 | 2.09.01. | 1.02 | | 774,00 | 0,00 | 774,00 | 774,00 | 0,00 | 0,00 | 0,00 |
| U | 2008 R | 14720 | 2.02.08.07 | 1.03.16. | 1.19.001 | | 396,83 | 0,00 | 396,83 | 396,83 | 0,00 | 0,00 | 0,00 |
| U | 2008 R | 14721 | 2.15.02.10.01 | 1.03.16. | 1.17 | | 2.078,44 | 0,00 | 2.078,44 | 2.078,44 | 0,00 | 0,00 | 0,00 |
| U | 2008 R | 14722 | 2.15.02.10.01 | 1.03.16. | 1.17 | | 2.700,13 | 0,00 | 2.700,13 | 2.700,13 | 0,00 | 0,00 | 0,00 |
| U | 2008 R | 14768 | 1.02.01. | 2.11.02. | 1.11 | | 23.965,20 | 0,00 | 23.965,20 | 23.965,20 | 0,00 | 0,00 | 0,00 |
| U | 2008 R | 14770 | 1.01.01 | 1.04.02. | 1.11 | | 240,00 | 0,00 | 240,00 | 240,00 | 0,00 | 0,00 | 0,00 |
| U | 2008 R | 14776 | 1.01.01 | 1.04.17. | 1.04 | | 294,00 | 0,00 | 294,00 | 294,00 | 0,00 | 0,00 | 0,00 |
| U | 2008 R | 19074 | 2.15.02.20.01 | 1.06.01. | 1.17 | | 10.000,00 | 0,00 | 10.000,00 | 10.000,00 | 0,00 | 0,00 | 0,00 |
| U | 2008 R | 19079 | 1.06.03.01 | 1.05.02. | 1.10 | | 682,80 | 0,00 | 682,80 | 682,80 | 0,00 | 0,00 | 0,00 |
| U | 2008 R | 19081 | 2.02.14. | 1.05.01. | 1.04 | | 1.000,00 | 0,00 | 1.000,00 | 1.000,00 | 0,00 | 0,00 | 0,00 |
| U | 2008 R | 19082 | 2.15.01.03.02 | 1.05.01. | 1.04 | | 1.000,00 | 0,00 | 1.000,00 | 1.000,00 | 0,00 | 0,00 | 0,00 |
| U | 2008 R | 19083 | 2.02.08.07 | 2.10.01. | 1.10 | | 132.000,00 | 0,00 | 132.000,00 | 132.000,00 | 0,00 | 0,00 | 0,00 |
| U | 2008 R | 19119 | 2.02.15.06 | 1.05.02. | 1.19.001 | | 2.230,46 | 0,00 | 2.230,46 | 2.230,46 | 0,00 | 0,00 | 0,00 |
| U | 2008 R | 19120 | 1.01.01 | 1.04.02. | 1.09 | | 833,52 | -9,50 | 833,52 | 833,52 | 0,00 | 0,00 | 0,00 |
| U | 2008 R | 19123 | 2.15.01.08.01 | 1.03.02. | 1.06 | | 20.345,51 | 0,00 | 20.345,51 | 20.345,51 | 0,00 | 0,00 | 0,00 |
| U | 2008 R | 19127 | 1.01.02.01 | 1.05.02. | 1.15 | | 2.587,44 | 0,00 | 2.587,44 | 2.587,44 | 0,00 | 0,00 | 0,00 |
| U | 2008 R | 19128 | 1.01.02.01 | 2.10.01. | 1.15 | | 3.486,00 | 0,00 | 3.486,00 | 3.486,00 | 0,00 | 0,00 | 0,00 |
| U | 2008 R | 14604 | 1.01.01 | 1.04.02. | 1.11 | | 1.314,44 | 0,00 | 1.314,44 | 1.314,44 | 0,00 | 0,00 | 0,00 |
| U | 2008 R | 14612 | 2.02.19. | 1.05.01. | 1.07 | | 543,00 | 0,00 | 543,00 | 543,00 | 0,00 | 543,00 | 0,00 |
| U | 2008 R | 14626 | 1.01.01 | 1.04.02. | 1.11 | | 0,72 | -0,72 | 0,00 | 0,00 | 0,00 | 0,00 | 0,00 |
| U | 2008 R | 14628 | 2.02.19. | 1.05.01. | 1.07 | | 5.000,00 | -1.952,70 | 3.047,30 | 3.047,30 | 0,00 | 0,00 | 0,00 |
| U | 2008 R | 14664 | 1.01.02.01 | 1.05.01. | 1.02 | | 227,74 | 0,00 | 227,74 | 227,74 | 0,00 | 0,00 | 0,00 |
| U | 2008 R | 22239 | 1.01.02.03 | 2.10.02. | 1.17 | | 31.489,47 | 0,00 | 31.489,47 | 31.489,47 | 0,00 | 0,00 | 0,00 |
| U | 2008 R | 22243 | 2.15.02.15.01 | 1.05.02. | 1.17 | | 606,00 | 0,00 | 606,00 | 606,00 | 0,00 | 0,00 | 0,00 |
| U | 2008 R | 22268 | 1.01.03.01. | 1.04.05. | 1.05 | | 1,10 | 0,00 | 1,10 | 0,00 | 0,00 | 1,10 | 0,00 |
| U | 2008 R | 22275 | 0.01.01. | 4.18.01. | 1.09 | | 2.383,65 | 0,00 | 2.383,65 | 2.383,65 | 0,00 | 0,00 | 0,00 |
| U | 2008 R | 8356 | 1.09.08.11 | 1.05.01. | 1.01 | | 469,51 | 0,00 | 469,51 | 469,51 | 0,00 | 0,00 | 0,00 |
| U | 2008 R | 8360 | 2.02.10. | 1.05.02. | 1.07 | | 315,12 | 0,00 | 315,12 | 0,00 | 0,00 | 315,12 | 0,00 |
| U | 2008 R | 277 | 1.01.01 | 1.04.17. | 1.03 | | 1.370,40 | 0,00 | 1.370,40 | 1.370,40 | 0,00 | 0,00 | 0,00 |
| U | 2008 R | 4169 | 2.02.08.01 | 2.10.01. | 1.19.001 | | 112.614,02 | 0,00 | 112.614,02 | 112.614,02 | 0,00 | 0,00 | 0,00 |
| U | 2008 R | 397 | 1.01.03.07. | 1.05.03. | 1.19.003 | | 188,40 | 0,00 | 188,40 | 188,40 | 0,00 | 0,00 | 0,00 |

| | | | | | | | | | | | | |
|---|--------|------|---------------|----------|----------|-----------|---------|-----------|-----------|----------|------|------|
| U | 2008 R | 398 | 1.01.03.07. | 1.04.15. | 1.19.003 | 755,16 | 0,00 | 755,16 | 755,16 | 0,00 | 0,00 | 0,00 |
| U | 2008 R | 401 | 1.01.03.07. | 1.04.21. | 1.19.003 | 6.624,00 | 0,00 | 6.624,00 | 6.624,00 | 0,00 | 0,00 | 0,00 |
| U | 2008 R | 402 | 1.01.03.07. | 1.04.20. | 1.19.003 | 9.180,50 | 0,00 | 9.180,50 | 9.180,50 | 0,00 | 0,00 | 0,00 |
| U | 2008 R | 8826 | 0.01.01. | 4.18.02. | 1.03 | 35,44 | 0,00 | 35,44 | 35,44 | 0,00 | 0,00 | 0,00 |
| U | 2008 R | 8837 | 0.01.01. | 4.18.02. | 1.12 | 4,41 | 0,00 | 4,41 | 4,41 | 0,00 | 0,00 | 0,00 |
| U | 2008 R | 8868 | 0.01.01. | 1.02.05. | 0.01 | 252,50 | -252,50 | 0,00 | 0,00 | 0,00 | 0,00 | 0,00 |
| U | 2008 R | 8873 | 1.01.01 | 1.04.17. | 1.16 | 270,00 | 0,00 | 270,00 | 270,00 | 0,00 | 0,00 | 0,00 |
| U | 2008 R | 8063 | 1.01.03.03. | 1.05.02. | 1.11 | 351,00 | 0,00 | 351,00 | 351,00 | 0,00 | 0,00 | 0,00 |
| U | 2008 R | 8078 | 2.15.02.08.02 | 1.05.02. | 1.13 | 700,00 | -700,00 | 0,00 | 0,00 | 0,00 | 0,00 | 0,00 |
| U | 2008 R | 2199 | 0.01.01. | 4.18.02. | 1.16 | 8,68 | 0,00 | 8,68 | 8,68 | 0,00 | 0,00 | 0,00 |
| U | 2008 R | 2203 | 1.01.01 | 1.08.01. | 1.14 | 342,81 | 0,00 | 342,81 | 192,57 | 150,24 | 0,00 | 0,00 |
| U | 2008 R | 2226 | 0.01.01. | 4.18.02. | 1.17 | 12,79 | 0,00 | 12,79 | 12,79 | 0,00 | 0,00 | 0,00 |
| U | 2008 R | 2236 | 2.01.05.02 | 1.05.08. | 1.14 | 7.562,64 | 0,00 | 7.562,64 | 7.562,64 | 0,00 | 0,00 | 0,00 |
| U | 2008 R | 4716 | 2.15.02.05.05 | 1.03.03. | 1.13 | 10.788,32 | 0,00 | 10.788,32 | 2.877,74 | 7.910,58 | 0,00 | 0,00 |
| U | 2008 R | 4717 | 2.15.02.05.05 | 1.03.16. | 1.13 | 1.590,26 | 0,00 | 1.590,26 | 1.590,26 | 0,00 | 0,00 | 0,00 |
| U | 2008 R | 4718 | 2.15.02.05.05 | 1.03.04. | 1.13 | 2.874,23 | 0,00 | 2.874,23 | 681,56 | 2.192,67 | 0,00 | 0,00 |
| U | 2008 R | 4724 | 0.01.01. | 4.18.02. | 1.09 | 121,71 | 0,00 | 121,71 | 121,71 | 0,00 | 0,00 | 0,00 |
| U | 2008 R | 4727 | 2.15.04.07.02 | 1.05.08. | 1.19.001 | 5.901,59 | 0,00 | 5.901,59 | 5.901,59 | 0,00 | 0,00 | 0,00 |
| U | 2008 R | 4751 | 2.15.02.08.02 | 1.03.16. | 1.17 | 7.459,59 | 0,00 | 7.459,59 | 3.096,38 | 4.363,21 | 0,00 | 0,00 |
| U | 2008 R | 4755 | 1.01.01 | 1.04.17. | 1.06 | 2.160,00 | 0,00 | 2.160,00 | 2.160,00 | 0,00 | 0,00 | 0,00 |
| U | 2008 R | 4748 | 2.15.02.08.02 | 1.03.02. | 1.17 | 10.835,95 | 0,00 | 10.835,95 | 10.835,95 | 0,00 | 0,00 | 0,00 |
| U | 2008 R | 3113 | 2.15.01.02.03 | 1.05.08. | 1.17 | 9.601,06 | 0,00 | 9.601,06 | 9.452,70 | 148,36 | 0,00 | 0,00 |
| U | 2008 R | 584 | 1.06.03.03 | 1.05.08. | 1.03 | 0,05 | 0,00 | 0,05 | 0,05 | 0,00 | 0,00 | 0,00 |
| U | 2008 R | 585 | 2.15.02.02.01 | 1.05.08. | 1.03 | 0,18 | 0,00 | 0,18 | 0,18 | 0,00 | 0,00 | 0,00 |
| U | 2008 R | 153 | 1.01.01 | 1.04.22. | 1.16 | 46,80 | 0,00 | 46,80 | 46,80 | 0,00 | 0,00 | 0,00 |
| U | 2008 R | 589 | 0.01.01. | 4.18.07. | 1.03 | 0,02 | 0,00 | 0,02 | 0,02 | 0,00 | 0,00 | 0,00 |
| U | 2008 R | 4072 | 0.01.03. | 1.04.04. | 0.01 | 242,75 | -242,75 | 0,00 | 0,00 | 0,00 | 0,00 | 0,00 |
| U | 2008 R | 4111 | 2.02.08.06 | 2.10.01. | 1.10 | 0,01 | 0,00 | 0,01 | 0,01 | 0,00 | 0,00 | 0,00 |
| U | 2008 R | 1033 | 1.01.01 | 1.04.05. | 1.04 | 9,84 | -9,84 | 0,00 | 0,00 | 0,00 | 0,00 | 0,00 |
| U | 2008 R | 8441 | 1.02.01. | 2.11.02. | 1.11 | 3.120,00 | 0,00 | 3.120,00 | 3.120,00 | 0,00 | 0,00 | 0,00 |
| U | 2008 R | 8472 | 0.01.01. | 4.18.02. | 1.12 | 65,07 | 0,00 | 65,07 | 65,07 | 0,00 | 0,00 | 0,00 |
| U | 2008 R | 8476 | 0.01.01. | 4.18.02. | 1.04 | 63,50 | 0,00 | 63,50 | 63,50 | 0,00 | 0,00 | 0,00 |
| U | 2008 R | 8498 | 2.15.02.01.02 | 1.05.08. | 1.06 | 2.198,80 | 0,00 | 2.198,80 | 2.198,80 | 0,00 | 0,00 | 0,00 |
| U | 2008 R | 8487 | 0.01.01. | 4.18.02. | 1.05 | 152,92 | 0,00 | 152,92 | 152,92 | 0,00 | 0,00 | 0,00 |
| U | 2008 R | 7395 | 2.15.01.02.03 | 1.05.08. | 1.17 | 7.368,88 | 0,00 | 7.368,88 | 7.368,88 | 0,00 | 0,00 | 0,00 |
| U | 2008 R | 7425 | 2.15.01.02.03 | 1.03.02. | 1.13 | 26.810,35 | 0,00 | 26.810,35 | 26.810,35 | 0,00 | 0,00 | 0,00 |

| | | | | | | | | | | | | | | |
|---|------|---|------|---------------|----------|----------|--|-----------|-----------|-----------|-----------|----------|------|-------|
| U | 2008 | R | 7426 | 2.15.01.02.03 | 1.03.16. | 1.13 | | 5.874,44 | 0,00 | 5.874,44 | 5.874,44 | 0,00 | 0,00 | 0,00 |
| U | 2008 | R | 7427 | 2.15.02.06.02 | 1.03.02. | 1.13 | | 19.376,23 | 0,00 | 19.376,23 | 19.376,23 | 0,00 | 0,00 | 0,00 |
| U | 2008 | R | 7428 | 2.15.02.06.02 | 1.03.16. | 1.13 | | 2.738,55 | 0,00 | 2.738,55 | 2.738,55 | 0,00 | 0,00 | 0,00 |
| U | 2008 | R | 7433 | 2.05.09. | 1.05.02. | 1.19.001 | | 51,51 | -51,51 | 0,00 | 0,00 | 0,00 | 0,00 | 0,00 |
| U | 2008 | R | 7435 | 2.15.02.04.04 | 1.03.16. | 1.17 | | 71,91 | 0,00 | 71,91 | 71,91 | 0,00 | 0,00 | 0,00 |
| U | 2008 | R | 7452 | 2.02.08.07 | 1.03.16. | 1.19.001 | | 785,55 | 0,00 | 785,55 | 785,55 | 0,00 | 0,00 | 0,00 |
| U | 2008 | R | 6141 | 1.01.02.02.14 | 1.05.09. | 1.09 | | 8.697,60 | 0,00 | 8.697,60 | 8.697,60 | 0,00 | 0,00 | 0,00 |
| U | 2008 | R | 6166 | 2.01.03 | 1.05.01. | 0.01 | | 1.000,00 | -1.000,00 | 0,00 | 0,00 | 0,00 | 0,00 | 0,00 |
| U | 2008 | R | 6180 | 2.15.02.01.02 | 1.05.08. | 1.15 | | 3.150,90 | 0,00 | 3.150,90 | 3.150,90 | 0,00 | 0,00 | 0,00 |
| U | 2008 | R | 6193 | 1.06.10.17 | 1.05.08. | 1.09 | | 4.499,98 | 0,00 | 4.499,98 | 4.499,98 | 0,00 | 0,00 | 0,00 |
| U | 2008 | R | 7521 | 1.01.01 | 1.04.21. | 1.06 | | 13.811,00 | 0,00 | 13.811,00 | 13.811,00 | 0,00 | 0,00 | 0,00 |
| U | 2008 | R | 7536 | 2.02.01.01 | 1.05.08. | 1.03 | | 6.638,48 | 0,00 | 6.638,48 | 6.638,48 | 0,00 | 0,00 | 0,00 |
| U | 2008 | R | 9426 | 2.15.01.02.03 | 1.05.02. | 1.17 | | 13,88 | 0,00 | 13,88 | 0,00 | 13,88 | 0,00 | 0,00 |
| U | 2008 | R | 9427 | 2.15.02.15.01 | 1.05.02. | 1.17 | | 1,92 | 0,00 | 1,92 | 0,00 | 1,92 | 0,00 | 0,00 |
| U | 2008 | R | 2169 | 2.02.05. | 1.05.02. | 1.02 | | 39,90 | 0,00 | 39,90 | 0,00 | 39,90 | 0,00 | 39,90 |
| U | 2008 | R | 2179 | 1.02.01. | 1.04.09. | 1.12 | | 9.000,05 | 0,00 | 9.000,05 | 9.000,05 | 0,00 | 0,00 | 0,00 |
| U | 2008 | R | 8105 | 2.15.02.15.01 | 1.06.01. | 1.17 | | 5.068,69 | 0,00 | 5.068,69 | 5.068,69 | 0,00 | 0,00 | 0,00 |
| U | 2008 | R | 4010 | 1.01.03.03. | 1.05.01. | 1.11 | | 20,00 | 0,00 | 20,00 | 20,00 | 0,00 | 0,00 | 0,00 |
| U | 2008 | R | 2066 | 1.01.01 | 1.04.04. | 1.06 | | 1.646,50 | -1.646,50 | 0,00 | 0,00 | 0,00 | 0,00 | 0,00 |
| U | 2008 | R | 2067 | 0.01.01. | 4.18.02. | 1.05 | | 46,01 | 0,00 | 46,01 | 46,01 | 0,00 | 0,00 | 0,00 |
| U | 2008 | R | 2073 | 0.01.01. | 1.03.04. | 0.01 | | 353,51 | -353,51 | 0,00 | 0,00 | 0,00 | 0,00 | 0,00 |
| U | 2008 | R | 2113 | 1.01.01 | 1.04.21. | 1.11 | | 7.920,00 | 0,00 | 7.920,00 | 7.920,00 | 0,00 | 0,00 | 0,00 |
| U | 2008 | R | 3547 | 1.06.03.02 | 1.05.08. | 1.06 | | 0,04 | 0,00 | 0,04 | 0,04 | 0,00 | 0,00 | 0,00 |
| U | 2008 | R | 7350 | 2.15.02.15.01 | 1.05.09. | 1.17 | | 9.076,06 | 0,00 | 9.076,06 | 9.076,06 | 0,00 | 0,00 | 0,00 |
| U | 2008 | R | 7355 | 1.01.01 | 1.04.09. | 1.12 | | 1.333,34 | 0,00 | 1.333,34 | 1.333,34 | 0,00 | 0,00 | 0,00 |
| U | 2008 | R | 8663 | 0.01.01. | 1.01.03. | 0.01 | | 150,70 | -150,70 | 0,00 | 0,00 | 0,00 | 0,00 | 0,00 |
| U | 2008 | R | 8671 | 1.01.01 | 2.09.01. | 1.06 | | 0,10 | -0,10 | 0,00 | 0,00 | 0,00 | 0,00 | 0,00 |
| U | 2008 | R | 8672 | 1.01.01 | 1.04.17. | 1.06 | | 7.159,42 | 0,00 | 7.159,42 | 7.159,42 | 0,00 | 0,00 | 0,00 |
| U | 2008 | R | 7233 | 2.15.01.02.03 | 1.03.02. | 1.17 | | 14.241,85 | 0,00 | 14.241,85 | 14.241,85 | 0,00 | 0,00 | 0,00 |
| U | 2008 | R | 7234 | 2.15.01.02.03 | 1.03.16. | 1.17 | | 6.293,44 | 0,00 | 6.293,44 | 6.293,44 | 0,00 | 0,00 | 0,00 |
| U | 2008 | R | 7235 | 2.15.02.15.01 | 1.03.02. | 1.17 | | 20.303,01 | 0,00 | 20.303,01 | 15.637,73 | 4.665,28 | 0,00 | 0,00 |
| U | 2008 | R | 7236 | 2.15.02.15.01 | 1.03.16. | 1.17 | | 4.059,59 | 0,00 | 4.059,59 | 4.059,59 | 0,00 | 0,00 | 0,00 |
| U | 2008 | R | 7251 | 2.15.02.15.01 | 1.05.08. | 1.17 | | 7.460,72 | 0,00 | 7.460,72 | 7.460,72 | 0,00 | 0,00 | 0,00 |
| U | 2008 | R | 7252 | 2.15.02.15.01 | 1.05.08. | 1.17 | | 7.460,72 | 0,00 | 7.460,72 | 7.460,72 | 0,00 | 0,00 | 0,00 |
| U | 2008 | R | 7253 | 2.15.02.15.01 | 1.05.08. | 1.17 | | 7.460,72 | 0,00 | 7.460,72 | 7.460,72 | 0,00 | 0,00 | 0,00 |
| U | 2008 | R | 2277 | 0.01.01. | 4.18.02. | 1.19.001 | | 10,22 | 0,00 | 10,22 | 10,22 | 0,00 | 0,00 | 0,00 |

| | | | | | | | | | | | | |
|---|--------|------|---------------|----------|----------|-----------|-----------|-----------|-----------|-----------|--------|------|
| U | 2008 R | 2282 | 0.01.01. | 4.18.02. | 1.11 | 17,42 | 0,00 | 17,42 | 17,42 | 0,00 | 0,00 | 0,00 |
| U | 2008 R | 2309 | 1.01.02.02.01 | 2.10.01. | 1.06 | 0,01 | -0,01 | 0,00 | 0,00 | 0,00 | 0,00 | 0,00 |
| U | 2008 R | 2318 | 0.01.01. | 4.18.02. | 1.06 | 101,60 | 0,00 | 101,60 | 101,60 | 0,00 | 0,00 | 0,00 |
| U | 2008 R | 2320 | 1.01.01 | 1.04.17. | 1.06 | 2.378,82 | 0,00 | 2.378,82 | 2.378,82 | 0,00 | 0,00 | 0,00 |
| U | 2008 R | 2322 | 1.01.01 | 1.04.17. | 1.06 | 3.420,00 | 0,00 | 3.420,00 | 0,00 | 3.420,00 | 0,00 | 0,00 |
| U | 2008 R | 2327 | 1.01.01 | 1.04.17. | 1.06 | 619,76 | 0,00 | 619,76 | 619,76 | 0,00 | 0,00 | 0,00 |
| U | 2008 R | 2328 | 1.01.01 | 1.04.17. | 1.06 | 1.791,60 | 0,00 | 1.791,60 | 1.791,60 | 0,00 | 0,00 | 0,00 |
| U | 2008 R | 2331 | 1.01.01 | 1.04.17. | 1.06 | 2.712,00 | 0,00 | 2.712,00 | 2.712,00 | 0,00 | 0,00 | 0,00 |
| U | 2008 R | 2332 | 1.01.01 | 1.04.17. | 1.06 | 1.260,00 | -1.260,00 | 0,00 | 0,00 | 0,00 | 0,00 | 0,00 |
| U | 2008 R | 2335 | 2.15.01.07.06 | 1.05.09. | 1.04 | 4.211,29 | 0,00 | 4.211,29 | 4.211,29 | 0,00 | 0,00 | 0,00 |
| U | 2008 R | 3164 | 2.02.08.01 | 2.10.01. | 1.19.001 | 8.566,28 | 0,00 | 8.566,28 | 0,00 | 8.566,28 | 0,00 | 0,00 |
| U | 2008 R | 3937 | 1.01.01 | 1.04.17. | 1.12 | 312,00 | 0,00 | 312,00 | 312,00 | 0,00 | 0,00 | 0,00 |
| U | 2008 R | 3940 | 1.01.01 | 1.04.22. | 1.12 | 266,74 | 0,00 | 266,74 | 266,74 | 0,00 | 0,00 | 0,00 |
| U | 2008 R | 1334 | 1.01.01 | 1.04.20. | 1.03 | 669,65 | 0,00 | 669,65 | 669,65 | 0,00 | 0,00 | 0,00 |
| U | 2008 R | 1338 | 2.02.01.07 | 1.05.01. | 1.07 | 200,00 | -42,90 | 157,10 | 0,00 | 0,00 | 157,10 | 0,00 |
| U | 2008 R | 9778 | 1.06.10.08 | 1.05.08. | 1.05 | 33.750,00 | 0,00 | 33.750,00 | 22.628,40 | 11.121,60 | 0,00 | 0,00 |
| U | 2008 R | 4462 | 2.15.01.03.02 | 1.05.01. | 1.13 | 31,37 | -31,37 | 0,00 | 0,00 | 0,00 | 0,00 | 0,00 |
| U | 2008 R | 6585 | 1.01.01 | 1.04.22. | 1.04 | 612,00 | 0,00 | 612,00 | 0,00 | 612,00 | 0,00 | 0,00 |
| U | 2008 R | 6436 | 2.15.02.06.02 | 1.03.02. | 1.13 | 6.650,00 | 0,00 | 6.650,00 | 6.650,00 | 0,00 | 0,00 | 0,00 |
| U | 2008 R | 7919 | 2.02.01.01 | 1.05.12. | 1.03 | 3.489,60 | 0,00 | 3.489,60 | 3.489,60 | 0,00 | 0,00 | 0,00 |
| U | 2008 R | 7930 | 1.01.01 | 2.09.01. | 1.07 | 3.120,00 | 0,00 | 3.120,00 | 3.120,00 | 0,00 | 0,00 | 0,00 |
| U | 2008 R | 8956 | 1.01.01 | 1.04.17. | 1.02 | 600,00 | 0,00 | 600,00 | 600,00 | 0,00 | 0,00 | 0,00 |
| U | 2008 R | 8968 | 2.02.03.01 | 1.05.10. | 1.09 | 11.546,40 | 0,00 | 11.546,40 | 0,00 | 11.546,40 | 0,00 | 0,00 |
| U | 2008 R | 8397 | 2.15.01.02.03 | 1.05.02. | 1.17 | 0,01 | 0,00 | 0,01 | 0,00 | 0,01 | 0,00 | 0,00 |
| U | 2008 R | 8404 | 2.15.01.07.06 | 1.05.08. | 1.06 | 2.326,70 | 0,00 | 2.326,70 | 2.326,70 | 0,00 | 0,00 | 0,00 |
| U | 2008 R | 8406 | 2.15.02.15.01 | 1.05.01. | 1.03 | 286,80 | 0,00 | 286,80 | 286,80 | 0,00 | 0,00 | 0,00 |
| U | 2008 R | 6471 | 0.01.01. | 4.18.02. | 1.08 | 246,26 | 0,00 | 246,26 | 246,26 | 0,00 | 0,00 | 0,00 |
| U | 2008 R | 6491 | 2.15.01.03.02 | 1.05.02. | 1.13 | 138,00 | -138,00 | 0,00 | 0,00 | 0,00 | 0,00 | 0,00 |
| U | 2008 R | 6494 | 1.01.03.03. | 1.04.21. | 1.11 | 1.755,74 | 0,00 | 1.755,74 | 1.755,74 | 0,00 | 0,00 | 0,00 |
| U | 2008 R | 666 | 0.01.01. | 4.18.02. | 1.02 | 81,81 | 0,00 | 81,81 | 81,81 | 0,00 | 0,00 | 0,00 |
| U | 2008 R | 670 | 1.09.06 | 1.05.01. | 1.03 | 0,01 | 0,00 | 0,01 | 0,00 | 0,01 | 0,00 | 0,00 |
| U | 2008 R | 671 | 1.09.06 | 1.05.01. | 1.03 | 0,01 | 0,00 | 0,01 | 0,00 | 0,01 | 0,00 | 0,00 |
| U | 2008 R | 688 | 0.01.01. | 4.18.02. | 1.16 | 8,68 | 0,00 | 8,68 | 8,68 | 0,00 | 0,00 | 0,00 |
| U | 2008 R | 5066 | 2.01.04.02 | 1.06.01. | 1.14 | 10.600,00 | 0,00 | 10.600,00 | 10.600,00 | 0,00 | 0,00 | 0,00 |
| U | 2008 R | 5068 | 2.01.04.02 | 1.06.01. | 1.14 | 16.150,00 | 0,00 | 16.150,00 | 16.150,00 | 0,00 | 0,00 | 0,00 |
| U | 2008 R | 4841 | 2.02.19. | 1.05.01. | 1.07 | 1.925,21 | 0,00 | 1.925,21 | 1.925,21 | 0,00 | 0,00 | 0,00 |

| | | | | | | | | | | | | |
|---|--------|-------|---------------|----------|------|-----------|----------|-----------|-----------|--------|-----------|--------|
| U | 2008 R | 4842 | 1.01.01 | 1.04.22. | 1.14 | 2.708,16 | 0,00 | 2.708,16 | 2.708,16 | 0,00 | 0,00 | 0,00 |
| U | 2008 R | 4850 | 0.01.03. | 1.04.19. | 0.01 | 956,96 | -59,49 | 897,47 | 897,47 | 0,00 | 0,00 | 0,00 |
| U | 2008 R | 4853 | 2.16.07 | 1.04.06. | 1.04 | 24.000,00 | 0,00 | 24.000,00 | 24.000,00 | 0,00 | 0,00 | 0,00 |
| U | 2008 R | 4889 | 2.15.02.02.03 | 1.05.14. | 1.14 | 1.482,30 | 88,04 | 1.580,34 | 1.580,34 | 0,00 | 0,00 | 0,00 |
| U | 2008 R | 4938 | 2.15.02.15.01 | 1.05.02. | 1.17 | 12.000,00 | 0,00 | 12.000,00 | 12.000,00 | 0,00 | 0,00 | 0,00 |
| U | 2008 R | 9078 | 1.01.01 | 1.04.24. | 1.01 | 494,49 | 0,00 | 494,49 | 494,49 | 0,00 | 0,00 | 0,00 |
| U | 2008 R | 9081 | 1.01.01 | 1.04.05. | 1.01 | 27.000,00 | -128,70 | 26.871,30 | 26.871,30 | 0,00 | 0,00 | 0,00 |
| U | 2008 R | 9083 | 1.01.01 | 1.04.19. | 1.01 | 4,05 | 0,00 | 4,05 | 4,05 | 0,00 | 0,00 | 0,00 |
| U | 2008 R | 9084 | 1.01.01 | 1.04.21. | 1.01 | 32.643,36 | 0,00 | 32.643,36 | 12.118,54 | 932,31 | 19.592,51 | 0,00 |
| U | 2008 R | 9085 | 1.01.01 | 1.04.02. | 1.01 | 1.243,14 | 0,00 | 1.243,14 | 1.243,14 | 0,00 | 0,00 | 0,00 |
| U | 2008 R | 9086 | 1.01.01 | 1.04.22. | 1.01 | 7.123,02 | 1.425,81 | 8.548,83 | 4.518,83 | 0,00 | 4.030,00 | 0,00 |
| U | 2008 R | 9089 | 1.01.01 | 1.04.05. | 1.01 | 950,00 | -309,32 | 640,68 | 640,68 | 0,00 | 0,00 | 0,00 |
| U | 2008 R | 9093 | 1.01.01 | 1.04.04. | 1.01 | 1.276,90 | 0,00 | 1.276,90 | 1.276,90 | 0,00 | 0,00 | 0,00 |
| U | 2008 R | 9095 | 1.01.01 | 1.04.05. | 1.01 | 17.800,23 | 0,00 | 17.800,23 | 17.800,23 | 0,00 | 0,00 | 0,00 |
| U | 2008 R | 9096 | 2.01.05.02 | 1.05.01. | 1.14 | 84,00 | 0,00 | 84,00 | 84,00 | 0,00 | 0,00 | 0,00 |
| U | 2008 R | 9097 | 1.01.01 | 1.04.17. | 1.01 | 7.630,00 | -360,00 | 7.270,00 | 7.270,00 | 0,00 | 0,00 | 0,00 |
| U | 2008 R | 9099 | 1.01.01 | 1.04.18. | 1.01 | 18.000,00 | -94,80 | 17.905,20 | 14.932,80 | 0,00 | 2.972,40 | 0,00 |
| U | 2008 R | 9108 | 1.01.01 | 1.04.23. | 1.01 | 59,90 | 0,00 | 59,90 | 59,90 | 0,00 | 0,00 | 0,00 |
| U | 2008 R | 9109 | 1.01.01 | 1.07.02. | 1.01 | 3.888,27 | 0,00 | 3.888,27 | 3.888,27 | 0,00 | 0,00 | 0,00 |
| U | 2008 R | 9117 | 2.15.02.04.04 | 1.05.08. | 1.17 | 9.034,57 | 0,00 | 9.034,57 | 9.034,57 | 0,00 | 0,00 | 0,00 |
| U | 2008 R | 9120 | 1.01.01 | 1.04.23. | 1.10 | 588,00 | 0,00 | 588,00 | 588,00 | 0,00 | 0,00 | 0,00 |
| U | 2008 R | 832 | 1.01.04 | 1.05.02. | 1.01 | 94,20 | 0,00 | 94,20 | 94,20 | 0,00 | 69,07 | 25,13 |
| U | 2008 R | 471 | 1.01.01 | 1.04.17. | 1.04 | 300,00 | 0,00 | 300,00 | 0,00 | 300,00 | 0,00 | 0,00 |
| U | 2008 R | 2437 | 0.01.01. | 4.18.02. | 1.07 | 283,65 | 0,00 | 283,65 | 283,65 | 0,00 | 0,00 | 0,00 |
| U | 2008 R | 2453 | 2.02.03.01 | 1.05.09. | 1.09 | 7.857,40 | 0,00 | 7.857,40 | 7.857,40 | 0,00 | 0,00 | 0,00 |
| U | 2008 R | 2470 | 0.01.01. | 4.18.02. | 1.09 | 131,15 | 0,00 | 131,15 | 131,15 | 0,00 | 0,00 | 0,00 |
| U | 2008 R | 1456 | 1.01.01 | 1.04.08. | 1.13 | 398,40 | 0,00 | 398,40 | 398,40 | 0,00 | 0,00 | 0,00 |
| U | 2008 R | 371 | 1.01.01 | 1.04.05. | 1.11 | 2.880,00 | 0,00 | 2.880,00 | 2.880,00 | 0,00 | 0,00 | 0,00 |
| U | 2008 R | 373 | 1.01.04 | 1.05.13. | 1.12 | 4.112,44 | -293,42 | 3.819,02 | 3.819,02 | 0,00 | 0,00 | 0,00 |
| U | 2008 R | 3334 | 2.15.01.02.03 | 2.09.01. | 1.17 | 129,29 | 0,00 | 129,29 | 129,29 | 0,00 | 129,29 | 0,00 |
| U | 2008 R | 13671 | 0.01.03. | 2.09.02. | 0.01 | 300,00 | -300,00 | 0,00 | 0,00 | 0,00 | 0,00 | 0,00 |
| U | 2008 R | 13714 | 1.01.02.01 | 2.10.01. | 1.07 | 1.198,00 | 0,00 | 1.198,00 | 1.198,00 | 0,00 | 0,00 | 0,00 |
| U | 2008 R | 2839 | 1.01.01 | 1.04.22. | 1.02 | 1.050,00 | 0,00 | 1.050,00 | 1.050,00 | 0,00 | 0,00 | 0,00 |
| U | 2008 R | 1153 | 0.01.03. | 1.04.21. | 0.01 | 6.606,51 | 0,00 | 6.606,51 | 6.606,51 | 0,00 | 0,00 | 0,00 |
| U | 2008 R | 1165 | 0.01.03. | 1.04.17. | 0.01 | 420,00 | 0,00 | 420,00 | 420,00 | 0,00 | 0,00 | 420,00 |
| U | 2008 R | 16804 | 1.01.01 | 1.04.15. | 1.02 | 990,00 | -342,00 | 648,00 | 648,00 | 0,00 | 0,00 | 0,00 |

| | | | | | | | | | | | |
|---|--------|-------|---------------|----------|----------|-----------|--------|-----------|-----------|-----------|-------|
| U | 2008 R | 16810 | 1.01.02.03 | 2.10.02. | 1.11 | 573,59 | 0,00 | 573,59 | 573,59 | 0,00 | 0,00 |
| U | 2008 R | 16812 | 1.02.10. | 2.11.02. | 1.09 | 9.900,00 | 0,00 | 9.900,00 | 0,00 | 9.900,00 | 0,00 |
| U | 2008 R | 16821 | 2.02.01.03 | 1.05.02. | 1.07 | 180,00 | 0,00 | 180,00 | 180,00 | 0,00 | 0,00 |
| U | 2008 R | 16826 | 0.02.02. | 1.05.06. | 1.03 | 3.480,00 | 0,00 | 3.480,00 | 3.480,00 | 0,00 | 0,00 |
| U | 2008 R | 16830 | 2.02.03.01 | 2.09.01. | 1.09 | 14.500,00 | 0,00 | 14.500,00 | 14.500,00 | 0,00 | 0,00 |
| U | 2008 R | 16832 | 2.02.03.01 | 2.09.01. | 1.03 | 1.650,00 | 0,00 | 1.650,00 | 1.650,00 | 0,00 | 0,00 |
| U | 2008 R | 16846 | 2.05.17. | 2.10.01. | 1.03 | 210,68 | 0,00 | 210,68 | 0,00 | 210,68 | 0,00 |
| U | 2008 R | 16855 | 2.16.02 | 1.05.03. | 1.19.001 | 625,20 | 0,00 | 625,20 | 625,20 | 0,00 | 0,00 |
| U | 2008 R | 13574 | 0.01.01. | 4.18.02. | 1.11 | 14,64 | 0,00 | 14,64 | 14,64 | 0,00 | 0,00 |
| U | 2008 R | 13577 | 1.01.02.01 | 1.05.02. | 1.10 | 30,80 | 0,00 | 30,80 | 0,00 | 30,80 | 0,00 |
| U | 2008 R | 2579 | 1.02.06. | 2.11.01. | 1.01 | 68.137,63 | 0,00 | 68.137,63 | 26.180,18 | 41.957,45 | 0,00 |
| U | 2008 R | 2622 | 2.05.09. | 1.05.10. | 1.19.001 | 1.994,76 | 0,00 | 1.994,76 | 1.994,76 | 0,00 | 0,00 |
| U | 2008 R | 2623 | 2.18.01. | 1.05.10. | 1.19.001 | 2.752,20 | 0,00 | 2.752,20 | 2.752,20 | 0,00 | 0,00 |
| U | 2008 R | 2629 | 2.15.01.02.03 | 1.05.02. | 1.17 | 464,11 | 0,00 | 464,11 | 0,00 | 464,11 | 0,00 |
| U | 2008 R | 2631 | 2.15.02.15.01 | 1.05.02. | 1.17 | 2.592,00 | 0,00 | 2.592,00 | 0,00 | 2.592,00 | 0,00 |
| U | 2008 R | 2646 | 2.02.03.04 | 1.04.02. | 1.09 | 30,79 | 0,00 | 30,79 | 0,00 | 0,00 | 30,79 |
| U | 2008 R | 691 | 0.01.01. | 4.18.02. | 1.06 | 61,35 | 0,00 | 61,35 | 61,35 | 0,00 | 0,00 |
| U | 2008 R | 5775 | 1.01.02.01 | 1.05.14. | 1.03 | 0,01 | 0,00 | 0,01 | 0,00 | 0,01 | 0,00 |
| U | 2008 R | 5421 | 1.01.01 | 1.04.17. | 1.03 | 2.295,83 | 0,00 | 2.295,83 | 1.659,98 | 635,85 | 0,00 |
| U | 2008 R | 5475 | 1.01.03.03. | 1.05.02. | 1.11 | 382,68 | 0,00 | 382,68 | 382,68 | 0,00 | 0,00 |
| U | 2008 R | 231 | 0.01.03. | 1.04.17. | 0.01 | 912,00 | 0,00 | 912,00 | 912,00 | 0,00 | 0,00 |
| U | 2008 R | 12675 | 0.01.01. | 4.18.02. | 1.02 | 58,11 | 0,00 | 58,11 | 58,11 | 0,00 | 0,00 |
| U | 2008 R | 12695 | 1.06.03.06 | 1.05.01. | 1.02 | 1.533,08 | 0,00 | 1.533,08 | 1.533,08 | 0,00 | 0,00 |
| U | 2008 R | 12697 | 1.06.03.06 | 1.05.01. | 1.02 | 3.476,88 | 0,00 | 3.476,88 | 3.476,88 | 0,00 | 0,00 |
| U | 2008 R | 12699 | 0.01.01. | 4.18.02. | 1.07 | 224,64 | 0,00 | 224,64 | 224,64 | 0,00 | 0,00 |
| U | 2008 R | 141 | 1.01.03.07. | 1.04.04. | 1.19.003 | 1.478,00 | 0,00 | 1.478,00 | 1.478,00 | 0,00 | 0,00 |
| U | 2008 R | 193 | 0.01.03. | 1.04.05. | 0.01 | 2.623,93 | 0,00 | 2.623,93 | 2.623,93 | 0,00 | 0,00 |
| U | 2008 R | 214 | 1.01.02.02.01 | 1.05.01. | 1.07 | 500,00 | -38,20 | 461,80 | 461,80 | 0,00 | 0,00 |
| U | 2008 R | 927 | 0.01.01. | 4.18.02. | 1.12 | 60,94 | 0,00 | 60,94 | 60,94 | 0,00 | 0,00 |
| U | 2008 R | 1657 | 2.15.01.08.02 | 1.03.03. | 0.01 | 1.572,29 | 0,00 | 1.572,29 | 1.572,29 | 0,00 | 0,00 |
| U | 2008 R | 1658 | 2.15.01.08.02 | 1.03.04. | 0.01 | 268,52 | 0,00 | 268,52 | 268,52 | 0,00 | 0,00 |
| U | 2008 R | 1659 | 2.15.01.08.02 | 1.03.16. | 0.01 | 1.071,18 | 0,00 | 1.071,18 | 1.071,18 | 0,00 | 0,00 |
| U | 2008 R | 22276 | 0.01.01. | 4.18.02. | 1.09 | 91,51 | 0,00 | 91,51 | 91,51 | 0,00 | 0,00 |
| U | 2008 R | 22283 | 1.01.02.01 | 1.05.01. | 1.01 | 1.850,00 | -87,12 | 1.762,88 | 1.762,88 | 0,00 | 0,00 |
| U | 2008 R | 22285 | 2.01.02 | 2.10.01. | 1.05 | 43.407,73 | 0,00 | 43.407,73 | 43.407,73 | 0,00 | 0,00 |
| U | 2008 R | 22288 | 1.01.04 | 2.10.01. | 1.01 | 2.252,22 | 0,00 | 2.252,22 | 2.252,22 | 0,00 | 0,00 |

| | | | | | | | | | | | | |
|---|--------|-------|---------------|----------|----------|-----------|-----------|--------|-----------|-----------|------|------|
| U | 2008 R | 22309 | 1.06.03.01 | 1.05.02. | 1.11 | | 30,23 | 0,00 | 30,23 | 0,00 | 0,00 | 0,00 |
| U | 2008 R | 22317 | 1.06.10.05 | 1.05.02. | 1.13 | 168,00 | 168,00 | 0,00 | 168,00 | 0,00 | 0,00 | 0,00 |
| U | 2008 R | 22318 | 1.01.02.01 | 1.05.02. | 1.13 | 178,80 | 178,80 | 0,00 | 178,80 | 0,00 | 0,00 | 0,00 |
| U | 2008 R | 17497 | 2.05.02. | 1.05.01. | 1.19.002 | 15,61 | 15,61 | 0,00 | 15,61 | 0,00 | 0,00 | 0,00 |
| U | 2008 R | 17498 | 2.05.02. | 1.05.01. | 1.19.002 | 3,06 | 3,06 | 0,00 | 3,06 | 0,00 | 0,00 | 0,00 |
| U | 2008 R | 17501 | 1.06.09.10 | 1.05.01. | 1.07 | 700,00 | 683,22 | -16,78 | 683,22 | 0,00 | 0,00 | 0,00 |
| U | 2008 R | 17505 | 2.02.04.01 | 1.05.02. | 1.11 | 8,66 | 0,00 | -8,66 | 0,00 | 0,00 | 0,00 | 0,00 |
| U | 2008 R | 17506 | 1.01.02.01 | 1.05.08. | 1.07 | 22.709,75 | 22.709,75 | 0,00 | 18.928,46 | 3.781,29 | 0,00 | 0,00 |
| U | 2008 R | 17510 | 1.06.09.10 | 1.05.08. | 1.07 | 14.206,55 | 14.206,55 | 0,00 | 14.206,55 | 0,00 | 0,00 | 0,00 |
| U | 2008 R | 17511 | 2.15.01.07.04 | 1.05.08. | 1.07 | 8.481,89 | 8.481,89 | 0,00 | 2.809,48 | 5.672,41 | 0,00 | 0,00 |
| U | 2008 R | 18324 | 0.01.01. | 4.18.02. | 1.02 | 58,28 | 58,28 | 0,00 | 58,28 | 0,00 | 0,00 | 0,00 |
| U | 2008 R | 17979 | 0.01.01. | 4.18.02. | 1.09 | 92,03 | 92,03 | 0,00 | 92,03 | 0,00 | 0,00 | 0,00 |
| U | 2008 R | 17981 | 1.01.01 | 2.09.01. | 1.07 | 15.000,00 | 15.000,00 | 0,00 | 12.954,00 | 2.046,00 | 0,00 | 0,00 |
| U | 2008 R | 18356 | 2.15.01.07.06 | 1.05.08. | 1.03 | 25.000,00 | 25.000,00 | 0,00 | 19.851,93 | 5.148,07 | 0,00 | 0,00 |
| U | 2008 R | 18357 | 1.01.02.01 | 1.05.08. | 1.03 | 11.000,00 | 11.000,00 | 0,00 | 0,00 | 11.000,00 | 0,00 | 0,00 |
| U | 2008 R | 18358 | 2.05.17. | 1.05.08. | 1.03 | 18.807,20 | 18.807,20 | 0,00 | 17.198,40 | 1.608,80 | 0,00 | 0,00 |
| U | 2008 R | 18360 | 1.01.04 | 1.05.10. | 1.16 | 960,00 | 960,00 | 0,00 | 960,00 | 0,00 | 0,00 | 0,00 |
| U | 2008 R | 18363 | 1.01.01 | 1.04.02. | 1.11 | 537,57 | 537,57 | 0,00 | 537,57 | 0,00 | 0,00 | 0,00 |
| U | 2008 R | 18364 | 1.01.03.03. | 1.05.01. | 1.11 | 152,09 | 152,09 | 0,00 | 152,09 | 0,00 | 0,00 | 0,00 |
| U | 2008 R | 18365 | 1.01.03.03. | 1.05.01. | 1.11 | 22,00 | 22,00 | 0,00 | 22,00 | 0,00 | 0,00 | 0,00 |
| U | 2008 R | 15235 | 1.01.03.06. | 1.04.17. | 1.19.001 | 2.400,00 | 2.400,00 | 0,00 | 2.400,00 | 0,00 | 0,00 | 0,00 |
| U | 2008 R | 17777 | 2.01.03 | 1.05.01. | 0.01 | 4.833,75 | 4.833,75 | 0,00 | 0,00 | 4.833,75 | 0,00 | 0,00 |
| U | 2008 R | 17792 | 1.01.01 | 1.04.15. | 1.02 | 924,00 | 924,00 | 0,00 | 924,00 | 0,00 | 0,00 | 0,00 |
| U | 2008 R | 17794 | 2.15.02.15.01 | 1.05.08. | 1.17 | 10.965,43 | 10.965,43 | 0,00 | 10.965,43 | 0,00 | 0,00 | 0,00 |
| U | 2008 R | 17803 | 1.01.02.02.01 | 1.05.01. | 1.11 | 22,00 | 22,00 | 0,00 | 22,00 | 0,00 | 0,00 | 0,00 |
| U | 2008 R | 17824 | 1.01.01 | 1.04.17. | 1.06 | 262,58 | 262,58 | 0,00 | 262,58 | 0,00 | 0,00 | 0,00 |
| U | 2008 R | 17832 | 2.15.02.02.03 | 1.03.16. | 1.14 | 4.543,71 | 4.543,71 | 0,00 | 4.543,71 | 0,00 | 0,00 | 0,00 |
| U | 2008 R | 17833 | 2.15.02.02.03 | 1.03.16. | 1.14 | 1.365,21 | 1.365,21 | 0,00 | 1.365,21 | 0,00 | 0,00 | 0,00 |
| U | 2008 R | 17836 | 1.01.02.01 | 1.05.08. | 1.14 | 18.840,20 | 18.840,20 | 0,00 | 18.840,20 | 0,00 | 0,00 | 0,00 |
| U | 2008 R | 17839 | 2.15.02.15.01 | 1.05.02. | 1.17 | 1.185,60 | 1.185,60 | 0,00 | 1.185,60 | 0,00 | 0,00 | 0,00 |
| U | 2008 R | 17842 | 1.01.04 | 1.05.03. | 1.18 | 1.963,00 | 1.962,62 | -0,38 | 1.962,62 | 0,00 | 0,00 | 0,00 |
| U | 2008 R | 17843 | 1.01.04 | 1.05.03. | 1.18 | 1.572,00 | 1.572,00 | 0,00 | 1.572,00 | 0,00 | 0,00 | 0,00 |
| U | 2008 R | 17858 | 2.15.02.15.01 | 1.03.16. | 1.17 | 6.930,03 | 6.930,03 | 0,00 | 5.531,90 | 1.398,13 | 0,00 | 0,00 |
| U | 2008 R | 15385 | 2.15.01.04.23 | 1.05.06. | 1.15 | 636,99 | 636,71 | -0,28 | 636,71 | 0,00 | 0,00 | 0,00 |
| U | 2008 R | 15387 | 2.15.02.05.05 | 1.05.06. | 1.15 | 1.300,00 | 1.300,00 | 0,00 | 1.300,00 | 0,00 | 0,00 | 0,00 |
| U | 2008 R | 15397 | 2.15.02.05.05 | 1.05.08. | 1.14 | 5.671,98 | 5.671,98 | 0,00 | 5.671,98 | 0,00 | 0,00 | 0,00 |

| | | | | | | | | | | | | |
|---|--------|-------|---------------|----------|----------|-----------|--------|-----------|-----------|--------|--------|------|
| U | 2008 R | 15399 | 2.15.02.06.01 | 2.10.01. | 1.14 | 1.456,08 | 0,00 | 1.456,08 | 1.456,08 | 0,00 | 0,00 | 0,00 |
| U | 2008 R | 15401 | 2.15.02.06.01 | 1.05.02. | 1.14 | 293,08 | 0,00 | 293,08 | 293,08 | 0,00 | 0,00 | 0,00 |
| U | 2008 R | 15944 | 0.01.01. | 4.18.02. | 1.11 | 14,64 | 0,00 | 14,64 | 14,64 | 0,00 | 0,00 | 0,00 |
| U | 2008 R | 15961 | 1.06.09.04 | 1.05.01. | 1.06 | 85,35 | -85,35 | 0,00 | 0,00 | 0,00 | 0,00 | 0,00 |
| U | 2008 R | 18395 | 2.01.04.02 | 1.05.02. | 1.14 | 27,60 | 0,00 | 27,60 | 4,54 | 23,06 | 0,00 | 0,00 |
| U | 2008 R | 18401 | 1.01.01 | 1.04.08. | 1.10 | 2.124,00 | 0,00 | 2.124,00 | 2.124,00 | 0,00 | 0,00 | 0,00 |
| U | 2008 R | 18416 | 1.01.02.01 | 1.05.14. | 1.06 | 5.000,00 | 0,00 | 5.000,00 | 5.000,00 | 0,00 | 0,00 | 0,00 |
| U | 2008 R | 15457 | 1.06.10.04 | 1.05.04. | 1.06 | 605,73 | 0,00 | 605,73 | 605,73 | 0,00 | 0,00 | 0,00 |
| U | 2008 R | 19130 | 2.15.01.02.03 | 1.05.01. | 1.07 | 387,03 | 0,00 | 387,03 | 387,03 | 0,00 | 0,00 | 0,00 |
| U | 2008 R | 19132 | 1.01.02.01 | 1.05.01. | 1.01 | 50,00 | 0,00 | 50,00 | 50,00 | 0,00 | 0,00 | 0,00 |
| U | 2008 R | 19133 | 0.01.01. | 1.01.03. | 0.01 | 218,44 | 0,00 | 218,44 | 218,44 | 0,00 | 0,00 | 0,00 |
| U | 2008 R | 19134 | 1.01.02.01 | 1.05.03. | 1.09 | 2.707,20 | 0,00 | 2.707,20 | 2.707,20 | 0,00 | 0,00 | 0,00 |
| U | 2008 R | 19135 | 1.01.02.02.14 | 2.09.03. | 1.09 | 932,40 | 0,00 | 932,40 | 932,40 | 0,00 | 0,00 | 0,00 |
| U | 2008 R | 19140 | 2.15.01.08.01 | 1.03.02. | 1.06 | 25.179,98 | 0,00 | 25.179,98 | 25.179,98 | 0,00 | 0,00 | 0,00 |
| U | 2008 R | 19141 | 2.15.01.08.01 | 1.03.16. | 1.06 | 12.000,00 | 0,00 | 12.000,00 | 12.000,00 | 0,00 | 0,00 | 0,00 |
| U | 2008 R | 19145 | 1.01.02.01 | 1.05.02. | 1.15 | 122,40 | 0,00 | 122,40 | 122,40 | 0,00 | 0,00 | 0,00 |
| U | 2008 R | 19149 | 2.15.01.03.02 | 1.05.02. | 1.15 | 115,58 | 0,00 | 115,58 | 115,58 | 0,00 | 0,00 | 0,00 |
| U | 2008 R | 19152 | 1.01.02.01 | 1.05.02. | 1.17 | 284,83 | 0,00 | 284,83 | 284,83 | 0,00 | 0,00 | 0,00 |
| U | 2008 R | 19159 | 1.02.01. | 2.11.02. | 1.07 | 9.924,00 | 0,00 | 9.924,00 | 9.924,00 | 0,00 | 0,00 | 0,00 |
| U | 2008 R | 15770 | 1.01.03.06. | 1.05.03. | 1.19.001 | 156,00 | 0,00 | 156,00 | 0,00 | 156,00 | 0,00 | 0,00 |
| U | 2008 R | 15771 | 1.01.03.06. | 1.04.22. | 1.19.001 | 768,00 | 0,00 | 768,00 | 768,00 | 0,00 | 0,00 | 0,00 |
| U | 2008 R | 15773 | 0.01.01. | 4.18.02. | 1.15 | 15,79 | 0,00 | 15,79 | 15,79 | 0,00 | 0,00 | 0,00 |
| U | 2008 R | 15775 | 0.01.01. | 4.18.02. | 1.06 | 30,17 | 0,00 | 30,17 | 30,17 | 0,00 | 0,00 | 0,00 |
| U | 2008 R | 15792 | 2.15.01.02.03 | 1.04.04. | 1.01 | 34,56 | 0,00 | 34,56 | 34,56 | 0,00 | 0,00 | 0,00 |
| U | 2008 R | 15793 | 0.01.01. | 4.18.02. | 1.03 | 50,33 | 0,00 | 50,33 | 50,33 | 0,00 | 0,00 | 0,00 |
| U | 2008 R | 15800 | 0.01.01. | 4.18.02. | 1.02 | 58,11 | 0,00 | 58,11 | 58,11 | 0,00 | 0,00 | 0,00 |
| U | 2008 R | 15249 | 1.01.03.03. | 1.05.02. | 1.11 | 431,06 | 0,00 | 431,06 | 431,06 | 0,00 | 0,00 | 0,00 |
| U | 2008 R | 15258 | 1.01.03.03. | 1.05.02. | 1.11 | 720,00 | 0,00 | 720,00 | 0,00 | 720,00 | 0,00 | 0,00 |
| U | 2008 R | 15278 | 1.01.03.06. | 1.05.03. | 1.19.001 | 56,70 | 0,00 | 56,70 | 16,04 | 0,00 | 40,66 | 0,00 |
| U | 2008 R | 15281 | 1.01.03.06. | 1.05.03. | 1.19.001 | 864,00 | 0,00 | 864,00 | 432,00 | 0,00 | 432,00 | 0,00 |
| U | 2008 R | 15282 | 1.01.03.06. | 1.05.03. | 1.19.001 | 758,57 | 0,00 | 758,57 | 758,57 | 0,00 | 0,00 | 0,00 |
| U | 2008 R | 15291 | 0.01.03. | 1.04.02. | 0.01 | 1.462,98 | 0,00 | 1.462,98 | 1.462,98 | 0,00 | 0,00 | 0,00 |
| U | 2008 R | 15311 | 1.01.02.01 | 1.05.08. | 1.18 | 9.500,00 | 0,00 | 9.500,00 | 9.500,00 | 0,00 | 0,00 | 0,00 |
| U | 2008 R | 14213 | 2.02.08.06 | 2.10.01. | 1.10 | 1.542,00 | 0,00 | 1.542,00 | 1.542,00 | 0,00 | 0,00 | 0,00 |
| U | 2008 R | 14216 | 2.02.08.06 | 2.10.01. | 1.10 | 480,00 | 0,00 | 480,00 | 480,00 | 0,00 | 0,00 | 0,00 |
| U | 2008 R | 14217 | 1.01.02.01 | 1.05.01. | 1.01 | 3.774,56 | 0,00 | 3.774,56 | 3.774,56 | 0,00 | 0,00 | 0,00 |

| | | | | | | | | | | | | | |
|---|------|---|-------|---------------|----------|----------|--|------------|---------|------------|------------|-----------|----------|
| U | 2008 | R | 14221 | 2.02.08.07 | 2.10.01. | 1.10 | | 309,60 | 0,00 | 309,60 | 309,60 | 0,00 | 0,00 |
| U | 2008 | R | 16207 | 2.02.01.01 | 2.10.01. | 1.03 | | 166.104,00 | 0,00 | 166.104,00 | 166.104,00 | 0,00 | 0,00 |
| U | 2008 | R | 18064 | 1.01.02.01 | 2.10.02. | 1.18 | | 3.955,00 | 0,00 | 3.955,00 | 3.955,00 | 0,00 | 0,00 |
| U | 2008 | R | 18073 | 0.01.03. | 1.04.04. | 0.01 | | 694,53 | -126,02 | 568,51 | 568,51 | 0,00 | 0,00 |
| U | 2008 | R | 18079 | 0.01.01. | 4.18.02. | 1.07 | | 195,12 | 0,00 | 195,12 | 195,12 | 0,00 | 0,00 |
| U | 2008 | R | 18083 | 1.06.10.09 | 1.05.01. | 1.07 | | 2.500,00 | 0,00 | 2.500,00 | 2.500,00 | 0,00 | 0,00 |
| U | 2008 | R | 17829 | 2.15.02.02.03 | 1.03.02. | 1.14 | | 8.378,21 | 0,00 | 8.378,21 | 8.378,21 | 0,00 | 0,00 |
| U | 2008 | R | 17830 | 2.15.02.02.03 | 1.03.02. | 1.14 | | 3.735,44 | 0,00 | 3.735,44 | 3.735,44 | 0,00 | 0,00 |
| U | 2008 | R | 18087 | 0.01.01. | 4.18.02. | 1.06 | | 21,49 | 0,00 | 21,49 | 21,49 | 0,00 | 0,00 |
| U | 2008 | R | 18090 | 0.01.01. | 4.18.02. | 1.15 | | 15,79 | 0,00 | 15,79 | 15,79 | 0,00 | 0,00 |
| U | 2008 | R | 18109 | 1.01.03.06. | 1.05.03. | 1.19.001 | | 1.560,00 | 0,00 | 1.560,00 | 64,20 | 715,80 | 780,00 |
| U | 2008 | R | 14860 | 2.15.02.06.02 | 1.05.02. | 1.13 | | 52,00 | -52,00 | 0,00 | 0,00 | 0,00 | 0,00 |
| U | 2008 | R | 14868 | 2.15.04.08. | 1.05.08. | 1.19.001 | | 14.034,61 | 0,00 | 14.034,61 | 10.311,78 | 3.722,83 | 0,00 |
| U | 2008 | R | 14870 | 2.15.02.03.01 | 1.03.03. | 1.17 | | 24.511,53 | 0,00 | 24.511,53 | 12.088,10 | 12.423,43 | 0,00 |
| U | 2008 | R | 14873 | 2.15.02.03.01 | 1.03.04. | 1.17 | | 2.010,38 | 0,00 | 2.010,38 | 2.010,38 | 0,00 | 0,00 |
| U | 2008 | R | 14876 | 2.15.02.03.01 | 1.03.16. | 1.17 | | 1.718,49 | 0,00 | 1.718,49 | 1.718,49 | 0,00 | 0,00 |
| U | 2008 | R | 14883 | 1.09.08.10 | 1.05.02. | 1.19.001 | | 103,20 | 0,00 | 103,20 | 103,20 | 0,00 | 0,00 |
| U | 2008 | R | 15422 | 1.06.10.13 | 1.05.01. | 1.03 | | 51,80 | 0,00 | 51,80 | 51,80 | 0,00 | 0,00 |
| U | 2008 | R | 18701 | 1.01.02.03 | 2.10.02. | 1.08 | | 721,62 | 0,00 | 721,62 | 647,19 | 74,43 | 0,00 |
| U | 2008 | R | 18706 | 1.01.01 | 2.09.03. | 1.08 | | 852,00 | 0,00 | 852,00 | 852,00 | 0,00 | 0,00 |
| U | 2008 | R | 18721 | 2.01.04.01 | 1.05.01. | 1.09 | | 84,30 | 0,00 | 84,30 | 84,30 | 0,00 | 0,00 |
| U | 2008 | R | 14782 | 1.01.02.01 | 1.05.02. | 1.03 | | 384,00 | 0,00 | 384,00 | 384,00 | 0,00 | 0,00 |
| U | 2008 | R | 14784 | 1.09.06 | 1.05.01. | 1.03 | | 232,62 | 0,00 | 232,62 | 232,62 | 0,00 | 0,00 |
| U | 2008 | R | 14788 | 1.06.10.08 | 1.05.08. | 1.15 | | 28.200,27 | 0,00 | 28.200,27 | 22.688,04 | 5.512,23 | 0,00 |
| U | 2008 | R | 14789 | 0.02.02. | 1.05.06. | 1.03 | | 18.000,00 | 0,00 | 18.000,00 | 18.000,00 | 0,00 | 0,00 |
| U | 2008 | R | 14791 | 1.01.02.01 | 1.05.08. | 1.14 | | 17.555,60 | 0,00 | 17.555,60 | 17.555,60 | 0,00 | 0,00 |
| U | 2008 | R | 14538 | 1.01.02.01 | 1.05.01. | 1.04 | | 178,87 | 0,00 | 178,87 | 178,87 | 0,00 | 0,00 |
| U | 2008 | R | 14539 | 1.01.01 | 1.04.23. | 1.07 | | 34,81 | 0,00 | 34,81 | 34,81 | 0,00 | 0,00 |
| U | 2008 | R | 14562 | 2.15.02.02.03 | 1.05.01. | 1.04 | | 1.700,00 | -850,84 | 849,16 | 849,16 | 0,00 | 0,00 |
| U | 2008 | R | 14566 | 1.01.03.03. | 1.04.24. | 1.11 | | 132,00 | 0,00 | 132,00 | 132,00 | 0,00 | 0,00 |
| U | 2008 | R | 14917 | 1.01.02.01 | 1.05.04. | 1.13 | | 1.000,00 | -180,78 | 819,22 | 819,22 | 0,00 | 0,00 |
| U | 2008 | R | 14920 | 2.15.02.20.01 | 1.05.09. | 1.09 | | 24.066,14 | 0,00 | 24.066,14 | 19.115,46 | 4.950,68 | 0,00 |
| U | 2008 | R | 14926 | 2.15.01.08.02 | 1.05.10. | 0.01 | | 14.000,00 | 0,00 | 14.000,00 | 14.000,00 | 0,00 | 0,00 |
| U | 2008 | R | 14988 | 1.01.03.06. | 1.04.08. | 1.19.001 | | 750,00 | 0,00 | 750,00 | 504,57 | 68,72 | 176,71 |
| U | 2008 | R | 14972 | 1.01.03.06. | 1.05.03. | 1.19.001 | | 13.500,00 | 0,00 | 13.500,00 | 6.750,00 | 0,00 | 6.750,00 |
| U | 2008 | R | 16537 | 1.01.02.01 | 1.05.14. | 1.19.001 | | 9.216,80 | 0,00 | 9.216,80 | 9.216,80 | 0,00 | 0,00 |

| | | | | | | | | | | | | |
|---|--------|-------|---------------|----------|----------|--|-----------|------|-----------|-----------|----------|------|
| U | 2008 R | 18520 | 2.15.01.07.06 | 1.05.04. | 1.06 | | 1.422,00 | 0,00 | 1.422,00 | 741,01 | 680,99 | 0,00 |
| U | 2008 R | 18523 | 1.01.02.01 | 2.10.01. | 1.18 | | 12.473,86 | 0,00 | 12.473,86 | 12.473,86 | 0,00 | 0,00 |
| U | 2008 R | 18536 | 1.01.01 | 2.09.01. | 1.18 | | 914,64 | 0,00 | 914,64 | 914,64 | 0,00 | 0,00 |
| U | 2008 R | 18566 | 0.01.01. | 4.18.07. | 1.13 | | 1.815,60 | 0,00 | 1.815,60 | 1.815,60 | 0,00 | 0,00 |
| U | 2008 R | 18570 | 2.05.12. | 1.05.01. | 1.13 | | 1.935,99 | 0,00 | 1.935,99 | 1.935,99 | 0,00 | 0,00 |
| U | 2008 R | 18574 | 2.15.02.02.03 | 1.05.14. | 1.14 | | 16.007,75 | 0,00 | 16.007,75 | 16.007,75 | 0,00 | 0,00 |
| U | 2008 R | 18577 | 1.01.02.01 | 1.05.15. | 1.16 | | 94,85 | 0,00 | 94,85 | 94,85 | 0,00 | 0,00 |
| U | 2008 R | 18579 | 1.01.02.02.01 | 1.05.10. | 1.07 | | 173,06 | 0,00 | 173,06 | 173,06 | 0,00 | 0,00 |
| U | 2008 R | 18581 | 2.15.03.14. | 1.06.01. | 1.14 | | 4.107,60 | 0,00 | 4.107,60 | 4.107,60 | 0,00 | 0,00 |
| U | 2008 R | 18582 | 2.15.03.14. | 1.06.01. | 1.14 | | 30.691,50 | 0,00 | 30.691,50 | 30.691,50 | 0,00 | 0,00 |
| U | 2008 R | 18583 | 2.15.03.14. | 1.06.01. | 1.14 | | 2,40 | 0,00 | 2,40 | 0,00 | 2,40 | 0,00 |
| U | 2008 R | 14414 | 2.02.19. | 1.05.01. | 1.07 | | 179,00 | 0,00 | 179,00 | 179,00 | 0,00 | 0,00 |
| U | 2008 R | 17985 | 2.15.02.15.01 | 1.05.02. | 1.13 | | 341,92 | 0,00 | 341,92 | 341,92 | 0,00 | 0,00 |
| U | 2008 R | 17991 | 1.01.04 | 1.05.15. | 1.13 | | 6.420,00 | 0,00 | 6.420,00 | 6.420,00 | 0,00 | 0,00 |
| U | 2008 R | 17992 | 1.06.03.04 | 1.05.02. | 1.13 | | 158,15 | 0,00 | 158,15 | 158,15 | 0,00 | 0,00 |
| U | 2008 R | 17993 | 2.15.02.12.01 | 1.05.02. | 1.13 | | 485,05 | 0,00 | 485,05 | 485,05 | 0,00 | 0,00 |
| U | 2008 R | 17996 | 1.01.04 | 1.05.02. | 1.13 | | 372,00 | 0,00 | 372,00 | 372,00 | 0,00 | 0,00 |
| U | 2008 R | 17997 | 1.01.02.01 | 1.05.08. | 1.18 | | 19.000,00 | 0,00 | 19.000,00 | 18.905,40 | 94,60 | 0,00 |
| U | 2008 R | 17998 | 1.01.02.01 | 1.05.08. | 1.18 | | 19.000,00 | 0,00 | 19.000,00 | 15.754,50 | 3.245,50 | 0,00 |
| U | 2008 R | 18003 | 1.01.02.01 | 1.05.02. | 1.13 | | 661,58 | 0,00 | 661,58 | 661,58 | 0,00 | 0,00 |
| U | 2008 R | 18004 | 1.01.04 | 1.05.02. | 1.13 | | 102,90 | 0,00 | 102,90 | 102,90 | 0,00 | 0,00 |
| U | 2008 R | 18010 | 2.15.02.01.02 | 2.10.02. | 1.02 | | 151,09 | 0,00 | 151,09 | 151,09 | 0,00 | 0,00 |
| U | 2008 R | 18011 | 1.06.09.17 | 2.10.01. | 1.02 | | 2.874,00 | 0,00 | 2.874,00 | 2.874,00 | 0,00 | 0,00 |
| U | 2008 R | 18012 | 0.01.01. | 4.18.02. | 1.19.001 | | 27,18 | 0,00 | 27,18 | 27,18 | 0,00 | 0,00 |
| U | 2008 R | 18016 | 2.15.01.03.02 | 2.10.01. | 1.02 | | 4.587,00 | 0,00 | 4.587,00 | 4.587,00 | 0,00 | 0,00 |
| U | 2008 R | 18018 | 2.15.02.06.02 | 1.05.02. | 1.13 | | 866,40 | 0,00 | 866,40 | 866,40 | 0,00 | 0,00 |
| U | 2008 R | 18024 | 0.01.01. | 4.18.02. | 1.17 | | 12,79 | 0,00 | 12,79 | 12,79 | 0,00 | 0,00 |
| U | 2008 R | 18030 | 0.01.01. | 1.02.05. | 0.01 | | 1.229,14 | 0,00 | 1.229,14 | 1.229,14 | 0,00 | 0,00 |
| U | 2008 R | 18035 | 2.15.02.10.01 | 1.05.02. | 1.17 | | 1.140,00 | 0,00 | 1.140,00 | 1.140,00 | 0,00 | 0,00 |
| U | 2008 R | 18036 | 0.01.01. | 4.18.02. | 1.03 | | 49,61 | 0,00 | 49,61 | 49,61 | 0,00 | 0,00 |
| U | 2008 R | 18038 | 2.15.01.03.02 | 1.05.02. | 1.13 | | 446,98 | 0,00 | 446,98 | 446,98 | 0,00 | 0,00 |
| U | 2008 R | 18040 | 0.01.01. | 1.04.24. | 0.01 | | 347,10 | 0,00 | 347,10 | 347,10 | 0,00 | 0,00 |
| U | 2008 R | 18044 | 0.01.01. | 1.04.24. | 0.01 | | 568,66 | 0,00 | 568,66 | 568,66 | 0,00 | 0,00 |
| U | 2008 R | 18052 | 2.15.02.01.02 | 1.05.01. | 1.16 | | 624,87 | 0,00 | 624,87 | 624,87 | 0,00 | 0,00 |
| U | 2008 R | 18056 | 1.01.02.01 | 1.05.01. | 1.16 | | 2.018,79 | 0,00 | 2.018,79 | 2.018,79 | 0,00 | 0,00 |
| U | 2008 R | 18057 | 0.01.01. | 4.18.02. | 1.01 | | 11,75 | 0,00 | 11,75 | 11,75 | 0,00 | 0,00 |

| | | | | | | | | | | | |
|---|--------|-------|---------------|----------|----------|-----------|---------|-----------|-----------|-----------|-------|
| U | 2008 R | 18062 | 1.01.02.01 | 1.05.01. | 1.16 | 324,76 | 0,00 | 324,76 | 324,76 | 0,00 | 0,00 |
| U | 2008 R | 20389 | 1.01.03.03. | 1.05.01. | 1.11 | 22,00 | 0,00 | 22,00 | 22,00 | 0,00 | 0,00 |
| U | 2008 R | 20393 | 1.01.03.03. | 1.05.01. | 1.11 | 22,00 | 0,00 | 22,00 | 22,00 | 0,00 | 0,00 |
| U | 2008 R | 20402 | 0.01.01. | 4.18.02. | 1.06 | 8,84 | 0,00 | 8,84 | 8,84 | 0,00 | 0,00 |
| U | 2008 R | 20406 | 2.15.01.05.04 | 1.05.01. | 1.11 | 1.310,00 | 0,00 | 1.310,00 | 1.310,00 | 0,00 | 0,00 |
| U | 2008 R | 20408 | 1.01.01 | 1.04.04. | 1.02 | 1,00 | 0,00 | 1,00 | 1,00 | 0,00 | 0,00 |
| U | 2008 R | 20444 | 0.01.01. | 4.18.02. | 1.15 | 15,79 | 0,00 | 15,79 | 15,79 | 0,00 | 0,00 |
| U | 2008 R | 20445 | 1.01.01 | 2.09.01. | 1.06 | 1.005,60 | 0,00 | 1.005,60 | 1.005,60 | 0,00 | 0,00 |
| U | 2008 R | 20447 | 2.02.03.04 | 1.05.04. | 1.09 | 70,00 | -70,00 | 0,00 | 0,00 | 0,00 | 0,00 |
| U | 2008 R | 20449 | 2.05.02. | 1.05.01. | 1.07 | 75,00 | -1,33 | 73,67 | 73,67 | 0,00 | 0,00 |
| U | 2008 R | 20457 | 1.01.01 | 1.04.15. | 1.06 | 2.400,00 | 0,00 | 2.400,00 | 2.400,00 | 0,00 | 0,00 |
| U | 2008 R | 20458 | 1.01.01 | 1.04.15. | 1.06 | 5.832,00 | 0,00 | 5.832,00 | 5.832,00 | 0,00 | 0,00 |
| U | 2008 R | 20461 | 2.15.01.02.03 | 1.05.02. | 1.17 | 555,60 | 0,00 | 555,60 | 555,60 | 0,00 | 0,00 |
| U | 2008 R | 20466 | 1.01.01 | 1.04.02. | 1.06 | 6.247,24 | -0,24 | 6.247,00 | 6.247,00 | 0,00 | 0,00 |
| U | 2008 R | 14166 | 1.01.03.03. | 1.04.02. | 1.11 | 41,76 | 0,00 | 41,76 | 0,00 | 0,00 | 41,76 |
| U | 2008 R | 17872 | 1.13.06 | 1.05.02. | 1.07 | 1.470,00 | 0,00 | 1.470,00 | 1.470,00 | 0,00 | 0,00 |
| U | 2008 R | 17873 | 2.02.10. | 1.05.02. | 1.07 | 1.470,00 | 0,00 | 1.470,00 | 1.470,00 | 0,00 | 0,00 |
| U | 2008 R | 17886 | 1.06.09.11 | 1.04.23. | 1.12 | 360,00 | 0,00 | 360,00 | 0,00 | 360,00 | 0,00 |
| U | 2008 R | 17891 | 1.01.02.01 | 1.05.01. | 1.01 | 2.700,00 | 0,00 | 2.700,00 | 2.700,00 | 0,00 | 0,00 |
| U | 2008 R | 9919 | 1.09.08.11 | 1.05.01. | 1.01 | 465,36 | 0,00 | 465,36 | 465,36 | 0,00 | 0,00 |
| U | 2008 R | 17896 | 1.02.01. | 2.09.03. | 1.04 | 1.389,60 | 0,00 | 1.389,60 | 1.389,60 | 0,00 | 0,00 |
| U | 2008 R | 17897 | 1.01.02.01 | 2.10.01. | 1.07 | 2.287,20 | 0,00 | 2.287,20 | 2.287,20 | 0,00 | 0,00 |
| U | 2008 R | 16547 | 1.01.02.01 | 1.05.08. | 1.04 | 45.400,00 | 0,00 | 45.400,00 | 20.230,20 | 25.169,80 | 0,00 |
| U | 2008 R | 16550 | 1.01.03.06 | 1.05.03. | 1.19.001 | 4.308,00 | 0,00 | 4.308,00 | 4.308,00 | 0,00 | 0,00 |
| U | 2008 R | 16593 | 2.15.02.10.01 | 1.05.10. | 1.09 | 9.600,00 | 0,00 | 9.600,00 | 0,00 | 9.600,00 | 0,00 |
| U | 2008 R | 16604 | 1.01.01 | 1.04.07. | 1.11 | 50,40 | 0,00 | 50,40 | 50,40 | 0,00 | 0,00 |
| U | 2008 R | 16606 | 1.01.01 | 1.04.02. | 1.11 | 13,60 | 0,00 | 13,60 | 13,60 | 0,00 | 0,00 |
| U | 2008 R | 16689 | 2.15.02.09.02 | 1.03.02. | 1.17 | 34.000,00 | 0,00 | 34.000,00 | 29.598,52 | 4.401,48 | 0,00 |
| U | 2008 R | 16690 | 2.15.02.09.02 | 1.03.16. | 1.17 | 13.000,00 | 0,00 | 13.000,00 | 10.636,58 | 2.363,42 | 0,00 |
| U | 2008 R | 16694 | 0.01.01. | 4.18.02. | 1.08 | 103,56 | 0,00 | 103,56 | 103,56 | 0,00 | 0,00 |
| U | 2008 R | 16710 | 1.01.01 | 2.09.02. | 1.05 | 1.532,64 | -846,66 | 685,98 | 685,98 | 0,00 | 0,00 |
| U | 2008 R | 16712 | 2.15.01.02.03 | 1.05.01. | 1.17 | 3.326,32 | 0,00 | 3.326,32 | 3.326,32 | 0,00 | 0,00 |
| U | 2008 R | 16715 | 1.01.01 | 1.03.14. | 1.03 | 17.029,38 | 0,00 | 17.029,38 | 17.029,38 | 0,00 | 0,00 |
| U | 2008 R | 16734 | 1.13.28 | 1.05.08. | 1.03 | 5.150,53 | 0,00 | 5.150,53 | 5.150,53 | 0,00 | 0,00 |
| U | 2008 R | 16735 | 1.01.02.01 | 1.05.08. | 1.03 | 13.575,16 | 0,00 | 13.575,16 | 13.562,50 | 12,66 | 0,00 |
| U | 2008 R | 16736 | 1.06.10.04 | 1.05.08. | 1.03 | 13.640,64 | 0,00 | 13.640,64 | 13.640,64 | 0,00 | 0,00 |

| | | | | | | | | | | | |
|---|--------|-------|---------------|----------|----------|-----------|------|-----------|-----------|--------|--------|
| U | 2008 R | 17543 | 2.15.01.02.03 | 1.05.01. | 1.01 | 1.000,00 | 0,00 | 1.000,00 | 1.000,00 | 0,00 | 0,00 |
| U | 2008 R | 17545 | 1.02.01. | 2.11.02. | 1.01 | 406,88 | 0,00 | 406,88 | 0,00 | 406,88 | 0,00 |
| U | 2008 R | 17554 | 1.01.02.01 | 1.05.03. | 1.05 | 4.286,40 | 0,00 | 4.286,40 | 4.286,40 | 0,00 | 0,00 |
| U | 2008 R | 17559 | 1.01.01 | 1.04.17. | 1.12 | 110,00 | 0,00 | 110,00 | 110,00 | 0,00 | 0,00 |
| U | 2008 R | 17562 | 1.01.02.03 | 2.10.02. | 1.18 | 114,92 | 0,00 | 114,92 | 63,36 | 51,56 | 0,00 |
| U | 2008 R | 17238 | 2.15.01.02.01 | 1.05.01. | 1.09 | 407,75 | 0,00 | 407,75 | 407,75 | 0,00 | 0,00 |
| U | 2008 R | 17240 | 2.01.04.01 | 1.05.01. | 1.09 | 826,86 | 0,00 | 826,86 | 826,86 | 0,00 | 0,00 |
| U | 2008 R | 17241 | 2.01.04.01 | 1.05.01. | 1.09 | 104,50 | 0,00 | 104,50 | 104,50 | 0,00 | 0,00 |
| U | 2008 R | 16004 | 2.02.08.07 | 1.05.08. | 1.10 | 13.020,01 | 0,00 | 13.020,01 | 13.019,97 | 0,04 | 0,00 |
| U | 2008 R | 16005 | 2.02.08.07 | 1.05.02. | 1.19.001 | 15.329,06 | 0,00 | 15.329,06 | 15.329,06 | 0,00 | 0,00 |
| U | 2008 R | 16007 | 2.15.02.03.01 | 1.03.02. | 1.17 | 27.137,26 | 0,00 | 27.137,26 | 27.137,26 | 0,00 | 0,00 |
| U | 2008 R | 16008 | 2.15.02.03.01 | 1.03.16. | 1.17 | 10.587,70 | 0,00 | 10.587,70 | 10.587,70 | 0,00 | 0,00 |
| U | 2008 R | 16010 | 1.02.01. | 2.11.02. | 1.11 | 5.520,00 | 0,00 | 5.520,00 | 5.520,00 | 0,00 | 0,00 |
| U | 2008 R | 16012 | 0.01.01. | 4.18.07. | 1.07 | 16,23 | 0,00 | 16,23 | 16,23 | 0,00 | 0,00 |
| U | 2008 R | 16014 | 1.01.03.03. | 1.04.02. | 1.11 | 54,54 | 0,00 | 54,54 | 0,00 | 0,00 | 54,54 |
| U | 2008 R | 16020 | 0.01.01. | 4.18.02. | 1.12 | 43,20 | 0,00 | 43,20 | 43,20 | 0,00 | 0,00 |
| U | 2008 R | 16028 | 1.01.03.06. | 1.05.02. | 1.19.001 | 656,64 | 0,00 | 656,64 | 656,64 | 0,00 | 0,00 |
| U | 2008 R | 16030 | 2.02.08.07 | 1.05.08. | 1.10 | 1.236,62 | 0,00 | 1.236,62 | 1.236,62 | 0,00 | 0,00 |
| U | 2008 R | 15506 | 1.01.02.02.01 | 1.04.02. | 1.12 | 396,00 | 0,00 | 396,00 | 0,00 | 396,00 | 0,00 |
| U | 2008 R | 15507 | 1.01.03.03. | 1.04.24. | 1.11 | 132,00 | 0,00 | 132,00 | 132,00 | 0,00 | 0,00 |
| U | 2008 R | 15523 | 2.15.01.07.04 | 1.05.08. | 1.06 | 18.000,01 | 0,00 | 18.000,01 | 18.000,01 | 0,00 | 0,00 |
| U | 2008 R | 15100 | 1.01.01 | 1.04.17. | 1.07 | 98,72 | 0,00 | 98,72 | 0,00 | 98,72 | 0,00 |
| U | 2008 R | 15101 | 1.06.03.04 | 2.10.01. | 1.04 | 75,00 | 0,00 | 75,00 | 75,00 | 0,00 | 0,00 |
| U | 2008 R | 15106 | 1.01.02.01 | 1.05.02. | 1.03 | 384,00 | 0,00 | 384,00 | 384,00 | 0,00 | 0,00 |
| U | 2008 R | 15128 | 1.01.03.06. | 1.05.03. | 1.19.001 | 1.901,23 | 0,00 | 1.901,23 | 1.901,10 | 0,13 | 0,00 |
| U | 2008 R | 15129 | 1.01.03.06. | 1.04.17. | 1.19.001 | 1.596,00 | 0,00 | 1.596,00 | 798,00 | 0,00 | 798,00 |
| U | 2008 R | 15134 | 1.06.03.06 | 1.05.08. | 1.02 | 15.112,40 | 0,00 | 15.112,40 | 15.112,40 | 0,00 | 0,00 |
| U | 2008 R | 18138 | 0.01.01. | 1.02.05. | 0.01 | 1.064,00 | 0,00 | 1.064,00 | 1.064,00 | 0,00 | 0,00 |
| U | 2008 R | 18172 | 0.01.01. | 4.18.02. | 1.11 | 14,64 | 0,00 | 14,64 | 14,64 | 0,00 | 0,00 |
| U | 2008 R | 18178 | 1.01.01 | 2.09.01. | 1.18 | 5.523,88 | 0,00 | 5.523,88 | 5.523,88 | 0,00 | 0,00 |
| U | 2008 R | 17581 | 2.15.02.07.02 | 2.10.01. | 1.15 | 1.720,00 | 0,00 | 1.720,00 | 1.720,00 | 0,00 | 0,00 |
| U | 2008 R | 17583 | 2.15.02.06.01 | 2.10.01. | 1.15 | 3.520,00 | 0,00 | 3.520,00 | 3.520,00 | 0,00 | 0,00 |
| U | 2008 R | 17584 | 2.15.02.14. | 2.10.01. | 1.15 | 872,00 | 0,00 | 872,00 | 872,00 | 0,00 | 0,00 |
| U | 2008 R | 17586 | 1.01.02.01 | 2.10.01. | 1.03 | 1.365,60 | 0,00 | 1.365,60 | 1.365,60 | 0,00 | 0,00 |
| U | 2008 R | 17587 | 1.01.01 | 1.04.02. | 1.03 | 30,64 | 0,00 | 30,64 | 0,00 | 30,64 | 0,00 |
| U | 2008 R | 17599 | 1.01.01 | 1.04.17. | 1.03 | 960,00 | 0,00 | 960,00 | 0,00 | 960,00 | 0,00 |

| | | | | | | | | | | | | | |
|---|--------|-------|---------------|----------|----------|-----------|---------|-----------|------|-----------|-----------|-----------|-------|
| U | 2008 R | 17605 | 1.01.01 | 1.04.02. | 1.11 | 309,60 | 0,00 | 309,60 | 0,00 | 309,60 | 0,00 | 309,60 | 0,00 |
| U | 2008 R | 17608 | 1.02.01. | 2.11.02. | 1.11 | 900,00 | 0,00 | 900,00 | 0,00 | 900,00 | 0,00 | 900,00 | 0,00 |
| U | 2008 R | 17617 | 0.01.01. | 1.04.24. | 0.01 | 780,78 | 0,00 | 780,78 | 0,00 | 780,78 | 0,00 | 780,78 | 0,00 |
| U | 2008 R | 17618 | 1.02.01. | 2.11.02. | 1.11 | 2.016,00 | 0,00 | 2.016,00 | 0,00 | 2.016,00 | 0,00 | 2.016,00 | 0,00 |
| U | 2008 R | 17630 | 1.02.01. | 2.11.01. | 1.11 | 6.900,00 | 0,00 | 6.900,00 | 0,00 | 6.900,00 | 0,00 | 6.900,00 | 0,00 |
| U | 2008 R | 17639 | 2.02.01.02 | 1.05.03. | 1.06 | 3.360,00 | -560,00 | 2.800,00 | 0,00 | 2.800,00 | 0,00 | 2.800,00 | 0,00 |
| U | 2008 R | 15610 | 1.09.08.10 | 1.05.08. | 1.19.001 | 22.559,16 | 0,00 | 22.559,16 | 0,00 | 22.559,16 | 0,00 | 22.559,16 | 0,00 |
| U | 2008 R | 15633 | 2.15.02.04.04 | 1.05.10. | 1.17 | 8.000,00 | 0,00 | 8.000,00 | 0,00 | 8.000,00 | 0,00 | 8.000,00 | 0,00 |
| U | 2008 R | 17379 | 2.15.02.10.01 | 1.03.02. | 1.17 | 34.000,00 | 0,00 | 34.000,00 | 0,00 | 34.000,00 | 16.045,72 | 17.954,28 | 0,00 |
| U | 2008 R | 17382 | 2.15.02.10.01 | 1.03.16. | 1.17 | 13.000,00 | 0,00 | 13.000,00 | 0,00 | 13.000,00 | 3.939,88 | 9.060,12 | 0,00 |
| U | 2008 R | 5856 | 2.15.01.04.25 | 1.03.16. | 1.14 | 1.061,99 | 0,00 | 1.061,99 | 0,00 | 1.061,99 | 1.061,99 | 0,00 | 0,00 |
| U | 2008 R | 5876 | 1.01.02.01 | 1.05.02. | 1.06 | 93,05 | -93,05 | 0,00 | 0,00 | 0,00 | 0,00 | 0,00 | 0,00 |
| U | 2008 R | 5900 | 2.02.08.07 | 1.05.15. | 1.19.001 | 11.520,00 | 0,00 | 11.520,00 | 0,00 | 11.520,00 | 0,00 | 11.520,00 | 0,00 |
| U | 2008 R | 6627 | 2.02.15.03 | 1.05.02. | 1.19.003 | 84,94 | 0,00 | 84,94 | 0,00 | 84,94 | 0,00 | 84,94 | 0,00 |
| U | 2008 R | 6669 | 1.06.09.16 | 1.05.08. | 1.17 | 12.167,55 | 0,00 | 12.167,55 | 0,00 | 12.167,55 | 0,00 | 12.167,55 | 0,00 |
| U | 2008 R | 6671 | 2.15.01.02.03 | 1.05.08. | 1.17 | 8.409,33 | 0,00 | 8.409,33 | 0,00 | 8.409,33 | 0,00 | 8.409,33 | 0,00 |
| U | 2008 R | 6687 | 0.01.01. | 4.18.02. | 1.09 | 129,17 | 0,00 | 129,17 | 0,00 | 129,17 | 0,00 | 129,17 | 0,00 |
| U | 2008 R | 1744 | 1.01.02.01 | 1.05.01. | 0.01 | 385,69 | 0,00 | 385,69 | 0,00 | 385,69 | 0,00 | 385,69 | 0,00 |
| U | 2008 R | 23386 | 2.05.18.01 | 1.05.01. | 0.01 | 1.560,30 | 0,00 | 1.560,30 | 0,00 | 1.560,30 | 0,00 | 1.560,30 | 0,00 |
| U | 2008 R | 21352 | 1.01.01 | 1.04.21. | 1.12 | 13.200,00 | 0,00 | 13.200,00 | 0,00 | 13.200,00 | 0,00 | 13.200,00 | 0,00 |
| U | 2008 R | 21773 | 2.01.05.02 | 1.05.01. | 1.14 | 107,00 | 0,00 | 107,00 | 0,00 | 107,00 | 0,00 | 107,00 | 0,00 |
| U | 2008 R | 21778 | 2.15.02.10.01 | 1.06.01. | 1.17 | 21.488,77 | 0,00 | 21.488,77 | 0,00 | 21.488,77 | 0,00 | 21.488,77 | 0,00 |
| U | 2008 R | 21790 | 2.15.02.10.01 | 1.06.01. | 1.17 | 58.027,88 | 0,00 | 58.027,88 | 0,00 | 58.027,88 | 0,00 | 58.027,88 | 0,00 |
| U | 2008 R | 21805 | 1.06.03.04 | 2.10.02. | 1.04 | 203,86 | -8,44 | 195,42 | 0,00 | 195,42 | 0,00 | 195,42 | 45,42 |
| U | 2008 R | 21812 | 1.01.02.01 | 1.05.01. | 1.16 | 1.300,01 | -561,63 | 738,38 | 0,00 | 738,38 | 0,00 | 738,38 | 0,00 |
| U | 2008 R | 21821 | 1.01.02.01 | 1.05.02. | 1.04 | 75,00 | 0,00 | 75,00 | 0,00 | 75,00 | 0,00 | 75,00 | 0,00 |
| U | 2008 R | 21826 | 1.01.02.01 | 2.10.02. | 1.04 | 238,50 | 0,00 | 238,50 | 0,00 | 238,50 | 0,00 | 238,50 | 0,00 |
| U | 2008 R | 17392 | 2.15.02.08.02 | 1.05.08. | 1.17 | 16.867,02 | 0,00 | 16.867,02 | 0,00 | 16.867,02 | 1.112,52 | 15.754,50 | 0,00 |
| U | 2008 R | 17405 | 2.15.02.21.01 | 1.06.01. | 1.17 | 14.250,00 | 0,00 | 14.250,00 | 0,00 | 14.250,00 | 0,00 | 14.250,00 | 0,00 |
| U | 2008 R | 17407 | 2.15.02.21.01 | 1.06.01. | 1.17 | 4.750,00 | 0,00 | 4.750,00 | 0,00 | 4.750,00 | 0,00 | 4.750,00 | 0,00 |
| U | 2008 R | 17421 | 1.01.02.03 | 1.05.11. | 1.11 | 955,20 | 0,00 | 955,20 | 0,00 | 955,20 | 0,00 | 955,20 | 0,00 |
| U | 2008 R | 17422 | 1.01.02.03 | 1.05.11. | 1.11 | 50,15 | 0,00 | 50,15 | 0,00 | 50,15 | 0,00 | 50,15 | 0,00 |
| U | 2008 R | 17423 | 1.01.02.03 | 2.10.02. | 1.11 | 3,35 | -3,35 | 0,00 | 0,00 | 0,00 | 0,00 | 0,00 | 0,00 |
| U | 2008 R | 17429 | 1.01.01 | 2.09.03. | 1.15 | 670,00 | 0,00 | 670,00 | 0,00 | 670,00 | 0,00 | 670,00 | 0,00 |
| U | 2008 R | 17433 | 1.01.04 | 1.05.03. | 1.18 | 96,00 | 0,00 | 96,00 | 0,00 | 96,00 | 48,00 | 48,00 | 0,00 |
| U | 2008 R | 17436 | 1.01.04 | 1.05.03. | 1.18 | 324,00 | 0,00 | 324,00 | 0,00 | 324,00 | 0,00 | 324,00 | 0,00 |

| | | | | | | | | | | | | |
|---|--------|-------|---------------|----------|----------|-----------|-------|-----------|--------|-----------|-------|------|
| U | 2008 R | 17437 | 2.15.01.02.03 | 1.05.02. | 1.11 | 143,92 | 0,00 | 143,92 | 0,00 | 143,92 | 0,00 | 0,00 |
| U | 2008 R | 17440 | 2.15.01.02.03 | 1.05.02. | 1.11 | 420,00 | 0,00 | 420,00 | 0,00 | 420,00 | 0,00 | 0,00 |
| U | 2008 R | 17444 | 1.01.01 | 1.04.22. | 1.18 | 880,80 | 0,00 | 880,80 | 0,00 | 880,80 | 0,00 | 0,00 |
| U | 2008 R | 17445 | 1.01.01 | 1.04.22. | 1.18 | 240,00 | 0,00 | 240,00 | 0,00 | 240,00 | 0,00 | 0,00 |
| U | 2008 R | 17305 | 1.01.01 | 1.04.23. | 1.14 | 1.276,80 | 0,00 | 1.276,80 | 638,40 | 638,40 | 0,00 | 0,00 |
| U | 2008 R | 15840 | 1.01.02.01 | 2.10.01. | 1.03 | 1.378,00 | 0,00 | 1.378,00 | 0,00 | 1.378,00 | 0,00 | 0,00 |
| U | 2008 R | 15846 | 1.01.01 | 1.04.15. | 1.02 | 22.080,00 | 0,00 | 22.080,00 | 0,00 | 22.080,00 | 0,00 | 0,00 |
| U | 2008 R | 15848 | 0.01.01. | 4.18.02. | 1.19.001 | 28,63 | 0,00 | 28,63 | 0,00 | 28,63 | 0,00 | 0,00 |
| U | 2008 R | 15864 | 1.01.02.01 | 1.05.15. | 1.02 | 16.200,00 | 0,00 | 16.200,00 | 0,00 | 16.200,00 | 0,00 | 0,00 |
| U | 2008 R | 15867 | 1.01.04 | 1.05.02. | 1.06 | 0,04 | -0,04 | 0,00 | 0,00 | 0,00 | 0,00 | 0,00 |
| U | 2008 R | 15869 | 1.01.03.03. | 1.04.24. | 1.11 | 22,00 | 0,00 | 22,00 | 0,00 | 22,00 | 0,00 | 0,00 |
| U | 2008 R | 16154 | 2.02.01.03 | 2.10.01. | 1.07 | 19.440,00 | 0,00 | 19.440,00 | 0,00 | 19.440,00 | 0,00 | 0,00 |
| U | 2008 R | 20284 | 2.15.01.04.30 | 1.05.01. | 1.15 | 1.100,00 | 0,00 | 1.100,00 | 0,00 | 1.100,00 | 0,00 | 0,00 |
| U | 2008 R | 20294 | 1.01.02.01 | 1.05.02. | 1.05 | 1.937,88 | 0,00 | 1.937,88 | 0,00 | 1.937,88 | 0,00 | 0,00 |
| U | 2008 R | 23114 | 1.01.01 | 1.04.04. | 1.02 | 2.112,00 | 0,00 | 2.112,00 | 0,00 | 2.112,00 | 0,00 | 0,00 |
| U | 2008 R | 23115 | 1.01.01 | 1.04.05. | 1.02 | 3.875,06 | 0,00 | 3.875,06 | 0,00 | 3.875,06 | 0,00 | 0,00 |
| U | 2008 R | 23116 | 1.01.01 | 1.04.05. | 1.02 | 3.516,11 | 0,00 | 3.516,11 | 0,00 | 3.516,11 | 0,00 | 0,00 |
| U | 2008 R | 23117 | 1.01.02.03 | 2.10.02. | 1.14 | 91,65 | -0,35 | 91,30 | 0,00 | 91,30 | 0,00 | 0,00 |
| U | 2008 R | 23118 | 1.01.02.02.01 | 1.05.06. | 1.02 | 225,00 | 0,00 | 225,00 | 0,00 | 225,00 | 0,00 | 0,00 |
| U | 2008 R | 23119 | 1.06.10.04 | 1.05.01. | 1.08 | 99,40 | 0,00 | 99,40 | 0,00 | 99,40 | 0,00 | 0,00 |
| U | 2008 R | 23120 | 2.01.02 | 1.05.14. | 0.01 | 2.874,00 | 0,00 | 2.874,00 | 0,00 | 2.874,00 | 0,00 | 0,00 |
| U | 2008 R | 23121 | 1.06.09.15 | 1.05.01. | 1.08 | 204,80 | 0,00 | 204,80 | 0,00 | 204,80 | 0,00 | 0,00 |
| U | 2008 R | 23122 | 1.06.10.04 | 1.05.01. | 1.08 | 95,45 | 0,00 | 95,45 | 0,00 | 95,45 | 0,00 | 0,00 |
| U | 2008 R | 23123 | 1.01.01 | 1.04.19. | 1.02 | 118,82 | 0,00 | 118,82 | 0,00 | 118,82 | 0,00 | 0,00 |
| U | 2008 R | 23124 | 1.01.01 | 1.04.04. | 1.02 | 2.242,01 | 0,00 | 2.242,01 | 0,00 | 2.242,01 | 0,00 | 0,00 |
| U | 2008 R | 23125 | 1.01.01 | 1.04.19. | 1.02 | 379,61 | 0,00 | 379,61 | 0,00 | 379,61 | 0,00 | 0,00 |
| U | 2008 R | 23126 | 1.01.02.01 | 1.05.06. | 1.02 | 4.300,00 | 0,00 | 4.300,00 | 0,00 | 4.300,00 | 0,00 | 0,00 |
| U | 2008 R | 23127 | 1.01.02.02.01 | 1.05.06. | 1.02 | 1,00 | 0,00 | 1,00 | 0,00 | 1,00 | 0,00 | 0,00 |
| U | 2008 R | 23128 | 1.01.02.02.01 | 1.05.06. | 1.02 | 504,00 | 0,00 | 504,00 | 0,00 | 504,00 | 0,00 | 0,00 |
| U | 2008 R | 23129 | 1.01.04 | 1.05.02. | 1.16 | 197,22 | 0,00 | 197,22 | 0,00 | 197,22 | 0,00 | 0,00 |
| U | 2008 R | 23131 | 1.01.01 | 1.04.07. | 1.02 | 64,33 | 0,00 | 64,33 | 0,00 | 64,33 | 0,00 | 0,00 |
| U | 2008 R | 23132 | 1.06.07.02 | 1.05.01. | 1.02 | 742,93 | 0,00 | 742,93 | 0,00 | 742,93 | 0,00 | 0,00 |
| U | 2008 R | 23133 | 1.01.01 | 2.09.03. | 1.02 | 8.400,00 | 0,00 | 8.400,00 | 0,00 | 8.400,00 | 0,00 | 0,00 |
| U | 2008 R | 23134 | 1.01.01 | 2.09.03. | 1.02 | 2.976,00 | 0,00 | 2.976,00 | 84,00 | 2.892,00 | 84,00 | 0,00 |
| U | 2008 R | 23136 | 1.01.01 | 1.04.04. | 1.02 | 1.371,68 | 0,00 | 1.371,68 | 0,00 | 1.371,68 | 0,00 | 0,00 |
| U | 2008 R | 23137 | 1.09.15 | 1.04.04. | 1.02 | 350,45 | 0,00 | 350,45 | 0,00 | 350,45 | 0,00 | 0,00 |

| | | | | | | | | | | | | | |
|---|--------|-------|---------------|----------|------|--|----------|-----------|----------|----------|--------|------|--------|
| U | 2008 R | 17118 | 2.02.04.01 | 2.10.01. | 1.03 | | 4.764,00 | 0,00 | 4.764,00 | 4.764,00 | 0,00 | 0,00 | 0,00 |
| U | 2008 R | 20314 | 1.06.09.04 | 1.05.02. | 1.08 | | 351,36 | 0,00 | 351,36 | 351,36 | 0,00 | 0,00 | 0,00 |
| U | 2008 R | 20317 | 1.06.09.04 | 1.05.02. | 1.08 | | 230,52 | 0,00 | 230,52 | 230,52 | 0,00 | 0,00 | 0,00 |
| U | 2008 R | 20318 | 1.06.03.04 | 1.05.02. | 1.08 | | 202,80 | -44,40 | 158,40 | 0,00 | 0,00 | 0,00 | 158,40 |
| U | 2008 R | 20330 | 0.01.01. | 4.18.02. | 1.17 | | 12,79 | 0,00 | 12,79 | 0,00 | 0,00 | 0,00 | 0,00 |
| U | 2008 R | 20331 | 2.15.02.04.04 | 1.03.02. | 1.07 | | 9.337,08 | -5.083,88 | 4.253,20 | 4.253,20 | 0,00 | 0,00 | 0,00 |
| U | 2008 R | 20099 | 1.01.01 | 1.04.04. | 1.07 | | 5.000,00 | 0,00 | 5.000,00 | 5.000,00 | 0,00 | 0,00 | 0,00 |
| U | 2008 R | 21555 | 2.15.02.02.03 | 1.05.02. | 1.14 | | 296,64 | 0,00 | 296,64 | 258,77 | 37,87 | 0,00 | 0,00 |
| U | 2008 R | 21556 | 1.06.03.01 | 1.05.02. | 1.11 | | 98,34 | 0,00 | 98,34 | 0,00 | 98,34 | 0,00 | 0,00 |
| U | 2008 R | 21557 | 0.01.04. | 1.03.12. | 1.11 | | 1.250,00 | 0,00 | 1.250,00 | 1.250,00 | 0,00 | 0,00 | 0,00 |
| U | 2008 R | 21558 | 1.01.01 | 1.04.17. | 1.01 | | 4.765,40 | 0,00 | 4.765,40 | 4.765,40 | 0,00 | 0,00 | 0,00 |
| U | 2008 R | 21559 | 1.01.02.01 | 1.05.01. | 1.01 | | 700,00 | -4,15 | 695,85 | 695,85 | 0,00 | 0,00 | 0,00 |
| U | 2008 R | 21560 | 1.01.02.01 | 1.05.01. | 1.01 | | 850,00 | 0,00 | 850,00 | 850,00 | 0,00 | 0,00 | 0,00 |
| U | 2008 R | 21575 | 2.15.01.04.23 | 1.05.02. | 1.13 | | 836,40 | 0,00 | 836,40 | 836,40 | 0,00 | 0,00 | 0,00 |
| U | 2008 R | 21576 | 2.15.02.05.05 | 1.05.01. | 1.14 | | 80,00 | -12,65 | 67,35 | 67,35 | 0,00 | 0,00 | 0,00 |
| U | 2008 R | 21579 | 2.15.03.16. | 1.05.02. | 1.13 | | 1.800,00 | 0,00 | 1.800,00 | 1.800,00 | 0,00 | 0,00 | 0,00 |
| U | 2008 R | 21580 | 1.01.01 | 1.04.06. | 1.14 | | 4.788,00 | 0,00 | 4.788,00 | 4.788,00 | 0,00 | 0,00 | 0,00 |
| U | 2008 R | 21581 | 2.15.03.12. | 1.05.01. | 1.14 | | 10,00 | 0,00 | 10,00 | 10,00 | 0,00 | 0,00 | 0,00 |
| U | 2008 R | 21582 | 2.15.03.16. | 1.05.02. | 1.13 | | 200,00 | 0,00 | 200,00 | 200,00 | 0,00 | 0,00 | 0,00 |
| U | 2008 R | 21585 | 2.15.02.06.01 | 1.05.01. | 1.14 | | 7,65 | 0,00 | 7,65 | 7,65 | 0,00 | 0,00 | 0,00 |
| U | 2008 R | 21587 | 2.15.02.02.03 | 1.05.01. | 1.14 | | 296,48 | 0,00 | 296,48 | 296,48 | 0,00 | 0,00 | 0,00 |
| U | 2008 R | 21590 | 2.15.02.02.03 | 1.05.01. | 1.14 | | 1.448,18 | 0,00 | 1.448,18 | 1.448,18 | 0,00 | 0,00 | 0,00 |
| U | 2008 R | 21870 | 2.15.01.02.03 | 1.05.02. | 1.17 | | 1.000,00 | 0,00 | 1.000,00 | 688,61 | 311,39 | 0,00 | 0,00 |
| U | 2008 R | 21879 | 2.02.01.03 | 1.05.16. | 1.07 | | 297,60 | 0,00 | 297,60 | 297,60 | 0,00 | 0,00 | 0,00 |
| U | 2008 R | 21880 | 0.01.01. | 1.01.01. | 0.01 | | 586,47 | 0,00 | 586,47 | 586,47 | 0,00 | 0,00 | 0,00 |
| U | 2008 R | 21881 | 1.01.02.01 | 1.05.01. | 1.17 | | 1.088,33 | 0,00 | 1.088,33 | 1.088,33 | 0,00 | 0,00 | 0,00 |
| U | 2008 R | 21982 | 1.01.02.01 | 1.05.04. | 1.05 | | 230,70 | 0,00 | 230,70 | 230,70 | 0,00 | 0,00 | 0,00 |
| U | 2008 R | 21963 | 2.15.01.03.02 | 1.05.01. | 1.15 | | 798,24 | 0,00 | 798,24 | 798,24 | 0,00 | 0,00 | 0,00 |
| U | 2008 R | 21964 | 2.01.03 | 1.04.24. | 0.01 | | 1.944,78 | 0,00 | 1.944,78 | 1.944,78 | 0,00 | 0,00 | 0,00 |
| U | 2008 R | 21967 | 1.01.02.03 | 2.10.02. | 1.05 | | 2,71 | 0,00 | 2,71 | 2,71 | 0,00 | 0,00 | 0,00 |
| U | 2008 R | 21969 | 1.01.02.03 | 2.10.02. | 1.05 | | 2,75 | 0,00 | 2,75 | 2,75 | 0,00 | 0,00 | 0,00 |
| U | 2008 R | 21973 | 2.15.01.02.03 | 1.03.02. | 1.09 | | 118,89 | 0,00 | 118,89 | 6,13 | 112,76 | 0,00 | 0,00 |
| U | 2008 R | 21974 | 2.15.01.02.03 | 1.03.16. | 1.09 | | 313,05 | 0,00 | 313,05 | 313,05 | 0,00 | 0,00 | 0,00 |
| U | 2008 R | 21976 | 1.01.02.03 | 2.10.02. | 1.09 | | 53,00 | 0,00 | 53,00 | 53,00 | 0,00 | 0,00 | 0,00 |
| U | 2008 R | 21977 | 1.01.02.03 | 1.04.01. | 1.09 | | 194,00 | 0,00 | 194,00 | 194,00 | 0,00 | 0,00 | 0,00 |
| U | 2008 R | 21981 | 1.02.01. | 2.11.01. | 1.11 | | 3.369,44 | 0,00 | 3.369,44 | 3.369,44 | 0,00 | 0,00 | 0,00 |

| | | | | | | | | | | | | |
|---|--------|-------|---------------|----------|------|-----------|----------|-----------|-----------|-----------|------|------|
| U | 2008 R | 21982 | 1.02.01. | 2.11.02. | 1.11 | 45,46 | 0,00 | 45,46 | 45,46 | 0,00 | 0,00 | 0,00 |
| U | 2008 R | 21983 | 1.01.02.01 | 1.05.01. | 1.01 | 150,00 | -150,00 | 0,00 | 0,00 | 0,00 | 0,00 | 0,00 |
| U | 2008 R | 21984 | 2.15.02.02.02 | 1.05.02. | 1.14 | 14.112,00 | 0,00 | 14.112,00 | 14.112,00 | 0,00 | 0,00 | 0,00 |
| U | 2008 R | 21985 | 1.01.02.01 | 1.05.01. | 1.01 | 91,40 | 0,00 | 91,40 | 91,40 | 0,00 | 0,00 | 0,00 |
| U | 2008 R | 21988 | 1.09.08.13 | 1.05.08. | 1.09 | 74.820,91 | 0,00 | 74.820,91 | 42.925,87 | 31.895,04 | 0,00 | 0,00 |
| U | 2008 R | 21989 | 1.01.02.03 | 1.05.08. | 1.09 | 18.677,68 | -13,25 | 18.664,43 | 18.664,43 | 0,00 | 0,00 | 0,00 |
| U | 2008 R | 21990 | 2.02.03.01 | 1.05.09. | 1.09 | 8.529,85 | 0,00 | 8.529,85 | 8.529,85 | 0,00 | 0,00 | 0,00 |
| U | 2008 R | 21991 | 1.01.02.01 | 1.05.14. | 1.04 | 288,11 | 0,00 | 288,11 | 288,11 | 0,00 | 0,00 | 0,00 |
| U | 2008 R | 21992 | 2.15.02.10.01 | 1.05.08. | 1.09 | 4.500,00 | 0,00 | 4.500,00 | 4.500,00 | 0,00 | 0,00 | 0,00 |
| U | 2008 R | 21993 | 0.01.01. | 4.18.07. | 1.04 | 652,84 | 0,00 | 652,84 | 652,84 | 0,00 | 0,00 | 0,00 |
| U | 2008 R | 21994 | 0.02.02. | 2.10.01. | 1.03 | 5.571,60 | 0,00 | 5.571,60 | 5.571,60 | 0,00 | 0,00 | 0,00 |
| U | 2008 R | 21996 | 2.15.02.02.03 | 1.05.01. | 1.04 | 79,53 | 0,00 | 79,53 | 79,53 | 0,00 | 0,00 | 0,00 |
| U | 2008 R | 21998 | 0.01.01. | 4.18.07. | 1.04 | 915,16 | 0,00 | 915,16 | 915,16 | 0,00 | 0,00 | 0,00 |
| U | 2008 R | 21999 | 1.09.06 | 1.05.01. | 1.03 | 496,50 | 0,00 | 496,50 | 496,50 | 0,00 | 0,00 | 0,00 |
| U | 2008 R | 22001 | 1.01.01 | 1.04.02. | 1.02 | 40,20 | 0,00 | 40,20 | 40,20 | 0,00 | 0,00 | 0,00 |
| U | 2008 R | 19253 | 1.06.09.12 | 2.10.01. | 1.06 | 1.176,00 | 0,00 | 1.176,00 | 1.176,00 | 0,00 | 0,00 | 0,00 |
| U | 2008 R | 19254 | 1.09.04 | 1.05.04. | 1.06 | 1.033,00 | 0,00 | 1.033,00 | 0,00 | 1.033,00 | 0,00 | 0,00 |
| U | 2008 R | 19256 | 1.01.02.01 | 1.05.06. | 1.02 | 15.667,02 | 0,00 | 15.667,02 | 15.667,02 | 0,00 | 0,00 | 0,00 |
| U | 2008 R | 19257 | 2.15.02.05.05 | 1.05.01. | 1.14 | 290,00 | 0,00 | 290,00 | 290,00 | 0,00 | 0,00 | 0,00 |
| U | 2008 R | 19259 | 1.02.01. | 2.11.02. | 1.06 | 3.552,00 | 0,00 | 3.552,00 | 3.552,00 | 0,00 | 0,00 | 0,00 |
| U | 2008 R | 19260 | 1.06.09.19 | 1.05.01. | 1.14 | 123,78 | 0,00 | 123,78 | 123,78 | 0,00 | 0,00 | 0,00 |
| U | 2008 R | 19261 | 2.15.01.03.02 | 1.05.01. | 1.14 | 90,00 | -10,80 | 79,20 | 79,20 | 0,00 | 0,00 | 0,00 |
| U | 2008 R | 19263 | 1.01.02.01 | 1.05.01. | 1.14 | 1.000,00 | 84,05 | 1.084,05 | 1.084,05 | 0,00 | 0,00 | 0,00 |
| U | 2008 R | 19264 | 2.15.02.02.03 | 1.05.01. | 1.14 | 345,78 | 0,00 | 345,78 | 345,78 | 0,00 | 0,00 | 0,00 |
| U | 2008 R | 19265 | 2.15.02.02.03 | 1.05.01. | 1.14 | 461,01 | 0,00 | 461,01 | 461,01 | 0,00 | 0,00 | 0,00 |
| U | 2008 R | 19266 | 2.05.12. | 1.05.01. | 1.13 | 156,27 | 0,00 | 156,27 | 156,27 | 0,00 | 0,00 | 0,00 |
| U | 2008 R | 19267 | 1.01.01 | 1.04.19. | 1.09 | 1.080,00 | 0,00 | 1.080,00 | 1.080,00 | 0,00 | 0,00 | 0,00 |
| U | 2008 R | 19269 | 1.01.01 | 1.04.16. | 1.06 | 5.841,60 | 0,00 | 5.841,60 | 5.841,60 | 0,00 | 0,00 | 0,00 |
| U | 2008 R | 19271 | 2.05.12. | 1.05.01. | 1.13 | 82,00 | 0,00 | 82,00 | 82,00 | 0,00 | 0,00 | 0,00 |
| U | 2008 R | 19272 | 2.02.03.01 | 1.04.10. | 1.09 | 350,00 | -350,00 | 0,00 | 0,00 | 0,00 | 0,00 | 0,00 |
| U | 2008 R | 19274 | 2.02.03.01 | 2.09.01. | 1.09 | 31.800,00 | 0,00 | 31.800,00 | 31.800,00 | 0,00 | 0,00 | 0,00 |
| U | 2008 R | 19277 | 2.02.01.02 | 1.05.02. | 1.06 | 600,00 | 0,00 | 600,00 | 600,00 | 0,00 | 0,00 | 0,00 |
| U | 2008 R | 19279 | 2.15.02.02.02 | 1.05.01. | 1.14 | 1.495,19 | 0,00 | 1.495,19 | 1.495,19 | 0,00 | 0,00 | 0,00 |
| U | 2008 R | 19280 | 2.15.02.02.02 | 1.05.01. | 1.14 | 446,76 | 0,00 | 446,76 | 446,76 | 0,00 | 0,00 | 0,00 |
| U | 2008 R | 19284 | 2.15.02.02.02 | 1.05.01. | 1.14 | 2.500,00 | 2.341,33 | 4.841,33 | 4.841,33 | 0,00 | 0,00 | 0,00 |
| U | 2008 R | 19286 | 0.01.03. | 2.09.04. | 0.01 | 300,00 | 0,00 | 300,00 | 0,00 | 300,00 | 0,00 | 0,00 |

| | | | | | | | | | | | | |
|---|--------|-------|---------------|----------|------|-----------|-----------|-----------|-----------|----------|--------|------|
| U | 2008 R | 19289 | 1.01.01 | 1.04.17. | 1.10 | 6.840,00 | 0,00 | 6.840,00 | 6.840,00 | 6.840,00 | 360,00 | 0,00 |
| U | 2008 R | 19317 | 2.15.01.07.05 | 1.05.01. | 1.11 | 281,30 | 0,00 | 281,30 | 281,30 | 281,30 | 0,00 | 0,00 |
| U | 2008 R | 19526 | 2.05.04.02 | 1.03.16. | 1.07 | 10.500,00 | -1.485,97 | 9.014,03 | 6.450,82 | 2.563,21 | 0,00 | 0,00 |
| U | 2008 R | 19536 | 1.01.02.01 | 1.05.01. | 1.11 | 250,00 | 0,00 | 250,00 | 250,00 | 0,00 | 0,00 | 0,00 |
| U | 2008 R | 19548 | 2.02.03.01 | 1.05.01. | 1.01 | 117,55 | 0,00 | 117,55 | 117,55 | 0,00 | 0,00 | 0,00 |
| U | 2008 R | 19550 | 1.01.02.01 | 1.05.01. | 1.01 | 175,26 | 0,00 | 175,26 | 175,26 | 0,00 | 0,00 | 0,00 |
| U | 2008 R | 19551 | 1.01.02.01 | 1.05.01. | 1.01 | 284,36 | 0,00 | 284,36 | 284,36 | 0,00 | 0,00 | 0,00 |
| U | 2008 R | 19557 | 1.01.01 | 1.04.15. | 1.07 | 374,40 | 0,00 | 374,40 | 374,40 | 0,00 | 0,00 | 0,00 |
| U | 2008 R | 19558 | 2.02.01.03 | 1.05.02. | 1.07 | 923,90 | 0,00 | 923,90 | 923,90 | 0,00 | 0,00 | 0,00 |
| U | 2008 R | 19567 | 1.01.02.01 | 2.10.01. | 1.05 | 1.350,00 | 0,00 | 1.350,00 | 1.350,00 | 0,00 | 0,00 | 0,00 |
| U | 2008 R | 19199 | 1.01.04 | 1.05.15. | 1.13 | 720,00 | 0,00 | 720,00 | 720,00 | 0,00 | 0,00 | 0,00 |
| U | 2008 R | 19222 | 0.02.01. | 1.04.23. | 0.01 | 18.327,09 | 0,00 | 18.327,09 | 18.327,09 | 0,00 | 0,00 | 0,00 |
| U | 2008 R | 19226 | 0.01.01. | 1.02.05. | 1.07 | 531,18 | -531,18 | 0,00 | 0,00 | 0,00 | 0,00 | 0,00 |
| U | 2008 R | 19233 | 1.02.01. | 2.11.02. | 1.01 | 8.000,00 | -36,86 | 7.963,14 | 7.963,14 | 0,00 | 0,00 | 0,00 |
| U | 2008 R | 19234 | 0.01.01. | 1.04.24. | 0.01 | 287,00 | 0,00 | 287,00 | 287,00 | 0,00 | 0,00 | 0,00 |
| U | 2008 R | 19235 | 2.15.02.15.01 | 1.03.02. | 1.17 | 34.000,00 | 0,00 | 34.000,00 | 30.155,44 | 3.844,56 | 0,00 | 0,00 |
| U | 2008 R | 19953 | 2.15.01.04.26 | 1.05.04. | 1.06 | 1.290,00 | 0,00 | 1.290,00 | 1.168,58 | 121,42 | 0,00 | 0,00 |
| U | 2008 R | 19956 | 1.06.10.04 | 2.10.01. | 1.06 | 2.206,80 | 0,00 | 2.206,80 | 2.206,80 | 0,00 | 0,00 | 0,00 |
| U | 2008 R | 19957 | 2.01.02 | 1.02.05. | 0.01 | 247,05 | 0,00 | 247,05 | 247,05 | 0,00 | 0,00 | 0,00 |
| U | 2008 R | 19962 | 2.02.03.01 | 1.03.04. | 1.09 | 4.976,64 | 0,00 | 4.976,64 | 4.976,64 | 0,00 | 0,00 | 0,00 |
| U | 2008 R | 19972 | 1.13.05 | 1.04.15. | 1.04 | 3.300,00 | 0,00 | 3.300,00 | 3.300,00 | 0,00 | 0,00 | 0,00 |
| U | 2008 R | 19973 | 1.01.01 | 1.04.15. | 1.04 | 270,00 | 0,00 | 270,00 | 270,00 | 0,00 | 0,00 | 0,00 |
| U | 2008 R | 19975 | 1.01.02.01 | 1.05.06. | 1.04 | 71,38 | 0,00 | 71,38 | 71,38 | 0,00 | 0,00 | 0,00 |
| U | 2008 R | 19977 | 2.15.04.08. | 2.10.01. | 1.03 | 536,40 | 0,00 | 536,40 | 536,40 | 0,00 | 0,00 | 0,00 |
| U | 2008 R | 20486 | 0.01.01. | 4.18.02. | 1.02 | 51,80 | 0,00 | 51,80 | 51,80 | 0,00 | 0,00 | 0,00 |
| U | 2008 R | 20487 | 2.02.09.03 | 1.05.02. | 1.17 | 1.085,69 | 0,00 | 1.085,69 | 1.085,69 | 0,00 | 0,00 | 0,00 |
| U | 2008 R | 20488 | 2.15.01.04.23 | 1.05.06. | 1.15 | 427,02 | 0,00 | 427,02 | 427,02 | 0,00 | 0,00 | 0,00 |
| U | 2008 R | 20491 | 2.05.06. | 1.05.02. | 1.17 | 324,00 | 0,00 | 324,00 | 324,00 | 0,00 | 0,00 | 0,00 |
| U | 2008 R | 20492 | 2.01.04.01 | 1.05.01. | 1.09 | 355,10 | 0,00 | 355,10 | 355,10 | 0,00 | 0,00 | 0,00 |
| U | 2008 R | 20493 | 1.01.02.01 | 2.10.01. | 1.07 | 499,20 | 0,00 | 499,20 | 499,20 | 0,00 | 0,00 | 0,00 |
| U | 2008 R | 20497 | 0.01.01. | 4.18.02. | 1.09 | 90,91 | 0,00 | 90,91 | 90,91 | 0,00 | 0,00 | 0,00 |
| U | 2008 R | 20513 | 0.01.01. | 4.18.02. | 1.08 | 103,56 | 0,00 | 103,56 | 103,56 | 0,00 | 0,00 | 0,00 |
| U | 2008 R | 20518 | 1.01.01 | 1.04.17. | 1.14 | 999,60 | -21,28 | 978,32 | 0,00 | 978,32 | 0,00 | 0,00 |
| U | 2008 R | 20522 | 1.01.02.01 | 2.10.01. | 1.02 | 3.756,00 | 0,00 | 3.756,00 | 3.756,00 | 0,00 | 0,00 | 0,00 |
| U | 2008 R | 20524 | 1.01.01 | 1.03.12. | 1.07 | 200,00 | -41,04 | 158,96 | 158,96 | 0,00 | 0,00 | 0,00 |
| U | 2008 R | 20528 | 1.01.02.01 | 2.10.01. | 1.02 | 3.945,60 | 0,00 | 3.945,60 | 3.945,60 | 0,00 | 0,00 | 0,00 |

| | | | | | | | | | | | | | |
|---|------|---|-------|---------------|----------|----------|--|-----------|---------|-----------|----------|--------|------|
| U | 2008 | R | 19906 | 2.15.01.07.06 | 1.03.02. | 1.06 | | 2.396,09 | 0,00 | 2.396,09 | 0,00 | 0,00 | 0,00 |
| U | 2008 | R | 19907 | 2.15.01.07.06 | 1.03.16. | 1.06 | | 966,53 | 0,00 | 966,53 | 0,00 | 0,00 | 0,00 |
| U | 2008 | R | 20540 | 0.01.01. | 4.18.02. | 1.01 | | 9,15 | 0,00 | 9,15 | 0,00 | 0,00 | 0,00 |
| U | 2008 | R | 1427 | 0.01.01. | 4.18.07. | 1.10 | | 1.575,62 | 0,00 | 1.575,62 | 0,00 | 0,00 | 0,00 |
| U | 2008 | R | 20541 | 0.01.04. | 1.03.12. | 1.11 | | 596,83 | 0,00 | 596,83 | 0,00 | 0,00 | 0,00 |
| U | 2008 | R | 20544 | 2.15.01.08.01 | 1.03.16. | 1.06 | | 12.000,00 | 0,00 | 12.000,00 | 0,00 | 0,00 | 0,00 |
| U | 2008 | R | 20545 | 2.16.02 | 1.05.02. | 1.19.001 | | 2.955,60 | 0,00 | 2.955,60 | 0,00 | 0,00 | 0,00 |
| U | 2008 | R | 20547 | 2.16.02 | 1.05.02. | 1.19.001 | | 453,84 | 0,00 | 453,84 | 0,00 | 0,00 | 0,00 |
| U | 2008 | R | 19979 | 0.02.02. | 1.05.01. | 1.03 | | 439,10 | 0,00 | 439,10 | 0,00 | 0,00 | 0,00 |
| U | 2008 | R | 19987 | 1.01.02.01 | 1.05.01. | 1.04 | | 1.500,00 | 0,00 | 1.500,00 | 0,00 | 0,00 | 0,00 |
| U | 2008 | R | 19991 | 1.01.02.01 | 1.05.01. | 1.04 | | 1.448,00 | 0,00 | 1.448,00 | 0,00 | 0,00 | 0,00 |
| U | 2008 | R | 19992 | 1.06.09.06 | 1.05.01. | 1.04 | | 552,00 | 0,00 | 552,00 | 0,00 | 0,00 | 0,00 |
| U | 2008 | R | 19999 | 1.01.02.03 | 1.05.04. | 1.03 | | 1.742,40 | 0,00 | 1.742,40 | 1.166,40 | 576,00 | 0,00 |
| U | 2008 | R | 20000 | 2.15.01.03.02 | 1.05.08. | 1.12 | | 6.310,76 | 0,00 | 6.310,76 | 6.301,80 | 8,96 | 0,00 |
| U | 2008 | R | 20002 | 2.15.01.03.02 | 1.05.08. | 1.15 | | 6.589,60 | 0,00 | 6.589,60 | 6.589,60 | 0,00 | 0,00 |
| U | 2008 | R | 22650 | 2.02.15.06 | 1.05.02. | 1.19.001 | | 387,10 | 0,00 | 387,10 | 0,00 | 0,00 | 0,00 |
| U | 2008 | R | 22651 | 2.05.13. | 1.05.02. | 1.17 | | 1.500,00 | -752,37 | 747,63 | 747,63 | 0,00 | 0,00 |
| U | 2008 | R | 22652 | 0.01.01. | 4.18.07. | 1.12 | | 391,91 | 0,00 | 391,91 | 0,00 | 0,00 | 0,00 |
| U | 2008 | R | 22653 | 1.01.02.01 | 1.05.02. | 1.05 | | 93,60 | 0,00 | 93,60 | 0,00 | 0,00 | 0,00 |
| U | 2008 | R | 22654 | 0.01.04. | 1.03.12. | 1.11 | | 457,60 | 0,00 | 457,60 | 0,00 | 0,00 | 0,00 |
| U | 2008 | R | 22657 | 2.02.01.03 | 1.05.02. | 1.07 | | 232,30 | 0,00 | 232,30 | 0,00 | 0,00 | 0,00 |
| U | 2008 | R | 22658 | 2.02.10. | 1.05.02. | 1.07 | | 1.075,81 | 0,00 | 1.075,81 | 1.075,81 | 0,00 | 0,00 |
| U | 2008 | R | 22660 | 1.01.03.07. | 1.05.01. | 1.19.003 | | 332,72 | 0,00 | 332,72 | 0,00 | 0,00 | 0,00 |
| U | 2008 | R | 22661 | 2.15.02.02.03 | 1.05.02. | 1.14 | | 4.867,70 | 0,00 | 4.867,70 | 0,00 | 0,00 | 0,00 |
| U | 2008 | R | 22662 | 1.13.06 | 1.05.01. | 1.07 | | 100,00 | -86,50 | 13,50 | 13,50 | 0,00 | 0,00 |
| U | 2008 | R | 22663 | 1.06.03.03 | 1.05.02. | 1.14 | | 9.600,00 | 0,00 | 9.600,00 | 9.600,00 | 0,00 | 0,00 |
| U | 2008 | R | 22664 | 1.01.02.01 | 2.10.01. | 1.14 | | 2.622,00 | 0,00 | 2.622,00 | 2.622,00 | 0,00 | 0,00 |
| U | 2008 | R | 22665 | 2.15.02.21.01 | 1.05.01. | 1.17 | | 300,14 | 0,00 | 300,14 | 0,00 | 0,00 | 0,00 |
| U | 2008 | R | 22667 | 2.05.01. | 1.05.02. | 1.02 | | 1.501,38 | 0,00 | 1.501,38 | 1.501,30 | 0,08 | 0,00 |
| U | 2008 | R | 22668 | 1.06.09.19 | 1.05.02. | 1.14 | | 266,16 | 0,00 | 266,16 | 146,38 | 119,78 | 0,00 |
| U | 2008 | R | 22684 | 2.05.09. | 1.05.01. | 1.19.001 | | 1.076,44 | 0,00 | 1.076,44 | 1.076,44 | 0,00 | 0,00 |
| U | 2008 | R | 22685 | 2.05.09. | 1.05.01. | 1.19.001 | | 1.131,42 | 0,00 | 1.131,42 | 1.131,42 | 0,00 | 0,00 |
| U | 2008 | R | 22687 | 1.01.02.03 | 2.10.02. | 1.01 | | 80,49 | 0,00 | 80,49 | 80,49 | 0,00 | 0,00 |
| U | 2008 | R | 22688 | 1.01.02.03 | 1.05.04. | 1.01 | | 2.142,00 | 0,00 | 2.142,00 | 2.142,00 | 0,00 | 0,00 |
| U | 2008 | R | 22689 | 1.06.10.04 | 1.05.04. | 1.01 | | 248,42 | -41,38 | 207,04 | 207,04 | 0,00 | 0,00 |
| U | 2008 | R | 22693 | 2.15.01.03.02 | 1.05.02. | 1.14 | | 412,80 | 0,00 | 412,80 | 412,80 | 0,00 | 0,00 |

| | | | | | | | | | | | | |
|---|--------|-------|---------------|----------|----------|-----------|---------|-----------|-----------|-----------|------|------|
| U | 2008 R | 22694 | 1.01.01 | 1.04.02. | 1.09 | 669,00 | -14,16 | 654,84 | 654,84 | 0,00 | 0,00 | 0,00 |
| U | 2008 R | 22705 | 1.01.02.01 | 2.10.04. | 1.09 | 4.464,00 | 0,00 | 4.464,00 | 4.464,00 | 0,00 | 0,00 | 0,00 |
| U | 2008 R | 22706 | 2.02.15.06 | 1.05.02. | 1.19.001 | 468,70 | 0,00 | 468,70 | 468,70 | 0,00 | 0,00 | 0,00 |
| U | 2008 R | 22707 | 2.02.08.07 | 1.05.02. | 1.19.001 | 10.332,00 | 0,00 | 10.332,00 | 10.332,00 | 0,00 | 0,00 | 0,00 |
| U | 2008 R | 22708 | 1.06.09.11 | 1.05.01. | 1.12 | 333,27 | 0,00 | 333,27 | 333,27 | 0,00 | 0,00 | 0,00 |
| U | 2008 R | 22710 | 2.02.02. | 2.09.02. | 1.09 | 7.558,32 | 0,00 | 7.558,32 | 7.558,32 | 2,32 | 0,00 | 0,00 |
| U | 2008 R | 22713 | 2.15.01.02.03 | 1.04.19. | 1.01 | 17,70 | 0,00 | 17,70 | 17,70 | 0,00 | 0,00 | 0,00 |
| U | 2008 R | 22715 | 1.01.03.03. | 1.05.01. | 1.11 | 21,00 | 0,00 | 21,00 | 21,00 | 0,00 | 0,00 | 0,00 |
| U | 2008 R | 22724 | 2.15.01.03.02 | 1.05.01. | 1.13 | 240,00 | -5,00 | 235,00 | 235,00 | 0,00 | 0,00 | 0,00 |
| U | 2008 R | 22725 | 2.15.01.03.02 | 1.05.01. | 1.13 | 350,00 | -146,19 | 203,81 | 203,81 | 0,00 | 0,00 | 0,00 |
| U | 2008 R | 22726 | 2.15.01.03.02 | 1.05.01. | 1.13 | 600,00 | 0,00 | 600,00 | 600,00 | 0,00 | 0,00 | 0,00 |
| U | 2008 R | 22727 | 2.15.01.03.02 | 1.05.01. | 1.13 | 600,00 | 0,00 | 600,00 | 600,00 | 0,00 | 0,00 | 0,00 |
| U | 2008 R | 22728 | 2.15.01.03.02 | 1.05.01. | 1.13 | 120,00 | -14,50 | 105,50 | 105,50 | 0,00 | 0,00 | 0,00 |
| U | 2008 R | 22729 | 1.09.08.12 | 1.05.01. | 1.07 | 600,00 | 0,00 | 600,00 | 600,00 | 0,00 | 0,00 | 0,00 |
| U | 2008 R | 22730 | 2.05.12. | 1.05.01. | 1.13 | 500,00 | -340,28 | 159,72 | 159,72 | 0,00 | 0,00 | 0,00 |
| U | 2008 R | 22731 | 2.15.02.18.01 | 1.05.01. | 1.13 | 130,00 | 0,00 | 130,00 | 130,00 | 0,00 | 0,00 | 0,00 |
| U | 2008 R | 22740 | 2.15.01.03.02 | 1.05.01. | 1.13 | 150,00 | 0,00 | 150,00 | 150,00 | 0,00 | 0,00 | 0,00 |
| U | 2008 R | 22741 | 1.01.02.01 | 1.05.01. | 1.19.001 | 105,18 | 0,00 | 105,18 | 105,18 | 0,00 | 0,00 | 0,00 |
| U | 2008 R | 22742 | 2.15.02.15.01 | 1.05.01. | 1.13 | 800,00 | 0,00 | 800,00 | 800,00 | 0,00 | 0,00 | 0,00 |
| U | 2008 R | 19876 | 1.01.01 | 1.04.19. | 1.04 | 1.140,00 | 0,00 | 1.140,00 | 1.140,00 | 0,00 | 0,00 | 0,00 |
| U | 2008 R | 19877 | 1.01.01 | 1.04.15. | 1.04 | 576,00 | 0,00 | 576,00 | 576,00 | 0,00 | 0,00 | 0,00 |
| U | 2008 R | 19880 | 1.01.01 | 1.04.15. | 1.04 | 1.740,00 | 0,00 | 1.740,00 | 1.740,00 | 0,00 | 0,00 | 0,00 |
| U | 2008 R | 19881 | 1.13.05 | 1.04.15. | 1.04 | 12.936,00 | 0,00 | 12.936,00 | 12.936,00 | 0,00 | 0,00 | 0,00 |
| U | 2008 R | 19888 | 1.13.02 | 2.10.01. | 1.11 | 12.072,00 | 0,00 | 12.072,00 | 12.072,00 | 0,00 | 0,00 | 0,00 |
| U | 2008 R | 19904 | 1.01.01 | 1.03.12. | 1.05 | 250,00 | 0,00 | 250,00 | 250,00 | 0,00 | 0,00 | 0,00 |
| U | 2008 R | 19913 | 1.01.02.01 | 1.05.08. | 1.15 | 11.300,00 | 0,00 | 11.300,00 | 11.300,00 | 0,00 | 0,00 | 0,00 |
| U | 2008 R | 19914 | 1.01.02.01 | 1.05.08. | 1.15 | 32.500,00 | 0,00 | 32.500,00 | 18.987,50 | 13.512,50 | 0,00 | 0,00 |
| U | 2008 R | 19917 | 2.15.02.05.05 | 1.05.01. | 1.13 | 3.600,00 | 0,00 | 3.600,00 | 3.600,00 | 0,00 | 0,00 | 0,00 |
| U | 2008 R | 19918 | 1.01.02.01 | 1.05.01. | 1.01 | 381,48 | 0,00 | 381,48 | 381,48 | 0,00 | 0,00 | 0,00 |
| U | 2008 R | 19919 | 1.01.02.01 | 1.05.01. | 1.01 | 51,80 | 0,00 | 51,80 | 51,80 | 0,00 | 0,00 | 0,00 |
| U | 2008 R | 21215 | 1.01.04 | 1.05.02. | 1.16 | 120,00 | 0,00 | 120,00 | 120,00 | 0,00 | 0,00 | 0,00 |
| U | 2008 R | 21216 | 1.01.01 | 2.09.01. | 1.16 | 1.800,00 | 0,00 | 1.800,00 | 1.800,00 | 0,00 | 0,00 | 0,00 |
| U | 2008 R | 21218 | 1.01.02.01 | 1.05.02. | 1.16 | 564,00 | 0,00 | 564,00 | 564,00 | 0,00 | 0,00 | 0,00 |
| U | 2008 R | 21251 | 1.01.01 | 1.04.02. | 1.15 | 154,92 | 0,00 | 154,92 | 154,92 | 0,00 | 0,00 | 0,00 |
| U | 2008 R | 21252 | 1.01.02.01 | 1.05.01. | 1.13 | 300,00 | -300,00 | 0,00 | 0,00 | 0,00 | 0,00 | 0,00 |
| U | 2008 R | 21253 | 1.01.01 | 1.04.17. | 1.15 | 960,00 | 0,00 | 960,00 | 960,00 | 0,00 | 0,00 | 0,00 |

| | | | | | | | | | | | |
|---|--------|-------|---------------|----------|----------|----------|--------|----------|----------|----------|------|
| U | 2008 R | 21254 | 1.01.02.03 | 2.10.02. | 1.15 | 2.037,00 | 0,00 | 2.037,00 | 2.037,00 | 0,00 | 0,00 |
| U | 2008 R | 21255 | 1.01.01 | 1.04.17. | 1.15 | 1.656,00 | 0,00 | 1.656,00 | 1.656,00 | 0,00 | 0,00 |
| U | 2008 R | 21256 | 2.15.01.03.02 | 1.05.01. | 1.15 | 72,25 | 0,00 | 72,25 | 72,25 | 0,00 | 0,00 |
| U | 2008 R | 21257 | 2.15.02.01.02 | 1.05.01. | 1.15 | 3.427,56 | 0,00 | 3.427,56 | 3.427,56 | 0,00 | 0,00 |
| U | 2008 R | 21258 | 1.01.01 | 1.04.02. | 1.11 | 485,60 | -37,90 | 447,70 | 447,70 | 0,00 | 0,00 |
| U | 2008 R | 21259 | 1.01.01 | 1.04.02. | 1.11 | 327,12 | 0,00 | 327,12 | 327,12 | 0,00 | 0,00 |
| U | 2008 R | 21260 | 1.01.02.02.09 | 1.05.02. | 1.11 | 384,00 | 0,00 | 384,00 | 384,00 | 0,00 | 0,00 |
| U | 2008 R | 21261 | 1.01.02.01 | 1.05.01. | 1.02 | 125,80 | 0,00 | 125,80 | 125,80 | 0,00 | 0,00 |
| U | 2008 R | 21268 | 2.15.02.02.01 | 1.05.01. | 1.11 | 1.399,40 | 0,00 | 1.399,40 | 1.399,40 | 0,00 | 0,00 |
| U | 2008 R | 21272 | 1.01.02.01 | 2.10.01. | 1.04 | 505,00 | 0,00 | 505,00 | 505,00 | 0,00 | 0,00 |
| U | 2008 R | 21274 | 2.02.14. | 1.05.01. | 1.04 | 605,39 | 0,00 | 605,39 | 605,39 | 0,00 | 0,00 |
| U | 2008 R | 21275 | 1.01.02.01 | 1.05.01. | 1.04 | 1.730,00 | 0,00 | 1.730,00 | 1.730,00 | 0,00 | 0,00 |
| U | 2008 R | 21276 | 1.01.02.03 | 2.10.02. | 1.19.001 | 2.164,50 | -6,17 | 2.158,33 | 2.158,33 | 0,00 | 0,00 |
| U | 2008 R | 21277 | 1.01.02.01 | 1.05.01. | 1.04 | 1.097,01 | 0,00 | 1.097,01 | 1.097,01 | 0,00 | 0,00 |
| U | 2008 R | 21281 | 1.01.02.01 | 1.05.15. | 1.16 | 3.650,40 | 0,00 | 3.650,40 | 2.174,40 | 1.476,00 | 0,00 |
| U | 2008 R | 21370 | 1.01.02.03 | 2.10.01. | 1.07 | 1.151,04 | 0,00 | 1.151,04 | 1.151,04 | 0,00 | 0,00 |
| U | 2008 R | 21394 | 1.01.01 | 1.04.24. | 1.07 | 150,00 | -19,50 | 130,50 | 130,50 | 0,00 | 0,00 |
| U | 2008 R | 21403 | 2.02.01.03 | 1.05.02. | 1.07 | 508,80 | 0,00 | 508,80 | 508,80 | 0,00 | 0,00 |
| U | 2008 R | 21405 | 2.02.01.03 | 1.05.02. | 1.07 | 547,72 | 0,00 | 547,72 | 547,72 | 0,00 | 0,00 |
| U | 2008 R | 21407 | 2.02.01.03 | 1.05.02. | 1.07 | 557,54 | 0,00 | 557,54 | 557,54 | 0,00 | 0,00 |
| U | 2008 R | 21409 | 2.02.01.03 | 1.05.02. | 1.07 | 117,38 | 0,00 | 117,38 | 117,38 | 0,00 | 0,00 |
| U | 2008 R | 21411 | 2.02.01.03 | 1.05.02. | 1.07 | 292,20 | 0,00 | 292,20 | 292,20 | 0,00 | 0,00 |
| U | 2008 R | 21416 | 2.01.03 | 1.05.14. | 0.01 | 670,00 | 0,00 | 670,00 | 670,00 | 0,00 | 0,00 |
| U | 2008 R | 21423 | 1.01.04 | 2.10.01. | 1.13 | 5.760,00 | 0,00 | 5.760,00 | 5.760,00 | 0,00 | 0,00 |
| U | 2008 R | 21426 | 1.03.01. | 1.05.01. | 0.01 | 369,76 | 0,00 | 369,76 | 369,76 | 0,00 | 0,00 |
| U | 2008 R | 21427 | 0.01.01. | 1.04.24. | 0.01 | 191,66 | 0,00 | 191,66 | 191,66 | 0,00 | 0,00 |
| U | 2008 R | 21428 | 2.01.03 | 1.05.01. | 0.01 | 103,09 | 0,00 | 103,09 | 103,09 | 0,00 | 0,00 |
| U | 2008 R | 21430 | 1.01.04 | 1.05.02. | 1.13 | 5.248,82 | 0,00 | 5.248,82 | 5.248,82 | 0,00 | 0,00 |
| U | 2008 R | 21432 | 1.01.02.01 | 1.05.02. | 1.13 | 579,58 | 0,00 | 579,58 | 579,58 | 0,00 | 0,00 |
| U | 2008 R | 21433 | 1.01.02.01 | 1.05.02. | 1.13 | 273,60 | 0,00 | 273,60 | 273,60 | 0,00 | 0,00 |
| U | 2008 R | 21435 | 0.01.01. | 1.04.24. | 0.01 | 539,33 | 0,00 | 539,33 | 539,33 | 0,00 | 0,00 |
| U | 2008 R | 21436 | 1.01.02.01 | 1.05.15. | 1.13 | 780,00 | 0,00 | 780,00 | 780,00 | 0,00 | 0,00 |
| U | 2008 R | 21437 | 1.01.02.01 | 1.05.15. | 1.13 | 720,00 | 0,00 | 720,00 | 720,00 | 0,00 | 0,00 |
| U | 2008 R | 21438 | 1.01.02.01 | 2.10.01. | 1.13 | 2.179,20 | 0,00 | 2.179,20 | 2.179,20 | 0,00 | 0,00 |
| U | 2008 R | 21439 | 1.01.02.01 | 1.05.02. | 1.05 | 94,80 | 0,00 | 94,80 | 94,80 | 0,00 | 0,00 |
| U | 2008 R | 21441 | 0.01.01. | 1.02.05. | 0.01 | 1.107,24 | 0,00 | 1.107,24 | 1.107,24 | 0,00 | 0,00 |

| | | | | | | | | | | | | |
|---|--------|-------|---------------|----------|----------|-----------|-------|-----------|-----------|----------|------|------|
| U | 2008 R | 19456 | 1.01.02.01 | 1.05.02. | 1.02 | 1.096,49 | 0,00 | 1.096,49 | 1.096,49 | 0,00 | 0,00 | 0,00 |
| U | 2008 R | 19458 | 1.01.01 | 1.04.15. | 1.02 | 1.020,00 | 0,00 | 1.020,00 | 1.020,00 | 0,00 | 0,00 | 0,00 |
| U | 2008 R | 19459 | 2.15.01.03.02 | 1.05.02. | 1.02 | 321,93 | 0,01 | 321,94 | 321,94 | 0,00 | 0,00 | 0,00 |
| U | 2008 R | 20638 | 1.01.02.01 | 2.10.01. | 1.03 | 192,60 | 0,00 | 192,60 | 192,60 | 0,00 | 0,00 | 0,00 |
| U | 2008 R | 20639 | 2.15.04.03. | 2.09.03. | 1.02 | 444,00 | 0,00 | 444,00 | 444,00 | 0,00 | 0,00 | 0,00 |
| U | 2008 R | 20641 | 1.06.03.04 | 1.05.01. | 1.03 | 460,00 | 0,00 | 460,00 | 460,00 | 0,00 | 0,00 | 0,00 |
| U | 2008 R | 20645 | 2.15.01.05.04 | 1.05.08. | 1.03 | 22.688,00 | 0,00 | 22.688,00 | 22.687,92 | 0,08 | 0,00 | 0,00 |
| U | 2008 R | 20646 | 0.02.01. | 1.04.24. | 0.01 | 2.077,44 | 0,00 | 2.077,44 | 2.077,44 | 0,00 | 0,00 | 0,00 |
| U | 2008 R | 20651 | 0.01.01. | 4.18.02. | 1.03 | 61,52 | 0,00 | 61,52 | 61,52 | 0,00 | 0,00 | 0,00 |
| U | 2008 R | 20652 | 0.01.01. | 1.01.03. | 0.01 | 81,80 | 0,00 | 81,80 | 81,80 | 0,00 | 0,00 | 0,00 |
| U | 2008 R | 20653 | 0.02.02. | 1.05.01. | 1.03 | 6,20 | 0,00 | 6,20 | 6,20 | 0,00 | 0,00 | 0,00 |
| U | 2008 R | 20654 | 0.01.01. | 1.04.24. | 0.01 | 970,74 | 0,00 | 970,74 | 970,74 | 0,00 | 0,00 | 0,00 |
| U | 2008 R | 20656 | 0.01.01. | 1.04.24. | 0.01 | 171,40 | 0,00 | 171,40 | 171,40 | 0,00 | 0,00 | 0,00 |
| U | 2008 R | 20658 | 1.01.01 | 1.04.15. | 1.07 | 3.739,53 | 0,00 | 3.739,53 | 3.739,53 | 0,00 | 0,00 | 0,00 |
| U | 2008 R | 20660 | 1.01.01 | 1.04.04. | 1.14 | 2.000,00 | 0,00 | 2.000,00 | 2.000,00 | 0,00 | 0,00 | 0,00 |
| U | 2008 R | 20661 | 1.01.01 | 1.04.15. | 1.07 | 249,12 | 0,00 | 249,12 | 249,12 | 0,00 | 0,00 | 0,00 |
| U | 2008 R | 20664 | 2.02.01.03 | 2.10.01. | 1.07 | 1.253,81 | 0,00 | 1.253,81 | 1.253,81 | 0,00 | 0,00 | 0,00 |
| U | 2008 R | 20666 | 1.01.02.01 | 2.10.01. | 1.09 | 204,00 | 0,00 | 204,00 | 204,00 | 0,00 | 0,00 | 0,00 |
| U | 2008 R | 20667 | 1.01.02.03 | 2.10.02. | 1.09 | 424,70 | 0,00 | 424,70 | 424,70 | 0,00 | 0,00 | 0,00 |
| U | 2008 R | 20671 | 1.02.01. | 2.09.01. | 1.09 | 1.567,42 | 0,00 | 1.567,42 | 1.567,42 | 0,00 | 0,00 | 0,00 |
| U | 2008 R | 20672 | 1.01.01 | 1.04.17. | 1.09 | 7.056,00 | 0,00 | 7.056,00 | 7.056,00 | 0,00 | 0,00 | 0,00 |
| U | 2008 R | 20673 | 1.01.01 | 1.04.17. | 1.09 | 3.480,00 | 0,00 | 3.480,00 | 1.740,00 | 1.740,00 | 0,00 | 0,00 |
| U | 2008 R | 20674 | 2.01.03 | 1.05.01. | 0.01 | 322,94 | 0,00 | 322,94 | 322,94 | 0,00 | 0,00 | 0,00 |
| U | 2008 R | 20676 | 1.01.01 | 1.04.17. | 1.09 | 253,44 | 0,00 | 253,44 | 253,44 | 0,00 | 0,00 | 0,00 |
| U | 2008 R | 20678 | 1.01.01 | 1.04.17. | 1.09 | 1.677,98 | -0,01 | 1.677,98 | 1.677,98 | 0,00 | 0,00 | 0,00 |
| U | 2008 R | 20679 | 1.01.02.01 | 2.10.01. | 1.09 | 258,72 | 0,00 | 258,72 | 258,72 | 0,00 | 0,00 | 0,00 |
| U | 2008 R | 20700 | 1.06.10.16 | 1.05.01. | 1.19.003 | 5.643,56 | 0,00 | 5.643,56 | 945,54 | 4.698,02 | 0,00 | 0,00 |
| U | 2008 R | 20701 | 1.02.01. | 2.11.02. | 1.09 | 33.900,00 | 0,00 | 33.900,00 | 33.900,00 | 0,00 | 0,00 | 0,00 |
| U | 2008 R | 20702 | 1.02.01. | 2.11.02. | 1.09 | 22.032,00 | 0,00 | 22.032,00 | 22.032,00 | 0,00 | 0,00 | 0,00 |
| U | 2008 R | 20704 | 1.01.02.04.07 | 1.05.10. | 1.09 | 274,00 | 0,00 | 274,00 | 274,00 | 0,00 | 0,00 | 0,00 |
| U | 2008 R | 20705 | 1.01.01 | 1.04.19. | 1.09 | 720,00 | 0,00 | 720,00 | 720,00 | 0,00 | 0,00 | 0,00 |
| U | 2008 R | 20708 | 2.02.01.03 | 1.05.02. | 1.07 | 177,67 | 0,00 | 177,67 | 177,67 | 0,00 | 0,00 | 0,00 |
| U | 2008 R | 20709 | 1.01.01 | 1.04.17. | 1.14 | 12.600,00 | 0,00 | 12.600,00 | 12.600,00 | 0,00 | 0,00 | 0,00 |
| U | 2008 R | 20710 | 0.02.01. | 1.04.24. | 0.01 | 318,16 | 0,00 | 318,16 | 318,16 | 0,00 | 0,00 | 0,00 |
| U | 2008 R | 20711 | 2.02.01.03 | 2.10.01. | 1.07 | 1.628,77 | 0,00 | 1.628,77 | 1.628,77 | 0,00 | 0,00 | 0,00 |
| U | 2008 R | 20204 | 0.01.01. | 4.18.02. | 1.05 | 118,28 | 0,00 | 118,28 | 118,28 | 0,00 | 0,00 | 0,00 |

| | | | | | | | | | | | | |
|---|--------|-------|---------------|----------|------|------------|---------|------------|-----------|----------|------------|------|
| U | 2008 R | 20214 | 2.15.01.05.04 | 2.10.01. | 1.05 | 1.737,60 | 0,00 | 1.737,60 | 1.737,60 | 0,00 | 0,00 | 0,00 |
| U | 2008 R | 20220 | 2.15.02.15.01 | 2.12.01. | 1.17 | 3.600,00 | 0,00 | 3.600,00 | 3.600,00 | 0,00 | 0,00 | 0,00 |
| U | 2008 R | 20221 | 1.01.02.03 | 1.05.11. | 1.16 | 237,00 | 0,00 | 237,00 | 237,00 | 0,00 | 0,00 | 0,00 |
| U | 2008 R | 20222 | 2.15.02.02.03 | 1.05.02. | 1.14 | 109,08 | 0,00 | 109,08 | 109,08 | 0,00 | 0,00 | 0,00 |
| U | 2008 R | 20223 | 1.01.01 | 1.04.15. | 1.04 | 4.668,00 | 0,00 | 4.668,00 | 4.668,00 | 0,00 | 0,00 | 0,00 |
| U | 2008 R | 20225 | 1.01.02.02.16 | 1.05.02. | 1.01 | 713,62 | 0,00 | 713,62 | 713,62 | 0,00 | 0,00 | 0,00 |
| U | 2008 R | 20227 | 1.01.01 | 2.09.03. | 1.04 | 622,92 | 0,00 | 622,92 | 622,92 | 0,00 | 0,00 | 0,00 |
| U | 2008 R | 20232 | 2.15.04.08. | 2.10.01. | 1.03 | 252,00 | 0,00 | 252,00 | 0,00 | 252,00 | 0,00 | 0,00 |
| U | 2008 R | 20239 | 1.01.03.03. | 1.04.02. | 1.11 | 288,00 | 0,00 | 288,00 | 288,00 | 0,00 | 0,00 | 0,00 |
| U | 2008 R | 20242 | 2.15.01.03.02 | 1.05.01. | 1.15 | 1.214,52 | 0,00 | 1.214,52 | 1.214,52 | 0,00 | 0,00 | 0,00 |
| U | 2008 R | 20246 | 2.15.02.03.01 | 1.05.08. | 1.17 | 21.941,08 | 0,00 | 21.941,08 | 21.941,08 | 0,00 | 0,00 | 0,00 |
| U | 2008 R | 20276 | 2.02.09.03 | 1.05.02. | 1.06 | 1.950,99 | 0,00 | 1.950,99 | 1.950,99 | 0,00 | 0,00 | 0,00 |
| U | 2008 R | 20277 | 2.15.01.02.03 | 2.10.01. | 1.09 | 300,00 | 0,00 | 300,00 | 300,00 | 0,00 | 0,00 | 0,00 |
| U | 2008 R | 20281 | 2.15.01.07.03 | 1.05.01. | 1.15 | 650,00 | 0,00 | 650,00 | 650,00 | 0,00 | 0,00 | 0,00 |
| U | 2008 R | 20712 | 1.01.01 | 1.04.17. | 1.14 | 1.200,00 | 0,00 | 1.200,00 | 1.200,00 | 0,00 | 0,00 | 0,00 |
| U | 2008 R | 20714 | 0.01.01. | 1.04.24. | 0.01 | 935,71 | 0,00 | 935,71 | 935,71 | 0,00 | 0,00 | 0,00 |
| U | 2008 R | 20719 | 1.01.02.03 | 1.05.04. | 1.01 | 96,00 | 0,00 | 96,00 | 96,00 | 0,00 | 0,00 | 0,00 |
| U | 2008 R | 20721 | 1.06.07.02 | 1.05.01. | 1.02 | 624,14 | 0,00 | 624,14 | 624,14 | 0,00 | 0,00 | 0,00 |
| U | 2008 R | 20722 | 1.06.07.02 | 1.05.01. | 1.02 | 424,01 | 0,00 | 424,01 | 424,01 | 0,00 | 0,00 | 0,00 |
| U | 2008 R | 20725 | 1.01.02.01 | 1.05.01. | 1.02 | 73,50 | 0,00 | 73,50 | 73,50 | 0,00 | 0,00 | 0,00 |
| U | 2008 R | 20726 | 2.02.19. | 1.05.01. | 1.02 | 135,30 | 0,00 | 135,30 | 135,30 | 0,00 | 0,00 | 0,00 |
| U | 2008 R | 20728 | 1.01.01 | 2.09.01. | 1.10 | 1.464,00 | 0,00 | 1.464,00 | 1.464,00 | 0,00 | 0,00 | 0,00 |
| U | 2008 R | 20729 | 1.01.02.01 | 2.10.01. | 1.10 | 1.488,00 | 0,00 | 1.488,00 | 1.488,00 | 0,00 | 0,00 | 0,00 |
| U | 2008 R | 20731 | 1.13.17 | 1.03.02. | 1.06 | 30.345,51 | 0,00 | 30.345,51 | 25.520,82 | 4.824,69 | 0,00 | 0,00 |
| U | 2008 R | 20732 | 1.13.17 | 1.03.16. | 1.06 | 12.745,40 | 0,00 | 12.745,40 | 8.873,81 | 3.871,59 | 0,00 | 0,00 |
| U | 2008 R | 20733 | 2.01.05.01 | 1.05.01. | 1.14 | 343,53 | 0,00 | 343,53 | 343,53 | 0,00 | 0,00 | 0,00 |
| U | 2008 R | 20739 | 2.16.06.01 | 1.06.02. | 1.04 | 232.636,55 | 0,00 | 232.636,55 | 0,00 | 0,00 | 232.636,55 | 0,00 |
| U | 2008 R | 20741 | 2.16.06.01 | 1.06.02. | 1.04 | 13.000,00 | 0,00 | 13.000,00 | 13.000,00 | 0,00 | 0,00 | 0,00 |
| U | 2008 R | 20748 | 2.02.14. | 1.05.01. | 1.04 | 200,00 | -200,00 | 0,00 | 0,00 | 0,00 | 0,00 | 0,00 |
| U | 2008 R | 20749 | 1.01.02.01 | 1.05.14. | 1.04 | 183,30 | 0,00 | 183,30 | 183,30 | 0,00 | 0,00 | 0,00 |
| U | 2008 R | 20775 | 1.01.02.01 | 1.05.01. | 0.01 | 86,70 | 0,00 | 86,70 | 86,70 | 0,00 | 0,00 | 0,00 |
| U | 2008 R | 20779 | 1.01.01 | 1.04.02. | 1.07 | 3.669,76 | 0,00 | 3.669,76 | 3.669,76 | 0,00 | 0,00 | 0,00 |
| U | 2008 R | 20781 | 2.01.04.02 | 1.05.02. | 1.14 | 2.076,00 | 0,00 | 2.076,00 | 2.076,00 | 0,00 | 0,00 | 0,00 |
| U | 2008 R | 20785 | 1.01.02.01 | 1.05.01. | 1.11 | 500,00 | -2,67 | 497,33 | 497,33 | 0,00 | 0,00 | 0,00 |
| U | 2008 R | 22823 | 2.15.02.02.03 | 1.05.01. | 1.14 | 70,00 | -34,00 | 36,00 | 36,00 | 0,00 | 0,00 | 0,00 |
| U | 2008 R | 22824 | 2.15.02.02.03 | 1.05.01. | 1.14 | 70,00 | -4,00 | 66,00 | 66,00 | 0,00 | 0,00 | 0,00 |

| | | | | | | | | | | | |
|---|--------|-------|---------------|----------|------|-----------|---------|-----------|-----------|-----------|------|
| U | 2008 R | 22879 | 0.01.01. | 2.14.01. | 0.01 | 17.285,21 | 0,00 | 17.285,21 | 0,00 | 17.285,21 | 0,00 |
| U | 2008 R | 22880 | 2.02.08.06 | 2.10.01. | 1.10 | 3.330,00 | 0,00 | 3.330,00 | 3.330,00 | 0,00 | 0,00 |
| U | 2008 R | 22881 | 2.15.02.02.03 | 1.05.14. | 1.14 | 2.262,70 | 0,00 | 2.262,70 | 2.262,70 | 0,00 | 0,00 |
| U | 2008 R | 22889 | 1.01.02.01 | 1.05.06. | 1.04 | 4.023,49 | 0,00 | 4.023,49 | 4.023,49 | 0,00 | 0,00 |
| U | 2008 R | 22890 | 1.06.03.04 | 2.10.02. | 1.04 | 29,11 | 0,00 | 29,11 | 29,11 | 0,00 | 0,00 |
| U | 2008 R | 22891 | 1.01.02.03 | 2.10.02. | 1.04 | 701,32 | -115,65 | 585,67 | 585,67 | 0,00 | 0,00 |
| U | 2008 R | 22892 | 1.01.02.03 | 2.10.02. | 1.04 | 239,13 | 0,00 | 239,13 | 239,13 | 0,00 | 0,00 |
| U | 2008 R | 22893 | 1.01.01 | 1.04.02. | 1.10 | 1.017,13 | 0,00 | 1.017,13 | 1.017,13 | 0,00 | 0,00 |
| U | 2008 R | 22894 | 1.06.03.04 | 2.10.02. | 1.04 | 34,94 | 0,00 | 34,94 | 34,94 | 0,00 | 0,00 |
| U | 2008 R | 22895 | 1.01.02.03 | 2.10.02. | 1.04 | 532,28 | -149,17 | 383,11 | 383,11 | 0,00 | 0,00 |
| U | 2008 R | 22905 | 2.15.01.01.01 | 1.06.02. | 1.04 | 3.905,50 | 0,00 | 3.905,50 | 3.905,50 | 0,00 | 0,00 |
| U | 2008 R | 22906 | 1.01.02.03 | 2.10.02. | 1.09 | 108,94 | 0,00 | 108,94 | 108,94 | 0,00 | 0,00 |
| U | 2008 R | 22907 | 1.02.01. | 2.11.02. | 1.12 | 4.689,76 | 0,00 | 4.689,76 | 4.689,76 | 0,00 | 0,00 |
| U | 2008 R | 22908 | 1.01.02.03 | 2.10.02. | 1.09 | 60,00 | 0,00 | 60,00 | 60,00 | 0,00 | 0,00 |
| U | 2008 R | 22909 | 1.01.02.03 | 2.10.02. | 1.09 | 138,00 | -138,00 | 0,00 | 0,00 | 0,00 | 0,00 |
| U | 2008 R | 22910 | 1.02.01. | 2.11.02. | 1.12 | 1.875,90 | 0,00 | 1.875,90 | 1.875,90 | 0,00 | 0,00 |
| U | 2008 R | 22911 | 1.01.01 | 1.04.02. | 1.09 | 240,00 | 0,00 | 240,00 | 240,00 | 0,00 | 0,00 |
| U | 2008 R | 22143 | 2.15.01.02.03 | 1.05.02. | 1.17 | 33,60 | 0,00 | 33,60 | 33,60 | 0,00 | 0,00 |
| U | 2008 R | 22156 | 2.15.02.15.01 | 1.05.02. | 1.17 | 2.538,00 | 0,00 | 2.538,00 | 0,00 | 2.538,00 | 0,00 |
| U | 2008 R | 22161 | 1.01.02.01 | 1.05.01. | 0.01 | 402,20 | 0,00 | 402,20 | 402,20 | 0,00 | 0,00 |
| U | 2008 R | 22169 | 2.15.01.02.03 | 2.10.02. | 1.17 | 2.165,06 | 0,00 | 2.165,06 | 2.165,04 | 0,02 | 0,00 |
| U | 2008 R | 22172 | 2.15.01.02.03 | 1.05.02. | 1.17 | 108,00 | 0,00 | 108,00 | 108,00 | 0,00 | 0,00 |
| U | 2008 R | 22174 | 2.05.13. | 1.05.02. | 1.17 | 918,72 | 0,00 | 918,72 | 918,72 | 0,00 | 0,00 |
| U | 2008 R | 19492 | 2.15.02.05.05 | 1.05.15. | 1.13 | 2.340,00 | 0,00 | 2.340,00 | 2.340,00 | 0,00 | 0,00 |
| U | 2008 R | 19493 | 2.15.02.05.05 | 2.10.01. | 1.13 | 16.272,00 | 0,00 | 16.272,00 | 16.272,00 | 0,00 | 0,00 |
| U | 2008 R | 19496 | 2.15.02.05.05 | 1.05.02. | 1.13 | 820,20 | 0,00 | 820,20 | 820,20 | 0,00 | 0,00 |
| U | 2008 R | 19499 | 2.15.02.08.02 | 1.05.02. | 1.13 | 300,00 | 0,00 | 300,00 | 300,00 | 0,00 | 0,00 |
| U | 2008 R | 19501 | 2.15.02.08.02 | 1.05.14. | 1.13 | 689,04 | 0,00 | 689,04 | 689,04 | 0,00 | 0,00 |
| U | 2008 R | 19503 | 1.06.07.06 | 1.05.08. | 1.03 | 18.799,00 | 0,00 | 18.799,00 | 18.799,00 | 0,00 | 0,00 |
| U | 2008 R | 19504 | 2.15.02.15.01 | 1.05.14. | 1.13 | 331,65 | 0,00 | 331,65 | 331,65 | 0,00 | 0,00 |
| U | 2008 R | 19505 | 1.01.02.01 | 1.05.08. | 1.03 | 3.760,00 | 0,00 | 3.760,00 | 2.484,03 | 1.275,97 | 0,00 |
| U | 2008 R | 19507 | 2.15.01.07.06 | 1.05.08. | 1.03 | 18.799,00 | 0,00 | 18.799,00 | 18.799,00 | 0,00 | 0,00 |
| U | 2008 R | 19508 | 1.01.02.01 | 1.05.08. | 1.03 | 3.760,00 | 0,00 | 3.760,00 | 0,00 | 3.760,00 | 0,00 |
| U | 2008 R | 19513 | 1.06.03.04 | 1.05.02. | 1.13 | 3.521,72 | 0,00 | 3.521,72 | 3.521,72 | 0,00 | 0,00 |
| U | 2008 R | 19514 | 1.01.02.01 | 1.05.02. | 1.13 | 265,48 | 0,00 | 265,48 | 265,48 | 0,00 | 0,00 |
| U | 2008 R | 19516 | 2.05.04.07 | 1.05.02. | 1.02 | 5.527,12 | 0,00 | 5.527,12 | 5.527,12 | 0,00 | 0,00 |

| | | | | | | | | | | | | |
|---|--------|-------|---------------|----------|----------|-----------|-----------|-----------|-----------|------|--------|------|
| U | 2008 R | 19517 | 1.06.03.04 | 2.10.01. | 1.13 | 3.780,00 | 0,00 | 3.780,00 | 3.780,00 | 0,00 | 0,00 | 0,00 |
| U | 2008 R | 19519 | 1.06.09.03 | 1.05.01. | 1.13 | 608,29 | 0,00 | 608,29 | 608,29 | 0,00 | 0,00 | 0,00 |
| U | 2008 R | 19520 | 1.01.01 | 1.04.15. | 1.06 | 2.100,00 | 0,00 | 2.100,00 | 2.100,00 | 0,00 | 0,00 | 0,00 |
| U | 2008 R | 19521 | 1.01.01 | 1.04.15. | 1.06 | 5.552,44 | 0,00 | 5.552,44 | 5.552,44 | 0,00 | 0,00 | 0,00 |
| U | 2008 R | 19522 | 2.15.06. | 1.03.02. | 0.01 | 23.020,25 | 0,00 | 23.020,25 | 23.020,25 | 0,00 | 0,00 | 0,00 |
| U | 2008 R | 20085 | 2.15.02.04.04 | 1.05.02. | 1.17 | 0,04 | 0,00 | 0,04 | 0,04 | 0,00 | 0,00 | 0,00 |
| U | 2008 R | 20098 | 1.09.08.12 | 1.05.01. | 1.07 | 700,00 | 0,00 | 700,00 | 700,00 | 0,00 | 0,00 | 0,00 |
| U | 2008 R | 20100 | 1.01.01 | 1.04.04. | 1.07 | 1.000,00 | 0,00 | 1.000,00 | 1.000,00 | 0,00 | 0,00 | 0,00 |
| U | 2008 R | 20101 | 1.01.01 | 1.04.05. | 1.07 | 7.120,24 | 0,00 | 7.120,24 | 7.120,24 | 0,00 | 0,00 | 0,00 |
| U | 2008 R | 20103 | 1.01.02.01 | 1.05.02. | 1.07 | 144,00 | 0,00 | 144,00 | 144,00 | 0,00 | 0,00 | 0,00 |
| U | 2008 R | 20105 | 1.01.01 | 1.04.15. | 1.12 | 1.200,00 | 0,00 | 1.200,00 | 1.200,00 | 0,00 | 0,00 | 0,00 |
| U | 2008 R | 20107 | 0.01.01. | 1.04.24. | 0.01 | 515,76 | 0,00 | 515,76 | 515,76 | 0,00 | 0,00 | 0,00 |
| U | 2008 R | 22745 | 1.01.02.01 | 1.05.01. | 1.19.001 | 530,01 | 0,00 | 530,01 | 530,01 | 0,00 | 0,00 | 0,00 |
| U | 2008 R | 22746 | 1.01.01 | 1.04.18. | 1.03 | 3.660,00 | 0,00 | 3.660,00 | 3.660,00 | 0,00 | 0,00 | 0,00 |
| U | 2008 R | 22747 | 1.01.03.02. | 1.04.17. | 1.03 | 902,34 | 0,00 | 902,34 | 902,34 | 0,00 | 902,34 | 0,00 |
| U | 2008 R | 22748 | 1.01.01 | 1.04.02. | 1.05 | 371,52 | 0,00 | 371,52 | 371,52 | 0,00 | 0,00 | 0,00 |
| U | 2008 R | 22749 | 1.01.01 | 1.04.17. | 1.03 | 2.632,32 | 0,00 | 2.632,32 | 2.632,32 | 0,00 | 0,00 | 0,00 |
| U | 2008 R | 22750 | 1.09.08.10 | 1.05.01. | 1.19.001 | 1.348,46 | 0,00 | 1.348,46 | 1.348,46 | 0,00 | 0,00 | 0,00 |
| U | 2008 R | 22751 | 1.06.10.14 | 1.05.01. | 1.19.001 | 1.601,70 | 0,00 | 1.601,70 | 1.601,70 | 0,00 | 0,00 | 0,00 |
| U | 2008 R | 22752 | 2.15.01.03.02 | 1.05.01. | 1.19.001 | 846,00 | 0,00 | 846,00 | 846,00 | 0,00 | 0,00 | 0,00 |
| U | 2008 R | 22753 | 2.15.02.15.01 | 1.05.02. | 1.17 | 4.290,00 | 0,00 | 4.290,00 | 4.290,00 | 0,00 | 0,00 | 0,00 |
| U | 2008 R | 19807 | 2.15.02.15.01 | 1.05.02. | 1.17 | 28,32 | 0,00 | 28,32 | 28,32 | 0,00 | 0,00 | 0,00 |
| U | 2008 R | 19843 | 2.15.01.03.02 | 1.05.01. | 1.01 | 1.217,25 | 0,00 | 1.217,25 | 1.217,25 | 0,00 | 0,00 | 0,00 |
| U | 2008 R | 19855 | 1.01.02.03 | 2.10.02. | 1.01 | 53,00 | 0,00 | 53,00 | 53,00 | 0,00 | 0,00 | 0,00 |
| U | 2008 R | 19866 | 1.01.01 | 1.03.12. | 1.04 | 2.110,00 | 0,00 | 2.110,00 | 2.110,00 | 0,00 | 0,00 | 0,00 |
| U | 2008 R | 19868 | 2.15.01.07.06 | 1.05.01. | 1.15 | 1.251,37 | 0,00 | 1.251,37 | 1.251,37 | 0,00 | 0,00 | 0,00 |
| U | 2008 R | 19869 | 1.06.03.01 | 1.05.02. | 1.10 | 628,78 | 0,00 | 628,78 | 628,78 | 0,00 | 0,00 | 0,00 |
| U | 2008 R | 19870 | 1.01.02.03 | 2.10.02. | 1.11 | 74,95 | 0,00 | 74,95 | 74,95 | 0,00 | 0,00 | 0,00 |
| U | 2008 R | 19875 | 1.01.02.03 | 2.10.02. | 1.11 | 291,51 | 0,00 | 291,51 | 291,51 | 0,00 | 0,00 | 0,00 |
| U | 2008 R | 20978 | 2.15.04.05. | 1.05.02. | 1.11 | 125,70 | 0,00 | 125,70 | 125,70 | 0,00 | 125,70 | 0,00 |
| U | 2008 R | 20980 | 1.06.10.15 | 1.05.01. | 1.13 | 250,00 | 0,00 | 250,00 | 250,00 | 0,00 | 0,00 | 0,00 |
| U | 2008 R | 20981 | 1.01.02.03 | 2.10.02. | 1.09 | 256,74 | -32,52 | 224,22 | 224,22 | 0,00 | 0,00 | 0,00 |
| U | 2008 R | 21001 | 1.01.02.02.01 | 1.05.08. | 1.19.001 | 15.718,80 | 0,00 | 15.718,80 | 15.718,80 | 0,00 | 0,00 | 0,00 |
| U | 2008 R | 21002 | 2.15.02.01.02 | 1.05.08. | 1.06 | 7.274,68 | -7.274,68 | 0,00 | 0,00 | 0,00 | 0,00 | 0,00 |
| U | 2008 R | 21006 | 2.15.01.12.01 | 1.05.08. | 1.19.001 | 8.034,84 | -157,59 | 7.877,25 | 7.877,25 | 0,00 | 0,00 | 0,00 |
| U | 2008 R | 22916 | 2.02.01.05 | 1.05.02. | 1.04 | 1.126,42 | 0,00 | 1.126,42 | 1.126,42 | 0,00 | 0,00 | 0,00 |

| | | | | | | | | | | | | |
|---|--------|-------|---------------|----------|------|--|-----------|-----------|-----------|-----------|----------|------|
| U | 2008 R | 22917 | 2.16.04.03 | 1.05.02. | 1.04 | | 348,09 | 0,00 | 348,09 | 348,09 | 0,00 | 0,00 |
| U | 2008 R | 22918 | 2.16.05.05 | 1.05.02. | 1.04 | | 346,94 | 0,00 | 346,94 | 346,94 | 0,00 | 0,00 |
| U | 2008 R | 22919 | 2.16.07 | 1.05.02. | 1.04 | | 700,00 | 0,00 | 700,00 | 700,00 | 0,00 | 0,00 |
| U | 2008 R | 22920 | 1.01.01 | 1.04.15. | 1.04 | | 129,60 | 0,00 | 129,60 | 129,60 | 0,00 | 0,00 |
| U | 2008 R | 22921 | 1.01.02.01 | 1.05.02. | 1.04 | | 400,00 | 0,00 | 400,00 | 0,00 | 400,00 | 0,00 |
| U | 2008 R | 22922 | 2.02.03.04 | 1.04.02. | 1.09 | | 122,40 | 0,00 | 122,40 | 122,40 | 0,00 | 0,00 |
| U | 2008 R | 22923 | 1.01.02.03 | 2.10.02. | 1.15 | | 61,96 | 0,00 | 61,96 | 61,96 | 0,00 | 0,00 |
| U | 2008 R | 22924 | 1.01.02.03 | 2.10.02. | 1.15 | | 63,90 | -63,90 | 0,00 | 0,00 | 0,00 | 0,00 |
| U | 2008 R | 22925 | 1.01.02.03 | 2.10.02. | 1.15 | | 338,14 | -44,44 | 293,70 | 293,70 | 0,00 | 0,00 |
| U | 2008 R | 22933 | 0.01.01. | 1.03.03. | 0.01 | | 17,28 | 0,00 | 17,28 | 17,28 | 0,00 | 0,00 |
| U | 2008 R | 22934 | 1.01.02.03 | 1.05.11. | 1.09 | | 1.411,20 | 0,00 | 1.411,20 | 0,00 | 1.411,20 | 0,00 |
| U | 2008 R | 22935 | 1.01.02.03 | 1.05.11. | 1.09 | | 949,20 | -0,60 | 948,60 | 948,60 | 0,00 | 0,00 |
| U | 2008 R | 22936 | 1.01.04 | 2.10.01. | 1.16 | | 138,00 | 0,00 | 138,00 | 138,00 | 0,00 | 0,00 |
| U | 2008 R | 22938 | 0.01.01. | 4.18.01. | 0.01 | | 6.973,17 | 0,00 | 6.973,17 | 6.973,17 | 0,00 | 0,00 |
| U | 2008 R | 22939 | 1.01.04 | 2.10.01. | 1.16 | | 510,00 | 0,00 | 510,00 | 510,00 | 0,00 | 0,00 |
| U | 2008 R | 22940 | 1.01.04 | 1.05.02. | 1.16 | | 630,00 | 0,00 | 630,00 | 630,00 | 0,00 | 0,00 |
| U | 2008 R | 22959 | 2.15.01.02.03 | 1.05.08. | 1.12 | | 18.790,00 | -7.341,67 | 11.448,33 | 11.448,33 | 0,00 | 0,00 |
| U | 2008 R | 22960 | 1.01.01 | 1.04.02. | 1.09 | | 1.755,07 | 0,00 | 1.755,07 | 1.755,07 | 0,00 | 0,00 |
| U | 2008 R | 22961 | 1.01.01 | 1.04.02. | 1.09 | | 3.614,40 | 0,00 | 3.614,40 | 3.614,40 | 0,00 | 0,00 |
| U | 2008 R | 22962 | 1.06.03.04 | 1.05.01. | 1.04 | | 1.515,94 | 0,00 | 1.515,94 | 1.515,94 | 0,00 | 0,00 |
| U | 2008 R | 22963 | 2.15.02.02.03 | 1.05.01. | 1.04 | | 400,00 | -256,63 | 143,37 | 143,37 | 0,00 | 0,00 |
| U | 2008 R | 22964 | 2.15.02.02.03 | 1.05.01. | 1.04 | | 340,50 | 0,00 | 340,50 | 340,50 | 0,00 | 0,00 |
| U | 2008 R | 22965 | 1.01.01 | 1.04.21. | 1.11 | | 6.559,01 | 0,00 | 6.559,01 | 6.559,01 | 0,00 | 0,00 |
| U | 2008 R | 22966 | 2.15.02.02.03 | 1.05.01. | 1.04 | | 900,00 | 0,00 | 900,00 | 900,00 | 0,00 | 0,00 |
| U | 2008 R | 22967 | 1.01.02.03 | 1.05.11. | 1.16 | | 220,00 | 0,00 | 220,00 | 220,00 | 0,00 | 0,00 |
| U | 2008 R | 22968 | 2.16.08.02 | 1.05.01. | 1.04 | | 1.800,00 | 0,00 | 1.800,00 | 1.800,00 | 0,00 | 0,00 |
| U | 2008 R | 22969 | 1.01.02.01 | 1.05.13. | 1.11 | | 7.428,40 | 0,00 | 7.428,40 | 7.428,40 | 0,00 | 0,00 |
| U | 2008 R | 22970 | 2.16.08.02 | 1.05.01. | 1.04 | | 400,00 | -189,65 | 210,35 | 210,35 | 0,00 | 0,00 |
| U | 2008 R | 22971 | 2.15.02.02.03 | 1.05.01. | 1.04 | | 48,60 | 0,00 | 48,60 | 48,60 | 0,00 | 0,00 |
| U | 2008 R | 22972 | 1.01.03.03. | 1.04.21. | 1.11 | | 1.140,98 | 0,00 | 1.140,98 | 1.140,98 | 0,00 | 0,00 |
| U | 2008 R | 22973 | 1.01.02.01 | 1.05.14. | 1.04 | | 220,00 | -6,59 | 213,41 | 213,41 | 0,00 | 0,00 |
| U | 2008 R | 22974 | 2.02.14. | 1.05.01. | 1.04 | | 1.300,00 | -172,03 | 1.127,97 | 1.127,97 | 0,00 | 0,00 |
| U | 2008 R | 22990 | 1.01.02.01 | 1.05.02. | 1.12 | | 40,00 | 0,00 | 40,00 | 40,00 | 0,00 | 0,00 |
| U | 2008 R | 22991 | 1.01.02.01 | 2.10.01. | 1.01 | | 5.314,80 | 0,00 | 5.314,80 | 5.314,80 | 0,00 | 0,00 |
| U | 2008 R | 22992 | 1.01.01 | 1.04.01. | 1.12 | | 42,35 | 0,00 | 42,35 | 0,00 | 42,35 | 0,00 |
| U | 2008 R | 22993 | 1.01.04 | 2.10.01. | 1.01 | | 31.917,84 | 0,00 | 31.917,84 | 31.917,84 | 0,00 | 0,00 |

| | | | | | | | | | | | | | |
|---|--------|-------|---------------|----------|----------|-----------|------|-----------|-----------|-----------|------|------|------|
| U | 2008 R | 22994 | 1.01.02.01 | 1.05.02. | 1.01 | 600,00 | 0,00 | 600,00 | 600,00 | 0,00 | 0,00 | 0,00 | 0,00 |
| U | 2008 R | 21447 | 1.01.02.01 | 1.05.02. | 1.13 | 662,58 | 0,00 | 662,58 | 662,58 | 0,00 | 0,00 | 0,00 | 0,00 |
| U | 2008 R | 21448 | 2.15.02.22. | 1.05.02. | 1.13 | 397,47 | 0,00 | 397,47 | 397,47 | 0,00 | 0,00 | 0,00 | 0,00 |
| U | 2008 R | 21450 | 1.01.01 | 1.04.17. | 1.01 | 0,02 | 0,00 | 0,02 | 0,02 | 0,00 | 0,00 | 0,00 | 0,00 |
| U | 2008 R | 21451 | 0.01.01. | 1.02.05. | 0.01 | 585,00 | 0,00 | 585,00 | 585,00 | 0,00 | 0,00 | 0,00 | 0,00 |
| U | 2008 R | 21465 | 2.15.02.22. | 1.05.02. | 1.13 | 1.543,64 | 0,00 | 1.543,64 | 1.543,64 | 0,00 | 0,00 | 0,00 | 0,00 |
| U | 2008 R | 21467 | 2.15.02.21.01 | 1.05.01. | 1.17 | 300,86 | 0,00 | 300,86 | 300,86 | 0,00 | 0,00 | 0,00 | 0,00 |
| U | 2008 R | 21469 | 2.02.08.06 | 2.10.01. | 1.10 | 13.514,40 | 0,00 | 13.514,40 | 13.514,40 | 0,00 | 0,00 | 0,00 | 0,00 |
| U | 2008 R | 21473 | 0.01.01. | 1.02.05. | 0.01 | 646,16 | 0,00 | 646,16 | 646,16 | 0,00 | 0,00 | 0,00 | 0,00 |
| U | 2008 R | 21476 | 0.01.01. | 1.02.05. | 0.01 | 644,10 | 0,00 | 644,10 | 644,10 | 0,00 | 0,00 | 0,00 | 0,00 |
| U | 2008 R | 21477 | 0.01.01. | 1.02.05. | 0.01 | 1.275,73 | 0,00 | 1.275,73 | 1.275,73 | 0,00 | 0,00 | 0,00 | 0,00 |
| U | 2008 R | 21478 | 1.03.01. | 1.05.01. | 0.01 | 105,70 | 0,00 | 105,70 | 105,70 | 0,00 | 0,00 | 0,00 | 0,00 |
| U | 2008 R | 21479 | 0.01.01. | 1.02.05. | 0.01 | 101,10 | 0,00 | 101,10 | 101,10 | 0,00 | 0,00 | 0,00 | 0,00 |
| U | 2008 R | 21483 | 2.15.03.07. | 1.05.02. | 1.13 | 160,00 | 0,00 | 160,00 | 160,00 | 0,00 | 0,00 | 0,00 | 0,00 |
| U | 2008 R | 21486 | 2.02.06.02 | 1.05.08. | 1.19.001 | 27.125,00 | 0,00 | 27.125,00 | 22.604,13 | 4.520,87 | 0,00 | 0,00 | 0,00 |
| U | 2008 R | 21487 | 2.15.02.22. | 2.10.01. | 1.13 | 816,00 | 0,00 | 816,00 | 816,00 | 0,00 | 0,00 | 0,00 | 0,00 |
| U | 2008 R | 21490 | 2.15.02.22. | 1.05.02. | 1.13 | 1.261,20 | 0,00 | 1.261,20 | 1.261,20 | 0,00 | 0,00 | 0,00 | 0,00 |
| U | 2008 R | 21495 | 2.15.02.22. | 1.05.15. | 1.13 | 3.480,00 | 0,00 | 3.480,00 | 3.480,00 | 0,00 | 0,00 | 0,00 | 0,00 |
| U | 2008 R | 21499 | 1.01.01 | 1.04.24. | 1.18 | 230,23 | 0,00 | 230,23 | 230,23 | 0,00 | 0,00 | 0,00 | 0,00 |
| U | 2008 R | 21500 | 0.01.01. | 1.04.24. | 0.01 | 531,18 | 0,00 | 531,18 | 531,18 | 0,00 | 0,00 | 0,00 | 0,00 |
| U | 2008 R | 21513 | 0.01.01. | 4.18.07. | 1.07 | 105,70 | 0,00 | 105,70 | 105,70 | 0,00 | 0,00 | 0,00 | 0,00 |
| U | 2008 R | 20842 | 1.01.02.03 | 2.10.02. | 1.14 | 1.628,10 | 0,00 | 1.628,10 | 1.470,60 | 157,50 | 0,00 | 0,00 | 0,00 |
| U | 2008 R | 20844 | 2.15.02.01.02 | 2.10.01. | 1.02 | 1.908,00 | 0,00 | 1.908,00 | 1.908,00 | 0,00 | 0,00 | 0,00 | 0,00 |
| U | 2008 R | 20851 | 2.15.01.07.01 | 1.03.02. | 1.14 | 30.345,48 | 0,00 | 30.345,48 | 30.345,48 | 0,00 | 0,00 | 0,00 | 0,00 |
| U | 2008 R | 20852 | 2.15.01.07.01 | 1.03.16. | 1.14 | 12.743,88 | 0,00 | 12.743,88 | 12.427,48 | 316,40 | 0,00 | 0,00 | 0,00 |
| U | 2008 R | 20854 | 2.05.01. | 1.05.02. | 1.02 | 2.501,63 | 0,00 | 2.501,63 | 2.501,63 | 0,00 | 0,00 | 0,00 | 0,00 |
| U | 2008 R | 20856 | 1.01.02.03 | 2.10.02. | 1.10 | 8,82 | 0,00 | 8,82 | 0,00 | 8,82 | 0,00 | 0,00 | 0,00 |
| U | 2008 R | 20858 | 1.06.03.05 | 1.05.01. | 1.07 | 1.500,00 | 0,00 | 1.500,00 | 1.500,00 | 0,00 | 0,00 | 0,00 | 0,00 |
| U | 2008 R | 20860 | 1.01.02.03 | 2.10.02. | 1.10 | 14,34 | 0,00 | 14,34 | 14,34 | 0,00 | 0,00 | 0,00 | 0,00 |
| U | 2008 R | 20864 | 2.15.01.03.02 | 1.05.01. | 1.16 | 127,96 | 0,00 | 127,96 | 127,96 | 0,00 | 0,00 | 0,00 | 0,00 |
| U | 2008 R | 20870 | 1.01.02.01 | 1.05.06. | 1.05 | 2.880,00 | 0,00 | 2.880,00 | 2.880,00 | 0,00 | 0,00 | 0,00 | 0,00 |
| U | 2008 R | 20875 | 1.01.02.03 | 2.10.02. | 1.10 | 49,36 | 0,00 | 49,36 | 49,36 | 0,00 | 0,00 | 0,00 | 0,00 |
| U | 2008 R | 20877 | 1.01.04 | 1.05.02. | 1.13 | 3.528,00 | 0,00 | 3.528,00 | 3.528,00 | 0,00 | 0,00 | 0,00 | 0,00 |
| U | 2008 R | 21884 | 2.15.02.21.01 | 1.05.01. | 1.17 | 92,30 | 0,00 | 92,30 | 92,30 | 0,00 | 0,00 | 0,00 | 0,00 |
| U | 2008 R | 21885 | 2.15.02.04.03 | 1.05.01. | 1.17 | 676,81 | 0,00 | 676,81 | 676,81 | 0,00 | 0,00 | 0,00 | 0,00 |
| U | 2008 R | 21888 | 0.01.01. | 2.14.01. | 0.01 | 19.026,33 | 0,00 | 19.026,33 | 0,00 | 19.026,33 | 0,00 | 0,00 | 0,00 |

| | | | | | | | | | | | |
|---|--------|-------|---------------|----------|----------|-----------|---------|-----------|-----------|----------|------|
| U | 2008 R | 21890 | 2.15.01.03.02 | 1.05.08. | 1.19.001 | 28.500,00 | 0,00 | 28.500,00 | 18.905,40 | 9.594,60 | 0,00 |
| U | 2008 R | 21891 | 2.15.01.03.02 | 1.05.08. | 1.19.001 | 7.850,00 | 0,00 | 7.850,00 | 7.850,00 | 0,00 | 0,00 |
| U | 2008 R | 21892 | 1.06.10.14 | 1.05.08. | 1.19.001 | 19.000,00 | 0,00 | 19.000,00 | 9.479,95 | 9.520,05 | 0,00 |
| U | 2008 R | 21923 | 1.01.02.01 | 1.05.01. | 1.14 | 409,08 | 0,00 | 409,08 | 409,08 | 0,00 | 0,00 |
| U | 2008 R | 21925 | 2.15.03.12. | 1.05.01. | 1.14 | 12,70 | 0,00 | 12,70 | 12,70 | 0,00 | 0,00 |
| U | 2008 R | 21926 | 2.15.02.02.03 | 1.05.01. | 1.14 | 60,00 | -22,52 | 37,48 | 37,48 | 0,00 | 0,00 |
| U | 2008 R | 21927 | 2.15.03.12. | 1.05.01. | 1.14 | 22,13 | 0,00 | 22,13 | 22,13 | 0,00 | 0,00 |
| U | 2008 R | 21930 | 2.15.02.02.03 | 1.05.01. | 1.14 | 467,42 | 0,00 | 467,42 | 467,42 | 0,00 | 0,00 |
| U | 2008 R | 21933 | 1.01.02.01 | 1.05.01. | 1.07 | 1.000,00 | 0,00 | 1.000,00 | 1.000,00 | 0,00 | 0,00 |
| U | 2008 R | 21936 | 1.01.02.01 | 1.05.01. | 1.14 | 1.200,00 | 195,82 | 1.395,82 | 1.395,82 | 0,00 | 0,00 |
| U | 2008 R | 21938 | 1.01.02.01 | 1.05.01. | 1.14 | 1.000,00 | 213,96 | 1.213,96 | 1.213,96 | 0,00 | 0,00 |
| U | 2008 R | 21939 | 1.01.02.01 | 1.05.01. | 1.14 | 900,00 | 71,86 | 971,86 | 971,86 | 0,00 | 0,00 |
| U | 2008 R | 22320 | 2.15.01.03.02 | 2.10.01. | 1.13 | 588,00 | 0,00 | 588,00 | 588,00 | 0,00 | 0,00 |
| U | 2008 R | 22323 | 2.15.01.02.03 | 1.05.02. | 1.13 | 350,40 | 0,00 | 350,40 | 350,40 | 0,00 | 0,00 |
| U | 2008 R | 22324 | 1.01.02.03 | 1.05.04. | 1.06 | 1.437,00 | 0,00 | 1.437,00 | 0,00 | 1.437,00 | 0,00 |
| U | 2008 R | 22325 | 1.01.02.03 | 2.10.02. | 1.06 | 559,00 | -17,63 | 541,37 | 541,37 | 0,00 | 0,00 |
| U | 2008 R | 22328 | 1.06.09.17 | 2.10.01. | 1.06 | 709,20 | 0,00 | 709,20 | 709,20 | 0,00 | 0,00 |
| U | 2008 R | 22332 | 1.01.01 | 2.09.01. | 1.06 | 6.568,80 | 0,00 | 6.568,80 | 6.568,80 | 0,00 | 0,00 |
| U | 2008 R | 22334 | 2.15.01.03.02 | 1.05.02. | 1.13 | 685,00 | -40,52 | 644,48 | 644,48 | 0,00 | 0,00 |
| U | 2008 R | 22335 | 1.02.01. | 2.11.02. | 1.11 | 733,92 | -0,36 | 733,56 | 733,56 | 0,00 | 0,00 |
| U | 2008 R | 22336 | 2.05.16. | 1.05.04. | 1.13 | 600,00 | -600,00 | 0,00 | 0,00 | 0,00 | 0,00 |
| U | 2008 R | 22357 | 0.01.01. | 1.04.24. | 0.01 | 764,14 | 0,00 | 764,14 | 764,14 | 0,00 | 0,00 |
| U | 2008 R | 22360 | 1.01.01 | 1.04.24. | 1.16 | 593,94 | 0,00 | 593,94 | 593,94 | 0,00 | 0,00 |
| U | 2008 R | 22362 | 2.15.01.03.02 | 1.05.02. | 1.13 | 91,20 | 0,00 | 91,20 | 91,20 | 0,00 | 0,00 |
| U | 2008 R | 22363 | 2.05.02. | 1.05.02. | 1.19.001 | 3.539,04 | 0,00 | 3.539,04 | 3.539,04 | 0,00 | 0,00 |
| U | 2008 R | 22365 | 1.01.02.01 | 1.05.02. | 1.13 | 529,20 | 0,00 | 529,20 | 529,20 | 0,00 | 0,00 |
| U | 2008 R | 22366 | 2.15.02.06.02 | 1.05.02. | 1.13 | 777,60 | 0,00 | 777,60 | 777,60 | 0,00 | 0,00 |
| U | 2008 R | 22369 | 0.01.01. | 1.01.01. | 0.01 | 806,68 | 0,00 | 806,68 | 806,68 | 0,00 | 0,00 |
| U | 2008 R | 22372 | 2.15.01.03.02 | 2.10.01. | 1.13 | 3.400,80 | 0,00 | 3.400,80 | 3.400,80 | 0,00 | 0,00 |
| U | 2008 R | 22396 | 1.01.01 | 1.04.17. | 1.07 | 2.244,00 | 0,00 | 2.244,00 | 2.244,00 | 0,00 | 0,00 |
| U | 2008 R | 22397 | 2.15.02.21.01 | 1.05.01. | 1.17 | 113,00 | 0,00 | 113,00 | 113,00 | 0,00 | 0,00 |
| U | 2008 R | 22398 | 2.15.02.04.04 | 1.05.01. | 1.17 | 630,60 | 0,00 | 630,60 | 630,60 | 0,00 | 0,00 |
| U | 2008 R | 22399 | 2.15.04.01.01 | 1.05.01. | 1.17 | 161,60 | 0,00 | 161,60 | 161,60 | 0,00 | 0,00 |
| U | 2008 R | 22401 | 1.01.01 | 1.04.03. | 1.07 | 71,05 | 0,00 | 71,05 | 71,05 | 0,00 | 0,00 |
| U | 2008 R | 22402 | 0.01.01. | 4.18.02. | 1.12 | 30,66 | 0,00 | 30,66 | 30,66 | 0,00 | 0,00 |
| U | 2008 R | 22403 | 1.01.01 | 1.04.05. | 1.07 | 49.349,50 | 0,00 | 49.349,50 | 49.349,50 | 0,00 | 0,00 |

| | | | | | | | | | | | |
|---|--------|-------|---------------|----------|----------|-----------|-----------|-----------|-----------|-----------|-----------|
| U | 2008 R | 19781 | 1.01.02.01 | 2.10.01. | 1.09 | 516,00 | 0,00 | 516,00 | 516,00 | 0,00 | 0,00 |
| U | 2008 R | 19783 | 2.15.01.02.03 | 1.05.08. | 1.17 | 17.671,93 | 0,00 | 17.671,93 | 17.671,93 | 0,00 | 0,00 |
| U | 2008 R | 19785 | 1.01.01 | 1.04.23. | 1.07 | 250,00 | 0,00 | 250,00 | 250,00 | 0,00 | 0,00 |
| U | 2008 R | 19569 | 1.01.01 | 1.03.14. | 1.02 | 5.172,72 | 0,00 | 5.172,72 | 5.172,72 | 0,00 | 0,00 |
| U | 2008 R | 19572 | 1.01.01 | 1.03.14. | 1.05 | 6.885,69 | 0,00 | 6.885,69 | 6.885,69 | 0,00 | 0,00 |
| U | 2008 R | 19575 | 2.15.01.05.04 | 2.10.01. | 1.05 | 1.512,00 | 0,00 | 1.512,00 | 1.512,00 | 0,00 | 0,00 |
| U | 2008 R | 19586 | 1.01.02.03 | 2.10.02. | 1.19.001 | 62,40 | 0,00 | 62,40 | 62,40 | 0,00 | 0,00 |
| U | 2008 R | 19606 | 1.01.01 | 1.04.21. | 1.07 | 77.040,00 | 0,00 | 77.040,00 | 64.200,00 | 72,00 | 12.768,00 |
| U | 2008 R | 19609 | 1.06.03.04 | 2.10.02. | 1.04 | 23,40 | 0,00 | 23,40 | 23,40 | 0,00 | 0,00 |
| U | 2008 R | 22420 | 1.01.03.07. | 1.05.02. | 1.19.003 | 508,14 | 0,00 | 508,14 | 508,14 | 0,00 | 0,00 |
| U | 2008 R | 22422 | 1.01.03.07. | 1.05.02. | 1.19.003 | 156,00 | 0,00 | 156,00 | 156,00 | 0,00 | 0,00 |
| U | 2008 R | 22423 | 1.01.03.07. | 1.04.17. | 1.19.003 | 696,00 | 0,00 | 696,00 | 696,00 | 0,00 | 0,00 |
| U | 2008 R | 22425 | 1.01.03.07. | 1.04.15. | 1.19.003 | 3.000,00 | 0,00 | 3.000,00 | 3.000,00 | 0,00 | 0,00 |
| U | 2008 R | 22426 | 2.15.02.06.02 | 2.10.01. | 1.13 | 538,80 | 0,00 | 538,80 | 538,80 | 0,00 | 0,00 |
| U | 2008 R | 22427 | 1.06.09.08 | 1.05.08. | 1.04 | 13.650,00 | 0,00 | 13.650,00 | 13.650,00 | 0,00 | 0,00 |
| U | 2008 R | 22428 | 0.01.01. | 1.02.05. | 0.01 | 63,40 | 0,00 | 63,40 | 0,00 | 63,40 | 0,00 |
| U | 2008 R | 22480 | 1.01.02.02.15 | 2.10.01. | 1.04 | 3.408,00 | 0,00 | 3.408,00 | 3.408,00 | 0,00 | 0,00 |
| U | 2008 R | 22481 | 0.01.01. | 4.18.07. | 0.01 | 56,77 | 0,00 | 56,77 | 56,77 | 0,00 | 0,00 |
| U | 2008 R | 22482 | 2.02.06.01 | 2.10.01. | 1.04 | 2.010,00 | 0,00 | 2.010,00 | 2.010,00 | 0,00 | 0,00 |
| U | 2008 R | 22483 | 2.16.05.05 | 1.05.14. | 1.04 | 9.643,31 | 0,00 | 9.643,31 | 9.643,31 | 0,00 | 0,00 |
| U | 2008 R | 22486 | 1.01.03.03. | 1.05.01. | 1.11 | 22,00 | 0,00 | 22,00 | 22,00 | 0,00 | 0,00 |
| U | 2008 R | 22487 | 1.01.03.03. | 1.05.01. | 1.11 | 22,00 | 0,00 | 22,00 | 22,00 | 0,00 | 0,00 |
| U | 2008 R | 22488 | 1.01.02.03 | 2.10.02. | 1.16 | 230,45 | 0,00 | 230,45 | 230,45 | 0,00 | 0,00 |
| U | 2008 R | 22489 | 1.01.03.03. | 1.05.01. | 1.11 | 22,00 | 0,00 | 22,00 | 22,00 | 0,00 | 0,00 |
| U | 2008 R | 22490 | 1.01.01 | 1.04.02. | 1.03 | 1.110,00 | 0,00 | 1.110,00 | 1.110,00 | 0,00 | 0,00 |
| U | 2008 R | 22498 | 1.01.01 | 1.04.02. | 1.03 | 1.050,28 | 0,00 | 1.050,28 | 1.050,26 | 0,02 | 0,00 |
| U | 2008 R | 22499 | 1.01.01 | 1.04.02. | 1.06 | 2.256,00 | 0,00 | 2.256,00 | 2.256,00 | 0,00 | 0,00 |
| U | 2008 R | 22500 | 2.15.02.15.01 | 1.03.16. | 1.17 | 78,88 | 0,00 | 78,88 | 78,88 | 0,00 | 0,00 |
| U | 2008 R | 22501 | 1.02.01. | 2.11.02. | 1.06 | 35.208,00 | 0,00 | 35.208,00 | 0,00 | 35.208,00 | 0,00 |
| U | 2008 R | 20149 | 2.02.01.03 | 1.05.08. | 1.07 | 39.495,90 | -294,85 | 39.495,90 | 39.495,90 | 0,00 | 0,00 |
| U | 2008 R | 20150 | 2.02.01.03 | 1.05.09. | 1.07 | 2.983,75 | 0,00 | 2.983,75 | 2.983,75 | 0,00 | 0,00 |
| U | 2008 R | 20152 | 1.01.04 | 1.05.02. | 1.13 | 600,00 | 0,00 | 600,00 | 600,00 | 0,00 | 0,00 |
| U | 2008 R | 20156 | 1.01.04 | 2.09.03. | 1.13 | 690,00 | 0,00 | 690,00 | 690,00 | 0,00 | 0,00 |
| U | 2008 R | 20157 | 2.16.05.02. | 1.05.02. | 1.13 | 1.165,20 | 0,00 | 1.165,20 | 1.165,20 | 0,00 | 0,00 |
| U | 2008 R | 20158 | 1.06.10.15 | 1.05.02. | 1.13 | 6.350,00 | -1.510,14 | 4.839,86 | 4.839,86 | 0,00 | 0,00 |
| U | 2008 R | 20185 | 2.15.01.13.01 | 1.05.04. | 1.07 | 70,00 | 0,00 | 70,00 | 70,00 | 0,00 | 0,00 |

| | | | | | | | | | | | | |
|---|--------|-------|---------------|----------|----------|-----------|---------|-----------|-----------|----------|----------|------|
| U | 2008 R | 23029 | 2.05.02. | 1.05.02. | 1.19.001 | 7.202,58 | 0,00 | 7.202,58 | 7.202,58 | 0,00 | 0,00 | 0,00 |
| U | 2008 R | 23030 | 1.01.02.01 | 1.05.02. | 1.12 | 322,80 | 0,00 | 322,80 | 322,80 | 0,00 | 0,00 | 0,00 |
| U | 2008 R | 23031 | 0.01.01. | 4.18.07. | 1.01 | 382,59 | 0,00 | 382,59 | 382,59 | 0,00 | 0,00 | 0,00 |
| U | 2008 R | 23032 | 0.01.01. | 4.18.07. | 1.01 | 183,40 | 0,00 | 183,40 | 183,40 | 0,00 | 0,00 | 0,00 |
| U | 2008 R | 23038 | 0.01.01. | 4.18.01. | 0.01 | 1.696,84 | 0,00 | 1.696,84 | 1.696,84 | 0,00 | 0,00 | 0,00 |
| U | 2008 R | 23039 | 2.15.01.03.02 | 1.05.01. | 1.13 | 203,81 | 0,00 | 203,81 | 203,81 | 0,00 | 0,00 | 0,00 |
| U | 2008 R | 23040 | 1.01.03.07. | 1.04.06. | 1.19.003 | 1.157,52 | 0,00 | 1.157,52 | 1.157,52 | 0,00 | 0,00 | 0,00 |
| U | 2008 R | 23042 | 0.01.01. | 4.18.07. | 1.13 | 300,14 | 0,00 | 300,14 | 300,14 | 0,00 | 0,00 | 0,00 |
| U | 2008 R | 23043 | 0.01.01. | 4.18.07. | 1.13 | 113,00 | 0,00 | 113,00 | 113,00 | 0,00 | 0,00 | 0,00 |
| U | 2008 R | 23044 | 2.15.01.03.02 | 1.05.01. | 1.13 | 44,00 | 0,00 | 44,00 | 44,00 | 0,00 | 0,00 | 0,00 |
| U | 2008 R | 23045 | 2.15.01.03.02 | 1.05.01. | 1.13 | 203,01 | 0,00 | 203,01 | 203,01 | 0,00 | 0,00 | 0,00 |
| U | 2008 R | 23047 | 1.01.01 | 1.03.12. | 1.09 | 7.767,00 | 0,00 | 7.767,00 | 7.767,00 | 0,00 | 7.767,00 | 0,00 |
| U | 2008 R | 23049 | 1.01.03.02. | 1.04.18. | 1.03 | 2.594,10 | 0,00 | 2.594,10 | 504,00 | 2.090,10 | 2.090,10 | 0,00 |
| U | 2008 R | 19667 | 2.02.01.03 | 2.10.01. | 1.07 | 11.366,69 | -160,87 | 11.205,82 | 11.205,82 | 0,00 | 0,00 | 0,00 |
| U | 2008 R | 19669 | 1.01.02.01 | 1.05.06. | 1.04 | 600,00 | -600,00 | 0,00 | 0,00 | 0,00 | 0,00 | 0,00 |
| U | 2008 R | 19670 | 2.15.02.18.01 | 2.10.01. | 1.13 | 6.062,88 | 0,00 | 6.062,88 | 6.062,88 | 0,00 | 0,00 | 0,00 |
| U | 2008 R | 19672 | 2.02.03.01 | 2.10.01. | 1.13 | 3.348,00 | 0,00 | 3.348,00 | 3.348,00 | 0,00 | 0,00 | 0,00 |
| U | 2008 R | 19684 | 1.01.02.01 | 1.05.01. | 1.13 | 1.600,00 | 0,00 | 1.600,00 | 1.600,00 | 0,00 | 0,00 | 0,00 |
| U | 2008 R | 19685 | 2.15.01.03.02 | 1.05.01. | 1.13 | 4.500,00 | 0,00 | 4.500,00 | 4.500,00 | 0,00 | 0,00 | 0,00 |
| U | 2008 R | 19690 | 0.01.04. | 1.03.12. | 1.04 | 4.975,75 | 0,00 | 4.975,75 | 4.975,75 | 0,00 | 0,00 | 0,00 |
| U | 2008 R | 19691 | 2.02.03.01 | 1.05.01. | 1.13 | 302,73 | 0,00 | 302,73 | 302,73 | 0,00 | 0,00 | 0,00 |
| U | 2008 R | 19692 | 1.01.01 | 1.03.12. | 1.04 | 777,00 | 0,00 | 777,00 | 777,00 | 0,00 | 0,00 | 0,00 |
| U | 2008 R | 19697 | 2.02.03.01 | 1.05.01. | 1.13 | 401,41 | 0,00 | 401,41 | 401,41 | 0,00 | 0,00 | 0,00 |
| U | 2008 R | 19699 | 1.06.03.04 | 1.05.01. | 1.04 | 1.239,91 | 0,00 | 1.239,91 | 1.239,91 | 0,00 | 0,00 | 0,00 |
| U | 2008 R | 19702 | 2.02.01.01 | 2.10.01. | 1.03 | 12.798,88 | 0,00 | 12.798,88 | 12.798,88 | 0,00 | 0,00 | 0,00 |
| U | 2008 R | 19703 | 0.01.04. | 1.03.12. | 1.04 | 4.089,00 | 0,00 | 4.089,00 | 4.089,00 | 0,00 | 0,00 | 0,00 |
| U | 2008 R | 19704 | 0.01.04. | 1.03.12. | 1.04 | 550,00 | 0,00 | 550,00 | 550,00 | 0,00 | 0,00 | 0,00 |
| U | 2008 R | 19711 | 1.06.10.17 | 2.10.01. | 1.03 | 1.276,40 | 0,00 | 1.276,40 | 1.276,40 | 0,00 | 0,00 | 0,00 |
| U | 2008 R | 19715 | 1.01.03.07. | 1.05.02. | 1.19.003 | 8.467,20 | 0,00 | 8.467,20 | 8.467,20 | 0,00 | 0,00 | 0,00 |
| U | 2008 R | 19716 | 1.06.10.09 | 1.05.01. | 1.07 | 500,00 | -90,72 | 409,28 | 409,28 | 0,00 | 0,00 | 0,00 |
| U | 2008 R | 21080 | 2.15.02.21.01 | 1.05.01. | 1.17 | 66,70 | 0,00 | 66,70 | 66,70 | 0,00 | 0,00 | 0,00 |
| U | 2008 R | 21081 | 1.01.02.01 | 1.05.02. | 1.13 | 836,64 | 0,00 | 836,64 | 836,64 | 0,00 | 0,00 | 0,00 |
| U | 2008 R | 21082 | 1.01.02.01 | 1.05.15. | 1.13 | 2.880,00 | 0,00 | 2.880,00 | 2.880,00 | 0,00 | 0,00 | 0,00 |
| U | 2008 R | 21102 | 1.01.01 | 2.09.03. | 1.15 | 141,19 | 0,00 | 141,19 | 141,19 | 0,00 | 0,00 | 0,00 |
| U | 2008 R | 21108 | 2.15.06. | 1.03.16. | 0.01 | 14.874,31 | 0,00 | 14.874,31 | 14.874,31 | 0,00 | 0,00 | 0,00 |
| U | 2008 R | 21109 | 2.15.06. | 1.03.16. | 0.01 | 11.201,44 | 0,00 | 11.201,44 | 11.201,44 | 0,00 | 0,00 | 0,00 |

| | | | | | | | | | | | |
|---|--------|-------|---------------|----------|----------|-----------|---------|-----------|-----------|-------|------|
| U | 2008 R | 21111 | 1.01.03.03. | 1.05.02. | 1.11 | 131,82 | 0,00 | 131,82 | 131,82 | 0,00 | 0,00 |
| U | 2008 R | 21112 | 2.02.10. | 1.05.02. | 1.07 | 140,41 | 0,00 | 140,41 | 140,41 | 0,00 | 0,00 |
| U | 2008 R | 21114 | 1.02.01. | 2.11.02. | 1.11 | 962,18 | 0,00 | 962,18 | 962,18 | 0,00 | 0,00 |
| U | 2008 R | 21188 | 2.15.01.04.24 | 1.05.06. | 1.15 | 350,00 | -26,42 | 323,58 | 323,58 | 0,00 | 0,00 |
| U | 2008 R | 21196 | 2.02.08.07 | 2.10.01. | 1.10 | 1.189,40 | 0,00 | 1.189,40 | 1.189,40 | 0,00 | 0,00 |
| U | 2008 R | 21198 | 2.15.02.05.05 | 1.05.06. | 1.15 | 1.200,00 | 0,00 | 1.200,00 | 1.200,00 | 0,00 | 0,00 |
| U | 2008 R | 21199 | 2.02.08.07 | 1.05.02. | 1.19.001 | 958,08 | 0,00 | 958,08 | 958,08 | 0,00 | 0,00 |
| U | 2008 R | 21202 | 2.02.08.07 | 1.05.02. | 1.19.001 | 648,00 | 0,00 | 648,00 | 648,00 | 0,00 | 0,00 |
| U | 2008 R | 21204 | 2.15.02.15.01 | 2.10.01. | 1.09 | 4.899,54 | 0,00 | 4.899,54 | 4.899,54 | 0,00 | 0,00 |
| U | 2008 R | 21205 | 1.02.01. | 2.09.01. | 1.09 | 14.160,00 | 0,00 | 14.160,00 | 14.160,00 | 0,00 | 0,00 |
| U | 2008 R | 21599 | 2.15.01.03.02 | 1.05.01. | 1.14 | 7,65 | 0,00 | 7,65 | 7,65 | 0,00 | 0,00 |
| U | 2008 R | 21600 | 2.15.03.12. | 1.05.01. | 1.14 | 20,00 | -5,95 | 14,05 | 14,05 | 0,00 | 0,00 |
| U | 2008 R | 21601 | 0.01.04. | 1.03.12. | 1.14 | 62,90 | 0,00 | 62,90 | 62,90 | 0,00 | 0,00 |
| U | 2008 R | 21603 | 2.15.01.04.23 | 2.10.01. | 1.13 | 1.553,64 | 0,00 | 1.553,64 | 1.553,64 | 0,00 | 0,00 |
| U | 2008 R | 21604 | 2.15.01.03.02 | 2.10.01. | 1.13 | 97,56 | 0,00 | 97,56 | 97,56 | 0,00 | 0,00 |
| U | 2008 R | 21606 | 2.15.02.08.02 | 1.05.02. | 1.13 | 526,30 | 0,00 | 526,30 | 526,30 | 0,00 | 0,00 |
| U | 2008 R | 21608 | 2.15.02.18.01 | 1.05.02. | 1.13 | 2.029,80 | 0,00 | 2.029,80 | 2.029,80 | 0,00 | 0,00 |
| U | 2008 R | 21609 | 2.15.02.18.01 | 1.05.02. | 1.13 | 681,67 | 0,00 | 681,67 | 681,67 | 0,00 | 0,00 |
| U | 2008 R | 21612 | 2.15.04.08. | 1.05.02. | 1.13 | 159,94 | 0,00 | 159,94 | 159,94 | 0,00 | 0,00 |
| U | 2008 R | 21621 | 2.02.01.01 | 2.10.01. | 1.03 | 15.561,00 | 0,00 | 15.561,00 | 15.513,00 | 48,00 | 0,00 |
| U | 2008 R | 21627 | 1.01.01 | 1.04.17. | 1.12 | 200,00 | 0,00 | 200,00 | 200,00 | 0,00 | 0,00 |
| U | 2008 R | 21631 | 1.01.02.01 | 1.05.15. | 1.16 | 318,00 | 0,00 | 318,00 | 318,00 | 0,00 | 0,00 |
| U | 2008 R | 21633 | 0.01.01. | 4.18.06. | 1.05 | 288,00 | 0,00 | 288,00 | 288,00 | 0,00 | 0,00 |
| U | 2008 R | 21634 | 2.05.18.01 | 1.05.01. | 0.01 | 4.462,32 | 0,00 | 4.462,32 | 4.462,32 | 0,00 | 0,00 |
| U | 2008 R | 21635 | 2.01.02 | 1.05.01. | 0.01 | 517,70 | 0,00 | 517,70 | 517,70 | 0,00 | 0,00 |
| U | 2008 R | 21645 | 2.02.10. | 1.05.02. | 1.07 | 355,37 | 0,00 | 355,37 | 355,37 | 0,00 | 0,00 |
| U | 2008 R | 21655 | 1.01.02.01 | 1.05.02. | 1.14 | 156,00 | 0,00 | 156,00 | 156,00 | 0,00 | 0,00 |
| U | 2008 R | 21650 | 1.01.01 | 1.04.15. | 1.07 | 2.898,00 | 0,00 | 2.898,00 | 2.898,00 | 0,00 | 0,00 |
| U | 2008 R | 21651 | 2.15.02.12.01 | 1.05.01. | 1.13 | 300,00 | -300,00 | 0,00 | 0,00 | 0,00 | 0,00 |
| U | 2008 R | 21657 | 2.05.13. | 1.05.01. | 1.17 | 1.000,00 | 0,00 | 1.000,00 | 1.000,00 | 0,00 | 0,00 |
| U | 2008 R | 21666 | 2.15.01.04.23 | 1.05.02. | 1.14 | 957,36 | 0,00 | 957,36 | 957,36 | 0,00 | 0,00 |
| U | 2008 R | 21668 | 1.01.02.01 | 1.05.01. | 0.01 | 703,49 | 0,00 | 703,49 | 703,49 | 0,00 | 0,00 |
| U | 2008 R | 21691 | 2.05.04.09 | 1.05.01. | 1.15 | 1.178,99 | 0,00 | 1.178,99 | 1.178,99 | 0,00 | 0,00 |
| U | 2008 R | 21692 | 2.15.02.05.05 | 1.05.01. | 1.15 | 800,00 | -360,01 | 439,99 | 439,99 | 0,00 | 0,00 |
| U | 2008 R | 21694 | 2.15.02.01.02 | 1.05.01. | 1.15 | 130,00 | -3,50 | 126,50 | 126,50 | 0,00 | 0,00 |
| U | 2008 R | 23052 | 1.09.08.12 | 1.05.01. | 1.12 | 91,00 | 0,00 | 91,00 | 91,00 | 0,00 | 0,00 |

| | | | | | | | | | | | |
|---|--------|-------|---------------|----------|----------|------------|--------|------------|------------|-----------|------|
| U | 2008 R | 23053 | 1.01.01 | 1.04.03. | 1.03 | 1.000,00 | 0,00 | 1.000,00 | 1.000,00 | 0,00 | 0,00 |
| U | 2008 R | 23054 | 2.05.02. | 2.10.01. | 1.19.001 | 1.320,00 | 0,00 | 1.320,00 | 1.320,00 | 0,00 | 0,00 |
| U | 2008 R | 23055 | 1.01.01 | 1.04.02. | 1.16 | 81,84 | 0,00 | 81,84 | 81,84 | 0,00 | 0,00 |
| U | 2008 R | 23056 | 2.05.02. | 2.10.01. | 1.19.001 | 810,70 | 0,00 | 810,70 | 810,70 | 0,00 | 0,00 |
| U | 2008 R | 23058 | 2.05.02. | 1.05.02. | 1.19.001 | 11.000,00 | 0,00 | 11.000,00 | 0,00 | 11.000,00 | 0,00 |
| U | 2008 R | 23059 | 1.01.01 | 1.04.02. | 1.14 | 656,64 | 0,00 | 656,64 | 656,64 | 0,00 | 0,00 |
| U | 2008 R | 23060 | 1.01.01 | 1.04.02. | 1.14 | 96,00 | 0,00 | 96,00 | 96,00 | 0,00 | 0,00 |
| U | 2008 R | 23061 | 0.02.02. | 1.05.01. | 1.03 | 989,36 | 0,00 | 989,36 | 989,36 | 0,00 | 0,00 |
| U | 2008 R | 23062 | 1.01.02.01 | 1.05.04. | 1.09 | 530,12 | -16,71 | 513,41 | 513,41 | 0,00 | 0,00 |
| U | 2008 R | 23063 | 0.02.02. | 1.05.01. | 1.03 | 989,36 | 0,00 | 989,36 | 989,36 | 0,00 | 0,00 |
| U | 2008 R | 23064 | 1.01.01 | 1.04.02. | 1.07 | 23,40 | 0,00 | 23,40 | 23,40 | 0,00 | 0,00 |
| U | 2008 R | 23065 | 1.02.06. | 1.04.05. | 1.01 | 3.635,70 | 0,00 | 3.635,70 | 3.635,70 | 0,00 | 0,00 |
| U | 2008 R | 23066 | 1.01.02.03 | 1.05.02. | 1.19.001 | 1.374,90 | 0,00 | 1.374,90 | 1.374,90 | 0,00 | 0,00 |
| U | 2008 R | 23067 | 1.09.08.01 | 1.05.01. | 1.12 | 99,00 | 0,00 | 99,00 | 99,00 | 0,00 | 0,00 |
| U | 2008 R | 23068 | 1.01.02.01 | 1.05.01. | 1.12 | 312,57 | 0,00 | 312,57 | 312,57 | 0,00 | 0,00 |
| U | 2008 R | 23069 | 1.01.01 | 2.09.05. | 1.07 | 10.649,12 | 0,00 | 10.649,12 | 0,00 | 10.649,12 | 0,00 |
| U | 2008 R | 23071 | 0.01.01. | 4.18.06. | 1.14 | 2.688,00 | 0,00 | 2.688,00 | 2.688,00 | 0,00 | 0,00 |
| U | 2008 R | 23072 | 1.01.02.01 | 1.05.02. | 1.13 | 727,18 | 0,00 | 727,18 | 727,18 | 0,00 | 0,00 |
| U | 2008 R | 23073 | 1.01.02.01 | 1.05.02. | 1.13 | 4.680,00 | 0,00 | 4.680,00 | 4.680,00 | 0,00 | 0,00 |
| U | 2008 R | 23074 | 1.01.02.01 | 1.05.02. | 1.13 | 330,56 | 0,00 | 330,56 | 330,56 | 0,00 | 0,00 |
| U | 2008 R | 23083 | 1.01.02.01 | 2.09.03. | 1.13 | 982,80 | 0,00 | 982,80 | 982,80 | 0,00 | 0,00 |
| U | 2008 R | 23084 | 1.01.02.01 | 1.05.02. | 1.13 | 1.020,00 | 0,00 | 1.020,00 | 1.020,00 | 0,00 | 0,00 |
| U | 2008 R | 23085 | 1.01.02.01 | 1.05.02. | 1.12 | 11,50 | 0,00 | 11,50 | 11,50 | 0,00 | 0,00 |
| U | 2008 R | 23086 | 2.15.02.15.01 | 1.05.02. | 1.13 | 317,86 | 0,00 | 317,86 | 317,86 | 0,00 | 0,00 |
| U | 2008 R | 23087 | 2.15.02.15.01 | 1.05.02. | 1.13 | 290,40 | 0,00 | 290,40 | 290,40 | 0,00 | 0,00 |
| U | 2008 R | 23088 | 1.01.02.01 | 1.05.02. | 1.12 | 19,00 | 0,00 | 19,00 | 19,00 | 0,00 | 0,00 |
| U | 2008 R | 23089 | 2.15.02.05.05 | 1.05.02. | 1.13 | 200,00 | 0,00 | 200,00 | 200,00 | 0,00 | 0,00 |
| U | 2008 R | 23090 | 2.01.02 | 1.06.02. | 0.01 | 240.000,00 | 0,00 | 240.000,00 | 240.000,00 | 0,00 | 0,00 |
| U | 2008 R | 23091 | 1.01.02.01 | 1.05.01. | 1.19.001 | 49,80 | 0,00 | 49,80 | 49,80 | 0,00 | 0,00 |
| U | 2008 R | 23102 | 0.01.01. | 4.18.07. | 1.07 | 550,00 | 0,00 | 550,00 | 550,00 | 0,00 | 0,00 |
| U | 2008 R | 23103 | 2.15.02.04.04 | 1.05.02. | 1.17 | 168,11 | 0,00 | 168,11 | 168,11 | 0,00 | 0,00 |
| U | 2008 R | 23104 | 2.15.02.04.04 | 1.05.02. | 1.17 | 168,11 | 0,00 | 168,11 | 168,11 | 0,00 | 0,00 |
| U | 2008 R | 23105 | 1.01.02.03 | 1.05.02. | 1.19.001 | 48,55 | -4,33 | 44,22 | 44,22 | 0,00 | 0,00 |
| U | 2008 R | 23106 | 2.01.03 | 1.05.14. | 0.01 | 5.942,40 | 0,00 | 5.942,40 | 0,00 | 5.942,40 | 0,00 |
| U | 2008 R | 23108 | 0.01.03. | 1.04.19. | 0.01 | 840,00 | 0,00 | 840,00 | 840,00 | 0,00 | 0,00 |
| U | 2008 R | 21722 | 1.06.08.22 | 1.05.02. | 1.12 | 246,84 | 0,00 | 246,84 | 246,84 | 0,00 | 0,00 |

| | | | | | | | | | | | | |
|---|--------|-------|---------------|----------|----------|-----------|-----------|-----------|------|-----------|-----------|------|
| U | 2008 R | 21724 | 0.01.01. | 4.18.07. | 1.04 | 354,58 | 0,00 | 354,58 | 0,00 | 354,58 | 0,00 | 0,00 |
| U | 2008 R | 21728 | 1.01.02.03 | 2.10.02. | 1.10 | 358,99 | 0,00 | 358,99 | 2,14 | 356,85 | 0,00 | 0,00 |
| U | 2008 R | 21732 | 2.15.01.04.34 | 1.05.01. | 1.19.001 | 344,00 | 0,00 | 344,00 | 0,00 | 344,00 | 0,00 | 0,00 |
| U | 2008 R | 21733 | 2.15.01.03.02 | 1.05.01. | 1.19.001 | 1.074,75 | 0,00 | 1.074,75 | 0,00 | 1.074,75 | 0,00 | 0,00 |
| U | 2008 R | 21767 | 1.01.03.02 | 1.04.23. | 1.03 | 351,56 | 0,00 | 351,56 | 0,00 | 351,56 | 0,00 | 0,00 |
| U | 2008 R | 20803 | 2.15.02.15.01 | 1.05.14. | 1.17 | 447,98 | 0,00 | 447,98 | 0,00 | 447,98 | 0,00 | 0,00 |
| U | 2008 R | 20805 | 1.01.02.03 | 2.10.02. | 1.10 | 268,87 | 0,00 | 268,87 | 0,00 | 268,87 | 0,00 | 0,00 |
| U | 2008 R | 20807 | 1.01.02.03 | 2.10.02. | 1.10 | 248,18 | 0,00 | 248,18 | 2,51 | 245,67 | 0,00 | 0,00 |
| U | 2008 R | 20808 | 2.05.04.02 | 1.05.01. | 1.07 | 2.000,00 | -242,60 | 1.757,40 | 0,00 | 1.757,40 | 0,00 | 0,00 |
| U | 2008 R | 20810 | 2.15.01.09.03 | 1.03.02. | 1.02 | 42.600,00 | 0,00 | 42.600,00 | 0,00 | 42.600,00 | 0,00 | 0,00 |
| U | 2008 R | 20831 | 1.01.02.01 | 1.05.01. | 0.01 | 574,85 | 0,00 | 574,85 | 0,00 | 574,85 | 0,00 | 0,00 |
| U | 2008 R | 20841 | 2.15.01.04.23 | 1.05.10. | 1.13 | 336,22 | 0,00 | 336,22 | 0,00 | 336,22 | 0,00 | 0,00 |
| U | 2008 R | 21521 | 1.01.02.03 | 1.04.01. | 1.04 | 35,00 | 0,00 | 35,00 | 0,00 | 35,00 | 0,00 | 0,00 |
| U | 2008 R | 21522 | 0.01.01. | 4.18.06. | 1.14 | 284,05 | 0,00 | 284,05 | 0,00 | 284,05 | 0,00 | 0,00 |
| U | 2008 R | 21523 | 0.01.01. | 4.18.06. | 1.14 | 361,50 | 0,00 | 361,50 | 0,00 | 361,50 | 0,00 | 0,00 |
| U | 2008 R | 21524 | 0.01.01. | 4.18.06. | 1.14 | 516,46 | 0,00 | 516,46 | 0,00 | 516,46 | 0,00 | 0,00 |
| U | 2008 R | 21525 | 0.01.01. | 4.18.06. | 1.14 | 1.084,56 | 0,00 | 1.084,56 | 0,00 | 1.084,56 | 0,00 | 0,00 |
| U | 2008 R | 21526 | 1.01.02.01 | 2.10.01. | 1.04 | 2.591,13 | 0,00 | 2.591,13 | 0,00 | 2.591,13 | 0,00 | 0,00 |
| U | 2008 R | 21527 | 0.01.01. | 4.18.06. | 1.17 | 720,00 | 0,00 | 720,00 | 0,00 | 720,00 | 0,00 | 0,00 |
| U | 2008 R | 21528 | 2.02.01.03 | 1.05.02. | 1.07 | 842,88 | 0,00 | 842,88 | 0,00 | 842,88 | 0,00 | 0,00 |
| U | 2008 R | 21530 | 2.15.02.10.01 | 1.05.08. | 1.17 | 20.000,00 | -1.094,60 | 18.905,40 | 0,00 | 18.905,40 | 0,00 | 0,00 |
| U | 2008 R | 21531 | 2.15.02.10.01 | 1.03.03. | 1.17 | 27.000,00 | 0,00 | 27.000,00 | 0,00 | 27.000,00 | 21.191,69 | 0,00 |
| U | 2008 R | 21533 | 2.15.02.10.01 | 1.03.04. | 1.17 | 5.000,00 | 0,00 | 5.000,00 | 0,00 | 2.201,00 | 2.799,00 | 0,00 |
| U | 2008 R | 21534 | 2.15.02.10.01 | 1.03.16. | 1.17 | 5.000,00 | 0,00 | 5.000,00 | 0,00 | 4.421,50 | 578,50 | 0,00 |
| U | 2008 R | 21536 | 1.06.03.05 | 2.10.01. | 1.07 | 2.195,62 | 0,00 | 2.195,62 | 0,00 | 2.195,62 | 0,00 | 0,00 |
| U | 2008 R | 21537 | 2.05.04.02 | 1.05.02. | 1.02 | 205,30 | 0,00 | 205,30 | 0,00 | 205,30 | 0,00 | 0,00 |
| U | 2008 R | 23165 | 1.01.01 | 2.09.02. | 1.06 | 2.616,00 | 0,00 | 2.616,00 | 0,00 | 2.616,00 | 0,00 | 0,00 |
| U | 2008 R | 23166 | 1.01.01 | 2.09.02. | 1.06 | 840,00 | 0,00 | 840,00 | 0,00 | 840,00 | 0,00 | 0,00 |
| U | 2008 R | 23167 | 1.01.02.03 | 2.10.02. | 1.06 | 4.965,63 | 0,00 | 4.965,63 | 0,00 | 4.797,38 | 168,25 | 0,00 |
| U | 2008 R | 23168 | 2.15.02.01.02 | 1.05.04. | 1.06 | 650,00 | 0,00 | 650,00 | 0,00 | 650,00 | 0,00 | 0,00 |
| U | 2008 R | 23169 | 1.01.01 | 1.04.04. | 1.05 | 999,39 | 0,00 | 999,39 | 0,00 | 999,39 | 0,00 | 0,00 |
| U | 2008 R | 23170 | 1.01.02.01 | 1.05.04. | 1.06 | 29,27 | 0,00 | 29,27 | 0,00 | 29,27 | 0,00 | 0,00 |
| U | 2008 R | 23173 | 1.01.01 | 1.04.05. | 1.02 | 1,09 | 0,00 | 1,09 | 0,00 | 1,09 | 0,00 | 0,00 |
| U | 2008 R | 20940 | 2.02.03.01 | 1.05.01. | 1.07 | 200,00 | -200,00 | 0,00 | 0,00 | 0,00 | 0,00 | 0,00 |
| U | 2008 R | 20942 | 1.01.02.01 | 1.05.01. | 1.11 | 843,48 | 0,00 | 843,48 | 0,00 | 843,48 | 0,00 | 0,00 |
| U | 2008 R | 20951 | 1.01.02.03 | 2.10.02. | 1.05 | 1,92 | 0,00 | 1,92 | 0,00 | 1,92 | 0,00 | 0,00 |

| | | | | | | | | | | | | | |
|---|--------|-------|---------------|----------|----------|-----------|----------|-----------|-----------|--------|------|------|----------|
| U | 2008 R | 20956 | 2.15.02.15.01 | 1.05.02. | 1.17 | 1.188,15 | -126,02 | 1.062,13 | 1.062,13 | 0,00 | 0,00 | 0,00 | 0,00 |
| U | 2008 R | 20959 | 2.15.01.02.03 | 1.05.02. | 1.17 | 1.524,00 | 0,00 | 1.524,00 | 0,00 | 0,00 | 0,00 | 0,00 | 1.524,00 |
| U | 2008 R | 21152 | 1.01.04 | 1.05.15. | 1.10 | 1.762,32 | 0,00 | 1.762,32 | 1.762,30 | 0,02 | 0,00 | 0,00 | 0,00 |
| U | 2008 R | 21154 | 1.01.02.03 | 2.10.02. | 1.09 | 82,50 | 0,00 | 82,50 | 82,50 | 0,00 | 0,00 | 0,00 | 0,00 |
| U | 2008 R | 21155 | 1.01.01 | 1.04.02. | 1.03 | 271,20 | 0,00 | 271,20 | 271,20 | 0,00 | 0,00 | 0,00 | 0,00 |
| U | 2008 R | 21148 | 2.02.15.06 | 1.05.02. | 1.19.001 | 584,65 | 0,00 | 584,65 | 584,65 | 0,00 | 0,00 | 0,00 | 0,00 |
| U | 2008 R | 21156 | 1.01.01 | 1.04.17. | 1.09 | 1.848,00 | 0,00 | 1.848,00 | 1.848,00 | 0,00 | 0,00 | 0,00 | 0,00 |
| U | 2008 R | 21158 | 1.01.01 | 1.04.17. | 1.09 | 4.137,60 | 0,00 | 4.137,60 | 4.137,60 | 0,00 | 0,00 | 0,00 | 0,00 |
| U | 2008 R | 21159 | 1.01.02.01 | 1.05.02. | 1.09 | 225,60 | 0,00 | 225,60 | 0,00 | 225,60 | 0,00 | 0,00 | 0,00 |
| U | 2008 R | 21162 | 1.01.01 | 1.04.19. | 1.01 | 7,69 | 0,00 | 7,69 | 7,69 | 0,00 | 0,00 | 0,00 | 0,00 |
| U | 2008 R | 21163 | 2.17.08. | 1.05.02. | 1.03 | 4.989,91 | 0,00 | 4.989,91 | 4.989,91 | 0,00 | 0,00 | 0,00 | 0,00 |
| U | 2008 R | 21125 | 1.01.01 | 1.04.07. | 1.07 | 250,00 | 0,00 | 250,00 | 250,00 | 0,00 | 0,00 | 0,00 | 0,00 |
| U | 2008 R | 21126 | 0.01.04. | 1.03.12. | 1.04 | 177,00 | 0,00 | 177,00 | 177,00 | 0,00 | 0,00 | 0,00 | 0,00 |
| U | 2008 R | 21127 | 1.01.01. | 4.18.07. | 1.04 | 501,40 | 0,00 | 501,40 | 501,40 | 0,00 | 0,00 | 0,00 | 0,00 |
| U | 2008 R | 21128 | 1.01.02.01 | 1.05.01. | 1.04 | 2.300,00 | 0,00 | 2.300,00 | 2.300,00 | 0,00 | 0,00 | 0,00 | 0,00 |
| U | 2008 R | 21130 | 0.01.01. | 4.18.07. | 1.04 | 100,00 | -69,80 | 30,20 | 30,20 | 0,00 | 0,00 | 0,00 | 0,00 |
| U | 2008 R | 21131 | 1.01.01 | 1.04.01. | 1.12 | 450,00 | 0,00 | 450,00 | 437,00 | 13,00 | 0,00 | 0,00 | 0,00 |
| U | 2008 R | 21132 | 1.06.07.02 | 1.05.01. | 1.02 | 256,60 | 0,00 | 256,60 | 256,60 | 0,00 | 0,00 | 0,00 | 0,00 |
| U | 2008 R | 20883 | 2.15.01.02.03 | 2.10.01. | 1.13 | 354,00 | 0,00 | 354,00 | 354,00 | 0,00 | 0,00 | 0,00 | 0,00 |
| U | 2008 R | 20886 | 1.02.01. | 2.11.02. | 1.03 | 6.406,50 | 0,00 | 6.406,50 | 6.406,50 | 0,00 | 0,00 | 0,00 | 0,00 |
| U | 2008 R | 20887 | 1.02.02. | 2.11.02. | 1.03 | 4.216,84 | 0,00 | 4.216,84 | 4.216,84 | 0,00 | 0,00 | 0,00 | 0,00 |
| U | 2008 R | 20888 | 0.01.01. | 4.18.02. | 1.08 | 103,56 | 0,00 | 103,56 | 103,56 | 0,00 | 0,00 | 0,00 | 0,00 |
| U | 2008 R | 20889 | 1.02.04. | 2.11.02. | 1.03 | 4.175,68 | 0,00 | 4.175,68 | 4.175,68 | 0,00 | 0,00 | 0,00 | 0,00 |
| U | 2008 R | 20891 | 1.01.01 | 2.09.03. | 1.12 | 7.229,94 | 0,00 | 7.229,94 | 7.229,94 | 0,00 | 0,00 | 0,00 | 0,00 |
| U | 2008 R | 20892 | 0.01.01. | 4.18.01. | 1.08 | 360,31 | 0,00 | 360,31 | 360,31 | 0,00 | 0,00 | 0,00 | 0,00 |
| U | 2008 R | 20920 | 1.01.01 | 1.04.02. | 1.07 | 252,58 | 0,00 | 252,58 | 252,58 | 0,00 | 0,00 | 0,00 | 0,00 |
| U | 2008 R | 20932 | 1.09.04 | 1.05.01. | 1.06 | 1.620,52 | 0,00 | 1.620,52 | 1.620,52 | 0,00 | 0,00 | 0,00 | 0,00 |
| U | 2008 R | 20548 | 2.16.02 | 1.05.02. | 1.19.001 | 684,00 | 0,00 | 684,00 | 684,00 | 0,00 | 0,00 | 0,00 | 0,00 |
| U | 2008 R | 20552 | 2.15.01.04.23 | 1.05.08. | 1.14 | 7.360,80 | 1.840,20 | 9.201,00 | 9.201,00 | 0,00 | 0,00 | 0,00 | 0,00 |
| U | 2008 R | 20570 | 2.15.02.06.02 | 1.03.02. | 1.13 | 9.160,00 | 0,00 | 9.160,00 | 9.160,00 | 0,00 | 0,00 | 0,00 | 0,00 |
| U | 2008 R | 20571 | 2.15.02.06.02 | 1.03.16. | 1.13 | 2.256,32 | 0,00 | 2.256,32 | 2.256,32 | 0,00 | 0,00 | 0,00 | 0,00 |
| U | 2008 R | 20572 | 2.15.02.06.02 | 1.03.03. | 1.13 | 25.818,28 | 0,00 | 25.818,28 | 25.286,99 | 531,29 | 0,00 | 0,00 | 0,00 |
| U | 2008 R | 20573 | 2.15.02.06.02 | 1.03.04. | 1.13 | 2.102,92 | 0,00 | 2.102,92 | 2.102,92 | 0,00 | 0,00 | 0,00 | 0,00 |
| U | 2008 R | 20574 | 2.15.02.06.02 | 1.03.16. | 1.13 | 8.042,43 | 0,00 | 8.042,43 | 8.042,43 | 0,00 | 0,00 | 0,00 | 0,00 |
| U | 2008 R | 20575 | 2.15.02.06.02 | 1.03.03. | 1.13 | 25.818,28 | 0,00 | 25.818,28 | 25.214,33 | 603,95 | 0,00 | 0,00 | 0,00 |
| U | 2008 R | 20576 | 2.15.02.06.02 | 1.03.04. | 1.13 | 2.106,95 | 0,00 | 2.106,95 | 2.106,95 | 0,00 | 0,00 | 0,00 | 0,00 |

| | | | | | | | | | | | | |
|---|--------|-------|---------------|----------|------|-----------|--------|-----------|-----------|------|--------|------|
| U | 2088 R | 20577 | 2.15.02.06.02 | 1.03.16. | 1.13 | 8.043,46 | 0,00 | 8.043,46 | 8.043,46 | 0,00 | 0,00 | 0,00 |
| U | 2088 R | 20582 | 2.02.01.03 | 1.05.02. | 1.07 | 367,01 | 0,00 | 367,01 | 367,01 | 0,00 | 0,00 | 0,00 |
| U | 2088 R | 20583 | 2.15.02.07.02 | 1.05.14. | 1.15 | 300,00 | 0,00 | 300,00 | 300,00 | 0,00 | 0,00 | 0,00 |
| U | 2088 R | 20584 | 2.15.02.07.02 | 1.05.14. | 1.15 | 105,00 | 0,00 | 105,00 | 105,00 | 0,00 | 0,00 | 0,00 |
| U | 2088 R | 20585 | 1.01.01 | 2.09.01. | 1.07 | 492,00 | 0,00 | 492,00 | 492,00 | 0,00 | 0,00 | 0,00 |
| U | 2088 R | 20586 | 1.01.04 | 2.10.01. | 1.07 | 3.158,40 | 0,00 | 3.158,40 | 3.158,40 | 0,00 | 0,00 | 0,00 |
| U | 2088 R | 20599 | 1.13.02 | 2.10.01. | 1.11 | 4.810,80 | 0,00 | 4.810,80 | 4.810,80 | 0,00 | 0,00 | 0,00 |
| U | 2088 R | 20600 | 1.01.02.03 | 1.04.01. | 1.04 | 1.195,20 | 0,00 | 1.195,20 | 1.195,20 | 0,00 | 0,00 | 0,00 |
| U | 2088 R | 20601 | 2.15.01.02.03 | 2.10.01. | 1.13 | 1.836,00 | 0,00 | 1.836,00 | 1.836,00 | 0,00 | 0,00 | 0,00 |
| U | 2088 R | 20604 | 1.02.01. | 2.11.02. | 1.11 | 348,00 | 0,00 | 348,00 | 348,00 | 0,00 | 0,00 | 0,00 |
| U | 2088 R | 20605 | 1.02.01. | 2.11.02. | 1.11 | 360,00 | 0,00 | 360,00 | 360,00 | 0,00 | 0,00 | 0,00 |
| U | 2088 R | 20606 | 1.01.04 | 1.05.15. | 1.13 | 50.000,00 | 0,00 | 50.000,00 | 50.000,00 | 0,00 | 0,00 | 0,00 |
| U | 2088 R | 20607 | 0.01.04. | 1.03.12. | 1.11 | 374,00 | 0,00 | 374,00 | 374,00 | 0,00 | 0,00 | 0,00 |
| U | 2088 R | 20610 | 2.15.02.01.02 | 1.05.02. | 1.02 | 96,70 | -5,50 | 91,20 | 91,20 | 0,00 | 0,00 | 0,00 |
| U | 2088 R | 20613 | 1.01.02.01 | 1.05.02. | 1.02 | 1.228,14 | 0,00 | 1.228,14 | 1.228,14 | 0,00 | 0,00 | 0,00 |
| U | 2088 R | 20616 | 2.15.01.04.23 | 2.10.01. | 1.13 | 1.020,00 | 0,00 | 1.020,00 | 1.020,00 | 0,00 | 0,00 | 0,00 |
| U | 2088 R | 20617 | 1.01.02.01 | 1.05.02. | 1.13 | 719,40 | 0,00 | 719,40 | 719,40 | 0,00 | 0,00 | 0,00 |
| U | 2088 R | 20618 | 1.01.02.01 | 2.10.01. | 1.13 | 288,00 | 0,00 | 288,00 | 288,00 | 0,00 | 0,00 | 0,00 |
| U | 2088 R | 20619 | 1.06.09.04 | 2.10.01. | 1.08 | 1.029,60 | 0,00 | 1.029,60 | 1.029,60 | 0,00 | 0,00 | 0,00 |
| U | 2088 R | 20620 | 1.01.02.01 | 2.10.01. | 1.13 | 5.640,00 | 0,00 | 5.640,00 | 5.640,00 | 0,00 | 0,00 | 0,00 |
| U | 2088 R | 20631 | 1.01.01 | 1.04.22. | 1.11 | 128,88 | 0,00 | 128,88 | 128,88 | 0,00 | 0,00 | 0,00 |
| U | 2088 R | 21282 | 1.01.02.01 | 1.05.15. | 1.16 | 3.846,00 | 0,00 | 3.846,00 | 3.846,00 | 0,00 | 0,00 | 0,00 |
| U | 2088 R | 21284 | 1.01.02.01 | 1.05.15. | 1.16 | 1.968,00 | 0,00 | 1.968,00 | 1.968,00 | 0,00 | 0,00 | 0,00 |
| U | 2088 R | 21303 | 1.01.02.03 | 2.10.02. | 1.03 | 294,05 | 0,00 | 294,05 | 294,05 | 0,00 | 0,00 | 0,00 |
| U | 2088 R | 21304 | 1.01.02.03 | 2.10.02. | 1.03 | 393,26 | 0,00 | 393,26 | 392,93 | 0,33 | 0,00 | 0,00 |
| U | 2088 R | 21305 | 1.01.02.03 | 2.10.02. | 1.03 | 341,95 | 0,00 | 341,95 | 341,95 | 0,00 | 0,00 | 0,00 |
| U | 2088 R | 21306 | 1.01.02.03 | 2.10.02. | 1.03 | 230,64 | 0,00 | 230,64 | 230,64 | 0,00 | 0,00 | 0,00 |
| U | 2088 R | 21308 | 1.06.10.08 | 2.10.01. | 1.05 | 1.416,00 | 0,00 | 1.416,00 | 1.416,00 | 0,00 | 0,00 | 0,00 |
| U | 2088 R | 21310 | 2.15.01.02.03 | 1.05.01. | 1.07 | 50,00 | -13,20 | 36,80 | 36,80 | 0,00 | 0,00 | 0,00 |
| U | 2088 R | 21311 | 1.01.02.01 | 2.10.01. | 1.05 | 1.369,20 | 0,00 | 1.369,20 | 1.369,20 | 0,00 | 0,00 | 0,00 |
| U | 2088 R | 21314 | 1.01.02.01 | 1.05.02. | 1.05 | 240,52 | 0,00 | 240,52 | 240,52 | 0,00 | 0,00 | 0,00 |
| U | 2088 R | 21330 | 1.01.01 | 1.04.03. | 1.11 | 16,70 | 0,00 | 16,70 | 13,30 | 3,40 | 0,00 | 0,00 |
| U | 2088 R | 21334 | 2.02.01.03 | 1.05.02. | 1.07 | 1.360,45 | 0,00 | 1.360,45 | 1.360,45 | 0,00 | 0,00 | 0,00 |
| U | 2088 R | 21345 | 2.15.02.21.01 | 1.05.01. | 1.17 | 5.523,06 | 0,00 | 5.523,06 | 5.523,06 | 0,00 | 0,00 | 0,00 |
| U | 2088 R | 21351 | 1.01.01 | 1.04.21. | 1.12 | 960,00 | 0,00 | 960,00 | 960,00 | 0,00 | 960,00 | 0,00 |
| U | 2088 R | 19349 | 1.01.02.03 | 2.10.02. | 1.01 | 8.168,52 | -61,36 | 8.107,16 | 8.107,16 | 0,00 | 0,00 | 0,00 |

| | | | | | | | | | | | |
|---|--------|-------|---------------|----------|----------|-----------|-------|-----------|-----------|-----------|------|
| U | 2008 R | 19353 | 0.01.01. | 2.14.01. | 0.01 | 7.450,13 | 0,00 | 7.450,13 | 0,00 | 7.450,13 | 0,00 |
| U | 2008 R | 19358 | 0.01.01. | 2.14.01. | 0.01 | 20.091,49 | 0,00 | 20.091,49 | 0,00 | 20.091,49 | 0,00 |
| U | 2008 R | 19362 | 0.01.01. | 2.14.01. | 0.01 | 23.746,73 | 0,00 | 23.746,73 | 0,00 | 23.746,73 | 0,00 |
| U | 2008 R | 19363 | 0.01.01. | 2.14.01. | 0.01 | 18.569,66 | 0,00 | 18.569,66 | 0,00 | 18.569,66 | 0,00 |
| U | 2008 R | 19364 | 0.01.01. | 2.14.01. | 0.01 | 16.331,35 | 0,00 | 16.331,35 | 0,00 | 16.331,35 | 0,00 |
| U | 2008 R | 19365 | 0.01.01. | 2.14.01. | 0.01 | 15.215,91 | 0,00 | 15.215,91 | 0,00 | 15.215,91 | 0,00 |
| U | 2008 R | 19378 | 1.01.02.01 | 1.05.02. | 1.05 | 108,00 | 0,00 | 108,00 | 0,00 | 108,00 | 0,00 |
| U | 2008 R | 19384 | 1.01.01 | 1.04.02. | 1.03 | 0,08 | 0,00 | 0,08 | 0,00 | 0,08 | 0,00 |
| U | 2008 R | 19386 | 1.01.03.02. | 1.04.02. | 1.03 | 281,28 | 0,00 | 281,28 | 281,28 | 281,28 | 0,00 |
| U | 2008 R | 19387 | 2.01.05.02 | 1.05.01. | 1.14 | 386,86 | 0,00 | 386,86 | 386,86 | 386,86 | 0,00 |
| U | 2008 R | 19389 | 1.01.02.02.01 | 1.05.02. | 1.07 | 40,80 | 0,00 | 40,80 | 40,80 | 40,80 | 0,00 |
| U | 2008 R | 19391 | 2.02.01.03 | 1.05.02. | 1.07 | 134,40 | 0,00 | 134,40 | 134,40 | 134,40 | 0,00 |
| U | 2008 R | 19392 | 2.02.01.03 | 1.05.02. | 1.07 | 236,21 | 0,00 | 236,21 | 236,21 | 236,21 | 0,00 |
| U | 2008 R | 19407 | 1.06.03.04 | 1.05.04. | 1.03 | 1.010,00 | 0,00 | 1.010,00 | 0,00 | 1.010,00 | 0,00 |
| U | 2008 R | 22532 | 1.01.02.03 | 2.10.02. | 1.01 | 747,27 | 0,00 | 747,27 | 747,27 | 747,27 | 0,00 |
| U | 2008 R | 22533 | 1.01.02.03 | 1.05.04. | 1.01 | 288,00 | 0,00 | 288,00 | 288,00 | 288,00 | 0,00 |
| U | 2008 R | 22534 | 1.01.02.03 | 1.05.11. | 1.01 | 318,24 | 0,00 | 318,24 | 318,24 | 318,24 | 0,00 |
| U | 2008 R | 22535 | 1.01.01 | 1.04.02. | 1.15 | 27,60 | 0,00 | 27,60 | 27,60 | 27,60 | 0,00 |
| U | 2008 R | 22537 | 2.15.01.03.02 | 1.05.02. | 1.02 | 300,07 | 0,00 | 300,07 | 300,07 | 300,07 | 0,00 |
| U | 2008 R | 22546 | 2.15.01.02.03 | 1.05.08. | 1.09 | 11.309,22 | 0,00 | 11.309,22 | 11.309,22 | 11.309,22 | 0,00 |
| U | 2008 R | 22602 | 2.02.03.04 | 1.04.06. | 1.09 | 421,20 | 0,00 | 421,20 | 421,20 | 421,20 | 0,00 |
| U | 2008 R | 22603 | 2.02.03.01 | 2.09.01. | 1.09 | 438,00 | -6,00 | 432,00 | 432,00 | 432,00 | 0,00 |
| U | 2008 R | 22604 | 2.02.03.01 | 2.09.01. | 1.09 | 6.754,63 | 0,00 | 6.754,63 | 6.754,63 | 6.754,63 | 0,00 |
| U | 2008 R | 22605 | 2.02.03.01 | 2.09.01. | 1.09 | 28.800,00 | 0,00 | 28.800,00 | 28.800,00 | 28.800,00 | 0,00 |
| U | 2008 R | 22606 | 2.02.09.01 | 1.05.02. | 1.08 | 884,16 | 0,00 | 884,16 | 884,16 | 884,16 | 0,00 |
| U | 2008 R | 22607 | 2.15.01.07.06 | 1.05.14. | 1.03 | 60,00 | 0,00 | 60,00 | 60,00 | 60,00 | 0,00 |
| U | 2008 R | 22630 | 1.06.10.14 | 1.05.01. | 1.19.001 | 1.356,13 | 0,00 | 1.356,13 | 1.356,13 | 1.356,13 | 0,00 |
| U | 2008 R | 22632 | 2.15.01.03.02 | 1.05.01. | 1.19.001 | 164,60 | 0,00 | 164,60 | 164,60 | 164,60 | 0,00 |
| U | 2008 R | 22633 | 2.02.08.07 | 1.05.01. | 1.19.001 | 293,65 | 0,00 | 293,65 | 293,65 | 293,65 | 0,00 |
| U | 2008 R | 22639 | 0.01.01. | 4.18.02. | 1.15 | 15,79 | 0,00 | 15,79 | 15,79 | 15,79 | 0,00 |
| U | 2008 R | 22640 | 1.01.02.02.01 | 1.04.11. | 1.12 | 117,00 | 0,00 | 117,00 | 117,00 | 117,00 | 0,00 |
| U | 2008 R | 22641 | 0.01.01. | 4.18.01. | 1.15 | 613,39 | 0,00 | 613,39 | 613,39 | 613,39 | 0,00 |
| U | 2008 R | 22643 | 2.02.08.07 | 1.05.01. | 1.19.001 | 1.055,57 | 0,00 | 1.055,57 | 1.055,57 | 1.055,57 | 0,00 |
| U | 2008 R | 20113 | 2.15.02.04.04 | 2.10.01. | 1.17 | 1.800,00 | 0,00 | 1.800,00 | 1.800,00 | 1.800,00 | 0,00 |
| U | 2008 R | 20115 | 2.15.02.02.03 | 1.05.08. | 1.14 | 11.354,72 | 0,00 | 11.354,72 | 11.354,72 | 11.354,72 | 0,00 |
| U | 2008 R | 20116 | 1.01.04 | 1.05.02. | 1.01 | 1.686,59 | 0,00 | 1.686,59 | 1.686,59 | 1.686,59 | 0,00 |

| | | | | | | | | | | | |
|---|--------|-------|---------------|----------|----------|-----------|-----------|-----------|-----------|-----------|-------|
| U | 2008 R | 20118 | 1.01.02.01 | 1.05.01. | 1.13 | 3.500,00 | -111,30 | 3.388,70 | 3.388,70 | 0,00 | 0,00 |
| U | 2008 R | 20119 | 1.01.02.01 | 1.05.01. | 1.13 | 700,00 | 0,00 | 700,00 | 700,00 | 0,00 | 0,00 |
| U | 2008 R | 20120 | 2.15.02.15.01 | 1.05.01. | 1.13 | 600,00 | 0,00 | 600,00 | 600,00 | 0,00 | 0,00 |
| U | 2008 R | 20121 | 1.01.02.01 | 2.10.01. | 1.03 | 2.101,20 | 0,00 | 2.101,20 | 2.101,20 | 0,00 | 0,00 |
| U | 2008 R | 20122 | 2.15.01.13.01 | 1.05.02. | 1.17 | 33.000,00 | 0,00 | 33.000,00 | 8.686,78 | 24.313,22 | 0,00 |
| U | 2008 R | 20125 | 2.15.01.02.03 | 1.05.02. | 1.13 | 95,42 | 0,00 | 95,42 | 0,00 | 0,00 | 95,42 |
| U | 2008 R | 20128 | 1.01.04 | 1.05.02. | 1.13 | 808,56 | 0,00 | 808,56 | 808,56 | 0,00 | 0,00 |
| U | 2008 R | 20129 | 1.01.01 | 1.04.02. | 1.01 | 4.466,40 | 0,00 | 4.466,40 | 4.466,40 | 0,00 | 0,00 |
| U | 2008 R | 20130 | 1.01.02.01 | 1.05.02. | 1.15 | 5,00 | 0,00 | 5,00 | 5,00 | 0,00 | 0,00 |
| U | 2008 R | 20132 | 1.01.04 | 1.05.15. | 1.13 | 11.520,00 | 0,00 | 11.520,00 | 11.520,00 | 0,00 | 0,00 |
| U | 2008 R | 20135 | 1.01.04 | 1.05.15. | 1.13 | 9.600,00 | 0,00 | 9.600,00 | 9.600,00 | 0,00 | 0,00 |
| U | 2008 R | 20136 | 1.01.04 | 1.05.02. | 1.13 | 174,00 | 0,00 | 174,00 | 174,00 | 0,00 | 0,00 |
| U | 2008 R | 20139 | 1.01.01 | 1.04.02. | 1.07 | 1.096,49 | 0,00 | 1.096,49 | 1.096,49 | 0,00 | 0,00 |
| U | 2008 R | 20140 | 2.02.01.03 | 2.10.01. | 1.07 | 2.400,00 | 0,00 | 2.400,00 | 2.400,00 | 0,00 | 0,00 |
| U | 2008 R | 20142 | 2.02.08.07 | 1.05.02. | 1.19.001 | 6.522,06 | 0,00 | 6.522,06 | 6.522,06 | 0,00 | 0,00 |
| U | 2008 R | 20143 | 2.02.08.07 | 1.05.02. | 1.19.001 | 787,28 | 0,00 | 787,28 | 787,28 | 0,00 | 0,00 |
| U | 2008 R | 20145 | 2.02.08.07 | 2.10.01. | 1.10 | 13.260,00 | 0,00 | 13.260,00 | 13.260,00 | 0,00 | 0,00 |
| U | 2008 R | 20146 | 2.02.08.07 | 1.05.02. | 1.19.001 | 4.197,60 | 0,00 | 4.197,60 | 4.197,60 | 0,00 | 0,00 |
| U | 2008 R | 20147 | 2.02.08.07 | 1.05.02. | 1.19.001 | 9.035,90 | 0,00 | 9.035,90 | 9.035,90 | 0,00 | 0,00 |
| U | 2008 R | 20057 | 2.15.01.05.04 | 1.05.02. | 1.01 | 411,60 | 0,00 | 411,60 | 99,16 | 312,44 | 0,00 |
| U | 2008 R | 20063 | 1.01.02.01 | 1.05.08. | 1.07 | 15.000,00 | 0,00 | 15.000,00 | 0,00 | 15.000,00 | 0,00 |
| U | 2008 R | 20074 | 2.15.02.15.01 | 1.05.02. | 1.17 | 44,62 | 0,00 | 44,62 | 0,00 | 44,62 | 0,00 |
| U | 2008 R | 23138 | 1.01.04 | 1.05.13. | 1.05 | -9,52 | 0,00 | -9,52 | 0,00 | 0,00 | -9,52 |
| U | 2008 R | 23188 | 2.15.01.03.02 | 1.05.02. | 1.13 | 602,82 | 0,00 | 602,82 | 602,82 | 0,00 | 0,00 |
| U | 2008 R | 23189 | 2.15.01.03.02 | 2.09.03. | 1.13 | 549,60 | 0,00 | 549,60 | 549,60 | 0,00 | 0,00 |
| U | 2008 R | 23190 | 2.15.02.08.02 | 1.05.02. | 1.13 | 180,00 | 0,00 | 180,00 | 180,00 | 0,00 | 0,00 |
| U | 2008 R | 23194 | 1.01.01 | 1.04.04. | 1.06 | 10.000,00 | -11,00 | 9.989,00 | 9.989,00 | 0,00 | 0,00 |
| U | 2008 R | 23195 | 1.01.01 | 1.04.05. | 1.06 | 7.000,00 | 0,00 | 7.000,00 | 7.000,00 | 0,00 | 0,00 |
| U | 2008 R | 23196 | 1.01.01 | 1.04.02. | 1.15 | 645,08 | 0,00 | 645,08 | 645,08 | 0,00 | 0,00 |
| U | 2008 R | 23198 | 2.02.01.02 | 1.05.01. | 1.06 | 1.901,52 | 0,00 | 1.901,52 | 1.901,52 | 0,00 | 0,00 |
| U | 2008 R | 23199 | 1.06.10.04 | 1.05.01. | 1.06 | 1.024,23 | 0,00 | 1.024,23 | 1.024,23 | 0,00 | 0,00 |
| U | 2008 R | 23200 | 2.15.01.02.03 | 1.05.01. | 1.06 | 426,65 | 0,00 | 426,65 | 426,65 | 0,00 | 0,00 |
| U | 2008 R | 23201 | 2.15.01.04.24 | 1.05.01. | 1.06 | 2.601,00 | 0,00 | 2.601,00 | 2.601,00 | 0,00 | 0,00 |
| U | 2008 R | 23202 | 2.15.01.11.01 | 1.05.02. | 1.16 | 63,78 | 0,00 | 63,78 | 63,78 | 0,00 | 0,00 |
| U | 2008 R | 23203 | 1.01.01 | 1.03.14. | 1.02 | 10.792,00 | -1,25 | 10.790,75 | 10.790,75 | 0,00 | 0,00 |
| U | 2008 R | 23204 | 1.01.01 | 1.03.14. | 1.02 | 8.456,57 | -5.244,05 | 3.212,52 | 3.212,52 | 0,00 | 0,00 |

| | | | | | | | | | | | |
|---|--------|-------|---------------|----------|----------|-----------|--------|-----------|-----------|-----------|------|
| U | 2008 R | 23205 | 1.01.01 | 1.04.07. | 1.07 | 143,02 | 0,00 | 143,02 | 143,02 | 0,00 | 0,00 |
| U | 2008 R | 23206 | 2.05.10. | 1.03.02. | 0.01 | 2.038,35 | 0,00 | 2.038,35 | 2.038,35 | 0,00 | 0,00 |
| U | 2008 R | 23208 | 0.01.03. | 1.04.23. | 0.01 | 12.000,00 | 0,00 | 12.000,00 | 12.000,00 | 0,00 | 0,00 |
| U | 2008 R | 23209 | 0.01.01. | 4.18.07. | 0.01 | 17.500,59 | 0,00 | 17.500,59 | 0,00 | 17.500,59 | 0,00 |
| U | 2008 R | 23210 | 1.01.01 | 1.04.03. | 1.07 | 10,20 | 0,00 | 10,20 | 10,20 | 0,00 | 0,00 |
| U | 2008 R | 23211 | 2.15.02.15.01 | 1.05.02. | 1.17 | 186,83 | -34,38 | 152,45 | 152,45 | 0,00 | 0,00 |
| U | 2008 R | 23212 | 2.15.02.15.01 | 1.05.02. | 1.17 | 329,14 | 0,00 | 329,14 | 329,14 | 0,00 | 0,00 |
| U | 2008 R | 23213 | 1.01.01 | 1.04.05. | 1.06 | 2.359,31 | 0,00 | 2.359,31 | 2.359,31 | 0,00 | 0,00 |
| U | 2008 R | 16473 | 1.01.02.01 | 1.05.02. | 1.03 | 21,43 | 0,00 | 21,43 | 21,43 | 0,00 | 0,00 |
| U | 2008 R | 23215 | 1.01.02.01 | 1.05.02. | 1.12 | 8,00 | 0,00 | 8,00 | 8,00 | 0,00 | 0,00 |
| U | 2008 R | 23216 | 2.05.02. | 1.05.02. | 1.19.001 | 1.966,29 | -89,75 | 1.876,54 | 1.876,54 | 0,00 | 0,00 |
| U | 2008 R | 23221 | 1.06.03.01 | 1.05.01. | 1.10 | 2.233,54 | 0,00 | 2.233,54 | 2.233,54 | 0,00 | 0,00 |
| U | 2008 R | 23222 | 2.02.08.07 | 1.05.01. | 1.10 | 116,26 | 0,00 | 116,26 | 116,26 | 0,00 | 0,00 |
| U | 2008 R | 23223 | 2.02.08.07 | 1.05.01. | 1.10 | 30,55 | 0,00 | 30,55 | 30,55 | 0,00 | 0,00 |
| U | 2008 R | 23228 | 2.02.08.07 | 1.05.01. | 1.10 | 220,78 | 0,00 | 220,78 | 220,78 | 0,00 | 0,00 |
| U | 2008 R | 16875 | 1.01.01 | 1.04.21. | 1.10 | 1.060,80 | 0,00 | 1.060,80 | 1.060,80 | 0,00 | 0,00 |
| U | 2008 R | 23229 | 2.15.01.08.02 | 1.03.04. | 1.06 | 26.817,99 | 0,00 | 26.817,99 | 5.693,49 | 21.124,50 | 0,00 |
| U | 2008 R | 22509 | 1.01.01 | 1.04.19. | 1.10 | 31,54 | 0,00 | 31,54 | 31,54 | 0,00 | 0,00 |
| U | 2008 R | 20801 | 2.02.08.06 | 2.10.01. | 1.10 | 1.028,24 | 0,00 | 1.028,24 | 1.028,24 | 0,00 | 0,00 |
| U | 2008 R | 21107 | 1.01.02.02.15 | 1.05.06. | 1.10 | 1.008,00 | 0,00 | 1.008,00 | 1.008,00 | 0,00 | 0,00 |
| U | 2008 R | 21175 | 1.01.02.02.15 | 1.05.04. | 1.10 | 2.310,00 | 0,00 | 2.310,00 | 2.310,00 | 0,00 | 0,00 |
| U | 2008 R | 20727 | 1.01.01 | 1.04.06. | 1.10 | 1.351,18 | 0,00 | 1.351,18 | 1.351,18 | 0,00 | 0,00 |
| U | 2008 R | 22673 | 1.01.02.03 | 2.10.02. | 1.10 | 124,85 | 0,00 | 124,85 | 124,85 | 0,00 | 0,00 |
| U | 2008 R | 21729 | 1.01.02.03 | 2.10.02. | 1.10 | 50,00 | 0,00 | 50,00 | 50,00 | 0,00 | 0,00 |
| U | 2008 R | 17665 | 2.02.08.06 | 2.10.01. | 1.10 | 1.471,55 | 0,00 | 1.471,55 | 1.471,55 | 0,00 | 0,00 |
| U | 2008 R | 16482 | 2.02.08.07 | 1.05.02. | 1.10 | 2.067,22 | 0,00 | 2.067,22 | 2.067,22 | 0,00 | 0,00 |
| U | 2008 R | 19960 | 2.02.08.06 | 2.10.01. | 1.10 | 306,96 | 0,00 | 306,96 | 306,96 | 0,00 | 0,00 |
| U | 2008 R | 14223 | 2.02.08.06 | 2.10.01. | 1.10 | 642,00 | 0,00 | 642,00 | 642,00 | 0,00 | 0,00 |
| U | 2008 R | 22712 | 1.01.01 | 1.04.24. | 1.10 | 1.577,34 | 0,00 | 1.577,34 | 1.577,34 | 0,00 | 0,00 |
| U | 2008 R | 22711 | 1.01.02.01 | 1.05.01. | 1.10 | 414,76 | 0,00 | 414,76 | 414,76 | 0,00 | 0,00 |
| U | 2008 R | 22709 | 2.02.08.07 | 1.05.01. | 1.10 | 3.046,84 | 0,00 | 3.046,84 | 3.046,84 | 0,00 | 0,00 |
| U | 2008 R | 22683 | 2.02.08.07 | 1.05.01. | 1.10 | 372,93 | 0,00 | 372,93 | 372,93 | 0,00 | 0,00 |
| U | 2008 R | 22682 | 1.01.02.01 | 1.05.01. | 1.10 | 720,43 | 0,00 | 720,43 | 720,43 | 0,00 | 0,00 |
| U | 2008 R | 22681 | 1.01.04 | 1.05.14. | 1.10 | 2.214,46 | 0,00 | 2.214,46 | 2.214,46 | 0,00 | 0,00 |
| U | 2008 R | 22675 | 2.02.08.06 | 2.11.01. | 1.10 | 7.314,48 | 0,00 | 7.314,48 | 7.314,48 | 0,00 | 0,00 |
| U | 2008 R | 23232 | 2.02.08.07 | 1.05.01. | 1.10 | 524,47 | 0,00 | 524,47 | 524,47 | 0,00 | 0,00 |

| | | | | | | | | | | | | |
|---|--------|-------|---------------|----------|----------|-----------|---------|-----------|-----------|----------|----------|------|
| U | 2008 R | 20802 | 2.05.13. | 1.05.01. | 1.17 | 98,10 | 0,00 | 98,10 | 98,10 | 0,00 | 0,00 | 0,00 |
| U | 2008 R | 19968 | 1.01.02.01 | 1.05.01. | 1.19.001 | 222,05 | 0,00 | 222,05 | 222,05 | 0,00 | 0,00 | 0,00 |
| U | 2008 R | 21710 | 1.06.09.01 | 1.05.01. | 1.19.001 | 1.249,21 | 0,00 | 1.249,21 | 1.249,21 | 0,00 | 0,00 | 0,00 |
| U | 2008 R | 19552 | 1.01.02.01 | 1.05.01. | 0.01 | 439,33 | 0,00 | 439,33 | 439,33 | 0,00 | 0,00 | 0,00 |
| U | 2008 R | 13960 | 2.02.19. | 1.05.01. | 1.07 | 398,17 | 0,00 | 398,17 | 398,17 | 0,00 | 0,00 | 0,00 |
| U | 2008 R | 23308 | 1.01.04 | 1.04.04. | 1.19.001 | 7.676,00 | 0,00 | 7.676,00 | 3.838,00 | 0,00 | 3.838,00 | 0,00 |
| U | 2008 R | 23309 | 2.15.01.02.03 | 1.05.08. | 1.06 | 1.190,67 | 0,00 | 1.190,67 | 1.190,67 | 0,00 | 0,00 | 0,00 |
| U | 2008 R | 23310 | 1.06.10.02 | 1.05.08. | 1.06 | 1.005,81 | 0,00 | 1.005,81 | 1.005,81 | 0,00 | 0,00 | 0,00 |
| U | 2008 R | 23311 | 1.06.10.02 | 1.05.08. | 1.06 | 1.757,20 | 0,00 | 1.757,20 | 1.757,20 | 0,00 | 0,00 | 0,00 |
| U | 2008 R | 23312 | 2.15.01.03.02 | 1.05.08. | 1.06 | 9.000,00 | 0,00 | 9.000,00 | 9.000,00 | 0,00 | 0,00 | 0,00 |
| U | 2008 R | 23313 | 2.15.01.05.04 | 1.05.08. | 1.08 | 22.558,65 | 0,00 | 22.558,65 | 17.877,90 | 4.680,75 | 0,00 | 0,00 |
| U | 2008 R | 23314 | 1.01.02.03 | 2.10.02. | 1.13 | 299,90 | 0,00 | 299,90 | 299,90 | 0,00 | 0,00 | 0,00 |
| U | 2008 R | 23315 | 1.11.03. | 1.05.02. | 1.03 | 273,60 | 0,00 | 273,60 | 273,60 | 0,00 | 0,00 | 0,00 |
| U | 2008 R | 23316 | 0.01.01. | 1.04.24. | 0.01 | 713,55 | 0,00 | 713,55 | 713,55 | 0,00 | 0,00 | 0,00 |
| U | 2008 R | 23318 | 2.05.01. | 1.05.09. | 0.01 | 25.183,19 | 0,81 | 25.184,00 | 25.184,00 | 0,00 | 0,00 | 0,00 |
| U | 2008 R | 23319 | 1.01.01 | 1.04.03. | 1.07 | 165,99 | 0,00 | 165,99 | 165,99 | 0,00 | 0,00 | 0,00 |
| U | 2008 R | 23322 | 1.06.10.01 | 1.05.09. | 1.02 | 2.712,50 | 0,00 | 2.712,50 | 2.712,50 | 0,00 | 0,00 | 0,00 |
| U | 2008 R | 23323 | 2.15.02.15.01 | 1.05.02. | 1.17 | 183,47 | -183,47 | 0,00 | 0,00 | 0,00 | 0,00 | 0,00 |
| U | 2008 R | 23324 | 2.02.04.02.02 | 1.05.09. | 1.02 | 5.425,00 | 0,00 | 5.425,00 | 5.425,00 | 0,00 | 0,00 | 0,00 |
| U | 2008 R | 23325 | 2.02.02. | 1.05.08. | 1.09 | 67,00 | 0,00 | 67,00 | 67,00 | 0,00 | 0,00 | 0,00 |
| U | 2008 R | 23326 | 2.02.02. | 1.05.08. | 1.09 | 15,00 | 0,00 | 15,00 | 15,00 | 0,00 | 0,00 | 0,00 |
| U | 2008 R | 23327 | 2.02.03.01 | 1.05.08. | 1.09 | 115,00 | 0,00 | 115,00 | 114,61 | 0,39 | 0,00 | 0,00 |
| U | 2008 R | 23328 | 2.15.01.02.03 | 1.05.08. | 1.09 | 109,00 | 0,00 | 109,00 | 90,00 | 19,00 | 0,00 | 0,00 |
| U | 2008 R | 23329 | 2.15.01.02.03 | 1.05.08. | 1.09 | 27,00 | 0,00 | 27,00 | 27,00 | 0,00 | 0,00 | 0,00 |
| U | 2008 R | 23330 | 2.15.01.02.03 | 1.05.08. | 1.09 | 97,00 | 0,00 | 97,00 | 97,00 | 0,00 | 0,00 | 0,00 |
| U | 2008 R | 23331 | 2.02.03.01 | 1.05.09. | 1.09 | 27,00 | 0,00 | 27,00 | 27,00 | 0,00 | 0,00 | 0,00 |
| U | 2008 R | 23332 | 2.02.03.01 | 1.05.09. | 1.09 | 35,00 | 0,00 | 35,00 | 35,00 | 0,00 | 0,00 | 0,00 |
| U | 2008 R | 23333 | 2.15.01.02.03 | 1.05.09. | 1.09 | 60,00 | -0,71 | 59,29 | 59,29 | 0,00 | 0,00 | 0,00 |
| U | 2008 R | 23334 | 2.15.02.15.01 | 1.05.09. | 1.09 | 41,00 | 0,00 | 41,00 | 41,00 | 0,00 | 0,00 | 0,00 |
| U | 2008 R | 23335 | 2.02.03.01 | 1.05.09. | 1.09 | 41,00 | 0,00 | 41,00 | 41,00 | 0,00 | 0,00 | 0,00 |
| U | 2008 R | 23336 | 1.01.02.02.14 | 1.05.09. | 1.09 | 47,00 | 0,00 | 47,00 | 47,00 | 0,00 | 0,00 | 0,00 |
| U | 2008 R | 23337 | 2.15.02.08.02 | 1.05.02. | 1.13 | 803,69 | 0,00 | 803,69 | 803,69 | 0,00 | 0,00 | 0,00 |
| U | 2008 R | 23340 | 2.15.01.04.29 | 1.05.04. | 1.02 | 66,81 | 0,00 | 66,81 | 66,81 | 0,00 | 0,00 | 0,00 |
| U | 2008 R | 23341 | 2.01.04.02 | 2.10.01. | 1.09 | 587,82 | 0,00 | 587,82 | 587,82 | 0,00 | 0,00 | 0,00 |
| U | 2008 R | 23342 | 1.01.02.01 | 1.05.14. | 1.03 | 206,00 | 0,00 | 206,00 | 206,00 | 0,00 | 0,00 | 0,00 |
| U | 2008 R | 23343 | 1.01.02.03 | 2.10.02. | 1.10 | 130,47 | 0,00 | 130,47 | 130,46 | 0,01 | 0,00 | 0,00 |

| | | | | | | | | | | | | |
|---|--------|-------|---------------|----------|------|------------|-----------|------------|------------|-----------|------|------|
| U | 2008 R | 10516 | 2.17.08. | 1.05.09. | 1.03 | 11.743,00 | 0,00 | 11.743,00 | 11.743,00 | 0,00 | 0,00 | 0,00 |
| U | 2008 R | 23344 | 1.06.03.04 | 1.05.01. | 1.03 | 383,20 | 0,00 | 383,20 | 383,20 | 0,00 | 0,00 | 0,00 |
| U | 2008 R | 23345 | 1.02.01. | 2.11.02. | 1.12 | 36.131,92 | 0,00 | 36.131,92 | 36.131,92 | 0,00 | 0,00 | 0,00 |
| U | 2008 R | 23347 | 1.06.03.02 | 1.05.01. | 1.06 | 347,31 | 0,00 | 347,31 | 347,31 | 0,00 | 0,00 | 0,00 |
| U | 2008 R | 23349 | 2.02.01.03 | 1.04.23. | 1.07 | 120,00 | 0,00 | 120,00 | 120,00 | 0,00 | 0,00 | 0,00 |
| U | 2008 R | 23231 | 1.01.02.03 | 1.05.11. | 1.13 | 2.577,59 | 0,00 | 2.577,59 | 2.577,59 | 0,00 | 0,00 | 0,00 |
| U | 2008 R | 23350 | 1.01.01 | 1.04.17. | 1.07 | 97,20 | 0,00 | 97,20 | 97,20 | 0,00 | 0,00 | 0,00 |
| U | 2008 R | 23351 | 2.15.01.07.04 | 1.05.04. | 1.06 | 820,00 | -40,78 | 779,22 | 779,22 | 0,00 | 0,00 | 0,00 |
| U | 2008 R | 23352 | 1.01.01 | 1.04.17. | 1.07 | 242,35 | 0,00 | 242,35 | 242,35 | 0,00 | 0,00 | 0,00 |
| U | 2008 R | 23353 | 1.01.04 | 1.05.13. | 1.10 | 8.577,14 | 0,00 | 8.577,14 | 8.577,14 | 0,00 | 0,00 | 0,00 |
| U | 2008 R | 23354 | 1.13.31 | 1.05.08. | 1.10 | 45.500,00 | 0,00 | 45.500,00 | 24.578,71 | 20.921,29 | 0,00 | 0,00 |
| U | 2008 R | 19323 | 2.15.01.05.04 | 1.05.01. | 1.11 | 812,63 | 0,00 | 812,63 | 812,63 | 0,00 | 0,00 | 0,00 |
| U | 2008 R | 23358 | 2.02.03.04 | 1.04.02. | 1.09 | 1.309,20 | -4,80 | 1.304,40 | 1.304,40 | 0,00 | 0,00 | 0,00 |
| U | 2008 R | 23359 | 1.02.01. | 1.04.15. | 1.12 | 23.880,00 | 0,00 | 23.880,00 | 23.880,00 | 0,00 | 0,00 | 0,00 |
| U | 2008 R | 23360 | 2.15.02.15.01 | 1.03.02. | 1.17 | 34.000,00 | -2.600,00 | 31.400,00 | 23.677,58 | 7.722,42 | 0,00 | 0,00 |
| U | 2008 R | 23361 | 2.15.02.15.01 | 1.03.16. | 1.17 | 13.000,00 | 2.600,00 | 15.600,00 | 11.274,51 | 4.325,49 | 0,00 | 0,00 |
| U | 2008 R | 23362 | 1.06.07.02 | 1.05.01. | 1.06 | 1.046,32 | 0,00 | 1.046,32 | 1.046,32 | 0,00 | 0,00 | 0,00 |
| U | 2008 R | 23363 | 1.01.02.01 | 1.05.06. | 1.04 | 500,00 | 0,00 | 500,00 | 500,00 | 0,00 | 0,00 | 0,00 |
| U | 2008 R | 23364 | 1.01.01 | 1.04.07. | 1.10 | 123,24 | 0,00 | 123,24 | 123,24 | 0,00 | 0,00 | 0,00 |
| U | 2008 R | 23365 | 1.01.01 | 1.04.06. | 1.10 | 364,80 | 0,00 | 364,80 | 364,80 | 0,00 | 0,00 | 0,00 |
| U | 2008 R | 23366 | 2.15.02.04.04 | 1.05.01. | 1.07 | 867,02 | 0,00 | 867,02 | 867,02 | 0,00 | 0,00 | 0,00 |
| U | 2008 R | 23367 | 1.06.07.06 | 1.05.02. | 1.07 | 116,03 | 0,00 | 116,03 | 116,03 | 0,00 | 0,00 | 0,00 |
| U | 2008 R | 8389 | 2.15.01.10.01 | 1.05.14. | 1.09 | 11,20 | 0,00 | 11,20 | 11,20 | 0,00 | 0,00 | 0,00 |
| U | 2008 R | 23368 | 2.05.20. | 1.05.01. | 1.06 | 1.409,68 | 0,00 | 1.409,68 | 1.409,68 | 0,00 | 0,00 | 0,00 |
| U | 2008 R | 23369 | 2.01.03 | 1.06.02. | 0.01 | 6.351,00 | 0,00 | 6.351,00 | 6.351,00 | 0,00 | 0,00 | 0,00 |
| U | 2008 R | 23372 | 1.06.03.06 | 1.05.01. | 1.02 | 737,38 | 0,00 | 737,38 | 737,38 | 0,00 | 0,00 | 0,00 |
| U | 2008 R | 23373 | 2.02.09.01 | 1.05.02. | 1.08 | 175,43 | 0,00 | 175,43 | 175,43 | 0,00 | 0,00 | 0,00 |
| U | 2008 R | 21562 | 1.06.10.04 | 1.05.01. | 1.01 | 300,00 | -116,86 | 183,14 | 183,14 | 0,00 | 0,00 | 0,00 |
| U | 2008 R | 21563 | 1.01.02.01 | 1.05.01. | 1.01 | 400,00 | -21,36 | 378,64 | 378,64 | 0,00 | 0,00 | 0,00 |
| U | 2008 R | 21566 | 1.01.04 | 1.05.02. | 1.07 | 168,00 | 0,00 | 168,00 | 168,00 | 0,00 | 0,00 | 0,00 |
| U | 2008 R | 21567 | 2.15.01.07.01 | 1.03.02. | 1.14 | 30.345,48 | 0,00 | 30.345,48 | 30.345,48 | 0,00 | 0,00 | 0,00 |
| U | 2008 R | 21569 | 2.15.01.07.01 | 1.03.16. | 1.14 | 12.743,88 | 0,00 | 12.743,88 | 12.611,14 | 132,74 | 0,00 | 0,00 |
| U | 2008 R | 21570 | 2.15.02.15.01 | 1.05.02. | 1.13 | 1.134,06 | 0,00 | 1.134,06 | 1.134,06 | 0,00 | 0,00 | 0,00 |
| U | 2008 R | 21572 | 2.15.02.15.01 | 1.05.02. | 1.13 | 145,20 | 0,00 | 145,20 | 145,20 | 0,00 | 0,00 | 0,00 |
| U | 2008 R | 21574 | 2.15.02.05.05 | 1.05.02. | 1.13 | 46,80 | 0,00 | 46,80 | 46,80 | 0,00 | 0,00 | 0,00 |
| U | 2008 R | 23401 | 2.15.02.20.01 | 1.06.01. | 1.09 | 128.313,84 | 0,00 | 128.313,84 | 128.313,84 | 0,00 | 0,00 | 0,00 |

| | | | | | | | | | | | | | |
|---|--------|-------|---------------|----------|----------|--|-----------|--------|-----------|-----------|----------|--------|------|
| U | 2008 R | 17256 | 1.01.02.02.01 | 1.05.10. | 1.07 | | 217,00 | 0,00 | 217,00 | 217,00 | 0,00 | 0,00 | 0,00 |
| U | 2008 R | 19894 | 2.02.01.10 | 1.05.01. | 0.01 | | 2.894,54 | 0,00 | 2.894,54 | 2.894,54 | 0,00 | 0,00 | 0,00 |
| U | 2008 R | 19896 | 1.01.01 | 1.04.21. | 1.05 | | 139,50 | 0,00 | 139,50 | 0,00 | 0,00 | 139,50 | 0,00 |
| U | 2008 R | 19898 | 2.02.01.03 | 1.05.01. | 1.07 | | 1.500,00 | -32,25 | 1.467,75 | 1.467,75 | 0,00 | 0,00 | 0,00 |
| U | 2008 R | 19900 | 2.01.02 | 1.05.01. | 0.01 | | 1.396,20 | 0,00 | 1.396,20 | 1.396,20 | 0,00 | 0,00 | 0,00 |
| U | 2008 R | 19902 | 2.01.02 | 1.05.01. | 0.01 | | 990,41 | 0,00 | 990,41 | 990,41 | 0,00 | 0,00 | 0,00 |
| U | 2008 R | 19903 | 1.01.01 | 1.03.12. | 1.05 | | 461,54 | 0,00 | 461,54 | 461,54 | 0,00 | 0,00 | 0,00 |
| U | 2008 R | 23405 | 1.06.07.02 | 1.05.01. | 1.02 | | 1.109,98 | 0,00 | 1.109,98 | 1.109,98 | 0,00 | 0,00 | 0,00 |
| U | 2008 R | 22340 | 1.01.04 | 1.05.15. | 1.10 | | 243,12 | 0,00 | 243,12 | 243,12 | 0,01 | 0,00 | 0,00 |
| U | 2008 R | 22342 | 1.01.01 | 1.04.02. | 1.07 | | 206,18 | 0,00 | 206,18 | 206,18 | 0,00 | 0,00 | 0,00 |
| U | 2008 R | 22344 | 1.01.01 | 1.04.24. | 1.16 | | 599,60 | 0,00 | 599,60 | 599,60 | 0,00 | 0,00 | 0,00 |
| U | 2008 R | 22347 | 1.01.02.03 | 2.10.02. | 1.19.001 | | 659,65 | 0,00 | 659,65 | 659,65 | 0,00 | 0,00 | 0,00 |
| U | 2008 R | 22350 | 1.06.10.15 | 1.05.01. | 1.16 | | 557,53 | 0,00 | 557,53 | 557,53 | 0,00 | 0,00 | 0,00 |
| U | 2008 R | 22351 | 1.06.10.05 | 2.10.01. | 1.13 | | 1.260,00 | 0,00 | 1.260,00 | 1.260,00 | 0,00 | 0,00 | 0,00 |
| U | 2008 R | 22353 | 1.01.02.03 | 2.09.03. | 1.19.001 | | 1.758,00 | 0,00 | 1.758,00 | 1.758,00 | 0,00 | 0,00 | 0,00 |
| U | 2008 R | 22355 | 2.15.02.18.01 | 2.10.01. | 1.13 | | 4.126,80 | 0,00 | 4.126,80 | 4.126,80 | 0,00 | 0,00 | 0,00 |
| U | 2008 R | 21444 | 1.06.09.03 | 1.05.15. | 1.16 | | 120,46 | 0,00 | 120,46 | 120,46 | 0,00 | 0,00 | 0,00 |
| U | 2008 R | 21446 | 2.02.01.03 | 1.05.02. | 1.07 | | 154,06 | 0,00 | 154,06 | 154,06 | 0,00 | 0,00 | 0,00 |
| U | 2008 R | 19612 | 1.01.02.03 | 2.10.02. | 1.04 | | 2,40 | 0,00 | 2,40 | 2,40 | 0,00 | 0,00 | 0,00 |
| U | 2008 R | 19613 | 1.01.02.03 | 2.10.02. | 1.04 | | 213,07 | 0,00 | 213,07 | 0,00 | 0,00 | 213,07 | 0,00 |
| U | 2008 R | 19617 | 2.15.01.02.03 | 1.05.02. | 1.17 | | 1.823,28 | 0,00 | 1.823,28 | 1.823,28 | 0,00 | 0,00 | 0,00 |
| U | 2008 R | 19621 | 2.15.01.02.03 | 1.05.02. | 1.17 | | 456,00 | 0,00 | 456,00 | 456,00 | 0,00 | 0,00 | 0,00 |
| U | 2008 R | 21073 | 2.15.01.12.01 | 1.05.01. | 1.17 | | 416,00 | 0,00 | 416,00 | 416,00 | 0,00 | 0,00 | 0,00 |
| U | 2008 R | 21076 | 2.05.13. | 1.05.01. | 1.17 | | 1.180,19 | 0,00 | 1.180,19 | 1.180,19 | 0,00 | 0,00 | 0,00 |
| U | 2008 R | 22002 | 1.09.06 | 1.05.01. | 1.03 | | 2.712,12 | 0,00 | 2.712,12 | 2.712,12 | 0,00 | 0,00 | 0,00 |
| U | 2008 R | 22005 | 2.01.04.01 | 1.05.02. | 1.02 | | 102,34 | 0,00 | 102,34 | 102,34 | 0,00 | 0,00 | 0,00 |
| U | 2008 R | 22006 | 1.09.06 | 1.05.01. | 1.03 | | 567,25 | 0,00 | 567,25 | 567,25 | 0,00 | 0,00 | 0,00 |
| U | 2008 R | 22007 | 2.15.01.02.03 | 1.05.02. | 1.12 | | 146,40 | 0,00 | 146,40 | 146,40 | 0,00 | 0,00 | 0,00 |
| U | 2008 R | 22008 | 1.09.06 | 1.05.01. | 1.03 | | 1.852,71 | 0,00 | 1.852,71 | 1.852,71 | 0,00 | 0,00 | 0,00 |
| U | 2008 R | 22009 | 2.02.04.02.02 | 1.05.03. | 1.02 | | 582,00 | 0,00 | 582,00 | 582,00 | 0,00 | 0,00 | 0,00 |
| U | 2008 R | 23276 | 2.15.02.08.02 | 1.05.02. | 1.13 | | 86,40 | -4,80 | 81,60 | 81,60 | 0,00 | 0,00 | 0,00 |
| U | 2008 R | 23277 | 1.01.02.03 | 2.10.02. | 1.13 | | 564,00 | 0,00 | 564,00 | 564,00 | 0,00 | 0,00 | 0,00 |
| U | 2008 R | 23410 | 1.01.02.03 | 2.10.02. | 1.13 | | 139,95 | 0,00 | 139,95 | 139,95 | 0,00 | 0,00 | 0,00 |
| U | 2008 R | 22853 | 1.01.02.01 | 2.10.01. | 1.14 | | 8.400,00 | 0,00 | 8.400,00 | 8.400,00 | 0,00 | 0,00 | 0,00 |
| U | 2008 R | 22854 | 1.06.10.15 | 1.05.02. | 1.14 | | 15.600,00 | 0,00 | 15.600,00 | 9.000,00 | 6.600,00 | 0,00 | 0,00 |
| U | 2008 R | 22855 | 2.15.02.02.01 | 1.05.08. | 1.04 | | 15.000,00 | 0,00 | 15.000,00 | 15.000,00 | 0,00 | 0,00 | 0,00 |

| | | | | | | | | | | | |
|---|--------|-------|---------------|----------|------|-----------|--------|-----------|-----------|------|------|
| U | 2008 R | 22856 | 2.15.02.02.03 | 1.05.08. | 1.04 | 1.000,00 | -7,10 | 992,90 | 992,90 | 0,00 | 0,00 |
| U | 2008 R | 22857 | 0.01.01. | 4.18.06. | 1.03 | 22.880,00 | 0,00 | 22.880,00 | 22.880,00 | 0,00 | 0,00 |
| U | 2008 R | 22099 | 2.15.01.05.04 | 1.05.01. | 1.03 | 168,10 | 0,00 | 168,10 | 168,10 | 0,00 | 0,00 |
| U | 2008 R | 22102 | 1.01.02.01 | 1.05.02. | 1.17 | 756,00 | 0,00 | 756,00 | 756,00 | 0,00 | 0,00 |
| U | 2008 R | 22103 | 1.01.01 | 1.04.24. | 1.01 | 470,00 | 0,00 | 470,00 | 470,00 | 0,00 | 0,00 |
| U | 2008 R | 22104 | 2.15.02.02.03 | 1.05.02. | 1.14 | 339,44 | 0,00 | 339,44 | 339,44 | 0,00 | 0,00 |
| U | 2008 R | 22105 | 1.01.01 | 1.04.24. | 1.01 | 480,00 | 0,00 | 480,00 | 480,00 | 0,00 | 0,00 |
| U | 2008 R | 18446 | 1.01.02.01 | 2.10.01. | 1.06 | 2.048,00 | -96,80 | 1.951,20 | 1.951,20 | 0,00 | 0,00 |
| U | 2008 R | 18447 | 1.06.09.11 | 2.10.01. | 1.12 | 3.462,00 | 0,00 | 3.462,00 | 3.462,00 | 0,00 | 0,00 |
| U | 2008 R | 18450 | 1.01.04 | 2.10.01. | 1.06 | 40.000,00 | 0,00 | 40.000,00 | 40.000,00 | 0,00 | 0,00 |
| U | 2008 R | 18457 | 1.01.02.01 | 1.05.02. | 1.05 | 84,00 | 0,00 | 84,00 | 84,00 | 0,00 | 0,00 |
| U | 2008 R | 18461 | 2.02.10. | 1.05.02. | 1.07 | 87,60 | 0,00 | 87,60 | 87,60 | 0,00 | 0,00 |
| U | 2008 R | 18475 | 2.15.02.15.01 | 2.10.01. | 1.03 | 550,80 | 0,00 | 550,80 | 550,80 | 0,00 | 0,00 |
| U | 2008 R | 23252 | 1.01.04 | 1.05.13. | 1.05 | 792,15 | 0,00 | 792,15 | 792,15 | 0,00 | 0,00 |
| U | 2008 R | 23048 | 0.01.03. | 1.04.19. | 0.01 | 35,56 | 0,00 | 35,56 | 35,56 | 0,00 | 0,00 |
| U | 2008 R | 21020 | 0.01.03. | 1.04.02. | 0.01 | 870,00 | 0,00 | 870,00 | 870,00 | 0,00 | 0,00 |
| U | 2008 R | 21858 | 0.01.03. | 1.04.02. | 0.01 | 774,00 | 0,00 | 774,00 | 774,00 | 0,00 | 0,00 |
| U | 2008 R | 23092 | 0.01.03. | 1.04.05. | 0.01 | 221,48 | 0,00 | 221,48 | 221,48 | 0,00 | 0,00 |
| U | 2008 R | 23093 | 0.01.03. | 2.09.01. | 0.01 | 1.809,60 | 0,00 | 1.809,60 | 1.809,60 | 0,00 | 0,00 |
| U | 2008 R | 22021 | 0.01.03. | 2.09.02. | 0.01 | 114,00 | 0,00 | 114,00 | 114,00 | 0,00 | 0,00 |
| U | 2008 R | 1346 | 0.01.03. | 1.04.18. | 0.01 | 1.200,00 | 0,00 | 1.200,00 | 1.200,00 | 0,00 | 0,00 |
| U | 2008 R | 23107 | 0.01.03. | 1.04.02. | 0.01 | 30,00 | 0,00 | 30,00 | 30,00 | 0,00 | 0,00 |
| U | 2008 R | 23070 | 2.02.19. | 1.06.02. | 0.01 | 13.328,00 | 0,00 | 13.328,00 | 13.328,00 | 0,00 | 0,00 |
| U | 2008 R | 22981 | 2.01.03 | 1.06.02. | 0.01 | 25.000,00 | 0,00 | 25.000,00 | 25.000,00 | 0,00 | 0,00 |
| U | 2008 R | 15910 | 0.01.02. | 1.04.06. | 0.01 | 21.000,00 | 0,00 | 21.000,00 | 21.000,00 | 0,00 | 0,00 |
| U | 2008 R | 23207 | 0.01.03. | 1.04.23. | 0.01 | 1.168,16 | 0,00 | 1.168,16 | 1.168,16 | 0,00 | 0,00 |
| U | 2008 R | 15746 | 0.01.01. | 1.03.03. | 0.01 | 1.876,71 | 0,00 | 1.876,71 | 1.876,71 | 0,00 | 0,00 |
| U | 2008 R | 23253 | 2.01.03 | 1.04.24. | 0.01 | 650,00 | 0,00 | 650,00 | 650,00 | 0,00 | 0,00 |
| U | 2008 R | 23254 | 0.01.04. | 1.03.12. | 1.14 | 500,00 | 0,00 | 500,00 | 500,00 | 0,00 | 0,00 |
| U | 2008 R | 23255 | 2.15.01.13.01 | 1.06.01. | 1.17 | 13.092,00 | 0,00 | 13.092,00 | 13.092,00 | 0,00 | 0,00 |
| U | 2008 R | 23256 | 2.15.01.13.01 | 1.06.01. | 1.17 | 11.671,00 | 0,00 | 11.671,00 | 11.671,00 | 0,00 | 0,00 |
| U | 2008 R | 23257 | 2.15.01.13.01 | 1.06.01. | 1.17 | 5.141,00 | 0,00 | 5.141,00 | 5.141,00 | 0,00 | 0,00 |
| U | 2008 R | 23258 | 2.15.01.13.01 | 1.06.01. | 1.17 | 13.902,00 | 0,00 | 13.902,00 | 13.902,00 | 0,00 | 0,00 |
| U | 2008 R | 23259 | 1.06.03.01 | 1.05.02. | 1.10 | 1.516,80 | 0,00 | 1.516,80 | 1.516,80 | 0,00 | 0,00 |
| U | 2008 R | 23260 | 1.01.01 | 1.04.19. | 1.10 | 84,00 | 0,00 | 84,00 | 84,00 | 0,00 | 0,00 |
| U | 2008 R | 23261 | 1.01.01 | 1.04.02. | 1.14 | 54,36 | 0,00 | 54,36 | 54,36 | 0,00 | 0,00 |

| | | | | | | | | | | | | | |
|---|--------|-------|---------------|----------|----------|--|-----------|-----------|-----------|-----------|----------|----------|------|
| U | 2008 R | 11431 | 1.06.09.06 | 2.10.01. | 1.03 | | 0,80 | 0,00 | 0,80 | 0,00 | 0,80 | 0,00 | 0,00 |
| U | 2008 R | 11441 | 2.15.01.03.02 | 1.05.01. | 1.04 | | 1.000,00 | 0,00 | 1.000,00 | 1.000,00 | 0,00 | 0,00 | 0,00 |
| U | 2008 R | 14896 | 1.01.01 | 1.04.08. | 1.19.001 | | 820,00 | 0,00 | 820,00 | 642,91 | 0,00 | 177,09 | 0,00 |
| U | 2008 R | 14898 | 2.16.02 | 1.05.03. | 1.19.001 | | 2.712,67 | 0,00 | 2.712,67 | 2.034,51 | 0,00 | 678,16 | 0,00 |
| U | 2008 R | 14899 | 1.01.02.01 | 1.05.03. | 1.19.001 | | 652,80 | 0,00 | 652,80 | 652,80 | 0,00 | 0,00 | 0,00 |
| U | 2008 R | 14900 | 1.01.01 | 1.04.22. | 1.18 | | 18,59 | -18,59 | 0,00 | 0,00 | 0,00 | 0,00 | 0,00 |
| U | 2008 R | 14906 | 1.01.02.01 | 1.05.02. | 1.15 | | 4.714,86 | 0,00 | 4.714,86 | 4.714,86 | 0,00 | 0,00 | 0,00 |
| U | 2008 R | 14909 | 1.09.08.06 | 1.05.02. | 1.15 | | 1.415,14 | 0,00 | 1.415,14 | 1.415,14 | 0,00 | 0,00 | 0,00 |
| U | 2008 R | 14910 | 1.01.02.01 | 1.05.01. | 1.19.001 | | 3.787,12 | 0,00 | 3.787,12 | 3.787,12 | 0,00 | 0,00 | 0,00 |
| U | 2008 R | 18553 | 1.01.01 | 1.04.02. | 1.07 | | 1.456,63 | 0,00 | 1.456,63 | 1.456,63 | 0,00 | 0,00 | 0,00 |
| U | 2008 R | 18555 | 1.01.01 | 1.04.18. | 1.09 | | 9.600,00 | 0,00 | 9.600,00 | 9.600,00 | 0,00 | 0,00 | 0,00 |
| U | 2008 R | 18948 | 0.01.03. | 1.04.08. | 0.01 | | 350,16 | 0,00 | 350,16 | 350,16 | 0,00 | 0,00 | 0,00 |
| U | 2008 R | 18951 | 1.01.01 | 1.04.02. | 1.11 | | 285,60 | 0,00 | 285,60 | 285,60 | 0,00 | 0,00 | 0,00 |
| U | 2008 R | 18952 | 2.05.04.02 | 1.03.02. | 1.07 | | 30.500,00 | -9.193,57 | 21.306,43 | 18.888,26 | 2.418,17 | 0,00 | 0,00 |
| U | 2008 R | 18956 | 1.01.02.01 | 1.05.02. | 1.13 | | 548,18 | 0,00 | 548,18 | 548,18 | 0,00 | 0,00 | 0,00 |
| U | 2008 R | 18957 | 2.15.02.06.02 | 1.05.04. | 1.13 | | 1.500,00 | 0,00 | 1.500,00 | 1.500,00 | 0,00 | 0,00 | 0,00 |
| U | 2008 R | 23234 | 1.01.02.01 | 1.05.01. | 1.10 | | 2.042,10 | 0,00 | 2.042,10 | 2.042,10 | 0,00 | 0,00 | 0,00 |
| U | 2008 R | 23235 | 1.01.01 | 1.04.24. | 1.10 | | 12,50 | 0,00 | 12,50 | 12,50 | 0,00 | 0,00 | 0,00 |
| U | 2008 R | 4557 | 0.01.01. | 4.18.02. | 1.06 | | 61,35 | 0,00 | 61,35 | 61,35 | 0,00 | 0,00 | 0,00 |
| U | 2008 R | 4567 | 2.02.01.03 | 1.05.02. | 1.07 | | 286,92 | 0,00 | 286,92 | 0,00 | 0,00 | 286,92 | 0,00 |
| U | 2008 R | 4568 | 0.01.01. | 4.18.02. | 1.08 | | 108,92 | 0,00 | 108,92 | 108,92 | 0,00 | 0,00 | 0,00 |
| U | 2008 R | 4571 | 2.15.06. | 1.05.09. | 0.01 | | 3.904,98 | 0,09 | 3.905,07 | 3.905,07 | 0,00 | 0,00 | 0,00 |
| U | 2008 R | 4600 | 0.01.01. | 4.18.02. | 1.03 | | 26,69 | 0,00 | 26,69 | 26,69 | 0,00 | 0,00 | 0,00 |
| U | 2008 R | 6328 | 1.06.09.01 | 1.05.02. | 1.19.001 | | 153,00 | -153,00 | 0,00 | 0,00 | 0,00 | 0,00 | 0,00 |
| U | 2008 R | 6362 | 2.02.01.03 | 1.04.23. | 1.07 | | 4.800,00 | 0,00 | 4.800,00 | 0,00 | 4.800,00 | 0,00 | 0,00 |
| U | 2008 R | 22225 | 2.15.02.06.01 | 1.05.02. | 1.14 | | 338,40 | 0,00 | 338,40 | 338,40 | 0,00 | 0,00 | 0,00 |
| U | 2008 R | 22226 | 2.05.09. | 1.05.01. | 1.19.001 | | 754,11 | 0,00 | 754,11 | 754,11 | 0,00 | 0,00 | 0,00 |
| U | 2008 R | 22229 | 0.01.01. | 4.18.02. | 1.07 | | 204,39 | 0,00 | 204,39 | 204,39 | 0,00 | 0,00 | 0,00 |
| U | 2008 R | 22230 | 0.01.01. | 4.18.01. | 1.07 | | 2.666,05 | 0,00 | 2.666,05 | 2.666,05 | 0,00 | 0,00 | 0,00 |
| U | 2008 R | 22231 | 2.05.20. | 1.05.14. | 1.11 | | 2.711,00 | 0,00 | 2.711,00 | 0,00 | 0,00 | 2.711,00 | 0,00 |
| U | 2008 R | 22233 | 1.01.02.01 | 1.05.14. | 1.11 | | 585,00 | 0,00 | 585,00 | 585,00 | 0,00 | 0,00 | 0,00 |
| U | 2008 R | 22236 | 1.01.02.03 | 1.05.11. | 1.17 | | 5.249,02 | 0,00 | 5.249,02 | 5.249,02 | 0,00 | 0,00 | 0,00 |
| U | 2008 R | 19725 | 1.06.03.01 | 1.05.02. | 1.10 | | 68,40 | -68,40 | 0,00 | 0,00 | 0,00 | 0,00 | 0,00 |
| U | 2008 R | 23370 | 0.01.01. | 1.03.03. | 0.01 | | 3.453,11 | 0,00 | 3.453,11 | 3.453,11 | 0,00 | 0,00 | 0,00 |
| U | 2008 R | 20409 | 1.01.02.01 | 2.10.01. | 1.06 | | 12.789,74 | -36,00 | 12.753,74 | 12.753,74 | 0,00 | 0,00 | 0,00 |

| | | | | | | | | | | | | |
|---|--------|-------|---------------|----------|----------|-----------|------|-----------|-----------|----------|-----------|------|
| U | 2008 R | 20411 | 1.01.02.01 | 2.10.01. | 1.06 | 7.560,00 | 0,00 | 7.560,00 | 7.560,00 | 0,00 | 0,00 | 0,00 |
| U | 2008 R | 20423 | 1.01.01 | 1.03.12. | 1.16 | 1.080,00 | 0,00 | 1.080,00 | 1.080,00 | 0,00 | 0,00 | 0,00 |
| U | 2008 R | 20424 | 1.01.01 | 1.04.02. | 1.16 | 165,00 | 0,00 | 165,00 | 66,00 | 99,00 | 0,00 | 0,00 |
| U | 2008 R | 20425 | 1.01.02.01 | 1.05.01. | 1.13 | 2.000,00 | 0,00 | 2.000,00 | 2.000,00 | 0,00 | 0,00 | 0,00 |
| U | 2008 R | 20430 | 2.15.02.21.01 | 1.05.01. | 1.17 | 4.494,00 | 0,00 | 4.494,00 | 4.494,00 | 0,00 | 0,00 | 0,00 |
| U | 2008 R | 20432 | 1.06.03.05 | 1.05.01. | 1.07 | 2.000,00 | 0,00 | 2.000,00 | 2.000,00 | 0,00 | 0,00 | 0,00 |
| U | 2008 R | 20441 | 2.01.05.02 | 1.05.14. | 1.14 | 242,00 | 0,00 | 242,00 | 0,00 | 242,00 | 0,00 | 0,00 |
| U | 2008 R | 20443 | 2.15.02.15.02 | 1.05.02. | 1.17 | 7.440,00 | 0,00 | 7.440,00 | 7.440,00 | 0,00 | 0,00 | 0,00 |
| U | 2008 R | 21038 | 2.02.08.07 | 1.05.01. | 1.19.001 | 596,54 | 0,00 | 596,54 | 596,54 | 0,00 | 0,00 | 0,00 |
| U | 2008 R | 21039 | 2.02.08.07 | 1.05.01. | 1.19.001 | 747,18 | 0,00 | 747,18 | 747,18 | 0,00 | 0,00 | 0,00 |
| U | 2008 R | 21042 | 1.01.02.01 | 1.05.01. | 1.16 | 1.500,00 | 0,00 | 1.500,00 | 1.500,00 | 0,00 | 0,00 | 0,00 |
| U | 2008 R | 21044 | 1.01.02.01 | 1.05.01. | 1.16 | 1.495,24 | 0,00 | 1.495,24 | 1.495,24 | 0,00 | 0,00 | 0,00 |
| U | 2008 R | 21045 | 1.01.02.01 | 1.05.01. | 1.16 | 1.200,00 | 0,00 | 1.200,00 | 1.200,00 | 0,00 | 0,00 | 0,00 |
| U | 2008 R | 21052 | 2.02.08.07 | 1.05.02. | 1.19.001 | 1.422,11 | 0,00 | 1.422,11 | 1.422,11 | 0,00 | 0,00 | 0,00 |
| U | 2008 R | 21053 | 2.02.08.07 | 1.05.02. | 1.19.001 | 789,18 | 0,00 | 789,18 | 789,18 | 0,00 | 0,00 | 0,00 |
| U | 2008 R | 21055 | 2.02.08.07 | 1.05.02. | 1.19.001 | 1.313,20 | 0,00 | 1.313,20 | 1.313,20 | 0,00 | 0,00 | 0,00 |
| U | 2008 R | 21056 | 2.02.08.07 | 1.05.02. | 1.19.001 | 919,90 | 0,00 | 919,90 | 919,90 | 0,00 | 0,00 | 0,00 |
| U | 2008 R | 18737 | 2.15.01.07.06 | 1.05.08. | 1.15 | 11.300,00 | 0,00 | 11.300,00 | 1.890,67 | 9.409,33 | 0,00 | 0,00 |
| U | 2008 R | 18741 | 2.02.08.07 | 2.10.01. | 1.10 | 83.880,00 | 0,00 | 83.880,00 | 83.820,00 | 60,00 | 0,00 | 0,00 |
| U | 2008 R | 18742 | 1.01.01 | 1.04.17. | 1.10 | 960,00 | 0,00 | 960,00 | 960,00 | 0,00 | 0,00 | 0,00 |
| U | 2008 R | 18750 | 1.01.01 | 1.04.04. | 1.08 | 237,30 | 0,00 | 237,30 | 237,30 | 0,00 | 0,00 | 0,00 |
| U | 2008 R | 18751 | 1.01.01 | 1.04.05. | 1.08 | 5.894,90 | 0,00 | 5.894,90 | 5.894,90 | 0,00 | 0,00 | 0,00 |
| U | 2008 R | 18752 | 1.01.01 | 1.04.15. | 1.08 | 5.107,20 | 0,00 | 5.107,20 | 5.107,20 | 0,00 | 0,00 | 0,00 |
| U | 2008 R | 18755 | 1.01.01 | 1.04.18. | 1.08 | 18.480,00 | 0,00 | 18.480,00 | 18.480,00 | 0,00 | 0,00 | 0,00 |
| U | 2008 R | 17448 | 2.15.02.05.05 | 1.03.02. | 1.14 | 10.665,79 | 0,00 | 10.665,79 | 10.665,79 | 0,00 | 0,00 | 0,00 |
| U | 2008 R | 17450 | 2.15.02.05.05 | 1.03.16. | 1.14 | 4.617,28 | 0,00 | 4.617,28 | 4.617,28 | 0,00 | 0,00 | 0,00 |
| U | 2008 R | 17459 | 2.05.02. | 2.10.01. | 1.19.001 | 874,50 | 0,00 | 874,50 | 874,50 | 0,00 | 0,00 | 0,00 |
| U | 2008 R | 17464 | 1.01.01 | 1.04.17. | 1.18 | 541,20 | 0,00 | 541,20 | 541,20 | 0,00 | 0,00 | 0,00 |
| U | 2008 R | 18338 | 1.01.02.01 | 1.05.08. | 1.04 | 5.425,00 | 0,00 | 5.425,00 | 0,00 | 5.425,00 | 0,00 | 0,00 |
| U | 2008 R | 18343 | 2.15.02.15.01 | 2.09.03. | 1.17 | 2.628,00 | 0,00 | 2.628,00 | 2.628,00 | 0,00 | 0,00 | 0,00 |
| U | 2008 R | 18345 | 1.01.02.01 | 1.05.02. | 1.17 | 1.232,00 | 0,00 | 1.232,00 | 1.087,25 | 0,00 | 144,75 | 0,00 |
| U | 2008 R | 18353 | 1.01.02.02.12 | 1.05.08. | 1.03 | 27.479,86 | 0,00 | 27.479,86 | 17.907,58 | 0,00 | 9.572,28 | 0,00 |
| U | 2008 R | 18354 | 1.01.02.01 | 1.05.08. | 1.03 | 10.120,46 | 0,00 | 10.120,46 | 0,00 | 0,00 | 10.120,46 | 0,00 |
| U | 2008 R | 16501 | 2.15.01.05.04 | 1.05.01. | 1.01 | 188,40 | 0,00 | 188,40 | 188,40 | 0,00 | 0,00 | 0,00 |
| U | 2008 R | 16509 | 2.15.01.05.04 | 1.05.01. | 1.01 | 146,10 | 0,00 | 146,10 | 146,10 | 0,00 | 0,00 | 0,00 |
| U | 2008 R | 16523 | 2.15.04.03. | 1.05.02. | 1.02 | 1.660,80 | 0,00 | 1.660,80 | 1.660,80 | 0,00 | 0,00 | 0,00 |

| | | | | | | | | | | | | | |
|---|--------|-------|---------------|----------|------|--|-----------|-----------|-----------|-----------|-----------|-----------|------|
| U | 2008 R | 16530 | 1.01.03.03. | 1.05.02. | 1.11 | | 431,63 | 0,00 | 431,63 | 431,63 | 0,00 | 0,00 | 0,00 |
| U | 2008 R | 15037 | 1.01.03.03. | 1.04.02. | 1.11 | | 258,00 | 0,00 | 258,00 | 258,00 | 0,00 | 0,00 | 0,00 |
| U | 2008 R | 16536 | 0.01.01. | 1.02.05. | 0.01 | | 432,54 | 0,00 | 432,54 | 432,54 | 0,00 | 0,00 | 0,00 |
| U | 2008 R | 22440 | 2.15.02.04.04 | 1.05.02. | 1.17 | | 775,48 | 0,00 | 775,48 | 773,91 | 1,57 | 0,00 | 0,00 |
| U | 2008 R | 22447 | 0.01.01. | 4.18.01. | 1.10 | | 150,12 | 0,00 | 150,12 | 150,12 | 0,00 | 0,00 | 0,00 |
| U | 2008 R | 22476 | 0.01.04. | 1.03.12. | 1.07 | | 75,30 | 0,00 | 75,30 | 75,30 | 0,00 | 0,00 | 0,00 |
| U | 2008 R | 22477 | 2.15.02.05.05 | 1.05.01. | 1.15 | | 70,63 | 0,00 | 70,63 | 70,63 | 0,00 | 0,00 | 0,00 |
| U | 2008 R | 22478 | 2.15.02.05.05 | 1.05.01. | 1.15 | | 111,01 | 0,00 | 111,01 | 111,01 | 0,00 | 0,00 | 0,00 |
| U | 2008 R | 22479 | 2.15.02.05.05 | 1.05.01. | 1.15 | | 73,15 | 0,00 | 73,15 | 73,15 | 0,00 | 0,00 | 0,00 |
| U | 2008 R | 22951 | 1.01.01 | 1.04.15. | 1.04 | | 1.728,00 | 0,00 | 1.728,00 | 1.728,00 | 0,00 | 0,00 | 0,00 |
| U | 2008 R | 22952 | 1.01.01 | 1.04.17. | 1.04 | | 210,60 | 0,00 | 210,60 | 210,60 | 0,00 | 0,00 | 0,00 |
| U | 2008 R | 22953 | 1.01.01 | 1.04.15. | 1.04 | | 942,00 | 0,00 | 942,00 | 942,00 | 0,00 | 0,00 | 0,00 |
| U | 2008 R | 22954 | 1.01.02.01 | 1.05.15. | 1.04 | | 2.342,34 | -0,34 | 2.342,00 | 2.342,00 | 0,00 | 0,00 | 0,00 |
| U | 2008 R | 22955 | 1.01.02.01 | 2.10.01. | 1.04 | | 2.484,00 | 0,00 | 2.484,00 | 2.484,00 | 0,00 | 0,00 | 0,00 |
| U | 2008 R | 22956 | 1.01.02.01 | 2.10.01. | 1.04 | | 2.868,00 | 0,00 | 2.868,00 | 2.868,00 | 0,00 | 0,00 | 0,00 |
| U | 2008 R | 22957 | 1.01.02.01 | 1.05.02. | 1.04 | | 802,80 | 0,00 | 802,80 | 802,80 | 0,00 | 0,00 | 0,00 |
| U | 2008 R | 22958 | 1.01.02.01 | 2.10.01. | 1.04 | | 2.964,00 | 0,00 | 2.964,00 | 2.964,00 | 0,00 | 0,00 | 0,00 |
| U | 2008 R | 19536 | 2.02.14. | 2.10.01. | 1.04 | | 991,42 | 0,00 | 991,42 | 991,42 | 0,00 | 0,00 | 0,00 |
| U | 2008 R | 19637 | 1.01.02.01 | 2.10.01. | 1.04 | | 7.716,90 | 0,00 | 7.716,90 | 7.716,90 | 0,00 | 0,00 | 0,00 |
| U | 2008 R | 19638 | 1.01.01 | 1.04.02. | 1.04 | | 1.250,76 | 0,00 | 1.250,76 | 1.250,76 | 0,00 | 0,00 | 0,00 |
| U | 2008 R | 19639 | 2.05.20. | 1.05.01. | 1.07 | | 600,00 | -153,32 | 446,68 | 446,68 | 0,00 | 0,00 | 0,00 |
| U | 2008 R | 19643 | 2.02.06.03 | 2.10.01. | 1.07 | | 5.887,20 | 0,00 | 5.887,20 | 5.887,20 | 0,00 | 0,00 | 0,00 |
| U | 2008 R | 19645 | 2.02.03.01 | 1.03.02. | 1.09 | | 17.407,20 | 0,00 | 17.407,20 | 17.407,20 | 0,00 | 0,00 | 0,00 |
| U | 2008 R | 19646 | 2.02.03.01 | 1.03.16. | 1.09 | | 9.048,17 | 0,00 | 9.048,17 | 9.048,17 | 0,00 | 0,00 | 0,00 |
| U | 2008 R | 18934 | 1.01.01 | 1.04.08. | 1.14 | | 2.000,00 | 0,00 | 2.000,00 | 477,38 | 1.522,62 | 0,00 | 0,00 |
| U | 2008 R | 9725 | 1.01.03.03. | 1.05.01. | 1.11 | | 22,00 | 0,00 | 22,00 | 0,00 | 22,00 | 0,00 | 0,00 |
| U | 2008 R | 9748 | 2.16.05.02. | 1.05.01. | 1.04 | | 3.000,00 | -1.288,74 | 1.711,26 | 1.711,26 | 0,00 | 0,00 | 0,00 |
| U | 2008 R | 9757 | 2.15.02.15.01 | 1.03.02. | 1.17 | | 40.000,00 | 0,00 | 40.000,00 | 28.297,28 | 11.702,72 | 0,00 | 0,00 |
| U | 2008 R | 9758 | 2.15.02.15.01 | 1.03.16. | 1.17 | | 1.942,01 | 0,00 | 1.942,01 | 1.942,01 | 0,00 | 0,00 | 0,00 |
| U | 2008 R | 9775 | 1.01.01 | 1.04.21. | 1.05 | | 18.231,54 | 0,00 | 18.231,54 | 0,00 | 0,00 | 18.231,54 | 0,00 |
| U | 2008 R | 9776 | 0.01.01. | 4.18.07. | 1.05 | | 7.499,70 | 0,00 | 7.499,70 | 0,00 | 0,00 | 7.499,70 | 0,00 |
| U | 2008 R | 1234 | 1.01.03.02. | 1.04.17. | 1.03 | | 494,40 | 0,00 | 494,40 | 494,40 | 0,00 | 0,00 | 0,00 |
| U | 2008 R | 6819 | 0.01.01. | 4.18.02. | 1.16 | | 8,68 | 0,00 | 8,68 | 8,68 | 0,00 | 0,00 | 0,00 |
| U | 2008 R | 6822 | 2.15.01.03.02 | 1.05.08. | 1.13 | | 5.602,11 | -37,83 | 5.564,28 | 5.564,28 | 0,00 | 0,00 | 0,00 |
| U | 2008 R | 6826 | 0.01.01. | 4.18.02. | 1.03 | | 25,55 | 0,00 | 25,55 | 25,55 | 0,00 | 0,00 | 0,00 |
| U | 2008 R | 6836 | 1.01.01 | 2.09.01. | 1.07 | | 16.200,00 | 0,00 | 16.200,00 | 16.200,00 | 0,00 | 0,00 | 0,00 |

| | | | | | | | | | | | | |
|---|--------|-------|---------------|----------|----------|------------|------------|------------|-----------|------------|------|------|
| U | 2008 R | 6845 | 1.01.02.01 | 2.10.02. | 1.10 | 4,04 | 0,00 | 4,04 | 0,00 | 4,04 | 0,00 | 0,00 |
| U | 2008 R | 6853 | 0.01.01. | 4.18.02. | 1.02 | 58,11 | 0,00 | 58,11 | 58,11 | 0,00 | 0,00 | 0,00 |
| U | 2008 R | 23217 | 2.05.02. | 1.05.02. | 1.19.001 | 869,00 | 0,00 | 869,00 | 869,00 | 0,00 | 0,00 | 0,00 |
| U | 2008 R | 23218 | 2.05.02. | 1.05.02. | 1.19.001 | 1.090,52 | 0,00 | 1.090,52 | 1.090,52 | 0,00 | 0,00 | 0,00 |
| U | 2008 R | 23219 | 2.05.02. | 1.05.02. | 1.19.001 | 3.014,22 | 0,00 | 3.014,22 | 3.014,22 | 0,00 | 0,00 | 0,00 |
| U | 2008 R | 23220 | 1.01.02.01 | 1.05.01. | 1.10 | 431,36 | 0,00 | 431,36 | 431,36 | 0,00 | 0,00 | 0,00 |
| U | 2008 R | 20788 | 1.01.02.01 | 1.05.08. | 1.10 | 20.788,40 | 0,00 | 20.788,40 | 20.788,40 | 0,00 | 0,00 | 0,00 |
| U | 2008 R | 20789 | 2.02.08.07 | 1.05.08. | 1.10 | 18.098,84 | 0,00 | 18.098,84 | 18.098,84 | 0,00 | 0,00 | 0,00 |
| U | 2008 R | 20790 | 1.01.02.01 | 2.10.01. | 1.14 | 17.520,00 | 0,00 | 17.520,00 | 17.520,00 | 0,00 | 0,00 | 0,00 |
| U | 2008 R | 20792 | 0.01.01. | 4.18.02. | 1.11 | 24,44 | 0,00 | 24,44 | 24,44 | 0,00 | 0,00 | 0,00 |
| U | 2008 R | 20796 | 2.05.11. | 1.05.02. | 1.19.001 | 6.171,20 | 0,00 | 6.171,20 | 6.171,20 | 0,00 | 0,00 | 0,00 |
| U | 2008 R | 20797 | 2.05.11. | 1.05.02. | 1.19.001 | 4.800,00 | -268,97 | 4.531,03 | 4.531,03 | 0,00 | 0,00 | 0,00 |
| U | 2008 R | 20799 | 2.02.08.07 | 1.05.08. | 1.10 | 1.050,36 | 0,00 | 1.050,36 | 1.050,36 | 0,00 | 0,00 | 0,00 |
| U | 2008 R | 22882 | 0.01.01. | 4.18.07. | 0.01 | 277.460,15 | 0,00 | 277.460,15 | 0,00 | 277.460,15 | 0,00 | 0,00 |
| U | 2008 R | 22883 | 1.01.01 | 2.09.03. | 1.10 | 3.002,40 | 0,00 | 3.002,40 | 3.002,40 | 0,00 | 0,00 | 0,00 |
| U | 2008 R | 22884 | 1.02.01. | 2.11.02. | 1.10 | 4.776,00 | 0,00 | 4.776,00 | 4.776,00 | 0,00 | 0,00 | 0,00 |
| U | 2008 R | 22885 | 1.01.01 | 1.04.17. | 1.10 | 639,60 | 0,00 | 639,60 | 639,60 | 0,00 | 0,00 | 0,00 |
| U | 2008 R | 22886 | 1.01.01 | 1.04.06. | 1.10 | 252,00 | 0,00 | 252,00 | 252,00 | 0,00 | 0,00 | 0,00 |
| U | 2008 R | 22887 | 1.01.04 | 1.05.15. | 1.10 | 177,60 | 0,00 | 177,60 | 177,60 | 0,00 | 0,00 | 0,00 |
| U | 2008 R | 22888 | 1.01.01 | 1.04.02. | 1.10 | 1.981,80 | 0,00 | 1.981,80 | 0,00 | 1.981,80 | 0,00 | 0,00 |
| U | 2008 R | 315 | 1.01.01 | 1.04.22. | 1.18 | 120,00 | -120,00 | 0,00 | 0,00 | 0,00 | 0,00 | 0,00 |
| U | 2008 R | 2348 | 2.15.02.09.01 | 1.05.04. | 1.06 | 92,93 | -92,93 | 0,00 | 0,00 | 0,00 | 0,00 | 0,00 |
| U | 2008 R | 2349 | 0.01.01. | 4.18.02. | 1.02 | 81,36 | 0,00 | 81,36 | 81,36 | 0,00 | 0,00 | 0,00 |
| U | 2008 R | 2360 | 0.01.01. | 4.18.02. | 1.03 | 25,55 | 0,00 | 25,55 | 25,55 | 0,00 | 0,00 | 0,00 |
| U | 2008 R | 2381 | 0.01.01. | 4.18.02. | 1.04 | 82,82 | 0,00 | 82,82 | 82,82 | 0,00 | 0,00 | 0,00 |
| U | 2008 R | 23230 | 1.06.09.12 | 1.05.01. | 1.06 | 728,68 | 0,00 | 728,68 | 728,68 | 0,00 | 0,00 | 0,00 |
| U | 2008 R | 145 | 1.01.01 | 1.04.04. | 1.18 | 797,60 | -28,10 | 769,50 | 769,50 | 0,00 | 0,00 | 0,00 |
| U | 2008 R | 22975 | 2.02.04.02.02 | 1.05.01. | 1.04 | 1.300,00 | -76,96 | 1.223,04 | 1.223,04 | 0,00 | 0,00 | 0,00 |
| U | 2008 R | 22976 | 2.02.04.02.02 | 1.05.01. | 1.04 | 1.254,63 | 0,00 | 1.254,63 | 1.254,63 | 0,00 | 0,00 | 0,00 |
| U | 2008 R | 22977 | 1.01.02.01 | 1.05.14. | 1.04 | 168,11 | 0,00 | 168,11 | 168,11 | 0,00 | 0,00 | 0,00 |
| U | 2008 R | 22978 | 0.01.04. | 1.03.12. | 1.04 | 810,00 | -810,00 | 0,00 | 0,00 | 0,00 | 0,00 | 0,00 |
| U | 2008 R | 22979 | 1.01.02.03 | 1.05.04. | 1.12 | 1.000,00 | 0,00 | 1.000,00 | 0,00 | 1.000,00 | 0,00 | 0,00 |
| U | 2008 R | 22980 | 1.01.02.03 | 2.10.02. | 1.12 | 3.500,00 | 0,00 | 3.500,00 | 3.409,19 | 90,81 | 0,00 | 0,00 |
| U | 2008 R | 18765 | 1.01.01 | 1.04.14. | 1.08 | 22.643,00 | -22.643,00 | 0,00 | 0,00 | 0,00 | 0,00 | 0,00 |
| U | 2008 R | 18766 | 1.01.04 | 1.05.09. | 1.08 | 23.050,00 | 0,00 | 23.050,00 | 23.004,24 | 45,76 | 0,00 | 0,00 |
| U | 2008 R | 15650 | 0.01.01. | 4.18.02. | 1.08 | 103,56 | 0,00 | 103,56 | 103,56 | 0,00 | 0,00 | 0,00 |

| | | | | | | | | | | | |
|---|--------|-------|---------------|----------|----------|-----------|-----------|-----------|-----------|-----------|-------|
| U | 2008 R | 15657 | 0.01.01. | 4.18.02. | 1.17 | 12,79 | 0,00 | 12,79 | 12,79 | 0,00 | 0,00 |
| U | 2008 R | 15667 | 1.01.02.01 | 1.05.08. | 1.08 | 17.786,81 | 0,00 | 17.786,81 | 15.817,80 | 1.969,01 | 0,00 |
| U | 2008 R | 15670 | 0.01.01. | 4.18.02. | 1.04 | 56,85 | 0,00 | 56,85 | 56,85 | 0,00 | 0,00 |
| U | 2008 R | 15673 | 2.15.01.03.02 | 1.05.01. | 1.01 | 708,57 | 0,00 | 708,57 | 708,57 | 0,00 | 0,00 |
| U | 2008 R | 19160 | 1.01.04 | 1.05.13. | 1.09 | 14.942,82 | 0,00 | 14.942,82 | 14.942,82 | 0,00 | 0,00 |
| U | 2008 R | 19169 | 1.01.02.03 | 2.10.02. | 1.16 | 52,98 | 0,00 | 52,98 | 52,98 | 0,00 | 0,00 |
| U | 2008 R | 15732 | 0.01.01. | 4.18.02. | 1.09 | 92,04 | 0,00 | 92,04 | 92,04 | 0,00 | 0,00 |
| U | 2008 R | 15749 | 0.01.01. | 4.18.02. | 1.07 | 186,88 | 0,00 | 186,88 | 186,88 | 0,00 | 0,00 |
| U | 2008 R | 8970 | 2.15.02.02.02 | 1.05.08. | 1.14 | 12.102,48 | 0,00 | 12.102,48 | 0,00 | 12.102,48 | 0,00 |
| U | 2008 R | 8973 | 2.15.01.03.02 | 1.05.08. | 1.14 | 10.984,02 | 0,00 | 10.984,02 | 10.984,02 | 0,00 | 0,00 |
| U | 2008 R | 8976 | 2.15.02.05.05 | 1.05.08. | 1.13 | 9.290,53 | -3.726,25 | 5.564,28 | 5.564,28 | 0,00 | 0,00 |
| U | 2008 R | 8982 | 1.01.02.02.01 | 1.05.09. | 1.11 | 3.044,66 | 0,00 | 3.044,66 | 3.044,66 | 0,00 | 0,00 |
| U | 2008 R | 8984 | 2.15.02.08.02 | 1.05.08. | 1.13 | 8.769,60 | 0,00 | 8.769,60 | 8.769,60 | 0,00 | 0,00 |
| U | 2008 R | 9029 | 2.17.08. | 1.05.02. | 1.03 | 362,00 | 0,00 | 362,00 | 362,00 | 0,00 | 0,00 |
| U | 2008 R | 8391 | 0.01.01. | 4.18.02. | 1.09 | 152,44 | 0,00 | 152,44 | 152,44 | 0,00 | 0,00 |
| U | 2008 R | 13385 | 2.02.03.01 | 1.03.16. | 1.09 | 1.071,08 | 0,00 | 1.071,08 | 1.071,08 | 0,00 | 0,00 |
| U | 2008 R | 13403 | 0.01.01. | 1.02.05. | 0.01 | 495,60 | 0,00 | 495,60 | 495,60 | 0,00 | 0,00 |
| U | 2008 R | 13429 | 0.01.01. | 4.18.02. | 1.16 | 4,43 | 0,00 | 4,43 | 4,43 | 0,00 | 0,00 |
| U | 2008 R | 13431 | 0.01.01. | 1.02.05. | 0.01 | 449,50 | 0,00 | 449,50 | 449,50 | 0,00 | 0,00 |
| U | 2008 R | 13433 | 0.01.01. | 1.01.03. | 0.01 | 341,75 | 0,00 | 341,75 | 341,75 | 0,00 | 0,00 |
| U | 2008 R | 11851 | 0.01.01. | 4.18.02. | 1.04 | 68,99 | 0,00 | 68,99 | 68,99 | 0,00 | 0,00 |
| U | 2008 R | 5379 | 2.15.04.01.01 | 1.05.02. | 1.17 | 1.664,60 | 0,00 | 1.664,60 | 1.647,60 | 17,00 | 0,00 |
| U | 2008 R | 5914 | 1.01.03.02. | 1.04.17. | 1.03 | 456,00 | 0,00 | 456,00 | 456,00 | 0,00 | 0,00 |
| U | 2008 R | 5941 | 2.15.01.02.03 | 1.05.01. | 1.11 | 1.776,24 | 0,00 | 1.776,24 | 1.776,24 | 0,00 | 0,00 |
| U | 2008 R | 8638 | 0.01.01. | 4.18.02. | 1.16 | 8,68 | 0,00 | 8,68 | 8,68 | 0,00 | 0,00 |
| U | 2008 R | 8648 | 0.01.01. | 4.18.02. | 1.17 | 12,79 | 0,00 | 12,79 | 12,79 | 0,00 | 0,00 |
| U | 2008 R | 8650 | 1.01.03.01. | 1.04.17. | 1.05 | 1.363,20 | -80,40 | 1.282,80 | 1.282,80 | 0,00 | 0,00 |
| U | 2008 R | 8655 | 0.01.01. | 4.18.02. | 1.19.001 | 27,18 | 0,00 | 27,18 | 27,18 | 0,00 | 0,00 |
| U | 2008 R | 8662 | 0.01.01. | 4.18.02. | 1.07 | 251,21 | 0,00 | 251,21 | 251,21 | 0,00 | 0,00 |
| U | 2008 R | 4616 | 0.01.01. | 4.18.02. | 1.12 | 54,85 | 0,00 | 54,85 | 54,85 | 0,00 | 0,00 |
| U | 2008 R | 4623 | 0.01.01. | 4.18.02. | 1.07 | 304,98 | 0,00 | 304,98 | 304,98 | 0,00 | 0,00 |
| U | 2008 R | 4624 | 0.01.01. | 4.18.02. | 1.11 | 22,10 | 0,00 | 22,10 | 22,10 | 0,00 | 0,00 |
| U | 2008 R | 4630 | 1.01.01 | 1.03.14. | 1.06 | 65,07 | -65,07 | 0,00 | 0,00 | 0,00 | 0,00 |
| U | 2008 R | 4635 | 2.15.02.02.03 | 1.03.02. | 1.14 | 2.589,54 | 0,00 | 2.589,54 | 2.589,54 | 0,00 | 0,00 |
| U | 2008 R | 9781 | 2.15.02.04.03 | 1.03.16. | 1.17 | 790,56 | 0,00 | 790,56 | 790,56 | 0,00 | 0,00 |
| U | 2008 R | 9798 | 1.01.03.06. | 1.05.03. | 1.19.001 | 556,05 | 0,00 | 556,05 | 208,32 | 314,25 | 33,48 |

| | | | | | | | | | | | | | |
|---|--------|-------|---------------|----------|----------|-----------|------|-----------|------|-----------|----------|-----------|----------|
| U | 2008 R | 276 | 1.01.01 | 1.04.17. | 1.03 | 0,01 | 0,00 | 0,01 | 0,00 | 0,01 | 0,00 | 0,00 | 0,00 |
| U | 2008 R | 16221 | 1.01.01 | 1.04.15. | 1.04 | 240,00 | 0,00 | 240,00 | 0,00 | 240,00 | 0,00 | 240,00 | 0,00 |
| U | 2008 R | 16235 | 2.15.01.07.03 | 1.05.08. | 1.05 | 21.000,00 | 0,00 | 21.000,00 | 0,00 | 21.000,00 | 896,30 | 20.103,70 | 0,00 |
| U | 2008 R | 18997 | 1.06.03.05 | 1.05.10. | 1.07 | 5.425,00 | 0,00 | 5.425,00 | 0,00 | 5.425,00 | 0,00 | 5.425,00 | 0,00 |
| U | 2008 R | 19000 | 1.01.01 | 1.03.12. | 1.05 | 702,00 | 0,00 | 702,00 | 0,00 | 702,00 | 0,00 | 702,00 | 0,00 |
| U | 2008 R | 19006 | 1.01.04 | 1.05.02. | 1.13 | 544,80 | 0,00 | 544,80 | 0,00 | 544,80 | 0,00 | 544,80 | 0,00 |
| U | 2008 R | 19019 | 1.01.01 | 1.04.02. | 1.14 | 3.600,00 | 0,00 | 3.600,00 | 0,00 | 3.600,00 | 979,84 | 2.620,16 | 0,00 |
| U | 2008 R | 1580 | 0.01.03. | 1.04.25. | 0.01 | 5.181,91 | 0,00 | 5.181,91 | 0,00 | 5.181,91 | 0,00 | 5.181,91 | 0,00 |
| U | 2008 R | 23246 | 1.01.01 | 1.04.04. | 1.10 | 600,00 | 0,00 | 600,00 | 0,00 | 600,00 | 0,00 | 600,00 | 0,00 |
| U | 2008 R | 23247 | 1.01.02.03 | 2.10.02. | 1.10 | 63,00 | 0,00 | 63,00 | 0,00 | 63,00 | 0,00 | 63,00 | 0,00 |
| U | 2008 R | 23248 | 1.01.01 | 1.04.05. | 1.10 | 119,63 | 0,00 | 119,63 | 0,00 | 119,63 | 0,00 | 119,63 | 0,00 |
| U | 2008 R | 23249 | 1.01.01 | 1.04.23. | 1.10 | 1.200,00 | 0,00 | 1.200,00 | 0,00 | 1.200,00 | 0,00 | 1.200,00 | 0,00 |
| U | 2008 R | 23250 | 1.01.01 | 1.04.05. | 1.05 | 269,88 | 0,00 | 269,88 | 0,00 | 269,88 | 0,00 | 269,88 | 0,00 |
| U | 2008 R | 23251 | 1.01.01 | 1.04.21. | 1.10 | 1.060,80 | 0,00 | 1.060,80 | 0,00 | 1.060,80 | 0,00 | 1.060,80 | 0,00 |
| U | 2008 R | 73 | 1.01.01 | 1.04.17. | 1.07 | 363,31 | 0,00 | 363,31 | 0,00 | 363,31 | 0,00 | 363,31 | 0,00 |
| U | 2008 R | 74 | 1.01.01 | 1.04.17. | 1.07 | 300,74 | 0,00 | 300,74 | 0,00 | 300,74 | 0,00 | 300,74 | 0,00 |
| U | 2008 R | 949 | 1.09.08.02 | 1.05.01. | 1.11 | 171,69 | 0,00 | 171,69 | 0,00 | 171,69 | 0,00 | 171,69 | 0,00 |
| U | 2008 R | 4343 | 1.01.03.06. | 1.04.25. | 1.19.001 | 8.456,00 | 0,00 | 8.456,00 | 0,00 | 8.456,00 | 3.692,06 | 1.878,00 | 2.885,94 |
| U | 2008 R | 4346 | 1.01.01 | 1.04.07. | 1.19.001 | 3.966,07 | 0,00 | 3.966,07 | 0,00 | 3.966,07 | 588,63 | 2.817,98 | 559,46 |
| U | 2008 R | 4351 | 1.09.08.13 | 1.05.08. | 1.09 | 68.128,21 | 0,00 | 68.128,21 | 0,00 | 68.128,21 | 5.243,88 | 62.884,33 | 0,00 |
| U | 2008 R | 4352 | 0.01.01. | 4.18.02. | 1.17 | 12,79 | 0,00 | 12,79 | 0,00 | 12,79 | 0,00 | 12,79 | 0,00 |
| U | 2008 R | 4383 | 1.01.01 | 1.04.03. | 1.11 | 1,00 | 0,00 | 1,00 | 0,00 | 1,00 | 0,00 | 1,00 | 0,00 |
| U | 2008 R | 4387 | 0.01.01. | 4.18.02. | 1.05 | 47,94 | 0,00 | 47,94 | 0,00 | 47,94 | 0,00 | 47,94 | 0,00 |
| U | 2008 R | 15408 | 1.01.02.01 | 1.05.14. | 1.19.001 | 1.258,40 | 0,00 | 1.258,40 | 0,00 | 1.258,40 | 0,00 | 1.258,40 | 0,00 |
| U | 2008 R | 15411 | 1.01.02.01 | 1.05.08. | 1.03 | 11.302,15 | 0,00 | 11.302,15 | 0,00 | 11.302,15 | 0,03 | 11.302,12 | 0,00 |
| U | 2008 R | 15419 | 2.01.04.02 | 1.05.02. | 1.19.001 | 3.381,60 | 0,00 | 3.381,60 | 0,00 | 3.381,60 | 0,00 | 3.381,60 | 0,00 |
| U | 2008 R | 15904 | 0.01.01. | 4.18.02. | 1.01 | 11,75 | 0,00 | 11,75 | 0,00 | 11,75 | 0,00 | 11,75 | 0,00 |
| U | 2008 R | 15911 | 1.01.03.07. | 1.05.02. | 1.19.003 | 2.926,08 | 0,00 | 2.926,08 | 0,00 | 2.926,08 | 0,00 | 2.926,08 | 0,00 |
| U | 2008 R | 15922 | 2.15.01.03.02 | 1.05.08. | 1.19.001 | 3.000,00 | 0,00 | 3.000,00 | 0,00 | 3.000,00 | 1.463,21 | 1.536,79 | 0,00 |
| U | 2008 R | 8292 | 2.16.05.02. | 1.05.01. | 1.04 | 575,60 | 0,00 | 575,60 | 0,00 | 575,60 | 0,00 | 575,60 | 0,00 |
| U | 2008 R | 8307 | 2.15.02.01.02 | 1.05.08. | 1.02 | 4.726,35 | 0,00 | 4.726,35 | 0,00 | 4.726,35 | 0,00 | 4.726,35 | 0,00 |
| U | 2008 R | 8311 | 2.16.03.01 | 1.05.01. | 1.04 | 359,40 | 0,00 | 359,40 | 0,00 | 359,40 | 0,00 | 359,40 | 0,00 |
| U | 2008 R | 7864 | 2.15.04.05. | 1.05.08. | 1.17 | 7.134,57 | 0,00 | 7.134,57 | 0,00 | 7.134,57 | 0,00 | 7.134,57 | 0,00 |
| U | 2008 R | 7878 | 1.01.01 | 1.04.02. | 1.10 | 382,68 | 0,00 | 382,68 | 0,00 | 382,68 | 308,28 | 74,40 | 0,00 |
| U | 2008 R | 17977 | 1.01.01 | 1.04.04. | 1.15 | 9.000,00 | 0,00 | 9.000,00 | 0,00 | 9.000,00 | 0,00 | 9.000,00 | 0,00 |
| U | 2008 R | 2898 | 2.15.02.09.01 | 1.05.08. | 1.17 | 4.273,34 | 0,00 | 4.273,34 | 0,00 | 4.273,34 | 2.540,32 | 1.733,02 | 0,00 |

| | | | | | | | | | | | | |
|---|--------|------|---------------|----------|------|-----------|---------|-----------|-----------|-----------|------|-------|
| U | 2008 R | 2899 | 2.15.01.02.03 | 1.05.08. | 1.17 | 1.922,63 | 0,00 | 1.922,63 | 1.890,67 | 31,96 | 0,00 | 0,00 |
| U | 2008 R | 3729 | 2.15.01.02.03 | 1.05.02. | 1.17 | 28,09 | 0,00 | 28,09 | 0,00 | 0,00 | 0,00 | 28,09 |
| U | 2008 R | 3750 | 2.15.03.12. | 1.05.02. | 1.14 | 436,36 | 0,00 | 436,36 | 0,00 | 436,36 | 0,00 | 0,00 |
| U | 2008 R | 3755 | 1.01.01 | 1.04.21. | 1.08 | 2.436,00 | 0,00 | 2.436,00 | 2.436,00 | 0,00 | 0,00 | 0,00 |
| U | 2008 R | 3203 | 2.15.01.03.02 | 1.05.01. | 1.13 | 150,54 | 0,00 | 150,54 | 0,00 | 150,54 | 0,00 | 0,00 |
| U | 2008 R | 2890 | 1.01.01 | 1.04.02. | 1.17 | 0,48 | 0,00 | 0,48 | 0,00 | 0,48 | 0,00 | 0,00 |
| U | 2008 R | 3241 | 2.15.01.03.02 | 1.05.08. | 1.13 | 32.616,31 | 0,00 | 32.616,31 | 21.471,25 | 11.145,06 | 0,00 | 0,00 |
| U | 2008 R | 7489 | 1.01.01 | 1.02.05. | 1.17 | 49,35 | 0,00 | 49,35 | 0,00 | 49,35 | 0,00 | 0,00 |
| U | 2008 R | 2869 | 2.15.01.02.03 | 1.05.02. | 1.17 | 332,35 | 0,00 | 332,35 | 0,00 | 332,35 | 0,00 | 0,00 |
| U | 2008 R | 2971 | 2.15.02.04.04 | 1.03.02. | 1.17 | 2.205,15 | 0,00 | 2.205,15 | 2.205,15 | 0,00 | 0,00 | 0,00 |
| U | 2008 R | 2972 | 2.15.02.04.04 | 1.03.16. | 1.17 | 4.484,91 | 0,00 | 4.484,91 | 878,27 | 3.606,64 | 0,00 | 0,00 |
| U | 2008 R | 2995 | 2.15.02.15.01 | 1.03.02. | 1.17 | 25.592,66 | 0,00 | 25.592,66 | 25.592,66 | 0,00 | 0,00 | 0,00 |
| U | 2008 R | 2996 | 2.15.02.15.01 | 1.03.16. | 1.17 | 6.467,20 | 0,00 | 6.467,20 | 6.467,20 | 0,00 | 0,00 | 0,00 |
| U | 2008 R | 2997 | 2.15.02.09.01 | 1.03.02. | 1.17 | 34.000,00 | 0,00 | 34.000,00 | 29.598,52 | 4.401,48 | 0,00 | 0,00 |
| U | 2008 R | 2998 | 2.15.02.09.01 | 1.03.16. | 1.17 | 13.000,00 | 0,00 | 13.000,00 | 10.636,58 | 2.363,42 | 0,00 | 0,00 |
| U | 2008 R | 2502 | 0.01.03. | 1.04.04. | 0.01 | 1.213,02 | -668,06 | 544,96 | 544,96 | 0,00 | 0,00 | 0,00 |
| U | 2008 R | 2548 | 1.01.01 | 1.04.17. | 1.04 | 259,34 | 0,00 | 259,34 | 0,00 | 259,34 | 0,00 | 0,00 |
| U | 2008 R | 2550 | 2.15.01.07.05 | 1.05.08. | 1.01 | 3.759,90 | 0,00 | 3.759,90 | 3.759,90 | 0,00 | 0,00 | 0,00 |
| U | 2008 R | 2551 | 1.01.01 | 1.04.15. | 1.04 | 732,00 | 0,00 | 732,00 | 0,00 | 732,00 | 0,00 | 0,00 |
| U | 2008 R | 2558 | 1.01.03.02. | 1.04.17. | 1.03 | 2.004,00 | 0,00 | 2.004,00 | 2.004,00 | 0,00 | 0,00 | 0,00 |
| U | 2008 R | 2562 | 1.01.02.01 | 2.10.02. | 1.04 | 0,03 | -0,03 | 0,00 | 0,00 | 0,00 | 0,00 | 0,00 |
| U | 2008 R | 1570 | 1.01.01 | 1.04.17. | 1.12 | 960,00 | 0,00 | 960,00 | 960,00 | 0,00 | 0,00 | 0,00 |
| U | 2008 R | 950 | 1.01.01 | 1.04.22. | 1.08 | 5.385,60 | 0,00 | 5.385,60 | 0,00 | 5.385,60 | 0,00 | 0,00 |
| U | 2008 R | 5710 | 2.15.01.02.03 | 1.05.02. | 1.17 | 37,27 | 0,00 | 37,27 | 0,00 | 37,27 | 0,00 | 0,00 |
| U | 2008 R | 5712 | 2.15.02.03.01 | 1.05.04. | 1.17 | 1.925,00 | 0,00 | 1.925,00 | 1.925,00 | 0,00 | 0,00 | 0,00 |
| U | 2008 R | 5713 | 2.15.02.03.01 | 1.05.04. | 1.17 | 275,00 | 0,00 | 275,00 | 275,00 | 0,00 | 0,00 | 0,00 |
| U | 2008 R | 5714 | 2.15.02.03.01 | 1.05.04. | 1.17 | 11,00 | 0,00 | 11,00 | 11,00 | 0,00 | 0,00 | 0,00 |
| U | 2008 R | 5718 | 2.15.02.03.01 | 1.05.02. | 1.17 | 288,75 | 0,00 | 288,75 | 288,75 | 0,00 | 0,00 | 0,00 |
| U | 2008 R | 5730 | 1.01.01 | 1.04.23. | 1.03 | 2.232,00 | 0,00 | 2.232,00 | 781,19 | 1.450,81 | 0,00 | 0,00 |
| U | 2008 R | 6030 | 1.06.03.02 | 1.05.08. | 1.02 | 7.400,00 | 0,00 | 7.400,00 | 7.400,00 | 0,00 | 0,00 | 0,00 |
| U | 2008 R | 1352 | 1.01.01 | 1.04.17. | 1.03 | 3.754,80 | 0,00 | 3.754,80 | 3.754,80 | 0,00 | 0,00 | 0,00 |
| U | 2008 R | 1356 | 1.01.01 | 1.04.17. | 1.03 | 254,40 | 0,00 | 254,40 | 254,40 | 0,00 | 0,00 | 0,00 |
| U | 2008 R | 4265 | 2.15.01.03.02 | 1.05.08. | 1.12 | 3.125,10 | 0,00 | 3.125,10 | 3.125,10 | 0,00 | 0,00 | 0,00 |
| U | 2008 R | 1803 | 2.15.01.03.02 | 1.05.08. | 1.14 | 1.830,67 | 0,00 | 1.830,67 | 1.830,67 | 0,00 | 0,00 | 0,00 |
| U | 2008 R | 1806 | 2.15.01.04.23 | 1.05.08. | 1.13 | 1.913,69 | -58,93 | 1.854,76 | 1.854,76 | 0,00 | 0,00 | 0,00 |
| U | 2008 R | 1836 | 1.01.01 | 1.04.21. | 1.03 | 6.312,08 | 0,00 | 6.312,08 | 6.312,08 | 0,00 | 0,00 | 0,00 |

| | | | | | | | | | | | | |
|---|--------|-------|---------------|----------|----------|-----------|--------|-----------|-----------|----------|----------|------|
| U | 2008 R | 14984 | 2.15.02.20.01 | 1.03.16. | 1.17 | 2.730,19 | 0,00 | 2.730,19 | 2.730,19 | 0,00 | 0,00 | 0,00 |
| U | 2008 R | 18634 | 1.01.03.07. | 1.05.02. | 1.19.003 | 3.374,40 | 0,00 | 3.374,40 | 3.374,40 | 0,00 | 0,00 | 0,00 |
| U | 2008 R | 18635 | 2.02.15.03 | 1.05.02. | 1.19.003 | 878,50 | 0,00 | 878,50 | 878,50 | 0,00 | 0,00 | 0,00 |
| U | 2008 R | 18648 | 2.02.15.03 | 1.05.02. | 1.19.003 | 127,48 | 0,00 | 127,48 | 127,48 | 0,00 | 0,00 | 0,00 |
| U | 2008 R | 18653 | 1.01.01 | 1.04.21. | 1.02 | 1.620,00 | 0,00 | 1.620,00 | 1.620,00 | 0,00 | 0,00 | 0,00 |
| U | 2008 R | 18655 | 1.01.01 | 1.04.04. | 1.02 | 187,00 | 0,00 | 187,00 | 187,00 | 0,00 | 0,00 | 0,00 |
| U | 2008 R | 18656 | 1.01.01 | 1.04.05. | 1.09 | 14.868,69 | 0,00 | 14.868,69 | 14.868,69 | 0,00 | 0,00 | 0,00 |
| U | 2008 R | 18657 | 1.01.01 | 1.04.04. | 1.09 | 447,29 | 0,00 | 447,29 | 364,91 | 82,38 | 0,00 | 0,00 |
| U | 2008 R | 18658 | 1.01.01 | 1.04.04. | 1.09 | 1.694,22 | 0,00 | 1.694,22 | 1.694,22 | 0,00 | 0,00 | 0,00 |
| U | 2008 R | 18659 | 1.01.01 | 1.04.05. | 1.09 | 5.207,64 | 0,00 | 5.207,64 | 5.207,64 | 0,00 | 0,00 | 0,00 |
| U | 2008 R | 17091 | 1.06.03.01 | 1.05.02. | 1.11 | 67,94 | 0,00 | 67,94 | 0,00 | 0,00 | 67,94 | 0,00 |
| U | 2008 R | 18658 | 1.01.01 | 1.04.15. | 1.07 | 65,60 | 0,00 | 65,60 | 65,60 | 0,00 | 0,00 | 0,00 |
| U | 2008 R | 18660 | 2.02.08.01 | 2.10.01. | 1.19.001 | 2.141,58 | 0,00 | 2.141,58 | 0,00 | 2.141,58 | 0,00 | 0,00 |
| U | 2008 R | 18674 | 2.15.01.08.02 | 1.03.16. | 1.06 | 7.825,59 | 0,00 | 7.825,59 | 7.825,59 | 0,00 | 0,00 | 0,00 |
| U | 2008 R | 18682 | 0.01.03. | 1.04.19. | 0.01 | 149,24 | 0,00 | 149,24 | 149,24 | 0,00 | 0,00 | 0,00 |
| U | 2008 R | 18694 | 1.01.01 | 2.09.01. | 1.12 | 515,77 | 0,00 | 515,77 | 515,77 | 0,00 | 0,00 | 0,00 |
| U | 2008 R | 16737 | 1.01.02.01 | 1.05.08. | 1.03 | 2.343,75 | 0,00 | 2.343,75 | 2.343,67 | 0,08 | 0,00 | 0,00 |
| U | 2008 R | 16413 | 1.02.06. | 2.11.01. | 1.01 | 6.650,17 | 0,00 | 6.650,17 | 0,00 | 6.650,17 | 0,00 | 0,00 |
| U | 2008 R | 16451 | 1.06.10.04 | 1.05.03. | 1.04 | 500,00 | 0,00 | 500,00 | 500,00 | 0,00 | 0,00 | 0,00 |
| U | 2008 R | 18204 | 0.01.01. | 4.18.02. | 1.05 | 51,73 | 0,00 | 51,73 | 51,73 | 0,00 | 0,00 | 0,00 |
| U | 2008 R | 16630 | 1.06.10.04 | 1.05.04. | 1.06 | 35,50 | -35,50 | 0,00 | 0,00 | 0,00 | 0,00 | 0,00 |
| U | 2008 R | 16636 | 1.01.02.01 | 1.05.02. | 1.03 | 1.368,00 | 0,00 | 1.368,00 | 1.368,00 | 0,00 | 0,00 | 0,00 |
| U | 2008 R | 16645 | 2.02.04.02.02 | 1.05.01. | 1.02 | 831,65 | 0,00 | 831,65 | 831,65 | 0,00 | 0,00 | 0,00 |
| U | 2008 R | 16646 | 2.05.09. | 1.05.08. | 1.19.001 | 9.731,53 | 0,00 | 9.731,53 | 9.731,53 | 0,00 | 0,00 | 0,00 |
| U | 2008 R | 16650 | 1.09.08.10 | 1.05.08. | 1.19.001 | 27.542,70 | 0,00 | 27.542,70 | 27.542,70 | 0,00 | 0,00 | 0,00 |
| U | 2008 R | 16672 | 2.02.19. | 1.05.01. | 1.07 | 476,65 | 0,00 | 476,65 | 476,65 | 0,00 | 0,00 | 0,00 |
| U | 2008 R | 16674 | 2.02.19. | 1.05.01. | 1.07 | 1.198,53 | 0,00 | 1.198,53 | 0,00 | 0,00 | 1.198,53 | 0,00 |
| U | 2008 R | 17574 | 0.01.01. | 4.18.02. | 0.01 | 446,27 | 0,00 | 446,27 | 446,27 | 0,00 | 0,00 | 0,00 |
| U | 2008 R | 17577 | 0.01.01. | 4.18.02. | 0.01 | 185,73 | 0,00 | 185,73 | 0,00 | 185,73 | 0,00 | 0,00 |
| U | 2008 R | 17580 | 2.15.02.05.05 | 2.10.01. | 1.15 | 5.240,00 | 0,00 | 5.240,00 | 5.240,00 | 0,00 | 0,00 | 0,00 |
| U | 2008 R | 17190 | 2.15.02.15.01 | 1.05.02. | 1.17 | 1.863,00 | 0,00 | 1.863,00 | 1.863,00 | 0,00 | 0,00 | 0,00 |
| U | 2008 R | 17210 | 2.01.04.02 | 1.05.02. | 1.19.001 | 110,24 | 0,00 | 110,24 | 110,24 | 0,00 | 0,00 | 0,00 |
| U | 2008 R | 17231 | 2.02.03.01 | 1.03.02. | 1.09 | 7.819,83 | 0,00 | 7.819,83 | 7.237,12 | 582,71 | 0,00 | 0,00 |
| U | 2008 R | 17233 | 2.02.03.01 | 1.03.16. | 1.09 | 3.278,21 | 0,00 | 3.278,21 | 3.278,21 | 0,00 | 0,00 | 0,00 |
| U | 2008 R | 17236 | 2.15.01.02.03 | 1.05.08. | 1.09 | 16.918,95 | 0,00 | 16.918,95 | 16.918,95 | 0,00 | 0,00 | 0,00 |
| U | 2008 R | 17307 | 2.01.05.02 | 1.05.07. | 1.14 | 4.062,94 | 0,00 | 4.062,94 | 4.062,94 | 0,00 | 0,00 | 0,00 |

| | | | | | | | | | | | | |
|---|--------|-------|---------------|----------|----------|-----------|---------|-----------|-----------|----------|------|------|
| U | 2008 R | 17310 | 2.01.05.02 | 1.05.07. | 1.14 | 540,00 | 0,00 | 540,00 | 540,00 | 0,00 | 0,00 | 0,00 |
| U | 2008 R | 17320 | 1.01.02.01 | 1.05.01. | 1.17 | 2.714,95 | 0,00 | 2.714,95 | 2.714,95 | 0,00 | 0,00 | 0,00 |
| U | 2008 R | 17322 | 1.01.02.01 | 1.05.01. | 0.01 | 559,35 | 0,00 | 559,35 | 559,35 | 0,00 | 0,00 | 0,00 |
| U | 2008 R | 17325 | 1.01.02.01 | 1.05.01. | 0.01 | 93,15 | 0,00 | 93,15 | 93,15 | 0,00 | 0,00 | 0,00 |
| U | 2008 R | 15814 | 2.02.08.07 | 1.05.02. | 1.10 | 660,00 | 0,00 | 660,00 | 660,00 | 0,00 | 0,00 | 0,00 |
| U | 2008 R | 15753 | 2.02.15.06 | 1.05.02. | 1.19.001 | 144,00 | -144,00 | 0,00 | 0,00 | 0,00 | 0,00 | 0,00 |
| U | 2008 R | 16166 | 0.01.01. | 4.18.03. | 0.01 | 7,04 | 0,00 | 7,04 | 0,00 | 7,04 | 0,00 | 0,00 |
| U | 2008 R | 20282 | 2.15.01.03.02 | 1.05.01. | 1.15 | 1.142,28 | 0,00 | 1.142,28 | 1.142,28 | 0,00 | 0,00 | 0,00 |
| U | 2008 R | 20295 | 2.05.18.02 | 1.05.10. | 0.01 | 15.000,00 | 0,00 | 15.000,00 | 7.800,00 | 7.200,00 | 0,00 | 0,00 |
| U | 2008 R | 20301 | 1.01.04 | 1.05.02. | 1.13 | 580,08 | 0,00 | 580,08 | 580,08 | 0,00 | 0,00 | 0,00 |
| U | 2008 R | 20306 | 2.02.10. | 1.05.02. | 1.07 | 354,35 | 0,00 | 354,35 | 354,35 | 0,00 | 0,00 | 0,00 |
| U | 2008 R | 20311 | 1.06.09.04 | 1.05.02. | 1.08 | 91,20 | 0,00 | 91,20 | 91,20 | 0,00 | 0,00 | 0,00 |
| U | 2008 R | 20313 | 1.06.09.09 | 2.10.01. | 1.07 | 399,00 | 0,00 | 399,00 | 399,00 | 0,00 | 0,00 | 0,00 |
| U | 2008 R | 23111 | 1.01.01 | 1.04.04. | 1.02 | 839,00 | 0,00 | 839,00 | 839,00 | 0,00 | 0,00 | 0,00 |
| U | 2008 R | 23112 | 1.01.01 | 1.04.05. | 1.02 | 6.881,06 | 0,00 | 6.881,06 | 6.881,06 | 0,00 | 0,00 | 0,00 |
| U | 2008 R | 23113 | 1.01.01 | 1.04.04. | 1.02 | 2.141,22 | 0,00 | 2.141,22 | 2.141,22 | 0,00 | 0,00 | 0,00 |
| U | 2008 R | 21877 | 2.15.01.02.03 | 1.05.02. | 1.17 | 500,00 | 0,00 | 500,00 | 336,74 | 163,26 | 0,00 | 0,00 |
| U | 2008 R | 21878 | 0.01.01. | 1.04.24. | 0.01 | 2.467,06 | 0,00 | 2.467,06 | 2.467,06 | 0,00 | 0,00 | 0,00 |
| U | 2008 R | 19290 | 1.01.01 | 1.04.04. | 1.10 | 895,00 | 0,00 | 895,00 | 895,00 | 0,00 | 0,00 | 0,00 |
| U | 2008 R | 19291 | 1.01.01 | 1.04.02. | 1.10 | 189,60 | 0,00 | 189,60 | 189,60 | 0,00 | 0,00 | 0,00 |
| U | 2008 R | 19296 | 2.01.04.01 | 1.05.02. | 1.02 | 62,60 | 0,00 | 62,60 | 62,60 | 0,00 | 0,00 | 0,00 |
| U | 2008 R | 19299 | 1.01.04 | 1.05.01. | 1.07 | 757,10 | 0,00 | 757,10 | 757,10 | 0,00 | 0,00 | 0,00 |
| U | 2008 R | 19301 | 2.01.04.01 | 1.05.02. | 1.11 | 1.499,15 | 0,00 | 1.499,15 | 0,00 | 1.499,15 | 0,00 | 0,00 |
| U | 2008 R | 19303 | 1.06.03.01 | 1.05.02. | 1.11 | 150,85 | 0,00 | 150,85 | 0,00 | 150,85 | 0,00 | 0,00 |
| U | 2008 R | 19308 | 1.01.02.03 | 1.05.04. | 1.03 | 72,50 | 0,00 | 72,50 | 72,50 | 0,00 | 0,00 | 0,00 |
| U | 2008 R | 19316 | 2.05.04.06 | 1.05.01. | 1.03 | 332,97 | 0,00 | 332,97 | 0,00 | 332,97 | 0,00 | 0,00 |
| U | 2008 R | 22669 | 2.05.04.07 | 2.10.01. | 1.02 | 18.600,00 | 0,00 | 18.600,00 | 15.562,00 | 3.038,00 | 0,00 | 0,00 |
| U | 2008 R | 22670 | 0.02.02. | 1.05.08. | 1.03 | 22.700,00 | 0,00 | 22.700,00 | 20.797,26 | 1.902,74 | 0,00 | 0,00 |
| U | 2008 R | 22671 | 2.05.01. | 1.05.01. | 1.02 | 1.173,89 | 0,00 | 1.173,89 | 1.173,89 | 0,00 | 0,00 | 0,00 |
| U | 2008 R | 22674 | 2.02.01.03 | 1.05.02. | 1.07 | 114,00 | 0,00 | 114,00 | 114,00 | 0,00 | 0,00 | 0,00 |
| U | 2008 R | 22676 | 1.01.01 | 1.04.02. | 1.03 | 900,00 | 0,00 | 900,00 | 900,00 | 0,00 | 0,00 | 0,00 |
| U | 2008 R | 22677 | 0.01.01. | 4.18.07. | 1.12 | 459,74 | 0,00 | 459,74 | 459,74 | 0,00 | 0,00 | 0,00 |
| U | 2008 R | 22679 | 0.01.01. | 4.18.07. | 1.12 | 290,68 | 0,00 | 290,68 | 290,68 | 0,00 | 0,00 | 0,00 |
| U | 2008 R | 22680 | 2.05.09. | 1.05.01. | 1.19.001 | 1.118,08 | 0,00 | 1.118,08 | 1.118,08 | 0,00 | 0,00 | 0,00 |
| U | 2008 R | 22045 | 1.01.01 | 1.04.05. | 1.04 | 6.555,02 | 0,00 | 6.555,02 | 6.555,02 | 0,00 | 0,00 | 0,00 |
| U | 2008 R | 22046 | 0.01.03. | 2.09.02. | 0.01 | 123,60 | 0,00 | 123,60 | 123,60 | 0,00 | 0,00 | 0,00 |

| | | | | | | | | | | | |
|---|--------|-------|---------------|----------|----------|-----------|-----------|-----------|-----------|----------|------|
| U | 2008 R | 22051 | 1.01.01. | 4.18.01. | 1.19.002 | 28,17 | 0,00 | 28,17 | 0,00 | 0,00 | 0,00 |
| U | 2008 R | 22053 | 2.02.01.03 | 1.05.02. | 1.07 | 588,00 | 0,00 | 588,00 | 588,00 | 0,00 | 0,00 |
| U | 2008 R | 22054 | 2.15.01.03.02 | 1.05.01. | 1.12 | 178,32 | -86,56 | 91,76 | 91,76 | 0,00 | 0,00 |
| U | 2008 R | 22057 | 1.01.01 | 1.04.24. | 1.12 | 169,41 | -91,08 | 78,33 | 78,33 | 0,00 | 0,00 |
| U | 2008 R | 22058 | 1.01.01 | 1.04.24. | 1.12 | 150,19 | 0,00 | 150,19 | 150,19 | 0,00 | 0,00 |
| U | 2008 R | 22059 | 1.01.03.03. | 1.05.01. | 1.11 | 22,00 | 0,00 | 22,00 | 22,00 | 0,00 | 0,00 |
| U | 2008 R | 19460 | 2.15.01.02.03 | 1.05.01. | 1.12 | 1.000,00 | -60,64 | 939,36 | 939,36 | 0,00 | 0,00 |
| U | 2008 R | 19461 | 2.15.02.22. | 2.10.01. | 1.13 | 6.270,00 | 0,00 | 6.270,00 | 6.270,00 | 0,00 | 0,00 |
| U | 2008 R | 19464 | 1.06.09.03 | 1.05.01. | 1.13 | 150,00 | -150,00 | 0,00 | 0,00 | 0,00 | 0,00 |
| U | 2008 R | 19466 | 1.02.01. | 1.04.15. | 1.12 | 16.344,00 | 0,00 | 16.344,00 | 16.344,00 | 0,00 | 0,00 |
| U | 2008 R | 19467 | 1.02.01. | 2.11.01. | 1.11 | 955,12 | -955,12 | 0,00 | 0,00 | 0,00 | 0,00 |
| U | 2008 R | 19481 | 0.01.04. | 1.03.12. | 1.03 | 2.300,00 | 0,00 | 2.300,00 | 2.300,00 | 0,00 | 0,00 |
| U | 2008 R | 20680 | 0.01.01. | 1.04.24. | 1.01 | 718,20 | 0,00 | 718,20 | 718,20 | 0,00 | 0,00 |
| U | 2008 R | 20690 | 1.01.02.01 | 1.05.01. | 1.01 | 136,84 | 0,00 | 136,84 | 136,84 | 0,00 | 0,00 |
| U | 2008 R | 20693 | 0.01.04. | 1.03.12. | 1.19.003 | 9.655,82 | 0,00 | 9.655,82 | 5.314,80 | 4.341,02 | 0,00 |
| U | 2008 R | 20694 | 1.01.02.01 | 1.05.02. | 1.09 | 4.354,00 | 0,00 | 4.354,00 | 4.354,00 | 0,00 | 0,00 |
| U | 2008 R | 20695 | 1.01.02.01 | 1.05.10. | 1.09 | 2.742,00 | 0,00 | 2.742,00 | 2.742,00 | 0,00 | 0,00 |
| U | 2008 R | 20696 | 1.01.02.01 | 1.05.10. | 1.09 | 230,00 | 0,00 | 230,00 | 230,00 | 0,00 | 0,00 |
| U | 2008 R | 20697 | 2.02.04.01 | 2.10.01. | 1.09 | 138,00 | 0,00 | 138,00 | 138,00 | 0,00 | 0,00 |
| U | 2008 R | 20750 | 2.16.05.02. | 1.05.01. | 1.04 | 800,00 | -800,00 | 0,00 | 0,00 | 0,00 | 0,00 |
| U | 2008 R | 20752 | 2.15.02.02.03 | 1.05.01. | 1.04 | 1.000,00 | -83,57 | 916,43 | 916,43 | 0,00 | 0,00 |
| U | 2008 R | 20754 | 2.15.02.04.01 | 1.05.01. | 1.04 | 1.080,81 | 0,00 | 1.080,81 | 1.080,81 | 0,00 | 0,00 |
| U | 2008 R | 20756 | 1.01.02.01 | 1.05.01. | 1.04 | 1.541,00 | -213,00 | 1.328,00 | 1.328,00 | 0,00 | 0,00 |
| U | 2008 R | 20757 | 1.01.01 | 1.03.12. | 1.04 | 1.700,00 | -19,77 | 1.680,23 | 1.680,23 | 0,00 | 0,00 |
| U | 2008 R | 22871 | 2.02.03.01 | 1.05.01. | 1.07 | 100,00 | -100,00 | 0,00 | 0,00 | 0,00 | 0,00 |
| U | 2008 R | 22872 | 1.01.02.03 | 2.10.02. | 1.04 | 398,97 | 0,00 | 398,97 | 398,97 | 0,00 | 0,00 |
| U | 2008 R | 22873 | 1.06.03.04 | 2.10.02. | 1.04 | 109,80 | -28,15 | 81,65 | 81,65 | 0,00 | 0,00 |
| U | 2008 R | 22874 | 1.01.02.03 | 2.10.02. | 1.04 | 50,63 | 0,00 | 50,63 | 50,63 | 0,00 | 0,00 |
| U | 2008 R | 22875 | 1.01.02.03 | 2.10.02. | 1.04 | 64,83 | 0,00 | 64,83 | 45,32 | 19,51 | 0,00 |
| U | 2008 R | 22876 | 0.01.01. | 4.18.07. | 0.01 | 2.000,00 | 0,00 | 2.000,00 | 0,00 | 2.000,00 | 0,00 |
| U | 2008 R | 22877 | 0.01.01. | 4.18.07. | 0.01 | 59,10 | 0,00 | 59,10 | 0,00 | 59,10 | 0,00 |
| U | 2008 R | 19487 | 1.09.06 | 1.05.01. | 1.03 | 1.696,24 | 0,00 | 1.696,24 | 1.696,24 | 0,00 | 0,00 |
| U | 2008 R | 22502 | 1.01.02.03 | 1.05.11. | 1.16 | 148,80 | -24,80 | 124,00 | 124,00 | 0,00 | 0,00 |
| U | 2008 R | 22503 | 1.01.02.03 | 2.10.02. | 1.16 | 491,11 | 0,00 | 491,11 | 336,53 | 154,58 | 0,00 |
| U | 2008 R | 22504 | 1.01.02.01 | 1.05.08. | 1.06 | 6.800,00 | 0,00 | 6.800,00 | 6.800,00 | 0,00 | 0,00 |
| U | 2008 R | 22505 | 2.15.01.03.02 | 1.05.08. | 1.06 | 12.000,00 | -8.505,94 | 3.494,06 | 3.494,06 | 0,00 | 0,00 |

| | | | | | | | | | | | | |
|---|--------|-------|---------------|----------|----------|-----------|--------|-----------|-----------|-----------|--------|------|
| U | 2008 R | 22508 | 1.01.01 | 1.04.17. | 1.16 | 19,84 | 0,00 | 19,84 | 19,84 | 0,00 | 0,00 | 0,00 |
| U | 2008 R | 22512 | 1.01.01 | 2.09.01. | 1.06 | 18.000,00 | 0,00 | 18.000,00 | 18.000,00 | 0,00 | 0,00 | 0,00 |
| U | 2008 R | 22515 | 1.01.02.01 | 2.10.01. | 1.06 | 7.560,00 | 0,00 | 7.560,00 | 7.560,00 | 0,00 | 0,00 | 0,00 |
| U | 2008 R | 22519 | 2.15.01.02.02 | 1.03.16. | 1.17 | 115,74 | 0,00 | 115,74 | 115,74 | 0,00 | 0,00 | 0,00 |
| U | 2008 R | 20164 | 1.01.04 | 2.10.01. | 1.13 | 1.920,00 | 0,00 | 1.920,00 | 1.920,00 | 0,00 | 0,00 | 0,00 |
| U | 2008 R | 20167 | 1.06.09.16 | 1.05.02. | 1.13 | 583,78 | 0,00 | 583,78 | 0,00 | 0,00 | 583,78 | 0,00 |
| U | 2008 R | 20169 | 1.01.02.01 | 1.05.02. | 1.02 | 308,14 | 0,00 | 308,14 | 308,14 | 0,00 | 0,00 | 0,00 |
| U | 2008 R | 20176 | 2.05.08. | 1.05.02. | 1.02 | 297,46 | 0,00 | 297,46 | 297,46 | 0,00 | 0,00 | 0,00 |
| U | 2008 R | 20179 | 2.15.04.03. | 1.05.02. | 1.02 | 350,54 | 0,00 | 350,54 | 350,54 | 0,00 | 0,00 | 0,00 |
| U | 2008 R | 20180 | 1.01.02.01 | 1.05.02. | 1.02 | 686,40 | 0,00 | 686,40 | 686,40 | 0,00 | 0,00 | 0,00 |
| U | 2008 R | 20182 | 2.02.15.03 | 1.05.02. | 1.19.003 | 4.317,20 | 0,00 | 4.317,20 | 4.317,20 | 0,00 | 0,00 | 0,00 |
| U | 2008 R | 23155 | 1.02.01. | 2.11.02. | 1.06 | 5.400,00 | 0,00 | 5.400,00 | 5.400,00 | 0,00 | 0,00 | 0,00 |
| U | 2008 R | 23156 | 2.15.06. | 1.03.02. | 0.01 | 3.906,23 | 0,00 | 3.906,23 | 3.906,23 | 0,00 | 0,00 | 0,00 |
| U | 2008 R | 23157 | 2.15.01.02.02 | 1.05.02. | 1.17 | 40,00 | 0,00 | 40,00 | 32,50 | 7,50 | 0,00 | 0,00 |
| U | 2008 R | 23158 | 1.01.01 | 1.04.02. | 1.06 | 1.205,10 | 0,00 | 1.205,10 | 1.205,10 | 0,00 | 0,00 | 0,00 |
| U | 2008 R | 22995 | 1.01.02.01 | 2.10.01. | 1.01 | 8.036,16 | 0,00 | 8.036,16 | 8.036,16 | 0,00 | 0,00 | 0,00 |
| U | 2008 R | 22997 | 1.01.01 | 1.04.03. | 1.12 | 18,65 | 0,00 | 18,65 | 18,65 | 0,00 | 0,00 | 0,00 |
| U | 2008 R | 22998 | 1.01.01 | 1.04.17. | 1.01 | 308,12 | -0,02 | 308,10 | 154,06 | 0,00 | 154,04 | 0,00 |
| U | 2008 R | 22999 | 1.01.01 | 1.04.02. | 1.12 | 15,70 | 0,00 | 15,70 | 15,70 | 0,00 | 0,00 | 0,00 |
| U | 2008 R | 23050 | 1.01.01 | 1.04.17. | 1.03 | 151,22 | 0,00 | 151,22 | 151,22 | 0,00 | 0,00 | 0,00 |
| U | 2008 R | 23051 | 1.01.01 | 1.04.17. | 1.03 | 259,44 | 0,00 | 259,44 | 259,44 | 0,00 | 0,00 | 0,00 |
| U | 2008 R | 3114 | 2.15.02.15.01 | 1.05.01. | 1.17 | 1.272,68 | 0,00 | 1.272,68 | 0,00 | 1.272,68 | 0,00 | 0,00 |
| U | 2008 R | 6633 | 1.01.01 | 1.04.02. | 1.03 | 0,01 | 0,00 | 0,01 | 0,00 | 0,01 | 0,00 | 0,00 |
| U | 2008 R | 11964 | 2.15.02.08.01 | 1.05.02. | 1.17 | 1.800,00 | -42,02 | 1.757,98 | 1.757,98 | 0,00 | 0,00 | 0,00 |
| U | 2008 R | 11966 | 2.15.02.15.01 | 1.05.02. | 1.17 | 130,36 | 0,00 | 130,36 | 0,00 | 130,36 | 0,00 | 0,00 |
| U | 2008 R | 19663 | 2.02.01.03 | 2.10.01. | 1.07 | 9.352,38 | 0,00 | 9.352,38 | 9.352,38 | 0,00 | 0,00 | 0,00 |
| U | 2008 R | 19664 | 2.02.14. | 1.05.01. | 1.04 | 648,52 | 0,00 | 648,52 | 648,52 | 0,00 | 0,00 | 0,00 |
| U | 2008 R | 23109 | 1.01.04 | 1.05.02. | 1.07 | 120,00 | 0,00 | 120,00 | 120,00 | 0,00 | 0,00 | 0,00 |
| U | 2008 R | 23110 | 1.01.04 | 1.05.02. | 1.07 | 62,40 | 0,00 | 62,40 | 62,40 | 0,00 | 0,00 | 0,00 |
| U | 2008 R | 21705 | 1.01.02.03 | 1.04.01. | 1.09 | 240,00 | 0,00 | 240,00 | 240,00 | 0,00 | 0,00 | 0,00 |
| U | 2008 R | 21706 | 1.01.02.03 | 1.04.01. | 1.09 | 594,00 | 0,00 | 594,00 | 594,00 | 0,00 | 0,00 | 0,00 |
| U | 2008 R | 21707 | 2.02.08.07 | 1.05.01. | 1.19.001 | 743,15 | 0,00 | 743,15 | 743,15 | 0,00 | 0,00 | 0,00 |
| U | 2008 R | 21717 | 1.01.01 | 1.04.17. | 1.16 | 660,00 | 0,00 | 660,00 | 660,00 | 0,00 | 0,00 | 0,00 |
| U | 2008 R | 21718 | 1.01.01 | 1.04.02. | 1.12 | 111,60 | 0,00 | 111,60 | 111,60 | 0,00 | 0,00 | 0,00 |
| U | 2008 R | 20811 | 2.15.01.09.03 | 1.03.02. | 1.02 | 42.600,00 | 0,00 | 42.600,00 | 0,00 | 42.600,00 | 0,00 | 0,00 |
| U | 2008 R | 20812 | 2.15.01.09.03 | 1.05.01. | 1.02 | 1.672,26 | 0,00 | 1.672,26 | 1.672,26 | 0,00 | 0,00 | 0,00 |

| | | | | | | | | | | | | |
|---|--------|-------|---------------|----------|----------|-----------|--------|-----------|-----------|-----------|----------|------|
| U | 2008 R | 20818 | 1.01.02.01 | 2.10.01. | 1.15 | 1.788,00 | 0,00 | 1.788,00 | 1.788,00 | 0,00 | 0,00 | 0,00 |
| U | 2008 R | 20820 | 2.02.04.01 | 1.05.01. | 1.15 | 350,00 | -21,20 | 328,80 | 328,80 | 0,00 | 0,00 | 0,00 |
| U | 2008 R | 20822 | 2.15.01.04.30 | 1.05.01. | 1.15 | 1.129,94 | -63,37 | 1.129,57 | 1.129,57 | 0,00 | 0,00 | 0,00 |
| U | 2008 R | 20823 | 2.15.01.04.30 | 1.05.01. | 1.15 | 1.200,00 | -67,91 | 1.132,09 | 1.132,09 | 0,00 | 0,00 | 0,00 |
| U | 2008 R | 20828 | 1.01.02.01 | 1.05.01. | 0.01 | 278,59 | 0,00 | 278,59 | 0,00 | 278,59 | 0,00 | 0,00 |
| U | 2008 R | 20829 | 1.01.01 | 1.04.18. | 1.07 | 15.042,96 | 0,00 | 15.042,96 | 11.282,22 | 0,00 | 3.760,74 | 0,00 |
| U | 2008 R | 20960 | 2.15.02.15.01 | 1.05.02. | 1.17 | 636,68 | 0,00 | 636,68 | 600,46 | 36,22 | 0,00 | 0,00 |
| U | 2008 R | 20962 | 1.01.02.01 | 1.05.02. | 1.17 | 27,60 | 0,00 | 27,60 | 27,60 | 0,00 | 0,00 | 0,00 |
| U | 2008 R | 20963 | 1.01.02.01 | 2.10.01. | 1.17 | 338,29 | 0,00 | 338,29 | 338,29 | 0,00 | 0,00 | 0,00 |
| U | 2008 R | 20965 | 1.01.01 | 1.04.02. | 1.17 | 264,00 | 0,00 | 264,00 | 264,00 | 0,00 | 0,00 | 0,00 |
| U | 2008 R | 20966 | 2.15.01.13.01 | 2.10.01. | 1.17 | 33.852,00 | 0,00 | 33.852,00 | 33.852,00 | 0,00 | 0,00 | 0,00 |
| U | 2008 R | 20967 | 2.15.02.08.01 | 1.05.02. | 1.17 | 17.988,00 | 0,00 | 17.988,00 | 17.988,00 | 0,00 | 0,00 | 0,00 |
| U | 2008 R | 20969 | 1.01.01 | 1.04.02. | 1.17 | 90,00 | 0,00 | 90,00 | 75,06 | 14,94 | 0,00 | 0,00 |
| U | 2008 R | 20970 | 2.15.02.10.01 | 1.05.02. | 1.17 | 916,80 | 0,00 | 916,80 | 916,80 | 0,00 | 0,00 | 0,00 |
| U | 2008 R | 20972 | 2.15.02.10.01 | 1.05.02. | 1.17 | 1.958,40 | 0,00 | 1.958,40 | 1.958,40 | 0,00 | 0,00 | 0,00 |
| U | 2008 R | 20553 | 1.06.07.02 | 1.05.02. | 1.02 | 532,32 | 0,00 | 532,32 | 532,32 | 0,00 | 0,00 | 0,00 |
| U | 2008 R | 20554 | 2.16.02 | 1.05.02. | 1.19.001 | 1.162,04 | 0,00 | 1.162,04 | 1.162,04 | 0,00 | 0,00 | 0,00 |
| U | 2008 R | 20561 | 2.05.04.07 | 2.10.01. | 1.02 | 10.173,23 | 0,00 | 10.173,23 | 10.173,23 | 0,00 | 0,00 | 0,00 |
| U | 2008 R | 20562 | 0.01.01. | 4.18.02. | 1.12 | 36,97 | 0,00 | 36,97 | 36,97 | 0,00 | 0,00 | 0,00 |
| U | 2008 R | 20564 | 1.01.02.01 | 1.05.01. | 1.12 | 276,82 | -52,53 | 224,29 | 224,29 | 0,00 | 0,00 | 0,00 |
| U | 2008 R | 20565 | 2.15.01.02.03 | 1.05.08. | 1.17 | 2,12 | 0,00 | 2,12 | 0,00 | 2,12 | 0,00 | 0,00 |
| U | 2008 R | 20566 | 1.01.01 | 1.05.02. | 1.19.001 | 4.762,38 | 0,00 | 4.762,38 | 4.762,38 | 0,00 | 0,00 | 0,00 |
| U | 2008 R | 20568 | 2.15.01.05.04 | 1.05.01. | 1.01 | 976,24 | 0,00 | 976,24 | 976,24 | 0,00 | 0,00 | 0,00 |
| U | 2008 R | 19359 | 0.01.01. | 2.14.01. | 0.01 | 8.477,50 | 0,00 | 8.477,50 | 0,00 | 8.477,50 | 0,00 | 0,00 |
| U | 2008 R | 19360 | 0.01.01. | 2.14.01. | 0.01 | 21.439,90 | 0,00 | 21.439,90 | 0,00 | 21.439,90 | 0,00 | 0,00 |
| U | 2008 R | 19366 | 0.01.01. | 2.14.01. | 0.01 | 2.776,90 | 0,00 | 2.776,90 | 0,00 | 2.776,90 | 0,00 | 0,00 |
| U | 2008 R | 19367 | 0.01.01. | 2.14.01. | 0.01 | 8.642,71 | 0,00 | 8.642,71 | 0,00 | 8.642,71 | 0,00 | 0,00 |
| U | 2008 R | 19368 | 0.01.01. | 2.14.01. | 0.01 | 16.489,49 | 0,00 | 16.489,49 | 0,00 | 16.489,49 | 0,00 | 0,00 |
| U | 2008 R | 19369 | 0.01.01. | 2.14.01. | 0.01 | 22.050,53 | 0,00 | 22.050,53 | 0,00 | 22.050,53 | 0,00 | 0,00 |
| U | 2008 R | 19371 | 1.06.10.17 | 1.05.01. | 1.03 | 73,50 | 0,00 | 73,50 | 73,50 | 0,00 | 0,00 | 0,00 |
| U | 2008 R | 19374 | 1.06.10.17 | 1.05.01. | 1.03 | 1.060,00 | 0,00 | 1.060,00 | 1.060,00 | 0,00 | 0,00 | 0,00 |
| U | 2008 R | 19375 | 2.15.02.15.01 | 1.05.01. | 1.03 | 0,01 | 0,00 | 0,01 | 0,00 | 0,01 | 0,00 | 0,00 |
| U | 2008 R | 19377 | 1.09.06 | 1.05.01. | 1.03 | 2.872,72 | 0,00 | 2.872,72 | 2.872,72 | 0,00 | 0,00 | 0,00 |
| U | 2008 R | 23193 | 1.01.01 | 1.04.24. | 1.06 | 2.000,00 | 0,00 | 2.000,00 | 2.000,00 | 0,00 | 0,00 | 0,00 |
| U | 2008 R | 23348 | 1.01.01 | 1.04.23. | 1.07 | 243,67 | 0,00 | 243,67 | 243,67 | 0,00 | 0,00 | 0,00 |
| U | 2008 R | 23355 | 1.13.31 | 1.05.08. | 1.10 | 45.500,00 | 0,00 | 45.500,00 | 24.578,71 | 20.921,29 | 0,00 | 0,00 |

| | | | | | | | | | | | | | |
|---|--------|-------|---------------|----------|----------|------------|-------|------------|------------|-----------|------------|------|------------|
| U | 2008 R | 23356 | 2.02.03.01 | 1.05.10. | 0.01 | 228.000,00 | 0,00 | 228.000,00 | 114.000,00 | 0,00 | 114.000,00 | 0,00 | 114.000,00 |
| U | 2008 R | 23605 | 1.01.02.01 | 1.05.01. | 1.10 | 3.244,48 | 0,00 | 3.244,48 | 3.244,48 | 0,00 | 3.244,48 | 0,00 | 0,00 |
| U | 2008 R | 23606 | 2.02.08.07 | 1.05.01. | 1.10 | 226,66 | 0,00 | 226,66 | 226,66 | 0,00 | 226,66 | 0,00 | 0,00 |
| U | 2008 R | 23607 | 2.02.08.07 | 1.05.01. | 1.10 | 80,00 | 0,00 | 80,00 | 80,00 | 0,00 | 80,00 | 0,00 | 0,00 |
| U | 2008 R | 23608 | 1.01.02.01 | 1.05.01. | 1.10 | 1.816,35 | 0,00 | 1.816,35 | 1.816,35 | 0,00 | 1.816,35 | 0,00 | 0,00 |
| U | 2008 R | 23186 | 2.15.02.06.02 | 1.05.02. | 1.13 | 668,14 | 0,00 | 668,14 | 668,14 | 0,00 | 668,14 | 0,00 | 0,00 |
| U | 2008 R | 23187 | 1.01.02.01 | 1.05.02. | 1.13 | 1.422,72 | 0,00 | 1.422,72 | 1.422,72 | 0,00 | 1.422,72 | 0,00 | 0,00 |
| U | 2008 R | 17267 | 1.01.01 | 1.04.02. | 1.09 | 0,01 | -0,01 | 0,00 | 0,00 | 0,00 | 0,00 | 0,00 | 0,00 |
| U | 2008 R | 17269 | 1.02.01. | 2.09.02. | 1.09 | 924,00 | 0,00 | 924,00 | 924,00 | 0,00 | 924,00 | 0,00 | 0,00 |
| U | 2008 R | 17270 | 1.01.01 | 1.04.17. | 1.09 | 2.880,00 | 0,00 | 2.880,00 | 2.880,00 | 0,00 | 2.880,00 | 0,00 | 0,00 |
| U | 2008 R | 17277 | 1.01.01 | 1.04.17. | 1.03 | 2.704,97 | 0,00 | 2.704,97 | 2.704,97 | 0,00 | 2.704,97 | 0,00 | 0,00 |
| U | 2008 R | 17290 | 2.15.01.03.02 | 1.05.02. | 1.15 | 252,62 | 0,00 | 252,62 | 252,62 | 0,00 | 252,62 | 0,00 | 0,00 |
| U | 2008 R | 23553 | 0.01.01. | 1.03.03. | 0.01 | 8.400,00 | 0,00 | 8.400,00 | 0,00 | 8.400,00 | 0,00 | 0,00 | 0,00 |
| U | 2008 R | 23554 | 0.01.01. | 1.03.16. | 0.01 | 3.400,00 | 0,00 | 3.400,00 | 0,00 | 3.400,00 | 0,00 | 0,00 | 0,00 |
| U | 2008 R | 23555 | 0.01.01. | 1.03.03. | 0.01 | 15.200,00 | 0,00 | 15.200,00 | 0,00 | 15.200,00 | 0,00 | 0,00 | 0,00 |
| U | 2008 R | 20894 | 2.15.04.08. | 2.10.01. | 1.03 | 1.920,00 | 0,00 | 1.920,00 | 1.920,00 | 0,00 | 1.920,00 | 0,00 | 0,00 |
| U | 2008 R | 20895 | 1.02.01. | 1.04.15. | 1.12 | 7.200,00 | 0,00 | 7.200,00 | 0,00 | 7.200,00 | 0,00 | 0,00 | 0,00 |
| U | 2008 R | 20896 | 1.01.01 | 1.04.15. | 1.12 | 18.360,00 | 0,00 | 18.360,00 | 18.360,00 | 0,00 | 18.360,00 | 0,00 | 0,00 |
| U | 2008 R | 20898 | 1.02.01. | 1.04.15. | 1.12 | 12.840,00 | 0,00 | 12.840,00 | 12.840,00 | 0,00 | 12.840,00 | 0,00 | 0,00 |
| U | 2008 R | 20899 | 1.02.01. | 1.04.15. | 1.12 | 10.080,00 | 0,00 | 10.080,00 | 10.080,00 | 0,00 | 10.080,00 | 0,00 | 0,00 |
| U | 2008 R | 20900 | 1.01.02.01 | 1.06.02. | 1.04 | 800,00 | 0,00 | 800,00 | 800,00 | 0,00 | 800,00 | 0,00 | 0,00 |
| U | 2008 R | 20914 | 2.15.01.02.03 | 1.05.01. | 1.01 | 617,61 | 0,00 | 617,61 | 617,61 | 0,00 | 617,61 | 0,00 | 0,00 |
| U | 2008 R | 20916 | 2.15.01.02.03 | 1.04.04. | 1.01 | 7,68 | 0,00 | 7,68 | 7,68 | 0,00 | 7,68 | 0,00 | 0,00 |
| U | 2008 R | 18262 | 2.15.01.02.03 | 2.10.01. | 1.07 | 2.712,52 | 0,00 | 2.712,52 | 2.712,52 | 0,00 | 2.712,52 | 0,00 | 0,00 |
| U | 2008 R | 18265 | 1.01.04 | 1.05.03. | 1.19.001 | 14.820,00 | 0,00 | 14.820,00 | 14.820,00 | 0,00 | 14.820,00 | 0,00 | 0,00 |
| U | 2008 R | 18268 | 1.01.01 | 1.04.02. | 1.11 | 150,00 | 0,00 | 150,00 | 150,00 | 0,00 | 150,00 | 0,00 | 0,00 |
| U | 2008 R | 18269 | 1.01.01 | 1.04.02. | 1.11 | 1.040,06 | 0,00 | 1.040,06 | 1.040,06 | 0,00 | 1.040,06 | 0,00 | 0,00 |
| U | 2008 R | 18270 | 1.01.03.06. | 1.04.17. | 1.19.001 | 936,00 | 0,00 | 936,00 | 936,00 | 0,00 | 936,00 | 0,00 | 0,00 |
| U | 2008 R | 18271 | 1.01.01 | 1.04.02. | 1.11 | 649,19 | 0,00 | 649,19 | 649,19 | 0,00 | 649,19 | 0,00 | 0,00 |
| U | 2008 R | 22289 | 1.01.04 | 2.10.01. | 1.01 | 6.600,00 | 0,00 | 6.600,00 | 6.600,00 | 0,00 | 6.600,00 | 0,00 | 0,00 |
| U | 2008 R | 22290 | 1.01.04 | 2.10.01. | 1.01 | 1.678,80 | 0,00 | 1.678,80 | 1.678,80 | 0,00 | 1.678,80 | 0,00 | 0,00 |
| U | 2008 R | 22291 | 1.01.03.07. | 1.04.19. | 1.19.003 | 3.938,65 | 0,00 | 3.938,65 | 3.938,65 | 0,00 | 3.938,65 | 0,00 | 0,00 |
| U | 2008 R | 22292 | 1.01.03.07. | 1.05.02. | 1.19.003 | 488,69 | 0,00 | 488,69 | 488,69 | 0,00 | 488,69 | 0,00 | 0,00 |
| U | 2008 R | 22294 | 0.01.01. | 4.18.02. | 1.02 | 51,80 | 0,00 | 51,80 | 51,80 | 0,00 | 51,80 | 0,00 | 0,00 |
| U | 2008 R | 14199 | 1.09.08.11 | 1.05.01. | 1.01 | 555,59 | 0,00 | 555,59 | 555,59 | 0,00 | 555,59 | 0,00 | 0,00 |
| U | 2008 R | 14200 | 1.09.08.11 | 1.05.01. | 1.01 | 562,22 | 0,00 | 562,22 | 562,22 | 0,00 | 562,22 | 0,00 | 0,00 |

| | | | | | | | | | | | | | |
|---|------|---|-------|---------------|----------|----------|-----------|-----------|---------|-----------|-----------|----------|-------|
| U | 2008 | R | 20341 | 1.01.01. | 4.18.02. | 1.19.001 | | 28,86 | 0,00 | 28,86 | 28,86 | 0,00 | 0,00 |
| U | 2008 | R | 20364 | 2.02.01.03 | 1.05.01. | 1.07 | 1.000,00 | 788,68 | -211,32 | 788,68 | 788,68 | 0,00 | 0,00 |
| U | 2008 | R | 20367 | 2.02.01.03 | 1.05.01. | 1.07 | 50,00 | 50,00 | 0,00 | 50,00 | 50,00 | 0,00 | 0,00 |
| U | 2008 | R | 20372 | 1.01.04 | 1.05.14. | 1.07 | 120,00 | 107,64 | -12,36 | 107,64 | 107,64 | 0,00 | 0,00 |
| U | 2008 | R | 21539 | 1.01.01 | 1.04.02. | 1.11 | 285,60 | 285,60 | 0,00 | 285,60 | 285,60 | 0,00 | 0,00 |
| U | 2008 | R | 21540 | 0.01.01. | 4.18.01. | 1.13 | 1.700,05 | 1.700,05 | 0,00 | 1.700,05 | 1.700,05 | 0,00 | 0,00 |
| U | 2008 | R | 23287 | 2.15.01.09.04 | 1.05.01. | 0.01 | 1.363,82 | 1.363,82 | 0,00 | 1.363,82 | 1.363,82 | 0,00 | 0,00 |
| U | 2008 | R | 23288 | 2.02.03.01 | 1.05.01. | 0.01 | 378,58 | 378,58 | 0,00 | 378,58 | 378,58 | 0,00 | 0,00 |
| U | 2008 | R | 23289 | 2.01.02 | 1.05.01. | 0.01 | 415,36 | 415,36 | 0,00 | 415,36 | 415,36 | 0,00 | 0,00 |
| U | 2008 | R | 23621 | 1.13.31 | 1.05.01. | 1.10 | 1.052,00 | 1.052,00 | 0,00 | 1.052,00 | 1.052,00 | 0,00 | 0,00 |
| U | 2008 | R | 23622 | 1.01.01 | 1.04.03. | 1.10 | 73,80 | 73,80 | 0,00 | 73,80 | 73,80 | 0,00 | 0,00 |
| U | 2008 | R | 23517 | 2.15.04.04. | 1.05.01. | 1.13 | 188,04 | 188,04 | 0,00 | 188,04 | 188,04 | 0,00 | 0,00 |
| U | 2008 | R | 23518 | 2.15.03.07. | 1.05.01. | 1.13 | 514,19 | 514,19 | 0,00 | 514,19 | 514,19 | 0,00 | 0,00 |
| U | 2008 | R | 23519 | 2.15.02.08.02 | 1.05.01. | 1.13 | 1.018,54 | 1.018,54 | 0,00 | 1.018,54 | 1.018,54 | 0,00 | 0,00 |
| U | 2007 | R | 22726 | 1.01.02.01 | 1.05.02. | 1.14 | 234,55 | 234,00 | -0,55 | 234,00 | 234,00 | 0,00 | 0,00 |
| U | 2007 | R | 22890 | 1.03.01. | 1.05.08. | 0.01 | 14.849,17 | 14.849,17 | 0,00 | 14.849,17 | 14.849,17 | 0,00 | 0,00 |
| U | 2007 | R | 22904 | 2.15.02.05.05 | 1.03.02. | 1.14 | 301,94 | 301,94 | 0,00 | 301,94 | 301,94 | 0,00 | 0,00 |
| U | 2007 | R | 22905 | 2.15.02.05.05 | 1.03.16. | 1.14 | 28,19 | 28,19 | 0,00 | 28,19 | 28,19 | 0,00 | 0,00 |
| U | 2007 | R | 22908 | 2.15.01.04.24 | 1.03.16. | 1.15 | 942,22 | 942,22 | 0,00 | 942,22 | 942,22 | 0,00 | 0,00 |
| U | 2007 | R | 22566 | 2.16.05.05 | 1.05.08. | 1.08 | 11.990,26 | 11.990,26 | 0,00 | 11.990,26 | 11.990,26 | 0,00 | 0,00 |
| U | 2007 | R | 22567 | 1.01.02.02.15 | 1.05.06. | 1.10 | 1.128,88 | 1.128,88 | 0,00 | 1.128,88 | 1.128,88 | 0,00 | 0,00 |
| U | 2007 | R | 22571 | 1.01.01 | 1.04.15. | 1.01 | 12.480,00 | 12.480,00 | 0,00 | 12.480,00 | 12.480,00 | 0,00 | 0,00 |
| U | 2007 | R | 21794 | 2.15.02.14. | 1.05.01. | 1.11 | 190,00 | 190,00 | 0,00 | 190,00 | 190,00 | 0,00 | 0,00 |
| U | 2007 | R | 21795 | 1.01.02.03 | 1.05.01. | 1.07 | 122,54 | 122,54 | 0,00 | 122,54 | 122,54 | 0,00 | 0,00 |
| U | 2007 | R | 21796 | 1.01.02.03 | 1.05.01. | 1.07 | 500,00 | 497,85 | -2,15 | 497,85 | 497,85 | 0,00 | 0,00 |
| U | 2007 | R | 22420 | 1.01.02.03 | 1.05.04. | 1.06 | 1.228,80 | 0,00 | 0,00 | 1.228,80 | 0,00 | 1.228,80 | 0,00 |
| U | 2007 | R | 22650 | 2.16.01 | 1.05.08. | 1.04 | 6.080,90 | 5.671,98 | -408,92 | 5.671,98 | 5.671,98 | 0,00 | 0,00 |
| U | 2007 | R | 22641 | 0.01.01. | 1.03.16. | 0.01 | 8.100,00 | 8.100,00 | 0,00 | 8.100,00 | 8.100,00 | 0,00 | 0,00 |
| U | 2007 | R | 22406 | 1.01.01 | 1.04.17. | 1.06 | 1.920,00 | 1.920,00 | 0,00 | 1.920,00 | 1.920,00 | 0,00 | 0,00 |
| U | 2007 | R | 22412 | 1.01.01 | 1.04.22. | 1.06 | 5.046,91 | 5.046,91 | 0,00 | 5.046,91 | 5.046,91 | 0,00 | 0,00 |
| U | 2007 | R | 22112 | 0.01.01. | 4.18.02. | 0.01 | 51,37 | 51,37 | 0,00 | 51,37 | 51,37 | 0,00 | 51,37 |
| U | 2007 | R | 22897 | 1.06.08.10 | 1.05.01. | 1.07 | 1.815,65 | 1.815,65 | 0,00 | 1.815,65 | 1.815,65 | 0,00 | 0,00 |
| U | 2007 | R | 22336 | 1.01.02.01 | 1.05.06. | 1.10 | 4.000,00 | 4.000,00 | 0,00 | 4.000,00 | 3.000,00 | 1.000,00 | 0,00 |
| U | 2007 | R | 22342 | 2.16.08.02 | 1.05.08. | 1.15 | 162,84 | 0,00 | -162,84 | 0,00 | 0,00 | 0,00 | 0,00 |
| U | 2007 | R | 22343 | 2.16.08.02 | 1.05.08. | 1.15 | 9.891,77 | 9.891,77 | 0,00 | 9.891,77 | 9.891,77 | 0,00 | 0,00 |
| U | 2007 | R | 22083 | 1.01.02.01 | 1.05.12. | 1.02 | 542,00 | 0,00 | -542,00 | 0,00 | 0,00 | 0,00 | 0,00 |

| | | | | | | | | | | | | |
|---|--------|-------|---------------|----------|----------|------------|-----------|------------|-----------|-----------|------------|------|
| U | 2007 R | 22534 | 1.01.02.03 | 1.05.01. | 1.07 | 1.500,00 | 0,00 | 1.500,00 | 1.500,00 | 0,00 | 0,00 | 0,00 |
| U | 2007 R | 22925 | 1.01.01 | 2.09.05. | 1.11 | 7.500,00 | 0,00 | 7.500,00 | 7.500,00 | 0,00 | 0,00 | 0,00 |
| U | 2007 R | 22388 | 1.01.01 | 1.03.12. | 1.02 | 4.018,94 | 0,00 | 4.018,94 | 950,00 | 3.068,94 | 0,00 | 0,00 |
| U | 2007 R | 21972 | 0.01.01. | 1.03.03. | 0.01 | 26.733,29 | 0,00 | 26.733,29 | 0,00 | 26.733,29 | 0,00 | 0,00 |
| U | 2007 R | 21973 | 0.01.01. | 1.03.16. | 0.01 | 8.747,93 | 0,00 | 8.747,93 | 0,00 | 8.747,93 | 0,00 | 0,00 |
| U | 2007 R | 21974 | 0.01.01. | 1.03.04. | 0.01 | 1.077,71 | 0,00 | 1.077,71 | 0,00 | 1.077,71 | 0,00 | 0,00 |
| U | 2007 R | 21975 | 0.01.01. | 1.03.16. | 0.01 | 349,10 | 0,00 | 349,10 | 0,00 | 349,10 | 0,00 | 0,00 |
| U | 2007 R | 21979 | 0.01.01. | 2.14.01. | 0.01 | 1.879,82 | 0,00 | 1.879,82 | 0,00 | 1.879,82 | 0,00 | 0,00 |
| U | 2007 R | 21965 | 0.01.01. | 1.03.03. | 0.01 | 19.637,93 | 0,00 | 19.637,93 | 0,00 | 19.637,93 | 0,00 | 0,00 |
| U | 2007 R | 21966 | 0.01.01. | 1.03.16. | 0.01 | 6.361,31 | 0,00 | 6.361,31 | 0,00 | 6.361,31 | 0,00 | 0,00 |
| U | 2007 R | 21970 | 0.01.01. | 1.03.04. | 0.01 | 3.379,39 | 0,00 | 3.379,39 | 0,00 | 3.379,39 | 0,00 | 0,00 |
| U | 2007 R | 21971 | 0.01.01. | 1.03.16. | 0.01 | 1.094,69 | 0,00 | 1.094,69 | 0,00 | 1.094,69 | 0,00 | 0,00 |
| U | 2007 R | 22055 | 0.01.01. | 2.14.01. | 0.01 | 31.062,28 | 0,00 | 31.062,28 | 0,00 | 0,00 | 31.062,28 | 0,00 |
| U | 2007 R | 22056 | 0.01.01. | 2.14.02. | 0.01 | 169.000,00 | 0,00 | 169.000,00 | 0,00 | 0,00 | 169.000,00 | 0,00 |
| U | 2007 R | 22863 | 1.01.02.01 | 1.05.06. | 1.10 | 130,20 | 0,00 | 130,20 | 0,00 | 130,20 | 0,00 | 0,00 |
| U | 2007 R | 22289 | 2.15.02.01.02 | 1.05.08. | 1.02 | 1.890,66 | 0,00 | 1.890,66 | 1.890,66 | 0,00 | 0,00 | 0,00 |
| U | 2007 R | 22424 | 1.01.02.01 | 1.05.08. | 1.07 | 16.006,25 | -1.002,01 | 15.004,24 | 15.004,24 | 0,00 | 0,00 | 0,00 |
| U | 2007 R | 22441 | 1.01.02.03 | 1.05.04. | 1.07 | 13,20 | 0,00 | 13,20 | 13,20 | 0,00 | 0,00 | 0,00 |
| U | 2007 R | 22447 | 1.01.02.03 | 2.10.02. | 1.07 | 216,64 | 0,00 | 216,64 | 216,64 | 0,00 | 0,00 | 0,00 |
| U | 2007 R | 22250 | 1.01.02.03 | 2.10.02. | 1.02 | 6.969,40 | 0,00 | 6.969,40 | 0,00 | 6.969,40 | 0,00 | 0,00 |
| U | 2007 R | 22253 | 1.01.02.03 | 1.05.04. | 1.02 | 2.200,00 | 0,00 | 2.200,00 | 2.200,00 | 0,00 | 0,00 | 0,00 |
| U | 2007 R | 22255 | 1.01.02.01 | 1.05.06. | 1.02 | 159,75 | 0,00 | 159,75 | 159,75 | 0,00 | 0,00 | 0,00 |
| U | 2007 R | 22258 | 1.01.01 | 1.04.20. | 1.07 | 161,14 | 0,00 | 161,14 | 161,14 | 0,00 | 0,00 | 0,00 |
| U | 2007 R | 22032 | 2.15.02.10.01 | 1.03.02. | 1.17 | 12.739,67 | 0,00 | 12.739,67 | 8.839,31 | 3.900,36 | 0,00 | 0,00 |
| U | 2007 R | 22035 | 2.15.01.03.02 | 1.05.08. | 1.19.001 | 17.368,61 | 0,00 | 17.368,61 | 17.368,61 | 0,00 | 0,00 | 0,00 |
| U | 2007 R | 21868 | 1.01.02.01 | 1.05.02. | 1.19.001 | 52,63 | 0,00 | 52,63 | 52,63 | 0,00 | 0,00 | 0,00 |
| U | 2007 R | 21881 | 1.01.02.01 | 1.05.04. | 1.06 | 3.245,00 | 0,00 | 3.245,00 | 0,00 | 3.245,00 | 0,00 | 0,00 |
| U | 2007 R | 21884 | 1.01.02.01 | 2.10.01. | 1.06 | 45,00 | -45,00 | 0,00 | 0,00 | 0,00 | 0,00 | 0,00 |
| U | 2007 R | 22588 | 1.01.02.01 | 2.10.01. | 1.10 | 6.794,68 | 0,00 | 6.794,68 | 6.794,68 | 0,00 | 0,00 | 0,00 |
| U | 2007 R | 22598 | 1.01.01 | 2.09.01. | 1.10 | 1.680,00 | 0,00 | 1.680,00 | 1.680,00 | 0,00 | 0,00 | 0,00 |
| U | 2007 R | 22615 | 0.01.01. | 4.18.07. | 0.01 | 47.762,46 | 0,00 | 47.762,46 | 0,00 | 47.762,46 | 0,00 | 0,00 |
| U | 2007 R | 22516 | 1.01.02.01 | 1.05.08. | 1.12 | 10.127,66 | 0,00 | 10.127,66 | 10.082,88 | 44,78 | 0,00 | 0,00 |
| U | 2007 R | 22735 | 1.01.01 | 2.09.01. | 1.03 | 39.152,53 | 0,00 | 39.152,53 | 5.842,80 | 30.660,13 | 2.649,60 | 0,00 |
| U | 2007 R | 22736 | 1.01.02.01 | 1.05.01. | 1.03 | 4.567,00 | 0,00 | 4.567,00 | 3.342,17 | 1.224,83 | 0,00 | 0,00 |
| U | 2007 R | 22802 | 0.01.01. | 1.01.01. | 0.01 | 12.000,00 | 0,00 | 12.000,00 | 0,00 | 12.000,00 | 0,00 | 0,00 |
| U | 2007 R | 22803 | 0.01.01. | 1.01.01. | 0.01 | 2.600,00 | 0,00 | 2.600,00 | 0,00 | 2.600,00 | 0,00 | 0,00 |

| | | | | | | | | | | | | | | |
|---|------|---|-------|---------------|----------|----------|------------|-----------|------------|------------|------|------------|------|-------|
| U | 2007 | R | 4404 | 2.02.09.01 | 1.05.02. | 1.08 | 1.230,00 | 0,00 | 1.230,00 | 1.230,00 | 0,00 | 0,00 | 0,00 | 0,00 |
| U | 2007 | R | 4583 | 1.01.01 | 1.04.06. | 1.14 | 300,00 | 0,00 | 300,00 | 0,00 | 0,00 | 300,00 | 0,00 | 0,00 |
| U | 2007 | R | 4754 | 0.02.02. | 1.05.02. | 1.03 | 0,30 | 0,00 | 0,30 | 0,00 | 0,00 | 0,30 | 0,00 | 0,00 |
| U | 2007 | R | 4867 | 1.06.09.04 | 1.05.01. | 1.08 | 0,03 | 0,00 | 0,03 | 0,00 | 0,00 | 0,03 | 0,00 | 0,00 |
| U | 2007 | R | 4946 | 1.02.01. | 1.04.15. | 1.04 | 7.848,00 | 0,00 | 7.848,00 | 7.848,00 | 0,00 | 0,00 | 0,00 | 0,00 |
| U | 2007 | R | 5173 | 2.15.01.04.25 | 1.03.16. | 1.14 | 1.318,34 | 0,00 | 1.318,34 | 168,92 | 0,00 | 1.149,42 | 0,00 | 0,00 |
| U | 2007 | R | 6208 | 0.01.01. | 4.18.07. | 1.07 | 1.793,11 | 0,00 | 1.793,11 | 0,00 | 0,00 | 1.793,11 | 0,00 | 0,00 |
| U | 2007 | R | 6214 | 1.01.02.03 | 2.10.02. | 1.10 | 22,91 | 0,00 | 22,91 | 0,00 | 0,00 | 22,91 | 0,00 | 0,00 |
| U | 2007 | R | 6305 | 2.02.03.01 | 1.05.10. | 0.01 | 55.500,00 | 0,00 | 55.500,00 | 0,00 | 0,00 | 55.500,00 | 0,00 | 0,00 |
| U | 2007 | R | 6384 | 1.01.03.06. | 1.04.25. | 1.19.001 | 225,04 | 0,00 | 225,04 | 225,04 | 0,00 | 0,00 | 0,00 | 0,00 |
| U | 2007 | R | 6387 | 2.15.02.04.04 | 1.03.02. | 1.07 | 14.141,67 | -1.125,04 | 13.016,63 | 13.016,63 | 0,00 | 0,00 | 0,00 | 0,00 |
| U | 2007 | R | 6388 | 2.15.02.04.04 | 1.03.16. | 1.07 | 5.271,76 | -412,09 | 4.859,67 | 4.859,67 | 0,00 | 0,00 | 0,00 | 0,00 |
| U | 2007 | R | 7731 | 1.01.04 | 1.05.15. | 1.18 | 608,44 | -608,44 | 0,00 | 0,00 | 0,00 | 0,00 | 0,00 | 0,00 |
| U | 2007 | R | 7798 | 2.15.02.06.02 | 1.03.02. | 1.13 | 6.825,22 | 0,00 | 6.825,22 | 6.825,22 | 0,00 | 0,00 | 0,00 | 0,00 |
| U | 2007 | R | 7834 | 2.15.02.02.02 | 1.06.01. | 1.14 | 2.500,00 | -2.500,00 | 0,00 | 0,00 | 0,00 | 0,00 | 0,00 | 0,00 |
| U | 2007 | R | 8344 | 2.02.02. | 1.05.02. | 1.09 | 40,84 | 0,00 | 40,84 | 0,00 | 0,00 | 40,84 | 0,00 | 40,84 |
| U | 2007 | R | 8653 | 0.01.01. | 1.03.14. | 0.01 | 194,08 | -194,08 | 0,00 | 0,00 | 0,00 | 0,00 | 0,00 | 0,00 |
| U | 2007 | R | 8818 | 2.15.02.06.02 | 1.03.02. | 1.13 | 2.898,48 | 0,00 | 2.898,48 | 1.859,36 | 0,00 | 1.039,12 | 0,00 | 0,00 |
| U | 2007 | R | 9279 | 2.15.01.04.23 | 1.05.02. | 1.14 | 21,16 | 0,00 | 21,16 | 0,00 | 0,00 | 21,16 | 0,00 | 0,00 |
| U | 2007 | R | 9418 | 1.01.04 | 2.10.01. | 1.04 | 1.461,91 | -1.461,91 | 0,00 | 0,00 | 0,00 | 0,00 | 0,00 | 0,00 |
| U | 2007 | R | 9765 | 2.02.08.01 | 2.10.01. | 1.19.001 | 7.543,05 | 0,00 | 7.543,05 | 0,00 | 0,00 | 7.543,05 | 0,00 | 0,00 |
| U | 2007 | R | 10341 | 1.01.02.01 | 1.05.08. | 0.01 | 281.942,47 | 0,00 | 281.942,47 | 126.880,18 | 0,00 | 155.062,29 | 0,00 | 0,00 |
| U | 2007 | R | 10418 | 0.01.03. | 1.04.18. | 0.01 | 600,00 | 0,00 | 600,00 | 0,00 | 0,00 | 600,00 | 0,00 | 0,00 |
| U | 2007 | R | 10615 | 0.02.01. | 1.04.11. | 0.01 | 130,00 | -130,00 | 0,00 | 0,00 | 0,00 | 0,00 | 0,00 | 0,00 |
| U | 2007 | R | 10617 | 2.02.03.01 | 1.05.10. | 0.01 | 46.129,71 | 0,00 | 46.129,71 | 16.940,00 | 0,00 | 29.189,71 | 0,00 | 0,00 |
| U | 2007 | R | 10668 | 2.15.02.02.02 | 1.05.05. | 1.14 | 5,00 | -5,00 | 0,00 | 0,00 | 0,00 | 0,00 | 0,00 | 0,00 |
| U | 2007 | R | 10944 | 2.15.01.04.33 | 1.05.08. | 1.12 | 7.052,50 | 0,00 | 7.052,50 | 7.016,34 | 0,00 | 36,16 | 0,00 | 0,00 |
| U | 2007 | R | 11084 | 2.15.02.15.01 | 1.03.02. | 1.17 | 12.586,39 | 0,00 | 12.586,39 | 3.900,57 | 0,00 | 8.685,82 | 0,00 | 0,00 |
| U | 2007 | R | 11202 | 2.15.02.15.01 | 1.05.08. | 1.17 | 1.331,75 | 0,00 | 1.331,75 | 0,00 | 0,00 | 1.331,75 | 0,00 | 0,00 |
| U | 2007 | R | 11478 | 0.02.01. | 1.04.11. | 0.01 | 130,00 | -130,00 | 0,00 | 0,00 | 0,00 | 0,00 | 0,00 | 0,00 |
| U | 2007 | R | 11554 | 1.09.16 | 1.05.08. | 1.10 | 90,18 | 0,00 | 90,18 | 0,00 | 0,00 | 90,18 | 0,00 | 0,00 |
| U | 2007 | R | 11571 | 2.15.01.02.03 | 1.03.02. | 1.17 | 10.718,98 | 0,00 | 10.718,98 | 10.718,98 | 0,00 | 0,00 | 0,00 | 0,00 |
| U | 2007 | R | 11583 | 2.15.02.15.01 | 1.03.02. | 1.17 | 10.235,35 | 0,00 | 10.235,35 | 10.235,35 | 0,00 | 0,00 | 0,00 | 0,00 |
| U | 2007 | R | 11623 | 1.01.02.01 | 2.10.01. | 1.01 | 2.729,46 | 0,00 | 2.729,46 | 2.729,46 | 0,00 | 0,00 | 0,00 | 0,00 |
| U | 2007 | R | 11624 | 1.01.02.01 | 2.10.01. | 1.01 | 270,54 | 0,00 | 270,54 | 270,54 | 0,00 | 0,00 | 0,00 | 0,00 |
| U | 2007 | R | 11625 | 1.01.02.01 | 1.05.02. | 1.01 | 10,84 | 0,00 | 10,84 | 10,84 | 0,00 | 0,00 | 0,00 | 0,00 |

| | | | | | | | | | | | |
|---|--------|-------|---------------|----------|------|------------|---------|------------|-----------|------------|-------|
| U | 2007 R | 13314 | 2.15.01.08.01 | 1.03.04. | 1.06 | 7.191,57 | 0,00 | 7.191,57 | 6.202,34 | 989,23 | 0,00 |
| U | 2007 R | 13315 | 2.15.02.03.01 | 1.03.02. | 1.17 | 17.696,09 | 0,00 | 17.696,09 | 17.696,09 | 0,00 | 0,00 |
| U | 2007 R | 13355 | 2.01.04.01 | 1.05.15. | 1.02 | 20.040,00 | 0,00 | 20.040,00 | 0,00 | 20.040,00 | 0,00 |
| U | 2007 R | 13461 | 2.15.01.02.02 | 1.05.02. | 1.17 | 2.000,00 | 0,00 | 2.000,00 | 2.000,00 | 0,00 | 0,00 |
| U | 2007 R | 13470 | 2.15.02.10.01 | 1.03.02. | 1.17 | 18.872,43 | 0,00 | 18.872,43 | 18.602,36 | 270,07 | 0,00 |
| U | 2007 R | 13475 | 2.15.02.10.01 | 1.03.03. | 1.17 | 9.548,08 | 0,00 | 9.548,08 | 4.694,32 | 4.853,76 | 0,00 |
| U | 2007 R | 13579 | 2.15.02.04.03 | 1.05.02. | 1.17 | 10,00 | 0,00 | 10,00 | 0,00 | 10,00 | 0,00 |
| U | 2007 R | 13937 | 1.01.02.01 | 2.10.01. | 1.12 | 0,40 | 0,00 | 0,40 | 0,00 | 0,40 | 0,00 |
| U | 2007 R | 14130 | 1.01.01 | 1.04.21. | 1.07 | 13.940,00 | 0,00 | 13.940,00 | 13.162,20 | 777,80 | 0,00 |
| U | 2007 R | 14212 | 2.15.03.12. | 1.05.02. | 1.14 | 59,64 | 0,00 | 59,64 | 0,00 | 59,64 | 0,00 |
| U | 2007 R | 14338 | 1.01.02.01 | 1.05.08. | 1.03 | 45.208,35 | 0,00 | 45.208,35 | 27.124,96 | 18.083,39 | 0,00 |
| U | 2007 R | 14366 | 0.01.01. | 4.18.07. | 1.03 | 254,25 | 0,00 | 254,25 | 0,00 | 254,25 | 0,00 |
| U | 2007 R | 14423 | 1.02.06. | 1.04.22. | 1.01 | 3.060,00 | -11,45 | 3.048,55 | 3.048,55 | 0,00 | 0,00 |
| U | 2007 R | 14544 | 1.01.01 | 1.04.18. | 1.07 | 2.560,26 | -13,68 | 2.546,58 | 2.546,58 | 0,00 | 0,00 |
| U | 2007 R | 14606 | 2.15.01.03.02 | 1.05.08. | 1.15 | 9.385,25 | 0,00 | 9.385,25 | 9.385,25 | 0,00 | 0,00 |
| U | 2007 R | 14852 | 1.09.16 | 1.05.08. | 1.10 | 216,96 | 0,00 | 216,96 | 0,00 | 216,96 | 0,00 |
| U | 2007 R | 14864 | 2.15.01.04.29 | 1.05.01. | 1.04 | 377,54 | -377,54 | 0,00 | 0,00 | 0,00 | 0,00 |
| U | 2007 R | 14891 | 1.01.03.04. | 1.05.13. | 1.06 | 2.130,00 | -299,15 | 1.830,85 | 1.830,85 | 0,00 | 0,00 |
| U | 2007 R | 15074 | 2.15.01.04.23 | 1.05.04. | 1.14 | 41,84 | -41,84 | 0,00 | 0,00 | 0,00 | 0,00 |
| U | 2007 R | 15189 | 2.15.02.06.01 | 1.03.03. | 1.13 | 4.111,79 | 0,00 | 4.111,79 | 569,46 | 3.522,33 | 0,00 |
| U | 2007 R | 15192 | 2.15.02.06.01 | 1.03.03. | 1.13 | 2.489,50 | 0,00 | 2.489,50 | 1.677,37 | 812,13 | 0,00 |
| U | 2007 R | 15203 | 1.01.04 | 1.05.03. | 1.18 | 2.400,00 | 0,00 | 2.400,00 | 2.400,00 | 0,00 | 0,00 |
| U | 2007 R | 15206 | 1.01.04 | 1.05.03. | 1.18 | 1.572,00 | 0,00 | 1.572,00 | 0,00 | 1.572,00 | 0,00 |
| U | 2007 R | 15207 | 1.01.01 | 1.04.17. | 1.18 | 756,00 | 0,00 | 756,00 | 756,00 | 0,00 | 0,00 |
| U | 2007 R | 15208 | 1.01.04 | 1.05.03. | 1.18 | 944,48 | -0,01 | 944,47 | 944,47 | 0,00 | 0,00 |
| U | 2007 R | 15728 | 2.15.01.07.01 | 1.05.08. | 1.14 | 1.879,90 | 0,00 | 1.879,90 | 1.879,90 | 0,00 | 0,00 |
| U | 2007 R | 15738 | 1.09.08.12 | 1.05.09. | 1.07 | 61.675,83 | 0,00 | 61.675,83 | 39.342,67 | 22.333,16 | 0,00 |
| U | 2007 R | 15855 | 1.01.01 | 1.04.17. | 1.16 | 17,96 | 0,00 | 17,96 | 17,96 | 0,00 | 0,00 |
| U | 2007 R | 15909 | 0.01.01. | 1.01.01. | 0.01 | 17,60 | -17,60 | 0,00 | 0,00 | 0,00 | 0,00 |
| U | 2007 R | 16369 | 0.01.03. | 1.04.18. | 0.01 | 274,92 | 0,00 | 274,92 | 0,00 | 274,92 | 0,00 |
| U | 2007 R | 16398 | 1.01.01 | 1.04.22. | 1.14 | 638,40 | 0,00 | 638,40 | 638,40 | 0,00 | 0,00 |
| U | 2007 R | 16460 | 1.01.01 | 1.04.04. | 1.14 | 450,00 | -242,50 | 207,50 | 207,50 | 0,00 | 0,00 |
| U | 2007 R | 16778 | 1.01.01 | 1.04.02. | 1.18 | 44,92 | 0,00 | 44,92 | 0,00 | 44,92 | 44,92 |
| U | 2007 R | 16817 | 1.02.01. | 2.11.02. | 1.10 | 200.000,00 | 0,00 | 200.000,00 | 0,00 | 200.000,00 | 0,00 |
| U | 2007 R | 16836 | 2.15.01.03.02 | 1.03.02. | 1.02 | 42.000,00 | 0,00 | 42.000,00 | 0,00 | 42.000,00 | 0,00 |
| U | 2007 R | 16853 | 2.15.01.04.26 | 1.05.04. | 1.06 | 341,22 | -341,22 | 0,00 | 0,00 | 0,00 | 0,00 |

| | | | | | | | | | | | | |
|---|--------|-------|---------------|----------|----------|-----------|---------|-----------|-----------|-----------|--------|------|
| U | 2007 R | 18432 | 2.02.01.03 | 1.05.02. | 1.07 | 71,94 | -71,94 | 0,00 | 0,00 | 0,00 | 0,00 | 0,00 |
| U | 2007 R | 18433 | 2.15.01.03.02 | 1.05.08. | 1.13 | 35.614,93 | 0,00 | 35.614,93 | 34.110,78 | 1.504,15 | 0,00 | 0,00 |
| U | 2007 R | 18434 | 2.15.01.03.02 | 1.05.08. | 1.13 | 22.247,38 | 0,00 | 22.247,38 | 0,00 | 22.247,38 | 0,00 | 0,00 |
| U | 2007 R | 18435 | 2.15.01.03.02 | 1.05.08. | 1.13 | 20.244,00 | 0,00 | 20.244,00 | 0,00 | 20.244,00 | 0,00 | 0,00 |
| U | 2007 R | 18466 | 1.01.03.06. | 1.05.03. | 1.19.001 | 1.212,00 | 0,00 | 1.212,00 | 1.212,00 | 0,00 | 0,00 | 0,00 |
| U | 2007 R | 18470 | 1.01.03.06. | 1.04.15. | 1.19.001 | 774,00 | 0,00 | 774,00 | 774,00 | 0,00 | 0,00 | 0,00 |
| U | 2007 R | 18475 | 1.01.03.06. | 1.04.15. | 1.19.001 | 1.080,00 | 0,00 | 1.080,00 | 540,00 | 540,00 | 0,00 | 0,00 |
| U | 2007 R | 18498 | 0.01.01. | 4.18.07. | 1.04 | 172,00 | -172,00 | 0,00 | 0,00 | 0,00 | 0,00 | 0,00 |
| U | 2007 R | 18554 | 2.15.06. | 1.03.16. | 0.01 | 933,17 | 0,00 | 933,17 | 933,17 | 0,00 | 0,00 | 0,00 |
| U | 2007 R | 18637 | 2.01.05.02 | 1.05.07. | 1.14 | 752,60 | 0,00 | 752,60 | 299,60 | 453,00 | 0,00 | 0,00 |
| U | 2007 R | 18659 | 1.01.04 | 1.05.03. | 1.07 | 5.727,06 | 0,00 | 5.727,06 | 4.497,23 | 280,68 | 949,15 | 0,00 |
| U | 2007 R | 18661 | 1.02.01. | 2.11.02. | 1.06 | 13.584,00 | 0,00 | 13.584,00 | 13.584,00 | 0,00 | 0,00 | 0,00 |
| U | 2007 R | 18669 | 1.01.04 | 1.05.02. | 1.07 | 192,00 | 0,00 | 192,00 | 192,00 | 0,00 | 0,00 | 0,00 |
| U | 2007 R | 18725 | 2.15.03.13. | 1.05.08. | 1.02 | 170,07 | 0,00 | 170,07 | 170,07 | 0,00 | 0,00 | 0,00 |
| U | 2007 R | 18805 | 0.01.01. | 4.18.07. | 1.04 | 169,96 | -169,96 | 0,00 | 0,00 | 0,00 | 0,00 | 0,00 |
| U | 2007 R | 18807 | 0.01.01. | 4.18.07. | 1.04 | 150,00 | 0,00 | 150,00 | 150,00 | 0,00 | 0,00 | 0,00 |
| U | 2007 R | 18820 | 1.01.03.06. | 1.05.03. | 1.19.001 | 0,14 | 0,00 | 0,14 | 0,14 | 0,00 | 0,00 | 0,00 |
| U | 2007 R | 18822 | 1.01.03.06. | 1.05.03. | 1.19.001 | 352,59 | 0,00 | 352,59 | 233,16 | 0,00 | 119,43 | 0,00 |
| U | 2007 R | 18865 | 1.01.02.01 | 2.10.04. | 0.01 | 480,00 | -480,00 | 0,00 | 0,00 | 0,00 | 0,00 | 0,00 |
| U | 2007 R | 19098 | 1.01.03.06. | 1.05.03. | 1.19.001 | 715,80 | 0,00 | 715,80 | 715,80 | 0,00 | 0,00 | 0,00 |
| U | 2007 R | 19104 | 1.01.02.03 | 1.05.08. | 1.07 | 6.268,08 | 0,00 | 6.268,08 | 6.268,08 | 0,00 | 0,00 | 0,00 |
| U | 2007 R | 19106 | 1.01.01 | 1.04.08. | 1.19.001 | 605,51 | 0,00 | 605,51 | 605,51 | 0,00 | 0,00 | 0,00 |
| U | 2007 R | 19107 | 1.01.01 | 1.04.08. | 1.19.001 | 182,88 | 0,00 | 182,88 | 182,88 | 0,00 | 0,00 | 0,00 |
| U | 2007 R | 19199 | 0.01.01. | 4.18.02. | 0.01 | 2.102,32 | 0,00 | 2.102,32 | 0,00 | 2.102,32 | 0,00 | 0,00 |
| U | 2007 R | 19459 | 1.01.03.06. | 1.05.03. | 1.19.001 | 49,58 | 0,00 | 49,58 | 41,56 | 0,00 | 8,02 | 0,00 |
| U | 2007 R | 19587 | 1.01.04 | 1.05.03. | 1.01 | 714,26 | 0,00 | 714,26 | 714,26 | 0,00 | 0,00 | 0,00 |
| U | 2007 R | 19624 | 1.01.01 | 1.03.12. | 1.04 | 1.064,00 | 0,00 | 1.064,00 | 1.064,00 | 0,00 | 0,00 | 0,00 |
| U | 2007 R | 19627 | 1.01.02.01 | 1.05.08. | 1.04 | 40.000,00 | 0,00 | 40.000,00 | 19.891,61 | 20.108,39 | 0,00 | 0,00 |
| U | 2007 R | 19825 | 1.01.02.01 | 2.10.02. | 1.04 | 66,08 | -1,23 | 64,85 | 64,85 | 0,00 | 0,00 | 0,00 |
| U | 2007 R | 19856 | 2.01.02 | 1.05.01. | 0.01 | 1.940,90 | 0,00 | 1.940,90 | 57,00 | 1.883,90 | 0,00 | 0,00 |
| U | 2007 R | 19857 | 2.01.02 | 1.05.10. | 0.01 | 2.000,00 | 0,00 | 2.000,00 | 0,00 | 2.000,00 | 0,00 | 0,00 |
| U | 2007 R | 19862 | 1.01.02.03 | 2.10.02. | 1.09 | 33,00 | 0,00 | 33,00 | 0,00 | 33,00 | 0,00 | 0,00 |
| U | 2007 R | 19887 | 2.15.01.04.24 | 1.03.02. | 1.15 | 1.983,00 | 0,00 | 1.983,00 | 1.510,56 | 471,20 | 1,24 | 0,00 |
| U | 2007 R | 20039 | 2.15.02.08.02 | 1.03.16. | 1.17 | 3.314,65 | 0,00 | 3.314,65 | 1.293,82 | 2.020,83 | 0,00 | 0,00 |
| U | 2007 R | 20356 | 1.01.01 | 1.04.23. | 1.07 | 1.080,00 | 0,00 | 1.080,00 | 1.080,00 | 0,00 | 0,00 | 0,00 |
| U | 2007 R | 20389 | 2.15.01.02.01 | 1.05.02. | 1.17 | 2,06 | 0,00 | 2,06 | 0,00 | 2,06 | 0,00 | 0,00 |

| | | | | | | | | | | | | |
|---|--------|-------|---------------|----------|----------|-----------|------------|-----------|-----------|-----------|-----------|------|
| U | 2007 R | 20449 | 1.01.01 | 1.04.24. | 1.11 | 43,29 | 0,00 | 43,29 | 43,29 | 0,00 | 0,00 | 0,00 |
| U | 2007 R | 20471 | 1.01.03.02. | 1.04.23. | 1.03 | 372,17 | 0,00 | 372,17 | 370,50 | 1,67 | 0,00 | 0,00 |
| U | 2007 R | 20472 | 1.01.02.02.01 | 2.09.01. | 1.12 | 333,67 | 0,00 | 333,67 | 0,00 | 333,67 | 0,00 | 0,00 |
| U | 2007 R | 20480 | 0.01.01. | 4.18.07. | 1.04 | 14,70 | -14,70 | 0,00 | 0,00 | 0,00 | 0,00 | 0,00 |
| U | 2007 R | 20533 | 2.15.01.02.03 | 1.05.01. | 1.12 | 161,83 | -161,83 | 0,00 | 0,00 | 0,00 | 0,00 | 0,00 |
| U | 2007 R | 20597 | 2.01.04.01 | 1.05.09. | 1.12 | 0,06 | 0,00 | 0,06 | 0,00 | 0,06 | 0,00 | 0,00 |
| U | 2007 R | 20665 | 1.01.02.03 | 2.10.02. | 1.09 | 53,00 | -53,00 | 0,00 | 0,00 | 0,00 | 0,00 | 0,00 |
| U | 2007 R | 20707 | 2.15.01.02.03 | 1.05.08. | 1.17 | 202,12 | 0,00 | 202,12 | 0,00 | 202,12 | 0,00 | 0,00 |
| U | 2007 R | 20713 | 2.05.04.03 | 1.05.09. | 1.07 | 47.520,00 | 0,00 | 47.520,00 | 47.520,00 | 0,00 | 0,00 | 0,00 |
| U | 2007 R | 20716 | 2.05.04.02 | 1.05.09. | 1.07 | 22.400,00 | 0,00 | 22.400,00 | 22.400,00 | 0,00 | 0,00 | 0,00 |
| U | 2007 R | 20836 | 1.01.02.03 | 1.04.01. | 1.17 | 734,58 | -734,58 | 0,00 | 0,00 | 0,00 | 0,00 | 0,00 |
| U | 2007 R | 20845 | 1.06.09.01 | 1.05.04. | 1.19.001 | 143,27 | -143,27 | 0,00 | 0,00 | 0,00 | 0,00 | 0,00 |
| U | 2007 R | 20874 | 1.01.02.03 | 2.10.02. | 1.09 | 60,00 | -60,00 | 0,00 | 0,00 | 0,00 | 0,00 | 0,00 |
| U | 2007 R | 20877 | 1.01.02.03 | 2.10.02. | 1.09 | 339,00 | 0,00 | 339,00 | 339,00 | 0,00 | 0,00 | 0,00 |
| U | 2007 R | 20902 | 1.01.02.01 | 1.05.01. | 1.11 | 450,00 | 0,00 | 450,00 | 450,00 | 0,00 | 0,00 | 0,00 |
| U | 2007 R | 20927 | 1.01.02.03 | 1.04.01. | 1.09 | 169,00 | 0,00 | 169,00 | 154,92 | 14,08 | 0,00 | 0,00 |
| U | 2007 R | 20934 | 2.15.01.03.02 | 1.05.02. | 1.15 | 30.000,00 | 0,00 | 30.000,00 | 0,00 | 30.000,00 | 0,00 | 0,00 |
| U | 2007 R | 20970 | 1.01.02.03 | 2.10.02. | 1.14 | 174,50 | 0,00 | 174,50 | 0,00 | 174,50 | 0,00 | 0,00 |
| U | 2007 R | 21196 | 2.02.14. | 1.05.08. | 1.04 | 13.937,52 | -13.937,52 | 0,00 | 0,00 | 0,00 | 0,00 | 0,00 |
| U | 2007 R | 21197 | 2.02.14. | 1.05.08. | 1.04 | 27.500,00 | -27.500,00 | 0,00 | 0,00 | 0,00 | 0,00 | 0,00 |
| U | 2007 R | 21211 | 1.01.04 | 1.05.02. | 1.01 | 840,00 | -56,75 | 783,25 | 783,25 | 0,00 | 0,00 | 0,00 |
| U | 2007 R | 21224 | 1.01.02.01 | 1.05.02. | 1.18 | 41,06 | -41,06 | 0,00 | 0,00 | 0,00 | 0,00 | 0,00 |
| U | 2007 R | 21229 | 1.01.01 | 1.03.12. | 1.19.001 | 6.985,09 | 0,00 | 6.985,09 | 6.985,09 | 0,00 | 0,00 | 0,00 |
| U | 2007 R | 21264 | 1.01.02.03 | 2.10.02. | 1.19.001 | 258,17 | 0,00 | 258,17 | 258,17 | 0,00 | 0,00 | 0,00 |
| U | 2007 R | 21296 | 1.01.01 | 1.04.21. | 1.09 | 3.334,30 | -0,70 | 3.333,60 | 3.333,60 | 0,00 | 0,00 | 0,00 |
| U | 2007 R | 21324 | 1.01.02.03 | 2.10.02. | 1.09 | 57,00 | 0,00 | 57,00 | 0,00 | 57,00 | 0,00 | 0,00 |
| U | 2007 R | 21339 | 1.01.02.01 | 1.05.06. | 1.10 | 6.000,00 | 0,00 | 6.000,00 | 0,00 | 6.000,00 | 0,00 | 0,00 |
| U | 2007 R | 21367 | 0.02.02. | 1.05.08. | 1.03 | 28.319,41 | 0,00 | 28.319,41 | 22.000,20 | 6.319,21 | 0,00 | 0,00 |
| U | 2007 R | 21390 | 1.01.01 | 1.04.17. | 1.01 | 183,60 | 0,00 | 183,60 | 183,60 | 0,00 | 0,00 | 0,00 |
| U | 2007 R | 21422 | 0.01.01. | 4.18.07. | 1.08 | 25.824,00 | 0,00 | 25.824,00 | 25.824,00 | 0,00 | 0,00 | 0,00 |
| U | 2007 R | 21425 | 0.01.02. | 1.04.10. | 0.01 | 5.662,14 | 0,00 | 5.662,14 | 0,00 | 5.662,14 | 0,00 | 0,00 |
| U | 2007 R | 21428 | 1.01.02.03 | 2.10.02. | 1.16 | 1,02 | 0,00 | 1,02 | 1,02 | 0,00 | 0,00 | 0,00 |
| U | 2007 R | 21447 | 0.01.01. | 4.18.07. | 0.01 | 29.562,00 | 0,00 | 29.562,00 | 0,00 | 0,00 | 29.562,00 | 0,00 |
| U | 2007 R | 21470 | 1.01.02.01 | 1.05.02. | 1.10 | 58,88 | 0,00 | 58,88 | 0,00 | 58,88 | 0,00 | 0,00 |
| U | 2007 R | 21488 | 2.02.01.02 | 2.10.01. | 1.06 | 12.456,00 | 0,00 | 12.456,00 | 7.632,00 | 4.824,00 | 0,00 | 0,00 |
| U | 2007 R | 21500 | 2.02.09.03 | 1.05.02. | 1.06 | 948,18 | -948,18 | 0,00 | 0,00 | 0,00 | 0,00 | 0,00 |

| | | | | | | | | | | | |
|---|--------|-------|---------------|----------|------|-----------|-----------|-----------|-----------|-----------|----------|
| U | 2007 R | 16461 | 1.01.01 | 1.04.02. | 1.14 | 4.342,99 | 0,00 | 4.342,99 | 2.551,62 | 1.791,37 | 0,00 |
| U | 2007 R | 16467 | 1.01.01 | 1.04.02. | 1.14 | 3.000,00 | 0,00 | 3.000,00 | 102,18 | 760,82 | 2.137,00 |
| U | 2007 R | 16474 | 1.01.01 | 1.04.19. | 1.14 | 2.308,42 | 0,00 | 2.308,42 | 2.308,42 | 0,00 | 0,00 |
| U | 2007 R | 16568 | 1.01.01 | 1.04.05. | 1.11 | 118,37 | 0,00 | 118,37 | 118,37 | 0,00 | 0,00 |
| U | 2007 R | 16603 | 1.01.01 | 1.07.02. | 1.01 | 1.559,01 | 0,00 | 1.559,01 | 1.559,01 | 0,00 | 0,00 |
| U | 2007 R | 16697 | 0.01.01. | 1.07.02. | 0.01 | 168,00 | -168,00 | 0,00 | 0,00 | 0,00 | 0,00 |
| U | 2007 R | 16879 | 2.15.02.04.04 | 1.03.04 | 1.17 | 2.481,44 | 0,00 | 2.481,44 | 99,84 | 2.381,60 | 0,00 |
| U | 2007 R | 16880 | 2.15.02.04.04 | 1.03.16 | 1.17 | 45,07 | 0,00 | 45,07 | 45,07 | 0,00 | 0,00 |
| U | 2007 R | 16898 | 2.15.02.06.02 | 1.03.02. | 1.13 | 13.949,12 | 0,00 | 13.949,12 | 13.949,12 | 0,00 | 0,00 |
| U | 2007 R | 16899 | 2.15.02.06.02 | 1.03.16 | 1.13 | 2.979,40 | 0,00 | 2.979,40 | 180,81 | 2.798,59 | 0,00 |
| U | 2007 R | 16900 | 1.01.02.01 | 1.05.08 | 1.07 | 3.759,58 | 0,00 | 3.759,58 | 3.759,58 | 0,00 | 0,00 |
| U | 2007 R | 16970 | 1.01.01 | 1.04.15. | 1.08 | 2.340,00 | 0,00 | 2.340,00 | 2.270,00 | 70,00 | 0,00 |
| U | 2007 R | 21517 | 0.02.02. | 1.05.09. | 1.03 | 1.516,70 | 0,00 | 1.516,70 | 0,00 | 1.516,70 | 0,00 |
| U | 2007 R | 21532 | 2.15.04.08. | 1.03.02. | 1.15 | 1.334,25 | -1.334,25 | 0,00 | 0,00 | 0,00 | 0,00 |
| U | 2007 R | 21541 | 2.15.01.04.22 | 1.05.04. | 1.12 | 92,52 | 0,00 | 92,52 | 0,00 | 92,52 | 0,00 |
| U | 2007 R | 21594 | 1.01.01 | 1.04.17. | 1.01 | 150,00 | 0,00 | 150,00 | 150,00 | 0,00 | 0,00 |
| U | 2007 R | 21618 | 1.01.02.03 | 1.05.11. | 1.09 | 2.995,20 | 0,00 | 2.995,20 | 2.995,20 | 0,00 | 0,00 |
| U | 2007 R | 21646 | 1.01.02.01 | 1.05.02. | 1.06 | 2.970,00 | 0,00 | 2.970,00 | 0,00 | 2.970,00 | 0,00 |
| U | 2007 R | 21952 | 0.01.01. | 1.03.03. | 0.01 | 34.465,68 | 0,00 | 34.465,68 | 0,00 | 34.465,68 | 0,00 |
| U | 2007 R | 21953 | 0.01.01. | 1.03.16. | 0.01 | 13.227,93 | 0,00 | 13.227,93 | 0,00 | 13.227,93 | 0,00 |
| U | 2007 R | 21955 | 0.01.01. | 1.03.03. | 0.01 | 34.332,78 | 0,00 | 34.332,78 | 0,00 | 34.332,78 | 0,00 |
| U | 2007 R | 21956 | 1.01.02.01 | 2.10.01. | 1.10 | 81,46 | 0,00 | 81,46 | 0,00 | 81,46 | 0,00 |
| U | 2007 R | 21957 | 0.01.01. | 1.03.03. | 0.01 | 13.051,03 | 0,00 | 13.051,03 | 0,00 | 13.051,03 | 0,00 |
| U | 2007 R | 22662 | 2.16.05.01 | 1.05.08. | 1.04 | 34.720,60 | 0,00 | 34.720,60 | 20.356,03 | 14.364,57 | 0,00 |
| U | 2007 R | 21984 | 0.01.01. | 1.03.16. | 0.01 | 27.679,75 | 0,00 | 27.679,75 | 0,00 | 27.679,75 | 0,00 |
| U | 2007 R | 15286 | 1.01.01 | 1.04.19. | 1.03 | 537,60 | 0,00 | 537,60 | 537,60 | 0,00 | 0,00 |
| U | 2007 R | 22236 | 1.01.01 | 1.03.12. | 1.14 | 400,00 | 0,00 | 400,00 | 0,00 | 400,00 | 0,00 |
| U | 2007 R | 21985 | 0.01.01. | 1.03.01. | 0.01 | 15.000,00 | 0,00 | 15.000,00 | 0,00 | 15.000,00 | 0,00 |
| U | 2007 R | 21986 | 0.01.01. | 2.14.01. | 0.01 | 7.120,82 | 0,00 | 7.120,82 | 0,00 | 7.120,82 | 0,00 |
| U | 2007 R | 21987 | 0.01.01. | 1.03.16. | 0.01 | 4.858,95 | 0,00 | 4.858,95 | 0,00 | 4.858,95 | 0,00 |
| U | 2007 R | 6922 | 2.15.02.15.01 | 1.03.02. | 1.17 | 91,50 | 0,00 | 91,50 | 91,50 | 0,00 | 0,00 |
| U | 2007 R | 6970 | 2.15.02.02.02 | 1.05.08. | 1.14 | 5.776,88 | 0,00 | 5.776,88 | 0,00 | 5.776,88 | 0,00 |
| U | 2007 R | 7021 | 2.01.05.02 | 1.05.02. | 1.14 | 119,58 | 0,00 | 119,58 | 0,00 | 119,58 | 0,00 |
| U | 2007 R | 7103 | 1.01.04 | 1.05.16. | 1.17 | 14.813,13 | 0,00 | 14.813,13 | 5.409,36 | 8.952,99 | 450,78 |
| U | 2007 R | 7371 | 2.02.08.06 | 2.10.01. | 1.10 | 9.468,24 | 0,00 | 9.468,24 | 0,00 | 9.468,24 | 0,00 |
| U | 2007 R | 7372 | 2.01.05.02 | 1.05.01. | 1.14 | 250,00 | -250,00 | 0,00 | 0,00 | 0,00 | 0,00 |

| | | | | | | | | | | | |
|---|--------|-------|---------------|----------|----------|------------|-----------|------------|------------|-----------|----------|
| U | 2007 R | 7419 | 2.15.01.03.02 | 1.03.02. | 1.15 | 40.998,09 | 0,00 | 40.998,09 | 35.602,39 | 5.395,70 | 0,00 |
| U | 2007 R | 7421 | 2.15.01.03.02 | 1.03.16. | 1.15 | 16.876,12 | 0,00 | 16.876,12 | 13.744,63 | 3.131,49 | 0,00 |
| U | 2007 R | 21832 | 1.01.01 | 1.04.02. | 1.16 | 777,60 | 0,00 | 777,60 | 777,60 | 0,00 | 0,00 |
| U | 2007 R | 21836 | 1.01.01 | 1.04.17. | 1.12 | 810,00 | 0,00 | 810,00 | 810,00 | 0,00 | 0,00 |
| U | 2007 R | 22115 | 0.01.01. | 1.03.16. | 0.01 | 125,89 | 0,00 | 125,89 | 0,00 | 0,00 | 125,89 |
| U | 2007 R | 16997 | 2.02.03.01 | 1.05.10. | 0.01 | 9.720,00 | 0,00 | 9.720,00 | 9.720,00 | 0,00 | 0,00 |
| U | 2007 R | 16999 | 1.01.02.01 | 1.05.08. | 1.15 | 13.562,50 | 0,00 | 13.562,50 | 13.562,50 | 0,00 | 0,00 |
| U | 2007 R | 17026 | 1.06.03.04 | 1.05.01. | 1.08 | 49,96 | 0,00 | 49,96 | 0,00 | 49,96 | 0,00 |
| U | 2007 R | 17045 | 2.02.09.01 | 1.05.02. | 1.08 | 1.205,62 | 0,00 | 1.205,62 | 1.200,00 | 5,62 | 0,00 |
| U | 2007 R | 17056 | 1.01.02.01 | 1.05.04. | 1.18 | 937,00 | -37,00 | 900,00 | 900,00 | 0,00 | 0,00 |
| U | 2007 R | 17057 | 1.06.09.13 | 1.05.08. | 1.18 | 4.644,60 | -1.493,70 | 3.150,90 | 3.150,90 | 0,00 | 0,00 |
| U | 2007 R | 17058 | 1.01.01 | 1.04.16. | 1.08 | 2.460,00 | 0,00 | 2.460,00 | 2.460,00 | 0,00 | 0,00 |
| U | 2007 R | 17076 | 1.01.04 | 2.10.01. | 1.08 | 1.020,00 | 0,00 | 1.020,00 | 0,00 | 1.020,00 | 0,00 |
| U | 2007 R | 20038 | 2.15.02.08.02 | 1.03.02. | 1.17 | 9.031,32 | 0,00 | 9.031,32 | 9.031,32 | 0,00 | 0,00 |
| U | 2007 R | 14443 | 2.15.02.10.01 | 1.03.03. | 1.17 | 7.000,00 | 0,00 | 7.000,00 | 7.000,00 | 0,00 | 0,00 |
| U | 2007 R | 22749 | 2.02.08.06 | 2.10.01. | 1.10 | 254,46 | 0,00 | 254,46 | 254,46 | 0,00 | 0,00 |
| U | 2007 R | 4305 | 0.01.01. | 1.04.24. | 0.01 | -104,80 | 104,80 | 0,00 | 0,00 | 0,00 | 0,00 |
| U | 2006 R | 22092 | 0.01.01. | 1.02.04. | 0.01 | 7.030,66 | 0,00 | 7.030,66 | 0,00 | 0,00 | 7.030,66 |
| U | 2006 R | 16259 | 0.01.03. | 2.09.02. | 0.01 | 2.220,00 | 0,00 | 2.220,00 | 0,00 | 2.220,00 | 0,00 |
| U | 2006 R | 15914 | 1.01.02.01 | 1.05.02. | 1.18 | 89,09 | -89,09 | 0,00 | 0,00 | 0,00 | 0,00 |
| U | 2006 R | 15627 | 2.02.09.01 | 2.10.01. | 1.08 | 104.683,93 | 0,00 | 104.683,93 | 104.683,93 | 0,00 | 0,00 |
| U | 2006 R | 15684 | 1.01.01 | 1.04.22. | 1.15 | 2.688,00 | 0,00 | 2.688,00 | 2.688,00 | 0,00 | 0,00 |
| U | 2006 R | 14804 | 1.06.08.10 | 1.05.01. | 1.07 | 566,95 | 0,00 | 566,95 | 566,95 | 0,00 | 0,00 |
| U | 2006 R | 19382 | 1.01.02.01 | 1.05.01. | 1.08 | 27,10 | 0,00 | 27,10 | 0,00 | 27,10 | 0,00 |
| U | 2006 R | 19040 | 1.01.02.03 | 2.10.02. | 1.14 | 90,30 | 0,00 | 90,30 | 0,00 | 90,30 | 0,00 |
| U | 2006 R | 19083 | 1.11.01. | 1.05.05. | 1.06 | 760,00 | 0,00 | 760,00 | 0,00 | 760,00 | 0,00 |
| U | 2006 R | 19084 | 2.15.02.06.01 | 1.05.04. | 1.06 | 14,90 | -14,90 | 0,00 | 0,00 | 0,00 | 0,00 |
| U | 2006 R | 18998 | 0.01.01. | 1.03.12. | 0.01 | 1.190,00 | -1.190,00 | 0,00 | 0,00 | 0,00 | 0,00 |
| U | 2006 R | 19011 | 1.01.01 | 1.03.14. | 1.11 | 6.098,06 | 0,00 | 6.098,06 | 6.098,06 | 0,00 | 0,00 |
| U | 2006 R | 11534 | 1.01.01 | 1.03.12. | 1.15 | 1.357,66 | 0,00 | 1.357,66 | 1.357,66 | 0,00 | 0,00 |
| U | 2006 R | 11565 | 1.09.08.01 | 1.05.09. | 1.12 | 1.129,18 | 0,00 | 1.129,18 | 0,00 | 1.129,18 | 0,00 |
| U | 2006 R | 10762 | 1.01.01 | 2.09.02. | 1.07 | 20.203,20 | 0,00 | 20.203,20 | 10.101,60 | 8.418,00 | 1.683,60 |
| U | 2006 R | 1995 | 1.01.03.06. | 1.04.07. | 1.19.001 | 4.157,97 | -1.299,70 | 2.858,27 | 2.858,27 | 0,00 | 0,00 |
| U | 2006 R | 2217 | 1.01.01 | 1.04.21. | 1.07 | 29.878,42 | 0,00 | 29.878,42 | 0,00 | 29.878,42 | 0,00 |
| U | 2006 R | 3504 | 1.01.01 | 1.04.10. | 1.09 | 6.149,99 | 0,00 | 6.149,99 | 0,00 | 6.149,99 | 0,00 |
| U | 2006 R | 4408 | 2.15.01.03.01 | 1.06.02. | 1.13 | 50.000,00 | 0,00 | 50.000,00 | 0,00 | 50.000,00 | 0,00 |

| | | | | | | | | | | | |
|---|--------|-------|---------------|----------|----------|------------|-----------|------------|------------|-----------|------|
| U | 2006 R | 4637 | 1.01.01 | 1.04.17. | 1.18 | 792,18 | -0,18 | 792,00 | 408,00 | 384,00 | 0,00 |
| U | 2006 R | 15921 | 2.15.02.06.01 | 1.03.02. | 1.13 | 300,00 | 0,00 | 300,00 | 300,00 | 0,00 | 0,00 |
| U | 2006 R | 18346 | 1.01.02.03 | 2.10.02. | 1.03 | 85,25 | 0,00 | 85,25 | 0,00 | 85,25 | 0,00 |
| U | 2006 R | 18173 | 1.01.02.01 | 1.05.06. | 1.07 | 14,80 | -14,80 | 0,00 | 0,00 | 0,00 | 0,00 |
| U | 2006 R | 18080 | 1.01.01 | 1.04.24. | 1.08 | 138,29 | 0,00 | 138,29 | 0,00 | 138,29 | 0,00 |
| U | 2006 R | 17881 | 2.02.01.07 | 1.05.09. | 1.07 | 24.903,73 | 0,00 | 24.903,73 | 24.903,73 | 0,00 | 0,00 |
| U | 2006 R | 16943 | 1.01.02.03 | 1.05.04. | 1.11 | 1.653,00 | 0,00 | 1.653,00 | 303,00 | 1.350,00 | 0,00 |
| U | 2006 R | 16997 | 2.16.05.05 | 1.05.01. | 1.04 | 500,00 | -118,00 | 382,00 | 382,00 | 0,00 | 0,00 |
| U | 2006 R | 21600 | 1.01.02.03 | 2.10.02. | 1.09 | 117,93 | -1,78 | 116,15 | 116,15 | 0,00 | 0,00 |
| U | 2006 R | 21620 | 1.01.02.01 | 1.05.08. | 1.04 | 13.833,39 | 0,00 | 13.833,39 | 13.833,39 | 0,00 | 0,00 |
| U | 2006 R | 21639 | 2.01.04.02 | 1.05.01. | 1.07 | 14,17 | 0,00 | 14,17 | 14,17 | 0,00 | 0,00 |
| U | 2006 R | 21640 | 2.01.04.02 | 2.10.01. | 1.07 | 2.877,20 | -475,88 | 2.401,32 | 0,00 | 2.401,32 | 0,00 |
| U | 2006 R | 21476 | 2.17.07. | 1.05.02. | 1.01 | 8.000,00 | 0,00 | 8.000,00 | 0,00 | 8.000,00 | 0,00 |
| U | 2006 R | 21489 | 2.16.01 | 1.05.10. | 1.04 | 7.032,00 | -92,00 | 6.940,00 | 6.940,00 | 0,00 | 0,00 |
| U | 2006 R | 21399 | 1.01.03.06. | 1.05.02. | 1.19.001 | 40,66 | 0,00 | 40,66 | 40,66 | 0,00 | 0,00 |
| U | 2006 R | 21404 | 1.01.02.03 | 1.05.04. | 1.12 | 1.246,23 | 0,00 | 1.246,23 | 0,00 | 1.246,23 | 0,00 |
| U | 2006 R | 21430 | 1.01.01 | 1.04.22. | 1.06 | 4.590,00 | 0,00 | 4.590,00 | 0,00 | 4.590,00 | 0,00 |
| U | 2006 R | 21433 | 1.01.02.01 | 2.10.01. | 1.06 | 21.240,00 | 0,00 | 21.240,00 | 21.240,00 | 0,00 | 0,00 |
| U | 2006 R | 20511 | 1.01.01 | 1.05.02. | 1.19.001 | 94,80 | 0,00 | 94,80 | 94,80 | 0,00 | 0,00 |
| U | 2006 R | 20358 | 1.01.01 | 1.05.03. | 1.19.001 | 715,74 | 0,00 | 715,74 | 619,66 | 96,08 | 0,00 |
| U | 2006 R | 20182 | 1.01.02.03 | 1.06.02. | 0.01 | 5.000,00 | 0,00 | 5.000,00 | 0,00 | 5.000,00 | 0,00 |
| U | 2006 R | 19677 | 2.15.01.02.02 | 1.03.02. | 1.17 | 0,03 | 0,00 | 0,03 | 0,03 | 0,00 | 0,00 |
| U | 2006 R | 19551 | 1.01.01 | 1.04.08. | 1.14 | 4.188,46 | 0,00 | 4.188,46 | 3.990,65 | 197,81 | 0,00 |
| U | 2006 R | 19561 | 2.02.01.03 | 2.12.01. | 1.07 | 17,80 | -17,80 | 0,00 | 0,00 | 0,00 | 0,00 |
| U | 2006 R | 18837 | 2.02.08.06 | 2.11.01. | 1.10 | 136.650,23 | 0,00 | 136.650,23 | 108.201,60 | 28.448,63 | 0,00 |
| U | 2006 R | 18693 | 1.01.02.03 | 2.10.02. | 1.18 | 1.151,96 | 0,00 | 1.151,96 | 856,20 | 295,76 | 0,00 |
| U | 2006 R | 18694 | 1.01.02.03 | 1.05.04. | 1.18 | 420,40 | 0,00 | 420,40 | 420,40 | 0,00 | 0,00 |
| U | 2006 R | 18594 | 1.01.02.01 | 1.05.08. | 0.01 | 11.302,01 | 0,00 | 11.302,01 | 8.747,42 | 2.554,59 | 0,00 |
| U | 2006 R | 16810 | 1.09.08.07 | 1.05.10. | 1.09 | 1.660,66 | -107,43 | 1.553,23 | 1.553,23 | 0,00 | 0,00 |
| U | 2006 R | 16507 | 2.02.01.03 | 1.05.03. | 1.07 | 1.618,80 | -1.618,80 | 0,00 | 0,00 | 0,00 | 0,00 |
| U | 2006 R | 16276 | 1.01.02.03 | 2.10.02. | 1.12 | 104,22 | 0,00 | 104,22 | 0,00 | 104,22 | 0,00 |
| U | 2006 R | 14642 | 1.01.02.03 | 2.10.02. | 1.07 | 224,45 | -224,45 | 0,00 | 0,00 | 0,00 | 0,00 |
| U | 2006 R | 14438 | 1.01.01 | 2.09.02. | 1.10 | 2.390,32 | 0,00 | 2.390,32 | 0,00 | 2.390,32 | 0,00 |
| U | 2006 R | 14008 | 0.01.01. | 1.03.15. | 0.01 | 1.690,00 | 0,00 | 1.690,00 | 0,00 | 1.690,00 | 0,00 |
| U | 2006 R | 13599 | 2.02.08.01 | 2.10.01. | 1.19.001 | 837.114,85 | 0,00 | 837.114,85 | 837.114,85 | 0,00 | 0,00 |
| U | 2006 R | 13163 | 2.15.01.08.01 | 1.05.02. | 1.06 | 7,00 | 0,00 | 7,00 | 0,00 | 0,00 | 7,00 |

| | | | | | | | | | | | | |
|---|--------|-------|---------------|----------|----------|--------------|------------|--------------|------------|-----------|------------|------|
| U | 2006 R | 11463 | 0.01.01. | 4.18.07. | 1.01 | 1.254,80 | 0,00 | 1.254,80 | 0,00 | 1.254,80 | 0,00 | 0,00 |
| U | 2006 R | 10763 | 1.01.01 | 1.04.17. | 1.07 | 19.044,00 | 0,00 | 19.044,00 | 9.522,00 | 7.935,00 | 1.587,00 | 0,00 |
| U | 2006 R | 10315 | 2.17.05. | 1.05.02. | 1.02 | 12,19 | -12,19 | 0,00 | 0,00 | 0,00 | 0,00 | 0,00 |
| U | 2006 R | 10373 | 2.02.08.01 | 2.10.01. | 1.19.001 | 225,22 | 0,00 | 225,22 | 225,22 | 0,00 | 0,00 | 0,00 |
| U | 2006 R | 10109 | 1.01.02.01 | 1.05.08. | 1.02 | 12.952,71 | 0,00 | 12.952,71 | 12.952,71 | 0,00 | 0,00 | 0,00 |
| U | 2006 R | 10026 | 2.02.01.03 | 2.09.01. | 1.07 | 420,00 | 0,00 | 420,00 | 0,00 | 420,00 | 0,00 | 0,00 |
| U | 2006 R | 8338 | 0.01.01. | 1.01.01. | 0.01 | 11.688,08 | -11.688,08 | 0,00 | 0,00 | 0,00 | 0,00 | 0,00 |
| U | 2006 R | 7815 | 1.11.01. | 1.05.02. | 1.10 | 936,18 | 0,00 | 936,18 | 0,00 | 936,18 | 0,00 | 0,00 |
| U | 2006 R | 7610 | 1.01.02.01 | 1.05.08. | 0.01 | 151.056,52 | 0,00 | 151.056,52 | 52.073,77 | 98.982,75 | 0,00 | 0,00 |
| U | 2006 R | 21920 | 1.01.02.03 | 2.10.02. | 1.10 | 85,74 | 0,00 | 85,74 | 0,00 | 85,74 | 0,00 | 0,00 |
| U | 2006 R | 21734 | 0.01.01. | 4.18.07. | 0.01 | 4.201,50 | 0,00 | 4.201,50 | 0,00 | 0,00 | 4.201,50 | 0,00 |
| U | 2006 R | 4666 | 1.02.06. | 2.10.04. | 1.01 | 55.300,09 | -49.452,73 | 5.847,36 | 5.847,36 | 0,00 | 0,00 | 0,00 |
| U | 2006 R | 5347 | 0.01.02. | 1.04.10. | 0.01 | 71.815,50 | -24.151,50 | 47.664,00 | 47.664,00 | 0,00 | 0,00 | 0,00 |
| U | 2006 R | 6103 | 1.11.01. | 1.05.04. | 1.06 | 400,00 | 0,00 | 400,00 | 0,00 | 400,00 | 0,00 | 0,00 |
| U | 2006 R | 21677 | 2.17.05. | 2.10.01. | 1.02 | 1.185,40 | -1.185,40 | 0,00 | 0,00 | 0,00 | 0,00 | 0,00 |
| U | 2006 R | 21683 | 1.01.01 | 1.04.06. | 1.07 | 3.472,34 | 0,00 | 3.472,34 | 1.157,33 | 2.315,01 | 0,00 | 0,00 |
| U | 2006 R | 21946 | 1.01.02.03 | 2.10.02. | 1.14 | 125,18 | 0,00 | 125,18 | 0,00 | 125,18 | 0,00 | 0,00 |
| U | 2006 R | 21954 | 0.01.01. | 1.03.03. | 0.01 | 1.084.504,47 | 0,00 | 1.084.504,47 | 984.873,20 | 0,00 | 99.631,27 | 0,00 |
| U | 2006 R | 21955 | 0.01.01. | 1.03.04. | 0.01 | 800.000,00 | 0,00 | 800.000,00 | 387.253,65 | 0,00 | 412.746,35 | 0,00 |
| U | 2006 R | 21956 | 0.01.01. | 1.03.05. | 0.01 | 42.917,14 | 0,00 | 42.917,14 | 0,00 | 0,00 | 42.917,14 | 0,00 |
| U | 2006 R | 21957 | 0.01.01. | 1.03.16. | 0.01 | 500.000,00 | 0,00 | 500.000,00 | 500.000,00 | 0,00 | 0,00 | 0,00 |
| U | 2006 R | 21976 | 1.01.02.03 | 2.10.02. | 1.10 | 30,64 | 0,00 | 30,64 | 0,00 | 30,64 | 0,00 | 0,00 |
| U | 2006 R | 22094 | 0.01.01. | 1.01.03. | 0.01 | 518,68 | 0,00 | 518,68 | 0,00 | 0,00 | 518,68 | 0,00 |
| U | 2006 R | 7959 | 0.01.01. | 4.18.07. | 1.04 | 0,16 | 0,00 | 0,16 | 0,16 | 0,00 | 0,00 | 0,00 |
| U | 2006 R | 9533 | 2.15.02.10.01 | 1.05.02. | 1.13 | 882,00 | -42,48 | 839,52 | 839,52 | 0,00 | 0,00 | 0,00 |
| U | 2006 R | 9347 | 1.01.01 | 1.04.22. | 1.07 | 1.860,00 | -420,00 | 1.440,00 | 1.440,00 | 0,00 | 0,00 | 0,00 |
| U | 2006 R | 9122 | 1.01.01 | 1.04.08. | 1.07 | 8.315,12 | 0,00 | 8.315,12 | 2.831,48 | 4.775,77 | 707,87 | 0,00 |
| U | 2006 R | 9076 | 1.01.02.01 | 1.05.02. | 1.01 | 158,37 | 0,00 | 158,37 | 158,37 | 0,00 | 0,00 | 0,00 |
| U | 2006 R | 8459 | 2.15.02.06.01 | 1.03.02. | 1.13 | 3.000,00 | 0,00 | 3.000,00 | 1.194,77 | 0,00 | 1.805,23 | 0,00 |
| U | 2006 R | 8511 | 1.01.01 | 1.04.04. | 1.08 | 1.008,00 | -288,00 | 720,00 | 720,00 | 0,00 | 0,00 | 0,00 |
| U | 2006 R | 12739 | 2.02.09.01 | 2.09.01. | 1.08 | 28.274,38 | 0,00 | 28.274,38 | 21.850,10 | 6.424,28 | 0,00 | 0,00 |
| U | 2006 R | 12648 | 1.13.01 | 1.05.08. | 1.10 | 0,50 | 0,00 | 0,50 | 0,00 | 0,50 | 0,00 | 0,00 |
| U | 2006 R | 12195 | 2.01.02 | 2.13.01. | 0.01 | 6.500,00 | 0,00 | 6.500,00 | 0,00 | 6.500,00 | 0,00 | 0,00 |
| U | 2006 R | 1017 | 2.15.02.06.01 | 1.03.02. | 1.13 | 2.000,00 | 0,00 | 2.000,00 | 2.000,00 | 0,00 | 0,00 | 0,00 |
| U | 2006 R | 1195 | 0.02.01. | 1.05.05. | 0.01 | 252,00 | -252,00 | 0,00 | 0,00 | 0,00 | 0,00 | 0,00 |
| U | 2006 R | 1627 | 1.01.01 | 1.04.08. | 1.07 | 1.996,92 | 0,00 | 1.996,92 | 1.331,28 | 665,64 | 0,00 | 0,00 |

| | | | | | | | | | | | | |
|---|--------|-------|---------------|----------|----------|------------|---------|------------|-----------|------------|--------|----------|
| U | 2006 R | 21535 | 2.01.02 | 1.05.01. | 1.08 | 395,95 | 0,00 | 395,95 | 0,00 | 0,00 | 0,00 | 395,95 |
| U | 2006 R | 21558 | 2.01.04.02 | 1.05.02. | 1.14 | 1.100,00 | 0,00 | 1.100,00 | 0,00 | 1.100,00 | 0,00 | 0,00 |
| U | 2006 R | 21559 | 2.01.04.02 | 1.05.01. | 1.14 | 183,99 | 0,00 | 183,99 | 0,00 | 183,99 | 0,00 | 0,00 |
| U | 2006 R | 21560 | 2.01.04.02 | 1.05.02. | 1.14 | 6.225,90 | 0,00 | 6.225,90 | 6.225,90 | 0,00 | 0,00 | 0,00 |
| U | 2006 R | 21561 | 2.01.04.02 | 1.05.02. | 1.14 | 153,60 | 0,00 | 153,60 | 153,60 | 0,00 | 0,00 | 0,00 |
| U | 2006 R | 21584 | 2.01.05.01 | 1.05.07. | 1.14 | 11.242,68 | 0,00 | 11.242,68 | 0,00 | 11.242,68 | 0,00 | 0,00 |
| U | 2006 R | 21347 | 2.02.15.04 | 1.05.02. | 1.19.001 | 305,22 | -305,22 | 0,00 | 0,00 | 0,00 | 0,00 | 0,00 |
| U | 2006 R | 21360 | 0.01.01. | 4.18.08. | 0.01 | 5,00 | 0,00 | 5,00 | 0,00 | 0,00 | 0,00 | 5,00 |
| U | 2006 R | 21253 | 1.01.02.03 | 1.05.04. | 1.11 | 2.127,00 | 0,00 | 2.127,00 | 2.127,00 | 0,00 | 0,00 | 0,00 |
| U | 2006 R | 21338 | 1.01.01 | 1.04.02. | 1.19.001 | 406,98 | 0,00 | 406,98 | 406,98 | 0,00 | 0,00 | 0,00 |
| U | 2006 R | 21071 | 1.01.02.03 | 1.05.04. | 1.02 | 4.000,00 | 0,00 | 4.000,00 | 4.000,00 | 0,00 | 0,00 | 0,00 |
| U | 2006 R | 21072 | 1.01.02.03 | 2.10.02. | 1.02 | 4.210,85 | 0,00 | 4.210,85 | 990,01 | 2.813,36 | 407,48 | 0,00 |
| U | 2006 R | 20787 | 1.01.02.03 | 2.10.02. | 1.12 | 620,77 | -620,77 | 0,00 | 0,00 | 0,00 | 0,00 | 0,00 |
| U | 2006 R | 20658 | 2.02.10. | 1.05.08. | 1.05 | 4.150,31 | 0,00 | 4.150,31 | 4.150,31 | 0,00 | 0,00 | 0,00 |
| U | 2006 R | 20572 | 2.15.02.04.01 | 1.05.01. | 1.17 | 0,01 | 0,00 | 0,01 | 0,00 | 0,01 | 0,00 | 0,00 |
| U | 2006 R | 20588 | 1.01.02.02.10 | 1.05.02. | 1.17 | 9,10 | 0,00 | 9,10 | 0,00 | 0,00 | 0,00 | 9,10 |
| U | 2006 R | 739 | 0.01.03. | 2.09.02. | 0.01 | 1.836,00 | 0,00 | 1.836,00 | 0,00 | 0,00 | 0,00 | 1.836,00 |
| U | 2005 R | 10119 | 0.01.01. | 1.04.03. | 0.01 | 33,97 | -33,97 | 0,00 | 0,00 | 0,00 | 0,00 | 0,00 |
| U | 2005 R | 10118 | 2.15.02.03.01 | 1.05.08. | 1.17 | 204,72 | 0,00 | 204,72 | 0,00 | 204,72 | 0,00 | 0,00 |
| U | 2005 R | 3116 | 1.02.01. | 2.11.02. | 1.10 | 515.000,00 | 0,00 | 515.000,00 | 0,00 | 515.000,00 | 0,00 | 0,00 |
| U | 2005 R | 11704 | 1.01.02.01 | 1.05.02. | 1.10 | 190,71 | 0,00 | 190,71 | 0,00 | 190,71 | 0,00 | 0,00 |
| U | 2005 R | 6441 | 0.01.01. | 1.04.07. | 0.01 | 103,34 | -103,34 | 0,00 | 0,00 | 0,00 | 0,00 | 0,00 |
| U | 2005 R | 6465 | 0.01.01. | 1.04.07. | 0.01 | 152,18 | -152,18 | 0,00 | 0,00 | 0,00 | 0,00 | 0,00 |
| U | 2005 R | 22545 | 2.15.02.04.01 | 1.03.02. | 1.17 | 19.780,95 | 0,00 | 19.780,95 | 10.593,95 | 9.187,00 | 0,00 | 0,00 |
| U | 2005 R | 19282 | 2.15.02.05.02 | 1.03.02. | 1.15 | 4.998,04 | 0,00 | 4.998,04 | 0,00 | 4.998,04 | 0,00 | 0,00 |
| U | 2005 R | 18404 | 0.01.01. | 1.04.22. | 0.01 | 270,00 | 0,00 | 270,00 | 0,00 | 270,00 | 0,00 | 0,00 |
| U | 2005 R | 18252 | 2.15.02.03.01 | 1.03.02. | 1.17 | 15.086,74 | 0,00 | 15.086,74 | 0,00 | 15.086,74 | 0,00 | 0,00 |
| U | 2005 R | 18271 | 2.18.01. | 1.05.08. | 1.17 | 400,05 | 0,00 | 400,05 | 0,00 | 400,05 | 0,00 | 0,00 |
| U | 2005 R | 18272 | 2.15.02.03.01 | 1.05.08. | 1.17 | 385,98 | 0,00 | 385,98 | 0,00 | 385,98 | 0,00 | 0,00 |
| U | 2005 R | 17354 | 1.01.01 | 1.04.25. | 1.18 | 5.446,73 | 0,00 | 5.446,73 | 4.300,05 | 1.146,68 | 0,00 | 0,00 |
| U | 2005 R | 17355 | 1.01.01 | 1.03.12. | 1.19.001 | 3.598,92 | 0,00 | 3.598,92 | 2.908,92 | 0,00 | 690,00 | 0,00 |
| U | 2005 R | 17365 | 1.01.02.01 | 2.10.01. | 1.10 | 774,69 | 0,00 | 774,69 | 0,00 | 774,69 | 0,00 | 0,00 |
| U | 2005 R | 22866 | 1.01.02.03 | 1.05.04. | 1.12 | 418,44 | 0,00 | 418,44 | 0,00 | 418,44 | 0,00 | 0,00 |
| U | 2005 R | 19329 | 0.01.01. | 1.03.05. | 0.01 | 82.302,43 | 0,00 | 82.302,43 | 0,00 | 82.302,43 | 0,00 | 0,00 |
| U | 2005 R | 17303 | 2.15.05.04 | 1.05.02. | 1.17 | 22,98 | 0,00 | 22,98 | 0,00 | 22,98 | 0,00 | 0,00 |
| U | 2005 R | 3758 | 2.15.02.06.01 | 1.03.02. | 1.13 | 27.143,31 | 0,00 | 27.143,31 | 303,94 | 26.839,37 | 0,00 | 0,00 |

| | | | | | | | | | | | | |
|---|--------|-------|---------------|----------|----------|------------|------------|------------|-----------|------------|----------|------|
| U | 2005 R | 19209 | 2.15.01.02.01 | 1.05.01. | 1.17 | 399,61 | 0,00 | 399,61 | 0,00 | 399,61 | 0,00 | 0,00 |
| U | 2005 R | 7780 | 1.01.01 | 1.04.04. | 1.14 | 1.000,00 | 0,00 | 1.000,00 | 1.000,00 | 0,00 | 0,00 | 0,00 |
| U | 2005 R | 7793 | 0.01.01. | 1.04.15. | 0.01 | 234,31 | 0,00 | 234,31 | 0,00 | 234,31 | 0,00 | 0,00 |
| U | 2005 R | 12203 | 1.01.01 | 1.04.22. | 1.06 | 10.296,00 | -10.296,00 | 0,00 | 0,00 | 0,00 | 0,00 | 0,00 |
| U | 2005 R | 15302 | 2.15.01.02.01 | 1.05.01. | 1.17 | 262,84 | 0,00 | 262,84 | 0,00 | 262,84 | 0,00 | 0,00 |
| U | 2005 R | 15311 | 2.15.01.02.01 | 1.05.01. | 1.17 | 247,22 | 0,00 | 247,22 | 0,00 | 247,22 | 0,00 | 0,00 |
| U | 2005 R | 15317 | 2.15.02.09.01 | 1.05.01. | 1.17 | 299,38 | 0,00 | 299,38 | 0,00 | 299,38 | 0,00 | 0,00 |
| U | 2005 R | 15319 | 2.15.02.09.01 | 1.05.01. | 1.17 | 200,85 | 0,00 | 200,85 | 0,00 | 200,85 | 0,00 | 0,00 |
| U | 2005 R | 15841 | 2.15.02.12.01 | 1.03.02. | 1.13 | 20.412,76 | 0,00 | 20.412,76 | 8.877,61 | 11.535,15 | 0,00 | 0,00 |
| U | 2005 R | 15843 | 2.15.02.05.01 | 1.03.02. | 1.13 | 8.063,58 | 0,00 | 8.063,58 | 0,00 | 8.063,58 | 0,00 | 0,00 |
| U | 2005 R | 15848 | 2.15.02.06.01 | 1.03.02. | 1.13 | 28.853,44 | 0,00 | 28.853,44 | 13.140,22 | 15.713,22 | 0,00 | 0,00 |
| U | 2005 R | 15661 | 1.01.02.01 | 2.10.02. | 1.03 | 44,23 | 0,00 | 44,23 | 0,00 | 44,23 | 0,00 | 0,00 |
| U | 2005 R | 19612 | 0.01.01. | 4.18.07. | 1.11 | 882,01 | 0,00 | 882,01 | 0,00 | 882,01 | 0,00 | 0,00 |
| U | 2005 R | 19613 | 0.01.01. | 4.18.07. | 1.11 | 840,37 | 0,00 | 840,37 | 0,00 | 840,37 | 0,00 | 0,00 |
| U | 2005 R | 19614 | 0.01.01. | 4.18.07. | 1.11 | 652,86 | 0,00 | 652,86 | 0,00 | 652,86 | 0,00 | 0,00 |
| U | 2005 R | 23571 | 1.01.02.03 | 2.10.02. | 1.10 | 515,50 | 0,00 | 515,50 | 0,00 | 515,50 | 0,00 | 0,00 |
| U | 2005 R | 23293 | 1.02.01. | 1.04.09. | 0.01 | 343.198,39 | 0,00 | 343.198,39 | 0,00 | 343.198,39 | 0,00 | 0,00 |
| U | 2005 R | 22473 | 2.05.02. | 1.03.02. | 1.19.001 | 20.637,92 | 0,00 | 20.637,92 | 0,00 | 20.637,92 | 0,00 | 0,00 |
| U | 2005 R | 21548 | 0.01.01. | 4.18.07. | 1.11 | 1.525,09 | 0,00 | 1.525,09 | 0,00 | 1.525,09 | 0,00 | 0,00 |
| U | 2005 R | 21678 | 1.01.01 | 1.04.08. | 0.01 | 7.358,40 | 0,00 | 7.358,40 | 3.787,20 | 3.571,20 | 0,00 | 0,00 |
| U | 2005 R | 22592 | 1.01.02.03 | 2.10.02. | 1.18 | 34,76 | 0,00 | 34,76 | 34,76 | 0,00 | 0,00 | 0,00 |
| U | 2005 R | 23893 | 2.15.02.03.01 | 1.03.04. | 1.17 | 1.394,58 | 0,00 | 1.394,58 | 0,00 | 1.394,58 | 0,00 | 0,00 |
| U | 2005 R | 23906 | 2.15.02.05.01 | 1.03.03. | 1.13 | 24.141,94 | 0,00 | 24.141,94 | 9.433,39 | 14.708,55 | 0,00 | 0,00 |
| U | 2005 R | 52 | 0.01.01. | 1.04.17. | 0.01 | 360,29 | 0,00 | 360,29 | 0,00 | 360,29 | 0,00 | 0,00 |
| U | 2005 R | 21607 | 0.01.01. | 1.03.04. | 0.01 | 8.150,00 | -8.150,00 | 0,00 | 0,00 | 0,00 | 0,00 | 0,00 |
| U | 2005 R | 21650 | 0.01.01. | 1.04.18. | 0.01 | 3.278,62 | 0,00 | 3.278,62 | 0,00 | 3.278,62 | 3.278,62 | 0,00 |
| U | 2005 R | 21658 | 0.01.01. | 1.04.21. | 0.01 | 9.658,01 | 0,00 | 9.658,01 | 0,00 | 9.658,01 | 9.658,01 | 0,00 |
| U | 2005 R | 21664 | 0.01.01. | 1.04.17. | 0.01 | 2.641,51 | 0,00 | 2.641,51 | 0,00 | 2.641,51 | 2.641,51 | 0,00 |
| U | 2005 R | 21026 | 1.01.02.01 | 1.05.02. | 1.19.001 | 280,00 | 0,00 | 280,00 | 280,00 | 0,00 | 0,00 | 0,00 |
| U | 2005 R | 23800 | 0.01.01. | 1.04.02. | 0.01 | 5,70 | -5,70 | 0,00 | 0,00 | 0,00 | 0,00 | 0,00 |
| U | 2005 R | 23801 | 0.01.01. | 1.04.02. | 0.01 | 9,67 | -9,67 | 0,00 | 0,00 | 0,00 | 0,00 | 0,00 |
| U | 2005 R | 23823 | 0.01.01. | 1.01.01. | 0.01 | 4.000,00 | -4.000,00 | 0,00 | 0,00 | 0,00 | 0,00 | 0,00 |
| U | 2005 R | 23828 | 2.15.02.05.01 | 1.03.02. | 1.14 | 4.936,09 | 0,00 | 4.936,09 | 0,00 | 4.936,09 | 0,00 | 0,00 |
| U | 2005 R | 21967 | 1.01.02.03 | 2.10.02. | 1.08 | 283,15 | 0,00 | 283,15 | 0,00 | 283,15 | 0,00 | 0,00 |
| U | 2005 R | 23555 | 1.01.01 | 1.04.14. | 1.04 | 1.575,00 | 0,00 | 1.575,00 | 1.575,00 | 0,00 | 0,00 | 0,00 |
| U | 2005 R | 18475 | 2.15.02.09.01 | 1.05.01. | 1.17 | 156,47 | 0,00 | 156,47 | 0,00 | 156,47 | 0,00 | 0,00 |

| | | | | | | | | | | | | |
|---|--------|-------|---------------|----------|----------|------------|-----------|------------|-----------|-----------|-----------|------|
| U | 2005 R | 18476 | 2.15.02.09.01 | 1.05.01. | 1.17 | 305,66 | 0,00 | 305,66 | 0,00 | 305,66 | 0,00 | 0,00 |
| U | 2005 R | 18477 | 2.15.02.09.01 | 1.05.01. | 1.17 | 81,69 | 0,00 | 81,69 | 0,00 | 81,69 | 0,00 | 0,00 |
| U | 2005 R | 18478 | 2.15.02.09.01 | 1.05.01. | 1.17 | 170,14 | 0,00 | 170,14 | 0,00 | 170,14 | 0,00 | 0,00 |
| U | 2005 R | 18479 | 2.15.02.09.01 | 1.05.01. | 1.17 | 303,84 | 0,00 | 303,84 | 0,00 | 303,84 | 0,00 | 0,00 |
| U | 2005 R | 18101 | 1.01.02.03 | 2.10.02. | 1.12 | 410,95 | 0,00 | 410,95 | 0,00 | 410,95 | 0,00 | 0,00 |
| U | 2005 R | 18102 | 1.01.02.03 | 2.10.02. | 1.12 | 408,62 | -408,62 | 0,00 | 0,00 | 0,00 | 0,00 | 0,00 |
| U | 2005 R | 18202 | 0.01.01. | 1.04.14. | 0.01 | 5.544,00 | -5.544,00 | 0,00 | 0,00 | 0,00 | 0,00 | 0,00 |
| U | 2005 R | 18182 | 1.01.02.01 | 1.05.08. | 1.05 | 13.533,50 | 0,00 | 13.533,50 | 13.533,50 | 0,00 | 0,00 | 0,00 |
| U | 2005 R | 18241 | 2.15.02.08.01 | 1.03.03. | 1.17 | 11.168,27 | 0,00 | 11.168,27 | 0,00 | 11.168,27 | 0,00 | 0,00 |
| U | 2005 R | 18242 | 2.15.02.08.01 | 1.03.03. | 1.17 | 12.079,21 | 0,00 | 12.079,21 | 293,83 | 11.785,38 | 0,00 | 0,00 |
| U | 2005 R | 18244 | 2.15.02.08.01 | 1.03.03. | 1.17 | 29.125,02 | 0,00 | 29.125,02 | 116,48 | 29.008,54 | 0,00 | 0,00 |
| U | 2005 R | 18246 | 2.15.02.04.01 | 1.03.03. | 1.17 | 9.063,62 | 0,00 | 9.063,62 | 0,00 | 9.063,62 | 0,00 | 0,00 |
| U | 2005 R | 18249 | 2.15.02.03.01 | 1.03.03. | 1.17 | 13.908,28 | 0,00 | 13.908,28 | 1.754,22 | 12.154,06 | 0,00 | 0,00 |
| U | 2005 R | 18250 | 2.15.02.03.01 | 1.03.03. | 1.17 | 12.469,65 | 0,00 | 12.469,65 | 583,22 | 11.886,43 | 0,00 | 0,00 |
| U | 2005 R | 18251 | 2.15.02.03.01 | 1.03.02. | 1.17 | 19.974,54 | 0,00 | 19.974,54 | 0,00 | 19.974,54 | 0,00 | 0,00 |
| U | 2005 R | 13553 | 2.15.01.02.01 | 1.05.01. | 1.17 | 210,83 | 0,00 | 210,83 | 0,00 | 210,83 | 0,00 | 0,00 |
| U | 2005 R | 13555 | 2.15.01.02.01 | 1.05.01. | 1.17 | 179,66 | 0,00 | 179,66 | 0,00 | 179,66 | 0,00 | 0,00 |
| U | 2005 R | 13558 | 2.15.01.02.01 | 1.05.01. | 1.17 | 152,70 | 0,00 | 152,70 | 0,00 | 152,70 | 0,00 | 0,00 |
| U | 2005 R | 13559 | 2.15.01.02.01 | 1.05.01. | 1.17 | 173,05 | 0,00 | 173,05 | 0,00 | 173,05 | 0,00 | 0,00 |
| U | 2005 R | 13561 | 2.15.01.02.01 | 1.05.01. | 1.17 | 160,29 | 0,00 | 160,29 | 0,00 | 160,29 | 0,00 | 0,00 |
| U | 2005 R | 14567 | 0.01.01. | 1.04.19. | 0.01 | 1.008,00 | 0,00 | 1.008,00 | 0,00 | 1.008,00 | 0,00 | 0,00 |
| U | 2005 R | 12830 | 0.01.01. | 1.04.07. | 0.01 | 33,89 | -33,89 | 0,00 | 0,00 | 0,00 | 0,00 | 0,00 |
| U | 2005 R | 11526 | 2.02.08.02 | 2.10.01. | 1.10 | 128.476,32 | 0,00 | 128.476,32 | 82.591,92 | 45.884,40 | 0,00 | 0,00 |
| U | 2005 R | 11560 | 0.01.01. | 2.09.01. | 0.01 | 2.064,00 | -2.064,00 | 0,00 | 0,00 | 0,00 | 0,00 | 0,00 |
| U | 2005 R | 11786 | 0.01.01. | 1.04.19. | 0.01 | 1.527,36 | 0,00 | 1.527,36 | 0,00 | 1.527,36 | 0,00 | 0,00 |
| U | 2005 R | 9357 | 2.15.01.02.01 | 1.05.01. | 1.17 | 331,73 | 0,00 | 331,73 | 0,00 | 331,73 | 0,00 | 0,00 |
| U | 2005 R | 10541 | 2.02.08.01 | 2.10.01. | 1.19.001 | 11.317,50 | 0,00 | 11.317,50 | 0,00 | 0,00 | 11.317,50 | 0,00 |
| U | 2005 R | 14635 | 2.02.08.01 | 2.10.01. | 1.19.001 | 337,84 | 0,00 | 337,84 | 337,84 | 0,00 | 0,00 | 0,00 |
| U | 2005 R | 14652 | 1.01.02.01 | 1.05.08. | 1.08 | 20.068,42 | 0,00 | 20.068,42 | 0,00 | 20.068,42 | 0,00 | 0,00 |
| U | 2005 R | 15050 | 0.01.01. | 2.09.03. | 0.01 | 3.000,00 | -3.000,00 | 0,00 | 0,00 | 0,00 | 0,00 | 0,00 |
| U | 2005 R | 10354 | 2.15.01.02.01 | 1.05.01. | 1.17 | 226,57 | 0,00 | 226,57 | 0,00 | 226,57 | 0,00 | 0,00 |
| U | 2005 R | 10358 | 2.15.01.02.01 | 1.05.01. | 1.17 | 163,71 | 0,00 | 163,71 | 0,00 | 163,71 | 0,00 | 0,00 |
| U | 2005 R | 10360 | 2.15.01.02.01 | 1.05.01. | 1.17 | 104,46 | 0,00 | 104,46 | 0,00 | 104,46 | 0,00 | 0,00 |
| U | 2005 R | 10361 | 2.15.01.02.01 | 1.05.01. | 1.17 | 288,40 | 0,00 | 288,40 | 0,00 | 288,40 | 0,00 | 0,00 |
| U | 2005 R | 10363 | 2.15.01.02.01 | 1.05.01. | 1.17 | 160,73 | 0,00 | 160,73 | 0,00 | 160,73 | 0,00 | 0,00 |
| U | 2005 R | 10365 | 2.15.01.02.01 | 1.05.01. | 1.17 | 80,37 | 0,00 | 80,37 | 0,00 | 80,37 | 0,00 | 0,00 |

| | | | | | | | | | | | | | |
|---|------|---|-------|---------------|----------|----------|-----------|-----------|-----------|----------|-----------|------|-----------|
| U | 2005 | R | 10373 | 2.01.02 | 1.05.01. | 0.01 | 148,16 | 0,00 | 148,16 | 0,00 | 148,16 | 0,00 | 0,00 |
| U | 2005 | R | 2910 | 2.02.01.01 | 2.10.01. | 1.07 | 13.440,00 | 0,00 | 13.440,00 | 0,00 | 13.440,00 | 0,00 | 13.440,00 |
| U | 2005 | R | 17915 | 0.01.01. | 1.04.19. | 0.01 | 263,09 | 0,00 | 263,09 | 0,00 | 263,09 | 0,00 | 0,00 |
| U | 2005 | R | 2850 | 0.01.01. | 1.01.01. | 0.01 | 3.099,53 | -3.099,53 | 0,00 | 0,00 | 0,00 | 0,00 | 0,00 |
| U | 2005 | R | 2852 | 0.01.01. | 1.01.01. | 0.01 | 1.377,61 | -1.377,61 | 0,00 | 0,00 | 0,00 | 0,00 | 0,00 |
| U | 2005 | R | 24021 | 0.01.01. | 4.18.07. | 1.10 | 454,89 | 0,00 | 454,89 | 0,00 | 454,89 | 0,00 | 0,00 |
| U | 2005 | R | 24006 | 0.01.01. | 4.18.08. | 0.01 | 5.007,94 | 0,00 | 5.007,94 | 0,00 | 5.007,94 | 0,00 | 0,00 |
| U | 2005 | R | 3849 | 1.01.01 | 1.04.07. | 1.12 | 18,00 | 0,00 | 18,00 | 0,00 | 0,00 | 0,00 | 18,00 |
| U | 2005 | R | 15320 | 2.15.01.02.01 | 1.05.01. | 1.17 | 232,24 | 0,00 | 232,24 | 0,00 | 232,24 | 0,00 | 0,00 |
| U | 2005 | R | 15349 | 0.01.01. | 1.04.17. | 0.01 | 708,00 | 0,00 | 708,00 | 0,00 | 708,00 | 0,00 | 0,00 |
| U | 2005 | R | 17016 | 0.01.01. | 1.04.10. | 0.01 | 6.250,26 | -6.250,26 | 0,00 | 0,00 | 0,00 | 0,00 | 0,00 |
| U | 2005 | R | 15799 | 2.15.02.02.02 | 1.03.02. | 1.14 | 1.521,81 | 0,00 | 1.521,81 | 0,00 | 1.521,81 | 0,00 | 0,00 |
| U | 2005 | R | 15818 | 2.15.02.05.01 | 1.03.02. | 1.13 | 9.788,46 | 0,00 | 9.788,46 | 0,00 | 9.788,46 | 0,00 | 0,00 |
| U | 2005 | R | 15840 | 2.15.02.08.01 | 1.03.02. | 1.17 | 17.345,02 | 0,00 | 17.345,02 | 84,23 | 17.260,79 | 0,00 | 0,00 |
| U | 2005 | R | 19634 | 0.01.01. | 4.18.07. | 1.11 | 724,93 | 0,00 | 724,93 | 0,00 | 724,93 | 0,00 | 0,00 |
| U | 2005 | R | 19708 | 2.01.02 | 1.05.01. | 0.01 | 400,42 | 0,00 | 400,42 | 0,00 | 400,42 | 0,00 | 0,00 |
| U | 2005 | R | 19709 | 2.01.02 | 1.05.01. | 0.01 | 454,45 | 0,00 | 454,45 | 0,00 | 454,45 | 0,00 | 0,00 |
| U | 2005 | R | 19434 | 1.01.01 | 1.04.07. | 1.12 | 20,00 | 0,00 | 20,00 | 0,00 | 0,00 | 0,00 | 20,00 |
| U | 2005 | R | 19446 | 1.09.04 | 1.04.14. | 1.07 | 1.891,92 | -0,16 | 1.891,76 | 1.891,76 | 0,00 | 0,00 | 0,00 |
| U | 2005 | R | 18991 | 2.15.01.02.02 | 1.03.02. | 1.17 | 12.614,50 | 0,00 | 12.614,50 | 166,66 | 12.447,84 | 0,00 | 0,00 |
| U | 2005 | R | 19046 | 1.01.02.01 | 1.05.06. | 1.10 | 15.216,00 | 0,00 | 15.216,00 | 0,00 | 15.216,00 | 0,00 | 0,00 |
| U | 2005 | R | 20532 | 2.01.04.02 | 1.06.01. | 1.14 | 2.778,65 | 0,00 | 2.778,65 | 1.657,92 | 1.120,73 | 0,00 | 0,00 |
| U | 2005 | R | 20977 | 2.15.02.06.01 | 1.03.02. | 1.13 | 13.679,87 | 0,00 | 13.679,87 | 0,00 | 13.679,87 | 0,00 | 0,00 |
| U | 2005 | R | 20790 | 2.15.05.04 | 1.05.02. | 1.17 | 31,55 | 0,00 | 31,55 | 0,00 | 31,55 | 0,00 | 0,00 |
| U | 2005 | R | 21220 | 0.02.02. | 1.05.06. | 0.01 | 11.400,00 | 0,00 | 11.400,00 | 0,00 | 11.400,00 | 0,00 | 0,00 |
| U | 2005 | R | 21257 | 0.01.01. | 1.04.15. | 0.01 | 728,35 | 0,00 | 728,35 | 0,00 | 728,35 | 0,00 | 0,00 |
| U | 2005 | R | 22467 | 2.02.08.01 | 1.03.03. | 1.19.001 | 1.917,81 | 0,00 | 1.917,81 | 1.054,80 | 863,01 | 0,00 | 0,00 |
| U | 2005 | R | 23566 | 2.01.04.01 | 1.05.02. | 1.10 | 39,26 | 0,00 | 39,26 | 0,00 | 39,26 | 0,00 | 0,00 |
| U | 2005 | R | 23569 | 1.01.01 | 1.04.02. | 1.10 | 237,00 | 0,00 | 237,00 | 0,00 | 237,00 | 0,00 | 0,00 |
| U | 2005 | R | 12835 | 0.01.01. | 1.04.07. | 0.01 | 54,18 | -54,18 | 0,00 | 0,00 | 0,00 | 0,00 | 0,00 |
| U | 2005 | R | 12492 | 2.15.01.02.01 | 1.05.01. | 1.17 | 74,51 | 0,00 | 74,51 | 0,00 | 74,51 | 0,00 | 0,00 |
| U | 2005 | R | 12494 | 2.15.01.02.01 | 1.05.01. | 1.17 | 92,09 | 0,00 | 92,09 | 0,00 | 92,09 | 0,00 | 0,00 |
| U | 2005 | R | 12234 | 2.02.07. | 1.05.01. | 1.07 | 1.022,50 | 0,00 | 1.022,50 | 0,00 | 0,00 | 0,00 | 1.022,50 |
| U | 2005 | R | 12500 | 2.15.01.02.01 | 1.05.01. | 1.17 | 62,57 | 0,00 | 62,57 | 0,00 | 62,57 | 0,00 | 0,00 |
| U | 2005 | R | 11339 | 2.15.02.03.01 | 1.05.08. | 1.17 | 9.035,03 | 0,00 | 9.035,03 | 0,00 | 9.035,03 | 0,00 | 0,00 |
| U | 2005 | R | 11367 | 2.02.03.01 | 1.05.09. | 1.09 | 19,40 | 0,00 | 19,40 | 0,00 | 19,40 | 0,00 | 0,00 |

| | | | | | | | | | | | | | | |
|---|------|---|----------|---------------|----------|------|--------------|------------|--------------|--------|--------------|-------|------|------|
| U | 2005 | R | 11369 | 2.02.03.01 | 1.05.09. | 1.09 | 33,65 | 0,00 | 33,65 | 0,00 | 0,00 | 33,65 | 0,00 | 0,00 |
| U | 2005 | R | 11256 | 2.15.02.02.02 | 1.04.19. | 1.14 | 7,75 | -7,75 | 0,00 | 0,00 | 0,00 | 0,00 | 0,00 | 0,00 |
| U | 2005 | R | 8943 | 1.01.01 | 1.04.02. | 1.14 | 1,88 | -1,88 | 0,00 | 0,00 | 0,00 | 0,00 | 0,00 | 0,00 |
| U | 2005 | R | 18103 | 1.01.02.01 | 2.10.02. | 1.12 | 471,49 | -471,49 | 0,00 | 0,00 | 0,00 | 0,00 | 0,00 | 0,00 |
| U | 2005 | R | 17086 | 1.01.02.03 | 2.10.02. | 1.07 | 2.736,74 | -2.736,74 | 0,00 | 0,00 | 0,00 | 0,00 | 0,00 | 0,00 |
| U | 2005 | R | 18058 | 0.01.01. | 4.18.07. | 1.11 | 1.683,91 | 0,00 | 1.683,91 | 0,00 | 1.683,91 | 0,00 | 0,00 | 0,00 |
| U | 2005 | R | 16698 | 1.01.02.01 | 2.10.02. | 1.18 | 14,95 | 0,00 | 14,95 | 14,95 | 0,00 | 0,00 | 0,00 | 0,00 |
| U | 2005 | R | 18048 | 0.01.01. | 1.04.07. | 0.01 | 490,42 | -490,42 | 0,00 | 0,00 | 0,00 | 0,00 | 0,00 | 0,00 |
| U | 2005 | R | 17392 | 2.15.02.01.01 | 1.05.04. | 1.06 | 112,50 | -112,50 | 0,00 | 0,00 | 0,00 | 0,00 | 0,00 | 0,00 |
| U | 2005 | R | 16178 | 0.01.01. | 1.03.16. | 0.01 | 2.965.708,27 | 0,00 | 2.965.708,27 | 0,00 | 2.965.708,27 | 0,00 | 0,00 | 0,00 |
| U | 2005 | R | 243 | 1.01.02.01 | 2.10.02. | 1.07 | 173,23 | -173,23 | 0,00 | 0,00 | 0,00 | 0,00 | 0,00 | 0,00 |
| U | 2005 | R | 18681 | 2.15.01.02.01 | 1.05.01. | 1.17 | 62,50 | 0,00 | 62,50 | 0,00 | 62,50 | 0,00 | 0,00 | 0,00 |
| U | 2005 | R | 18682 | 2.15.01.02.01 | 1.05.01. | 1.17 | 152,69 | 0,00 | 152,69 | 0,00 | 152,69 | 0,00 | 0,00 | 0,00 |
| U | 2005 | R | 1441 | 0.01.01. | 1.04.17. | 0.01 | 1.115,54 | 0,00 | 1.115,54 | 0,00 | 1.115,54 | 0,00 | 0,00 | 0,00 |
| U | 2005 | R | 1721 | 0.01.01. | 1.04.23. | 0.01 | 150,34 | 0,00 | 150,34 | 0,00 | 150,34 | 0,00 | 0,00 | 0,00 |
| U | 2005 | R | 1592 | 0.01.01. | 1.04.15. | 0.01 | 343,16 | 0,00 | 343,16 | 0,00 | 343,16 | 0,00 | 0,00 | 0,00 |
| U | 2004 | R | 141124 | 0.01.01. | 1.04.22. | 0.01 | 5.544,00 | -5.544,00 | 0,00 | 0,00 | 0,00 | 0,00 | 0,00 | 0,00 |
| U | 2004 | R | 141221 | 0.01.01. | 2.09.01. | 0.01 | 2.676,00 | 0,00 | 2.676,00 | 0,00 | 2.676,00 | 0,00 | 0,00 | 0,00 |
| U | 2004 | R | 11040944 | 0.01.01. | 4.18.08. | 1.10 | 283,08 | 0,00 | 283,08 | 0,00 | 283,08 | 0,00 | 0,00 | 0,00 |
| U | 2004 | R | 11040802 | 0.01.01. | 4.18.08. | 1.10 | 1.744,59 | 0,00 | 1.744,59 | 0,00 | 1.744,59 | 0,00 | 0,00 | 0,00 |
| U | 2004 | R | 11040089 | 0.01.01. | 4.18.02. | 1.10 | 42,41 | 0,00 | 42,41 | 0,00 | 42,41 | 0,00 | 0,00 | 0,00 |
| U | 2004 | R | 141231 | 0.01.01. | 1.03.03. | 0.01 | 55.054,00 | 0,00 | 55.054,00 | 0,00 | 55.054,00 | 0,00 | 0,00 | 0,00 |
| U | 2004 | R | 141275 | 0.01.01. | 1.02.01. | 0.01 | 213.555,00 | 0,00 | 213.555,00 | 0,00 | 213.555,00 | 0,00 | 0,00 | 0,00 |
| U | 2004 | R | 141262 | 0.01.01. | 1.04.06. | 0.01 | 13.272,72 | -13.272,72 | 0,00 | 0,00 | 0,00 | 0,00 | 0,00 | 0,00 |
| U | 2004 | R | 20249999 | 1.01.01 | 1.07.02. | 1.16 | 6.000,00 | 0,00 | 6.000,00 | 0,00 | 6.000,00 | 0,00 | 0,00 | 0,00 |
| U | 2004 | R | 10941101 | 2.02.03.01 | 1.05.09. | 1.09 | 49,12 | 0,00 | 49,12 | 0,00 | 49,12 | 0,00 | 0,00 | 0,00 |
| U | 2004 | R | 11040938 | 1.01.01 | 1.04.14. | 1.10 | 592,00 | 0,00 | 592,00 | 0,00 | 592,00 | 0,00 | 0,00 | 0,00 |
| U | 2004 | R | 10941167 | 2.15.01.10.01 | 1.05.09. | 1.09 | 23,10 | 0,00 | 23,10 | 0,00 | 23,10 | 0,00 | 0,00 | 0,00 |
| U | 2004 | R | 10541338 | 0.01.01. | 4.18.08. | 1.05 | 5,90 | 0,00 | 5,90 | 0,00 | 5,90 | 0,00 | 0,00 | 0,00 |
| U | 2004 | R | 10541337 | 0.01.01. | 4.18.08. | 1.05 | 4.693,35 | 0,00 | 4.693,35 | 0,00 | 4.693,35 | 0,00 | 0,00 | 0,00 |
| U | 2004 | R | 20240273 | 1.01.02.01 | 1.05.02. | 1.15 | 311,27 | 0,00 | 311,27 | 311,27 | 0,00 | 0,00 | 0,00 | 0,00 |
| U | 2004 | R | 20240275 | 1.01.01 | 1.04.04. | 1.15 | 446,50 | -264,00 | 182,50 | 182,50 | 0,00 | 0,00 | 0,00 | 0,00 |
| U | 2004 | R | 20240959 | 2.15.05.02 | 1.05.02. | 1.14 | 3.000,00 | -3.000,00 | 0,00 | 0,00 | 0,00 | 0,00 | 0,00 | 0,00 |
| U | 2004 | R | 20243268 | 2.15.01.03.01 | 1.06.02. | 1.13 | 10.000,00 | 0,00 | 10.000,00 | 0,00 | 10.000,00 | 0,00 | 0,00 | 0,00 |
| U | 2004 | R | 141136 | 0.01.01. | 1.04.17. | 0.01 | 1.806,04 | 0,00 | 1.806,04 | 0,00 | 1.806,04 | 0,00 | 0,00 | 0,00 |
| U | 2004 | R | 20244668 | 2.15.02.05.03 | 1.05.08. | 1.13 | 3.591,90 | -3.591,90 | 0,00 | 0,00 | 0,00 | 0,00 | 0,00 | 0,00 |

| | | | | | | | | | | | | |
|---|--------|-------------------|---------------|----------|------|-----------|---------|-----------|------|-----------|------|------|
| U | 2004 R | 10941212 | 2.02.03.01 | 1.05.09. | 1.09 | 15,80 | 0,00 | 15,80 | 0,00 | 15,80 | 0,00 | 0,00 |
| U | 2004 R | 10941221 | 2.02.03.01 | 1.05.09. | 1.09 | 21,98 | 0,00 | 21,98 | 0,00 | 21,98 | 0,00 | 0,00 |
| U | 2004 R | 10941563 | 2.02.03.01 | 1.05.09. | 1.09 | 34,76 | 0,00 | 34,76 | 0,00 | 34,76 | 0,00 | 0,00 |
| U | 2004 R | 10942071 | 2.02.03.01 | 1.05.09. | 1.09 | 16,90 | 0,00 | 16,90 | 0,00 | 16,90 | 0,00 | 0,00 |
| U | 2004 R | 10942076 | 2.02.03.01 | 1.05.09. | 1.09 | 50,30 | 0,00 | 50,30 | 0,00 | 50,30 | 0,00 | 0,00 |
| U | 2004 R | 10740440 | 2.02.01.04 | 1.05.02. | 1.07 | 194,80 | -194,80 | 0,00 | 0,00 | 0,00 | 0,00 | 0,00 |
| U | 2004 R | 10940034 | 2.02.03.01 | 1.05.09. | 1.09 | 36,92 | 0,00 | 36,92 | 0,00 | 36,92 | 0,00 | 0,00 |
| U | 2004 R | 10940113 | 2.02.03.01 | 1.05.09. | 1.09 | 597,72 | 0,00 | 597,72 | 0,00 | 597,72 | 0,00 | 0,00 |
| U | 2004 R | 10940363 | 1.09.03 | 1.05.09. | 1.09 | 50,41 | 0,00 | 50,41 | 0,00 | 50,41 | 0,00 | 0,00 |
| U | 2004 R | 10940510 | 1.09.12 | 1.05.09. | 1.09 | 8,70 | 0,00 | 8,70 | 0,00 | 8,70 | 0,00 | 0,00 |
| U | 2004 R | 10940515 | 1.11.01. | 1.05.09. | 1.09 | 7,47 | 0,00 | 7,47 | 0,00 | 7,47 | 0,00 | 0,00 |
| U | 2004 R | 10940550 | 1.11.01. | 1.05.09. | 1.09 | 25,75 | 0,00 | 25,75 | 0,00 | 25,75 | 0,00 | 0,00 |
| U | 2004 R | 10940660 | 1.11.01. | 1.05.09. | 1.09 | 39,63 | 0,00 | 39,63 | 0,00 | 39,63 | 0,00 | 0,00 |
| U | 2004 R | 11040292 | 1.01.01 | 2.09.01. | 1.10 | 1.576,80 | 0,00 | 1.576,80 | 0,00 | 1.576,80 | 0,00 | 0,00 |
| U | 2004 R | 20244242 | 1.01.01 | 1.04.23. | 1.13 | 49,40 | -49,40 | 0,00 | 0,00 | 0,00 | 0,00 | 0,00 |
| U | 2004 R | 10740247 | 1.01.02.01 | 1.05.08. | 1.07 | 8.236,95 | 0,00 | 8.236,95 | 0,00 | 8.236,95 | 0,00 | 0,00 |
| U | 2004 R | 10740248 | 1.01.02.01 | 1.05.08. | 1.07 | 2.375,33 | 0,00 | 2.375,33 | 0,00 | 2.375,33 | 0,00 | 0,00 |
| U | 2004 R | 10742131 | 1.01.02.01 | 2.10.02. | 1.07 | 4.273,29 | 0,00 | 4.273,29 | 0,00 | 4.273,29 | 0,00 | 0,00 |
| U | 2004 R | 10341051 | 0.01.01. | 4.18.06. | 1.03 | 3.332,00 | 0,00 | 3.332,00 | 0,00 | 3.332,00 | 0,00 | 0,00 |
| U | 2004 R | 14952.15.02.08.01 | | 1.05.02. | 1.17 | 15.120,00 | 0,00 | 15.120,00 | 0,00 | 15.120,00 | 0,00 | 0,00 |
| U | 2004 R | 10942077 | 1.11.01. | 1.05.09. | 1.09 | 0,43 | 0,00 | 0,43 | 0,00 | 0,43 | 0,00 | 0,00 |
| U | 2004 R | 11240162 | 1.13.02 | 2.10.02. | 1.12 | 1.539,70 | 0,00 | 1.539,70 | 0,00 | 1.539,70 | 0,00 | 0,00 |
| U | 2004 R | 11240163 | 1.13.02 | 2.10.02. | 1.12 | 550,00 | 0,00 | 550,00 | 0,00 | 550,00 | 0,00 | 0,00 |
| U | 2004 R | 10142302 | 0.01.01. | 4.18.06. | 1.01 | 6.666,66 | 0,00 | 6.666,66 | 0,00 | 6.666,66 | 0,00 | 0,00 |
| U | 2004 R | 141199 | 0.01.01. | 1.02.01. | 0.01 | 86.445,00 | 0,00 | 86.445,00 | 0,00 | 86.445,00 | 0,00 | 0,00 |
| U | 2004 R | 10141352 | 0.01.01. | 4.18.08. | 1.01 | 1.445,70 | 0,00 | 1.445,70 | 0,00 | 1.445,70 | 0,00 | 0,00 |
| U | 2004 R | 10741192 | 2.02.01.04 | 2.10.01. | 1.07 | 95,60 | -95,60 | 0,00 | 0,00 | 0,00 | 0,00 | 0,00 |
| U | 2004 R | 10742588 | 2.02.01.04 | 1.05.02. | 1.07 | 80,00 | -80,00 | 0,00 | 0,00 | 0,00 | 0,00 | 0,00 |
| U | 2004 R | 10941103 | 2.02.03.01 | 1.05.09. | 1.09 | 2,89 | 0,00 | 2,89 | 0,00 | 2,89 | 0,00 | 0,00 |
| U | 2004 R | 10940767 | 2.15.05.01 | 1.05.09. | 1.09 | 10,92 | 0,00 | 10,92 | 0,00 | 10,92 | 0,00 | 0,00 |
| U | 2004 R | 10940770 | 1.11.01. | 1.05.09. | 1.09 | 10,33 | 0,00 | 10,33 | 0,00 | 10,33 | 0,00 | 0,00 |
| U | 2004 R | 10940930 | 1.01.01 | 1.05.09. | 1.09 | 25,98 | 0,00 | 25,98 | 0,00 | 25,98 | 0,00 | 0,00 |
| U | 2004 R | 10940954 | 1.11.01. | 1.05.09. | 1.09 | 2,34 | 0,00 | 2,34 | 0,00 | 2,34 | 0,00 | 0,00 |
| U | 2004 R | 10940955 | 2.02.03.01 | 1.05.09. | 1.09 | 25,85 | 0,00 | 25,85 | 0,00 | 25,85 | 0,00 | 0,00 |
| U | 2004 R | 10940758 | 2.16.04.02 | 1.05.09. | 1.09 | 31,81 | 0,00 | 31,81 | 0,00 | 31,81 | 0,00 | 0,00 |
| U | 2004 R | 20243619 | 2.15.02.05.03 | 1.04.23. | 1.13 | 612,00 | -612,00 | 0,00 | 0,00 | 0,00 | 0,00 | 0,00 |

| | | | | | | | | | | | | | | | |
|---|------|---|----------|---------------|----------|------|-----------|-----------|-----------|----------------------|--------------------|----------------------|----------------------|----------------------|---------------------|
| U | 2003 | R | 10135210 | 0.01.01. | 4.18.08. | 1.01 | 9.582,42 | 0,00 | 9.582,42 | 0,00 | 9.582,42 | 0,00 | 0,00 | | |
| U | 2003 | R | 10130596 | 1.02.06. | 2.11.01. | 1.01 | 6.882,36 | 0,00 | 6.882,36 | 0,00 | 6.882,36 | 0,00 | 0,00 | | |
| U | 2003 | R | 10132439 | 1.02.06. | 2.10.04. | 1.01 | 12.954,97 | -7.194,71 | 5.760,26 | 5.760,26 | 0,00 | 0,00 | 0,00 | | |
| U | 2003 | R | 10930364 | 2.16.08.01 | 1.05.09. | 1.09 | 87,97 | 0,00 | 87,97 | 0,00 | 87,97 | 0,00 | 0,00 | | |
| U | 2003 | R | 10930878 | 2.02.03.01 | 1.05.09. | 1.09 | 88,98 | 0,00 | 88,98 | 0,00 | 88,98 | 0,00 | 0,00 | | |
| U | 2003 | R | 10930879 | 2.02.03.01 | 1.05.09. | 1.09 | 88,82 | 0,00 | 88,82 | 0,00 | 88,82 | 0,00 | 0,00 | | |
| U | 2003 | R | 10930880 | 2.02.03.01 | 1.05.09. | 1.09 | 27,35 | 0,00 | 27,35 | 0,00 | 27,35 | 0,00 | 0,00 | | |
| U | 2003 | R | 10932008 | 1.01.02.01 | 1.05.09. | 1.09 | 45,03 | 0,00 | 45,03 | 0,00 | 45,03 | 0,00 | 0,00 | | |
| U | 2003 | R | 10932014 | 2.15.01.10.01 | 1.05.09. | 1.09 | 50,18 | 0,00 | 50,18 | 0,00 | 50,18 | 0,00 | 0,00 | | |
| U | 2003 | R | 10932016 | 2.15.01.10.01 | 1.05.09. | 1.09 | 50,19 | 0,00 | 50,19 | 0,00 | 50,19 | 0,00 | 0,00 | | |
| U | 2003 | R | 10932097 | 2.02.03.01 | 1.05.09. | 1.09 | 53,25 | 0,00 | 53,25 | 0,00 | 53,25 | 0,00 | 0,00 | | |
| U | 2003 | R | 10932301 | 2.02.03.01 | 1.05.09. | 1.09 | 33,61 | 0,00 | 33,61 | 0,00 | 33,61 | 0,00 | 0,00 | | |
| U | 2003 | R | 10932305 | 2.02.03.01 | 1.05.09. | 1.09 | 3,79 | 0,00 | 3,79 | 0,00 | 3,79 | 0,00 | 0,00 | | |
| U | 2003 | R | 10932309 | 1.11.01. | 1.05.09. | 1.09 | 11,74 | 0,00 | 11,74 | 0,00 | 11,74 | 0,00 | 0,00 | | |
| U | 2003 | R | 10932313 | 2.02.02. | 1.05.09. | 1.09 | 3,17 | 0,00 | 3,17 | 0,00 | 3,17 | 0,00 | 0,00 | | |
| U | 2003 | R | 10932315 | 2.02.03.01 | 1.05.09. | 1.09 | 24,01 | 0,00 | 24,01 | 0,00 | 24,01 | 0,00 | 0,00 | | |
| U | 2003 | R | 10932316 | 1.01.02.01 | 1.05.09. | 1.09 | 19,39 | 0,00 | 19,39 | 0,00 | 19,39 | 0,00 | 0,00 | | |
| U | 2003 | R | 10932328 | 1.01.02.01 | 1.05.09. | 1.09 | 4,31 | 0,00 | 4,31 | 0,00 | 4,31 | 0,00 | 0,00 | | |
| U | 2003 | R | 10932330 | 2.02.03.01 | 1.05.09. | 1.09 | 6,83 | 0,00 | 6,83 | 0,00 | 6,83 | 0,00 | 0,00 | | |
| U | 2002 | R | 10124926 | 1.02.01. | 2.11.01. | 1.01 | 6.719,79 | 0,00 | 6.719,79 | 0,00 | 6.719,79 | 0,00 | 0,00 | | |
| U | 2002 | R | 10320751 | 1.01.01 | 1.04.14. | 1.03 | 8.190,40 | 0,00 | 8.190,40 | 0,00 | 8.190,40 | 0,00 | 0,00 | | |
| U | 2001 | R | 10113256 | 1.01.02.01 | 2.10.01. | 1.01 | 84.905,51 | 0,00 | 84.905,51 | 59.433,85 | 25.471,66 | 0,00 | 0,00 | | |
| U | 2001 | R | 10114763 | 1.02.06. | 2.11.01. | 1.01 | 22.125,01 | -82,79 | 22.042,22 | 22.042,22 | 0,00 | 0,00 | 0,00 | | |
| U | 1995 | R | 10450953 | 1.02.09. | 1.04.14. | 1.04 | 16,64 | -16,64 | 0,00 | 0,00 | 0,00 | 0,00 | 0,00 | | |
| | | | | | | | | | | 39.648.364,51 | -786.461,50 | 38.861.903,01 | 24.226.102,56 | 13.268.942,92 | 1.366.857,53 |
| Totale residui passivi da riportare al 01/01/2010 (imp. da liquidare + imp. da emettere) | | | | | | | | | | | | | | 14.635.800,45 | |

Stampa Variazioni Impegni
Filtro: Anno ='2009', Residuo, Entrate, da data var. >=01/01/2009 a data var <=31/12/2009

| Anno | N. Imp/Acc | Descrizione Impegno/Accertamento | Importo | Variazioni | Totale |
|---------|------------|--|-------------------|--------------------|-------------------|
| Assegn. | Riga Var | Descrizione Variazione | Data Variaz. | | |
| 2008 | 13071 | per svolgimento dell'attività come da progetto lettera | 20.000,00 | | |
| | 1 | rimodulazione progetto come da mail del 26/01/200 | | -200,00 | |
| | | | | | |
| | | Tot. | 20.000,00 | -200,00 | 19.800,00 |
| 2008 | 12835 | Saldo contributo per ASTROSIM-Science Meeting 180 | 2,00 | | |
| | 1 | Riconosciuto minor rimborso | | -2,00 | |
| | | | | | |
| | | Tot. | 2,00 | -2,00 | 0,00 |
| 2007 | 13952 | ANTICIPO MISSIONE ROMA | 172,00 | | |
| | 1 | Inesatto impegno di spesa | | -172,00 | |
| | | | | | |
| | | Tot. | 172,00 | -172,00 | 0,00 |
| 2007 | 16307 | ISCRIZIONE A CORSO PROT. 503/20.04.2007 | 630,00 | | |
| | 1 | Annullamento ordine di acquisto | | -630,00 | |
| | | | | | |
| | | Tot. | 630,00 | -630,00 | 0,00 |
| 2007 | 16308 | MISSIONE ROMA (PER SEDE CENTRALE INAF) | 169,96 | | |
| | 1 | Inesatto impegno di spesa | | -169,96 | |
| | | | | | |
| | | Tot. | 169,96 | -169,96 | 0,00 |
| 2007 | 16310 | MISSIONE PADOVA (MISSIONE PER INAF CENTRALE) | 14,70 | | |
| | 1 | Inesatto impegno di spesa | | -14,70 | |
| | | | | | |
| | | Tot. | 14,70 | -14,70 | 0,00 |
| 2008 | 17581 | Sospeso n. 426200800000057113 | 7.972,78 | | |
| | 1 | Accertamento da eliminare in quanto sospeso genera | | -7.972,78 | |
| | | | | | |
| | | Tot. | 7.972,78 | -7.972,78 | 0,00 |
| 2008 | 17582 | Sospeso n. 426200800000057114 | 9.527,81 | | |
| | 1 | Accertamento da eliminare in quanto sospeso genera | | -9.527,81 | |
| | | | | | |
| | | Tot. | 9.527,81 | -9.527,81 | 0,00 |
| 2008 | 16436 | MISSIONE TRIESTE (PER INAF CENTRALE-COMMISSI | 100,00 | | |
| | 1 | Inesatto accertamento | | -69,80 | |
| | | | | | |
| | | Tot. | 100,00 | -69,80 | 30,20 |
| 2005 | 11225 | contratto Marie Curie n. mtkd-ct-2004-002769 | 103.701,02 | | |
| | 1 | diminuzione per minore entrata | | -5.948,23 | |
| | 2 | ripristino in attesa di variazione | | 5.948,23 | |
| | | | | | |
| | | Tot. | 103.701,02 | 0,00 | 103.701,02 |
| 2008 | 12194 | CONTRIBUTO ANNUALE PER LE ATTIVITA' SVOLTE | 100.000,00 | | |
| | 1 | DIMINUIZIONE ENTRATA PER SPESE BANCARIE | | -4,81 | |
| | | | | | |
| | | Tot. | 100.000,00 | -4,81 | 99.995,19 |
| 2005 | 9268 | finanziamento progetto Opticon | 135.000,00 | | |
| | 1 | entrata duplicata variazione autorizzata con Delibe | | -135.000,00 | |
| | | | | | |
| | | Tot. | 135.000,00 | -135.000,00 | 0,00 |
| 2005 | 11225 | contratto Marie Curie n. mtkd-ct-2004-002769 | 103.701,02 | | |
| | 3 | diminuzione per minore entrata - del. C.d.A. del 30/ | | -5.948,23 | |
| | | | | | |
| | | Tot. | 103.701,02 | -5.948,23 | 97.752,79 |
| 2008 | 2937 | Protocollo aggiuntivo alla Convenzione Quadro ASI I | 968.658,05 | | |
| | 1 | Variazione approvata con delibera del Consiglio di | | -600.000,00 | |
| | | | | | |
| | | Tot. | 968.658,05 | -600.000,00 | 368.658,05 |

Stampa Variazioni Impegni
 Filtro: Anno ='2009', Residuo, Entrate , da data var. >=01/01/2009 a data var <=31/12/2009

| Anno | N. Imp/Acc | Descrizione Impegno/Accertamento | Importo | Variazioni | Totale |
|---------|------------|--|------------------|-------------------|-------------|
| Assegn. | Riga Var | Descrizione Variazione | Data Variaz. | | |
| 2008 | 13999 | Incasso come da delibera CdA nr. 52/08 del 23/10/08 | 21.362,00 | | |
| | 1 | Annullamento residuo attivo come da delibera CdA nr 31/12/2009 | | -21.362,00 | |
| | | Tot. | 21.362,00 | -21.362,00 | 0,00 |

Tot generale: 1.471.011,34 -781.074,09 689.937,25

• **Stampa Variazioni Impegni**
 INAF • **Filtro: Anno ='2009', Residuo, Uscite , da data var. >=01/01/2009 a data var <=31/12/2009**

| Anno | N. Imp/Acc | Descrizione Impegno/Accertamento | Importo | Variazioni | Totale |
|---------|------------|--|-----------------|------------------|-----------------|
| Assegn. | Riga Var | Descrizione Variazione | Data Variaz. | | |
| 2007 | 1772 | borsa di studio per Jet Set scadenza 31 dic. 2007 | 984,05 | | |
| | 1 | Minore spesa | 01/01/2009 | -984,05 | |
| | | Tot. | 984,05 | -984,05 | 0,00 |
| 2008 | 18764 | Acquisto materiale bibliografico* | 1.580,74 | | |
| | 1 | dim | 01/01/2009 | -1.106,19 | |
| | | Tot. | 1.580,74 | -1.106,19 | 474,55 |
| 2008 | 19459 | Cartucce stampante | 321,93 | | |
| | 1 | Arrotondamento IVA | 15/01/2009 | 0,01 | |
| | | Tot. | 321,93 | 0,01 | 321,94 |
| 2008 | 20610 | Cartucce per stampante Lexmark | 96,70 | | |
| | 1 | Variazione prezzi | 15/01/2009 | -5,50 | |
| | | Tot. | 96,70 | -5,50 | 91,20 |
| 2006 | 10315 | Materiale di consumo | 12,19 | | |
| | 1 | Variazione per annullamento | 19/01/2009 | -12,19 | |
| | | Tot. | 12,19 | -12,19 | 0,00 |
| 2006 | 21677 | Acq. attrezzature scientifiche | 1.185,40 | | |
| | 1 | Variazione per annullamento | 19/01/2009 | -1.185,40 | |
| | | Tot. | 1.185,40 | -1.185,40 | 0,00 |
| 2008 | 9566 | Rinnovo art. 15 Sandri 01/09/08-28/02/09 | 596,33 | | |
| | 1 | Minor fabbisogno | 26/01/2009 | -15,36 | |
| | | Tot. | 596,33 | -15,36 | 580,97 |
| 2008 | 19263 | Foschini -Parigi 02/12/08 | 1.000,00 | | |
| | 1 | maggior fabbisogno | 03/02/2009 | 84,05 | |
| | | Tot. | 1.000,00 | 84,05 | 1.084,05 |
| 2007 | 4083 | Wind - Arretrati 4 anni + 2007 + 2008 | 7.872,61 | | |
| | 1 | MAGG. FABB. | 04/02/2009 | 2.007,34 | |
| | | Tot. | 7.872,61 | 2.007,34 | 9.879,95 |
| 2008 | 17501 | Miss. Mannucci Israele 13.12.2008 - 05.01.2009 (Imp. 0 | 700,00 | | |
| | 1 | Minor costo missione | 05/02/2009 | -16,78 | |
| | | Tot. | 700,00 | -16,78 | 683,22 |
| 2007 | 4083 | Wind - Arretrati 4 anni + 2007 + 2008 | 7.872,61 | | |
| | 2 | magg fabb. | 06/02/2009 | 323,15 | |
| | | Tot. | 7.872,61 | 323,15 | 8.195,76 |
| 2008 | 19261 | Caroli - Milano 11/11/08 | 90,00 | | |
| | 1 | minor fabbisogno | 06/02/2009 | -10,80 | |
| | | Tot. | 90,00 | -10,80 | 79,20 |
| 2008 | 19284 | Morgante - Liegi 14/07/08 | 2.500,00 | | |
| | 1 | maggior fabbisogno | 06/02/2009 | 2.341,33 | |
| | | Tot. | 2.500,00 | 2.341,33 | 4.841,33 |
| 2008 | 21690 | Mandolesi - Noordwijk 14/12/08 | 2.051,91 | | |
| | 1 | minor fabbisogno | 06/02/2009 | -354,42 | |
| | | Tot. | 2.051,91 | -354,42 | 1.697,49 |

Stampa Variazioni Impegni
Filtro: Anno ='2009', Residuo, Uscite , da data var. >=01/01/2009 a data var <=31/12/2009

| Anno | N. Imp/Acc | Descrizione Impegno/Accertamento | Importo | Variazioni | Totale |
|---------|------------|---|--------------|------------|----------|
| Assegn. | Riga Var | Descrizione Variazione | Data Variaz. | | |
| 2008 | 22836 | Zama - Roma 19/12/08 | 30,00 | | |
| | 1 | minor fabbisogno | | -10,00 | |
| | | Tot. | 30,00 | -10,00 | 20,00 |
| 2008 | 22837 | Mandolesi - Padova 18/12/08 | 100,00 | | |
| | 1 | maggior fabbisogno | | 0,05 | |
| | | Tot. | 100,00 | 0,05 | 100,05 |
| 2008 | 4889 | Spese per teleconferenze fino al 31/12/08 | 1.492,30 | | |
| | 1 | magg fabb | | 88,04 | |
| | | Tot. | 1.492,30 | 88,04 | 1.580,34 |
| 2007 | 4083 | Wind - Arretrati 4 anni + 2007 + 2008 | 7.872,61 | | |
| | 3 | magg fabb | | 1.121,20 | |
| | | Tot. | 7.872,61 | 1.121,20 | 8.993,81 |
| 2008 | 22264 | Cremonini - Roma 02/10/08 | 12,00 | | |
| | 1 | minor fabbisogno | | -0,05 | |
| | | Tot. | 12,00 | -0,05 | 11,95 |
| 2008 | 22266 | Cremonini -Bologna 09/09/08 | 100,00 | | |
| | 1 | minor fabbisogno | | -2,00 | |
| | | Tot. | 100,00 | -2,00 | 98,00 |
| 2008 | 22823 | Franceschi - Casalecchio di Reno 08/09/08 | 70,00 | | |
| | 1 | minor fabbisogno | | -34,00 | |
| | | Tot. | 70,00 | -34,00 | 36,00 |
| 2008 | 22824 | Franceschi - Casalecchio di Reno 06/10/08 | 70,00 | | |
| | 1 | minor fabbisogno | | -4,00 | |
| | | Tot. | 70,00 | -4,00 | 66,00 |
| 2008 | 17851 | ord. 1039 | 100,49 | | |
| | 1 | chiusura impegno | | -79,80 | |
| | | Tot. | 100,49 | -79,80 | 20,69 |
| 2008 | 20956 | ORD.1244 | 1.188,15 | | |
| | 1 | chiusura imp. | | -126,02 | |
| | | Tot. | 1.188,15 | -126,02 | 1.062,13 |
| 2008 | 23211 | ord. 1343 | 186,83 | | |
| | 1 | chiusura imp. | | -34,38 | |
| | | Tot. | 186,83 | -34,38 | 152,45 |
| 2007 | 22342 | RINNOVO ASSEGNO FRANZETTI PER 6 MESI DECRETO | 162,84 | | |
| | 1 | inesatto impegno di spesa - assegno ricerca | | -162,84 | |
| | | Tot. | 162,84 | -162,84 | 0,00 |
| 2008 | 4571 | Proroga contratto co.co.co. Federico Gasparo (25/02/08) | 3.904,98 | | |
| | 1 | incremento impegno di spesa coma da nota telemati25/02/2009 | | 0,09 | |
| | | Tot. | 3.904,98 | 0,09 | 3.905,07 |
| 2008 | 21940 | missione a Roma del 19/12/08 | 100,00 | | |
| | 1 | diminuzione per liquidazione missione | | -1,25 | |
| | | Tot. | 100,00 | -1,25 | 98,75 |

• **Stampa Variazioni Impegni**
 INAF • **Filtro: Anno ='2009', Residuo, Uscite , da data var. >=01/01/2009 a data var <=31/12/2009**

| Anno | N. Imp/Acc | Descrizione Impegno/Accertamento | Importo | Variazioni | Totale |
|---------|------------|---|-----------------|------------------|-----------------|
| Assegn. | Riga Var | Descrizione Variazione | Data Variaz. | | |
| 2008 | 22308 | MISSIONE ROMA 14/12/2008 | 400,00 | | |
| | 1 | <i>Inesatto impegno di spesa</i> | | -90,48 | |
| | | | | | |
| | | Tot. | 400,00 | -90,48 | 309,52 |
| 2006 | 8511 | Contratto di Assistenza documentazione addebiti tele | 1.008,00 | | |
| | 1 | <i>Sconto e altre riduzioni di prezzo</i> | | -288,00 | |
| | | | | | |
| | | Tot. | 1.008,00 | -288,00 | 720,00 |
| 2008 | 13489 | suporto notebook e monitor | 472,75 | | |
| | 1 | <i>adeguamento per variazione pro rata 2009</i> | | -1,87 | |
| | | | | | |
| | | Tot. | 472,75 | -1,87 | 470,88 |
| 2008 | 21576 | Bulgarelli - Milano 09/12/08 | 80,00 | | |
| | 1 | <i>minor fabbisogno</i> | | -12,65 | |
| | | | | | |
| | | Tot. | 80,00 | -12,65 | 67,35 |
| 2008 | 21597 | Labanti - Trieste 09/12/08 | 250,00 | | |
| | 1 | <i>minor fabbisogno</i> | | -52,50 | |
| | | | | | |
| | | Tot. | 250,00 | -52,50 | 197,50 |
| 2008 | 21600 | Caroli - Ferrara 03/12/08 | 20,00 | | |
| | 1 | <i>minor fabbisogno</i> | | -5,95 | |
| | | | | | |
| | | Tot. | 20,00 | -5,95 | 14,05 |
| 2008 | 21920 | Malaguti - Parigi 02/12/08 | 1.000,00 | | |
| | 1 | <i>minor fabbisogno</i> | | -88,42 | |
| | | | | | |
| | | Tot. | 1.000,00 | -88,42 | 911,58 |
| 2008 | 21921 | Nicastro - Parigi 02/12/08 | 1.120,00 | | |
| | 1 | <i>maggior fabbisogno</i> | | 316,29 | |
| | | | | | |
| | | Tot. | 1.120,00 | 316,29 | 1.436,29 |
| 2008 | 21936 | Di Cocco - Parigi 09/12/08 | 1.200,00 | | |
| | 1 | <i>maggior fabbisogno</i> | | 195,82 | |
| | | | | | |
| | | Tot. | 1.200,00 | 195,82 | 1.395,82 |
| 2008 | 22828 | Finelli - Padova 28/11/08 | 50,00 | | |
| | 1 | <i>minor fabbisogno</i> | | -32,60 | |
| | | | | | |
| | | Tot. | 50,00 | -32,60 | 17,40 |
| 2008 | 22835 | Fuschino - Frascati 15/12/08 | 900,00 | | |
| | 1 | <i>minor fabbisogno</i> | | -320,65 | |
| | | | | | |
| | | Tot. | 900,00 | -320,65 | 579,35 |
| 2008 | 18314 | missione a Barcellona per AGN 25/11/08 | 1.500,00 | | |
| | 1 | <i>diminuzione per liquidazione missione</i> | | -984,57 | |
| | | | | | |
| | | Tot. | 1.500,00 | -984,57 | 515,43 |
| 2008 | 18315 | missione a Barcellona per AGN 25/11/08 | 1.500,00 | | |
| | 1 | <i>diminuzione per liquidazione missione</i> | | -1.026,07 | |
| | | | | | |
| | | Tot. | 1.500,00 | -1.026,07 | 473,93 |
| 2008 | 21562 | MISSIONE LONDRA 13/12/2008 | 300,00 | | |
| | 1 | <i>Inesatto impegno di spesa</i> | | -116,86 | |
| | | | | | |
| | | Tot. | 300,00 | -116,86 | 183,14 |

• **Stampa Variazioni Impegni**

INAF

Filtro: Anno ='2009', Residuo, Uscite, da data var. >=01/01/2009 a data var <=31/12/2009

| Anno | N. Imp/Acc | Descrizione Impegno/Accertamento | Importo | Variazioni | Totale |
|---------|------------|--|-----------------|------------------|-----------------|
| Assegn. | Riga Var | Descrizione Variazione | Data Variaz. | | |
| 2008 | 21983 | MISSIONE NUS DEL 11/12/2008 | 150,00 | | |
| | 1 | <i>Inesatto impegno di spesa</i> | | -150,00 | |
| | | Tot. | 150,00 | -150,00 | 0,00 |
| 2008 | 22502 | acquisto di un cd-rom | 148,80 | | |
| | 1 | <i>diminuzione impegno</i> | | -24,80 | |
| | | Tot. | 148,80 | -24,80 | 124,00 |
| 2008 | 214 | MUR Educazione astronomica 25.000 | 500,00 | | |
| | 1 | <i>diminuzione per liquidazione missione</i> | | -38,20 | |
| | | Tot. | 500,00 | -38,20 | 461,80 |
| 2008 | 14628 | estero missione a La Palma di novembre 2008 | 5.000,00 | | |
| | 1 | <i>diminuzione per liquidazione missione</i> | | -1.952,70 | |
| | | Tot. | 5.000,00 | -1.952,70 | 3.047,30 |
| 2008 | 19639 | missione a Catania del 19/11/2008 | 600,00 | | |
| | 1 | <i>diminuzione per liquidazione missione</i> | | -153,32 | |
| | | Tot. | 600,00 | -153,32 | 446,68 |
| 2008 | 19716 | missione a Catania del 19/11/08 | 500,00 | | |
| | 1 | <i>diminuzione per liquidazione missione</i> | | -90,72 | |
| | | Tot. | 500,00 | -90,72 | 409,28 |
| 2008 | 20449 | Miss. Nesti BO 28.11.2008 (Imp. 08/039Radionet) | 75,00 | | |
| | 1 | <i>diminuzione per liquidazione missione</i> | | -1,33 | |
| | | Tot. | 75,00 | -1,33 | 73,67 |
| 2008 | 20768 | missione a Milano del 26/11/08 | 100,00 | | |
| | 1 | <i>diminuzione per liquidazione missione</i> | | -16,30 | |
| | | Tot. | 100,00 | -16,30 | 83,70 |
| 2008 | 20808 | missione in Cile del 02/12/08 | 2.000,00 | | |
| | 1 | <i>diminuzione per liquidazione missione</i> | | -242,60 | |
| | | Tot. | 2.000,00 | -242,60 | 1.757,40 |
| 2008 | 21942 | missione a Roma del 19/12/08 | 100,00 | | |
| | 1 | <i>diminuzione per liquidazione missione</i> | | -2,95 | |
| | | Tot. | 100,00 | -2,95 | 97,05 |
| 2008 | 21939 | Giustini - Parigi 01/12/08 | 900,00 | | |
| | 1 | <i>maggior fabbisogno</i> | | 71,86 | |
| | | Tot. | 900,00 | 71,86 | 971,86 |
| 2008 | 21945 | Fioretti - Milano 14/11/08 | 100,00 | | |
| | 1 | <i>minor fabbisogno</i> | | -22,70 | |
| | | Tot. | 100,00 | -22,70 | 77,30 |
| 2008 | 22768 | MISS. TORINO 19/12/2008 | 100,00 | | |
| | 1 | <i>Inesatto impegno di spesa</i> | | -19,25 | |
| | | Tot. | 100,00 | -19,25 | 80,75 |
| 2008 | 20372 | Pubblicazione articolo su APJ di C.Codella Imp. 08/ | 120,00 | | |
| | 1 | <i>diminuzione per liquidazione fattura</i> | | -12,36 | |
| | | Tot. | 120,00 | -12,36 | 107,64 |

INAF • **Stampa Variazioni Impegni**
Filtro: Anno ='2009', Residuo, Uscite , da data var. >=01/01/2009 a data var <=31/12/2009

| Anno | N. Imp/Acc | Descrizione Impegno/Accertamento | Importo | Variazioni | Totale |
|---------|------------|---|--------------|------------|-----------|
| Assegn. | Riga Var | Descrizione Variazione | Data Variaz. | | |
| 2008 | 21938 | Raimondi - Parigi 01/12/08 | 1.000,00 | | |
| | 1 | maggior fabbisogno | | 213,96 | |
| | | Tot. | 1.000,00 | 213,96 | 1.213,96 |
| 2008 | 22283 | MISSIONE PARIGI DEL 18/01/2009 | 1.850,00 | | |
| | 1 | inesatto impegno di spesa | | -87,12 | |
| | | Tot. | 1.850,00 | -87,12 | 1.762,88 |
| 2008 | 18972 | estero missione in Cile del 20/11/2008 | 3.000,00 | | |
| | 1 | diminuzione per liquidazione missione | | -138,03 | |
| | | Tot. | 3.000,00 | -138,03 | 2.861,97 |
| 2008 | 22662 | missione a Treviso del 19/12/08 | 100,00 | | |
| | 1 | diminuzione per liquidazione missione | | -86,50 | |
| | | Tot. | 100,00 | -86,50 | 13,50 |
| 2008 | 22776 | missione Vicenza e Treviso del 19/12/2008 | 100,00 | | |
| | 1 | diminuzione per liquidazione missione | | -44,55 | |
| | | Tot. | 100,00 | -44,55 | 55,45 |
| 2008 | 23323 | ord. 1355 | 183,47 | | |
| | 1 | ANN.TO ORDINE | | -183,47 | |
| | | Tot. | 183,47 | -183,47 | 0,00 |
| 2008 | 19179 | ORD. 1132 | 31.447,18 | | |
| | 1 | chiusura imp. | | -124,79 | |
| | | Tot. | 31.447,18 | -124,79 | 31.322,39 |
| 2008 | 20940 | missione a Villafranca del 03/12/08 | 200,00 | | |
| | 1 | azzeramento per missione annullata | | -200,00 | |
| | | Tot. | 200,00 | -200,00 | 0,00 |
| 2008 | 21563 | MISSIONE ROMA 15-17/12/2008 | 400,00 | | |
| | 1 | DEFINIZIONE IMPORTO PER CALCOLO MISSION | | -21,36 | |
| | | Tot. | 400,00 | -21,36 | 378,64 |
| 2008 | 21869 | ORD. 1301 | 500,00 | | |
| | 1 | chisura imp. | | -242,81 | |
| | | Tot. | 500,00 | -242,81 | 257,19 |
| 2008 | 21926 | Burigana - Ferrara 26/11/08 | 60,00 | | |
| | 1 | minor fabbisogno | | -22,52 | |
| | | Tot. | 60,00 | -22,52 | 37,48 |
| 2008 | 22826 | Finelli - Ferrara 26/11/08 | 50,00 | | |
| | 1 | minor fabbisogno | | -8,10 | |
| | | Tot. | 50,00 | -8,10 | 41,90 |
| 2008 | 22871 | missione a Villafranca del 19/12/08 | 100,00 | | |
| | 1 | azzeramento per annullamento missione | | -100,00 | |
| | | Tot. | 100,00 | -100,00 | 0,00 |
| 2005 | 19446 | spese per audit | 1.891,92 | | |
| | 1 | diminuzione per liquidazione parcella | | -0,16 | |
| | | Tot. | 1.891,92 | -0,16 | 1.891,76 |

• **Stampa Variazioni Impegni**
 INAF • **Filtro: Anno ='2009', Residuo, Uscite , da data var. >=01/01/2009 a data var <=31/12/2009**

| Anno | N. Imp/Acc | Descrizione Impegno/Accertamento | Importo | Variazioni | Totale |
|---------|------------|--|------------------|------------------|------------------|
| Assegn. | Riga Var | Descrizione Variazione | Data Variaz. | | |
| 2008 | 23203 | acquisto buono mensa mese di ottobre -novembre 20 | 10.792,00 | | |
| | 1 | economia | 13/03/2009 | -1,25 | |
| | | Tot. | 10.792,00 | -1,25 | 10.790,75 |
| 2008 | 23204 | impegno per ticket mensa | 8.456,57 | | |
| | 1 | economia | 13/03/2009 | -5.260,21 | |
| | | Tot. | 8.456,57 | -5.260,21 | 3.196,36 |
| 2008 | 18970 | estero missione in Cile del 20/11/2008 | 3.000,00 | | |
| | 1 | diminuzione per liquidazione missione | 17/03/2009 | -1.129,99 | |
| | | Tot. | 3.000,00 | -1.129,99 | 1.870,01 |
| 2008 | 19898 | missione in Germania del 19/11/08 | 1.500,00 | | |
| | 1 | diminuzione per liquidazione missione | 17/03/2009 | -32,25 | |
| | | Tot. | 1.500,00 | -32,25 | 1.467,75 |
| 2008 | 20524 | missione a Bologna del 17/12/08 | 200,00 | | |
| | 1 | diminuzione per liquidazione missione | 17/03/2009 | -41,04 | |
| | | Tot. | 200,00 | -41,04 | 158,96 |
| 2008 | 21394 | missione a Napoli del 20/11/08 | 150,00 | | |
| | 1 | diminuzione per liquidazione missione | 17/03/2009 | -19,50 | |
| | | Tot. | 150,00 | -19,50 | 130,50 |
| 2007 | 21775 | Rinnovo Assegno per un anno dal 2/4/2008 al 1/4/2009 | 5.797,59 | | |
| | 1 | diminuzione per liquidazione ultima rata | 18/03/2009 | -125,58 | |
| | | Tot. | 5.797,59 | -125,58 | 5.672,01 |
| 2007 | 21789 | borsa di studio annuale Watabe Yasuyuki | 8.587,50 | | |
| | 1 | diminuzione per liquidazione ultima rata | 18/03/2009 | -450,00 | |
| | | Tot. | 8.587,50 | -450,00 | 8.137,50 |
| 2007 | 22726 | Varie | 234,55 | | |
| | 1 | Minor fabbisogno | 18/03/2009 | -0,55 | |
| | | Tot. | 234,55 | -0,55 | 234,00 |
| 2008 | 12378 | borsa di formazione per diplomati (euro 11.000,00 + Ir | 6.032,46 | | |
| | 1 | diminuzione per liquidazione ultima rata | 18/03/2009 | -3.844,39 | |
| | | Tot. | 6.032,46 | -3.844,39 | 2.188,07 |
| 2008 | 13786 | Co.co.co proroga di 8 mesi dal 1/8/2008 al 31/03/2009 | 8.004,29 | | |
| | 1 | diminuzione per liquidazione ultima rata | 18/03/2009 | -134,74 | |
| | | Tot. | 8.004,29 | -134,74 | 7.869,55 |
| 2008 | 13788 | Co.co.co proroga di 8 mesi dal 1/8/2008 al 31/03/2009 | 7.994,06 | | |
| | 1 | marzo 2009 | 18/03/2009 | -124,51 | |
| | | Tot. | 7.994,06 | -124,51 | 7.869,55 |
| 2008 | 23422 | Varie di consumo | 286,78 | | |
| | 1 | Minor fabbisogno | 18/03/2009 | -1,18 | |
| | | Tot. | 286,78 | -1,18 | 285,60 |
| 2008 | 13787 | Co.co.co proroga di 8 mesi dal 1/8/2008 al 31/03/2009 | 8.002,74 | | |
| | 1 | diminuzione per liquidazione ultima rata | 19/03/2009 | -133,19 | |
| | | Tot. | 8.002,74 | -133,19 | 7.869,55 |

• **Stampa Variazioni Impegni**
 INAF • **Filtro: Anno ='2009', Residuo, Uscite , da data var. >=01/01/2009 a data var <=31/12/2009**

| Anno | N. Imp/Acc | Descrizione Impegno/Accertamento | Importo | Variazioni | Totale |
|---------|------------|--|-----------------|----------------|-----------------|
| Assegn. | Riga Var | Descrizione Variazione | Data Variaz. | | |
| 2008 | 16804 | Sistemazione doccia portineria e tombini | 990,00 | | |
| | 1 | variazione | | -342,00 | |
| | | Tot. | 990,00 | -342,00 | 648,00 |
| 2008 | 22651 | MISS, 423 | 1.500,00 | | |
| | 1 | chiusura impegno | | -752,37 | |
| | | Tot. | 1.500,00 | -752,37 | 747,63 |
| 2008 | 20364 | missione in Francia del 24/11/08 | 1.000,00 | | |
| | 1 | diminuzione per liquidazione missione | | -211,32 | |
| | | Tot. | 1.000,00 | -211,32 | 788,68 |
| 2007 | 10668 | Linea telefonica temporanea dal 21/06 al 22/06/07 | 5,00 | | |
| | 1 | minor fabb | | -5,00 | |
| | | Tot. | 5,00 | -5,00 | 0,00 |
| 2008 | 23117 | n. 3 libri | 91,65 | | |
| | 1 | minor fabb | | -0,35 | |
| | | Tot. | 91,65 | -0,35 | 91,30 |
| 2008 | 19622 | coffee break 19/20/21 nov 2008 per riunione Comitac | 81,20 | | |
| | 1 | azzeramento perchè pagato per cassa economale ve | | -81,20 | |
| | | Tot. | 81,20 | -81,20 | 0,00 |
| 2008 | 21310 | missione a Siena del 01/12/08 | 50,00 | | |
| | 1 | dopo liquidazione missione | | -13,20 | |
| | | Tot. | 50,00 | -13,20 | 36,80 |
| 2008 | 20518 | Manutenzione camera climatica | 999,60 | | |
| | 1 | Minor fabbisogno | | -21,28 | |
| | | Tot. | 999,60 | -21,28 | 978,32 |
| 2008 | 20770 | missione a Milano del 26/11/08 | 100,00 | | |
| | 1 | diminuzione per liquidazione | | -9,19 | |
| | | Tot. | 100,00 | -9,19 | 90,81 |
| 2008 | 21694 | MISSIONE CARAVEO A VENEZIA IL 05/12/2008 | 130,00 | | |
| | 1 | Assestamento - minore variazione | | -3,50 | |
| | | Tot. | 130,00 | -3,50 | 126,50 |
| 2007 | 21811 | PROROGA BORSA BANDITA CON D.D. 01/07 | 2.661,94 | | |
| | 1 | minor costo | | -0,09 | |
| | | Tot. | 2.661,94 | -0,09 | 2.661,85 |
| 2008 | 11066 | MISSIONE N. 337 DEL 27.06.08 A SLN DAL 27.06.08 | 22,00 | | |
| | 1 | erronea assegnazione | | -22,00 | |
| | | Tot. | 22,00 | -22,00 | 0,00 |
| 2008 | 14162 | CARTA IGIENICA, SAPONE MANI | 777,85 | | |
| | 1 | minor costo | | -0,95 | |
| | | Tot. | 777,85 | -0,95 | 776,90 |
| 2008 | 19349 | ABBONAMENTI A PERIODICI ANNO 2009 | 8.168,52 | | |
| | 1 | Sconto e altre riduzioni di prezzo | | -61,36 | |
| | | Tot. | 8.168,52 | -61,36 | 8.107,16 |

Stampa Variazioni Impegni
Filtro: Anno ='2009', Residuo, Uscite , da data var. >=01/01/2009 a data var <=31/12/2009

| Anno | N. Imp/Acc | Descrizione Impegno/Accertamento | Importo | Variazioni | Totale |
|---------|------------|---|--------------|------------|----------|
| Assegn. | Riga Var | Descrizione Variazione | Data Variaz. | | |
| 2008 | 20785 | MISSIONE N. 582 DEL 27.11.08 A VARSAVIA DAL 01.12. | 500,00 | | |
| | 1 | minor costo | | -2,67 | |
| | | | | | |
| | | Tot. | 500,00 | -2,67 | 497,33 |
| 2008 | 19233 | rilievo architettonico edificio principale per rifacime | 8.000,00 | | |
| | 1 | diminuzione per liquidazione fattura | | -36,86 | |
| | | | | | |
| | | Tot. | 8.000,00 | -36,86 | 7.963,14 |
| 2007 | 20720 | Co. Co. e Co. per 16 mesi dal 02/01/2008 al 01/05/2009 | 8.825,36 | | |
| | 1 | diminuzione per liquidazione ultima rata | | -1.427,62 | |
| | | | | | |
| | | Tot. | 8.825,36 | -1.427,62 | 7.397,74 |
| 2008 | 21692 | MISSIONE MARELLI A TOR VERGATA L'08/12/2008 | 800,00 | | |
| | 1 | inesatto IMPEGNO DI SPESA | | -360,01 | |
| | | | | | |
| | | Tot. | 800,00 | -360,01 | 439,99 |
| 2008 | 22777 | LIBERO | 300,00 | | |
| | 1 | diminuzione per liquidazione missione | | -39,00 | |
| | | | | | |
| | | Tot. | 300,00 | -39,00 | 261,00 |
| 2008 | 23204 | impegno per ticket mensa | 8.456,57 | | |
| | 2 | pagamento interessi | | 16,16 | |
| | | | | | |
| | | Tot. | 8.456,57 | 16,16 | 8.472,73 |
| 2008 | 19725 | Cavo multipolare | 68,40 | | |
| | 1 | Ordine annullato dal fornitore | | -68,40 | |
| | | | | | |
| | | Tot. | 68,40 | -68,40 | 0,00 |
| 2008 | 23204 | impegno per ticket mensa | 8.456,57 | | |
| | 3 | pagamento interessi | | 16,16 | |
| | | | | | |
| | | Tot. | 8.456,57 | 16,16 | 8.472,73 |
| 2008 | 6883 | CONTRATTO MANUT. IMP. CONDIZIONAMENTO 1/5/08- | 2.229,00 | | |
| | 1 | Sconto e altre riduzioni di prezzo | | -0,01 | |
| | | | | | |
| | | Tot. | 2.229,00 | -0,01 | 2.228,99 |
| 2003 | 10132439 | PROG. PREL. E DEFIN. DIREZ. LAV. ALLES. MUSEO | 12.954,97 | | |
| | 1 | Sconto e altre riduzioni di prezzo | | -7.194,71 | |
| | | | | | |
| | | Tot. | 12.954,97 | -7.194,71 | 5.760,26 |
| 2008 | 20552 | Rinnovo Sguera 4 mesi 01/01/09-30/04/09 + integrazion | 7.360,80 | | |
| | 1 | integrazione per assegno di Sguera fino al 31/05/09 | | 1.840,20 | |
| | | | | | |
| | | Tot. | 7.360,80 | 1.840,20 | 9.201,00 |
| 2008 | 9089 | CONSUMO ACQUA ANNO 2008 | 950,00 | | |
| | 1 | Sconto e altre riduzioni di prezzo | | -309,32 | |
| | | | | | |
| | | Tot. | 950,00 | -309,32 | 640,68 |
| 2008 | 21559 | MISSIONE BRASILE-CILE 14/3-3/4/2009 | 700,00 | | |
| | 1 | inesatto impegno di spesa | | -4,15 | |
| | | | | | |
| | | Tot. | 700,00 | -4,15 | 695,85 |
| 2008 | 10626 | Proroga contratto co.co.co. Dr.ssa M. Arrabito (11/06 | 8.218,50 | | |
| | 1 | Integrazione compenso maggio 2009 | | 175,57 | |
| | | | | | |
| | | Tot. | 8.218,50 | 175,57 | 8.394,07 |

Stampa Variazioni Impegni
Filtro: Anno ='2009', Residuo, Uscite , da data var. >=01/01/2009 a data var <=31/12/2009

| Anno | N. Imp/Acc | Descrizione Impegno/Accertamento | Importo | Variazioni | Totale |
|---------|------------|--|------------------|-------------------|------------------|
| Assegn. | Riga Var | Descrizione Variazione | Data Variaz. | | |
| 2008 | 22772 | MISSIONE PINO T.SE DEL 19/12/2008 | 100,00 | | |
| | 1 | Inesatto impegno di spesa | 25/05/2009 | -11,56 | |
| | | Tot. | 100,00 | -11,56 | 88,44 |
| 2008 | 23594 | Borsa di studio IAC assegnata al dr. Oscar Antunano | 18.369,76 | | |
| | 1 | Inesatto impegno di spesa (Determinazione DP n. 3603/06/2009 | | -2.553,26 | |
| | | Tot. | 18.369,76 | -2.553,26 | 15.816,50 |
| 2008 | 10331 | ord. 608 | 1.300,00 | | |
| | 1 | ann.to ordine | 10/06/2009 | -1.300,00 | |
| | | Tot. | 1.300,00 | -1.300,00 | 0,00 |
| 2007 | 20836 | ORD.1153 | 734,58 | | |
| | 1 | mancata fornitura parte della merce | 12/06/2009 | -734,58 | |
| | | Tot. | 734,58 | -734,58 | 0,00 |
| 2007 | 5818 | ISCRIZIONE A CORSO PROT. 503/20.04.2007 | 630,00 | | |
| | 1 | Annullamento ordine di acquisto | 15/06/2009 | -630,00 | |
| | | Tot. | 630,00 | -630,00 | 0,00 |
| 2007 | 18498 | ANTICIPO MISSIONE ROMA | 172,00 | | |
| | 1 | Inesatto impegno di spesa | 15/06/2009 | -172,00 | |
| | | Tot. | 172,00 | -172,00 | 0,00 |
| 2007 | 18805 | MISSIONE ROMA (PER SEDE CENTRALE INAF) | 169,96 | | |
| | 1 | Inesatto impegno di spesa | 15/06/2009 | -169,96 | |
| | | Tot. | 169,96 | -169,96 | 0,00 |
| 2007 | 20480 | MISSIONE PADOVA (MISSIONE PER INAF CENTRALE) | 14,70 | | |
| | 1 | Inesatto impegno di spesa | 15/06/2009 | -14,70 | |
| | | Tot. | 14,70 | -14,70 | 0,00 |
| 2008 | 18765 | Collaborazione amministrativa | 22.643,00 | | |
| | 1 | Annullamento dell'ordine - Blocco sul rinnovo dei con | 15/06/2009 | -22.643,00 | |
| | | Tot. | 22.643,00 | -22.643,00 | 0,00 |
| 2008 | 8580 | CONTRATTO DI ASSISTENZA FOTOCOPIATRICE KONI | 570,17 | | |
| | 1 | Sconto e altre riduzioni di prezzo | 16/06/2009 | -47,51 | |
| | | Tot. | 570,17 | -47,51 | 522,66 |
| 2008 | 19467 | SALDO COLLAUDO OPERE CUPOLE (OPERA N.2) | 955,12 | | |
| | 1 | Annullamento ordinativo | 17/06/2009 | -955,12 | |
| | | Tot. | 955,12 | -955,12 | 0,00 |
| 2008 | 22758 | POLIZZA INCENDIO, FURTO, GARANZIE ACC. | 200,00 | | |
| | 1 | Sconto e altre riduzioni di prezzo | 17/06/2009 | -1,28 | |
| | | Tot. | 200,00 | -1,28 | 198,72 |
| 2008 | 11309 | Contratto co.co.co. Dr. Marco Santoro (24/06/08-23/06 | 9.888,46 | | |
| | 1 | Integrazione compenso co.co.co. Dott. Marco Santo 22/06/2009 | | 184,42 | |
| | | Tot. | 9.888,46 | 184,42 | 10.072,88 |
| 2008 | 22505 | Assegno "Oss. e sviluppo di modelli di Magnetar" (| 12.000,00 | | |
| | 1 | Minore spesa per rinuncia contratto | 30/06/2009 | -8.505,94 | |
| | | Tot. | 12.000,00 | -8.505,94 | 3.494,06 |

• **Stampa Variazioni Impegni**

INAF

Filtro: Anno ='2009', Residuo, Uscite , da data var. >=01/01/2009 a data var <=31/12/2009

| Anno | N. Imp/Acc | Descrizione Impegno/Accertamento | Importo | Variazioni | Totale |
|---------|------------|---|------------------|-------------------|------------------|
| Assegn. | Riga Var | Descrizione Variazione | Data Variaz. | | |
| 2008 | 13649 | Assegno di ricerca "realiz. codice fotoionizzazion | 20.000,00 | | |
| | 1 | Minore spesa per risoluzione del contratto | 01/07/2009 | -9.277,38 | |
| | | Tot. | 20.000,00 | -9.277,38 | 10.722,62 |
| 2008 | 12381 | borsa di formazione per diplomati (euro 11.000,00 + Ir | 6.032,55 | | |
| | 1 | diminuzione per impegno sovrastimato | 03/07/2009 | -65,09 | |
| | | Tot. | 6.032,55 | -65,09 | 5.967,46 |
| 2008 | 12721 | Assegno di 12 mesi dal 21/07/08- al 20/07/09 comprensiv | 14.193,87 | | |
| | 1 | diminuzione per impegno sovrastimato | 03/07/2009 | -959,25 | |
| | | Tot. | 14.193,87 | -959,25 | 13.234,62 |
| 2008 | 7817 | PADIGLIONE TELESCOPI AUTOMATICI | 17.160,00 | | |
| | 1 | Variazione per annullamento ordine acquisto | 09/07/2009 | -17.160,00 | |
| | | Tot. | 17.160,00 | -17.160,00 | 0,00 |
| 2008 | 12936 | ORD. 764 | 3.346,04 | | |
| | 1 | ann.to ordine | 29/07/2009 | -3.346,04 | |
| | | Tot. | 3.346,04 | -3.346,04 | 0,00 |
| 2008 | 22998 | CONTRATTO ASSIST. E MANUT. TERMINALE PRESEN | 308,12 | | |
| | 1 | Sconto e altre riduzione di prezzo | 12/08/2009 | -0,02 | |
| | | Tot. | 308,12 | -0,02 | 308,10 |
| 2008 | 23008 | CONTRATTO ASSISTENZA TELEFONICA SOFTWARE | 427,25 | | |
| | 1 | Sconto e altre riduzione di prezzo | 12/08/2009 | -0,01 | |
| | | Tot. | 427,25 | -0,01 | 427,24 |
| 2008 | 15053 | BORSA DI STUDIO KANUCHOVA 1/9/2008 - 30/8/2009 | 12.152,00 | | |
| | 1 | PROROGA CONTRATTO | 09/09/2009 | 6.076,00 | |
| | | Tot. | 12.152,00 | 6.076,00 | 18.228,00 |
| 2008 | 22797 | OPTICAL DESIGN | 57,63 | | |
| | 1 | Annullamento ordine | 09/09/2009 | -57,63 | |
| | | Tot. | 57,63 | -57,63 | 0,00 |
| 2008 | 1542 | pulizia locali | 4.499,40 | | |
| | 1 | minor spesa | 10/09/2009 | -12,21 | |
| | | Tot. | 4.499,40 | -12,21 | 4.487,19 |
| 2008 | 11964 | ORD. 707 | 1.800,00 | | |
| | 1 | VARIAZ. X CAMBIO | 10/09/2009 | -42,02 | |
| | | Tot. | 1.800,00 | -42,02 | 1.757,98 |
| 2008 | 22436 | ORD. 231/08 MA-ME di Giuliano Marchesi | 101,28 | | |
| | 1 | Annullamento dell'ordine di acquisto | 10/09/2009 | -101,28 | |
| | | Tot. | 101,28 | -101,28 | 0,00 |
| 2008 | 9159 | ORD. 84/08 THE ASTROPHYSICAL JOURNAL | 1.200,00 | | |
| | 1 | Sconto e altre riduzioni di prezzo | 11/09/2009 | -605,66 | |
| | | Tot. | 1.200,00 | -605,66 | 594,34 |
| 2008 | 20479 | ORD. 213/08 ASTROPHYSICAL JOURNAL LETTERS | 88,72 | | |
| | 1 | Sconto e altre riduzioni di prezzo | 11/09/2009 | -16,50 | |
| | | Tot. | 88,72 | -16,50 | 72,22 |

• **Stampa Variazioni Impegni**
 INAF • **Filtro: Anno ='2009', Residuo, Uscite , da data var. >=01/01/2009 a data var <=31/12/2009**

| Anno | N. Imp/Acc | Descrizione Impegno/Accertamento | | Importo | Variazioni | Totale |
|---------|------------|--|--------------|-------------------|-------------------|-------------------|
| Assegn. | Riga Var | Descrizione Variazione | Data Variaz. | | | |
| 2008 | 20820 | MISSIONE DE CAPRIO A OAC NAPOLI IL 30/11/2008 | | 350,00 | | |
| | 1 | Inesatto impegno di spesa | 11/09/2009 | | -21,20 | |
| | | Tot. | | 350,00 | -21,20 | 328,80 |
| 2008 | 20822 | MISSIONE MOLENDI A PARIGI IL 02/12/2008 | | 1.192,94 | | |
| | 1 | Inesatto impegno di spesa | 11/09/2009 | | -63,37 | |
| | | Tot. | | 1.192,94 | -63,37 | 1.129,57 |
| 2008 | 20823 | MISSIONE DE GRANDI A PARIGI IL 02/12/2008 | | 1.200,00 | | |
| | 1 | Inesatto impegno di spesa | 11/09/2009 | | -67,91 | |
| | | Tot. | | 1.200,00 | -67,91 | 1.132,09 |
| 2008 | 9097 | CONTRATTI MANUTENZIONE ANNO 2008 | | 7.630,00 | | |
| | 1 | Mancata fornitura in parte | 18/09/2009 | | -360,00 | |
| | | Tot. | | 7.630,00 | -360,00 | 7.270,00 |
| 2008 | 23149 | Partite di giro per entrate sospese anno 2008 | | 445.931,94 | | |
| | 1 | Impegno da ridurre in quanto azzerati gli accertame | 23/09/2009 | | -17.500,59 | |
| | | Tot. | | 445.931,94 | -17.500,59 | 428.431,35 |
| 2008 | 9086 | FORNITURE VARIE PER MESSE A NORMA ANNO 2008 | | 7.123,02 | | |
| | 1 | Variazione per fornitura in parte | 24/09/2009 | | -68,19 | |
| | | Tot. | | 7.123,02 | -68,19 | 7.054,83 |
| 2008 | 18922 | SERVIZIO DI VIDEOCOMUNICAZIONE EASYMEETING | | 2.520,00 | | |
| | 1 | Riduzione di prezzo | 01/10/2009 | | -10,00 | |
| | | Tot. | | 2.520,00 | -10,00 | 2.510,00 |
| 2008 | 15385 | ord. 158/08 IOP pubbl. articolo | | 636,99 | | |
| | 1 | sconto e altre riduzioni di prezzo | 02/10/2009 | | -0,28 | |
| | | Tot. | | 636,99 | -0,28 | 636,71 |
| 2007 | 18059 | Tacchini - Buono aggiuntivo assegno | | 83,20 | | |
| | 1 | Inesatto impegno di spesa | 06/10/2009 | | -66,80 | |
| | | Tot. | | 83,20 | -66,80 | 16,40 |
| 2008 | 21912 | SEMINARIO BERTA STEFANO DICEMBRE | | 467,84 | | |
| | 1 | Inesatto impegno di spesa | 13/10/2009 | | -14,09 | |
| | | Tot. | | 467,84 | -14,09 | 453,75 |
| 2008 | 9086 | FORNITURE VARIE PER MESSE A NORMA ANNO 2008 | | 7.123,02 | | |
| | 2 | Mancata fornitura in parte | 19/10/2009 | | -336,00 | |
| | | Tot. | | 7.123,02 | -336,00 | 6.787,02 |
| 2006 | 1995 | automezzi stazione radioastronomica | | 4.157,97 | | |
| | 1 | Annullamento dell'ordine di acquisto-Chiusura conte | 21/10/2009 | | -1.299,70 | |
| | | Tot. | | 4.157,97 | -1.299,70 | 2.858,27 |
| 2007 | 20845 | pubblicazione articolo Brand "High resolution H20..." | | 143,27 | | |
| | 1 | sconto e altre riduzioni di prezzo | 22/10/2009 | | -143,27 | |
| | | Tot. | | 143,27 | -143,27 | 0,00 |
| 2008 | 3395 | Assegno di Ricerca 01.03.08-28.02.09 | | 3.335,10 | | |
| | 1 | Inesatto impegno di spesa su assegno di ricerca | 22/10/2009 | | -184,20 | |
| | | Tot. | | 3.335,10 | -184,20 | 3.150,90 |

• **Stampa Variazioni Impegni**

INAF • **Filtro: Anno ='2009', Residuo, Uscite , da data var. >=01/01/2009 a data var <=31/12/2009**

| Anno | N. Imp/Acc | Descrizione Impegno/Accertamento | Importo | Variazioni | Totale |
|---------|------------|---|------------------|------------------|------------------|
| Assegn. | Riga Var | Descrizione Variazione | Data Variaz. | | |
| 2008 | 3856 | amplificatori e filtri | 6,97 | | |
| | 1 | sconto e altre riduzioni di prezzo (differenza cambio | | -6,97 | |
| | | 22/10/2009 | | | |
| | | Tot. | 6,97 | -6,97 | 0,00 |
| 2008 | 6328 | batteria per Asus | 153,00 | | |
| | 1 | mancata fornitura di tutta o parte della merce ordina | | -153,00 | |
| | | 22/10/2009 | | | |
| | | Tot. | 153,00 | -153,00 | 0,00 |
| 2008 | 7433 | Serial server e connettori | 51,51 | | |
| | 1 | mancata fornitura di tutta o parte della merce ordina | | -51,51 | |
| | | 22/10/2009 | | | |
| | | Tot. | 51,51 | -51,51 | 0,00 |
| 2008 | 20797 | 11 Mark5 Drive Module SATA | 4.800,00 | | |
| | 1 | sconto e altre riduzioni di prezzo (differenza cambi | | -268,97 | |
| | | 22/10/2009 | | | |
| | | Tot. | 4.800,00 | -268,97 | 4.531,03 |
| 2008 | 21006 | Proroga assegno di ricerca 01/12/08 - 31/05/09 | 8.034,84 | | |
| | 1 | inesatto impegno di spesa su assegno di ricerca | | -157,59 | |
| | | 22/10/2009 | | | |
| | | Tot. | 8.034,84 | -157,59 | 7.877,25 |
| 2008 | 21506 | sistema calcolo parallelo virtualizzabile | 48.000,00 | | |
| | 1 | sconto e altre riduzioni di prezzo (su base di gara) | | -480,00 | |
| | | 22/10/2009 | | | |
| | | Tot. | 48.000,00 | -480,00 | 47.520,00 |
| 2008 | 21917 | missione a Roma 20/10/2008 | 385,00 | | |
| | 1 | inesatto impegno di spesa | | -112,77 | |
| | | 22/10/2009 | | | |
| | | Tot. | 385,00 | -112,77 | 272,23 |
| 2008 | 22769 | reception visitor center | 3.780,00 | | |
| | 1 | sconto e altre riduzioni di prezzo (diverso pro-rata | | -15,00 | |
| | | 22/10/2009 | | | |
| | | Tot. | 3.780,00 | -15,00 | 3.765,00 |
| 2008 | 23026 | tronchese, guaina collante silicone | 474,80 | | |
| | 1 | sconto e altre riduzioni di prezzo (diverso arrotond | | -0,02 | |
| | | 22/10/2009 | | | |
| | | Tot. | 474,80 | -0,02 | 474,78 |
| 1995 | 10450953 | CONTRIBUTO FONDO TRIESTE ANNO 1994 - REALIZZA | 16,64 | | |
| | 1 | insussistenza | | -16,64 | |
| | | 23/10/2009 | | | |
| | | Tot. | 16,64 | -16,64 | 0,00 |
| 2006 | 21489 | APPALTO SERVIZI SISTEMI E SERVIZI INFORMATICI PR | 7.032,00 | | |
| | 1 | Riduzione di prezzo | | -92,00 | |
| | | 23/10/2009 | | | |
| | | Tot. | 7.032,00 | -92,00 | 6.940,00 |
| 2007 | 9418 | RICHIESTA DI FORNITURA PROT. 708/30.05.2007 (82RF | 1.461,91 | | |
| | 1 | Annullamento ordine di acquisto | | -1.461,91 | |
| | | 23/10/2009 | | | |
| | | Tot. | 1.461,91 | -1.461,91 | 0,00 |
| 2007 | 11976 | MISSIONE BRUSSELS (BELGIO) | 80,00 | | |
| | 1 | Annullamento missione | | -80,00 | |
| | | 23/10/2009 | | | |
| | | Tot. | 80,00 | -80,00 | 0,00 |
| 2007 | 19825 | ORDINE DI PUBBLICAZIONI PROT. 1540/28.11.2007 (17 | 66,08 | | |
| | 1 | Riduzione di prezzo | | -1,23 | |
| | | 23/10/2009 | | | |
| | | Tot. | 66,08 | -1,23 | 64,85 |

Stampa Variazioni Impegni
Filtro: Anno ='2009', Residuo, Uscite , da data var. >=01/01/2009 a data var <=31/12/2009

| INAF | Anno | N. Imp/Acc | Descrizione Impegno/Accertamento | Importo | Variazioni | Totale |
|---------|----------|------------------------|--|------------------|-------------------|------------------|
| Assegn. | Riga Var | Descrizione Variazione | Data Variaz. | | | |
| | 2007 | 21196 | BORSA DI STUDIO POST DOTTORATO D.D. N. 106/2007/1 | 13.937,52 | | |
| | | 1 | Annullamento borsa di studio | | | |
| | | | 23/10/2009 | | -13.937,52 | |
| | | | Tot. | 13.937,52 | -13.937,52 | 0,00 |
| | 2007 | 21197 | BORSA DI STUDIO POST DOTTORATO D.D. 106/2007/1.1 | 27.500,00 | | |
| | | 1 | Annullamento borsa di studio | | | |
| | | | 23/10/2009 | | -27.500,00 | |
| | | | Tot. | 27.500,00 | -27.500,00 | 0,00 |
| | 2007 | 21732 | BORSA DI STUDIO POST-DOTTORATO DD. N. 47/2006 | 4.250,00 | | |
| | | 1 | Sconto o altre riduzioni di prezzo: chiusura borsa di | | | |
| | | | 23/10/2009 | | -0,09 | |
| | | | Tot. | 4.250,00 | -0,09 | 4.249,91 |
| | 2007 | 21796 | missioni | 500,00 | | |
| | | 1 | liquidazione missioni | | | |
| | | | 23/10/2009 | | -2,15 | |
| | | | Tot. | 500,00 | -2,15 | 497,85 |
| | 2007 | 22634 | RILEGATURA VOLUMI E PERIODICI DETERMINAZIONE N | 2.189,40 | | |
| | | 1 | Riduzione di prezzo | | | |
| | | | 23/10/2009 | | -22,20 | |
| | | | Tot. | 2.189,40 | -22,20 | 2.167,20 |
| | 2007 | 22650 | CONTRATTO PER UN ASSEGNO DI RICERCA DELLA DU | 6.080,90 | | |
| | | 1 | Riduzione costo assegno di ricerca | | | |
| | | | 23/10/2009 | | -408,92 | |
| | | | Tot. | 6.080,90 | -408,92 | 5.671,98 |
| | 2008 | 1501 | RINNOVO CONTRATTO COLLABORAZIONE COORDINATA | 12,10 | | |
| | | 1 | Riduzione di prezzo su contratto | | | |
| | | | 23/10/2009 | | -12,10 | |
| | | | Tot. | 12,10 | -12,10 | 0,00 |
| | 2008 | 18309 | RINNOVO CONTRATTO FRUIZIONE ASSEGNO DI RICERC | 13.490,21 | | |
| | | 1 | Riduzione di prezzo su assegno di ricerca | | | |
| | | | 23/10/2009 | | -255,59 | |
| | | | Tot. | 13.490,21 | -255,59 | 13.234,62 |
| | 2008 | 19048 | CONTRATTO DI COLLABORAZIONE COORDINATA E CON | 496,17 | | |
| | | 1 | Riduzione di prezzo contratto | | | |
| | | | 23/10/2009 | | -42,99 | |
| | | | Tot. | 496,17 | -42,99 | 453,18 |
| | 2008 | 22856 | BORSA DI STUDIO "STUDIO DI PARALLELIZZAZIONE ..." | 1.000,00 | | |
| | | 1 | Riduzione di prezzo su borsa di studio | | | |
| | | | 23/10/2009 | | -7,10 | |
| | | | Tot. | 1.000,00 | -7,10 | 992,90 |
| | 2008 | 22860 | BORSA DI STUDIO "STUDIO DI TECNOLOGIE E MIDDLEWA | 21.700,00 | | |
| | | 1 | Riduzione di prezzo su borsa di studio | | | |
| | | | 23/10/2009 | | -0,03 | |
| | | | Tot. | 21.700,00 | -0,03 | 21.699,97 |
| | 2008 | 23105 | scala biblio | 48,55 | | |
| | | 1 | sconto e altre riduzioni di prezzo | | | |
| | | | 23/10/2009 | | -4,33 | |
| | | | Tot. | 48,55 | -4,33 | 44,22 |
| | 2008 | 23216 | componenti | 1.966,29 | | |
| | | 1 | mancata fornitura di tutta o parte della merce ordina | | | |
| | | | 23/10/2009 | | -89,75 | |
| | | | Tot. | 1.966,29 | -89,75 | 1.876,54 |
| | 2008 | 1485 | Seminari 2008 (missioni per) - responsabili vari (sald | 389,81 | | |
| | | 1 | liquidazione missione | | | |
| | | | 26/10/2009 | | -1,90 | |
| | | | Tot. | 389,81 | -1,90 | 387,91 |

• **Stampa Variazioni Impegni**
 INAF • **Filtro: Anno ='2009', Residuo, Uscite , da data var. >=01/01/2009 a data var <=31/12/2009**

| Anno | N. Imp/Acc | Descrizione Impegno/Accertamento | | Importo | Variazioni | Totale |
|---------|------------|--|--------------|-----------------|------------------|-----------------|
| Assegn. | Riga Var | Descrizione Variazione | Data Variaz. | | | |
| 2008 | 15367 | estero missione in Germania del 22/9/08 | | 1.500,00 | | |
| | 1 | liquidazione fattura | 26/10/2009 | | -340,31 | |
| | | Tot. | | 1.500,00 | -340,31 | 1.159,69 |
| 2007 | 7372 | Citterio - Roma 16/05/07 | | 250,00 | | |
| | 1 | annullato ordine di missione | 29/10/2009 | | -250,00 | |
| | | Tot. | | 250,00 | -250,00 | 0,00 |
| 2007 | 12769 | Butler - Cannes 05/09/07 | | 350,00 | | |
| | 1 | annullamento ordine di missione | 29/10/2009 | | -350,00 | |
| | | Tot. | | 350,00 | -350,00 | 0,00 |
| 2007 | 15307 | Citterio - Bologna 30/08/07 | | 200,00 | | |
| | 1 | annullato ordine di missione | 29/10/2009 | | -200,00 | |
| | | Tot. | | 200,00 | -200,00 | 0,00 |
| 2007 | 15376 | Landini - Pisa 11/10/07 | | 20,00 | | |
| | 1 | annullamento ordine di missione | 29/10/2009 | | -20,00 | |
| | | Tot. | | 20,00 | -20,00 | 0,00 |
| 2007 | 17178 | Compenso per corso di formazione | | 45,21 | | |
| | 1 | inesatto impeno di spesa | 29/10/2009 | | -45,21 | |
| | | Tot. | | 45,21 | -45,21 | 0,00 |
| 2007 | 17757 | Di Cocco - Avezzano 15/10/07 | | 400,00 | | |
| | 1 | annullamento ordine di missione | 29/10/2009 | | -400,00 | |
| | | Tot. | | 400,00 | -400,00 | 0,00 |
| 2007 | 17905 | MISSIONE A MILANO DEL 16/11/2007 | | 100,00 | | |
| | 1 | inesatto impegno di spesa | 29/10/2009 | | -100,00 | |
| | | Tot. | | 100,00 | -100,00 | 0,00 |
| 2007 | 18225 | RINNOVO ASSEGNO FUMANA | | 2.895,30 | | |
| | 1 | annullamento dell'impegno per rinuncia assegno ric | 29/10/2009 | | -2.895,30 | |
| | | Tot. | | 2.895,30 | -2.895,30 | 0,00 |
| 2007 | 21532 | ART. 23 DE LUCA - QUOTA PARTE | | 1.334,25 | | |
| | 1 | inesatto impegno di spesa - art 23 | 29/10/2009 | | -1.334,25 | |
| | | Tot. | | 1.334,25 | -1.334,25 | 0,00 |
| 2008 | 1033 | FORNITURA GPL PER RISCALDAMENTO NUOVA SEDE DI | | 9,84 | | |
| | 1 | Riduzione di prezzo | 29/10/2009 | | -9,84 | |
| | | Tot. | | 9,84 | -9,84 | 0,00 |
| 2008 | 3822 | ORD. 48/08 RINNOVO ASSEGNO DR. ANDREA ZONCA | | 5.410,93 | | |
| | 1 | iesatto impegno di spesa | 29/10/2009 | | -175,21 | |
| | | Tot. | | 5.410,93 | -175,21 | 5.235,72 |
| 2008 | 5217 | MISSIONE VENEZIA | | 50,00 | | |
| | 1 | Annullamento missione | 29/10/2009 | | -50,00 | |
| | | Tot. | | 50,00 | -50,00 | 0,00 |
| 2008 | 5218 | MISSIONE VENEZIA | | 50,00 | | |
| | 1 | Annullamento missione | 29/10/2009 | | -50,00 | |
| | | Tot. | | 50,00 | -50,00 | 0,00 |

• **Stampa Variazioni Impegni**
 INAF • **Filtro: Anno ='2009', Residuo, Uscite , da data var. >=01/01/2009 a data var <=31/12/2009**

| Anno | N. Imp/Acc | Descrizione Impegno/Accertamento | Importo | Variazioni | Totale |
|---------|------------|---|------------------|------------------|------------------|
| Assegn. | Riga Var | Descrizione Variazione | Data Variaz. | | |
| 2008 | 9748 | MISSIONE PENNSYLVANIA (STATE COLLEGE-U.S.A.) | 3.000,00 | | |
| | 1 | Inesatto impegno di spesa | 29/10/2009 | -1.288,74 | |
| | | Tot. | 3.000,00 | -1.288,74 | 1.711,26 |
| 2008 | 13547 | MISSIONE DARMSTADT (GERMANIA) | 780,98 | | |
| | 1 | Inesatto impegno di spesa | 29/10/2009 | -780,98 | |
| | | Tot. | 780,98 | -780,98 | 0,00 |
| 2008 | 14562 | MISSIONE VILLAFRANCA (SPAGNA) | 1.700,00 | | |
| | 1 | Inesatto impegno di spesa | 29/10/2009 | -850,84 | |
| | | Tot. | 1.700,00 | -850,84 | 849,16 |
| 2008 | 14626 | DIFFERENZA IVA SU INVOICE EDMUND | 0,72 | | |
| | 1 | riduzione di prezzo | 29/10/2009 | -0,72 | |
| | | Tot. | 0,72 | -0,72 | 0,00 |
| 2008 | 16816 | pubblicazione articolo Brunetti "A high resolution vie | 450,00 | | |
| | 1 | sconto e altre riduzioni di prezzo (differenza cambi | 29/10/2009 | -104,02 | |
| | | Tot. | 450,00 | -104,02 | 345,98 |
| 2008 | 17505 | 50 FOOT 10 pin cable | 8,66 | | |
| | 1 | annullamento ordine | 29/10/2009 | -8,66 | |
| | | Tot. | 8,66 | -8,66 | 0,00 |
| 2008 | 18244 | ENERGIA ELETTRICA, ACQUA, GAS E RISCALDAMENT | 56.343,57 | | |
| | 1 | Riduzione di prezzo | 29/10/2009 | -390,00 | |
| | 2 | Riduzione di prezzo | 29/10/2009 | -325,05 | |
| | | Tot. | 56.343,57 | -715,05 | 55.628,52 |
| 2008 | 19630 | ORDINE DI PUBBLICAZIONI PROT. 1705/04.11.2008 (16 | 19,21 | | |
| | 1 | Riduzione di prezzo | 29/10/2009 | -19,21 | |
| | | Tot. | 19,21 | -19,21 | 0,00 |
| 2008 | 19669 | MISSIONE TERAMO 17-21.05.2008 | 600,00 | | |
| | 1 | Annullamento missione | 29/10/2009 | -600,00 | |
| | | Tot. | 600,00 | -600,00 | 0,00 |
| 2008 | 20748 | MISSIONE TRIESTE | 200,00 | | |
| | 1 | Annullamento missione | 29/10/2009 | -200,00 | |
| | | Tot. | 200,00 | -200,00 | 0,00 |
| 2008 | 20750 | MISSIONE TRIESTE | 800,00 | | |
| | 1 | Annullamento missione | 29/10/2009 | -800,00 | |
| | | Tot. | 800,00 | -800,00 | 0,00 |
| 2008 | 20752 | MISSIONE EIBSEE (MONACO-GERMANIA) | 1.000,00 | | |
| | 1 | Inesatto impegno di spesa | 29/10/2009 | -83,57 | |
| | | Tot. | 1.000,00 | -83,57 | 916,43 |
| 2008 | 20756 | MISSIONE NOORDWIJK (OLANDA) | 1.541,00 | | |
| | 1 | Inesatto impegno di spesa | 29/10/2009 | -213,00 | |
| | | Tot. | 1.541,00 | -213,00 | 1.328,00 |
| 2008 | 21130 | MISSIONE TRIESTE (PER INAF CENTRALE-COMMISSI | 100,00 | | |
| | 1 | Inesatto impegno di spesa | 29/10/2009 | -69,80 | |
| | | Tot. | 100,00 | -69,80 | 30,20 |

• **Stampa Variazioni Impegni**

INAF • **Filtro: Anno ='2009', Residuo, Uscite , da data var. >=01/01/2009 a data var <=31/12/2009**

| Anno | N. Imp/Acc | Descrizione Impegno/Accertamento | Importo | Variazioni | Totale |
|---------|------------|--|-----------------|----------------|-----------------|
| Assegn. | Riga Var | Descrizione Variazione | Data Variaz. | | |
| 2008 | 21141 | CATALDO-SEMINARIO "ASTROCHEMICAL ASPECTS OF | 218,11 | | |
| | 1 | Annullamento seminario | 29/10/2009 | -50,00 | |
| | | Tot. | 218,11 | -50,00 | 168,11 |
| 2008 | 21258 | SACCHETTO SOTTOVUOTO, PINZA, PUNTA SUPER | 485,60 | | |
| | 1 | Variazione per sconto e riduzione prezzo | 29/10/2009 | -37,90 | |
| | | Tot. | 485,60 | -37,90 | 447,70 |
| 2008 | 21517 | RINNOVO ABBONAMENTI ANNO 2009 - PROT. 1972/04.1 | 2.862,07 | | |
| | 1 | Riduzione di prezzo | 29/10/2009 | -128,07 | |
| | | Tot. | 2.862,07 | -128,07 | 2.734,00 |
| 2008 | 21519 | RINNOVO ABBONAMENTI ANNO 2009 - PROT. 1972/04.1 | 1.637,70 | | |
| | 1 | Riduzione di prezzo | 29/10/2009 | -203,36 | |
| | | Tot. | 1.637,70 | -203,36 | 1.434,34 |
| 2008 | 22335 | ACQUISTO FILTRI PER FAN COILS (MAN. ORD. CT) | 733,92 | | |
| | 1 | sconto e altre riduzioni di prezzo | 29/10/2009 | -0,36 | |
| | | Tot. | 733,92 | -0,36 | 733,56 |
| 2008 | 22891 | ORDINE DI PUBBLICAZIONI PROT. 2108/19.12.2008 (22 | 701,32 | | |
| | 1 | Riduzione di prezzo | 29/10/2009 | -115,65 | |
| | | Tot. | 701,32 | -115,65 | 585,67 |
| 2008 | 22895 | ORDINE DI PUBBLICAZIONI PROT. 2111/19.12.2008 (22 | 532,28 | | |
| | 1 | Riduzione di prezzo | 29/10/2009 | -149,17 | |
| | | Tot. | 532,28 | -149,17 | 383,11 |
| 2008 | 22912 | Usare Microsoft office | 150,45 | | |
| | 1 | maqnata fornitura di parte della merce | 29/10/2009 | -59,50 | |
| | | Tot. | 150,45 | -59,50 | 90,95 |
| 2008 | 22913 | MISSIONE N. 603 DEL 22.12.08 A ROMA DAL 11.01.09 A | 454,00 | | |
| | 1 | Inesatto impegno di spesa | 29/10/2009 | -67,16 | |
| | | Tot. | 454,00 | -67,16 | 386,84 |
| 2008 | 22954 | FORNITURA MATERIALE PER SISTEMA DI INSEGUIMENT | 2.342,34 | | |
| | 1 | Riduzione di prezzo | 29/10/2009 | -0,34 | |
| | | Tot. | 2.342,34 | -0,34 | 2.342,00 |
| 2008 | 22963 | MISSIONE BOLOGNA | 400,00 | | |
| | 1 | Inesatto impegno di spesa | 29/10/2009 | -256,63 | |
| | | Tot. | 400,00 | -256,63 | 143,37 |
| 2008 | 22970 | MISSIONE BOLOGNA | 400,00 | | |
| | 1 | Inesatto impegno di spesa | 29/10/2009 | -189,65 | |
| | | Tot. | 400,00 | -189,65 | 210,35 |
| 2008 | 22973 | TREU - SEMINARIO | 220,00 | | |
| | 1 | Inesatto impegno di spesa | 29/10/2009 | -6,59 | |
| | | Tot. | 220,00 | -6,59 | 213,41 |
| 2008 | 22974 | MISSIONE LONDRA - CAMBRIDGE | 1.300,00 | | |
| | 1 | Inesatto impegno di spesa | 29/10/2009 | -172,03 | |
| | | Tot. | 1.300,00 | -172,03 | 1.127,97 |

• **Stampa Variazioni Impegni**
 INAF • **Filtro: Anno ='2009', Residuo, Uscite , da data var. >=01/01/2009 a data var <=31/12/2009**

| Anno | N. Imp/Acc | Descrizione Impegno/Accertamento | Importo | Variazioni | Totale |
|---------|------------|---|------------------|------------------|------------------|
| Assegn. | Riga Var | Descrizione Variazione | Data Variaz. | | |
| 2008 | 22975 | MISSIONE GARCHING BEI MUNCHEN (GERMANIA) | 1.300,00 | | |
| | 1 | Inesatto impegno di spesa | | -76,96 | |
| | | | | | 29/10/2009 |
| | | Tot. | 1.300,00 | -76,96 | 1.223,04 |
| 2008 | 21902 | Caliandro - seminario Palermo | 400,00 | | |
| | 1 | Caliandro - Missione a Palermo di importo inferiore | | -25,10 | |
| | | | | | 30/10/2009 |
| | | Tot. | 400,00 | -25,10 | 374,90 |
| 2008 | 21903 | De Angelis seminario Palermo | 450,00 | | |
| | 1 | De Angelis - Missione a Palermo di importo inferior | | -10,42 | |
| | | | | | 30/10/2009 |
| | | Tot. | 450,00 | -10,42 | 439,58 |
| 2007 | 17803 | Monari - Roma 22/10/07 | 479,80 | | |
| | 1 | annullato ordine di missione | | -479,80 | |
| | | | | | 02/11/2009 |
| | | Tot. | 479,80 | -479,80 | 0,00 |
| 2008 | 9081 | CONSUMO GASOLIO + CONDUZIONE IMPIANTO TER | 27.000,00 | | |
| | 1 | Riduzione di prezzo | | -128,70 | |
| | | | | | 03/11/2009 |
| | | Tot. | 27.000,00 | -128,70 | 26.871,30 |
| 2008 | 23485 | MANUTENZIONE AUTO DI SERVIZIO | 1.439,83 | | |
| | 1 | Riduzione di prezzo | | -80,83 | |
| | | | | | 03/11/2009 |
| | | Tot. | 1.439,83 | -80,83 | 1.359,00 |
| 2008 | 11379 | ORDINE DI PUBBLICAZIONI PROT. 1027/30.06.2008 | 46,00 | | |
| | 1 | Annullamento ordine di acquisto | | -46,00 | |
| | | | | | 04/11/2009 |
| | | Tot. | 46,00 | -46,00 | 0,00 |
| 2008 | 22983 | DETERMINA FFO N. 139/24.12.2008 (PARZIALE) | 1.077,79 | | |
| | 1 | Riduzione di prezzo | | -19,39 | |
| | | | | | 04/11/2009 |
| | | Tot. | 1.077,79 | -19,39 | 1.058,40 |
| 2008 | 22984 | DETERMINA FFO N. 139/24.12.2008 (PARZIALE) | 1.091,26 | | |
| | 1 | Riduzione di prezzo | | -7,66 | |
| | | | | | 04/11/2009 |
| | | Tot. | 1.091,26 | -7,66 | 1.083,60 |
| 2007 | 14864 | MISSIONE GARCHING (GERMANIA), SANTA BARBARA | 377,54 | | |
| | 1 | Inesatto impegno di spesa | | -377,54 | |
| | | | | | 05/11/2009 |
| | | Tot. | 377,54 | -377,54 | 0,00 |
| 2007 | 21676 | ISCRIZIONE A CORSI PROT. 1718/21.12.2007 | 2.750,00 | | |
| | 1 | Annullamento ordine di acquisto | | -2.750,00 | |
| | | | | | 05/11/2009 |
| | | Tot. | 2.750,00 | -2.750,00 | 0,00 |
| 2008 | 19073 | MISSIONE MONACO (GERMANIA) E REHOVOT (ISRAELE) | 2.083,13 | | |
| | 1 | Inesatto impegno di spesa | | -1.366,06 | |
| | | | | | 05/11/2009 |
| | | Tot. | 2.083,13 | -1.366,06 | 717,07 |
| 2008 | 22978 | ISCRIZIONE CORSO "PROGRAMMAZIONE DEL PLC SIEME | 810,00 | | |
| | 1 | Annullamento ordine di acquisto | | -810,00 | |
| | | | | | 05/11/2009 |
| | | Tot. | 810,00 | -810,00 | 0,00 |
| 2008 | 19633 | ORDINE DI PUBBLICAZIONI PROT. 1766/12.11.2008 (17 | 151,77 | | |
| | 1 | Riduzione di prezzo | | -41,90 | |
| | | | | | 06/11/2009 |
| | | Tot. | 151,77 | -41,90 | 109,87 |

Stampa Variazioni Impegni
Filtro: Anno ='2009', Residuo, Uscite , da data var. >=01/01/2009 a data var <=31/12/2009

| Anno | N. Imp/Acc | Descrizione Impegno/Accertamento | Importo | Variazioni | Totale |
|---------|------------|---|-----------------|----------------|-----------------|
| Assegn. | Riga Var | Descrizione Variazione | Data Variaz. | | |
| 2008 | 21812 | missione di La Barbera Antonino | 1.300,01 | | |
| | 1 | La Barbera Liquidazione Missione 236 Spagna di im09/11/2009 | | -561,63 | |
| | | Tot. | 1.300,01 | -561,63 | 738,38 |
| 2004 | 10740440 | IVA SU IMP 271 SOFTWARE ZEMAX DA OPTIMA RES | 194,80 | | |
| | 1 | insussistente 10/11/2009 | | -194,80 | |
| | | Tot. | 194,80 | -194,80 | 0,00 |
| 2004 | 10741192 | IVA SU IMP. 1191 - MINI MC-GIGABIT TX-SX-MM850-SC | 95,60 | | |
| | 1 | insussistente 10/11/2009 | | -95,60 | |
| | | Tot. | 95,60 | -95,60 | 0,00 |
| 2004 | 10742588 | IVA SU IMP. 2514 FEMLAB DA COMSOL | 80,00 | | |
| | 1 | insussistente 10/11/2009 | | -80,00 | |
| | | Tot. | 80,00 | -80,00 | 0,00 |
| 2006 | 9347 | incarico triennale Responsabile Servizio prevenzione | 1.860,00 | | |
| | 1 | non completato per intervento Testo Unico e scadenza 10/11/2009 | | -420,00 | |
| | | Tot. | 1.860,00 | -420,00 | 1.440,00 |
| 2006 | 14642 | abbonamento riviste straniere anno 2007 | 224,45 | | |
| | 1 | annullato 10/11/2009 | | -224,45 | |
| | | Tot. | 224,45 | -224,45 | 0,00 |
| 2006 | 18173 | immagine digitale Via lattea | 14,80 | | |
| | 1 | insussistente 10/11/2009 | | -14,80 | |
| | | Tot. | 14,80 | -14,80 | 0,00 |
| 2006 | 19084 | pubblicazione articolo Apj | 14,90 | | |
| | 1 | Minore spesa (mand. 1172/08 € 363,58 - cambio fav 10/11/2009) | | -14,90 | |
| | | Tot. | 14,90 | -14,90 | 0,00 |
| 2006 | 19561 | software Bybilon con Iva | 17,80 | | |
| | 1 | insussistente 10/11/2009 | | -17,80 | |
| | | Tot. | 17,80 | -17,80 | 0,00 |
| 2007 | 9995 | n. 2 pc completi | 611,21 | | |
| | 1 | annullato 10/11/2009 | | -611,21 | |
| | | Tot. | 611,21 | -611,21 | 0,00 |
| 2007 | 14544 | manutenzione aree verdi 1/1/2008-31/12/2008 | 2.560,26 | | |
| | 1 | impegno sovrastimato 10/11/2009 | | -13,68 | |
| | | Tot. | 2.560,26 | -13,68 | 2.546,58 |
| 2007 | 18432 | materiale di consumo per camera bianca | 71,94 | | |
| | 1 | annullato 10/11/2009 | | -71,94 | |
| | | Tot. | 71,94 | -71,94 | 0,00 |
| 2007 | 21776 | Rinnovo Assegno per 15 mesi dal 3/4/2008 al 2/7/2009 | 9.635,32 | | |
| | 1 | impegno sovrastimato 10/11/2009 | | -182,62 | |
| | | Tot. | 9.635,32 | -182,62 | 9.452,70 |
| 2007 | 21884 | sensore da vuoto per camera Lbc | 45,00 | | |
| | 1 | Minore spesa (mand. 1167/08 € 4.644,30 + mand. 9210/11/2009) | | -45,00 | |
| | | Tot. | 45,00 | -45,00 | 0,00 |

• **Stampa Variazioni Impegni**
 INAF • **Filtro: Anno ='2009', Residuo, Uscite , da data var. >=01/01/2009 a data var <=31/12/2009**

| Anno | N. Imp/Acc | Descrizione Impegno/Accertamento | Importo | Variazioni | Totale |
|---------|------------|---|------------------|------------------|------------------|
| Assegn. | Riga Var | Descrizione Variazione | Data Variaz. | | |
| 2008 | 2066 | canone e consumo telefonico conto n. 1/08 | 1.646,50 | | |
| | 1 | Minore spesa | 10/11/2009 | -1.646,50 | |
| | | Tot. | 1.646,50 | -1.646,50 | 0,00 |
| 2008 | 2309 | Acquisto notebook toshiba | 0,01 | | |
| | 1 | Minore spesa (mand. 310/08 € 1.255,99) | 10/11/2009 | -0,01 | |
| | | Tot. | 0,01 | -0,01 | 0,00 |
| 2008 | 2348 | Pubblicazione scientifica di un volume (Dotto et al.) | 92,93 | | |
| | 1 | Minore spesa (mand. 552/08 € 623,88 - cambio favo | 10/11/2009 | -47,93 | |
| | 2 | Minore spesa | 10/11/2009 | -45,00 | |
| | | Tot. | 92,93 | -92,93 | 0,00 |
| 2008 | 5256 | materiali vari di consumo (A. Di Paola) | 0,08 | | |
| | 1 | Minore spesa (mand. 662/08 € 560,00) | 10/11/2009 | -0,08 | |
| | | Tot. | 0,08 | -0,08 | 0,00 |
| 2008 | 6902 | Assegno di ricerca 1 anno rinnovabile fino a 3 anni co | 10.410,58 | | |
| | 1 | impegno sovrastimato | 10/11/2009 | -11,89 | |
| | | Tot. | 10.410,58 | -11,89 | 10.398,69 |
| 2008 | 8671 | Acquisto apparato HP per CED | 0,10 | | |
| | 1 | Minore spesa (mand. 883/08 € 33.597,70) | 10/11/2009 | -0,10 | |
| | | Tot. | 0,10 | -0,10 | 0,00 |
| 2008 | 9315 | Spesa per cena sociale per Scuola di AstroFisica (dr. | 325,00 | | |
| | 1 | Minore spesa (mand. 533/08 € 1.875,00) | 10/11/2009 | -325,00 | |
| | | Tot. | 325,00 | -325,00 | 0,00 |
| 2008 | 10890 | Acquisto due televisori LCD (e relative staffe di fis | 1,80 | | |
| | 1 | Minore spesa (mand. 953/08 € 2.466,00) | 10/11/2009 | -1,80 | |
| | | Tot. | 1,80 | -1,80 | 0,00 |
| 2008 | 15867 | azoto liquido | 0,04 | | |
| | 1 | Minore spesa (mand. 1057/08 € 318,06) | 10/11/2009 | -0,04 | |
| | | Tot. | 0,04 | -0,04 | 0,00 |
| 2008 | 16630 | Pubblicazione articolo "relative frequencies of blue.. | 35,50 | | |
| | 1 | Minore spesa (mand. 1171/08 € 120,9 - cambio favo | 10/11/2009 | -35,50 | |
| | | Tot. | 35,50 | -35,50 | 0,00 |
| 2008 | 18446 | Gara per acquisto stampanti | 2.048,00 | | |
| | 1 | Minore spesa (mand. 1227/08 € 5.952,00 + mand. 3810/11/2009 | | -96,80 | |
| | | Tot. | 2.048,00 | -96,80 | 1.951,20 |
| 2008 | 18726 | Acquisto desktop e macbook per ricerca scientifica | 1.275,70 | | |
| | 1 | Minore spesa | 10/11/2009 | -1.275,70 | |
| | | Tot. | 1.275,70 | -1.275,70 | 0,00 |
| 2008 | 18727 | Acquisto desktop e macbook per ricerca scientifica | 1.087,93 | | |
| | 1 | Minore spesa | 10/11/2009 | -1.087,93 | |
| | | Tot. | 1.087,93 | -1.087,93 | 0,00 |
| 2008 | 20409 | Gara per acquisto pc server per ricerca (trattativa esp | 12.789,74 | | |
| | 1 | Minore spesa (mand. 720/09 € 12.753,74) | 10/11/2009 | -36,00 | |
| | | Tot. | 12.789,74 | -36,00 | 12.753,74 |

• **Stampa Variazioni Impegni**
 INAF • **Filtro: Anno ='2009', Residuo, Uscite , da data var. >=01/01/2009 a data var <=31/12/2009**

| Anno | N. Imp/Acc | Descrizione Impegno/Accertamento | Importo | Variazioni | Totale |
|---------|------------|--|------------------|-------------------|------------------|
| Assegn. | Riga Var | Descrizione Variazione | Data Variaz. | | |
| 2008 | 20466 | Gara per materiale di consumo per CED (espletamento t | 6.247,24 | | |
| | 1 | Minore spesa (mand. 349/09 € 6.247,00) | 10/11/2009 | -0,24 | |
| | | Tot. | 6.247,24 | -0,24 | 6.247,00 |
| 2008 | 21002 | Assegno di ricerca contratto nr. 3 del 28/04/08 € 21 | 7.274,68 | | |
| | 1 | Minore spesa | 10/11/2009 | -7.274,68 | |
| | | Tot. | 7.274,68 | -7.274,68 | 0,00 |
| 2008 | 21950 | timbro | 10,00 | | |
| | 1 | annullato | 10/11/2009 | -10,00 | |
| | | Tot. | 10,00 | -10,00 | 0,00 |
| 2008 | 23194 | Spese per utenze telefoniche e trasmissione dati | 10.000,00 | | |
| | 1 | minore spesa | 10/11/2009 | -11,00 | |
| | | Tot. | 10.000,00 | -11,00 | 9.989,00 |
| 2008 | 23351 | Pubblicazione articolo "Cosmic microwave background | 820,00 | | |
| | 1 | Minore spesa (mand. 219/09 € 779,22 - cambio favo 10/11/2009 | | -40,78 | |
| | | Tot. | 820,00 | -40,78 | 779,22 |
| 2008 | 23586 | Acquisto buoni benzina (valore nominale 10€) | 800,00 | | |
| | 1 | Minore spesa (mand. 214/09 € 762,43) | 10/11/2009 | -37,57 | |
| | | Tot. | 800,00 | -37,57 | 762,43 |
| 2008 | 4630 | acquisto buoni ticket . 16 | 65,07 | | |
| | 1 | Minore spesa (mand. 244/09 € 7,12) | 11/11/2009 | -65,07 | |
| | | Tot. | 65,07 | -65,07 | 0,00 |
| 2008 | 11868 | contratto borsa di studio 1.7.08-30.6.2011 | 32.439,00 | | |
| | 1 | X DIMISSIONI | 11/11/2009 | -20.504,00 | |
| | | Tot. | 32.439,00 | -20.504,00 | 11.935,00 |
| 2008 | 15961 | Missioni di servizio a Padova dal 09-11/10/08 ed a Fer | 85,35 | | |
| | 1 | Minore spesa (mand. 1184/08 € 864,65) | 11/11/2009 | -85,35 | |
| | | Tot. | 85,35 | -85,35 | 0,00 |
| 2008 | 17647 | Missione di servizio a Pisa dal 29-31/10/2008 e Napoli | 617,00 | | |
| | 1 | Minore spesa (mand. 124/09 € 378,15 e mand. 289/ 11/11/2009 | | -63,60 | |
| | | Tot. | 617,00 | -63,60 | 553,40 |
| 2004 | 20240275 | ORDINE N. 275 TELECOM | 446,50 | | |
| | 1 | Sconto e altre riduzioni di prezzo | 12/11/2009 | -264,00 | |
| | | Tot. | 446,50 | -264,00 | 182,50 |
| 2005 | 17392 | Pubblicazione articolo di 4 pagine su APJ Letters | 112,50 | | |
| | 1 | Minore spesa | 12/11/2009 | -112,50 | |
| | | Tot. | 112,50 | -112,50 | 0,00 |
| 2007 | 998 | manutenzione ordinaria estintori, anno 2007, M.P. | 1.260,00 | | |
| | 1 | Minore spesa (ordine annullato) | 12/11/2009 | -1.260,00 | |
| | | Tot. | 1.260,00 | -1.260,00 | 0,00 |
| 2007 | 16050 | consumo per camera ccd Antartide | 95,60 | | |
| | 1 | Minore spesa (mand. 377/08 € 503,00) | 12/11/2009 | -95,60 | |
| | | Tot. | 95,60 | -95,60 | 0,00 |

Stampa Variazioni Impegni
Filtro: Anno ='2009', Residuo, Uscite , da data var. >=01/01/2009 a data var <=31/12/2009

| Anno | N. Imp/Acc | Descrizione Impegno/Accertamento | Importo | Variazioni | Totale |
|---------|------------|--|------------------|-------------------|------------------|
| Assegn. | Riga Var | Descrizione Variazione | Data Variaz. | | |
| 2007 | 16853 | pubblicazione APJ | 341,22 | | |
| | 1 | Minore spesa (mand. 330/08 € 552,78) | 12/11/2009 | -341,22 | |
| | | Tot. | 341,22 | -341,22 | 0,00 |
| 2007 | 16858 | consumo per LBC | 54,86 | | |
| | 1 | Minore spesa (mand. 114/08 € 550,90) | 12/11/2009 | -54,86 | |
| | | Tot. | 54,86 | -54,86 | 0,00 |
| 2007 | 21500 | componenti elettroniche | 948,18 | | |
| | 1 | Minore spesa (mand. 300/08 € 1.518,37 e mand. 55112/11/2009) | | -948,18 | |
| | | Tot. | 948,18 | -948,18 | 0,00 |
| 2008 | 2332 | Manutenzione estintori anno 2008 sede Monte Porzio | 1.260,00 | | |
| | 1 | Minore spesa (ordine annullato) | 12/11/2009 | -1.260,00 | |
| | | Tot. | 1.260,00 | -1.260,00 | 0,00 |
| 2008 | 5876 | Acquisto azoto liquido in contenitori da lt 160 e tras | 93,05 | | |
| | 1 | Minore spesa (mand. 1226/08 € 344,39) | 12/11/2009 | -93,05 | |
| | | Tot. | 93,05 | -93,05 | 0,00 |
| 2008 | 17821 | Acquisto materiale per progetto | 766,00 | | |
| | 1 | Minore spese (mand. 661/09 € 747,74) | 12/11/2009 | -18,26 | |
| | | Tot. | 766,00 | -18,26 | 747,74 |
| 2008 | 18483 | Spese per pubblicazione articolo "the red sequence o | 212,02 | | |
| | 1 | Minore spesa (mand. 1240/08 € 1.154,98) | 12/11/2009 | -212,02 | |
| | | Tot. | 212,02 | -212,02 | 0,00 |
| 2008 | 18486 | Spese per pubblicazione articolo "tha blast wave... " | 748,19 | | |
| | 1 | Minore spesa (mand. 220/09 € 622,83) | 12/11/2009 | -125,36 | |
| | | Tot. | 748,19 | -125,36 | 622,83 |
| 2008 | 22325 | Abbonamento annuale a riviste periodiche | 559,00 | | |
| | 1 | Minore spesa (mand. 394/09 € 446,04 - mand. 395/09) | 12/11/2009 | -17,63 | |
| | | Tot. | 559,00 | -17,63 | 541,37 |
| 2008 | 23161 | Acquisto materiale di cancelleria | 1.797,02 | | |
| | 1 | Minore spesa (ordine annullato) | 12/11/2009 | -1.797,02 | |
| | | Tot. | 1.797,02 | -1.797,02 | 0,00 |
| 2005 | 12203 | servizio professionale DLGS 626/94 | 10.296,00 | | |
| | 1 | Minore spesa (risoluzione del contratto) | 13/11/2009 | -10.296,00 | |
| | | Tot. | 10.296,00 | -10.296,00 | 0,00 |
| 2006 | 16507 | assistenza annuale a Camera Bianca e ricambi (annull | 1.618,80 | | |
| | 1 | annullamento ordine | 13/11/2009 | -1.618,80 | |
| | | Tot. | 1.618,80 | -1.618,80 | 0,00 |
| 2008 | 22689 | 6 COPIE ASTRONOMICAL JOURNAL VOL. 136/2 AGOSTO | 248,42 | | |
| | 1 | Mancata fornitura parte della merce ordinata | 13/11/2009 | -41,38 | |
| | | Tot. | 248,42 | -41,38 | 207,04 |
| 2008 | 22959 | ASSEGNO DI RICERCA | 18.790,00 | | |
| | 1 | x dimissioni | 13/11/2009 | -7.341,67 | |
| | | Tot. | 18.790,00 | -7.341,67 | 11.448,33 |

INAF • **Stampa Variazioni Impegni**
Filtro: Anno ='2009', Residuo, Uscite , da data var. >=01/01/2009 a data var <=31/12/2009

| Anno | N. Imp/Acc. | Descrizione Impegno/Accertamento | | Importo | Variazioni | Totale |
|---------|-------------|---|--------------|-----------------|----------------|-----------------|
| Assegn. | Riga Var | Descrizione Variazione | Data Variaz. | | | |
| 2007 | 18129 | CONTRATTO DI MANUTENZIONE RICOH POINT | | 740,12 | | |
| | 1 | Sconto e altre riduzioni di prezzo | 16/11/2009 | | -304,33 | |
| | | Tot. | | 740,12 | -304,33 | 435,79 |
| 2007 | 20533 | missione a Milano (visto USA) e Cambridge del 27.12.0 | | 161,83 | | |
| | 1 | somma non utilizzata | 16/11/2009 | | -161,83 | |
| | | Tot. | | 161,83 | -161,83 | 0,00 |
| 2008 | 373 | fornitura elettrica | | 4.112,44 | | |
| | 1 | diminuzione x maggiore imputazione | 16/11/2009 | | -293,42 | |
| | | Tot. | | 4.112,44 | -293,42 | 3.819,02 |
| 2008 | 17423 | 2009-2010 SUBSCRIPTION TO ELEKTOR ELECTRONIC | | 3,35 | | |
| | 1 | Minor costo da controvalore (tasso di cambio) | 16/11/2009 | | -3,35 | |
| | | Tot. | | 3,35 | -3,35 | 0,00 |
| 2008 | 17911 | missione a Madrid del 08.11.2008 - Dott.ssa Ciaravella | | 2.332,94 | | |
| | 1 | minor importo liquidato | 16/11/2009 | | -134,01 | |
| | | Tot. | | 2.332,94 | -134,01 | 2.198,93 |
| 2008 | 19460 | missione in Polonia del 10.12.08 - Dott. Reale | | 1.000,00 | | |
| | 1 | minor importo liquidato | 16/11/2009 | | -60,64 | |
| | | Tot. | | 1.000,00 | -60,64 | 939,36 |
| 2008 | 20564 | MISSIONE IN FRANCIA DEL 14.12.08 - DOTT. SCIORTI | | 276,82 | | |
| | 1 | minor importo liquidato | 16/11/2009 | | -52,53 | |
| | | Tot. | | 276,82 | -52,53 | 224,29 |
| 2008 | 21188 | ORD. 195/08 THE ASTRONOMICAL JOURNAL | | 350,00 | | |
| | 1 | Sconto e altre riduzioni di prezzo | 16/11/2009 | | -26,42 | |
| | | Tot. | | 350,00 | -26,42 | 323,58 |
| 2008 | 22054 | missione a Bologna del 12.12.08 - Dott. Sciortino | | 178,32 | | |
| | 1 | minor importo utilizzato | 16/11/2009 | | -86,56 | |
| | | Tot. | | 178,32 | -86,56 | 91,76 |
| 2008 | 22057 | missione a Roma del 17.12.08 - Dott. Sciortino | | 169,41 | | |
| | 1 | minore somma liquidata | 16/11/2009 | | -91,08 | |
| | | Tot. | | 169,41 | -91,08 | 78,33 |
| 2008 | 22924 | Arretrati LE SCIENZE | | 63,90 | | |
| | 1 | Mancata fornitura di tutta o parte della merce ordinata | 16/11/2009 | | -63,90 | |
| | | Tot. | | 63,90 | -63,90 | 0,00 |
| 2008 | 22925 | LIBRI VARI | | 338,14 | | |
| | 1 | Sconto e altre riduzioni di prezzo | 16/11/2009 | | -44,44 | |
| | | Tot. | | 338,14 | -44,44 | 293,70 |
| 2004 | 20243619 | REALIZZAZIONE DI TEST DI QUALIFICA | | 612,00 | | |
| | 1 | X MANCATA FORNITURA | 17/11/2009 | | -612,00 | |
| | | Tot. | | 612,00 | -612,00 | 0,00 |
| 2004 | 20244242 | CONTRATTO NOLEGGIO FIAT PANDA | | 49,40 | | |
| | 1 | X CHIUSURA CONTRATTO | 17/11/2009 | | -49,40 | |
| | | Tot. | | 49,40 | -49,40 | 0,00 |

INAF • **Stampa Variazioni Impegni**
Filtro: Anno ='2009', Residuo, Uscite , da data var. >=01/01/2009 a data var <=31/12/2009

| Anno | N. Imp/Acc | Descrizione Impegno/Accertamento | Importo | Variazioni | Totale |
|---------|------------|---|------------------|------------------|------------------|
| Assegn. | Riga Var | Descrizione Variazione | Data Variaz. | | |
| 2004 | 20244668 | ASSEGNO DI RICERCA DONNARUMMA 01/09/2004 31/0 | 3.591,90 | | |
| | 1 | X CHIUSURA ASSEGNO DI RICERCA | 17/11/2009 | -3.591,90 | |
| | | Tot. | 3.591,90 | -3.591,90 | 0,00 |
| 2006 | 4637 | riparazione e pezzi ricambio fotocopiatrice D 350 | 792,18 | | |
| | 1 | inesatto impegno di spesa | 17/11/2009 | -0,18 | |
| | | Tot. | 792,18 | -0,18 | 792,00 |
| 2006 | 9533 | AZOTO LIQUIDO | 882,00 | | |
| | 1 | X MANCATA FORNITURA PARTE MERCE | 17/11/2009 | -42,48 | |
| | | Tot. | 882,00 | -42,48 | 839,52 |
| 2006 | 16997 | MISSIONE ROMA | 500,00 | | |
| | 1 | inesatto impegno di spesa | 17/11/2009 | -118,00 | |
| | | Tot. | 500,00 | -118,00 | 382,00 |
| 2007 | 118 | VIGILANZA 2007 | 453,20 | | |
| | 1 | inesatto impegno di spesa | 17/11/2009 | -453,20 | |
| | | Tot. | 453,20 | -453,20 | 0,00 |
| 2007 | 3135 | AFFITTO GIURIPA | 208,17 | | |
| | 1 | inesatto impegno di spesa | 17/11/2009 | -208,17 | |
| | | Tot. | 208,17 | -208,17 | 0,00 |
| 2007 | 5787 | ENERGIA ELETTRICA STAZ. TESTA GRIGIA + STAZ. | 891,65 | | |
| | 1 | inesatto impegno di spesa | 17/11/2009 | -891,65 | |
| | | Tot. | 891,65 | -891,65 | 0,00 |
| 2007 | 5964 | per il 2007 | 48,72 | | |
| | 1 | inesatto impegno di spesa | 17/11/2009 | -48,72 | |
| | | Tot. | 48,72 | -48,72 | 0,00 |
| 2007 | 9996 | RINNOVO T.D. ARGAN DAL 01/07/2007 AL 30/06/2008 | 11.100,00 | | |
| | 1 | X CHIUSURA CONTRATTO T.D | 17/11/2009 | -35,29 | |
| | | Tot. | 11.100,00 | -35,29 | 11.064,71 |
| 2007 | 15208 | MANUTENZIONE IMPIANTO DI CONDIZIONAMENTO M.T | 944,48 | | |
| | 1 | inesatto impegno di spesa | 17/11/2009 | -0,01 | |
| | | Tot. | 944,48 | -0,01 | 944,47 |
| 2007 | 17056 | SPESE FINE ANNO - Vulcano | 937,00 | | |
| | 1 | inesatto impegno di spesa | 17/11/2009 | -37,00 | |
| | | Tot. | 937,00 | -37,00 | 900,00 |
| 2007 | 22424 | borsa di studio annuale (Natta) euro 30.000 + irap Mi | 16.006,25 | | |
| | 1 | diminuzione per impegno sovrastimato | 17/11/2009 | -1.002,01 | |
| | | Tot. | 16.006,25 | -1.002,01 | 15.004,24 |
| 2008 | 145 | Spese telefoniche 2008 | 797,60 | | |
| | 1 | inesatto impegno di spesa | 17/11/2009 | -28,10 | |
| | | Tot. | 797,60 | -28,10 | 769,50 |
| 2008 | 280 | servizio vigilanza 2008 sede e lab cappuccini | 284,80 | | |
| | 1 | inesatto impegno di spesa | 17/11/2009 | -1,60 | |
| | | Tot. | 284,80 | -1,60 | 283,20 |

• **Stampa Variazioni Impegni**
 INAF • **Filtro: Anno ='2009', Residuo, Uscite , da data var. >=01/01/2009 a data var <=31/12/2009**

| Anno | N. Imp/Acc | Descrizione Impegno/Accertamento | Importo | Variazioni | Totale |
|---------|------------|--|------------------|-------------------|------------------|
| Assegn. | Riga Var | Descrizione Variazione | Data Variaz. | | |
| 2008 | 308 | assicurazione fiat tipo | 57,52 | | |
| | 1 | inesatto impegno di spesa | 17/11/2009 | -57,52 | |
| | | Tot. | 57,52 | -57,52 | 0,00 |
| 2008 | 315 | visite mediche e spese collegate | 120,00 | | |
| | 1 | inesatto impegno di spesa | 17/11/2009 | -120,00 | |
| | | Tot. | 120,00 | -120,00 | 0,00 |
| 2008 | 1053 | CANONE NOLEGGIO SAVARENT ANNO 2008 -PANDA D | 145,80 | | |
| | 1 | X MANCATA PARTE FORNITURA | 17/11/2009 | -145,80 | |
| | | Tot. | 145,80 | -145,80 | 0,00 |
| 2008 | 1542 | pulizia locali | 4.499,40 | | |
| | 2 | inesatto impegno di spesa | 17/11/2009 | -151,30 | |
| | | Tot. | 4.499,40 | -151,30 | 4.348,10 |
| 2008 | 1696 | RINNOVO ASSEGNO DI RICERCA LAZZAROTTO FRANCES | 69,48 | | |
| | 1 | X CHIUSURA CONTRATTO (ASSEGNO DI RICER 17/11/2009 | | -69,48 | |
| | | Tot. | 69,48 | -69,48 | 0,00 |
| 2008 | 1806 | RINNOVO ASSEGNO DI RICERCA DONNARUMMA IMMACOL | 1.913,69 | | |
| | 1 | X CHIUSURA CONTRATTO (ASSEGNO DI RICERC 17/11/2009 | | -58,93 | |
| | | Tot. | 1.913,69 | -58,93 | 1.854,76 |
| 2008 | 3040 | ASSEGNO DI RICERCA GALLI ALESSANDRA DAL 01/03/ | 10.967,55 | | |
| | 1 | X CHIUSURA CONTRATTO ANTICIPATO (ASSEG 17/11/2009 | | -10.967,55 | |
| | | Tot. | 10.967,55 | -10.967,55 | 0,00 |
| 2008 | 3525 | abbonamento annuale rivista ItaliaOggi | 281,00 | | |
| | 1 | X MANCATA FORNITURA | 17/11/2009 | -281,00 | |
| | | Tot. | 281,00 | -281,00 | 0,00 |
| 2008 | 4462 | MASTROPIETRO OM 60 ROMA | 31,37 | | |
| | 1 | X CALCOLO MISSIONI | 17/11/2009 | -31,37 | |
| | | Tot. | 31,37 | -31,37 | 0,00 |
| 2008 | 5360 | Canoni di locazione aprile-dicembre 2008 (nuova rag | 4.808,45 | | |
| | 1 | inesatto impegno di spesa | 17/11/2009 | -4.808,45 | |
| | | Tot. | 4.808,45 | -4.808,45 | 0,00 |
| 2008 | 6491 | materiale informatico | 138,00 | | |
| | 1 | X MANCATA FORNITURA PARTE MERCE | 17/11/2009 | -138,00 | |
| | | Tot. | 138,00 | -138,00 | 0,00 |
| 2008 | 6822 | ASSEGNO DI RICERCA BARRIERE NICOLAS DAL 01/04/2 | 5.602,11 | | |
| | 1 | X CONTRATTO CHIUSO (ASSEGNO DI RICERCA) 17/11/2009 | | -37,83 | |
| | | Tot. | 5.602,11 | -37,83 | 5.564,28 |
| 2008 | 6972 | Borsa di 1 anno da giugno 2008 compresi tutti oneri c. | 23.270,84 | | |
| | 1 | diminuzione per impegno sovrastimato | 17/11/2009 | -354,19 | |
| | | Tot. | 23.270,84 | -354,19 | 22.916,65 |
| 2008 | 7826 | MATERIALE DI CONSUMO | 331,20 | | |
| | 1 | X MANCATA PARTE MERCE | 17/11/2009 | -10,08 | |
| | | Tot. | 331,20 | -10,08 | 321,12 |

• **Stampa Variazioni Impegni**
 INAF • **Filtro: Anno ='2009', Residuo, Uscite , da data var. >=01/01/2009 a data var <=31/12/2009**

| Anno | N. Imp/Acc | Descrizione Impegno/Accertamento | Importo | Variazioni | Totale |
|---------|------------|---|------------------|-------------------|------------------|
| Assegn. | Riga Var | Descrizione Variazione | Data Variaz. | | |
| 2008 | 8078 | componenti da laboratorio | 700,00 | | |
| | 1 | X MANCATA FORNITURA | 17/11/2009 | -554,50 | |
| | 2 | X MANCATA FORNITURA | 17/11/2009 | -110,90 | |
| | 3 | X MANCATA FORNITURA | 17/11/2009 | -34,60 | |
| | | Tot. | 700,00 | -700,00 | 0,00 |
| 2008 | 8976 | RINNOVO ASSEGNO DI RICERCA PUCELLA GIANLUCA DA | 9.290,53 | | |
| | 1 | X CHIUSURA ANTICIPATA CONTRATTO (SSEGNO | 17/11/2009 | -3.726,25 | |
| | | Tot. | 9.290,53 | -3.726,25 | 5.564,28 |
| 2008 | 10289 | ENERGIA ELETTRICA C.SO Fiume APRILE/DICEMBRE | 1.049,36 | | |
| | 1 | inesatto impegno di spesa | 17/11/2009 | -121,79 | |
| | | Tot. | 1.049,36 | -121,79 | 927,57 |
| 2008 | 11620 | componenti elettronici | 271,10 | | |
| | 1 | X MANCATA PARTE FORNITURA | 17/11/2009 | -271,10 | |
| | | Tot. | 271,10 | -271,10 | 0,00 |
| 2008 | 11821 | rifornimento azoto liquido | 1.782,00 | | |
| | 1 | inesatto impegno di spesa | 17/11/2009 | -452,34 | |
| | | Tot. | 1.782,00 | -452,34 | 1.329,66 |
| 2008 | 14860 | abbonamento rivista "aviation week & space technol | 52,00 | | |
| | 1 | X MANCATA FORNITURA | 17/11/2009 | -52,00 | |
| | | Tot. | 52,00 | -52,00 | 0,00 |
| 2008 | 14900 | Visite cardiologiche con ECG | 18,59 | | |
| | 1 | inesatto impegno di spesa | 17/11/2009 | -18,59 | |
| | | Tot. | 18,59 | -18,59 | 0,00 |
| 2008 | 14917 | reprint "A. Tarana, A. Bazzano et al." | 1.000,00 | | |
| | 1 | X CALCOLO CAMBIO VALUTA | 17/11/2009 | -180,78 | |
| | | Tot. | 1.000,00 | -180,78 | 819,22 |
| 2008 | 15068 | collaborazione coordinata e continuativa 12 mesi dal 03 | 31.720,70 | | |
| | 1 | diminuzione per dimissioni | 17/11/2009 | -19.129,06 | |
| | | Tot. | 31.720,70 | -19.129,06 | 12.591,64 |
| 2008 | 16148 | RINNOVO ASSEGNO DI RICERCA COTTINI DAL 03/10/20 | 15.758,40 | | |
| | 1 | X CHIUSURA CONTRATTO ANTICIPATA (ASSEGN | 17/11/2009 | -8.729,60 | |
| | | Tot. | 15.758,40 | -8.729,60 | 7.028,80 |
| 2008 | 17842 | Manutenzione impianto condizionamento Stazione C | 1.963,00 | | |
| | 1 | inesatto impegno di spesa | 17/11/2009 | -0,38 | |
| | | Tot. | 1.963,00 | -0,38 | 1.962,62 |
| 2008 | 17874 | LIBERO | 12.926,61 | | |
| | 1 | diminuzione per impegno sovrastimato | 17/11/2009 | -170,98 | |
| | | Tot. | 12.926,61 | -170,98 | 12.755,63 |
| 2008 | 17918 | missioni diverse | 1.632,40 | | |
| | 1 | inesatto impegno di spesa | 17/11/2009 | -5,97 | |
| | | Tot. | 1.632,40 | -5,97 | 1.626,43 |
| 2008 | 17958 | incontro con esperto (clima-sole) Aosta ott. 2008 Vill | 10,60 | | |

• **Stampa Variazioni Impegni**
 INAF • **Filtro: Anno ='2009', Residuo, Uscite , da data var. >=01/01/2009 a data var <=31/12/2009**

| Anno | N. Imp/Acc | Descrizione Impegno/Accertamento | Importo | Variazioni | Totale |
|-------------|--------------|---|------------------|------------------|------------------|
| Assegn. | Riga Var | Descrizione Variazione | Data Variaz. | | |
| | 1 | inesatto impegno di spesa | 17/11/2009 | -10,60 | |
| | | Tot. | 10,60 | -10,60 | 0,00 |
| 2008 | 18213 | coffee break per riunione tecnico-scientifica esperi | 209,00 | | |
| | 1 | X MANCATA FORNITURA | 17/11/2009 | -209,00 | |
| | | Tot. | 209,00 | -209,00 | 0,00 |
| 2008 | 19099 | Spese postali | 18,70 | | |
| | 1 | inesatto impegno di spesa | 17/11/2009 | -18,70 | |
| | | Tot. | 18,70 | -18,70 | 0,00 |
| 2008 | 19464 | MISSIONE TAVANI OM 418 -PERUGIA- | 150,00 | | |
| | 1 | X MISSIONE ANNULLATA | 17/11/2009 | -150,00 | |
| | | Tot. | 150,00 | -150,00 | 0,00 |
| 2008 | 20118 | MISSIONE NATALUCCI OM 428 USA | 3.500,00 | | |
| | 1 | X CALCOLO MISSIONE | 17/11/2009 | -111,30 | |
| | | Tot. | 3.500,00 | -111,30 | 3.388,70 |
| 2008 | 20149 | borsa annuale (01/12/08-30/11/09) inclusi oneri c.e. e c | 39.790,75 | | |
| | 1 | diminuzione per impegno sovrastimato | 17/11/2009 | -294,85 | |
| | | Tot. | 39.790,75 | -294,85 | 39.495,90 |
| 2008 | 20158 | chip elettronici | 6.350,00 | | |
| | 1 | X CALCOLO CAMBIO ALUTA | 17/11/2009 | -1.510,14 | |
| | | Tot. | 6.350,00 | -1.510,14 | 4.839,86 |
| 2008 | 20589 | MISS. PANESSA OM 440 PARIGI | 1.400,00 | | |
| | 1 | X CALCOLO MISSIONE | 17/11/2009 | -258,87 | |
| | | Tot. | 1.400,00 | -258,87 | 1.141,13 |
| 2008 | 20596 | RINNOVO ASSEGNO DI RICERCA TARANA ANTONELLA D | 20.355,79 | | |
| | 1 | X CHIUSURA CONTRATTO ANTICIPATO (ASSEGNO | 17/11/2009 | -9.227,23 | |
| | | Tot. | 20.355,79 | -9.227,23 | 11.128,56 |
| 2008 | 21181 | materiale di consumo per la ricerca scientifica | 600,00 | | |
| | 1 | X MANCATA PARTE PRESTAZIONE | 17/11/2009 | -9,60 | |
| | | Tot. | 600,00 | -9,60 | 590,40 |
| 2008 | 21229 | materiale elettronico per laboratorio | 13.370,00 | | |
| | 1 | X MANCATA PARTE FORNITURA | 17/11/2009 | -14,00 | |
| | | Tot. | 13.370,00 | -14,00 | 13.356,00 |
| 2008 | 21252 | GIOVANNELLI Franco OM 447/08 - Loiano | 300,00 | | |
| | 1 | X MISSIONE ANNULLATA | 17/11/2009 | -300,00 | |
| | | Tot. | 300,00 | -300,00 | 0,00 |
| 2008 | 21651 | OROSEI Roberto OM 451/08 - Trento | 300,00 | | |
| | 1 | X MISSIONE ANNULLATA | 17/11/2009 | -300,00 | |
| | | Tot. | 300,00 | -300,00 | 0,00 |
| 2008 | 22334 | pubblicazione articolo "Donnarumma et al." | 685,00 | | |
| | 1 | X CALCOLO CAMBIO VALUTA | 17/11/2009 | -40,52 | |
| | | Tot. | 685,00 | -40,52 | 644,48 |
| 2008 | 22336 | REPRINTS | 600,00 | | |

• **Stampa Variazioni Impegni**
 INAF • **Filtro: Anno ='2009', Residuo, Uscite , da data var. >=01/01/2009 a data var <=31/12/2009**

| Anno | N. Imp/Acc | Descrizione Impegno/Accertamento | Importo | Variazioni | Totale |
|-------------|--------------|---|------------------|----------------|------------------|
| Assegn. | Riga Var | Descrizione Variazione | Data Variaz. | | |
| | 1 | X ORDINE ANNULLATO | 17/11/2009 | -600,00 | |
| | | Tot. | 600,00 | -600,00 | 0,00 |
| 2008 | 22718 | D'AMMANDO Filippo OM 470/08 - Bologna | 100,00 | | |
| | 1 | X CALCOLO MISSIONE | 17/11/2009 | -2,65 | |
| | | Tot. | 100,00 | -2,65 | 97,35 |
| 2008 | 22723 | TAVANI Marco OM 477/08 - Bologna | 150,00 | | |
| | 1 | X CALCOLO MISSIONE | 17/11/2009 | -18,80 | |
| | | Tot. | 150,00 | -18,80 | 131,20 |
| 2008 | 22724 | FEROCI Marco OM 476/08 - Bologna | 240,00 | | |
| | 1 | X CALCOLO MISSIONE | 17/11/2009 | -5,00 | |
| | | Tot. | 240,00 | -5,00 | 235,00 |
| 2008 | 22725 | TROIS Alessio OM 474/08 - Cagliari | 350,00 | | |
| | 1 | X CALCOLO MISSIONE | 17/11/2009 | -146,19 | |
| | | Tot. | 350,00 | -146,19 | 203,81 |
| 2008 | 22728 | MACCULI Claudio OM 465/08 - Bologna | 120,00 | | |
| | 1 | X CALCOLO MISSIONE | 17/11/2009 | -14,50 | |
| | | Tot. | 120,00 | -14,50 | 105,50 |
| 2008 | 22730 | DI MAURO Maria Giuseppina OM 464/08 - Catania | 500,00 | | |
| | 1 | X CALCOLO MISSIONI | 17/11/2009 | -340,28 | |
| | | Tot. | 500,00 | -340,28 | 159,72 |
| 2008 | 22733 | PUCELLA Gianluca OM 472/08 - Bologna | 120,00 | | |
| | 1 | X CALCOLO MISSIONE | 17/11/2009 | -63,85 | |
| | | Tot. | 120,00 | -63,85 | 56,15 |
| 2008 | 22734 | UBERTINI Pietro OM 479/08 - Dublino | 250,00 | | |
| | 1 | X CALCOLO MISSIONE | 17/11/2009 | -40,05 | |
| | | Tot. | 250,00 | -40,05 | 209,95 |
| 2008 | 22737 | PIANO Giovanni OM 471/08 - Bologna | 150,00 | | |
| | 1 | X CALCOLO MISSIONE | 17/11/2009 | -37,60 | |
| | | Tot. | 150,00 | -37,60 | 112,40 |
| 2008 | 22759 | COCCHI Massimo OM 467/08 - Bologna | 200,00 | | |
| | 1 | X CALCOLO MISSIONI | 17/11/2009 | -24,03 | |
| | | Tot. | 200,00 | -24,03 | 175,97 |
| 2008 | 23276 | materiale di consumo | 86,40 | | |
| | 1 | X MANCATA PARTE FORNITURA | 17/11/2009 | -4,80 | |
| | | Tot. | 86,40 | -4,80 | 81,60 |
| 2008 | 23293 | materiale di consumo per la ricerca | 3.750,00 | | |
| | 1 | X CALCOLO CAMBIO VALUTA | 17/11/2009 | -795,45 | |
| | | Tot. | 3.750,00 | -795,45 | 2.954,55 |
| 2008 | 23417 | quota partecontributo contratto iasf-infn 07/08 (art. 6. | 45.331,15 | | |
| | 1 | X MANCATA PARTE MERCE | 17/11/2009 | -0,01 | |
| | | Tot. | 45.331,15 | -0,01 | 45.331,14 |
| 2008 | 23572 | Pubblicazioni - Reprints | 529,55 | | |

• **Stampa Variazioni Impegni**
 INAF • **Filtro: Anno ='2009', Residuo, Uscite , da data var. >=01/01/2009 a data var <=31/12/2009**

| Anno | N. Imp/Acc | Descrizione Impegno/Accertamento | Importo | Variazioni | Totale |
|-------------|--------------|---|------------------|-------------------|------------------|
| Assegn. | Riga Var | Descrizione Variazione | Data Variaz. | | |
| | 1 | X CALCOLO CAMBIO VALUTA | 17/11/2009 | -150,62 | |
| | | Tot. | 529,55 | -150,62 | 378,93 |
| 2006 | 5347 | Assicurazione rischi professionali e responsabilità ci | 71.815,50 | | |
| | 1 | inesatto impegno di spesa | 18/11/2009 | -24.151,50 | |
| | | Tot. | 71.815,50 | -24.151,50 | 47.664,00 |
| 2006 | 15914 | 16 rifornimenti di azoto liquido | 89,09 | | |
| | 1 | inesatto impegno di spesa | 18/11/2009 | -89,09 | |
| | | Tot. | 89,09 | -89,09 | 0,00 |
| 2007 | 771 | Pulizie. Det. 05/07 Uff. Patr. | 0,01 | | |
| | 1 | inesatto impegno di spesa | 18/11/2009 | -0,01 | |
| | | Tot. | 0,01 | -0,01 | 0,00 |
| 2007 | 2312 | Emissione dell'ordinativo di fornitura del protocollo | 1.441,35 | | |
| | 1 | inesatto impegno di spesa | 18/11/2009 | -1.424,62 | |
| | 2 | inesatto impegno di spesa | 18/11/2009 | -16,73 | |
| | | Tot. | 1.441,35 | -1.441,35 | 0,00 |
| 2007 | 2325 | Implementaz. dell'abbon. alle banche dati giurid. dell | 475,20 | | |
| | 1 | inesatto impegno di spesa | 18/11/2009 | -475,20 | |
| | | Tot. | 475,20 | -475,20 | 0,00 |
| 2007 | 7731 | 10 RIFORNIMENTI DI AZOTO LIQUIDO | 608,44 | | |
| | 1 | inesatto impegno di spesa | 18/11/2009 | -608,44 | |
| | | Tot. | 608,44 | -608,44 | 0,00 |
| 2007 | 10018 | COLLAUDO PERIODICO ESTINTORI | 62,04 | | |
| | 1 | inesatto impegno di spesa | 18/11/2009 | -62,04 | |
| | | Tot. | 62,04 | -62,04 | 0,00 |
| 2007 | 14891 | ottimizzazione impianto riscad. Campo Impertore | 2.130,00 | | |
| | 1 | Minore spesa (mand. prov. 31613/09) | 18/11/2009 | -299,15 | |
| | | Tot. | 2.130,00 | -299,15 | 1.830,85 |
| 2007 | 17057 | ASSEGNO DI RICERCA 15 MESI | 4.644,60 | | |
| | 1 | inesatto impegno di spesa | 18/11/2009 | -1.493,70 | |
| | | Tot. | 4.644,60 | -1.493,70 | 3.150,90 |
| 2007 | 21224 | 12 BOMBOLE DI AZOTO | 41,06 | | |
| | 1 | inesatto impegno di spesa | 18/11/2009 | -41,06 | |
| | | Tot. | 41,06 | -41,06 | 0,00 |
| 2008 | 628 | Copia chiave accesso portone e copia telecomando c | 21,85 | | |
| | 1 | inesatto impegno di spesa | 18/11/2009 | -21,85 | |
| | | Tot. | 21,85 | -21,85 | 0,00 |
| 2008 | 2502 | Servizio di audioconferenza e linea ISDN Telecom Ital | 1.213,02 | | |
| | 1 | inesatto impegno di spesa | 18/11/2009 | -616,06 | |
| | 2 | duplicazione impegno di spesa | 18/11/2009 | -52,00 | |
| | | Tot. | 1.213,02 | -668,06 | 544,96 |
| 2008 | 4072 | Servizio voto elettronico linea 0635346006 | 242,75 | | |
| | 1 | inesatto impegno di spesa | 18/11/2009 | -242,75 | |
| | | Tot. | 242,75 | -242,75 | 0,00 |

Stampa Variazioni Impegni
 INAF ● **Filtro: Anno ='2009', Residuo, Uscite , da data var. >=01/01/2009 a data var <=31/12/2009**

| Anno | N. Imp/Acc | Descrizione Impegno/Accertamento | | Importo | Variazioni | Totale |
|-------------|--------------|--|--------------|------------------|------------------|------------------|
| Assegn. | Riga Var | Descrizione Variazione | Data Variaz. | | | |
| 2008 | 4850 | Servizio di spedizione ed invio documenti. Det. 37/08 | | 956,96 | | |
| | 1 | <i>inesatto impegno di spesa</i> | 18/11/2009 | | -59,49 | |
| | | Tot. | | 956,96 | -59,49 | 897,47 |
| 2008 | 5593 | Emissione dell'ordinativo di fornitura del protocollo | | 8.052,09 | | |
| | 1 | <i>inesatto impegno di spesa</i> | 18/11/2009 | | -6.470,79 | |
| | | Tot. | | 8.052,09 | -6.470,79 | 1.581,30 |
| 2008 | 6200 | Tassa per la gestione dei rifiuti urbani . Det. 48/08 Ges | | 8.737,92 | | |
| | 1 | <i>inesatto impegno di spesa</i> | 18/11/2009 | | -505,26 | |
| | | Tot. | | 8.737,92 | -505,26 | 8.232,66 |
| 2008 | 7726 | Servizio di voto elettronico fornito dal CINECA per l' | | 455,34 | | |
| | 1 | <i>inesatto impegno di spesa</i> | 18/11/2009 | | -455,34 | |
| | | Tot. | | 455,34 | -455,34 | 0,00 |
| 2008 | 12733 | Notifiche alla corte di Appello di Roma | | 19,04 | | |
| | 1 | <i>inesatto impegno di spesa</i> | 18/11/2009 | | -19,04 | |
| | | Tot. | | 19,04 | -19,04 | 0,00 |
| 2008 | 13211 | Tragitto taxi dottor Luigi Spinoglio membro di commi | | 5,80 | | |
| | 1 | <i>inesatto impegno di spesa</i> | 18/11/2009 | | -5,80 | |
| | | Tot. | | 5,80 | -5,80 | 0,00 |
| 2008 | 13348 | Rimborso mandato IASF BO n. 604 | | 378,83 | | |
| | 1 | <i>inesatto impegno di spesa</i> | 18/11/2009 | | -378,83 | |
| | | Tot. | | 378,83 | -378,83 | 0,00 |
| 2008 | 13671 | Fornitura e posa in opera di un rubinetto nel parco | | 300,00 | | |
| | 1 | <i>inesatto impegno di spesa</i> | 18/11/2009 | | -300,00 | |
| | | Tot. | | 300,00 | -300,00 | 0,00 |
| 2008 | 18073 | Carte sim Vodafone per trasmissione dati. Det. 89/08 G | | 694,53 | | |
| | 1 | <i>inesatto impegno di spesa</i> | 18/11/2009 | | -126,02 | |
| | | Tot. | | 694,53 | -126,02 | 568,51 |
| 2008 | 19443 | divulgazione | | 724,92 | | |
| | 1 | <i>aumento</i> | 18/11/2009 | | 75,00 | |
| | | Tot. | | 724,92 | 75,00 | 799,92 |
| 2008 | 19667 | pezzi di ricambio (translation stage, stage piezo, ...) | | 11.366,69 | | |
| | 1 | <i>diminuzione</i> | 18/11/2009 | | -160,87 | |
| | | Tot. | | 11.366,69 | -160,87 | 11.205,82 |
| 2008 | 23096 | IMPIANTO ELETTRICO | | 35.500,00 | | |
| | 1 | <i>per minore realizzo</i> | 18/11/2009 | | -21,05 | |
| | | Tot. | | 35.500,00 | -21,05 | 35.478,95 |
| 2008 | 23574 | Lavori di manutenzione straordinaria dell'impianto d | | 6.293,52 | | |
| | 1 | <i>inesatto impegno di spesa</i> | 18/11/2009 | | -6.293,52 | |
| | | Tot. | | 6.293,52 | -6.293,52 | 0,00 |
| 2008 | 23575 | Fornitura n. 30 personal computers Fujitsu-Siemens E | | 16.093,80 | | |
| | 1 | <i>inesatto impegno di spesa</i> | 18/11/2009 | | -7.836,84 | |
| | | Tot. | | 16.093,80 | -7.836,84 | 8.256,96 |

• **Stampa Variazioni Impegni**
 INAF ● **Filtro: Anno ='2009', Residuo, Uscite , da data var. >=01/01/2009 a data var <=31/12/2009**

| Anno | N. Imp/Acc | Descrizione Impegno/Accertamento | Importo | Variazioni | Totale |
|-------------|---------------|---|------------------|-------------------|-------------|
| Assegn. | Riga Var | Descrizione Variazione | Data Variaz. | | |
| 2004 | 141124 | Prestazioni professionali competenza 2004 | 5.544,00 | | |
| | 1 | <i>inesatto impegno</i> | 19/11/2009 | -5.544,00 | |
| | | Tot. | 5.544,00 | -5.544,00 | 0,00 |
| 2004 | 141262 | Protocollo informatico come da decreto INAF n. 390 d | 13.272,72 | | |
| | 1 | <i>inesatto impegno</i> | 19/11/2009 | -13.272,72 | |
| | | Tot. | 13.272,72 | -13.272,72 | 0,00 |
| 2005 | 2850 | automatico su FatturaN.0004026 Cod.1357 | 3.099,53 | | |
| | 1 | <i>duplicazione impegno</i> | 19/11/2009 | -3.099,53 | |
| | | Tot. | 3.099,53 | -3.099,53 | 0,00 |
| 2005 | 2852 | estratto conto dicembre | 1.377,61 | | |
| | 1 | <i>inesatto impegno</i> | 19/11/2009 | -1.377,61 | |
| | | Tot. | 1.377,61 | -1.377,61 | 0,00 |
| 2005 | 6441 | automatico su FatturaN.63555 Cod.3038 | 103,34 | | |
| | 1 | <i>inesatto impegno</i> | 19/11/2009 | -103,34 | |
| | | Tot. | 103,34 | -103,34 | 0,00 |
| 2005 | 6465 | automatico su FatturaN.63556 Cod.3039 | 152,18 | | |
| | 1 | <i>inesatto impegno</i> | 19/11/2009 | -152,18 | |
| | | Tot. | 152,18 | -152,18 | 0,00 |
| 2005 | 10119 | automatico su FatturaN.268068MHQ Cod.4332 | 33,97 | | |
| | 1 | <i>inesatto impegno</i> | 19/11/2009 | -33,97 | |
| | | Tot. | 33,97 | -33,97 | 0,00 |
| 2005 | 11560 | Computer | 2.064,00 | | |
| | 1 | <i>inesatto impegno</i> | 19/11/2009 | -2.064,00 | |
| | | Tot. | 2.064,00 | -2.064,00 | 0,00 |
| 2005 | 12830 | automatico su FatturaN.000118313 Cod.6113 | 33,89 | | |
| | 1 | <i>inesatto impegno</i> | 19/11/2009 | -33,89 | |
| | | Tot. | 33,89 | -33,89 | 0,00 |
| 2005 | 12835 | automatico su FatturaN.000118314 Cod.6116 | 54,18 | | |
| | 1 | <i>inesatto impegno</i> | 19/11/2009 | -54,18 | |
| | | Tot. | 54,18 | -54,18 | 0,00 |
| 2005 | 15050 | Mobili e arredi vari | 3.000,00 | | |
| | 1 | <i>inesatto impegno</i> | 19/11/2009 | -3.000,00 | |
| | | Tot. | 3.000,00 | -3.000,00 | 0,00 |
| 2005 | 17016 | Polizze assicurative | 6.250,26 | | |
| | 1 | <i>inesatto impegno</i> | 19/11/2009 | -6.250,26 | |
| | | Tot. | 6.250,26 | -6.250,26 | 0,00 |
| 2005 | 18048 | Canoni noleggio | 490,42 | | |
| | 1 | <i>inesatto impegno</i> | 19/11/2009 | -490,42 | |
| | | Tot. | 490,42 | -490,42 | 0,00 |
| 2005 | 18202 | Nicola Sebastiano | 5.544,00 | | |
| | 1 | <i>inesatto impegno</i> | 19/11/2009 | -5.544,00 | |
| | | Tot. | 5.544,00 | -5.544,00 | 0,00 |

• **Stampa Variazioni Impegni**
 INAF • **Filtro: Anno ='2009', Residuo, Uscite , da data var. >=01/01/2009 a data var <=31/12/2009**

| Anno | N. Imp/Acc | Descrizione Impegno/Accertamento | Importo | Variazioni | Totale |
|-------------|--------------|--|------------------|-------------------|-----------------|
| Assegn. | Riga Var | Descrizione Variazione | Data Variaz. | | |
| 2005 | 21678 | Noleggio fotocopiatrice | 7.358,40 | | |
| | 1 | inesatto impegno | 19/11/2009 | -3.571,20 | |
| | 2 | inesatto impegno | 19/11/2009 | -946,80 | |
| | | Tot. | 7.358,40 | -4.518,00 | 2.840,40 |
| 2005 | 23800 | automatico su Fattura N.87 Cod.10546 | 5,70 | | |
| | 1 | inesatto impegno | 19/11/2009 | -5,70 | |
| | | Tot. | 5,70 | -5,70 | 0,00 |
| 2005 | 23801 | automatico su Fattura N.211 Cod.10547 | 9,67 | | |
| | 1 | inesatto impegno | 19/11/2009 | -9,67 | |
| | | Tot. | 9,67 | -9,67 | 0,00 |
| 2005 | 23823 | viaggi | 4.000,00 | | |
| | 1 | uplicazione impegno | 19/11/2009 | -4.000,00 | |
| | | Tot. | 4.000,00 | -4.000,00 | 0,00 |
| 2006 | 8338 | automatico su Fattura N.0004932 Cod.14635 | 11.688,08 | | |
| | 1 | uplicazione impegno | 19/11/2009 | -11.688,08 | |
| | | Tot. | 11.688,08 | -11.688,08 | 0,00 |
| 2006 | 18998 | Corso di formazione sul tema "Riscatti e congiunzioni | 1.190,00 | | |
| | 1 | inesatto impegno | 19/11/2009 | -1.190,00 | |
| | | Tot. | 1.190,00 | -1.190,00 | 0,00 |
| 2007 | 1118 | Corso di formazione ai sensi della legge 626 OA TOR | 444,77 | | |
| | 1 | inesatto impegno | 19/11/2009 | -444,77 | |
| | | Tot. | 444,77 | -444,77 | 0,00 |
| 2007 | 2053 | Missioni varie settembre-dicembre 2006 - Prof. Benve | 985,47 | | |
| | 1 | inesatto impegno | 19/11/2009 | -985,47 | |
| | | Tot. | 985,47 | -985,47 | 0,00 |
| 2007 | 4302 | Viaggi dicembre 2006 | 3.338,54 | | |
| | 1 | inesatto impegno | 19/11/2009 | -3.338,54 | |
| | | Tot. | 3.338,54 | -3.338,54 | 0,00 |
| 2007 | 4304 | Viaggi dicembre 2006 | 64,68 | | |
| | 1 | inesatto impegno | 19/11/2009 | -64,68 | |
| | | Tot. | 64,68 | -64,68 | 0,00 |
| 2007 | 4306 | Agenzia di viaggio - anno 2007 - Presidenza | 61,06 | | |
| | 1 | inesatto impegno | 19/11/2009 | -61,06 | |
| | | Tot. | 61,06 | -61,06 | 0,00 |
| 2007 | 4402 | Colazione del Presidente con Pecorella, Paresce e Bu | 74,00 | | |
| | 1 | inesatto impegno | 19/11/2009 | -74,00 | |
| | | Tot. | 74,00 | -74,00 | 0,00 |
| 2007 | 8653 | Acquisto buoni pasto - giugno 2007 | 194,08 | | |
| | 1 | inesatto impegno | 19/11/2009 | -194,08 | |
| | | Tot. | 194,08 | -194,08 | 0,00 |
| 2007 | 10615 | Light lunch per 30 persone in occasione della riunion | 130,00 | | |
| | 1 | inesatto impegno | 19/11/2009 | -130,00 | |
| | | Tot. | 130,00 | -130,00 | 0,00 |

Stampa Variazioni Impegni

INAF

Filtro: Anno ='2009', Residuo, Uscite , da data var. >=01/01/2009 a data var <=31/12/2009

| Anno | N. Imp/Acc | Descrizione Impegno/Accertamento | | Importo | Variazioni | Totale |
|---------|------------|---|--------------|-----------------|------------------|-------------|
| Assegn. | Riga Var | Descrizione Variazione | Data Variaz. | | | |
| 2007 | 11478 | Light lunch per 30 persone in occasione della riunione | | 130,00 | | |
| | 1 | inesatto impegno | 19/11/2009 | | -130,00 | |
| | | Tot. | | 130,00 | -130,00 | 0,00 |
| 2007 | 12795 | Agenzia di viaggio "Carlson Wagonlit Italia S.r.l." De | | 669,91 | | |
| | 1 | inesatto impegno | 19/11/2009 | | -669,91 | |
| | | Tot. | | 669,91 | -669,91 | 0,00 |
| 2007 | 12796 | Agenzia di viaggio "Carlson Wagonlit Italia S.r.l." D | | 4.000,00 | | |
| | 1 | duplicazione impegno | 19/11/2009 | | -4.000,00 | |
| | | Tot. | | 4.000,00 | -4.000,00 | 0,00 |
| 2007 | 15909 | Fee luglio 2007 | | 17,60 | | |
| | 1 | inesatto impegno | 19/11/2009 | | -17,60 | |
| | | Tot. | | 17,60 | -17,60 | 0,00 |
| 2007 | 16130 | Indennità di carica prof. Capaccioli IV trim. 2007 e IR | | 487,31 | | |
| | 1 | inesatto impegno | 19/11/2009 | | -487,31 | |
| | | Tot. | | 487,31 | -487,31 | 0,00 |
| 2007 | 16137 | Indennità di carica prof. D'Amico 2° sem. 2007 e IRAP | | 0,01 | | |
| | 1 | inesatto impegno | 19/11/2009 | | -0,01 | |
| | | Tot. | | 0,01 | -0,01 | 0,00 |
| 2007 | 16159 | Rimborso per presidente e componente CDR INAF 2° | | 1,79 | | |
| | 1 | inesatto impegno | 19/11/2009 | | -1,79 | |
| | | Tot. | | 1,79 | -1,79 | 0,00 |
| 2007 | 16697 | Registraz. del contratto di ricerca tra ASI-INAF per la | | 168,00 | | |
| | 1 | inesatto impegno | 19/11/2009 | | -168,00 | |
| | | Tot. | | 168,00 | -168,00 | 0,00 |
| 2007 | 17978 | Corso di formaz. seguito dalla dott.ssa FIORI e dalla | | 540,00 | | |
| | 1 | inesatto impegno | 19/11/2009 | | -540,00 | |
| | | Tot. | | 540,00 | -540,00 | 0,00 |
| 2007 | 18236 | Corso di formazione sul tema "Le nuove regole delle | | 790,50 | | |
| | 1 | inesatto impegno | 19/11/2009 | | -790,50 | |
| | | Tot. | | 790,50 | -790,50 | 0,00 |
| 2007 | 22919 | Missioni personale OA TS (APPR) | | 173,60 | | |
| | 1 | inesatto impegno | 19/11/2009 | | -173,60 | |
| | | Tot. | | 173,60 | -173,60 | 0,00 |
| 2008 | 907 | MATERIALE di cancelleria | | 600,00 | | |
| | 1 | ordine non evaso | 19/11/2009 | | -600,00 | |
| | | Tot. | | 600,00 | -600,00 | 0,00 |
| 2008 | 7845 | Missioni per Commissioni Sussidi | | 625,58 | | |
| | 1 | inesatto impegno | 19/11/2009 | | -297,09 | |
| | 2 | inesatto impegno | 19/11/2009 | | -328,49 | |
| | | Tot. | | 625,58 | -625,58 | 0,00 |
| 2008 | 8270 | Rimborso del pedaggio autostradale del Presidente | | 21,60 | | |
| | 1 | inesatto impegno | 19/11/2009 | | -21,60 | |
| | | Tot. | | 21,60 | -21,60 | 0,00 |

IRAP • **Stampa Variazioni Impegni**
Filtro: Anno ='2009', Residuo, Uscite , da data var. >=01/01/2009 a data var <=31/12/2009

| Anno | N. Imp/Acc | Descrizione Impegno/Accertamento | Importo | Variazioni | Totale |
|---------|------------|--|-----------------|----------------|-----------------|
| Assegn. | Riga Var | Descrizione Variazione | Data Variaz. | | |
| 2008 | 8663 | Missioni a Milano per riunione Consiglio Scientifico I | 150,70 | | |
| | 1 | inesatto impegno | 19/11/2009 | -150,70 | |
| | | Tot. | 150,70 | -150,70 | 0,00 |
| 2008 | 8868 | Missioni componenti commissioni di stabilizzazione | 252,50 | | |
| | 1 | inesatto impegno | 19/11/2009 | -252,50 | |
| | | Tot. | 252,50 | -252,50 | 0,00 |
| 2008 | 10670 | Sussidi 1° quadr. 2008 - approvati con det. del Dirett | 0,02 | | |
| | 1 | inesatto impegno | 19/11/2009 | -0,02 | |
| | | Tot. | 0,02 | -0,02 | 0,00 |
| 2008 | 19226 | Missione a Roma dal 29/10/08. | 531,18 | | |
| | 1 | inesatto impegno | 19/11/2009 | -531,18 | |
| | | Tot. | 531,18 | -531,18 | 0,00 |
| 2008 | 19239 | Missione in Corea del Sud - metà della spesa + miss | 1.573,60 | | |
| | 1 | uplicazione impegno | 19/11/2009 | -79,55 | |
| | | Tot. | 1.573,60 | -79,55 | 1.494,05 |
| 2008 | 21501 | Compensi commissari di concorso OA RM | 617,85 | | |
| | 1 | inesatto impegno | 19/11/2009 | -617,85 | |
| | | Tot. | 617,85 | -617,85 | 0,00 |
| 2008 | 22090 | VETERE MISS BOLOGNA OM 458 (per corso di forma | 200,00 | | |
| | 1 | x calcolo missione | 19/11/2009 | -19,65 | |
| | | Tot. | 200,00 | -19,65 | 180,35 |
| 2008 | 22091 | AMICI MISS BOLOGNA OM 459 (per corso di formazi | 200,00 | | |
| | 1 | x calcolo missione | 19/11/2009 | -15,00 | |
| | | Tot. | 200,00 | -15,00 | 185,00 |
| 2008 | 23515 | | 559,93 | | |
| | 1 | inesatto impegno | 19/11/2009 | -0,30 | |
| | | Tot. | 559,93 | -0,30 | 559,63 |
| 2008 | 23565 | Missione a Roma del 29/12/08. | 489,33 | | |
| | 1 | uplicazione impegno | 19/11/2009 | -489,33 | |
| | | Tot. | 489,33 | -489,33 | 0,00 |
| 2005 | 8943 | automatico su Fattura N.0000262 Cod.4297 | 1,88 | | |
| | 1 | inesatto impegno di spesa | 20/11/2009 | -1,88 | |
| | | Tot. | 1,88 | -1,88 | 0,00 |
| 2005 | 11256 | automatico su Fattura N.349/04 Cod.5280 | 7,75 | | |
| | 1 | annullamento ordine | 20/11/2009 | -7,75 | |
| | | Tot. | 7,75 | -7,75 | 0,00 |
| 2005 | 18101 | ABBON. RIV. 2006 | 410,95 | | |
| | 1 | diminuzione x maggiore imputazione | 20/11/2009 | -410,95 | |
| | 2 | ripristino per errata diminuzione | 20/11/2009 | 410,95 | |
| | | Tot. | 410,95 | 0,00 | 410,95 |
| 2005 | 18102 | MONOGRAFIE | 408,62 | | |
| | 1 | diminuzione x mancata fornitura in parte della merc | 20/11/2009 | -408,62 | |
| | | Tot. | 408,62 | -408,62 | 0,00 |

Stampa Variazioni Impegni
Filtro: Anno ='2009', Residuo, Uscite, da data var. >=01/01/2009 a data var <=31/12/2009

| Anno | N. Imp/Acc | Descrizione Impegno/Accertamento | Importo | Variazioni | Totale |
|---------|------------|--|-----------------|------------------|-----------------|
| Assegn. | Riga Var | Descrizione Variazione | Data Variaz. | | |
| 2005 | 18103 | MONOGRAFIE | 471,49 | | |
| | 1 | diminuzione x mancata fornitura in parte della merc | 20/11/2009 | -471,49 | |
| | | Tot. | 471,49 | -471,49 | 0,00 |
| 2006 | 1195 | Locandine al plotter in stampa digitale quantità 21 | 252,00 | | |
| | 1 | inesatto impegno | 20/11/2009 | -252,00 | |
| | | Tot. | 252,00 | -252,00 | 0,00 |
| 2006 | 16810 | SPESE PER AUDIT | 1.660,66 | | |
| | 1 | RECUPERO DISPONIBILITA' PER ERRATO IMPEG | 20/11/2009 | -107,43 | |
| | | Tot. | 1.660,66 | -107,43 | 1.553,23 |
| 2006 | 20787 | MONOGRAFIE | 620,77 | | |
| | 1 | diminuzione x mancata fornitura in parte della merc | 20/11/2009 | -620,77 | |
| | | Tot. | 620,77 | -620,77 | 0,00 |
| 2006 | 21600 | ACQUISTO MONOGRAFIE PROGR. BIBL. 44/06 | 117,93 | | |
| | 1 | RECUPERO DISPONIBILITA' | 20/11/2009 | -1,78 | |
| | | Tot. | 117,93 | -1,78 | 116,15 |
| 2007 | 705 | Riparazione camera CH250 | 993,02 | | |
| | 1 | inesatto impegno di spesa | 20/11/2009 | -14,70 | |
| | | Tot. | 993,02 | -14,70 | 978,32 |
| 2007 | 7834 | Trasferimento quota parte contratto Planck | 2.500,00 | | |
| | 1 | annullamento trasferimento | 20/11/2009 | -2.500,00 | |
| | | Tot. | 2.500,00 | -2.500,00 | 0,00 |
| 2007 | 15074 | Pubblicazione articolo | 41,84 | | |
| | 1 | inesatto impegno di spesa | 20/11/2009 | -41,84 | |
| | | Tot. | 41,84 | -41,84 | 0,00 |
| 2007 | 16460 | Spese telefoniche | 450,00 | | |
| | 1 | annullamento anticipato fornitura | 20/11/2009 | -242,50 | |
| | | Tot. | 450,00 | -242,50 | 207,50 |
| 2007 | 20665 | ABBONAMENTO RIVISTE. PROGR. BIBLIOTECA 25/07 | 53,00 | | |
| | 1 | RECUPERO DISPONIBILITA' | 20/11/2009 | -53,00 | |
| | | Tot. | 53,00 | -53,00 | 0,00 |
| 2007 | 20874 | ABBONAMENTO RIVISTA. PROGR. BIBLIOTECA 26/07 | 60,00 | | |
| | 1 | RECUPERO DISPONIBILITA' | 20/11/2009 | -60,00 | |
| | | Tot. | 60,00 | -60,00 | 0,00 |
| 2007 | 21149 | Missioni in Olanda e Danimarca. | 83,40 | | |
| | 1 | inesatto impegno | 20/11/2009 | -83,40 | |
| | | Tot. | 83,40 | -83,40 | 0,00 |
| 2007 | 21296 | RINNOVO CONTRATTO DI PULIZIA DAL 1.1.2008 AL 31 | 3.334,30 | | |
| | 1 | RECUPERO DISPONIBILITA' | 20/11/2009 | -0,70 | |
| | | Tot. | 3.334,30 | -0,70 | 3.333,60 |
| 2007 | 21694 | 60 monografie | 232,55 | | |
| | 1 | diminuzione x mancata fornitura in parte della merc | 20/11/2009 | -232,55 | |
| | | Tot. | 232,55 | -232,55 | 0,00 |

• **Stampa Variazioni Impegni**

INAP • **Filtro: Anno ='2009', Residuo, Uscite, da data var. >=01/01/2009 a data var <=31/12/2009**

| Anno | N. Imp/Acc | Descrizione Impegno/Accertamento | Importo | Variazioni | Totale |
|---------|------------|--|------------------|------------------|------------------|
| Assegn. | Riga Var | Descrizione Variazione | Data Variaz. | | |
| 2007 | 22915 | Missioni a Roma del 9-11/12/07, 22-23/11/07 e Padova | 14,70 | | |
| | 1 | inesatto impegno | 20/11/2009 | -14,70 | |
| | | Tot. | 14,70 | -14,70 | 0,00 |
| 2008 | 6166 | Missione a Monaco del 24-29 febbraio 2008. | 1.000,00 | | |
| | 1 | duplicazione impegno | 20/11/2009 | -1.000,00 | |
| | | Tot. | 1.000,00 | -1.000,00 | 0,00 |
| 2008 | 11700 | Missioni ESO | 0,90 | | |
| | 1 | inesatto impegno | 20/11/2009 | -0,90 | |
| | | Tot. | 0,90 | -0,90 | 0,00 |
| 2008 | 13308 | CABLATURA UNITA' AUSILIARIA VST | 110,00 | | |
| | 1 | MANCATA FORNITURA DI PARTE DELLA MERCE | 20/11/2009 | -110,00 | |
| | | Tot. | 110,00 | -110,00 | 0,00 |
| 2008 | 15544 | REALIZZAZIONE CAMERA CLIMATICA | 4.800,00 | | |
| | 1 | RECUPERO DISPONIBILITA' | 20/11/2009 | -1.200,00 | |
| | | Tot. | 4.800,00 | -1.200,00 | 3.600,00 |
| 2008 | 15546 | SPESE DI PUBBLICAZIONE ARTICOLO | 266,00 | | |
| | 1 | RECUPERO DISPONIBILITA' | 20/11/2009 | -266,00 | |
| | | Tot. | 266,00 | -266,00 | 0,00 |
| 2008 | 16541 | Missione a BONN dal 1/5/2008. | 1.555,37 | | |
| | 1 | duplicazione impegno | 20/11/2009 | -1.555,37 | |
| | | Tot. | 1.555,37 | -1.555,37 | 0,00 |
| 2008 | 17267 | CANCELLERIA PER SCORTA DI MAGAZZINO | 0,01 | | |
| | 1 | RECUPERO DISPONIBILITA' | 20/11/2009 | -0,01 | |
| | | Tot. | 0,01 | -0,01 | 0,00 |
| 2008 | 19120 | ABBIGLIAMENTO INVERNALE PERSONALE DI CUSTO | 843,02 | | |
| | 1 | RECUPERO DISPONIBILITA' | 20/11/2009 | -9,50 | |
| | | Tot. | 843,02 | -9,50 | 833,52 |
| 2008 | 19272 | COPERTURA ASSICURATIVA TRASFERIMENTO MATER | 350,00 | | |
| | 1 | ANNULLAMENTO DELL'ORDINE D'ACQUISTO | 20/11/2009 | -350,00 | |
| | | Tot. | 350,00 | -350,00 | 0,00 |
| 2008 | 19650 | CONTRATTO DI RICERCA DAL 03.11.2008 AL 02.08.20 | 11.179,49 | | |
| | 1 | RECUPERO DISPONIBILITA' | 20/11/2009 | -0,03 | |
| | | Tot. | 11.179,49 | -0,03 | 11.179,46 |
| 2008 | 20447 | SPESE PUBBLICAZIONE ARTICOLO | 70,00 | | |
| | 1 | RECUPERO DISPONIBILITA' | 20/11/2009 | -65,00 | |
| | 2 | RECUPERO DISPONIBILITA' | 20/11/2009 | -5,00 | |
| | | Tot. | 70,00 | -70,00 | 0,00 |
| 2008 | 20678 | SISTEMAZIONE RETE TELEFONICA. LOTTO 1 | 1.677,99 | | |
| | 1 | RECUPERO DISPONIBILITA' | 20/11/2009 | -0,01 | |
| | | Tot. | 1.677,99 | -0,01 | 1.677,98 |
| 2008 | 20981 | RINNOVO ABBONAMENTO RIVISTE. PROGR. BIBLIOTE | 256,74 | | |
| | 1 | SCONTO E ALTRE RIDUZIONI DI PREZZO | 20/11/2009 | -32,52 | |
| | | Tot. | 256,74 | -32,52 | 224,22 |

Stampa Variazioni Impegni
Filtro: Anno ='2009', Residuo, Uscite , da data var. >=01/01/2009 a data var <=31/12/2009

| Anno | N. Imp/Acc | Descrizione Impegno/Accertamento | Importo | Variazioni | Totale |
|---------|------------|--|------------------|------------------|------------------|
| Assegn. | Riga Var | Descrizione Variazione | Data Variaz. | | |
| 2008 | 21248 | ASSEGNO DI RICERCA DAL 01.12.2008 AL 30.11.2009 | 20.282,65 | | |
| | 1 | RECUPERO DISPONIBILITA' PER TERMINE ASSE | 20/11/2009 | -0,04 | |
| | 2 | RECUPERO DISPONIBILITA' PER TERMINE ASSE | 20/11/2009 | -0,41 | |
| | | Tot. | 20.282,65 | -0,45 | 20.282,20 |
| 2008 | 21299 | MODULO CONTROLLO DIODO | 1.245,60 | | |
| | 1 | MANCATA FORNITURA DI PARTE DELLA MERCE | 20/11/2009 | -203,45 | |
| | | Tot. | 1.245,60 | -203,45 | 1.042,15 |
| 2008 | 21989 | ESTENSIONE ASSEGNO DI RICERCA DAL 23.11.08 AL 2 | 18.677,68 | | |
| | 1 | RECUPERO DISPONIBILITA' PER TERMINE ASSE | 20/11/2009 | -13,25 | |
| | | Tot. | 18.677,68 | -13,25 | 18.664,43 |
| 2008 | 22603 | CESTELLI EMI/EMC | 438,00 | | |
| | 1 | RECUPERO DISPONIBILITA' | 20/11/2009 | -6,00 | |
| | | Tot. | 438,00 | -6,00 | 432,00 |
| 2008 | 22694 | CARTA ASCIUGAMANI, IEGIENICA, SAPONE LAVAMAN | 669,00 | | |
| | 1 | MANCATA FORNITURA | 20/11/2009 | -14,16 | |
| | | Tot. | 669,00 | -14,16 | 654,84 |
| 2008 | 22909 | RINNOVO ABBONAMENTO RIVISTE. PROGR. BIBLIOTE | 138,00 | | |
| | 1 | RECUPERO DISPONIBILITA' | 20/11/2009 | -138,00 | |
| | | Tot. | 138,00 | -138,00 | 0,00 |
| 2008 | 22935 | RILEGATURE RIVISTE. PROGR. BIBLIOTECA 41/08 | 949,20 | | |
| | 1 | RECUPERO DISPONIBILITA' | 20/11/2009 | -0,60 | |
| | | Tot. | 949,20 | -0,60 | 948,60 |
| 2008 | 23014 | Missioni componenti Commissione concorso OA TO | 654,96 | | |
| | 1 | inesatto impegno | 20/11/2009 | -43,97 | |
| | | Tot. | 654,96 | -43,97 | 610,99 |
| 2008 | 23062 | SPESE PUBBLICAZIONE ARTICOLO | 530,12 | | |
| | 1 | PER ERRATA IMPUTAZIONE | 20/11/2009 | -16,71 | |
| | | Tot. | 530,12 | -16,71 | 513,41 |
| 2008 | 23333 | INTEGRAZIONE ONERI A CARICO ENTE (INPS) SU CO | 60,00 | | |
| | 1 | RECUPERO DISPONIBILITA' | 20/11/2009 | -0,71 | |
| | | Tot. | 60,00 | -0,71 | 59,29 |
| 2008 | 23357 | REPLICATORE DI PORTE PER PORTATILE DELL | 166,80 | | |
| | 1 | RECUPERO DISPONIBILITA' PER MANCATA FOR | 20/11/2009 | -166,80 | |
| | | Tot. | 166,80 | -166,80 | 0,00 |
| 2008 | 23358 | TONER STAMPANTI HP | 1.309,20 | | |
| | 1 | RECUPERO DISPONIBILITA' | 20/11/2009 | -4,80 | |
| | | Tot. | 1.309,20 | -4,80 | 1.304,40 |
| 2008 | 23563 | Rimborso oneri a carico ente su trattamento econom | 28.710,00 | | |
| | 1 | inesatto impegno | 20/11/2009 | -1,83 | |
| | | Tot. | 28.710,00 | -1,83 | 28.708,17 |
| 2004 | 20240959 | Elettronica | 3.000,00 | | |
| | 1 | annullamento ordine d'acquisto | 23/11/2009 | -3.000,00 | |
| | | Tot. | 3.000,00 | -3.000,00 | 0,00 |

Stampa Variazioni Impegni
 Filtro: Anno ='2009', Residuo, Uscite, da data var. >=01/01/2009 a data var <=31/12/2009

| Anno | N. Imp/Acc | Descrizione Impegno/Accertamento | Importo | Variazioni | Totale |
|---------|------------|---|------------------|-------------------|------------------|
| Assegn. | Riga Var | Descrizione Variazione | Data Variaz. | | |
| 2005 | 243 | Biblioteca Arcetri resp. A. Gasperini (attribuiti €. 10.0 | 173,23 | | |
| | 1 | insussistente | 23/11/2009 | -100,00 | |
| | 2 | insussistente | 23/11/2009 | -73,23 | |
| | | Tot. | 173,23 | -173,23 | 0,00 |
| 2005 | 17086 | abbonamenti nazionali a riviste straniere anno 2006 D | 2.736,74 | | |
| | 1 | impegno sovrastimato | 23/11/2009 | -2.736,74 | |
| | | Tot. | 2.736,74 | -2.736,74 | 0,00 |
| 2006 | 4666 | Contratto per la progettaz.esecutiva e per l'esecuz. I | 55.300,09 | | |
| | 1 | Sconto e altre riduzioni di prezzo | 23/11/2009 | -49.452,73 | |
| | | Tot. | 55.300,09 | -49.452,73 | 5.847,36 |
| 2005 | 21678 | Noleggio fotocopiatrice | 7.358,40 | | |
| | 3 | Ripristino impegno erroneamente azzerato | 27/11/2009 | 4.518,00 | |
| | | Tot. | 7.358,40 | 4.518,00 | 11.876,40 |
| 2008 | 1338 | missione a Roma del 05/02/08 | 200,00 | | |
| | 1 | diminuzione per impegno sovrastimato | 27/11/2009 | -42,90 | |
| | | Tot. | 200,00 | -42,90 | 157,10 |
| 2008 | 18928 | ACQUISTO LIBRI | 330,94 | | |
| | 1 | Sconto e altre riduzioni di prezzo | 27/11/2009 | -30,60 | |
| | | Tot. | 330,94 | -30,60 | 300,34 |
| 2008 | 18883 | accantonamento non spendibile per entrate eccessive | 46.009,61 | | |
| | 1 | insussistente | 01/12/2009 | -46.009,61 | |
| | | Tot. | 46.009,61 | -46.009,61 | 0,00 |
| 2008 | 23005 | CONTRATTO FRANZETTI CO.CO.CO DAL 1/1/2009 | 11.000,00 | | |
| | 1 | inesatto impegno di spesa (contratto co.co.co) | 02/12/2009 | -669,81 | |
| | | Tot. | 11.000,00 | -669,81 | 10.330,19 |
| 2008 | 23283 | Lastra in acciaio Inox AISI 304 spessore cm.2 | 602,82 | | |
| | 1 | Diminuzione | 02/12/2009 | 0,00 | |
| | 2 | Diminuzione | 02/12/2009 | -89,87 | |
| | | Tot. | 602,82 | -89,87 | 512,95 |
| 2006 | 21640 | hardware | 2.877,20 | | |
| | 1 | impegno sovrastimato | 04/12/2009 | -475,88 | |
| | | Tot. | 2.877,20 | -475,88 | 2.401,32 |
| 2008 | 23318 | Contratto di co.co.co. Dr. Francesco Caprio (02/01/09 | 25.183,19 | | |
| | 1 | Integrazione impegno | 09/12/2009 | 0,81 | |
| | | Tot. | 25.183,19 | 0,81 | 25.184,00 |
| 2008 | 17706 | Missione del 13-21/10/2008 (Trieste) | 13,95 | | |
| | 1 | Diminuzione | 10/12/2009 | -13,95 | |
| | | Tot. | 13,95 | -13,95 | 0,00 |
| 2008 | 20318 | Materiale di consumo (Ced) | 202,80 | | |
| | 1 | diminuzione | 10/12/2009 | -44,40 | |
| | | Tot. | 202,80 | -44,40 | 158,40 |
| 2008 | 2562 | ORDINE DI PUBBLICAZIONI PROT. 231/12.02.2008 (32R | 0,03 | | |

Stampa Variazioni Impegni
Filtro: Anno ='2009', Residuo, Uscite , da data var. >=01/01/2009 a data var <=31/12/2009

| Anno | N. Imp/Acc | Descrizione Impegno/Accertamento | Importo | Variazioni | Totale |
|-------------|-----------------|---|------------------|------------------|------------------|
| Assegn. | Riga Var | Descrizione Variazione | Data Variaz. | | |
| | 1 | Altre riduzioni di prezzo | 11/12/2009 | -0,03 | |
| | | Tot. | 0,03 | -0,03 | 0,00 |
| 2008 | 20757 | MISSIONE CAMBRIDGE (GRAN BRETAGNA) | 1.700,00 | | |
| | 1 | Inesatto impegno di spesa | 11/12/2009 | -19,77 | |
| | | Tot. | 1.700,00 | -19,77 | 1.680,23 |
| 2008 | 22717 | PROSECUZIONE CONTRATTO A PROGETTO PROT. 128/30 | 10.450,00 | | |
| | 1 | Chiusura contratto di collaborazione | 11/12/2009 | -44,34 | |
| | | Tot. | 10.450,00 | -44,34 | 10.405,66 |
| 2008 | 22719 | RINNOVO CONTRATTO ASSEGNO DI RICERCA PROT. 176023.000,00 | 23.000,00 | | |
| | 1 | Chiusura assegno di ricerca | 11/12/2009 | -312,08 | |
| | | Tot. | 23.000,00 | -312,08 | 22.687,92 |
| 2008 | 22873 | ORDINE DI PUBBLICAZIONI PROT. 2104/19.12.2008 (21 | 109,80 | | |
| | 1 | Riduzione di prezzo | 11/12/2009 | -28,15 | |
| | | Tot. | 109,80 | -28,15 | 81,65 |
| 2007 | 21211 | NOLEGGIO N. 12 BOMBOLE PER AZOTO | 840,00 | | |
| | 1 | Sconto e altre riduzioni di prezzo | 14/12/2009 | -56,75 | |
| | | Tot. | 840,00 | -56,75 | 783,25 |
| 2008 | 23145 | didattica e divulgazione | 398,00 | | |
| | 1 | annullato | 14/12/2009 | -398,00 | |
| | | Tot. | 398,00 | -398,00 | 0,00 |
| 2007 | 18865 | Restauro e disinfestazione opere Museo Astronomico e | 480,00 | | |
| | 1 | Erronea imputazione (Determinazione DSR n. 13/09 | 16/12/2009 | -480,00 | |
| | | Tot. | 480,00 | -480,00 | 0,00 |
| 2006 | 21347 | punta autospellante e bottom entry shochet | 305,22 | | |
| | 1 | mancata fornitura di tutta o parte della merce ordina | 17/12/2009 | -305,22 | |
| | | Tot. | 305,22 | -305,22 | 0,00 |
| 2001 | 10114763 | PREV.PER INDIVIDUAZ. PERCORSO ALTERN.PLAN. | 22.125,01 | | |
| | 1 | Sconto e altre riduzioni di prezzo | 18/12/2009 | -82,79 | |
| | | Tot. | 22.125,01 | -82,79 | 22.042,22 |
| 2007 | 5821 | INCARICO PER COLLAUDO IN CORSO D'OPERA E CO | 8.713,50 | | |
| | 1 | Sconto e altre riduzioni di prezzo | 18/12/2009 | -6.784,67 | |
| | | Tot. | 8.713,50 | -6.784,67 | 1.928,83 |
| 2007 | 14423 | INCARICO DI RESPONSABILE DEL SERVIZIO DI PREVEN | 3.060,00 | | |
| | 1 | Sconto e altre riduzioni di prezzo | 18/12/2009 | -11,45 | |
| | | Tot. | 3.060,00 | -11,45 | 3.048,55 |
| 2005 | 21607 | Compensi Gruppi di lavoro INAF | 8.150,00 | | |
| | 1 | inesatto impegno di spesa | 31/12/2009 | -8.150,00 | |
| | | Tot. | 8.150,00 | -8.150,00 | 0,00 |
| 2007 | 4305 | Agenzia di viaggio - anno 2007 - Bilancio | -104,80 | | |
| | 1 | Annullato per duplicazione | 31/12/2009 | 104,80 | |
| | | Tot. | -104,80 | 104,80 | 0,00 |
| 2007 | 6387 | PROROGA 21 MESI LORENZANI 03.06.2007 - 02.03.20 | 14.141,67 | | |

Stampa Variazioni Impegni

INAF

Filtro: Anno ='2009', Residuo, Uscite, da data var. >=01/01/2009 a data var <=31/12/2009

| Anno | N. Imp/Acc | Descrizione Impegno/Accertamento | Importo | Variazioni | Totale |
|---------|------------|--|------------------|------------------|------------------|
| Assegn. | Riga Var | Descrizione Variazione | Data Variaz. | | |
| | 1 | stabilizzazione | 31/12/2009 | -1.125,04 | |
| | | Tot. | 14.141,67 | -1.125,04 | 13.016,63 |
| 2007 | 6388 | PROROGA 21 MESI LORENZANI 03.06.2007 - 02.03.200 | 5.271,76 | | |
| | 1 | stabilizzato | 31/12/2009 | -412,09 | |
| | | Tot. | 5.271,76 | -412,09 | 4.859,67 |
| 2007 | 17573 | CORSO PRONTO SOCCORSO | 435,81 | | |
| | 1 | Annullamento dell'ordine di acquisto | 31/12/2009 | -435,81 | |
| | | Tot. | 435,81 | -435,81 | 0,00 |
| 2007 | 21991 | Rimborso trattamento economico Dr. D'Amico Nicolò an | 0,01 | | |
| | 1 | azzeramento impegno | 31/12/2009 | -0,01 | |
| | | Tot. | 0,01 | -0,01 | 0,00 |
| 2007 | 21992 | Rimborso oneri carico ente e IRAP prof. D'Amico Nicol | 357,02 | | |
| | 1 | inesatto impegno di spesa | 31/12/2009 | -357,02 | |
| | | Tot. | 357,02 | -357,02 | 0,00 |
| 2007 | 22083 | impegno x missioni | 542,00 | | |
| | 1 | variazione | 31/12/2009 | -542,00 | |
| | | Tot. | 542,00 | -542,00 | 0,00 |
| 2007 | 22084 | impegno x missioni | 35,83 | | |
| | 1 | variazione | 31/12/2009 | -35,83 | |
| | | Tot. | 35,83 | -35,83 | 0,00 |
| 2007 | 22583 | Indennità sostitutiva di mensa | 9,58 | | |
| | 1 | Annullamento Ind. sost. di mensa 2007 | 31/12/2009 | -9,58 | |
| | | Tot. | 9,58 | -9,58 | 0,00 |
| 2008 | 563 | gruppo stelle e formazione stelle responsabile Mal | 3.000,00 | | |
| | 1 | diminuzione per impegno sovrastimato | 31/12/2009 | -111,20 | |
| | | Tot. | 3.000,00 | -111,20 | 2.888,80 |
| 2008 | 573 | gruppo galassie responsabile Guidetta Torricelli | 1.650,00 | | |
| | 1 | diminuzione per impegno sovrastimato | 31/12/2009 | -104,50 | |
| | | Tot. | 1.650,00 | -104,50 | 1.545,50 |
| 2008 | 2073 | trattamento accessorio Gugliuzza liquidato a febbraio | 353,51 | | |
| | 1 | inesatto impegno di spesa | 31/12/2009 | -353,51 | |
| | | Tot. | 353,51 | -353,51 | 0,00 |
| 2008 | 5905 | analizzatore di spettro 9KHz | 201,60 | | |
| | 1 | sconti e altre riduzioni di prezzo | 31/12/2009 | -201,60 | |
| | | Tot. | 201,60 | -201,60 | 0,00 |
| 2008 | 8650 | Manutenzione impianto elettrico Telescopi e foresteria | 1.363,20 | | |
| | 1 | Preventivo sovrastimato | 31/12/2009 | -80,40 | |
| | | Tot. | 1.363,20 | -80,40 | 1.282,80 |
| 2008 | 9086 | FORNITURE VARIE PER MESSE A NORMA ANNO 2008 | 7.123,02 | | |
| | 3 | Definizione importo | 31/12/2009 | 1.830,00 | |
| | | Tot. | 7.123,02 | 1.830,00 | 8.953,02 |
| 2008 | 9099 | MESSA A NORMA CAMMINAMENTI E PARCO BOSCHI | 18.000,00 | | |

• **Stampa Variazioni Impegni**

INAF

Filtro: Anno ='2009', Residuo, Uscite , da data var. >=01/01/2009 a data var <=31/12/2009

| Anno | N. Imp/Acc | Descrizione Impegno/Accertamento | Importo | Variazioni | Totale |
|-------------|--------------|--|-------------------|--------------------|------------------|
| Assegn. | Riga Var | Descrizione Variazione | Data Variaz. | | |
| | 1 | Sconto e altre riduzioni di prezzo | 31/12/2009 | -94,80 | |
| | | Tot. | 18.000,00 | -94,80 | 17.905,20 |
| 2008 | 11730 | Indennità di mensa 2008 | 3.528,43 | | |
| | 1 | Annullamento Ind. sost. di mensa Nov-Dic 2008 pag 31/12/2009 | | -3.528,43 | |
| | | Tot. | 3.528,43 | -3.528,43 | 0,00 |
| 2008 | 12149 | INCENTIVO ART.18 L.109/94 PER SOTTOCENTRALE T | 89,28 | | |
| | 1 | Definizione importo | 31/12/2009 | -0,01 | |
| | | Tot. | 89,28 | -0,01 | 89,27 |
| 2008 | 15753 | master, c.s., schede | 144,00 | | |
| | 1 | sconto e altre riduzioni di prezzo | 31/12/2009 | -144,00 | |
| | | Tot. | 144,00 | -144,00 | 0,00 |
| 2008 | 16710 | Manutenzione locale server | 1.532,64 | | |
| | 1 | Preventivo superiore all'effettivo per lavori non eseguiti | 31/12/2009 | -846,66 | |
| | | Tot. | 1.532,64 | -846,66 | 685,98 |
| 2008 | 17639 | DC test and inspection CCD (LBC) | 3.360,00 | | |
| | 1 | Emissione doppio impegno nr. 23348/09 | 31/12/2009 | -560,00 | |
| | | Tot. | 3.360,00 | -560,00 | 2.800,00 |
| 2008 | 17657 | rit. prev.li carico ente + IRAP su stip. Carraro Giuran | 450,96 | | |
| | 1 | inesatto impegno di spesa | 31/12/2009 | -450,96 | |
| | | Tot. | 450,96 | -450,96 | 0,00 |
| 2008 | 18952 | stipendio 1 tecnologo III liv. tempo deter. per 1 an | 30.500,00 | | |
| | 1 | riduzione per riprendere tutto sulla competenza 201 | 31/12/2009 | -9.193,57 | |
| | | Tot. | 30.500,00 | -9.193,57 | 21.306,43 |
| 2008 | 18954 | stipendi 2 tecnologi III liv. tempo deter. per 3 ann | 183.000,00 | | |
| | 1 | riduzione per imputare gli importi dovuti sui capitoli | 31/12/2009 | -138.903,74 | |
| | | Tot. | 183.000,00 | -138.903,74 | 44.096,26 |
| 2008 | 19438 | quota assicurativa doblò | 1.077,98 | | |
| | 1 | sconto e altre riduzioni di prezzo (diverso arrotond) | 31/12/2009 | -0,02 | |
| | | Tot. | 1.077,98 | -0,02 | 1.077,96 |
| 2008 | 19525 | oneri stipendi 2 tecnologi III liv. tempo deter. per | 62.000,00 | | |
| | 1 | riduzione per riprendere impegno su competenza 2 | 31/12/2009 | -44.938,30 | |
| | | Tot. | 62.000,00 | -44.938,30 | 17.061,70 |
| 2008 | 19526 | stipendio 1 tecnologo III liv. tempo deter. per 1 ann | 10.500,00 | | |
| | 1 | riduzione per prendere impegno su competenza 201 | 31/12/2009 | -1.485,97 | |
| | | Tot. | 10.500,00 | -1.485,97 | 9.014,03 |
| 2008 | 20331 | Proroga 4 mesi Lorenzani fino al 30.06.2009 Imp. 08/0 | 9.337,08 | | |
| | 1 | stabilizzazione | 31/12/2009 | -5.083,88 | |
| | | Tot. | 9.337,08 | -5.083,88 | 4.253,20 |
| 2008 | 20332 | Proroga 4 mesi Lorenzani fino al 30.06.2009 Imp. 08/0 | 2.973,71 | | |
| | 1 | stabilizzato | 31/12/2009 | -2.145,08 | |
| | | Tot. | 2.973,71 | -2.145,08 | 828,63 |
| 2008 | 21276 | volumi per biblioteca Bologna | 2.164,50 | | |

IRAP

Stampa Variazioni Impegni
Filtro: Anno ='2009', Residuo, Uscite , da data var. >=01/01/2009 a data var <=31/12/2009

| Anno | N. Imp/Acc | Descrizione Impegno/Accertamento | Importo | Variazioni | Totale |
|-------------|--------------|---|------------------|------------------|------------------|
| Assegn. | Riga Var | Descrizione Variazione | Data Variaz. | | |
| | 1 | sconto e altre riduzioni di prezzo | 31/12/2009 | -6,17 | |
| | | Tot. | 2.164,50 | -6,17 | 2.158,33 |
| 2008 | 21530 | RINNOVO ASS.RIC. GENN.2009- DIC. 2009 | 20.000,00 | | |
| | 1 | dim. impegno | 31/12/2009 | -1.094,60 | |
| | | Tot. | 20.000,00 | -1.094,60 | 18.905,40 |
| 2008 | 21640 | RINNOVO ABBONAMENTO RIVISTE. PROGR. BIBLIOTE | 49,50 | | |
| | 1 | RECUPERO DISPONIBILITA' PER MANCATA CON | 31/12/2009 | -49,50 | |
| | | Tot. | 49,50 | -49,50 | 0,00 |
| 2008 | 21805 | ORDINE DI PUBBLICAZIONI PROT. 1973/04.12.2008 (19 | 203,86 | | |
| | 1 | Riduzione di prezzo | 31/12/2009 | -8,41 | |
| | 2 | Riduzioni di prezzo | 31/12/2009 | -0,03 | |
| | | Tot. | 203,86 | -8,44 | 195,42 |
| 2008 | 23204 | impegno per ticket mensa | 8.456,57 | | |
| | 4 | Correzione variazione errata | 31/12/2009 | -16,16 | |
| | | Tot. | 8.456,57 | -16,16 | 8.440,41 |
| 2008 | 23298 | Stipendio Fagiani Marcello in comando c/o IASF ROM | 9.538,92 | | |
| | 1 | Eliminazione per erronea duplicazione | 31/12/2009 | -9.538,92 | |
| | | Tot. | 9.538,92 | -9.538,92 | 0,00 |
| 2008 | 23299 | Oneri carico ente su stipendio Fagiani Marcello in c | 3.340,10 | | |
| | 1 | Eliminazione per erronea duplicazione | 31/12/2009 | -3.340,10 | |
| | | Tot. | 3.340,10 | -3.340,10 | 0,00 |
| 2008 | 23360 | RINNOVO T.D. COCO IGINO DAL 18/02/2009 | 34.000,00 | | |
| | 1 | VARIAZ. DA CAP. STIP. A CAP. ONERI | 31/12/2009 | -2.600,00 | |
| | | Tot. | 34.000,00 | -2.600,00 | 31.400,00 |
| 2008 | 23361 | ONERI COCO IGINO DAL 18/02/2009 | 13.000,00 | | |
| | 1 | VARIAZ. DA CAP. STIPENDI A CAP. ONERI | 31/12/2009 | 2.600,00 | |
| | | Tot. | 13.000,00 | 2.600,00 | 15.600,00 |
| 2008 | 23457 | impegno x assegno di ricerca | 22.687,92 | | |
| | 1 | integrazione | 31/12/2009 | 10,76 | |
| | | Tot. | 22.687,92 | 10,76 | 22.698,68 |

Tot generale: 2.720.948,49 -786.461,50 1.934.486,99

Situazione Amministrativa

TOTALE Consistenza di cassa all'inizio dell'esercizio **6.370.269,68+**

| | | | |
|--------------------|-----------------|-----------------|------------------------|
| Riscossioni | in c/competenza | 136.192.262,82+ | |
| | in c/residui | 61.204.552,95+ | |
| | Totale | | 197.396.815,77+ |

| | | | |
|------------------|-----------------|-----------------|------------------------|
| Pagamenti | in c/competenza | 122.905.727,36+ | |
| | in c/residui | 24.226.102,56+ | |
| | Totale | | 147.131.829,92+ |

TOTALE Consistenza della cassa alla fine dell'esercizio **56.635.255,53+**

| | | | |
|-----------------------|---------------------------|----------------|-----------------------|
| Residui Attivi | degli esercizi precedenti | 38.970.493,82+ | |
| | dell'esercizio | 12.813.572,38+ | |
| | Totale | | 51.784.066,20+ |

| | | | |
|------------------------|---------------------------|----------------|-----------------------|
| Residui Passivi | degli esercizi precedenti | 14.635.800,45+ | |
| | dell'esercizio | 28.408.201,15+ | |
| | Totale | | 43.044.001,60+ |

TOTALE Avanzo di Amministrazione alla fine dell'esercizio **65.375.320,13+**

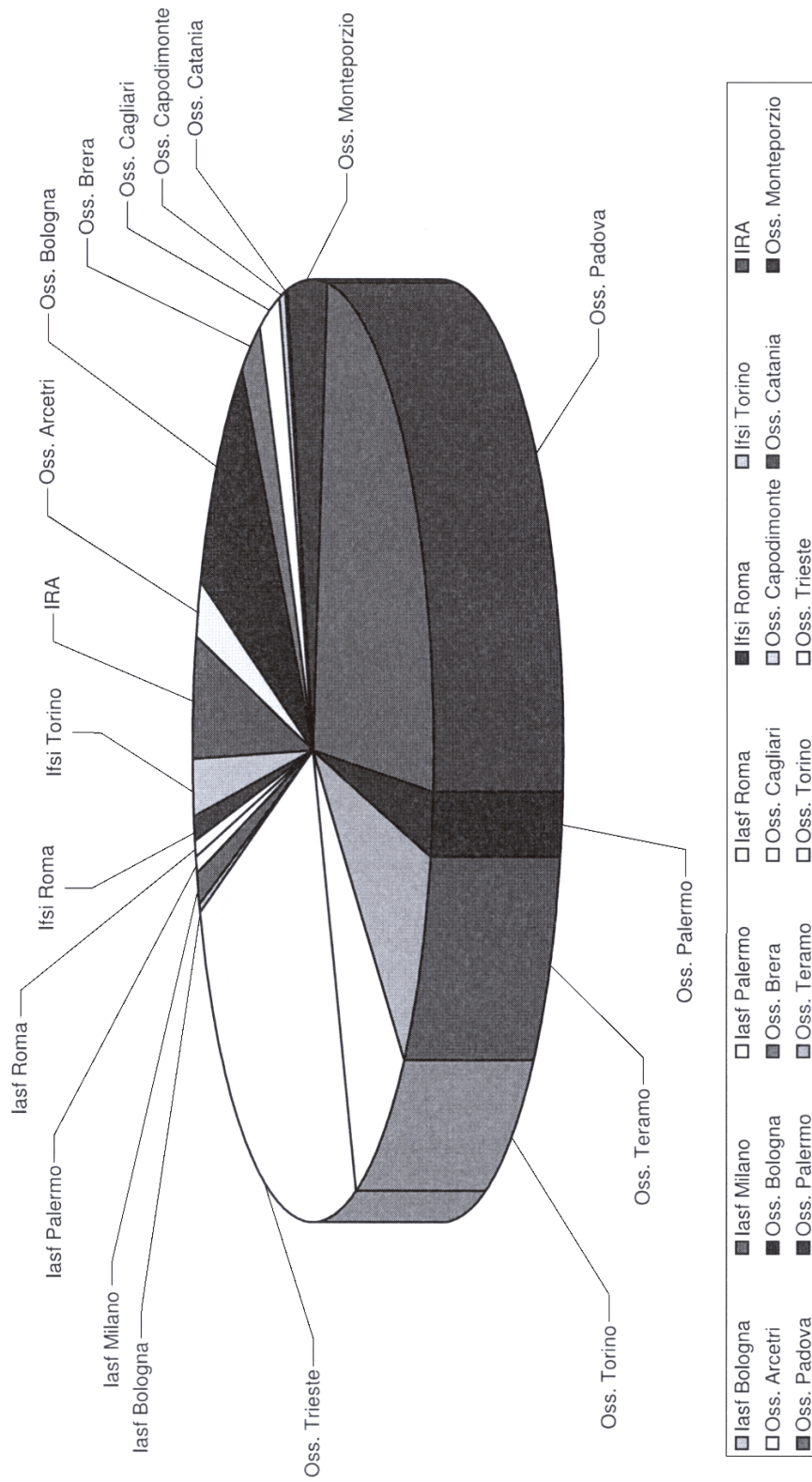
L'utilizzazione dell'avanzo di amministrazione per l'esercizio 2010 risulta così prevista:

| | |
|------------------------|-----------------------|
| Parte Vincolata | 61.403.470,89+ |
|------------------------|-----------------------|

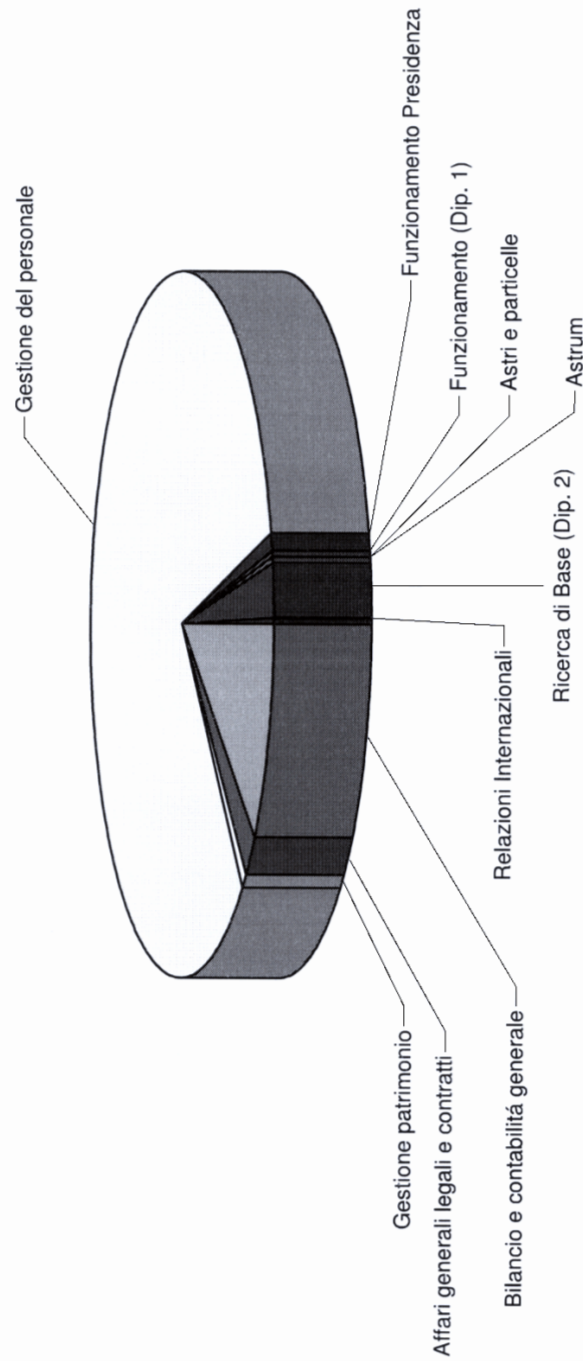
| | |
|--------------------------|----------------------|
| Parte Disponibile | 3.971.849,24+ |
|--------------------------|----------------------|

Totale Risultato di amministrazione **65.375.320,13+**

Avanzo Libero: Strutture

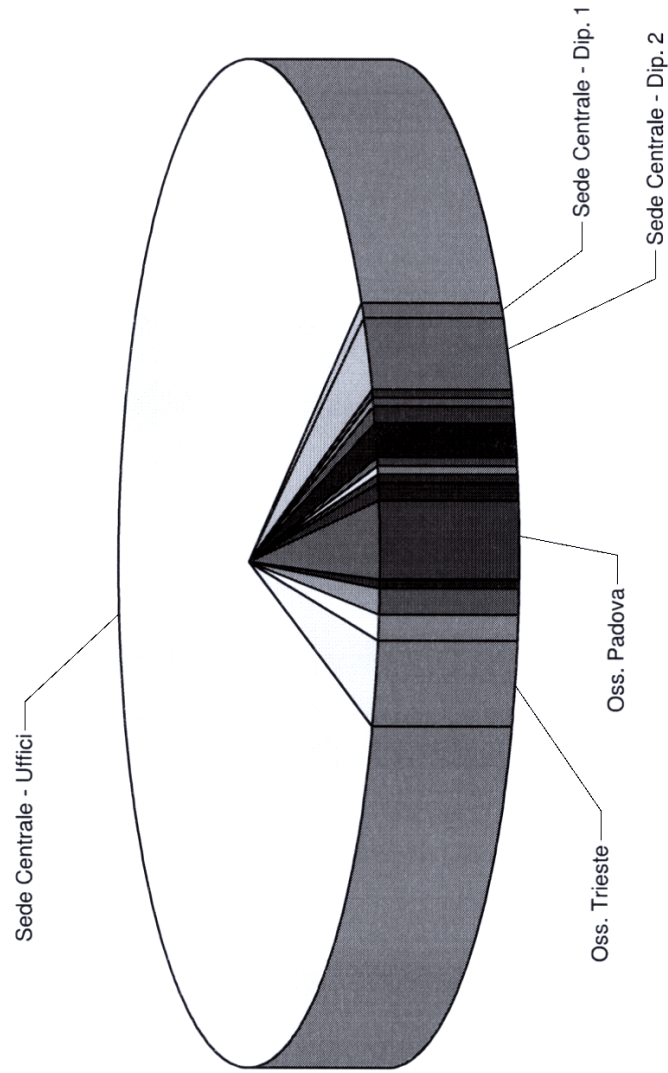


Avanzo Libero Sede Centrale: suddivisione per progetti



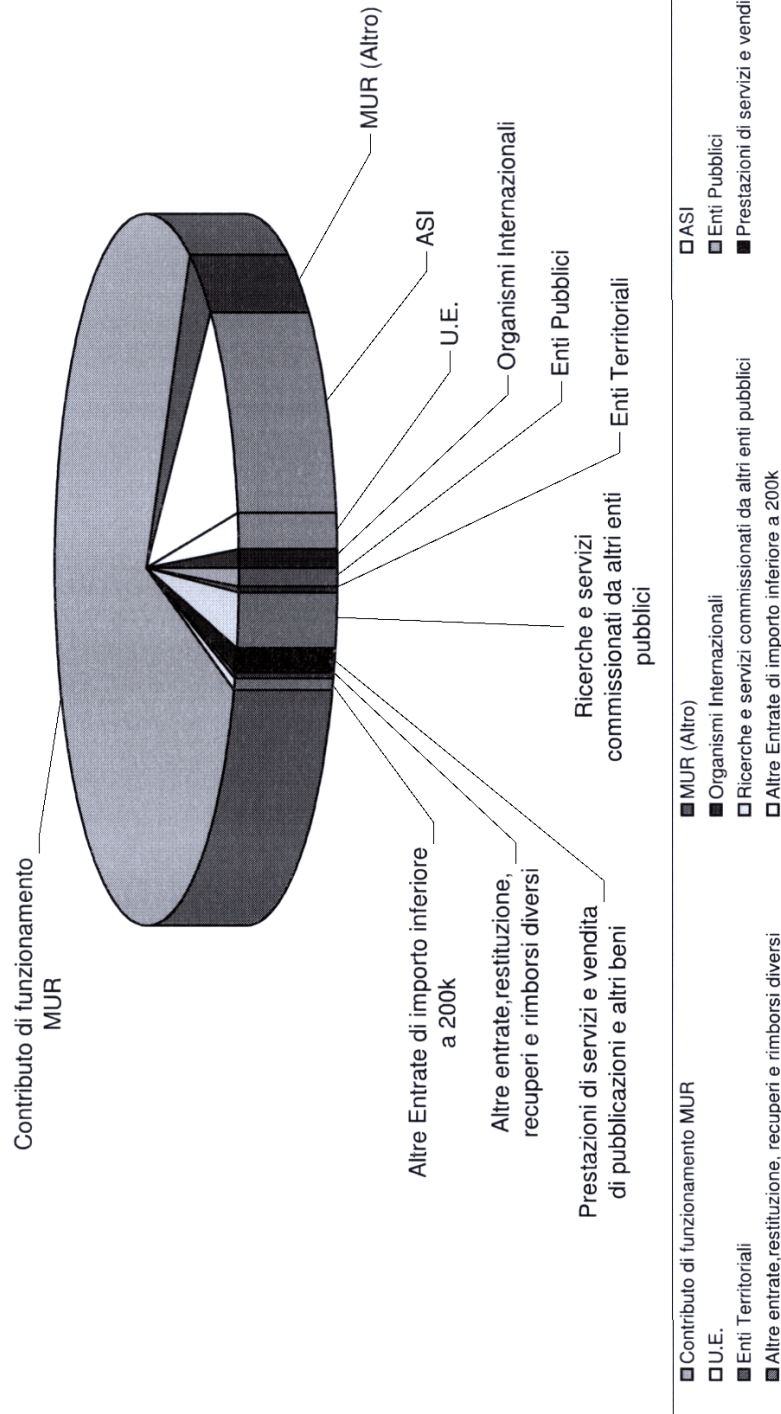
| | | |
|---|--|--|
| <input checked="" type="checkbox"/> Bilancio e contabilità generale | <input checked="" type="checkbox"/> Affari generali legali e contratti | <input checked="" type="checkbox"/> Gestione del personale |
| <input checked="" type="checkbox"/> Funzionamento Presidenza | <input checked="" type="checkbox"/> Ufficio stampa | <input checked="" type="checkbox"/> Ricerca di Base (Dip. 1) |
| <input checked="" type="checkbox"/> Astri e particelle | <input checked="" type="checkbox"/> Astrum | <input checked="" type="checkbox"/> Ricerca di Base (Dip. 2) |
| <input checked="" type="checkbox"/> Ricerca di Base (Dip. 2) | <input checked="" type="checkbox"/> Relazioni Internazionali | <input checked="" type="checkbox"/> Funzionamento (Dip. 2) |
| <input checked="" type="checkbox"/> Gestione patrimonio | <input checked="" type="checkbox"/> Fondazione Galileo Galilei | |
| <input checked="" type="checkbox"/> Funzionamento (Dip. 1) | | |

Avanzo Libero: Sede centrale e Strutture



| | | | | |
|--|--|--|--|--|
| <input checked="" type="checkbox"/> Iasf Bologna | <input checked="" type="checkbox"/> Iasf Milano | <input type="checkbox"/> Iasf Palermo | <input type="checkbox"/> Iasf Roma | <input checked="" type="checkbox"/> Ifsi Torino |
| <input checked="" type="checkbox"/> IRA | <input type="checkbox"/> Oss. Arcetri | <input checked="" type="checkbox"/> Oss. Bologna | <input checked="" type="checkbox"/> Oss. Brera | <input checked="" type="checkbox"/> Oss. Capodimonte |
| <input checked="" type="checkbox"/> Oss. Catania | <input checked="" type="checkbox"/> Oss. Monteporzio | <input checked="" type="checkbox"/> Oss. Padova | <input checked="" type="checkbox"/> Oss. Palermo | <input type="checkbox"/> Oss. Torino |
| <input type="checkbox"/> Oss. Trieste | <input type="checkbox"/> Sede Centrale - Uffici | <input type="checkbox"/> Sede Centrale - Dip. 1 | <input type="checkbox"/> Sede Centrale - Dip. 2 | |

Suddivisione Entrate



XVI LEGISLATURA — DISEGNI DI LEGGE E RELAZIONI — DOCUMENTI

| Profilo | Liv. | Dotazione organica | | | Variazioni proposte | Situazione posti occupati e indisponibili al 31 dicembre 2009 | | | | Posti vacanti dopo variazioni | | |
|------------------------------------|-------|--------------------|---------------|------------------|---------------------|---|-----------|--------------------------|------------------|-------------------------------|------------|-----------------------|
| | | post. ex Istituti | post. ex OOAA | Totale dotazione | | in servizio | stabiliz. | Concorsi in atto banditi | Mobilità avviata | | Disabili | Totale posti occupati |
| | | | | | | | | | | | | |
| Ricercatore | I | 40 | 13 | 53 | 50 | 28 | 0 | 0 | 0 | 28 | 25 | 22 |
| | II | 75 | 23 | 98 | 93 | 78 | 0 | 0 | 0 | 78 | 20 | 15 |
| | III | 114 | 94 | 208 | 188 | 120 | 7 | 27 | 8 | 162 | 46 | 26 |
| | | 229 | 130 | 359 | 331 | 226 | 7 | 27 | 8 | 268 | 91 | 63 |
| Tecnologo | I | 4 | 0 | 4 | 7 | 4 | 0 | 0 | 0 | 4 | 0 | 0 |
| | II | 12 | 0 | 12 | 17 | 12 | 1 | 0 | 1 | 14 | -2 | 3 |
| | III | 19 | 88 | 107 | 127 | 89 | 10 | 14 | 2 | 115 | -8 | 12 |
| | | 35 | 88 | 123 | 151 | 105 | 11 | 0 | 15 | 133 | -10 | 18 |
| Astronomo ordinario | | | 31 | 31 | | | 0 | 0 | 0 | 31 | * | |
| Astronomo associato | | | 72 | 72 | | | 0 | 0 | 0 | 72 | * | |
| Ricercatore astronomo | | | 144 | 144 | | | 0 | 0 | 0 | 144 | * | |
| | | | 247 | 247 | | 247 | 0 | 0 | 0 | 247 | * | |
| R.E.ex c.g. EP | | | 11 | 11 | | 11 | 0 | 0 | 0 | 11 | 0 | 0 |
| TOTALE PERSONALE DI RICERCA | | 264 | 476 | 740 | 740 | 589 | 18 | 27 | 23 | 659 | 81 | 81 |
| C.T.E.R. | IV | 16 | 46 | 62 | | 80 | 1 | 1 | 0 | 83 | -21 | |
| | V | 43 | 74 | 117 | | 80 | 0 | 0 | 0 | 80 | 37 | |
| | VI | 34 | 62 | 96 | | 54 | 6 | 1 | 10 | 81 | 15 | |
| | | 93 | 182 | 275 | | 214 | 7 | 2 | 10 | 244 | 31 | |
| Operatore Tecnico | VI | 12 | 0 | 12 | | 9 | 0 | 0 | 0 | 9 | 0 | 3 |
| | VII | 5 | 64 | 69 | | 64 | 0 | 0 | 0 | 64 | 5 | |
| | VIII | 4 | 0 | 4 | | 3 | 2 | 0 | 0 | 7 | -3 | |
| | | 21 | 64 | 85 | | 76 | 2 | 0 | 0 | 80 | 5 | |
| TOTALE PERSONALE TECNICO | | 114 | 246 | 360 | | 290 | 9 | 2 | 10 | 324 | 36 | |
| Dirigente Amministrativo | II f. | 3 | 0 | 3 | | 0 | 0 | 2 | 1 | 3 | 0 | 0 |
| | | | | | | | | | 30 | | | |
| R.E. direttore di divisione | IV | 1 | 0 | 1 | | 0 | 0 | 0 | 0 | 0 | 0 | 1 |
| Funzionario di amministrazione | IV | 8 | 19 | 27 | | 25 | 0 | 0 | 0 | 25 | 2 | |
| | V | 12 | 5 | 17 | | 6 | 1 | 1 | 3 | 11 | 6 | |
| | | 20 | 24 | 44 | | 31 | 1 | 1 | 3 | 36 | 8 | |
| Collaboratore di amministrazione | V | 9 | 34 | 43 | | 39 | 0 | 0 | 0 | 39 | 4 | |
| | VI | 7 | 43 | 50 | | 44 | 0 | 0 | 0 | 44 | 6 | |
| | VII | 6 | 9 | 15 | | 5 | 1 | 1 | 2 | 11 | 4 | |
| | | 22 | 86 | 108 | | 88 | 1 | 1 | 2 | 94 | 14 | |
| Operatore di amministrazione | VII | 6 | 13 | 19 | | 20 | 0 | 0 | 0 | 20 | -1 | |
| | VIII | 2 | 2 | 4 | | 1 | 0 | 0 | 0 | 1 | 2 | |
| | | 8 | 15 | 23 | | 21 | 0 | 0 | 0 | 22 | 1 | |
| TOTALE PERSONALE AMM.VO | | 54 | 125 | 179 | | 140 | 2 | 4 | 6 | 155 | 24 | |
| TOTALE GENERALE | | 432 | 847 | 1279 | | 1019 | 29 | 33 | 39 | 1138 | 141 | |

NB. Nella presente situazione si propone la variazione del contingente organico riferito al profilo di ricercatore ed a quello di tecnologo. La variazione si ritiene necessaria al fine di prevedere una possibile progressione verticale anche per il personale tecnologo, a tutt'oggi possibile solo per coloro che sono inquadrati nel profilo di ricercatore.

| Profilo | Liv. | Detestazioni organiche | | Variaz. proposte | Situazione posti occupati e indisponibili al 31 dicembre 2009 | | | | | Posti vacanti dopo varia. | |
|------------------------------------|-------|------------------------|---------------------|------------------|---|-----------|------------------|------------|-------------------|---------------------------|-----------------------|
| | | posti ex Istituti OOAA | Totale detestazione | | in servizio | stabilis. | Concorsi in atto | | Disabili occupati | | Totale posti occupati |
| | | | | | | | banditi | da bandire | | | |
| Ricercatore | I | 40 | 13 | 50 | 28 | 0 | 0 | 0 | 0 | 28 | 22 |
| | II | 75 | 23 | 98 | 78 | 0 | 0 | 0 | 0 | 78 | 15 |
| | III | 114 | 94 | 188 | 120 | 7 | 27 | 8 | 0 | 162 | 46 |
| | | 229 | 190 | 331 | 226 | 7 | 27 | 8 | 0 | 268 | 63 |
| Tecnologo | I | 4 | 0 | 4 | 7 | 0 | 0 | 0 | 0 | 4 | 3 |
| | II | 12 | 0 | 12 | 12 | 1 | 0 | 1 | 0 | 14 | 2 |
| | III | 19 | 88 | 107 | 89 | 10 | 0 | 14 | 2 | 115 | 8 |
| | | 36 | 88 | 123 | 106 | 11 | 0 | 15 | 2 | 132 | 10 |
| Astronomo ordinario | | 31 | 31 | 31 | 0 | 0 | 0 | 0 | 0 | 31 | * |
| Astronomo associato | | 72 | 72 | 72 | 0 | 0 | 0 | 0 | 0 | 72 | * |
| Ricercatore astronomo | | 144 | 144 | 144 | 0 | 0 | 0 | 0 | 0 | 144 | * |
| | | 247 | 247 | 247 | 247 | 0 | 0 | 0 | 0 | 247 | * |
| R.E. ex c.g. EP | | 11 | 11 | 11 | 11 | 0 | 0 | 0 | 0 | 11 | 0 |
| TOTALE PERSONALE DI RICERCA | | 264 | 476 | 740 | 589 | 18 | 27 | 23 | 2 | 659 | 81 |
| C.T.E.R. | IV | 16 | 46 | 62 | 80 | 1 | 1 | 0 | 1 | 83 | 21 |
| | V | 43 | 74 | 117 | 80 | 0 | 0 | 0 | 0 | 80 | 37 |
| | VI | 34 | 62 | 96 | 54 | 6 | 1 | 10 | 0 | 81 | 15 |
| | | 93 | 182 | 275 | 214 | 7 | 2 | 10 | 1 | 244 | 31 |
| Operatore Tecnico | VI | 12 | 12 | 12 | 9 | 0 | 0 | 0 | 0 | 9 | 3 |
| | VII | 5 | 64 | 69 | 64 | 0 | 0 | 0 | 0 | 64 | 5 |
| | VIII | 4 | 4 | 4 | 3 | 2 | 0 | 0 | 0 | 7 | 3 |
| | | 21 | 64 | 85 | 76 | 2 | 0 | 0 | 0 | 80 | 5 |
| TOTALE PERSONALE TECNICO | | 114 | 246 | 360 | 290 | 9 | 2 | 10 | 1 | 324 | 36 |
| Dirigente Amministrativo | II f. | 3 | 0 | 3 | 0 | 0 | 2 | 1 | 0 | 3 | 0 |
| R.E. direttore di divisione | IV | 1 | 1 | 1 | 0 | 0 | 0 | 0 | 0 | 0 | 1 |
| Funzionario di amministrazione | IV | 8 | 19 | 27 | 25 | 0 | 0 | 0 | 0 | 25 | 2 |
| | V | 12 | 5 | 17 | 6 | 1 | 1 | 3 | 0 | 11 | 6 |
| | | 20 | 24 | 44 | 31 | 1 | 1 | 3 | 0 | 36 | 8 |
| Collaboratore di amministrazione | V | 9 | 34 | 43 | 39 | 0 | 0 | 0 | 0 | 39 | 4 |
| | VI | 7 | 43 | 50 | 44 | 0 | 0 | 0 | 0 | 44 | 6 |
| | VII | 6 | 9 | 15 | 5 | 1 | 1 | 2 | 0 | 11 | 4 |
| | | 22 | 86 | 108 | 88 | 1 | 1 | 2 | 0 | 94 | 14 |
| Operatore di amministrazione | VII | 6 | 13 | 19 | 20 | 0 | 0 | 0 | 0 | 20 | 1 |
| | VIII | 2 | 2 | 4 | 1 | 0 | 0 | 0 | 0 | 1 | 2 |
| | | 8 | 15 | 23 | 21 | 0 | 0 | 0 | 0 | 22 | 1 |
| TOTALE PERSONALE AMM.VO | | 54 | 126 | 179 | 140 | 2 | 4 | 6 | 0 | 155 | 24 |
| TOTALE GENERALE | | 432 | 847 | 1279 | 1019 | 29 | 33 | 39 | 3 | 1138 | 141 |

NB. Nella presente situazione si propone la variazione del contingente organico riferito al profilo di ricercatore ed a quello di tecnologo. La variazione si ritiene necessaria al fine di prevedere una possibile progressione verticale anche per il personale tecnologo, a tutt'oggi possibile solo per coloro che sono inquadrati nel profilo di ricercatore.

SITUAZIONE PATRIMONIALE AL 31 DICEMBRE 2008

| DESCRIZIONE | CONSISTENZA INIZIALE | AUMENTI | DIMINUZIONI | CONSISTENZA FINALE |
|---|-----------------------|-----------------------|-------------------------|-----------------------|
| <u>ATTIVITA'</u> | | | | |
| <i>IMMOBILIZZAZIONI IMMATERIALI:</i> | | | | |
| Brevetti | - | - | - | - |
| Software | 260.061,96 | 797,81 | - 231.891,80 | 28.967,97 |
| <i>IMMOBILIZZAZIONI MATERIALI:</i> | | | | |
| <i>TERRENI E FABBRICATI:</i> | | | | |
| Terreni | - | - | - | - |
| Fabbricati | 19.892.089,47 | 7.381.035,87 | - | 27.273.125,34 |
| Altro (Costruzioni in corso) | 2.137.879,40 | 30.900,00 | - | 2.168.779,40 |
| <i>STRUMENTAZIONE SCIENTIFICA, MACCHINARI E ATTREZZATURE:</i> | | | | |
| Macchinari per ufficio | 9.685.741,66 | 955.345,33 | - 1.293.739,94 | 9.347.347,05 |
| Impianti e attrezzature | 46.252.396,59 | 9.102.600,19 | - 801.179,55 | 54.553.817,23 |
| Hardware | 8.136.691,81 | 530.098,14 | - 310.978,25 | 8.355.811,70 |
| Mobili e Arredi | 4.525.463,95 | 223.868,67 | - 65.878,99 | 4.683.453,63 |
| Mezzi di trasporto | 351.836,85 | 36.276,00 | - 37.887,85 | 350.225,00 |
| Materiale bibliografico | 10.492.161,54 | 515.856,48 | - 9.005,80 | 10.999.012,22 |
| Beni museali | 100.694,09 | 615,49 | - 0,52 | 101.309,06 |
| ALTRO (specificare) | 3.444.512,01 | 107.258,38 | - 15.028,54 | 3.536.741,85 |
| <i>CREDITI</i> | 54.011.610,85 | 121.457.501,74 | - 81.453.266,65 | 94.015.845,94 |
| <i>Altro (specificare)</i> | - | - | - | - |
| FONDO DI CASSA | 45.383.165,73 | 117.267.630,34 | - 156.280.526,39 | 6.370.269,68 |
| TOTALE ATTIVITA' | 204.674.305,91 | 257.609.784,44 | - 240.499.384,28 | 221.784.706,08 |
| <u>PASSIVITA'</u> | | | | |
| <i>DEBITI</i> | 32.475.725,94 | 104.359.663,83 | - 107.696.125,74 | 29.139.264,03 |
| <i>Altro (specificare)</i> | - | - | - | - |
| TOTALE PASSIVITA' | 32.475.725,94 | 104.359.663,83 | - 107.696.125,74 | 29.139.264,03 |
| PATRIMONIO NETTO | | | | |
| | 172.198.579,97 | 153.250.120,61 | - 132.803.258,54 | 192.645.442,05 |

INAF  **I.N.A.F.**
Stampa totali per Categorie Esercizio 2009

| | Costi Storici al 01/01 | Costi Storici al 31/12 | Incremento Patrimoniale | Quota Amm. anno corrente | Fondo Amm. al 01/01 | Fondo Amm. , al 31/12 |
|---|-----------------------------------|-----------------------------------|------------------------------------|-------------------------------------|--------------------------------|----------------------------------|
| 05 - Impianti e Attrezzature | 0,00 | 318.841,76 | 318.841,76 | 31.800,19 | 0,00 | 31.800,19 |
| 06 - Strumenti Scientifici | 0,00 | 2.521.939,31 | 2.521.939,31 | 252.194,04 | 0,00 | 252.194,04 |
| 07 - Mobili e Arredi | 0,00 | 94.872,12 | 94.872,12 | 5.692,37 | 0,00 | 5.692,37 |
| 08 - Mezzi di Trasporto | 0,00 | 14.500,00 | 14.500,00 | 1.450,00 | 0,00 | 1.450,00 |
| 09 - Collezioni Scientifiche e Museali | 0,00 | 6.600,00 | 6.600,00 | 0,00 | 0,00 | 0,00 |
| 10 - Materiale Bibliografico | 0,00 | 462.674,79 | 462.674,79 | 0,00 | 0,00 | 0,00 |
| Totali Generali Esercizio 2009 | | | | | | |
| | 0,00 | 3.419.427,98 | 3.419.427,98 | 291.136,60 | 0,00 | 291.136,60 |

SITUAZIONE PATRIMONIALE AL 31 DICEMBRE 2009

| DESCRIZIONE | CONSISTENZA INIZIALE | AUMENTI | DIMINUZIONI | CONSISTENZA FINALE |
|---|-----------------------|-----------------------|-------------------------|-----------------------|
| <u>ATTIVITA'</u> | | | | |
| <i>IMMOBILIZZAZIONI IMMATERIALI:</i> | | | | |
| Brevetti | | | | |
| Software | 28.967,97 | | | 28.967,97 |
| <i>IMMOBILIZZAZIONI MATERIALI:</i> | | | | |
| <i>TERRENI E FABBRICATI:</i> | | | | |
| Terreni | | | | |
| Fabbricati | 27.273.125,34 | | | 27.273.125,34 |
| Altro (Costruzioni in corso) | 2.168.779,40 | | | 2.168.779,40 |
| <i>STRUMENTAZIONE SCIENTIFICA, MACCHINARI E ATTREZZATURE:</i> | | | | |
| Macchinari per ufficio | 9.347.347,05 | 2.521.939,31 | - 252.194,04 | 2.269.745,27 |
| Impianti e attrezzature | 54.553.817,23 | - | - | 9.347.347,05 |
| Hardware | 8.355.811,70 | 318.841,76 | - 31.800,19 | 54.840.858,80 |
| Mobili e Arredi | 4.683.453,63 | - | - | 8.355.811,70 |
| Mezzi di trasporto | 350.225,00 | 94.872,12 | - 5.692,37 | 4.772.633,38 |
| Materiale bibliografico | 10.999.012,22 | 14.500,00 | - 1.450,00 | 363.275,00 |
| Beni museali | 101.309,06 | 462.674,79 | - | 11.461.687,01 |
| ALTRO (specificare) | 3.536.741,85 | 6.600,00 | - | 107.909,06 |
| CREDITI | 94.015.845,94 | - | - | 3.536.741,85 |
| Altro (specificare) | | | | - |
| FONDO DI CASSA | 6.370.269,68 | 197.396.815,77 | - 147.131.829,92 | 56.635.255,53 |
| TOTALE ATTIVITA' | 221.784.706,07 | 200.816.243,75 | - 147.422.966,52 | 185.407.892,80 |
| <u>PASSIVITA'</u> | | | | |
| DEBITI | 29.139.264,03 | | | 3.148.908,43 |
| Altro (specificare) | | | | - |
| TOTALE PASSIVITA' | 29.139.264,03 | - | - | 3.148.908,43 |
| PATRIMONIO NETTO | 192.645.442,04 | 200.816.243,75 | - 147.422.966,52 | 182.258.984,37 |