

SENATO DELLA REPUBBLICA

XVI LEGISLATURA

Doc. XV

n. 328

RELAZIONE DELLA CORTE DEI CONTI

AL PARLAMENTO

*sulla gestione finanziaria degli Enti sottoposti a controllo
in applicazione della legge 21 marzo 1958, n. 259*

ISTITUTO NAZIONALE DI ASTROFISICA (INAF)

(Esercizi 2008 e 2009)

Comunicata alla Presidenza il 22 giugno 2011

VOLUME I

PAGINA BIANCA

INDICE**VOLUME I**

Determinazione della Corte dei conti n. 45/2011 del 20 maggio 2011	<i>Pag.</i>	5
Relazione sul risultato del controllo eseguito sulla gestione finanziaria dell'Istituto nazionale di astro- fisica (INAF) per gli esercizi 2008 e 2009	»	9

*DOCUMENTI ALLEGATI**ESERCIZIO 2008:*

Relazione del Direttore amministrativo sulla que- stione	»	37
Relazione del Collegio dei Revisori	»	71
Bilancio consuntivo	»	93

VOLUME II*ESERCIZIO 2009:*

Relazione del Presidente	»	7
Relazione del Collegio dei Revisori	»	53
Bilancio consuntivo	»	73

PAGINA BIANCA

DETERMINAZIONE DELLA CORTE DEI CONTI

PAGINA BIANCA

Determinazione n. 45/2011.

LA CORTE DEI CONTI

IN SEZIONE DEL CONTROLLO SUGLI ENTI

nell'adunanza del 20 maggio 2011;

visto il testo unico delle leggi sulla Corte dei conti approvato con R.D. 12 luglio 1934, n. 1214;

vista la legge 21 marzo 1958, n. 259;

visto il decreto del Presidente della Repubblica 27 luglio 1999, n. 296, istitutivo dell'Ente e il decreto del Presidente della Repubblica 4 giugno 2003, n. 138, che detta disposizioni di riordino del medesimo e la conseguente determinazione n. 77/03 di questa Sezione;

visto il conto consuntivo dell'Ente suddetto, relativo agli esercizi finanziari 2008 e 2009, nonché le annesse relazioni del Presidente e del Collegio dei revisori dei conti, trasmessi alla Corte in adempimento dell'articolo 4 della citata legge n. 259 del 1958;

esaminati gli atti;

udito il relatore Presidente di Sezione Nicola Leone e, sulla sua proposta, discussa e deliberata la relazione con la quale la Corte, in base agli atti ed agli elementi acquisiti, riferisce alle Presidenze delle due Camere del Parlamento il risultato del controllo eseguito sulla gestione finanziaria dell'Istituto Nazionale di Astrofisica (I.N.A.F.) per gli esercizi 2008 e 2009;

ritenuto che, assolto così ogni prescritto incumbente, possa, a norma dell'articolo 7 della citata legge n. 259 del 1958, darsi corso alla comunicazione alle dette Presidenze, oltre che del conto consuntivo – corredati delle relazioni degli organi amministrativi e di

revisione – della relazione come innanzi deliberata, che alla presente si unisce perché ne faccia parte integrante;

PER QUESTI MOTIVI

comunica, a norma dell'articolo 7 della legge n. 259 del 1958, alle Presidenze delle due Camere del Parlamento, insieme con i conti consuntivi per gli esercizi 2008 e 2009 – corredati delle relazioni degli organi amministrativi e di revisione – dell'Istituto nazionale di Astrofisica (I.N.A.F.), l'unita relazione con la quale la Corte riferisce il risultato del controllo eseguito sulla gestione finanziaria dell'Ente stesso.

ESTENSORE
Nicola Leone

PRESIDENTE
Raffaele Squitieri

Depositata in Segreteria il 16 giugno 2011.

IL DIRIGENTE
(Dott.ssa Luciana Troccoli)

RELAZIONE DELLA CORTE DEI CONTI

PAGINA BIANCA

RELAZIONE SUL RISULTATO DEL CONTROLLO ESEGUITO
SULLA GESTIONE FINANZIARIA DELL'ISTITUTO NAZIONALE
DI ASTROFISICA (INAF) PER GLI ESERCIZI 2008 E 2009

S O M M A R I O

1. Premessa	<i>Pag.</i>	13
2. Profili ordinamentali	»	14
3. Il personale e il costo del lavoro	»	17
4. L'attività istituzionale	»	19
5. I risultati della gestione finanziaria	»	22
6. La gestione dei residui	»	26
7. La situazione amministrativa	»	27
8. La situazione patrimoniale	»	30
9. Considerazioni conclusive	»	33

PAGINA BIANCA

1. Premessa

Con la presente relazione la Corte dei conti riferisce sul risultato del controllo eseguito sulla gestione finanziaria dell'Istituto Nazionale di Astrofisica (INAF), relativa agli esercizi 2008 e 2009, ai sensi dell'articolo 21, comma 2, del decreto legislativo 4 giugno 2003, n. 138, secondo il quale l'Istituto è soggetto al controllo previsto dall'articolo 3, comma 7 della legge 14 gennaio 1994, n. 20 e, quindi, della normativa di cui alla legge 21 marzo 1958, n. 259, secondo le modalità previste dall'articolo 12 della stessa legge.

Vengono riportati anche fatti salienti accaduti nel periodo successivo.

La Corte ha riferito, da ultimo, sul controllo eseguito relativamente all'esercizio 2007, con referto pubblicato in Atti Parlamentari, XVI Legislatura, Camera dei Deputati, Doc. XV n. 85.

2. Profili ordinamentali

2.1 Quadro normativo

L'INAF è stato istituito con decreto legislativo 23 luglio 1999, n. 296. Negli esercizi oggetto della presente relazione, è stato regolato dalle disposizioni contenute nel decreto legislativo 4 giugno 2003, n. 138, pubblicato nella G.U. n. 140 del 19 giugno 2003 "Riordino dell'Istituto nazionale di astrofisica (I.N.A.F.)".

Il decreto di riordino ha definito, come già riferito nella relazione sull'esercizio 2007, finalità, attività, organi, principi e criteri di organizzazione e di funzionamento.

Nel 2010 è stato pubblicato nella G.U. del 1° febbraio il decreto legislativo 31 dicembre 2009, n. 213 – *Riordino degli enti di ricerca in attuazione dell'articolo 1 della legge 27 settembre 2007, n. 165*.

L'articolo 3 del sopraccitato d. lgs. n. 213 prevede che gli enti di ricerca si dotino di nuovi statuti, da predisporre a cura dei rispettivi consigli di amministrazione in carica alla data di emanazione del decreto stesso, integrati da cinque esperti dotati di specifiche competenze in relazione alle finalità dell'ente ed al particolare compito conferito, nominati, senza nuovi o maggiori oneri per la finanza pubblica, dal Ministro dell'Istruzione, dell'Università e della Ricerca.

In attuazione delle predette disposizioni nel corso del 2010 è stato approvato il nuovo statuto ai sensi dell'articolo 3 del d. lgs n. 213/2009, citato.

L'articolo 6 dispone che vengano adottati nuovi regolamenti del personale e di amministrazione, finanza e contabilità, in conformità ai principi e alle vigenti norme di amministrazione e contabilità pubblica e a quelle generali sull'ordinamento del lavoro alle dipendenze delle amministrazioni pubbliche di cui al decreto legislativo 30 marzo 2001, n. 165, e successive modificazioni, ed ai principi e disposizioni del codice civile per quanto compatibili, nel rispetto dei principi di trasparenza, efficienza, economicità ed efficacia della gestione.

Sono in corso di preparazione i nuovi regolamenti dell'ente sui quali si riferirà nelle prossime relazioni.

2.2 Gli organi.

Sono organi dell'INAF il Consiglio di amministrazione (CdA), il Presidente e il Collegio dei revisori dei conti.

Il Presidente

Il Presidente è nominato con decreto del Presidente del Consiglio dei Ministri, previa deliberazione del Consiglio stesso, su proposta del Ministro vigilante, sentite le Commissioni parlamentari competenti, e scelto tra persone di alta qualificazione scientifica e manageriale con una profonda conoscenza del sistema della ricerca in Italia e all'estero e con pluriennale esperienza nella gestione di enti e organismi sia pubblici sia privati. Dura in carica quattro anni e può essere confermato una sola volta. In caso di assenza o impedimento è sostituito da un Vice presidente nominato dal Consiglio di amministrazione tra i suoi componenti.

Il Presidente è stato nominato dal Presidente del Consiglio dei Ministri con decreto del 28 dicembre 2007.

Il Consiglio di amministrazione

Il Consiglio di amministrazione è composto dal Presidente e da quattro componenti in possesso di elevata professionalità e qualificazione scientifica ed è nominato con decreto del Ministro vigilante; dura in carica quattro anni e i suoi componenti possono essere confermati una sola volta.

Nel corso del 2007 il Consiglio di amministrazione era stato sciolto e, in sua vece, era stato nominato un Commissario straordinario (decreto del Presidente del Consiglio dei Ministri 20 aprile 2007).

Il Consiglio di Amministrazione è stato nominato con decreto 18 gennaio 2008 del (allora) Ministro dell'Università e della Ricerca.

Il Consiglio e gli altri organi sono tuttora in carica, anche se si avviano alla conclusione del mandato; infatti, ai sensi dell'art. 18, comma 2 del d.lgs.n. 213/2009, già sopra richiamato *"Gli organi degli enti in carica o scaduti alla data di entrata in vigore del presente decreto legislativo rimangono in carica fino alla data di entrata in vigore dei nuovi statuti o fino al completamento delle procedure di nomina che devono completarsi entro il termine di mesi due dalla data di entrata in vigore dei nuovi statuti"*.

Il Collegio dei revisori dei conti è composto da tre membri effettivi e tre supplenti, iscritti al registro dei revisori contabili, nominati, con decreto, dal Ministro

dell'istruzione, dell'università e della ricerca. Di essi, due effettivi e due supplenti sono designati dal Ministro vigilante, il terzo membro, effettivo e supplente, dal Ministro dell'economia e delle finanze; il membro effettivo designato da detto Ministro assume la presidenza del Collegio. I componenti durano in carica quattro anni e possono essere confermati una sola volta.

Il Collegio dei revisori, nominato per quattro anni dal novembre 2004, è stato ricostituito con decreto 14 luglio 2009 del Ministro dell'istruzione, dell'Università e della Ricerca. Si osserva che fin dal 13 ottobre 2008 il Ministero dell'economia e delle Finanze aveva confermato i propri rappresentanti nel Collegio dei revisori e che il Presidente dell'Istituto ha più volte chiesto al Ministero vigilante la ricostituzione del Collegio; con la conseguenza che l'Ente è rimasto sprovvisto dell'organo di revisione per circa un anno.

Le indennità di carica del Presidente dell'Ente, dei componenti del Consiglio di amministrazione, del Presidente e dei membri del Collegio dei revisori dei conti e il gettone di presenza dei componenti del Consiglio scientifico sono determinati con decreto del Ministro vigilante di concerto con il Ministro dell'economia e delle finanze.

Le spese per gli organi sono rappresentate nella tabella che segue:

Descrizione	2007	2008	2009	Diff. % 2009/2008	Diff. % 2009/2007
Organi	312.170	225.500	238.385	+5,71	- 23,63
Commissioni	478.734	476.487	482.421	+1,24	+0,76
Totali	790.904	701.987	720.806	+2,68	-8,84

Con decreto del 10 gennaio 2008 sono stati rideterminati i compensi degli organi collegiali dell'Istituto, in misura inferiore a quelli erogati negli esercizi precedenti: si veda il confronto anche solo con le corrispondenti uscite del 2007.

Le spese per gli organi aumentano, nel 2009, del 5,71%, senza peraltro riportarsi ai livelli del 2007, rispetto ai quali sono diminuite del 23,63%. La spesa per gli altri organismi si è mantenuta sostanzialmente stabile.

3. Il personale e il costo del lavoro

La situazione del personale con contratto a tempo indeterminato presso le strutture scientifiche dell'INAF e degli Istituti ex CNR, in ruolo al 31 dicembre di ogni anno considerato dalla presente relazione, è quella indicata nella tabella che segue, la quale, per un raffronto, riporta anche i dati relativi all'esercizio 2007.

Qualifiche	Organi-co	2007	2008	2009	Posti indisponibili 2009	vacanze
Personale di ricerca	740	516	601	589	659	81
Personale tecnico	360		297	290	324	36
Pers. di amm.ne	179	520	140	140	155	24
Totale generale	1.279	1.036	1.038	1.019	1.138	141

I posti indisponibili indicano il totale dei posti che al 31 dicembre 2009 erano o coperti (1019) o, comunque, occupati per processi di stabilizzazione, per concorsi in atto o da bandire, per mobilità avviata.

La spesa per il personale dell'ente ha, nel triennio a confronto, il seguente andamento.

Spese 2007	Spese 2008	Spese 2009
€ 66.975.256	€ 75.457.884	€ 76.388.304
Entrate correnti accertate € 127.894.317	Entrate correnti accertate € 122.724.285	Entrate correnti accertate € 116.053.890
Rapporto con le entrate correnti dell'esercizio: 47,16	Rapporto con le entrate correnti dell'esercizio: 55,35	Rapporto con le entrate correnti dell'esercizio: 60,32
Rapporto con le entrate dell'esercizio: 36,53	Rapporto con le entrate dell'esercizio: 51,53	Rapporto con le entrate dell'esercizio: 53,86

Il dato desta preoccupazione (complessivamente dal 2007 al 2009 l'aumento è di circa 13 punti percentuali), perché a fronte di entrate in costante diminuzione, la spesa per il personale è costantemente in aumento e al di sopra del tasso di inflazione.

Deve dirsi ancora, come già nella relazione sull'esercizio 2007, che perdura il fenomeno negativo per cui il personale dell'INAF è governato da due diversi contratti di lavoro: quello relativo al comparto università e quello relativo al comparto ricerca

Nell'esercizio 2009 alcuni dipendenti hanno chiesto di poter passare da un regime contrattuale all'altro, ma la richiesta è stata respinta, perché erano scaduti i termini entro cui l'opzione doveva essere esercitata.

Nei corso del 2008 è stato sottoscritto il contratto collettivo biennale.

Oneri del personale per gli anni 2007-2009 con differenze percentuali

(importi in euro)

Oneri	2007	2008	2009	Diff. % 2009/08	Diff. % 2009/07
Stipendi personale dirigenziale	389.708	217.030	153.842	-29,11	-60,52
Stipendi personale di ricerca	29.481.171	30.138.436	34.270.172	13,71	16,24
Stipendi personale tecnico-amministrativo	11.936.658	13.434.683	11.734.586	-12,65	-1,69
Fondo trattamento accessorio	1.592.966	4.663.519	3.528.822	-24,33	121,53
Indennità di posizione e risultato	263.477	26.245	0	-100,00	-100,00
Equo indennizzo	1.263	0	939	100,00	-25,65
Sussidi al personale	56.752	56.199	58.110	3,40	2,39
Aggiornamento e formazione del personale	213.664	118.209	530.758	349,00	148,41
Mensa e buoni pasto	652.415	798.758	887.161	11,07	35,98
Imposte e oneri previdenziali e assistenziali	15.733.857	18.475.109	18.843.564	1,99	19,76
Indennità di carica ai Direttori di Dipartimento	166.040	166.040	100.062	-39,74	-39,74
Indennità ai Direttori di strutture e centri ricerca	262.536	255.490	257.721	0,87	-1,83
Missioni d'ufficio del personale	164.171	145.460	155.266	6,74	-5,42
Missioni per la ricerca scientifica	4.255.301	4.848.193	4.695.310	-3,15	10,34
Spese per personale esterno	1.805.277	2.114.513	1.171.991	-44,57	-35,08
Totale generale	66.975.256	75.457.884	76.388.304	1,23	14,05

4. L'attività istituzionale

Nel biennio in esame, l'Istituto ha mirato a mantenere e migliorare la posizione acquisita in ambito scientifico internazionale, sia nel campo della ricerca di base che in quello dei grandi progetti tecnologici, e ad incrementare le azioni di trasferimento tecnologico. Dal punto di vista della gestione delle risorse per la ricerca e per valutarne le necessità sia in termini di risorse umane che di stanziamento di fondi, le attività di ricerca si dividono in tre filoni principali.

Ricerca libera delle Strutture

È l'attività di ricerca svolta nelle Strutture dell'INAF (Osservatori ed Istituti) sotto la responsabilità dei Direttori delle stesse ed indirizzata principalmente ad esplorare e sviluppare nuove idee e temi di ricerca che potenzialmente potrebbero trasformarsi in progetti scientifici nazionali di più ampio respiro, in genere multi-sede, o in progetti tecnologici per la realizzazione di nuove strumenti osservativi, di laboratorio o di calcolo, di interesse nazionale. Le risorse finanziarie per questa attività provengono dall'FFO e sono state finora ripartite dal Dipartimento Strutture di Ricerca in modo non competitivo sulla base della consistenza dei gruppi di ricerca attivi nelle varie Strutture. Per il futuro si intende utilizzare a tale scopo anche i rapporti dei Visiting Committees nonché tener conto delle altre fonti di finanziamento esterno delle Strutture (UE, ASI, MIUR, ecc.). Il finanziamento totale annuo previsto è di 3 M€/anno, cui vanno aggiunti 2 M€/anno per il sostegno a scuole e congressi, biblioteche ed archivi, e per le attività di outreach e museali.

Ricerca di base nazionale

Questo tipo di attività consiste in progetti di ricerca di interesse nazionale finanziati in risposta a bandi (cofinanziamento dei PRIN-MIUR e bandi PRIN-INAF interni). Si tratta di progetti di norma biennali, generalmente multi-sede, i cui finanziamenti sono assegnati dal Dipartimento Strutture su base competitiva. La partecipazione ai bandi PRIN-INAF interni è aperta sia a personale INAF che a personale universitario associato all'INAF. La necessità minima è di 3 M€/anno cui vanno aggiunti 2 M€/anno per borse di dottorato e di postdottorato, anch'esse assegnate su base competitiva, e 2 M€/anno per il cofinanziamento di progetti UE di ricerca di base e di R&D e per il finanziamento di "Large programs" su facilities internazionali ottiche, IR, radio ed X. Sommando a questo i fondi necessari per la ricerca libera delle Strutture, il finanziamento nel Triennio necessario per la ricerca di base ammonta a 12 M€/anno.

Grandi progetti strumentali

Questi progetti rappresentano il maggiore investimento nel lungo periodo per l'Ente: si possono dividere tra progetti in itinere, progetti in avanzato stato di attuazione e nuovi progetti.

Le necessità finanziarie nel triennio per investimenti e funzionamento, da reperire attraverso il Fondo ordinario o finanziamenti specifici, sono di 20 M€/anno. A questi vanno aggiunti i finanziamenti per progetti di astrofisica spaziale ottenibili dall'ASI. Il finanziamento ASI totale nel triennio è di 60M€, sulla base della convenzione ASI-INAF. Ulteriori fondi saranno disponibili nel triennio sulla base dei contratti che ASI vorrà stipulare con INAF coerentemente con la programmazione scientifica.

Progetti in itinere o in avanzato Grado di realizzazione

L'Italia partecipa con una quota del 25% al programma del Telescopio LBT (Large Binocular Telescope), il maggiore telescopio ottico al mondo, con il quale si sono ottenute le prime immagini nel 2005, e rappresenta uno degli obiettivi prioritari per il periodo in esame. L'Italia partecipa attivamente alla costruzione degli specchi secondari adattivi, del sistema di ottica adattiva, delle camere di primo fuoco blu e rossa e alla costruzione in collaborazione con la Germania dell'interferometro Linc Nirvana. La costruzione degli specchi secondari adattivi è considerata assolutamente strategica per l'INAF in quanto pone l'Ente e l'Italia in posizione leader per la partecipazione, sia scientifica che industriale, ai futuri progetti internazionali di costruzione di Extremely Large Telescopes (ELT). L'utilizzo dei Telescopi VLT (Very Large Telescopes) in Cile cui l'Italia ha accesso come Stato Membro dell'ESO, rappresenta un mezzo prioritario per il conseguimento di risultati di eccellenza nel campo dell'astronomia ottica. È stato quindi favorito e potenziato con adeguati finanziamenti, anche attraverso bandi PRIN, mirati alla costituzione di gruppi di ricerca capaci di proporre e sfruttare i cosiddetti "Large projects" osservativi. L'Italia partecipa alla costruzione di strumenti di seconda generazione per VLT (X-shooter, Sphere e, in futuro, Espresso).

Il Telescopio VST (VLT Survey Telescope), che ha superato la verifica di funzionalità per la parte telescopio (già montato in Cile), deve superare la verifica finale per la parte della cella del primario e dell'esapodo del secondario che sono state completamente riprogettate. Il montaggio di queste parti è stato compiuto nel primo semestre del 2009 e, dopo verifica funzionale, consegnato ad ESO per l'inizio delle operazioni scientifiche.

Il Telescopio Nazionale Galileo (TNG) continua a rappresentare uno strumento base di grande utilità.

Nel campo dell'astronomia ottica un importante obiettivo per il triennio 2008 – 2010 è stato anche quello di razionalizzare la rete dei telescopi medio-piccoli sul territorio nazionale per i quali il rapporto tra competitività scientifica e costi di manutenzione e gestione sta rapidamente diminuendo.

Si deve segnalare, ancora, la partecipazione italiana al progetto internazionale VLBI che nel campo della radioastronomia ha rappresentato uno dei progetti di punta e quindi va potenziata aumentando il tempo dedicato alla modalità VLBI. L'Italia partecipa al progetto con le antenne di Medicina e Noto e, dal 2009, con la grande antenna SRT in costruzione in Sardegna.

Si può ricordare che l'antenna sarà inaugurata nel corso di questo 2011.

Per quanto riguarda l'attività scientifica si fa riferimento alle particolareggiate relazione dell'istituto.

5. I risultati della gestione finanziaria

La normativa concernente la redazione dei documenti contabili è contenuta nel regolamento sull'amministrazione, la contabilità e l'attività contrattuale pubblicato nel Supplemento ordinario n. 185 alla G.U. del 23 dicembre 2004, n. 300, entrato in vigore dal giorno successivo a quello della pubblicazione.

I bilanci preventivi 2008 e 2009 sono stati approvati in termini. Il consuntivo 2008 è stato approvato solo a settembre 2009, dopo la ricostituzione del Collegio dei Revisori. Il consuntivo 2009 è stato approvato con delibera n. 27/10 del CdA del 17 maggio 2010.

La tabella che segue mette a confronto i dati della gestione finanziaria a consuntivo degli esercizi in esame con quelli dell'esercizio immediatamente precedente (2007).

I dati del 2007 provengono dalla relazione sull'esercizio 2007. Nella tabella sono esposti accertamenti e impegni nel loro valore globale consistente nella sommatoria delle tre unità previsionali di base (UPB) di primo livello.

(in euro)

Entrate (accertamenti)	2007	2008	2009	Var. % 2009/2008
Trasferimenti correnti	126.325.613	119.841.712	111.036.827	-7,34
Prestaz. Servizi e vendita prodotti	1.259.589	2.119.810	4.543.179	+114,32
Altre entrate e poste correttive	303.822	747.074	471.753	-36,85
Redditi e proventi patrim.	5.293	15.689	2.131	-86,4
Totale entrate correnti	127.894.317	122.724.285	116.053.890	-5,43
Trasf. c/ capitale	434.000	35.000	63.203	+80,58
Alienaz. Beni patrim e risc crediti	6.150	340	300	-
Ricorso al mercato	0	2.523.980	0	
Totale entrate c/ capitale	440.500	2.559.320	63.503	-97,5
Partite di giro	22.338.554	36.969.008	32.888.442	
Tot. generale entrate	150.673.021	162.252.613	149.005.835	-8,16
Uscite (impegni)				
Organi dell'Ente	312.170	225.500	238.385	+5,71
Commissioni e organismi	478.734	476.487	482.421	+1,24
Personale in servizio	60.321.972	67.936.366	70.008.088	+3,04
Acquisto beni consumo e servizi	8.069.032	7.003.346	6.845.241	-2,25
Spese per la ricerca	19.438.779	19.949.094	19.187.085	-3,81
Trasferimenti passivi	9.600.624	12.256.236	8.551.011	-30,23
Oneri tributari	126.573	137.989	157.551	+14,17
Oneri finanziari	107.540	109.040	254.526	+133,42
Totale uscite correnti	98.455.424	108.094.049	105.724.308	-2,19
Acquisto beni durevoli	1.266.654	939.837	1.108.314	+17,92
Spese ricerca scientifica	8.743.798	12.210.562	7.019.839	-42,51
Spese per beni immobili	1428.979	1.391.484	3.674.404	+164
Immobilizzaz. Immateriali	3.368	27.769	11.641	-58,08
Immobilizzaz. finanziarie	0	42.747	0	
Oneri pers. in quiescenza	1.576.501	343.194	765.000	+122,90
Rimborso mutui e prestiti	42.385	44.208	121.979	+175,9
Totale uscite in c/ capitale	13.061.685	14.999.801	12.701.177	-15,32
Partite di giro	22.338.554	36.969.008	32.888.442	
Totale generale uscite	133.855.663	160.062.858	151.313.927	-5,46
Avanzo/Disav finanz.	16.817.358	2.189.756	(-)2.308.093	

I dati esposti nella tabella che precede consentono alcune considerazioni sulla gestione finanziaria dell'Istituto.

Entrate

Intanto si deve prendere nota del fatto - che è stato oggetto di costante preoccupata attenzione del Consiglio di Amministrazione, nelle sue sedute - che i trasferimenti correnti sono in costante diminuzione. Lo stesso fondo ordinario diminuisce annualmente.

La diminuzione dei trasferimenti correnti nel 2009 rispetto al 2008 è del 7,34

% e, rispetto al 2007 è del 12,10 per cento. Il fenomeno deve anche apprezzarsi alla luce del tasso di inflazione esistente nel sistema nel periodo considerato, ancorché modesto [2007: 1,8; 2008: 3,3; 2009: 0,8%].

È certamente positivo, invece, il miglioramento del dato relativo alla vendita di servizi e prodotti che evidenzia un incremento superiore al doppio della corrispondente entrata del 2008 e, rispetto al 2007, il miglioramento è addirittura del 360%.

Non hanno rilievo le altre poste dell'entrata che presentano valori invero modesti.

Si deve segnalare che nel 2008 l'Istituto ha contratto un mutuo per oltre 2,5 milioni di euro.

Nel corso della gestione 2009, in sede di Consiglio di amministrazione è stata esposta la necessità di un piano di recupero del patrimonio immobiliare dell'Ente. Si tratta spesso di edifici storici che, però, necessitano di manutenzione ordinaria e anche straordinaria, nonché di messa a norma degli impianti. Le risorse per la gestione del patrimonio immobiliare sono scarse.

È da rappresentare la necessità che l'Istituto effettui una valutazione del proprio patrimonio immobiliare, al fine di verificare l'effettiva utilizzazione dei beni.

Uscite

Rispetto alle previsioni le somme effettivamente impegnate sul bilancio per gli organi dell'Ente sono notevolmente inferiori:

previsione 2007: euro 528.000; impegni di spesa: euro 312.170;

previsione 2008: euro 582.000; impegni di spesa: euro 225.000;

previsione 2009: euro 410.000; impegni di spesa: euro 238.385.

La spesa, rispetto alle previsioni è, rispettivamente, il 59%, il 38 % e il 58%.

L'Istituto ha, quindi, rispettato la norma che obbliga gli enti a ridurre questo tipo di spese.

L'aumento percentuale del 2009 rispetto al 2008 che può apparire notevole (20 punti percentuali, mentre l'incremento in termini assoluti è di soli 13.385 euro) è dovuto al fatto che è diminuito anche l'importo previsionale della spesa per gli organi.

Inferiore alle previsioni, ma sostanzialmente costante nel triennio, è la spesa per gli altri organismi dell'Ente.

La spesa per il personale, di cui si è già rilevato l'incremento, in sede previsionale, vede impegni in aumento del 3,04% nel 2009 rispetto al 2008 e, complessivamente, del 16,05 per cento rispetto al 2007. Si tratta di incrementi notevoli, sia rispetto al tasso programmato di inflazione sia rispetto alla normativa che prevede la riduzione della spesa

per il personale per tutte le pubbliche amministrazioni. Diminuzione della spesa che deve passare attraverso la riorganizzazione degli uffici, la formazione e, quindi, il miglioramento della capacità lavorativa e, comunque, si deve ottenere la riduzione della spesa attraverso il recupero della produttività.

Le spese per la ricerca scientifica, sostanzialmente stabili nel triennio, nel 2009 sono diminuite in concreto del 3,81% rispetto al 2008; la diminuzione è di 1,29 rispetto al 2007%, mentre nel 2008 le spese erano aumentate rispetto al 2007 (+2,63). Si tratta di variazioni che non sembrano di particolare rilievo, per cui la spesa rimane sostanzialmente stabile.

Sono, invece, più ampie le variazioni che si osservano nella spesa impegnata per trasferimenti passivi. Si tratta di trasferimenti per la partecipazione dell'Istituto ad attività di ricerca presso altri organismi.

Se la variazione nel 2009 rispetto al 2008 è di -30,23%, nel 2008 si è avuto un incremento del 27,65%.

È notevole l'aumento, nel 2009, della spesa per interessi passivi che, come detto, deriva dall'accensione di un mutuo nell'esercizio 2008.

Per quanto riguarda la spesa in conto capitale, si segnala l'andamento altalenante di questa nel triennio considerato: la spesa per la ricerca scientifica passa 8,74 milioni di euro nel 2007 a 12,21 milioni di euro nel 2008, con un aumento, dunque, del 39,65% e diminuisce nel 2009 ad appena 7,01 milioni, con un decremento del 42,51%.

La gestione finanziaria 2009 si è chiusa con un disavanzo tra entrate accertate e uscite impegnate pari a € 2.308.093. La gestione 2008 si era chiusa con un avanzo di € 2.189.756. La gestione 2007 si era chiusa con un avanzo di € 16.817.358.

Nell'esercizio 2008, come già indicato, è stato acceso un mutuo per circa euro 2,523 milioni. Le altre entrate in conto capitale ammontano a soli euro 35.340. Le spese impegnate in conto capitale ammontano a euro 14.999.801. Quindi una parte delle entrate correnti è stata destinata a spese d'investimento: la differenza tra entrate e spese correnti ha consentito la realizzazione di un avanzo di parte corrente superiore a 14.000.000 di euro in entrambi gli esercizi.

6. La gestione dei residui e la situazione amministrativa

I residui attivi e passivi vengono riportati nella tabella che segue.

(in euro)

RESIDUI ATTIVI	2007	2008	2009
RA al 1° gennaio	43.210.184	56.077.286	100.956.120
Variazioni +/-	-11.032.416	-106.149	-781.074
Riscossi	6.356.815	19.195.988	61.204.952
Risultato gestione r.a.	25.820.953	36.775.149	38.970.494
R.A. dell'esercizio	30.256.334	64.180.971	12.813.572
RA al 31 dicembre	56.077.286	100.956.120	51.784.066
RESIDUI PASSIVI	2007	2008	2009
RP al 1° gennaio	48.597.811	38.756.514	39.648.364
Variazioni +/-	-12.430.082	-2.890.482	-786.472
Pagati	18.534.889	22.133.843	24.226.102
Risultato gestione r.p.	17.632.840	13.723.189	14.635.800
R.P.dell'esercizio	21.123.675	25.975.175	28.408.201
RP al 31 dicembre	38.756.514	39.648.364	43.044.001

La relazione sull'esercizio precedente spiega l'anomalia dell'elevato ammontare dei residui attivi e passivi 2007 cancellati: si tratta di poste contabili verso il CNR.

Per quanto riguarda i residui attivi, il 2008 presenta un notevole incremento degli stessi che passano da 56 milioni di euro a poco più di 100 milioni, per ritornare intorno a 51 milioni alla fine dell'esercizio 2009.

I residui passivi sono di importo inferiore ai residui attivi. Ciò determina la realizzazione dell'avanzo di amministrazione.

La percentuale di riscossione dei residui attivi è inferiore alla percentuale di pagamento dei residui passivi. Lo smaltimento dei residui passivi è più veloce della realizzazione dei residui attivi.

Si osserva però un *trend* di aumento nelle riscossioni dei residui attivi: nel 2007 è stato riscosso il 14,71%; nel 2008 la riscossione è del 34,23 % e si arriva alla percentuale del 60,62 nel 2009.

Si deve, comunque, segnalare il *trend* di crescita dei residui passivi in quanto si passa da 38,75 milioni di euro nel 2007 a 39,64 milioni di euro nel 2008 e si arriva a 43 milioni di euro nel 2009.

Si rileva l'elevato importo dei residui come fatto non positivo della gestione. Deve, peraltro, osservarsi come alcuni programmi di ricerca si svolgano in più esercizi e ciò comporta che all'impegno di spesa nell'esercizio non corrisponda, poi, l'effettiva

erogazione della stessa spesa, per l'intero, nello stesso esercizio.

7. La situazione amministrativa

Nel prospetto che segue viene esposta la situazione amministrativa relativa agli esercizi 2007, 2008 e 2009.

(in euro)

	Esercizio 2007		Esercizio 2008		Esercizio 2009	
	TOTALE Consistenza di cassa a inizio esercizio					
Riscossioni						
in c/competenza	120.416.687,18+		98.071.642,37+		136.192.262,82+	
in c/residui	6.356.815,43+		19.195.987,97+		61.204.552,95+	
Totale	126.773.502,61+		117.267.630,34+		197.396.815,77+	
Pagamenti						
in c/competenza	112.731.988,14+		134.146.683,23+		122.905.727,36+	
in c/residui	18.534.888,74+		22.133.843,16+		24.226.102,56+	
Totale	131.266.876,88+		156.280.526,39+		147.131.829,92+	
Insussistenza passiva (Decreto Commissario Straordinario n. 57/07)		11.014.990,07-				
TOTALE Consistenza della cassa alla fine dell'esercizio		45.383.165,73+		6.370.269,68+		56.635.255,53+
Residui Attivi						
degli esercizi precedenti	25.820.952,72+		36.775.149,38+		38.970.493,82+	
dell'esercizio	30.256.333,85+		64.180.971,48+		12.813.572,38+	
Totale		56.077.286,57+		100.956.120,86+		51.784.066,20+
Residui Passivi						
degli esercizi precedenti	17.632.840,15+		13.732.189,25+		14.635.800,45+	
dell'esercizio	21.123.674,50+		25.916.175,26+		28.408.201,15+	
Totale		38.756.514,65+		39.648.364,51+		43.044.001,60+
Avanzo Partite di giro da escludere dall'Avanzo di Amministrazione		0,50+				
TOTALE Avanzo di Amministrazione alla fine dell'esercizio		62.703.937,15+		67.678.026,03+		65.375.320,13+
L'utilizzazione dell'avanzo di amministrazione per l'esercizio successivo risulta così prevista:						
Parte Vincolata		59.464.760,66+		65.625.616,31+		61.403.470,89+
Parte Disponibile		3.239.176,49+		2.052.409,72+		3.971.849,24+
Totale Risultato di amministrazione		62.703.937,15+		67.678.026,03+		65.375.320,13+

L'esame della tabella consente di rilevare un elevato importo dell'avanzo di amministrazione, sempre superiore a sessanta milioni di euro, nel triennio a confronto.

La cassa, anch'essa elevata all'inizio dell'esercizio 2007 e 2008, si presenta assai ridotta (poco più di 6 milioni di euro) all'inizio del 2009. Alla fine dell'esercizio 2009 la cassa è tornata su valori superiori a quelli degli esercizi precedenti.

Il fenomeno osservato dipende dal notevole aumento, nel 2008, dei residui attivi (somme rimaste da riscuotere) che, alla fine del 2008 ammontavano a oltre 100 milioni di euro.

Come emerge dalla tabella, nel 2009 le riscossioni sono superiori a quelle dei due esercizi precedenti. Ciò ha consentito il recupero della cassa.

Peraltro, un importo di cassa notevole, come sembra essere quello dell'INAF, non è indice di buona amministrazione.

La relazione dei Revisori dei conti evidenzia una differenza tra il saldo di cassa come determinato e il saldo (€ 56.800.822) del conto di Tesoreria Unica per operazioni non contabilizzate al 31 dicembre e pari a € 165.566.

8. La situazione patrimoniale

Nel prospetto che segue viene esposta la situazione patrimoniale del triennio 2007-2009.

SITUAZIONE PATRIMONIALE

(in euro)

DESCRIZIONE	CONSISTENZA INIZIALE AL 01/01/2007	CONSISTENZA FINALE AL 31/12/2007	CONSISTENZA INIZIALE AL 01/01/2008	CONSISTENZA FINALE AL 31/12/2008	VAR % CONS. FINALE 2008/07	CONSISTENZA INIZIALE AL 01/01/2009	CONSISTENZA FINALE AL 31/12/2009	VAR % CONS. FINALE 2009/08
Attività								
Immobilizzazioni immateriali								
Software	256.102	93.232	260.062	28.968	-68,93	28.968	28.968	-
Totale immobilizzazioni immateriali	256.102	93.232	260.062	28.968	-68,93	28.968	28.968	-
Immobilizzazioni materiali								
Terreni	3.658.597	3.658.597			-100,00			
Fabbricati	18.030.116	18.371.371	19.892.089	27.273.125	48,45	27.273.125	27.273.125	-
Altro (Costruzioni in corso)			2.137.879	2.168.779	100,00	2.168.779	2.168.779	-
Macchinari e attrezzature								100,00
Macchinari per ufficio	4.622.133	4.747.625	9.685.742	9.347.347	96,88	9.347.347	9.347.347	-
Impianti e attrezzature	46.908.490	55.973.288	46.252.397	54.553.817	-2,54	54.553.817	54.840.859	0,53
Hardware	6.223.084	6.681.122	8.136.692	8.355.812	25,07	8.355.812	8.355.812	-
Mobili e Arredi	4.689.188	4.680.476	4.525.464	4.683.454	0,06	4.683.454	4.772.633	1,90
Mezzi di trasporto	372.662	393.578	351.837	350.225	-11,02	350.225	363.275	3,73
Materiale bibliografico	9.960.296	10.408.387	10.492.162	10.999.012	5,67	10.999.012	11.461.687	4,21
Beni museali	100.694	100.694	100.694	101.309	0,61	101.309	107.909	6,51
Altri beni	2.166.045	2.381.718	3.444.512	3.536.742	48,50	3.536.742	3.536.742	-
Totale immobilizzazioni materiali	96.731.305	107.396.856	105.019.467	121.369.622	13,01	121.369.622	124.497.914	2,58
Crediti	43.210.184	56.077.286	54.011.611	94.015.846	67,65	94.015.846	4.245.755	-95,48
Fondo di cassa	49.876.540	45.383.165	45.383.166	6.370.270	-85,96	6.370.270	56.635.256	789,06
Totale attività	190.074.131	208.950.539	204.674.306	221.784.706	6,14	221.784.706	185.407.893	-16,40
Debiti	48.597.811	38.756.515	32.475.726	29.139.264	-24,81	29.139.264	3.148.908	-89,19
Totale passività	48.597.811	38.756.515	32.475.726	29.139.264	-24,81	29.139.264	3.148.908	-89,19
PATRIMONIO NETTO	141.476.320	170.194.024	172.198.580	192.645.442	13,19	192.648.442	182.258.984	-5,39

In riferimento alla situazione patrimoniale l'Ente precisa che un apposito gruppo di lavoro sta redigendo le istruzioni per la tenuta dei registri relativi all'inventario. Infatti, i criteri in base ai quali è stata formata la situazione non sono omogenei tra le varie strutture dell'Istituto, che hanno finora seguito differenti modalità di inventariazione dei beni mobili, immobili e bibliografici.

Non è pertanto possibile operare un confronto con la situazione patrimoniale nei tre esercizi considerati. Prova ne è che il risultato iniziale dell'esercizio 2008 non coincide con il risultato finale dell'esercizio 2007.

Esiste, quindi, un problema di corretta compilazione dello stato patrimoniale dell'Istituto. Peraltro, tale necessità era già stata rilevata nella relazione sull'esercizio 2007.

Al momento della redazione della presente relazione, la situazione non è mutata. È pur vero che l'INAF è nato dalla fusione di diversi istituti di ricerca, ma è necessario che la direzione dell'INAF provveda con la richiesta urgenza al riordino dello stato patrimoniale, senza il quale tutta la contabilità presenta aspetti di limitata attendibilità.

Il Collegio dei revisori, nella relazione al consuntivo 2009, con osservazioni che questa Corte condivide, ha raccomandato che, attraverso l'impiego di risorse umane adeguate anche per professionalità, si provveda alla compilazione dello stato patrimoniale dell'istituto secondo quanto previsto dall'art. 27 del regolamento di contabilità. *Tale esigenza – scrive il Collegio – si ritiene improrogabile sia in considerazione del tempo trascorso dall'assunzione di alcune attività dal CNR, sia in previsione della imminente riforma dell'Istituto.* Prosegue il Collegio dei revisori: *"Il Collegio in considerazione della poca attendibilità dei dati riportati nei documenti, peraltro non confrontabili con i dati desumibili con le scritture contabili, ritiene di non poter prendere in considerazione il documento presentato dall'istituto".*

L'Istituto non ha predisposto il conto economico, così come consente l'art. 64 del vigente Regolamento di contabilità, in considerazione della fase di riordino ancora in atto.

9. Considerazioni conclusive

L'INAF, istituito con il d. lgs. 23 luglio 1999, n. 296, è stato oggetto di importanti modifiche normative, con le disposizioni dettate dal d. lgs. 4 giugno 2003, n. 138 (c.d. decreto di riordino). Come si è detto nel corso della relazione (*supra*, pag. 3) gli enti di ricerca sono stati oggetto di una nuova normativa (d. lgs. n. 213/2009).

Si è proceduto a nuova riforma degli istituti di ricerca, mentre, come risulta dalla relazione, ancora non è stato dato assetto definitivo al riordino di cui al decreto legislativo 138/2003.

In definitiva, ad appena 12 anni dall'istituzione dell'ente, esso è già stato oggetto di due provvedimenti con forza di legge che ne modificano la struttura e ciò mentre ancora non era stata completata la fase dell'organizzazione dopo la separazione dal CNR.

Si è ricordato come perdura la situazione per cui il personale è governato con due diversi contratti collettivi, comparto università e comparto ricerca.

Deve essere segnalata la notevole incidenza del costo del personale sui costi complessivi e come esso sia in continua crescita, mentre diminuiscono le entrate correnti dell'Istituto.

Sono stati rispettati i vincoli di finanza pubblica e, in particolare, quelli derivanti dalle norme sui tagli di talune spese delle pubbliche amministrazioni, come rilevato anche dal Collegio dei revisori.

Con decreto del 10 gennaio 2008 sono stati rideterminati i compensi degli organi collegiali dell'Istituto, in misura inferiore a quelli erogati negli esercizi precedenti.

Si è rilevato l'elevato importo dei residui come fatto non positivo della gestione. Deve, peraltro, osservarsi come alcuni programmi di ricerca si svolgano in più esercizi e ciò comporta che all'impegno di spesa nell'esercizio non corrisponda, poi, l'effettiva erogazione della stessa spesa, per l'intero, nello stesso esercizio.

Nella seduta di gennaio 2011 del Consiglio di Amministrazione è emerso che l'Istituto non ha accantonato fondi sufficienti per pagare il TFR dei dipendenti collocati a riposo, per cui vi sono debiti effettivi non coperti. Al riguardo si fa riserva di riferire più compiutamente nella relazione che questa Sezione effettuerà sull'esercizio 2010.

Si riportano i principali dati di bilancio.

L'esercizio 2008 si è chiuso con un avanzo di 2.189.756 euro.

L'esercizio 2009 si è chiuso con un disavanzo di 2.308.093 euro.

Non si riportano i dati della situazione patrimoniale, per la loro inattendibilità.

Come detto, manca il conto economico.



Walter Comi

PAGINA BIANCA

ISTITUTO NAZIONALE DI ASTROFISICA (INAF)

BILANCIO D'ESERCIZIO 2008

PAGINA BIANCA

**RELAZIONE DEL DIRETTORE
AMMINISTRATIVO SULLA GESTIONE**

PAGINA BIANCA

Relazione del Direttore Amministrativo sulla Gestione

Il Conto Consuntivo dell'esercizio finanziario 2008 per l'Istituto Nazionale di Astrofisica è stato redatto in conformità alle norme ed ai criteri fissati dal Regolamento sull'amministrazione, sulla contabilità e sull'attività contrattuale dell'INAF, pubblicato sul S.O. n. 185 alla G.U. Serie Generale n. 300 del 23 dicembre 2004;

In premessa giova ricordare che il Bilancio preventivo dell'INAF per l'esercizio finanziario 2008 è stato compilato ai sensi del Regolamento innanzi citato ed è stato approvato con determinazione del Commissario Straordinario n. 106/2007 del 20 dicembre 2007;

Il documento contabile per l'esercizio finanziario 2008, nel rispetto della configurazione dell'INAF definita con D.Lgs. 138/2003, comprende i dodici Osservatori Astronomici e i sette Istituti di provenienza ex-CNR. Esso si ispira alle direttive contenute nel DPR n. 97/2003.

La stesura del bilancio di previsione 2008 è avvenuta a conclusione del terzo anno di gestione unificata dell'Ente che ha visto, tra l'altro, l'introduzione di notevoli cambiamenti nelle procedure per la predisposizione del bilancio stesso e per la sua gestione informatica. Fra queste l'adozione del software fornito dalla GESINF, operante in rete ed accessibile in tempo reale da tutte le strutture amministrative dell'Istituto, ha garantito un certo grado di flessibilità nonché la possibilità di tenere sotto controllo, dal centro, tutte le operazioni contabili messe in atto dalla periferia.

L'utilizzo del medesimo software di contabilità dal 1° gennaio 2005 ad oggi ha consentito la registrazione dei dati contabili in modo pressoché omogeneo ed uniforme per l'Ente, tale da consentire la possibilità di effettuare analisi sui trend e sulle oscillazioni dei valori in un periodo che, al quarto anno, inizia ad essere statisticamente significativo.

Questa serie di innovazioni rilevanti, intervenute tutte contemporaneamente verso la fine del 2004 e messe in pratica nel corso del 2005, hanno continuato a produrre i loro effetti nel corso dell'ultimo triennio, sia dal punto di vista operativo che da quello politico-gestionale.

In questo quadro occorre anche considerare che la scarsità di risorse disponibili ha reso ancora più difficile la normale attività di gestione, ragion per cui è stato giocoforza ricorrere a rimedi di natura prettamente contabile, come ad esempio frequenti variazioni di bilancio, per assicurare comunque una gestione in equilibrio e sufficiente a coprire tutte le attività.

A differenza dei bilanci precedenti al 2005, che prevedevano l'assegnazione di risorse a monte di Bilanci individuali relativi ai dodici Osservatori Astronomici, successivamente gestite in autonomia dagli stessi, il Bilancio 2008 è unico per tutto l'Istituto. Un secondo importante elemento di novità (per gli Osservatori, ma non per gli Istituti ex-CNR) è stato la gestione centralizzata delle spese relative al personale. Questa (logica) innovazione permette una maggiore visibilità delle spese di gestione delle strutture e dell'effettivo impiego delle risorse in attività di ricerca. Inoltre, rende possibile una gestione dell'organico più rispondente alle necessità di sviluppo dell'Istituto lungo le linee strategiche di interesse nazionale.

Il bilancio è stato costruito in modalità bottom-up.

In sede di bilancio di previsione 2008 alle Strutture di ricerca è stato inizialmente assegnato un FFO nella misura del 90% di quello richiesto dal Dipartimento 1 sulla base delle proposte delle Strutture per un totale di € 8.865.000,00. In corso d'anno con delibera del Consiglio di Amministrazione n. 32/2008 è stato ripartito l'avanzo libero, attribuendo a ciascuna struttura di ricerca la propria quota di avanzo per un totale di € 270.151,94.

Nel corso dell'esercizio 2005 era emerso un problema di rilevante spessore contabile: la notevole entità registrata, per l'anno 2004, dell'avanzo non finalizzato riferito agli Osservatori Astronomici che, in alcuni casi, aveva raggiunto livelli paragonabili alla dotazione annuale di funzionamento. A tale anomalia, riconducibile alla gestione storica di dodici bilanci separati ed indipendenti, si è iniziato a porre rimedio già a partire dal 2005 con l'acquisizione a livello centrale di parte degli avanzi più corposi, riassegnati successivamente alle Strutture con deliberazione del Consiglio di Amministrazione.

Tale distorsione, già ridotta nel 2005, è stata ulteriormente diminuita nel 2006 come si rileva dalla tabella che segue:

Avanzo libero 2004 strutture	Avanzo libero 2005 strutture	Avanzo libero 2006 strutture	Avanzo libero 2007 strutture	Avanzo libero 2008 strutture
1.456.090,34 *	962.842,01	586.255,04	924.220,31	661.150,10

* l'importo ha valore indicativo in quanto le rilevazioni contabili nel 2004 erano differenti da quelle degli anni successivi.

Come si evince dal prospetto il nuovo schema di bilancio unico permette di minimizzare l'avanzo libero delle strutture dell'Ente nonché di rendere più tempestiva ed efficace la riassegnazione dei fondi da esso derivanti, soprattutto per il finanziamento di quei progetti/strutture con maggiori necessità.

Nell'esercizio 2007 si era registrata un'inversione di tendenza in quanto l'avanzo libero delle strutture era aumentato rispetto all'anno precedente. Tale circostanza trovava giustificazione nel fatto che le assegnazioni dell'ultima rata di FFO e ricerca di base alle strutture, erano state effettuate solo dopo la metà di dicembre a causa di un notevole ritardo da parte del MUR nella comunicazione dell'assegnazione definitiva di FFO per il 2007; conseguentemente le strutture non avevano potuto procedere ad una programmazione razionale della spesa.

Si coglie l'occasione per rappresentare ancora una volta il disagio dell'Ente nella fase di programmazione dell'utilizzo delle risorse finanziarie e, di fatto, l'impossibilità di porre in essere serie politiche di bilancio dovuta al notevole ritardo con cui il Ministero vigilante comunica la dotazione finanziaria dell'Ente (ovvero ad esercizio finanziario quasi concluso).

Nella sostanza si può, comunque, considerare pressoché concluso il processo di progressiva riduzione di tale avanzo, nell'ultimo biennio infatti si è mantenuto su livelli inferiori al milione di euro, valori che possono ritenersi "fisiologici" in rapporto al bilancio dell'Ente. Nel rispetto dell'unicità di bilancio, si potranno valutare forme di riassegnazione delle risorse correlandole a comportamenti virtuosi delle singole strutture.

Sempre in relazione all'avanzo libero occorre considerare una possibile situazione di criticità derivante dalle assegnazioni per buoni pasto.

La procedura al momento utilizzata da INAF prevede che l'assegnazione per buoni pasto sia fatta dalla sede centrale in fase di predisposizione del bilancio preventivo; in tal modo occorre prevedere uno stanziamento che sia in grado di corrispondere buoni pasto per l'importo massimo (nel caso in cui tutte le persone siano presenti per tutti i giorni lavorativi dell'anno).

A fine esercizio, tuttavia, viene a determinarsi un elevato risparmio sul capitolo interessato (1.03.14.) che rappresenta la principale voce che alimenta l'avanzo libero delle strutture.

Tale criticità è stata risolta nel 2008 mediante un aggiustamento in corso d'anno con il quale, le risorse destinate inizialmente alla copertura dei buoni pasto ma risultate successivamente superiori rispetto alle reali esigenze, sono state riallocate per fronteggiare altre necessità (nel 2008 l'avanzo derivante da risparmi sul capitolo buoni pasto è stato pari a € 103.669,02 su un totale di avanzo libero delle strutture pari a € 661.150,10).

E' comunque intendimento dell'Amministrazione individuare, per il futuro, una metodologia di calcolo dello stanziamento per buoni pasto che tenga conto della media di spesa degli ultimi 3 anni, ed intervenendo, nei casi di sopravvenuta necessità, con successive variazioni di bilancio; tale criterio è stato utilizzato nella costruzione del bilancio di previsione 2009.

Il bilancio unico ha consentito, inoltre, di provvedere più facilmente all'eliminazione di duplicazioni nelle destinazioni di spesa proposte localmente.

Il nuovo supporto informatico, in grado di assicurare migliori capacità operative e maggiore completezza e chiarezza dei dati forniti, ha permesso nel corso degli esercizi precedenti di iniziare, sempre in via sperimentale, le attività per l'attivazione del controllo di gestione con l'obiettivo di massimizzare i risultati propri del bilancio unico e della gestione unitaria. In tale periodo è stato comunque possibile recuperare parte delle risorse finora accantonate nelle singole sedi periferiche in un unico fondo centrale, aumentando la flessibilità gestionale e la capacità di intervenire rapidamente ed efficacemente.

Sono attualmente in corso le attività per portare a regime l'implementazione del software di contabilità relative al:

Modulo Contabilità economico-patrimoniale: è stata portata a termine la redazione di un apposito piano dei conti (approvato con Decreto del Commissario Straordinario n. 72 del 12 novembre 2007 e dei nuovi schemi di stato patrimoniale e conto economico; la predetta contabilità è stata avviata in via sperimentale per l'esercizio 2007 ma per assumere contenuti significativi occorrerà attendere ancora qualche tempo).

Risultano invece completate le attività di implementazione del software relative al:

1. Modulo contabilità commerciale e fiscale: a decorrere dal 1° aprile 2007 è stata avviata la tenuta in via sperimentale della contabilità fiscale attraverso il software TEAM di Gesinf acquisito nell'esercizio 2007; tale modulo consente di ottemperare ai necessari adempimenti fiscali con la tenuta di una contabilità fiscale più omogenea e chiara; contemporaneamente si sono svolti presso la sede centrale i corsi di formazione del personale volti a rendere meno ostica una materia molto complessa come quella in parola; il predetto modulo è stato avviato in via sperimentale dal 1° aprile 2007 in affiancamento al vecchio modulo fiscale ISOIVA ed è stato portato a regime a decorrere dal 1° gennaio 2008;
2. Modulo gestione cespiti e inventario: attraverso l'utilizzo di un modulo acquisito da Gesinf e delle attività svolte nel corso degli ultimi anni da parte dal Gruppo di lavoro appositamente nominato, è stata attivata dal primo semestre 2009, in via sperimentale, la gestione dell'inventario dell'Ente, limitatamente ai beni mobili e bibliografici.
E' tuttora in corso un dialogo costante con le strutture di ricerca e la società Gesinf per ottimizzare le funzioni del software, allo scopo di adeguarle alle necessità dell'Ente.

In particolare, con riferimento alle attività di cui al punto 2) si è reso necessario:

- 1) ricostruire le situazioni pregresse in modo da raggiungere una condizione di chiarezza dei dati patrimoniali (ricognizione inventariale);
- 2) definire gli accordi con il CNR relativamente alle situazioni dei beni immobili utilizzati dagli istituti ex CNR;
- 3) ultimare il Manuale con riferimento, tra l'altro, alla gestione ed inventariazione dei beni immobili.

Sono stati avviati, infine, i contatti con la stessa società GESINF per la implementazione del programma TEAM, con un modulo che consenta di effettuare il controllo di gestione in maniera aderente alle necessità dell'INAF (ad esempio per la rendicontazione dei progetti scientifici, in particolare di quelli europei) mentre risulta al termine della fase di sperimentazione un modulo (sempre elaborato dalla GESINF) per l'importazione sul software TEAM dei dati generati dal CSA relativi alle missioni del personale per la creazione automatica dell'impegno e del mandato di pagamento.

Le novità registrate e consolidate nel corso del 2008 anche a seguito dell'applicazione del nuovo regolamento sull'amministrazione, sulla contabilità e sull'attività contrattuale dell'INAF possono essere pertanto così riassunte:

- bilancio unico e centralizzato;
- acquisizione delle risorse finanziarie degli ex-Istituti del CNR e gestione delle relative spese;
- Uniformità ai principi contabili del D.P.R. 23 febbraio 2003, n. 97;
- Applicazione al bilancio del principio della redazione dei budget connessi ad una gestione per obiettivi (C.R.A., progetti).

Sotto questo aspetto, sono ancora da considerare in fase sperimentale:

- Introduzione della contabilità economico-patrimoniale;
- Avvio della tenuta delle scritture patrimoniali e dell'inventario attraverso il software TEAM;
- Introduzione del controllo di gestione e degli adempimenti ad esso connessi: piani di gestione, ecc...).

Dalle situazioni sopra rappresentate e dal nuovo quadro normativo-regolamentare, che dal 1° gennaio 2005 costituisce per l'INAF la data di inizio delle attività del nuovo ente così come stabilito dal decreto legislativo di riordino n. 138/2003, può evidenziarsi la difficoltà di un

confronto tra la gestione passata (esercizi 2002-2004) e la gestione presente e futura (esercizi dal 2005 in poi); tale incomparabilità deriva da molteplici motivazioni; tra cui le principali possono essere di seguito elencate:

- diverso piano dei conti e introduzione della gestione per obiettivi (progetti);
- bilancio di trasferimento dell'INAF e bilanci di cassa degli Osservatori nel periodo 2002-2004 in contrapposizione al bilancio unico di competenza e cassa dell'ente a decorrere dal 2005;
- acquisizione dei tre Istituti ex-CNR i cui dati finanziari fino al 2004 sono riportati nel bilancio del CNR;

STRUTTURA TECNICA DEL BILANCIO

Il bilancio decisionale, redatto in termini di competenza, risponde ai requisiti stabiliti dal DPR n. 97/2003, ed è strutturato, ai sensi del D.Lvo 138/2003 e del nuovo Regolamento di amministrazione e contabilità in tre Centri di responsabilità di 1° Livello

0. Direzione Amministrativa*
1. Dipartimento 1 "Strutture di ricerca"
2. Dipartimento 2 "Progetti di ricerca"

Le entrate sono ripartite in 3 titoli:

- I) entrate correnti
- II) entrate in conto capitale
- III) partite di giro

Le uscite sono ripartite in 4 titoli

- I) Uscite correnti
- II) Uscite in conto capitale
- III) Somme non attribuite
- IV) Partite di giro

Il codice del bilancio decisionale è composto da 3 cifre così strutturato:

- a) la prima cifra è riferita al CdR di 1° livello
- b) la seconda cifra al titolo

c) la terza alla categoria

* Nel centro di responsabilità di primo livello Direzione Amministrativa sono compresi anche gli Uffici di Presidenza.

Il conto consuntivo, ai sensi dell'articolo 24 del Regolamento di amministrazione, contabilità e attività contrattuale dell'INAF, si compone dei seguenti documenti:

- 1) rendiconto finanziario;
- 2) stato patrimoniale;
- 3) nota integrativa.

Al consuntivo sono, inoltre, allegati:


- a) la situazione amministrativa;
- b) la relazione sulla gestione;
- c) la relazione del Collegio dei Revisori dei conti.

Anche per questo esercizio l'amministrazione, ai sensi dell'art. 64 del Regolamento di amministrazione e contabilità dell'INAF in considerazione del perdurare di situazioni di indeterminazione riconducibili alla fase di riordino dell'ente (d.lgs. 4 giugno 2003, n. 138), non ha redatto il conto economico.

Sono state comunque avviate le scritture economico-patrimoniali in via sperimentale per cui, verosimilmente, a partire dal 2010, si prevede di poter redigere il primo conto economico dell'ente. Le difficoltà legate all'introduzione della contabilità economico-patrimoniale possono essere individuate:

- 1) nella carenza di personale nella struttura amministrativa centrale (l'ufficio bilancio ha fatto richiesta di personale dal 2005 ma ad oggi si lamentano ancora notevoli carenze, cui si presume di poter ovviare tra la seconda metà del 2009 ed il 2010 mediante l'assunzione di collaboratori amministrativi);
- 2) nella necessità di procedere ad un considerevole intervento formativo del personale delle strutture che, nella maggioranza dei casi, non possiede le necessarie conoscenze di base di contabilità economico-patrimoniale.

La dimostrazione e l'esposizione dei flussi finanziari e patrimoniali è esaminata nel dettaglio nella nota integrativa al conto consuntivo.



INAF
Il Direttore Amministrativo

CONTO CONSUNTIVO DELL'INAF**ESERCIZIO 2008*****Nota integrativa***

Il presente documento, da considerare in relazione all'attuale fase di riordino, ai sensi del Regolamento di Contabilità, si articola nelle seguenti parti:

- a) criteri di valutazione utilizzati nella redazione del conto consuntivo;
- b) analisi delle voci del rendiconto finanziario;
- c) stato patrimoniale;
- d) altre notizie integrative.

A) CRITERI DI VALUTAZIONE UTILIZZATI NELLA REDAZIONE DEL CONTO CONSUNTIVO

Il Conto Consuntivo 2008 è redatto nel rispetto, dei principi contabili civilistici e pubblici; detti principi consentono di integrare e completare le norme del codice civile, di cui costituiscono lo strumento interpretativo.

I principali principi contabili presi a riferimento sono quelli della veridicità, della certezza, della prudenza, della chiarezza e della comparabilità.

Relativamente a quest'ultimo principio la sua applicazione è avvenuta per quanto possibile considerato che la fase di riordino ha comportato il cambiamento degli schemi di bilancio.

B) ANALISI DELLE VOCI DEL RENDICONTO FINANZIARIO***B1) RENDICONTO FINANZIARIO DELL'INAF (Allegati 1a 1b 2a 2b)***

Come da Regolamento di Contabilità il bilancio dell'INAF è distinto in decisionale e gestionale e comprende i dati finanziari consolidati di competenza e di cassa.

Per quanto riguarda le entrate, le somme accertate dall'INAF sono € 162.252.613,85 e le somme riscosse sono pari a € 98.071.642,37 in c/competenza ed € 19.195.987,97 in c/residui.

Le entrate sono così suddivise:

	Accertato	Riscosso c/competenza	Riscosso c/residui	Totale riscosso
Direz. Amm.va	110.076.721,47	85.635.753,58	1.473.540,58	87.109.294,16
Dipartim. 1	20.600.037,98	3.490.321,91	5.483.300,54	8.973.622,45
Dipartim. 2	31.575.854,40	8.945.566,88	12.239.146,85	21.184.713,73
Totale	162.252.613,85	98.071.642,37	19.195.987,97	117.267.630,34

Dati comprensivi delle partite di giro.

Con riferimento alle uscite, le somme impegnate dall'INAF in relazione ai Centri di Spesa sono evidenziate in € 160.062.858,49 e le somme pagate sono risultate pari a € 134.146.683,23 in c/competenza ed € 22.133.843,16 in c/residui.

Le spese appaiono così suddivise:

	Impegnato	Pagato c/competenza	Pagato c/residui	Totale pagato
Direz. Amm.va	102.331.458,97	99.105.512,96	4.881.773,62	103.987.286,58
Dipartim. 1	18.819.789,17	13.188.661,01	8.034.768,40	21.223.429,41
Dipartim. 2	38.911.610,35	21.852.509,26	9.217.301,14	31.069.810,40
Totale	160.062.858,49	134.146.683,23	22.133.843,16	156.280.526,39

Dati comprensivi delle partite di giro.

Ulteriori elementi di valutazione possono essere desunti dal rendiconto finanziario di competenza gestionale che considera il dettaglio dei singoli capitoli e dei centri di responsabilità di secondo livello. Vengono, inoltre, allegati alcuni grafici dimostrativi dei flussi finanziari di alcuni tra i più significativi capitoli di spesa (Allegato n. 6).

Le Entrate sono suddivise nei seguenti titoli principali:

RIEPILOGO ENTRATE

Titolo	Previsioni definitive	Totale Entrate Accertate	Totale Entrate Riscosse	Annotazioni
Fondo iniziale di Cassa	45.383.165,73			
I - Entrate correnti	122.724.285,63	122.724.285,63	61.314.993,89	
II - Entrate in conto capitale	2.559.319,93	2.559.319,93	2.524.319,93	
III - Partite di giro	41.599.421,43	36.969.008,29	34.232.328,55	
Totale delle entrate	166.883.026,99	162.252.613,85	98.071.642,37	

Nel corso dell'esercizio 2008 sono state accertate minori entrate per complessivi € 4.630.413,14 rispetto ad una previsione definitiva di € 166.883.026,99 pari al 2,85%. Tale minore accertamento attiene per intero all'ammontare delle partite di giro.

Il totale delle entrate, pari a Euro 166.883.026,99 evidenzia le risorse finanziarie complessive che, oltre all'avanzo di amministrazione, si sono rese disponibili nel corso dell'esercizio finanziario 2008.

Esse si possono così riassumere nelle loro principali componenti:

	<u>Importo in €</u>
Nota MUR prot. 1122 del 23 dicembre 2008	91.594.056,00
Contributo straordinario Anno Internazionale dell'Astronomia	1.000.000,00
Saldo anno 2007 e Assegnazione anno 2008 reclutamento aggiuntivo di ricercatori degli enti di ricerca di n. 27 assunzioni a livello iniziale profilo ricercatore, art. 4-bis comma 17 D.L. 3 giugno 2008 n. 97 convertito con modifiche L. 2 agosto 2008 n.	2.241.938,00

129	
Contributo per assunzioni in deroga di Ricercatori L. 24/12/2003 n. 350 art. 3 comma 53	280.575,00
MIUR Adeguamento assegni di ricerca art. 1 comma 75 L. 24/12/2007 n. 247	129.265,00
ASI	19.183.701,13
U.E.	1.928.106,20
Organismi internazionali	450.294,04
Enti Pubblici	405.778,91
Enti Privati	148.277,84
Enti Territoriali	595.146,42
Ricerche e servizi commissionati da altri enti pubblici	1.087.409,02
Prestazioni di servizi e vendita di pubblicazioni e altri beni	926.888,80

Come si rileva dal prospetto sopra esposto la maggior parte delle entrate è costituita dal finanziamento ordinario di provenienza ministeriale e lasciano intravedere possibilità di sviluppo di altre fonti di entrata connesse alle attività di altri enti ed organismi nazionali ed internazionali. Al fine di curare e monitorare costantemente i maggiori canali di entrate finanziarie dell'Ente, sono stati potenziati presso la sede centrale e sotto il coordinamento del Dipartimento Strutture di Ricerca, l'UOAS (Unità Operativa Attività Spaziali) che ha curato i rapporti con l'ASI che è il maggiore Ente finanziatore dell'INAF dopo il MIUR e, il Servizio Relazioni Internazionali che ha curato i rapporti con gli Organismi Internazionali ed in particolare con l'UE, supportando le strutture nella partecipazione ai progetti di ricerca europei FP6 e FP7.

Tale scelta strategica si è rivelata di successo per l'Ente in quanto ha determinato una più efficace e mirata gestione delle suddette entrate, oltre che un incremento delle stesse, in particolare per ciò che concerne i trasferimenti provenienti dai progetti UE.

Relativamente ai rapporti con l'ASI, è stato inoltre raggiunto un accordo-quadro che garantisce all'INAF un finanziamento annuale di circa 20 milioni di euro da ripartire su progetti ad elevato interesse nazionale ed internazionale.

A titolo esemplificativo si riporta una tabella comparativa delle entrate derivanti da progetti UE e dai trasferimenti provenienti dall'ASI, relativa all'ultimo triennio:

ENTI FINANZIATORI	2006	2007	2008
-------------------	------	------	------

Progetti UE	1.042.654,	1.048.955,80	1.928.106,20
ASI	3.569.036,21	18.945.256,06	19.183.701,13

In relazione alla gestione delle suddette entrate, deve tuttavia segnalarsi la presenza di una criticità determinata dalla difficoltà di poter imputare sui fondi dei progetti di ricerca finanziati, le spese generali ad essi inerenti. In particolare per ciò che concerne le spese generali derivanti dalla gestione dei progetti finanziati con fondi ASI, queste gravano interamente sul FFO, mentre per ciò che concerne i finanziamenti UE è possibile rendicontare le spese a carattere generale fino ad un massimo del 20% delle spese totali del progetto.

Tale difficoltà comporta la necessità di imputare a carico del FFO MIUR anche le spese generali che sono sostenute indirettamente per lo sviluppo e la gestione dei progetti di ricerca finanziati con fondi esterni.

La gestione dei rapporti con gli altri finanziatori dell'Ente (contributi dalle Regioni e dagli Enti territoriali e donazioni di soggetti privati come Banche e Fondazioni) sono lasciate, per il momento, alla diretta responsabilità della Struttura di ricerca.

Va segnalato, infine, il contributo straordinario assegnato dal MIUR, per le attività connesse alla partecipazione dell'Italia all'Anno Internazionale dell'Astronomia indetto dall'Unesco e dall'ONU per il 2009 e si è provveduto alla riscossione di alcune entrate relative a deroghe speciali per assunzioni di personale scientifico.

Maggiori elementi di dettaglio per le entrate possono essere desunti dagli allegati 3a 3b (Bilancio di verifica con classificazione delle entrate per struttura e per sottostruttura).

SPESE:

Le spese sostenute nell'anno 2008 possono essere così riassunte, divise per ciascuno dei tre centri di responsabilità di primo livello.

Per la Direzione Amministrativa l'assegnazione di funzionamento ordinario prevede la copertura di tutte le spese per il funzionamento del Centro di Responsabilità stesso, degli organi dell'Istituto e della Sede centrale di Monte Mario, nonché la copertura di tutte le spese per il personale dell'Ente:

	Previsione definitiva	Totale Spese Impegnate	Totale Spese Pagate	% impegnato sul totale escluse p. giro
<u>Uscite Correnti</u>				
Spese per gli organi dell'ente	254.105,38	225.500,38	213.779,81	0,34
Spese per le commissioni e organismi dell'ente	512.272,56	468.829,57	452.468,84	0,71
Spese per il personale in servizio	78.547.263,92	63.017.770,98	61.432.854,01	96,06
Spese per acquisizione di beni e servizi	738.898,37	679.296,38	484.943,21	1,03
Spese per la ricerca	1.616.142,38	330.540,56	136.552,04	0,50
Trasferimenti passivi	270.185,09	266.952,81	206.851,81	0,41
Oneri tributari	46.500,00	29.895,64	21.138,68	0,04
Oneri finanziari	104.338,94	104.338,94	104.338,94	0,16
<u>Uscite in conto capitale</u>				
Acquisizione di beni ad uso durevole	58.380,00	50.658,40	16.601,98	0,08
Spese per la ricerca scientifica	109.004,50	39.973,49	20.078,15	0,06
Immobilizzazioni immateriali	0	0	0	
Oneri per personale in quiescenza	449.999,35	343.193,75	115.705,75	0,52
Rimborso mutui e prestiti	44.208,09	44.208,09	44.208,09	0,07
<u>Somme non attribuite</u>				

Fondi accantonamenti ed	0	0	0	0
<u>Partite di giro</u>				
Uscite aventi natura di partite di giro	41.101.000,00	36.730.299,98	35.855.991,65	

Con riferimento alle spese della Direzione Amministrativa il trattamento economico del personale, sostenuto in maniera accentrata, raggiunge la percentuale del 96,06% sul totale delle spese impegnate.

Delle altre voci di costo la maggior parte è riferita a situazioni aventi caratteristiche di generalità e rilevanza nazionale per l'Ente (Organi, Direzione dipartimenti, Direzione Strutture, rimborso mutui, tasse e imposte varie).

La ripartizione nelle principali categorie di spesa per il Dipartimento 1 è la seguente:

	Previsione definitiva	Totale Spese Impegnate	Totale Spese Pagate	% impegnato sul totale escluse p. giro
<u>Uscite Correnti</u>				
Spese per le commissioni e organismi dell'ente	695,85	695,21	645,86	0,004
Spese per il personale in servizio	1.029.305,66	839.317,59	673.525,42	4,52
Spese per acquisizione di beni e servizi	6.028.376,40	5.822.383,84	4.233.443,22	31,33
Spese per la ricerca	11.029.476,23	7.039.301,18	4.677.565,51	37,88
Trasferimenti passivi	4.318.083,92	1.722.224,78	1.709.352,26	9,27
Oneri tributari	119.828,62	108.000,64	88.950,22	0,58
Oneri finanziari	894,84	657,35	314,54	0,003
<u>Uscite in conto capitale</u>				
Acquisizione di beni ad uso durevole	744.509,83	634.979,18	393.092,25	3,42
Spese per la ricerca scientifica	1.527.439,40	1.118.554,38	555.856,20	6,02
Spese per beni immobili	10.151.998,64	1.252.015,71	574.256,22	6,74
Immobilizzazioni immateriali	1.000,00	204,00	204,00	0,001
Immobilizzazioni finanziarie	48.747,00	42.747,00	42.747,00	0,23
<u>Partite di giro</u>				
Uscite aventi natura di partite di giro	498.421,43	238.708,31	238.708,31	

Oltre alle spese di ricerca il Dipartimento 1 presenta la particolarità di una percentuale di spesa di funzionamento particolarmente elevata (31,33 + 3,42 in c/capitale) pari a circa 1/3 del totale delle spese impegnate dal Dipartimento 1 in quanto è sul Dipartimento Strutture che grava il funzionamento delle 21 strutture di ricerca dell'Ente.

La ripartizione nelle principali categorie di spesa per il Dipartimento 2 è la seguente:

	Previsione definitiva	Totale Spese Impegnate	Totale Spese Pagate	% impegnato sul totale escluse p. giro
<u>Uscite Correnti</u>				
Spese per le commissioni e organismi dell'ente	31.299,33	6.961,77	3.653,80	0,02
Spese per il personale in servizio	5.765.055,12	4.079.277,07	1.929.189,51	10,48
Spese per acquisizione di beni e servizi	617.809,36	501.655,73	361.899,60	1,29
Spese per la ricerca	25.774.486,24	12.579.252,61	8.143.297,14	32,33
Trasferimenti passivi	14.211.437,46	10.267.058,44	8.323.852,07	26,38
Oneri tributari	18.010,34	93,21	93,21	0,0002
Oneri finanziari	4.360,17	4.043,56	3.983,26	0,01
<u>Uscite in conto capitale</u>				
Acquisizione di beni ad uso durevole	1.157.982,43	254.199,71	158.947,87	0,65
Spese per la ricerca scientifica	21.731.761,03	11.052.034,53	2.900.989,34	28,40
Spese per beni immobili	681.492,45	139.469,09	17.556,43	0,36
Immobilizzazioni immateriali	42.193,81	27.564,63	9.047,03	0,07
Immobilizzazioni finanziarie	200.000,00	0	0	0

Dalle percentuali indicate dal Dipartimento 2 si può notare come questo svolga quasi essenzialmente attività di ricerca, ma si evidenzia, altresì, la scarsa propensione ad imputare sui fondi dei progetti di ricerca, la quota parte del funzionamento delle strutture (1,29 in parte corrente e 0,65 in conto capitale), operazione che gioverebbe notevolmente alla situazione finanziaria dell'ente che potrebbe, in questo modo, liberare risorse per avviare nuovi programmi di ricerca.

Ulteriori elementi di dettaglio per le spese possono essere desunti dall'allegato 3c (Bilancio di verifica con classificazione delle spese per struttura) e 3d (Prospetto spese per capitolo).

Nel fondo di riserva è stata iscritta la somma di € 1.000.000,00 pari a circa lo 0,82% delle spese correnti. Il fondo ha subito variazioni nel corso del 2008 per un totale negativo di € 1.000.000,00 per cui la disponibilità finale è risultata pari a € 0,00. Da un punto di vista tecnico, così come suggerito dal Collegio dei Revisori dei Conti in diverse occasioni, è d'obbligo suggerire un utilizzo del Fondo di Riserva equilibrato nel corso dell'esercizio in modo da mantenere, appunto, una "riserva", per eventuali necessità impreviste, che sia congrua rispetto al periodo dell'anno.

La gestione di bilancio è stata effettuata nel rispetto dei limiti previsti dalle Leggi Finanziarie e dai decreti taglia spese, in particolare nel rispetto delle disposizioni dettate nella Legge 266/2005 (Legge finanziaria 2006), nella Legge 248/2006 di conversione del Decreto Legge 4 luglio 2006 n. 223.

Ulteriori misure a contenimento della spesa pubblica sono stati disposti con il D.L. 25 giugno 2008 n. 112 convertito con modificazioni della Legge 6 agosto 2008 n. 133, in particolare l'art. 61 ha disposto ulteriori misure di riduzione della spesa con effetto a decorrere dall'anno 2009.

Le tipologie di spesa soggette ai limiti di spesa sono:

- relazioni pubbliche, convegni e spese di rappresentanza risulta impegnata la spesa complessiva di € 61.074,22 che risulta contenuta nel limite massimo del 50% della spesa 2004 (€ 316.130,98).

L'art. 61 del D.L. 112/2008 convertito con Legge 133/2008, ha previsto che a decorrere dall'anno 2009 tale limite non si applica alle spese per convegni organizzati dagli Enti di ricerca.

- manutenzione, noleggio, e acquisto automezzi: risulta impegnata la somma di € 108.567,21 a fronte del limite di euro 108.977,41 (50% del 2004 anno in cui la spesa è stata di euro 217.954,81);

L'ente ha rispettato il limite delle spese per automezzi nel triennio 2006/2008 non senza notevoli sacrifici e tagli dovuti forse ad una interpretazione eccessivamente prudentiale della norma.

E' necessario chiarire se il limite di spesa va applicato tenendo conto anche degli automezzi destinati al supporto alla ricerca o solo a quelli destinati alla rappresentanza dell'Ente ed al supporto amministrativo nonché è altresì necessario chiarire se tra le spese soggette al taglio, devono essere computate anche quelle per automezzi sostenute a carico dei fondi propri dell'Ente e non a carico del FFO;

- spesa per contratti di consulenza professionale è stata pari ad euro 76.181,32 inferiore al limite di 94.054,09 posto dall'art. 1, commi 58 e 59, della Legge 266/2005 che ha fissato tale limite nel 90% della spesa complessiva al 30 settembre 2005 (euro 104.504,54) valida per il triennio 2006/2008.

L'Ufficio Affari Legali effettua un controllo preventivo su ogni contratto di consulenza stipulato dall'Ente, verificando che l'importo annuo rientri nei limiti di legge; inoltre ogni consulenza deve essere autorizzata preventivamente dal Consiglio di Amministrazione;

Per ciò che concerne le spese relative alle indennità, compensi e retribuzioni: come evidenziato dal Collegio dei Revisori dei Conti nel verbale n. 101 del 9 giugno 2008, a seguito della determinazione dei compensi, effettuata con decreto 10 gennaio 2008, sono stati rideterminati i compensi definitivi dovuti ai componenti degli organi collegiali risultando che gli stessi erano stati fissati in misura considerevolmente inferiore rispetto a quelli erogati in via temporanea e salvo conguaglio attivo o passivo, ai componenti degli organi stessi.

L'Ente deve pertanto procedere al recupero sia delle maggiori somme corrisposte agli interessati, che quelle versate in eccedenza ai Fondi per il trattamento accessorio dei dirigenti, componenti dei predetti organi, nonché al Fondo Nazionale delle politiche sociali (10% dei compensi provvisori erogati nel 2006 ai componenti gli organi dell'Ente, per un totale di euro 35.644,95).

L'Ufficio Area trattamento economico ha provveduto ad inoltrare richiesta formale di restituzione delle somme ai diretti interessati.

Relativamente alle spese per commissioni, comitati ed altri organismi, sono stati rispettati i limiti previsti dall'art. 29 del D.L. 4 luglio 2006 n. 223, convertito con modificazione dalla Legge 4 agosto 2006 n. 248.

Per una interpretazione eccessivamente prudentiale, si è provveduto, anche, ad operare una riduzione dei compensi previsti per i componenti della Commissione di Valutazione e controllo strategico; tuttavia, in applicazione di quanto disposto al comma 7 del medesimo articolo, si ritiene che tale organo di controllo, istituito ai sensi art. 6 del D. Lgs 286/1999, è da considerarsi tra quelli per i quali è esclusa la misura di contenimento della spesa.

I flussi finanziari relativi al 2008 possono essere così riassunti:

Fondo iniziale di Cassa	€ 45.383.165,73
Riscossioni	€ 117.267.630,34
Pagamenti	€ 156.280.526,39

Fondo finale di Cassa € 6.370.269,68

INDICATORI SUI DATI DI BILANCIO

Per facilitare la lettura del bilancio e aiutare nella comprensione e nell'analisi dei dati in esso contenuti sono stati calcolati alcuni indici di bilancio di seguito riportati.

- 1) Grado di autonomia finanziaria dell'Ente: Entrate proprie (entrate diverse dai trasferimenti)
/ Totale entrate

$$= 5.406.892,83 / 125.283.605,56 = 4 \%$$

Nell'esercizio 2007 tale indicatore era pari all'1,00 % .

Le entrate proprie sono costituite da:

- Proventi derivanti da prestazioni di servizi e vendita di prodotti euro 2.119.809,72;
- Altre entrate e poste correttive di uscite correnti euro 747.073,73;
- Redditi e proventi patrimoniali euro 15.689,45;
- Alienazione beni patrimoniali e riscossione crediti euro 340,00;
- Ricorso al mercato euro 2.523.979,93.

Il Fondo di funzionamento ordinario ha una incidenza, sulle entrate complessive dell'Ente, pari al 75%

FFO/Totale entrate

$$= 94.313.632,00/125.283.605,56 = 75\%$$

- 2) Grado di esecuzione del bilancio:

a) Entrate accertate / Stanziamenti in entrata definitivi di competenza

$$= 162.252.613,85/ 166.883.026,99 = 97 \%$$

b) Grado di esecuzione del bilancio: Spese impegnate / Stanziamenti in uscita definitivi

di competenza

$$= 160.062.858,49 / 229.586.964,14 = 70 \%$$

Le partite di giro possono rendere ibridi i risultati di questo indicatore. Eliminandole, infatti, otteniamo un grado di esecuzione per le entrate del 100% e per le uscite del 65%.

Nell'anno 2007 le percentuali di esecuzione del bilancio, comprensive delle partite di giro, erano rispettivamente del 95 % e del 66 % , escluse le partite di giro erano 100% e 65%.

Si può riscontrare pertanto un generale miglioramento del grado di esecuzione del bilancio sia tra le entrate che tra le spese.

c) Minori entrate / Stanziamenti in entrata definitivi di competenza

$$= 4.630.413,14 / 166.883.026,99 = 2,85 \% \text{ (nel 2007 5\%)}$$

d) Economie di spesa / Stanziamenti in uscita definitivi di competenza

$$= 69.524.105,65 / 229.586.964,14 = 30 \% \text{ (nel 2007 34 \%)}$$

L'alta percentuale delle economie di spesa, come già innanzi esplicitato, è dovuta alla gestione dei fondi finalizzati, il cui utilizzo è programmato anche sugli esercizi futuri.

La percentuale di economie che generano avanzo libero è minima e ridotta, essenzialmente, su livelli fisiologici che occorre mantenere tali, nel rispetto del principio di prudenza.

3) Grado di liquidità della gestione di competenza:

a) Riscossioni in competenza / Totale accertamenti

$$= 98.071.642,37 / 162.252.613,85 = 60 \%$$

b) Pagamenti in competenza / Totale impegni

$$= 134.146.683,23 / 160.062.858,49 = 84\%$$

Nel 2007 il grado di liquidità della gestione di competenza era pari all'80% per le entrate e all'84% per le spese.

Il notevole calo relativo all'indice che misura il grado di liquidità delle entrate, è dovuto al mancato incasso, entro il 31/12/2008 , del saldo della quota FFO MIUR che è stata invece effettuata nei primi mesi del 2009.

4) Formazione dei residui:

a) Residui attivi sorti nell'esercizio / Totale accertamenti

$$= 64.180.971,48 / 162.252.613,85 = 40\%$$

b) Residui passivi sorti nell'esercizio / Totale impegni

$$= 25.916.175,26 / 160.062.858,49 = 16\%$$

Nell'esercizio 2007 il grado di intensità nella formazione dei residui era per i residui attivi del 20% e per i residui passivi del 16%.

5) Grado di smaltimento dei residui:

a) Totale riscossioni in c/residui / Totale residui attivi esistenti

$$= 19.195.987,97 / 100.956.120,86 = 19\%$$

b) Totale pagamenti in c/residui / Totale residui passivi esistenti

$$= 22.133.843,16 / 39.648.364,51 = 56\%$$

Nel 2007 il grado di smaltimento dei residui attivi e passivi era rispettivamente dell'11% e del 48%.

Una delle criticità dell'Ente è rappresentata dall'elevata mole di residui esistenti a Bilancio, come già segnalato dal Collegio dei Revisori dei Conti. Dagli indici riportati ai precedenti punti 4 e 5, si può osservare come sia aumentato il grado di formazione dei residui limitatamente a quelli attivi, mentre si riscontra positivamente, per l'anno 2008, l'aumento e dunque il miglioramento del grado di smaltimento dei residui sia attivi che passivi, rispetto ai dati del consuntivo 2007.

6) Indicatore della situazione di cassa: (Saldo iniziale di cassa + totale riscossioni) / totale pagamenti

$$= (45.383.165,73 + 117.267.630,34) / 156.280.526,39 = 1,04\%$$

Nell'anno 2007 tale indicatore era pari al 1,35%.

B2) RESIDUI

Ai sensi dell'articolo 25 del Regolamento di Contabilità la delibera di riaccertamento dei residui costituisce parte integrante del rendiconto finanziario.

RESIDUI ATTIVI

Ammontare iniziale al 1/1/2007	Somme rimosse nel 2007	Variazioni 2007	Somme da riscuotere al 31/12/2007

43.210.183,81	6.356.815,43	- 11.032.415,66	25.820.952,72
Ammontare iniziale al 1/1/2008	Somme riscosse nel 2008	Variazioni 2008	Somme da riscuotere al 31/12/2008
56.077.286,57	19.195.987,97	-106.149,22	36.775.149,38

RESIDUI PASSIVI

Ammontare iniziale al 1/1/2007	Somme pagate nel 2007	Variazioni 2007	Somme da pagare al 31/12/2007
48.597.811,05	18.534.888,74	- 12.430.082,16	17.632.840,15
Ammontare iniziale al 1/1/2008	Somme pagate nel 2008	Variazioni 2008	Somme da pagare al 31/12/2008
38.756.514,65	22.133.843,16	- 2.890.482,24	13.732.189,25

Le strutture di ricerca e l'Amministrazione centrale hanno provveduto alla compilazione della situazione dei residui attivi e passivi revisionando le ragioni del loro mantenimento in bilancio totalmente o parzialmente, motivandole opportunamente. Tale operazione di revisione ha avuto come risultato positivo la riduzione dell'importo dei residui passivi per i quali un'elevata consistenza è indice di una non ottimale capacità di spendere e, quindi, di adempiere le operazioni contratte.

Si allega il provvedimento di riaccertamento dei residui (Allegati n. 4a, 4b, 4c e 4d).

B3) AVANZO DI AMMINISTRAZIONE:

L'Avanzo presunto, riportato nella prima posta delle entrate del preventivo approvato in dicembre 2008 è pari a € 52.978.274,35; l'avanzo di amministrazione definitivo al 31 dicembre 2008 è pari a € 67.678.026,03 (Allegato n. 5).

Avanzo di amministrazione (comparazione con esercizi precedenti)	
<u>31/12/2004 (da consuntivo)</u>	53.964.534,13
Presunto al 31/12/2005	35.792.559,51
<u>31/12/2005 (da consuntivo)</u>	47.112.513,07
Presunto al 31/12/2006	27.834.859,14

<u>31/12/2006 (da consuntivo)</u>	44.488.912,26
Presunto al 31/12/2007	42.148.681,38
<u>31/12/2007 (da consuntivo)</u>	62.703.937,15
Presunto al 31/12/2008	52.978.274,35
<u>31/12/2008 (da consuntivo)</u>	67.678.026,03

La diminuzione dell'avanzo di amministrazione a fine esercizio 2005, rispetto al 2004, ha confermato che già nel corso del 2005 l'Istituto ha avviato un processo di riallocazione delle risorse finanziarie, indirizzate verso quei casi di maggiore ed urgente necessità, in modo da ottimizzare i flussi finanziari in entrata e in uscita.

La tabella, inoltre, permette di dare conferma al trend positivo anche con riferimento all'esercizio 2006, al termine del quale l'avanzo di amministrazione, quantificato in € 44.488.912,26, è ulteriormente diminuito.

L'inversione di tendenza che si è registrata nel 2007 prima e, nel 2008 poi, è da ricondurre in parte all'impossibilità di una corretta programmazione della spesa che fino al mese di dicembre si è dovuta basare su un'entrata prevista ben al di sotto delle necessità dell'Ente; tale fatto ha condizionato l'operato dell'Ente in termini di rigidità e di rinuncia a programmi e progetti di ricerca di interesse nazionale ed internazionale al fine di preservare comunque quelle attività irrinunciabili per l'Ente stesso.

A ciò si aggiunga che il quarto acconto del FFO dell'Ente è stato versato in Contabilità speciale nel mese di dicembre 2008 ma non è stato contabilizzato dalla banca tesoriere del Ministero entro lo stesso mese e ciò ha determinato un importo consistente dei residui attivi dell'esercizio.

Dalla tabella sotto riportata emerge che nell'anno 2008 si è realizzato un avanzo di parte corrente pari ad € **14.630.237,39** ed un avanzo di competenza pari ad € **2.189.755,36**.

GESTIONE FINANZIARIA		
	ENTRATE	USCITE
Correnti	122.724.285,63	108.094.048,24
Avanzo di parte corrente		
Alienazione di beni		
Conto capitale	2.559.319,93	14.999.801,96
Fondo rinnovo contratti		0
Partite di giro	36.969.008,29	36.969.008,29
Totale	162.252.613,85	160.062.858,49
	14.630.237,39	

Avanzo finanziario di competenza			2.189.755,36
TOTALE GENERALE	162.252.613,85		162.252.613,85

Da un confronto con l'esercizio 2007 emerge la seguente situazione:

ENTRATE				USCITE			
	2007	2008	%		2007	2008	%
Correnti	127.894.316,95	122.724.285,63	- 4,04		98.455.423,65	108.094.048,24	9,79
Alienazione beni							
Conto Capitale	440.150,00	2.559.319,93	581,47		13.061.684,91	14.999.801,96	14,84
Acc. mutui					2.200.000,00		
Partite giro	22.338.554,08	36.969.008,29	65,49		22.338.554,08	36.969.008,29	65,49
Totale	150.673.021,03	162.252.613,85	7,69		133.855.662,64	160.062.858,49	19,58
Av/Disavanzo finanz.					16.817.358,39	2.189.755,36	
Totale generale	150.673.021,03	162.252.613,85			150.673.021,03	162.252.613,85	

L'avanzo di amministrazione alla fine dell'esercizio, pari ad euro **67.678.026,03** ha subito un incremento del 7,93% rispetto al risultato del 2007 nel quale si è registrato un avanzo pari ad euro **62.703.937,15**.

L'Avanzo di Cassa registrato nel conto di Tesoreria unica n. 58901 intestato a "Istituto Nazionale di Astrofisica" che comprende anche le somme relative alla gestione del bilancio dell'INAF, nell'esercizio finanziario 2008 risultante dai prospetti della Banca Nazionale del Lavoro e della Banca d'Italia è pari a € 6.370.269,68.

Aggiungendo a questa somma i residui attivi per un ammontare di € 100.956.120,86 e sottraendo i residui passivi pari a € 39.648.364,51, si ottiene l'Avanzo di Amministrazione dell'INAF per l'esercizio finanziario 2008 pari a € 67.678.026,03 che, in gran parte, è composto da fondi finalizzati o da fondi per i quali è già stabilita una destinazione (programmazione di spesa) e nella restante parte costituisce avanzo libero da destinare.

Gran parte dell'avanzo dell'INAF è costituito da fondi già destinati alla ricerca, per progetti finanziati con fondi a destinazione vincolata (circa il 58,03% del 2008, il 69,86% del 2007 ed il

67,77 % del 2006) e all'edilizia (circa il 13,84% del 2008, il 12,82% del 2007 ed il 20,31% del 2006) come, peraltro, già evidenziato, nei consuntivi relativi agli esercizi finanziari precedenti al 2008.

Risulta, comunque, in diminuzione la quota relativa all'edilizia in quanto dal 2002 non vengono più assegnati all'INAF i fondi per l'edilizia universitaria; questa mancata assegnazione rappresenta uno dei principali fattori di criticità tanto che nel 2008, con Delibera del CDA n. 14 del 3 aprile 2008 è stata autorizzata l'accensione di un mutuo con la Cassa Depositi e Prestiti, per il finanziamento degli interventi edilizi di messa a norma straordinaria delle Strutture di Ricerca, per un importo di € 2.523.979,93 e con delibera CDA (inizio 2009) si è ravvisata la necessità di ricorrere ad un altro mutuo, la cui accensione è al momento sospesa in quanto la CDDPP ha richiesto i progetti operativi. Tale situazione, seppure necessaria in quanto l'Ente non ha a disposizione risorse finanziarie per procedere alla manutenzione degli immobili senza rinunciare a fondamentali linee di ricerca, non può essere mantenuta per due ordini di ragioni:

- 1) perché, in tal modo, si finanziano gli impieghi a breve termine (manutenzioni) con finanziamenti a lungo termine (mutui) e, pertanto, la tipologia di fonte finanziaria utilizzata non sembra adeguata alla relativa spesa;
- 2) perché a fronte della contrazione di un mutuo, comunque sempre onerosa per l'Ente in conseguenza dell'elevato ammontare degli interessi passivi, non viene realizzato alcun investimento atto ad aumentare in maniera rilevante il patrimonio dell'Ente ma che va ad incidere solo ed esclusivamente su questioni legate alla messa a norma e/o messa in sicurezza degli edifici; un'attività sicuramente di grande rilevanza ma che andrebbe finanziata seguendo altri criteri e modalità.

Un'ulteriore quota dell'avanzo è vincolata alla copertura delle spese del personale: € 16.986.576,08.

Nel dettaglio, le somme relative all'avanzo sono così suddivise:

- | | |
|--|------------------|
| - Tabella A: Distribuzione dell'avanzo vincolato per progetti scientifici: | € 39.272.959,98; |
| - Tabella B: Distribuzione dell'avanzo vincolato per edilizia: | € 9.366.080,75; |
| - Tabella C: Distribuzione dell'avanzo vincolato per personale: | € 16.986.576,08; |
| - Tabella D: Avanzo libero da ripartire: | € 2.052.409,22. |

A) Distribuzione dell'avanzo vincolato per progetti scientifici (solo CRA più significativi a confronto con gli esercizi 2006 e 2007):

C.R.A.		2006	2007	2008
Innovazione Tecnologica	Varie strutture	258.955,34	262.084,93	361.917,78
Progetti Nazionali	Dip. 1	1.898.742,70	2.259.345,00	1.468.174,26
Progetti Finanziati U.E.	Dip. 1	1.352.399,82	1.091.064,23	649.514,23
Progetti Nazionali	Dip. 2	16.684.011,74	23.958.340,77	19.824.622,23
Progetti Finanziati U.E.	Dip. 2	795.880,93	1.109.905,29	2.053.610,78
Gestione Strutt. Osserv. Naz.li	Dip. 2	200.029,60	1.202.405,94	-
Attività Spaziali	Dip. 2	5.191.083,07	9.667.833,96	10.555.459,31
Sistemi Informativi	Dip. 2	444.524,81	289.971,85	250.799,44
Infrastrutture e Lab.ri Naz.li	Dip. 2	444.669,54	544.994,48	415.313,29
+ altri progetti vari	-	2.297.805,73	3.416.593,10	3.693.548,66
TOTALE		29.568.103,28	43.802.539,55	39.272.959,98

B) Distribuzione dell'avanzo vincolato per edilizia:

C.R.A.	2006	2007	2008
Casa del Moniziere e Casa dell'Astronomo (2002) - OA Padova	118.412,26	121.906,90	117.690,06
Navile Bologna - OA Bologna	2.524.405,02	2.524.405,02	2.524.405,02
Restauro casa del Moniziere (2000) - OA Padova	0,00	4.175,68	0
Restauro casa dell'Astronomo (2001) - OA Padova	244.069,73	241.866,53	241.866,53
Planetario - OA Torino	234.293,43	727.330,85	506.454,79

Commissariato Governo Friuli Venezia Giulia – OA Trieste	142.842,93	162.598,77	162.598,77
Regione Campania – OA Capodimonte	344.423,02	261.725,14	118.199,63
C.R.A. Edilizia – vari OOAA	4.998.606,89	3.997.548,05	5.694.865,95
TOTALE	8.607.053,28	8.041.556,94	9.366.080,75

C) Distribuzione dell'avanzo vincolato per personale :

C.C.RI.	2006	2007	2008
Ufficio Bilancio	4.414.921,79	6.180.800,79	14.751.971,31
OA Torino	0,00	64.903,71	142.512,72
OA Arcetri	92.000,00	111.434,35	190.840,81
OA Brera	56.663,68	56.663,68	94.785,51
OA Padova	0,00	15.947,45	52.999,96
OA Trieste	0,00	6.227,33	262.890,39
OA Bologna	0,00	7.985,63	40.673,68
OA Roma	0,00	81.551,72	80.801,51
OA Capodimonte	0,00	17.127,93	58.062,61
OA Cagliari	0,00	5.827,00	27.306,54
IASF Roma	51.585,60	120.000,00	129.183,88
IASF Bologna	0,00	0,00	8.217,62
IASF Milano	0,00	53.696,19	16.807,02
IASF Palermo	18.005,50	22.870,93	34.312,20
IFSI Roma	276.903,83	618.000,00	463.622,45
IRA	268.000,00	257.627,46	545.904,89
OA Teramo	0	0	13.098,17
OA Catania	0	0	38.331,62
OA Palermo	0	0	20.177,92
IFSI Torino	0	0	14.075,27
TOTALE	5.178.080,40	7.620.664,17	16.986.576,08

Per ciò che concerne l'avanzo vincolato destinato al personale, si rileva un notevole aumento dell'importo determinato da accantonamenti effettuati in previsione del rinnovo del Contratto

Collettivo nazionale di lavoro del personale non dirigente del comparto delle Istituzioni e degli Enti di Ricerca e Sperimentazione per il biennio economico 2008/2009 che, nel frattempo è stato definitivamente siglato il 3 maggio 2009, nonché dal sempre più elevato ammontare degli accantonamenti sul capitolo trattamento accessorio del personale, conseguenza della mancata sottoscrizione del CCNI dal 01/01/2006.

D) L'avanzo libero la cui destinazione deve essere ancora determinata è pari a € 2.052.409,22; tale ultima somma viene destinata al fondo speciale. Con apposito provvedimento del CDA, successivo all'approvazione del consuntivo, sarà data destinazione all'avanzo libero.

Prima di procedere alla ripartizione dell'avanzo libero occorre tenere ben presente la situazione dell'Ente con riguardo alle spese non previste in fase di bilancio di previsione o agli stanziamenti che, per fatti intervenuti nel 2009 o per informazioni che non erano disponibili alla data di chiusura del preventivo, risultano da adeguare.

La Direzione Amministrativa evidenzia che nell'individuazione delle destinazioni dell'avanzo libero occorre tenere conto delle necessità dell'Ente in ordine a:

- Formazione ed aggiornamento del personale;
- Benefici assistenziali;
- Progressioni di carriera (eventuali integrazioni rispetto ai fondi già destinati per articoli 15 e 54 in considerazione dell'elevata mole di arretrati per le decorrenze 1/1/2006;
- Messa a norma e messa in sicurezza degli edifici delle strutture dell'INAF in base alle richieste segnalate nel Piano Triennale per l'edilizia

Alle eventuali necessità sopra elencate occorre aggiungere le necessità finanziarie per "restituire" come da accordi, l'avanzo libero di amministrazione alle singole strutture per un totale di € 356.933,69 così suddivisi tra le strutture stesse:

<u>Struttura</u>	<u>Avanzo da restituire in €</u>	<u>Note:</u>
OA Arcetri	44.130,24	Comprende IRA FI per € 84,56
OA Bologna	135.243,44	
OA Brera	0	
OA Cagliari	17.649,85	
OA Catania	18,07	
OA Napoli	11.724,45	
OA Padova	48.117,90	
OA Palermo	7.076,25	
OA Roma	22.236,54	
OA Teramo	18.718,72	
OA Torino	24.239,60	

OA Trieste	14.494,97	
IASF Roma	3,22	
IASF Bologna	390,92	
IASF Milano	850,70	
IASF Palermo	0	
IFSI Roma	1.267,43	
IFSI Torino	10.767,99	
IRA	3,40	Comprende IRA Noto per € 3,40
<i>Totale</i>	<i>356.933,69</i>	

Per ulteriori analisi ed approfondimenti relativamente all'avanzo di ciascuna struttura INAF si rimanda ai grafici allegati alla presente (Allegato n. 6).

C) STATO PATRIMONIALE

Il bilancio consuntivo 2008 contiene la situazione patrimoniale (Allegato n. 8) redatta nei primi mesi del 2009 secondo i seguenti criteri:

- Per gli ex-istituti CNR le rilevazioni tengono conto della data del 1° gennaio 2005, data di confluenza nell'INAF; con riferimento ai beni mobili è intervenuto l'accordo del 2007 tra INAF e CNR a mezzo del quale si è definita la quantità ed il valore dei beni trasferiti in proprietà all'INAF; con riferimento ai beni immobili di pertinenza degli stessi istituti la situazione nei confronti del CNR resta a tutt'oggi pendente (al riguardo un gruppo di lavoro INAF-CNR sta analizzando le possibili soluzioni per giungere ad un accordo);
- E' in via di definizione la procedura per l'adozione di un regolamento di carattere generale in modo da uniformare le modalità di inventariazione da parte di tutte le strutture di ricerca (il Manuale operativo è già partito in via sperimentale e le strutture dal 1° gennaio 2009 stanno inventariando secondo i nuovi criteri; la ricognizione dei beni esistenti partirà non appena possibile);
- Le scritture economico-patrimoniali sono state avviate il 1° gennaio 2007 in via sperimentale.
- Lo stato patrimoniale allegato al consuntivo individua una situazione non esaustiva, in considerazione anche della mancata definizione di alcuni rapporti con il CNR.

È in fase di realizzazione un progetto per il monitoraggio dei beni di proprietà dell'Ente, nell'ambito dei termini concessi dalla normativa in vigore per l'adeguamento dell'impianto contabile, tale da concretizzare un punto di partenza indispensabile per l'attuazione della contabilità economico patrimoniale.

La situazione patrimoniale allegata al bilancio consuntivo (Allegato n. 8) deve considerarsi puramente indicativa, anche in considerazione della mancanza di un inventario completo dei beni patrimoniali dell'Ente. In particolare, la situazione patrimoniale al 31 dicembre 2008 è determinata dall'utilizzo da parte delle strutture dell'Ente di diversi sistemi di inventariazione dei beni mobili, immobili e bibliografici. La quasi totalità dei beni è iscritta al valore del costo storico in quanto la maggior parte delle strutture non pratica l'ammortamento e nei casi in cui quest'ultimo trova applicazione vengono utilizzati criteri e aliquote differenti.

Anche la classificazione delle voci inventariali è difforme e poco dettagliata, causando una notevole difficoltà in fase di consolidamento dei dati e una conseguente approssimazione dei valori indicati.

Al fine di uniformare tali sistemi, definendo criteri omogenei di inventariazione univoci, è stato costituito un gruppo di lavoro la cui attività ha portato alla stesura del manuale operativo sopra citato e, a partire dal 1° gennaio 2009, è stata avviata la procedura centralizzata di gestione del patrimonio attraverso la registrazione dei beni nel software contabile dell'Ente.

Tale circostanza, unitamente alla mancanza di un conto economico, non consente al 31/12/2008 un compiuto esame dei risultati economico-patrimoniali della gestione.

D) ALTRE NOTIZIE INTEGRATIVE

Personale

Occorre, in premessa, ricordare che, a seguito dell'accordo per le tabelle di equiparazione del personale degli ex-Osservatori inquadrato nel comparto Università siglato in data 18 gennaio 2008, sottoscritto con le Organizzazioni Sindacali, si è proceduto all'equiparazione del personale con decorrenza al 31 dicembre 2005 nel comparto Ricerca.

Nei primi mesi del 2009 si è conclusa, altresì, l'equiparazione del personale laureato inquadrato nella categoria D del comparto Università che è stato sottoposto ad una valutazione per il passaggio a tecnologo. E' invece degli ultimi giorni di luglio la notizia del raggiungimento dell'accordo con le Organizzazioni sindacali riguardo il trattamento economico del personale EP non laureato inquadrato in ruolo ad esaurimento.

L'ultimo atto del passaggio di comparto risulta, quindi, l'opzione del personale di ricerca astronomo il cui termine è stato fissato al 31 luglio 2009.

Per completare il quadro restano ancora da definire alcune situazioni arretrate relative alla Contrattazione Integrativa come ad esempio:

- fondi comparto Ricerca anni 2006/2008;
- fondo comparto Università anno 2006 per personale D laureato;
- progressioni di carriera;

Il quadro dell'organico dell'Ente e del personale in servizio al 31 dicembre 2008 è riportato in allegato (Allegato n. 7).

Anno 2009

Come stabilito dal Regolamento di Contabilità dell'INAF nel presente documento sono esposti i fatti di rilievo verificatisi dopo la chiusura dell'esercizio 2008.

Anche per l'esercizio 2009 dal punto di vista programmatico è stata rilevata la necessità di prevedere un fondo per le assunzioni e stabilizzazioni dei c.d. "precari" nel quale confluiscono una parte delle risorse derivanti dalle cessazioni di personale ai sensi art. 1 commi 643, 644, 645, 646 della Finanziaria n. 296/2006.

Come già ricordato precedentemente inoltre, il 13 maggio 2009 è stato firmato il CCNL del personale non dirigente del comparto delle Istituzioni e degli Enti di Ricerca e Sperimentazione per il quadriennio normativo 2006/2009 e bienni economici 2006/2007 e 2008/2009.

Dall'inizio del 2009 sono ripresi con maggiore frequenza gli incontri con le OOSS per riavviare il discorso, relativo alla contrattazione integrativa sia in materia di trattamento accessorio sia in materia di formazione e aggiornamento professionale; ciò al fine di recuperare un rapporto di proficua collaborazione con il personale dell'Ente che ha risentito dell'annosa questione delle tabelle di equiparazione.

Nella gestione del bilancio 2009, l'Ente ha già adottato le misure necessarie a garantire il rispetto dei vincoli di bilancio introdotti a contenimento della spesa pubblica dall'art. 61 D.L. 112/2008 convertito ex Legge 133/2008 oltre che dalla Finanziaria 2008.

Si sottolinea inoltre che dal 30/12/2008, nonostante i numerosi solleciti inviati alle autorità competenti, l'Ente è rimasto senza Collegio dei Revisori dei Conti sino al 17 luglio 2009 per cui, in tale periodo, si è provveduto solamente ad inserire sul bilancio 2009 le variazioni per maggiori entrate che, con la massima prudenza, si possono ritenere di certa e ragionevole riscossione. La nomina del Collegio stesso è intervenuta in data 17 luglio 2009 e l'insediamento è intervenuto solo in data 16 settembre 2009.

Giova ricordare che un veloce raffronto con le principali sedi centrali degli altri Enti di ricerca,


nelle quali è presente una percentuale spesso vicina o addirittura superiore al 10% del personale totale dell'Ente, evidenzia come la sede centrale dell'INAF sia particolarmente sottodimensionata sia in termini quantitativi (il rapporto tra dipendenti sede centrale e totale dipendenti dell'ente è al di sotto del 4%) che qualitativi (nessun dirigente è attualmente in servizio a supporto del Direttore Amministrativo).

La presenza di alcuni elementi di notevole valore consente al momento di affrontare e risolvere alcune questioni e problematiche urgenti ma non può rappresentare una soluzione idonea per il medio-lungo periodo per l'Ente, per cui si auspica un rapido incremento del personale in dotazione alla sede centrale nonché l'assunzione dei dirigenti amministrativi previsti in organico.

Basti pensare che, come risulta anche dagli atti relativi al Piano triennale, non è stato possibile in questi anni attivare la contabilità economica e quindi produrre uno stato patrimoniale significativo ed evidenziare i risultati della gestione economica e patrimoniale per mancanza di personale da dedicare allo svolgimento di tale attività.

D'altra parte, così come fatto nel bilancio di previsione, è doveroso segnalare come la quota di FFO pro-capite dell'INAF sia significativamente inferiore rispetto alle medesime quote di altri Enti di Ricerca nazionali e tale circostanza rende particolarmente difficile ogni possibilità di manovra da parte degli organi di indirizzo e governo che si trovano a dover far fronte ad una molteplicità di iniziative di ricerca, con una percentuale bassissima di fondi, in quanto la maggior parte di essi sono destinati alla copertura di costi fissi quali sono quelli del personale e di funzionamento.

INAF
Il Direttore Amministrativo



PAGINA BIANCA

**RELAZIONE
DEL COLLEGIO DEI REVISORI**

PAGINA BIANCA

Il Collegio dei Revisori dei Conti**VERBALE N. 2**

Il giorno 05 ottobre 2009 alle ore 10.00 si è riunito il Collegio dei Revisori dei Conti per discutere il seguente ordine del giorno:

- 1) Conto consuntivo 2008;
- 2) Variazioni di bilancio;
- 3) Varie ed eventuali.

Sono presenti:

Dott. Raffaele Grande - Presidente
Dott. Ruggero Antonietti - Componente effettivo
Dott. Edoardo Bene - Componente effettivo

Assistono alla riunione il Direttore amministrativo Dott.ssa Laura Proietti, il Dott. Claudio Vescovo Responsabile dell'Ufficio Bilancio, la Dott.ssa Vittoria Iacovella Collaboratore dell'Ufficio Bilancio e il Dott. Alfredo Parisi Collaboratore dell'Ufficio Bilancio come supporto al Collegio.

- 1) Conto consuntivo 2008;
- 2) Variazioni di bilancio;
- 3) Varie ed eventuali.

1 - Esame Conto Consuntivo 2008

Il Collegio riprende l'esame del Conto consuntivo per il 2008 già avviato nella seduta del 16 settembre u.s. ed in proposito redige la relazione allegata al presente Verbale per costituirne parte integrante e sostanziale (All. 1).



2 – Variazioni di bilancio

Il Collegio procede all'esame delle proposte di variazione predisposte dalla Direzione Amministrativa, da apportare al preventivo finanziario decisionale 2009.

In particolare le proposte riguardano:

1. variazione per maggiore entrata del Centro di Responsabilità di I livello – Dipartimento 2 per € 120.699,72 alla cat. 2.1.01 “Trasferimenti correnti”, che si riflette in una variazione di pari importo alla cat. 2.1.05 “Spese per la ricerca” delle uscite.
La suddetta variazione è relativa al Progetto FP6 ELT Design Study, Contract Number 011863. Il Collegio, vista in merito la nota del Dipartimento Progetti di Ricerca dell'INAF, prot. n. 5565/09 del 15/09/2009, e la documentazione alla stessa allegata, esprime parere favorevole;
2. variazione per maggiore entrata del Centro di Responsabilità di I livello - Dipartimento 2 per € 160.237,20 alla cat. 2.1.01 “Trasferimenti correnti”, che si riflette in una variazione di pari importo alla cat. 2.1.05 “Spese per la ricerca” delle uscite.
La suddetta variazione è relativa al Progetto FP7 OPTICON “Optical Infrared Coordination Network for Astronomy”, Grant Agreement Number 226604, per una nuova entrata di euro 160.237,20, che corrisponde all'anticipo del budget totale dell'INAF pari ad euro 480.711,60, come da comunicazione del Prof. Gerard F. Gilmore coordinatore del progetto OPTICON data 22 luglio 2009.
Il Collegio, vista a riguardo la nota Dipartimento Progetti di Ricerca dell'INAF, prot. n. 5567/09 del 15/09/2009, e la documentazione alla stessa allegata, esprime parere favorevole;
3. variazione per maggiore entrata del Centro di Responsabilità di I livello - Dipartimento 2 per € 515.653,35 alla cat. 2.1.01 “Trasferimenti Correnti” che si riflette in una variazione di pari importo alla cat. 2.1.05 “Spese per la ricerca” delle uscite.
La suddetta variazione è relativa al Progetto FP7 RadioNet, Grant Agreement n. 227290, per una nuova entrata di euro 515.653,35, corrispondente al prefinanziamento pari al 60%, come da art. 6 del Grant Agreement, del contributo complessivo assegnato all'INAF dalla Commissione Europea, il cui importo totale è di euro 904.655,00, per una durata di 3 anni e riferito ai due periodi di rendicontazione. La cifra richiesta per la variazione di bilancio tiene inoltre conto della decurtazione del 5% determinata dal prelievo che effettua la Commissione per finanziare il “fondo di Garanzia”.
Il Collegio, vista in merito la nota del Dipartimento Progetti di Ricerca dell'INAF, prot. n. 5566/09 del 15/09/2009, e la documentazione alla stessa allegata, esprime parere favorevole;
4. variazione per maggiore entrata del Centro di Responsabilità di I livello - Dipartimento 2 per € 162.193,83 alla cat. 2.1.01 “Trasferimenti correnti” che si riflette in una variazione di pari importo alla cat. 2.1.05 “Spese per la ricerca” delle uscite.
La suddetta variazione è relativa alla prima riunione di avanzamento (nota di debito n. 03/09 del 27/07/2009) riguardante il contratto ASI-INAF n. I/010/09/0 “Architetture Compton ad alta efficienza e basso fondo strumentale basate su tecniche innovative per la rivelazione di raggi gamma dallo spazio”.
Il Collegio, vista a riguardo la nota da parte dell'Istituto di Astrofisica Spaziale e Fisica Cosmica (IASF) di Bologna, prot. 276 del 04 agosto 2009, e la documentazione alla stessa allegata, esprime parere favorevole;

5. variazione per maggiore entrata del Centro di Responsabilità di I livello - Dipartimento 2 per € 332.471,50 alla cat. 2.1.01 "Trasferimenti correnti" che si riflette in una variazione di pari importo alla cat. 2.1.05 "Spese per la ricerca" delle uscite.
La suddetta variazione è relativa alla prima riunione di avanzamento, avvenuta il 16 luglio 2009, attinente il contratto ASI N. I/060/08/0 "MARS EXPRESS FASE E2 Attività scientifiche", stipulato tra l'Agenzia Spaziale Italiana (ASI) e l'Istituto Nazionale di Astrofisica (INAF) il 22 dicembre 2008.
Il Collegio, vista a riguardo la nota da parte dell'Istituto di Fisica dello Spazio Interplanetario (IFSI) di Roma, del 21 luglio 2009 prot. n. 833, e la documentazione alla stessa allegata, esprime parere favorevole;
6. variazione per maggiore entrata del Centro di Responsabilità di I livello - Dipartimento 2 per € 215.272,85 alla cat. 2.1.01 "Trasferimenti correnti" che si riflette in una variazione di pari importo alla cat. 2.1.05 "Spese per la ricerca" delle uscite.
La suddetta variazione è relativa all'esito positivo della prima riunione di avanzamento, avvenuta il 05 agosto 2009, attinente il contratto ASI N. I/062/08/0 "Rosetta Fase E2 – Attività scientifica – Mission Operations", stipulato tra l'Agenzia Spaziale Italiana (ASI) e l'Istituto Nazionale di Astrofisica (INAF) il 30 dicembre 2008.
Il Collegio, vista a riguardo la nota da parte dell'Istituto di Fisica dello Spazio Interplanetario (IFSI) di Roma, dell'11 settembre 2009, e la documentazione alla stessa allegata, esprime parere favorevole;
7. variazione per maggiore entrata del Centro di Responsabilità di I livello - Dipartimento 2 per € 65.622,00 alla cat. 2.1.02 "Proventi derivanti da prestazioni di servizi e vendita di prodotti" che si riflette in una variazione di pari importo alla cat. 2.1.05 "Spese per la ricerca" delle uscite.
La suddetta variazione è relativa alla sottoscrizione del contratto GRABEL Research for SMEs Project (SME) avvenuta in data 28 maggio 2009.
Il Collegio, vista a riguardo la nota da parte dell'Istituto di Radioastronomia (IRA) di Bologna, del 28 luglio 2009, prot. 0689, e la documentazione alla stessa allegata, esprime parere favorevole;
8. variazione per maggiore entrata del Centro di Responsabilità di I livello - Dipartimento 2 per € 235.623,61 alla cat. 2.1.01 "Trasferimenti correnti" che si riflette in una variazione di € 235.517,11 alla cat. 2.1.05 "Spese per la ricerca" e di € 106,50 alla cat. 2.1.08. "Oneri finanziari" delle uscite.
La suddetta variazione è relativa al saldo del contratto EC MEXT-CT-2005-023878 Marie Curie Excellence Grants, tale variazione si rende necessaria per poter portare a completamento l'attività del gruppo, come concordato con la Comunità Europea e da svolgere entro la scadenza del contratto (31/03/2010).
Il Collegio, vista a riguardo la nota da parte dell'Osservatorio Astrofisico di Arcetri, prot. n. 861 del 07 agosto 2009, e la documentazione alla stessa allegata, esprime parere favorevole;
9. variazione per maggiore entrata del Centro di Responsabilità di I livello - Dipartimento 2 per € 60.000,00 alla cat. 2.1.01 "Trasferimenti correnti" che si riflette in una variazione di pari importo alla cat. 2.1.05 "Spese per la ricerca" delle uscite.
La suddetta variazione è relativa alla terza tranches di finanziamento prevista agli articoli 3.1, 3.2 e 3.3 dell'Agreement N. 16669/ESO/INS/07/17243/LCO, Item 3.1.3 Mid Term Review.
Il Collegio, vista a riguardo la nota dell'Osservatorio Astronomico di Bologna del 04 settembre 2009, prot. n. 794, Tit. VI Cl. 3, e la documentazione alla stessa allegata, esprime parere favorevole;

10. variazione per maggiore entrata del Centro di Responsabilità di I livello - Dipartimento 2 per € 345.980,00 alla cat. 2.1.01 “Trasferimenti correnti” che si riflette in una variazione di pari importo alla cat. 2.1.05 “Spese per la ricerca” delle uscite.
La suddetta variazione è relativa al finanziamento della Fase 1 per il progetto dal titolo “Backup IXO Optics Technology” di cui al contratto n. 22545/09/NL/AF stipulato con ESA ESTEC.
Il Collegio, vista a riguardo la nota dell’Osservatorio Astronomico di Brera, del 09 settembre 2009 prot. n. 783 tit. VI classe 3, e la documentazione alla stessa allegata, esprime parere favorevole;
11. variazione per maggiore entrata del Centro di Responsabilità di I livello - Dipartimento 2 per € 118.902,47 alla cat. 2.1.01 “Trasferimenti correnti” che si riflette in una variazione di pari importo alla cat. 2.1.05 “Spese per la ricerca” delle uscite.
La suddetta variazione è relativa alla seconda riunione di avanzamento, tenutasi il 15 giugno 2009, del contratto ASI N. I/064/08/0 “Partecipazione italiana allo studio di fattibilità della missione Euclid-DUNE”, stipulato tra l’Agenzia Spaziale Italiana (ASI) e l’Istituto Nazionale di Astrofisica (INAF), in data 30 dicembre 2008.
Il Collegio, vista a riguardo la nota da parte dell’Osservatorio Astronomico di Monte Porzio Catone, prot. n. A/731 del 06 agosto 2009, e la documentazione alla stessa allegata, esprime parere favorevole;
12. variazione per maggiore entrata del Centro di Responsabilità di I livello - Dipartimento 2 per € 92.125,60 alla cat. 2.1.01 “Trasferimenti correnti” che si riflette in una variazione di € 92.042,76 alla cat. 2.1.05 “Spese per la ricerca” e di € 82,84 alla cat. 2.1.08. “Oneri finanziari” delle uscite.
La suddetta variazione è relativa al contributo da parte di UE CNRS per il progetto VO-AIDA.
Il Collegio, vista a riguardo la nota dell’Osservatorio Astronomico di Trieste del 10 settembre 2009, prot. n. 1417, e la documentazione alla stessa allegata, esprime parere favorevole;
13. storno tra UPB diverse per € 220.000,00 contabilizzati:
- in diminuzione per € 220.000,00 nella voce *entrate* del Centro di Responsabilità Amministrativa 0.02.05. “Anno Internazionale dell’Astronomia” alla cat. 0. “Avanzo di Amministrazione” ed in aumento per € 50.000,00 nella voce *entrate* del Centro di Responsabilità Amministrativa 1.01.02.05.05 “Astrum” alla cat. 0. “Avanzo di Amministrazione” e per € 170.000,00 nella voce *entrate* del Centro di Responsabilità Amministrativa 1.01.02.01. “Ricerca di Base Locale” alla cat. 0. “Avanzo di Amministrazione”;
- in diminuzione per € 220.000,00 nella voce *uscite* del Centro di Responsabilità Amministrativa 0.02.05. “Anno Internazionale dell’Astronomia” alla cat. 0.1.05 “Spese per la ricerca”, con un aumento di € 50.000,00 nella voce *uscite* del Centro di Responsabilità Amministrativa 1.01.02.05.05 “Astrum” alla cat. 1.1.05 “Spese per la ricerca” e per € 170.000,00 nella voce *uscite* del Centro di Responsabilità Amministrativa 1.01.02.01. “Ricerca di Base Locale” alla cat. 1.1.05 “Spese per la ricerca”;
Il Collegio, vista a riguardo la comunicazione del Presidente dell’INAF del 15 settembre 2009, prot. 5571 Tit. III Cl. 8, e la documentazione alla stessa allegata, esprime parere favorevole;
14. variazione per maggiore entrata del Centro di Responsabilità di I livello - Dipartimento 2 per € 150.109,74 alla cat. 2.1.02 “Proventi derivanti da prestazioni di servizi e vendita di prodotti” che si riflette in una variazione di pari importo alla cat. 2.1.05 “Spese per la ricerca” delle uscite.

La suddetta variazione è relativa al raggiungimento della milestone M4 del contratto di ricerca Y502666, stipulato tra l'Università dell'Arizona e l'Istituto Nazionale di Astrofisica – Osservatorio Astrofisico di Arcetri in data 4 febbraio 2009.

Il Collegio, vista a riguardo la nota da parte dell'Osservatorio Astrofisico di Arcetri, prot. n. 1005 del 25 settembre 2009, e la documentazione alla stessa allegata, esprime parere favorevole;

15. variazione per maggiore entrata del Centro di Responsabilità di I livello - Dipartimento 2 per € 200.000,00 alla cat. 2.1.01 “Trasferimenti correnti” che si riflette in una variazione di € 199.836,25 alla cat. 2.1.05 “Spese per la ricerca” e di € 163,75 alla cat. 2.1.08. “Oneri finanziari” delle uscite.

La suddetta variazione è relativa al progetto SPHERE, provenienti dal CNRS Laboratoire d'Astrophysique Observatoire de Grenoble.

Il Collegio, vista a riguardo la nota da parte dell'Osservatorio Astronomico di Padova, prot. n. 1303 del 23 settembre 2009, e la documentazione alla stessa allegata, esprime parere favorevole;

16. storno tra Categorie diverse per € 150.000,00 contabilizzati:

- in diminuzione per € 150.000,00 nella voce *uscite* del Centro di Responsabilità Amministrativa 0.01.04 “Gestione del personale” alla cat. 0.1.03. “Spese per il personale in servizio”, con un aumento di € 150.000,00 nella voce *uscite* del Centro di Responsabilità Amministrativa 0.01.04 “Gestione del personale” alla cat. 0.2.14. “Oneri per il personale in quiescenza”.

La suddetta variazione è relativa alla necessità di reperire risorse sul capitolo “Trattamento di fine rapporto”, al fine di far fronte ai maggiori oneri conseguenti al rinnovo contrattuale del comparto Ricerca e la necessità di liquidare trattamenti di fine rapporto per importi superiori a quelli stimati ad inizio anno.

Il Collegio esprime parere favorevole;

17. variazione per maggiore entrata del Centro di Responsabilità di I livello - Dipartimento 2 per € 26.445,00 alla cat. 2.1.02 “Proventi derivanti da prestazioni di servizi e vendita di prodotti” che si riflette in una variazione di € 19.445,00 alla cat. 2.1.05 “Spese per la ricerca” e di € 7.000,00 alla cat. 2.1.06. “Trasferimenti passivi” delle uscite.

La suddetta variazione è relativa al contratto ASI I/016/07/0 “Studi di Cosmologia e Fisica Fondamentale”, del quale l'INAF è subcontraente.

Il Collegio, vista a riguardo la nota da parte dell'Osservatorio Astronomico di Padova, prot. n. 1304 del 23 settembre 2009, e la documentazione alla stessa allegata, esprime parere favorevole;

18. variazione per maggiore entrata del Centro di Responsabilità di I livello – Dipartimento 1 per € 11.999,52 alla cat. 1.1.03. “Altre Entrate e poste correttive di uscite correnti” che si riflette in una variazione di pari importo alla cat. 1.1.05 “Spese per la ricerca” delle uscite.

La suddetta variazione è relativa all'uso, da parte del Dipartimento di Astronomia dell'Università di Padova, del telescopio di Cima Ekar ad Asiago.

Il Collegio, vista a riguardo la nota da parte dell'Osservatorio Astronomico di Padova, prot. n. 1304 del 23 settembre 2009, e la documentazione alla stessa allegata, pur esprimendo parere favorevole, con l'occasione chiede la metodologia usata per la determinazione del prezzo praticato al Dipartimento di Astronomia dell'Università di Padova per l'utilizzo del telescopio di Cima Ekar ad Asiago.

La riunione termina alle ore 13.00.


Letto, confermato e sottoscritto.

Il Collegio dei Revisori dei Conti

Il Presidente dott. Raffaele Grande

Il componente dott. Ruggero Antonietti

Il componente dott. Edoardo Bene



**RELAZIONE DEL COLLEGIO DEI REVISORI DEI CONTI SUL CONTO CONSUNTIVO
DELL'ESERCIZIO 2008**

Il Collegio dei revisori dei conti, scaduto nel corso dell'anno 2008, è stato rinnovato con il decreto ministeriale n. 467 del 17 luglio 2009 ed ha tenuto la sua prima riunione in data 16 settembre 2009.

Ciò premesso, si fa presente che, secondo il Regolamento di amministrazione, contabilità e finanza, adottati dall'Istituto nel corso del 2004, il conto consuntivo si compone del Rendiconto finanziario, dello stato patrimoniale, del conto economico e della nota integrativa.

Al Collegio dei revisori dei conti sono stati prodotti i seguenti documenti:

- Rendiconto finanziario decisionale e gestionale, in termini di competenza e di cassa;
- Situazione amministrativa;
- Stato patrimoniale;
- Nota integrativa;
- Relazione del Direttore Amministrativo sulla gestione;
- Bilancio di verifica per capitoli;
- Elenco dei residui attivi anni pregressi;
- Elenco dei residui passivi anni pregressi;
- Elenco dei residui attivi di competenza;
- Elenco dei residui passivi di competenza;

Non è stato elaborato il conto economico a causa della persistenza delle difficoltà d'ordine organizzativo e funzionale ampiamente illustrate nelle relazioni ai conti consuntivi dei precedenti esercizi.

Il Collegio, nel raccomandare l'esigenza di pervenire tempestivamente al superamento di tali difficoltà, ribadisce l'importanza che riveste tale documento contabile ai fini della esatta conoscenza dei risultati economici ottenuti dalla gestione finanziaria e patrimoniale.



Il Collegio sollecita, altresì, la definizione degli accordi con il CNR in ordine ai beni patrimoniali degli Istituti ex CNR (**IRA-IASF-IFSI**) transitati nel nuovo assetto organizzativo dell'INAF. Ciò anche al fine di pervenire all'esatta quantificazione della consistenza patrimoniale dell'Ente. In proposito ritiene opportuno rammentare che ai sensi dell'art. 64 del citato Regolamento l'Istituto avrebbe dovuto provvedere alla ricognizione dei beni ed al rinnovo dei relativi inventari entro 12 mesi dalla pubblicazione del Regolamento stesso; termine anche questo notevolmente superato.

Il Collegio evidenzia, poi, che i dati esposti nella Relazione illustrativa forniscono elementi informativi analitici sulle varie linee di attività, mettendo in risalto la comparazione con l'esercizio precedente.

Per quanto concerne, invece, i vincoli imposti dalle vigenti disposizioni alla finanza pubblica, occorre sottolineare che alle misure già introdotte dall'art.1, comma 57, della legge 30 dicembre 2004, n. 311 (L.F. 2005), si sono aggiunte quelle della legge n. 266/2005 (legge finanziaria 2006), nonché quelle della legge 4 agosto 2006, n. 248 e della legge n. 296/2006 (legge finanziaria 2007), aventi carattere permanente e rivolte a consentire il processo di aggiustamento strutturale dei conti pubblici.

In particolare i vincoli in atto vigenti attengono alle seguenti tipologie di spesa:

- incarichi di consulenza (art. 1, commi 56, 57 legge n. 266/2005) ;
- relazioni pubbliche, convegni e spese di rappresentanza (art.1, comma 10, legge n.266/2005);
- auto di servizio (art.1, comma 11, legge n. 266/2005);
- acquisti di beni e servizi (art.22 d.l. 223/ 2006);
- indennità dei componenti degli organi collegiali (art.1, commi 58 e 59 legge n. 266/2005);
- contrattazione integrativa (art.1, commi da 189 a 192 legge n.266/2005);
- Commissioni e altri organismi (art. 29 d.l. 223/ 2006).

Situazione del personale

In relazione alla definitiva configurazione, l'Istituto alla data del 31.12.2008 presenta la seguente situazione del personale:

Profilo	Livello	Dotazione organica			Situazione posti occupati al 31 dicembre 2008						Posti vacant
		posti ex Istituti	posti ex OOAA	Totale dotazione	In servizio	stabiliz.	Concorsi in atto	Mobilità avviata	Disabili	Totale posti occupati	
Ricercatore	I	40	9	49	27		2			29	20
	II	75	10	85	73	0	5			78	7
	III	114	60	174	96	12				108	66
		229	79	308	196	12	7	0		215	93
Tecnologo	I	4		4	4					4	0
	II	12		12	8	2	3			13	-1

27

	III	19	88	107	84	13	5	2		104	3
		35	88	123	96	15	8	2		121	2
Astronomo ordinario			35	35	35					35	*
Astronomo associato			85	85	85					85	*
Ricercatore astronomo			178	178	178					178	*
			298	298	298	0	0	0		298	*
R.E.ex ctg. EP			11	11	11	0	0	0		11	0
TOTALE PERSONALE DI RICERCA		264	476	740	601	27	15	2	0	645	95
C.T.E.R.	IV	16	46	62	92	3	1	1		97	-35
	V	43	74	117	82					82	35
	VI	34	62	96	43	13	1		10	67	29
		93	182	275	217	16	2	1	10	246	29
Operatore Tecnico	VI	12		12	13	0				13	-1
	VII	5	64	69	65	0				65	4
	VIII	3	0	3	1	0				1	2
Ausiliario tecnico	VIII	1	0	1	1	3				4	-3
		21	64	85	80	3	0	0	0	83	2
TOTALE PERSONALE TECNICO		114	246	360	297	19	2	1	10	329	31
Dirigente Amministrativo	II fascia	3		3	1	0	0			1	2
R.E. direttore di divisione	IV	1		1	1	0	0			1	0
Funzionario di amministrazione	IV	8	19	27	27					27	0
	V	12	5	17	0	1	3			4	13
		20	24	44	27	1	3			31	13
Collaboratore di amministrazione	V	9	34	43	42					42	1
	VI	7	43	50	46					46	4
	VII	6	9	15	2	1	4		3	10	5
		22	86	108	90	1	4		3	98	10
Operatore di amministrazione	VII	6	13	19	20					20	-1
	VIII	2	2	4	0				1	1	3
		8	15	23	20				1	21	2
Ausiliario di amministrazione	VIII	1	0	1	1					1	0
TOTALE PERSONALE AMM.VO		54	125	179	140	2	7	0	4	153	26
TOTALE GENERALE		432	847	1279	1038	48	24	3	14	1127	152

97

ANALISI DEI RISULTATI CONTABILI COMPLESSIVI**Risultato della gestione di competenza**

Nel corso dell'esercizio 2008 sono state accertate minori entrate per complessivi € 4.630.413,14 rispetto ad una previsione definitiva di € 166.883.026,99, pari al 2,78 %.

In particolare, tale minore accertamento attiene per l'intero ammontare alle partite di giro; infatti contro una previsione definitiva di € 41.101.000,00 si sono avuti accertamenti per € 36.730.299,98 in prevalenza imputabili a minori ritenute Irpef e previdenziali a seguito della mancata assunzione di personale ed alla minore concessione di anticipazioni nonché a minori accertamenti per IVA commerciale e comunitaria.

Alla fine dell'esercizio le strutture di ricerca hanno provveduto a far chiudere ai funzionari economi i relativi fondi, ai sensi dell'art. 18 del Regolamento sull'amministrazione e sulla contabilità.

In particolare dall'esame dei dati della gestione finanziaria di competenza dell'esercizio 2008 emerge il seguente quadro finanziario:

	(in milioni)		
	Accertamenti	Impegni	Av/Disavanzo
- parte corrente	122,72	108,08	14,64
- conto capitale	<u>2,56</u>	<u>14,98</u>	<u>- 12,42</u>
TOTALE PARZIALE	125,28	123,06	2,22
Partite di giro	36,97	36,97	
TOTALE GENERALE	162,25	160,03	2,22

Il risultato della gestione 2008 si chiude, pertanto, con un avanzo di competenza dell'importo di 2,22 milioni di euro.

Si evidenzia che i dati previsionali definitivi prospettavano un disavanzo di 62,70 milioni di euro.

Nel corso dell'esercizio sono stati integrati, mediante opportune variazioni di bilancio, i seguenti capitoli di entrata:

- cap. 1.01.01 Contributo funz. MIUR	€	5.873.994,12
- cap. 1.01.02 MIUR (Cofin Firb)	€	2.655.778,00
- cap. 1.01.03 altri ministeri	€	164.998,19
- cap. 1.01.04 ASI	€	4.396.758,63
- cap. 1.01.06 UE	€	1.625.106,20
- cap. 1.01.07 organismi internazionali	€	295.794,04
- cap. 1.01.08 enti pubblici	€	-6.998,09
- cap. 1.01.09 enti privati	€	118.415,84

7

[Handwritten signature]

- cap. 1.01.10 enti territoriali	€	560.146,42
- cap. 1.02.01 ricerche e serv. comm.da amm.ni statali	€	105.511,90
- cap. 1.02.04 ricerche e serv.comm. altri enti pubblici	€	1.087.409,02
- cap. 1.02.05 prest. serv. e vendita pubblic.	€	926.888,80
- cap. 1.03.02 altre entrate	€	744.073,73
- cap. 1.04.01 int. Att.	€	379,58
- cap. 1.04.02 affitto immob.	€	15.309,87
- cap. 2.05.09 enti territoriali	€	5.000,00
- cap. 2.06.02 entrate per alienazione imp. e attrez.	€	340,00
- cap. 2.07.01 Assunzione di mutui.	€	2.523.979,93
- cap. 3.09.01 riten.erariali	€	1.000.000,00
- cap. 3.09.02 riten.prev e ass.	€	320.000,00
- cap. 3.09.03 riten.extraerariali	€	7.740.000,00
- cap. 3.09.05 fondo econ.	€	3.421,43
- cap. 3.09.06 erario c/ iva comm.	€	50.000,00
- cap. 3.09.07 anticip.diverse	€	4.866.000,00
TOTALE	€	35.072.307,61

Nel prospetto che segue sono riportati gli aggregati della situazione finanziaria dell'esercizio 2008.

GESTIONE FINANZIARIA DELL'ESERCIZIO 2008				
	ENTRATE		USCITE	
Correnti	122.724.285,63	14.630.237,39	108.094.048,24	
Avanzo di parte corrente				
Alienazione di beni	-			
Conto Capitale	2.559.319,93		14.999.801,96	
Fondo rinn.contratt.	-			
Partite di giro	36.969.008,29		36.969.008,29	
Totale	162.252.613,85		160.062.858,49	
				-
avanzo finanziario di competenza	-			2.189.755,36
TOTALE GENERALE	162.252.613,85			162.252.613,85

Dalle evidenziate risultanze emerge che nell'anno 2008 si è realizzato un avanzo di parte corrente pari a euro 14.630.237,39 ed un avanzo di competenza di € 2.189.755,36. Da ciò si deduce che una parte delle entrate correnti sono state destinate alla copertura di spese in conto capitale.

Nell'esercizio in esame la spesa complessiva per gli organi istituzionali è stata pari allo 0,14% della spesa totale, con esclusione delle partite di giro; quella per indennità di carica e rimborsi spese ai direttori dei dipartimenti ed agli organi collegiali è stata pari allo 0,29%, sempre al netto delle partite di giro.

La spesa per il personale, ivi compresi gli oneri riflessi, ha assorbito il 42,44% della spesa complessiva. In tale contesto non è considerata la spesa per consulenze, per rapporti di collaborazione, per prestazioni professionali, tutti oneri fatti rientrare nei costi della ricerca e dei progetti.

Le spese di funzionamento hanno, poi, assorbito il 4,37% della spesa complessiva, al netto delle partite di giro, mentre la ricerca ed i progetti hanno assorbito, rispettivamente, il 12,46% ed il 7,65%.

Le spese in conto capitale incidono sulla spesa, al netto delle partite di giro, per il 9,37%.

Infine, le partite di giro rappresentano il 23,09% della spesa complessiva

Da un confronto con l'esercizio 2007 emerge la seguente situazione:

	ENTRATE			USCITE		
	2007	2008	%	2007	2008	%
Correnti	127.894.316,95	122.724.285,63	- 4,21	98.455.423,65	108.094.048,24	+ 9,78
Alienazione beni		-				
Conto Capitale	440.150,00	35.340,00	-91,97	13.061.684,91	14.999.801,96	+ 14,83
Acc.mutui		2.523.979,93		2.200.000,00		
Partite giro	22.338.554,08	36.969.008,29	+65,49	22.338.554,08	36.969.008,29	+65,49
Totale	150.673.021,03	162.252.613,85	+ 7,68	133.855.662,64	160.062.858,49	+ 19,58
Av/Disavanzo finanz.				16.817.358,39	2.189.755,36	
Totale generale	150.673.021,03	162.252.613,85		150.673.021,03	162.252.613,85	

L'avanzo di amministrazione alla fine dell'esercizio 2008, pari a euro 67.678.025,53, ha subito un incremento del 7,84% rispetto al risultato del 2007, anno in cui si è avuto un avanzo di euro 62.703.937,15.

Tale risultato si evidenzia nel seguente prospetto:

Consistenza cassa inizio esercizio	45.383.165,73
Residui attivi all'inizio dell'esercizio	56.077.286,57
Residui passivi all'inizio dell'esercizio	-38.756.514,65
AVANZO DI AMMINISTRAZIONE ALL'INIZIO DELL'ESERCIZIO	62.703.937,15
Variazione residui attivi	- 106.149,22
Variazione residui passivi	2.890.482,24
AVANZO DI COMPETENZA	2.189.755,36
AVANZO DI AMMINISTRAZIONE FINALE	67.678.025,53

L'avanzo di amministrazione suindicato è inferiore dell'importo di euro 0,50 rispetto a quello risultante dall'apposito prospetto, ammontante ad euro 67.678.026,03. La differenza è dovuta agli arrotondamenti.

La parte vincolata dell'avanzo di amministrazione ammonta ad € 65.625.616,81. La parte disponibile ammonta ad € 2.052.409,22.

In particolare, la parte vincolata è così ripartita:

- Progetti scientifici	euro 39.272.959,98
- Edilizia	euro 9.366.080,75
- vincolato per il Personale	euro <u>16.986.576,08</u>
TOTALE	euro <u>67.625.616,81</u>

Vincoli di finanza pubblica

Relativamente alle disposizioni di finanza pubblica contenute nella richiamata legge n. 266/2005 e nel decreto legge 223/2006, risulta la seguente situazione.

a) *Spesa per relazioni pubbliche, convegni, mostre e spese di rappresentanza* risulta impegnata la spesa di € 61.074,22, che risulta contenuta nel limite massimo del 50% della spesa 2004 (€ 316.130,98);

L'art. 61 del D.L. 112/2008 convertito con Legge 133/2008, ha previsto che a decorrere dall'anno 2009 tale limite non si applica alle spese per convegni organizzati dagli Enti di ricerca.

b) *Spesa connessa a indennità, compensi e retribuzioni*: come evidenziato dal Collegio dei Revisori dei Conti nel verbale n. 101 del 9 giugno 2008, a seguito della determinazione dei compensi, effettuata con decreto 10 gennaio 2008, sono stati rideterminati i compensi definitivi dovuti ai componenti degli organi collegiali, risultando che gli stessi erano stati fissati in misura considerevolmente inferiore rispetto a quelli erogati in via temporanea e salvo conguaglio attivo o passivo, ai componenti degli organi stessi.

L'Ente sta pertanto procedendo al recupero delle maggiori somme corrisposte agli interessati, ivi comprese quelle versate in eccedenza ai Fondi per il trattamento accessorio dei dirigenti.

c) *Spesa per le autovetture* risulta impegnata la somma di € 108.567,21 a fronte del limite di euro 108.977,41 (50% del 2004 anno in cui la spesa è stata di euro 217.954,81);

d) *Spesa per commissioni, comitati ed altri organismi* di cui all'art. 29 della legge n. 248/2006 (contenimento della spesa per commissioni ed organismi vari). sono stati rispettati i limiti previsti art. 29 del D.L. 4 luglio 2006 n. 223, convertito con modificazione dalla Legge 4 agosto 2006 n. 248.

Per una interpretazione eccessivamente prudentiale, si è provveduto, anche, ad operare una riduzione dei compensi previsti per i componenti della Commissione di Valutazione e controllo strategico. Tuttavia, in applicazione del comma 7 del medesimo articolo, si



ritiene che tale organo di controllo, istituito ai sensi art. 6 del D. Lgs 286/1999, va considerato tra quelli esclusi dalla misura di contenimento di cui sopra.

e) *Spesa per contratti di consulenza professionale* è stata pari ad euro 76.181,32 inferiore al limite di 94.054,09 posto art. 1 comma 58 e 59 della Legge 266/2005 che ha fissato tale limite nel 90% della spesa complessiva al 30 settembre 2005 (euro 104.504,54) valida per il triennio 2006/2008.

L'Ufficio Affari Legali effettua un controllo preventivo su ogni contratto di consulenza stipulato dall'Ente verificando che l'importo annuo rientri nei limiti di legge, inoltre ogni consulenza deve essere autorizzata preventivamente dal Consiglio di Amministrazione. Gli incarichi di consulenza sono stati trasmessi alla Corte dei conti.

GESTIONE DI CASSA

Per la gestione di cassa il differenziale in conto competenza tra riscossioni (€ 98.071.642,37) e pagamenti (€ 134.146.683,23) determina un disavanzo di € 36.075.040,86. Per contro la gestione dei residui ha comportato riscossioni per € 19.195.987,97 e pagamenti per € 22.133.843,16, con un conseguente disavanzo di € 2.937.855,19.

Considerando il fondo di cassa iniziale, tale gestione si è chiusa con un saldo positivo, come di seguito evidenziato:

Fondo cassa complessivo al 31.12.2008:

- c/o Tesoreria unica	€45.383.165,73 +	
<i>Somme riscosse:</i>		
C/ competenza	€98.071.642,37	
C/ residui	€19.195.987,97	117.267.630,34 +
<i>Pagamenti eseguiti:</i>		
C/ competenza	€134.146.683,23	
C/residui	€22.133.843,16	<u>156.280.526,39 -</u>
Disponibilità al 31.12.2008		<u>€6.370.269,68</u>

Disponibilità presso la Tesoreria unica Banca d'Italia

La somma di € 6.370.269,68 risulta dal registro di cassa dell'Ente ma si discosta di euro 28.162.778,45 da quanto giacente presso la Tesoreria Unica (€ 34.533.048,13) per operazioni non contabilizzate al 31 dicembre 2008 come di seguito evidenziato:

Saldo contabile al 31/12/2008	6.370.269,68 +
Pagamenti contabilizzati da BNL ma non dalla Tesoreria Unica Banca d'Italia	203.373,24 +
Riscossioni contabilizzate dalla Tesoreria Unica Banca d'Italia ma non da BNL	28.152.716,88 +

Rettifiche contabili	<u>193.311,67 -</u>
Saldo giacente presso il c/ Tesoreria Unica Banca d'Italia	
al 31/12/2008	€ <u>34.533.048,13</u>

ANALISI DEI RESIDUI

L'Istituto ha provveduto alla fine dell'esercizio al riaccertamento dei residui attivi e passivi degli anni precedenti, cancellando i residui attivi per l'importo di € 106.149,22 e quelli passivi per l'importo di euro 2.890.482,24.

Per il riaccertamento dei residui non è stata seguita la procedura prevista dall'art.25, comma 4, del Regolamento di amministrazione e contabilità, di cui alla Deliberazione 2.12.2004.

Dal conto consuntivo 2008 si evidenzia la seguente situazione dei residui, sia di quelli provenienti dagli esercizi precedenti che di quelli afferenti l'esercizio di competenza.

Residui attivi: al 1° gennaio 2008 ammontavano ad euro 56.077.286,57

Al 31 dicembre 2008 ammontano ad euro 100.956.120,86

Residui passivi: al 1° gennaio 2008 ammontavano ad euro 38.756.514,65

Al 31 dicembre 2008 ammontano ad euro 39.648.364,51

La percentuale di smaltimento dei residui attivi per il Titolo I (entrate correnti) è del 19,22% e per il Titolo II (entrate in conto capitale) è del 10,08%.

Relativamente al ritmo di smaltimento dei residui passivi va rilevato che è del 58,92% per le spese correnti e del 39,36% per quelle in conto capitale.

La gestione dell'esercizio 2008 ha dato luogo a residui attivi per complessivi € 64,181 milioni e passivi per € 25,916 milioni.

I dati del prospetto che segue consentono di verificare per singolo titolo e per centri di spesa la formazione dei suddetti residui nonché la percentuale degli stessi rispetto all'accertamento o all'impegno.

In particolare va rilevato che su un ammontare complessivo di € 64,181 milioni di residui attivi, € 61,409 milioni attengono alle entrate correnti, di cui € 22,630 milioni concentrati nel Centro di responsabilità "Dipartimento progetti di ricerca".

I residui passivi sono anche accentrati prevalentemente nelle spese correnti e rappresentano il 57,46% del totale dei residui passivi.

Il Collegio raccomanda di continuare nell'attività di monitoraggio dei residui al fine di pervenire alla cancellazione di quelli non più esigibili o non pagabili, applicando, nella specie, i principi della perenzione amministrativa; ciò anche per non alterare il risultato della gestione.

RESIDUI ATTIVI														
Centro Resp. Direz. Amm.va														
accantonamento	Riscossioni	residui	accantonamento	risoluzione	Residui	Residui	impegni	pagamenti	risoluzione	Centro Resp. Dip. Progetti r.c.	Tot. Accer.	Tot. Risc.	Tot. residui	%
										risoluzioni				%
Tit.I	73.346.421,49	51.642.133,34	21.704.288,15	17.802.009,74	727.293,67	17.074.716,07	31.575.854,40	8.945.566,88	22.630.287,52	122.774.285,63	61.314.993,89	61.409.291,74	95,68	50,04
Tit.II			2.559.319,93	2.524.319,93	35.000,00	0,00	0,00	0,00	0,00	2.559.319,93	2.524.319,93	35.000,00	0,05	1,37
Tit.III	36.730.299,98	33.993.620,24	2.736.679,74	238.708,31	238.708,31	0	0	0	0	36.969.008,29	34.232.328,55	2.736.679,74	4,26	7,40
Totale	110.076.721,47	85.635.753,58	24.440.967,89	20.600.037,98	3.480.221,91	17.109.716,07	31.575.854,40	8.945.566,88	22.630.287,52	162.252.613,85	98.071.643,37	64.180.971,48	100,00	39,56
RESIDUI PASSIVI														
Centro Resp. Direz. Amm.va														
Impegni	Pagamenti	residui	Impegni	pagamenti	Residui	Residui	impegni	pagamenti	residui	Tot. Impegni	Tot. pagamenti	Tot. Residui		
Tit.I	65.123.125,26	63.062.927,34	2.070.197,92	15.532.580,59	11.383.797,03	4.148.783,56	27.438.342,39	18.765.968,59	8.672.373,80	106.094.048,24	93.202.692,96	14.891.355,28	57,46	13,78
Tit.II	478.033,73	196.593,97	281.439,76	3.048.500,27	1.566.155,67	1.482.344,60	11.473.267,96	3.086.540,67	8.386.727,29	14.999.801,96	4.849.290,31	10.150.511,65	39,17	67,67
Tit.III	0	0	0	0	0	0	0	0	0	0	0	0	0,00	0,00
Tit.IV	36.730.299,98	35.855.991,65	874.308,33	238.708,31	238.708,31	0	0	0	0	36.969.008,29	36.094.699,96	874.308,33	3,37	2,36
Totale	102.331.459,97	99.105.512,96	3.225.946,01	18.819.789,17	13.188.661,01	5.631.128,16	38.911.610,35	21.852.509,26	17.059.101,09	160.062.858,49	134.146.683,23	25.916.175,26	100,00	16,19
RESIDUI ANNI PREGRESSI														
Centro Resp. Direz. Amm.va														
Consist.1.1.08	Riscossioni	Risc./elimnaz.	Consist.1.1.08	Riscossioni	Risc./elimnaz.	Consist.1.1.08	Riscossioni	Risc./elimnaz.	Consist.1.1.08	Riscossioni	Risc./elimnaz.	Tot. riscossioni	Tot. risc./elim.	%
Tit.I	922.028,02	677.196,12	0,00	6.436.311,23	4.977.175,41	-19.687,01	42.251.156,28	12.222.736,85	-85.660,33	31.627.038,81	49.609.494,53	17.877.108,38	-105.347,34	19,22
Tit.II														
Tit.III	1.656.351,60	796.344,46	-801,88	2.181.910,68	506.125,13	0	2.629.529,76	16.410,00	0	5.148.110,57	4.811.440,44	522.535,13	0,00	10,08
Totale	2.578.379,62	1.473.540,58	-801,88	8.618.221,91	5.483.300,54	-19.687,01	44.880.686,04	12.239.146,85	-85.660,33	36.775.149,38	56.077.286,57	19.195.987,97	-106.149,22	19,01
RESIDUI PASSIVI														
Centro Resp. Direz. Amm.va														
Consist.1.1.08	Pagamenti	Risc./elimnaz.	Consist.1.1.08	Pagamenti	Risc./elimnaz.	Consist.1.1.08	Pagamenti	Risc./elimnaz.	Consist.1.1.08	Pagamenti	Risc./elimnaz.	Tot. pagamenti	tot. risc./elim.	%
Tit.I	9.081.415,40	2.583.463,49	-49.743,57	7.441.464,05	5.534.924,68	-223.084,27	8.489.954,15	6.370.790,79	-549.646,15	9.701.188,65	25.012.833,50	14.489.168,96	-622.475,99	58,92
Tit.II	375.439,58	149.918,36	-303,77	4.226.756,45	2.499.843,72	-380.467,95	6.776.322,38	2.846.520,35	-1.687.023,26	3.814.445,00	11.378.520,41	5.496.282,43	-2.067.794,98	39,36
Tit.III	0	0	0	0	0	0	0	0	0	0	0	0	0,00	0,00
Tit.IV	2.365.160,64	2.148.391,77	-211,27	0	0	0	0	0	0	216.557,60	2.365.160,64	2.148.391,77	-211,27	
Totale	11.822.015,62	4.881.773,62	-50.258,61	11.668.222,50	8.034.768,40	-603.552,22	15.266.276,53	9.217.301,14	-2.236.671,41	13.732.189,25	38.786.514,68	22.133.843,16	-2.890.482,24	55,83

Situazione patrimoniale

Il bilancio consuntivo 2008 contiene la situazione patrimoniale redatta sulla base dei di criteri sottoindicati.

Per gli ex-istituti CNR le rilevazioni tengono conto della data del 1° gennaio 2005, data di confluenza nell'INAF; con riferimento ai beni mobili è intervenuto l'accordo del 2007 tra INAF e CNR a mezzo del quale si è definita la quantità ed il valore dei beni trasferiti in proprietà all'INAF; con riferimento ai beni immobili di pertinenza degli stessi istituti la situazione nei confronti del CNR resta a tutt'oggi pendente (al riguardo un gruppo di lavoro INAF-CNR sta analizzando le possibili soluzioni per giungere ad un accordo).

E' in via di definizione la procedura per l'adozione di un regolamento di carattere generale in modo da uniformare le modalità di inventariazione da parte di tutte le strutture di ricerca (il Manuale operativo è già partito in via sperimentale e le strutture dal 1° gennaio 2009 stanno inventariando secondo i nuovi criteri; la ricognizione dei beni esistenti partirà non appena possibile).

Di conseguenza i valori dello stato patrimoniale allegato al consuntivo non rappresentano puntualmente l'effettiva situazione patrimoniale dell'Istituto, anche in considerazione della mancata definizione di alcuni rapporti con il CNR.

L'Istituto ha fatto presente che è in fase di realizzazione un progetto per il monitoraggio dei beni di sua proprietà, nell'ambito dei termini concessi dalla normativa in vigore per l'adeguamento dell'impianto contabile, tale da concretizzare un punto di partenza indispensabile per l'attuazione della contabilità economico patrimoniale.

Va inoltre aggiunto che per la valutazione dei singoli cespiti sono in concreto applicati criteri differenziati da parte delle strutture dell'Ente, tanto da rendere poco attendibile il valore complessivo risultante dal documento.

La quasi totalità dei beni è iscritta al valore del costo storico in quanto la maggior parte delle strutture non pratica l'ammortamento e nei casi in cui quest'ultimo trova applicazione vengono utilizzati criteri e aliquote differenti.

L'Ente ha costituito un apposito gruppo di lavoro con il compito di individuare criteri uniformi di valutazione delle singole componenti del patrimonio ai fini dell'esposizione in bilancio.

CONCLUSIONI

Il Collegio, come già segnalato in sede di esame del bilancio di previsione, ritiene che vada espletata una più puntuale analisi delle previsioni, ispirata ai principi generali, posti a fondamento della contabilità pubblica, e, tra l'altro, ai canoni di rigorosità nella determinazione delle poste finanziarie e di prudenza nella stima.

Infatti, come è noto, un corretto dimensionamento delle dotazioni consente di evitare o quanto meno limitare una non razionale distribuzione delle risorse disponibili, in una logica di coerente e ottimale utilizzo delle stesse.

Nel delineato contesto, il Collegio non può non richiamare l'attenzione delle competenti strutture affinché assumano idonee iniziative volte a contenere il volume dei residui passivi nonché a smaltire quelli afferenti agli esercizi precedenti. E' ben noto, infatti, che la consistente formazione dei residui passivi è indice di una non ottimale capacità di spendere e, quindi, di adempiere le obbligazioni contratte.

Il Collegio richiama l'attenzione dei competenti organi sui commi da 440 a 445 della legge finanziaria 2007, circa il rispetto del limite previsto del 15% per l'assegnazione delle risorse umane utilizzabili per attività di supporto, limite ridotto a 10% dall'art. 74 del d.l. n. 112/2008.

In conclusione il Collegio, richiamando le raccomandazioni espresse nella presente relazione, verificata la rispondenza dei dati esposti in bilancio con le scritture contabili dell'ente, riscontrata la regolarità delle spese e il contenimento dei limiti di budget assegnati alle strutture, esprime parere favorevole all'approvazione del conto consuntivo 2008 dell'INAF.

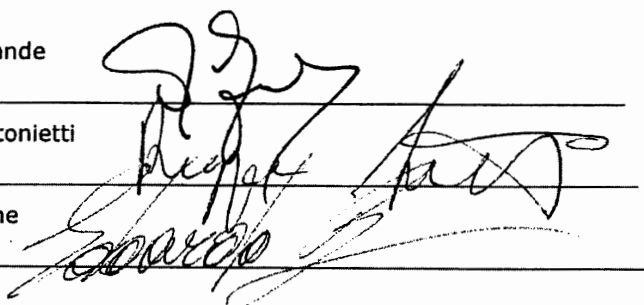
Roma, 05 ottobre 2009

IL COLLEGIO DEI REVISORI

Dott. Raffaele Grande

Dott. Ruggero Antonietti

Dott. Edoardo Bene



Delibera n. 64/2009, Verbale CdA n. 09/09

Oggetto: approvazione riaccertamento dei residui e del Conto Consuntivo per l'esercizio finanziario 2008.


IL CONSIGLIO DI AMMINISTRAZIONE

- VISTO** il decreto legislativo 4 giugno 2003, n. 138 di riordino dell' Istituto Nazionale di Astrofisica;
- VISTO** il Regolamento di organizzazione e funzionamento dell'INAF, pubblicato sul S.O. n. 185 alla G.U. Serie Generale n. 300 del 23 dicembre 2004;
- VISTO** il Regolamento sull'amministrazione, sulla contabilità e sull'attività contrattuale dell'INAF, pubblicato sul S.O. n. 185 alla G.U. Serie Generale n. 300 del 23 dicembre 2004;
- VISTO** il decreto del Commissario Straordinario n. 2 dell'11 gennaio 2008 di approvazione del bilancio di previsione dell'INAF relativo all'esercizio finanziario 2008;
- VISTO** il partitario dei residui attivi e quello dei residui passivi nonché le variazioni apportate ai residui nel corso dell'anno 2008 come risultanti dai prospetti allegati al progetto di conto consuntivo dell'esercizio 2008;
- VISTO** il progetto di conto consuntivo 2008 e la relativa relazione predisposta dal Direttore amministrativo che illustra i risultati più significativi della gestione intervenuti nell'anno di riferimento;
- VISTA** la relazione del Collegio dei Revisori redatta nella seduta del 05 ottobre 2009 in merito al conto consuntivo di cui sopra;

DELIBERA

con voto unanime dei presenti, espresso nei modi di legge per i motivi richiamati in premessa e da ritenersi qui integralmente riportati:

1. di approvare il riaccertamento dei residui per l'esercizio finanziario 2008 come risultante dagli allegati n. 4a, 4b, 4c e 4d allegati al conto consuntivo 2008;
2. di approvare il conto consuntivo per l'esercizio finanziario 2008 allegato alla presente delibera per costituirne parte integrante e sostanziale;



Il consuntivo sarà trasmesso, corredato dalla relazione del Collegio dei Revisori, al Ministero dell'Economia e delle Finanze e al Ministero dell'Istruzione dell'Università e della Ricerca.

Roma, li 22 ottobre 2009


Il Segretario


Il Presidente

BILANCIO CONSUNTIVO

PAGINA BIANCA

I.N.A.F.
I.N.A.F.
Bilancio Consuntivo Finanziario Gestionale Esercizio 2008

Capitolo	ENTRATA										Totale dei Residui Attivi al Termine dell'Esercizio 2008 (8 + 14)
	Gestione dei Residui 2008					Gestione di Cassa 2008					
	Residui Attivi al 1° Gennaio 2008	Riscossi	Rimasti da Riscuotere	Totale (13 + 14)	Variazioni In più (15 - 12) In meno (12 - 15)	Previsioni	Riscossioni (7 + 13)	Diff. rispetto alle Previsioni In Più (19 - 18) In Meno (18 - 19)	Totale dei Residui Attivi al Termine dell'Esercizio 2008 (8 + 14)		
1	12	13	14	15	16	17	18	19	20	21	22
	855.612,89	627.644,00	227.968,89	855.612,89	0,00	0,00	73.131.515,21	52.003.630,00	0,00	21.127.885,21	21.755.529,21
	10.020,00	0,00	10.020,00	10.020,00	0,00	0,00	184.420,00	0,00	0,00	184.420,00	184.420,00
	56.085,25	49.552,12	6.533,13	56.085,25	0,00	0,00	273.599,56	315.249,05	41.649,49	0,00	8.860,96
	309,88	0,00	309,88	309,88	0,00	0,00	760,29	450,41	0,00	309,88	309,88
	922.028,02	677.196,12	244.831,90	922.028,02	0,00	0,00	73.590.295,06	52.319.329,46	41.649,49	21.312.615,09	21.948.120,05

Capitolo	Gestione dei Residui 2008					Gestione di Cassa 2008					Totale dei Residui Attivi al Termine dell'Esercizio 2008 (8 + 14)
	Residui Attivi al 1° Gennaio 2008	Riscossi	Rimasti da Riscuotere	Variazioni		Totale (13 + 14)	Previsioni	Riscossioni (7 + 13)	Diff. rispetto alle Previsioni		
				In più (15 - 12)	In meno (12 - 15)				In Più (19 - 18)	In Meno (18 - 19)	
Codice	12	13	14	15	16	17	18	19	20	21	22
1											
	1.656.351,60	796.344,46	859.205,26	1.655.549,72	0,00	801,88	41.101.000,00	34.789.964,70	1.936,71	6.312.972,01	3.595.885,00
	1.656.351,60	796.344,46	859.205,26	1.655.549,72	0,00	801,88	41.101.000,00	34.789.964,70	1.936,71	6.312.972,01	3.595.885,00
	6.384.796,77	4.945.222,70	1.419.887,06	6.365.109,76	0,00	19.687,01	20.027.144,17	5.279.390,12	5.000,00	14.752.754,05	18.481.441,50
	46.436,28	27.119,33	19.316,95	46.436,28	0,00	0,00	133.426,21	103.964,38	0,00	28.461,83	26.356,95
	5.078,18	4.833,38	244,80	5.078,18	0,00	0,00	313.647,06	305.875,54	0,00	7.771,52	6.366,43

Capitolo Codice	Gestione dei Residui 2008				Gestione di Cassa 2008				Totale dei Residui Attivi al Termine dell'Esercizio 2008 (8 + 14)		
	Residui Attivi al 1° Gennaio 2008	Riscossi	Rimasti da Riscuotere	Totale (13 + 14)	Variazioni		Previsioni	Riscossioni (7 + 13)		Diff. rispetto alle Previsioni	
					In più (15 - 12)	In meno (12 - 15)				In Più (19 - 18)	In Meno (18 - 19)
12	13	14	15	16	17	18	19	20	21	22	
	0,00	0,00	0,00	0,00	0,00	0,00	15.239,04	15.239,04	0,00	0,00	0,00
6.436.311,23	4.977.175,41	1.439.448,81	6.416.624,22	0,00	19.687,01	20.489.456,48	5.704.469,08	5.000,00	14.789.987,40	18.514.164,88	
2.181.910,68	506.125,13	1.675.785,55	2.181.910,68	0,00	0,00	2.216.910,68	506.125,13	0,00	1.710.785,55	1.710.785,55	
0,00	0,00	0,00	0,00	0,00	0,00	340,00	340,00	0,00	0,00	0,00	
0,00	0,00	0,00	0,00	0,00	0,00	2.523.979,93	2.523.979,93	0,00	0,00	0,00	
2.181.910,68	506.125,13	1.675.785,55	2.181.910,68	0,00	0,00	4.741.230,61	3.030.445,06	0,00	1.710.785,55	1.710.785,55	

Capitolo Codice	Gestione dei Residui 2008						Gestione di Cassa 2008						Totale dei Residui Attivi al Termine dell'Esercizio 2008 (8 + 14)
	Residui Attivi al 1° Gennaio 2008	Riscossi	Rimasti da Riscuotere	Totale (13 + 14)	Variazioni		Previsioni	Riscossioni (7 + 13)	Diff. rispetto alle Previsioni		Totale dei Residui Attivi al Termine dell'Esercizio 2008 (8 + 14)		
					In più (15 - 12)	In meno (12 - 15)			In Più (19 - 18)	In Meno (18 - 19)			
1	12	13	14	15	16	17	18	19	20	21	22		
	0,00	0,00	0,00	0,00	0,00	0,00	498.421,43	238.708,31	0,00	259.713,12	0,00	0,00	
	0,00	0,00	0,00	0,00	0,00	0,00	498.421,43	238.708,31	0,00	259.713,12	0,00	0,00	
	39.448.385,97	11.798.065,27	27.592.694,76	39.390.760,03	0,00	57.625,94	56.572.870,85	20.156.754,84	246.288,01	36.662.404,02		48.776.449,74	
	2.768.007,95	421.569,86	2.318.403,70	2.739.973,56	0,00	28.034,39	5.079.649,11	836.777,12	0,00	4.242.871,99		3.764.721,11	
	34.761,36	3.101,72	31.659,64	34.761,36	0,00	0,00	195.320,77	174.771,77	0,00	20.549,00		31.874,77	

Capitolo Codice	Gestione dei Residui 2008						Gestione di Cassa 2008					Totale dei Residui Attivi al Termine dell'Esercizio 2008 (8 + 14)
	Residui Attivi al 1° Gennaio 2008	Riscossi	Rimasti da Riscuotere	Totale (13 + 14)	Variazioni		Previsioni	Riscossioni (7 + 13)	Diff. rispetto alle Previsioni		21	
					In più (15 - 12)	In meno (12 - 15)			In Più (19 - 18)	In Meno (18 - 19)		
1	12	13	14	15	16	17	18	19	20	21	22	
	922.028,02	677.196,12	244.831,90	922.028,02	0,00	0,00	73.590.295,06	52.319.329,46	41.649,49	21.312.615,09	21.949.120,05	
	1.656.351,60	796.344,46	859.205,26	1.655.549,72	0,00	801,88	41.101.000,00	34.789.964,70	1.936,71	6.312.972,01	3.595.885,00	
	2.578.379,62	1.473.540,58	1.104.037,16	2.577.577,74	0,00	801,88	114.691.295,06	87.109.294,16	43.586,20	27.625.587,10	25.545.005,05	
	6.436.311,23	4.977.175,41	1.439.448,81	6.416.624,22	0,00	19.687,01	20.489.456,48	5.704.469,08	5.000,00	14.789.987,40	18.514.164,88	
	2.181.910,68	506.125,13	1.675.785,55	2.181.910,68	0,00	0,00	4.741.230,61	3.030.445,06	0,00	1.710.785,55	1.710.785,55	
	0,00	0,00	0,00	0,00	0,00	0,00	498.421,43	238.708,31	0,00	259.713,12	0,00	
	8.618.221,91	5.483.300,54	3.115.234,36	8.598.534,90	0,00	19.687,01	25.729.108,52	8.973.622,45	5.000,00	16.760.486,07	20.224.950,43	
	42.251.155,28	12.222.736,85	29.942.758,10	42.165.494,95	0,00	85.660,33	61.847.840,73	21.168.303,73	246.288,01	40.925.825,01	52.573.045,62	
	2.629.529,76	16.410,00	2.613.119,76	2.629.529,76	0,00	0,00	2.629.529,76	16.410,00	0,00	2.613.119,76	2.613.119,76	
	44.880.685,04	12.239.146,85	32.555.877,86	44.795.024,71	0,00	85.660,33	64.477.370,49	21.184.713,73	246.288,01	43.538.944,77	55.186.165,38	
	56.077.286,57	19.195.987,97	36.775.149,38	55.971.137,35	0,00	106.149,22	204.897.774,07	117.267.630,34	294.874,21	87.925.017,94	100.556.120,86	

Capitolo	Gestione dei Residui 2008						Gestione di Cassa 2008				Totale dei Residui Attivi al Termine dell'Esercizio 2008 (8 + 14)
	Residui Attivi al 1° Gennaio 2008	Riscossi	Rimasti da Riscuotere	Totale (13 + 14)	Variazioni		Previsioni	Riscossioni	Diff. rispetto alle Previsioni		
					In più (15 - 12)	In meno (12 - 15)			In Più (19 - 18)	In Meno (18 - 19)	
Codice	12	13	14	15	16	17	18	19	20	21	22
1											
	56.077.286,57	19.195.987,97	36.775.149,38	55.971.137,35	0,00	106.149,22	71.670.379,57	117.267.630,34	0,00	159.300.523,30	100.956.120,86

Capitolo	SPESA										Totale dei Residui Passivi al Termine dell'Esercizio 2008 (8 + 14)
	Gestione dei Residui 2008					Gestione di Cassa 2008					
	Residui Passivi al 1° Gennaio 2008	Pagati	Rimasti da Pagare	Totale (13 + 14)	Variazioni In più (15 - 12) In meno (12 - 15)	Previsioni (7 + 13)	Diff. rispetto alle Previsioni In Più (19 - 18) In Meno (18 - 19)		20	21	
1	12	13	14	15	16	17	18	19	20	21	22
	136.790,26	90.113,40	46.676,86	136.790,26	0,00	0,00	352.058,44	303.893,21	0,00	48.165,23	58.397,43
	319.278,51	10.560,53	308.717,98	319.278,51	0,00	0,00	965.497,90	463.029,37	0,00	502.468,53	325.078,71
	8.025.275,83	2.177.760,00	5.847.515,83	8.025.275,83	0,00	0,00	98.442.307,82	63.610.614,01	0,00	34.831.693,81	7.432.432,80
	301.859,48	107.901,83	148.994,82	256.896,65	0,00	44.962,83	1.241.816,43	592.845,04	2.426,12	651.397,51	343.347,99

Capitolo	Gestione dei Residui 2008						Gestione di Cassa 2008				Totale dei Residui Passivi al Termine dell'Esercizio 2008 (8 + 14)
	Residui Passivi al 1° Gennaio 2008	Pagati	Rimasti da Pagare	Totale (13 + 14)	Variazioni		Previsioni	Pagamenti (7 + 13)	Diff. rispetto alle Previsioni		
					In più (15 - 12)	In meno (12 - 15)			In Più (19 - 18)	In Meno (18 - 19)	
Codice	12	13	14	15	16	17	18	19	20	21	22
1	278.560,21	180.794,97	93.356,20	274.151,17	0,00	4.409,04	1.720.819,82	317.347,01	16.798,88	1.420.271,69	287.344,72
	19.482,60	16.332,25	2.778,65	19.110,90	0,00	371,70	302.035,09	223.184,06	0,00	78.851,03	62.879,65
	168,51	0,51	168,00	168,51	0,00	0,00	59.396,55	21.139,19	0,00	38.257,36	8.924,96
	0,00	0,00	0,00	0,00	0,00	0,00	157.080,31	104.338,94	0,00	52.741,37	0,00
	9.081.415,40	2.583.463,49	6.448.208,34	9.031.671,83	0,00	49.743,57	103.241.012,36	65.636.390,83	19.225,00	37.623.846,53	8.518.406,26
	24.144,00	12.348,00	11.796,00	24.144,00	0,00	0,00	81.751,05	28.949,98	0,00	52.801,07	45.852,42
	24.294,93	21.113,96	2.877,20	23.991,16	0,00	303,77	110.165,30	41.192,11	0,00	68.973,19	22.772,54

Capitolo Codice	Gestione dei Residui 2008						Gestione di Cassa 2008					Totale dei Residui Passivi al Termine dell'Esercizio 2008 (8 + 14) 22
	Residui Passivi al 1° Gennaio 2008	Pagati	Rimasti da Pagare	Totale (13 + 14)	Variazioni		Previsioni	Pagamenti (7 + 13)	Diff. rispetto alle Previsioni		Totale dei Residui Passivi al Termine dell'Esercizio 2008 (8 + 14) 22	
					In più (15 - 12)	In meno (12 - 15)			In Più (19 - 18)	In Meno (18 - 19)		
1	12	13	14	15	16	17	18	19	20	21	22	
	2.365.160,64	2.148.391,77	216.557,60	2.364.949,37	0,00	211,27	41.101.000,00	38.004.383,42	126.140,12	3.222.756,70	1.090.865,93	
	2.365.160,64	2.148.391,77	216.557,60	2.364.949,37	0,00	211,27	41.101.000,00	38.004.383,42	126.140,12	3.222.756,70	1.090.865,93	
	0,00	0,00	0,00	0,00	0,00	0,00	0,00	0,00	0,00	0,00	0,00	
	0,00	0,00	0,00	0,00	0,00	0,00	695,85	645,86	0,00	49,99	49,35	

Capitolo	SPESA										Totale dei Residui Passivi al Termine dell'Esercizio 2008 (8 + 14)
	Gestione dei Residui 2008					Gestione di Cassa 2008					
	Residui Passivi al 1° Gennaio 2008	Pagati	Rimasti da Pagare	Totale (13 + 14)	Variazioni	Previsioni	Pagamenti (7 + 13)	Diff. rispetto alle Previsioni	In Meno (18 - 19)	Totale	
12	13	14	15	In più (15 - 12)	In meno (12 - 15)	18	(7 + 13)	In Più (19 - 18)	20	21	22
	249.683,15	193.937,90	28.221,13	222.159,03	0,00	27.524,12	1.226.940,88	867.463,32	0,00	359.477,56	194.013,30
	2.704.560,56	2.086.537,13	577.128,77	2.663.665,90	0,00	40.894,66	8.092.034,35	6.319.980,35	101.113,02	1.873.167,02	2.166.069,39
	4.407.001,95	3.209.815,87	1.085.546,19	4.275.362,06	0,00	131.639,89	14.922.735,81	7.887.381,38	0,00	7.035.354,43	3.427.281,86
	34.379,00	29.379,00	5.000,00	34.379,00	0,00	0,00	4.395.781,69	1.738.731,26	0,00	2.657.050,43	17.872,52
	45.831,79	15.254,78	7.559,01	22.813,79	0,00	23.018,00	174.278,08	104.205,00	0,00	70.073,08	26.609,43
	7,60	0,00	0,00	0,00	0,00	7,60	1.051,30	314,54	0,00	736,76	342,81
	7.441.464,05	5.534.924,68	1.683.455,10	7.218.379,78	0,00	223.084,27	28.813.517,96	16.918.721,71	101.113,02	11.995.909,27	5.832.238,66

Capitolo	Gestione dei Residui 2008						Gestione di Cassa 2008					Totale dei Residui Passivi al Termine dell'Esercizio 2008 (8 + 14)
	Residui Passivi al 1° Gennaio 2008	Pagati	Rimasti da Pagare	Totale (13 + 14)	Variazioni		Previsioni	Pagamenti (7 + 13)	Diff. rispetto alle Previsioni			
					In più (15 - 12)	In meno (12 - 15)			In Più (19 - 18)	In Meno (18 - 19)		
12	13	14	15	16	17	18	19	20	21	22		
1	4.226.758,45	2.499.843,72	1.346.446,78	3.846.290,50	0,00	380.467,95	16.175.297,40	4.065.999,39	46.466,09	12.155.764,10	2.828.791,38	
	0,00	0,00	0,00	0,00	0,00	498.421,43	238.708,31	0,00	0,00	259.713,12	0,00	
	0,00	0,00	0,00	0,00	0,00	498.421,43	238.708,31	0,00	0,00	259.713,12	0,00	
	0,00	0,00	0,00	0,00	0,00	31.299,33	3.653,80	0,00	0,00	27.645,53	3.307,97	
	2.861.087,65	1.776.749,08	722.688,35	2.499.437,43	0,00	8.538.937,53	3.705.938,59	0,00	0,00	4.832.998,94	2.872.775,91	

Capitolo	Gestione dei Residui 2008						Gestione di Cassa 2008					Totale dei Residui Passivi al Termine dell'Esercizio 2008 (8 + 14)
	Residui Passivi al 1° Gennaio 2008	Pagati	Rimasti da Pagare	Totale (13 + 14)	Variazioni		Previsioni	Pagamenti (7 + 13)	Diff. rispetto alle Previsioni			
					In più (15 - 12)	In meno (12 - 15)			In Più (19 - 18)	In Meno (18 - 19)		
1	12	13	14	15	16	17	18	19	20	21	22	
	225.672,99	202.422,37	16.998,75	219.421,12	0,00	6.251,87	1.568.280,93	564.321,97	4.096,00	1.008.054,96	156.754,88	
	4.312.233,37	3.384.470,01	767.338,11	4.151.808,12	0,00	160.425,25	29.685.604,12	11.527.767,15	0,00	18.157.836,97	5.203.293,58	
	1.090.846,14	1.007.058,28	62.500,00	1.069.558,28	0,00	21.287,86	15.493.661,94	9.330.910,35	0,00	6.162.751,59	2.005.706,37	
	81,05	81,05	0,00	81,05	0,00	0,00	18.010,34	174,26	0,00	17.836,08	0,00	
	32,95	0,00	0,00	0,00	0,00	32,95	4.360,17	3.983,26	0,00	376,91	60,30	
	8.489.954,15	6.370.780,79	1.569.525,21	7.940.306,00	0,00	549.648,15	55.340.154,36	25.136.749,38	4.096,00	30.207.500,98	10.241.899,01	

Capitolo	Gestione dei Residui 2008						Gestione di Cassa 2008				Totale dei Residui Passivi al Termine dell'Esercizio 2008 (8 + 14)	
	Residui Passivi al 1° Gennaio 2008	Pagati	Rimasti da Pagare	Totale (13 + 14)	Variazioni		Previsioni (7 + 13)	Diff. rispetto alle Previsioni		21		22
					In più (15 - 12)	In meno (12 - 15)		In Più (19 - 18)	In Meno (18 - 19)			
1	12	13	14	15	16	17	18	19	20	21	22	
	180.424,48	151.730,10	28.694,38	180.424,48	0,00	0,00	1.329.357,89	310.677,97	0,00	1.018.679,92	123.946,22	
	4.739.607,34	2.634.264,71	2.070.916,36	4.705.181,07	0,00	34.426,27	26.533.639,00	5.535.254,05	0,00	20.998.384,95	10.221.961,55	
	1.846.937,42	60.095,80	136.650,23	196.746,03	0,00	1.650.191,39	2.577.096,47	77.652,23	0,00	2.499.444,24	258.562,89	
	853,14	429,74	17,80	447,54	0,00	405,60	42.617,21	9.476,77	0,00	33.140,44	18.535,40	
	8.500,00	0,00	6.500,00	6.500,00	0,00	2.000,00	208.500,00	0,00	0,00	208.500,00	6.500,00	
	6.776.322,36	2.846.520,35	2.242.778,77	5.089.299,12	0,00	1.867.023,26	30.891.210,57	5.933.061,02	0,00	24.758.149,55	10.629.506,06	

Capitolo	Gestione dei Residui 2008						Gestione di Cassa 2008						Totale dei Residui Passivi al Termine dell'Esercizio 2008 (8 + 14)
	Residui Passivi al 1° Gennaio 2008	Pagati	Rimasti da Pagare	Totale (13 + 14)	Variazioni		Previsioni	Pagamenti		Diff. rispetto alle Previsioni			
					In più (15 - 12)	In meno (12 - 15)		In Più (19 - 18)	In Meno (18 - 19)	In Più (19 - 18)	In Meno (18 - 19)		
1	12	13	14	15	16	17	18	19	20	21	22		
	9.081.415,40	2.583.463,49	6.448.208,34	9.031.671,83	0,00	49.743,57	103.241.012,36	65.636.390,83	19.225,00	37.623.846,53	8.518.406,26		
	375.439,58	149.918,36	225.217,45	375.135,81	0,00	303,77	707.539,56	346.512,33	0,00	361.027,23	506.657,21		
	0,00	0,00	0,00	0,00	0,00	0,00	0,00	0,00	0,00	0,00	0,00		
	2.365.160,64	2.148.391,77	216.557,60	2.364.949,37	0,00	211,27	41.101.000,00	38.004.383,42	126.140,12	3.222.756,70	1.090.865,93		
	11.822.015,62	4.881.773,62	6.889.983,39	11.771.757,01	0,00	50.258,61	145.049.551,92	103.987.286,58	145.365,12	41.207.630,46	10.115.929,40		
	7.441.464,05	5.534.924,68	1.683.455,10	7.218.379,78	0,00	223.084,27	28.813.517,96	16.918.721,71	101.113,02	11.995.909,27	5.832.238,66		
	4.226.758,45	2.499.843,72	1.346.446,78	3.846.290,50	0,00	380.467,95	16.175.297,40	4.065.999,39	46.466,09	12.155.764,10	2.828.791,38		
	0,00	0,00	0,00	0,00	0,00	0,00	498.421,43	238.708,31	0,00	259.713,12	0,00		
	11.668.222,50	8.034.768,40	3.029.901,88	11.064.670,28	0,00	603.552,22	45.487.236,79	21.223.429,41	147.579,11	24.411.386,49	8.661.030,04		
	8.489.954,15	6.370.780,79	1.569.525,21	7.940.306,00	0,00	549.648,15	55.340.154,36	25.136.749,38	4.096,00	30.207.500,98	10.241.899,01		
	6.776.322,38	2.846.520,35	2.242.778,77	5.089.299,12	0,00	1.687.023,26	30.691.210,57	5.933.051,02	0,00	24.758.149,55	10.629.506,06		
	15.266.276,53	9.217.301,14	3.812.303,98	13.029.605,12	0,00	2.236.671,41	86.031.364,93	31.069.810,40	4.096,00	54.965.650,53	20.871.405,07		
	38.756.514,65	22.133.843,16	13.732.189,25	35.866.032,41	0,00	2.890.482,24	276.568.153,64	156.280.526,39	297.040,23	120.584.667,48	39.648.364,51		

Capitolo Codice	Gestione dei Residui 2008				Gestione di Cassa 2008				Totale dei Residui Passivi al Termine dell'Esercizio 2008 (8 + 14) 22		
	Residui Passivi al 1° Gennaio 2008	Pagati	Rimasti da Pagare	Totale (13 + 14)	Variazioni		Previsioni	Pagamenti (7 + 13)		Diff. rispetto alle Previsioni	
					In più (15 - 12)	In meno (12 - 15)				In Più (19 - 18)	In Meno (18 - 19)
1	12	13	14	15	16	17	18	19	20	21	22
	38.756.514,65	22.133.843,16	13.732.189,25	35.866.032,41	0,00	2.890.482,24	276.568.153,64	156.280.526,39	0,00	120.287.627,25	39.648.364,51

I.N.A.F.
CONSUNTIVO FINANZIARIO DECISIONALE - Esercizio 2008

ENTRATE

Codice	Denominazione	ANNO FINANZIARIO 2008			ANNO FINANZIARIO 2007		
		Residui	Competenza (Accertamenti)	Cassa (Riscossioni)	Residui	Competenza (Accertamenti)	Cassa (Riscossioni)
	Fondo iniziale di Cassa		62.703.937,65	45.383.165,73			
	Avanzo di amministrazione iniziale						
	0. - Direzione Amministrativa						
	1. - Entrate Correnti						
0.1.01	Trasferimenti Correnti	855.612,89	72.903.546,32	52.003.630,00	227.968,89	65.403.401,80	64.775.757,80
0.1.02	Proventi derivanti da prestazioni di servizi e vendita di	10.020,00	174.400,00	0,00	10.020,00	0,00	0,00
0.1.03	Altre Entrate e poste correttive di uscite correnti	56.085,25	268.024,76	315.249,05	310,33	65.949,89	10.174,97
0.1.04	Redditi e proventi patrimoniali	309,88	450,41	450,41	309,88	2.081,53	2.081,53
	TOTALE 0. - Direzione Amministrativa	922.028,02	73.346.421,49	52.319.329,46	238.609,10	65.471.433,22	64.788.014,30
	1. - Dipartimento 1. - "Strutture di ricerca"						
	1. - Entrate Correnti						
1.1.01	Trasferimenti Correnti	6.365.109,76	17.395.721,86	5.279.390,12	2.283.299,06	18.753.622,63	14.652.124,92
1.1.02	Proventi derivanti da prestazioni di servizi e vendita di	46.436,28	83.885,05	103.964,38	44.313,00	148.226,07	146.102,79
1.1.03	Altre Entrate e poste correttive di uscite correnti	5.078,18	307.163,79	305.875,54	3.198,07	213.205,44	211.325,33
1.1.04	Redditi e proventi patrimoniali	0,00	15.239,04	15.239,04	0,00	3.211,92	3.211,92
	TOTALE 1. - Dipartimento 1. - "Strutture di ricerca"	6.416.624,22	17.802.009,74	5.704.469,08	2.330.810,13	19.118.266,06	15.012.764,96
	2. - Dipartimento 2. - "Progetti di ricerca"						
	1. - Entrate Correnti						
2.1.01	Trasferimenti Correnti	39.390.760,03	29.542.444,55	20.156.754,84	20.780.385,13	42.168.587,93	23.500.587,09
2.1.02	Proventi derivanti da prestazioni di servizi e vendita di	2.739.973,56	1.861.524,67	836.777,12	3.024.091,77	1.111.362,67	1.367.446,49

Codice	Denominazione	ANNO FINANZIARIO 2008				ANNO FINANZIARIO 2007			
		Residui	Competenza (Accertamenti)	Cassa (Riscossioni)	Residui	Competenza (Accertamenti)	Cassa (Riscossioni)	Residui	
2.1.03	Altre Entrate e poste correttive di uscite correnti	34.761,36	171.895,18	174.771,77	20.046,41	24.667,07	9.952,12		
	TOTALE 2. - Dipartimento 2 "Progetti di ricerca"	42.165.494,95	31.575.854,40	21.168.303,73	23.824.523,31	43.304.617,67	24.877.985,70		
	1. - Dipartimento 1. - "Strutture di ricerca"								
	2. - Entrate In Conto Capitale								
1.2.05	Trasferimenti in conto capitale	2.181.910,68	35.000,00	506.125,13	2.481.564,99	434.000,00	733.654,31		
1.2.06	Alienazione di Beni Patrimoniali e riscossione di crediti	0,00	340,00	340,00	0,00	4.500,00	4.500,00		
1.2.07	Ricorso al mercato	0,00	2.523.979,93	2.523.979,93	0,00	0,00	0,00		
	TOTALE 1. - Dipartimento 1. - "Strutture di ricerca"	2.181.910,68	2.559.319,93	3.030.445,06	2.481.564,99	438.500,00	738.154,31		
	2. - Dipartimento 2. "Progetti di ricerca"								
	2. - Entrate In Conto Capitale								
2.2.05	Trasferimenti in conto capitale	127.879,76	0,00	14.760,00	154.820,39	0,00	26.940,63		
2.2.06	Alienazione di Beni Patrimoniali e riscossione di crediti	1.650,00	0,00	1.650,00	0,00	1.650,00	0,00		
2.2.07	Ricorso al mercato	2.500.000,00	0,00	0,00	2.500.000,00	0,00	0,00		
	TOTALE 2. - Dipartimento 2 "Progetti di ricerca"	2.629.529,76	0,00	16.410,00	2.654.820,39	1.650,00	26.940,63		
	0. - Direzione Amministrativa								
	3. - Partite Di Giro								
0.3.09	Partite di Giro	1.655.549,72	36.730.299,98	34.789.964,70	647.440,23	22.107.534,03	21.098.622,66		
	TOTALE 0. - Direzione Amministrativa	1.655.549,72	36.730.299,98	34.789.964,70	647.440,23	22.107.534,03	21.098.622,66		
	1. - Dipartimento 1. - "Strutture di ricerca"								
	3. - Partite Di Giro								

Codice	Denominazione	ANNO FINANZIARIO 2008				ANNO FINANZIARIO 2007			
		Residui	Competenza (Accertamenti)	Cassa (Riscossioni)	Residui	Competenza (Accertamenti)	Cassa (Riscossioni)		
1.3.09	Partite di Giro	0,00	238.708,31	238.708,31	0,00	231.020,05	231.020,05		
	TOTALE 1. - Dipartimento 1-"Strutture di ricerca"	0,00	238.708,31	238.708,31	0,00	231.020,05	231.020,05		
	Totale delle Entrate	55.971.137,95	162.252.613,85	117.267.630,34	32.177.768,15	150.673.021,03	126.773.502,61		
	<i>Riepilogo dei titoli</i>								
	Riepilogo dei titoli Centro Resp. Amm.va Direzione Amministrativa								
	Titolo I	922.028,02	73.346.421,49	52.319.329,46	238.609,10	65.471.433,22	64.788.014,30		
	Titolo III	1.655.549,72	36.730.299,98	34.789.964,70	647.440,23	22.107.534,03	21.098.622,66		
	Totale delle entrate Centro Resp. Amm.va Direzione Amministrativa	2.577.577,74	110.076.721,47	87.109.294,16	886.049,33	87.578.967,25	85.886.636,96		
	<i>Riepilogo dei titoli Centro Resp. Amm.va Dipartimento 1-"Strutture di ricerca"</i>								
	Titolo I	6.416.624,22	17.802.009,74	5.704.469,08	2.330.810,13	19.118.266,06	15.012.764,96		
	Titolo II	2.181.910,68	2.559.319,93	3.030.445,06	2.481.564,99	438.500,00	738.154,31		
	Titolo III	0,00	238.708,31	238.708,31	0,00	231.020,05	231.020,05		
	Totale delle entrate Centro Resp. Amm.va Dipartimento 1-"Strutture di ricerca"	8.598.534,90	20.600.037,98	8.973.622,45	4.812.375,12	19.787.786,11	15.981.939,32		
	<i>Riepilogo dei titoli Centro Resp. Amm.va Dipartimento 2 "Progetti di ricerca"</i>								
	Titolo I	42.165.484,95	31.575.854,40	21.168.303,73	23.824.523,31	43.304.617,67	24.877.985,70		
	Titolo II	2.629.529,76	0,00	16.410,00	2.654.820,39	1.650,00	26.940,63		
	Totale delle entrate Centro Resp. Amm.va Dipartimento 2 "Progetti di ricerca"	44.795.024,71	31.575.854,40	21.184.713,73	26.479.343,70	43.306.267,67	24.904.926,33		

Codice	Denominazione	ANNO FINANZIARIO 2008			ANNO FINANZIARIO 2007		
		Residui	Competenza (Accertamenti)	Cassa (Riscossioni)	Residui	Competenza (Accertamenti)	Cassa (Riscossioni)
	Riepilogo delle entrate per titoli dei Centri Resp. Amm.va						
	Titolo I	49.504.147,19	122.724.285,63	79.192.102,27	26.393.942,54	127.894.316,95	104.678.764,96
	Titolo II	4.811.440,44	2.559.319,93	3.046.855,06	5.136.385,38	440.150,00	765.094,94
	Titolo III	1.655.549,72	36.969.008,29	35.028.673,01	647.440,23	22.338.554,08	21.329.642,71
	TOTALE	55.971.137,35	162.252.613,85	117.267.630,34	32.177.768,15	150.673.021,03	126.773.502,61

USCITE	Codice	Denominazione	ANNO FINANZIARIO 2008				ANNO FINANZIARIO 2007				
			Residui	Competenza (Impegni)	Cassa (Pagamenti)	Residui	Competenza (Impegni)	Cassa (Pagamenti)			
		0. - Direzione Amministrativa									
		1. - Uscite correnti									
	0.1.01	Spese per gli organi dell'ente	136.790,26	225.500,38	303.893,21	118.793,65	312.169,61	294.173,00			
	0.1.02	Spese per le commissioni e organismi dell'ente	319.278,51	468.829,57	463.029,37	313.902,15	475.051,86	469.675,50			
	0.1.03	Spese per il personale in servizio	8.025.275,83	63.017.770,98	63.610.614,01	7.887.971,30	55.773.594,32	55.636.289,79			
	0.1.04	Spese per acquisizione di beni di consumo e servizi	256.896,65	679.296,38	592.845,04	496.379,69	860.695,78	1.055.215,99			
	0.1.05	Spese per la ricerca	274.151,17	330.540,56	317.347,01	563.518,07	335.784,15	620.742,01			
	0.1.06	Trasferimenti passivi	19.110,90	266.952,81	223.184,06	160.603,47	156.711,60	297.832,47			
	0.1.07	Oneri tributari	168,51	29.895,64	21.139,19	4.526,40	32.454,39	36.812,28			
	0.1.08	Oneri finanziari	0,00	104.338,94	104.338,94	0,00	106.099,62	106.099,62			
		TOTALE 0. - Direzione Amministrativa	9.031.671,83	65.123.125,26	65.636.390,83	9.545.694,73	58.052.561,33	58.516.840,66			
		1. - Dipartimento 1. "Strutture di ricerca"									
		1. - Uscite correnti									
	1.1.01	Spese per gli organi dell'ente	0,00	0,00	0,00	0,00	0,00	0,00			
	1.1.02	Spese per le commissioni e organismi dell'ente	0,00	695,21	645,86	1.200,00	335,38	1.535,38			
	1.1.03	Spese per il personale in servizio	222.159,03	839.317,59	867.463,32	210.413,89	747.469,88	708.200,62			
	1.1.04	Spese per acquisizione di beni di consumo e servizi	2.663.665,90	5.822.383,84	6.319.980,35	2.013.369,16	6.064.294,35	5.373.102,95			
	1.1.05	Spese per la ricerca	4.275.362,06	7.039.301,18	7.887.381,38	3.781.154,38	8.205.190,35	7.579.342,78			
	1.1.06	Trasferimenti passivi	34.379,00	1.722.224,78	1.738.731,26	36.434,58	292.235,01	294.290,59			
	1.1.07	Oneri tributari	22.813,79	108.000,64	104.205,00	40.198,08	94.013,50	88.379,79			

Codice	Denominazione	ANNO FINANZIARIO 2008				ANNO FINANZIARIO 2007				
		Residui	Competenza (Impegni)	Cassa (Pagamenti)	Residui	Competenza (Impegni)	Cassa (Pagamenti)	Residui	Competenza (Impegni)	Cassa (Pagamenti)
1.1.08	Oneri finanziari	0,00	657,35	314,54	3,10	606,17	601,67			
	TOTALE 1. - Dipartimento 1-"Strutture di ricerca"	7.218.379,78	15.532.580,59	16.918.721,71	6.082.773,19	15.404.144,64	14.045.453,78			
	2.- Dipartimento 2 "Progetti di ricerca"									
	1. - Uscite correnti									
2.1.02	Spese per le commissioni e organismi dell'ente	0,00	6.961,77	3.653,80	0,00	3.346,21	3.346,21			
2.1.03	Spese per il personale in servizio	2.499.437,43	4.079.277,07	3.705.938,59	1.517.204,79	3.800.908,01	2.457.025,15			
2.1.04	Spese per acquisizione di beni di consumo e servizi	219.421,12	501.655,73	564.321,97	1.153.262,31	1.144.042,05	2.071.631,37			
2.1.05	Spese per la ricerca	4.151.808,12	12.579.252,61	11.527.767,15	3.984.973,11	10.897.804,83	10.570.544,57			
2.1.06	Trasferimenti passivi	1.069.558,28	10.267.058,44	9.330.910,35	481.612,03	9.151.677,30	8.542.443,19			
2.1.07	Oneri tributari	81,05	93,21	174,26	0,00	105,05	24,00			
2.1.08	Oneri finanziari	0,00	4.043,56	3.983,26	0,00	834,23	801,28			
	TOTALE 2. - Dipartimento 2 "Progetti di ricerca"	7.940.306,00	27.438.342,39	25.136.749,38	7.137.052,24	24.998.717,68	23.645.815,77			
	0.- Direzione Amministrativa									
	2. - Uscite in conto capitale									
0.2.09	Acquisizione di beni di uso durevole	24.144,00	50.658,40	28.949,98	32.448,24	59.490,46	67.794,70			
0.2.10	Spese per la ricerca scientifica	23.991,16	39.973,49	41.192,11	66.489,20	22.916,75	65.111,02			
0.2.12	Immobilizzazioni immateriali	0,00	0,00	0,00	4.300,00	0,00	4.300,00			
0.2.13	Immobilizzazioni finanziarie	0,00	0,00	0,00	0,00	0,00	0,00			
0.2.14	Oneri per il personale in quiescenza	327.000,65	343.193,75	232.162,15	0,00	1.576.500,65	1.249.500,00			
0.2.16	Rimborso mutui e prestiti (quote capitale)	0,00	44.208,09	44.208,09	0,00	42.385,41	42.385,41			

Codice	Denominazione	ANNO FINANZIARIO 2008				ANNO FINANZIARIO 2007			
		Residui	Competenza (Impegni)	Cassa (Pagamenti)	Residui	Competenza (Impegni)	Cassa (Pagamenti)	Cassa (Pagamenti)	
	TOTALE 0. - Direzione Amministrativa	375.135,81	478.033,73	346.512,33	103.237,44	1.701.293,27	1.429.091,13		
	1. - Dipartimento 1 - "Strutture di ricerca"								
	2. - Uscite in conto capitale								
1.2.09	Acquisizione di beni di uso durevole	609.163,68	634.979,18	929.419,41	336.280,36	922.302,13	599.019,48		
1.2.10	Spese per la ricerca scientifica	1.774.659,77	1.118.554,38	2.081.504,87	2.147.518,42	1.769.102,48	2.093.491,00		
1.2.11	Spese per beni immobili	1.461.759,05	1.252.015,71	1.012.124,11	1.384.679,38	1.347.938,62	989.260,46		
1.2.12	Immobilitazioni immateriali	708,00	204,00	204,00	9.683,27	708,00	9.683,27		
1.2.13	Immobilitazioni finanziarie	0,00	42.747,00	42.747,00	0,00	0,00	0,00		
1.2.16	Rimborso mutui e prestiti (quote capitale)	0,00	0,00	0,00	0,00	0,00	0,00		
	TOTALE 1. - Dipartimento 1 - "Strutture di ricerca"	3.846.290,50	3.048.500,27	4.065.999,39	3.878.161,43	4.040.051,23	3.691.454,21		
	2. - Dipartimento 2 - "Progetti di ricerca"								
	2. - Uscite in conto capitale								
2.2.09	Acquisizione di beni di uso durevole	180.424,48	254.199,71	310.677,97	153.882,02	284.861,71	258.319,25		
2.2.10	Spese per la ricerca scientifica	4.705.181,07	11.052.034,53	5.535.254,05	5.356.686,35	6.951.778,68	7.568.857,69		
2.2.11	Spese per beni immobili	196.746,03	139.469,09	77.652,23	1.931.097,77	81.040,38	165.200,73		
2.2.12	Immobilitazioni immateriali	447,54	27.564,63	9.476,77	423,40	2.659,64	2.229,90		
2.2.13	Immobilitazioni finanziarie	6.500,00	0,00	0,00	8.500,00	0,00	0,00		
	TOTALE 2. - Dipartimento 2 - "Progetti di ricerca"	5.089.299,12	11.473.267,96	5.933.061,02	7.450.589,54	7.320.340,41	7.994.607,57		
	0. - Direzione Amministrativa								
	3. - Somme non attribuite								

Codice	Denominazione	ANNO FINANZIARIO 2008				ANNO FINANZIARIO 2007				
		Residui	Competenza (Impegni)	Cassa (Pagamenti)	Residui	Competenza (Impegni)	Cassa (Pagamenti)	Residui	Competenza (Impegni)	Cassa (Pagamenti)
0.3.17	Fondi ed accantonamenti	0,00	0,00	0,00	0,00	0,00	0,00	0,00	0,00	0,00
0.4.18	4. - Partite di giro									
	Uscite aventi natura di partite di giro	2.364.949,37	36.730.299,98	38.004.383,42	1.970.220,32	22.107.534,03	21.712.593,71	22.107.534,03	21.712.593,71	21.712.593,71
	TOTALE 0. - Direzione Amministrativa	2.364.949,37	36.730.299,98	38.004.383,42	1.970.220,32	22.107.534,03	21.712.593,71	22.107.534,03	21.712.593,71	21.712.593,71
	1. - Dipartimento 1. - "Strutture di ricerca"									
	4. - Partite di giro									
1.4.18	Uscite aventi natura di partite di giro	0,00	238.708,31	238.708,31	0,00	231.020,05	231.020,05	231.020,05	231.020,05	231.020,05
	TOTALE 1. - Dipartimento 1. - "Strutture di ricerca"	0,00	238.708,31	238.708,31	0,00	231.020,05	231.020,05	231.020,05	231.020,05	231.020,05
	Totale delle Uscite	35.866.032,41	160.062.858,49	156.280.526,39	36.167.728,89	133.855.662,64	131.266.876,88	133.855.662,64	131.266.876,88	131.266.876,88
	Riepilogo dei titoli									
	Riepilogo dei titoli Centro Resp. Amm.va Direzione Amministrativa									
	Titolo I	9.031.671,83	65.123.125,26	65.636.390,83	9.545.694,73	58.052.561,33	58.516.840,66	58.052.561,33	58.516.840,66	58.516.840,66
	Titolo II	375.135,81	478.033,73	346.512,33	103.237,44	1.701.293,27	1.429.091,13	1.701.293,27	1.429.091,13	1.429.091,13
	Titolo III	0,00	0,00	0,00	0,00	0,00	0,00	0,00	0,00	0,00
	Titolo IV	2.364.949,37	36.730.299,98	38.004.383,42	1.970.220,32	22.107.534,03	21.712.593,71	22.107.534,03	21.712.593,71	21.712.593,71
	Totale delle uscite Centro Resp. Amm.va Direzione Amministrativa	11.771.757,01	102.331.458,97	103.987.286,58	11.619.152,49	81.861.388,63	81.658.525,50	81.861.388,63	81.658.525,50	81.658.525,50
	Riepilogo dei titoli Centro Resp. Amm.va Dipartimento 1. - "Strutture di ricerca"									
	Titolo I	7.218.379,78	15.532.580,59	16.918.721,71	6.082.773,19	15.404.144,64	14.045.453,78	15.404.144,64	14.045.453,78	14.045.453,78
	Titolo II	3.846.290,50	3.048.500,27	4.065.999,39	3.878.161,43	4.040.051,23	3.691.454,21	4.040.051,23	3.691.454,21	3.691.454,21

Codice	Denominazione	ANNO FINANZIARIO 2008				ANNO FINANZIARIO 2007			
		Residui	Competenza (Impegni)	Cassa (Pagamenti)	Residui	Competenza (Impegni)	Cassa (Pagamenti)		
	Titolo IV	0,00	238.708,31	238.708,31	0,00	231.020,05	231.020,05		
	Totale delle uscite Centro Resp. Amm.va Dipartimento 1-"Strutture di ricerca"	11.064.670,28	18.819.789,17	21.223.429,41	9.960.934,62	19.675.215,92	17.967.928,04		
	Riepilogo dei titoli Centro Resp. Amm.va Dipartimento 2 "Progetti di ricerca"								
	Titolo I	7.940.306,00	27.438.342,39	25.136.749,38	7.137.052,24	24.998.717,68	23.645.815,77		
	Titolo II	5.089.299,12	11.473.267,96	5.933.061,02	7.450.589,54	7.320.340,41	7.994.607,57		
	Totale delle uscite Centro Resp. Amm.va Dipartimento 2 "Progetti di ricerca"	13.029.605,12	38.911.610,35	31.069.810,40	14.587.641,78	32.319.058,09	31.640.423,34		
	Riepilogo delle uscite per titoli del Centro Resp. Amm.va								
	Titolo I	24.190.357,61	108.094.048,24	107.691.861,92	22.765.520,16	98.455.423,65	96.208.110,21		
	Titolo II	9.310.725,43	14.999.801,96	10.345.572,74	11.431.988,41	13.061.684,91	13.115.152,91		
	Titolo III	0,00	0,00	0,00	0,00	0,00	0,00		
	Titolo IV	2.364.949,37	36.969.008,29	38.243.091,73	1.970.220,32	22.338.554,08	21.943.613,76		
	TOTALE	35.866.032,41	160.062.858,49	156.280.526,39	36.167.728,89	133.855.662,64	131.266.876,88		
	Avanzo finanziario		2.189.755,36						
	TOTALE GENERALE	35.866.032,41	162.252.613,85	156.280.526,39	36.167.728,89	133.855.662,64	131.266.876,88		

Capitolo		Gestione della Competenza 2008										
Codice	Denominazione	Previsioni			Somme Accertate			Diff. rispetto alle Previsioni				
		Iniziali	Variazioni		Riscosse	Rimaste da Riscuotere	Totale Accertamenti	In Più	In Meno			
1	2	3	4	5	6	7	8	9	10	11		
			In +	In -	(3+4-5)			(7+8)	(9-6)	(6-9)		
	3.09. - Partite di Giro											
	Totale 3.09. - Partite di Giro	27.125.000,00	13.991.000,00	15.000,00	41.101.000,00	33.993.620,24	2.736.679,74	36.730.299,98	0,00	4.370.700,02		
	Totale generale 3. - Partite Di Giro	27.125.000,00	13.991.000,00	15.000,00	41.101.000,00	33.993.620,24	2.736.679,74	36.730.299,98	0,00	4.370.700,02		
	Totale 0. - Direzione Amministrativa	98.679.883,76	20.717.151,26	4.949.613,53	114.447.421,49	85.635.753,58	24.440.967,89	110.076.721,47	0,00	4.370.700,02		
	1. - Dipartimento 1-"Strutture di ricerca"											
	1. - Entrate Correnti											
	1.01. - Trasferimenti Correnti											
	Totale 1.01. - Trasferimenti Correnti	11.705.639,00	7.558.693,70	1.868.610,84	17.395.721,86	334.167,42	17.061.554,44	17.395.721,86	0,00	0,00		
	1.02. - Proventi derivanti da prestazioni di servizi e vendita di prodotti											
	Totale 1.02. - Proventi derivanti da prestazioni di servizi e vendita di prodotti	0,00	83.885,05	0,00	83.885,05	76.845,05	7.040,00	83.885,05	0,00	0,00		
	1.03. - Altre Entrate e poste correttive di uscite correnti											
	Totale 1.03. - Altre Entrate e poste correttive di uscite correnti	3.000,00	304.163,79	0,00	307.163,79	301.042,16	6.121,63	307.163,79	0,00	0,00		

Capitolo		Gestione della Competenza 2008										
Codice	Denominazione	Previsioni			Somme Accertate			Diff. rispetto alle Previsioni				
		Iniziali	Variazioni		Definitive (3+4-5)	Riscosse	Rimaste da Riscuotere	Totale Accertamenti (7+8)	In Più (9-6)	In Meno (6-9)		
1	2	3	4	5	6	7	8	9	10	11		
	3.09 - Partite di Giro											
	Totale 3.09 - Partite di Giro	495.000,00	10.000,00	6.578,57	498.421,43	238.708,31	0,00	238.708,31	0,00	259.713,12		
	Totale generale 3. - Partite Di Giro	495.000,00	10.000,00	6.578,57	498.421,43	238.708,31	0,00	238.708,31	0,00	259.713,12		
	Totale 1. - Dipartimento 1-"Struttura di ricerca"	12.233.639,00	10.501.301,51	1.875.189,41	20.859.751,10	3.490.321,91	17.109.716,07	20.600.037,98	0,00	259.713,12		
	2. - Dipartimento 2 "Progetti di ricerca"											
	1. - Entrate Correnti											
	1.01. - Trasferimenti Correnti											
	Totale 1.01. - Trasferimenti Correnti	20.897.196,62	23.271.923,80	14.626.675,87	29.542.444,55	8.358.689,57	21.183.754,98	29.542.444,55	0,00	0,00		
	1.02. - Proventi derivanti da prestazioni di servizi e vendita di prodotti											
	Totale 1.02. - Proventi derivanti da prestazioni di servizi e vendita di prodotti	0,00	2.332.612,27	471.087,60	1.861.524,67	415.207,26	1.446.317,41	1.861.524,67	0,00	0,00		
	1.03. - Altre Entrate e poste correttive di uscite correnti											
	Totale 1.03. - Altre Entrate e poste correttive di uscite correnti	0,00	171.885,18	0,00	171.885,18	171.670,05	215,13	171.885,18	0,00	0,00		

Capitolo		Gestione della Competenza 2008										
Codice	Denominazione	Previsioni			Somme Accertate				Diff. rispetto alle Previsioni			
		Iniziali	Variazioni		Definitive (3+4-5)	Riscosse	Rimaste da Riscuotere	Totale Accertamenti (7 + 8)	In Più (9 - 6)	In Meno (6 - 9)		
1	2	3	4	In - 5	6	7	8	9	10	11		
	Totale generate 1. - Entrate Correnti	20.897.196,62	25.776.421,25	15.097.763,47	31.575.854,40	8.945.566,88	22.630.287,52	31.575.854,40	0,00	0,00		
	2. - Entrate In Conto Capitale											
	2.05. - Trasferimenti in conto capitale											
	Totale 2.05. - Trasferimenti in conto capitale	0,00	218.016,00	218.016,00	0,00	0,00	0,00	0,00	0,00	0,00		
	2.06. - Alienazione di Beni Patrimoniali e riscossione di crediti											
	Totale 2.06. - Alienazione di Beni Patrimoniali e riscossione di crediti	0,00	0,00	0,00	0,00	0,00	0,00	0,00	0,00	0,00		
	2.07. - Ricorso al mercato											
	Totale 2.07. - Ricorso al mercato	0,00	0,00	0,00	0,00	0,00	0,00	0,00	0,00	0,00		
	Totale generate 2. - Entrate In Conto Capitale	0,00	218.016,00	218.016,00	0,00	0,00	0,00	0,00	0,00	0,00		
	Totale 2. - Dipartimento 2 "Progetti di ricerca"	20.897.196,62	25.994.437,25	15.315.779,47	31.575.854,40	8.945.566,88	22.630.287,52	31.575.854,40	0,00	0,00		

Capitolo		Gestione della Competenza 2008										
Codice	Denominazione	Previsioni			Somme Accertate				Diff. rispetto alle Previsioni			
		Iniziali	Variazioni		Definitive (3+4-5)	Riscosse	Rimaste da Riscuotere	Totale Accertamenti (7+8)	In Più (9-6)	In Meno (6-9)	11	
			In +	In -								4
1	2	3	4	5	6	7	8	9	10	11		
	Riepilogo dei Titoli											
	Riepilogo dei titoli Centro											
	Resp. Amm.va											
	Titolo I	71.554.883,76	6.726.151,26	4.934.613,53	73.346.421,49	51.642.133,34	21.704.288,15	73.346.421,49	0,00	0,00	0,00	
	Titolo III	27.125.000,00	13.991.000,00	15.000,00	41.101.000,00	33.993.620,24	2.736.679,74	36.730.299,98	0,00	4.370.700,02		
	Totale delle entrate Centro											
	Resp. Amm.va Direzione											
	Amministrativa											
	Riepilogo dei titoli Centro											
	Resp. Amm.va											
	Titolo I	11.708.639,00	7.961.981,58	1.868.610,84	17.802.009,74	727.293,67	17.074.716,07	17.802.009,74	0,00	0,00	0,00	
	Titolo II	30.000,00	2.529.319,93	0,00	2.559.319,93	2.524.319,93	35.000,00	2.559.319,93	0,00	0,00	0,00	
	Titolo III	495.000,00	10.000,00	6.578,57	498.421,43	238.708,31	0,00	238.708,31	0,00	259.713,12		
	Totale delle entrate Centro											
	Resp. Amm.va Dipartimento											
	1-"Strutture di ricerca"	12.233.639,00	10.501.301,51	1.875.189,41	20.859.751,10	3.490.321,91	17.109.716,07	20.600.037,98	0,00	259.713,12		
	Riepilogo dei titoli Centro											
	Resp. Amm.va											
	Titolo I	20.897.195,62	25.776.421,25	15.097.763,47	31.575.854,40	8.945.566,88	22.630.287,52	31.575.854,40	0,00	0,00	0,00	
	Titolo II	0,00	218.016,00	218.016,00	0,00	0,00	0,00	0,00	0,00	0,00	0,00	
	Totale delle entrate Centro											
	Resp. Amm.va Dipartimento											
	2 "Progetti di ricerca"	20.897.195,62	25.994.437,25	15.315.779,47	31.575.854,40	8.945.566,88	22.630.287,52	31.575.854,40	0,00	0,00	0,00	
	Totale delle Entrate											
	Avanzo Ammin. Applicato	42.148.681,38	20.555.255,77		62.703.937,15	98.071.642,37	64.180.971,48	162.252.613,85	0,00	4.630.413,14	62.703.937,15	

Codice	Capitolo	Denominazione	Gestione della Competenza 2008											
			Previsioni		Somme Accertate			Diff. rispetto alle Previsioni						
			Iniziali	Variazioni		Risorse	Rimaste da Riscuotere	Totale Accertamenti	In Più	In Meno				
3	In +	In -	7	8	(7 + 8)	(9 - 6)	(6 - 9)							
1	2	4	5	6	9	10	11							
		Disavanzo Finanziario												
		Disavanzo di Cassa												
		Totale a Pareggio	173.959.400,76	77.768.145,79	22.140.582,41	229.586.964,14	98.071.642,37	64.180.971,48	162.252.613,85					67.334.350,29

Capitolo		Gestione della Competenza 2008									
Codice	Denominazione	Previsioni			Somme Impegnate			Diff. rispetto alle Previsioni			
		Iniziali	Variazioni		Definitive (3+4-5)	Pagate	Rimaste da Pagare	Totale Impegni (7+8)	In Più (9-6)	In Meno (6-9)	
1	2	3	4	5	6	7	8	9	10	11	
	Totale 1.05. - Spese per la ricerca	371.775,16	1.404.095,65	159.728,43	1.616.142,38	136.552,04	193.988,52	330.540,56	0,00	1.285.601,82	
	1.06. - Trasferimenti passivi										
	Totale 1.06. - Trasferimenti passivi	87.000,00	395.751,32	212.566,23	270.185,09	206.851,81	60.101,00	266.952,81	0,00	3.232,28	
	1.07. - Oneri tributari										
	Totale 1.07. - Oneri tributari	98.000,00	0,00	51.500,00	46.500,00	21.138,68	8.756,96	29.895,64	0,00	16.604,36	
	1.08. - Oneri finanziari										
	Totale 1.08. - Oneri finanziari	106.928,87	17.410,07	20.000,00	104.338,94	104.338,94	0,00	104.338,94	0,00	0,00	
	Totale generale 1. - Uscite correnti	72.828.073,51	14.553.507,02	5.291.873,89	82.089.706,64	63.052.927,34	2.070.197,92	65.123.125,26	0,00	16.966.581,38	
	2. - Uscite in conto capitale										
	2.09. - Acquisizione di beni di uso durevole										
	Totale 2.09. - Acquisizione di beni di uso durevole	1.200,00	60.700,00	3.520,00	58.380,00	16.601,98	34.056,42	50.658,40	0,00	7.721,60	
	2.10. - Spese per la ricerca scientifica										
	Totale 2.10. - Spese per la ricerca scientifica	41.049,28	69.004,50	1.049,28	109.004,50	20.076,15	19.895,34	39.973,49	0,00	69.031,01	

Capitolo		Gestione della Competenza 2008										
Codice	Denominazione	Previsioni			Somme Impegnate				Diff. rispetto alle Previsioni			
		Iniziali	Variazioni		Definitive (3+4-5)	Pagate	Rimaste da Pagare	Totale Impegni (7+8)	In Più (9-6)	In Meno (6-9)		
1	2	3	4	5	6	7	8	9	10	11		
	<i>Totale 1.03. - Spese per il personale in servizio</i>	1.216.344,00	191.814,64	378.852,98	1.029.305,66	673.525,42	165.792,17	839.317,59	0,00	0,00	189.988,07	
	<i>1.04. - Spese per acquisizione di beni di consumo e servizi</i>											
	<i>Totale 1.04. - Spese per acquisizione di beni di consumo e servizi</i>	5.802.331,13	1.998.684,35	1.772.639,08	6.028.376,40	4.233.443,22	1.588.940,62	5.822.383,84	0,00	0,00	205.992,56	
	<i>1.05. - Spese per la ricerca</i>											
	<i>Totale 1.05. - Spese per la ricerca</i>	6.927.681,53	8.630.508,42	4.528.713,72	11.029.476,23	4.677.565,51	2.361.735,67	7.039.301,18	0,00	0,00	3.990.175,05	
	<i>1.06. - Trasferimenti passivi</i>											
	<i>Totale 1.06. - Trasferimenti passivi</i>	103.616,72	7.814.895,33	3.600.428,13	4.318.083,92	1.709.352,26	12.872,52	1.722.224,78	0,00	0,00	2.595.859,14	
	<i>1.07. - Oneri tributari</i>											
	<i>Totale 1.07. - Oneri tributari</i>	113.973,00	22.954,02	17.098,40	119.828,62	88.950,22	19.050,42	108.000,64	0,00	0,00	11.827,98	
	<i>1.08. - Oneri finanziari</i>											
	<i>Totale 1.08. - Oneri finanziari</i>	358,77	763,22	227,15	894,84	314,54	342,81	657,35	0,00	0,00	237,49	
	<i>Totale generale 1. - Uscite correnti</i>	14.164.305,15	18.660.315,83	10.297.959,46	22.526.661,52	11.383.797,03	4.148.783,56	15.532.580,59	0,00	0,00	6.994.080,93	

Capitolo		Gestione della Competenza 2008										
Codice	Denominazione	Previsioni			Somme impegnate			Diff. rispetto alle Previsioni				
		Iniziali	Variazioni		Definitive (3+4-5)	Pagate	Rimaste da Pagare	Totale Impegni (7+8)	In Più (9-6)	In Meno (6-9)		
1	2	3	4	5	6	7	8	9	10	11		
	Totale generale 2. - Uscite in conto capitale	8.536.713,71	5.450.370,81	1.513.989,65	12.473.694,87	1.566.155,67	1.482.344,60	3.048.500,27	0,00	9.425.194,60		
	4. - Partite di giro											
	4.18. - Uscite aventi natura di partite di giro											
	Totale 4.18. - Uscite aventi natura di partite di giro	495.000,00	10.000,00	6.578,57	498.421,43	238.708,31	0,00	238.708,31	0,00	259.713,12		
	Totale generale 4. - Partite di giro	495.000,00	10.000,00	6.578,57	498.421,43	238.708,31	0,00	238.708,31	0,00	259.713,12		
	Totale 1. - Dipartimento 1 - "Struttura di ricerca"	23.196.018,86	24.121.286,64	11.818.527,68	35.498.777,82	13.188.661,01	5.631.128,16	18.819.789,17	0,00	16.678.988,65		
	2. - Dipartimento 2 "Progetti di ricerca"											
	1. - Uscite correnti											
	1.02. - Spese per le commissioni e organismi dell'ente											
	Totale 1.02. - Spese per le commissioni e organismi dell'ente	17.468,71	13.830,62	0,00	31.299,33	3.653,80	3.307,97	6.961,77	0,00	24.337,56		
	1.03. - Spese per il personale in servizio											
	Totale 1.03. - Spese per il personale in servizio	1.726.063,68	4.694.399,98	655.408,54	5.765.055,12	1.929.189,51	2.150.087,56	4.079.277,07	0,00	1.685.778,05		

Capitolo		Gestione della Competenza 2008										
Codice	Denominazione	Previsioni				Somme Impegnate			Diff. rispetto alle Previsioni			
		Iniziali	Variazioni		Definitive (3+4-5)	Pagate	Rimaste da Pagare	Totale Impegni (7 + 8)	In Più (9 - 6)	In Meno (6 - 9)	11	
			In + 4	In - 5								
1	2	3	4	5	6	7	8	9	10	11		
	2.09. - <u>Acquisizione di beni di uso durevole</u>											
	Totale 2.09. - <u>Acquisizione di beni di uso durevole</u>	102.765,04	1.193.254,62	138.037,23	1.157.982,43	158.947,87	95.251,84	254.199,71	0,00	903.782,72		
	2.10. - <u>Spese per la ricerca scientifica</u>											
	Totale 2.10. - <u>Spese per la ricerca scientifica</u>	12.304.102,44	10.711.297,68	1.283.639,09	21.731.761,03	2.900.989,34	8.151.045,19	11.052.034,53	0,00	10.679.726,50		
	2.11. - <u>Spese per beni immobili</u>											
	Totale 2.11. - <u>Spese per beni immobili</u>	402.000,00	529.492,45	250.000,00	681.492,45	17.556,43	121.912,66	139.469,09	0,00	542.023,36		
	2.12. - <u>Immobilizzazioni immateriali</u>											
	Totale 2.12. - <u>Immobilizzazioni immateriali</u>	0,00	54.593,81	12.400,00	42.193,81	9.047,03	18.517,60	27.564,63	0,00	14.629,18		
	2.13. - <u>Immobilizzazioni finanziarie</u>											
	Totale 2.13. - <u>Immobilizzazioni finanziarie</u>	200.000,00	0,00	0,00	200.000,00	0,00	0,00	0,00	0,00	200.000,00		
	Totale generale 2. - <u>Uscite in conto capitale</u>	13.008.867,48	12.488.638,56	1.684.076,32	23.813.429,72	3.086.540,67	8.386.727,29	11.473.267,96	0,00	12.340.161,76		
	Totale 2. - <u>Dipartimento 2. "Progetti di ricerca"</u>	48.364.484,79	61.537.846,77	39.666.443,82	70.235.887,74	21.852.509,26	17.059.101,09	38.911.610,35	0,00	31.324.277,39		

Capitolo		Gestione della Competenza 2008												
		Codice	Denominazione	Previsioni				Somme impegnate			Diff. rispetto alle Previsioni			
				Iniziali	In +	In -	Definitive (3+4-5)	Pagate	Rimaste da Pagare	Totale Impegni (7+8)	In Più (9-6)	In Meno (6-9)		
1	2	3	4	5	6	7	8	9	10	11				
	Riepilogo dei Titoli													
	Riepilogo dei titoli Centro Resp. Amm.va													
	<i>Titolo I</i>	72.828.073,51	14.553.507,02	5.291.873,89	82.089.706,64	63.052.927,34	2.070.197,92	65.123.125,26	0,00	16.966.581,38				
	<i>Titolo II</i>	486.134,69	268.562,74	93.105,49	661.591,94	196.593,97	281.439,76	478.033,73	0,00	183.558,21				
	<i>Titolo III</i>	1.959.688,91	5.500.213,25	7.459.902,16	0,00	0,00	0,00	0,00	0,00	0,00				
	<i>Titolo IV</i>	27.125.000,00	13.991.000,00	15.000,00	41.101.000,00	35.855.991,65	874.308,33	36.730.299,98	0,00	4.370.700,02				
	Totale delle uscite Centro Resp. Amm.va Direzione Amministrativa	102.398.897,11	34.313.283,01	12.859.881,54	123.852.298,58	99.105.512,96	3.225.946,01	102.331.458,97	0,00	21.520.839,61				
	Riepilogo dei titoli Centro Resp. Amm.va													
	<i>Titolo I</i>	14.164.305,15	18.660.315,83	10.297.959,46	22.526.661,52	11.383.797,03	4.148.783,56	15.532.580,59	0,00	6.994.080,93				
	<i>Titolo II</i>	8.536.713,71	5.450.970,81	1.513.989,65	12.473.694,87	1.566.155,67	1.482.344,80	3.048.500,27	0,00	9.425.194,60				
	<i>Titolo IV</i>	495.000,00	10.000,00	6.578,57	498.421,43	238.708,31	0,00	238.708,31	0,00	259.713,12				
	Totale delle uscite Centro Resp. Amm.va Dipartimento 1-"Strutture di ricerca"	23.196.018,86	24.121.286,64	11.818.527,68	35.498.777,82	13.188.661,01	5.631.128,16	18.819.789,17	0,00	16.678.988,65				
	Riepilogo dei titoli Centro Resp. Amm.va													
	<i>Titolo I</i>	35.355.617,31	49.049.208,21	37.982.367,50	46.422.458,02	18.765.968,59	8.672.373,80	27.438.342,39	0,00	18.984.115,63				
	<i>Titolo II</i>	13.008.867,48	12.488.638,56	1.684.076,32	23.813.429,72	3.086.540,67	8.386.727,29	11.473.267,96	0,00	12.340.161,76				
	Totale delle uscite Centro Resp. Amm.va Dipartimento 2-"Progetti di ricerca"	48.364.484,79	61.537.846,77	39.666.443,82	70.235.887,74	21.852.509,26	17.059.101,09	38.911.610,35	0,00	31.324.277,39				
	Totale delle Uscite	173.959.400,76	119.972.416,42	64.344.853,04	229.586.964,14	134.146.683,23	25.916.175,26	160.062.858,49	0,00	69.524.105,65				

Codice	Capitolo	Denominazione	Gestione della Competenza 2008									
			Previsioni			Somme Impegnate			Diff. rispetto alle Previsioni			
			Iniziali	Variazioni in +	In -	Definitive (3+4-5)	Pagate	Rimaste da Pagare	Totale Impegni (7 + 8)	In Più (9 - 6)	In Meno (6 - 9)	
1	2	3	4	5	6	7	8	9	10	11		
	Disavanzo Amministrazione											
	Avanzo Finanziario					2.189.755,36		2.189.755,36	2.189.755,36			
	Avanzo di Cassa											
	Totale a Pareggio	173.959.400,76	119.972.416,42	64.344.853,04	229.586.964,14	136.336.438,59	25.916.175,26	162.252.613,85		67.334.350,29		

Capitolo		Gestione della Competenza 2008										
Codice	Denominazione	Previsioni			Somme Accertate			Diff. rispetto alle Previsioni				
		Iniziali	Variazioni		Riscosse	Rimaste da Riscuotere	Totale Accertamenti (7 + 8)	In Più (9 - 6)	In Meno (6 - 9)			
1	2	3	4	5	6	7	8	9	10	11		
	1.03. - Altre Entrate e poste correttive di uscite correnti											
1.03.02.	Altre entrate, restituzione, recuperi e rimborsi diversi		226.858,36		226.858,36	224.530,53	2.327,83	226.858,36	0,00	0,00		
	Totale 1.03. - Altre Entrate e poste correttive di uscite correnti	0,00	226.858,36	0,00	226.858,36	224.530,53	2.327,83	226.858,36	0,00	0,00		
	1.04. - Redditi e proventi patrimoniali											
1.04.01.	Interessi attivi su depositi e conti correnti		140,54		140,54	140,54		140,54	0,00	0,00		
1.04.02.	Affitto di immobili e proventi per uso di locali		309,87		309,87	309,87		309,87	0,00	0,00		
	Totale 1.04. - Redditi e proventi patrimoniali	0,00	450,41	0,00	450,41	450,41	0,00	450,41	0,00	0,00		
	Totale generale 1. - Entrate Correnti	71.012.683,76	5.366.868,12	4.841.598,66	71.537.953,22	51.600.966,94	19.936.986,28	71.537.953,22	0,00	0,00		
	3. - Partite Di Giro											
	3.09. - Partite di Giro											
3.09.01.	Ritenute Erariali		1.000.000,00		14.780.000,00	13.786.436,25	4.026,69	13.790.462,94	0,00	989.537,06		
3.09.02.	Ritenute Previdenziali e Assistenziali		325.000,00	5.000,00	10.045.000,00	8.382.038,02	24.927,84	8.406.965,86	0,00	1.638.034,14		
3.09.03.	Trattute extra erariali		600.000,00		8.340.000,00	8.333.433,16	2.784,84	8.336.218,00	0,00	3.782,00		

Capitolo		Gestione della Competenza 2008										
		Previsioni			Somme Accertate			Diff. rispetto alle Previsioni				
		3	4		5	6	7	8	9	10	11	
Codice	Denominazione	Iniziali	In +	In -	Definitive (3+4-5)	Riscosse	Rimaste da Riscuotere	Totale Accertamenti (7 + 8)	In Più (9 - 6)	In Meno (6 - 9)		
1	2											
3.09.04.	Trattenute su retribuzioni per sentenze esec.	100.000,00			100.000,00				0,00	100.000,00		
3.09.05.	Gestione Fondo Economicale	25.000,00			25.000,00	19.000,00		19.000,00	0,00	6.000,00		
3.09.06.	Erario c/iva commerciale	475.000,00	60.000,00	10.000,00	525.000,00	12.945,73	98.251,63	111.197,36	0,00	413.802,64		
3.09.07.	Anticipazioni diverse	2.190.000,00	4.866.000,00		7.056.000,00	3.459.767,08	2.606.688,74	6.066.455,82	0,00	989.544,18		
3.09.08.	Partite in C/sospeso								0,00	0,00		
3.09.09.	Erario c/iva comunitaria	230.000,00			230.000,00				0,00	230.000,00		
	Totale 3.09. - Partite di Giro	27.125.000,00	13.991.000,00	15.000,00	41.101.000,00	33.993.620,24	2.736.679,74	36.730.299,98	0,00	4.370.700,02		
	Totale generale 3. - Partite Di Giro	27.125.000,00	13.991.000,00	15.000,00	41.101.000,00	33.993.620,24	2.736.679,74	36.730.299,98	0,00	4.370.700,02		
	Totale 0.01. - Uffici Amministrativi	98.137.883,76	19.357.868,12	4.856.588,66	112.638.953,22	85.594.567,18	22.673.666,02	108.268.253,20	0,00	4.370.700,02		
	0.02. - Ufficio Diretta Collaborazione della Presidenza											
	1. - Entrate Correnti											
	1.01. - Trasferimenti Correnti											
1.01.01.	Contributo di funzionamento MUR	542.200,00	1.102.550,34	51.848,47	1.592.901,87		1.592.901,87	1.592.901,87	0,00	0,00		
1.01.08.	Enti Pubblici								0,00	0,00		
	Totale 1.01. - Trasferimenti Correnti	542.200,00	1.102.550,34	51.848,47	1.592.901,87	0,00	1.592.901,87	1.592.901,87	0,00	0,00		

Capitolo		Gestione della Competenza 2008										
Codice	Denominazione	Previsioni			Somme Accertate			Diff. rispetto alle Previsioni		In Più (9 - 6)	In Meno (6 - 9)	
		Iniziali	In +	In -	Definitive (3+4-5)	Riscosse	Rimaste da Riscuotere	Totale Accertamenti (7 + 8)				
1	2	3	4	5	6	7	8	9	10	11		
	1.01. - Trasferimenti Correnti											
1.01.01.	Contributo di funzionamento MUR	10.980.000,00	4.373.072,32	1.725.011,47	13.628.060,85		13.628.060,85	13.628.060,85	0,00	0,00		
1.01.02.	MUR (Altro)	31.000,00	11.000,00	7.000,00	35.000,00	13.000,00	22.000,00	35.000,00	0,00	0,00		
1.01.03.	Altri Ministeri		13.000,00		13.000,00		13.000,00	13.000,00	0,00	0,00		
1.01.05.	CNR								0,00	0,00		
1.01.06.	U.E.		3.100,00		3.100,00		3.100,00	3.100,00	0,00	0,00		
1.01.07.	Organismi Internazionali		12.500,00		12.500,00	12.498,00	2,00	12.500,00	0,00	0,00		
1.01.08.	Enti Pubblici		22.900,00	0,80	22.899,20	17.900,00	4.999,20	22.899,20	0,00	0,00		
1.01.09.	Enti Privati	13.862,00	33.989,84		47.851,84	26.489,84	21.362,00	47.851,84	0,00	0,00		
1.01.10.	Enti Territoriali		184.717,00		184.717,00	100.000,00	84.717,00	184.717,00	0,00	0,00		
	Totale 1.01. - Trasferimenti Correnti	11.024.862,00	4.654.279,16	1.732.012,27	13.947.128,89	169.887,84	13.777.241,05	13.947.128,89	0,00	0,00		
	1.02. - Proventi derivanti da prestazioni di servizi e vendita di prodotti											
1.02.02.	Ricerche e servizi commissionati da organismi internazionali								0,00	0,00		
1.02.03.	Ricerche e servizi commissionati da enti territoriali								0,00	0,00		
1.02.04.	Ricerche e servizi commissionati da altri enti pubblici								0,00	0,00		
1.02.05.	Prestazioni di servizi e vendita di pubblicazioni e altri beni		83.885,05		83.885,05	76.845,05	7.040,00	83.885,05	0,00	0,00		

Capitolo		Gestione della Competenza 2008										
Codice	Denominazione	Previsioni			Somme Accertate			Diff. rispetto alle Previsioni				
		Iniziali	Variazioni		Definitive (3+4-5)	Riscosse	Rimaste da Riscuotere	Totale Accertamenti (7+8)	In Più (9-6)	In Meno (6-9)		
1	2	3	4	5	6	7	8	9	10	11		
	1. - Entrate Correnti											
	1.01. - Trasferimenti Correnti											
1.01.01.	Contributo di funzionamento MUR	480.000,00	259.985,94		739.985,94		739.985,94	739.985,94	0,00	0,00		
1.01.08.	Enti Pubblici								0,00	0,00		
1.01.10.	Enti Territoriali								0,00	0,00		
	Totale 1.01. - Trasferimenti Correnti	480.000,00	259.985,94	0,00	739.985,94	0,00	739.985,94	739.985,94	0,00	0,00		
	1.03. - Altre Entrate e poste correttive di uscite correnti											
1.03.02.	Altre entrate, restituzione, recuperi e rimborsi diversi		50.268,95		50.268,95			50.268,95	0,00	0,00		
	Totale 1.03. - Altre Entrate e poste correttive di uscite correnti	0,00	50.268,95	0,00	50.268,95	50.268,95	0,00	50.268,95	0,00	0,00		
	Totale generale 1. - Entrate Correnti	480.000,00	310.254,89	0,00	790.254,89	50.268,95	739.985,94	790.254,89	0,00	0,00		
	2. - Entrate In Conto Capitale											
	2.05. - Trasferimenti in conto capitale											
2.05.07.	Enti Pubblici								0,00	0,00		
2.05.08.	Enti Privati								0,00	0,00		
2.05.09.	Enti Territoriali								0,00	0,00		

Capitolo		Gestione della Competenza 2008										
Codice	Denominazione	Previsioni			Somme Accertate			Diff. rispetto alle Previsioni				
		Iniziali	Variazioni		Definitive (3+4-5)	Riscosse	Rimaste da Riscuotere	Totale Accertamenti (7+8)	In Più (9-6)	In Meno (6-9)		
1	2	3	4	5	6	7	8	9	10	11		
1.01.01.	Contributo di funzionamento MUR		538.885,00	31.400,00	507.485,00		507.485,00	507.485,00	0,00	0,00		
1.01.02.	MUR (Altro)								0,00	0,00		
1.01.06.	Enti Pubblici								0,00	0,00		
	Totale 1.01. - Trasferimenti Correnti	0,00	538.885,00	31.400,00	507.485,00	0,00	507.485,00	507.485,00	0,00	0,00		
1.03.02.	1.03. - Altre Entrate e poste correttive di uscite correnti Altre entrate, restituzione, recuperi e rimborsi diversi								0,00	0,00		
	Totale 1.03. - Altre Entrate e poste correttive di uscite correnti	0,00	0,00	0,00	0,00	0,00	0,00	0,00	0,00	0,00		
	Totale generale 1. - Entrate Correnti	0,00	538.885,00	31.400,00	507.485,00	0,00	507.485,00	507.485,00	0,00	0,00		
	Totale 1.06. - Progetti Nazionali	0,00	538.885,00	31.400,00	507.485,00	0,00	507.485,00	507.485,00	0,00	0,00		
	1.09. - Progetti Finanziati U.E.											
	1. - Entrate Correnti											
	1.01. - Trasferimenti Correnti											
1.01.01.	Contributo di funzionamento MUR								0,00	0,00		
1.01.05.	CNR								0,00	0,00		
1.01.06.	U.E.	112.000,00	160.609,22	8.495,41	264.113,81	92.737,96	171.375,85	264.113,81	0,00	0,00		
1.01.07.	Organismi Internazionali								0,00	0,00		

Capitolo		Gestione della Competenza 2008										
Codice	Denominazione	Previsioni			Somme Accertate			Diff. rispetto alle Previsioni				
		Iniziali	Variazioni		Definitive (3+4-5)	Risorse	Rimaste da Riscuotere	Totale Accertamenti (7+8)	In Più (9-6)	In Meno (6-9)		
1	2	3	4	5	6	7	8	9	10	11		
	<u>1.03. - Altre Entrate e poste correttive di uscite correnti</u>											
1.03.02.	Altre entrate, restituzione, recuperi e rimborsi diversi		270,50		270,50	270,50		270,50	0,00	0,00		
	<u>Totale 1.03. - Altre Entrate e poste correttive di uscite correnti</u>	0,00	270,50	0,00	270,50	270,50	0,00	270,50	0,00	0,00		
	<u>Totale generale 1. - Entrate Correnti</u>	0,00	270,50	0,00	270,50	270,50	0,00	270,50	0,00	0,00		
	<u>Totale 1.11. - Progetti in Scadenza</u>	0,00	270,50	0,00	270,50	270,50	0,00	270,50	0,00	0,00		
	<u>1.13. - Progetti Locali</u>											
	<u>1. - Entrate Correnti</u>											
	<u>1.01. - Trasferimenti Correnti</u>											
1.01.01.	Contributo di funzionamento MUR								0,00	0,00		
1.01.02.	MUR (Altro)								0,00	0,00		
1.01.05.	CNR								0,00	0,00		
1.01.07.	Organismi Internazionali		1.608,19		1.608,19	1.608,19		1.608,19	0,00	0,00		
1.01.08.	Enti Pubblici		34.447,84		34.447,84	14.347,84	20.100,00	34.447,84	0,00	0,00		
1.01.09.	Enti Privati		2.000,00		2.000,00	2.000,00		2.000,00	0,00	0,00		
1.01.10.	Enti Territoriali		148.597,42		148.597,42	17.597,42	131.000,00	148.597,42	0,00	0,00		

Capitolo		Gestione della Competenza 2008										
Codice	Denominazione	Previsioni			Somme Accertate			Diff. rispetto alle Previsioni				
		Iniziali	Variazioni		Risorse	Rimaste da Riscuotere	Totale Accertamenti (7+8)	In Più (9-6)	In Meno (6-9)			
1	2	3	4	5	6	7	8	9	10	11		
	Totale 1.01. - Trasferimenti Correnti	0,00	186.653,45	0,00	186.653,45	35.553,45	151.100,00	186.653,45	0,00	0,00		
1.02.05.	1.02. - Proventi derivanti da prestazioni di servizi e vendita di prodotti Prestazioni di servizi e vendita di pubblicazioni e altri beni									0,00		
	Totale 1.02. - Proventi derivanti da prestazioni di servizi e vendita di prodotti	0,00	0,00	0,00	0,00	0,00	0,00	0,00	0,00	0,00		
1.03.02.	1.03. - Altre Entrate e poste correttive di uscite correnti Altre entrate, restituzione, recuperi e rimborsi diversi		17.029,42		17.029,42	12.029,42	5.000,00	17.029,42	0,00	0,00		
	Totale 1.03. - Altre Entrate e poste correttive di uscite correnti	0,00	17.029,42	0,00	17.029,42	12.029,42	5.000,00	17.029,42	0,00	0,00		
	Totale generale 1. - Entrate Correnti	0,00	203.682,87	0,00	203.682,87	47.582,87	156.100,00	203.682,87	0,00	0,00		
2.05.09.	2. - Entrate In Conto Capitale 2.05. - Trasferimenti in conto capitale Enti Territoriali	30.000,00		5.000,00	35.000,00		35.000,00			0,00		
	Totale 2.05. - Trasferimenti in conto capitale	30.000,00	5.000,00	0,00	35.000,00	0,00	35.000,00	35.000,00	0,00	0,00		

Capitolo		Gestione della Competenza 2008										
Codice	Denominazione	Previsioni			Somme Accertate			Diff. rispetto alle Previsioni				
		Iniziali	In +	In -	Definitive (3+4-5)	Riscosse	Rimaste da Riscuotere	Totale Accertamenti (7+8)	In Più (9-6)	In Meno (6-9)		
1	2	3	4	5	6	7	8	9	10	11		
	Totale generale 2. - Entrate in Conto Capitale	30.000,00	5.000,00	0,00	35.000,00	0,00	35.000,00	35.000,00	0,00	0,00		
	Totale 1.13. - Progetti Locali	30.000,00	208.682,87	0,00	238.682,87	47.582,87	191.100,00	238.682,87	0,00	0,00		
	Totale 1. - Dipartimento 1 - "Strutture di ricerca"	12.233.639,00	10.501.301,51	1.875.189,41	20.859.751,10	3.490.321,91	17.109.716,07	20.600.037,98	0,00	259.713,12		
	2. - Dipartimento 2 "Progetti di ricerca"											
	2.01. - Funzionamento Ordinario											
	1. - Entrate Correnti											
	1.01. - Trasferimenti Correnti											
1.01.01.	Contributo di funzionamento MUR	5.074.754,12	290.000,00	4.743.746,80	621.007,32		621.007,32	621.007,32	0,00	0,00		
1.01.02.	MUR (Altro)											
	Totale 1.01. - Trasferimenti Correnti	5.074.754,12	290.000,00	4.743.746,80	621.007,32	0,00	621.007,32	621.007,32	0,00	0,00		
	1.03. - Altre Entrate e poste correttive di uscite correnti											
1.03.02.	Altre entrate, restituzione, recuperi e rimborsi diversi									0,00		
	Totale 1.03. - Altre Entrate e poste correttive di uscite correnti	0,00	0,00	0,00	0,00	0,00	0,00	0,00	0,00	0,00		
	Totale generale 1. - Entrate Correnti	5.074.754,12	290.000,00	4.743.746,80	621.007,32	0,00	621.007,32	621.007,32	0,00	0,00		
	Totale 2.01. - Funzionamento	5.074.754,12	290.000,00	4.743.746,80	621.007,32	0,00	621.007,32	621.007,32	0,00	0,00		

Capitolo		Gestione della Competenza 2008										
Codice	Denominazione	Iniziali	Previsioni		Definitive (3+4-5)	Somme Accertate			Diff. rispetto alle Previsioni			
			In +	In -		Riscosse	Rimaste da Riscuotere	Totale Accertamenti (7 + 8)	In Più (9 - 6)	In Meno (6 - 9)		
1	2	3	4	5	6	7	8	9	10	11		
	Ordinario											
	2.02. - Progetti Nazionali											
	1. - Entrate Correnti											
	1.01. - Trasferimenti Correnti											
1.01.01.	Contributo di funzionamento MUR		5.390.972,60	101.481,00	5.289.491,60		5.289.491,60	5.289.491,60	0,00	0,00		
1.01.02.	MUR (Altro)								0,00	0,00		
1.01.03.	Altri Ministeri								0,00	0,00		
1.01.04.	ASI	6.000.000,00	5.209.600,00	5.089.600,00	6.120.000,00		6.120.000,00	6.120.000,00	0,00	0,00		
1.01.05.	CNR								0,00	0,00		
1.01.06.	U.E.								0,00	0,00		
1.01.07.	Organismi Internazionali		56.000,00		56.000,00	28.000,00	28.000,00	56.000,00	0,00	0,00		
1.01.08.	Enti Pubblici	60.000,00	65.214,18		125.214,18	125.214,18		125.214,18	0,00	0,00		
1.01.09.	Enti Privati	10.000,00	29.160,00		39.160,00	16.160,00	23.000,00	39.160,00	0,00	0,00		
1.01.10.	Enti Territoriali		219.332,00		219.332,00		219.332,00	219.332,00	0,00	0,00		
	Totale 1.01. - Trasferimenti Correnti	6.070.000,00	10.970.278,78	5.191.081,00	11.849.197,78	169.374,18	11.679.823,60	11.849.197,78	0,00	0,00		
	1.02. - Proventi derivanti da prestazioni di servizi e vendita di prodotti											
1.02.02.	Ricerche e servizi commissionati da organismi internazionali								0,00	0,00		

Capitolo		Gestione della Competenza 2008										
Codice	Denominazione	Iniziali	Previsioni		Definitive (3+4-5)	Somme Accertate			Diff. rispetto alle Previsioni			
			In +	In -		Riscosse	Rimaste da Riscuotere	Totale Accertamenti (7+8)	In Più (9 - 6)	In Meno (6 - 9)		
1	2	3	4	5	6	7	8	9	10	11		
	Totale 2.06. - Alienazione di Beni Patrimoniali e riscossione di crediti	0,00	0,00	0,00	0,00	0,00	0,00	0,00	0,00	0,00		
	2.07. - Ricorso al mercato											
2.07.01.	Assunzione di mutui								0,00	0,00		
	Totale 2.07. - Ricorso al mercato	0,00	0,00	0,00	0,00	0,00	0,00	0,00	0,00	0,00		
	Totale generale 2. - Entrate in Conto Capitale	0,00	0,00	0,00	0,00	0,00	0,00	0,00	0,00	0,00		
	Totale 2.02. - Progetti Nazionali	6.070.000,00	11.108.501,53	5.191.081,00	11.987.420,53	307.556,40	11.679.864,13	11.987.420,53	0,00	0,00		
	2.05. - Progetti Finanziati U.E.											
	1. - Entrate Correnti											
	1.01. - Trasferimenti Correnti											
1.01.01.	Contributo di funzionamento MUR		70.000,00		70.000,00		70.000,00	70.000,00	0,00	0,00		
1.01.06.	U.E.	191.000,00	1.516.013,39	227.260,00	1.479.753,39	663.213,63	816.539,76	1.479.753,39	0,00	0,00		
1.01.07.	Organismi Internazionali	121.000,00	234.755,39	7.669,54	348.085,95	288.085,95	60.000,00	348.085,95	0,00	0,00		
1.01.08.	Enti Pubblici								0,00	0,00		
	Totale 1.01. - Trasferimenti Correnti	312.000,00	1.820.768,78	234.929,54	1.897.839,24	951.299,48	946.539,76	1.897.839,24	0,00	0,00		

Capitolo		Gestione della Competenza 2008										
Codice	Denominazione	Previsioni			Somme Accertate				Diff. rispetto alle Previsioni			
		Iniziali	Variazioni	Definitive	Riscosse	Rimaste da Riscuotere	Totale Accertamenti	In Più	In Meno			
1	2	3	4	5	6	7	8	9	10	11		
	<u>1.02. - Proventi derivanti da prestazioni di servizi e vendita di prodotti</u>											
1.02.05.	Prestazioni di servizi e vendita di pubblicazioni e altri beni		119.000,00		119.000,00	25.000,00	94.000,00	119.000,00	0,00	0,00		
	Totale 1.02. - Proventi derivanti da prestazioni di servizi e vendita di prodotti	0,00	119.000,00	0,00	119.000,00	25.000,00	94.000,00	119.000,00	0,00	0,00		
	<u>1.03. - Altre Entrate e poste correttive di uscite correnti</u>											
1.03.02.	Altre entrate, restituzione, recuperi e rimborsi diversi		602,42		602,42	602,42		602,42	0,00	0,00		
	Totale 1.03. - Altre Entrate e poste correttive di uscite correnti	0,00	602,42	0,00	602,42	602,42	0,00	602,42	0,00	0,00		
	Totale generale 1. - Entrate Correnti	312.000,00	1.940.371,20	234.929,54	2.017.441,66	976.901,90	1.040.539,76	2.017.441,66	0,00	0,00		
	2. - Entrate in Conto Capitale											
	<u>2.05. - Trasferimenti in conto capitale</u>											
2.05.06.	Organismi Internazionali		60.000,00		60.000,00			60.000,00		0,00		
	Totale 2.05. - Trasferimenti in conto capitale	0,00	60.000,00	60.000,00	60.000,00	0,00	0,00	60.000,00	0,00	0,00		
	Totale generale 2. - Entrate in Conto Capitale	0,00	60.000,00	60.000,00	60.000,00	0,00	0,00	60.000,00	0,00	0,00		
	Totale 2.05. - Progetti	312.000,00	2.000.371,20	294.929,54	2.017.441,66	976.901,90	1.040.539,76	2.017.441,66	0,00	0,00		

Capitolo		Gestione della Competenza 2008										
Codice	Denominazione	Previsioni			Somme Accertate			Diff. rispetto alle Previsioni		Totale Accertamenti (7 + 8)	In Più (9 - 6)	In Meno (6 - 9)
		Iniziali	Variazioni In +	In -	Definitive (3+4-5)	Riscosse	Rimaste da Riscuotere	In Più (9 - 6)	In Meno (6 - 9)			
1	2	3	4	5	6	7	8	9	10	11		
	<u>Finanziati U.E.</u>											
	2.07. - Gestione Strutture Osservative Nazionali											
	1. - Entrate Correnti											
	1.01. - Trasferimenti Correnti											
	Contributo di funzionamento MUR		1.034.255,20		1.034.255,20		1.034.255,20	1.034.255,20	0,00		0,00	0,00
1.01.01.	Totale 1.01. - Trasferimenti Correnti	0,00	1.034.255,20	0,00	1.034.255,20	0,00	1.034.255,20	1.034.255,20	0,00	0,00	0,00	0,00
	Totale generale 1. - Entrate Correnti	0,00	1.034.255,20	0,00	1.034.255,20	0,00	1.034.255,20	1.034.255,20	0,00	0,00	0,00	0,00
	Totale 2.07. - Gestione Strutture Osservative Nazionali	0,00	1.034.255,20	0,00	1.034.255,20	0,00	1.034.255,20	1.034.255,20	0,00	0,00	0,00	0,00
	2.15. - Attività Spaziali											
	1. - Entrate Correnti											
	1.01. - Trasferimenti Correnti											
1.01.01.	Contributo di funzionamento MUR		45.000,00		45.000,00		45.000,00	45.000,00	0,00		0,00	0,00
1.01.02.	MUR (Altro)								0,00		0,00	0,00
1.01.03.	Altri Ministeri		151.998,19		151.998,19	51.998,19	100.000,00	151.998,19	0,00		0,00	0,00
1.01.04.	ASI	8.786.942,50	8.433.877,16	4.157.118,53	13.063.701,13	6.882.243,37	6.181.457,76	13.063.701,13	0,00		0,00	0,00
1.01.05.	CNR								0,00		0,00	0,00

Capitolo		Gestione della Competenza 2008										
Codice	Denominazione	Previsioni			Somme Accertate			Diff. rispetto alle Previsioni				
		Iniziali	Variazioni		Definitive (3+4-5)	Riscosse	Rimaste da Riscuotere	Totale Accertamenti (7+8)	In Più (9-6)	In Meno (6-9)		
1	2	3	4	5	6	7	8	9	10	11		
1.01.07.	Organismi Internazionali	33.500,00	12.000,00	13.400,00	32.100,00	30.100,00	2.000,00	32.100,00	0,00	0,00		
1.01.08.	Enti Pubblici	264.000,00	113.940,69	243.500,00	134.440,69	77.153,35	57.287,34	134.440,69	0,00	0,00		
1.01.09.	Enti Privati	6.000,00	55.666,00	2.400,00	59.266,00	26.000,00	33.266,00	59.266,00	0,00	0,00		
1.01.10.	Enti Territoriali								0,00	0,00		
	Totale 1.01. - Trasferimenti Correnti	9.090.442,50	8.812.482,04	4.416.418,53	13.486.506,01	7.067.494,91	6.419.011,10	13.486.506,01	0,00	0,00		
	1.02. - Proventi derivanti da prestazioni di servizi e vendita di prodotti											
1.02.01.	Ricerche e servizi commissionati da amministrazioni statali		118.511,90	13.000,00	105.511,90	12.850,00	92.661,90	105.511,90	0,00	0,00		
1.02.02.	Ricerche e servizi commissionati da organismi internazionali								0,00	0,00		
1.02.04.	Ricerche e servizi commissionati da altri enti pubblici		1.518.452,06	431.043,04	1.087.409,02	322.687,26	764.721,76	1.087.409,02	0,00	0,00		
1.02.05.	Prestazioni di servizi e vendita di pubblicazioni e altri beni		576.648,31	27.044,56	549.603,75	54.670,00	494.933,75	549.603,75	0,00	0,00		
	Totale 1.02. - Proventi derivanti da prestazioni di servizi e vendita di prodotti	0,00	2.213.612,27	471.087,60	1.742.524,67	390.207,26	1.352.317,41	1.742.524,67	0,00	0,00		
	1.03. - Altre Entrate e poste correttive di uscite correnti											
1.03.02.	Altre entrate, restituzione, recuperi e rimborsi diversi		25.060,01		25.060,01	24.885,41	174,60	25.060,01	0,00	0,00		

Capitolo		Gestione della Competenza 2008										
Codice	Denominazione	Previsioni			Somme Accertate				Diff. rispetto alle Previsioni			
		Iniziali	In +	In -	Definitive (3+4-5)	Riscosse	Rimaste da Riscuotere	Totale Accertamenti (7+8)	In Più (9-6)	In Meno (6-9)	11	
1	2	3	4	5	6	7	8	9	10	11		
	Totale 1.03. - Altre Entrate e poste correttive di uscite correnti	0,00	25.060,01	0,00	25.060,01	24.885,41	174,60	25.060,01	0,00	0,00	0,00	
	Totale generale 1. - Entrate Correnti	9.090.442,50	11.051.154,32	4.887.506,13	15.254.090,69	7.482.587,58	7.771.503,11	15.254.090,69	0,00	0,00	0,00	
	2. - Entrate In Conto Capitale											
	2.05. - Trasferimenti in conto capitale											
2.05.03.	ASI		158.016,00	158.016,00	0,00	0,00	0,00	0,00	0,00	0,00	0,00	
	Totale 2.05. - Trasferimenti in conto capitale	0,00	158.016,00	158.016,00	0,00	0,00	0,00	0,00	0,00	0,00	0,00	
	Totale generale 2. - Entrate in Conto Capitale	0,00	158.016,00	158.016,00	0,00	0,00	0,00	0,00	0,00	0,00	0,00	
	Totale 2.15. - Attività Spaziali	9.090.442,50	11.209.170,32	5.045.522,13	15.254.090,69	7.482.587,58	7.771.503,11	15.254.090,69	0,00	0,00	0,00	
	2.16. - Sistemi Informativi											
	1. - Entrate Correnti											
	1.01. - Trasferimenti Correnti											
1.01.01.	Contributo di funzionamento MUR	350.000,00	86.000,00	6.000,00	430.000,00	430.000,00	430.000,00	430.000,00	0,00	0,00	0,00	
1.01.02.	MUR (Altro)											
1.01.06.	U.E.		189.276,17	34.500,00	154.776,17	144.158,17	10.618,00	154.776,17	0,00	0,00	0,00	
1.01.08.	Enti Pubblici											
1.01.10.	Enti Territoriali		7.500,00		7.500,00	7.500,00	7.500,00	7.500,00	0,00	0,00	0,00	

Capitolo		Gestione della Competenza 2008										
Codice	Denominazione	Previsioni			Somme Accertate			Diff. rispetto alle Previsioni				
		Iniziali	Variazioni		Riscosse	Rimaste da Riscuotere	Totale Accertamenti (7 + 8)	In Più (9 - 6)	In Meno (6 - 9)			
1	2	3	4	5	6	7	8	9	10	11		
	1.01. - Trasferimenti Correnti											
1.01.01.	Contributo di funzionamento MUR		35.000,00		35.000,00		35.000,00	35.000,00	0,00	0,00		
1.01.02.	MUR (Altro)								0,00	0,00		
1.01.10.	Enti Territoriali								0,00	0,00		
	Totale 1.01. - Trasferimenti Correnti	0,00	35.000,00	0,00	35.000,00	0,00	35.000,00	35.000,00	0,00	0,00		
	1.03. - Altre Entrate e poste correttive di uscite correnti											
1.03.02.	Altre entrate, restituzione, recuperi e rimborsi diversi		8.000,00		8.000,00	8.000,00		8.000,00	0,00	0,00		
	Totale 1.03. - Altre Entrate e poste correttive di uscite correnti	0,00	8.000,00	0,00	8.000,00	8.000,00	0,00	8.000,00	0,00	0,00		
	Totale generale 1. - Entrate Correnti	0,00	43.000,00	0,00	43.000,00	8.000,00	35.000,00	43.000,00	0,00	0,00		
	2. - Entrate In Conto Capitale											
	2.05. - Trasferimenti in conto capitale											
2.05.01.	MUR (Cofin Fibr)								0,00	0,00		
	Totale 2.05. - Trasferimenti in conto capitale	0,00	0,00	0,00	0,00	0,00	0,00	0,00	0,00	0,00		
	Totale generale 2. - Entrate in Conto Capitale	0,00	0,00	0,00	0,00	0,00	0,00	0,00	0,00	0,00		
	Totale 2.17. - Infrastrutture e	0,00	43.000,00	0,00	43.000,00	8.000,00	35.000,00	43.000,00	0,00	0,00		

Capitolo		Gestione della Competenza 2008										
Codice	Denominazione	Previsioni			Somme Accertate			Diff. rispetto alle Previsioni				
		Iniziali	Variazioni In +	In -	Definitive (3+4-5)	Riscosse	Rimaste da Riscuotere	Totale Accertamenti (7 + 8)	In Più (9 - 6)	In Meno (6 - 9)		
1	2	3	4	5	6	7	8	9	10	11		
	Laboratori Nazionali											
	2.18. - Progetti in Scadenza											
	1. - Entrate Correnti											
	1.01. - Trasferimenti Correnti											
1.01.01.	Contributo di funzionamento MUR				26.362,83	26.362,83			0,00	0,00		
1.01.06.	U.E.		26.362,83		26.362,83	26.362,83		26.362,83	0,00	0,00		
	Totale 1.01. - Trasferimenti Correnti	0,00	26.362,83	0,00	26.362,83	26.362,83	0,00	26.362,83	0,00	0,00		
	1.03. - Altre Entrate e poste correttive di uscite correnti											
1.03.02.	Altre entrate, restituzione, recuperi e rimborsi diversi								0,00	0,00		
	Totale 1.03. - Altre Entrate e poste correttive di uscite correnti	0,00	0,00	0,00	0,00	0,00	0,00	0,00	0,00	0,00		
	Totale generale 1. - Entrate Correnti	0,00	26.362,83	0,00	26.362,83	26.362,83	0,00	26.362,83	0,00	0,00		
	Totale 2.18. - Progetti in Scadenza	0,00	26.362,83	0,00	26.362,83	26.362,83	0,00	26.362,83	0,00	0,00		
	Totale 2. - Dipartimento 2 "Progetti di ricerca"	20.897.196,62	25.994.437,25	15.315.779,47	31.575.854,40	8.945.566,88	22.630.287,52	31.575.854,40	0,00	0,00		

Capitolo		Gestione della Competenza 2008										
Codice	Denominazione	Previsioni			Somme Accertate			Diff. rispetto alle Previsioni				
		Iniziali	Variazioni	Definitive	Riscosse	Rimaste da Riscuotere	Totale Accertamenti	In Più	In Meno			
1	2	3	4	5	6	7	8	9	10	11		
	Riepilogo dei Titoli											
	Riepilogo dei titoli Centro Resp. Amm.va											
	Titolo I	71.554.883,76	6.726.151,26	4.934.613,53	73.346.421,49	51.642.133,34	21.704.288,15	73.346.421,49	0,00	0,00		
	Titolo III	27.125.000,00	13.991.000,00	15.000,00	41.101.000,00	33.993.620,24	2.736.679,74	36.730.299,98	0,00	4.370.700,02		
	Totale delle entrate Centro Resp. Amm.va Direzione Amministrativa	98.679.883,76	20.717.151,26	4.949.613,53	114.447.421,49	85.635.753,58	24.440.967,99	110.076.721,47	0,00	4.370.700,02		
	Riepilogo dei titoli Centro Resp. Amm.va											
	Titolo I	11.708.639,00	7.961.981,58	1.868.610,84	17.802.009,74	727.293,67	17.074.716,07	17.802.009,74	0,00	0,00		
	Titolo II	30.000,00	2.529.319,93	0,00	2.559.319,93	2.524.319,93	35.000,00	2.559.319,93	0,00	0,00		
	Titolo III	495.000,00	10.000,00	6.578,57	498.421,43	238.708,31	0,00	238.708,31	0,00	259.713,12		
	Totale delle entrate Centro Resp. Amm.va Dipartimento 1-"Strutture di ricerca"	12.233.639,00	10.501.301,51	1.875.189,41	20.859.751,10	3.490.321,91	17.109.771,67	20.600.037,98	0,00	259.713,12		
	Riepilogo dei titoli Centro Resp. Amm.va											
	Titolo I	20.897.196,62	25.776.421,25	15.097.763,47	31.575.854,40	8.945.566,88	22.630.287,52	31.575.854,40	0,00	0,00		
	Titolo II	0,00	218.016,00	218.016,00	0,00	0,00	0,00	0,00	0,00	0,00		
	Totale delle entrate Centro Resp. Amm.va Dipartimento 2-"Progetti di ricerca"	20.897.196,62	25.994.437,25	15.315.779,47	31.575.854,40	8.945.566,88	22.630.287,52	31.575.854,40	0,00	0,00		
	Totale delle Entrate	131.810.719,38	57.212.890,02	22.140.582,41	166.883.026,99	98.071.642,37	64.180.371,48	162.252.613,85	0,00	4.630.413,14		
	Avanzo Ammin. Applicato	42.148.681,38	20.555.255,77		62.703.937,15					62.703.937,15		

Capitolo		Gestione della Competenza 2008										
Codice	Denominazione	Iniziali	Variazioni		Definitive (3+4-5)	Somme Accertate			Diff. rispetto alle Previsioni			
			In +	In -		Riscosse	Rimaste da Riscuotere	Totale Accertamenti (7 + 8)	In Più (9 - 6)	In Meno (6 - 9)		
1	2	3	4	5	6	7	8	9	10	11		
	Disavanzo Finanziario											
	Disavanzo di Cassa											
	Totale a Pareggio	173.959.400,76	77.768.145,79	22.140.582,41	229.586.964,14	98.071.642,37	64.180.971,48	162.252.613,85			67.334.350,29	

Capitolo		Gestione della Competenza 2008										
		Previsioni			Somme Impegnate				Diff. rispetto alle Previsioni			
Codice	Denominazione	Iniziali	Variazioni		Definitive (3+4-5)	Pagate	Rimaste da Pagare	Totale Impegni (7 + 8)	In Più (9 - 6)	In Meno (6 - 9)		
			In +	In -								3
1	2	3	4	5	6	7	8	9	10	11		
	0. - Direzione Amministrativa											
	0.01. - Uffici Amministrativi											
	1. - Uscite correnti											
	1.01. - Spese per gli organi dell'ente											
1.01.01.	Indennità, rimborsi e gettoni di presenza per il Presidente ed il Consiglio di amministrazione	480.000,00		254.580,64	225.419,36	204.023,87	7.865,14	211.889,01	0,00	13.530,35		
1.01.02.	Indennità e rimborsi per il Collegio dei Revisori	80.000,00		65.980,15	14.019,85	6.053,85		6.053,85	0,00	7.966,00		
1.01.03.	Rimborsi e gettoni di presenza per il Consiglio Scientifico	22.000,00	10.000,00	17.333,83	14.666,17	3.702,09	3.865,43	7.557,52	0,00	7.108,65		
	Totale 1.01. - Spese per gli organi dell'ente	582.000,00	10.000,00	337.894,62	254.105,38	213.779,81	11.720,57	225.500,38	0,00	28.605,00		
	1.02. - Spese per le commissioni e organismi dell'ente											
1.02.01.	Indennità di carica e rimborsi dei Direttori Dipartimento	170.000,00		27,44	169.972,56	166.040,40		166.040,40	0,00	3.932,16		
1.02.02.	Indennità di carica e rimborsi dei Direttori delle strutture e centri di ricerca	270.000,00			270.000,00	255.489,57		255.489,57	0,00	14.510,43		
1.02.04.	Compensi e rimborsi per il Commissione di valutazione e di controllo strategico		30.027,44	10.027,44	20.000,00				0,00	20.000,00		
1.02.05.	Compensi e rimborsi per le Commissioni di concorso	17.300,00	30.000,00		47.300,00	30.938,87	16.360,73	47.299,60	0,00	0,40		

Capitolo		Gestione della Competenza 2008										
Codice	Denominazione	Previsioni			Somme Impegnate			Diff. rispetto alle Previsioni				
		Iniziali	Variazioni		Pagate	Rimaste da Pagare	Totale Impegni (7+8)	In Più (9-6)	In Meno (6-9)			
1	2	3	4	5	6	7	8	9	10	11		
1.02.06	Compensi e Rimborsi per Commissioni diverse											
	Totale 1.02. - Spese per le commissioni e organismi dell'ente	457.300,00	60.027,44	10.054,88	507.272,56	452.468,84	16.360,73	468.829,57	0,00	38.442,99		
1.03.01.	<u>1.03. - Spese per il personale in servizio</u> Stipendi e assegni fissi per il personale dirigente	400.000,00		170.692,75	229.307,25	195.117,14	21.913,15	217.030,29	0,00	12.276,96		
1.03.02.	Stipendi ed assegni fissi per il personale di ricerca	29.357.463,00	2.521.718,00	1.738.010,00	30.141.171,00	27.323.500,98	292.266,79	27.615.767,77	0,00	2.525.403,23		
1.03.03.	Stipendi ed assegni fissi per il personale tecnico e amministrativo	13.250.000,00	251.748,96	364.600,00	13.137.148,96	12.550.896,59	534.782,60	13.085.679,19	0,00	51.469,77		
1.03.04.	Fondo per il finanziamento del trattamento accessorio	6.958.760,00	2.104.924,86		9.063.684,86	4.509.561,48	39.559,50	4.549.120,98	0,00	4.514.563,88		
1.03.05.	Indennità di posizione e di risultato		184.496,94		184.496,94	5.645,51	20.600,00	26.245,51	0,00	158.251,43		
1.03.10.	Equo indennizzo								0,00	0,00		
1.03.12.	Corsi di formazione professionale ed aggiornamento del personale	600.000,00	900.552,86	658.593,31	841.959,55	23.708,77	43.406,66	67.115,43	0,00	774.844,12		
1.03.13.	Fondo per le progressione di carriera		649.234,23		649.234,23				0,00	649.234,23		
1.03.14.	Mensa e buoni pasto	80.000,00		11.700,00	78.300,00	60.123,27	1.021,10	61.144,37	0,00	17.155,63		
1.03.15.	Sussidi	150.000,00	145.374,35	295.374,35	295.374,35	55.699,69	500,02	56.199,71	0,00	239.174,64		
1.03.16.	Imposte, oneri previdenziali e assistenziali a carico dell'ente	17.710.000,00	991.562,23	18.701.562,23	18.701.562,23	16.708.600,58	630.867,15	17.339.467,73	0,00	1.362.094,50		

Capitolo		Gestione della Competenza 2008										
		Codice	Denominazione	Previsioni			Somme impegnate			Diff. rispetto alle Previsioni		
				Iniziali	In +	In -	Definitive (3+4-5)	Pagate	Rimaste da Pagare	Totale Impegni (7+8)	In Più (9-6)	In Meno (6-9)
1	2	3	4	5	6	7	8	9	10	11		
1.03.17.	Oneri per rinnovi contrattuali	500.000,00	4.719.024,55		5.219.024,55					0,00	5.219.024,55	
1.03.18.	Fondo per assunzioni e stabilizzazioni di cui alla legge 27 dicembre 2006, n. 296	1.340.000,00		1.340.000,00						0,00	0,00	
	Totale 1.03. - Spese per il personale in servizio	70.356.223,00	12.468.636,98	4.283.596,06	78.541.263,92	61.432.854,01	1.584.916,97	63.017.770,98	0,00	15.523.492,94		
	1.04. - Spese per acquisizione di beni di consumo e servizi											
1.04.01.	Acquisto riviste, periodici e manuali	7.000,00	1.656,42	3.206,95	5.449,47	5.149,47		5.149,47		0,00	300,00	
1.04.02.	Materiale di consumo	34.000,00	518,06	9.032,47	25.485,59	16.153,94	5.885,83	22.039,77		0,00	3.445,82	
1.04.03.	Spese postali e telegrafiche	7.000,00			7.000,00	6.649,61		6.649,61		0,00	350,39	
1.04.04.	Spese telefoniche e canoni di trasmissione dati	40.000,00		12.320,42	27.679,58	18.476,62	8.202,96	26.679,58		0,00	1.000,00	
1.04.05.	Energia elettrica, acqua, gas e riscaldamento	28.000,00	10.000,00		38.000,00	28.819,59		37.921,48		0,00	78,52	
1.04.06.	Canoni software	160.000,00	49.575,63		209.575,63	165.068,20	44.507,43	209.575,63		0,00	0,00	
1.04.07.	Mezzi di trasporto: manutenzione ed esercizio	25.250,34		25.250,34						0,00	0,00	
1.04.08.	Noleggio apparecchiature	14.000,00		2.000,00	12.000,00	8.672,46	890,75	9.563,21		0,00	2.436,79	
1.04.09.	Canoni di leasing e locazione immobili									0,00	0,00	
1.04.10.	Assicurazioni	100.000,00		71,04	99.928,96	82.928,96	17.000,00	99.928,96		0,00	0,00	
1.04.11.	Spese di rappresentanza	96,14		96,14						0,00	0,00	

Capitolo		Gestione della Competenza 2008										
Codice	Denominazione	Previsioni			Somme Impegnate			Diff. rispetto alle Previsioni				
		Iniziali	In +	In -	Definitive (3+4-5)	Pagate	Rimaste da Pagare	Totale Impegni (7+8)	In Più (9-6)	In Meno (6-9)		
1	2	3	4	5	6	7	8	9	10	11		
1.07.01.	Imposte sul reddito	10.000,00			10.000,00	7.556,07		7.556,07	0,00	2.443,93		
1.07.02.	Tasse, tributi vari	88.000,00		51.500,00	36.500,00	13.582,61	8.756,96	22.339,57	0,00	14.160,43		
	Totale 1.07. - Oneri tributari	98.000,00	0,00	51.500,00	46.500,00	21.138,68	8.756,96	29.895,64	0,00	16.604,36		
	1.08. - Oneri finanziari											
1.08.01.	Interessi passivi su mutui, prestiti, anticipazioni di cassa ed oneri accessori	106.928,87	17.410,07	20.000,00	104.338,94	104.338,94		104.338,94	0,00	0,00		
	Totale 1.08. - Oneri finanziari	106.928,87	17.410,07	20.000,00	104.338,94	104.338,94	0,00	104.338,94	0,00	0,00		
	Totale generale 1. - Uscite correnti	72.280.298,35	12.710.647,71	4.863.196,70	80.127.749,36	62.687.446,91	1.790.046,73	64.477.493,64	0,00	15.650.255,72		
	2. - Uscite in conto capitale											
	2.09. - Acquisizione di beni di uso durevole											
2.09.01.	Acquisto impianti e attrezzature		31.500,00		31.500,00	8.903,42	22.415,40	31.318,82	0,00	181,18		
2.09.02.	Manutenzione straordinaria impianti e attrezzature		11.000,00	100,00	10.900,00	2.782,40	6.831,12	9.613,52	0,00	1.286,48		
2.09.03.	Acquisto di mobili ed arredi		10.500,00		10.500,00	2.716,56	3.007,50	5.724,06	0,00	4.775,94		
2.09.04.	Manutenzione straordinaria mobili e arredi		4.000,00	2.220,00	1.780,00	780,00	300,00	1.080,00	0,00	700,00		
2.09.05.	Acquisto automezzi								0,00	0,00		
	Totale 2.09. - Acquisizione di	0,00	57.000,00	2.320,00	54.680,00	15.182,36	32.554,02	47.736,40	0,00	6.943,60		

Capitolo		Gestione della Competenza 2008										
Codice	Denominazione	Previsioni			Somme Impegnate			Diff. rispetto alle Previsioni				
		Iniziali	Variazioni In +	In -	Definitive (3+4-5)	Pagate	Rimaste da Pagare	Totale Impegni (7 + 8)	In Più (9 - 6)	In Meno (6 - 9)		
1	2	3	4	5	6	7	8	9	10	11		
	<i>beni di uso durevole</i>											
	<u>2.10. - Spese per la ricerca scientifica</u>											
2.10.01.	Acquisto attrezzature scientifiche											
	<u>Totale 2.10. - Spese per la ricerca scientifica</u>	0,00	0,00	0,00	0,00	0,00	0,00	0,00	0,00	0,00		
	<u>2.12. - Immobilizzazioni immateriali</u>											
2.12.01.	Acquisto software											
	<u>Totale 2.12. - Immobilizzazioni immateriali</u>	0,00	0,00	0,00	0,00	0,00	0,00	0,00	0,00	0,00		
	<u>2.14. - Oneri per il personale in quiescenza</u>											
2.14.01.	Trattamento di fine rapporto	250.000,00	91.999,35		341.999,35	7.705,75	227.488,00	235.193,75	0,00	106.805,60		
2.14.02.	Acquisto di buoni fruitiferi postali per il TFR del personale iscritto INPS	140.000,00		32.000,00	108.000,00	108.000,00		108.000,00	0,00	0,00		
	<u>Totale 2.14. - Oneri per il personale in quiescenza</u>	390.000,00	91.999,35	32.000,00	449.999,35	115.705,75	227.488,00	343.193,75	0,00	106.805,60		
	<u>2.16. - Rimborso mutui e prestiti (quote capitale)</u>											
2.16.01.	Rimborso mutui e prestiti	42.385,41	46.858,89	45.036,21	44.208,09	44.208,09		44.208,09	0,00	0,00		
	<u>Totale 2.16. - Rimborso mutui e prestiti (quote capitale)</u>	42.385,41	46.858,89	45.036,21	44.208,09	44.208,09	0,00	44.208,09	0,00	0,00		

Capitolo		Gestione della Competenza 2008										
		Codice	Denominazione	Previsioni			Somme Impegnate			Diff. rispetto alle Previsioni		
				Iniziali	Variazioni		Definitive (3+4-5)	Pagate	Rimaste da Pagare	Totale Impegni (7+8)	In Più (9-6)	In Meno (6-9)
1	2	3	4	5	6	7	8	9	10	11		
	Totale generale 2. - Uscite in conto capitale	432.385,41	195.858,24	79.356,21	548.887,44	175.096,22	260.042,02	435.138,24	0,00	113.749,20		
	3. - Somme non attribuite											
	3.17. - Fondi ed accantonamenti											
3.17.01.	Fondo speciale	959.688,91	2.279.487,58	3.239.176,49					0,00	0,00		
3.17.02.	Fondo di riserva	1.000.000,00	1.020.725,67	2.020.725,67					0,00	0,00		
3.17.04.	Fondo per rinnovi contrattuali		2.200.000,00	2.200.000,00					0,00	0,00		
	Totale 3.17. - Fondi ed accantonamenti	1.959.688,91	5.500.213,25	7.459.902,16	0,00	0,00	0,00	0,00	0,00	0,00		
	Totale generale 3. - Somme non attribuite	1.959.688,91	5.500.213,25	7.459.902,16	0,00	0,00	0,00	0,00	0,00	0,00		
	4. - Partite di giro											
	4.18. - Uscite aventi natura di partite di giro											
4.18.01.	Ritenute Erariali	13.780.000,00	1.000.000,00		14.780.000,00	13.761.493,61	28.969,33	13.790.462,94	0,00	989.537,06		
4.18.02.	Ritenute Previdenziali e Assistenziali	9.725.000,00	325.000,00	5.000,00	10.045.000,00	8.386.039,24	20.926,62	8.406.965,86	0,00	1.638.034,14		
4.18.03.	Trattenute extra erariali	600.000,00	7.740.000,00		8.340.000,00	8.315.266,35	20.951,65	8.336.218,00	0,00	3.782,00		
4.18.04.	Trattenute su retribuzioni per sentenze eseg.	100.000,00			100.000,00				0,00	100.000,00		
4.18.05.	Gestione Fondo Economico	25.000,00			25.000,00	19.000,00		19.000,00	0,00	6.000,00		

Capitolo		Gestione della Competenza 2008										
Codice	Denominazione	Previsioni			Somme Impegnate			Diff. rispetto alle Previsioni				
		Iniziali	Variazioni		Definitive (3+4-5)	Pagate	Rimaste da Pagare	Totale Impegni (7+8)	In Più (9-6)	In Meno (6-9)		
1	2	3	4	5	6	7	8	9	10	11		
4.18.06.	Erario c/iva commerciale	475.000,00	60.000,00	10.000,00	525.000,00	77.745,00	33.452,36	111.197,36	0,00	413.802,64		
4.18.07.	Anticipazioni diverse	2.190.000,00	4.866.000,00		7.056.000,00	5.296.447,45	770.008,37	6.066.455,82	0,00	989.544,18		
4.18.08.	Partite in C/sospeso								0,00	0,00		
4.18.09.	Erario c/IVA comunitaria	230.000,00			230.000,00				0,00	230.000,00		
	Totale 4.18. - Uscite aventi natura di partite di giro	27.125.000,00	13.991.000,00	15.000,00	41.101.000,00	35.855.991,65	874.308,33	36.730.299,98	0,00	4.370.700,02		
	Totale generale 4. - Partite di giro	27.125.000,00	13.991.000,00	15.000,00	41.101.000,00	35.855.991,65	874.308,33	36.730.299,98	0,00	4.370.700,02		
	Totale 0.01. - Uffici Amministrativi	101.797.372,67	32.397.719,20	12.417.455,07	121.777.636,80	99.718.534,78	2.924.397,08	101.642.931,86	0,00	20.134.704,94		
	0.02. - Ufficio Diretta Collaborazione della Presidenza											
	1. - Uscite correnti											
	1.02. - Spese per le commissioni e organismi dell'ente											
1.02.06	Compensi e Rimborsi per Commissioni diverse	13.200,00		8.200,00	5.000,00					5.000,00		
	Totale 1.02. - Spese per le commissioni e organismi dell'ente	13.200,00	0,00	8.200,00	5.000,00	0,00	0,00	0,00	0,00	5.000,00		
1.03.02.	1.03. - Spese per il personale in servizio											
	Stipendi ed assegni fissi per il personale di ricerca								0,00	0,00		

Capitolo		Gestione della Competenza 2008										
Codice	Denominazione	Previsioni			Somme Impegnate			Diff. rispetto alle Previsioni				
		Iniziali	Variazioni	Definitive	Pagate	Rimaste da Pagare	Totale Impegni	In Più	In Meno			
1	2	3	4	5	6	7	8	9	10	11		
2.12.01.	Acquisto software	1.500,00		1.500,00					0,00	0,00		
2.12.02.	Brevetti e opere dell'ingegno								0,00	0,00		
	Totale 2.12. - Immobilizzazioni immateriali	1.500,00	0,00	1.500,00	0,00	0,00	0,00	0,00	0,00	0,00		
2.13.01.	2.13. - <u>Immobilizzazioni finanziarie</u> Quote di partecipazione ad iniziative comuni ad altri soggetti	10.000,00		10.000,00					0,00	0,00		
	Totale 2.13. - Immobilizzazioni finanziarie	10.000,00	0,00	10.000,00	0,00	0,00	0,00	0,00	0,00	0,00		
	Totale generale 2. - Uscite in conto capitale	53.749,28	72.704,50	13.749,28	112.704,50	21.497,75	21.397,74	42.895,49	0,00	69.809,01		
	Totale 0.02. - Ufficio Diretta Collaborazione della Presidenza	601.524,44	1.915.563,81	442.426,47	2.074.661,78	386.978,18	301.548,93	688.527,11	0,00	1.386.134,67		
	Totale 0. - Direzione Amministrativa	102.398.897,11	34.313.283,01	12.859.881,54	123.852.298,58	99.105.512,96	3.225.946,01	102.331.458,97	0,00	21.520.839,61		
1.01.01.	1. - Dipartimento 1 - "Strutture di ricerca" 1.01. - Strutture di Ricerca 1. - Uscite correnti 1.01. - Spese per gli organi dell'ente Indennità, rimborsi e gettoni di presenza per il Presidente ed il Consiglio di amministrazione								0,00	0,00		

XVI LEGISLATURA - DISEGNI DI LEGGE E RELAZIONI - DOCUMENTI

Capitolo		Gestione della Competenza 2008										
		Codice	Denominazione	Previsioni			Somme Impegnate			Diff. rispetto alle Previsioni		
				Iniziali	Variazioni	Definitive	Pagate	Rimaste da Pagare	Totale Impegni	In Più	In Meno	
1	2	3	4	5	6	7	8	9	10	11		
1.04.01.	Acquisto riviste, periodici e manuali	9.400,00	5.982,39	4.537,04	10.845,35	4.114,90	4.425,25	8.540,15	0,00	2.305,20		
1.04.02.	Materiale di consumo	327.985,37	185.940,16	66.161,24	447.764,29	348.631,91	86.013,31	434.645,22	0,00	13.119,07		
1.04.03.	Spese postali e telegrafiche	38.180,00	14.032,53	16.292,11	35.920,42	32.604,18	1.962,79	34.566,97	0,00	1.353,45		
1.04.04.	Spese telefoniche e canoni di trasmissione dati	384.270,00	45.351,85	75.113,40	354.508,45	269.906,27	76.727,07	346.633,34	0,00	7.875,11		
1.04.05.	Energia elettrica, acqua, gas e riscaldamento	1.244.480,00	522.725,25	398.532,63	1.368.672,62	1.038.009,97	298.829,84	1.336.839,81	0,00	31.832,81		
1.04.06.	Canoni software	36.300,00	10.883,97	20.227,25	26.956,72	16.577,88	9.076,30	25.654,18	0,00	1.302,54		
1.04.07.	Mezzi di trasporto: manutenzione ed esercizio	53.045,60	8.103,83	13.822,84	47.326,59	36.437,80	10.548,85	46.986,65	0,00	339,94		
1.04.08.	Noleggio apparecchiature	49.000,00	6.750,00	18.507,41	37.242,59	25.471,51	11.600,68	37.072,19	0,00	170,40		
1.04.09.	Canoni di leasing e locazione immobili	35.000,00	1.449,31	4.000,00	32.449,31	31.115,97	1.333,34	32.449,31	0,00	0,00		
1.04.10.	Assicurazioni	29.200,00	7.973,80	14.275,79	22.898,01	18.713,91	2.061,77	20.775,68	0,00	2.122,33		
1.04.11.	Spese di rappresentanza	2.516,00	6.167,36	2.289,43	6.393,93	5.925,93	161,00	6.086,93	0,00	307,00		
1.04.12.	Spese legali	3.000,00	2.090,50	3.000,00	2.090,50	2.090,50		2.090,50	0,00	0,00		
1.04.13.	Spese per la pubblicità di cui all'art. 5 della legge 25/2/1987, n° 67	500,00		80,00	420,00	420,00		420,00	0,00	0,00		
1.04.14.	Onorari e compensi incarichi di consulenza e collaborazione	27.700,00	5.664,07	2.995,50	30.368,57	7.725,57	22.643,00	30.368,57	0,00	0,00		
1.04.15.	Manutenzione ordinaria immobili	437.900,00	127.764,34	132.552,22	433.112,12	297.366,90	126.293,81	423.660,71	0,00	9.451,41		
1.04.16.	Manutenzione ordinaria mobili ed arredi	31.860,00	17.028,35	27.043,45	21.844,90	13.782,80	7.874,10	21.666,90	0,00	178,00		

Capitolo		Gestione della Competenza 2008										
Codice	Denominazione	Previsioni			Somme Impegnate			Diff. rispetto alle Previsioni				
		Iniziali	Variazioni		Definitive	Pagate	Rimaste da Pagare	Totale Impegni	In Più	In Meno		
1	2	3	4	5	6	7	8	9	10	11		
1.04.17.	Manutenzione ordinaria attrezzature tecniche, macchine e impianti	448.050,00	130.755,02	83.919,27	494.885,75	271.836,36	199.837,40	471.673,76	0,00	23.211,99		
1.04.18.	Giardinaggio	85.570,00	49.111,18	11.211,29	123.469,89	38.381,43	84.228,46	122.609,89	0,00	860,00		
1.04.19.	Trasporti, traslochi e facchinaggi	59.300,00	32.938,58	13.062,52	79.176,06	64.199,15	12.080,13	76.279,28	0,00	2.896,78		
1.04.20.	Vigilanza	370.334,00	10.171,20	26.975,94	353.529,26	318.803,14	33.274,52	352.077,66	0,00	1.451,60		
1.04.21.	Pulizia	856.716,00	69.533,36	132.979,72	793.269,64	490.742,67	290.691,12	781.433,79	0,00	11.835,85		
1.04.22.	Spese per servizi di prevenzione e sicurezza	129.230,00	25.127,61	55.797,40	98.560,21	73.889,03	23.527,98	97.417,01	0,00	1.143,20		
1.04.23.	Altri servizi di terzi	40.384,00	56.796,46	36.346,30	60.834,16	45.060,97	8.860,96	53.921,93	0,00	6.912,23		
1.04.24.	Missioni d'ufficio del personale	180.100,00	285.647,45	368.417,41	97.330,04	79.050,40	13.296,98	92.347,38	0,00	4.982,66		
1.04.25.	Mezzi di trasporto: noleggio	24.305,00	1.469,56	640,43	25.134,13	15.146,48	9.987,65	25.134,13	0,00	0,00		
	Totale 1.04. - Spese per acquisizione di beni di consumo e servizi	4.904.325,97	1.629.458,13	1.528.780,59	5.005.003,51	3.546.015,63	1.335.336,31	4.881.351,94	0,00	123.851,57		
1.05.01.	Missioni per la ricerca scientifica	489.711,32	2.185.704,80	1.913.496,77	761.919,35	525.095,88	111.001,55	636.097,43	0,00	125.821,92		
1.05.02.	Materiale di consumo per la ricerca scientifica	442.459,27	384.322,10	266.777,85	560.003,52	330.437,44	127.865,34	458.302,78	0,00	101.700,74		
1.05.03.	Manutenz. ordinaria attrezz. Scientifiche	326.150,00	84.982,35	146.030,60	265.101,75	163.108,89	98.779,96	261.888,85	0,00	3.212,90		
1.05.04.	Realizzazione, stampa, diffusione e spedizione di pubblicazioni	28.000,00	63.199,07	18.449,58	72.749,49	47.563,11	15.352,16	62.915,27	0,00	9.834,22		

Capitolo		Gestione della Competenza 2008										
Codice	Denominazione	Previsioni			Somme Impegnate			Diff. rispetto alle Previsioni				
		Iniziali	Variazioni		Definitive (3+4-5)	Pagate	Rimaste da Pagare	Totale Impegni (7+8)	In Più (9-6)	In Meno (8-9)		
1	2	3	4	5	6	7	8	9	10	11		
1.06.01.	Finanziamento di progetti di ricerca	18.000,00	4.097.980,00	2.013.235,00	2.102.745,00	101.000,00		101.000,00	0,00	2.001.745,00		
1.06.02.	Accordi e Convenzioni con istituzioni scientifiche nazionali ed internazionali	13.000,00	107.227,75	88,76	120.138,99	106.338,99	8.767,26	115.106,25	0,00	5.032,74		
	Totale 1.06. - Trasferimenti passivi	31.000,00	4.205.207,75	2.013.323,76	2.222.883,99	207.338,99	8.767,26	216.106,25	0,00	2.006.777,74		
	1.07. - Oneri tributari											
1.07.01.	Imposte sul reddito								0,00	0,00		
1.07.02.	Tasse, tributi vari	104.560,00	21.572,92	17.098,40	109.034,52	87.569,12	19.050,42	106.619,54	0,00	2.414,98		
	Totale 1.07. - Oneri tributari	104.560,00	21.572,92	17.098,40	109.034,52	87.569,12	19.050,42	106.619,54	0,00	2.414,98		
	1.08. - Oneri finanziari											
1.08.01.	Interessi passivi su mutui, prestiti, anticipazioni di cassa ed oneri accessori	100,00	682,26		782,26	233,58	342,81	576,39	0,00	205,87		
	Totale 1.08. - Oneri finanziari	100,00	682,26	0,00	782,26	233,58	342,81	576,39	0,00	205,87		
	Totale generale 1. - Uscite correnti	10.609.205,31	11.943.302,62	7.503.947,00	15.048.560,93	7.898.257,85	2.911.591,95	10.809.849,80	0,00	4.238.711,13		
	2. - Uscite in conto capitale											
2.09.01.	2.09. - <u>Acquisizione di beni di uso durevole</u> Acquisto impianti e attrezzature	255.126,40	232.016,42	92.655,93	394.486,89	173.258,35	140.711,11	313.969,46	0,00	80.517,43		

Capitolo		Gestione della Competenza 2008										
Codice	Denominazione	Previsioni			Somme impegnate			Diff. rispetto alle Previsioni				
		Iniziali	Variazioni		Definitive (3+4-5)	Pagate	Rimaste da Pagare	Totale Impegni (7+8)	In Più (9-6)	In Meno (6-9)		
1	2	3	4	5	6	7	8	9	10	11		
2.09.02.	Manutenzione straordinaria impianti e attrezzature	59.800,00	20.790,00	38.783,95	41.806,05	16.125,60	21.492,00	37.617,60	0,00	4.188,45		
2.09.03.	Acquisto di mobili ed arredi	166.835,00	42.653,55	58.014,32	151.474,23	87.047,71	43.309,68	130.357,39	0,00	21.116,84		
2.09.04.	Manutenzione straordinaria mobili e arredi	29.200,00	694,00	29.164,00	720,00	36,00	684,00	720,00	0,00	0,00		
2.09.05.	Acquisto automezzi	6.000,00	15.784,29		21.784,29	4.135,17	17.649,12	21.784,29	0,00	0,00		
	Totale 2.09. - Acquisizione di beni di uso durevole	516.961,40	311.928,26	218.618,20	610.271,46	280.602,83	223.845,91	504.448,74	0,00	105.822,72		
	2.10. - Spese per la ricerca scientifica											
2.10.01.	Acquisto attrezzature scientifiche	189.081,87	516.114,84	86.461,73	618.734,98	205.601,97	342.003,74	547.605,71	0,00	71.129,27		
2.10.02.	Acquisto materiale bibliografico	13.471,49	407.542,64	231.975,99	189.038,14	38.364,95	131.073,23	169.438,18	0,00	19.599,96		
2.10.03.	Manutenzione straordinaria attrezzature scientifiche	22.000,00	14.616,91	31.600,00	5.016,91				0,00	5.016,91		
2.10.04.	Spese per attività museali	30.000,00	9.006,00	22.747,00	16.259,00	540,00	8.466,00	9.006,00	0,00	7.253,00		
	Totale 2.10. - Spese per la ricerca scientifica	254.553,36	947.280,39	372.784,72	829.049,03	244.506,92	481.542,97	726.049,89	0,00	102.999,14		
	2.11. - Spese per beni immobili											
2.11.01.	Acquisto beni immobili		13.550,00		13.550,00		13.518,01	13.518,01	0,00	31,99		
2.11.02.	Manutenzione straordinaria beni immobili	1.900,00	3.360,00	1.900,00	3.360,00	3.360,00		3.360,00	0,00	0,00		
	Totale 2.11. - Spese per beni immobili	1.900,00	16.910,00	1.900,00	16.910,00	3.360,00	13.518,01	16.878,01	0,00	31,99		

Capitolo		Gestione della Competenza 2008										
Codice	Denominazione	Previsioni			Somme impegnate			Diff. rispetto alle Previsioni				
		Iniziali	Variazioni		Definitive (3+4-5)	Pagate	Rimaste da Pagare	Totale Impegni (7+8)	In Più (9-6)	In Meno (6-9)		
1	2	3	4	5	6	7	8	9	10	11		
2.12.01.	<u>2.12. - Immobilizzazioni immateriali</u> Acquisto software	1.500,00	500,00	1.000,00	1.000,00	204,00	0,00	204,00	0,00	796,00		
	Totale 2.12. - Immobilizzazioni immateriali	1.500,00	500,00	1.000,00	1.000,00	204,00	0,00	204,00	0,00	796,00		
2.13.01.	<u>2.13. - Immobilizzazioni finanziarie</u> Quote di partecipazione ad iniziative comuni ad altri soggetti		7.747,00		7.747,00	7.747,00		7.747,00	0,00	0,00		
	Totale 2.13. - Immobilizzazioni finanziarie	0,00	7.747,00	0,00	7.747,00	7.747,00	0,00	7.747,00	0,00	0,00		
2.16.01.	<u>2.16. - Rimborso mutui e prestiti (quote capitale)</u> Rimborso mutui e prestiti											
	Totale 2.16. - Rimborso mutui e prestiti (quote capitale)	0,00	0,00	0,00	0,00	0,00	0,00	0,00	0,00	0,00		
	Totale generata 2. - Uscite in conto capitale	774.914,76	1.284.365,65	594.302,92	1.464.977,49	536.420,75	718.906,89	1.255.327,64	0,00	209.649,85		
4.18.05.	<u>4. - Partite di giro</u> <u>4.18. - Uscite aventi natura di partite di giro</u> Gestione Fondo Economicale	495.000,00	10.000,00	6.578,57	498.421,43	238.708,31		238.708,31	0,00	259.713,12		
	Totale 4.18. - Uscite aventi natura di partite di giro	495.000,00	10.000,00	6.578,57	498.421,43	238.708,31	0,00	238.708,31	0,00	259.713,12		

Capitolo		Gestione della Competenza 2008										
Codice	Denominazione	Previsioni			Somme impegnate			Diff. rispetto alle Previsioni				
		Iniziali	Variazioni		Definitive	Pagate	Rimaste da Pagare	Totale Impegni	In Più	In Meno		
1	2	3	4	5	6	7	8	9	10	11		
	Totale generale 4. - Partite di giro	495.000,00	10.000,00	6.578,57	498.421,43	238.708,31	0,00	238.708,31	0,00	259.713,12		
	Totale 1.01. - Strutture di Ricerca	11.879.120,07	13.237.668,27	8.104.828,49	17.011.959,85	8.673.386,91	3.630.488,84	12.303.885,75	0,00	4.708.074,10		
	1.02. - Edilizia											
	1. - Uscite correnti											
	1.03. - Spese per il personale in servizio											
1.03.06.	Compensi incentivanti di cui all'attività commerciale		8.174,99		8.174,99	8.174,99		8.174,99	0,00	0,00		
	Totale 1.03. - Spese per il personale in servizio	0,00	8.174,99	0,00	8.174,99	8.174,99	0,00	8.174,99	0,00	0,00		
	1.04. - Spese per acquisizione di beni di consumo e servizi											
1.04.02.	Materiale di consumo	2.040,00	3.000,00		5.040,00	636,00		636,00	0,00	4.404,00		
1.04.04.	Spese telefoniche e canoni di trasmissione dati	500,00	4.000,00		4.500,00	3.445,50		3.445,50	0,00	1.054,50		
1.04.05.	Energia elettrica, acqua, gas e riscaldamento		50.000,00		50.000,00	35.375,01	3.635,70	39.010,71	0,00	10.989,29		
1.04.09.	Canoni di leasing e locazione immobili	480.000,00	5.805,94		485.805,94	465.017,38	13.808,50	478.825,88	0,00	6.980,06		
1.04.10.	Assicurazioni								0,00	0,00		
1.04.11.	Spese di rappresentanza								0,00	0,00		

Capitolo		Gestione della Competenza 2008										
Codice	Denominazione	Previsioni			Somme Impegnate			Diff. rispetto alle Previsioni				
		Iniziali	Variazioni		Definitive (3+4-5)	Pagate	Rimaste da Pagare	Totale Impegni (7+8)	In Più (9-6)	In Meno (8-9)		
1	2	3	4	5	6	7	8	9	10	11		
1.04.13.	Spese per la pubblicità di cui all'art. 5 della legge 25/2/1987, n° 67								0,00	0,00		
1.04.14.	Onorari e compensi incarichi di consulenza e collaborazione								0,00	0,00		
1.04.15.	Manutenzione ordinaria immobili	5.864,63	261.442,80	186,00	267.121,43	158.206,80	108.644,00	266.850,80	0,00	270,63		
1.04.16.	Manutenzione ordinaria mobili ed arredi								0,00	0,00		
1.04.17.	Manutenzione ordinaria attrezzature tecniche, macchine e impianti	1.252,00	18.458,76		19.710,76	3.828,00		3.828,00	0,00	15.882,76		
1.04.18.	Giardinaggio								0,00	0,00		
1.04.19.	Trasporti, traslochi e facchinaggi								0,00	3.110,00		
1.04.20.	Vigilanza								0,00	0,00		
1.04.21.	Pulizia								0,00	0,00		
1.04.22.	Spese per servizi di prevenzione e sicurezza	395.016,96		239.922,79	155.094,17	16.897,80	110.536,16	127.433,96	0,00	27.660,21		
1.04.23.	Altri servizi di terzi		3.100,00		3.100,00	2.944,60		2.944,60	0,00	155,40		
	Totale 1.04. - Spese per acquisizione di beni di consumo e servizi	887.783,59	345.807,50	240.108,79	993.482,30	686.351,09	236.624,36	922.975,45	0,00	70.506,85		
1.05.01.	Missioni per la ricerca scientifica								0,00	0,00		

Capitolo		Gestione della Competenza 2008										
Codice	Denominazione	Previsioni			Somme impegnate			Diff. rispetto alle Previsioni				
		Iniziali	Variazioni		Pagate	Rimaste da Pagare	Totale Impegni (7 + 8)	In Più (9 - 6)	In Meno (6 - 9)			
1	2	3	4	5	6	7	8	9	10	11		
1.05.02.	Materiale di consumo per la ricerca scientifica		50.268,95	22.959,76	27.309,19				0,00	27.309,19		
1.05.04.	Realizzazione, stampa, diffusione e spedizione di pubblicazioni								0,00	0,00		
1.05.05.	Organizzazione convegni e mostre								0,00	0,00		
1.05.06.	Attività divulgativa								0,00	0,00		
1.05.09.	Contratti d'opera ed altri rapporti di collaborazione coordinata e continuativa								0,00	0,00		
1.05.10.	Spese per personale esterno e altre prestazioni professionali		7.903,20		7.903,20	7.871,06		7.871,06	0,00	32,14		
	Totale 1.05. - Spese per la ricerca	0,00	58.172,15	22.959,76	35.212,39	7.871,06	0,00	7.871,06	0,00	27.341,33		
	1.07. - Oneri tributari											
1.07.02.	Tasse, tributi vari		1.381,10		1.381,10	1.381,10		1.381,10	0,00	0,00		
	Totale 1.07. - Oneri tributari	0,00	1.381,10	0,00	1.381,10	1.381,10	0,00	1.381,10	0,00	0,00		
	Totale generale 1. - Uscite correnti	887.783,59	413.535,74	263.068,55	1.038.250,78	703.778,24	236.624,36	940.402,60	0,00	97.848,18		
	2. - Uscite in conto capitale											
2.09.01.	<u>2.09. - Acquisizione di beni di uso durevole</u> Acquisito impianti e attrezzature	25.983,12	92.911,20	24.475,90	94.418,42	78.187,20	15.727,42	93.914,62	0,00	503,80		

Capitolo		Gestione della Competenza 2008										
Codice	Denominazione	Previsioni			Somme Impegnate			Diff. rispetto alle Previsioni				
		Iniziali	Variazioni		Pagate	Rimaste da Pagare	Totale Impegni (7 + 8)	In Più (9 - 6)	In Meno (6 - 9)			
1	2	3	4	5	6	7	8	9	10	11		
	1.05 - Spese per la ricerca											
1.05.08.	Borse di studio, assegni di ricerca e finanziamento di dottorati		96.703,16	16.703,16	80.000,00				0,00	80.000,00		
	Totale 1.05. - Spese per la ricerca	0,00	96.703,16	16.703,16	80.000,00	0,00	0,00	0,00	0,00	80.000,00		
	1.06. - Trasferimenti passivi											
1.06.01.	Finanziamento di progetti di ricerca		1.661.577,77	80.000,00	1.581.577,77	1.500.000,00		1.500.000,00	0,00	81.577,77		
	Totale 1.06. - Trasferimenti passivi	0,00	1.661.577,77	80.000,00	1.581.577,77	1.500.000,00	0,00	1.500.000,00	0,00	81.577,77		
	Totale generale 1. - Uscite correnti	0,00	1.758.280,93	96.703,16	1.661.577,77	1.500.000,00	0,00	1.500.000,00	0,00	161.577,77		
	Totale 1.03. - ING	0,00	1.758.280,93	96.703,16	1.661.577,77	1.500.000,00	0,00	1.500.000,00	0,00	161.577,77		
	1.06. - Progetti Nazionali											
	1. - Uscite correnti											
	1.03. - Spese per il personale in servizio											
1.03.02.	Stipendi ed assegni fissi per il personale di ricerca		10.000,00	10.000,00					0,00	0,00		
1.03.12.	Corsi di formazione professionale ed aggiornamento del personale		1.001,81		1.001,81	1.001,81		1.001,81	0,00	0,00		
	Totale 1.03. - Spese per il personale in servizio	0,00	11.001,81	10.000,00	1.001,81	1.001,81	0,00	1.001,81	0,00	0,00		

Capitolo		Gestione della Competenza 2008										
Codice	Denominazione	Previsioni			Somme Impegnate			Diff. rispetto alle Previsioni		In Più (9 - 6)	In Meno (6 - 9)	
		Iniziali	Variazioni In +	In -	Definitive (3+4-5)	Pagate	Rimaste da Pagare	Totale Impegni (7 + 8)				
1	2	3	4	5	6	7	8	9	10	11		
	1.04. - Spese per acquisizione di beni di consumo e servizi											
	Spese postali e telegrafiche								0,00	0,00	0,00	
1.04.03.	Spese telefoniche e canoni di trasmissione dati								0,00	0,00	0,00	
1.04.04.	Onorari e compensi incarichi di consulenza e collaborazione								0,00	0,00	0,00	
1.04.14.	Manutenzione ordinaria immobili								0,00	0,00	0,00	
1.04.15.	Trasporti, traslochi e facchinaggi								0,00	0,00	0,00	
1.04.19.	Altri servizi di terzi		780,00		780,00	420,00	360,00	780,00	0,00	0,00	0,00	
1.04.23.	Totale 1.04. - Spese per acquisizione di beni di consumo e servizi	0,00	780,00	0,00	780,00	420,00	360,00	780,00	0,00	0,00	0,00	
	1.05. - Spese per la ricerca											
1.05.01.	Missioni per la ricerca scientifica	513.603,24	705.694,93	249.678,37	969.619,80	431.977,39	67.952,61	499.930,00	0,00	0,00	469.669,80	
1.05.02.	Materiale di consumo per la ricerca scientifica	127.394,59	248.455,08	104.138,83	271.710,84	41.497,96	101.154,46	142.652,42	0,00	0,00	129.058,42	
1.05.03.	Manutenz. ordinaria attrezz. Scientifiche	1.000,00	7.000,00	1.000,00	7.000,00	2.500,00	500,00	3.000,00	0,00	0,00	4.000,00	
1.05.04.	Realizzazione, stampa, diffusione e spedizione di pubblicazioni	15.343,92	33.293,72	12.555,83	36.081,81	13.356,55	3.529,20	16.885,75	0,00	0,00	19.196,06	
1.05.05.	Organizzazione convegni e mostre	1.000,00	2.221,60	205,00	3.016,60	795,00	795,00	795,00	0,00	0,00	2.221,60	
1.05.06.	Attività divulgativa	500,00		93,12	406,88	406,88	406,88	406,88	0,00	0,00	0,00	

Capitolo		Gestione della Competenza 2008										
Codice	Denominazione	Previsioni			Somme impegnate			Diff. rispetto alle Previsioni				
		Iniziali	Variazioni		Definitive (3+4-5)	Pagate	Rimaste da Pagare	Totale Impegni (7+8)	In Più (9-6)	In Meno (6-9)		
1	2	3	4	5	6	7	8	9	10	11		
	1.04. - Spese per acquisizione di beni di consumo e servizi											
1.04.02.	Materiale di consumo								0,00	0,00		
1.04.03.	Spese postali e telegrafiche								0,00	0,00		
1.04.04.	Spese telefoniche e canoni di trasmissione dati		1.078,41	682,19	396,22		350,45	350,45	0,00	45,77		
1.04.14.	Oncrari e compensi incarichi di consulenza e collaborazione								0,00	0,00		
1.04.17.	Manutenzione ordinaria attrezzature tecniche, macchine e impianti								0,00	0,00		
1.04.19.	Trasporti, traslochi e facchinaggi	448,00	340,81		788,81	274,66	33,50	308,16	0,00	480,65		
1.04.23.	Altri servizi di terzi	3.013,32	1.000,00	3.013,32	1.000,00				0,00	1.000,00		
	Totale 1.04. - Spese per acquisizione di beni di consumo e servizi	3.461,32	2.419,22	3.695,51	2.185,03	274,66	383,95	658,61	0,00	1.526,42		
	1.05. - Spese per la ricerca											
1.05.01.	Missioni per la ricerca scientifica	328.381,05	182.697,53	61.270,65	449.807,93	172.039,11	27.151,88	199.190,99	0,00	250.616,94		
1.05.02.	Materiale di consumo per la ricerca scientifica	73.388,51	19.297,73	24.940,34	67.745,90	2.271,38	1.548,34	3.819,72	0,00	63.926,18		
1.05.03.	Manutenz. ordinaria attrezz. Scientifiche	16.739,31	6.000,91	3.552,06	19.188,16				0,00	19.188,16		
1.05.04.	Realizzazione, stampa, diffusione e spedizione di pubblicazioni	18.919,21	11.601,72	226,98	30.293,95	123,02	3.998,36	4.121,38	0,00	26.172,57		

Capitolo		Gestione della Competenza 2008										
Codice	Denominazione	Iniziali	Variazioni		Definitive (3+4-5)	Somme Impegnate		Diff. rispetto alle Previsioni				
			In +	In -		Pagate	Rimaste da Pagare	Totale Impegni (7 + 8)	In Più (9 - 6)	In Meno (6 - 9)		
1	2	3	4	5	6	7	8	9	10	11		
1.05.01.	Missioni per la ricerca scientifica	6.604,62	10.198,57	4.250,45	12.552,74	6.088,46	86,24	6.174,70	0,00	6.378,04		
1.05.02.	Materiale di consumo per la ricerca scientifica	25.286,27	6.409,71	19.746,29	11.949,69	5.059,50	514,72	5.574,22	0,00	6.375,47		
1.05.04.	Realizzazione, stampa, diffusione e spedizione di pubblicazioni	1.860,60	308,99	1.860,60	308,99	308,99		308,99	0,00	0,00		
1.05.06.	Attività divulgativa								0,00	0,00		
1.05.08.	Borse di studio, assegni di ricerca e finanziamento di dottorati		49,46		49,46	49,46		49,46	0,00	0,00		
1.05.09.	Contratti d'opera ed altri rapporti di collaborazione coordinata e continuativa		26,35		26,35	26,35		26,35	0,00	0,00		
1.05.10.	Spese per personale esterno e altre prestazioni professionali								0,00	0,00		
	Totale 1.05. - Spese per la ricerca	33.751,49	16.993,08	25.857,34	24.887,23	11.532,76	600,96	12.133,72	0,00	12.753,51		
	1.06. - Trasferimenti passivi											
1.06.01.	Finanziamento di progetti di ricerca	6.719,02	7.058,86		13.777,88				0,00	13.777,88		
1.06.02.	Accordi e Convenzioni con istituzioni scientifiche nazionali ed internazionali		749,17		749,17	749,17		749,17	0,00	0,00		
	Totale 1.06. - Trasferimenti passivi	6.719,02	7.808,03	0,00	14.527,05	0,00	749,17	749,17	0,00	13.777,88		

Capitolo		Gestione della Competenza 2008										
Codice	Denominazione	Previsioni			Somme impegnate			Diff. rispetto alle Previsioni				
		Iniziali	Variazioni		Definitive (3+4-5)	Pagate	Rimaste da Pagare	Totale Impegni (7+8)	In Più (9-6)	In Meno (6-9)		
1	2	3	4	5	6	7	8	9	10	11		
	1.07. - Oneri tributari											
1.07.02.	Tasse, tributi vari	9.413,00			9.413,00				0,00	9.413,00		
	Totale 1.07. - Oneri tributari	9.413,00	0,00	0,00	9.413,00	0,00	0,00	0,00	0,00	9.413,00		
	1.08. - Oneri finanziari											
1.08.01.	Interessi passivi su mutui, prestiti, anticipazioni di cassa ed oneri accessori	258,77			31,62				0,00	31,62		
	Totale 1.08. - Oneri finanziari	258,77	0,00	0,00	31,62	0,00	0,00	0,00	0,00	31,62		
	Totale generale 1. - Uscite correnti	56.124,07	24.801,11	26.084,49	54.840,69	11.532,76	1.350,13	12.882,89	0,00	41.957,80		
	2. - Uscite in conto capitale											
2.09.01.	2.09. - Acquisizione di beni di uso durevole Acquisto impianti e attrezzature								0,00	0,00		
	Totale 2.09. - Acquisizione di beni di uso durevole	0,00	0,00	0,00	0,00	0,00	0,00	0,00	0,00	0,00		
2.10.01.	2.10. - Spese per la ricerca scientifica Acquisto attrezzature scientifiche	10.000,00	684,00	5.000,00	5.684,00	834,00		834,00	0,00	4.850,00		
2.10.02.	Acquisto materiale bibliografico								0,00	0,00		

Capitolo		Gestione della Competenza 2008										
Codice	Denominazione	Iniziali	Previsioni		Somme Impegnate			Diff. rispetto alle Previsioni				
			In +	In -	Pagate	Rimaste da Pagare	Totale Impegni (7 + 8)	In Più (9 - 6)	In Meno (6 - 9)			
1	2	3	4	5	6	7	8	9	10	11		
1.04.02.	Materiale di consumo	500,00	102,80		602,80	333,60		333,60	0,00	269,20		
1.04.03.	Spese postali e telegrafiche		54,19	54,19					0,00	0,00		
1.04.04.	Spese telefoniche e canoni di trasmissione dati		243,75		243,75				0,00	243,75		
1.04.05.	Energia elettrica, acqua, gas e riscaldamento								0,00	0,00		
1.04.15.	Manutenzione ordinaria immobili		19.818,76		19.818,76		16.236,00	16.236,00	0,00	3.582,76		
1.04.19.	Trasporti, traslochi e facchinaggi	278,46			278,46	48,24		48,24	0,00	230,22		
	Totale 1.04. - Spese per acquisizione di beni di consumo e servizi	778,46	20.219,50	54,19	20.943,77	381,84	16.236,00	16.617,84	0,00	4.325,93		
	1.05. - Spese per la ricerca											
1.05.01.	Missioni per la ricerca scientifica	88.958,96	37.759,16	24.421,16	102.296,96	13.138,61	1.252,00	14.390,61	0,00	87.906,35		
1.05.02.	Materiale di consumo per la ricerca scientifica	72.098,69	20.404,63	15.326,28	77.177,04	2.824,23	2.681,80	5.506,03	0,00	71.671,01		
1.05.03.	Manutenz. ordinaria attrez. Scientifiche	3.000,00	11.144,36		14.144,36				0,00	14.144,36		
1.05.04.	Realizzazione, stampa, diffusione e spedizione di pubblicazioni								0,00	0,00		
1.05.05.	Organizzazione convegni e mostre	5.000,00		1.506,59	3.493,41				0,00	3.493,41		
1.05.06.	Attività divulgativa	1.000,00	6.300,93		7.300,93				0,00	7.300,93		

Capitolo		Gestione della Competenza 2008										
Codice	Denominazione	Previsioni			Somme impegnate			Diff. rispetto alle Previsioni				
		Iniziali	In +	In -	Definitive (3+4-5)	Pagate	Rimaste da Pagare	Totale Impegni (7 + 8)	In Più (9 - 6)	In Meno (6 - 9)		
1	2	3	4	5	6	7	8	9	10	11		
1.05.08.	Borse di studio, assegni di ricerca e finanziamento di dottorati	298.052,59	118.982,32	26.794,64	380.240,27	43.127,18	96.150,53	139.277,71	0,00	240.962,56		
1.05.09.	Contratti d'opera ed altri rapporti di collaborazione coordinata e continuativa	45.960,37		34.693,77	11.266,60				0,00	11.266,60		
1.05.10.	Spese per personale esterno e altre prestazioni professionali	5.805,61		168,11	5.637,50				0,00	5.637,50		
1.05.13.	Energia grandi attrezzature scientifiche		10.029,42		10.029,42				0,00	10.029,42		
1.05.14.	Riunioni tecnico-scientifiche e stampa di atti	7.500,00	9.730,11	14.323,00	2.907,11	2.907,11		2.907,11	0,00	0,00		
1.05.15.	Spese tecniche di laboratorio	8.628,00	17.174,65	11.199,57	14.603,08		496,49	496,49	0,00	14.106,59		
	Totale 1.05. - Spese per la ricerca	526.004,22	231.525,58	128.433,12	629.096,68	61.997,13	100.580,82	162.577,95	0,00	466.518,73		
	1.06. - Trasferimenti passivi											
1.06.01.	Finanziamento di progetti di ricerca	30.000,00	18.297,42	35.000,00	13.297,42				0,00	13.297,42		
	Totale 1.06. - Trasferimenti passivi	30.000,00	18.297,42	35.000,00	13.297,42	0,00	0,00	0,00	0,00	13.297,42		
	1.08. - Oneri finanziari											
1.08.01.	Interessi passivi su mutui, prestiti, anticipazioni di cassa ed oneri accessori								0,00	0,00		

Capitolo		Gestione della Competenza 2008										
Codice	Denominazione	Previsioni			Somme impegnate			Diff. rispetto alle Previsioni				
		Iniziali	In +	In -	Definitive (3+4-5)	Pagate	Rimaste da Pagare	Totale Impegni (7+8)	In Più (9-6)	In Meno (6-9)		
1	2	3	4	5	6	7	8	9	10	11		
2.13.01.	Quote di partecipazione ad iniziative comuni ad altri soggetti <u>Totale 2.13. - Immobilizzazioni finanziarie</u>		41.000,00		41.000,00	35.000,00		35.000,00	0,00	6.000,00		
	<u>Totale generale 2. - Uscite in conto capitale</u>	0,00	41.000,00	0,00	41.000,00	35.000,00	0,00	35.000,00	0,00	6.000,00		
	<u>Totale 1.13. - Progetti Locali</u>	155.455,51	234.710,32	124.484,75	265.681,08	70.764,68	27.625,26	98.389,94	0,00	167.291,14		
	<u>Totale 1. - Dipartimento 1. - "Strutture di ricerca"</u>	712.238,19	548.461,58	287.972,06	972.727,71	133.761,50	187.532,99	321.294,49	0,00	651.433,22		
	<u>Totale 1.02. - Spese per le commissioni e organismi dell'ente</u>	23.196.018,86	24.121.286,64	11.818.527,68	35.498.777,82	13.188.661,01	5.631.128,16	18.819.789,17	0,00	16.678.988,65		
	<u>2. - Dipartimento 2. "Progetti di ricerca"</u>											
	<u>2.01. - Funzionamento Ordinario</u>											
	<u>1. - Uscite correnti</u>											
	<u>1.02. - Spese per le commissioni e organismi dell'ente</u>											
1.02.05.	Compensi e rimborsi per le Commissioni di concorso		10.000,00		10.000,00	1.447,41	3.307,97	4.755,38	0,00	5.244,62		
	<u>Totale 1.02. - Spese per le commissioni e organismi dell'ente</u>	0,00	10.000,00	0,00	10.000,00	1.447,41	3.307,97	4.755,38	0,00	5.244,62		
	<u>1.04. - Spese per acquisizione di beni di consumo e servizi</u>											
1.04.02.	Materiale di consumo								0,00	0,00		
1.04.14.	Onorari e compensi incarichi di consulenza e collaborazione								0,00	0,00		

Capitolo		Gestione della Competenza 2008										
Codice	Denominazione	Iniziali	Variazioni		Definitive (3+4-5)	Somme impegnate			Diff. rispetto alle Previsioni			
			In +	In -		Pagate	Rimaste da Pagare	Totale Impegni (7+8)	In Più (9-6)	In Meno (6-9)		
1	2	3	4	5	6	7	8	9	10	11		
1.04.23.	Altri servizi di terzi		350,00		350,00	128,40		128,40	0,00	221,60		
1.04.24.	Missioni d'ufficio del personale	5.000,00		350,00	4.650,00	31,80		31,80	0,00	4.618,20		
	Totale 1.04. - Spese per l'acquisizione di beni di consumo e servizi	5.000,00	350,00	350,00	5.000,00	160,20	0,00	160,20	0,00	4.839,80		
	1.05. - Spese per la ricerca											
1.05.01.	Missioni per la ricerca scientifica	100.000,00	23.080,75	50.307,93	72.772,82	54.172,04	6.729,72	60.901,76	0,00	11.871,06		
1.05.02.	Materiale di consumo per la ricerca scientifica		1.500,00		1.500,00	80,35		80,35	0,00	1.419,65		
1.05.03.	Manutenz. ordinaria attrezz. Scientifiche								0,00	0,00		
1.05.05.	Organizzazione convegni e mostre								0,00	0,00		
1.05.08.	Borse di studio, assegni di ricerca e finanziamento di dottorati		22.405,94	20.000,00	2.405,94				0,00	2.405,94		
1.05.10.	Spese per personale esterno e altre prestazioni professionali	10.000,00	700.000,00	702.311,37	7.688,63	5.186,10	229,25	5.415,35	0,00	2.273,28		
1.05.14.	Riunioni tecnico-scientifiche e stampa di atti	6.000,00	7.311,37	9.110,80	4.200,57	1.326,57	2.874,00	4.200,57	0,00	0,00		
1.05.15.	Spese tecniche di laboratorio		3.000,00	3.000,00					0,00	0,00		
	Totale 1.05. - Spese per la ricerca	116.000,00	757.298,06	784.730,10	88.567,96	60.765,06	9.832,97	70.598,03	0,00	17.969,93		

Capitolo		Gestione della Competenza 2008										
		Previsioni			Somme Impegnate			Diff. rispetto alle Previsioni				
Codice	Denominazione	Variazioni		Definitive (3+4-5)	Pagate	Rimaste da Pagare	Totale Impegni (7+8)	In Più (9-6)	In Meno (6-9)	10	11	
		In +	In -									
1	2	3	4	5	6	7	8	9	10	11		
2.13.01.	Quote di partecipazione ad iniziative comuni ad altri soggetti <u>Totale 2.13. - Immobilizzazioni finanziarie</u>	0,00	0,00	0,00	0,00	0,00	0,00	0,00	0,00	0,00	0,00	
	<u>Totale generale 2. - Uscite in conto capitale</u>	0,00	90.733,73	43.000,00	47.733,73	3.074,24	43.407,73	46.481,97	0,00	0,00	1.251,76	
	<u>Totale 2.01. - Funzionamento Ordinario</u>	5.074.754,12	1.548.566,79	5.991.826,90	631.494,01	305.631,91	296.548,67	602.180,58	0,00	0,00	29.313,43	
	<u>2.02. - Progetti Nazionali</u>											
	<u>1. - Uscite correnti</u>											
	<u>1.02. - Spese per le commissioni e organismi dell'ente</u>	17.468,71			17.468,71				0,00	0,00	17.468,71	
1.02.02.	Indennità di carica e rimborsi dei Direttori delle strutture e centri di ricerca											
1.02.05.	Compensi e rimborsi per le Commissioni di concorso											
	<u>Totale 1.02. - Spese per le commissioni e organismi dell'ente</u>	17.468,71	0,00	0,00	17.468,71	0,00	0,00	0,00	0,00	0,00	17.468,71	
	<u>1.03. - Spese per il personale in servizio</u>											
1.03.02.	Stipendi ed assegni fissi per il personale di ricerca		800.054,20	4.922,90	795.131,30	221.007,92	263.895,03	484.902,95	0,00	0,00	310.228,35	
1.03.03.	Stipendi ed assegni fissi per il personale tecnico e amministrativo		180.300,00	68.000,00	112.300,00	38.477,93	38.477,93	38.477,93	0,00	0,00	73.822,07	

Capitolo		Gestione della Competenza 2008										
Codice	Denominazione	Previsioni			Somme Impegnate			Diff. rispetto alle Previsioni		In Più (9 - 6)	In Meno (6 - 9)	
		Iniziali	In + 4	In - 5	Definitive (3+4-5)	Pagate	Rimaste da Pagare	Totale Impegni (7 + 8)				
1	2	3	4	5	6	7	8	9	10	11		
1.03.04.	Fondo per il finanziamento del trattamento accessorio		24.109,72		24.109,72	13.165,14	4.976,64	18.141,78	0,00	5.967,94		
1.03.12.	Corsi di formazione professionale ed aggiornamento del personale								0,00	0,00		
1.03.16.	Imposte, oneri previdenziali e assistenziali a carico dell'ente	22.000,00	191.248,53		213.248,53	106.411,96	97.867,58	204.279,54	0,00	8.968,99		
	Totale 1.03. - Spese per il personale in servizio	22.000,00	1.195.712,45	72.922,90	1.144.789,55	379.062,95	366.739,25	745.802,20	0,00	398.987,35		
	1.04. - Spese per l'acquisizione di beni di consumo e servizi											
1.04.01.	Acquisto riviste, periodici e manuali		4.560,66		4.560,66	3.054,39	1.462,39	4.516,78	0,00	43,88		
1.04.02.	Materiale di consumo		378,94		378,94	201,19		201,19	0,00	177,75		
1.04.03.	Spese postali e telegrafiche											
1.04.04.	Spese telefoniche e canoni di trasmissione dati	156,30	2.119,59		2.275,89	1.445,69	73,58	1.519,27	0,00	756,62		
1.04.05.	Energia elettrica, acqua, gas e riscaldamento		5.421,20		5.421,20			5.278,78	0,00	142,42		
1.04.06.	Canoni software											
1.04.07.	Mezzi di trasporto: manutenzione ed esercizio		200,00		200,00	132,97		132,97	0,00	67,03		
1.04.08.	Noleggio apparecchiature		15.180,00		15.180,00	660,00		660,00	0,00	14.520,00		
1.04.09.	Canoni di leasing e locazione immobili		5.760,00		5.760,00	5.760,00		5.760,00	0,00	0,00		
1.04.10.	Assicurazioni		700,00		700,00	350,00	350,00	700,00	0,00	0,00		

Capitolo		Gestione della Competenza 2008										
		Previsioni			Somme Impegnate				Diff. rispetto alle Previsioni			
		3	4		5	6	7	8	9	10		11
Codice	Denominazione	Iniziali	In +	In -	Definitive (3+4-5)	Pagate	Rimaste da Pagare	Totale Impegni (7 + 8)	In Più (9 - 6)	In Meno (6 - 9)		
1	2											
1.05.01.	Missioni per la ricerca scientifica	839.631,55	5.586.193,01	3.209.339,05	3.216.485,51	603.656,30	58.105,59	661.761,89	0,00	2.554.723,62		
1.05.02.	Materiale di consumo per la ricerca scientifica	316.382,40	433.703,14	140.048,61	610.036,93	248.977,68	114.461,31	363.438,99	0,00	246.597,94		
1.05.03.	Manutenz. ordinaria attrezz. Scientifiche	30.000,00	55.764,00	11.128,35	74.635,65	13.575,00	14.502,00	28.077,00	0,00	46.558,65		
1.05.04.	Realizzazione, stampa, diffusione e spedizione di pubblicazioni	9.116,00	3.441,99	2.777,00	9.780,99	423,90	70,00	493,90	0,00	9.287,09		
1.05.05.	Organizzazione convegni e mostre		163,90		163,90	163,90		163,90	0,00	0,00		
1.05.06.	Attività divulgativa								0,00	0,00		
1.05.08.	Borse di studio, assegni di ricerca e finanziamento di dottorati	248.560,00	1.029.814,50	144.383,54	1.133.990,96	220.621,72	324.303,31	544.925,03	0,00	589.065,93		
1.05.09.	Contratti d'opera ed altri rapporti di collaborazione coordinata e continuativa	203.080,60	816.137,59	342.570,37	676.647,82	316.099,81	169.729,15	485.828,96	0,00	190.818,86		
1.05.10.	Spese per personale esterno e altre prestazioni professionali	340.179,17	3.454.033,65	896.514,40	2.897.698,42	1.016.255,71	723.675,55	1.739.931,26	0,00	1.157.767,16		
1.05.12.	Scuole ed attività formative		10.071,00		10.071,00	6.284,80	3.489,60	9.774,40	0,00	296,60		
1.05.13.	Energia grandi attrezzature scientifiche	11.000,00		1.239,08	9.760,92	7.175,24	2.079,47	9.254,71	0,00	506,21		
1.05.14.	Riunioni tecnico-scientifiche e stampa di atti	1.000,00	23.503,43	1.523,93	22.979,50	20.026,95	172,27	20.199,22	0,00	2.780,28		
1.05.15.	Spese tecniche di laboratorio		43.725,41		43.725,41	31.725,41	11.520,00	43.245,41	0,00	480,00		
1.05.16.	Macchine di laboratorio		571,20		571,20	273,60	297,60	571,20	0,00	0,00		

Capitolo		Gestione della Competenza 2008										
Codice	Denominazione	Iniziali	Variazioni		Definitive (3+4-5)	Somme Impegnate			Diff. rispetto alle Previsioni			
			In +	In -		Pagate	Rimaste da Pagare	Totale Impegni (7 + 8)	In Più (9 - 6)	In Meno (6 - 9)		
1	2	3	4	5	6	7	8	9	10	11		
	<u>2.09. - Acquisizione di beni di uso durevole</u>											
2.09.01.	Acquisto impianti e attrezzature	9.000,00	1.151.899,19	135.656,19	1.025.243,00	135.074,87	83.942,63	219.017,50	0,00	806.225,50		
2.09.02.	Manutenzione straordinaria impianti e attrezzature		8.134,32		8.134,32	576,00	7.558,32	8.134,32	0,00	0,00		
2.09.03.	Acquisto di mobili ed arredi		5.000,00		5.000,00				0,00	5.000,00		
	Totale 2.09. - Acquisizione di beni di uso durevole	9.000,00	1.165.033,51	135.656,19	1.038.377,32	135.650,87	91.500,95	227.151,82	0,00	811.225,50		
	<u>2.10. - Spese per la ricerca scientifica</u>											
2.10.01.	Acquisto attrezzature scientifiche	11.300.539,36	9.595.460,78	785.393,46	20.110.606,68	2.423.802,67	7.891.736,43	10.315.539,10	0,00	9.795.067,58		
2.10.02.	Acquisto materiale bibliografico	100,00	360,83		460,83	360,83		360,83	0,00	100,00		
2.10.03.	Manutenzione straordinaria attrezzature scientifiche		2.040,00		2.040,00	2.040,00		2.040,00	0,00	0,00		
	Totale 2.10. - Spese per la ricerca scientifica	11.300.639,36	9.597.861,61	785.393,46	20.113.107,51	2.426.203,50	7.891.736,43	10.317.939,93	0,00	9.795.167,58		
	<u>2.11. - Spese per beni immobili</u>											
2.11.01.	Acquisto beni immobili	402.000,00	529.477,35	250.000,00	681.477,35	17.556,43	121.912,66	139.469,09	0,00	542.008,26		
2.11.02.	Manutenzione straordinaria beni immobili		15,10		15,10				0,00	15,10		
	Totale 2.11. - Spese per beni immobili	402.000,00	529.492,45	250.000,00	681.492,45	17.556,43	121.912,66	139.469,09	0,00	542.023,36		

Capitolo		Gestione della Competenza 2008										
Codice	Denominazione	Previsioni			Somme Impegnate			Diff. rispetto alle Previsioni				
		Iniziali	Variazioni		Definitive (3+4-5)	Pagate	Rimaste da Pagare	Totale Impegni (7 + 8)	In Più (9 - 6)	In Meno (6 - 9)		
1	2	3	4	5	6	7	8	9	10	11		
	<u>2.12. - Immobilizzazioni immateriali</u>											
2.12.01.	Acquisto software		1.093,81		1.093,81	593,81		593,81	0,00	500,00		
	Totale 2.12. - Immobilizzazioni immateriali	0,00	1.093,81	0,00	1.093,81	593,81	0,00	593,81	0,00	500,00		
	Totale generale 2. - Uscite in conto capitale	11.711.639,36	11.293.481,38	1.171.049,65	21.834.071,09	2.580.004,61	8.105.150,04	10.685.154,65	0,00	11.148.916,44		
	Totale 2.02. - Progetti Nazionali	23.198.556,91	28.442.725,27	14.961.292,99	36.679.989,19	7.657.205,82	10.946.620,13	18.603.825,95	0,00	18.076.163,24		
	2.05. - Progetti Finanziati U.E.											
	1. - Uscite correnti											
	1.03. - Spese per il personale in servizio											
1.03.02.	Stipendi ed assegni fissi per il personale di ricerca	99.000,00	211.500,00		310.500,00	61.152,53	32.538,35	93.690,88	0,00	216.809,12		
1.03.16.	Imposte, oneri previdenziali e assistenziali a carico dell'ente	21.000,00	28.500,00		49.500,00	20.026,64	11.481,95	31.508,59	0,00	17.991,41		
	Totale 1.03. - Spese per il personale in servizio	120.000,00	240.000,00	0,00	360.000,00	81.179,17	44.020,30	125.199,47	0,00	234.800,53		
	1.04. - Spese per acquisizione di beni di consumo e servizi											
1.04.03.	Spese postali e telegrafiche								0,00	0,00		
1.04.07.	Mezzi di trasporto: manutenzione ed esercizio								0,00	0,00		
1.04.08.	Noleggio apparecchiature								0,00	0,00		

Capitolo		Gestione della Competenza 2008										
Codice	Denominazione	Previsioni			Somme Impegnate			Diff. rispetto alle Previsioni				
		Iniziali	Variazioni	Definitive	Pagate	Rimaste da Pagare	Totale Impegni	In Più	In Meno			
1	2	3	4	5	6	7	8	9	10	11		
1.04.23.	Altri servizi di terzi	2.637,62	567,00	2.637,62	567,00	567,00	0,00	567,00	0,00	0,00		
	Totale 1.04. - Spese per acquisizione di beni di consumo e servizi	2.637,62	567,00	2.637,62	567,00	567,00	0,00	567,00	0,00	0,00		
	1.05. - Spese per la ricerca											
1.05.01.	Missioni per la ricerca scientifica	415.193,33	1.265.264,51	342.209,57	1.338.248,27	210.735,94	84.452,22	295.188,16	0,00	1.043.060,11		
1.05.02.	Materiale di consumo per la ricerca scientifica	321.143,13	174.436,43	99.991,68	395.587,88	121.517,27	62.834,46	184.351,73	0,00	211.236,15		
1.05.03.	Manutenz. ordinaria attrez. Scientifiche		22.341,00		22.341,00	19.701,00	2.640,00	22.341,00	0,00	0,00		
1.05.04.	Realizzazione, stampa, diffusione e spedizione di pubblicazioni		2.100,00		2.100,00	101,92	600,00	701,92	0,00	1.398,08		
1.05.05.	Organizzazione convegni e mostre		500,00		500,00	224,14		224,14	0,00	275,86		
1.05.08.	Borse di studio, assegni di ricerca e finanziamento di dottorati	20.000,00	334.420,63	71.378,22	283.042,41	64.705,19	81.537,22	146.242,41	0,00	136.800,00		
1.05.09.	Contratti d'opera ed altri rapporti di collaborazione coordinata e continuativa	80.000,00	353.299,18	108.226,75	325.072,43	71.689,31	81.969,63	153.658,94	0,00	171.413,49		
1.05.10.	Spese per personale esterno e altre prestazioni professionali	81.705,70	38.400,00	14.000,00	106.105,70	25.177,51	16.994,76	42.172,27	0,00	63.933,43		
1.05.12.	Scuole ed attività formative								0,00	0,00		
1.05.14.	Riunioni tecnico-scientifiche e stampa di atti		16.715,73	655,70	16.060,03	9.877,33	2.711,00	12.588,33	0,00	3.471,70		

Capitolo		Gestione della Competenza 2008										
Codice	Denominazione	Previsioni			Somme impegnate			Diff. rispetto alle Previsioni				
		Iniziali	Variazioni In +	In -	Definitive (3+4-5)	Pagate	Rimaste da Pagare	Totale Impegni (7 + 8)	In Più (9 - 6)	In Meno (6 - 9)		
1	2	3	4	5	6	7	8	9	10	11		
	Totale 1.05. - Spese per la ricerca	918.042,16	2.207.477,48	636.461,92	2.489.057,72	523.729,61	333.739,29	857.468,90	0,00	1.631.588,82		
	1.06. - Trasferimenti passivi											
1.06.01.	Finanziamento di progetti di ricerca	25.000,00	119.483,53	91.000,00	53.483,53				0,00	53.483,53		
1.06.02.	Accordi e Convenzioni con istituzioni scientifiche nazionali ed internazionali	50.000,00		29.256,82	20.743,18	20.000,00		20.000,00	0,00	743,18		
	Totale 1.06. - Trasferimenti passivi	75.000,00	119.483,53	120.256,82	74.226,71	20.000,00	0,00	20.000,00	0,00	54.226,71		
	1.08. - Oneri finanziari											
1.08.01.	Interessi passivi su mutui, prestiti, anticipazioni di cassa ed oneri accessori		672,40		672,40	613,65	58,75	672,40	0,00	0,00		
	Totale 1.08. - Oneri finanziari	0,00	672,40	0,00	672,40	613,65	58,75	672,40	0,00	0,00		
	Totale generale 1. - Uscite correnti	1.115.679,78	2.568.200,41	759.356,36	2.924.523,83	626.089,43	377.818,34	1.003.907,77	0,00	1.920.616,06		
	2. - Uscite in conto capitale											
	2.10. - Spese per la ricerca scientifica											
2.10.01.	Acquisto attrezzature scientifiche	129.445,72	141.022,11	79.144,71	191.323,12	22.044,59	45.475,70	67.520,29	0,00	123.802,83		
2.10.02.	Acquisto materiale bibliografico								0,00	0,00		

Capitolo		Gestione della Competenza 2008										
Codice	Denominazione	Previsioni			Somme Impegnate			Diff. rispetto alle Previsioni				
		Iniziali	In +	In -	Definitive (3+4-5)	Pagate	Rimaste da Pagare	Totale Impegni (7 + 8)	In Più (9 - 6)	In Meno (6 - 9)		
1	2	3	4	5	6	7	8	9	10	11		
2.10.03.	Manutenzione straordinaria attrezzature scientifiche								0,00		0,00	
	Totale 2.10. - Spese per la ricerca scientifica	129.445,72	141.022,11	79.144,71	191.323,12	22.044,59	45.475,70	67.520,29	0,00	123.802,83		
2.12.01.	2.12. - Immobilizzazioni immateriali											
	Acquisto software		11.000,00	11.000,00					0,00		0,00	
	Totale 2.12. - Immobilizzazioni immateriali	0,00	11.000,00	11.000,00	0,00	0,00	0,00	0,00	0,00	0,00		
	Totale generale 2. - Uscite in conto capitale	129.445,72	152.022,11	90.144,71	191.323,12	22.044,59	45.475,70	67.520,29	0,00	123.802,83		
	Totale 2.05. - Progetti Finanziati U.E.	1.245.125,50	2.720.222,52	849.501,07	3.115.846,95	648.134,02	423.294,04	1.071.428,06	0,00	2.044.418,89		
	2.07. - Gestione Strutture Osservative Nazionali											
	1. - Uscite correnti											
1.04.19.	1.04. - Spese per acquisizione di beni di consumo e servizi											
	Trasporti, traslocchi e facchinaggi								0,00		0,00	
	Totale 1.04. - Spese per acquisizione di beni di consumo e servizi	0,00	0,00	0,00	0,00	0,00	0,00	0,00	0,00	0,00		
1.05.01.	1.05. - Spese per la ricerca											
	Missioni per la ricerca scientifica		33.000,00	18.369,76	14.630,24	4.017,06	2.225,32	6.242,38	0,00	8.387,86		

Codice	Capitolo	Gestione della Competenza 2008										
		Denominazione	Previsioni			Somme impegnate			Diff. rispetto alle Previsioni			
			Iniziali	In +	In -	Definitive (3+4-5)	Pagate	Rimaste da Pagare	Totale Impegni (7 + 8)	In Più (9 - 6)	In Meno (6 - 9)	
1	2	3	4	5	6	7	8	9	10	11		
2.13.01.	<u>2.13. - Immobilizzazioni finanziarie</u> Quote di partecipazione ad iniziative comuni ad altri soggetti <u>Totale 2.13. - Immobilizzazioni finanziarie</u> <u>Totale generale 2. - Uscite in conto capitale</u>	200.000,00 200.000,00	0,00	0,00	200.000,00 200.000,00	0,00	0,00	0,00	0,00	0,00	200.000,00 200.000,00	
1.02.04.	<u>2.15. - Attività Spaziali</u> <u>1. - Uscite correnti</u> <u>1.02. - Spese per le commissioni e organismi dell'ente</u> Compensi e rimborsi per il Commissione di valutazione e di controllo strategico	200.000,00	2.755.030,90	370.775,70	2.584.255,20	2.355.272,26	20.595,08	2.375.867,34	0,00	0,00	208.387,86	
1.02.05.	Compensi e rimborsi per le Commissione di concorso <u>Totale 1.02. - Spese per le commissioni e organismi dell'ente</u>	0,00	3.830,62	0,00	3.830,62	2.206,39	0,00	2.206,39	0,00	0,00	1.624,23	
1.03.02.	<u>1.03. - Spese per il personale in servizio</u> Stipendi ed assegni fissi per il personale di ricerca	1.021.000,00	2.060.761,15	509.491,12	2.572.270,03	813.215,96	1.100.512,95	1.913.728,91	0,00	0,00	658.541,12	

Capitolo		Gestione della Competenza 2008										
		Previsioni				Somme Impegnate			Diff. rispetto alle Previsioni			
		Codice	Denominazione	Iniziali	Variazioni		Definitive (3+4-5)	Pagate	Rimaste da Pagare	Totale Impegni (7 + 8)	In Più (9 - 6)	In Meno (6 - 9)
In +	In -											
1	2	3	4	5	6	7	8	9	10	11		
1.03.03.	Stipendi ed assegni fissi per il personale tecnico e amministrativo	377.663,68	224.189,65	42.528,24	559.325,09	124.560,96	185.964,82	310.525,78	0,00	248.799,31		
1.03.04.	Fondo per il finanziamento del trattamento accessorio	63.300,00	79.886,81	3.400,00	139.786,81	41.469,43	54.786,62	96.256,05	0,00	43.530,76		
1.03.12.	Corsi di formazione professionale ed aggiornamento del personale											
1.03.14.	Mensa e buoni pasto		2.000,00		2.000,00	327,96	327,97	655,93	0,00	1.344,07		
1.03.16.	Imposte, oneri previdenziali e assistenziali a carico dell'ente	122.100,00	891.849,92	27.066,28	986.883,64	489.373,08	397.735,65	887.108,73	0,00	99.774,91		
	Totale 1.03. - Spese per il personale in servizio	1.584.063,68	3.258.687,53	582.485,64	4.260.265,57	1.468.947,39	1.739.328,01	3.208.275,40	0,00	1.051.990,17		
	1.04. - Spese per acquisizione di beni di consumo e servizi											
1.04.01.	Acquisto riviste, periodici e manuali		36,05		36,05	36,05		36,05	0,00	0,00		
1.04.02.	Materiale di consumo		1.317,90		1.317,90	317,90		317,90	0,00	1.000,00		
1.04.03.	Spese postali e telegrafiche	947,84			947,84				0,00	947,84		
1.04.04.	Spese telefoniche e canoni di trasmissione dati	500,00	5.625,90	598,81	5.526,09	2.394,66	42,24	2.436,90	0,00	3.089,19		
1.04.05.	Energia elettrica, acqua, gas e riscaldamento								0,00	0,00		
1.04.06.	Canoni software	100,00	8,46	108,46					0,00	0,00		
1.04.07.	Mezzi di trasporto: manutenzione ed esercizio								0,00	0,00		

Capitolo		Gestione della Competenza 2008										
Codice	Denominazione	Previsioni			Somme impegnate			Diff. rispetto alle Previsioni				
		Iniziali	Variazioni		Definitive (3+4-5)	Pagate	Rimaste da Pagare	Totale Impegni (7 + 8)	In Più (9 - 6)	In Meno (6 - 9)		
1	2	3	4	5	6	7	8	9	10	11		
1.04.08.	Noleggio apparecchiature								0,00	0,00		
1.04.10.	Assicurazioni		500,00		500,00	500,00		500,00	0,00	0,00		
1.04.15.	Manutenzione ordinaria immobili		2.000,00		2.000,00	1.596,00		1.596,00	0,00	404,00		
1.04.17.	Manutenzione ordinaria attrezzature tecniche, macchine e impianti								0,00	0,00		
1.04.19.	Trasporti, traslochi e facchinaggi	1.000,00	3.371,11	400,00	3.971,11	2.605,65	17,70	2.623,35	0,00	1.347,76		
1.04.23.	Altri servizi di terzi	49.666,66	117.518,12	8.261,56	158.923,22	86.056,56	13.200,00	99.256,56	0,00	59.666,66		
	Totale 1.04. - Spese per l'acquisizione di beni di consumo e servizi	52.214,50	130.377,54	9.369,83	173.222,21	93.506,82	13.259,94	106.766,76	0,00	66.455,45		
	1.05. - Spese per la ricerca											
1.05.01.	Missioni per la ricerca scientifica	3.089.841,48	3.385.125,55	2.374.804,26	4.100.162,78	2.090.876,56	171.733,55	2.262.610,11	0,00	1.837.552,67		
1.05.02.	Materiale di consumo per la ricerca scientifica	4.078.211,32	4.416.115,52	4.659.132,03	3.835.194,81	933.461,00	607.440,03	1.540.901,03	0,00	2.294.293,78		
1.05.03.	Manutenz. ordinaria attrezz. Scientifiche		4.982,00	42,27	4.939,73	1.939,73	3.000,00	4.939,73	0,00	0,00		
1.05.04.	Realizzazione, stampa, diffusione e spedizione di pubblicazioni	5.152,66	49.198,39	2.959,87	51.391,18	14.709,15	18.585,95	33.295,10	0,00	18.096,08		
1.05.05.	Organizzazione convegni e mostre		2.369,11		2.369,11	2.369,11		2.369,11	0,00	0,00		
1.05.06.	Attività divulgativa		6.458,72		6.458,72	1.255,99	5.202,73	6.458,72	0,00	0,00		
1.05.07.	Deposito, mantenimento e tutela dei brevetti								0,00	0,00		

Capitolo		Gestione della Competenza 2008										
Codice	Denominazione	Iniziali	Previsioni			Somme impegnate			Diff. rispetto alle Previsioni			
			In +	In -	Definitive (3+4-5)	Pagate	Rimaste da Pagare	Totale Impegni (7 + 8)	In Più (9 - 6)	In Meno (6 - 9)		
1	2	3	4	5	6	7	8	9	10	11		
1.05.08.	Borse di studio, assegni di ricerca e finanziamento di dottorati	866.000,95	3.311.991,05	463.844,73	3.714.147,27	1.196.419,32	1.421.929,64	2.618.348,96	0,00	1.095.798,31		
1.05.09.	Contratti d'opera ed altri rapporti di collaborazione coordinata e continuativa	182.433,42	579.209,72	173.594,61	588.048,53	331.143,12	106.519,11	437.662,23	0,00	150.386,30		
1.05.10.	Spese per personale esterno e altre prestazioni professionali	36.632,14	1.595.557,24	604.236,68	1.027.952,70	63.332,35	144.616,83	207.949,18	0,00	820.003,52		
1.05.11.	Acquisto materiale bibliografico								0,00	0,00		
1.05.12.	Scuole ed attività formative								0,00	0,00		
1.05.13.	Energia grandi attrezzature scientifiche								0,00	0,00		
1.05.14.	Riunioni tecnico-scientifiche e stampa di atti	29.680,00	65.469,03	4.437,70	90.711,33	27.318,39	22.216,62	49.535,01	0,00	41.176,32		
1.05.15.	Spese tecniche di laboratorio	595.084,91	127.444,07	443.641,90	278.887,08	50.991,37	14.700,48	65.691,85	0,00	213.195,23		
1.05.16.	Macchine di laboratorio		8.364,00		8.364,00	8.364,00		8.364,00	0,00	0,00		
	Totale 1.05. - Spese per la ricerca	8.883.036,88	13.552.284,40	8.726.694,04	13.708.627,24	4.722.180,09	2.515.944,94	7.238.125,03	0,00	6.470.502,21		
	1.06. - Trasferimenti passivi											
1.06.01.	Finanziamento di progetti di ricerca	5.223.732,32	5.577.228,43	6.120.299,44	4.680.661,31	2.100.548,75	373.705,17	2.474.253,92	0,00	2.206.407,39		
1.06.02.	Accordi e Convenzioni con istituzioni scientifiche nazionali ed internazionali	1.173.043,45	1.047.059,56	1.123.638,26	1.096.464,75	1.042.387,19	49.236,65	1.091.623,84	0,00	4.840,91		

Codice	Capitolo	Denominazione	Gestione della Competenza 2008										
			Previsioni			Somme Impegnate			Diff. rispetto alle Previsioni				
			Iniziali	In +	In -	Definitive (3+4-5)	Pagate	Rimaste da Pagare	Totale Impegni (7 + 8)	In Più (9 - 6)	In Meno (6 - 9)		
1	2	3	4	5	6	7	8	9	10	11			
		Totale 1.06. - Trasferimenti passivi	6.396.775,77	6.624.287,99	7.243.937,70	5.777.126,06	3.142.935,94	422.941,82	3.565.877,76	0,00	2.211.248,30		
		1.07. - Oneri tributari											
1.07.02.		Tasse, tributi vari	54.660,53		54.660,53						0,00	0,00	
		Totale 1.07. - Oneri tributari	54.660,53	0,00	54.660,53	0,00	0,00	0,00	0,00	0,00	0,00	0,00	
		1.08. - Oneri finanziari											
1.08.01.		Interessi passivi su mutui, prestiti, anticipazioni di cassa ed oneri accessori		6,05		6,05	4,50	1,55			0,00	0,00	
		Totale 1.08. - Oneri finanziari	0,00	6,05	0,00	6,05	4,50	1,55			0,00	0,00	
		Totale generate 1. - Uscite correnti	16.970.751,36	23.569.474,13	16.617.147,74	23.923.077,75	9.429.781,13	4.691.476,26	14.121.257,39	0,00	9.801.820,36		
		2. - Uscite in conto capitale											
		2.09. - Acquisizione di beni di uso durevole											
2.09.01.		Acquisto impianti e attrezzature	50.000,00	5.005,91		55.005,91	7.708,62	129,29	7.837,91	0,00	47.168,00		
2.09.02.		Manutenzione straordinaria impianti e attrezzature		2.803,20		2.803,20	2.803,20		2.803,20	0,00	0,00		
2.09.03.		Acquisto di mobili ed arredi		18.912,00	164,40	18.747,60	12.536,94	3.621,60	16.158,54	0,00	2.589,06		
2.09.04.		Manutenzione straordinaria mobili e arredi								0,00	0,00		

Capitolo		Gestione della Competenza 2008										
Codice	Denominazione	Previsioni			Somme Impegnate			Diff. rispetto alle Previsioni				
		Intiziali	Variazioni		Pagate	Rimaste da Pagare	Totale Impegni (7 + 8)	In Più (9 - 6)	In Meno (6 - 9)			
1	2	3	4	5	6	7	8	9	10	11		
2.09.05.	Acquisto automezzi											
	Totale 2.09. - Acquisione di beni di uso durevole	50.000,00	26.721,11	164,40	76.566,71	23.048,76	3.750,89	26.799,65	0,00	49.757,06		
	2.10. - Spese per la ricerca scientifica											
2.10.01.	Acquisto attrezzature scientifiche	454.799,93	797.016,28	357.850,17	893.986,04	359.918,79	160.851,18	520.869,97	0,00	373.096,07		
2.10.02.	Acquisto materiale bibliografico	2.347,71	6.078,20	201,76	8.224,15	811,23	2.316,15	3.127,38	0,00	5.096,77		
2.10.03.	Manutenzione straordinaria attrezzature scientifiche								0,00	0,00		
2.10.04.	Spese per attività museali								0,00	0,00		
	Totale 2.10. - Spese per la ricerca scientifica	457.147,64	803.094,48	358.051,93	902.190,19	360.730,02	163.267,33	523.997,35	0,00	378.192,84		
	2.11. - Spese per beni immobili											
2.11.01.	Acquisto beni immobili								0,00	0,00		
2.11.02.	Manutenzione straordinaria beni immobili								0,00	0,00		
	Totale 2.11. - Spese per beni immobili	0,00	0,00	0,00	0,00	0,00	0,00	0,00	0,00	0,00		
	2.12. - Immobilizzazioni materiali											
2.12.01.	Acquisto software		42.500,00	1.400,00	41.100,00	8.453,22	18.517,60	26.970,82	0,00	14.129,18		
	Totale 2.12. - Immobilizzazioni materiali	0,00	42.500,00	1.400,00	41.100,00	8.453,22	18.517,60	26.970,82	0,00	14.129,18		

Capitolo		Gestione della Competenza 2008										
Codice	Denominazione	Previsioni			Somme Impegnate			Diff. rispetto alle Previsioni				
		Iniziali	Variazioni	Definitive	Pagate	Rimaste da Pagare	Totale Impegni	In Più	In Meno			
1	2	3	4	5	6	7	8	9	10	11		
	Totale generale 2. - Uscite in conto capitale	507.147,64	872.315,59	359.616,33	1.019.846,90	392.232,00	185.535,82	577.767,82	0,00	442.079,08		
	Totale 2.15. - Attività Spaziali	17.477.899,00	24.441.789,72	16.976.764,07	24.942.924,65	9.822.013,13	4.877.012,08	14.699.025,21	0,00	10.243.899,44		
	2.15. - Sistemi Informativi											
	1. - Uscite correnti											
	1.03. - Spese per il personale in servizio											
1.03.02.	Stipendi ed assegni fissi per il personale di ricerca								0,00	0,00		
1.03.12.	Corsi di formazione professionale ed aggiornamento del personale								0,00	0,00		
	Totale 1.03. - Spese per il personale in servizio	0,00	0,00	0,00	0,00	0,00	0,00	0,00	0,00	0,00		
	1.04. - Spese per acquisizione di beni di consumo e servizi											
1.04.04.	Spese telefoniche e canoni di trasmissione dati	4.000,00		425,48	3.574,52				0,00	3.574,52		
1.04.06.	Canoni software		203.000,00	700,00	202.300,00	93.244,24	108.799,20	202.043,44	0,00	256,56		
1.04.10.	Assicurazioni								0,00	0,00		
1.04.13.	Spese per la pubblicità di cui all'art. 5 della legge 25/2/1987, n° 67	1.803,20			1.803,20				0,00	1.803,20		
1.04.15.	Manutenzione ordinaria immobili								0,00	0,00		

Capitolo		Gestione della Competenza 2008										
Codice	Denominazione	Iniziali	Variazioni		Definitive (3+4-5)	Somme Impegnate			Diff. rispetto alle Previsioni		In Meno (6 - 9)	
			In +	In -		Pagate	Rimaste da Pagare	Totale Impegni (7 + 8)	In Più (9 - 6)	In 11		
1	2	3	4	5	6	7	8	9	10	11		
1.04.17.	Manutenzione ordinaria attrezzature tecniche, macchine e impianti								0,00	0,00	0,00	
1.04.19.	Trasporti, traslochi e facchinaggi								0,00	0,00	0,00	
1.04.23.	Altri servizi di terzi								0,00	0,00	0,00	
1.04.24.	Missioni d'ufficio del personale								0,00	0,00	0,00	
	Totale 1.04. - Spese per acquisizione di beni di consumo e servizi	5.803,20	203.000,00	1.125,48	207.677,72	93.244,24	108.799,20	202.043,44	0,00	0,00	5.634,28	
	1.05. - Spese per la ricerca											
1.05.01.	Missioni per la ricerca scientifica	113.659,36	150.455,34	71.530,08	192.584,62	100.879,60	15.506,42	116.386,02	0,00	0,00	76.198,60	
1.05.02.	Materiale di consumo per la ricerca scientifica	163.851,38	66.842,36	185.849,73	44.844,01	7.863,08	10.699,90	18.562,98	0,00	0,00	26.281,03	
1.05.03.	Manutenz. ordinaria attrezz. Scientifiche		3.734,20	163,33	3.570,87	232,18	3.338,69	3.570,87	0,00	0,00	0,00	
1.05.04.	Realizzazione, stampa, diffusione e spedizione di pubblicazioni		1.800,00	507,15	1.292,85	1.292,85		1.292,85	0,00	0,00	0,00	
1.05.05.	Organizzazione convegni e mostre								0,00	0,00	0,00	
1.05.08.	Borse di studio, assegni di ricerca e finanziamento di dottorati	15.000,00	44.808,83	0,02	59.808,81	15.108,81	44.700,00	59.808,81	0,00	0,00	0,00	
1.05.09.	Contratti d'opera ed altri rapporti di collaborazione coordinata e continuativa	57.214,03	116.593,50	23.262,87	150.544,66	79.536,82	15.669,14	95.205,96	0,00	0,00	55.338,70	

Capitolo		Gestione della Competenza 2008										
Codice	Denominazione	Previsioni				Somme Impegnate			Diff. rispetto alle Previsioni			
		Iniziali	Variazioni		Definitive (3+4-5)	Pagate	Rimaste da Pagare	Totale Impegni (7 + 8)	In Più (9 - 6)	In Meno (6 - 9)	11	
			In +	In -								
1	2	3	4	5	6	7	8	9	10	11		
1.05.10.	Spese per personale esterno e altre prestazioni professionali	10.113,80	30.123,17	24.448,00	15.788,97	2.675,17		2.675,17	0,00	13.113,80		
1.05.12.	Scuole ed attività formative								0,00	0,00		
1.05.13.	Energia grandi attrezzature scientifiche	10.000,00		10.000,00					0,00	0,00		
1.05.14.	Riunioni tecnico-scientifiche e stampa di atti	37.507,62	3.851,96		41.359,58	13.872,43	9.643,31	23.515,74	0,00	17.843,84		
1.05.15.	Spese tecniche di laboratorio								0,00	0,00		
	Totale 1.05. - Spese per la ricerca	407.346,19	418.209,36	315.761,18	509.794,37	221.460,94	99.557,46	321.018,40	0,00	188.775,97		
	1.06. - Trasferimenti passivi											
1.06.01.	Finanziamento di progetti di ricerca		36.500,00	36.500,00					0,00	0,00		
1.06.02.	Accordi e Convenzioni con istituzioni scientifiche nazionali ed internazionali	120.000,00	650.000,00		770.000,00	524.363,45	245.636,55	770.000,00	0,00	0,00		
	Totale 1.06. - Trasferimenti passivi	120.000,00	686.500,00	36.500,00	770.000,00	524.363,45	245.636,55	770.000,00	0,00	0,00		
	1.08. - Oneri finanziari											
1.08.01.	Interessi passivi su mutui, prestiti, anticipazioni di cassa ed oneri accessori	35,54	113,90		149,44	113,90		113,90	0,00	35,54		
	Totale 1.08. - Oneri finanziari	35,54	113,90	0,00	149,44	113,90	0,00	113,90	0,00	35,54		

Capitolo		Gestione della Competenza 2008										
Codice	Denominazione	Iniziali	Previsioni			Somme Impegnate			Diff. rispetto alle Previsioni			
			In +	In -	Definitive (3+4-5)	Pagate	Rimaste da Pagare	Totale Impegni (7 + 8)	In Più (9 - 6)	In Meno (6 - 9)		
1	2	3	4	5	6	7	8	9	10	11		
	Totale generale 1. - Uscite correnti	533.184,93	1.307.823,26	353.386,66	1.487.621,53	839.182,53	453.993,21	1.293.175,74	0,00	194.445,79		
	2. - Uscite in conto capitale											
	2.09. - Acquisizione di beni di uso durevole											
2.09.01.	Acquisto impianti e attrezzature	43.765,04		2.216,64	41.548,40				0,00	41.548,40		
2.09.03.	Acquisto di mobili ed arredi								0,00	0,00		
	Totale 2.09. - Acquisizione di beni di uso durevole	43.765,04	0,00	2.216,64	41.548,40	0,00	0,00	0,00	0,00	41.548,40		
	2.10. - Spese per la ricerca scientifica											
2.10.01.	Acquisto attrezzature scientifiche	38.189,76	15.085,75	197,42	53.078,09			32.382,52	0,00	20.695,57		
2.10.04.	Spese per attività museali								0,00	0,00		
	Totale 2.10. - Spese per la ricerca scientifica	38.189,76	15.085,75	197,42	53.078,09	25.224,52	7.158,00	32.382,52	0,00	20.695,57		
	2.12. - Immobilizzazioni immateriali											
2.12.01.	Acquisto software								0,00	0,00		
	Totale 2.12. - Immobilizzazioni immateriali	0,00	0,00	0,00	0,00	0,00	0,00	0,00	0,00	0,00		
	Totale generale 2. - Uscite in conto capitale	81.954,80	15.085,75	2.414,06	94.626,49	25.224,52	7.158,00	32.382,52	0,00	62.243,97		
	Totale 2.16. - Sistemi Informativi	615.139,73	1.322.909,01	355.800,72	1.582.248,02	864.407,05	461.151,21	1.325.558,26	0,00	256.689,76		

Capitolo		Gestione della Competenza 2008										
Codice	Denominazione	Previsioni			Somme Impegnate			Diff. rispetto alle Previsioni				
		Iniziali	Variazioni		Definitive (3+4-5)	Pagate	Rimaste da Pagare	Totale Impegni (7 + 8)	In Più (9 - 6)	In Meno (6 - 9)		
1	2	3	4	5	6	7	8	9	10	11		
	2.17. - Infrastrutture e Laboratori Nazionali											
	1. - Uscite correnti											
	1.03. - Spese per il personale in servizio											
1.03.12.	Corsi di formazione professionale ed aggiornamento del personale								0,00	0,00		
	Totale 1.03. - Spese per il personale in servizio	0,00	0,00	0,00	0,00	0,00	0,00	0,00	0,00	0,00		
	1.04. - Spese per acquisizione di beni di consumo e servizi											
1.04.07.	Mezzi di trasporto: manutenzione ed esercizio								0,00	0,00		
1.04.15.	Manutenzione ordinaria immobili								0,00	0,00		
1.04.19.	Trasporti, traslochi e facchinaggi	825,41	1.793,24	800,00	25,41				0,00	25,41		
1.04.23.	Altri servizi di terzi				1.793,24				0,00	1.793,24		
	Totale 1.04. - Spese per acquisizione di beni di consumo e servizi	825,41	1.793,24	800,00	1.818,65	0,00	0,00	0,00	0,00	1.818,65		
1.05.01.	Missioni per la ricerca scientifica	19.589,10	36.000,00	35.000,00	20.589,10	2.461,65		2.461,65	0,00	18.127,45		
1.05.02.	Materiale di consumo per la ricerca scientifica	15.422,39	27.632,60	1.000,00	42.054,99	15.592,95	9.403,21	24.996,16	0,00	17.058,83		

Capitolo		Gestione della Competenza 2008										
Codice	Denominazione	Previsioni				Somme Impegnate				Diff. rispetto alle Previsioni		
		Iniziali	Variazioni		Definitive (3+4-5)	Pagate	Rimaste da Pagare	Totale Impegni (7+8)	In Più (9-6)	In Meno (6-9)		
1	2	3	4	5	6	7	8	9	10	11		
	<u>Totale 1.04. - Spese per acquisizione di beni di consumo e servizi</u>	0,00	0,00	0,00	0,00	0,00	0,00	0,00	0,00	0,00	0,00	
	<u>1.05. - Spese per la ricerca</u>											
1.05.01.	Missioni per la ricerca scientifica	4.450,67	19.417,62	277,93	23.590,36	20.356,06		20.356,06	0,00	3.234,30		
1.05.02.	Materiale di consumo per la ricerca scientifica	7.358,28	46.776,43	21.852,87	32.281,84	23.437,10	14,01	23.451,11	0,00	8.830,73		
1.05.03.	Manutenz. ordinaria attrezz. Scientifiche								0,00	0,00		
1.05.08.	Borse di studio, assegni di ricerca e finanziamento di dottorati								0,00	0,00		
1.05.09.	Contratti d'opera ed altri rapporti di collaborazione coordinata e continuativa		647,24		647,24	647,24		647,24	0,00	0,00		
1.05.10.	Spese per personale esterno e altre prestazioni professionali	8.264,05	26.362,83		34.626,88	13.247,80	2.752,20	16.000,00	0,00	18.626,88		
	<u>Totale 1.05. - Spese per la ricerca</u>	20.073,00	93.204,12	22.130,80	91.146,32	57.688,20	2.766,21	60.454,41	0,00	30.691,91		
	<u>1.06. - Trasferimenti passivi</u>											
1.06.01.	Finanziamento di progetti di ricerca	4.006,24	370,35		4.376,59				0,00	4.376,59		
	<u>Totale 1.06. - Trasferimenti passivi</u>	4.006,24	370,35	0,00	4.376,59	0,00	0,00	0,00	0,00	4.376,59		

Capitolo		Gestione della Competenza 2008										
Codice	Denominazione	Previsioni			Somme Impegnate			Diff. rispetto alle Previsioni				
		Iniziali	Variazioni		Definitive	Pagate	Rimaste da Pagare	Totale Impegni	In Più	In Meno		
1	2	3	4	5	6	7	8	9	10	11		
	1.07. - Oneri tributari											
1.07.02.	Tasse, tributi vari	8.073,43			8.073,43				0,00	8.073,43		
	Totale 1.07. - Oneri tributari	8.073,43	0,00	0,00	8.073,43	0,00	0,00	0,00	0,00	8.073,43		
	1.08. - Oneri finanziari											
1.08.01.	Interessi passivi su mutui, prestiti, anticipazioni di cassa ed oneri accessori		1,92		1,92				0,00	1,92		
	Totale 1.08. - Oneri finanziari	0,00	1,92	0,00	1,92	0,00	0,00	0,00	0,00	1,92		
	Totale generale 1. - Uscite correnti	32.152,67	93.576,39	22.130,80	103.598,26	57.688,20	2.766,21	60.454,41	0,00	43.143,85		
	2. - Uscite in conto capitale											
2.10.01.	2.10. - Spese per la ricerca scientifica											
	Acquisto attrezzature scientifiche	10.174,62		2.637,64	7.536,98	589,35		589,35	0,00	6.947,63		
	Totale 2.10. - Spese per la ricerca scientifica	10.174,62	0,00	2.637,64	7.536,98	589,35	0,00	589,35	0,00	6.947,63		
	Totale generale 2. - Uscite in conto capitale	10.174,62	0,00	2.637,64	7.536,98	589,35	0,00	589,35	0,00	6.947,63		
	Totale 2.18. - Progetti in Scadenza	42.327,29	93.576,39	24.768,44	111.135,24	58.277,55	2.766,21	61.043,76	0,00	50.091,48		
	Totale 2. - Dipartimento 2 "Progetti di ricerca"	48.364.484,79	61.537.846,77	39.666.443,82	70.235.887,74	21.852.509,26	17.059.101,09	38.911.610,35	0,00	31.324.277,39		

Capitolo		Gestione della Competenza 2008										
		Previsioni			Somme Impegnate			Diff. rispetto alle Previsioni				
Codice	Denominazione	Variazioni		Definitive (3+4-5)	Pagate	Rimaste da Pagare	Totale Impegni (7 + 8)	In Più (9 - 6)	In Meno (6 - 9)			
		In +	In -							In Più (9 - 6)	In Meno (6 - 9)	
1	2	3	4	5	6	7	8	9	10	11		
	Riepilogo dei Titoli											
	Riepilogo dei titoli Centro											
	Resp. Amm.va											
	Titolo I	72.828.073,51	14.553.507,02	5.291.873,69	82.089.706,64	63.052.927,34	2.070.197,92	65.123.125,26	0,00	16.966.581,38		
	Titolo II	486.134,69	268.562,74	93.105,49	661.591,94	196.593,97	281.439,76	478.033,73	0,00	183.558,21		
	Titolo III	1.959.688,91	5.500.213,25	7.459.902,16	0,00	0,00	0,00	0,00	0,00	0,00		
	Titolo IV	27.125.000,00	13.991.000,00	15.000,00	41.101.000,00	35.855.991,65	874.308,33	36.730.299,98	0,00	4.370.700,02		
	Totale delle uscite Centro	102.398.897,11	34.313.283,01	12.859.881,54	123.852.298,58	99.105.512,96	3.225.946,01	102.331.458,97	0,00	21.520.839,61		
	Resp. Amm.va Direzione Amministrativa											
	Riepilogo dei titoli Centro											
	Resp. Amm.va											
	Titolo I	14.164.305,15	18.660.315,83	10.297.959,46	22.526.661,52	11.383.797,03	4.148.783,56	15.532.580,59	0,00	6.994.080,93		
	Titolo II	8.536.713,71	5.450.970,81	1.513.989,65	12.473.694,87	1.566.155,67	1.482.344,60	3.048.500,27	0,00	9.425.194,60		
	Titolo IV	495.000,00	10.000,00	6.578,57	498.421,43	238.708,31	0,00	238.708,31	0,00	259.713,12		
	Totale delle uscite Centro	23.196.018,86	24.121.286,64	11.818.527,68	35.498.777,82	13.188.661,01	5.631.128,16	18.819.789,17	0,00	16.678.989,65		
	Resp. Amm.va Dipartimento 1- "Strutture di ricerca"											
	Riepilogo dei titoli Centro											
	Resp. Amm.va											
	Titolo I	35.355.617,31	49.049.208,21	37.982.367,50	46.422.458,02	18.765.988,59	8.672.373,80	27.438.342,39	0,00	18.984.115,63		
	Titolo II	13.008.867,48	12.488.638,56	1.684.076,32	23.813.429,72	3.086.540,67	8.386.727,29	11.473.267,96	0,00	12.340.161,76		
	Totale delle uscite Centro	48.364.484,79	61.537.846,77	39.666.443,82	70.235.887,74	21.852.509,26	17.059.101,09	38.911.610,35	0,00	31.324.277,39		
	Resp. Amm.va Dipartimento 2 "Progetti di ricerca"											
	Totale delle Uscite	173.959.400,76	119.972.416,42	64.344.853,04	229.586.964,14	134.146.683,23	25.916.175,26	160.062.858,49	0,00	69.524.105,65		

Capitolo		Gestione della Competenza 2008										
Codice	Denominazione	Previsioni			Somme Impegnate			Diff. rispetto alle Previsioni				
		Iniziali	In +	In -	Definitive (3+4-5)	Pagate	Rimaste da Pagare	Totale Impegni (7 + 8)	In Più (9 - 6)	In Meno (6 - 9)		
1	2	3	4	5	6	7	8	9	10	11		
	Disavanzo Amministrazione											
	Avanzo Finanziario					2.189.755,36			2.189.755,36			
	Avanzo di Cassa											
	Totale a Pareggio	173.959.400,76	119.972.416,42	64.344.853,04	229.586.964,14	136.336.438,59	25.916.175,26	162.252.613,85			67.334.350,29	

Capitolo	ENTRATA										Totale dei Residui Attivi al Termine dell'Esercizio 2008 (8 + 14)	
	Gestione dei Residui 2008					Gestione di Cassa 2008						
	Residui Attivi al 1° Gennaio 2008	Riscossi	Rimasti da Riscuotere	Totale (13 + 14)	Variazioni In più (15 - 12) In meno (12 - 15)	Previsioni	Riscossioni (7 + 13)	Diff. rispetto alle Previsioni In Più (19 - 18) In Meno (18 - 19)	20	21		
12	13	14	15	16 17	18	19	20 21	22				
1												
1.01.01.	114.000,00	114.000,00		114.000,00		68.658.866,45	50.546.727,00	0,00	18.112.139,45		18.226.139,45	
1.01.02.	291.281,00	291.281,00		291.281,00		2.651.778,00	1.234.540,00	0,00	1.417.238,00		1.708.519,00	
1.01.05.	219.886,37		219.886,37	219.886,37		219.886,37		0,00	219.886,37		219.886,37	
1.01.06.	8.000,00		8.000,00	8.000,00		8.000,00		0,00	8.000,00		8.000,00	
1.01.07.	70,02		70,02	70,02		70,02		0,00	70,02		70,02	
1.01.08.								0,00	0,00		0,00	
1.01.09.	12,50		12,50	12,50		12,50		0,00	12,50		12,50	
1.01.10.								0,00	0,00		0,00	
	633.249,89	405.281,00	227.968,89	633.249,89	0,00	71.538.613,34	51.781.267,00	0,00	19.757.346,34		20.162.627,34	
1.02.05.	10.020,00		10.020,00	10.020,00		10.020,00		0,00	10.020,00		10.020,00	
	10.020,00	0,00	10.020,00	10.020,00	0,00	10.020,00	0,00	0,00	10.020,00		10.020,00	

Capitolo Codice	Gestione dei Residui 2008					Gestione di Cassa 2008					Totale dei Residui Attivi al Termine dell'Esercizio 2008 (8 + 14)
	Residui Attivi al 1° Gennaio 2008	Riscossi	Rimasti da Riscuotere	Rimasti da Totale (13 + 14)	Variazioni		Previsioni	Riscossioni (7 + 13)	Diff. rispetto alle Previsioni		
					In più (15 - 12)	In meno (12 - 15)			In Più (19 - 18)	In Meno (18 - 19)	
12	13	14	15	16	17	18	19	20	21	22	
1											
1.03.02.	55.977,50	49.454,70	6.522,80	55.977,50		232.433,16	273.985,23	41.552,07		0,00	8.850,63
	55.977,50	49.454,70	6.522,80	55.977,50	0,00	232.433,16	273.985,23	41.552,07		0,00	8.850,63
1.04.01.											
1.04.02.	309,88		309,88	309,88		140,54	140,54	0,00		0,00	
	309,88	0,00	309,88	309,88	0,00	140,54	140,54	0,00		0,00	309,88
	699.557,27	454.735,70	244.821,57	699.557,27	0,00	71.781.826,79	52.055.702,64	41.552,07		19.767.676,22	20.181.807,85
3.09.01.	4.017,15	4.017,15		4.017,15		14.780.000,00	13.790.453,40	0,00		989.546,60	4.026,69
3.09.02.	37.447,28	36.410,15	318,93	36.729,08		10.045.000,00	8.418.448,17	0,00		1.626.551,83	25.246,77
3.09.03.	4.548,77	4.548,77		4.548,77		8.340.000,00	8.337.981,93	0,00		2.018,07	2.784,84

Capitolo Codice	Gestione dei Residui 2008					Gestione di Cassa 2008					Totale dei Residui Attivi al Termine dell'Esercizio 2008 (8 + 14)
	Residui Attivi al 1° Gennaio 2008	Riscossi	Rimasti da Riscuotere	Totale (13 + 14)	Variazioni		Previsioni	Riscossioni (7 + 13)	Diff. rispetto alle Previsioni		
					In più (15 - 12)	In meno (12 - 16)			In Più (19 - 18)	In Meno (18 - 19)	
12	13	14	15	16	17	18	19	20	21	22	
3.09.04.						100.000,00			0,00	100.000,00	
3.09.05.						25.000,00	19.000,00		0,00	6.000,00	
3.09.06.	175.520,10	84.208,89	91.227,53	175.436,42		525.000,00	97.154,62		0,00	427.845,38	189.479,16
3.09.07.	1.431.787,20	664.662,12	767.125,08	1.431.787,20	83,68	7.056.000,00	4.124.429,20		0,00	2.931.570,80	3.373.813,82
3.09.08.	2.303,04	1.936,71	366,33	2.303,04			1.936,71		1.936,71	0,00	366,33
3.09.09.	728,06	560,67	167,39	728,06		230.000,00	560,67		0,00	229.439,33	167,39
	1.656.351,60	796.344,46	859.205,26	1.655.549,72	0,00	41.101.000,00	34.789.964,70		1.936,71	6.312.972,01	3.595.885,00
	1.656.351,60	796.344,46	859.205,26	1.655.549,72	0,00	41.101.000,00	34.789.964,70		1.936,71	6.312.972,01	3.595.885,00
1.01.01.	222.363,00	222.363,00		222.363,00		1.592.901,87	222.363,00		0,00	1.370.538,87	1.592.901,87
1.01.08.											
	222.363,00	222.363,00	0,00	222.363,00	0,00	1.592.901,87	222.363,00		0,00	1.370.538,87	1.592.901,87

Capitolo Codice	Gestione dei Residui 2008					Gestione di Cassa 2008					Totale dei Residui Attivi al Termine dell'Esercizio 2008 (8 + 14)	
	Residui Attivi al 1° Gennaio 2008	Riscossi	Rimasti da Riscuotere	Totale (13 + 14)	Variazioni		Previsioni	Riscossioni (7 + 13)	Diff. rispetto alle Previsioni			
					In più (15 - 12)	In meno (12 - 15)			In Più (19 - 18)	In Meno (18 - 19)		
12	13	14	15	16	17	18	19	20	21	22		
1												
1.02.05.	0,00	0,00	0,00	0,00	0,00	174.400,00		0,00	174.400,00	0,00	174.400,00	174.400,00
1.03.02.	107,75	97,42	10,33	107,75		41.166,40	41.263,82	97,42	0,00	0,00	0,00	10,33
	107,75	97,42	10,33	107,75	0,00	41.166,40	41.263,82	97,42	0,00	0,00	0,00	10,33
	222.470,75	222.460,42	10,33	222.470,75	0,00	1.808.468,27	263.626,82	97,42	1.544.938,87	1.767.312,20		

Capitolo Codice	Gestione dei Residui 2008				Gestione di Cassa 2008				Totale dei Residui Attivi al Termine dell'Esercizio 2008 (8 + 14)		
	Residui Attivi al 1° Gennaio 2008	Riscossi	Rimasti da Riscuotere	Totale (13 + 14)	Variazioni		Previsioni	Riscossioni (7 + 13)		Diff. rispetto alle Previsioni	
					In più (15 - 12)	In meno (12 - 15)				In Più (19 - 18)	In Meno (18 - 19)
12	13	14	15	16	17	18	19	20	21	22	
1	35.582,78	24.619,33	10.963,45	35.582,78	0,00	0,00	117.572,71	101.464,38	0,00	16.108,33	18.003,45
1.03.01.											
1.03.02.	4.749,52	4.749,52		4.749,52			245.628,53	243.222,81	0,00	2.405,72	1.000,63
	4.749,52	4.749,52	0,00	4.749,52	0,00	0,00	245.628,53	243.222,81	0,00	2.405,72	1.000,63
1.04.01.											
1.04.02.	0,00	0,00	0,00	0,00	0,00	0,00	15.239,04	15.239,04	0,00	0,00	0,00
	4.120.116,12	4.001.606,35	118.484,27	4.120.090,62	0,00	25,50	14.501.333,09	4.502.051,57	56.000,00	10.055.281,52	13.903.765,95
2.05.08.									0,00	0,00	

Capitolo	Gestione dei Residui 2008										Gestione di Cassa 2008				Totale dei Residui Attivi al Termine dell'Esercizio 2008 (8 + 14)
	Residui Attivi al 1° Gennaio 2008	Riscossi	Rimasti da Riscuotere	Totale (13 + 14)	Variazioni		Previsioni	Riscossioni (7 + 13)	Diff. rispetto alle Previsioni		Totale dei Residui Attivi al Termine dell'Esercizio 2008 (8 + 14)				
					In più (15 - 12)	In meno (12 - 15)			In Più (19 - 18)	In Meno (18 - 19)					
Codice	12	13	14	15	16	17	18	19	20	21	22				
1	0,00	0,00	0,00	0,00	0,00	0,00	0,00	0,00	0,00	0,00	0,00				
2.06.02.							340,00	340,00	0,00	0,00	0,00				
2.06.04.	0,00	0,00	0,00	0,00	0,00	0,00	340,00	340,00	0,00	0,00	0,00				
	0,00	0,00	0,00	0,00	0,00	0,00	340,00	340,00	0,00	0,00	0,00				
3.09.05.	0,00	0,00	0,00	0,00	0,00	0,00	488.421,43	238.708,31	0,00	259.713,12	0,00				
	0,00	0,00	0,00	0,00	0,00	0,00	488.421,43	238.708,31	0,00	259.713,12	0,00				
	0,00	0,00	0,00	0,00	0,00	0,00	488.421,43	238.708,31	0,00	259.713,12	0,00				

Capitolo Codice	Gestione del Residuo 2008					Gestione di Cassa 2008					Totale dei Residui Attivi al Termine dell'Esercizio 2008 (8 + 14)	
	Residui Attivi al 1° Gennaio 2008	Riscossi	Rimasti da Riscuotere	Rimasti da Totale (13 + 14)	Variazioni		Previsioni	Riscossioni (7 + 13)	Diff. rispetto alle Previsioni			
					In più (15 - 12)	In meno (12 - 15)			In Più (19 - 18)	In Meno (18 - 19)		
12	13	14	15	16	17	18	19	20	21	22		
1												
1.01.01.						739.985,94				0,00	739.985,94	739.985,94
1.01.08.	30.000,00		30.000,00			100.000,00				0,00	100.000,00	30.000,00
1.01.10.	595.429,15	313.343,33	282.085,82	595.429,15		595.429,15	313.343,33			0,00	282.085,82	282.085,82
	625.429,15	313.343,33	312.085,82	625.429,15	0,00	1.435.415,09	313.343,33			0,00	1.122.071,76	1.052.071,76
1.03.02.						50.268,95				0,00	50.268,95	
	0,00	0,00	0,00	0,00	0,00	50.268,95	50.268,95			0,00	0,00	0,00
	625.429,15	313.343,33	312.085,82	625.429,15	0,00	1.485.684,04	363.612,28			0,00	1.122.071,76	1.052.071,76
2.05.07.	516.456,90		516.456,90			516.456,90				0,00	516.456,90	516.456,90
2.05.08.	1.160.703,78	492.125,13	668.578,65	1.160.703,78		1.160.703,78	492.125,13			0,00	668.578,65	668.578,65
2.05.09.	450.000,00		450.000,00			450.000,00				0,00	450.000,00	450.000,00

Capitolo	Gestione dei Residui 2008						Gestione di Cassa 2008				Totale dei Residui Attivi al Termine dell'Esercizio 2008 (8 + 14)
	Residui Attivi al 1° Gennaio 2008	Riscossi	Rimasti da Riscuotere	Totale (13 + 14)	Variazioni		Previsioni	Riscossioni (7 + 13)	Diff. rispetto alle Previsioni		
					In più (15 - 12)	In meno (12 - 15)			In Più (19 - 18)	In Meno (18 - 19)	
Codice	12	13	14	15	16	17	18	19	20	21	22
1	2.127.160,68	492.125,13	1.635.035,55	2.127.160,68	0,00	0,00	2.127.160,68	492.125,13	0,00	1.635.035,55	1.635.035,55
2.07.01.							2.523.979,93	2.523.979,93	0,00	0,00	0,00
	0,00	0,00	0,00	0,00	0,00	0,00	2.523.979,93	2.523.979,93	0,00	0,00	0,00
	2.127.160,68	492.125,13	1.635.035,55	2.127.160,68	0,00	0,00	4.651.140,61	3.016.105,06	0,00	1.635.035,55	1.635.035,55
1.01.01.							1.661.577,77		0,00	1.661.577,77	1.661.577,77
	0,00	0,00	0,00	0,00	0,00	0,00	1.661.577,77	0,00	0,00	1.661.577,77	1.661.577,77
	0,00	0,00	0,00	0,00	0,00	0,00	1.661.577,77	0,00	0,00	1.661.577,77	1.661.577,77

Capitolo Codice	Gestione dei Residui 2008				Gestione di Cassa 2008				Totale dei Residui Attivi al Termine dell'Esercizio 2008 (8 + 14)		
	Residui Attivi al 1° Gennaio 2008	Riscossi	Rimasti da Riscuotere	Totale (13 + 14)	Variazioni		Previsioni	Riscossioni (7 + 13)		Diff. rispetto alle Previsioni	
					In più (15 - 12)	In meno (12 - 15)				In Più (19 - 18)	In Meno (18 - 19)
12	13	14	15	16	17	18	19	20	21	22	
1											
1.01.01.											
1.01.02.	39.265,00	17.565,00	21.700,00	39.265,00		507.485,00	17.565,00	0,00	507.485,00	507.485,00	
1.01.08.	3,10			3,10		3,10	3,10	0,00	3,10	21.700,00	
	39.268,10	17.565,00	21.700,00	39.265,00	0,00	609.623,10	17.565,00	0,00	592.058,10	529.185,00	
1.03.02.											
	0,00	0,00	0,00	0,00	0,00	0,00	0,00	0,00	0,00	0,00	
	39.268,10	17.565,00	21.700,00	39.265,00	0,00	609.623,10	17.565,00	0,00	592.058,10	529.185,00	
1.01.01.	213.963,72	107.847,05	106.116,67	213.963,72			107.847,05	107.847,05	0,00	106.116,67	
1.01.05.	25.092,83		25.092,83	25.092,83		25.092,83		0,00	25.092,83	25.092,83	
1.01.06.	1.124.938,38	381.404,55	728.256,73	1.109.661,28		1.548.595,05	474.142,51	0,00	1.074.452,54	899.632,58	
1.01.07.	83.838,26	80.025,27		80.025,27		83.838,26	80.025,27	0,00	3.812,99		

Capitolo	Gestione dei Residui 2008						Gestione di Cassa 2008					Totale dei Residui Attivi al Termine dell'Esercizio 2008 (8 + 14)
	Residui Attivi al 1° Gennaio 2008	Riscossi	Rimasti da Riscuotere	Rimasti da Riscuotere Totale (13 + 14)	Variazioni		Previsioni	Riscossioni	Diff. rispetto alle Previsioni			
					In più (15 - 12)	In meno (12 - 15)			In Più (19 - 18)	In Meno (18 - 19)		
Codice	12	13	14	15	16	17	18	19	20	21	22	
1												
1.01.08.							110.804,93	35.988,17	0,00	74.816,76	52.788,83	
1.01.09.									0,00	0,00		
	1.447.833,19	569.276,87	859.466,23	1.428.743,10	0,00	19.090,09	1.768.331,07	698.003,00	107.847,05	1.178.175,12	1.083.630,91	
1.02.02.	0,00	0,00	0,00	0,00	0,00	0,00	0,00	0,00	0,00	0,00	0,00	
1.03.02.	244,80		244,80	244,80			365,80		0,00	365,80	365,80	
	244,80	0,00	244,80	244,80	0,00	0,00	365,80	0,00	0,00	365,80	365,80	
	1.448.077,99	569.276,87	859.711,03	1.428.987,90	0,00	19.090,09	1.768.696,87	698.003,00	107.847,05	1.178.540,92	1.083.996,71	
2.05.05.	5.750,00		5.750,00	5.750,00			5.750,00		0,00	5.750,00	5.750,00	

Capitolo Codice	Gestione dei Residui 2008					Gestione di Cassa 2008					Totale dei Residui Attivi al Termine dell'Esercizio 2008 (8 + 14)
	Residui Attivi al 1° Gennaio 2008	Riscossi	Rimasti da Riscuotere	Totale (13 + 14)	Variazioni		Previsioni	Riscossioni (7 + 13)	Diff. rispetto alle Previsioni		
					In più (15 - 12)	In meno (12 - 15)			In Più (19 - 18)	In Meno (18 - 19)	
12	13	14	15	16	17	18	19	20	21	22	
1											
1.03.02.	83,86	83,86		83,86			354,36	0,00	0,00	0,00	
	83,86	83,86	0,00	83,86	0,00	0,00	354,36	0,00	0,00	0,00	0,00
	15.579,51	83,86	14.931,83	15.015,69	0,00	20.858,01	354,36	0,00	20.503,65	14.931,83	
1.01.01.									0,00	0,00	
1.01.02.	73.125,00		73.125,00	73.125,00		73.125,00		0,00	73.125,00	73.125,00	73.125,00
1.01.05.	9.857,36		9.857,36	9.857,36		9.857,36		0,00	9.857,36	9.857,36	9.857,36
1.01.07.						1.608,19	1.608,19	0,00	0,00	0,00	
1.01.08.	16.604,50	10.000,00	6.600,00	16.600,00	4,50	80.412,71	24.347,84	0,00	56.064,87	26.700,00	26.700,00
1.01.09.	6.000,00		6.000,00	6.000,00		14.400,00	2.000,00	0,00	12.400,00	6.000,00	6.000,00
1.01.10.	71.400,00	62.800,00	8.600,00	71.400,00		234.397,42	80.397,42	0,00	154.000,00	139.600,00	139.600,00

Capitolo	Gestione dei Residui 2008					Gestione di Cassa 2008					Totale dei Residui Attivi al Termine dell'Esercizio 2008 (8 + 14)
	Residui Attivi al 1° Gennaio 2008	Riscossi	Rimasti da Riscuotere	Totale (13 + 14)	Variazioni		Previsioni	Riscossioni (7 + 13)	Diff. rispetto alle Previsioni		
					In più (15 - 12)	In meno (12 - 15)			In Più (19 - 18)	In Meno (18 - 19)	
Codice	12	13	14	15	16	17	18	19	20	21	22
1	176.986,86	72.800,00	104.182,36	176.982,36	0,00	4,50	413.800,68	108.353,45	0,00	305.447,23	255.282,36
1.02.05.	10.853,50	2.500,00	8.353,50	10.853,50			10.853,50	2.500,00	0,00	8.353,50	8.353,50
1.03.02.	10.853,50	2.500,00	8.353,50	10.853,50	0,00	0,00	10.853,50	2.500,00	0,00	8.353,50	8.353,50
	0,00	0,00	0,00	0,00	0,00	0,00	17.029,42	12.029,42	0,00	5.000,00	5.000,00
	187.840,36	75.300,00	112.535,86	187.835,86	0,00	4,50	441.683,60	122.882,87	0,00	318.800,73	268.635,86
2.05.09.	49.000,00	14.000,00	35.000,00	49.000,00			84.000,00	14.000,00	0,00	70.000,00	70.000,00
	49.000,00	14.000,00	35.000,00	49.000,00	0,00	0,00	84.000,00	14.000,00	0,00	70.000,00	70.000,00

Capitolo Codice	Gestione dei Residui 2008					Gestione di Cassa 2008					Totale dei Residui Attivi al Termine dell'Esercizio 2008 (8 + 14)
	Residui Attivi al 1° Gennaio 2008	Riscossi	Rimasti da Riscuotere	Variazioni		Previsioni	Riscossioni	Diff. rispetto alle Previsioni		In Meno (18 - 19)	
				In più (15 - 12)	In meno (12 - 15)			In Più (19 - 18)	In Più (18 - 19)		
1	12	13	14	15	16	17	18	19	20	21	22
	49.000,00	14.000,00	35.000,00	49.000,00	0,00	0,00	84.000,00	14.000,00	0,00	70.000,00	70.000,00
1.01.01.	3.155.644,89	3.155.644,89		3.155.644,89			621.007,32	3.155.644,89	2.534.637,57	0,00	621.007,32
1.01.02.	3.155.644,89	3.155.644,89	0,00	3.155.644,89	0,00	0,00	621.007,32	3.155.644,89	2.534.637,57	0,00	621.007,32
1.03.02.	0,00	0,00	0,00	0,00	0,00	0,00	0,00	0,00	0,00	0,00	0,00
	3.155.644,89	3.155.644,89	0,00	3.155.644,89	0,00	0,00	621.007,32	3.155.644,89	2.534.637,57	0,00	621.007,32

Capitolo	Gestione dei Residui 2008						Gestione di Cassa 2008					Totale dei Residui Attivi al Termine dell'Esercizio 2008 (8 + 14)
	Residui Attivi al 1° Gennaio 2008	Riscossi	Rimasti da Riscuotere	Totale (13 + 14)	Variazioni		Previsioni	Riscossioni (7 + 13)	Diff. rispetto alle Previsioni			
					In più (15 - 12)	In meno (12 - 15)			In Più (19 - 18)	In Meno (18 - 19)		
Codice	12	13	14	15	16	17	18	19	20	21	22	
1												
1.01.01.	1.097.100,00	1.097.100,00		1.097.100,00			5.289.491,60	1.097.100,00	0,00	4.192.391,60	5.289.491,60	
1.01.02.	22.706.734,00	742.500,00	21.964.234,00	22.706.734,00			12.681.866,86	742.500,00	0,00	11.939.366,86	21.964.234,00	
1.01.03.	42.500,00	42.267,61		42.267,61		232,39	42.500,00	42.267,61	0,00	232,39		
1.01.04.							6.120.000,00		0,00	6.120.000,00	6.120.000,00	
1.01.05.	57.119,82		57.119,82	57.119,82			57.119,82		0,00	57.119,82	57.119,82	
1.01.06.	570.510,73	553.647,97	16.862,76	570.510,73			570.510,73	553.647,97	0,00	16.862,76	16.862,76	
1.01.07.	211.000,00	201.886,38		201.886,38		9.113,62	267.000,00	229.886,38	0,00	37.113,62	28.000,00	
1.01.08.	35.991,05	35.991,05		35.991,05			155.214,18	161.205,23	5.991,05	0,00		
1.01.09.	10.000,00	10.000,00		10.000,00			49.160,00	26.160,00	0,00	23.000,00	23.000,00	
1.01.10.	3.013.416,48		3.013.416,48	3.013.416,48			3.260.878,54		0,00	3.260.878,54	3.232.748,48	
	27.744.372,08	2.683.393,01	25.051.633,06	27.735.026,07	0,00	9.346,01	28.493.741,73	2.852.767,19	5.991,05	25.646.965,59	36.731.456,66	
1.02.02.							117.000,00		0,00	117.000,00		

Capitolo Codice	Gestione dei Residui 2008						Gestione di Cassa 2008						Totale dei Residui Attivi al Termine dell'Esercizio 2008 (8 + 14)
	Residui Attivi al 1° Gennaio 2008	Riscossi	Rimasti da Riscuotere	Totale (13 + 14)	Variazioni		Previsioni	Riscossioni	Diff. rispetto alle Previsioni		Totale		
					In più (15 - 12)	In meno (12 - 15)			In Più (19 - 18)	In Meno (18 - 19)			
1	12	13	14	15	16	17	18	19	20	21	22		
1.02.05.	29.240,00	29.240,00		29.240,00			29.240,00	29.240,00	0,00	0,00	0,00		
	29.240,00	29.240,00	0,00	29.240,00	0,00	0,00	146.240,00	29.240,00	0,00	117.000,00	0,00		
1.03.02.	19.634,86	1.658,84	17.976,02	19.634,86			160.157,50	139.841,06	0,00	20.316,44	18.016,55		
	19.634,86	1.658,84	17.976,02	19.634,86	0,00	0,00	160.157,50	139.841,06	0,00	20.316,44	18.016,55		
	27.793.246,94	2.714.291,85	25.069.609,08	27.783.900,93	0,00	9.346,01	28.800.139,23	3.021.848,25	5.991,05	25.784.282,03	36.749.473,21		
2.05.08.	14.760,00	14.760,00		14.760,00			14.760,00	14.760,00	0,00	0,00	0,00		
	14.760,00	14.760,00	0,00	14.760,00	0,00	0,00	14.760,00	14.760,00	0,00	0,00	0,00		
2.06.02.	1.650,00	1.650,00		1.650,00			1.650,00	1.650,00	0,00	0,00	0,00		

Capitolo	Gestione dei Residui 2008						Gestione di Cassa 2008						Totale dei Residui Attivi al Termine dell'Esercizio 2008 (8 + 14)
	Residui Attivi al 1° Gennaio 2008	Riscossi	Rimasti da Riscuotere	Totale (13 + 14)	Variazioni		Previsioni	Riscossioni (7 + 13)	Diff. rispetto alle Previsioni		Totale dei Residui Attivi al Termine dell'Esercizio 2008 (8 + 14)		
					In più (15 - 12)	In meno (12 - 15)			In Più (19 - 18)	In Meno (18 - 19)			
Codice	12	13	14	15	16	17	18	19	20	21	22		
1	1.650,00	1.650,00	0,00	1.650,00	0,00	0,00	1.650,00	1.650,00	0,00	0,00	0,00	0,00	
2.07.01.	2.500.000,00		2.500.000,00	2.500.000,00			2.500.000,00		0,00	2.500.000,00	2.500.000,00	2.500.000,00	
	2.500.000,00	0,00	2.500.000,00	2.500.000,00	0,00	0,00	2.500.000,00	0,00	0,00	2.500.000,00	2.500.000,00	2.500.000,00	
1.01.01.													
1.01.06.	461.513,25	300.321,25	161.192,00	461.513,25			70.000,00		0,00	70.000,00	70.000,00	70.000,00	
1.01.07.	22.692,81		22.692,81	22.692,81			1.921.266,64	963.534,88	0,00	957.731,76	977.731,76	977.731,76	
1.01.08.	158.571,05	158.241,47		158.241,47		329,58	370.778,66	288.085,85	0,00	82.692,81	82.692,81	82.692,81	
	642.777,11	458.562,72	183.884,81	642.447,53	0,00	329,58	197,05	158.241,47	158.044,42	0,00	0,00	0,00	
							2.362.242,35	1.409.862,20	158.044,42	1.110.424,57	1.130.424,57	1.130.424,57	

Capitolo	Gestione dei Residui 2008						Gestione di Cassa 2008				Totale dei Residui Attivi al Termine dell'Esercizio 2008 (8 + 14)
	Residui Attivi al 1° Gennaio 2008	Riscossi	Rimasti da Riscuotere	Totale (13 + 14)	Variazioni		Previsioni	Riscossioni (7 + 13)	Diff. rispetto alle Previsioni		
					In più (15 - 12)	In meno (12 - 15)			In Più (19 - 18)	In Meno (18 - 19)	
Codice	12	13	14	15	16	17	18	19	20	21	22
1											
1.01.01.	287.255,11	287.255,11	287.255,11	287.255,11			1.034.255,20	287.255,11	0,00	747.000,09	1.034.255,20
	287.255,11	287.255,11	0,00	287.255,11	0,00	0,00	1.034.255,20	287.255,11	0,00	747.000,09	1.034.255,20
	287.255,11	287.255,11	0,00	287.255,11	0,00	0,00	1.034.255,20	287.255,11	0,00	747.000,09	1.034.255,20
1.01.01.							45.000,00		0,00	45.000,00	45.000,00
1.01.02.									0,00	0,00	
1.01.03.							151.998,19	51.998,19	0,00	100.000,00	100.000,00
1.01.04.	4.276.302,24	2.828.293,30	1.407.008,94	4.235.302,24		41.000,00	20.938.912,99	9.710.536,67	0,00	11.228.376,32	7.588.466,70
1.01.05.	461.879,87		461.879,87	461.879,87			461.879,87		0,00	461.879,87	461.879,87

Capitolo	Gestione dei Residui 2008										Gestione di Cassa 2008				Totale dei Residui Attivi al Termine dell'Esercizio 2008 (8 + 14)
	Residui Attivi al 1° Gennaio 2008		Riscossi	Rimasti da Riscuotere	Totale (13 + 14)	Variazioni		Previsioni	Riscossioni (7 + 13)	Diff. rispetto alle Previsioni					
	12	13				14	15			In più (15 - 12)	In meno (12 - 15)	In Più (19 - 18)	In Meno (18 - 19)	20	
1						16	17	18	19	20	21	22			
1.01.07.	5.000,00						5.000,00	37.100,00	30.100,00	0,00	7.000,00	2.000,00			
1.01.08.	984.977,54	976.289,95	7.460,24	983.750,19			1.227,35	999.590,76	1.053.443,30	53.852,54	0,00	64.747,58			
1.01.09.	100.331,00	73.661,00	26.670,00	100.331,00				159.597,00	99.661,00	0,00	59.936,00	59.936,00			
1.01.10.										0,00	0,00				
	5.828.490,65	3.878.244,25	1.903.019,05	5.781.263,30	0,00	47.227,35	22.794.078,81	10.945.739,16	53.852,54	11.902.192,19	8.322.030,15				
1.02.01.								105.511,90	12.850,00	0,00	92.661,90	92.661,90			
1.02.02.	676,43		676,43	676,43				676,43		0,00	676,43	676,43			
1.02.04.	370.046,10	302.679,44	39.332,27	342.011,71			28.034,39	1.850.401,86	625.366,70	0,00	1.225.035,16	804.054,03			
1.02.05.	2.368.045,42	89.650,42	2.278.395,00	2.368.045,42				2.857.818,92	144.320,42	0,00	2.713.498,50	2.773.328,75			
	2.738.767,95	392.329,86	2.318.403,70	2.710.733,56	0,00	28.034,39	4.814.409,11	782.537,12	4.031.871,99	0,00	3.670.721,11				
1.03.02.	15.126,50	1.442,88	13.683,62	15.126,50				26.560,85	26.328,29	0,00	232,56	13.858,22			

Capitolo Codice	Gestione dei Residui 2008						Gestione di Cassa 2008					Totale dei Residui Attivi al Termine dell'Esercizio 2008 (8 + 14)
	Residui Attivi al 1° Gennaio 2008	Riscossi	Rimasti da Riscuotere	Totale (13 + 14)	Variazioni		Previsioni	Riscossioni (7 + 13)	Diff. rispetto alle Previsioni		21	
					In più (15 - 12)	In meno (12 - 15)			In Più (19 - 18)	In Meno (18 - 19)		
12	13	14	15	16	17	18	19	20	21	22		
1	15.126,50	1.442,88	13.683,62	15.126,50	0,00	0,00	26.560,85	26.328,29	0,00	232,56	13.858,22	
	8.582.385,10	4.272.016,99	4.235.106,37	8.507.123,36	0,00	75.261,74	27.635.048,77	11.754.604,57	53.852,54	15.934.296,74	12.006.609,48	
2.05.03.	0,00	0,00	0,00	0,00	0,00	0,00	0,00	0,00	0,00	0,00	0,00	
	0,00	0,00	0,00	0,00	0,00	0,00	0,00	0,00	0,00	0,00	0,00	
1.01.01.	895.000,00	895.000,00		895.000,00			430.000,00	895.000,00	465.000,00	0,00	430.000,00	
1.01.02.	254.719,18	189.160,19	65.558,99	254.719,18			254.719,18	189.160,19	0,00	65.558,99	65.558,99	
1.01.06.	22.026,95	21.271,00	32,95	21.303,95		723,00	176.805,71	165.429,17	0,00	11.376,54	10.650,95	
1.01.08.	28.400,00	28.400,00		28.400,00			28.400,00	28.400,00	28.400,00	0,00		
1.01.10.	110.700,00	65.134,10	45.565,90	110.700,00			118.200,00	65.134,10	0,00	53.065,90	53.065,90	

Capitolo	Gestione dei Residui 2008										Gestione di Cassa 2008			Totale dei Residui Attivi al Termine dell'Esercizio 2008 (8 + 14)
	Residui Attivi al 1° Gennaio 2008	Riscossi	Rimasti da Riscuotere	Totale (13 + 14)	Variazioni		Previsioni	Riscossioni (7 + 13)	Diff. rispetto alle Previsioni		Totale			
					In più (15 - 12)	In meno (12 - 15)			In Più (19 - 18)	In Meno (18 - 19)				
Codice	12	13	14	15	16	17	18	19	20	21	22			
1	1.310.846,13	1.198.965,29	111.157,84	1.310.123,13	0,00	723,00	979.724,89	1.343.123,46	493.400,00	130.001,43	559.275,84			
1.03.02.	0,00	0,00	0,00	0,00	0,00	0,00	0,00	0,00	0,00	0,00	0,00			
	1.310.846,13	1.198.965,29	111.157,84	1.310.123,13	0,00	723,00	979.724,89	1.343.123,46	493.400,00	130.001,43	559.275,84			
2.05.01.	22.289,52		22.289,52	22.289,52			22.289,52		0,00	22.289,52	22.289,52			
2.05.05.	22.289,52	0,00	22.289,52	22.289,52	0,00	0,00	22.289,52	0,00	0,00	22.289,52	22.289,52			
	22.289,52	0,00	22.289,52	22.289,52	0,00	0,00	22.289,52	0,00	0,00	22.289,52	22.289,52			

Capitolo	Gestione dei Residui 2008				Gestione di Cassa 2008				Totale dei Residui Attivi al Termine dell'Esercizio 2008 (8 + 14)		
	Residui Attivi al 1° Gennaio 2008	Riscossi	Rimasti da Riscuotere	Totale (13 + 14)	Variazioni		Previsioni	Riscossioni		Diff. rispetto alle Previsioni	
					In più (15 - 12)	In meno (12 - 15)				In Più (19 - 18)	In Meno (18 - 19)
Codice	12	13	14	15	16	17	18	19	20	21	22
1											
1.01.01.											
1.01.02.	245.000,00		245.000,00	245.000,00			35.000,00		0,00	35.000,00	35.000,00
1.01.10.	221.000,00	136.000,00	85.000,00	221.000,00			221.000,00	136.000,00	0,00	85.000,00	85.000,00
	466.000,00	136.000,00	330.000,00	466.000,00	0,00	0,00	256.000,00	136.000,00	0,00	120.000,00	365.000,00
1.03.02.											
							8.000,00	8.000,00	0,00	0,00	0,00
	0,00	0,00	0,00	0,00	0,00	0,00	8.000,00	8.000,00	0,00	0,00	0,00
	466.000,00	136.000,00	330.000,00	466.000,00	0,00	0,00	264.000,00	144.000,00	0,00	120.000,00	365.000,00
2.05.01.											
	90.830,24		90.830,24	90.830,24			90.830,24		0,00	90.830,24	90.830,24
	90.830,24	0,00	90.830,24	90.830,24	0,00	0,00	90.830,24	0,00	0,00	90.830,24	90.830,24
	90.830,24	0,00	90.830,24	90.830,24	0,00	0,00	90.830,24	0,00	0,00	90.830,24	90.830,24

Capitolo	Gestione dei Residui 2008										Gestione di Cassa 2008			Totale dei Residui Attivi al Termine dell'Esercizio 2008 (8 + 14)
	Residui Attivi al 1° Gennaio 2008	Riscossi	Rimasti da Riscuotere	Totale (13 + 14)	Variazioni		Previsioni	Riscossioni (7 + 13)	Diff. rispetto alle Previsioni		21	22		
					In più (15 - 12)	In meno (12 - 15)			In Più (19 - 18)	In Meno (18 - 19)				
Codice	12	13	14	15	16	17	18	19	20	21	22			
1														
1.01.01.	13.000,00		13.000,00	13.000,00					0,00	0,00		13.000,00		
1.01.06.	13.000,00	0,00	13.000,00	13.000,00	0,00	0,00	31.820,55	26.362,83	0,00	5.457,72		13.000,00		
							31.820,55	26.362,83	0,00	5.457,72		13.000,00		
1.03.02.														
	0,00	0,00	0,00	0,00	0,00	0,00	0,00	0,00	0,00	0,00		0,00		
	13.000,00	0,00	13.000,00	13.000,00	0,00	0,00	31.820,55	26.362,83	0,00	5.457,72		13.000,00		

XVI LEGISLATURA — DISEGNI DI LEGGE E RELAZIONI — DOCUMENTI

Capitolo	Gestione dei Residui 2008						Gestione di Cassa 2008				Totale dei Residui Attivi al Termine dell'Esercizio 2008 (8 + 14)
	Residui Attivi al 1° Gennaio 2008	Riscossi	Rimasti da riscuotere	Totale (13 + 14)	Variazioni		Previsioni	Riscossioni	Diff. rispetto alle Previsioni		
					In più (15 - 12)	In meno (12 - 15)			In Più (19 - 18)	In Meno (18 - 19)	
Codice	12	13	14	15	16	17	18	19	20	21	22
1											
	922.028,02	677.196,12	244.831,90	922.028,02	0,00	0,00	73.590.295,06	52.319.329,46	41.649,49	21.312.615,09	21.949.120,05
	1.656.351,60	796.344,46	859.205,26	1.655.549,72	0,00	801,88	41.101.000,00	34.789.964,70	1.936,71	6.312.972,01	3.595.885,00
	2.578.379,62	1.473.540,58	1.104.037,16	2.577.577,74	0,00	801,88	114.691.295,06	87.109.294,16	43.586,20	27.625.587,10	25.545.005,05
	6.436.311,23	4.977.175,41	1.439.448,81	6.416.624,22	0,00	19.687,01	20.489.456,48	5.704.469,08	5.000,00	14.789.987,40	18.514.164,88
	2.181.910,68	506.125,13	1.675.785,55	2.181.910,68	0,00	0,00	4.741.230,61	3.030.445,06	0,00	1.710.785,55	1.710.785,55
	0,00	0,00	0,00	0,00	0,00	0,00	498.421,43	238.708,31	0,00	259.713,12	0,00
	8.618.221,91	5.483.300,54	3.115.234,36	8.598.534,90	0,00	19.687,01	25.729.108,52	8.973.622,45	5.000,00	16.760.486,07	20.224.950,43
	42.251.155,28	12.222.736,85	29.942.758,10	42.165.494,95	0,00	85.660,33	61.847.840,73	21.168.303,73	246.288,01	40.925.825,01	52.573.045,62
	2.629.529,76	16.410,00	2.613.119,76	2.629.529,76	0,00	0,00	2.629.529,76	16.410,00	0,00	2.613.119,76	2.613.119,76
	44.880.685,04	12.239.146,85	32.555.877,86	44.795.024,71	0,00	85.660,33	64.477.370,49	21.184.713,73	246.288,01	43.538.944,77	55.186.165,38
	56.077.286,57	19.195.987,97	36.775.149,38	55.971.137,35	0,00	106.149,22	204.897.774,07	117.267.630,34	294.874,21	87.925.017,94	100.956.120,86

Capitolo	Gestione dei Residui 2008				Gestione di Cassa 2008				Totale dei Residui Attivi al Termine dell'Esercizio 2008 (8 + 14)			
	Residui Attivi al 1° Gennaio 2008	Riscossi	Rimasti da riscuotere	Totale (13 + 14)	Variazioni		Previsioni	Riscossioni		Diff. rispetto alle Previsioni		
Codice	12	13	14	15	In più (15 - 12)	In meno (12 - 15)	18	(7 + 13)	In Più (19 - 18)	In Meno (18 - 19)	21	22
1					16	17		19	20			
							71.670.379,57				71.670.379,57	
	56.077.286,57	19.195.987,97	36.775.149,38	55.971.137,35	0,00	106.149,22	276.568.153,64	117.267.630,34	0,00	159.300.523,30	100.956.120,86	

Capitolo Codice	SPESA										Totale dei Residui Passivi al Termine dell'Esercizio 2008 (8 + 14)		
	Gestione dei Residui 2008					Gestione di Cassa 2008							
	Residui Passivi al 1° Gennaio 2008	Pagati	Rimasti da Pagare	Totale (13 + 14)	Variazioni		Previsioni	Pagamenti (7 + 13)	Diff. rispetto alle Previsioni				
12	13	14	15	In più (15 - 12)	In meno (12 - 15)	18	19	In Più (19 - 18)	In Meno (18 - 19)	20	21	22	
1													
1.01.01.	129.171,51	90.000,00	39.171,51	129.171,51			298.532,74	294.023,87	0,00	4.508,87			47.036,65
1.01.02.	6.986,67		6.986,67	6.986,67			36.653,73	6.053,85	0,00	30.599,88			6.986,67
1.01.03.	632,08	113,40	518,68	632,08			16.871,97	3.815,49	0,00	13.056,48			4.374,11
	136.790,26	90.113,40	46.676,86	136.790,26	0,00	0,00	352.058,44	303.893,21	0,00	48.165,23			58.397,43
1.02.01.	300.000,00		300.000,00	300.000,00			497.645,96	166.040,40	0,00	331.605,56			300.000,00
1.02.02.	487,32		487,32	487,32			342.575,88	255.489,57	0,00	87.086,31			487,32
1.02.04.	8.230,66		8.230,66	8.230,66			70.410,33		0,00	70.410,33			8.230,66
1.02.05.	10.560,53	10.560,53		10.560,53			49.615,73	41.499,40	0,00	8.116,33			16.360,73

Capitolo	Gestione dei Residui 2008					Gestione di Cassa 2008					Totale dei Residui Passivi al Termine dell'Esercizio 2008 (8 + 14)
	Residui Passivi al 1° Gennaio 2008	Pagati	Rimasti da Pagare	Totale (13 + 14)	Variazioni		Previsioni	Pagamenti (7 + 13)	Diff. rispetto alle Previsioni		
					In più (15 - 12)	In meno (12 - 15)			In Più (19 - 18)	In Meno (18 - 19)	
Codice	12	13	14	15	16	17	18	19	20	21	22
1											
1.02.06							250,00			250,00	
	319.278,51	10.560,53	308.717,98	319.278,51	0,00	0,00	960.497,90	463.029,37	0,00	497.468,53	325.078,71
1.03.01.	121.449,78	21.000,00	100.449,78	121.449,78			229.307,25	216.117,14	0,00	13.190,11	122.362,93
1.03.02.	76.978,38	76.978,37	0,01	76.978,38			33.384.309,69	27.400.479,35	0,00	5.983.830,34	292.266,80
1.03.03.	1.982.905,98	715.126,80	1.267.779,18	1.982.905,98			20.489.637,58	13.266.023,39	0,00	7.223.614,19	1.802.561,78
1.03.04.	2.047.829,18	1.235.222,08	812.607,10	2.047.829,18			11.071.834,86	5.744.783,56	0,00	5.327.051,30	852.166,60
1.03.05.	139.619,11	14.399,54	125.219,57	139.619,11			324.116,05	20.045,05	0,00	304.071,00	145.819,57
1.03.10.									0,00	0,00	
1.03.12.	16.528,23	13.562,96	2.965,27	16.528,23			856.962,42	37.271,73	0,00	819.690,69	46.371,93
1.03.13.							649.234,23		0,00	649.234,23	
1.03.14.	194,08		194,08	194,08			78.494,09	60.123,27	0,00	18.370,82	1.215,18
1.03.15.	1.690,00		1.690,00	1.690,00			297.064,35	55.699,69	0,00	241.364,66	2.190,02
1.03.16.	3.633.199,27	96.588,43	3.536.610,84	3.633.199,27			25.821.245,21	16.805.189,01	0,00	9.016.056,20	4.167.477,99

Capitolo	Gestione dei Residui 2008						Gestione di Cassa 2008						Totale dei Residui Passivi al Termine dell'Esercizio 2008 (6 + 14)
	Residui Passivi al 1° Gennaio 2008	Pagati	Rimasti da Pagare	Variazioni		Totale (13 + 14)	Previsioni	Pagamenti (7 + 13)	Diff. rispetto alle Previsioni		In Più (19 - 18)	In Meno (18 - 19)	
				In più (15 - 12)	In meno (12 - 15)				In Più (19 - 18)	In Meno (18 - 19)			
1	12	13	14	15	16	17	18	19	20	21	22		
1.03.17.							5.219.024,55		0,00	5.219.024,55			
1.03.18.									0,00			0,00	
	8.020.394,01	2.172.878,18	5.847.515,83	8.020.394,01	0,00	0,00	98.421.230,28	63.605.732,19	0,00	34.815.498,09	7.432.432,80		
1.04.01.	475,20		475,20	475,20			10.788,65	5.149,47	0,00	5.639,18	475,20		
1.04.02.	13.482,52	4.840,19	15,37	4.855,56		8.626,96	52.543,37	20.994,13	0,00	31.549,24	5.901,20		
1.04.03.	33,97		33,97	33,97			7.245,48	6.649,61	0,00	595,87	33,97		
1.04.04.	24.233,85	9.859,15		9.859,15		14.374,70	81.658,34	28.335,77	0,00	53.322,57	8.202,96		
1.04.05.	11.672,77	7.117,02		7.117,02		4.555,75	51.576,71	35.936,61	0,00	15.640,10	9.101,89		
1.04.06.	22.308,06	7.593,99	14.714,07	22.308,06			254.297,45	172.662,19	0,00	81.635,26	59.221,50		
1.04.07.	3.759,12	2.925,11	834,01	3.759,12			11.510,41	2.925,11	0,00	8.585,30	834,01		
1.04.08.	8.861,67	939,32		939,32		7.922,35	25.300,06	9.611,78	0,00	15.688,28	890,75		
1.04.09.							10,00		0,00	10,00			
1.04.10.	83.727,90		83.727,90	83.727,90			179.231,72	82.928,96	0,00	96.302,76	100.727,90		
1.04.11.									0,00	0,00			

Capitolo	Gestione dei Residui 2008						Gestione di Cassa 2008				Totale dei Residui Passivi al Termine dell'Esercizio 2008 (8 + 14)
	Residui Passivi al 1° Gennaio 2008	Pagati	Rimasti da Pagare	Totale (13 + 14)	Variazioni		Previsioni	Pagamenti (7 + 13)	Diff. rispetto alle Previsioni		
					In più (15 - 12)	In meno (12 - 15)			In Più (19 - 18)	In Meno (18 - 19)	
Codice	12	13	14	15	16	17	18	19	20	21	22
1											
1.04.12.	4.284,00	4.284,00	4.284,00	4.284,00			4.766,69	7.192,81	2.426,12	0,00	
1.04.13.									0,00	0,00	
1.04.14.	29.689,00	24.145,00	5.544,00	29.689,00			72.129,00	42.865,00	0,00	29.264,00	29.264,00
1.04.15.	5.156,13	2.440,70	2.296,43	4.737,13		419,00	34.166,67	5.308,70	0,00	28.857,97	8.330,59
1.04.17.	19.084,50	9.781,57	8.438,93	18.220,50		864,00	57.276,43	21.522,89	0,00	35.753,54	13.733,03
1.04.18.	8.647,46	2.901,80	5.745,66	8.647,46			45.504,67	17.781,80	0,00	27.722,87	6.945,66
1.04.19.	15.979,98	1.982,53	6.398,45	8.380,98		7.599,00	28.303,13	10.950,22	0,00	17.352,91	9.381,05
1.04.21.	28.766,50	19.108,48	9.658,02	28.766,50			130.551,93	48.739,94	0,00	81.811,99	16.864,53
1.04.22.	5.814,00		5.814,00	5.814,00			11.716,00	2.000,00	0,00	9.716,00	7.814,00
1.04.23.	1.090,48	339,07	150,34	489,41		601,07	34.689,47	5.597,17	0,00	29.092,30	16.597,20
1.04.24.	10.067,67	9.314,26	753,41	10.067,67			57.167,17	36.559,05	0,00	20.608,12	13.389,91
1.04.25.							11.909,52	6.727,61	0,00	5.181,91	5.181,91
1.04.26.								0,00	0,00	0,00	
	297.134,78	107.572,19	144.599,76	252.171,95	0,00	44.962,83	1.162.342,87	570.438,82	2.426,12	594.330,17	312.891,26

Capitolo	Gestione dei Residui 2008						Gestione di Cassa 2008					Totale dei Residui Passivi al Termine dell'Esercizio 2008 (8 + 14)
	Residui Passivi al 1° Gennaio 2008	Pagati	Rimasti da Pagare	Totale (13 + 14)	Variazioni		Previsioni	Pagamenti (7 + 13)	Diff. rispetto alle Previsioni			
					In più (15 - 12)	In meno (12 - 15)			In Più (19 - 18)	In Meno (18 - 19)		
1	2	3	4	5	6	7	8	9	10	11	12	
1.07.01.												
1.07.02.	168,51	0,51	168,00	168,51			10.000,00	7.556,07	0,00	2.443,93		
	168,51	0,51	168,00	168,51	0,00	0,00	49.396,55	13.583,12	0,00	35.813,43		8.924,96
1.08.01.												
	0,00	0,00	0,00	0,00	0,00	0,00	157.080,31	104.338,94	0,00	52.741,37		0,00
	8.773.766,07	2.381.124,81	6.347.678,43	8.728.803,24	0,00	44.962,83	101.112.606,35	65.068.571,72	2.426,12	36.046.460,75		8.137.725,16
2.09.01.	4.740,00		4.740,00	4.740,00			47.383,05	8.903,42	0,00	38.479,63		27.155,40
2.09.02.	4.404,00	348,00	4.056,00	4.404,00			15.388,00	3.130,40	0,00	12.257,60		10.887,12
2.09.03.	3.000,00		3.000,00	3.000,00			13.500,00	2.716,56	0,00	10.783,44		6.007,50
2.09.04.							1.780,00	780,00	0,00	1.000,00		300,00
2.09.05.									0,00	0,00		
	12.144,00	348,00	11.796,00	12.144,00	0,00	0,00	78.051,05	15.530,38	0,00	62.520,67		44.350,02

Capitolo	Gestione dei Residui 2008						Gestione di Cassa 2008					Totale dei Residui Passivi al Termine dell'Esercizio 2008 (8 + 14)
	Residui Passivi al 1° Gennaio 2008	Pagati	Rimasti da Pagare	Totale (13 + 14)	Variazioni		Previsioni	Pagamenti (7 + 13)	Diff. rispetto alle Previsioni			
					In più (15 - 12)	In meno (12 - 15)			In Più (19 - 18)	In Meno (18 - 19)		
12	13	14	15	16	17	18	19	20	21	22		
2.10.01.	0,00	0,00	0,00	0,00	0,00	0,00	0,00	0,00	0,00	0,00	0,00	
2.12.01.	0,00	0,00	0,00	0,00	0,00	0,00	0,00	0,00	0,00	0,00	0,00	
2.14.01.	158.000,65	116.456,40	41.544,25	158.000,65		341.999,35	124.162,15	0,00	217.837,20	269.032,25		
2.14.02.	169.000,00	169.000,00	169.000,00	169.000,00		108.000,00	108.000,00	0,00	0,00	169.000,00		
	327.000,65	116.456,40	210.544,25	327.000,65	0,00	449.999,35	232.162,15	0,00	217.837,20	438.032,25		
2.16.01.	0,00	0,00	0,00	0,00	0,00	65.623,86	44.208,09	0,00	21.415,77	0,00		
	0,00	0,00	0,00	0,00	0,00	65.623,86	44.208,09	0,00	21.415,77	0,00		

Capitolo	Gestione dei Residui 2008						Gestione di Cassa 2008					Totale dei Residui Passivi al Termine dell'Esercizio 2008 (6 + 14)
	Residui Passivi al 1° Gennaio 2008	Pagati	Rimasti da Pagare	Totale (13 + 14)	Variazioni		Previsioni	Pagamenti (7 + 13)	Diff. rispetto alle Previsioni			
					In più (15 - 12)	In meno (12 - 15)			In Più (19 - 18)	In Meno (18 - 19)		
Codice	12	13	14	15	16	17	18	19	20	21	22	
1	339.144,65	116.804,40	222.340,25	339.144,65	0,00	0,00	593.674,26	291.900,62	0,00	301.773,64	482.382,27	
3.17.01.									0,00	0,00		
3.17.02.									0,00	0,00		
3.17.04.	0,00	0,00	0,00	0,00	0,00	0,00	0,00	0,00	0,00	0,00	0,00	
	0,00	0,00	0,00	0,00	0,00	0,00	0,00	0,00	0,00	0,00	0,00	
4.18.01.	3.594,28	3.594,18		3.594,18		0,10	14.780.000,00	13.765.087,79	0,00	1.014.912,21	28.969,33	
4.18.02.	171.122,75	168.814,79	2.196,10	171.010,89		111,86	10.045.000,00	8.554.854,03	0,00	1.490.145,97	23.122,72	
4.18.03.	45.044,46	45.044,46		45.044,46			8.340.000,00	8.360.310,81	20.310,81	0,00	20.951,65	
4.18.04.							100.000,00		0,00	100.000,00		
4.18.05.							25.000,00	19.000,00	0,00	6.000,00		

Capitolo	Gestione dei Residui 2008				Gestione di Cassa 2008				Totale dei Residui Passivi al Termine dell'Esercizio 2008 (8 + 14)		
	Residui Passivi al 1° Gennaio 2008	Pagati	Rimasti da Pagare	Totale (13 + 14)	Variazioni		Previsioni	Pagamenti (7 + 13)		Diff. rispetto alle Previsioni	
					In più (15 - 12)	In meno (12 - 15)				In Più (19 - 18)	In Meno (18 - 19)
Codice	12	13	14	15	16	17	18	19	20	21	22
1											
4.18.06.	75.154,18	65.061,21	9.998,66	75.059,87		94,31	525.000,00	142.806,21	0,00	382.193,79	43.451,02
4.18.07.	2.018.581,72	1.836.981,86	181.594,86	2.018.576,72		5,00	7.056.000,00	7.133.429,31	77.429,31	0,00	951.603,23
4.18.08.	51.167,98	28.400,00	22.767,98	51.167,98				28.400,00	28.400,00	0,00	22.767,98
4.18.09.	495,27	495,27		495,27			230.000,00	495,27	0,00	229.504,73	
	2.365.160,64	2.148.391,77	216.557,60	2.364.949,37	0,00	211,27	41.101.000,00	38.004.383,42	126.140,12	3.222.756,70	1.090.865,93
	2.365.160,64	2.148.391,77	216.557,60	2.364.949,37	0,00	211,27	41.101.000,00	38.004.383,42	126.140,12	3.222.756,70	1.090.865,93
1.02.06	0,00	0,00	0,00	0,00	0,00		5.000,00			5.000,00	
	0,00	0,00	0,00	0,00	0,00		5.000,00	0,00	0,00	5.000,00	0,00
1.03.02.	4.881,82	4.881,82		4.881,82			15.077,54	4.881,82	0,00	10.195,72	

Capitolo	Gestione dei Residui 2008						Gestione di Cassa 2008					Totale dei Residui Passivi al Termine dell'Esercizio 2008 (8 + 14)
	Residui Passivi al 1° Gennaio 2008	Pagati	Rimasti da Pagare	Totale (13 + 14)	Variazioni		Previsioni	Pagamenti (7 + 13)	Diff. rispetto alle Previsioni			
					In più (15 - 12)	In meno (12 - 15)			In Più (19 - 18)	In Meno (18 - 19)		
Codice	12	13	14	15	16	17	18	19	20	21	22	
1												
1.03.12.							6.000,00		0,00	6.000,00		
	4.881,82	4.881,82	0,00	4.881,82	0,00	0,00	21.077,54	4.881,82	0,00	16.195,72	0,00	
1.04.01.							245,00		0,00	245,00		
1.04.02.							2.000,00	853,50	0,00	1.146,50		
1.04.03.									0,00	0,00		
1.04.06.							540,00		0,00	540,00		
1.04.10.	142,19	142,19		142,19				142,19	142,19	0,00		
1.04.11.	334,00		334,00	334,00			6.937,06	518,69	0,00	6.418,37	334,00	
1.04.14.							14.300,00	13.777,10	0,00	522,90		
1.04.19.							162,00	162,00	0,00	0,00		
1.04.23.							21.300,00	1.300,00	0,00	20.000,00	18.327,09	
1.04.24.	4.248,51	187,45	4.061,06	4.248,51			33.989,50	5.652,74	0,00	28.336,76	11.795,64	
	4.724,70	329,64	4.395,06	4.724,70	0,00	0,00	79.473,56	22.406,22	142,19	57.209,53	30.456,73	

XVI LEGISLATURA - DISEGNI DI LEGGE E RELAZIONI - DOCUMENTI

Capitolo	Gestione dei Residui 2008					Gestione di Cassa 2008					Totale dei Residui Passivi al Termine dell'Esercizio 2008 (8 + 14)
	Residui Passivi al 1° Gennaio 2008	Pagati	Rimasti da Pagare	Variazioni		Totale (13 + 14)	Previsioni	Pagamenti (7 + 13)	Diff. rispetto alle Previsioni		
				In più (15 - 12)	In meno (12 - 15)				In Più (19 - 18)	In Meno (18 - 19)	
Codice	12	13	14	15	16	17	18	19	20	21	22
1											
1.05.01.	12.994,29	9.546,23	1.211,36	10.757,59		2.236,70	1.168.166,26	60.464,29	0,00	1.107.701,97	16.794,07
1.05.02.	70.508,61	61.074,20	7.638,64	68.712,84		1.795,77	207.059,67	111.865,66	0,00	95.194,01	29.814,25
1.05.05.	252,00		252,00	252,00			4.752,00		0,00	4.752,00	252,00
1.05.06.	11.495,68		11.400,00	11.400,00		95,68	58.472,26	4.423,10	0,00	54.049,16	44.112,00
1.05.07.	33.607,08	10.629,05	22.978,03	33.607,08			41.674,68	13.029,05	0,00	28.645,63	27.580,97
1.05.08.	55.346,81	26.746,51	28.319,41	55.065,92		280,89	166.872,55	46.485,18	0,00	120.387,37	140.380,27
1.05.09.	73.163,74		1.516,76	73.163,74			56.210,00	71.856,88	15.646,88	0,00	1.516,76
1.05.10.							7.000,00	7.000,00	0,00	0,00	
1.05.11.							1.000,00	597,80	0,00	402,20	
1.05.12.	1.152,00			1.152,00				1.152,00	1.152,00	0,00	
1.05.14.							9.612,40	473,05	0,00	9.139,35	6.854,40
1.05.15.	20.040,00		20.040,00	20.040,00					0,00	0,00	20.040,00
	278.560,21	180.794,97	93.356,20	274.151,17	0,00	4.409,04	1.720.819,82	317.347,01	16.798,88	1.420.271,69	287.344,72

Capitolo Codice	Gestione dei Residui 2008						Gestione di Cassa 2008						Totale dei Residui Passivi al Termine dell'Esercizio 2008 (8 + 14)
	Residui Passivi al 1° Gennaio 2008	Pagati	Rimasti da Pagare	Totale (13 + 14)	Variazioni		Previsioni	Pagamenti (7 + 13)	Diff. rispetto alle Previsioni		Totale dei Residui Passivi al Termine dell'Esercizio 2008 (8 + 14)		
					In più (15 - 12)	In meno (12 - 15)			In Più (19 - 18)	In Meno (18 - 19)			
12	13	14	15	16	17	18	19	20	21	22			
1.06.01.	19.110,90	16.332,25	2.778,65	19.110,90		106.982,28	78.732,25	0,00	28.250,03		29.528,65		
1.06.02.	371,70				371,70	195.052,81	144.451,81	0,00	50.601,00		33.351,00		
	19.482,60	16.332,25	2.778,65	19.110,90	0,00	302.035,09	223.184,06	0,00	78.851,03		62.879,65		
	307.649,33	202.338,68	100.529,91	302.868,59	0,00	2.128.406,01	567.819,11	16.941,07	1.577.527,97		380.561,10		
2.09.01.	12.000,00	12.000,00		12.000,00		2.000,00	12.000,00	10.000,00	0,00		1.502,40		
2.09.03.						1.700,00	1.419,60	0,00	280,40				
	12.000,00	12.000,00	0,00	12.000,00	0,00	3.700,00	13.419,60	10.000,00	280,40		1.502,40		
2.10.01.	24.193,97	21.013,00	2.877,20	23.890,20		109.165,30	40.984,87	0,00	68.180,43		22.649,42		
2.10.02.	100,96	100,96		100,96		1.000,00	207,24	0,00	792,76		123,12		
	24.294,93	21.113,96	2.877,20	23.991,16	0,00	110.165,30	41.192,11	0,00	68.973,19		22.772,54		

Capitolo	Gestione dei Residui 2008						Gestione di Cassa 2008						Totale dei Residui Passivi al Termine dell'Esercizio 2008 (8 + 14)
	Residui Passivi al 1° Gennaio 2008	Pagati	Rimasti da Pagare	Totale (13 + 14)	Variazioni		Previsioni	Pagamenti (7 + 13)	Diff. rispetto alle Previsioni		21		
					In più (15 - 12)	In meno (12 - 15)			In Più (19 - 18)	In Meno (18 - 19)			
Codice	12	13	14	15	16	17	18	19	20	21	22		
1													
2.12.01.									0,00	0,00	0,00		
2.12.02.									0,00	0,00	0,00		
	0,00	0,00	0,00	0,00	0,00	0,00	0,00	0,00	0,00	0,00	0,00		
2.13.01.									0,00	0,00	0,00		
	0,00	0,00	0,00	0,00	0,00	0,00	0,00	0,00	0,00	0,00	0,00		
	36.294,93	33.113,96	2.877,20	35.991,16	0,00	303,77	113.865,30	54.611,71	10.000,00	69.253,59	24.274,94		
1.01.01.									0,00	0,00	0,00		

Capitolo	Gestione dei Residui 2008										Gestione di Cassa 2008				Totale dei Residui Passivi al Termine dell'Esercizio 2008 (8 + 14)
	Residui Passivi al 1° Gennaio 2008	Pagati	Rimasti da Pagare	Totale (13 + 14)	Variazioni		Previsioni	Pagamenti (7 + 13)	Diff. rispetto alle Previsioni		21	22			
					In più (15 - 12)	In meno (12 - 15)			In Più (19 - 18)	In Meno (18 - 19)					
Codice	12	13	14	15	16	17	18	19	20	21	22				
1	0,00	0,00	0,00	0,00	0,00	0,00	0,00	0,00	0,00	0,00	0,00	0,00			
1.02.02.															
1.02.05.							78,00	28,01	0,00	0,00	49,99	49,35			
	0,00	0,00	0,00	0,00	0,00	0,00	78,00	28,01	0,00	49,99	49,35				
1.03.06.															
1.03.11.							1.636,14		0,00	0,00	0,00				
1.03.12.	128.520,24	98.570,31	22.113,49	120.683,80		7.836,44	174.329,61	126.819,28	0,00	1.636,14	47.510,33	43.956,33			
1.03.14.	120.516,57	94.721,25	6.107,64	100.828,89		19.687,68	998.707,42	730.820,90	0,00	267.886,52	106.966,06				
1.03.16.	646,34	646,34		646,34				646,34	646,34	0,00					
	249.683,15	193.937,90	28.221,13	222.159,03	0,00	27.524,12	1.174.673,17	858.286,52	646,34	317.032,99	150.922,39				

XVI LEGISLATURA — DISEGNI DI LEGGE E RELAZIONI — DOCUMENTI

Capitolo	Gestione dei Residui 2008							Gestione di Cassa 2008					Totale dei Residui Passivi al Termine dell'Esercizio 2008 (8 + 14)
	Residui Passivi al 1° Gennaio 2008	Pagati	Rimasti da Pagare	Totale (13 + 14)	Variazioni		Previsioni	Diff. rispetto alle Previsioni		21	22		
					In più (15 - 12)	In meno (12 - 15)		In Più (19 - 18)	In Meno (18 - 19)				
Codice	12	13	14	15	16	17	18	19	20	21	22		
1													
1.04.01.	51.664,53	49.399,15	903,56	50.302,73		1.361,80	17.812,73	53.514,05	35.701,32	0,00	5.328,83		
1.04.02.	160.774,09	150.790,99	8.898,97	159.689,96		1.084,13	545.059,39	499.422,90	0,00	45.636,49	94.912,28		
1.04.03.	3.529,83	1.004,80		1.004,80		2.525,03	42.703,68	33.608,98	0,00	9.094,70	1.962,79		
1.04.04.	55.437,93	43.890,26	10.777,11	54.667,37		770,56	419.084,25	313.796,53	0,00	105.287,72	87.504,18		
1.04.05.	731.564,19	725.070,26	118,37	725.188,63		6.375,56	1.680.638,49	1.763.080,23	82.441,74	0,00	298.948,21		
1.04.06.	17.664,01	13.394,41	3.980,35	17.374,76		289,25	54.128,33	29.972,29	0,00	24.156,04	13.056,65		
1.04.07.	9.000,82	3.896,50	4.195,97	8.092,47		908,35	63.418,75	40.334,30	0,00	23.084,45	14.744,82		
1.04.08.	44.943,30	17.729,68	22.898,42	40.628,10		4.315,20	82.690,32	43.201,19	0,00	39.489,13	34.499,10		
1.04.09.	18.666,67	18.666,67		18.666,67			33.115,98	49.782,64	16.666,66	0,00	1.333,34		
1.04.10.	12.118,04	2.864,15	6.198,71	9.062,86		3.055,18	41.334,74	21.578,06	0,00	19.756,68	8.260,48		
1.04.11.	481,48	442,32		442,32		39,16	6.833,93	6.368,25	0,00	465,68	161,00		
1.04.12.							2.090,50	2.090,50	0,00	0,00			
1.04.13.							420,00	420,00	0,00	0,00			
1.04.14.	42.598,73	32.241,33	10.357,40	42.598,73			59.145,42	39.866,90	0,00	19.178,52	33.000,40		
1.04.15.	259.764,91	238.836,73	20.286,00	259.122,73		642,18	613.972,13	536.203,63	0,00	77.768,50	146.579,81		
1.04.16.	4.428,80	777,60	2.460,00	3.237,60		1.191,20	27.011,13	14.570,40	0,00	12.440,73	10.334,10		

XVI LEGISLATURA — DISEGNI DI LEGGE E RELAZIONI — DOCUMENTI

Capitolo Codice	Gestione dei Residui 2008						Gestione di Cassa 2008				Totale dei Residui Passivi al Termine dell'Esercizio 2008 (8 + 14)
	Residui Passivi al 1° Gennaio 2008	Pagati	Rimasti da Pagare	Totale (13 + 14)	Variazioni		Previsioni (7 + 13)	Diff. rispetto alle Previsioni			
					In più (15 - 12)	In meno (12 - 15)		In Più (19 - 18)	In Meno (18 - 19)		
12	13	14	15	16	17	18	19	20	21	22	
1											
1.04.17.	271.982,30	234.375,35	31.464,38	265.839,73		6.142,57	506.211,71	0,00	147.785,90		231.301,78
1.04.18.	55.263,91	52.098,82	2.560,26	54.659,08		604,83	90.480,25	0,00	91.523,27		86.788,72
1.04.19.	32.737,93	29.663,91	2.846,02	32.509,93		228,00	93.863,06	0,00	2.248,24		14.926,15
1.04.20.	55.451,88	54.733,04	630,04	55.363,08		88,80	373.536,18	0,00	132.601,71		33.904,56
1.04.21.	372.700,29	318.355,07	52.637,99	370.993,06		1.707,23	809.097,74	0,00	304.356,45		343.329,11
1.04.22.	68.613,80	37.030,07	28.097,16	65.127,23		3.486,57	110.919,10	0,00	36.801,37		51.625,14
1.04.23.	22.175,76	15.568,14	5.741,57	21.309,71		866,05	60.629,11	0,00	24.518,42		14.602,53
1.04.24.	15.988,12	13.534,58	181,56	13.716,16		2.281,96	92.584,98	0,00	22.578,19		13.478,56
1.04.25.	19.904,41	14.232,64	5.671,77	19.904,41			29.379,12	0,00	18.203,12		15.659,42
	2.327.465,73	2.068.596,47	220.905,65	2.289.502,12	0,00	37.963,61	5.614.612,10	134.809,72	1.156.975,31		1.656.241,96
1.05.01.	282.030,44	234.847,14	19.770,31	254.617,45		27.412,99	759.943,02	0,00	227.173,04		130.771,86
1.05.02.	378.999,63	357.963,26	11.994,47	369.957,73		9.041,90	688.400,70	0,00	77.071,43		139.859,81
1.05.03.	157.296,03	138.500,32	16.243,57	154.743,89		2.552,14	301.609,21	0,00	38.170,50		115.023,53
1.05.04.	95.125,46	68.900,79	23.066,25	91.967,04		3.168,42	116.463,90	10.565,95	0,00		38.418,41

XVI LEGISLATURA — DISEGNI DI LEGGE E RELAZIONI — DOCUMENTI

Capitolo	Gestione dei Residui 2008					Gestione di Cassa 2008					Totale dei Residui Passivi al Termine dell'Esercizio 2008 (8 + 14)
	Residui Passivi al 1° Gennaio 2008	Pagati	Rimasti da Pagare	Totale (13 + 14)	Variazioni		Previsioni	Pagamenti (7 + 13)	Diff. rispetto alle Previsioni		
					In più (15 - 12)	In meno (12 - 15)			In Più (19 - 18)	In Meno (18 - 19)	
Codice	12	13	14	15	16	17	18	19	20	21	22
1											
1.05.05.	28.734,73	16.999,60		16.999,60		11.735,13	100.075,56	55.971,05	0,00	44.104,51	11.945,00
1.05.06.	137.002,89	76.344,86	52.925,69	129.270,57		7.732,32	640.058,54	465.157,80	0,00	174.900,74	93.741,25
1.05.07.									0,00	0,00	0,00
1.05.08.	2.032.915,21	1.243.346,13	773.819,68	2.017.165,81		15.749,40	3.726.670,77	1.417.409,75	0,00	2.309.261,02	1.433.854,36
1.05.09.	44.765,46	42.933,22	237,85	43.171,07		1.594,39	120.613,66	85.526,26	0,00	35.087,40	35.077,11
1.05.10.	6.568,26	6.535,91		6.535,91		32,35	104.002,14	59.083,32	0,00	44.918,82	12.449,11
1.05.11.	20.547,17	15.572,12	4.971,60	20.543,72		3,45	513.163,03	122.479,85	0,00	390.683,18	30.457,19
1.05.12.	23.957,47	23.415,46	542,00	23.957,46		0,01	83.257,04	43.415,46	0,00	39.841,58	542,00
1.05.13.	92.135,43	85.604,87	3.096,12	88.700,99		3.434,44	1.553.181,19	1.354.017,41	0,00	199.163,78	133.299,80
1.05.14.	55.490,19	53.068,86	1.315,65	54.384,51		1.105,68	264.694,02	214.305,32	0,00	50.388,70	30.942,03
1.05.15.	66.032,31	63.813,75	1.854,49	65.668,24		364,07	265.188,67	136.217,16	0,00	128.971,51	128.800,76
1.05.16.	20.222,49	5.409,36	14.813,13	20.222,49			21.694,05	5.979,36	0,00	15.714,69	14.813,13
	3.441.823,17	2.433.255,67	924.650,81	3.357.906,48	0,00	83.916,69	9.590.864,52	5.825.979,57	10.565,95	3.775.450,90	2.349.995,35

Capitolo	Gestione dei Residui 2008					Gestione di Cassa 2008					Totale dei Residui Passivi al Termine dell'Esercizio 2008 (8 + 14)
	Residui Passivi al 1° Gennaio 2008	Pagati	Rimasti da Pagare	Totale (13 + 14)	Variazioni		Previsioni	Pagamenti (7 + 13)	Diff. rispetto alle Previsioni		
					In più (15 - 12)	In meno (12 - 15)			In Più (19 - 18)	In Meno (18 - 19)	
Codice	12	13	14	15	16	17	18	19	20	21	22
1											
1.06.01.											
1.06.02.	34.379,00	29.379,00	5.000,00	34.379,00			2.102.745,00	101.000,00	0,00	2.001.745,00	
							178.255,99	135.717,99	0,00	42.538,00	13.767,26
	34.379,00	29.379,00	5.000,00	34.379,00	0,00	0,00	2.281.000,99	236.717,99	0,00	2.044.283,00	13.767,26
1.07.01.											
1.07.02.	45.831,79	15.254,78	7.559,01	22.813,79		23.018,00	163.483,98	102.823,90	0,00	60.660,08	25.609,43
	45.831,79	15.254,78	7.559,01	22.813,79	0,00	23.018,00	163.483,98	102.823,90	0,00	60.660,08	25.609,43
1.08.01.	3,10						865,36	233,58	0,00	631,78	342,81
	3,10	0,00	0,00	0,00	0,00	3,10	865,36	233,58	0,00	631,78	342,81
	6.099.185,94	4.740.423,82	1.186.335,60	5.926.760,42	0,00	172.425,52	19.847.743,71	12.638.661,67	146.022,01	7.355.084,05	4.097.928,55
2.09.01.	310.089,86	265.910,25	42.743,00	308.653,25		1.436,61	453.896,41	439.168,60	0,00	14.727,81	183.454,11

Capitolo Codice	Gestione dei Residui 2008					Gestione di Cassa 2008					Totale dei Residui Passivi al Termine dell'Esercizio 2008 (8 + 14)
	Residui Passivi al 1° Gennaio 2008	Pagati	Rimasti da Pagare	Totale (13 + 14)	Variazioni		Previsioni (7 + 13)	Diff. rispetto alle Previsioni		21	
					In più (15 - 12)	In meno (12 - 15)		In Più (19 - 18)	In Meno (18 - 19)		
1	12	13	14	15	16	17	18	19	20	21	22
2.09.02.	165.483,26	137.691,74	22.593,52	160.285,26		5.208,00	90.442,45	153.817,34	63.374,89	0,00	44.085,52
2.09.03.	102.840,52	102.482,10		102.482,10		358,42	188.026,07	189.529,81	1.503,74	0,00	43.309,68
2.09.04.							720,00	36,00	0,00	684,00	684,00
2.09.05.	19.074,83	11.574,83	7.500,00	19.074,83			21.784,29	15.710,00	0,00	6.074,29	25.149,12
	597.498,47	517.658,92	72.836,52	590.495,44	0,00	7.003,03	754.869,22	798.261,75	64.878,63	21.486,10	296.682,43
2.10.01.	713.732,90	579.140,02	125.758,37	704.898,39		8.834,51	952.795,63	784.741,99	0,00	168.053,64	467.762,11
2.10.02.	557.564,12	528.610,06	26.134,47	554.744,53		2.819,59	673.175,89	566.975,01	0,00	106.200,88	157.207,70
2.10.03.	24.960,00	7.380,00	17.580,00	24.960,00			29.976,91	7.380,00	0,00	22.596,91	17.580,00
2.10.04.	4.893,56	420,00	480,00	900,00		3.993,56	20.252,56	960,00	0,00	19.292,56	8.946,00
	1.301.150,58	1.115.550,08	169.952,84	1.285.502,92	0,00	15.647,66	1.676.200,99	1.360.057,00	0,00	316.143,99	651.495,81
2.11.01.							13.550,00		0,00	13.550,00	13.518,01
2.11.02.	27.540,00	27.540,00		27.540,00			8.160,00	30.900,00	22.740,00	0,00	
	27.540,00	27.540,00	0,00	27.540,00	0,00	0,00	21.710,00	30.900,00	22.740,00	13.550,00	13.518,01

Capitolo Codice	Gestione dei Residui 2008						Gestione di Cassa 2008					Totale dei Residui Passivati Termine dell'Esercizio 2008 (8 + 14)
	Residui Passivi al 1° Gennaio 2008	Pagati	Rimasti da Pagare	Totale (13 + 14)	Variazioni		Previsioni	Pagamenti (7 + 13)	Diff. rispetto alle Previsioni		Totale dei Residui Passivati Termine dell'Esercizio 2008 (8 + 14)	
					In più (15 - 12)	In meno (12 - 15)			In Più (19 - 18)	In Meno (18 - 19)		
12	13	14	15	16	17	18	19	20	21	22		
1												
2.12.01.	708,00		708,00			1.000,00	204,00	0,00	796,00		708,00	
	708,00	0,00	708,00	0,00	0,00	1.000,00	204,00	0,00	796,00		708,00	
2.13.01.	0,00	0,00	0,00	0,00	0,00	7.747,00	7.747,00	0,00	0,00		0,00	
	0,00	0,00	0,00	0,00	0,00	7.747,00	7.747,00	0,00	0,00		0,00	
2.16.01.	0,00	0,00	0,00	0,00	0,00	0,00	0,00	0,00	0,00		0,00	
	0,00	0,00	0,00	0,00	0,00	0,00	0,00	0,00	0,00		0,00	
	1.926.897,05	1.660.749,00	243.497,36	1.904.246,36	0,00	22.660,69	2.461.527,21	2.197.169,75	87.618,63	351.976,09	962.404,25	
4.18.05.	0,00	0,00	0,00	0,00	0,00	498.421,43	238.708,31	0,00	259.713,12		0,00	
	0,00	0,00	0,00	0,00	0,00	498.421,43	238.708,31	0,00	259.713,12		0,00	
						498.421,43	238.708,31	0,00	259.713,12		0,00	

Capitolo	Gestione del Residui 2008						Gestione di Cassa 2008				Totale dei Residui Passivi al Termine dell'Esercizio 2008 (8 + 14)
	Residui Passivi al 1° Gennaio 2008	Pagati	Rimasti da Pagare	Totale (13 + 14)	Variazioni		Previsioni	Pagamenti (7 + 13)	Diff. rispetto alle Previsioni		
					In più (15 - 12)	In meno (12 - 15)			In Più (19 - 18)	In Meno (18 - 19)	
Codice	12	13	14	15	16	17	18	19	20	21	22
1	0,00	0,00	0,00	0,00	0,00	0,00	488.421,43	238.708,31	0,00	259.713,12	0,00
1.03.06.							8.174,99	8.174,99	0,00	0,00	0,00
	0,00	0,00	0,00	0,00	0,00	0,00	8.174,99	8.174,99	0,00	0,00	0,00
1.04.02.	964,19	964,19		964,19			6.604,85	1.600,19	0,00	5.004,66	
1.04.04.							4.500,00	3.445,50	0,00	1.054,50	
1.04.05.	2.405,05					2.405,05	52.405,05	35.375,01	0,00	17.030,04	3.635,70
1.04.09.	352.144,47	8.737,91	343.406,56	352.144,47			854.908,18	473.755,29	0,00	381.152,89	357.215,06
1.04.10.									0,00	0,00	
1.04.11.									0,00	0,00	

Capitolo Codice	Gestione dei Residui 2008						Gestione di Cassa 2008					Totale dei Residui Passivi al Termine dell'Esercizio 2008 (8 + 14)
	Residui Passivi al 1° Gennaio 2008	Pagati	Rimasti da Pagare	Totale (13 + 14)	Variazioni		Previsioni	Pagamenti (7 + 13)	Diff. rispetto alle Previsioni			
					In più (15 - 12)	In meno (12 - 15)			In Più (19 - 18)	In Meno (18 - 19)		
1	12	13	14	15	16	17	18	19	20	21	22	
1.04.13.									0,00		0,00	
1.04.14.	16,64		16,64	16,64			3.298,93		0,00	3.298,93	16,64	
1.04.15.	7.848,00		7.848,00	7.848,00			275.139,82	158.206,80	0,00	116.933,02	116.492,00	
1.04.16.	1.560,00	1.560,00		1.560,00				1.560,00	1.560,00	0,00		
1.04.17.	3.336,00	2.810,00		2.810,00		526,00	22.456,76	6.638,00	0,00	15.820,76		
1.04.18.							15.000,00		0,00	15.000,00		
1.04.19.							4.169,27		0,00	4.169,27		
1.04.20.									0,00	0,00		
1.04.21.							2.700,00		0,00	2.700,00		
1.04.22.	3.060,00		3.060,00	3.060,00			158.587,17	16.897,80	0,00	141.689,37	113.596,16	
1.04.23.							3.100,00	2.944,60	0,00	155,40		
	371.334,35	14.072,10	354.331,20	368.403,30	0,00	2.931,05	1.402.872,03	700.423,19	1.560,00	704.008,84	590.955,56	
1.05.01.									0,00	0,00		

Capitolo	Gestione dei Residui 2008						Gestione di Cassa 2008				Totale dei Residui Passivi al Termine dell'Esercizio 2008 (8 + 14)
	Residui Passivi al 1° Gennaio 2008	Pagati	Rimasti da Pagare	Totale (13 + 14)	Variazioni		Previsioni	Pagamenti (7 + 13)	Diff. rispetto alle Previsioni		
					In più (15 - 12)	In meno (12 - 15)			In Più (19 - 18)	In Meno (18 - 19)	
Codice	12	13	14	15	16	17	18	19	20	21	22
1											
1.05.02.							27.776,38		0,00	27.776,38	
1.05.04.							0,00		0,00	0,00	
1.05.05.							0,00		0,00	0,00	
1.05.06.							0,00		0,00	0,00	
1.05.09.							0,00		0,00	0,00	
1.05.10.							15.953,45	7.871,06	0,00	8.082,39	
	0,00	0,00	0,00	0,00	0,00	0,00	43.729,83	7.871,06	0,00	35.858,77	0,00
1.07.02.											
	0,00	0,00	0,00	0,00	0,00	0,00	1.381,10	1.381,10	0,00	0,00	0,00
	371.334,35	14.072,10	354.331,20	368.403,30	0,00	2.931,05	1.456.157,95	717.850,34	1.560,00	739.867,61	590.355,56
2.09.01.							97.218,74	82.838,40	0,00	14.380,34	15.727,42

Capitolo	Gestione dei Residui 2008										Gestione di Cassa 2008				Totale dei Residui Passivi al Termine dell'Esercizio 2008 (8 + 14)
	Residui Passivi all'° Gennaio 2008	Pagati	Rimasti da Pagare	Totale (13 + 14)	Variazioni		Previsioni	Pagamenti (7 + 13)	Diff. rispetto alle Previsioni		Totale dei Residui Passivi al Termine dell'Esercizio 2008 (8 + 14)				
					In più (15 - 12)	In meno (12 - 15)			In Più (19 - 18)	In Meno (18 - 19)					
12	13	14	15	16	17	18	19	20	21	22					
2.09.02.	25.728,00	924,00		924,00	24.804,00	50.690,00	33.781,20	0,00	16.908,80	924,00					
2.09.03.	30.386,34	11.794,04		11.794,04	18.592,30	26.948,04	11.794,04	0,00	15.154,00	1.389,60					
	60.765,54	17.369,24	0,00	17.369,24	43.396,30	174.856,78	128.413,64	0,00	46.443,14	18.041,02					
2.10.01.						12.378,58		0,00	12.378,58						
2.10.04.	440.562,13	331.752,67	76.968,56	408.721,23	31.840,90	556.285,96	374.001,30	0,00	182.294,66	79.416,56					
	440.562,13	331.752,67	76.968,56	408.721,23	0,00	568.674,54	374.001,30	0,00	194.673,24	79.416,56					
2.11.01.	291.931,80	230.674,44	35.727,16	266.401,60	25.530,20	4.384.012,54	497.928,35	0,00	3.886.084,19	153.128,00					
2.11.02.	1.423.885,74	179.653,45	988.164,00	1.167.817,45	256.068,29	7.714.906,76	483.295,76	0,00	7.231.611,00	1.535.004,64					
	1.715.817,54	410.327,89	1.023.891,16	1.434.219,05	0,00	12.098.919,30	981.224,11	0,00	11.117.695,19	1.688.132,64					
	2.217.145,21	759.449,80	1.100.859,72	1.860.309,52	0,00	12.842.450,62	1.483.639,05	0,00	11.358.811,57	1.785.590,22					

Capitolo	Gestione dei Residui 2008					Gestione di Cassa 2008					Totale dei Residui Passivi al Termine dell'Esercizio 2008 (8 + 14)
	Residui Passivi al 1° Gennaio 2008	Pagati	Rimasti da Pagare	Totale (13 + 14)	Variazioni		Previsioni	Pagamenti (7 + 13)	Diff. rispetto alle Previsioni		
					In più (15 - 12)	In meno (12 - 15)			In Più (19 - 18)	In Meno (18 - 19)	
12	13	14	15	16	17	18	19	20	21	22	
1											
1.05.08.							80.000,00			0,00	80.000,00
	0,00	0,00	0,00	0,00	0,00	0,00	0,00	0,00	0,00	0,00	0,00
1.06.01.											
							1.581.577,77			0,00	81.577,77
	0,00	0,00	0,00	0,00	0,00	0,00	1.581.577,77			0,00	81.577,77
	0,00	0,00	0,00	0,00	0,00	0,00	1.661.577,77			0,00	161.577,77
1.03.02.											
										0,00	0,00
1.03.12.							1.001,81			0,00	0,00
	0,00	0,00	0,00	0,00	0,00	0,00	1.001,81			0,00	0,00

Capitolo	Gestione dei Residui 2008					Gestione di Cassa 2008					Totale dei Residui Passivi al Termine dell'Esercizio 2008 (8 + 14)
	Residui Passivi al 1° Gennaio 2008	Pagati	Rimasti da Pagare	Totale (13 + 14)	Variazioni		Previsioni	Pagamenti (7 + 13)	Diff. rispetto alle Previsioni		
					In più (15 - 12)	In meno (12 - 15)			In Più (19 - 18)	In Meno (18 - 19)	
Codice	12	13	14	15	16	17	18	19	20	21	22
1											
1.04.03.									0,00	0,00	
1.04.04.									0,00	0,00	
1.04.14.									0,00	0,00	
1.04.15.									0,00	0,00	
1.04.19.									0,00	0,00	
1.04.23.							1.040,00	420,00	0,00	620,00	360,00
	0,00	0,00	0,00	0,00	0,00	0,00	1.040,00	420,00	0,00	620,00	360,00
1.05.01.	70.846,32	65.142,48	2.811,68	67.954,16		2.892,16	1.085.195,10	497.119,87	0,00	588.075,23	70.764,29
1.05.02.	45.019,18	44.062,47	936,18	44.998,65		20,53	318.753,14	85.560,43	0,00	233.192,71	102.090,64
1.05.03.							7.000,00	2.500,00	0,00	4.500,00	500,00
1.05.04.	6.645,65	4.548,98	543,27	5.092,25		1.553,40	49.587,04	17.905,53	0,00	31.681,51	4.072,47
1.05.05.	1.078,66	203,44	760,00	963,44		115,22	4.216,60	998,44	0,00	3.218,16	760,00
1.05.06.							406,88	406,88	0,00	0,00	

Capitolo	Gestione dei Residui 2008						Gestione di Cassa 2008						Totale dei Residui Passivi al Termine dell'Esercizio 2008 (8 + 14)
	Residui Passivi al 1° Gennaio 2008	Pagati	Rimasti da Pagare	Totale (13 + 14)	Variazioni		Previsioni	Pagamenti (7 + 13)	Diff. rispetto alle Previsioni		21		
					In più (15 - 12)	In meno (12 - 15)			In Più (19 - 18)	In Meno (18 - 19)			
1	12	13	14	15	16	17	18	19	20	21	22		
1.05.08.	231.920,20	195.560,04	4.644,50	200.204,64		31.715,56	1.014.611,86	420.743,80	0,00	593.868,06	331.505,54		
1.05.09.	868,19	828,56	39,63	868,19			16.711,17	10.285,54	0,00	6.425,63	3.248,30		
1.05.10.	976,50	976,50		976,50			32.165,38	7.326,88	0,00	24.838,50	5.815,00		
1.05.14.							9.960,95	2.932,01	0,00	7.028,94			
1.05.15.	1.793,39	1.793,39		1.793,39			37.283,73	13.326,12	0,00	23.957,61	25.751,00		
	359.148,09	313.115,86	9.735,36	322.851,22	0,00	36.296,87	2.575.891,85	1.059.105,50	0,00	1.516.786,35	544.507,24		
1.06.01.							473.124,67	2.013,27	0,00	471.111,40			
1.06.02.	0,00	0,00	0,00	0,00	0,00	0,00	473.124,67	2.013,27	0,00	471.111,40	0,00		
	359.148,09	313.115,86	9.735,36	322.851,22	0,00	36.296,87	3.051.058,33	1.062.540,58	0,00	1.988.517,75	544.867,24		

Capitolo	Gestione dei Residui 2008						Gestione di Cassa 2008				Totale dei Residui Passivi al Termine dell'Esercizio 2008 (8 + 14)
	Residui Passivi al 1° Gennaio 2008	Pagati	Rimasti da Pagare	Totale (13 + 14)	Variazioni		Previsioni	Pagamenti (7 + 13)	Diff. rispetto alle Previsioni		
					In più (15 - 12)	In meno (12 - 15)			In Più (19 - 18)	In Meno (18 - 19)	
Codice	12	13	14	15	16	17	18	19	20	21	22
1											
1.04.02.									0,00	0,00	
1.04.03.									0,00	0,00	
1.04.04.							396,22		0,00	396,22	350,45
1.04.14.	1.891,92		1.891,92	1.891,92			1.891,92		0,00	1.891,92	1.891,92
1.04.17.									0,00	0,00	
1.04.19.	58,79	58,79		58,79			788,81		0,00	455,36	33,50
1.04.23.							1.000,01		0,00	1.000,01	
	1.950,71	58,79	1.891,92	1.950,71	0,00	0,00	4.076,96	333,45	0,00	3.743,51	2.275,87
1.05.01.	17.790,74	17.446,54		17.446,54		344,20	460.300,25	189.485,65	0,00	270.814,60	27.151,88
1.05.02.	14.981,76	14.981,76		14.981,76			67.985,90	17.253,14	0,00	50.732,76	1.548,34
1.05.03.							19.188,16		0,00	19.188,16	
1.05.04.	1.309,00	1.041,59		1.041,59		267,41	31.602,95	1.164,61	0,00	30.438,34	3.998,36

Capitolo Codice	Gestione dei Residui 2008					Gestione di Cassa 2008					Totale dei Residui Passivi al Termine dell'Esercizio 2008 (8 + 14)
	Residui Passivi al 1° Gennaio 2008	Pagati	Rimasti da Pagare	Totale (13 + 14)	Variazioni		Previsioni (7 + 13)	Diff. rispetto alle Previsioni		21	
					in più (15 - 12)	In meno (12 - 15)		In Più (19 - 18)	In Meno (18 - 19)		
1	12	13	14	15	16	17	18	19	20	21	22
1.05.05.									0,00	0,00	
1.05.08.	109.037,42	107.745,96	1.291,19	109.037,15		0,27	480.837,40	228.679,95	0,00	252.157,45	194.342,17
1.05.09.	362.552,50	243.228,25	119.324,25	362.552,50			760.431,88	396.308,77	0,00	364.123,11	191.100,16
1.05.10.	1.660,66		1.660,66	1.660,66			10.435,27	5.425,00	0,00	5.010,27	4.572,66
1.05.12.	4.585,45	4.585,45		4.585,45			39.898,16	4.585,45	0,00	35.312,71	
1.05.14.							9.183,71	3.578,00	0,00	5.605,71	
	511.917,53	389.029,55	122.276,10	511.305,65	0,00	611,88	1.879.863,68	846.480,57	0,00	1.033.383,11	422.713,57
1.06.01.							28.897,70		0,00	28.897,70	
1.06.02.							3.356,09		0,00	3.356,09	3.356,09
	0,00	0,00	0,00	0,00	0,00	0,00	32.253,79	0,00	0,00	32.253,79	3.356,09

Capitolo Codice	Gestione dei Residui 2008					Gestione di Cassa 2008					Totale dei Residui Passivi al Termine dell'Esercizio 2008 (8 + 14)
	Residui Passivi al 1° Gennaio 2008	Pagati	Rimasti da Pagare	Totale (13 + 14)	Variazioni		Previsioni (7 + 13)	Diff. rispetto alle Previsioni		21	
					In più (15 - 12)	In meno (12 - 15)		In Più (19 - 18)	In Meno (18 - 19)		
12	13	14	15	16	17	18	19	20	21	22	
1 1.08.01.							149,82	80,96	0,00	68,86	
	0,00	0,00	0,00	0,00	0,00	149,82	80,96	0,00	68,86	0,00	
	513.868,24	389.088,34	124.168,02	513.256,36	0,00	1.916.344,25	846.894,98	0,00	1.069.449,27	428.345,53	
2.09.01.											
2.09.02.	0,00	0,00	0,00	0,00	0,00	0,00	0,00	0,00	0,00	0,00	
2.10.01.	1.480,00	1.480,00		1.480,00		29.417,91	10.725,00	0,00	18.692,91	3.057,91	
2.10.02.						133,90	133,90	0,00	0,00	0,00	
2.10.03.						3.640,00	3.640,00	0,00	3.640,00	0,00	
	1.480,00	1.480,00	0,00	1.480,00	0,00	33.191,81	10.858,90	0,00	22.332,91	3.057,91	

Capitolo	Gestione dei Residui 2008							Gestione di Cassa 2008					Totale dei Residui Passivi al Termine dell'Esercizio 2008 (8 + 14)
	Residui Passivi al 1° Gennaio 2008	Pagati	Rimasti da Pagare	Totale (13 + 14)	Variazioni		Previsioni	Pagamenti (7 + 13)	Diff. rispetto alle Previsioni				
					In più (15 - 12)	In meno (12 - 15)			In Più (19 - 18)	In Meno (18 - 19)			
12	13	14	15	16	17	18	19	20	21	22			
1													
2.12.01.													
	0,00	0,00	0,00	0,00	0,00	0,00	0,00	0,00	0,00	0,00	0,00	0,00	0,00
	1.480,00	1.480,00	0,00	1.480,00	0,00	0,00	10.858,90	0,00	22.332,91	0,00	22.332,91	3.057,91	
1.04.02.													
							1.825,57	0,00	1.825,57	0,00	1.825,57		
1.04.06.							110,78	0,00	110,78	0,00	110,78		
1.04.07.								0,00	0,00	0,00	0,00		
1.04.15.								0,00	0,00	0,00	0,00		
1.04.23.	383,33	383,33		383,33			383,33	0,00	4.156,22	0,00	4.156,22		
1.04.25.	383,33	383,33	0,00	383,33	0,00	0,00	383,33	0,00	6.092,57	0,00	6.092,57	0,00	

Capitolo	Gestione dei Residui 2008						Gestione di Cassa 2008				Totale dei Residui Passivi al Termine dell'Esercizio 2008 (8 + 14)
	Residui Passivi al 1° Gennaio 2008	Pagati	Rimasti da Pagare	Totale (13 + 14)	Variazioni		Previsioni	Pagamenti (7 + 13)	Diff. rispetto alle Previsioni		
					In più (15 - 12)	In meno (12 - 15)			In Più (19 - 18)	In Meno (18 - 19)	
	12	13	14	15	16	17	18	19	20	21	22
1											
1.05.01.	440,70	440,70		440,70			13.719,59	6.529,16	0,00	7.190,43	86,24
1.05.02.	2.906,49	2.906,48		2.906,48		0,01	39.413,97	7.965,98	0,00	31.447,99	514,72
1.05.04.							308,99	308,99	0,00	0,00	
1.05.06.									0,00	0,00	
1.05.08.							49,46	49,46	0,00	0,00	
1.05.09.	58,06		58,06	58,06			76,94	26,35	0,00	50,59	58,06
1.05.10.									0,00	0,00	
	3.405,25	3.347,18	58,06	3.405,24	0,00	0,01	53.568,95	14.879,94	0,00	38.689,01	659,02
1.06.01.							13.777,88		0,00	13.777,88	
1.06.02.							749,17		0,00	749,17	749,17
	0,00	0,00	0,00	0,00	0,00	0,00	14.527,05	0,00	0,00	14.527,05	749,17

Capitolo	Gestione dei Residui 2008						Gestione di Cassa 2008						Totale dei Residui Passivi al Termine dell'Esercizio 2008 (8 + 14)
	Residui Passivi al 1° Gennaio 2008	Pagati	Rimasti da Pagare	Totale (13 + 14)	Variazioni		Previsioni	Pagamenti (7 + 13)	Diff. rispetto alle Previsioni		21	22	
					In più (15 - 12)	In meno (12 - 15)			In Più (19 - 18)	In Meno (18 - 19)			
1	12	13	14	15	16	17	18	19	20	21	22		
1.07.02.							9.413,00		0,00	9.413,00			
	0,00	0,00	0,00	0,00	0,00	0,00	9.413,00	0,00	0,00	9.413,00	0,00	0,00	
1.08.01.													
	0,00	0,00	0,00	0,00	0,00	0,00	31,62		0,00	31,62			
	0,00	0,00	0,00	0,00	0,00	0,00	31,62	0,00	0,00	31,62	0,00	0,00	
	3.788,58	3.730,51	58,06	3.788,57	0,00	0,01	84.016,52	15.263,27	0,00	68.753,25	1.408,19		
2.09.01.													
	0,00	0,00	0,00	0,00	0,00	0,00			0,00	0,00			
	0,00	0,00	0,00	0,00	0,00	0,00	0,00	0,00	0,00	0,00	0,00	0,00	
2.10.01.							6.649,03	4.615,80	0,00	2.033,23			
2.10.02.	19,54	13,85		13,85		5,69	70,00	13,85	0,00	56,15			

Capitolo	Gestione dei Residui 2008						Gestione di Cassa 2008				Totale dei Residui Passivi al Termine dell'Esercizio 2008 (8 + 14)
	Residui Passivi al 1° Gennaio 2008	Pagati	Rimasti da Pagare	Totale (13 + 14)	Variazioni		Previsioni	Pagamenti (7 + 13)	Diff. rispetto alle Previsioni		
					In più (15 - 12)	In meno (12 - 15)			In Più (19 - 18)	In Meno (18 - 19)	
Codice	12	13	14	15	16	17	18	19	20	21	22
1	3.801,34	3.795,65	0,00	3.795,65	0,00	5,69	6.719,03	4.629,65	0,00	2.089,38	0,00
	3.801,34	3.795,65	0,00	3.795,65	0,00	5,69	6.719,03	4.629,65	0,00	2.089,38	0,00
1.02.05.	0,00	0,00	0,00	0,00	0,00	0,00	617,85	617,85	0,00	0,00	0,00
1.03.02.							30.345,51	30.345,51	0,00	30.345,51	30.345,51
1.03.16.							12.745,40	12.745,40	0,00	12.745,40	12.745,40
	0,00	0,00	0,00	0,00	0,00	0,00	43.090,91	43.090,91	0,00	43.090,91	43.090,91

Capitolo	Gestione dei Residui 2008						Gestione di Cassa 2008						Totale dei Residui Passivi al Termine dell'Esercizio 2008 (8 + 14)
	Residui Passivi al 1° Gennaio 2008	Pagati	Rimasti da Pagare	Totale (13 + 14)	Variazioni		Previsioni	Pagamenti (7 + 13)	Diff. rispetto alle Previsioni		21	22	
					In più (15 - 12)	In meno (12 - 15)			In Più (19 - 18)	In Meno (18 - 19)			
1	12	13	14	15	16	17	18	19	20	21	22		
1.04.02.	397,20	397,20		397,20			602,80	730,80	128,00	0,00	0,00		
1.04.03.									0,00	0,00			
1.04.04.							243,75		0,00	243,75			
1.04.05.									0,00	0,00			
1.04.15.	3.029,24	3.029,24		3.029,24			39.666,76	3.029,24	0,00	36.637,52		16.236,00	
1.04.19.	3.426,44	3.426,44	0,00	3.426,44	0,00		278,46	48,24	0,00	230,22			
							40.791,77	3.808,28	128,00	37.111,49		16.236,00	
1.05.01.	9.316,12	9.316,12		9.316,12			116.135,24	22.454,73	0,00	93.680,51		1.252,00	
1.05.02.	214,75	214,75		214,75			77.544,44	3.038,98	0,00	74.505,46		2.681,80	
1.05.03.							14.144,36		0,00	14.144,36			
1.05.04.									0,00	0,00			
1.05.05.	81,80					81,80	3.575,21		0,00	3.575,21			
1.05.06.							8.560,93		0,00	8.560,93			

Capitolo	Gestione dei Residui 2008						Gestione di Cassa 2008					Totale dei Residui Passivi al Termine dell'Esercizio 2008 (8 + 14)
	Residui Passivi al 1° Gennaio 2008	Pagati	Rimasti da Pagare	Totale (13 + 14)	Variazioni		Previsioni	Pagamenti (7 + 13)	Diff. rispetto alle Previsioni			
					In più (15 - 12)	In meno (12 - 15)			In Più (19 - 18)	In Meno (18 - 19)		
1	12	13	14	15	16	17	18	19	20	21	22	
1.05.08.	49.409,52	38.676,38	0,50	38.676,88		10.732,64	434.413,09	81.803,56	0,00	352.609,53	96.151,03	
1.05.09.	30.960,37	22.135,01	8.825,36	30.960,37			11.266,60	22.135,01	10.868,41	0,00	8.825,36	
1.05.10.							5.637,50		0,00	5.637,50		
1.05.13.							10.029,42		0,00	10.029,42		
1.05.14.							2.907,11	2.907,11	0,00	0,00		
1.05.15.	725,35	725,35		725,35			14.603,08	725,35	0,00	13.877,73	496,49	
	90.707,91	71.067,61	8.825,86	79.893,47	0,00	10.814,44	696.816,98	133.064,74	10.868,41	576.620,65	109.406,68	
1.06.01.	0,00	0,00	0,00	0,00	0,00	0,00	13.297,42		0,00	13.297,42	0,00	
1.08.01.	4,50					4,50	4,50		0,00	4,50		

Capitolo Codice	Gestione dei Residui 2008					Gestione di Cassa 2008					Totale dei Residui Passivi al Termine dell'Esercizio 2008 (8 + 14)	
	Residui Passivi al° Gennaio 2008	Pagati 13	Rimasti da Pagare 14	Totale (13 + 14) 15	Variazioni		Previsioni 18	Pagamenti (7 + 13) 19	Diff. rispetto alle Previsioni			
					In più (15 - 12) 16	In meno (12 - 15) 17			In Più (19 - 18) 20	In Meno (18 - 19) 21		
1							82.000,00	35.000,00	0,00	0,00	47.000,00	22
2.13.01.							82.000,00	35.000,00	0,00	0,00	47.000,00	
	0,00	0,00	0,00	0,00	0,00	0,00	82.000,00	35.000,00	0,00	0,00	47.000,00	0,00
	49.163,45	47.073,75	2.089,70	49.163,45	0,00	0,00	378.674,09	117.838,43	1.143,02	261.978,68	29.714,96	
1.02.05.							10.000,00	1.447,41	0,00	0,00	8.552,59	3.307,97
	0,00	0,00	0,00	0,00	0,00	0,00	10.000,00	1.447,41	0,00	0,00	8.552,59	3.307,97
1.04.02.									0,00	0,00	0,00	
1.04.14.									0,00	0,00	0,00	

Capitolo	Gestione dei Residui 2008						Gestione di Cassa 2008					Totale dei Residui Passivi al Termine dell'Esercizio 2008 (8 + 14)
	Residui Passivi al 1° Gennaio 2008	Pagati	Rimasti da Pagare	Totale (13 + 14)	Variazioni		Previsioni	Pagamenti (7 + 13)	Diff. rispetto alle Previsioni		22	
					In più (15 - 12)	In meno (12 - 15)			In Più (19 - 18)	In Meno (18 - 19)		
1	12	13	14	15	16	17	18	19	20	21	22	
1.04.23.							350,00	128,40	0,00	221,60		
1.04.24.							13.579,41	31,80	0,00	13.547,61		
	0,00	0,00	0,00	0,00	0,00	0,00	13.929,41	160,20	0,00	13.769,21	0,00	
1.05.01.	22.132,35	15.447,89	3.339,88	18.787,77		3.344,58	104.811,96	69.619,93	0,00	35.192,03	10.069,60	
1.05.02.							1.500,00	80,35	0,00	1.419,65		
1.05.03.									0,00	0,00		
1.05.05.									0,00	0,00		
1.05.08.	7.929,84	7.929,84		7.929,84			13.450,82	7.929,84	0,00	5.520,98		
1.05.10.	2.000,00		2.000,00	2.000,00			7.688,63	5.186,10	0,00	2.502,53	2.229,25	
1.05.14.	92,00					92,00	6.863,49	1.326,57	0,00	5.536,92	2.874,00	
1.05.15.									0,00	0,00		
	32.154,19	23.377,73	5.339,88	28.717,61	0,00	3.436,58	134.314,90	84.142,79	0,00	50.172,11	15.172,85	

Capitolo	Gestione dei Residui 2008						Gestione di Cassa 2008						Totale dei Residui Passivi al Termine dell'Esercizio 2008 (8 + 14)
	Residui Passivi al 1° Gennaio 2008	Pagati	Rimasti da Pagare	Totale (13 + 14)	Variazioni		Previsioni	Pagamenti (7 + 13)	Diff. rispetto alle Previsioni		21	22	
					In più (15 - 12)	In meno (12 - 15)			In Più (19 - 18)	In Meno (18 - 19)			
12	13	14	15	16	17	18	19	20	21	22			
1													
1.06.01.													
1.06.02.	400.000,00	400.000,00		400.000,00									
	400.000,00	400.000,00	0,00	400.000,00	0,00								
	432.154,19	423.377,73	5.339,88	428.717,61	0,00	3.436,58	725.935,40	0,00	312.501,23				258.480,82
2.09.01.	0,00	0,00	0,00	0,00	0,00	0,00							
2.10.01.	620,23	576,00		576,00		44,23	3.402,00	0,00	45.579,86				43.407,73
	620,23	576,00	0,00	576,00	0,00	44,23	3.402,00	0,00	45.579,86				43.407,73

Capitolo	Gestione dei Residui 2008				Gestione di Cassa 2008				Totale dei Residui Passivi ai Termine dell'Esercizio 2008 (8 + 14)		
	Residui Passivi al 1° Gennaio 2008	Pagati	Rimasti da Pagare	Totale (13 + 14)	Variazioni		Previsioni	Pagamenti (7 + 13)		Diff. rispetto alle Previsioni	
					In più (15 - 12)	In meno (12 - 15)				In Più (19 - 18)	In Meno (18 - 19)
Codice	12	13	14	15	16	17	18	19	20	21	22
1											
2.13.01.	8.500,00		6.500,00	6.500,00		2.000,00	8.500,00		0,00	8.500,00	6.500,00
	8.500,00	0,00	6.500,00	6.500,00	0,00	2.000,00	8.500,00	0,00	0,00	8.500,00	6.500,00
	9.120,23	576,00	6.500,00	7.076,00	0,00	2.044,23	58.981,86	3.650,24	0,00	55.331,62	49.907,73
1.02.02.							17.468,71		0,00	17.468,71	
1.02.05.									0,00	0,00	
	0,00	0,00	0,00	0,00	0,00	0,00	17.468,71	0,00	0,00	17.468,71	0,00
1.03.02.	65.947,04	65.947,04		65.947,04			920.545,81	286.954,96	0,00	633.590,85	263.895,03
1.03.03.	1.917,81		1.917,81	1.917,81			136.643,32	38.477,93	0,00	98.165,39	1.917,81

Capitolo	Gestione dei Residui 2008					Gestione di Cassa 2008					Totale dei Residui Passivi al Termine dell'Esercizio 2008 (8 + 14)
	Residui Passivi al 1° Gennaio 2008	Pagati	Rimasti da Pagare	Totale (13 + 14)	Variazioni		Previsioni	Pagamenti (7 + 13)	Diff. rispetto alle Previsioni		
					In più (15 - 12)	In meno (12 - 15)			In Più (19 - 18)	In Meno (18 - 19)	
Codice	12	13	14	15	16	17	18	19	20	21	22
1											
1.03.04.							24.883,77	13.165,14	0,00	11.718,63	4.976,64
1.03.12.	88,62					88,62	88,62		0,00	88,62	
1.03.16.	25.483,90	25.483,90		25.483,90			265.938,19	131.895,86	0,00	134.042,33	97.867,58
	93.437,37	91.430,94	1.917,81	93.348,75	0,00	88,62	1.348.099,71	470.493,89	0,00	877.605,82	368.657,06
1.04.01.									0,00	0,00	
1.04.02.	2.305,31	2.305,31		2.305,31			5.981,63	5.359,70	0,00	621,93	1.462,39
1.04.03.	486,88	486,88		486,88			378,94	688,07	309,13	0,00	
1.04.04.							2.275,89	1.445,69	0,00	830,20	73,58
1.04.05.	290,40	288,00		288,00		2,40	290,40	288,00	0,00	2,40	
1.04.06.							5.853,20		0,00	5.853,20	5.278,78
1.04.07.	36,32	36,32		36,32			200,00	169,29	0,00	30,71	
1.04.08.							15.180,00	660,00	0,00	14.520,00	
1.04.09.							5.760,00	5.760,00	0,00	0,00	
1.04.10.							700,00	350,00	0,00	350,00	350,00

Capitolo	Gestione dei Residui 2008						Gestione di Cassa 2008					Totale dei Residui Passivi al Termine dell'Esercizio 2008 (8 + 14)
	Residui Passivi al 1° Gennaio 2008	Pagati	Rimasti da Pagare	Totale (13 + 14)	Variazioni		Previsioni	Pagamenti (7 + 13)	Diff. rispetto alle Previsioni			
					In più (15 - 12)	In meno (12 - 15)			In Più (19 - 18)	In Meno (18 - 19)		
12	13	14	15	16	17	18	19	20	21	22		
1												
1.04.11.								0,00	0,00	0,00		
1.04.13.						23.038,19	4.499,86	0,00	18.538,33			
1.04.14.						4.978,71	3.130,47	0,00	1.848,24			
1.04.15.						4.033,80	4.033,80	0,00	0,00			
1.04.16.								0,00	0,00			
1.04.17.						8.317,09	4.725,71	0,00	3.591,38			
1.04.19.	807,18	552,48		552,48		35.307,49	28.180,70	0,00	7.126,79			3.920,45
1.04.20.								0,00	0,00			
1.04.21.								0,00	0,00			
1.04.22.						645,60	645,60	0,00	0,00			
1.04.23.	22.263,71	21.796,64		21.796,64		134.103,60	137.330,43	3.226,83	0,00			6.611,79
1.04.24.								0,00	0,00			
1.04.25.	523,93	523,93		523,93		3.667,51	3.143,58	0,00	523,93			
	26.713,73	25.989,56	0,00	25.989,56	0,00	250.712,05	200.410,90	3.535,96	53.837,11			17.696,99

Capitolo Codice	Gestione dei Residui 2008					Gestione di Cassa 2008					Totale dei Residui Passivi al Termine dell'Esercizio 2008 (8 + 14)
	Residui Passivi al 1° Gennaio 2008	Pagati	Rimasti da Pagare	Totale (13 + 14)	Variazioni		Previsioni	Pagamenti (7 + 13)	Diff. rispetto alle Previsioni		
					In più (15 - 12)	In meno (12 - 15)			In Più (19 - 18)	In Meno (18 - 19)	
12	13	14	15	16	17	18	19	20	21	22	
1.05.01.	97.752,14	82.324,51	1.022,50	83.347,01		14.405,13	3.321.511,29	685.980,81	0,00	2.635.530,48	59.128,09
1.05.02.	109.200,24	98.368,16	5.185,83	103.553,99		5.646,25	736.658,38	347.345,84	0,00	389.312,54	119.647,14
1.05.03.	3.752,40	2.133,60	1.618,80	3.752,40			97.086,45	15.708,60	0,00	81.377,85	16.120,80
1.05.04.							9.780,99	423,90	0,00	9.357,09	70,00
1.05.05.							163,90	163,90	0,00	0,00	
1.05.06.									0,00	0,00	
1.05.08.	261.333,44	211.450,84	45.587,83	257.038,67		4.294,77	1.486.466,25	432.072,56	0,00	1.054.393,69	369.891,14
1.05.09.	324.316,79	286.917,12	26.138,83	313.055,95		11.260,84	1.093.794,26	603.016,93	0,00	490.777,33	195.867,98
1.05.10.	617.119,57	468.769,86	111.349,71	580.119,57		37.000,00	3.265.913,14	1.485.025,57	0,00	1.780.887,57	835.025,26
1.05.12.							10.071,00	6.284,80	0,00	3.786,20	3.489,60
1.05.13.	618,19	618,19		618,19			9.760,92	7.793,43	0,00	1.967,49	2.079,47
1.05.14.							26.066,30	20.026,95	0,00	6.039,35	172,27
1.05.15.							44.525,41	31.725,41	0,00	12.800,00	11.520,00
1.05.16.							571,20	273,60	0,00	297,60	297,60

XVI LEGISLATURA - DISEGNI DI LEGGE E RELAZIONI - DOCUMENTI

Capitolo	Gestione dei Residui 2008					Gestione di Cassa 2008					Totale dei Residui Passivi al Termine dell'Esercizio 2008 (8 + 14)
	Residui Passivi al 1° Gennaio 2008	Pagati	Rimasti da Pagare	Totale (13 + 14)	Variazioni		Previsioni	Pagamenti (7 + 13)	Diff. rispetto alle Previsioni		
					In più (15 - 12)	In meno (12 - 15)			In Più (19 - 18)	In Meno (18 - 19)	
12	13	14	15	16	17	18	19	20	21	22	
1	1.414.092,77	1.150.582,28	190.903,50	1.341.485,78	0,00	72.606,99	10.102.369,49	3.635.842,30	0,00	6.466.527,19	1.613.309,35
1.06.01.	5.794,15					5.794,15	4.695.020,74	2.023.556,48	0,00	2.671.464,26	1.021.300,00
1.06.02.	15.493,71					15.493,71	60.377,71	11.556,00	0,00	48.821,71	13.328,00
1.07.02.	21.287,86	0,00	0,00	0,00	0,00	21.287,86	4.755.398,45	2.035.112,48	0,00	2.720.285,97	1.034.628,00
	81,05	81,05		81,05		81,05	9.936,91	174,26	0,00	9.762,65	
	81,05	81,05	0,00	81,05	0,00	0,00	9.936,91	174,26	0,00	9.762,65	0,00
1.08.01.							3.530,36	3.251,21	0,00	279,15	
	0,00	0,00	0,00	0,00	0,00	0,00	3.530,36	3.251,21	0,00	279,15	0,00
	1.555.612,78	1.268.083,83	192.821,31	1.460.905,14	0,00	94.707,64	16.487.515,68	6.345.285,04	3.535,96	10.145.766,60	3.034.291,40

Capitolo	Gestione dei Residui 2008						Gestione di Cassa 2008				Totale dei Residui Passivi al Termine dell'Esercizio 2008 (8 + 14)
	Residui Passivi al 1° Gennaio 2008	Pagati	Rimasti da Pagare	Totale (13 + 14)	Variazioni		Previsioni	Diff. rispetto alle Previsioni			
					In più (15 - 12)	In meno (12 - 15)		In Più (19 - 18)	In Meno (18 - 19)		
Codice	12	13	14	15	16	17	18	19	20	21	22
1											
2.09.01.	106.187,28	77.492,90	28.694,38	106.187,28			1.166.431,46	212.567,77	0,00	953.863,69	112.637,01
2.09.02.							8.134,32	576,00	0,00	7.558,32	7.558,32
2.09.03.							5.000,00		0,00	5.000,00	
	106.187,28	77.492,90	28.694,38	106.187,28	0,00	0,00	1.179.565,78	213.143,77	0,00	966.422,01	120.195,33
2.10.01.	4.371.866,38	2.287.864,19	2.069.730,96	4.357.595,15		14.271,23	24.568.681,45	4.711.666,86	0,00	19.857.014,59	9.961.467,39
2.10.02.	139,79	139,79		139,79			487,33	500,62	13,29	0,00	
2.10.03.							2.040,00	2.040,00	0,00	0,00	
	4.372.006,17	2.288.003,98	2.069.730,96	4.357.734,94	0,00	14.271,23	24.571.208,78	4.714.207,48	13,29	19.857.014,59	9.961.467,39
2.11.01.	1.846.937,42	60.095,80	136.650,23	196.746,03		1.650.191,39	2.577.081,37	77.652,23	0,00	2.499.429,14	258.562,89
2.11.02.							15,10		0,00	15,10	
	1.846.937,42	60.095,80	136.650,23	196.746,03	0,00	1.650.191,39	2.577.096,47	77.652,23	0,00	2.499.444,24	258.562,89

Capitolo	Gestione dei Residui 2008						Gestione di Cassa 2008				Totale dei Residui Passivi al Termine dell'Esercizio 2008 (8 + 14)
	Residui Passivi al 1° Gennaio 2008	Pagati	Rimasti da Pagare	Totale (13 + 14)	Variazioni		Previsioni	Pagamenti (7 + 13)	Diff. rispetto alle Previsioni		
					In più (15 - 12)	In meno (12 - 15)			In Più (19 - 18)	In Meno (18 - 19)	
12	13	14	15	16	17	18	19	20	21	22	
1											
2.12.01.	423,40	17,80	17,80	17,80	405,60	1.517,21	593,81	0,00	923,40	17,80	
	423,40	0,00	17,80	17,80	0,00	1.517,21	593,81	0,00	923,40	17,80	
	6.325.554,27	2.425.592,68	2.235.093,37	4.660.686,05	0,00	28.329.388,24	5.005.597,29	13,29	23.323.804,24	10.340.243,41	
1.03.02.	81.402,96	56.508,29	21.296,10	77.804,39	3.598,57	344.741,66	117.660,82	0,00	227.080,84	53.834,45	
1.03.16.	33.689,53	27.478,50	1.183,41	28.661,91	5.027,62	56.326,10	47.505,14	0,00	8.820,96	12.665,36	
	115.092,49	83.986,79	22.479,51	106.466,30	0,00	401.067,76	165.165,96	0,00	235.901,80	66.499,81	
1.04.03.								0,00	0,00	0,00	
1.04.07.								0,00	0,00	0,00	
1.04.08.								0,00	0,00	0,00	

Capitolo Codice	Gestione dei Residui 2008						Gestione di Cassa 2008					Totale dei Residui Passivi al Termine dell'Esercizio 2008 (8 + 14)
	Residui Passivi al 1° Gennaio 2008	Pagati	Rimasti da Pagare	Totale (13 + 14)	Variazioni		Previsioni (7 + 13)	Diff. rispetto alle Previsioni		21		
					In più (15 - 12)	In meno (12 - 15)		In Più (19 - 18)	In Meno (18 - 19)			
1	12	13	14	15	16	17	18	19	20	21	22	
1.04.23.							14.907,00	567,00	0,00	14.340,00		
	0,00	0,00	0,00	0,00	0,00	0,00	14.907,00	567,00	0,00	14.340,00	0,00	
1.05.01.	21.991,42	16.182,94	5.403,62	21.586,56		404,86	1.355.224,42	226.918,88	0,00	1.128.305,54	89.855,84	
1.05.02.	23.700,27	23.496,33		23.496,33		203,94	512.902,57	145.013,60	0,00	367.888,97	62.834,46	
1.05.03.	3.300,00	3.300,00		3.300,00			22.341,00	23.001,00	660,00	0,00	2.640,00	
1.05.04.							2.100,00	101,92	0,00	1.998,08	600,00	
1.05.05.							524,00	224,14	0,00	299,86		
1.05.08.	14.329,41	14.329,41		14.329,41			301.765,78	79.034,60	0,00	222.731,18	81.537,22	
1.05.09.	353.298,16	133.460,97	219.687,20	353.148,17		149,99	396.239,95	205.150,28	0,00	191.089,67	301.656,83	
1.05.10.	6.621,39	6.621,39		6.621,39			118.514,21	31.798,90	0,00	86.715,31	16.994,76	
1.05.12.									0,00	0,00		
1.05.14.	180,20	180,20		180,20			16.060,03	10.057,53	0,00	6.002,50	2.711,00	

Capitolo	Gestione dei Residui 2008						Gestione di Cassa 2008				Totale dei Residui Passivi al Termine dell'Esercizio 2008 (8 + 14)
	Residui Passivi al 1° Gennaio 2008	Pagati	Rimasti da Pagare	Totale (13 + 14)	Variazioni		Previsioni	Pagamenti (7 + 13)	Diff. rispetto alle Previsioni		
					In più (15 - 12)	In meno (12 - 15)			In Più (19 - 18)	In Meno (18 - 19)	
12	13	14	15	16	17	18	19	20	21	22	
1	423.420,85	197.571,24	225.090,82	422.662,06	0,00	758,79	2.725.671,96	721.300,85	660,00	2.005.031,11	558.830,11
1.06.01.							53.483,53		0,00	53.483,53	
1.06.02.	22.000,00	22.000,00		22.000,00			72.743,18	42.000,00	0,00	30.743,18	
	22.000,00	22.000,00	0,00	22.000,00	0,00	0,00	126.226,71	42.000,00	0,00	84.226,71	0,00
1.08.01.							672,40	613,65	0,00	58,75	58,75
	0,00	0,00	0,00	0,00	0,00	0,00	672,40	613,65	0,00	58,75	58,75
	560.513,34	303.558,03	247.570,33	551.128,36	0,00	9.384,98	3.268.545,83	929.647,46	660,00	2.339.558,37	625.388,67
2.10.01.	39.229,49	38.434,80		38.434,80		794,69	259.643,27	60.479,39	0,00	199.163,88	45.475,70
2.10.02.							0,00	0,00	0,00	0,00	0,00

Capitolo	Gestione dei Residui 2008						Gestione di Cassa 2008				Totale dei Residui Passivi al Termine dell'Esercizio 2008 (8 + 14)
	Residui Passivi al 1° Gennaio 2008	Pagati	Rimasti da Pagare	Totale (13 + 14)	Variazioni		Previsioni	Pagamenti (7 + 13)	Diff. rispetto alle Previsioni		
					In più (15 - 12)	In meno (12 - 15)			In Più (19 - 18)	In Meno (18 - 19)	
Codice	12	13	14	15	16	17	18	19	20	21	22
1											
2.10.03.											
	39.229,49	38.434,80	0,00	38.434,80	0,00	794,69	259.643,27	60.479,39	0,00	199.163,88	45.475,70
2.12.01.	0,00	0,00	0,00	0,00	0,00	0,00	0,00	0,00	0,00	0,00	0,00
	39.229,49	38.434,80	0,00	38.434,80	0,00	794,69	259.643,27	60.479,39	0,00	199.163,88	45.475,70
1.04.19.	0,00	0,00	0,00	0,00	0,00	0,00	0,00	0,00	0,00	0,00	0,00
	1.255,07	1.255,07		1.255,07			14.630,24	5.272,13	0,00	9.358,11	2.225,32

Capitolo	Gestione dei Residui 2008						Gestione di Cassa 2008				Totale dei Residui Passivi al Termine dell'Esercizio 2008 (8 + 14)
	Residui Passivi al 1° Gennaio 2008	Pagati	Rimasti da Pagare	Totale (13 + 14)	Variazioni		Previsioni	Pagamenti (7 + 13)	Diff. rispetto alle Previsioni		
					In più (15 - 12)	In meno (12 - 15)			In Più (19 - 18)	In Meno (18 - 19)	
12	13	14	15	16	17	18	19	20	21	22	
1											
1.03.03.	440.328,76	227.802,29	180.717,36	408.519,65	31.809,11	1.014.444,04	352.363,25	0,00	662.080,79	366.682,18	
1.03.04.	63.886,46	43.416,99	11.067,59	54.484,58	9.403,88	195.296,20	84.886,42	0,00	110.409,78	65.854,21	
1.03.12.								0,00	0,00	0,00	
1.03.14.						2.000,00	327,96	0,00	1.672,04	327,97	
1.03.16.	398.020,47	328.668,75	45.599,73	374.268,48	23.751,99	1.376.531,59	818.041,83	0,00	558.489,76	443.335,38	
	2.652.557,79	1.601.331,35	698.291,03	2.299.622,38	0,00	6.789.770,06	3.070.278,74	0,00	3.719.491,32	2.437.619,04	
1.04.01.							36,05	0,00	0,00		
1.04.02.						1.317,90	317,90	0,00	1.000,00		
1.04.03.	3,84	3,84		3,84		997,84	3,84	0,00	994,00		
1.04.04.	364,00	347,56		347,56	16,44	6.534,72	2.742,22	0,00	3.792,50	42,24	
1.04.05.								0,00	0,00		
1.04.06.						108,46		0,00	108,46		
1.04.07.								0,00	0,00		

Capitolo	Gestione dei Residui 2008								Gestione di Cassa 2008				Totale dei Residui Passivi al Termine dell'Esercizio 2008 (8 + 14)
	Residui Passivi al 1° Gennaio 2008	Pagati	Rimasti da Pagare	Totale (13 + 14)	Variazioni		Previsioni	Pagamenti (7 + 13)	Diff. rispetto alle Previsioni		21	22	
					In più (15 - 12)	In meno (12 - 15)			In Più (19 - 18)	In Meno (18 - 19)			
Codice	12	13	14	15	16	17	18	19	20	21	22		
1													
1.04.08.	3.984,00					3.984,00	2.000,00		0,00	2.000,00			
1.04.10.							750,00	500,00	0,00	250,00			
1.04.15.							2.000,00	1.596,00	0,00	404,00			
1.04.17.									0,00	0,00			
1.04.19.	1.331,43	1.323,68	7,75	1.331,43			5.026,03	3.929,33	0,00	1.096,70		25,45	
1.04.23.	40.567,80	23.576,80	16.991,00	40.567,80			288.702,22	109.633,36	0,00	179.068,86		30.191,00	
	46.251,07	25.251,88	16.998,75	42.250,63	0,00	4.000,44	307.473,22	118.758,70	0,00	188.714,52		30.258,69	
1.05.01.	270.896,49	249.924,30	7.016,18	256.940,48			4.427.372,26	2.340.800,86	0,00	2.086.571,40		178.749,73	
1.05.02.	486.714,53	395.158,83	73.631,39	468.790,22		17.924,31	4.231.835,87	1.328.619,83	0,00	2.903.216,04		681.071,42	
1.05.03.							23.202,93	1.939,73	0,00	21.263,20		3.000,00	
1.05.04.	7.854,84	5.913,56	602,98	6.516,54		1.338,30	64.313,28	20.622,71	0,00	43.690,57		19.188,93	
1.05.05.	5,00		5,00	5,00			2.374,11	2.369,11	0,00	5,00		5,00	
1.05.06.							10.058,72	1.255,99	0,00	8.802,73		5.202,73	
1.05.07.									0,00	0,00		0,00	

Capitolo Codice	Gestione dei Residui 2008					Gestione di Cassa 2008					Totale dei Residui Passivi al Termine dell'Esercizio 2008 (8 + 14)	
	Residui Passivi al 1° Gennaio 2008	Pagati	Rimasti da Pagare	Totale (13 + 14)	Variazioni		Previsioni (7 + 13)	Diff. rispetto alle Previsioni		21		22
					In più (15 - 12)	In meno (12 - 15)		In Più (19 - 18)	In Meno (18 - 19)			
1	12	13	14	15	16	17	18	19	20	21	22	
1.05.08.	1.156.566,31	989.193,99	148.654,41	1.137.848,40		18.707,91	4.629.404,53	2.185.613,31	0,00	2.443.791,22	1.570.584,05	
1.05.09.	153.750,54	128.524,89	134,39	128.659,28		25.091,26	787.305,30	459.668,01	0,00	327.637,29	106.653,50	
1.05.10.	51.976,99	28.561,29	22.200,00	50.761,29		1.215,70	1.093.839,64	91.893,64	0,00	1.001.946,00	166.816,83	
1.05.11.									0,00	0,00		
1.05.12.									0,00	0,00		
1.05.13.									0,00	0,00		
1.05.14.	3.626,67	3.626,67		3.626,67			92.958,85	30.945,06	0,00	62.013,79	22.216,62	
1.05.15.	3.719,40	3.719,40		3.719,40			293.887,08	54.710,77	0,00	239.176,31	14.700,48	
1.05.16.							8.364,00	8.364,00	0,00	0,00		
	2.135.100,77	1.804.622,93	252.244,35	2.056.867,28	0,00	78.233,49	15.664.916,57	6.526.803,02	0,00	9.138.113,55	2.768.189,29	
1.06.01.	331.858,28	329.358,28	2.500,00	331.858,28			5.298.240,26	2.429.907,03	0,00	2.868.333,23	376.205,17	
1.06.02.	65.700,00	5.700,00	60.000,00	65.700,00			1.287.792,21	1.048.087,19	0,00	239.705,02	109.236,65	

Capitolo	Gestione dei Residui 2008										Gestione di Cassa 2008				Totale dei Residui Passivi al Termine dell'Esercizio 2008 (8 + 14)
	Residui Passivi al 1° Gennaio 2008	Pagati	Rimasti da Pagare	Totale (13 + 14)	Variazioni		Previsioni	Pagamenti (7 + 13)	Diff. rispetto alle Previsioni		Totale dei Residui Passivi al Termine dell'Esercizio 2008 (8 + 14)				
					In più (15 - 12)	In meno (12 - 15)			In Più (19 - 18)	In Meno (18 - 19)					
12	13	14	15	16	17	18	19	20	21	22					
1	397.558,28	335.058,28	62.500,00	397.558,28	0,00	0,00	6.586.032,47	3.477.994,22	0,00	3.108.038,25	485.441,82				
1.07.02.	0,00	0,00	0,00	0,00	0,00	0,00	0,00	0,00	0,00	0,00	0,00				
1.08.01.							6,05	4,50	0,00	1,55	1,55				
	0,00	0,00	0,00	0,00	0,00	0,00	6,05	4,50	0,00	1,55	1,55				
	5.231.467,91	3.766.264,44	1.030.034,13	4.796.298,57	0,00	435.169,34	29.352.028,99	13.196.045,57	0,00	16.155.983,42	5.721.510,39				
2.09.01.	34.267,00	34.267,00		34.267,00			79.192,91	41.975,62	0,00	37.217,29	129,29				
2.09.02.	6.000,00	6.000,00		6.000,00			8.803,20	8.803,20	0,00	0,00	0,00				
2.09.03.	6.388,20	6.388,20		6.388,20			18.747,60	18.925,14	177,54	0,00	3.621,60				
2.09.04.									0,00	0,00	0,00				

Capitolo Codice	Gestione del Residui 2008					Gestione di Cassa 2008					Totale dei Residui Passivi al Termine dell'Esercizio 2008 (8 + 14)	
	Residui Passivi al 1° Gennaio 2008	Pagati	Rimasti da Pagare	Totale (13 + 14)	Variazioni		Previsioni	Pagamenti (7 + 13)	Diff. rispetto alle Previsioni			
					In più (15 - 12)	In meno (12 - 15)			In Più (19 - 18)	In Meno (18 - 19)		
12	13	14	15	16	17	18	19	20	21	22		
2.09.05.												
	46.655,20	46.655,20	0,00	46.655,20	0,00	0,00	106.743,71	69.703,96	177,54	37.217,29	3.750,89	
2.10.01.	272.607,97	253.291,85		253.291,85		19.316,12	1.075.182,07	613.210,64	0,00	461.971,43	160.951,18	
2.10.02.	150,00	150,00		150,00			8.789,06	961,23	0,00	7.827,83	2.316,15	
2.10.03.									0,00	0,00		
2.10.04.									0,00	0,00		
	272.757,97	253.441,85	0,00	253.441,85	0,00	19.316,12	1.083.971,13	614.171,87	0,00	469.799,26	163.267,33	
2.11.01.									0,00	0,00		
2.11.02.									0,00	0,00		
	0,00	0,00	0,00	0,00	0,00	0,00	0,00	0,00	0,00	0,00	0,00	
2.12.01.	429,74	429,74		429,74			41.100,00	8.882,96	0,00	32.217,04	18.517,60	
	429,74	429,74	0,00	429,74	0,00	0,00	41.100,00	8.882,96	0,00	32.217,04	18.517,60	

Capitolo	Gestione dei Residui 2008						Gestione di Cassa 2008				Totale dei Residui Passivi al Termine dell'Esercizio 2008 (8 + 14)
	Residui Passivi al 1° Gennaio 2008	Pagati	Rimasti da Pagare	Totale (13 + 14)	Variazioni		Previsioni	Pagamenti (7 + 13)	Diff. rispetto alle Previsioni		
Codice	12	13	14	15	16	17	18	19	20	21	22
1	319.842,91	300.526,79	0,00	300.526,79	0,00	19.316,12	1.231.814,84	692.758,79	177,54	539.233,59	185.535,82
1.03.02.									0,00	0,00	
1.03.12.									0,00	0,00	
	0,00	0,00	0,00	0,00	0,00	0,00	0,00	0,00	0,00	0,00	0,00
1.04.04.	1.527,26					1.527,26	10.101,78		0,00	10.101,78	
1.04.06.	129.099,20	129.099,20		129.099,20			338.542,96	222.343,44	0,00	116.199,52	108.799,20
1.04.10.									0,00	0,00	
1.04.13.							1.803,20		0,00	1.803,20	
1.04.15.	4.500,00	4.500,00		4.500,00				4.500,00	4.500,00	0,00	

Capitolo	Gestione dei Residui 2008							Gestione di Cassa 2008				Totale dei Residui Passivi al Termine dell'Esercizio 2008 (8 + 14)
	Residui Passivi al 1° Gennaio 2008	Pagati	Rimasti da Pagare	Totale (13 + 14)	Variazioni		Previsioni	Pagamenti (7 + 13)	Diff. rispetto alle Previsioni		22	
					In più (15 - 12)	In meno (12 - 15)			In Più (19 - 18)	In Meno (18 - 19)		
1	12	13	14	15	16	17	18	19	20	21	22	
1.04.17.									0,00	0,00		
1.04.19.	5.736,00	5.736,00		5.736,00				5.736,00	5.736,00	0,00		
1.04.23.							615.000,00		0,00	615.000,00		
1.04.24.									0,00	0,00		
	140.862,46	139.335,20	0,00	139.335,20	0,00	1.527,26	965.447,94	232.579,44	10.236,00	743.104,50	108.799,20	
1.05.01.	21.962,88	18.773,32	500,00	19.273,32		2.689,56	220.617,76	119.652,92	0,00	100.964,84	16.006,42	
1.05.02.	6.884,59	6.884,59		6.884,59			49.134,77	14.747,67	0,00	34.387,10	10.689,90	
1.05.03.	2.743,34	2.743,34		2.743,34			3.570,87	2.975,52	0,00	595,35	3.338,69	
1.05.04.							1.292,85	1.292,85	0,00	0,00		
1.05.05.									0,00	0,00		
1.05.08.	159.902,40	97.056,03	62.846,37	159.902,40			166.833,50	112.164,84	0,00	54.668,66	107.546,37	
1.05.09.	39.292,76	39.021,89	119,78	39.141,67		151,09	238.960,36	118.558,71	0,00	120.401,65	15.788,92	

Capitolo	Gestione dei Residui 2008					Gestione di Cassa 2008					Totale dei Residui Passivi al Termine dell'Esercizio 2008 (8 + 14)
	Residui Passivi al 1° Gennaio 2008	Pagati	Rimasti da Pagare	Totale (13 + 14)	Variazioni		Previsioni	Pagamenti (7 + 13)	Diff. rispetto alle Previsioni		
					In più (15 - 12)	In meno (12 - 16)			In Più (19 - 18)	In Meno (18 - 19)	
12	13	14	15	16	17	18	19	20	21	22	
1.05.10.	7.032,00		7.032,00			22.820,97	2.675,17	0,00	20.145,80	7.032,00	
1.05.12.								0,00	0,00	0,00	
1.05.13.								0,00	0,00	0,00	
1.05.14.	9.200,00	9.200,00	9.200,00			41.359,58	23.072,43	0,00	18.287,15	9.643,31	
1.05.15.						991,38		0,00	991,38		
	247.017,97	173.679,17	70.498,15	244.177,32	0,00	745.582,04	395.140,11	0,00	350.441,93	170.055,61	
1.06.01.								0,00	0,00	0,00	
1.06.02.						770.000,00	524.363,45	0,00	245.636,55	245.636,55	
	0,00	0,00	0,00	0,00	0,00	770.000,00	524.363,45	0,00	245.636,55	245.636,55	
1.08.01.	32,95				32,95	149,44	113,90	0,00	35,54		
	32,95	0,00	0,00	0,00	0,00	149,44	113,90	0,00	35,54	0,00	

Capitolo	Gestione dei Residui 2008					Gestione di Cassa 2008					Totale dei Residui Passivi al Termine dell'Esercizio 2008 (8 + 14)
	Residui Passivi al 1° Gennaio 2008	Pagati	Rimasti da Pagare	Totale (13 + 14)	Variazioni		Previsioni (7 + 13)	Diff. rispetto alle Previsioni		21	
					In più (15 - 12)	In meno (12 - 15)		In Più (19 - 18)	In Meno (18 - 19)		
12	13	14	15	16	17	18	19	20	21	22	
1	387.913,38	313.014,37	70.498,15	383.512,52	0,00	4.400,86	2.481.179,42	1.152.196,90	10.236,00	1.339.218,52	524.491,36
2.09.01.	27.582,00	27.582,00		27.582,00			41.548,40	27.582,00	0,00	13.966,40	
2.09.03.	27.582,00	27.582,00	0,00	27.582,00	0,00	0,00	41.548,40	27.582,00	0,00	13.966,40	0,00
2.10.01.	36.033,08	36.033,08		36.033,08			124.385,17	61.257,60	0,00	63.127,57	7.158,00
2.10.04.	36.033,08	36.033,08	0,00	36.033,08	0,00	0,00	124.385,17	61.257,60	0,00	63.127,57	7.158,00
2.12.01.	0,00	0,00	0,00	0,00	0,00	0,00	0,00	0,00	0,00	0,00	0,00
	63.615,08	63.615,08	0,00	63.615,08	0,00	0,00	165.933,57	88.839,60	0,00	77.093,37	7.158,00

Capitolo	Gestione dei Residui 2008						Gestione di Cassa 2008					Totale dei Residui Passivi al Termine dell'Esercizio 2008 (8 + 14)
	Residui Passivi al 1° Gennaio 2008	Pagati	Rimasti da Pagare	Totale (13 + 14)	Variazioni		Previsioni	Pagamenti (7 + 13)	Diff. rispetto alle Previsioni			
					In più (15 - 12)	In meno (12 - 15)			In Più (19 - 18)	In Meno (18 - 19)		
1	12	13	14	15	16	17	18	19	20	21	22	
1.03.12.									0,00		0,00	
	0,00	0,00	0,00	0,00	0,00	0,00	0,00	0,00	0,00		0,00	0,00
1.04.07.												
1.04.15.									0,00		0,00	
1.04.19.							55,10		0,00		55,10	
1.04.23.	11.845,73	11.845,73		11.845,73			15.786,21	11.845,73	0,00		3.910,48	
	11.845,73	11.845,73	0,00	11.845,73	0,00	0,00	15.811,31	11.845,73	0,00		3.965,58	0,00
1.05.01.												
	8.512,19	500,00	8.012,19	8.512,19			20.589,10	2.461,65	0,00		18.127,45	
1.05.02.							51.386,98	16.092,95	0,00		35.294,03	17.415,40

Capitolo Codice	Gestione dei Residui 2008					Gestione di Cassa 2008					Totale dei Residui Passivi al Termine dell'Esercizio 2008 (8 + 14)
	Residui Passivi al 1° Gennaio 2008	Pagati	Rimasti da Pagare	Totale (13 + 14)	Variazioni		Previsioni	Pagamenti (7 + 13)	Diff. rispetto alle Previsioni		
					In più (15 - 12)	In meno (12 - 15)			In Più (19 - 18)	In Meno (18 - 19)	
12	13	14	15	16	17	18	19	20	21	22	
1.05.03.						5.760,66	1.872,00	0,00	3.888,66		
1.05.08.	15.384,96	15.384,96	15.384,96			36.500,00	20.364,98	0,00	16.135,02		
1.05.09.						65.000,00	43.289,54	0,00	21.710,46	21.710,46	
1.05.10.								0,00	0,00		
	23.897,15	15.884,96	8.012,19	23.897,15	0,00	179.236,74	84.081,12	0,00	95.155,82	39.125,86	
1.06.01.						20.140,00	10.000,00	0,00	10.140,00		
	0,00	0,00	0,00	0,00	0,00	20.140,00	10.000,00	0,00	10.140,00	0,00	
1.07.02.								0,00	0,00		
	0,00	0,00	0,00	0,00	0,00	0,00	0,00	0,00	0,00	0,00	
	35.742,88	27.730,69	8.012,19	35.742,88	0,00	215.188,05	105.926,85	0,00	109.261,20	39.125,86	

Capitolo Codice	Gestione dei Residui 2008					Gestione di Cassa 2008					Totale dei Residui Passivi al Termine dell'Esercizio 2008 (6 + 14)
	Residui Passivi al 1° Gennaio 2008	Pagati	Rimasti da Pagare	Variazioni		Totale (13 + 14)	Previsioni	Pagamenti (7 + 13)	Diff. rispetto alle Previsioni		
				In più (15 - 12)	In meno (12 - 15)				In Più (19 - 18)	In Meno (18 - 19)	
12	13	14	16	17	15	18	19	20	21	22	
1											
2.09.03.											
	0,00	0,00	0,00	0,00	0,00	0,00	0,00	0,00	0,00	0,00	0,00
2.10.01.	18.960,40	17.775,00	1.185,40		18.960,40	437.251,81	81.146,36	0,00	356.105,45	1.185,40	
2.10.03.											
	18.960,40	17.775,00	1.185,40	0,00	18.960,40	437.251,81	81.146,36	0,00	356.105,45	1.185,40	
	18.960,40	17.775,00	1.185,40	0,00	18.960,40	437.251,81	81.146,36	0,00	356.105,45	1.185,40	
1.04.04.								0,00	0,00	0,00	
1.04.19.								0,00	0,00	0,00	
1.04.23.								0,00	0,00	0,00	

Capitolo	Gestione dei Residui 2008										Gestione di Cassa 2008				Totale dei Residui Passivi al Termine dell'Esercizio 2008 (8 + 14)
	Residui Passivi al 1° Gennaio 2008		Pagati	Rimasti da Pagare	Totale (13 + 14)	Variazioni		Previsioni	Pagamenti (7 + 13)	Diff. rispetto alle Previsioni		In Più (18 - 19)	In Meno (19 - 18)		
	12	13				14	15			In più (15 - 12)	In meno (12 - 15)			In Più (19 - 18)	
1	0,00	0,00	0,00	0,00	0,00	0,00	0,00	0,00	0,00	0,00	0,00	0,00	0,00	0,00	
1.05.01.															
1.05.02.	369,52	369,52		369,52			24.421,14	20.356,06		0,00	4.065,08	0,00	4.065,08	14,01	
1.05.03.							32.750,82	23.806,62		0,00	8.944,20	0,00	8.944,20		
1.05.08.	400,05			400,05			400,05			0,00	0,00	0,00	400,05	400,05	
1.05.09.							647,24	647,24		0,00	0,00	0,00	0,00		
1.05.10.	1.109,14	1.109,14		1.109,14			38.753,78	14.356,94		0,00	24.396,84	0,00	24.396,84	2.752,20	
	1.876,71	1.478,66	400,05	1.876,71	0,00	0,00	96.973,03	59.166,86		0,00	37.806,17	0,00	37.806,17	3.166,26	
1.06.01.															
	0,00	0,00	0,00	0,00	0,00	0,00	4.376,59			0,00	4.376,59	0,00	4.376,59	0,00	

Capitolo	Gestione dei Residui 2008						Gestione di Cassa 2008						Totale dei Residui Passivi al Termine dell'Esercizio 2008 (8 + 14)
	Residui Passivi al 1° Gennaio 2008	Pagati	Rimasti da Pagare	Totale (13 + 14)	Variazioni		Previsioni	Pagamenti (7 + 13)	Diff. rispetto alle Previsioni		21		
					In più (15 - 12)	In meno (12 - 15)			In Più (19 - 18)	In Meno (18 - 19)			
1	12	13	14	15	16	17	18	19	20	21	22		
1													
1.07.02.							8.073,43		0,00	8.073,43			
	0,00	0,00	0,00	0,00	0,00	0,00	8.073,43	0,00	0,00	8.073,43		0,00	
1.08.01.													
							1,92		0,00	1,92			
	0,00	0,00	0,00	0,00	0,00	0,00	1,92	0,00	0,00	1,92		0,00	
	1.878,71	1.478,66	400,05	1.878,71	0,00	0,00	109.424,97	59.166,86	0,00	50.258,11		3.166,26	
2.10.01.													
							8.196,98	589,35	0,00	7.607,63			
	0,00	0,00	0,00	0,00	0,00	0,00	8.196,98	589,35	0,00	7.607,63		0,00	
	0,00	0,00	0,00	0,00	0,00	0,00	8.196,98	589,35	0,00	7.607,63		0,00	

Capitolo	Gestione dei Residui 2008										Gestione di Cassa 2008				Totale dei Residui Passivi al Termine dell'Esercizio 2008 (8 + 14)
	Residui Passivi al 1° Gennaio 2008	Pagati	Rimasti da Pagare	Totale (13 + 14)	Variazioni		Previsioni (7 + 13)	Diff. rispetto alle Previsioni		In Più (19 - 18)	In Meno (18 - 19)				
					In più (15 - 12)	In meno (12 - 16)		In Più (19 - 18)	In Meno (18 - 19)						
Codice	12	13	14	15	16	17	18	19	20	21	22				
1	9.081.415,40	2.583.463,49	6.448.208,34	9.031.671,83	0,00	49.743,57	103.241.012,36	65.636.390,83	19.225,00	37.623.846,53	8.518.406,26				
	375.439,58	149.918,36	225.217,45	375.135,81	0,00	303,77	707.539,56	346.512,33	0,00	361.027,23	506.657,21				
	0,00	0,00	0,00	0,00	0,00	0,00	0,00	0,00	0,00	0,00	0,00				
	2.365.160,64	2.148.391,77	216.557,60	2.364.949,37	0,00	211,27	41.101.000,00	38.004.383,42	126.140,12	3.222.756,70	1.090.865,93				
	11.822.015,62	4.881.773,62	6.889.983,39	11.771.757,01	0,00	50.258,61	145.049.551,92	103.987.286,58	145.365,12	41.207.630,46	10.115.929,40				
	7.441.464,05	5.534.924,68	1.683.455,10	7.218.379,78	0,00	223.084,27	28.813.517,96	16.918.721,71	101.113,02	11.995.909,27	5.832.238,66				
	4.226.759,45	2.499.843,72	1.346.446,78	3.846.290,50	0,00	380.467,95	16.175.297,40	4.065.999,39	46.466,09	12.156.764,10	2.828.791,38				
	0,00	0,00	0,00	0,00	0,00	0,00	498.421,43	238.708,31	0,00	259.713,12	0,00				
	11.668.225,50	8.034.768,40	3.029.901,88	11.064.670,28	0,00	603.552,22	45.487.236,79	21.223.429,41	147.579,11	24.411.386,49	8.661.030,04				
	8.489.954,15	6.370.780,79	1.569.525,21	7.940.306,00	0,00	549.648,15	55.340.154,36	25.136.749,38	4.096,00	30.207.500,98	10.241.899,01				
	6.776.322,38	2.846.520,35	2.242.778,77	5.089.299,12	0,00	1.687.023,26	30.691.210,57	5.833.061,02	0,00	24.758.149,55	10.629.506,06				
	15.266.276,53	9.217.301,14	3.812.303,98	13.029.605,12	0,00	2.236.671,41	86.031.364,93	31.069.810,40	4.096,00	54.985.650,53	20.871.405,07				
	38.756.514,65	22.133.843,16	13.732.189,25	35.866.032,41	0,00	2.890.482,24	276.568.153,64	156.280.526,39	297.040,23	120.584.667,48	39.648.364,51				

I.N.A.F.
Bilancio di verifica per Categorie (da 1.01. a 2.08.) -> Struttura - Esercizio 2008

Centro di Responsabilità Amministrativa: %

Capitolo	Descrizione	%												
		1	2	3	4	5	3+4-5	6	5-6	7	6-7	8	7-8	
ENIRATE														
1.01. - Trasferimenti Correnti														
0.01 Ufficio Bilancio														
CP	83.414.637,88	1.550.402,32	84.965.040,20	0,00	84.965.040,20	0,00	84.965.040,20	0,00	84.965.040,20	0,00	51.971.747,14	32.993.293,06	51.599.662,56	372.084,58
RS	2.763.275,27	6.478.481,67	9.241.756,94	-329,58	9.241.427,36		9.241.427,36			0,00	7.200.958,47	2.040.468,89	7.200.458,47	500,00
CS	86.177.913,15	1.550.402,32	87.728.315,47										58.800.121,03	28.928.194,44
1.01 Osservatorio Torino														
CP	507.420,00	246.701,88	754.121,88	0,00	754.121,88	0,00	754.121,88	0,00	754.121,88	0,00	93.754,52	660.367,36	93.754,50	0,02
RS	1.451.607,79	-457.781,57	993.826,22	-1.227,35	992.598,87		992.598,87			0,00	611.511,22	381.087,65	607.194,57	4.316,65
CS	1.959.027,79	246.701,88	2.205.729,67										700.949,07	1.504.780,60
1.02 Osservatorio Brera														
CP	544.860,00	1.192.737,57	1.737.597,57	0,00	1.737.597,57	0,00	1.737.597,57	0,00	1.737.597,57	0,00	357.139,03	1.380.458,54	357.139,03	0,00
RS	589.310,18	-102.308,48	487.001,70	0,00	487.001,70		487.001,70			0,00	169.095,00	317.906,70	156.425,00	12.670,00
CS	1.134.170,18	1.192.737,57	2.326.907,75										513.564,03	1.813.343,72
1.03 Osservatorio Padova														
CP	845.617,00	1.131.012,05	1.976.629,05	0,00	1.976.629,05	0,00	1.976.629,05	0,00	1.976.629,05	0,00	263.110,56	1.713.518,49	263.110,56	0,00
RS	203.863,71	448.215,09	652.078,80	-4.836,16	647.242,64		647.242,64			0,00	397.962,64	249.280,00	397.958,28	4,36
CS	1.049.480,71	1.131.012,05	2.180.492,76										661.068,84	1.519.423,92
1.04 Osservatorio Trieste														
CP	852.380,00	1.006.837,69	1.859.217,69	0,00	1.859.217,69	0,00	1.859.217,69	0,00	1.859.217,69	0,00	467.174,52	1.392.043,17	467.174,50	0,02
RS	643.614,10	921.744,96	1.565.359,06	-6.271,28	1.559.087,78		1.559.087,78			0,00	1.550.391,73	8.696,05	1.550.391,73	0,00
CS	1.495.994,10	1.006.837,69	2.502.831,79										2.017.566,23	485.265,56
1.05 Osservatorio Bologna														

Centro di Responsabilità Amministrativa: %

Capitolo	Descrizione	Preventivo	Variazioni	Stanziano	Var. su Acc.	Accertato	Da Accertare	Assegnato	Da Assegnare	Liquidato	Da Liquidare	Riscosso	Da Risc.
1	2	3	4	5	6	7	8	9	10	11	12	13	14
ENTRATE													
1.01. - Trasferimenti Correnti													
1.06 Osservatorio Bologna													
CP	434.340,00	417.637,65	851.977,65	0,00	851.977,65	0,00	851.977,65	0,00	302.489,00	549.488,65	242.489,00	60.000,00	
RS	59.975,00	113.127,00	173.102,00	0,00	173.102,00	0,00	173.102,00	0,00	160.602,00	12.500,00	160.602,00	0,00	
CS	494.315,00	417.637,65	911.952,65						403.091,00		508.861,65		
1.06 Osservatorio Roma													
CP	657.560,00	1.014.907,45	1.672.467,45	0,00	1.672.467,45	0,00	1.672.467,45	0,00	663.459,14	1.009.008,31	132.117,19	531.341,95	
RS	1.256.518,06	-29.118,09	1.227.399,97	0,00	1.227.399,97	0,00	1.227.399,97	0,00	415.542,68	811.857,29	410.542,68	5.000,00	
CS	1.914.078,06	1.014.907,45	2.928.985,51						542.659,87		2.386.325,64		
1.07 Osservatorio Arcetri													
CP	520.020,00	1.104.783,89	1.624.803,89	0,00	1.624.803,89	0,00	1.624.803,89	0,00	209.770,00	1.415.033,89	182.170,00	27.600,00	
RS	2.497.219,34	-8.857,13	2.488.362,21	-34.399,98	2.453.962,23	0,00	2.453.962,23	0,00	1.021.771,82	1.432.190,41	995.134,67	26.637,15	
CS	3.017.239,34	1.104.783,89	4.122.023,23						1.177.304,67		2.944.718,56		
1.08 Osservatorio Teramo													
CP	266.940,00	48.922,17	315.862,17	0,00	315.862,17	0,00	315.862,17	0,00	0,00	315.862,17	0,00	0,00	
RS	6.000,00	73.000,00	79.000,00	0,00	79.000,00	0,00	79.000,00	0,00	73.000,00	6.000,00	73.000,00	0,00	
CS	272.940,00	48.922,17	321.862,17						73.000,00		248.862,17		
1.09 Osservatorio Capodimonte													
CP	522.540,00	1.076.476,44	1.599.016,44	0,00	1.599.016,44	0,00	1.599.016,44	0,00	555.608,41	1.043.408,03	774.057,30	-218.448,89	
RS	878.743,14	525.261,22	1.404.004,36	-10.248,60	1.393.755,76	0,00	1.393.755,76	0,00	784.323,25	609.432,51	784.323,25	0,00	
CS	1.401.283,14	1.076.476,44	2.477.759,58						1.558.380,55		919.379,03		
1.10 Osservatorio Cagliari													

Centro di Responsabilità Amministrativa: %

Capitolo	Descrizione	Centro di Responsabilità Amministrativa: %												
		1	2	3	4	5	3 + 4 - 5	6	5 - 6	7	6 - 7	8	7 - 8	
ENTRATE														
1.01. - Trasferimenti Correnti														
1.10 Osservatorio Cagliari														
CP	385.920,00	1.162.779,46	1.548.699,46	0,00	1.548.699,46	0,00	1.548.699,46	0,00	1.548.699,46	0,00	22.299,92	1.526.399,54	22.299,92	0,00
RS	3.529.971,48	14.685,00	3.544.656,48	0,00	3.544.656,48	0,00	3.544.656,48	0,00	3.544.656,48	0,00	280.560,19	3.264.096,29	280.560,19	0,00
CS	3.915.891,48	1.162.779,46	5.078.670,94										302.860,11	4.775.810,83
1.11 Osservatorio Catania														
CP	519.940,00	78.142,38	598.082,38	0,00	598.082,38	0,00	598.082,38	0,00	598.082,38	0,00	84.487,84	513.594,54	84.487,84	0,00
RS	331.428,83	144.776,67	476.205,50	0,00	476.205,50	0,00	476.205,50	0,00	476.205,50	0,00	328.464,30	149.741,20	328.464,30	0,00
CS	851.368,83	78.142,38	929.511,21										410.952,14	518.559,07
1.12 Osservatorio Palermo														
CP	389.540,00	276.985,60	666.525,60	0,00	666.525,60	0,00	666.525,60	0,00	666.525,60	0,00	208.582,00	457.943,60	208.582,00	0,00
RS	731.746,99	-31.360,67	700.386,32	0,00	700.386,32	0,00	700.386,32	0,00	700.386,32	0,00	211.374,35	489.011,97	211.374,35	0,00
CS	1.121.286,99	276.985,60	1.398.272,59										419.956,35	978.316,24
1.13 IASF Roma														
CP	4.945.483,14	-1.107.291,63	3.838.191,51	0,00	3.838.191,51	0,00	3.838.191,51	0,00	3.838.191,51	0,00	2.171.347,16	1.666.844,35	2.171.347,16	0,00
RS	1.858.924,24	-1.031.054,31	827.869,93	-20.000,00	807.869,93	0,00	807.869,93	0,00	807.869,93	0,00	621.690,82	186.179,11	560.106,37	61.584,45
CS	6.804.407,38	-1.107.291,63	5.697.115,75										2.731.453,53	2.965.662,22
1.14 IASF Bologna														
CP	1.501.738,75	100.097,17	1.601.835,92	0,00	1.601.835,92	0,00	1.601.835,92	0,00	1.601.835,92	0,00	381.946,09	1.219.889,83	381.946,09	0,09
RS	667.119,82	374.126,77	1.041.246,59	0,00	1.041.246,59	0,00	1.041.246,59	0,00	1.041.246,59	0,00	984.922,26	56.324,33	934.422,26	50.500,00
CS	2.168.858,57	100.097,17	2.268.955,74										1.316.368,26	952.587,48
1.15 IASF Milano														

Centro di Responsabilità Amministrativa: %

Capitolo	Descrizione	Centro di Responsabilità Amministrativa: %											
		1	2	3	4	5	6	7	8				
		Preventivo	Variazioni	Stanziate	Var. su Acc.	Accertate	Da Accertare	Assegnate	Da Assegnare	Liquidate	Da Liquidare	Riscosse	Da Risc.
							3+4-5		5-6		6-7		7-8
ENTRATE													
1.01. - Trasferimenti Correnti													
1.15 IASF Milano													
CP	342.000,00	1.010.640,37	1.352.640,37	0,00	1.352.640,37	0,00	0,00	1.352.640,37	0,00	657.973,95	694.666,42	657.973,95	0,00
RS	419.377,72	-55.079,89	364.297,83	0,00	364.297,83	0,00	0,00	364.297,83	0,00	289.596,71	74.701,12	227.096,71	62.500,00
CS	761.377,72	1.010.640,37	1.772.018,09									885.070,66	886.947,43
1.16 IASF Palermo													
CP	612.060,00	169.084,89	781.144,89	0,00	781.144,89	0,00	0,00	781.144,89	0,00	90.957,00	690.187,89	90.957,00	0,00
RS	63.574,29	24.856,51	88.430,80	0,00	88.430,80	0,00	0,00	88.430,80	0,00	48.000,00	40.430,80	48.000,00	0,00
CS	675.634,29	169.084,89	844.719,18									138.957,00	705.762,18
1.17 IFSI Roma													
CP	5.013.220,61	707.273,73	5.720.494,34	0,00	5.720.494,34	0,00	0,00	5.720.494,34	0,00	2.363.059,47	3.357.434,87	2.065.103,32	297.956,15
RS	3.128.768,52	-828.982,53	2.299.785,99	0,00	2.299.785,99	0,00	0,00	2.299.785,99	0,00	1.746.358,21	553.427,78	1.746.358,21	0,00
CS	8.141.989,13	707.273,73	8.849.262,86									3.811.461,53	5.037.801,33
1.18 IFSI Torino													
CP	241.420,00	20.956,88	262.376,88	0,00	262.376,88	0,00	0,00	262.376,88	0,00	15.960,00	246.416,88	15.960,00	0,00
RS	0,00	47.000,00	47.000,00	0,00	47.000,00	0,00	0,00	47.000,00	0,00	47.000,00	0,00	47.000,00	0,00
CS	241.420,00	20.956,88	262.376,88									62.960,00	199.416,88
1.19. IRA													
CP	1.640.082,00	4.474.905,39	6.114.987,39	0,00	6.114.987,39	0,00	0,00	6.114.987,39	0,00	258.511,16	5.856.476,23	258.511,16	0,00
RS	8.808.779,02	10.178.245,91	18.987.024,93	0,00	18.987.024,93	0,00	0,00	18.987.024,93	0,00	653.518,93	18.333.506,00	653.518,93	0,00
CS	10.448.861,02	4.474.905,39	14.923.766,41									912.030,09	14.011.736,32

Capitolo	Centro di Responsabilità Amministrativa: %											
	Preventivo	Variazioni	Stanzionato	Var. su Acc.	Accertato	Da Accertare	Assegnato	Da Assegnare	Liquidato	Da Liquidare	Riscosso	Da Risc.
	1	2	3	4	5	3 + 4 - 5	6	5 - 6	7	6 - 7	8	7 - 8

ENIRATE**1.01. - Trasferimenti Correnti****1.19. IRA**

Totale												
CP	104.157.719,38	15.683.993,35	119.841.712,73	0,00	119.841.712,73	0,00	119.841.712,73	0,00	61.139.376,91	58.702.335,82	60.068.842,99	1.070.533,92
RS	29.889.817,50	16.798.978,13	46.688.795,63	-77.312,95	46.611.482,68		46.611.482,68	0,00	17.594.644,58	29.016.838,10	17.370.931,97	223.712,61
CS	134.047.536,88	15.683.993,35	149.731.530,23							77.439.774,96		72.291.755,27

1.02. - Proventi derivanti da prestazioni di servizi e vendita di prodotti**0.01 Ufficio Bilancio**

CP	0,00	0,00	0,00	0,00	0,00	0,00	0,00	0,00	0,00	0,00	0,00	0,00
RS	10.020,00	0,00	10.020,00	0,00	10.020,00		10.020,00	0,00	0,00	10.020,00	0,00	0,00
CS	10.020,00	0,00	10.020,00								0,00	10.020,00

1.01 Osservatorio Torino

CP	0,00	437.094,00	437.094,00	0,00	437.094,00	0,00	437.094,00	0,00	372.795,75	64.298,25	320.815,00	51.980,75
RS	145.284,73	0,00	145.284,73	0,00	145.284,73		145.284,73	0,00	145.284,73	0,00	145.284,73	0,00
CS	145.284,73	437.094,00	582.378,73								466.099,73	116.279,00

1.02 Osservatorio Breva

CP	0,00	415.171,08	415.171,08	0,00	415.171,08	0,00	415.171,08	0,00	278.175,08	136.996,00	38.114,33	240.060,75
RS	94.285,02	59.824,25	154.109,27	0,00	154.109,27		154.109,27	0,00	83.200,42	70.908,85	83.200,42	0,00
CS	94.285,02	415.171,08	509.456,10								121.314,75	388.141,35

1.03 Osservatorio Padova

CP	0,00	372.424,60	372.424,60	0,00	372.424,60	0,00	372.424,60	0,00	251.292,62	121.131,98	99.511,62	151.781,00
----	------	------------	------------	------	------------	------	------------	------	------------	------------	-----------	------------

Centro di Responsabilità Amministrativa: %

Capitolo	Descrizione	Centro di Responsabilità Amministrativa: %											
		Preventivo	Variazioni	Stanziate	Var. su Acc.	Accertato	Da Accertare	Assegnato	Da Assegnare	Liquidato	Da Liquidare	Riscosso	Da Risc.
		1	2	3	4	5	3+4-5	6	5-6	7	6-7	8	7-8
ENTRATE													
1.02. - Proventi derivanti da prestazioni di servizi e vendita di prodotti													
1.03 Osservatorio Padova													
RS	35.000,00	1.730,00	36.730,00	0,00	36.730,00	0,00	36.730,00	0,00	1.730,00	35.000,00	1.730,00	0,00	0,00
CS	35.000,00	372.424,60	407.424,60									101.241,62	306.182,98
1.04 Osservatorio Trieste													
CP	0,00	48.977,10	48.977,10	0,00	48.977,10	0,00	48.977,10	0,00	0,00	48.977,10	0,00	0,00	0,00
RS	211.000,00	0,00	211.000,00	0,00	211.000,00	0,00	211.000,00	0,00	0,00	211.000,00	0,00	0,00	0,00
CS	211.000,00	48.977,10	259.977,10									0,00	259.977,10
1.05 Osservatorio Bologna													
CP	0,00	115.939,60	115.939,60	0,00	115.939,60	0,00	115.939,60	0,00	45.939,60	70.000,00	1.225,60	1.225,60	44.714,00
RS	1.733,33	-1.733,33	0,00	0,00	0,00	0,00	0,00	0,00	0,00	0,00	0,00	0,00	0,00
CS	1.733,33	115.939,60	117.672,93								1.225,60	1.225,60	116.447,33
1.06 Osservatorio Roma													
CP	0,00	146.195,90	146.195,90	0,00	146.195,90	0,00	146.195,90	0,00	16.042,00	130.153,90	14.152,00	14.152,00	1.890,00
RS	0,00	0,00	0,00	0,00	0,00	0,00	0,00	0,00	0,00	0,00	0,00	0,00	0,00
CS	0,00	146.195,90	146.195,90								14.152,00	14.152,00	132.043,90
1.07 Osservatorio Arcetri													
CP	0,00	8.212,00	8.212,00	0,00	8.212,00	0,00	8.212,00	0,00	0,00	8.212,00	0,00	0,00	0,00
RS	0,00	0,00	0,00	0,00	0,00	0,00	0,00	0,00	0,00	0,00	0,00	0,00	0,00
CS	0,00	8.212,00	8.212,00								0,00	0,00	8.212,00
1.08 Osservatorio Teramo													
CP	0,00	35.779,00	35.779,00	0,00	35.779,00	0,00	35.779,00	0,00	23.461,00	12.318,00	0,00	0,00	23.461,00

Centro di Responsabilità Amministrativa: %											
Capitolo	Descrizione	Preventivo	Variazioni	Stanziate	Var. su Acc.	Accertato	Da Accertare	Assegnato	Da Liquidare	Riscosso	Da Risc.
		1	2	3	4	5	3+4-5	6	6-7	8	7-8
ENTRATE											
1.02. - Proventi derivanti da prestazioni di servizi e vendita di prodotti											
1.08	Osservatorio Teramo	0,00	0,00	0,00	0,00	0,00	0,00	0,00	0,00	0,00	0,00
RS		0,00									
CS		0,00	35.779,00	35.779,00							35.779,00
1.09	Osservatorio Capodimonte										
CP		0,00	25.983,00	25.983,00	0,00	25.983,00	0,00	25.983,00	0,00	0,00	25.983,00
RS		0,00	0,00	0,00	0,00	0,00	0,00	0,00	0,00	0,00	0,00
CS		0,00	25.983,00	25.983,00							25.983,00
1.11	Osservatorio Catania										
CP		0,00	60.233,04	60.233,04	0,00	60.233,04	0,00	60.233,04	27.108,04	0,00	33.125,00
RS		13.000,00	0,00	13.000,00	0,00	13.000,00	0,00	13.000,00	13.000,00	0,00	0,00
CS		13.000,00	60.233,04	73.233,04							73.233,04
1.12	Osservatorio Palermo										
CP		0,00	18.210,50	18.210,50	0,00	18.210,50	0,00	18.210,50	40,00	16.361,50	1.809,00
RS		56,15	1.904,45	1.960,60	0,00	1.960,60	0,00	1.960,60	0,00	1.906,00	54,60
CS		56,15	18.210,50	18.266,65						18.267,50	-0,85
1.13	IASF Roma										
CP		0,00	91.200,00	91.200,00	0,00	91.200,00	0,00	91.200,00	0,00	0,00	91.200,00
RS		255.343,78	0,00	255.343,78	0,00	255.343,78	0,00	255.343,78	253.743,78	1.600,00	0,00
CS		255.343,78	91.200,00	346.543,78						1.600,00	344.943,78
1.14	IASF Bologna										
CP		0,00	149.117,96	149.117,96	0,00	149.117,96	0,00	149.117,96	0,00	0,00	0,00

Centro di Responsabilità Amministrativa: %

Capitolo	Descrizione	Centro di Responsabilità Amministrativa: %										
		1	2	3	4	5	6	7	8	Da Risc.		
	Preventivo	Variazioni	Stanziate	Var. su Acc.	Accertato	Da Accertare	Assegnato	Da Assegnare	Liquidato	Da Liquidare	Riscosso	Da Risc.
						3 + 4 - 5	6	5 - 6	7	6 - 7	8	7 - 8
ENTRATE												
1.02. - Proventi derivanti da prestazioni di servizi e vendita di prodotti												
1.14 IASF Bologna												
RS	1.208.735,41	-5.000,00	1.203.735,41	0,00	1.203.735,41		1.203.735,41	0,00	11.232,84	1.192.502,57	0,00	11.232,84
CS	1.208.735,41	149.117,96	1.357.853,37								0,00	1.357.853,37
1.15 IASF Milano												
CP	0,00	9.500,00	9.500,00	0,00	9.500,00	0,00	9.500,00	0,00	0,00	9.500,00	0,00	0,00
RS	88.095,72	0,00	88.095,72	0,00	88.095,72		88.095,72	0,00	13.353,50	74.742,22	5.000,00	8.353,50
CS	88.095,72	9.500,00	97.595,72								5.000,00	92.595,72
1.16 IASF Palermo												
CP	0,00	0,00	0,00	0,00	0,00	0,00	0,00	0,00	0,00	0,00	0,00	0,00
RS	2.500,00	0,00	2.500,00	0,00	2.500,00		2.500,00	0,00	2.500,00	0,00	2.500,00	0,00
CS	2.500,00	0,00	2.500,00								2.500,00	0,00
1.17 IFSI Roma												
CP	0,00	141.872,26	141.872,26	0,00	141.872,26	0,00	141.872,26	0,00	77.872,26	64.000,00	1.872,26	76.000,00
RS	1.035.968,96	-392.946,74	643.022,22	0,00	643.022,22		643.022,22	0,00	325.400,79	317.621,43	194.286,79	131.114,00
CS	1.035.968,96	141.872,26	1.177.841,22								196.159,05	981.682,17
1.19. IRA												
CP	0,00	43.899,68	43.899,68	0,00	43.899,68	0,00	43.899,68	0,00	0,00	43.899,68	0,00	0,00
RS	176.662,50	-117.000,00	59.662,50	-28.034,39	31.628,11		31.628,11	0,00	31.628,11	0,00	13.181,25	18.446,86
CS	176.662,50	43.899,68	220.562,18								13.181,25	207.380,93

Centro di Responsabilità Amministrativa: %

Capitolo	Descrizione	Preventivo	Variazioni	Stanziate	Var. su Acc.	Accertato	Da Accertare	Assegnato	Liquidato	Da Liquidare	Riscosso	Da Risc.
1	2	3	4	5	3+4-5	6	7	8	6-7	7-8		

ENIRATE**1.02. - Proventi derivanti da prestazioni di servizi e vendita di prodotti**

1.19. IRA												
Totali												
CP	0,00	2.119.809,72	2.119.809,72	0,00	2.119.809,72	0,00	2.119.809,72	0,00	1.234.056,81	885.752,91	492.052,31	742.004,50
RS	3.277.685,60	-453.221,37	2.824.464,23	-28.034,39	2.796.429,84	0,00	2.796.429,84	0,00	617.890,99	2.178.538,85	448.689,19	169.201,80
CS	3.277.685,60	2.119.809,72	5.397.495,32						940.741,50	4.456.753,82		

1.03. - Altre Entrate e poste correttive di uscite correnti

0.01 Ufficio Bilancio												
CP	0,00	356.960,78	356.960,78	0,00	356.960,78	0,00	356.960,78	0,00	354.632,95	2.327,83	354.632,95	0,00
RS	5.574,80	50.402,70	55.977,50	0,00	55.977,50	0,00	55.977,50	0,00	49.454,70	6.522,80	49.454,70	0,00
CS	5.574,80	356.960,78	362.535,58						404.087,65			-41.552,07
1.01 Osservatorio Torino												
CP	0,00	82.253,56	82.253,56	0,00	82.253,56	0,00	82.253,56	0,00	82.253,56	0,00	82.253,56	0,00
RS	325,38	-132,19	193,19	0,00	193,19	0,00	193,19	0,00	193,19	0,00	193,19	0,00
CS	325,38	82.253,56	82.578,94						82.446,75			132,19
1.02 Osservatorio Brera												
CP	0,00	3.433,04	3.433,04	0,00	3.433,04	0,00	3.433,04	0,00	3.433,04	0,00	3.433,04	0,00
RS	948,98	12.687,84	13.636,82	0,00	13.636,82	0,00	13.636,82	0,00	12.592,44	1.044,38	0,00	12.592,44
CS	948,98	3.433,04	4.382,02						3.433,04			948,98
1.03 Osservatorio Padova												
CP	0,00	76.367,43	76.367,43	0,00	76.367,43	0,00	76.367,43	0,00	71.367,43	5.000,00	71.367,43	0,00

Centro di Responsabilità Amministrativa: %

Capitolo	Descrizione	Preventivo	Variazioni	Stanziate	Var. su Acc.	Accertato	Da Accertare	Assegnato	Da Assegnare	Liquidato	Da Liquidare	Riscosso	Da Risc.
		1	2	3	4	5	3+4-5	6	5-6	7	6-7	8	7-8

ENTRATE**1.03. - Altre Entrate e poste correttive di uscite correnti**

1.03	Osservatorio Padova	0,00	97,42	97,42	0,00	97,42	0,00	97,42	0,00	97,42	0,00	97,42	0,00
RS													
CS		0,00	76.367,43	76.367,43								71.464,85	4.902,58

1.04 Osservatorio Trieste

CP	0,00	111.861,61	111.861,61	111.861,61	0,00	111.861,61	0,00	111.861,61	0,00	111.861,61	0,00	111.861,61	0,00
RS	2,52	0,00	2,52	2,52	0,00	2,52	0,00	2,52	0,00	2,52	0,00	2,52	0,00
CS	2,52	111.861,61	111.864,13									111.864,13	0,00

1.05 Osservatorio Bologna

CP	0,00	412,13	412,13	412,13	0,00	412,13	0,00	412,13	0,00	412,13	0,00	0,00	412,13
RS	0,00	0,00	0,00	0,00	0,00	0,00	0,00	0,00	0,00	0,00	0,00	0,00	0,00
CS	0,00	412,13	412,13									0,00	412,13

1.06 Osservatorio Roma

CP	0,00	41.108,50	41.108,50	41.108,50	0,00	41.108,50	0,00	41.108,50	0,00	41.108,50	0,00	41.108,50	0,00
RS	0,00	0,00	0,00	0,00	0,00	0,00	0,00	0,00	0,00	0,00	0,00	0,00	0,00
CS	0,00	41.108,50	41.108,50									41.108,50	0,00

1.07 Osservatorio Arcetri

CP	3.000,00	5.000,00	8.000,00	8.000,00	0,00	8.000,00	0,00	8.000,00	0,00	7.940,21	59,79	7.580,74	359,47
RS	436,51	-436,51	0,00	0,00	0,00	0,00	0,00	0,00	0,00	0,00	0,00	0,00	0,00
CS	3.436,51	5.000,00	8.436,51									7.580,74	855,77

1.08 Osservatorio Teramo

CP	0,00	4.407,51	4.407,51	4.407,51	0,00	4.407,51	0,00	4.407,51	0,00	4.407,51	0,00	4.407,51	0,00
----	------	----------	----------	----------	------	----------	------	----------	------	----------	------	----------	------

Centro di Responsabilità Amministrativa: %

Capitolo	Descrizione	Preventivo 1	Variazioni 2	Stanzionato 3	Var. su Acc. 4	Accertato 5	Da Accertare 3 + 4 - 5	Assegnato 6	Da Assegnare 5 - 6	Liquidato 7	Da Liquidare 6 - 7	Riscosso 8	Da Risc. 7 - 8
ENIRAJE													
1.03. - Altre Entrate e poste correttive di uscite correnti													
1.13	IASF Roma	3.792,00	1.500,00	5.292,00	0,00	5.292,00	0,00	5.292,00	0,00	5.292,00	0,00	5.292,00	0,00
CS		3.792,00	0,00	3.792,00									-1.500,00
1.14	IASF Bologna												
CP		0,00	0,00	0,00	0,00	0,00	0,00	0,00	0,00	0,00	0,00	0,00	0,00
RS		702,93	0,00	702,93	0,00	702,93	0,00	702,93	0,00	702,93	0,00	702,93	0,00
CS		702,93	0,00	702,93									0,00
1.15	IASF Milano												
CP		0,00	0,00	0,00	0,00	0,00	0,00	0,00	0,00	0,00	0,00	0,00	0,00
RS		59,71	0,00	59,71	0,00	59,71	0,00	59,71	0,00	59,71	59,71	0,00	0,00
CS		59,71	0,00	59,71								0,00	59,71
1.16	IASF Palermo												
CP		0,00	29,42	29,42	0,00	29,42	0,00	29,42	0,00	29,42	0,00	29,42	0,00
RS		0,00	1,76	1,76	0,00	1,76	0,00	1,76	0,00	1,76	0,00	1,76	0,00
CS		0,00	29,42	29,42								31,18	-1,76
1.17	IFSI Roma												
CP		0,00	24.021,56	24.021,56	0,00	24.021,56	0,00	24.021,56	0,00	23.846,96	174,60	23.846,96	0,00
RS		244,80	0,00	244,80	0,00	244,80	0,00	244,80	0,00	244,80	0,00	0,00	244,80
CS		244,80	24.021,56	24.266,36								23.846,96	419,40
1.19.	IRA												
CP		0,00	35.032,58	35.032,58	0,00	35.032,58	0,00	35.032,58	0,00	35.032,58	0,00	35.032,58	0,00

Centro di Responsabilità Amministrativa: %													
Capitolo	Descrizione	Preventivo	Variazioni	Stanziate	Var. su Acc.	Accertato	Da Accertare	Assegnato	Da Assegnare	Liquidato	Da Liquidare	Riscosso	Da Risc.
1	2	3	4	5	3 + 4 - 5	6	5 - 6	7	6 - 7	8	7 - 8		

ENIRAI E**1.03. - Altre Entrate e poste correttive di uscite correnti**

1.19.	RS	83,86	0,00	83,86	0,00	83,86	0,00	83,86	0,00	83,86	0,00	83,86	0,00
	CS	83,86	35.032,58	35.116,44								35.116,44	0,00
Totale													
CP		3.000,00	744.073,73	747.073,73	0,00	747.073,73	0,00	747.073,73	0,00	739.180,74	7.892,99	738.409,14	771,60
RS		35.493,66	60.431,13	95.924,79	0,00	95.924,79	0,00	95.924,79	0,00	70.447,90	25.476,89	57.487,22	12.950,68
CS		38.493,66	744.073,73	782.567,39								795.896,36	-13.328,97

1.04. - Redditi e proventi patrimoniali**0.01 Ufficio Bilancio**

CP		0,00	450,41	450,41	0,00	450,41	0,00	450,41	0,00	450,41	0,00	450,41	0,00
RS		309,88	0,00	309,88	0,00	309,88	0,00	309,88	0,00	309,88	0,00	0,00	309,88
CS		309,88	450,41	760,29								450,41	309,88

1.02 Osservatorio Breva

CP		0,00	0,00	0,00	0,00	0,00	0,00	0,00	0,00	0,00	0,00	0,00	0,00
RS		0,00	0,00	0,00	0,00	0,00	0,00	0,00	0,00	0,00	0,00	0,00	0,00
CS		0,00	0,00	0,00								0,00	0,00

1.12 Osservatorio Palermo

CP		0,00	239,04	239,04	0,00	239,04	0,00	239,04	0,00	239,04	0,00	239,04	0,00
RS		0,00	0,00	0,00	0,00	0,00	0,00	0,00	0,00	0,00	0,00	0,00	0,00
CS		0,00	239,04	239,04								239,04	0,00

Centro di Responsabilità Amministrativa: %

Capitolo	Descrizione	Preventivo	Variazioni	Stanziate	Var. su Acc.	Accertato	Da Accertare	Assegnato	Da Assegnare	Liquidato	Da Liquidare	Riscosso	Da Risc.
1	2	3	4	5	3 + 4 - 5	6	5 - 6	7	6 - 7	8	7 - 8		

ENTRATE**2.05. - Trasferimenti in conto capitale**

1.04	Osservatorio Trieste	0,00	516.456,90									0,00	516.456,90
CS													

1.05 Osservatorio Bologna

CP	0,00	0,00	0,00	0,00	0,00	0,00	0,00	0,00	0,00	0,00	0,00	0,00	0,00
RS	0,00	0,00	0,00	0,00	0,00	0,00	0,00	0,00	0,00	0,00	0,00	0,00	0,00
CS	0,00	0,00	0,00	0,00	0,00	0,00	0,00	0,00	0,00	0,00	0,00	0,00	0,00

1.11 Osservatorio Catania

CP	30.000,00	5.000,00	35.000,00	0,00	35.000,00	0,00	35.000,00	0,00	0,00	0,00	35.000,00	0,00	0,00
RS	49.000,00	0,00	49.000,00	0,00	49.000,00	0,00	49.000,00	0,00	0,00	14.000,00	35.000,00	14.000,00	0,00
CS	79.000,00	5.000,00	84.000,00							14.000,00	70.000,00	14.000,00	70.000,00

1.12 Osservatorio Palermo

CP	0,00	0,00	0,00	0,00	0,00	0,00	0,00	0,00	0,00	0,00	0,00	0,00	0,00
RS	113.119,76	0,00	113.119,76	0,00	113.119,76	0,00	113.119,76	0,00	0,00	0,00	113.119,76	0,00	0,00
CS	113.119,76	0,00	113.119,76							0,00	113.119,76	0,00	113.119,76

1.17 IFSI Roma

CP	0,00	0,00	0,00	0,00	0,00	0,00	0,00	0,00	0,00	0,00	0,00	0,00	0,00
RS	0,00	0,00	0,00	0,00	0,00	0,00	0,00	0,00	0,00	0,00	0,00	0,00	0,00
CS	0,00	0,00	0,00							0,00	0,00	0,00	0,00

Centro di Responsabilità Amministrativa: %													
Capitolo	Descrizione	1	2	3	4	5	3+4-5	6	5-6	7	6-7	8	7-8
		Preventivo	Variazioni	Stanziate	Var. su Acc.	Accertato	Da Accertare	Assegnato	Da Assegnare	Liquidato	Da Liquidare	Riscosso	Da Risc.

ENTRATE**2.05. - Trasferimenti in conto capitale****1.17 IFSI Roma**

Totalli													
CP	30.000,00	5.000,00	35.000,00	0,00	35.000,00	0,00	35.000,00	0,00	0,00	0,00	35.000,00	0,00	0,00
RS	2.309.790,44	0,00	2.309.790,44	0,00	2.309.790,44	0,00	2.309.790,44	0,00	520.885,13	520.885,13	1.788.905,31	520.885,13	0,00
CS	2.339.790,44	5.000,00	2.344.790,44	0,00	2.344.790,44	0,00	2.344.790,44	0,00	520.885,13	520.885,13	1.788.905,31	520.885,13	1.823.905,31

2.06. - Alienazione di Beni Patrimoniali e riscossione di crediti**1.02 Osservatorio Brera**

CP	0,00	0,00	0,00	0,00	0,00	0,00	0,00	0,00	0,00	0,00	0,00	0,00	0,00
RS	0,00	0,00	0,00	0,00	0,00	0,00	0,00	0,00	0,00	0,00	0,00	0,00	0,00
CS	0,00	0,00	0,00	0,00	0,00	0,00	0,00	0,00	0,00	0,00	0,00	0,00	0,00

1.09 Osservatorio Capodimonte

CP	0,00	340,00	340,00	0,00	340,00	0,00	340,00	0,00	0,00	340,00	0,00	340,00	0,00
RS	1.650,00	0,00	1.650,00	0,00	1.650,00	0,00	1.650,00	0,00	0,00	1.650,00	0,00	1.650,00	0,00
CS	1.650,00	340,00	1.990,00	0,00	1.990,00	0,00	1.990,00	0,00	0,00	1.990,00	0,00	1.990,00	0,00

Totalli

CP	0,00	340,00	340,00	0,00	340,00	0,00	340,00	0,00	0,00	340,00	0,00	340,00	0,00
RS	1.650,00	0,00	1.650,00	0,00	1.650,00	0,00	1.650,00	0,00	0,00	1.650,00	0,00	1.650,00	0,00
CS	1.650,00	340,00	1.990,00	0,00	1.990,00	0,00	1.990,00	0,00	0,00	1.990,00	0,00	1.990,00	0,00

2.07. - Ricorso al mercato**0.01****Ufficio Bilancio**

CP	0,00	340,00	340,00	0,00	340,00	0,00	340,00	0,00	0,00	340,00	0,00	340,00	0,00
RS	1.650,00	0,00	1.650,00	0,00	1.650,00	0,00	1.650,00	0,00	0,00	1.650,00	0,00	1.650,00	0,00
CS	1.650,00	340,00	1.990,00	0,00	1.990,00	0,00	1.990,00	0,00	0,00	1.990,00	0,00	1.990,00	0,00

Centro di Responsabilità Amministrativa: %													
Capitolo	Descrizione	Preventivo	Variazioni	Stanziate	Var. su Acc.	Accertato	Da Accertare	Assegnato	Da Assegnare	Liquidato	Da Liquidare	Riscosso	Da Risc.
1	2	3	4	5	3 + 4 - 5	6	5 - 6	7	6 - 7	8	7 - 8		
ENTRATE													
2.07. - Ricorso al mercato													
0.01 Ufficio Bilancio													
CP	0,00	2.523.979,93	2.523.979,93	0,00	2.523.979,93	0,00	2.523.979,93	0,00	2.523.979,93	0,00	2.523.979,93	0,00	0,00
RS	0,00	0,00	0,00	0,00	0,00	0,00	0,00	0,00	0,00	0,00	0,00	0,00	0,00
CS	0,00	2.523.979,93	2.523.979,93							2.523.979,93			0,00
1.10 Osservatorio Cagliari													
CP	0,00	0,00	0,00	0,00	0,00	0,00	0,00	0,00	0,00	0,00	0,00	0,00	0,00
RS	2.500.000,00	0,00	2.500.000,00	0,00	2.500.000,00	2.500.000,00	0,00	2.500.000,00	0,00	2.500.000,00	0,00	0,00	0,00
CS	2.500.000,00	0,00	2.500.000,00										2.500.000,00
Totale													
CP	0,00	2.523.979,93	2.523.979,93	0,00	2.523.979,93	0,00	2.523.979,93	0,00	2.523.979,93	0,00	2.523.979,93	0,00	0,00
RS	2.500.000,00	0,00	2.500.000,00	0,00	2.500.000,00	2.500.000,00	0,00	2.500.000,00	0,00	2.500.000,00	0,00	0,00	0,00
CS	2.500.000,00	2.523.979,93	5.023.979,93									2.523.979,93	2.500.000,00
TOTALI GENERALI													
CP	104.190.719,38	21.092.886,18	125.283.605,56	0,00	125.283.605,56	0,00	125.283.605,56	0,00	125.283.605,56	0,00	65.652.623,84	59.630.981,72	63.839.313,82
RS	36.014.747,08	16.406.187,89	54.420.934,97	-105.347,34	54.315.587,63	54.315.587,63	0,00	18.805.828,48	35.509.759,15	18.399.643,51	406.184,97	18.399.643,51	406.184,97
CS	142.205.466,46	21.092.886,18	163.298.352,64									82.236.957,33	81.059.395,31

Centro di Responsabilità Amministrativa: %

Capitolo	Descrizione	Preventivo	Variazioni	Stanziate	Var. su Acc.	Accertato	Da Accertare	Assegnato	Da Assegnare	Liquidato	Da Liquidare	Riscosso	Da Risc.
1	2	3	4	5	3+4-5	6	5-6	7	6-7	8	7-8		
ENIRAI E													
1.01. - Trasferimenti Correnti													
1.19.001 IRA Bologna													
CP		1.238.862,00	4.402.307,48	5.641.169,48	0,00	5.641.169,48	0,00	232.987,93	5.408.181,55	232.987,93	0,00	232.987,93	0,00
RS		8.787.619,93	10.173.445,91	18.961.065,84	0,00	18.961.065,84	0,00	648.718,93	18.312.346,91	648.718,93	0,00	648.718,93	0,00
CS		10.026.481,93	4.402.307,48	14.428.789,41						881.706,86	13.547.082,55		
1.19.002 IRA Sezione di Firenze													
CP		58.140,00	26.112,09	84.252,09	0,00	84.252,09	0,00	25.523,23	58.728,86	25.523,23	0,00	25.523,23	0,00
RS		21.159,09	4.800,00	25.959,09	0,00	25.959,09	0,00	4.800,00	21.159,09	4.800,00	0,00	4.800,00	0,00
CS		79.299,09	26.112,09	105.411,18						30.323,23	75.087,95		
1.19.003 IRA Sezione di Noto													
CP		343.080,00	46.485,82	389.565,82	0,00	389.565,82	0,00	0,00	389.565,82	0,00	0,00	0,00	0,00
RS		0,00	0,00	0,00	0,00	0,00	0,00	0,00	0,00	0,00	0,00	0,00	0,00
CS		343.080,00	46.485,82	389.565,82						0,00	389.565,82		
Totale													
CP		1.640.082,00	4.474.905,39	6.114.987,39	0,00	6.114.987,39	0,00	256.511,16	5.856.476,23	256.511,16	0,00	256.511,16	0,00
RS		8.808.779,02	10.178.245,91	18.987.024,93	0,00	18.987.024,93	0,00	653.518,93	18.333.506,00	653.518,93	0,00	653.518,93	0,00
CS		10.448.861,02	4.474.905,39	14.923.766,41						912.030,09	14.011.736,32		

1.02. - Proventi derivanti da prestazioni di servizi e vendita di prodotti

1.19.001 IRA Bologna													
CP		0,00	30.899,68	30.899,68	0,00	30.899,68	0,00	0,00	30.899,68	0,00	0,00	0,00	0,00
RS		59.662,50	0,00	59.662,50	-28.034,39	31.628,11	0,00	31.628,11	0,00	31.628,11	0,00	13.181,25	18.446,86

Centro di Responsabilità Amministrativa: %

Capitolo	Preventivo	Variazioni	Stanziate	Var. su Acc.	Accertato	Da Accertare	Assegnato	Da Assegnare	Liquidato	Da Liquidare	Riscosso	Da Risc.
	1	2	3	4	5	3 + 4 - 5	6	5 - 6	7	6 - 7	8	7 - 8

ENTRATE**1.02. - Proventi derivanti da prestazioni di servizi e vendita di prodotti**

1.19.001	IRA Bologna											
CS	59.662,50	30.899,68	90.562,18								13.181,25	77.380,93

1.19.002 IRA Sezione di Firenze

CP	0,00	13.000,00	13.000,00	0,00	13.000,00	0,00	13.000,00	0,00	0,00	13.000,00	0,00	0,00
RS	0,00	0,00	0,00	0,00	0,00		0,00	0,00	0,00	0,00	0,00	0,00
CS	0,00	13.000,00	13.000,00								0,00	13.000,00

1.19.003 IRA Sezione di Noto

CP	0,00	0,00	0,00	0,00	0,00	0,00	0,00	0,00	0,00	0,00	0,00	0,00
RS	117.000,00	-117.000,00	0,00	0,00	0,00		0,00	0,00	0,00	0,00	0,00	0,00
CS	117.000,00	0,00	117.000,00								0,00	117.000,00

Totale

CP	0,00	43.899,68	43.899,68	0,00	43.899,68	0,00	43.899,68	0,00	0,00	43.899,68	0,00	0,00
RS	176.662,50	-117.000,00	59.662,50	-28.034,39	31.628,11		31.628,11	0,00	31.628,11	0,00	13.181,25	18.446,86
CS	176.662,50	43.899,68	220.562,18								13.181,25	207.380,93

1.03. - Altre Entrate e poste correttive di uscite correnti**1.19.001 IRA Bologna**

CP	0,00	35.032,58	35.032,58	0,00	35.032,58	0,00	35.032,58	0,00	35.032,58	0,00	35.032,58	0,00
RS	0,00	0,00	0,00	0,00	0,00		0,00	0,00	0,00	0,00	0,00	0,00
CS	0,00	35.032,58	35.032,58								35.032,58	0,00

1.19.002 IRA Sezione di Firenze

Centro di Responsabilità Amministrativa: %

Capitolo	Descrizione	Preventivo	Variazioni	Stanziate	Var. su Acc.	Accertato	Da Accertare	Assegnato	Da Assegnare	Liquidato	Da Liquidare	Riscosso	Da Risc.
1	2	3	4	5	3+4-5	6	7	8	6-7	7	8	7-8	

ENTRATE**1.03. - Altre Entrate e poste correttive di uscite correnti**

1.19.002 IRA Sezione di Firenze													
CP	0,00	0,00	0,00	0,00	0,00	0,00	0,00	0,00	0,00	0,00	0,00	0,00	0,00
RS	0,00	0,00	0,00	0,00	0,00	0,00	0,00	0,00	0,00	0,00	0,00	0,00	0,00
CS	0,00	0,00	0,00	0,00	0,00	0,00	0,00	0,00	0,00	0,00	0,00	0,00	0,00
1.19.003 IRA Sezione di Noto													
CP	0,00	0,00	0,00	0,00	0,00	0,00	0,00	0,00	0,00	0,00	0,00	0,00	0,00
RS	83,86	0,00	83,86	0,00	83,86	83,86	0,00	83,86	0,00	83,86	0,00	83,86	0,00
CS	83,86	0,00	83,86	0,00	83,86	83,86	0,00	83,86	0,00	83,86	0,00	83,86	0,00

Totale

CP	0,00	35.032,58	35.032,58	0,00	35.032,58	35.032,58	0,00	35.032,58	0,00	35.032,58	0,00	35.032,58	0,00
RS	83,86	0,00	83,86	0,00	83,86	83,86	0,00	83,86	0,00	83,86	0,00	83,86	0,00
CS	83,86	35.032,58	35.116,44	0,00	35.116,44	35.116,44	0,00	35.116,44	0,00	35.116,44	0,00	35.116,44	0,00

1.04. - Redditi e proventi patrimoniali

1.19.001 IRA Bologna													
CP	0,00	15.000,00	15.000,00	0,00	15.000,00	15.000,00	0,00	15.000,00	0,00	15.000,00	0,00	15.000,00	0,00
RS	0,00	0,00	0,00	0,00	0,00	0,00	0,00	0,00	0,00	0,00	0,00	0,00	0,00
CS	0,00	15.000,00	15.000,00	0,00	15.000,00	15.000,00	0,00	15.000,00	0,00	15.000,00	0,00	15.000,00	0,00

Centro di Responsabilità Amministrativa: %

Capitolo	Descrizione	Preventivo	Variazioni	Stanziano	Var. su Acc.	Accertato	Da Accertare	Assegnato	Da Assegnare	Liquidato	Da Liquidare	Riscosso	Da Risc.
1	2	3	4	5	3 + 4 - 5	6	5 - 6	7	6 - 7	8	7 - 8		

ENTRATE**1.04. - Redditi e proventi patrimoniali**

Totale													
CP	0,00	15.000,00	15.000,00	0,00	15.000,00	0,00	15.000,00	0,00	15.000,00	0,00	15.000,00	15.000,00	0,00
RS	0,00	0,00	0,00	0,00	0,00	0,00	0,00	0,00	0,00	0,00	0,00	0,00	0,00
CS	0,00	15.000,00	15.000,00									15.000,00	0,00

TOTALI GENERALI

CP	1.640.082,00	4.568.837,65	6.208.919,65	0,00	6.208.919,65	0,00	6.208.919,65	0,00	308.543,74	5.900.375,91	308.543,74	0,00	0,00
RS	8.985.525,38	10.061.245,91	19.046.771,29	-28.034,39	19.018.736,90	19.018.736,90	0,00	685.230,90	18.333.506,00	666.784,04	18.446,86	0,00	18.446,86
CS	10.625.607,38	4.568.837,65	15.194.445,03							975.327,78	14.219.117,25	0,00	

Centro di Responsabilità Amministrativa: %

Capitolo	Descrizione	Preventivo	Variazioni	Stanziano	Var. su Imp.	Impegnato	Da Impegnare	Assegnato	Da Assegnare	Liquidato	Da Liquidare	Pagato	Da Pagare
1	2	3	4	5	6	7	8	9	10	11	12	13	14

U.S.C.I.T.E.**1.02. - Spese per le commissioni e organismi dell'ente**

1.19.	CS	IRA	0,00	0,00	0,00	0,00	0,00	0,00	0,00	0,00	0,00	0,00	0,00
-------	----	-----	------	------	------	------	------	------	------	------	------	------	------

Totali

CP	487.968,71	56.299,03	544.267,74	0,00	476.486,55	67.781,19	476.486,55	0,00	456.768,50	19.718,05	456.768,50	0,00	0,00
RS	453.225,34	-133.946,83	319.278,51	0,00	319.278,51	0,00	319.278,51	0,00	17.591,19	301.687,32	10.560,53	7.030,66	7.030,66
CS	941.194,05	56.299,03	997.493,08						467.329,03		530.164,06		

1.03. - Spese per il personale in servizio**0.01****Ufficio Bilancio**

CP	70.358.223,00	7.821.236,14	78.179.459,14	0,00	63.209.448,52	14.970.010,62	63.209.448,52	0,00	62.051.349,18	1.158.099,34	61.575.169,70	476.179,48	476.179,48
RS	19.879.966,36	-11.736.548,74	8.143.417,62	-8.626,19	8.134.791,43		8.134.791,43	0,00	4.712.048,35	3.422.743,08	2.284.500,84	2.427.547,51	2.427.547,51
CS	90.238.189,36	7.821.236,14	98.059.425,50						63.859.670,54		34.199.754,96		

1.01**Osservatorio Torino**

CP	129.420,00	71.807,91	201.227,91	0,00	149.899,29	51.328,62	149.899,29	0,00	88.454,60	61.444,69	83.751,72	4.702,88	4.702,88
RS	72.423,00	14.064,23	86.487,23	-5.796,45	80.690,78		80.690,78	0,00	80.690,78	0,00	80.690,78	0,00	0,00
CS	201.843,00	71.807,91	273.650,91						164.442,50		109.208,41		

1.02**Osservatorio Brera**

CP	133.523,68	152.414,00	285.937,68	0,00	149.152,17	136.785,51	149.152,17	0,00	38.330,88	110.821,29	38.330,88	0,00	0,00
RS	72.134,94	-5.207,31	66.927,63	-5.791,12	61.136,51		61.136,51	0,00	15.117,57	46.018,94	15.117,57	0,00	0,00
CS	205.658,62	152.414,00	358.072,62						53.448,45		304.624,17		

1.03**Osservatorio Padova**

Capitolo	Descrizione	Centro di Responsabilità Amministrativa: %									
		1	2	3	4	5	3+4-5	6	5-6	7	6-7
Preventivo	Variazioni	Stanziano	Var. su Imp.	Impegnato	Da Impegnare	Assegnato	Da Assegnare	Liquidato	Da Liquidare	Pagato	Da Pagare

USCITE**1.03. - Spese per il personale in servizio**

Osservatorio Padova												
CP	105.840,00	13.697,11	119.537,11	0,00	63.502,06	56.035,05	63.502,06	0,00	44.172,68	19.329,38	44.172,68	0,00
RS	25.432,00	-24.866,32	565,68	0,00	565,68		565,68	0,00	565,68	0,00	565,68	0,00
CS	131.272,00	13.697,11	144.969,11								44.738,36	100.230,75

1.04. Osservatorio Trieste

CP	79.380,00	313.136,38	392.516,38	0,00	80.189,94	312.326,44	80.189,94	0,00	43.980,59	36.209,35	43.980,59	0,00
RS	21.000,00	731,12	21.731,12	-200,85	21.530,27		21.530,27	0,00	17.716,27	3.814,00	17.716,27	0,00
CS	100.380,00	313.136,38	413.516,38								61.696,86	351.819,52

1.05. Osservatorio Bologna

CP	74.340,00	19.431,12	93.771,12	0,00	35.583,48	58.187,64	35.583,48	0,00	34.881,48	702,00	27.284,25	7.597,23
RS	0,00	5.320,00	5.320,00	-91,09	5.228,91		5.228,91	0,00	5.228,91	0,00	5.228,91	0,00
CS	74.340,00	19.431,12	93.771,12								32.513,16	61.257,96

1.06. Osservatorio Roma

CP	72.560,00	689.182,47	761.742,47	0,00	703.302,08	58.440,39	703.302,08	0,00	550.214,41	153.087,67	550.214,41	0,00
RS	142.244,71	26.219,52	168.464,23	0,00	168.464,23		168.464,23	0,00	123.799,83	44.664,40	123.799,83	0,00
CS	214.804,71	689.182,47	903.987,18								674.014,24	229.972,94

1.07. Osservatorio Arcetri

CP	119.020,00	403.903,69	522.923,69	0,00	411.447,69	111.476,00	411.447,69	0,00	125.247,69	286.200,00	125.247,69	0,00
RS	39.326,91	-32.728,42	6.598,49	-504,37	6.094,12		6.094,12	0,00	6.094,12	0,00	6.094,12	0,00
CS	158.346,91	403.903,69	562.250,60								131.341,81	430.908,79

1.08. Osservatorio Teramo

Centro di Responsabilità Amministrativa: %

Capitolo	Descrizione	Centro di Responsabilità Amministrativa: %											
		1	2	3	4	5	6	7	8	9	10	11	
		Preventivo	Variazioni	Stanzionato	Var. su Imp.	Impegnato	Da Impegnare	Assegnato	Da Assegnare	Liquidato	Da Liquidare	Pagato	Da Pagare
						3 + 4 + 5	6	7	8	9	10	11	12
USCITE													
1.03. - Spese per il personale in servizio													
1.13 IASF Roma													
CP		286.000,00	483.109,78	769.109,78	0,00	626.072,15	626.072,15	0,00	254.369,91	371.702,24	254.369,91	0,00	
RS		736.500,00	8.571,10	745.071,10	-115.564,58	629.506,52	629.506,52	0,00	436.354,50	193.152,02	433.354,50	3.000,00	
CS		1.022.500,00	483.109,78	1.505.609,78							687.724,41	817.885,37	
1.14 IASF Bologna													
CP		45.564,00	403.419,95	448.983,95	0,00	390.916,78	390.916,78	0,00	226.773,95	164.142,83	217.485,49	9.288,46	
RS		156.298,04	29.903,77	186.201,81	-13.891,86	172.309,95	172.309,95	0,00	163.803,58	8.506,37	163.803,58	0,00	
CS		201.862,04	403.419,95	605.281,99							381.289,07	223.992,92	
1.15 IASF Milano													
CP		33.000,00	126.990,83	159.990,83	0,00	143.183,81	143.183,81	0,00	76.964,58	66.219,23	76.964,58	0,00	
RS		175.380,70	34.464,31	209.845,01	-28.044,02	181.800,99	181.800,99	0,00	113.311,61	68.489,38	113.311,61	0,00	
CS		208.380,70	126.990,83	335.371,53							190.276,19	145.085,34	
1.16 IASF Palermo													
CP		54.060,00	13.213,34	67.273,34	0,00	33.096,77	33.096,77	0,00	26.972,71	6.124,06	26.972,71	0,00	
RS		10.817,64	-6.168,92	4.648,72	-135,63	4.513,09	4.513,09	0,00	4.513,09	0,00	4.513,09	0,00	
CS		64.877,64	13.213,34	78.090,98							31.485,80	46.605,18	
1.17 IFSI Roma													
CP		1.237.000,00	556.748,31	1.793.748,31	0,00	1.164.851,80	1.164.851,80	0,00	384.695,21	780.156,59	384.695,21	0,00	
RS		1.156.565,55	-1.468,10	1.155.097,45	-178.702,57	976.394,88	976.394,88	0,00	657.353,02	319.041,86	657.353,02	0,00	
CS		2.393.565,55	556.748,31	2.950.313,86							1.042.048,23	1.908.265,63	
1.18 IFSI Torino													

Centro di Responsabilità Amministrativa: %													
Capitolo	Descrizione	Preventivo	Variazioni	Stanziate	Var. su Imp.	Impegnato	Da Impegnare	Assegnato	Da Assegnare	Liquidato	Da Liquidare	Pagato	Da Pagare
		1	2	3	4	5	3 + 4 - 5	6	5 - 6	7	6 - 7	8	7 - 8
USCITE													
1.03. - Spese per il personale in servizio													
1.18 IFSI Torino													
CP		21.420,00	1.996,88	23.416,88	0,00	10.395,84	13.021,04	10.395,84	0,00	10.395,84	0,00	10.395,84	0,00
RS		4.418,75	0,00	4.418,75	-3.068,75	1.350,00		1.350,00	0,00	1.350,00	0,00	1.350,00	0,00
CS		25.838,75	1.996,88	27.835,63								11.745,84	16.089,79
1.19. IRA													
CP		257.400,00	690.961,86	948.361,86	0,00	414.118,68	534.243,18	414.118,68	0,00	388.771,00	25.347,68	388.695,70	75,30
RS		237.182,58	-103.244,68	133.937,90	-14.052,51	119.885,39		119.885,39	0,00	77.105,62	42.779,77	67.332,22	9.773,40
CS		494.582,58	690.961,86	1.185.544,44								456.027,92	729.516,52
Totali													
CP		73.306.630,88	12.034.994,02	85.341.624,70	0,00	67.936.365,64	17.405.259,06	67.936.365,64	0,00	64.534.662,29	3.401.703,35	64.035.568,94	499.093,35
RS		22.866.561,53	-11.730.514,90	11.136.046,63	-389.174,34	10.746.872,29		10.746.872,29	0,00	6.588.767,89	4.158.104,40	4.148.446,98	2.440.320,91
CS		96.173.192,21	12.034.994,02	108.208.186,23								68.184.015,92	40.024.170,31
1.04. - Spese per acquisizione di beni di consumo e servizi													
0.01 Ufficio Bilancio													
CP		757.646,48	-11.210,11	746.436,37	0,00	680.760,91	65.675,46	680.760,91	0,00	538.434,92	142.325,99	486.407,74	52.027,18
RS		876.371,59	-216.076,98	660.294,61	-44.962,83	615.331,78		615.331,78	0,00	133.938,38	481.393,40	115.780,17	18.158,21
CS		1.634.018,07	-11.210,11	1.622.807,96								602.187,91	1.020.620,05
0.01 Osservatorio Torino													
CP		234.812,71	86.452,50	321.265,21	0,00	281.822,90	39.442,31	281.822,90	0,00	193.098,90	88.724,00	139.520,11	53.578,79
RS		126.694,80	12.625,04	139.319,84	-3.309,65	136.010,19		136.010,19	0,00	119.098,38	16.911,81	114.743,57	4.354,81

Centro di Responsabilità Amministrativa: %

Capitolo	Descrizione	Centro di Responsabilità Amministrativa: %										
		1	2	3	4	5	6	7	8			
	Preventivo	Variazioni	Stanzionato	Var. su Imp.	Impegnato	Da Impegnare	Assegnato	Da Assegnare	Liquidato	Da Liquidare	Pagato	Da Pagare
	1	2	3	4	5	3 + 4 - 5	6	5 - 6	7	6 - 7	8	7 - 8

U.S.C.I.T.E**1.04. - Spese per acquisizione di beni di consumo e servizi**

1.01	Osservatorio Torino	361.507,51	86.452,50	447.960,01							254.263,68	193.696,33
1.02	Osservatorio Brera	368.597,62	152.005,86	520.603,48	0,00	28.796,98	491.806,50	0,00	419.962,37	71.844,13	405.719,85	14.242,52
	RS	81.430,36	61.368,54	142.798,90	-4.886,37	137.912,53	137.912,53	0,00	136.412,53	1.500,00	136.412,53	0,00
	CS	450.027,98	152.005,86	602.033,84							542.132,38	59.901,46
1.03	Osservatorio Padova	320.600,00	10.483,68	331.083,68	0,00	31.612,93	299.470,75	0,00	231.660,50	67.810,25	230.469,75	1.190,75
	RS	88.536,96	-13.436,64	75.100,32	-7.054,56	68.045,76	68.045,76	0,00	58.929,89	9.115,87	58.929,89	0,00
	CS	409.136,96	10.483,68	419.620,64							289.399,64	130.221,00
1.04	Osservatorio Trieste	376.164,63	291.941,54	668.106,17	0,00	17.072,24	651.033,93	0,00	394.358,11	256.675,82	394.358,11	0,00
	RS	886.053,40	-644.566,48	241.486,92	-2.347,64	239.139,28	239.139,28	0,00	224.047,64	15.091,64	224.047,64	0,00
	CS	1.262.218,03	291.941,54	1.554.159,57							618.405,75	935.753,82
1.05	Osservatorio Bologna	140.500,00	23.321,05	163.821,05	0,00	27.423,97	136.397,08	0,00	130.472,78	5.924,30	107.304,91	23.167,87
	RS	12.156,58	7.548,83	19.705,41	0,00	19.705,41	19.705,41	0,00	19.705,41	0,00	19.705,41	0,00
	CS	152.656,58	23.321,05	175.977,63							127.010,32	48.967,31
1.06	Osservatorio Roma	341.000,00	62.276,84	403.276,84	0,00	3.137,65	400.139,19	0,00	300.326,72	99.812,47	300.326,72	0,00
	RS	48.010,37	109.617,14	157.627,51	-6.737,96	150.889,55	150.889,55	0,00	127.216,64	23.672,91	127.216,64	0,00

Centro di Responsabilità Amministrativa: %

Capitolo	Descrizione	Centro di Responsabilità Amministrativa: %											
		1	2	3	4	5	6	7	8				
		Preventivo	Variazioni	Stanziate	Var. su imp.	Impegnato	Da Impegnare	Assegnato	Da Assegnare	Liquidato	Da Liquidare	Pagato	Da Pagare
						3 + 4 - 5		5 - 6	6 - 7	7 - 8			
U.S.C.I.E.													
1.04. - Spese per acquisizione di beni di consumo e servizi													
1.06	CS	389.010,37	62.276,84	451.287,21								427.543,36	23.743,85
Osservatorio Roma													
1.07	OP	279.005,60	41.653,28	320.658,88	0,00	318.567,47	2.091,41	318.567,47	0,00	189.552,19	129.015,28	119.121,34	70.430,85
	RS	287.878,65	-47.170,79	240.707,86	-3.241,93	237.465,93		237.465,93	0,00	173.105,32	64.360,61	155.262,73	17.842,59
	CS	566.884,25	41.653,28	608.537,53								274.384,07	334.153,46
Osservatorio Arcetri													
1.08	CP	117.300,00	8.189,06	125.489,06	0,00	118.584,16	6.904,90	118.584,16	0,00	69.402,26	49.181,90	57.738,66	11.663,60
	RS	36.078,42	31.692,65	67.771,07	0,00	67.771,07		67.771,07	0,00	62.832,78	4.938,29	62.832,78	0,00
	CS	153.378,42	8.189,06	161.567,48								120.571,44	40.996,04
Osservatorio Teramo													
1.09	CP	664.010,71	-112.403,06	551.607,65	0,00	512.503,16	39.104,49	512.503,16	0,00	246.383,38	266.119,78	246.352,59	30,79
	RS	103.291,02	56.575,37	159.866,39	-807,46	159.058,93		159.058,93	0,00	149.405,64	9.653,29	149.405,64	0,00
	CS	767.301,73	-112.403,06	654.898,67								395.758,23	259.140,44
Osservatorio Capodimonte													
1.10	CP	184.733,07	20.396,37	205.129,44	0,00	157.862,26	47.267,18	157.862,26	0,00	106.341,61	51.520,65	105.886,61	455,00
	RS	18.172,51	20.995,13	39.167,64	-1.524,35	37.643,29		37.643,29	0,00	36.814,29	829,00	36.814,29	0,00
	CS	202.905,58	20.396,37	223.301,95								142.700,90	80.601,05
Osservatorio Cagliari													
1.11	CP	233.779,98	-34.598,01	199.181,97	0,00	157.515,31	41.666,66	157.515,31	0,00	130.701,37	26.813,94	119.550,84	11.150,53
	RS	176.555,41	-79.281,84	97.273,57	-525,01	96.748,56		96.748,56	0,00	77.550,27	19.198,29	77.550,27	0,00
	CS	410.335,39	-113.879,85	296.455,54								197.101,11	11.150,53

Centro di Responsabilità Amministrativa: %													
Capitolo	Descrizione	Preventivo	Variazioni	Stanzionato	Var. su Imp.	Impegnato	Da Impegnare	Assegnato	Da Assegnare	Liquidato	Da Liquidare	Pagato	Da Pagare
		1	2	3	4	5	3 + 4 - 5	6	5 - 6	7	6 - 7	8	7 - 8
U.S.C.I.T.E.													
1.04. - Spese per acquisizione di beni di consumo e servizi													
1.11	Osservatorio Catania	410.335,39	-34.598,01	375.737,38								197.101,11	178.636,27
1.12	Osservatorio Palermo												
CP	264.791,84	269.404,75	534.196,59	0,00	515.806,33	18.390,26	515.806,33	0,00	374.463,04	141.343,29	348.806,67	25.656,37	
RS	86.854,08	-36.784,82	50.069,26	-1.956,24	48.113,02		48.113,02	0,00	43.015,42	5.097,60	42.977,42	38,00	
CS	351.645,92	269.404,75	621.050,67								391.784,09	229.266,58	
1.13	IASF Roma												
CP	160.605,00	19.098,06	179.703,06	0,00	179.703,06	0,00	179.703,06	0,00	179.276,26	426,80	178.877,86	398,40	
RS	60.488,98	300.486,47	360.975,45	-9.186,65	351.788,80		351.788,80	0,00	351.127,40	661,40	351.127,40	0,00	
CS	221.093,98	19.098,06	240.192,04								530.005,26	-289.813,22	
1.14	IASF Bologna												
CP	439.436,00	-2.115,61	437.320,39	0,00	437.320,39	0,00	437.320,39	0,00	407.761,54	29.558,85	396.418,39	11.343,15	
RS	211.401,33	-106.383,15	105.018,18	-464,72	104.553,46		104.553,46	0,00	79.889,83	24.663,63	79.449,93	439,90	
CS	650.837,33	-2.115,61	648.721,72								475.868,32	172.853,40	
1.15	IASF Milano												
CP	274.000,00	-33.217,04	240.782,96	0,00	240.103,64	679,32	240.103,64	0,00	144.012,84	96.090,80	142.809,34	1.203,50	
RS	36.112,76	73.530,31	108.643,07	-116,74	108.526,33		108.526,33	0,00	104.651,71	3.874,62	104.651,71	0,00	
CS	309.112,76	-33.217,04	275.895,72								247.461,05	28.434,67	
1.16	IASF Palermo												
CP	432.160,00	2.660,26	434.820,26	0,00	434.820,26	0,00	434.820,26	0,00	429.215,99	5.604,27	428.837,35	378,64	
RS	16.579,46	14.664,32	31.243,78	-1.686,99	29.556,79		29.556,79	0,00	26.859,19	2.697,60	26.841,23	17,96	

Capitolo		Centro di Responsabilità Amministrativa: %									
Descrizione		1	2	3	4	5	3 + 4 + 5	6	7	8	7 - 8
Preventivo	Variazioni	Stanzionato	Var. su imp.	Impegnato	Da Impegnare	Assegnato	Da Assegnare	Liquidato	Da Liquidare	Pagato	Da Pagare
USCITE											
1.04. - Spese per acquisizione di beni di consumo e servizi											
1.16 IASF Palermo											
CS	448.739,46	2.660,26	451.399,72							455.678,58	-4.278,86
1.17 IFSI Roma											
CP	125.000,00	7.731,70	132.731,70	0,00	131.917,77	813,93	131.917,77	0,00	131.336,27	581,50	264,00
RS	3.323,29	233.305,30	236.628,59	-200,46	236.428,13		236.428,13	0,00	235.693,55	734,58	0,00
CS	128.323,29	7.731,70	136.054,99							366.765,82	-230.710,83
1.18 IFSI Torino											
CP	114.100,00	742,21	114.842,21	0,00	103.256,28	11.583,93	103.256,28	0,00	85.344,08	17.914,20	314,22
RS	52.272,53	-18.589,05	33.683,48	-3.088,87	30.594,61		30.594,61	0,00	23.016,97	7.577,64	618,26
CS	166.372,53	742,21	167.114,74							107.428,57	59.686,17
1.19. IRA											
CP	799.730,00	-45.702,84	754.027,16	0,00	753.942,60	84,56	753.942,60	0,00	691.930,50	62.012,10	36.253,44
RS	309.785,08	-45.073,90	264.711,18	-10,93	264.700,25		264.700,25	0,00	257.725,53	6.974,72	2.705,71
CS	1.109.515,08	-45.702,84	1.063.812,24							910.696,88	153.115,36
Totali											
CP	6.627.973,64	757.110,49	7.385.084,13	0,00	7.003.335,95	381.748,18	7.003.335,95	0,00	5.394.035,63	1.609.300,32	313.749,60
RS	3.517.047,58	-284.954,55	3.232.093,03	-92.109,36	3.139.983,67		3.139.983,67	0,00	2.441.036,77	698.946,90	44.175,44
CS	10.145.021,22	757.110,49	10.902.131,71							7.477.147,36	3.424.984,35
1.05. - Spese per la ricerca											
0.01 Ufficio Bilancio											

Centro di Responsabilità Amministrativa: %												
Capitolo	Descrizione											
	1	2	3	4	5	3+4-5	6	5-6	7	6-7	8	7-8
	Preventivo	Variazioni	Stanziate	Var. su Imp.	Impegnato	Da Impegnare	Assegnato	Da Assegnare	Liquidato	Da Liquidare	Pagato	Da Pagare
U.S.C.I.T.E.												
1.05. - Spese per la ricerca												
0.01 Ufficio Bilancio												
CP	1.501.070,48	5.592.886,94	7.093.957,42	0,00	2.309.789,19	4.784.168,23	2.309.789,19	0,00	1.363.676,40	946.112,79	1.349.670,66	14.005,74
RS	1.484.992,39	256.170,88	1.741.163,27	-67.326,70	1.673.836,57		1.673.836,57	0,00	1.075.524,36	598.312,21	1.075.524,36	0,00
CS	2.986.062,87	5.592.886,94	8.578.949,81								2.425.195,02	6.153.754,79
1.01 Osservatorio Torino												
CP	513.400,64	673.161,72	1.186.562,36	0,00	608.594,24	577.968,12	608.594,24	0,00	550.646,19	57.948,05	469.842,21	80.803,98
RS	212.443,96	-41.138,87	171.305,09	-2.650,71	168.654,38		168.654,38	0,00	157.499,12	11.155,26	156.089,26	1.409,86
CS	725.844,60	673.161,72	1.399.006,32								625.931,47	773.074,85
1.02 Osservatorio Brera												
CP	249.272,46	1.711.141,52	1.960.413,98	0,00	1.128.968,66	831.445,32	1.128.968,66	0,00	788.024,80	340.943,86	782.892,30	5.132,50
RS	445.160,56	31.006,56	476.167,12	-12.920,33	463.246,79		463.246,79	0,00	420.942,87	42.303,92	420.714,87	228,00
CS	684.433,02	1.711.141,52	2.405.574,54								1.203.607,17	1.201.967,37
1.03 Osservatorio Padova												
CP	911.654,72	1.531.842,57	2.443.497,29	0,00	1.420.829,35	1.022.667,94	1.420.829,35	0,00	747.505,25	673.324,10	742.177,24	5.328,01
RS	363.587,51	37.094,65	400.682,16	-10.927,79	389.754,37		389.754,37	0,00	309.203,89	80.550,48	307.943,26	1.260,63
CS	1.275.242,23	1.531.842,57	2.807.084,80								1.050.120,50	1.756.964,30
1.04 Osservatorio Trieste												
CP	1.035.348,47	713.095,59	1.748.444,06	0,00	824.313,21	924.130,85	824.313,21	0,00	561.464,11	262.849,10	560.964,11	500,00
RS	607.524,06	-93.173,17	514.350,89	-14.067,47	500.283,42		500.283,42	0,00	333.036,07	167.247,35	333.036,07	0,00
CS	1.642.872,53	713.095,59	2.355.988,12								894.000,18	1.461.967,94
1.05 Osservatorio Bologna												

Centro di Responsabilità Amministrativa: %

Capitolo	Descrizione	Centro di Responsabilità Amministrativa: %										
		1	2	3	4	5	3+4-5	6	5-6	7	6-7	8
Preventivo	Variazioni	Stanziate	Var. su Imp.	Impegnato	Da Impegnare	Assegnato	Da Assegnare	Liquidato	Da Liquidare	Pagato	Da Pagare	
U.S.C.I.T.E.												
1.05. - Spese per la ricerca												
1.05 Osservatorio Bologna												
CP	431.452,51	522.519,12	953.971,63	0,00	415.665,83	538.305,80	415.665,83	0,00	359.574,58	56.091,25	340.310,03	19.264,55
RS	146.243,38	132.314,23	278.557,61	-1,09	278.556,52		278.556,52	0,00	243.647,04	34.909,48	238.835,55	4.811,49
CS	577.695,89	522.519,12	1.100.215,01								579.145,58	521.069,43
1.06 Osservatorio Roma												
CP	732.229,82	842.940,52	1.575.170,34	0,00	966.225,82	608.944,52	966.225,82	0,00	615.288,17	350.937,65	615.288,17	0,00
RS	302.295,54	-17.902,56	284.392,98	-42.444,63	241.948,35		241.948,35	0,00	227.932,47	14.015,88	227.925,47	7,00
CS	1.034.525,36	842.940,52	1.877.465,88								843.213,64	1.034.252,24
1.07 Osservatorio Arcetri												
CP	1.311.469,61	1.176.499,22	2.487.968,83	0,00	1.479.945,05	1.008.023,78	1.479.945,05	0,00	975.498,06	504.446,99	939.478,15	36.019,91
RS	1.019.992,10	142.205,67	1.162.197,77	-37.430,07	1.124.767,70		1.124.767,70	0,00	743.874,03	380.893,67	738.845,06	5.028,97
CS	2.331.461,71	1.176.499,22	3.507.960,93								1.678.323,21	1.829.637,72
1.08 Osservatorio Teramo												
CP	86.000,07	249.818,21	335.818,28	0,00	244.090,69	91.727,59	244.090,69	0,00	116.653,42	127.437,27	116.653,42	0,00
RS	303.662,26	-144.162,98	159.499,28	-12,43	159.486,85		159.486,85	0,00	124.799,70	34.687,15	124.403,75	395,95
CS	389.662,33	249.818,21	639.480,54								241.057,17	398.423,37
1.09 Osservatorio Capodimonte												
CP	579.364,02	1.188.031,10	1.767.395,12	0,00	1.223.467,31	543.927,81	1.223.467,31	0,00	768.906,00	454.561,31	768.893,85	12,15
RS	246.509,67	96.926,28	343.435,95	-6.409,14	337.026,81		337.026,81	0,00	323.925,87	13.100,94	323.885,03	40,84
CS	825.873,69	1.188.031,10	2.013.904,79								1.092.778,88	921.125,91
1.10 Osservatorio Cagliari												

Centro di Responsabilità Amministrativa: %

Capitolo	Descrizione	%											
		1	2	3	4	5	6	7	8				
		Preventivo	Variazioni	Stanziano	Var. su Imp.	Impegnato	Da Impegnare	Assegnato	Da Assegnare	Liquidato	Da Liquidare	Pagato	Da Pagare
		1	2	3	4	5	3 + 4 - 5	6	5 - 6	7	6 - 7	8	7 - 8
U.S.C.I.T.E.													
1.05. - Spese per la ricerca													
1.15 IASF Milano													
CP		309.286,63	952.946,47	1.262.233,10	0,00	927.852,73	334.380,37	927.852,73	0,00	471.946,68	455.906,05	332.923,14	139.023,54
RS		180.650,54	101.507,48	282.158,02	-3.009,41	279.148,61		279.148,61	0,00	190.589,32	88.559,29	190.464,68	124,64
CS		489.937,17	952.946,47	1.442.883,64								523.387,82	919.495,82
1.16 IASF Palermo													
CP		236.000,00	243.679,12	479.679,12	0,00	281.880,43	197.798,69	281.880,43	0,00	215.426,55	66.453,88	212.657,42	2.769,13
RS		89.229,40	18.783,15	108.012,55	0,00	108.012,55		108.012,55	0,00	108.012,55	0,00	107.873,61	138,94
CS		325.229,40	243.679,12	568.908,52								320.531,03	248.377,49
1.17 IFSI Roma													
CP		3.573.811,99	521.739,23	4.095.551,22	0,00	2.273.938,18	1.821.613,04	2.273.938,18	0,00	1.825.894,73	448.043,45	1.782.151,35	43.743,38
RS		699.464,51	78.494,11	777.958,62	-42.366,76	735.591,86		735.591,86	0,00	678.844,61	56.747,25	676.384,73	2.459,88
CS		4.273.276,50	521.739,23	4.795.015,73								2.458.536,08	2.336.479,65
1.18 IFSI Torino													
CP		99.348,18	64.684,38	164.032,56	0,00	157.796,72	6.235,84	157.796,72	0,00	78.644,56	79.152,16	76.055,36	2.589,20
RS		91.711,07	-18.866,19	72.844,88	-5.616,09	67.228,79		67.228,79	0,00	54.680,07	12.548,72	54.680,07	0,00
CS		191.059,25	64.684,38	255.743,63								130.735,43	125.008,20
1.19. IRA													
CP		1.261.614,57	2.264.486,79	3.526.101,36	0,00	1.674.119,24	1.851.982,12	1.674.119,24	0,00	1.094.352,21	579.767,03	965.952,52	128.399,69
RS		449.666,70	66.649,45	516.316,15	-1.055,46	515.260,69		515.260,69	0,00	492.035,36	23.225,33	489.170,07	2.865,29
CS		1.711.281,27	2.264.486,79	3.975.768,06								1.455.122,59	2.520.645,47

Centro di Responsabilità Amministrativa: %													
Capitolo	Descrizione	%											
		1	2	3	4	5	3+4+5	6	5-6	7	6-7	8	7-8
Preventivo	Variazioni	Stanziate	Var. su Imp.	Impegnato	Da Impegnare	Assegnato	Da Assegnare	Liquidato	Da Liquidare	Pagato	Da Pagare		
U.S.C.I.T.E.													
1.06. - Trasferimenti passivi													
1.03	Osservatorio Padova	17.000,00	0,00	17.000,00	0,00	17.000,00	0,00	17.000,00	0,00	17.000,00	0,00	17.000,00	0,00
RS		17.000,00		17.000,00		17.000,00		17.000,00		17.000,00		17.000,00	0,00
CS		19.005,64	307.564,02	326.569,66									309.569,66
1.04	Osservatorio Trieste	303.351,00	571.210,16	874.561,16	0,00	848.065,71	26.495,45	848.065,71	0,00	585.651,14	262.414,57	585.651,14	0,00
RS		4.327,46	2.672,54	7.000,00	0,00	7.000,00		7.000,00	0,00	7.000,00		7.000,00	0,00
CS		307.678,46	571.210,16	878.888,62								592.651,14	286.237,48
1.05	Osservatorio Bologna	2.592,61	45.000,00	47.592,61	0,00	0,00	47.592,61	0,00	0,00	0,00	0,00	0,00	0,00
RS		0,00	0,00	0,00	0,00	0,00		0,00	0,00	0,00	0,00	0,00	0,00
CS		2.592,61	45.000,00	47.592,61								0,00	47.592,61
1.06	Osservatorio Roma	0,00	20.000,00	20.000,00	0,00	0,00	20.000,00	0,00	0,00	0,00	0,00	0,00	0,00
RS		0,00	0,00	0,00	0,00	0,00		0,00	0,00	0,00	0,00	0,00	0,00
CS		0,00	20.000,00	20.000,00								0,00	20.000,00
1.07	Osservatorio Arcetri	4.882,92	338.640,86	343.523,78	0,00	2.965,27	340.558,51	2.965,27	0,00	2.965,27	0,00	2.965,27	0,00
RS		0,00	360,00	360,00	0,00	360,00		360,00	0,00	360,00	0,00	360,00	0,00
CS		4.882,92	338.640,86	343.523,78								3.325,27	340.198,51
1.08	Osservatorio Teramo	1.043,96	1.255,50	2.299,46	0,00	1.253,75	1.045,71	1.253,75	0,00	1.253,75	0,00	1.253,75	0,00

Centro di Responsabilità Amministrativa: %												
Capitolo	Descrizione	Preventivo	Variazioni	Stanziate	Var. su Imp.	Impegnato	Da Impegnare	Assegnato	Liquidato	Da Liquidare	Pagato	Da Pagare
		1	2	3	4	5	3 + 4 - 5	6	7	6 - 7	8	7 - 8
U.S.C.I.T.E.												
1.06. - Trasferimenti passivi												
1.08	Osservatorio Teramo	0,00	5.222,00	5.222,00	0,00	5.222,00	0,00	5.222,00	5.222,00	0,00	5.222,00	0,00
CS		1.043,96	1.255,50	2.299,46							6.475,75	-4.176,29
1.09	Osservatorio Capodimonte	88.000,00	537.772,13	625.772,13	0,00	561.038,69	64.733,44	561.038,69	432.724,85	128.313,84	432.724,85	0,00
RS		97.891,72	-76.194,47	21.697,25	-15.493,71	6.203,54		6.203,54	6.203,54	0,00	6.203,54	0,00
CS		185.891,72	537.772,13	723.663,85							438.928,39	284.735,46
1.10	Osservatorio Cagliari	3.924,69	13.346,70	17.271,39	0,00	0,00	17.271,39	0,00	0,00	0,00	0,00	0,00
RS		0,00	27.550,00	27.550,00	0,00	27.550,00		27.550,00	27.550,00	0,00	27.550,00	0,00
CS		3.924,69	13.346,70	17.271,39							27.550,00	-10.278,61
1.11	Osservatorio Catania	61.000,00	-24.467,70	36.532,30	0,00	12.911,24	23.621,06	12.911,24	12.911,24	0,00	12.911,24	0,00
RS		0,00	0,00	0,00	0,00	0,00		0,00	0,00	0,00	0,00	0,00
CS		61.000,00	-24.467,70	36.532,30							12.911,24	23.621,06
1.12	Osservatorio Palermo	35.040,52	12.350,22	47.390,74	0,00	25.480,00	21.910,74	25.480,00	25.480,00	0,00	25.480,00	0,00
RS		0,00	0,00	0,00	0,00	0,00		0,00	0,00	0,00	0,00	0,00
CS		35.040,52	12.350,22	47.390,74							25.480,00	21.910,74
1.13	IASF Roma	2.204.793,45	-904.218,01	1.300.575,44	0,00	1.159.426,65	141.148,79	1.159.426,65	1.114.095,50	45.331,15	1.114.095,50	0,00

Centro di Responsabilità Amministrativa: %													
Capitolo	Descrizione	1	2	3	4	5	3 + 4 - 5	6	5 - 6	7	6 - 7	8	7 - 8
	Preventivo	Variazioni	Stanzionato	Var. su Imp.	Impegnato	Da Impegnare	Assegnato	Da Assegnare	Liquidato	Da Liquidare	Pagato	Da Pagare	
U.S.C.I.T.E.													
1.06. - Trasferimenti passivi													
1.18	IFSI Torino	0,00	0,00	0,00	0,00	0,00	0,00	0,00	0,00	0,00	0,00	0,00	0,00
RS		0,00	0,00	0,00	0,00	0,00	0,00	0,00	0,00	0,00	0,00	0,00	0,00
CS		0,00	0,00	0,00	0,00	0,00	0,00	0,00	0,00	0,00	0,00	0,00	0,00
1.19.	IRA												
CP		70.000,00	7.784,63	77.784,63	0,00	56.932,00	20.852,63	56.932,00	0,00	56.932,00	0,00	56.932,00	0,00
RS		88.320,00	-66.320,00	22.000,00	0,00	22.000,00	0,00	22.000,00	0,00	22.000,00	0,00	22.000,00	0,00
CS		158.320,00	7.784,63	166.104,63							78.932,00	87.172,63	
Totali													
CP		21.205.292,97	-2.405.586,50	18.799.706,47	0,00	12.256.236,03	6.543.470,44	12.256.236,03	0,00	10.345.272,64	1.910.963,39	10.240.056,14	105.216,50
RS		1.391.772,25	-247.064,51	1.144.707,74	-21.659,56	1.123.048,18	1.123.048,18	0,00	1.053.352,73	69.695,45	1.052.769,53	583,20	
CS		22.597.065,22	-2.405.586,50	20.191.478,72							11.292.825,67	8.898.653,05	

1.07. - Oneri tributari													
0.01 Ufficio Bilancio													
CP		98.000,00	-51.500,00	46.500,00	0,00	29.895,64	16.604,36	29.895,64	0,00	21.157,72	8.737,92	21.138,68	19,04
RS		12.896,55	-12.728,04	168,51	0,00	168,51	0,00	168,51	0,00	0,51	168,00	0,51	0,00
CS		110.896,55	-51.500,00	59.396,55							21.139,19	38.257,36	
1.01 Osservatorio Torino													
CP		5.000,00	713,42	5.713,42	0,00	5.713,42	0,00	5.713,42	0,00	5.525,15	188,27	286,12	5.239,03
RS		4.550,00	-1.047,00	3.503,00	0,00	3.503,00	0,00	3.503,00	0,00	1.943,99	1.559,01	1.943,99	0,00
CS		9.550,00	713,42	10.263,42							2.230,11	8.033,31	

Capitolo		Centro di Responsabilità Amministrativa: %											
Descrizione		1	2	3	4	5	3 + 4 - 5	6	5 - 6	7	6 - 7	8	7 - 8
Preventivo	Variazioni	Stanziano	Var. su Imp.	Impegnato	Da Impegnare	Assegnato	Da Assegnare	Liquidato	Da Liquidare	Pagato	Da Pagare		
U.S.C.I.E.													
1.07. - Oneri tributari													
1.02 Osservatorio Brera													
CP	3.500,00	122,71	3.622,71	0,00	3.622,71	0,00	3.622,71	0,00	3.622,71	0,00	3.622,71	0,00	0,00
RS	0,00	0,00	0,00	0,00	0,00	0,00	0,00	0,00	0,00	0,00	0,00	0,00	0,00
CS	3.500,00	122,71	3.622,71							3.622,71		0,00	0,00
1.03 Osservatorio Padova													
CP	22.413,00	0,00	22.413,00	0,00	12.315,08	10.097,92	12.315,08	0,00	12.311,75	3,33	12.311,75	0,00	0,00
RS	4.377,00	-4.377,00	0,00	0,00	0,00	0,00	0,00	0,00	0,00	0,00	0,00	0,00	0,00
CS	26.790,00	0,00	26.790,00							12.311,75		14.478,25	
1.04 Osservatorio Trieste													
CP	68.733,96	-55.747,01	12.986,95	0,00	4.913,52	8.073,43	4.913,52	0,00	4.913,52	0,00	4.913,52	0,00	0,00
RS	500,00	-500,00	0,00	0,00	0,00	0,00	0,00	0,00	0,00	0,00	0,00	0,00	0,00
CS	69.233,96	-55.747,01	13.486,95							4.913,52		8.573,43	
1.05 Osservatorio Bologna													
CP	2.500,00	-188,87	2.311,13	0,00	889,89	1.421,24	889,89	0,00	889,89	0,00	889,89	0,00	0,00
RS	0,00	0,00	0,00	0,00	0,00	0,00	0,00	0,00	0,00	0,00	0,00	0,00	0,00
CS	2.500,00	-188,87	2.311,13							889,89		1.421,24	
1.06 Osservatorio Roma													
CP	7.000,00	-545,83	6.454,17	0,00	6.318,48	135,69	6.318,48	0,00	5.548,52	769,96	5.548,52	0,00	0,00
RS	0,00	0,00	0,00	0,00	0,00	0,00	0,00	0,00	0,00	0,00	0,00	0,00	0,00
CS	7.000,00	-545,83	6.454,17							5.548,52		905,65	
1.07 Osservatorio Arcetri													

Centro di Responsabilità Amministrativa: %											
Capitolo	Descrizione										
1	2	3	4	5	6	7	8	9	10	11	12
Preventivo	Variazioni	Stanziate	Var. su Imp.	Impegnato	Da Impegnare	Assegnato	Da Assegnare	Liquidato	Da Liquidare	Pagato	Da Pagare
1	2	3	4	5	3 + 4 - 5	6	5 - 6	7	6 - 7	8	7 - 8
U.S.C.I.T.E.											
1.07. - Oneri tributari											
1.12 Osservatorio Palermo											
CP	5.200,00	1.729,85	6.929,85	0,00	6.908,86	20,99	6.908,86	0,00	6.908,86	0,00	6.908,86
RS	129,78	-129,78	0,00	0,00	0,00	0,00	0,00	0,00	0,00	0,00	0,00
CS	5.329,78	1.729,85	7.059,63							6.908,86	150,77
1.14 IASF Bologna											
CP	5.000,00	-511,00	4.489,00	0,00	4.489,00	0,00	4.489,00	0,00	4.489,00	0,00	4.489,00
RS	2.244,50	0,00	2.244,50	0,00	2.244,50	0,00	2.244,50	0,00	2.244,50	0,00	2.244,50
CS	7.244,50	-511,00	6.733,50							6.733,50	0,00
1.15 IASF Milano											
CP	10.000,00	-4.856,97	5.143,03	0,00	5.143,03	0,00	5.143,03	0,00	5.143,03	0,00	5.143,03
RS	2.171,80	-45,00	2.126,80	0,00	2.126,80	0,00	2.126,80	0,00	2.126,80	0,00	2.126,80
CS	12.171,80	-4.856,97	7.314,83							7.269,83	45,00
1.16 IASF Palermo											
CP	6.000,00	8.716,86	14.716,86	0,00	14.716,86	0,00	14.716,86	0,00	14.716,86	10.145,86	4.571,00
RS	34.953,00	-35,00	34.918,00	-23.018,00	11.900,00	0,00	11.900,00	0,00	11.900,00	6.000,00	5.900,00
CS	40.953,00	8.716,86	49.669,86							10.471,00	39.198,86
1.18 IFSI Torino											
CP	1.500,00	0,00	1.500,00	0,00	1.499,00	1,00	1.499,00	0,00	1.499,00	0,00	1.499,00
RS	174,00	-174,00	0,00	0,00	0,00	0,00	0,00	0,00	0,00	0,00	0,00
CS	1.674,00	0,00	1.674,00							1.499,00	175,00
1.19. IRA											

Capitolo		Centro di Responsabilità Amministrativa: %											
Descrizione		1	2	3	4	5	3 + 4 + 5	6	5 - 6	7	6 - 7	8	7 - 8
Preventivo	Variazioni	Stanziate	Var. su Imp.	Impegnato	Da Impegnare	Assegnato	Da Assegnare	Liquidato	Da Liquidare	Pagato	Da Pagare		

USCITE**1.08. - Oneri finanziari**

1.14	IASF Bologna	80,00	500,00	580,00						157,19	422,81	
-------------	---------------------	-------	--------	--------	--	--	--	--	--	--------	--------	--

1.17 IFSI Roma

CP	0,00	63,30	63,30	0,00	63,30	0,00	63,30	0,00	0,00	61,75	1,55	61,75	0,00
RS	0,00	0,00	0,00	0,00	0,00	0,00	0,00	0,00	0,00	0,00	0,00	0,00	0,00
CS	0,00	63,30	63,30							61,75	1,55		1,55

1.19. IRA

CP	0,00	3.090,31	3.090,31	0,00	3.088,06	2,25	3.088,06	0,00	3.088,06	0,00	3.088,06	0,00	0,00
RS	68,86	-68,86	0,00	0,00	0,00	0,00	0,00	0,00	0,00	0,00	0,00	0,00	0,00
CS	68,86	3.090,31	3.159,17							3.088,06	71,11		71,11

Totali

CP	107.323,18	2.270,77	109.593,95	0,00	109.039,85	554,10	109.039,85	0,00	108.636,74	403,11	108.636,74	0,00	0,00
RS	52.897,83	-52.857,28	40,55	-40,55	0,00	0,00	0,00	0,00	0,00	0,00	0,00	0,00	0,00
CS	160.221,01	2.270,77	162.491,78							108.636,74	53.855,04		53.855,04

2.09. - Acquisizione di beni di uso durevole**0.01****Ufficio Bilancio**

CP	1.200,00	57.980,00	59.180,00	0,00	50.169,84	9.010,16	50.169,84	0,00	18.160,62	32.009,22	16.113,42	2.047,20	2.047,20
RS	23.371,05	-11.227,05	12.144,00	0,00	12.144,00		12.144,00		2.184,00	9.960,00	348,00	1.836,00	1.836,00
CS	24.571,05	57.980,00	82.551,05							16.461,42	66.089,63		66.089,63

1.01**Osservatorio Torino**

Capitolo		Centro di Responsabilità Amministrativa: %											
Descrizione		1	2	3	4	5	3 + 4 - 5	6	5 - 6	7	6 - 7	8	7 - 8
Preventivo	Variazioni	Stanziate	Var. su Imp.	Impegnato	Da Impegnare	Assegnato	Da Assegnare	Liquidato	Da Liquidare	Pagato	Da Pagare		

U.SCITE

2.09. - Acquisizione di beni di uso durevole

1.01	Osservatorio Torino												
CP	88.983,12	-27.741,09	61.242,03	0,00	48.756,24	12.485,79	48.756,24	0,00	36.389,24	12.367,00	27.274,56	9.114,88	0,00
RS	30.681,83	42.595,19	73.277,02	-718,16	72.558,86		72.558,86	0,00	72.558,86	0,00	72.558,86	0,00	0,00
CS	119.664,95	-27.741,09	91.923,86								99.833,42	-7.909,56	
1.02	Osservatorio Brera												
CP	70.000,00	734,92	70.734,92	0,00	70.734,92	0,00	70.734,92	0,00	56.664,92	14.070,00	55.890,92	774,00	0,00
RS	2.365,11	1.461,08	3.826,19	-285,69	3.540,50		3.540,50	0,00	3.540,50	0,00	3.540,50	0,00	0,00
CS	72.365,11	734,92	73.100,03								59.431,42	13.668,61	
1.03	Osservatorio Padova												
CP	39.000,00	-8.300,00	30.700,00	0,00	14.806,01	15.893,99	14.806,01	0,00	10.891,01	3.915,00	10.891,01	0,00	0,00
RS	173,00	74.594,49	74.767,49	-5.208,00	69.559,49		69.559,49	0,00	34.616,56	34.942,93	30.406,96	4.209,60	0,00
CS	39.173,00	-8.300,00	30.873,00								41.297,97	-10.424,97	
1.04	Osservatorio Trieste												
CP	7.916,64	-4.426,17	3.490,47	0,00	3.443,12	47,35	3.443,12	0,00	1.430,60	2.012,52	1.430,60	0,00	0,00
RS	6.884,07	27.587,49	34.471,56	0,00	34.471,56		34.471,56	0,00	34.471,56	0,00	34.471,56	0,00	0,00
CS	14.800,71	-4.426,17	10.374,54								35.902,16	-25.527,62	
1.05	Osservatorio Bologna												
CP	5.000,00	1.532,64	6.532,64	0,00	2.006,64	4.526,00	2.006,64	0,00	474,00	1.532,64	474,00	0,00	0,00
RS	0,00	0,00	0,00	0,00	0,00		0,00	0,00	0,00	0,00	0,00	0,00	0,00
CS	5.000,00	1.532,64	6.532,64								474,00	6.058,64	
1.06	Osservatorio Roma												

Centro di Responsabilità Amministrativa: %												
Capitolo	Descrizione											
1	2	3	4	5	6	7	8	9	10	11		
Preventivo	Variazioni	Stanziate	Var. su Imp.	Impegnato	Da Impegnare	Assegnato	Da Assegnare	Liquidato	Da Liquidare	Pagato	Da Pagare	
					3 + 4 - 5	6	5 - 6	7	6 - 7	8	7 - 8	
U.S.C.I.T.E.												
2.09. - Acquisizione di beni di uso durevole												
1.06	Osservatorio Roma											
CP	70.500,00	81.988,00	152.488,00	0,00	102.588,44	49.899,56	102.588,44	0,00	62.154,58	40.433,86	62.154,58	0,00
RS	7.471,19	83.799,69	91.270,88	-180,02	91.090,86	0,00	91.090,86	0,00	91.090,86	0,00	91.090,86	0,00
CS	77.971,19	81.988,00	159.959,19						153.245,44		6.713,75	
1.07	Osservatorio Arcetri											
CP	53.894,40	26.926,28	80.820,68	0,00	64.425,10	16.395,58	64.425,10	0,00	37.340,78	27.084,32	17.528,78	19.812,00
RS	44.859,58	20.207,71	65.067,29	0,00	65.067,29	0,00	65.067,29	0,00	46.127,69	18.939,60	44.444,09	1.683,60
CS	98.753,98	26.926,28	125.680,26						61.972,87		63.707,39	
1.08	Osservatorio Teramo											
CP	16.000,00	32.782,87	48.782,87	0,00	2.817,28	45.965,59	2.817,28	0,00	2.817,28	0,00	1.425,28	1.392,00
RS	108.302,87	-32.118,41	76.184,46	-0,80	76.183,66	0,00	76.183,66	0,00	47.909,28	28.274,38	47.909,28	0,00
CS	124.302,87	32.782,87	157.085,74						49.334,56		107.751,18	
1.09	Osservatorio Capodimonte											
CP	101.748,40	617.769,56	719.517,96	0,00	340.639,48	378.878,48	340.639,48	0,00	195.963,91	144.675,57	195.963,91	0,00
RS	80.919,73	77.411,63	158.331,36	-43.396,31	114.935,05	0,00	114.935,05	0,00	114.935,05	0,00	114.935,05	0,00
CS	182.668,13	617.769,56	800.437,69						310.898,96		489.538,73	
1.10	Osservatorio Cagliari											
CP	34.300,00	434.676,45	468.976,45	0,00	36.161,04	432.815,41	36.161,04	0,00	12.411,12	23.749,92	12.411,12	0,00
RS	6.000,00	48.398,35	54.398,35	-10,93	54.387,42	0,00	54.387,42	0,00	48.740,30	5.647,12	48.740,30	0,00
CS	40.300,00	434.676,45	474.976,45						61.151,42		413.825,03	
1.11	Osservatorio Catania											

Centro di Responsabilità Amministrativa: %													
Capitolo	Descrizione	Preventivo	Variazioni	Stanziate	Var. su Imp.	Impegnato	Da Impegnare	Assegnato	Da Assegnare	Liquidato	Da Liquidare	Pagato	Da Pagare
1	2	3	4	5	6	7	8	9	10	11	12	13	14
U.S.C.I.T.E.													
2.09. - Acquisizione di beni di uso durevole													
1.11 Osservatorio Catania													
CP	21.000,00	24.659,99	0,00	45.659,99	0,00	45.659,99	0,00	38.659,99	7.000,00	38.659,99	0,00	38.659,99	0,00
RS	13.668,00	-2.820,00	10.848,00	0,00	10.848,00	0,00	10.848,00	0,00	0,00	3.348,00	7.500,00	3.348,00	0,00
CS	34.668,00	24.659,99	59.327,99					42.007,99		42.007,99		42.007,99	17.320,00
1.12 Osservatorio Palermo													
CP	22.932,00	67.141,47	90.073,47	0,00	85.941,47	4.132,00	85.941,47	0,00	78.711,53	7.229,94	7.229,94	78.195,76	515,77
RS	16.972,80	-1.611,53	15.361,27	-390,00	14.971,27		14.971,27	0,00	14.637,60	333,67		14.637,60	0,00
CS	39.904,80	67.141,47	107.046,27					14.971,27		333,67		92.833,36	14.212,91
1.13 IASF Roma													
CP	19.395,00	6.064,04	25.459,04	0,00	25.248,72	210,32	25.248,72	0,00	22.012,32	3.236,40		21.322,32	690,00
RS	5.432,02	17.535,55	22.967,57	0,00	22.967,57		22.967,57	0,00	22.967,57	0,00		22.967,57	0,00
CS	24.827,02	6.064,04	30.891,06					22.967,57		0,00		44.289,89	-13.398,83
1.14 IASF Bologna													
CP	2.000,00	-1.575,03	424,97	0,00	424,97	0,00	424,97	0,00	424,97	0,00		424,97	0,00
RS	160,97	0,00	160,97	-160,97	0,00		0,00	0,00	0,00	0,00		0,00	0,00
CS	2.160,97	-1.575,03	585,94					0,00		0,00		424,97	160,97
1.15 IASF Milano													
CP	9.000,00	-6.784,81	2.215,19	0,00	2.215,19	0,00	2.215,19	0,00	2.215,19	0,00		1.404,00	811,19
RS	0,00	0,00	0,00	0,00	0,00		0,00	0,00	0,00	0,00		0,00	0,00
CS	9.000,00	-6.784,81	2.215,19					0,00		0,00		1.404,00	811,19
1.16 IASF Palermo													

Centro di Responsabilità Amministrativa: %

Capitolo	Descrizione	Centro di Responsabilità Amministrativa: %									
		1	2	3	4	5	6	7	8		
Preventivo	Variazioni	Stanziate	Var. su Imp.	Impegnato	Da Impegnare	Assegnato	Da Assegnare	Liquidato	Da Liquidare	Pagato	Da Pagare
					3 + 4 - 5	6	5 - 6	7	6 - 7	8	7 - 8
U.S.C.I.T.E.											
2.09. - Acquisizione di beni di uso durevole											
1.16 IASF Palermo											
CP	11.840,00	-8.716,86	3.123,14	0,00	3.123,14	0,00	3.123,14	0,00	1.800,00	1.323,14	0,00
RS	1.249,90	-493,90	756,00	0,00	756,00	756,00	0,00	756,00	0,00	756,00	0,00
CS	13.089,90	-8.716,86	4.373,04							2.079,14	2.293,90
1.17 IFSI Roma											
CP	60.000,00	5.850,00	65.850,00	0,00	16.295,26	16.295,26	0,00	16.165,97	129,29	13.537,97	2.628,00
RS	25.156,60	133.067,52	158.224,12	0,00	158.224,12	158.224,12	0,00	158.224,12	0,00	158.224,12	0,00
CS	85.156,60	5.850,00	91.006,60							171.762,09	-80.755,49
1.18 IFSI Torino											
CP	5.000,00	11.319,02	16.319,02	0,00	16.319,02	16.319,02	0,00	9.692,35	6.626,67	9.692,35	0,00
RS	10.894,96	-468,00	10.426,96	-48,45	10.378,51	10.378,51	0,00	10.378,51	0,00	10.378,51	0,00
CS	15.894,96	11.319,02	27.213,98							20.070,86	7.143,12
1.19. IRA											
CP	9.500,00	-218,58	9.281,42	0,00	8.061,42	8.061,42	0,00	2.523,42	5.538,00	2.523,42	0,00
RS	0,00	1.648,00	1.648,00	0,00	1.648,00	1.648,00	0,00	1.648,00	0,00	1.648,00	0,00
CS	9.500,00	-218,58	9.281,42							4.171,42	5.110,00
Totali											
CP	649.209,56	1.311.662,70	1.960.872,26	0,00	939.837,29	939.837,29	0,00	606.426,94	333.410,35	568.642,10	37.784,84
RS	384.563,68	479.567,81	864.131,49	-50.399,33	813.732,16	813.732,16	0,00	708.134,46	105.597,70	700.405,26	7.729,20
CS	1.033.773,24	1.311.662,70	2.345.435,94					1.269.047,36		1.269.047,36	1.076.388,58

Centro di Responsabilità Amministrativa: %													
Capitolo	Descrizione	Preventivo	Variazioni	Stanziate	Var. su imp.	Impegnato	Da Impegnare	Assegnato	Da Assegnare	Liquidato	Da Liquidare	Pagato	Da Pagare
		1	2	3	4	5	3 + 4 - 5	6	5 - 6	7	6 - 7	8	7 - 8
U.S.C.I.T.E.													
0.01 Ufficio Bilancio													
2.10. - Spese per la ricerca scientifica													
0.01 Ufficio Bilancio													
CP		30.000,00	-17.747,00	12.253,00	0,00	0,00	12.253,00	0,00	0,00	0,00	0,00	0,00	0,00
RS		403.892,68	563,43	404.456,11	-0,04	404.456,07		404.456,07	0,00	403.976,07	480,00	403.976,07	0,00
CS		433.892,68	-17.747,00	416.145,68								403.976,07	12.169,61
1.01 Osservatorio Torino													
CP		502.588,89	-75.067,19	427.521,70	0,00	198.403,40	229.118,30	198.403,40	0,00	130.056,90	68.346,50	128.077,76	1.979,14
RS		732.158,40	-109.419,39	622.737,01	-33.929,19	588.807,82		588.807,82	0,00	465.787,60	123.020,22	406.353,75	59.433,85
CS		1.234.745,29	-75.067,19	1.159.678,10								534.431,51	625.246,59
1.02 Osservatorio Brera													
CP		37.625,00	318.897,78	356.522,78	0,00	273.248,00	83.274,78	273.248,00	0,00	213.348,27	59.899,73	213.348,27	0,00
RS		59.474,75	22.391,86	81.866,61	-2.255,66	79.610,95		79.610,95	0,00	60.810,58	18.800,37	60.810,58	0,00
CS		97.099,75	318.897,78	415.997,53								274.158,85	141.838,68
1.03 Osservatorio Padova													
CP		383.500,34	592.131,44	975.631,78	0,00	633.559,11	342.072,67	633.559,11	0,00	148.197,37	485.361,74	148.197,37	0,00
RS		79.657,31	12.947,14	92.604,45	-20.481,29	72.123,16		72.123,16	0,00	71.833,51	289,65	71.833,51	0,00
CS		463.157,65	592.131,44	1.055.289,09								220.030,88	835.258,21
1.04 Osservatorio Trieste													
CP		32.869,10	111.451,51	144.320,61	0,00	50.176,00	94.144,61	50.176,00	0,00	12.061,11	38.114,89	12.068,71	2,40
RS		93.794,60	-37.732,12	56.062,48	-159,69	55.902,79		55.902,79	0,00	54.374,80	1.527,99	54.374,80	0,00
CS		126.663,70	111.451,51	238.115,21								66.433,51	171.681,70

Centro di Responsabilità Amministrativa: %													
Capitolo	Descrizione	Preventivo	Variazioni	Stanziano	Var. su imp.	Impegnato	Da Impegnare	Assegnato	Da Assegnare	Liquidato	Da Liquidare	Pagato	Da Pagare
		1	2	3	4	5	3 + 4 - 5	6	5 - 6	7	6 - 7	8	7 - 8
U.S.C.I.E.													
2.10. - Spese per la ricerca scientifica													
1.10 Osservatorio Cagliari													
CP		718.753,85	554.258,68	1.273.012,53	0,00	659.216,69	613.795,84	659.216,69	0,00	133.379,28	525.837,41	133.315,58	63,70
RS		1.202.955,08	97.321,68	1.300.276,76	-1.265,98	1.299.010,78		1.299.010,78	0,00	422.743,29	876.267,49	422.743,29	0,00
CS		1.921.708,93	554.258,68	2.475.967,61								556.058,87	1.919.908,74
1.11 Osservatorio Catania													
CP		65.556,44	82.628,52	148.185,96	0,00	111.453,92	36.732,04	111.453,92	0,00	86.490,78	24.963,14	86.487,43	3,35
RS		48.642,19	-6.937,02	41.705,17	-21,30	41.683,87		41.683,87	0,00	41.683,87	0,00	41.683,87	0,00
CS		114.198,63	82.628,52	196.828,15								128.171,30	68.656,85
1.12 Osservatorio Palermo													
CP		170.094,77	27.928,28	198.023,05	0,00	47.643,77	150.379,28	47.643,77	0,00	26.011,71	21.632,06	26.011,71	0,00
RS		123.481,22	-57.130,35	66.350,87	-880,31	65.470,56		65.470,56	0,00	61.131,86	4.338,70	61.131,86	0,00
CS		293.575,99	27.928,28	321.504,27								87.143,57	234.360,70
1.13 IASF Roma													
CP		80.354,78	125.083,54	205.438,32	0,00	165.244,17	40.194,15	165.244,17	0,00	128.282,76	36.961,41	81.547,08	46.735,68
RS		16.662,40	151.820,68	168.483,08	-8.566,81	159.916,27		159.916,27	0,00	159.916,27	0,00	159.916,27	0,00
CS		97.017,18	125.083,54	222.100,72								241.463,35	-19.362,63
1.14 IASF Bologna													
CP		39.000,00	45.432,75	84.432,75	0,00	57.453,29	26.979,46	57.453,29	0,00	52.235,29	5.218,00	20.918,41	31.316,88
RS		19.848,34	84.273,88	104.122,22	415,62	104.537,84		104.537,84	0,00	104.147,86	389,98	104.147,86	0,00
CS		58.848,34	45.432,75	104.281,09								125.066,27	-20.785,18
1.15 IASF Milano													

Centro di Responsabilità Amministrativa: %

Capitolo	Descrizione	Centro di Responsabilità Amministrativa: %											
		1	2	3	4	5	3 + 4 - 5	6	5 - 6	7	6 - 7	8	7 - 8
	Preventivo	Variazioni	Stanziate	Var. su Imp.	Impegnato	Da Impegnare	Assegnato	Da Assegnare	Liquidato	Da Liquidare	Pagato	Da Pagare	
USCLITE													
2.10. - Spese per la ricerca scientifica													
1.15 IASF Milano													
CP	0,00	62.795,43	62.795,43	0,00	58.965,23	3.830,20	58.965,23	0,00	49.157,43	9.807,80	17.482,99	31.674,44	
RS	17.888,55	-1.851,07	16.037,48	-32,64	16.004,84		16.004,84	0,00	16.004,84	0,00	16.004,84	0,00	
CS	17.888,55	62.795,43	80.683,98								33.487,83	47.196,15	
1.16 IASF Palermo													
CP	12.000,00	48.281,21	60.281,21	0,00	32.360,40	27.920,81	32.360,40	0,00	23.216,12	9.144,28	21.843,14	1.372,98	
RS	7.170,60	2.208,06	9.378,66	0,00	9.378,66		9.378,66	0,00	9.377,64	1,02	9.377,64	0,00	
CS	19.170,60	48.281,21	67.451,81								31.220,78	36.231,03	
1.17 IFSI Roma													
CP	244.000,00	118.451,71	362.451,71	0,00	213.111,85	149.339,86	213.111,85	0,00	139.956,94	73.154,91	105.766,65	34.190,29	
RS	24.077,88	69.916,67	93.994,55	-546,90	93.447,65		93.447,65	0,00	93.011,06	436,59	93.011,06	0,00	
CS	268.077,88	118.451,71	386.529,59								198.777,71	187.751,88	
1.18 IFSI Torino													
CP	9.000,00	14.428,86	23.428,86	0,00	18.859,86	4.569,00	18.859,86	0,00	2.316,08	16.543,78	2.316,08	0,00	
RS	22.956,05	-1.147,62	21.808,43	-10,41	21.798,02		21.798,02	0,00	19.868,67	1.929,35	19.868,67	0,00	
CS	31.956,05	14.428,86	46.384,91								22.184,75	24.200,16	
1.19. IRA													
CP	10.299.489,36	7.630.350,12	17.929.839,48	0,00	9.033.474,20	8.896.365,28	9.033.474,20	0,00	5.348.329,68	3.685.144,52	2.158.197,19	3.190.132,49	
RS	2.759.863,05	-5.006,42	2.754.856,63	-796,83	2.754.059,80		2.754.059,80	0,00	1.695.199,84	1.058.859,96	1.683.319,28	11.880,56	
CS	13.059.352,41	7.630.350,12	20.689.702,53								3.841.516,47	16.848.186,06	

Capitolo	Centro di Responsabilità Amministrativa: %											
	Preventivo	Variazioni	Stanzionato	Var. su Imp.	Impegnato	Da Impegnare	Assegnato	Da Assegnare	Liquidato	Da Liquidare	Pagato	Da Pagare
	1	2	3	4	5	3 + 4 + 5	6	5 - 6	7	6 - 7	8	7 - 8

U.S.C.I.T.E.**2.10. - Spese per la ricerca scientifica****1.19. IRA**

Totalli												
CP	13.152.474,86	10.215.730,07	23.368.204,93	0,00	12.210.562,40	11.157.642,53	12.210.562,40	0,00	6.855.448,96	5.355.113,44	3.476.923,69	3.378.525,27
RS	6.305.193,47	281.838,70	6.587.032,17	-83.200,17	6.503.832,00	6.503.832,00	6.503.832,00	0,00	4.265.781,75	2.238.050,25	4.181.027,34	84.754,41
CS	19.457.668,33	10.215.730,07	29.673.398,40								7.657.951,03	22.015.447,37

2.11. - Spese per beni immobili**0.01 Ufficio Bilancio**

CP	224.826,10	2.523.979,93	2.748.806,03	0,00	43.791,29	2.705.014,74	43.791,29	0,00	43.791,29	0,00	43.791,29	0,00
RS	9.633,60	-9.633,60	0,00	0,00	0,00	0,00	0,00	0,00	0,00	0,00	0,00	0,00
CS	234.459,70	2.523.979,93	2.758.439,63								43.791,29	2.714.648,34

1.01 Osservatorio Torino

CP	839.643,09	260.258,03	1.099.901,12	0,00	267.204,97	832.696,15	267.204,97	0,00	166.146,79	101.058,18	166.146,79	0,00
RS	365.979,17	-67.261,18	298.717,99	-26.364,52	272.353,47	272.353,47	272.353,47	0,00	243.508,67	28.844,80	236.626,31	6.882,36
CS	1.205.622,26	260.258,03	1.465.880,29								402.773,10	1.063.107,19

1.02 Osservatorio Brera

CP	400.209,82	-15.373,44	384.836,38	0,00	0,00	384.836,38	0,00	0,00	0,00	0,00	0,00	0,00
RS	2.451,61	0,00	2.451,61	-2.451,61	0,00	0,00	0,00	0,00	0,00	0,00	0,00	0,00
CS	402.661,43	-15.373,44	387.287,99								0,00	387.287,99

1.03 Osservatorio Padova

CP	367.949,11	13.344,90	381.294,01	0,00	21.737,42	359.556,59	21.737,42	0,00	6.938,40	14.799,02	6.938,40	0,00
----	------------	-----------	------------	------	-----------	------------	-----------	------	----------	-----------	----------	------

Centro di Responsabilità Amministrativa: %

Capitolo	Descrizione	Preventivo	Variazioni	Stanziate	Var. su Imp.	Impegnato	Da Impegnare	Assegnato	Da Assegnare	Liquidato	Da Liquidare	Pagato	Da Pagare
1	2	3	4	5	6	7	8	9	10	11	12	13	14

U.S.C.I.E.**2.11. - Spese per beni immobili**

1.03	Osservatorio Padova												
RS	17.265,60	11.043,90		28.309,50	-162,00	28.147,50		28.147,50	0,00	28.147,50	0,00	28.147,50	0,00
CS	385.214,71	13.344,90		398.559,61								35.085,90	363.473,71
1.04	Osservatorio Trieste												
CP	162.678,61	643,72		163.322,33	0,00	723,56	162.598,77	723,56	0,00	723,56	0,00	723,56	0,00
RS	170.000,00	-39.462,56		130.537,44	0,00	130.537,44		130.537,44	0,00	70.957,44	59.580,00	70.957,44	0,00
CS	332.678,61	643,72		333.322,33								71.681,00	261.641,33
1.05	Osservatorio Bologna												
CP	2.524.405,02	0,00		2.524.405,02	0,00	0,00	2.524.405,02	0,00	0,00	0,00	0,00	0,00	0,00
RS	0,00	0,00		0,00	0,00	0,00		0,00	0,00	0,00	0,00	0,00	0,00
CS	2.524.405,02	0,00		2.524.405,02								0,00	2.524.405,02
1.06	Osservatorio Roma												
CP	273.058,10	10.976,00		284.034,10	0,00	57.060,00	226.974,10	57.060,00	0,00	3.360,00	53.700,00	3.360,00	0,00
RS	17.880,00	23.244,00		41.124,00	0,00	41.124,00		41.124,00	0,00	27.540,00	13.584,00	27.540,00	0,00
CS	290.938,10	10.976,00		301.914,10								30.900,00	271.014,10
1.07	Osservatorio Arcetri												
CP	123.170,50	250.000,00		373.170,50	0,00	41.924,00	331.246,50	41.924,00	0,00	33.924,00	8.000,00	24.000,00	9.924,00
RS	2.400,00	0,00		2.400,00	-720,00	1.680,00		1.680,00	0,00	1.680,00	0,00	1.680,00	0,00
CS	125.570,50	250.000,00		375.570,50								25.680,00	349.890,50
1.08	Osservatorio Teramo												
CP	0,00	110.000,00		110.000,00	0,00	110.000,00	0,00	110.000,00	0,00	0,00	110.000,00	0,00	0,00

Centro di Responsabilità Amministrativa: %												
Capitolo	Descrizione	1	2	3	4	5	6	7	8			
	Preventivo	Variazioni	Stanziano	Var. su Imp.	Impegnato	Da Impegnare	Assegnato	Da Assegnare	Liquidato	Da Liquidare	Pagato	Da Pagare
						3+4-5		5-6		6-7		7-8

U.S.C.I.E**2.11. - Spese per beni immobili**

IRA												
RS	200.000,00	0,00	200.000,00	0,00	200.000,00	0,00	200.000,00	0,00	90.960,00	109.040,00	0,00	90.960,00
CS	200.000,00	0,00	200.000,00								0,00	200.000,00
Totale												
CP	7.584.646,05	3.248.845,04	10.833.491,09	0,00	1.391.484,80	9.442.006,29	1.391.484,80	0,00	729.696,50	661.888,30	591.812,65	137.783,85
RS	3.864.234,68	-273.899,72	3.590.294,96	-1.931.789,88	1.658.505,08		1.658.505,08	0,00	595.806,05	1.052.699,03	497.963,69	97.842,36
CS	11.448.880,73	3.248.845,04	14.697.725,77								1.089.776,34	13.607.949,43

2.12. - Immobilizzazioni immateriali

Ufficio Bilancio												
CP	1.500,00	-1.500,00	0,00	0,00	0,00	0,00	0,00	0,00	0,00	0,00	0,00	0,00
RS	0,00	0,00	0,00	0,00	0,00	0,00	0,00	0,00	0,00	0,00	0,00	0,00
CS	1.500,00	-1.500,00	0,00								0,00	0,00
1.01 Osservatorio Torino												
CP	0,00	0,00	0,00	0,00	0,00	0,00	0,00	0,00	0,00	0,00	0,00	0,00
RS	0,00	0,00	0,00	0,00	0,00	0,00	0,00	0,00	0,00	0,00	0,00	0,00
CS	0,00	0,00	0,00								0,00	0,00
1.02 Osservatorio Brera												
CP	0,00	0,00	0,00	0,00	0,00	0,00	0,00	0,00	0,00	0,00	0,00	0,00
RS	0,00	0,00	0,00	0,00	0,00	0,00	0,00	0,00	0,00	0,00	0,00	0,00
CS	0,00	0,00	0,00								0,00	0,00

Capitolo		Centro di Responsabilità Amministrativa: %									
Descrizione		1	2	3	4	5	6	7	8	9	10
Preventivo	Variazioni	Stanziano	Var. su Imp.	Impegnato	Da Impegnare	Assegnato	Da Assegnare	Liquidato	Da Liquidare	Pagato	Da Pagare
					3 + 4 - 5	6	5 - 6	7	6 - 7	8	7 - 8
U.S.C.I.T.E.											
2.12. - Immobilizzazioni immateriali											
1.03 Osservatorio Padova											
CP	0,00	0,00	0,00	0,00	0,00	0,00	0,00	0,00	0,00	0,00	0,00
RS	0,00	0,00	0,00	0,00	0,00	0,00	0,00	0,00	0,00	0,00	0,00
CS	0,00	0,00	0,00	0,00	0,00	0,00	0,00	0,00	0,00	0,00	0,00
1.04 Osservatorio Trieste											
CP	0,00	0,00	0,00	0,00	0,00	0,00	0,00	0,00	0,00	0,00	0,00
RS	0,00	0,00	0,00	0,00	0,00	0,00	0,00	0,00	0,00	0,00	0,00
CS	0,00	0,00	0,00	0,00	0,00	0,00	0,00	0,00	0,00	0,00	0,00
1.07 Osservatorio Arcetri											
CP	1.500,00	593,81	2.093,81	0,00	797,81	797,81	0,00	797,81	0,00	797,81	0,00
RS	423,40	708,00	1.131,40	-405,60	725,80	725,80	0,00	0,00	725,80	0,00	0,00
CS	1.923,40	593,81	2.517,21							797,81	1.719,40
1.09 Osservatorio Capodimonte											
CP	0,00	0,00	0,00	0,00	0,00	0,00	0,00	0,00	0,00	0,00	0,00
RS	0,00	0,00	0,00	0,00	0,00	0,00	0,00	0,00	0,00	0,00	0,00
CS	0,00	0,00	0,00	0,00	0,00	0,00	0,00	0,00	0,00	0,00	0,00
1.12 Osservatorio Palermo											
CP	0,00	0,00	0,00	0,00	0,00	0,00	0,00	0,00	0,00	0,00	0,00
RS	0,00	0,00	0,00	0,00	0,00	0,00	0,00	0,00	0,00	0,00	0,00
CS	0,00	0,00	0,00	0,00	0,00	0,00	0,00	0,00	0,00	0,00	0,00
1.14 IASF Bologna											

Centro di Responsabilità Amministrativa: %													
Capitolo	Descrizione	1	2	3	4	5	3 + 4 + 5	6	5 - 6	7	6 - 7	8	7 - 8
	Preventivo	Variazioni	Stanziate	Var. su imp.	Impegnato	Da Impegnare	Assegnato	Da Assegnare	Liquidato	Da Liquidare	Pagato	Da Pagare	

USCITE**2.12. - Immobilizzazioni immateriali****1.14 IASF Bologna**

CP	0,00	0,00	0,00	0,00	0,00	0,00	0,00	0,00	0,00	0,00	0,00	0,00
RS	0,00	0,00	0,00	0,00	0,00	0,00	0,00	0,00	0,00	0,00	0,00	0,00
CS	0,00	0,00	0,00	0,00	0,00	0,00	0,00	0,00	0,00	0,00	0,00	0,00

1.17 IFSI Roma

CP	0,00	41.100,00	41.100,00	0,00	26.970,82	14.129,18	26.970,82	0,00	11.120,82	15.850,00	8.453,22	2.667,60
RS	0,00	429,74	429,74	0,00	429,74	0,00	429,74	0,00	429,74	0,00	429,74	0,00
CS	0,00	41.100,00	41.100,00	0,00	0,00	0,00	0,00	0,00	0,00	0,00	8.882,96	32.217,04

1.19. IRA

CP	0,00	0,00	0,00	0,00	0,00	0,00	0,00	0,00	0,00	0,00	0,00	0,00
RS	0,00	0,00	0,00	0,00	0,00	0,00	0,00	0,00	0,00	0,00	0,00	0,00
CS	0,00	0,00	0,00	0,00	0,00	0,00	0,00	0,00	0,00	0,00	0,00	0,00

Totali

CP	3.000,00	40.193,81	43.193,81	0,00	27.768,63	15.425,18	27.768,63	0,00	11.918,63	15.850,00	9.251,03	2.667,60
RS	423,40	1.137,74	1.561,14	-405,60	1.155,54	0,00	1.155,54	0,00	429,74	725,80	429,74	0,00
CS	3.423,40	40.193,81	43.617,21	0,00	0,00	0,00	0,00	0,00	0,00	0,00	9.680,77	33.936,44

2.13. - Immobilizzazioni finanziarie**0.01 Ufficio Bilancio**

CP	210.000,00	-2.253,00	207.747,00	0,00	7.747,00	200.000,00	7.747,00	0,00	7.747,00	0,00	7.747,00	0,00
RS	8.500,00	0,00	8.500,00	-2.000,00	6.500,00	6.500,00	6.500,00	0,00	0,00	6.500,00	0,00	0,00

Centro di Responsabilità Amministrativa: %													
Capitolo	Descrizione	Preventivo	Variazioni	Stanziate	Var. su Imp.	Impegnato	Da Impegnare	Assegnato	Da Assegnare	Liquidato	Da Liquidare	Pagato	Da Pagare
1	2	3	4	5	6	7	8	9	10	11	12	13	14

U.S.C.I.T.E.**2.13. - Immobilitazioni finanziarie**

0.01	Ufficio Bilancio	218.500,00	-2.253,00	216.247,00								7.747,00	208.500,00
1.11	Osservatorio Catania	0,00	41.000,00	41.000,00	0,00	35.000,00	6.000,00	35.000,00	0,00	35.000,00	0,00	35.000,00	0,00
	CP	0,00	41.000,00	41.000,00	0,00	35.000,00	6.000,00	35.000,00	0,00	35.000,00	0,00	35.000,00	0,00
	RS	41.000,00	-41.000,00	0,00	0,00	0,00	0,00	0,00	0,00	0,00	0,00	0,00	0,00
	CS	41.000,00	41.000,00	82.000,00								35.000,00	47.000,00

Totali

CP	210.000,00	38.747,00	248.747,00	0,00	42.747,00	206.000,00	42.747,00	42.747,00	0,00	42.747,00	0,00	42.747,00	0,00
RS	49.500,00	-41.000,00	8.500,00	-2.000,00	6.500,00	6.500,00	6.500,00	6.500,00	0,00	6.500,00	6.500,00	0,00	0,00
CS	259.500,00	38.747,00	298.247,00									42.747,00	255.500,00

2.14. - Oneri per il personale in quiescenza**0.01****Ufficio Bilancio**

CP	390.000,00	59.999,35	449.999,35	0,00	343.193,75	106.805,60	343.193,75	343.193,75	0,00	115.705,75	227.488,00	115.705,75	0,00
RS	0,00	327.000,65	327.000,65	0,00	327.000,65	327.000,65	327.000,65	327.000,65	0,00	316.518,68	10.481,97	116.456,40	200.062,28
CS	390.000,00	59.999,35	449.999,35									232.162,15	217.837,20

Totali

CP	390.000,00	59.999,35	449.999,35	0,00	343.193,75	106.805,60	343.193,75	343.193,75	0,00	115.705,75	227.488,00	115.705,75	0,00
RS	0,00	327.000,65	327.000,65	0,00	327.000,65	327.000,65	327.000,65	327.000,65	0,00	316.518,68	10.481,97	116.456,40	200.062,28
CS	390.000,00	59.999,35	449.999,35									232.162,15	217.837,20

2.16. - Rimborso mutui e prestiti (quote capitale)

Centro di Responsabilità Amministrativa: %													
Capitolo	Descrizione	1	2	3	4	5	6	7	8	9	10	11	
		Preventivo	Variazioni	Stanziano	Var. su Imp.	Impegnato	Da Impegnare	Assegnato	Da Assegnare	Liquidato	Da Liquidare	Pagato	Da Pagare
							3 + 4 - 5	6	5 - 6	7	6 - 7	8	7 - 8
U.S.C.I.T.E.													
2.16. - Rimborsamento mutui e prestiti (quote capitale)													
0.01 Ufficio Bilancio													
CP		42.385,41	1.822,68	44.208,09	0,00	44.208,09	0,00	44.208,09	0,00	44.208,09	0,00	44.208,09	0,00
RS		21.415,77	-21.415,77	0,00	0,00	0,00	0,00	0,00	0,00	0,00	0,00	0,00	0,00
CS		63.801,18	1.822,68	65.623,86								44.208,09	21.415,77
1.06 Osservatorio Roma													
CP		0,00	0,00	0,00	0,00	0,00	0,00	0,00	0,00	0,00	0,00	0,00	0,00
RS		0,00	0,00	0,00	0,00	0,00	0,00	0,00	0,00	0,00	0,00	0,00	0,00
CS		0,00	0,00	0,00								0,00	0,00
1.07 Osservatorio Arcetri													
CP		0,00	0,00	0,00	0,00	0,00	0,00	0,00	0,00	0,00	0,00	0,00	0,00
RS		0,00	0,00	0,00	0,00	0,00	0,00	0,00	0,00	0,00	0,00	0,00	0,00
CS		0,00	0,00	0,00								0,00	0,00
1.10 Osservatorio Cagliari													
CP		0,00	0,00	0,00	0,00	0,00	0,00	0,00	0,00	0,00	0,00	0,00	0,00
RS		0,00	0,00	0,00	0,00	0,00	0,00	0,00	0,00	0,00	0,00	0,00	0,00
CS		0,00	0,00	0,00								0,00	0,00
Totali													
CP		42.385,41	1.822,68	44.208,09	0,00	44.208,09	0,00	44.208,09	0,00	44.208,09	0,00	44.208,09	0,00
RS		21.415,77	-21.415,77	0,00	0,00	0,00	0,00	0,00	0,00	0,00	0,00	0,00	0,00
CS		63.801,18	1.822,68	65.623,86								44.208,09	21.415,77

Centro di Responsabilità Amministrativa: %

Capitolo	Descrizione	Centro di Responsabilità Amministrativa: %											
		Preventivo	Variazioni	Stanziate	Var. su Imp.	Impegnato	Da Impegnare	Assegnato	Da Assegnare	Liquidato	Da Liquidare	Pagato	Da Pagare
		1	2	3	4	5	3 + 4 - 5	6	5 - 6	7	6 - 7	8	7 - 8
U.SCITE													
TOTALI GENERALI													
CP	144.379,711,85	43.607.830,86	187.987,542,71		0,00	123.093.850,20	64.893.692,51	123.093.850,20	0,00	103.107.080,85	19.986.769,35	98.051.983,27	5.055.097,58
RS	46.981.189,50	-10.588.835,49	36.391.354,01	-2.890.270,97	33.501.083,04		33.501.083,04		0,00	22.893.949,53	10.507.133,51	19.985.451,39	2.908.498,14
CS	191.360.901,35	43.607.830,86	234.968.732,21									118.037.434,66	116.931.297,55

XVI LEGISLATURA — DISEGNI DI LEGGE E RELAZIONI — DOCUMENTI

Capitolo	Descrizione	Prevalenza	Variazioni	Prevalenza	Impegni	Differenza	Emesso	%imp	%emesso	%variaz.
1.01.01	Indennità, rimborsi e gettoni di presenza per il Presidente ed il Consiglio di amministrazione	480.000,00	-254.580,64	225.419,36	211.889,01	13.530,35	204.023,87	94,00	96,29	-53,04
1.01.02	Indennità e rimborsi per il Collegio dei Revisori	80.000,00	-65.980,15	14.019,85	6.053,85	7.966,00	6.053,85	43,18	100,00	-82,48
1.01.03	Rimborsi e gettoni di presenza per il Consiglio Scientifico	22.000,00	-7.333,83	14.666,17	7.557,52	7.108,65	3.702,09	51,53	48,99	-33,34
	Totale	582.000,00	-327.894,62	254.105,38	225.500,38	28.605,00	213.779,81	88,74	94,80	-56,34
1.02.01	Indennità di carica e rimborsi dei Direttori Dipartimentali	170.000,00	-27,44	169.972,56	166.040,40	3.932,16	166.040,40	97,69	100,00	-0,02
1.02.02	Indennità di carica e rimborsi dei Direttori delle strutture e centri di ricerca	287.468,71	0,00	287.468,71	255.489,57	31.979,14	255.489,57	88,88	100,00	0,00
1.02.04	Compensi e rimborsi per il Commissione di valutazione e di controllo strategico	17.300,00	44.526,47	61.826,47	54.956,58	6.869,89	35.238,53	88,89	64,12	257,38
1.02.05	Compensi e rimborsi per le Commissioni di concorso	13.200,00	-8.200,00	5.000,00	0,00	5.000,00	0,00	0,00	0,00	-62,12
1.02.06	Compensi e Rimborsi per Commissioni diverse	487.968,71	56.299,03	544.267,74	476.486,55	67.781,19	456.768,50	87,55	95,86	11,54
1.03.01	Stipendi e assegni fissi per il personale dirigente	400.000,00	-170.692,75	229.307,25	217.030,29	12.276,96	195.117,14	94,65	89,90	-42,67
1.03.02	Stipendi ed assegni fissi per il personale di ricerca	30.477.463,00	3.371.954,94	33.849.417,94	30.138.436,02	3.710.981,92	28.418.877,39	89,04	94,29	11,06
1.03.03	Stipendi ed assegni fissi per il personale tecnico e amministrativo	13.627.663,68	181.110,37	13.808.774,05	13.434.682,90	374.091,15	12.713.935,48	97,29	94,64	1,33
1.03.04	Fondo per il finanziamento del trattamento accessorio	7.022.060,00	2.205.521,39	9.227.581,39	4.663.518,81	4.564.062,58	4.564.062,58	50,54	97,87	31,41
1.03.05	Indennità di posizione e di risultato	0,00	184.496,94	184.496,94	26.245,51	158.251,43	5.645,51	14,23	21,51	0,00
1.03.06	Compensi incentivanti di cui all'attività commerciale	623.000,00	363.716,29	986.716,29	118.209,05	868.507,24	52.959,55	11,98	44,80	58,38
1.03.12	Corsi di formazione professionale ed aggiornamento del personale	0,00	649.234,23	649.234,23	0,00	649.234,23	0,00	0,00	0,00	0,00
1.03.13	Fondo per la progressione di carriera	0,00	649.234,23	649.234,23	0,00	649.234,23	0,00	0,00	0,00	0,00
1.03.14	Mensa e buoni pasto	1.291.344,00	-371.760,98	919.583,02	798.758,37	120.824,65	696.550,88	86,86	87,20	-28,79
1.03.15	Sussidi	150.000,00	145.374,35	295.374,35	56.199,71	239.174,64	55.699,69	19,03	99,11	96,92
1.03.16	Imposte, oneri previdenziali e assistenziali a carico dell'ente	17.875.100,00	2.088.839,80	19.963.939,80	18.475.109,99	1.488.829,81	17.324.412,26	92,54	93,77	11,69
1.03.17	Oneri per rinnovi contrattuali	500.000,00	4.719.024,55	5.219.024,55	0,00	5.219.024,55	0,00	0,00	0,00	0,00
1.03.18	Fondo per assunzioni e stabilizzazioni di cui alla legge 27 dicembre 2006, n. 296	1.340.000,00	-1.340.000,00	0,00	0,00	0,00	0,00	0,00	0,00	-100,00
	Totale	73.306.630,58	12.034.994,02	85.341.624,60	67.936.365,64	17.405.259,96	64.035.568,94	79,61	94,26	16,42
1.04.01	Acquisto riviste, periodici e manuali	16.900,00	-569,13	16.330,87	13.725,67	2.605,20	9.300,42	84,05	67,76	-3,37
1.04.02	Materiale di consumo	368.850,94	119.745,87	488.596,81	463.342,77	25.254,04	369.981,24	94,83	79,85	32,46
1.04.03	Spese postali e telegrafiche	46.127,84	-1.880,64	44.247,20	41.417,77	2.829,43	39.454,98	93,61	95,26	-4,08
1.04.04	Spese telefoniche e canoni di trasmissione dati	429.426,30	-30.721,90	398.704,50	381.065,04	17.639,46	295.668,74	95,58	77,59	-7,18
1.04.05	Energia elettrica, acqua, gas e riscaldamento	1.272.480,00	184.192,62	1.456.672,62	1.413.772,00	42.900,62	1.102.204,57	97,05	77,96	14,48
1.04.06	Canoni software	196.400,00	247.853,55	444.253,55	442.552,03	1.701,52	274.890,32	99,62	62,11	126,20
1.04.07	Mezzi di trasporto: manutenzione ed esercizio	78.295,94	-30.769,35	47.526,59	47.119,62	406,97	36.570,71	77,61	77,61	-39,30
1.04.08	Noleggio apparecchiature	63.000,00	1.422,59	64.422,59	47.295,40	17.127,19	34.803,97	73,41	73,59	2,26
1.04.09	Canoni di leasing e locazione immobili	515.000,00	9.015,25	524.015,25	517.035,19	6.980,06	501.893,35	96,67	97,07	1,75
1.04.10	Assicurazioni	129.200,00	-5.173,03	124.026,97	121.904,64	2.122,33	102.492,87	98,29	84,08	-4,00
1.04.11	Spese di rappresentanza	12.612,14	-1.218,21	11.393,93	6.605,62	4.788,31	6.444,62	57,97	97,56	-9,66
1.04.12	Spese legali	6.000,00	857,19	6.857,19	4.999,31	1.857,88	4.999,31	72,91	100,00	14,29
1.04.13	Spese per la pubblicità di cui all'art. 5 della legge 25/2/1987, n° 67	14.303,20	10.958,19	25.261,39	4.919,86	20.341,53	4.919,86	19,48	100,00	76,61
1.04.14	Onorari e compensi incarichi di consulenza e collaborazione	108.500,00	-18.260,96	90.239,04	89.716,14	522,90	43.353,14	99,42	48,32	-16,83
1.04.15	Manutenzione ordinaria immobili	447.764,63	299.421,48	747.186,11	721.279,47	25.906,64	464.071,50	96,53	64,34	66,87
1.04.16	Manutenzione ordinaria attrezzature tecniche, macchine e impianti	31.860,00	-10.015,10	21.844,90	21.666,90	178,00	13.792,80	99,19	63,66	-31,43
1.04.17	Manutenzione ordinaria mobili ed arredi	471.802,00	66.020,22	537.822,22	497.262,89	40.559,33	292.131,39	92,46	58,75	13,99
1.04.18	Giardinaggio	105.570,00	34.899,89	140.469,89	138.689,89	1.780,00	53.261,43	98,73	38,40	33,06
1.04.19	Trasporti, traslochi e facchinaggi	68.320,87	65.065,57	133.386,44	122.919,99	10.466,45	103.885,61	92,15	84,51	95,24
1.04.20	Vigilanza	370.334,00	-16.804,74	353.529,26	352.077,66	1.451,60	318.803,14	99,59	90,55	-4,54
1.04.22	Spese per servizi di prevenzione e sicurezza	916.216,00	-83.108,39	833.107,61	818.271,76	14.835,85	520.374,13	98,22	63,59	-9,07
1.04.23	Altri servizi di terzi	100.857,82	307.325,10	408.182,92	321.076,12	87.106,80	257.269,42	76,66	80,13	304,71
1.04.24	Missioni d'ufficio del personale	309.100,00	-141.857,00	167.243,00	145.460,34	21.782,66	111.792,28	86,98	76,85	-45,89
1.04.25	Mezzi di trasporto: noleggio	24.305,00	15.359,30	39.664,30	39.663,30	0,00	24.493,74	100,00	61,75	63,19
	Totale	6.627.973,64	757.110,49	7.385.084,13	7.003.335,95	381.748,18	5.080.286,03	94,83	72,54	11,42
1.05.01	Missioni per la ricerca scientifica	6.096.306,80	6.345.170,82	12.441.477,62	4.848.192,53	7.593.285,09	4.286.412,72	38,97	88,41	104,08
1.05.02	Materiale di consumo per la ricerca scientifica	5.710.996,23	470.988,27	6.181.984,50	2.844.604,59	3.337.379,91	1.783.811,40	46,01	62,71	6,25
1.05.03	Manutenz. ordinaria attrezz. Scientifiche	777.729,31	35.292,54	813.021,85	325.689,45	487.332,40	202.928,80	76,86	62,31	9,34
1.05.04	Realizzazione, stampa, diffusione e spedizione di pubblicazioni	38.392,39	125.962,87	164.355,26	120.015,16	83.984,10	77.879,49	58,83	64,89	160,23
1.05.05	Organizzazione convegni e mostre	60.273,00	22.462,30	82.735,30	54.468,60	28.266,70	42.523,60	85,83	78,07	37,27
1.05.08	Attività divulgativa	276.463,45	356.169,91	632.633,36	473.629,18	159.004,18	394.898,89	77,31	83,38	121,60

1.05.07.	Deposito, mantenimento e tutela dei brevetti	30.000,00	0,00	8.888.482,46	30.000,00	7.002,94	22.997,06	2.400,00	23,34	34,27	0,00
1.05.08.	Borse di studio, assegni di ricerca e finanziamento di dottorati	2.327.177,39	6.651.305,07	8.888.482,46	8.888.482,46	5.363.929,66	3.524.652,80	2.084.931,74	60,35	38,67	281,94
1.05.09.	Contratti d'opera ed altri rapporti di collaborazione coordinata e continuativa	985.819,13	1.298.313,51	2.284.132,64	2.284.132,64	1.553.193,96	730.938,68	1.047.772,63	68,00	67,46	131,70
1.05.10.	Spese per personale esterno e altre prestazioni professionali	523.601,08	3.685.620,69	4.209.221,77	4.209.221,77	2.114.513,19	2.094.708,58	1.205.068,49	50,24	56,99	703,90
1.05.11.	Acquisito materiale bibliografico	801.500,00	-288.734,72	512.765,28	512.765,28	132.991,12	379.774,16	107.505,53	25,94	80,84	-36,02
1.05.12.	Scuole ed attività formative	96.901,76	6.469,16	103.370,92	103.370,92	29.774,40	73.596,52	26.284,90	28,80	88,28	6,68
1.05.13.	Energia grandi attrezzature scientifiche	1.314.000,00	104.785,45	1.418.785,45	1.418.785,45	1.407.870,93	10.914,52	1.275.587,78	99,23	90,60	7,97
1.05.14.	Funzioni tecnico-scientifiche e stampa di atti	244.502,68	206.438,05	450.940,73	450.940,73	317.646,28	133.294,45	243.548,30	70,44	76,67	84,43
1.05.15.	Spese tecniche di laboratorio	814.082,91	-237.044,40	577.048,51	577.048,51	346.067,16	230.981,35	166.652,92	59,97	48,16	-29,12
1.05.16.	Macchine di laboratorio	8.500,00	1.005,20	9.505,20	9.505,20	9.505,20	0,00	0,00	100,00	96,87	11,83
	Totale	19.746.256,13	18.673.846,72	38.420.104,85	38.420.104,85	19.948.094,35	18.471.010,50	12.957.414,69	51,92	64,95	94,57
1.06.01.	Finanziamento di progetti di ricerca	19.497.249,52	-5.764.122,24	13.733.127,28	13.733.127,28	7.221.273,67	6.511.853,61	5.799.518,50	52,58	80,31	-29,56
1.06.02.	Accordi e Convenzioni con istituzioni scientifiche nazionali ed internazionali	1.708.043,45	3.358.535,74	5.066.579,19	5.066.579,19	5.034.982,36	31.616,83	4.440.537,04	99,38	88,19	196,63
	Totale	21.205.292,97	-2.405.586,50	18.799.706,47	18.799.706,47	12.256.236,03	6.543.470,44	10.240.056,14	65,19	83,55	-11,34
1.07.01.	Imposte sul reddito	10.000,00	0,00	10.000,00	10.000,00	7.556,07	2.443,93	7.556,07	75,56	100,00	0,00
1.07.02.	Tasse, tributi vari	274.550,66	-100.211,70	174.338,96	174.338,96	130.433,42	43.905,54	102.626,04	74,82	78,68	-36,50
	Totale	284.550,66	-100.211,70	184.338,96	184.338,96	137.989,49	46.349,47	110.182,11	74,86	79,85	-35,22
1.08.01.	Interessi passivi su mutui, prestiti, anticipazioni di cassa ed oneri accessori	107.323,18	2.270,77	109.593,95	109.593,95	109.039,85	554,10	108.636,74	99,49	99,63	2,12
	Totale	107.323,18	2.270,77	109.593,95	109.593,95	109.039,85	554,10	108.636,74	99,49	99,63	2,12
2.09.01.	Acquisito impianti e attrezzature	387.374,56	1.262.929,06	1.650.303,62	1.650.303,62	689.253,97	981.049,65	404.825,72	40,55	60,49	326,02
2.09.02.	Manutenzione straordinaria impianti e attrezzature	59.800,00	37.825,57	97.625,57	97.625,57	91.949,84	5.475,73	55.144,40	94,38	59,97	62,92
2.09.03.	Acquisito di mobili ed arredi	166.895,00	22.023,78	188.918,78	188.918,78	155.049,19	33.869,59	103.720,81	82,10	66,90	13,20
2.09.04.	Manutenzione straordinaria mobili e arredi	29.200,00	-26.700,00	2.500,00	2.500,00	1.800,00	700,00	816,00	72,00	45,33	-91,44
2.09.05.	Acquisito automezzi	6.000,00	15.784,29	21.784,29	21.784,29	1.800,00	200,00	1.600,00	100,00	18,98	263,07
	Totale	649.209,56	1.311.662,70	1.960.872,26	1.960.872,26	939.837,29	1.021.034,97	568.642,10	47,93	60,50	202,04
2.10.01.	Acquisito attrezzature scientifiche	12.776.766,94	10.311.194,53	23.087.961,47	23.087.961,47	11.980.028,05	11.107.933,42	3.391.216,95	51,89	23,39	80,70
2.10.02.	Acquisito materiale bibliografico	117.252,95	83.219,63	200.472,58	200.472,58	174.791,72	25.680,86	40.878,11	87,19	23,39	70,97
2.10.03.	Manutenzione straordinaria attrezzature scientifiche	25.640,00	-14.943,09	10.696,91	10.696,91	2.040,00	8.656,91	2.040,00	19,07	100,00	-58,28
2.10.04.	Spese per attività museali	232.814,97	-163.741,00	69.073,97	69.073,97	53.702,63	15.371,34	42.788,63	77,75	79,68	-70,33
	Totale	13.152.474,86	10.215.730,07	23.368.204,93	23.368.204,93	12.210.562,40	11.157.642,53	3.476.923,69	52,25	28,47	77,67
2.11.01.	Acquisito beni immobili	4.202.374,95	515.471,96	4.717.846,91	4.717.846,91	537.641,85	4.180.205,06	284.810,34	11,40	52,97	12,27
2.11.02.	Manutenzione straordinaria beni immobili	3.382.271,10	2.733.373,08	6.115.644,18	6.115.644,18	853.842,95	5.261.801,23	307.002,31	13,96	35,96	80,81
	Totale	7.584.646,05	3.248.845,04	10.833.491,09	10.833.491,09	1.391.484,80	9.442.006,29	591.812,65	12,84	42,53	42,83
2.12.01.	Acquisito software	3.000,00	40.193,81	43.193,81	43.193,81	27.768,63	15.425,18	9.251,03	64,29	33,31	133,97
	Totale	3.000,00	40.193,81	43.193,81	43.193,81	27.768,63	15.425,18	9.251,03	64,29	33,31	133,97
2.13.01.	Quote di partecipazione ad iniziative comuni ad altri soggetti	210.000,00	38.747,00	248.747,00	248.747,00	42.747,00	206.000,00	42.747,00	17,18	100,00	18,45
	Totale	210.000,00	38.747,00	248.747,00	248.747,00	42.747,00	206.000,00	42.747,00	17,18	100,00	18,45
2.14.01.	Treatmento di fine rapporto	250.000,00	91.999,35	341.999,35	341.999,35	235.193,75	106.805,60	7.705,75	68,77	3,28	36,80
2.14.02.	Acquisito di buoni fruitiferi postali per il TFR del personale iscritto INPS	140.000,00	-32.000,00	108.000,00	108.000,00	108.000,00	0,00	108.000,00	100,00	100,00	-22,86
	Totale	390.000,00	59.999,35	449.999,35	449.999,35	343.193,75	106.805,60	115.705,75	76,27	33,71	15,36
2.16.01.	Rimborso mutui e prestiti	42.385,41	1.822,68	44.208,09	44.208,09	44.208,09	0,00	44.208,09	100,00	100,00	4,30
	Totale	42.385,41	1.822,68	44.208,09	44.208,09	44.208,09	0,00	44.208,09	100,00	100,00	4,30
3.17.01.	Fondo speciale	959.688,91	-959.688,91	0,00	0,00	0,00	0,00	0,00	/	/	-100,00
3.17.02.	Fondo di riserva	1.000.000,00	-1.000.000,00	0,00	0,00	0,00	0,00	0,00	/	/	-100,00
	Totale	1.959.688,91	-1.959.688,91	0,00	0,00	0,00	0,00	0,00	/	/	-100,00
4.18.01.	Ritenute Erariali	13.780.000,00	1.000.000,00	14.780.000,00	14.780.000,00	13.790.462,94	989.537,06	13.761.493,61	93,30	99,79	7,26
4.18.02.	Ritenute Previdenziali e Assistenziali	9.725.000,00	320.000,00	10.045.000,00	10.045.000,00	8.406.965,86	1.638.034,14	8.386.039,24	83,69	99,75	3,29
4.18.03.	Traitenute extra erariali	600.000,00	7.740.000,00	8.340.000,00	8.340.000,00	8.336.218,00	3.782,00	8.315.266,35	99,95	99,75	1.290,00
	Totale	243.000,00	0,00	243.000,00	243.000,00	243.000,00	0,00	243.000,00	100,00	100,00	0,00
4.18.05.	Gestione Fondo Economico	520.000,00	3.421,43	523.421,43	523.421,43	257.708,31	265.713,12	257.708,31	49,24	100,00	0,66
4.18.06.	Erario c/iva commerciale	475.000,00	50.000,00	525.000,00	525.000,00	111.197,36	413.802,64	7.745,00	21,18	69,92	10,53
4.18.07.	Anticipazioni diverse	2.190.000,00	4.866.000,00	7.056.000,00	7.056.000,00	6.066.455,82	989.544,18	5.296.447,45	85,98	87,31	222,19
4.18.09.	Erario c/IVA comunitaria	230.000,00	0,00	230.000,00	230.000,00	0,00	230.000,00	0,00	0,00	/	0,00
	Totale	27.620.000,00	13.979.421,43	41.599.421,43	41.599.421,43	36.969.008,29	4.830.413,14	36.094.699,96	86,87	97,64	50,61
	TOTALE GENERALE	173.959.400,76	55.627.563,38	229.586.964,14	229.586.964,14	160.062.858,49	69.524.105,61	134.146.683,23	66,72	83,81	31,98

XVI LEGISLATURA — DISEGNI DI LEGGE E RELAZIONI — DOCUMENTI

E/U	Anno Imp./Acc.	Num. Imp./Acc.	C.R.A.	Capitolo	C.C.R.L.	Imp. Deliberato	Imp. Variazione	Imp. Finale delib.	Imp. Emesso	Imp. da liquidare	Imp. da emettere	Eventuale integrazione alla Descr. VARIAZIONE
E	2005	11322	0.01.01.	1.01.03.	0.01	12.50+	0.00+	12.50+	0.00+	12.50+	0.00+	0.00+
E	2005	11316	0.01.01.	1.02.05.	0.01	10.000.00+	0.00+	10.000.00+	0.00+	10.000.00+	0.00+	0.00+
E	2005	11317	0.01.01.	1.02.05.	0.01	20.00+	0.00+	20.00+	0.00+	20.00+	0.00+	0.00+
E	2005	11245	0.01.01.	1.01.05.	0.01	219.886.37+	0.00+	219.886.37+	0.00+	219.886.37+	0.00+	0.00+
E	2005	11319	0.01.01.	1.01.06.	0.01	8.000.00+	0.00+	8.000.00+	0.00+	8.000.00+	0.00+	0.00+
E	2005	11320	0.01.01.	1.01.07.	0.01	70.02+	0.00+	70.02+	0.00+	70.02+	0.00+	0.00+
E	2005	11268	0.01.01.	3.09.07.	0.01	511.70+	0.00+	511.70+	0.00+	511.70+	0.00+	0.00+
E	2005	11311	0.01.01.	3.09.07.	0.01	83.00+	0.00+	83.00+	0.00+	0.00+	0.00+	0.00+
E	2005	15314	0.01.01.	3.09.07.	0.01	1.00+	0.00+	1.00+	0.00+	0.00+	0.00+	0.00+
E	2006	16948	0.01.01.	3.09.08.	0.01	366.33+	0.00+	366.33+	0.00+	366.33+	0.00+	0.00+
E	2006	17009	0.01.01.	3.09.07.	0.01	624.11+	0.00+	624.11+	0.00+	0.00+	0.00+	0.00+
E	2006	14031	0.01.01.	3.09.02.	0.01	59.70+	0.00+	59.70+	0.00+	0.00+	0.00+	0.00+
E	2006	16990	0.01.01.	3.09.02.	0.01	12.59+	0.00+	12.59+	0.00+	0.00+	0.00+	0.00+
E	2006	16991	0.01.01.	3.09.02.	0.01	14.805.22+	0.00+	14.805.22+	0.00+	0.00+	0.00+	0.00+
E	2006	16230	0.01.01.	3.09.01.	0.01	22.45+	0.00+	22.45+	0.00+	0.00+	0.00+	0.00+
E	2006	16235	0.01.01.	3.09.01.	0.01	41.89+	0.00+	41.89+	0.00+	0.00+	0.00+	0.00+
E	2006	7953	2.02.01.05	1.01.02.	0.01	2.475.000.00+	0.00+	2.475.000.00+	742.500.00+	1.732.500.00+	0.00+	0.00+
E	2007	12816	2.15.06.	1.01.04.	0.01	3.667.00+	0.00+	3.667.00+	0.00+	0.00+	0.00+	0.00+
E	2007	13078	2.15.06.	1.01.04.	0.01	500.00+	0.00+	500.00+	0.00+	0.00+	500.00+	0.00+
E	2007	16252	2.15.06.	1.01.04.	0.01	80.000.00+	0.00+	80.000.00+	0.00+	80.000.00+	0.00+	0.00+
E	2007	16253	2.15.06.	1.01.04.	0.01	5.866.00+	0.00+	5.866.00+	0.00+	0.00+	0.00+	0.00+
E	2007	12181	0.01.01.	1.01.01.	0.01	114.000.00+	0.00+	114.000.00+	0.00+	0.00+	0.00+	0.00+
E	2007	15979	1.01.02.01	1.01.01.	0.01	1.547.003.00+	0.00+	1.547.003.00+	0.00+	0.00+	0.00+	0.00+
E	2007	15980	2.01.02	1.01.01.	0.01	3.155.644.89+	0.00+	3.155.644.89+	0.00+	0.00+	0.00+	0.00+
E	2007	16062	2.02.01.08	1.01.01.	0.01	895.000.00+	0.00+	895.000.00+	0.00+	0.00+	0.00+	0.00+
E	2007	16255	2.07.02.01	1.01.01.	0.01	37.255.11+	0.00+	37.255.11+	0.00+	0.00+	0.00+	0.00+
E	2007	16329	2.07.02.03	1.01.01.	0.01	250.000.00+	0.00+	250.000.00+	0.00+	0.00+	0.00+	0.00+
E	2007	16139	0.01.01.	1.01.02.	0.01	291.281.00+	0.00+	291.281.00+	0.00+	0.00+	0.00+	0.00+
E	2007	2933	0.01.01.	1.03.02.	0.01	4.980.80+	0.00+	4.980.80+	858.00+	4.122.80+	0.00+	0.00+
E	2007	14252	0.01.01.	1.03.02.	0.01	3.700.00+	0.00+	3.700.00+	1.300.00+	2.400.00+	0.00+	0.00+
E	2007	14253	0.01.01.	1.03.02.	0.01	300.00+	0.00+	300.00+	300.00+	0.00+	0.00+	0.00+
E	2007	16069	0.01.01.	1.03.02.	0.01	137.81+	0.00+	137.81+	0.00+	0.00+	0.00+	0.00+
E	2007	16140	0.01.01.	1.03.02.	0.01	46.858.89+	0.00+	46.858.89+	46.858.89+	0.00+	0.00+	0.00+
E	2007	11566	0.01.01.	1.04.02.	0.01	309.88+	0.00+	309.88+	0.00+	0.00+	309.88+	0.00+
E	2007	2658	0.01.01.	3.09.01.	0.01	6.10+	0.00+	6.10+	6.10+	0.00+	0.00+	0.00+
E	2007	6951	0.01.01.	3.09.01.	0.01	61.37+	0.00+	61.37+	61.37+	0.00+	0.00+	0.00+
E	2007	6983	0.01.01.	3.09.01.	0.01	303.01+	0.00+	303.01+	303.01+	0.00+	0.00+	0.00+
E	2007	13448	0.01.01.	3.09.01.	0.01	51.34+	0.00+	51.34+	51.34+	0.00+	0.00+	0.00+
E	2007	13514	0.01.01.	3.09.01.	0.01	54.00+	0.00+	54.00+	54.00+	0.00+	0.00+	0.00+
E	2007	13533	0.01.01.	3.09.01.	0.01	379.09+	0.00+	379.09+	379.09+	0.00+	0.00+	0.00+
E	2007	13579	0.01.01.	3.09.01.	0.01	207.00+	0.00+	207.00+	207.00+	0.00+	0.00+	0.00+
E	2007	16211	0.01.01.	3.09.01.	0.01	338.91+	0.00+	338.91+	338.91+	0.00+	0.00+	0.00+
E	2007	16212	0.01.01.	3.09.01.	0.01	6.61+	0.00+	6.61+	6.61+	0.00+	0.00+	0.00+
E	2007	16213	0.01.01.	3.09.01.	0.01	374.42+	0.00+	374.42+	374.42+	0.00+	0.00+	0.00+
E	2007	16304	0.01.01.	3.09.01.	0.01	0.51+	0.00+	0.51+	0.51+	0.00+	0.00+	0.00+
E	2007	16216	0.01.01.	3.09.02.	0.01	18.329.21+	0.00+	18.329.21+	18.329.21+	0.00+	0.00+	0.00+
E	2007	16217	0.01.01.	3.09.02.	0.01	318.93+	0.00+	318.93+	0.00+	318.93+	0.00+	0.00+
E	2007	3108	2.05.01.	1.01.08.	0.01	197.05+	197.05+	197.05+	0.00+	0.00+	0.00+	0.00+
E	2007	16365	2.05.01.	1.01.08.	0.01	158.374.00+	132.53+	158.241.47+	158.241.47+	0.00+	0.00+	0.00+
E	2007	14006	0.01.01.	3.09.07.	0.01	41.577.80+	0.00+	41.577.80+	41.577.80+	0.00+	0.00+	0.00+
E	2007	16186	0.01.01.	3.09.07.	0.01	23.398.39+	0.00+	23.398.39+	0.00+	0.00+	23.398.39+	0.00+
E	2007	16187	0.01.01.	3.09.07.	0.01	10.743.27+	0.00+	10.743.27+	10.743.27+	0.00+	0.00+	0.00+
E	2007	16187	0.01.01.	3.09.07.	0.01	19.322.27+	0.00+	19.322.27+	0.00+	0.00+	19.322.27+	0.00+
E	2007	16188	0.01.01.	3.09.07.	0.01	5.165.72+	0.00+	5.165.72+	5.165.72+	0.00+	0.00+	0.00+

E	2007	16189.001.01.	3.09.07.	0.01	21.792,70+	0,00+	21.792,70+	0,00+	0,00+	21.792,70+	0,00+
E	2007	16190.001.01.	3.09.07.	0.01	5.713,52+	0,00+	5.713,52+	0,00+	0,00+	5.713,52+	0,00+
E	2007	16191.001.01.	3.09.07.	0.01	18.088,93+	0,00+	18.088,93+	0,00+	0,00+	18.088,93+	0,00+
E	2007	16192.001.01.	3.09.07.	0.01	5.408,73+	0,00+	5.408,73+	0,00+	0,00+	5.408,73+	0,00+
E	2007	16193.001.01.	3.09.07.	0.01	22.356,21+	0,00+	22.356,21+	0,00+	0,00+	22.356,21+	0,00+
E	2007	16194.001.01.	3.09.07.	0.01	16.490,23+	0,00+	16.490,23+	0,00+	0,00+	16.490,23+	0,00+
E	2007	16195.001.01.	3.09.07.	0.01	10.362,76+	0,00+	10.362,76+	0,00+	0,00+	10.362,76+	0,00+
E	2007	16196.001.01.	3.09.07.	0.01	2.537,82+	0,00+	2.537,82+	0,00+	0,00+	2.537,82+	0,00+
E	2007	16197.001.01.	3.09.07.	0.01	10.151,28+	0,00+	10.151,28+	0,00+	0,00+	10.151,28+	0,00+
E	2007	16198.001.01.	3.09.07.	0.01	5.068,59+	0,00+	5.068,59+	0,00+	0,00+	5.068,59+	0,00+
E	2007	16199.001.01.	3.09.07.	0.01	262,04+	0,00+	262,04+	0,00+	0,00+	262,04+	0,00+
E	2007	16200.001.01.	3.09.07.	0.01	5.825,72+	0,00+	5.825,72+	0,00+	0,00+	5.825,72+	0,00+
E	2007	16201.001.01.	3.09.07.	0.01	7.613,46+	0,00+	7.613,46+	0,00+	0,00+	7.613,46+	0,00+
E	2007	16202.001.01.	3.09.07.	0.01	7.093,37+	0,00+	7.093,37+	0,00+	0,00+	7.093,37+	0,00+
E	2007	16203.001.01.	3.09.07.	0.01	239.327,21+	0,00+	239.327,21+	0,00+	0,00+	239.327,21+	0,00+
E	2007	16204.001.01.	3.09.07.	0.01	79.883,80+	0,00+	79.883,80+	0,00+	0,00+	79.883,80+	0,00+
E	2007	16205.001.01.	3.09.07.	0.01	67.526,38+	0,00+	67.526,38+	0,00+	0,00+	67.526,38+	0,00+
E	2007	16206.001.01.	3.09.07.	0.01	18.711,70+	0,00+	18.711,70+	0,00+	0,00+	18.711,70+	0,00+
E	2007	16207.001.01.	3.09.07.	0.01	47.762,46+	0,00+	47.762,46+	0,00+	0,00+	47.762,46+	0,00+
E	2007	16208.001.01.	3.09.07.	0.01	164.238,72+	0,00+	164.238,72+	0,00+	0,00+	164.238,72+	0,00+
E	2007	16279.001.01.	3.09.07.	0.01	1.761,95+	0,00+	1.761,95+	0,00+	0,00+	1.761,95+	0,00+
E	2007	16280.001.01.	3.09.07.	0.01	155,00+	0,00+	155,00+	0,00+	155,00+	155,00+	0,00+
E	2007	16281.001.01.	3.09.07.	0.01	4.963,57+	0,00+	4.963,57+	0,00+	0,00+	4.963,57+	0,00+
E	2007	16282.001.01.	3.09.07.	0.01	67.156,24+	0,00+	67.156,24+	0,00+	0,00+	67.156,24+	0,00+
E	2007	16283.001.01.	3.09.07.	0.01	10.757,00+	0,00+	10.757,00+	0,00+	0,00+	10.757,00+	0,00+
E	2007	16284.001.01.	3.09.07.	0.01	2.281,14+	0,00+	2.281,14+	0,00+	0,00+	2.281,14+	0,00+
E	2007	16285.001.01.	3.09.07.	0.01	2.519,74+	0,00+	2.519,74+	0,00+	0,00+	2.519,74+	0,00+
E	2007	16286.001.01.	3.09.07.	0.01	2.492,62+	0,00+	2.492,62+	0,00+	0,00+	2.492,62+	0,00+
E	2007	16287.001.01.	3.09.07.	0.01	831,89+	0,00+	831,89+	0,00+	0,00+	831,89+	0,00+
E	2007	16288.001.01.	3.09.07.	0.01	3.974,85+	0,00+	3.974,85+	0,00+	0,00+	3.974,85+	0,00+
E	2007	16289.001.01.	3.09.07.	0.01	5.021,84+	0,00+	5.021,84+	0,00+	0,00+	5.021,84+	0,00+
E	2007	16290.001.01.	3.09.07.	0.01	4.191,38+	0,00+	4.191,38+	0,00+	0,00+	4.191,38+	0,00+
E	2007	16291.001.01.	3.09.07.	0.01	21.321,38+	0,00+	21.321,38+	0,00+	0,00+	21.321,38+	0,00+
E	2007	16292.001.01.	3.09.07.	0.01	7.219,51+	0,00+	7.219,51+	0,00+	0,00+	7.219,51+	0,00+
E	2007	16293.001.01.	3.09.07.	0.01	5.092,36+	0,00+	5.092,36+	0,00+	0,00+	5.092,36+	0,00+
E	2007	16294.001.01.	3.09.07.	0.01	4.699,63+	0,00+	4.699,63+	0,00+	0,00+	4.699,63+	0,00+
E	2007	16297.001.01.	3.09.07.	0.01	12.107,64+	0,00+	12.107,64+	0,00+	12.107,64+	12.107,64+	0,00+
E	2007	11506.001.01.	3.09.03.	0.01	232,00+	0,00+	232,00+	0,00+	0,00+	232,00+	0,00+
E	2007	14357.001.01.	3.09.03.	0.01	3.990,92+	0,00+	3.990,92+	0,00+	0,00+	3.990,92+	0,00+
E	2007	16223.001.01.	3.09.03.	0.01	242,85+	0,00+	242,85+	0,00+	0,00+	242,85+	0,00+
E	2002	10124865.1.09.15	1.01.06.	1.01	30.987,65+	0,00+	30.987,65+	0,00+	30.987,65+	30.987,65+	0,00+
E	2002	10124864.1.09.15	2.05.05.	1.01	5.750,00+	0,00+	5.750,00+	0,00+	5.750,00+	5.750,00+	0,00+
E	2002	10124203.2.02.04.03	1.02.05.	1.01	21.240,00+	0,00+	21.240,00+	0,00+	0,00+	21.240,00+	0,00+
E	2003	10135144.1.02.06.	2.05.08.	1.01	658.575,58+	0,00+	658.575,58+	0,00+	342.163,79+	342.163,79+	0,00+
E	2003	10134247.1.02.06.	2.05.09.	1.01	450.000,00+	0,00+	450.000,00+	0,00+	450.000,00+	450.000,00+	0,00+
E	2004	10141838.2.02.04.03	2.05.08.	1.01	9.000,00+	0,00+	9.000,00+	0,00+	0,00+	9.000,00+	0,00+
E	2004	10144602.2.02.04.03	2.05.08.	1.01	5.760,00+	0,00+	5.760,00+	0,00+	0,00+	5.760,00+	0,00+
E	2004	10144944.2.15.01.02.02	1.02.04.	1.01	95.211,40+	0,00+	95.211,40+	0,00+	0,00+	95.211,40+	0,00+
E	2004	10141860.2.02.04.03	1.02.05.	1.01	8.000,00+	0,00+	8.000,00+	0,00+	0,00+	8.000,00+	0,00+
E	2005	10986.2.17.07.	1.01.10.	1.01	221.000,00+	0,00+	221.000,00+	0,00+	85.000,00+	85.000,00+	0,00+
E	2005	10971.1.02.06.	2.05.08.	1.01	152.128,20+	0,00+	152.128,20+	0,00+	0,00+	152.128,20+	0,00+
E	2006	7461.1.01.01.	1.03.02.	1.01	193,19+	0,00+	193,19+	0,00+	0,00+	193,19+	0,00+
E	2006	11545.1.01.02.01	1.01.10.	1.01	1.500,00+	0,00+	1.500,00+	0,00+	1.500,00+	1.500,00+	0,00+
E	2006	15204.001.01.	3.09.07.	1.01	126,96+	0,00+	126,96+	0,00+	0,00+	126,96+	0,00+
E	2007	13780.001.01.	3.09.07.	1.01	500,00+	0,00+	500,00+	0,00+	0,00+	500,00+	0,00+
E	2007	14353.001.01.	3.09.07.	1.01	700,00+	0,00+	700,00+	0,00+	0,00+	700,00+	0,00+
E	2007	14364.001.01.	3.09.07.	1.01	300,00+	0,00+	300,00+	0,00+	0,00+	300,00+	0,00+
E	2007	14418.001.01.	3.09.07.	1.01	525,00+	0,00+	525,00+	0,00+	0,00+	525,00+	0,00+

E	2007	14444	0.01.01.	3.09.07.	1.01	300,00+	0,00+	0,00+	300,00+	300,00+	0,00+	0,00+	0,00+	
E	2007	14610	0.01.01.	3.09.07.	1.01	340,43+	0,00+	0,00+	340,43+	340,43+	0,00+	0,00+	0,00+	
E	2007	14611	0.01.01.	3.09.07.	1.01	562,33+	0,00+	0,00+	562,33+	562,33+	0,00+	0,00+	0,00+	
E	2007	14757	0.01.01.	3.09.07.	1.01	400,00+	0,00+	0,00+	400,00+	400,00+	0,00+	0,00+	0,00+	
E	2007	15727	0.01.01.	3.09.07.	1.01	1.885,00+	0,00+	0,00+	1.885,00+	0,00+	1.885,00+	0,00+	0,00+	
E	2007	15965	0.01.01.	3.09.07.	1.01	113,40+	0,00+	0,00+	113,40+	0,00+	0,00+	0,00+	0,00+	
E	2007	16018	0.01.01.	3.09.07.	1.01	100,00+	0,00+	0,00+	100,00+	100,00+	0,00+	0,00+	0,00+	
E	2007	16021	0.01.01.	3.09.07.	1.01	200,00+	0,00+	0,00+	200,00+	200,00+	0,00+	0,00+	0,00+	
E	2007	12193	1.01.02.05.02	1.01.10.	1.01	17.500,00+	0,00+	0,00+	17.500,00+	10.500,00+	7.000,00+	0,00+	0,00+	
E	2007	12612	1.02.06	1.01.10.	1.01	350,000,00+	0,00+	0,00+	350,000,00+	245,000,00+	105,000,00+	0,00+	0,00+	
E	2007	8945	1.13.34	1.01.10.	1.01	8.000,00+	0,00+	0,00+	8.000,00+	6.400,00+	1.600,00+	0,00+	0,00+	
E	2007	6231	1.01.02.02.16	1.02.04.	1.01	20.833,33+	0,00+	0,00+	20.833,33+	20.833,33+	0,00+	0,00+	0,00+	
E	2007	7470	1.02.06	1.01.08.	1.01	30.000,00+	0,00+	0,00+	30.000,00+	0,00+	30.000,00+	0,00+	0,00+	
E	2007	11412	2.15.01.07.05	1.01.08.	1.01	108.011,37+	0,00+	0,00+	108.011,37+	108.011,37+	0,00+	0,00+	0,00+	
E	2007	4680	2.15.04.07.01	1.01.08.	1.01	8.827,20+	1.227,35-	0,00+	7.599,85+	3.283,20+	0,00+	0,00+	4.316,65-	per indebitto o erroneo accertamento del credito
E	2007	10022	1.01.02.02.16	1.01.09.	1.01	3.000,00+	0,00+	0,00+	3.000,00+	3.000,00+	0,00+	0,00+	0,00+	
E	2007	10013	1.01.02.05.01	1.01.09.	1.01	7.000,00+	0,00+	0,00+	7.000,00+	7.000,00+	0,00+	0,00+	0,00+	
E	2007	10014	1.01.02.05.01	1.01.09.	1.01	40.000,00+	0,00+	0,00+	40.000,00+	40.000,00+	0,00+	0,00+	0,00+	
E	2007	16080	1.01.01	1.01.01.	1.01	35.000,00+	0,00+	0,00+	35.000,00+	35.000,00+	0,00+	0,00+	0,00+	
E	2007	16272	1.01.02.01	1.01.01.	1.01	5.000,00+	0,00+	0,00+	5.000,00+	5.000,00+	0,00+	0,00+	0,00+	
E	2007	16273	1.01.02.01	1.01.01.	1.01	5.000,00+	0,00+	0,00+	5.000,00+	5.000,00+	0,00+	0,00+	0,00+	
E	2007	16278	2.15.01.07.05	1.01.04.	1.01	120.000,00+	0,00+	0,00+	120.000,00+	0,00+	120.000,00+	0,00+	0,00+	
E	2007	2943	1.02.06	2.05.08.	1.01	350.000,00+	0,00+	0,00+	350.000,00+	23.585,14+	326.414,86+	0,00+	0,00+	
E	2007	4682	0.01.01.	3.09.06.	1.01	656,64+	0,00+	0,00+	656,64+	656,64+	0,00+	0,00+	0,00+	
E	2007	13337	0.01.01.	3.09.06.	1.01	4.166,67+	0,00+	0,00+	4.166,67+	4.166,67+	0,00+	0,00+	0,00+	
E	2007	16335	0.01.01.	3.09.06.	1.01	72,00+	0,00+	0,00+	72,00+	72,00+	0,00+	0,00+	0,00+	
E	2007	16336	0.01.01.	3.09.06.	1.01	304,96+	0,00+	0,00+	304,96+	304,96+	0,00+	0,00+	0,00+	
E	2007	16337	0.01.01.	3.09.06.	1.01	549,12+	0,00+	0,00+	549,12+	549,12+	0,00+	0,00+	0,00+	
E	2007	16338	0.01.01.	3.09.06.	1.01	823,68+	0,00+	0,00+	823,68+	823,68+	0,00+	0,00+	0,00+	
E	2007	16339	0.01.01.	3.09.06.	1.01	2.856,00+	0,00+	0,00+	2.856,00+	2.856,00+	0,00+	0,00+	0,00+	
E	2004	10240009	2.18.01.	1.01.01.	1.02	13.000,00+	0,00+	0,00+	13.000,00+	0,00+	13.000,00+	0,00+	0,00+	
E	2004	10240004	2.05.01.	1.01.06.	1.02	25.192,00+	0,00+	0,00+	25.192,00+	0,00+	25.192,00+	0,00+	0,00+	
E	2004	10240006	1.01.02.04.02	1.01.09.	1.02	2.000,00+	0,00+	0,00+	2.000,00+	0,00+	2.000,00+	0,00+	0,00+	
E	2004	10240005	2.15.03.05	1.01.08.	1.02	12.670,00+	0,00+	0,00+	12.670,00+	0,00+	0,00+	12.670,00+	0,00+	
E	2005	7997	1.01.02.02.01	1.02.05.	1.02	5.000,00+	0,00+	0,00+	5.000,00+	0,00+	5.000,00+	0,00+	0,00+	
E	2005	10994	1.01.02.02.06	1.02.05.	1.02	5.675,00+	0,00+	0,00+	5.675,00+	0,00+	5.675,00+	0,00+	0,00+	
E	2005	9160	0.01.01.	3.09.06.	1.02	1.000,00+	0,00+	0,00+	1.000,00+	1.000,00+	0,00+	0,00+	0,00+	
E	2006	10116	0.02.07.01	1.03.02.	1.02	10,33+	0,00+	0,00+	10,33+	0,00+	10,33+	0,00+	0,00+	
E	2006	10933	2.02.05	1.03.02.	1.02	2,58+	0,00+	0,00+	2,58+	0,00+	2,58+	0,00+	0,00+	
E	2006	6726	1.01.02.02.06	1.02.05.	1.02	150,00+	0,00+	0,00+	150,00+	0,00+	150,00+	0,00+	0,00+	
E	2006	6730	1.01.02.02.06	1.02.05.	1.02	80,00+	0,00+	0,00+	80,00+	0,00+	80,00+	0,00+	0,00+	
E	2006	6375	1.01.02.02.06	1.02.05.	1.02	3,10+	0,00+	0,00+	3,10+	0,00+	3,10+	0,00+	0,00+	
E	2006	15320	2.15.02.01.01	1.01.04.	1.02	74.393,50+	0,00+	0,00+	74.393,50+	0,00+	74.393,50+	0,00+	0,00+	
E	2006	1514	1.01.02.02.05	1.01.09.	1.02	10.000,00+	0,00+	0,00+	10.000,00+	0,00+	10.000,00+	0,00+	0,00+	
E	2007	9887	2.15.04.03	1.01.09.	1.02	14.000,00+	0,00+	0,00+	14.000,00+	0,00+	14.000,00+	0,00+	0,00+	
E	2007	14438	1.01.01	1.02.05.	1.02	150,00+	0,00+	0,00+	150,00+	150,00+	0,00+	0,00+	0,00+	
E	2007	9888	2.15.02.01.02	1.01.04.	1.02	166.388,35+	0,00+	0,00+	166.388,35+	0,00+	166.388,35+	0,00+	0,00+	
E	2007	11263	2.15.07	1.01.04.	1.02	6.932,85+	0,00+	0,00+	6.932,85+	0,00+	6.932,85+	0,00+	0,00+	
E	2007	14300	2.15.01.07.03	1.01.08.	1.02	7.764,00+	0,00+	0,00+	7.764,00+	0,00+	7.764,00+	0,00+	0,00+	
E	2007	16073	1.01.01	1.01.01.	1.02	45.000,00+	0,00+	0,00+	45.000,00+	45.000,00+	0,00+	0,00+	0,00+	
E	2007	16092	1.01.02.01	1.01.01.	1.02	40.000,00+	0,00+	0,00+	40.000,00+	40.000,00+	0,00+	0,00+	0,00+	
E	2007	7457	1.13.33	1.01.09.	1.02	6.000,00+	0,00+	0,00+	6.000,00+	0,00+	6.000,00+	0,00+	0,00+	
E	2007	2054	2.15.01.09.02	1.01.09.	1.02	7.880,00+	0,00+	0,00+	7.880,00+	0,00+	7.880,00+	0,00+	0,00+	
E	2007	2055	2.15.01.09.02	1.01.09.	1.02	7.881,00+	0,00+	0,00+	7.881,00+	7.881,00+	0,00+	0,00+	0,00+	
E	2007	12349	2.15.01.09.03	1.01.09.	1.02	47.900,00+	0,00+	0,00+	47.900,00+	47.900,00+	0,00+	0,00+	0,00+	
E	2007	14599	2.15.01.09.03	1.03.02.	1.02	6.129,60+	0,00+	0,00+	6.129,60+	0,00+	6.129,60+	0,00+	0,00+	

XVI LEGISLATURA — DISEGNI DI LEGGE E RELAZIONI — DOCUMENTI

E	2007	14602	2.15.01.09.03	1.03.02.	1.02	7.494,31+	0,00+	7.494,31+	0,00+	1.031,47+	6.462,84+
E	2007	16169	0.01.01.	3.09.02.	1.02	316,08+	0,00+	316,08+	0,00+	316,08+	0,00+
E	2007	2229	1.01.02.02.06	1.02.05.	1.02	0,75+	0,00+	0,75+	0,00+	0,75+	0,00+
E	2007	12673	2.15.01.09.03	1.02.05.	1.02	33.220,17+	0,00+	33.220,17+	0,00+	33.220,17+	0,00+
E	2007	16138	2.15.01.09.03	1.02.05.	1.02	49.830,25+	0,00+	49.830,25+	0,00+	49.830,25+	0,00+
E	2007	16141	2.15.04.03.	1.02.05.	1.02	60.000,00+	0,00+	60.000,00+	0,00+	60.000,00+	0,00+
E	2007	14439	0.01.01.	3.09.06.	1.02	30,00+	0,00+	30,00+	0,00+	30,00+	0,00+
E	2007	16349	0.01.01.	3.09.06.	1.02	136,97+	0,00+	136,97+	0,00+	136,97+	0,00+
E	2007	7471	0.01.01.	3.09.07.	1.02	5,00+	0,00+	5,00+	0,00+	5,00+	0,00+
E	2007	15985	0.01.01.	3.09.07.	1.02	685,27+	0,00+	685,27+	0,00+	685,27+	0,00+
E	2007	15986	0.01.01.	3.09.07.	1.02	76,00+	0,00+	76,00+	0,00+	76,00+	0,00+
E	2007	15987	0.01.01.	3.09.07.	1.02	506,89+	0,00+	506,89+	0,00+	506,89+	0,00+
E	2007	15988	0.01.01.	3.09.07.	1.02	20,55+	0,00+	20,55+	0,00+	20,55+	0,00+
E	2007	15989	0.01.01.	3.09.07.	1.02	2.079,55+	0,00+	2.079,55+	0,00+	2.079,55+	0,00+
E	2007	16000	0.01.01.	3.09.07.	1.02	1.354,03+	0,00+	1.354,03+	0,00+	1.354,03+	0,00+
E	2007	16001	0.01.01.	3.09.07.	1.02	990,46+	0,00+	990,46+	0,00+	990,46+	0,00+
E	2007	16303	0.01.01.	3.09.07.	1.02	2.924,61+	0,00+	2.924,61+	0,00+	2.924,61+	0,00+
E	2004	10340344	1.06.04.	1.01.02.	1.03	17.565,00+	0,00+	17.565,00+	0,00+	4.280,00+	0,00+
E	2005	11006	1.09.05	1.01.06.	1.03	4.836,16+	4.836,16-	0,00+	0,00+	0,00+	0,00+
E	2005	8111	2.15.02.02.02	1.02.05.	1.03	20.000,00+	0,00+	20.000,00+	0,00+	20.000,00+	0,00+
E	2006	9672	2.15.02.02.02	1.02.05.	1.03	5.000,00+	0,00+	5.000,00+	0,00+	5.000,00+	0,00+
E	2006	17046	0.01.01.	3.09.07.	1.03	2.727,15+	0,00+	2.727,15+	0,00+	2.727,15+	0,00+
E	2007	2283	0.01.01.	3.09.07.	1.03	41,86+	0,00+	41,86+	0,00+	41,86+	0,00+
E	2007	3403	0.01.01.	3.09.07.	1.03	439,97+	0,00+	439,97+	0,00+	439,97+	0,00+
E	2007	4449	0.01.01.	3.09.07.	1.03	508,17+	0,00+	508,17+	0,00+	508,17+	0,00+
E	2007	6154	0.01.01.	3.09.07.	1.03	1.422,98+	0,00+	1.422,98+	0,00+	1.422,98+	0,00+
E	2007	6155	0.01.01.	3.09.07.	1.03	1.422,99+	0,00+	1.422,99+	0,00+	1.422,99+	0,00+
E	2007	8375	0.01.01.	3.09.07.	1.03	1.462,83+	0,00+	1.462,83+	0,00+	1.462,83+	0,00+
E	2007	8863	0.01.01.	3.09.07.	1.03	1.442,91+	0,00+	1.442,91+	0,00+	1.442,91+	0,00+
E	2007	9044	0.01.01.	3.09.07.	1.03	74,80+	0,00+	74,80+	0,00+	74,80+	0,00+
E	2007	9055	0.01.01.	3.09.07.	1.03	232,50+	0,00+	232,50+	0,00+	232,50+	0,00+
E	2007	9057	0.01.01.	3.09.07.	1.03	1.898,24+	0,00+	1.898,24+	0,00+	1.898,24+	0,00+
E	2007	9874	0.01.01.	3.09.07.	1.03	1.442,91+	0,00+	1.442,91+	0,00+	1.442,91+	0,00+
E	2007	10806	0.01.01.	3.09.07.	1.03	1.442,91+	0,00+	1.442,91+	0,00+	1.442,91+	0,00+
E	2007	11013	0.01.01.	3.09.07.	1.03	355,50+	0,00+	355,50+	0,00+	355,50+	0,00+
E	2007	11228	0.01.01.	3.09.07.	1.03	199,83+	0,00+	199,83+	0,00+	199,83+	0,00+
E	2007	11229	0.01.01.	3.09.07.	1.03	173,78+	0,00+	173,78+	0,00+	173,78+	0,00+
E	2007	11240	0.01.01.	3.09.07.	1.03	1.088,52+	0,00+	1.088,52+	0,00+	1.088,52+	0,00+
E	2007	11242	0.01.01.	3.09.07.	1.03	962,04+	0,00+	962,04+	0,00+	962,04+	0,00+
E	2007	11245	0.01.01.	3.09.07.	1.03	1.439,36+	0,00+	1.439,36+	0,00+	1.439,36+	0,00+
E	2007	11256	0.01.01.	3.09.07.	1.03	304,50+	0,00+	304,50+	0,00+	304,50+	0,00+
E	2007	11312	0.01.01.	3.09.07.	1.03	254,25+	0,00+	254,25+	0,00+	254,25+	0,00+
E	2007	11684	0.01.01.	3.09.07.	1.03	101,31+	0,00+	101,31+	0,00+	101,31+	0,00+
E	2007	11692	0.01.01.	3.09.07.	1.03	426,00+	0,00+	426,00+	0,00+	426,00+	0,00+
E	2007	12356	0.01.01.	3.09.07.	1.03	310,77+	0,00+	310,77+	0,00+	310,77+	0,00+
E	2007	12694	0.01.01.	3.09.07.	1.03	70,20+	0,00+	70,20+	0,00+	70,20+	0,00+
E	2007	12744	0.01.01.	3.09.07.	1.03	1.442,91+	0,00+	1.442,91+	0,00+	1.442,91+	0,00+
E	2007	12857	0.01.01.	3.09.07.	1.03	1.042,90+	0,00+	1.042,90+	0,00+	1.042,90+	0,00+
E	2007	12858	0.01.01.	3.09.07.	1.03	689,59+	0,00+	689,59+	0,00+	689,59+	0,00+
E	2007	12886	0.01.01.	3.09.07.	1.03	372,00+	0,00+	372,00+	0,00+	372,00+	0,00+
E	2007	12889	0.01.01.	3.09.07.	1.03	254,25+	0,00+	254,25+	0,00+	254,25+	0,00+
E	2007	12889	0.01.01.	3.09.07.	1.03	426,00+	0,00+	426,00+	0,00+	426,00+	0,00+
E	2007	12924	0.01.01.	3.09.07.	1.03	366,00+	0,00+	366,00+	0,00+	366,00+	0,00+
E	2007	12925	0.01.01.	3.09.07.	1.03	370,50+	0,00+	370,50+	0,00+	370,50+	0,00+
E	2007	13200	0.01.01.	3.09.07.	1.03	305,94+	0,00+	305,94+	0,00+	305,94+	0,00+
E	2007	13234	0.01.01.	3.09.07.	1.03	236,35+	0,00+	236,35+	0,00+	236,35+	0,00+
E	2007	13235	0.01.01.	3.09.07.	1.03	107,45+	0,00+	107,45+	0,00+	107,45+	0,00+

XVI LEGISLATURA — DISEGNI DI LEGGE E RELAZIONI — DOCUMENTI

E	2007	14214.0.01.01.	3.09.07.	1.03	800,16+	0,00+	800,16+	800,16+	0,00+	0,00+
E	2007	14216.0.01.01.	3.09.07.	1.03	472,26+	0,00+	472,26+	472,26+	0,00+	0,00+
E	2007	14222.0.01.01.	3.09.07.	1.03	218,40+	0,00+	218,40+	218,40+	0,00+	0,00+
E	2007	14227.0.01.01.	3.09.07.	1.03	1.815,65+	0,00+	1.815,65+	1.815,65+	0,00+	0,00+
E	2007	14270.0.01.01.	3.09.07.	1.03	578,19+	0,00+	578,19+	578,19+	0,00+	0,00+
E	2007	14271.0.01.01.	3.09.07.	1.03	489,37+	0,00+	489,37+	489,37+	0,00+	0,00+
E	2007	14365.0.01.01.	3.09.07.	1.03	222,02+	0,00+	222,02+	222,02+	0,00+	0,00+
E	2007	14440.0.01.01.	3.09.07.	1.03	393,55+	0,00+	393,55+	393,55+	0,00+	0,00+
E	2007	14441.0.01.01.	3.09.07.	1.03	379,20+	0,00+	379,20+	379,20+	0,00+	0,00+
E	2007	14569.0.01.01.	3.09.07.	1.03	282,00+	0,00+	282,00+	282,00+	0,00+	0,00+
E	2007	14821.0.01.01.	3.09.07.	1.03	412,15+	0,00+	412,15+	412,15+	0,00+	0,00+
E	2007	14822.0.01.01.	3.09.07.	1.03	40,92+	0,00+	40,92+	40,92+	0,00+	0,00+
E	2007	14905.0.01.01.	3.09.07.	1.03	142,40+	0,00+	142,40+	142,40+	0,00+	0,00+
E	2007	14907.0.01.01.	3.09.07.	1.03	388,61+	0,00+	388,61+	388,61+	0,00+	0,00+
E	2007	15326.0.01.01.	3.09.07.	1.03	1.442,92+	0,00+	1.442,92+	1.442,92+	0,00+	0,00+
E	2007	15327.0.01.01.	3.09.07.	1.03	1.442,90+	0,00+	1.442,90+	1.442,90+	0,00+	0,00+
E	2007	15461.0.01.01.	3.09.07.	1.03	246,00+	0,00+	246,00+	246,00+	0,00+	0,00+
E	2007	15928.0.01.01.	3.09.07.	1.03	400,88+	0,00+	400,88+	400,88+	0,00+	0,00+
E	2007	15972.0.01.01.	3.09.07.	1.03	48,20+	0,00+	48,20+	48,20+	0,00+	0,00+
E	2007	16003.0.01.01.	3.09.07.	1.03	102,50+	0,00+	102,50+	102,50+	0,00+	0,00+
E	2007	12166.2.15.02.02.02	1.02.05.	1.03	10.000,00+	0,00+	10.000,00+	10.000,00+	0,00+	0,00+
E	2007	16261.0.02.02	1.03.02.	1.03	97,42+	0,00+	97,42+	97,42+	0,00+	0,00+
E	2007	16160.0.01.01.	3.09.01.	1.03	13,87+	0,00+	13,87+	13,87+	0,00+	0,00+
E	2007	16183.0.01.01.	3.09.01.	1.03	2,33+	0,00+	2,33+	2,33+	0,00+	0,00+
E	2007	16340.0.01.01.	3.09.06.	1.03	26,88+	0,00+	26,88+	26,88+	0,00+	0,00+
E	2007	16341.0.01.01.	3.09.06.	1.03	105,81+	0,00+	105,81+	105,81+	0,00+	0,00+
E	2007	16342.0.01.01.	3.09.06.	1.03	141,24+	0,00+	141,24+	141,24+	0,00+	0,00+
E	2007	16343.0.01.01.	3.09.06.	1.03	60,00+	0,00+	60,00+	60,00+	0,00+	0,00+
E	2007	16344.0.01.01.	3.09.06.	1.03	115,70+	4,63-	111,07+	111,07+	0,00+	0,00+
E	2007	1822.1.13.28	1.01.08.	1.03	10.000,00+	0,00+	10.000,00+	10.000,00+	0,00+	0,00+
E	2007	11936.2.02.04.01	1.01.08.	1.03	30.000,00+	0,00+	30.000,00+	30.000,00+	0,00+	0,00+
E	2007	12926.2.15.01.07.03	1.01.08.	1.03	73.082,47+	0,00+	73.082,47+	73.078,11+	0,00+	4,36+
E	2007	12604.2.15.01.07.05	1.01.08.	1.03	7.000,00+	0,00+	7.000,00+	7.000,00+	0,00+	0,00+
E	2007	16210.2.15.01.07.05	1.01.08.	1.03	3.436,00+	0,00+	3.436,00+	3.436,00+	0,00+	0,00+
E	2007	16134.2.16.04.01	1.01.08.	1.03	28.400,00+	0,00+	28.400,00+	28.400,00+	0,00+	0,00+
E	2007	16168.1.01.02.02.12	1.02.05.	1.03	950,00+	0,00+	950,00+	950,00+	0,00+	0,00+
E	2007	16260.1.01.02.04.03	1.02.05.	1.03	780,00+	0,00+	780,00+	780,00+	0,00+	0,00+
E	2007	12167.2.15.02.02.01	1.01.04.	1.03	8.417,50+	0,00+	8.417,50+	8.417,50+	0,00+	0,00+
E	2007	13007.2.15.02.02.03	1.01.04.	1.03	10.000,00+	0,00+	10.000,00+	10.000,00+	0,00+	0,00+
E	2007	16147.2.15.02.02.03	1.01.04.	1.03	20.000,00+	0,00+	20.000,00+	20.000,00+	0,00+	0,00+
E	2007	16262.2.15.04.08.	1.01.04.	1.03	12.061,67+	0,00+	12.061,67+	12.061,67+	0,00+	0,00+
E	2007	13439.2.17.08.	1.01.02.	1.03	245.000,00+	0,00+	245.000,00+	245.000,00+	0,00+	0,00+
E	2007	16077.1.01.01.	1.01.01.	1.03	45.000,00+	0,00+	45.000,00+	45.000,00+	0,00+	0,00+
E	2007	16096.1.01.02.01	1.01.01.	1.03	48.000,00+	0,00+	48.000,00+	48.000,00+	0,00+	0,00+
E	2007	16370.2.02.04.01	1.01.01.	1.03	85.000,00+	0,00+	85.000,00+	85.000,00+	0,00+	0,00+
E	1995	10450033.1.02.09.	2.05.07.	1.04	516.456,90+	0,00+	516.456,90+	516.456,90+	0,00+	0,00+
E	1996	10460193.0.01.01.	3.09.08.	1.04	258,23+	0,00+	258,23+	258,23+	0,00+	0,00+
E	2002	10420250.1.01.01	1.01.08.	1.04	1.796,31+	0,00+	1.796,31+	1.796,31+	0,00+	0,00+
E	2003	10430382.1.01.01	1.01.08.	1.04	6.899,74+	0,00+	6.899,74+	6.899,74+	0,00+	0,00+
E	2003	10430338.1.09.01	1.01.06.	1.04	143.599,83+	6,271,28-	137.328,55+	137.328,55+	0,00+	0,00+
E	2003	10430097.0.01.01.	3.09.08.	1.04	1.678,48+	0,00+	1.678,48+	1.678,48+	0,00+	0,00+
E	2004	10440109.1.08.10	1.01.06.	1.04	2.000,00+	0,00+	2.000,00+	2.000,00+	0,00+	0,00+
E	2004	10440331.0.01.01.	3.09.07.	1.04	883,39+	0,00+	883,39+	883,39+	0,00+	0,00+
E	2004	10440332.0.01.01.	3.09.07.	1.04	1.429,36+	0,00+	1.429,36+	1.429,36+	0,00+	0,00+
E	2004	10440349.0.01.01.	3.09.07.	1.04	77,02+	0,00+	77,02+	77,02+	0,00+	0,00+
E	2004	10440350.0.01.01.	3.09.07.	1.04	418,77+	0,00+	418,77+	418,77+	0,00+	0,00+
indebito accertamento del credito(mesigibilia IVA 4%)										
Indebito o erroneo accertamento del credito										

E	2004	10440356	0.01.01.	3.09.07.	1.04	86,70+	0,00+	86,70+	0,00+	86,70+	0,00+	0,00+
E	2004	10440387	0.01.01.	3.09.07.	1.04	31,86+	0,00+	31,86+	0,00+	31,86+	0,00+	0,00+
E	2004	10440395	0.01.01.	3.09.07.	1.04	25,83+	0,00+	25,83+	0,00+	25,83+	0,00+	0,00+
E	2004	10440408	0.01.01.	3.09.07.	1.04	1.664,13+	0,00+	1.664,13+	0,00+	1.664,13+	0,00+	0,00+
E	2004	10440294	0.01.01.	3.09.07.	1.04	78,45+	0,00+	78,45+	0,00+	78,45+	0,00+	0,00+
E	2004	10440299	0.01.01.	3.09.07.	1.04	82,57+	0,00+	82,57+	0,00+	82,57+	0,00+	0,00+
E	2004	10440307	0.01.01.	3.09.07.	1.04	81,89+	0,00+	81,89+	0,00+	81,89+	0,00+	0,00+
E	2004	10440389	0.01.01.	3.09.07.	1.04	165,22+	0,00+	165,22+	0,00+	165,22+	0,00+	0,00+
E	2004	10440431	0.01.01.	3.09.07.	1.04	271,00+	0,00+	271,00+	0,00+	271,00+	0,00+	0,00+
E	2004	10440440	0.01.01.	3.09.07.	1.04	287,00+	0,00+	287,00+	0,00+	287,00+	0,00+	0,00+
E	2004	10440125	0.01.01.	3.09.07.	1.04	777,21+	0,00+	777,21+	0,00+	777,21+	0,00+	0,00+
E	2004	10440213	0.01.01.	3.09.07.	1.04	845,63+	0,00+	845,63+	0,00+	845,63+	0,00+	0,00+
E	2004	10440230	0.01.01.	3.09.07.	1.04	619,02+	0,00+	619,02+	0,00+	619,02+	0,00+	0,00+
E	2004	10440272	0.01.01.	3.09.07.	1.04	191,10+	0,00+	191,10+	0,00+	191,10+	0,00+	0,00+
E	2004	10440273	0.01.01.	3.09.07.	1.04	197,11+	0,00+	197,11+	0,00+	197,11+	0,00+	0,00+
E	2005	11328	0.01.01.	3.09.07.	1.04	500,00+	0,00+	500,00+	0,00+	500,00+	0,00+	0,00+
E	2005	8099	2.15.02.02.02	1.02.05.	1.04	30.000,00+	0,00+	30.000,00+	0,00+	30.000,00+	0,00+	0,00+
E	2005	8079	2.15.02.02.02	1.02.05.	1.04	70.000,00+	0,00+	70.000,00+	0,00+	70.000,00+	0,00+	0,00+
E	2006	17002	2.15.02.02.02	1.03.02.	1.04	2,52+	0,00+	2,52+	0,00+	2,52+	0,00+	0,00+
E	2006	9671	2.15.02.02.02	1.02.05.	1.04	20.000,00+	0,00+	20.000,00+	0,00+	20.000,00+	0,00+	0,00+
E	2006	8021	2.15.02.02.02	1.02.05.	1.04	46.000,00+	0,00+	46.000,00+	0,00+	46.000,00+	0,00+	0,00+
E	2006	12887	0.01.01.	3.09.07.	1.04	300,00+	0,00+	300,00+	0,00+	300,00+	0,00+	0,00+
E	2006	12889	0.01.01.	3.09.07.	1.04	382,00+	0,00+	382,00+	0,00+	382,00+	0,00+	0,00+
E	2006	18986	0.01.01.	3.09.01.	1.04	337,83+	0,00+	337,83+	0,00+	337,83+	0,00+	0,00+
E	2007	6169	0.01.01.	3.09.01.	1.04	43,77+	0,00+	43,77+	0,00+	43,77+	0,00+	0,00+
E	2007	16218	0.01.01.	3.09.02.	1.04	4,15+	0,00+	4,15+	0,00+	4,15+	0,00+	0,00+
E	2007	16305	0.01.01.	3.09.02.	1.04	2,75+	0,00+	2,75+	0,00+	2,75+	0,00+	0,00+
E	2007	16345	0.01.01.	3.09.06.	1.04	390,00+	0,00+	390,00+	0,00+	390,00+	0,00+	0,00+
E	2007	16346	0.01.01.	3.09.06.	1.04	3.570,80+	0,00+	3.570,80+	0,00+	3.570,80+	0,00+	0,00+
E	2007	16347	0.01.01.	3.09.06.	1.04	1.286,00+	51,84	1.244,16+	0,00+	1.244,16+	0,00+	Indebito o erroneo accantonamento del credito
E	2007	5254	2.15.02.02.02	1.02.05.	1.04	15.000,00+	0,00+	15.000,00+	0,00+	15.000,00+	0,00+	0,00+
E	2007	7822	2.15.02.02.02	1.02.05.	1.04	30.000,00+	0,00+	30.000,00+	0,00+	30.000,00+	0,00+	0,00+
E	2007	12490	2.15.01.07.06	1.01.08.	1.04	309.063,18+	0,00+	309.063,18+	0,00+	309.063,18+	0,00+	0,00+
E	2007	16081	1.01.01.	1.01.01.	1.04	40.000,00+	0,00+	40.000,00+	0,00+	40.000,00+	0,00+	0,00+
E	2007	16101	1.01.02.01	1.01.01.	1.04	43.000,00+	0,00+	43.000,00+	0,00+	43.000,00+	0,00+	0,00+
E	2007	16239	2.16.01	1.01.01.	1.04	30.000,00+	0,00+	30.000,00+	0,00+	30.000,00+	0,00+	0,00+
E	2007	16240	2.16.02	1.01.01.	1.04	24.000,00+	0,00+	24.000,00+	0,00+	24.000,00+	0,00+	0,00+
E	2007	16241	2.16.04.03	1.01.01.	1.04	26.000,00+	0,00+	26.000,00+	0,00+	26.000,00+	0,00+	0,00+
E	2007	16242	2.16.05.01	1.01.01.	1.04	69.000,00+	0,00+	69.000,00+	0,00+	69.000,00+	0,00+	0,00+
E	2007	15985	2.16.06.01	1.01.01.	1.04	615.000,00+	0,00+	615.000,00+	0,00+	615.000,00+	0,00+	0,00+
E	2007	16033	2.16.07	1.01.01.	1.04	85.000,00+	0,00+	85.000,00+	0,00+	85.000,00+	0,00+	0,00+
E	2007	12753	2.15.02.02.01	1.01.04.	1.04	15.000,00+	0,00+	15.000,00+	0,00+	15.000,00+	0,00+	0,00+
E	2007	12626	2.15.02.02.03	1.01.04.	1.04	80.000,00+	0,00+	80.000,00+	0,00+	80.000,00+	0,00+	0,00+
E	2007	16135	2.15.02.02.03	1.01.04.	1.04	75.000,00+	0,00+	75.000,00+	0,00+	75.000,00+	0,00+	0,00+
E	2007	68	0.01.01.	3.09.07.	1.04	1.500,00+	0,00+	1.500,00+	0,00+	1.500,00+	0,00+	0,00+
E	2007	2078	0.01.01.	3.09.07.	1.04	1.289,36+	0,00+	1.289,36+	0,00+	1.289,36+	0,00+	0,00+
E	2007	7085	0.01.01.	3.09.07.	1.04	1.120,00+	0,00+	1.120,00+	0,00+	1.120,00+	0,00+	0,00+
E	2007	7087	0.01.01.	3.09.07.	1.04	870,00+	0,00+	870,00+	0,00+	870,00+	0,00+	0,00+
E	2007	11230	0.01.01.	3.09.07.	1.04	4.057,00+	0,00+	4.057,00+	0,00+	4.057,00+	0,00+	0,00+
E	2007	11523	0.01.01.	3.09.07.	1.04	410,00+	0,00+	410,00+	0,00+	410,00+	0,00+	0,00+
E	2007	11540	0.01.01.	3.09.07.	1.04	1.246,00+	0,00+	1.246,00+	0,00+	1.246,00+	0,00+	0,00+
E	2007	11547	0.01.01.	3.09.07.	1.04	1.246,00+	0,00+	1.246,00+	0,00+	1.246,00+	0,00+	0,00+
E	2007	11550	0.01.01.	3.09.07.	1.04	1.900,00+	0,00+	1.900,00+	0,00+	1.900,00+	0,00+	0,00+
E	2007	11554	0.01.01.	3.09.07.	1.04	585,00+	0,00+	585,00+	0,00+	585,00+	0,00+	0,00+
E	2007	12781	0.01.01.	3.09.07.	1.04	300,00+	0,00+	300,00+	0,00+	300,00+	0,00+	0,00+
E	2007	12783	0.01.01.	3.09.07.	1.04	489,00+	0,00+	489,00+	0,00+	489,00+	0,00+	0,00+
E	2007	12786	0.01.01.	3.09.07.	1.04	390,00+	0,00+	390,00+	0,00+	390,00+	0,00+	0,00+

XVI LEGISLATURA — DISEGNI DI LEGGE E RELAZIONI — DOCUMENTI

E	2007	13379	0.01.01.	3.09.07.	1.04	949,06+	0,00+	949,06+	0,00+	949,06+	0,00+	0,00+
E	2007	13672	0.01.01.	3.09.07.	1.04	150,00+	0,00+	150,00+	0,00+	150,00+	0,00+	0,00+
E	2007	13674	0.01.01.	3.09.07.	1.04	589,00+	0,00+	589,00+	0,00+	589,00+	0,00+	0,00+
E	2007	13952	0.01.01.	3.09.07.	1.04	172,00+	0,00+	172,00+	0,00+	172,00+	0,00+	0,00+
E	2007	14243	0.01.01.	3.09.07.	1.04	988,00+	0,00+	988,00+	0,00+	988,00+	0,00+	0,00+
E	2007	14451	0.01.01.	3.09.07.	1.04	934,00+	0,00+	934,00+	0,00+	934,00+	0,00+	0,00+
E	2007	14452	0.01.01.	3.09.07.	1.04	1.780,00+	0,00+	1.780,00+	0,00+	1.780,00+	0,00+	0,00+
E	2007	14453	0.01.01.	3.09.07.	1.04	193,00+	0,00+	193,00+	0,00+	193,00+	0,00+	0,00+
E	2007	14454	0.01.01.	3.09.07.	1.04	324,00+	0,00+	324,00+	0,00+	324,00+	0,00+	0,00+
E	2007	14455	0.01.01.	3.09.07.	1.04	482,00+	0,00+	482,00+	0,00+	482,00+	0,00+	0,00+
E	2007	14456	0.01.01.	3.09.07.	1.04	482,00+	0,00+	482,00+	0,00+	482,00+	0,00+	0,00+
E	2007	14457	0.01.01.	3.09.07.	1.04	1.387,00+	0,00+	1.387,00+	0,00+	1.387,00+	0,00+	0,00+
E	2007	15246	0.01.01.	3.09.07.	1.04	898,00+	0,00+	898,00+	0,00+	898,00+	0,00+	0,00+
E	2007	15640	0.01.01.	3.09.07.	1.04	822,80+	0,00+	822,80+	0,00+	822,80+	0,00+	0,00+
E	2007	15641	0.01.01.	3.09.07.	1.04	554,00+	0,00+	554,00+	0,00+	554,00+	0,00+	0,00+
E	2007	15642	0.01.01.	3.09.07.	1.04	630,00+	0,00+	630,00+	0,00+	630,00+	0,00+	0,00+
E	2007	16307	0.01.01.	3.09.07.	1.04	630,00+	0,00+	630,00+	0,00+	630,00+	0,00+	0,00+
E	2007	16308	0.01.01.	3.09.07.	1.04	700,00+	0,00+	700,00+	0,00+	700,00+	0,00+	0,00+
E	2007	16309	0.01.01.	3.09.07.	1.04	250,00+	0,00+	250,00+	0,00+	250,00+	0,00+	0,00+
E	2007	16310	0.01.01.	3.09.07.	1.04	50,00+	0,00+	50,00+	0,00+	50,00+	0,00+	0,00+
E	2007	16311	0.01.01.	3.09.07.	1.04	350,00+	0,00+	350,00+	0,00+	350,00+	0,00+	0,00+
E	2007	16312	0.01.01.	3.09.07.	1.04	350,00+	0,00+	350,00+	0,00+	350,00+	0,00+	0,00+
E	2007	16332	0.01.01.	3.09.07.	1.04	422,82+	0,00+	422,82+	0,00+	422,82+	0,00+	0,00+
E	2004	10540355	0.01.01.	3.09.07.	1.05	1.574,44+	0,00+	1.574,44+	0,00+	1.574,44+	0,00+	106,40+
E	2004	10540377	2.15.01.03.01	1.01.04.	1.05	12.500,00+	0,00+	12.500,00+	0,00+	12.500,00+	0,00+	0,00+
E	2006	16349	0.01.01.	3.09.07.	1.05	3.014,01+	0,00+	3.014,01+	0,00+	3.014,01+	0,00+	0,00+
E	2006	4784	0.01.01.	3.09.07.	1.05	4.298,04+	0,00+	4.298,04+	0,00+	4.298,04+	0,00+	0,00+
E	2007	2745	0.01.01.	3.09.07.	1.05	5.291,08+	0,00+	5.291,08+	0,00+	5.291,08+	0,00+	0,00+
E	2007	10825	0.01.01.	3.09.07.	1.05	7.489,70+	0,00+	7.489,70+	0,00+	7.489,70+	0,00+	0,00+
E	2007	14256	0.01.01.	3.09.07.	1.05	2.134,01+	0,00+	2.134,01+	0,00+	2.134,01+	0,00+	0,00+
E	2007	14257	0.01.01.	3.09.07.	1.05	59,00+	0,00+	59,00+	0,00+	59,00+	0,00+	0,00+
E	2007	14354	0.01.01.	3.09.07.	1.05	732,48+	0,00+	732,48+	0,00+	732,48+	0,00+	0,00+
E	2007	14372	0.01.01.	3.09.07.	1.05	438,25+	0,00+	438,25+	0,00+	438,25+	0,00+	0,00+
E	2007	14409	0.01.01.	3.09.07.	1.05	2.160,00+	0,00+	2.160,00+	0,00+	2.160,00+	0,00+	0,00+
E	2007	15053	0.01.01.	3.09.07.	1.05	1.275,00+	0,00+	1.275,00+	0,00+	1.275,00+	0,00+	1.275,00+
E	2007	15626	0.01.01.	3.09.07.	1.05	67,90+	0,00+	67,90+	0,00+	67,90+	0,00+	67,90+
E	2007	15629	0.01.01.	3.09.07.	1.05	110,10+	0,00+	110,10+	0,00+	110,10+	0,00+	0,00+
E	2007	15786	0.01.01.	3.09.07.	1.05	200,00+	0,00+	200,00+	0,00+	200,00+	0,00+	0,00+
E	2007	16176	0.01.01.	3.09.07.	1.05	160,10+	0,00+	160,10+	0,00+	160,10+	0,00+	0,00+
E	2007	14299	2.15.01.07.03	1.01.08.	1.05	26.602,00+	0,00+	26.602,00+	0,00+	26.602,00+	0,00+	0,00+
E	2007	16333	0.01.01.	3.09.02.	1.05	72,01+	0,00+	72,01+	0,00+	72,01+	0,00+	0,00+
E	2007	16072	1.01.01.	1.01.01.	1.05	3.000,00+	0,00+	3.000,00+	0,00+	3.000,00+	0,00+	0,00+
E	2007	16091	1.01.02.01	1.01.01.	1.05	100.000,00+	0,00+	100.000,00+	0,00+	100.000,00+	0,00+	0,00+
E	2007	16121	1.01.03.01.	1.01.01.	1.05	13.000,00+	0,00+	13.000,00+	0,00+	13.000,00+	0,00+	0,00+
E	2007	16120	1.01.02.02.01	1.01.03.	1.05	18.000,00+	0,00+	18.000,00+	0,00+	18.000,00+	0,00+	0,00+
E	2004	10641000	1.01.01.	1.01.01.	1.06	28.000,00+	0,00+	28.000,00+	0,00+	28.000,00+	0,00+	0,00+
E	2004	10640659	2.02.01.02	1.01.02.	1.06	160.000,00+	0,00+	160.000,00+	0,00+	160.000,00+	0,00+	0,00+
E	2004	1064659	2.02.01.02	1.01.02.	1.06	160.000,00+	0,00+	160.000,00+	0,00+	160.000,00+	0,00+	0,00+
E	2004	10640657	2.15.01.03.01	1.01.04.	1.06	30.500,00+	0,00+	30.500,00+	0,00+	30.500,00+	0,00+	0,00+
E	2005	11307	1.09.04	1.01.06.	1.06	11.214,78+	0,00+	11.214,78+	0,00+	11.214,78+	0,00+	0,00+
E	2005	11385	0.01.01.	3.09.07.	1.06	6,70+	0,00+	6,70+	0,00+	6,70+	0,00+	0,00+
E	2006	17026	0.01.01.	3.09.07.	1.06	2.056,00+	0,00+	2.056,00+	0,00+	2.056,00+	0,00+	0,00+
E	2006	17027	0.01.01.	3.09.07.	1.06	894,83+	0,00+	894,83+	0,00+	894,83+	0,00+	0,00+
E	2006	17041	0.01.01.	3.09.07.	1.06	0,40+	0,00+	0,40+	0,00+	0,40+	0,00+	0,00+
E	2006	12788	2.15.02.01.01	1.01.04.	1.06	6.201,09+	0,00+	6.201,09+	0,00+	6.201,09+	0,00+	0,00+
E	2007	9884	2.15.02.01.02	1.01.04.	1.06	27.160,00+	0,00+	27.160,00+	0,00+	27.160,00+	0,00+	0,00+
E	2007	14684	2.15.08.	1.01.04.	1.06	5.000,00+	0,00+	5.000,00+	0,00+	5.000,00+	0,00+	5.000,00+
E	2007	16257	1.09.04	1.01.06.	1.06	49.744,39+	0,00+	49.744,39+	0,00+	49.744,39+	0,00+	0,00+

E	2007	14302	2.15.01.07.03	1.01.08.	1.06	1.466.00+	0,00+	1.466.00+	1.466.00+	0,00+	0,00+	0,00+	
E	2007	12935	2.15.01.07.04	1.01.08.	1.06	117.461,87+	0,00+	117.461,87+	117.461,87+	0,00+	0,00+	0,00+	
E	2007	9876	2.15.01.08.01	1.01.04.	1.06	474.651,84+	0,00+	474.651,84+	135.614,81+	339.037,03+	0,00+	0,00+	
E	2007	7510	2.02.16.01	1.01.03.	1.06	5.000,00+	0,00+	5.000,00+	5.000,00+	0,00+	0,00+	0,00+	
E	2007	16078	1.01.01	1.01.01.	1.06	58.000,00+	0,00+	58.000,00+	58.000,00+	0,00+	0,00+	0,00+	
E	2007	16098	1.01.02.01	1.01.01.	1.06	55.000,00+	0,00+	55.000,00+	55.000,00+	0,00+	0,00+	0,00+	
E	2007	16334	1.01.02.01	1.01.01.	1.06	20.000,00+	0,00+	20.000,00+	20.000,00+	0,00+	0,00+	0,00+	
E	2007	16256	1.01.02.02.01	1.01.02.	1.06	18.000,00+	0,00+	18.000,00+	18.000,00+	0,00+	0,00+	0,00+	
E	2007	6232	0.01.01.	3.09.07.	1.06	226,24+	0,00+	226,24+	0,00+	226,24+	0,00+	0,00+	
E	2007	6233	0.01.01.	3.09.07.	1.06	532,23+	0,00+	532,23+	0,00+	532,23+	0,00+	0,00+	
E	2007	10005	0.01.01.	3.09.07.	1.06	2.479,00+	0,00+	2.479,00+	2.479,00+	0,00+	0,00+	0,00+	
E	2007	12954	0.01.01.	3.09.07.	1.06	2.338,38+	0,00+	2.338,38+	0,00+	2.338,38+	0,00+	0,00+	
E	2007	13261	0.01.01.	3.09.07.	1.06	491,82+	0,00+	491,82+	491,82+	0,00+	0,00+	0,00+	
E	2007	14736	0.01.01.	3.09.07.	1.06	106,30+	0,00+	106,30+	106,30+	0,00+	0,00+	0,00+	
E	2007	15801	0.01.01.	3.09.07.	1.06	1.300,00+	0,00+	1.300,00+	1.300,00+	0,00+	0,00+	0,00+	
E	2007	15802	0.01.01.	3.09.07.	1.06	228,60+	0,00+	228,60+	228,60+	0,00+	0,00+	0,00+	
E	2007	15803	0.01.01.	3.09.07.	1.06	29,40+	0,00+	29,40+	29,40+	0,00+	0,00+	0,00+	
E	2007	15804	0.01.01.	3.09.07.	1.06	981,91+	0,00+	981,91+	981,91+	0,00+	0,00+	0,00+	
E	2007	15805	0.01.01.	3.09.07.	1.06	325,16+	0,00+	325,16+	325,16+	0,00+	0,00+	0,00+	
E	2007	15806	0.01.01.	3.09.07.	1.06	1.974,34+	0,00+	1.974,34+	1.974,34+	0,00+	0,00+	0,00+	
E	2007	15808	0.01.01.	3.09.07.	1.06	750,39+	0,00+	750,39+	750,39+	0,00+	0,00+	0,00+	
E	2007	16254	0.01.01.	3.09.07.	1.06	115,90+	0,00+	115,90+	115,90+	0,00+	0,00+	0,00+	
E	2007	16263	0.01.01.	3.09.07.	1.06	360,00+	0,00+	360,00+	360,00+	0,00+	0,00+	0,00+	
E	2007	16326	0.01.01.	3.09.07.	1.06	1.339,89+	0,00+	1.339,89+	0,00+	360,00+	0,00+	0,00+	
E	2007	16330	0.01.01.	3.09.07.	1.06	583,52+	0,00+	583,52+	583,52+	0,00+	1.339,89+	0,00+	
E	2003	10731129	1.11.01.	1.01.07.	1.07	563,82+	563,82-	0,00+	0,00+	0,00+	0,00+	0,00+	perché il credito è riconosciuto assolutamente inesigibile (variazione su cambio)
E	2004	10740248	0.01.01.	3.09.02.	1.07	718,20+	718,20-	0,00+	0,00+	0,00+	0,00+	0,00+	avvenuta legale estinzione del credito
E	2004	10740543	2.15.01.03.01	1.01.04.	1.07	9.000,00+	9.000,00-	0,00+	0,00+	0,00+	0,00+	0,00+	perché il credito è riconosciuto assolutamente inesigibile
E	2004	10741148	2.15.01.03.01	1.01.04.	1.07	12.000,00+	12.000,00-	0,00+	0,00+	0,00+	0,00+	0,00+	perché il credito è riconosciuto assolutamente inesigibile
E	2004	10741323	2.02.01.05	1.01.02.	1.07	701.674,00+	0,00+	701.674,00+	0,00+	701.674,00+	0,00+	0,00+	
E	2004	10741324	2.02.01.05	1.01.02.	1.07	410.000,00+	0,00+	410.000,00+	0,00+	410.000,00+	0,00+	0,00+	
E	2004	6	1.09.08.03	1.01.06.	1.07	27.409,20+	3.482,55-	23.926,65+	23.926,65+	0,00+	0,00+	0,00+	perché il credito è riconosciuto assolutamente inesigibile
E	2005	9235	1.06.06.	1.01.02.	1.07	21.700,00+	0,00+	21.700,00+	0,00+	21.700,00+	0,00+	0,00+	
E	2005	9268	2.05.01.	1.01.06.	1.07	135.000,00+	0,00+	135.000,00+	0,00+	135.000,00+	0,00+	0,00+	
E	2005	8908	1.09.04	1.01.06.	1.07	2.550,85+	0,00+	2.550,85+	2.550,85+	0,00+	0,00+	0,00+	
E	2005	9232	1.06.02.06	1.01.08.	1.07	3,10+	3,10-	0,00+	0,00+	0,00+	0,00+	0,00+	perché il credito è riconosciuto assolutamente inesigibile
E	2006	17091	0.01.01.	3.09.06.	1.07	2.058,31+	0,00+	2.058,31+	2.058,31+	0,00+	0,00+	0,00+	
E	2006	17012	0.01.01.	3.09.09.	1.07	47,27+	0,00+	47,27+	47,27+	0,00+	0,00+	0,00+	
E	2006	17017	0.01.01.	3.09.09.	1.07	167,39+	0,00+	167,39+	0,00+	0,00+	167,39+	0,00+	
E	2006	8607	2.05.13.	1.01.07.	1.07	692,81+	0,00+	692,81+	0,00+	692,81+	0,00+	0,00+	
E	2006	16925	1.09.08.12	1.01.06.	1.07	128.804,10+	0,00+	128.804,10+	0,00+	128.804,10+	0,00+	0,00+	
E	2006	3693	2.02.01.07	1.01.06.	1.07	570.510,73+	0,00+	570.510,73+	553.647,97+	0,00+	16.862,76+	0,00+	
E	2006	12775	2.15.02.01.01	1.01.04.	1.07	9.774,39+	0,00+	9.774,39+	0,00+	9.774,39+	9.774,39+	0,00+	
E	2006	5267	0.01.01.	3.09.07.	1.07	2.015,63+	0,00+	2.015,63+	2.015,63+	0,00+	2.015,63+	0,00+	
E	2007	2045	0.01.01.	3.09.07.	1.07	19,91+	0,00+	19,91+	19,91+	0,00+	0,00+	0,00+	
E	2007	5953	0.01.01.	3.09.07.	1.07	1.054,99+	0,00+	1.054,99+	1.054,99+	0,00+	0,00+	0,00+	
E	2007	7731	0.01.01.	3.09.07.	1.07	1.100,71+	0,00+	1.100,71+	1.100,71+	0,00+	0,00+	0,00+	
E	2007	9885	0.01.01.	3.09.07.	1.07	1.000,00+	0,00+	1.000,00+	1.000,00+	0,00+	0,00+	0,00+	
E	2007	9949	0.01.01.	3.09.07.	1.07	47.300,00+	0,00+	47.300,00+	47.300,00+	0,00+	0,00+	0,00+	
E	2007	10016	0.01.01.	3.09.07.	1.07	223,32+	0,00+	223,32+	223,32+	0,00+	0,00+	0,00+	
E	2007	10021	0.01.01.	3.09.07.	1.07	1.918,17+	0,00+	1.918,17+	1.918,17+	0,00+	0,00+	0,00+	
E	2007	10045	0.01.01.	3.09.07.	1.07	636,16+	0,00+	636,16+	636,16+	0,00+	0,00+	0,00+	

XVI LEGISLATURA — DISEGNI DI LEGGE E RELAZIONI — DOCUMENTI

E	2007	10051	0.01.01.	3.09.07.	1.07	5.000,00+	0,00+	5.000,00+	5.000,00+	0,00+	0,00+		
E	2007	10972	0.01.01.	3.09.07.	1.07	2.100,00+	0,00+	2.100,00+	2.100,00+	0,00+	0,00+		
E	2007	11416	0.01.01.	3.09.07.	1.07	800,00+	0,00+	800,00+	800,00+	0,00+	0,00+		
E	2007	11507	0.01.01.	3.09.07.	1.07	329,50+	0,00+	329,50+	329,50+	0,00+	329,50+		
E	2007	12938	0.01.01.	3.09.07.	1.07	1.000,00+	0,00+	1.000,00+	1.000,00+	0,00+	0,00+		
E	2007	14238	0.01.01.	3.09.07.	1.07	225,55+	0,00+	225,55+	225,55+	0,00+	0,00+		
E	2007	14393	0.01.01.	3.09.07.	1.07	1.100,00+	0,00+	1.100,00+	1.100,00+	0,00+	0,00+		
E	2007	14428	0.01.01.	3.09.07.	1.07	161,65+	0,00+	161,65+	161,65+	0,00+	0,00+		
E	2007	14949	0.01.01.	3.09.07.	1.07	150,00+	0,00+	150,00+	150,00+	0,00+	0,00+		
E	2007	14950	0.01.01.	3.09.07.	1.07	150,00+	0,00+	150,00+	150,00+	0,00+	0,00+		
E	2007	15513	0.01.01.	3.09.07.	1.07	900,00+	0,00+	900,00+	900,00+	0,00+	0,00+		
E	2007	15520	0.01.01.	3.09.07.	1.07	900,00+	0,00+	900,00+	900,00+	0,00+	0,00+		
E	2007	15726	0.01.01.	3.09.07.	1.07	276,30+	0,00+	276,30+	276,30+	0,00+	276,30+		
E	2007	15775	0.01.01.	3.09.07.	1.07	600,00+	0,00+	600,00+	600,00+	0,00+	0,00+		
E	2007	15816	0.01.01.	3.09.07.	1.07	759,96+	0,00+	759,96+	759,96+	0,00+	0,00+		
E	2007	15969	0.01.01.	3.09.07.	1.07	1.000,00+	0,00+	1.000,00+	1.000,00+	0,00+	0,00+		
E	2007	16184	0.01.01.	3.09.07.	1.07	792,00+	0,00+	792,00+	792,00+	0,00+	792,00+		
E	2007	16797	2.15.02.01.02	1.01.04.	1.07	9.700,00+	0,00+	9.700,00+	9.700,00+	0,00+	0,00+		
E	2007	16071	1.01.01.	1.01.01.	1.07	40.000,00+	0,00+	40.000,00+	40.000,00+	0,00+	0,00+		
E	2007	16090	1.01.02.01	1.01.01.	1.07	63.000,00+	0,00+	63.000,00+	63.000,00+	0,00+	0,00+		
E	2007	16270	1.01.02.01	1.01.01.	1.07	10.000,00+	0,00+	10.000,00+	10.000,00+	0,00+	0,00+		
E	2007	16271	1.01.02.01	1.01.01.	1.07	5.000,00+	0,00+	5.000,00+	5.000,00+	0,00+	0,00+		
E	2007	16144	1.01.02.02.01	1.01.02.	1.07	25.000,00+	0,00+	25.000,00+	25.000,00+	0,00+	0,00+		
E	2007	16143	1.09.04	1.01.06.	1.07	46.874,71+	0,00+	46.874,71+	28.855,21+	18.019,50+	0,00+		perché il credito è riconosciuto assolutamente inesigibile per indebitto o erroneo accertamento del credito
E	2007	6158	2.02.16.01	1.01.03.	1.07	37.500,00+	232,39-	37.267,61+	37.267,61+	0,00+	0,00+		
E	2007	12941	2.02.01.09	1.01.07.	1.07	211.000,00+	9.113,62-	201.886,38+	201.886,38+	0,00+	0,00+		
E	2007	6197	0.01.01.	3.09.06.	1.07	6.377,94+	0,00+	6.377,94+	6.377,94+	0,00+	0,00+		
E	2007	16357	0.01.01.	3.09.06.	1.07	3.495,78+	0,00+	3.495,78+	3.495,78+	0,00+	0,00+		
E	2007	16171	0.01.01.	3.09.07.	1.07	16,70+	0,00+	16,70+	16,70+	0,00+	0,00+		
E	2007	16172	0.01.01.	3.09.07.	1.07	21,70+	0,00+	21,70+	21,70+	0,00+	0,00+		
E	2007	13590	1.13.20	1.01.08.	1.07	6.600,00+	0,00+	6.600,00+	6.600,00+	0,00+	0,00+		
E	2007	6557	1.13.27	1.01.08.	1.07	4,50+	4,50-	0,00+	0,00+	0,00+	0,00+		
E	2007	9950	1.01.02.02.01	1.01.10.	1.07	4.000,00+	0,00+	4.000,00+	4.000,00+	0,00+	0,00+		
E	2006	8609	2.05.13.	1.01.07.	1.08	6.000,00+	0,00+	6.000,00+	6.000,00+	0,00+	0,00+		
E	2007	16369	0.01.01.	3.09.02.	1.08	2.332,81+	0,00+	2.332,81+	2.332,81+	0,00+	0,00+		
E	2007	16331	0.01.01.	3.09.07.	1.08	1.120,81+	0,00+	1.120,81+	1.120,81+	0,00+	0,00+		
E	2007	16079	1.01.01.	1.01.01.	1.08	25.000,00+	0,00+	25.000,00+	25.000,00+	0,00+	0,00+		
E	2007	16099	1.01.02.01	1.01.01.	1.08	25.000,00+	0,00+	25.000,00+	25.000,00+	0,00+	0,00+		
E	2007	16243	2.16.05.05	1.01.01.	1.08	23.000,00+	0,00+	23.000,00+	23.000,00+	0,00+	0,00+		
E	2003	10930124	2.15.01.10.01	1.01.07.	1.09	5.000,00+	5.000,00-	0,00+	0,00+	0,00+	0,00+		Perché il credito è riconosciuto assolutamente inesigibile
E	2004	10940086	1.02.10.	1.01.10.	1.09	85.429,15+	0,00+	85.429,15+	68.343,33+	17.085,82+	0,00+		Perché il credito è riconosciuto assolutamente inesigibile
E	2005	8155	1.09.12	1.01.07.	1.09	63.898,26+	3.812,99-	60.025,27+	60.025,27+	0,00+	0,00+		Perché il credito è riconosciuto assolutamente inesigibile
E	2005	8160	2.16.06.05	1.01.02.	1.09	46.300,68+	0,00+	46.300,68+	46.300,68+	0,00+	0,00+		Perché il credito è riconosciuto assolutamente inesigibile
E	2005	8167	1.09.08.05	1.01.06.	1.09	8.000,00+	687,11-	7.312,89+	451,55+	6.861,34+	0,00+		Perché il credito è riconosciuto assolutamente inesigibile
E	2005	11030	2.02.03.01	1.03.02.	1.09	17.850,00+	0,00+	17.850,00+	17.850,00+	0,00+	0,00+		Perché il credito è riconosciuto assolutamente inesigibile
E	2006	9807	2.16.08.01	1.01.06.	1.09	21.994,00+	723,00-	21.271,00+	21.271,00+	0,00+	0,00+		Perché il credito è riconosciuto assolutamente inesigibile
E	2006	8612	2.05.13.	1.01.07.	1.09	2.000,00+	0,00+	2.000,00+	2.000,00+	0,00+	0,00+		Perché il credito è riconosciuto assolutamente inesigibile
E	2006	926	1.01.02.04.05	1.01.10.	1.09	20,00+	20,00-	0,00+	0,00+	0,00+	0,00+		Perché il credito è riconosciuto assolutamente inesigibile
E	2006	4269	1.01.02.02.01	1.01.10.	1.09	3.500,00+	3,50-	3.496,50+	3.496,50+	0,00+	0,00+		Perché il credito è riconosciuto assolutamente inesigibile

XVI LEGISLATURA — DISEGNI DI LEGGE E RELAZIONI — DOCUMENTI

E	2006	16928	1.02.10.	1.01.10.	1.09	160.000,00+	0,00+	160.000,00+	0,00+	160.000,00+	0,00+	0,00+
E	2007	8118	2.02.03.01	1.01.10.	1.09	268.448,00+	0,00+	268.448,00+	0,00+	268.448,00+	0,00+	0,00+
E	2007	3672	1.01.02.02.01	1.01.10.	1.09	1.500,00+	0,00+	1.500,00+	0,00+	1.500,00+	0,00+	0,00+
E	2007	3512	1.01.02.02.14	1.01.10.	1.09	28.000,00+	0,00+	28.000,00+	26.880,00+	1.120,00+	0,00+	0,00+
E	2007	51	1.01.02.04.05	1.01.10.	1.09	8.000,00+	2,00-	7.998,00+	7.998,00+	0,00+	0,00+	Perché il credito è riconosciuto assolutamente inesigibile
E	2007	13589	1.01.02.04.07	1.01.10.	1.09	7.000,00+	0,00+	7.000,00+	7.000,00+	0,00+	0,00+	0,00+
E	2007	16131	2.15.01.02.03	1.01.04.	1.09	263.064,55+	0,00+	263.064,55+	263.064,55+	0,00+	0,00+	0,00+
E	2007	6262	2.15.04.06	1.01.04.	1.09	17.846,00+	0,00+	17.846,00+	17.846,00+	0,00+	0,00+	0,00+
E	2007	16075	1.01.01	1.01.01.	1.09	40.000,00+	0,00+	40.000,00+	40.000,00+	0,00+	0,00+	0,00+
E	2007	16094	1.01.02.01	1.01.01.	1.09	43.000,00+	0,00+	43.000,00+	43.000,00+	0,00+	0,00+	0,00+
E	2007	2187	1.09.08.13	1.01.01.	1.09	213.963,72+	0,00+	107.847,05+	106.116,67+	0,00+	0,00+	0,00+
E	2007	15983	2.02.03.01	1.01.01.	1.09	20.000,00+	0,00+	20.000,00+	20.000,00+	0,00+	0,00+	0,00+
E	2007	16221	2.02.03.01	1.01.01.	1.09	97.100,00+	0,00+	97.100,00+	0,00+	0,00+	0,00+	0,00+
E	2007	16259	2.02.03.01	1.03.02.	1.09	1.658,84+	0,00+	1.658,84+	1.658,84+	0,00+	0,00+	0,00+
E	2007	11902	2.02.03.04	2.06.02.	1.09	1.650,00+	0,00+	1.650,00+	1.650,00+	0,00+	0,00+	0,00+
E	2007	7596	0.01.01.	3.09.06.	1.09	559,80+	0,00+	559,80+	559,80+	0,00+	0,00+	0,00+
E	2007	16224	0.01.01.	3.09.07.	1.09	345,99+	0,00+	345,99+	138,22+	207,77+	0,00+	0,00+
E	2007	16298	0.01.01.	3.09.07.	1.09	537,51+	0,00+	537,51+	537,51+	0,00+	0,00+	0,00+
E	2007	16299	0.01.01.	3.09.07.	1.09	498,00+	0,00+	498,00+	498,00+	0,00+	0,00+	0,00+
E	2007	16300	0.01.01.	3.09.07.	1.09	593,40+	0,00+	593,40+	593,40+	0,00+	0,00+	0,00+
E	2007	16302	0.01.01.	3.09.07.	1.09	621,78+	0,00+	621,78+	621,78+	0,00+	0,00+	0,00+
E	2007	16359	0.01.01.	3.09.07.	1.09	55,12+	0,00+	55,12+	55,12+	0,00+	0,00+	0,00+
E	2007	16360	0.01.01.	3.09.07.	1.09	26,30+	0,00+	26,30+	26,30+	0,00+	0,00+	0,00+
E	2007	16361	0.01.01.	3.09.07.	1.09	66,92+	0,00+	66,92+	66,92+	0,00+	0,00+	0,00+
E	2007	16362	0.01.01.	3.09.07.	1.09	11,10+	0,00+	11,10+	11,10+	0,00+	0,00+	0,00+
E	2007	16363	0.01.01.	3.09.07.	1.09	330,55+	0,00+	330,55+	330,55+	0,00+	0,00+	0,00+
E	2007	16364	0.01.01.	3.09.07.	1.09	552,53+	0,00+	552,53+	552,53+	0,00+	0,00+	0,00+
E	2007	16173	0.01.01.	3.09.09.	1.09	65,40+	0,00+	65,40+	65,40+	0,00+	0,00+	0,00+
E	2004	11040010	2.02.08.03	1.01.10.	1.10	2.744.968,48+	0,00+	2.744.968,48+	0,00+	2.744.968,48+	0,00+	0,00+
E	2004	11040388	1.13.01.	1.01.02.	1.10	63.000,00+	0,00+	63.000,00+	0,00+	63.000,00+	0,00+	0,00+
E	2004	11040389	2.02.08.02	1.01.02.	1.10	454.128,00+	0,00+	454.128,00+	0,00+	454.128,00+	0,00+	0,00+
E	2004	11040390	2.16.06.02	1.01.02.	1.10	191.160,00+	0,00+	191.160,00+	189.160,19+	1.999,81+	0,00+	0,00+
E	2006	15286	1.13.31	1.01.10.	1.10	14.400,00+	0,00+	14.400,00+	14.400,00+	0,00+	0,00+	0,00+
E	2006	13503	2.02.08.06	2.07.01.	1.10	2.500.000,00+	0,00+	2.500.000,00+	0,00+	2.500.000,00+	0,00+	0,00+
E	2006	16164	0.01.01.	3.09.07.	1.10	2.912,71+	0,00+	2.912,71+	2.912,71+	0,00+	0,00+	0,00+
E	2006	15232	0.01.01.	3.09.07.	1.10	456,70+	0,00+	456,70+	0,00+	456,70+	0,00+	0,00+
E	2006	11505	0.01.01.	3.09.07.	1.10	393,06+	0,00+	393,06+	0,00+	393,06+	0,00+	0,00+
E	2006	8063	0.01.01.	3.09.07.	1.10	109,53+	0,00+	109,53+	0,00+	109,53+	0,00+	0,00+
E	2006	8064	0.01.01.	3.09.07.	1.10	150,00+	0,00+	150,00+	0,00+	150,00+	0,00+	0,00+
E	2007	990	0.01.01.	3.09.07.	1.10	15.555,50+	0,00+	15.555,50+	15.555,50+	0,00+	0,00+	0,00+
E	2007	4379	0.01.01.	3.09.07.	1.10	128,00+	0,00+	128,00+	128,00+	0,00+	0,00+	0,00+
E	2007	4980	0.01.01.	3.09.07.	1.10	504,72+	0,00+	504,72+	504,72+	0,00+	0,00+	0,00+
E	2007	4813	0.01.01.	3.09.07.	1.10	13.452,98+	0,00+	13.452,98+	13.452,98+	0,00+	0,00+	0,00+
E	2007	4814	0.01.01.	3.09.07.	1.10	13.442,52+	0,00+	13.442,52+	13.442,52+	0,00+	0,00+	0,00+
E	2007	6174	0.01.01.	3.09.07.	1.10	260,62+	0,00+	260,62+	0,00+	260,62+	0,00+	0,00+
E	2007	6308	0.01.01.	3.09.07.	1.10	503,62+	0,00+	503,62+	0,00+	503,62+	0,00+	0,00+
E	2007	6309	0.01.01.	3.09.07.	1.10	497,21+	0,00+	497,21+	0,00+	497,21+	0,00+	0,00+
E	2007	7571	0.01.01.	3.09.07.	1.10	10.902,95+	0,00+	10.902,95+	10.902,95+	0,00+	0,00+	0,00+
E	2007	8540	0.01.01.	3.09.07.	1.10	150,00+	0,00+	150,00+	0,00+	150,00+	0,00+	0,00+
E	2007	11544	0.01.01.	3.09.07.	1.10	6.080,29+	0,00+	6.080,29+	6.080,29+	0,00+	0,00+	0,00+
E	2007	12675	0.01.01.	3.09.07.	1.10	403,97+	0,00+	403,97+	0,00+	403,97+	0,00+	0,00+
E	2007	12699	0.01.01.	3.09.07.	1.10	196,35+	0,00+	196,35+	0,00+	196,35+	0,00+	0,00+
E	2007	12719	0.01.01.	3.09.07.	1.10	256,93+	0,00+	256,93+	256,93+	0,00+	0,00+	0,00+
E	2007	13442	0.01.01.	3.09.07.	1.10	482,85+	0,00+	482,85+	482,85+	0,00+	0,00+	0,00+
E	2007	13577	0.01.01.	3.09.07.	1.10	195,43+	0,00+	195,43+	195,43+	0,00+	0,00+	0,00+
E	2007	13578	0.01.01.	3.09.07.	1.10	128,00+	0,00+	128,00+	128,00+	0,00+	0,00+	0,00+
E	2007	13580	0.01.01.	3.09.07.	1.10	497,24+	0,00+	497,24+	497,24+	0,00+	0,00+	0,00+

XVI LEGISLATURA — DISEGNI DI LEGGE E RELAZIONI — DOCUMENTI

E	2007	14358	0.01.01.	3.09.07.	1.10	339,18+	0,00+	339,18+	339,18+	0,00+	0,00+
E	2007	14359	0.01.01.	3.09.07.	1.10	282,19+	0,00+	282,19+	282,19+	0,00+	0,00+
E	2007	14443	0.01.01.	3.09.07.	1.10	3.124,01+	0,00+	3.124,01+	3.124,01+	0,00+	0,00+
E	2007	16215	0.01.01.	3.09.07.	1.10	73,80+	0,00+	73,80+	73,80+	0,00+	0,00+
E	2007	16265	0.01.01.	3.09.07.	1.10	660,80+	0,00+	660,80+	660,80+	0,00+	0,00+
E	2007	16266	0.01.01.	3.09.07.	1.10	319,59+	0,00+	319,59+	319,59+	0,00+	0,00+
E	2007	16267	0.01.01.	3.09.07.	1.10	385,10+	0,00+	385,10+	385,10+	0,00+	0,00+
E	2007	16268	0.01.01.	3.09.07.	1.10	887,75+	0,00+	887,75+	887,75+	0,00+	0,00+
E	2007	16074	1.01.01.	1.01.01.	1.10	30.000,00+	0,00+	30.000,00+	30.000,00+	0,00+	0,00+
E	2007	16093	1.01.02.01	1.01.01.	1.10	25.000,00+	0,00+	25.000,00+	25.000,00+	0,00+	0,00+
E	2007	16264	1.01.02.02.15	1.01.02.	1.10	22.000,00+	0,00+	22.000,00+	22.000,00+	0,00+	0,00+
E	2004	11141715	2.15.01.03.01	1.01.04.	1.11	5.000,00+	0,00+	5.000,00+	5.000,00+	0,00+	0,00+
E	2004	11141712	0.01.01.	3.09.07.	1.11	13.032,97+	0,00+	13.032,97+	13.032,97+	0,00+	0,00+
E	2004	11141714	0.01.01.	3.09.07.	1.11	191,07+	0,00+	191,07+	191,07+	0,00+	0,00+
E	2005	11292	0.01.01.	3.09.07.	1.11	6.309,17+	0,00+	6.309,17+	6.309,17+	0,00+	0,00+
E	2005	8765	2.16.06.04	1.01.02.	1.11	17.258,50+	0,00+	17.258,50+	17.258,50+	0,00+	0,00+
E	2006	8610	2.05.13.	1.01.07.	1.11	6.000,00+	0,00+	6.000,00+	6.000,00+	0,00+	0,00+
E	2006	16893	0.01.01.	3.09.07.	1.11	1.424,10+	0,00+	1.424,10+	1.424,10+	0,00+	0,00+
E	2006	16894	0.01.01.	3.09.07.	1.11	1.424,10+	0,00+	1.424,10+	1.424,10+	0,00+	0,00+
E	2006	15238	1.09.08.02	1.01.06.	1.11	75.916,80+	0,00+	75.916,80+	75.916,80+	0,00+	0,00+
E	2006	15239	2.16.04.05	1.01.10.	1.11	110.700,00+	0,00+	110.700,00+	65.134,10+	45.565,90+	0,00+
E	2006	9673	2.15.02.02.02	1.02.05.	1.11	5.000,00+	0,00+	5.000,00+	0,00+	5.000,00+	0,00+
E	2007	4611	2.15.02.02.02	1.02.05.	1.11	8.000,00+	0,00+	8.000,00+	0,00+	8.000,00+	0,00+
E	2007	44	1.13.02	2.05.09.	1.11	14.000,00+	0,00+	14.000,00+	14.000,00+	0,00+	0,00+
E	2007	12016	1.13.02	2.05.09.	1.11	35.000,00+	0,00+	35.000,00+	35.000,00+	0,00+	0,00+
E	2007	16174	0.01.01.	3.09.02.	1.11	41,24+	0,00+	41,24+	41,24+	0,00+	0,00+
E	2007	16175	0.01.01.	3.09.02.	1.11	0,20+	0,00+	0,20+	0,20+	0,00+	0,00+
E	2007	12900	0.01.01.	3.09.06.	1.11	2.000,00+	0,00+	2.000,00+	2.000,00+	0,00+	0,00+
E	2007	7486	1.01.02.02.01	1.01.07.	1.11	360,00+	0,00+	360,00+	360,00+	0,00+	0,00+
E	2007	13003	2.15.02.02.01	1.01.04.	1.11	7.500,00+	0,00+	7.500,00+	7.500,00+	0,00+	0,00+
E	2007	16137	2.15.02.14.	1.01.04.	1.11	85.470,20+	0,00+	85.470,20+	85.470,20+	0,00+	0,00+
E	2007	16076	1.01.01.	1.01.01.	1.11	37.000,00+	0,00+	37.000,00+	37.000,00+	0,00+	0,00+
E	2007	16095	1.01.02.01	1.01.01.	1.11	38.000,00+	0,00+	38.000,00+	38.000,00+	0,00+	0,00+
E	2007	16269	1.01.02.01	1.01.01.	1.11	54.000,00+	0,00+	54.000,00+	54.000,00+	0,00+	0,00+
E	2007	16145	1.01.02.02.01	1.01.02.	1.11	18.000,00+	0,00+	18.000,00+	18.000,00+	0,00+	0,00+
E	2007	15135	0.01.01.	3.09.07.	1.11	285,00+	0,00+	285,00+	285,00+	0,00+	0,00+
E	2007	15141	0.01.01.	3.09.07.	1.11	148,44+	0,00+	148,44+	148,44+	0,00+	0,00+
E	2007	15150	0.01.01.	3.09.07.	1.11	507,76+	0,00+	507,76+	507,76+	0,00+	0,00+
E	2007	15472	0.01.01.	3.09.07.	1.11	641,31+	0,00+	641,31+	641,31+	0,00+	0,00+
E	2007	15933	0.01.01.	3.09.07.	1.11	183,40+	0,00+	183,40+	183,40+	0,00+	0,00+
E	2007	15934	0.01.01.	3.09.07.	1.11	555,00+	0,00+	555,00+	555,00+	0,00+	0,00+
E	2007	15939	0.01.01.	3.09.07.	1.11	382,50+	0,00+	382,50+	382,50+	0,00+	0,00+
E	2007	15940	0.01.01.	3.09.07.	1.11	352,50+	0,00+	352,50+	352,50+	0,00+	0,00+
E	2007	16045	0.01.01.	3.09.07.	1.11	615,00+	0,00+	615,00+	615,00+	0,00+	0,00+
E	2007	16046	0.01.01.	3.09.07.	1.11	1.860,00+	0,00+	1.860,00+	1.860,00+	0,00+	0,00+
E	2007	16047	0.01.01.	3.09.07.	1.11	1.630,00+	0,00+	1.630,00+	1.630,00+	0,00+	0,00+
E	2007	16048	0.01.01.	3.09.07.	1.11	250,00+	0,00+	250,00+	250,00+	0,00+	0,00+
E	2007	16049	0.01.01.	3.09.07.	1.11	1.465,00+	0,00+	1.465,00+	1.465,00+	0,00+	0,00+
E	2007	15953	0.01.01.	3.09.07.	1.11	86,31+	0,00+	86,31+	86,31+	0,00+	0,00+
E	2007	15800	0.01.01.	3.09.07.	1.11	195,00+	0,00+	195,00+	195,00+	0,00+	0,00+
E	2007	12603	2.15.01.07.05	1.01.08.	1.11	11.000,00+	0,00+	11.000,00+	11.000,00+	0,00+	0,00+
E	2007	12899	2.02.18.	1.01.09.	1.11	10.000,00+	0,00+	10.000,00+	10.000,00+	0,00+	0,00+
E	2004	11240004	1.13.03	1.01.02.	1.12	10.125,00+	0,00+	10.125,00+	0,00+	10.125,00+	0,00+
E	2004	11240005	2.02.04.02.01	1.01.02.	1.12	29.600,00+	0,00+	29.600,00+	0,00+	29.600,00+	0,00+
E	2004	11240008	2.02.12.	1.01.02.	1.12	25.600,00+	0,00+	25.600,00+	0,00+	25.600,00+	0,00+
E	2004	11240003	2.15.01.03.01	1.01.04.	1.12	10.000,00+	0,00+	10.000,00+	0,00+	10.000,00+	0,00+
E	2004	11240011	2.16.06.03	2.05.01.	1.12	22.289,52+	0,00+	22.289,52+	0,00+	22.289,52+	0,00+
E	2004	11240006	2.17.01.01	2.05.01.	1.12	90.830,24+	0,00+	90.830,24+	0,00+	90.830,24+	0,00+

XVI LEGISLATURA — DISEGNI DI LEGGE E RELAZIONI — DOCUMENTI

E	2005	8486	1.09.08.01	1.01.06	1.12	23.221,77+	0,00+	23.221,77+	23.221,77+	0,00+	0,00+
E	2005	11225	1.09.08.01	1.01.06	1.12	105.588,50+	0,00+	105.588,50+	1.887,48+	103.701,02+	0,00+
E	2005	11287	1.09.08.01	1.01.06	1.12	20.000,00+	0,00+	20.000,00+	20.000,00+	0,00+	0,00+
E	2005	11347	1.01.01	1.02.05	1.12	54,60+	0,00+	54,60+	0,00+	54,60+	0,00+
E	2006	16920	1.09.08.12	1.01.06	1.12	128.804,09+	0,00+	128.804,09+	61.265,10+	67.538,99+	0,00+
E	2006	5193	1.09.08.08	1.01.06	1.12	171.717,00+	0,00+	171.717,00+	0,00+	171.717,00+	0,00+
E	2006	17087	1.09.08.08	1.01.06	1.12	31.745,00+	0,00+	31.745,00+	0,00+	31.745,00+	0,00+
E	2006	2727	0.01.01	3.09.01	1.12	69,94+	0,00+	69,94+	69,94+	0,00+	0,00+
E	2006	2728	0.01.01	3.09.01	1.12	1.058,32+	0,00+	1.058,32+	1.058,32+	0,00+	0,00+
E	2006	17021	0.01.01	3.09.06	1.12	0,01+	0,00+	0,01+	0,01+	0,00+	0,00+
E	2007	14395	0.01.01	3.09.07	1.12	3.794,50+	0,00+	3.794,50+	3.794,50+	0,00+	0,00+
E	2007	14491	0.01.01	3.09.07	1.12	1.966,01+	0,00+	1.966,01+	1.966,01+	0,00+	0,00+
E	2007	14503	0.01.01	3.09.07	1.12	268,09+	0,00+	268,09+	268,09+	0,00+	0,00+
E	2007	16177	0.01.01	3.09.02	1.12	300,54+	0,00+	300,54+	300,54+	0,00+	0,00+
E	2007	2554	1.09.08.08	1.01.06	1.12	31.984,96+	0,00+	31.984,96+	0,00+	31.984,96+	0,00+
E	2007	2289	1.13.02	1.01.10	1.12	14.000,00+	0,00+	14.000,00+	14.000,00+	0,00+	0,00+
E	2007	11828	1.13.02	1.01.10	1.12	35.000,00+	0,00+	35.000,00+	28.000,00+	7.000,00+	0,00+
E	2007	16167	1.01.02.02.04	1.02.05	1.12	1.906,00+	0,00+	1.906,00+	1.906,00+	0,00+	0,00+
E	2007	1491	2.02.04.02.01	1.03.02	1.12	123,44+	0,00+	123,44+	0,00+	123,44+	0,00+
E	2007	16089	1.01.01	1.01.01	1.12	21.000,00+	0,00+	21.000,00+	21.000,00+	0,00+	0,00+
E	2007	16097	1.01.02.01	1.01.01	1.12	25.000,00+	0,00+	25.000,00+	25.000,00+	0,00+	0,00+
E	2007	16238	1.01.02.01	1.01.01	1.12	4.000,00+	0,00+	4.000,00+	4.000,00+	0,00+	0,00+
E	2007	16146	1.01.02.02.01	1.01.01	1.12	13.000,00+	0,00+	13.000,00+	13.000,00+	0,00+	0,00+
E	2005	8366	2.15.02.08.01	1.01.04	1.13	146,16+	0,00+	146,16+	0,00+	146,16+	0,00+
E	2005	10965	2.15.02.05.02	1.02.05	1.13	150.000,00+	0,00+	150.000,00+	0,00+	150.000,00+	0,00+
E	2005	9369	0.01.01	3.09.06	1.13	30.000,00+	0,00+	30.000,00+	0,00+	30.000,00+	0,00+
E	2006	8122	0.01.01	3.09.06	1.13	4.067,20+	0,00+	4.067,20+	0,00+	4.067,20+	0,00+
E	2006	17001	2.15.02.05.01	1.03.02	1.13	792,00+	0,00+	792,00+	792,00+	0,00+	0,00+
E	2006	8611	2.05.13	1.01.07	1.13	6.000,00+	0,00+	6.000,00+	0,00+	6.000,00+	0,00+
E	2006	7244	2.15.02.05.01	1.02.05	1.13	52.407,78+	0,00+	52.407,78+	0,00+	52.407,78+	0,00+
E	2006	3321	2.15.02.05.01	1.02.05	1.13	33.000,00+	0,00+	33.000,00+	0,00+	33.000,00+	0,00+
E	2006	8115	2.15.02.05.02	1.02.05	1.13	18.336,00+	0,00+	18.336,00+	0,00+	18.336,00+	0,00+
E	2007	16178	0.01.01	3.09.01	1.13	7,74+	0,00+	7,74+	7,74+	0,00+	0,00+
E	2007	16179	0.01.01	3.09.02	1.13	42,92+	0,00+	42,92+	42,92+	0,00+	0,00+
E	2007	6753	2.15.02.16.01	1.02.05	1.13	1.600,00+	0,00+	1.600,00+	1.600,00+	0,00+	0,00+
E	2007	14150	1.01.02.01	1.03.02	1.13	4.500,00+	0,00+	4.500,00+	4.500,00+	0,00+	0,00+
E	2007	16133	2.15.02.15.01	1.01.04	1.13	30.000,00+	0,00+	30.000,00+	30.000,00+	0,00+	0,00+
E	2007	11244	2.15.03.07	1.01.04	1.13	59.109,42+	0,00+	59.109,42+	59.109,42+	0,00+	0,00+
E	2007	12909	2.15.03.09	1.01.04	1.13	25.996,95+	0,00+	25.996,95+	25.996,95+	0,00+	0,00+
E	2007	15313	2.15.04.08	1.01.04	1.13	4.000,00+	0,00+	4.000,00+	4.000,00+	0,00+	0,00+
E	2007	3103	2.16.05.02	1.01.06	1.13	32,95+	0,00+	32,95+	0,00+	32,95+	0,00+
E	2007	16085	1.01.01	1.01.01	1.13	360.000,00+	0,00+	360.000,00+	360.000,00+	0,00+	0,00+
E	2007	16105	1.01.02.01	1.01.01	1.13	53.000,00+	0,00+	53.000,00+	53.000,00+	0,00+	0,00+
E	2007	16276	1.01.02.01	1.01.01	1.13	7.000,00+	0,00+	7.000,00+	7.000,00+	0,00+	0,00+
E	2007	16132	2.15.01.02.03	1.01.04	1.13	21.000,00+	0,00+	21.000,00+	21.000,00+	0,00+	0,00+
E	2007	3386	2.15.02.05.05	1.01.04	1.13	61.584,45+	0,00+	61.584,45+	0,00+	61.584,45+	0,00+
E	2007	15277	2.15.02.05.05	1.01.04	1.13	200.000,00+	20.000,00+	180.000,00+	0,00+	180.000,00+	0,00+
E	2007	1984	0.01.01	3.09.06	1.13	829,08+	0,00+	829,08+	829,08+	0,00+	0,00+
E	2007	16029	0.01.01	3.09.07	1.13	37.100,00+	0,00+	37.100,00+	37.100,00+	0,00+	0,00+
E	2007	16295	0.01.01	3.09.07	1.13	5.100,00+	0,00+	5.100,00+	5.100,00+	0,00+	0,00+
E	2004	20240004	2.15.03.01.01	1.02.04	1.14	7.406,00+	0,00+	7.406,00+	0,00+	7.406,00+	0,00+
E	2004	20240005	2.15.03.03	1.02.04	1.14	9.606,10+	0,00+	9.606,10+	0,00+	9.606,10+	0,00+
E	2004	20200006	2.15.04.02.01	1.02.04	1.14	1.704,31+	0,00+	1.704,31+	0,00+	1.704,31+	0,00+
E	2004	20220008	2.15.04.02.01	1.02.04	1.14	2.169,00+	0,00+	2.169,00+	0,00+	2.169,00+	0,00+
E	2005	11016	2.15.02.02.02	1.02.05	1.14	100.000,00+	0,00+	100.000,00+	100.000,00+	0,00+	0,00+
E	2005	4078	2.15.02.02.02	1.02.05	1.14	160.000,00+	0,00+	160.000,00+	0,00+	160.000,00+	0,00+
E	2005	7981	2.15.02.02.02	1.02.05	1.14	110.000,00+	0,00+	110.000,00+	0,00+	110.000,00+	0,00+
E	2005	10055	0.01.01	3.09.06	1.14	8,73+	0,00+	8,73+	8,73+	0,00+	0,00+
indebito accertamento										61.584,45+	0,00+

E	2005	9311	0.01.01.	3.09.06.	1.14	35.89+	0.00+	35.89+	0.00+	35.89+	0.00+	0.00+
E	2005	10764	0.01.01.	3.09.06.	1.14	10.25+	0.00+	10.25+	0.00+	10.25+	0.00+	0.00+
E	2005	7067	0.01.01.	3.09.06.	1.14	115.24+	0.00+	115.24+	0.00+	115.24+	0.00+	0.00+
E	2005	4073	0.01.01.	3.09.06.	1.14	349.20+	0.00+	349.20+	0.00+	349.20+	0.00+	0.00+
E	2005	4074	0.01.01.	3.09.06.	1.14	31.91+	0.00+	31.91+	0.00+	31.91+	0.00+	0.00+
E	2005	3740	0.01.01.	3.09.06.	1.14	485.00+	0.00+	485.00+	0.00+	485.00+	0.00+	0.00+
E	2005	4610	0.01.01.	3.09.06.	1.14	139.63+	0.00+	139.63+	0.00+	139.63+	0.00+	0.00+
E	2005	5937	0.01.01.	3.09.06.	1.14	1.804.20+	0.00+	1.804.20+	0.00+	1.804.20+	0.00+	0.00+
E	2005	4324	0.01.01.	3.09.06.	1.14	1.513.20+	0.00+	1.513.20+	0.00+	1.513.20+	0.00+	0.00+
E	2005	4017	0.01.01.	3.09.06.	1.14	54.32+	0.00+	54.32+	0.00+	54.32+	0.00+	0.00+
E	2005	4019	0.01.01.	3.09.06.	1.14	411.47+	0.00+	411.47+	0.00+	411.47+	0.00+	0.00+
E	2005	4021	0.01.01.	3.09.06.	1.14	74.41+	0.00+	74.41+	0.00+	74.41+	0.00+	0.00+
E	2005	7132	0.01.01.	3.09.06.	1.14	651.18+	0.00+	651.18+	0.00+	651.18+	0.00+	0.00+
E	2005	7140	0.01.01.	3.09.06.	1.14	133.39+	0.00+	133.39+	0.00+	133.39+	0.00+	0.00+
E	2006	1518	0.01.01.	3.09.06.	1.14	400.67+	0.00+	400.67+	0.00+	400.67+	0.00+	0.00+
E	2006	4275	0.01.01.	3.09.06.	1.14	266.56+	0.00+	266.56+	0.00+	266.56+	0.00+	0.00+
E	2006	3454	2.15.02.02.02	1.02.05.	1.14	80.000.00+	0.00+	80.000.00+	0.00+	80.000.00+	0.00+	0.00+
E	2006	7463	2.15.02.02.02	1.01.05.	1.14	26.524.33+	0.00+	26.524.33+	0.00+	26.524.33+	0.00+	0.00+
E	2006	7666	2.15.02.05.01	1.02.05.	1.14	6.850.00+	0.00+	6.850.00+	0.00+	6.850.00+	0.00+	0.00+
E	2006	17088	1.01.01	1.03.02.	1.14	56.32+	0.00+	56.32+	0.00+	56.32+	0.00+	0.00+
E	2006	17005	2.15.02.02.01	1.03.02.	1.14	134.03+	0.00+	134.03+	0.00+	134.03+	0.00+	0.00+
E	2006	16975	2.15.02.02.02	1.03.02.	1.14	30.68+	0.00+	30.68+	0.00+	30.68+	0.00+	0.00+
E	2006	17006	2.15.02.02.02	1.03.02.	1.14	75.47+	0.00+	75.47+	0.00+	75.47+	0.00+	0.00+
E	2006	16977	2.15.02.05.02	1.03.02.	1.14	0.46+	0.00+	0.46+	0.00+	0.46+	0.00+	0.00+
E	2006	17004	2.15.02.05.03	1.03.02.	1.14	404.67+	0.00+	404.67+	0.00+	404.67+	0.00+	0.00+
E	2006	16979	2.15.03.03.	1.03.02.	1.14	1.30+	0.00+	1.30+	0.00+	1.30+	0.00+	0.00+
E	2006	16900	2.15.02.02.02	1.02.05.	1.14	200.000.00+	0.00+	200.000.00+	0.00+	200.000.00+	0.00+	0.00+
E	2006	14505	2.15.02.02.02	1.02.05.	1.14	80.000.00+	0.00+	80.000.00+	0.00+	80.000.00+	0.00+	0.00+
E	2006	9518	2.15.02.02.02	1.02.05.	1.14	50.000.00+	0.00+	50.000.00+	0.00+	50.000.00+	0.00+	0.00+
E	2006	7460	2.15.02.02.02	1.02.05.	1.14	74.000.00+	0.00+	74.000.00+	0.00+	74.000.00+	0.00+	0.00+
E	2007	15990	0.02.07.02	1.01.01.	1.14	222.363.00+	0.00+	222.363.00+	0.00+	222.363.00+	0.00+	0.00+
E	2007	16082	1.01.01.	1.01.01.	1.14	53.000.00+	0.00+	53.000.00+	0.00+	53.000.00+	0.00+	0.00+
E	2007	16102	1.01.02.01	1.01.01.	1.14	43.000.00+	0.00+	43.000.00+	0.00+	43.000.00+	0.00+	0.00+
E	2007	12825	2.15.02.02.03	1.01.04.	1.14	111.333.00+	0.00+	111.333.00+	0.00+	111.333.00+	0.00+	0.00+
E	2007	16209	2.15.02.02.03	1.01.04.	1.14	214.134.00+	0.00+	214.134.00+	0.00+	214.134.00+	0.00+	0.00+
E	2007	4609	2.15.02.05.05	1.01.04.	1.14	29.800.00+	0.00+	29.800.00+	0.00+	29.800.00+	0.00+	0.00+
E	2007	16122	2.15.02.05.05	1.01.04.	1.14	50.500.00+	0.00+	50.500.00+	0.00+	50.500.00+	0.00+	0.00+
E	2007	12012	2.15.03.06.	1.01.04.	1.14	54.548.02+	0.00+	54.548.02+	0.00+	54.548.02+	0.00+	0.00+
E	2007	12950	2.15.03.14.	1.01.04.	1.14	57.470.25+	0.00+	57.470.25+	0.00+	57.470.25+	0.00+	0.00+
E	2007	13602	2.15.04.08.	1.01.04.	1.14	21.780.08+	0.00+	21.780.08+	0.00+	21.780.08+	0.00+	0.00+
E	2007	15314	2.15.04.08.	1.01.04.	1.14	2.000.00+	0.00+	2.000.00+	0.00+	2.000.00+	0.00+	0.00+
E	2007	12940	2.15.01.07.01	1.01.08.	1.14	154.793.91+	0.00+	154.793.91+	0.00+	154.793.91+	0.00+	0.00+
E	2007	2177	2.15.02.02.02	1.02.05.	1.14	62.000.00+	0.00+	62.000.00+	0.00+	62.000.00+	0.00+	0.00+
E	2007	6151	2.15.02.02.02	1.02.05.	1.14	170.000.00+	0.00+	170.000.00+	0.00+	170.000.00+	0.00+	0.00+
E	2007	9743	2.15.02.02.02	1.02.05.	1.14	90.000.00+	0.00+	90.000.00+	0.00+	90.000.00+	0.00+	0.00+
E	2007	1786	0.01.01.	3.09.06.	1.14	132.59+	0.00+	132.59+	0.00+	132.59+	0.00+	0.00+
E	2007	1811	0.01.01.	3.09.06.	1.14	33.48+	0.00+	33.48+	0.00+	33.48+	0.00+	0.00+
E	2007	1812	0.01.01.	3.09.06.	1.14	45.21+	0.00+	45.21+	0.00+	45.21+	0.00+	0.00+
E	2007	1813	0.01.01.	3.09.06.	1.14	157.54+	0.00+	157.54+	0.00+	157.54+	0.00+	0.00+
E	2007	1816	0.01.01.	3.09.06.	1.14	114.97+	0.00+	114.97+	0.00+	114.97+	0.00+	0.00+
E	2007	1823	0.01.01.	3.09.06.	1.14	32.66+	0.00+	32.66+	0.00+	32.66+	0.00+	0.00+
E	2007	1824	0.01.01.	3.09.06.	1.14	52.00+	0.00+	52.00+	0.00+	52.00+	0.00+	0.00+
E	2007	2116	0.01.01.	3.09.06.	1.14	1.306.67+	0.00+	1.306.67+	0.00+	1.306.67+	0.00+	0.00+
E	2007	2172	0.01.01.	3.09.06.	1.14	164.29+	0.00+	164.29+	0.00+	164.29+	0.00+	0.00+
E	2007	4473	0.01.01.	3.09.06.	1.14	63.88+	0.00+	63.88+	0.00+	63.88+	0.00+	0.00+
E	2007	4480	0.01.01.	3.09.06.	1.14	48.92+	0.00+	48.92+	0.00+	48.92+	0.00+	0.00+
E	2007	4482	0.01.01.	3.09.06.	1.14	371.20+	0.00+	371.20+	0.00+	371.20+	0.00+	0.00+
E	2007	4485	0.01.01.	3.09.06.	1.14	239.60+	0.00+	239.60+	0.00+	239.60+	0.00+	0.00+

XVI LEGISLATURA — DISEGNI DI LEGGE E RELAZIONI — DOCUMENTI

E	2007	4487	0.01.01.	3.09.06.	1.14	358,00+	0,00+	358,00+	0,00+	0,00+	0,00+
E	2007	5197	0.01.01.	3.09.06.	1.14	80,59+	0,00+	80,59+	0,00+	0,00+	0,00+
E	2007	5262	0.01.01.	3.09.06.	1.14	2,55+	0,00+	2,55+	0,00+	0,00+	0,00+
E	2007	5962	0.01.01.	3.09.06.	1.14	99,94+	0,00+	99,94+	0,00+	0,00+	0,00+
E	2007	6152	0.01.01.	3.09.06.	1.14	61,28+	0,00+	61,28+	0,00+	0,00+	0,00+
E	2007	6153	0.01.01.	3.09.06.	1.14	24,86+	0,00+	24,86+	0,00+	0,00+	0,00+
E	2007	6230	0.01.01.	3.09.06.	1.14	99,94+	0,00+	99,94+	0,00+	0,00+	0,00+
E	2007	16368	0.01.01.	3.09.06.	1.14	6.106,44+	0,00+	6.106,44+	422,76+	0,00+	0,00+
E	2007	16296	0.01.01.	3.09.07.	1.14	2.105,45+	0,00+	2.105,45+	0,00+	0,00+	0,00+
E	2007	16301	0.01.01.	3.09.07.	1.14	3.094,05+	0,00+	3.094,05+	0,00+	0,00+	0,00+
E	2004	20240000	2.15.02.01.01	1.03.02.	1.15	59,71+	0,00+	59,71+	0,00+	0,00+	0,00+
E	2005	8198	1.09.08.06	1.01.06.	1.15	21,20+	0,00+	21,20+	0,00+	0,00+	0,00+
E	2005	8038	2.15.02.02.02	1.02.05.	1.15	10.000,00+	0,00+	10.000,00+	0,00+	0,00+	0,00+
E	2006	12696	2.15.02.01.01	1.01.04.	1.15	5.679,92+	0,00+	5.679,92+	0,00+	0,00+	0,00+
E	2006	17047	0.01.01.	3.09.07.	1.15	1.010,49+	0,00+	1.010,49+	0,00+	0,00+	0,00+
E	2006	7667	2.15.02.05.01	1.02.05.	1.15	7.742,22+	0,00+	7.742,22+	0,00+	0,00+	0,00+
E	2006	15318	2.15.02.05.02	1.02.05.	1.15	2.000,00+	0,00+	2.000,00+	0,00+	0,00+	0,00+
E	2006	11438	2.15.02.02.02	1.02.05.	1.15	40.000,00+	0,00+	40.000,00+	0,00+	0,00+	0,00+
E	2007	8028	2.15.03.10.	1.02.05.	1.15	5.000,00+	0,00+	5.000,00+	0,00+	0,00+	0,00+
E	2007	15536	0.01.01.	3.09.07.	1.15	405,27+	0,00+	405,27+	0,00+	0,00+	0,00+
E	2007	15538	0.01.01.	3.09.07.	1.15	276,00+	0,00+	276,00+	0,00+	0,00+	0,00+
E	2007	16306	0.01.01.	3.09.07.	1.15	947,48+	0,00+	947,48+	0,00+	0,00+	0,00+
E	2007	16323	0.01.01.	3.09.07.	1.15	624,13+	0,00+	624,13+	0,00+	0,00+	0,00+
E	2007	16180	0.01.01.	3.09.02.	1.15	17,94+	0,00+	17,94+	0,00+	0,00+	0,00+
E	2007	10742	0.01.01.	3.09.06.	1.15	610,00+	0,00+	610,00+	0,00+	0,00+	610,00+
E	2007	10822	0.01.01.	3.09.06.	1.15	1.060,00+	0,00+	1.060,00+	0,00+	0,00+	1.060,00+
E	2007	9792	2.15.02.01.02	1.01.04.	1.15	18.700,00+	0,00+	18.700,00+	0,00+	0,00+	0,00+
E	2007	12647	2.15.02.02.03	1.01.04.	1.15	45.000,00+	0,00+	45.000,00+	0,00+	0,00+	0,00+
E	2007	16136	2.15.02.02.03	1.01.04.	1.15	65.000,00+	0,00+	65.000,00+	0,00+	0,00+	0,00+
E	2007	4610	2.15.02.05.05	1.01.04.	1.15	32.300,00+	0,00+	32.300,00+	0,00+	0,00+	0,00+
E	2007	11557	2.15.02.05.05	1.01.04.	1.15	16.000,00+	0,00+	16.000,00+	0,00+	0,00+	0,00+
E	2007	13006	2.15.02.05.05	1.01.04.	1.15	2.000,00+	0,00+	2.000,00+	0,00+	0,00+	0,00+
E	2007	16123	2.15.02.05.05	1.01.04.	1.15	62.500,00+	0,00+	62.500,00+	0,00+	0,00+	62.500,00+
E	2007	12944	2.15.03.06.	1.01.04.	1.15	9.970,00+	0,00+	9.970,00+	0,00+	0,00+	0,00+
E	2007	13561	2.15.04.08.	1.01.04.	1.15	10.213,71+	0,00+	10.213,71+	0,00+	0,00+	0,00+
E	2007	5255	2.15.02.02.02	1.02.05.	1.15	15.000,00+	0,00+	15.000,00+	0,00+	0,00+	0,00+
E	2007	16083	1.01.01.	1.01.01.	1.15	30.000,00+	0,00+	30.000,00+	0,00+	0,00+	0,00+
E	2007	16103	1.01.02.01	1.01.01.	1.15	33.000,00+	0,00+	33.000,00+	0,00+	0,00+	0,00+
E	2007	16244	2.16.08.02	1.01.01.	1.15	23.000,00+	0,00+	23.000,00+	0,00+	0,00+	0,00+
E	2007	14301	2.15.01.07.03	1.01.08.	1.15	10.913,00+	0,00+	10.913,00+	0,00+	0,00+	0,00+
E	2007	6186	1.13.32	1.02.05.	1.15	3,50+	0,00+	3,50+	0,00+	0,00+	3,50+
E	2007	10741	1.13.32	1.02.05.	1.15	3.050,00+	0,00+	3.050,00+	0,00+	0,00+	3.050,00+
E	2007	10821	1.13.32	1.02.05.	1.15	5.300,00+	0,00+	5.300,00+	0,00+	0,00+	5.300,00+
E	2006	12863	2.15.02.01.01	1.01.04.	1.16	11.070,80+	0,00+	11.070,80+	0,00+	0,00+	0,00+
E	2006	17089	1.01.01	1.03.02.	1.16	0,01+	0,00+	0,01+	0,00+	0,00+	0,00+
E	2006	17000	2.15.03.01.01	1.03.02.	1.16	1,75+	0,00+	1,75+	0,00+	0,00+	0,00+
E	2007	13247	0.01.01.	3.09.01.	1.16	228,00+	0,00+	228,00+	0,00+	0,00+	0,00+
E	2007	13246	0.01.01.	3.09.06.	1.16	58,40+	0,00+	58,40+	0,00+	0,00+	0,00+
E	2007	14873	0.01.01.	3.09.07.	1.16	1.000,00+	0,00+	1.000,00+	0,00+	0,00+	0,00+
E	2007	15130	0.01.01.	3.09.07.	1.16	1.991,99+	0,00+	1.991,99+	0,00+	0,00+	0,00+
E	2007	9796	2.15.02.01.02	1.01.04.	1.16	29.360,00+	0,00+	29.360,00+	0,00+	0,00+	0,00+
E	2007	12942	2.15.03.07.	1.01.04.	1.16	2.000,00+	0,00+	2.000,00+	0,00+	0,00+	0,00+
E	2007	16119	1.13.16	1.02.05.	1.16	2.500,00+	0,00+	2.500,00+	0,00+	0,00+	0,00+
E	2007	16084	1.01.01	1.01.01.	1.16	21.000,00+	0,00+	21.000,00+	0,00+	0,00+	0,00+
E	2007	16104	1.01.02.01	1.01.01.	1.16	25.000,00+	0,00+	25.000,00+	0,00+	0,00+	0,00+
E	2004	13933	2.15.05.04	1.01.08.	1.17	3.139,23+	0,00+	3.139,23+	0,00+	0,00+	0,00+
E	2005	11197	1.01.02.02.10	1.01.05.	1.17	29.089,86+	0,00+	29.089,86+	0,00+	0,00+	0,00+
E	2005	11193	1.09.14	1.01.05.	1.17	25.092,83+	0,00+	25.092,83+	0,00+	0,00+	0,00+

XVI LEGISLATURA — DISEGNI DI LEGGE E RELAZIONI — DOCUMENTI

E	2005	11196	1.11.01.	1.01.05.	1.17	14.931,83+	0,00+	14.931,83+	0,00+	14.931,83+	0,00+	0,00+
E	2005	11194	1.13.13	1.01.05.	1.17	214,36+	0,00+	214,36+	0,00+	214,36+	0,00+	0,00+
E	2005	11195	1.13.19	1.01.05.	1.17	9.643,00+	0,00+	9.643,00+	0,00+	9.643,00+	0,00+	0,00+
E	2005	11189	2.02.09.03	1.01.05.	1.17	35.960,73+	0,00+	35.960,73+	0,00+	35.960,73+	0,00+	0,00+
E	2005	11186	2.15.02.04.01	1.01.05.	1.17	119.496,53+	0,00+	119.496,53+	0,00+	119.496,53+	0,00+	0,00+
E	2005	11244	2.15.02.08.01	1.01.05.	1.17	294.512,70+	0,00+	294.512,70+	0,00+	294.512,70+	0,00+	0,00+
E	2005	11190	2.15.05.04	1.01.05.	1.17	21.346,31+	0,00+	21.346,31+	0,00+	21.346,31+	0,00+	0,00+
E	2005	7746	2.15.02.08.01	1.02.02.	1.17	384,10+	0,00+	384,10+	0,00+	384,10+	0,00+	0,00+
E	2005	10989	2.15.02.08.01	1.02.02.	1.17	292,33+	0,00+	292,33+	0,00+	292,33+	0,00+	0,00+
E	2005	11242	2.15.02.03.01	1.02.04.	1.17	194.286,79+	0,00+	194.286,79+	0,00+	194.286,79+	0,00+	0,00+
E	2005	9666	2.15.02.04.01	1.02.05.	1.17	68.410,00+	0,00+	68.410,00+	0,00+	68.410,00+	0,00+	0,00+
E	2005	9301	0.01.01.	3.09.06.	1.17	13.682,00+	0,00+	13.682,00+	0,00+	13.682,00+	0,00+	0,00+
E	2005	11355	0.01.01.	3.09.06.	1.17	3.880,00+	0,00+	3.880,00+	0,00+	3.880,00+	0,00+	0,00+
E	2006	17094	0.01.01.	3.09.06.	1.17	23.173,19+	0,00+	23.173,19+	0,00+	23.173,19+	0,00+	0,00+
E	2006	2716	2.15.02.04.03	1.02.05.	1.17	248.535,00+	0,00+	248.535,00+	0,00+	248.535,00+	0,00+	0,00+
E	2006	2717	1.09.14	1.01.07.	1.17	20.000,00+	0,00+	20.000,00+	0,00+	20.000,00+	0,00+	0,00+
E	2006	12106	1.09.14	1.03.02.	1.17	244,80+	0,00+	244,80+	0,00+	244,80+	0,00+	0,00+
E	2006	17095	0.01.01.	3.09.09.	1.17	448,00+	0,00+	448,00+	0,00+	448,00+	0,00+	0,00+
E	2007	16182	0.01.01.	3.09.01.	1.17	381,65+	0,00+	381,65+	0,00+	381,65+	0,00+	0,00+
E	2007	16366	0.01.01.	3.09.02.	1.17	63,97+	0,00+	63,97+	0,00+	63,97+	0,00+	0,00+
E	2007	3158	2.15.02.17.01	1.01.09.	1.17	10.000,00+	0,00+	10.000,00+	0,00+	10.000,00+	0,00+	0,00+
E	2007	10983	2.15.01.07.02	1.01.08.	1.17	85.930,79+	0,00+	85.930,79+	0,00+	85.930,79+	0,00+	0,00+
E	2007	14170	2.15.01.07.06	1.01.08.	1.17	18.900,00+	0,00+	18.900,00+	0,00+	18.900,00+	0,00+	0,00+
E	2007	11776	2.15.02.04.03	1.02.05.	1.17	131.114,00+	0,00+	131.114,00+	0,00+	131.114,00+	0,00+	0,00+
E	2007	16086	1.01.01.	1.01.01.	1.17	255.000,00+	0,00+	255.000,00+	0,00+	255.000,00+	0,00+	0,00+
E	2007	16106	1.01.02.01	1.01.01.	1.17	40.000,00+	0,00+	40.000,00+	0,00+	40.000,00+	0,00+	0,00+
E	2007	15961	2.15.01.02.03	1.01.04.	1.17	683.104,80+	0,00+	683.104,80+	0,00+	683.104,80+	0,00+	0,00+
E	2007	3716	2.15.02.15.01	1.01.04.	1.17	0,40+	0,00+	0,40+	0,00+	0,40+	0,00+	0,00+
E	2007	15959	2.15.02.15.01	1.01.04.	1.17	633.422,62+	0,00+	633.422,62+	0,00+	633.422,62+	0,00+	0,00+
E	2007	12161	0.01.01.	3.09.06.	1.17	26.222,80+	0,00+	26.222,80+	0,00+	26.222,80+	0,00+	0,00+
E	2007	16350	0.01.01.	3.09.06.	1.17	17,20+	0,00+	17,20+	0,00+	17,20+	0,00+	0,00+
E	2007	16351	0.01.01.	3.09.06.	1.17	9,60+	0,00+	9,60+	0,00+	9,60+	0,00+	0,00+
E	2007	16352	0.01.01.	3.09.06.	1.17	470,60+	0,00+	470,60+	0,00+	470,60+	0,00+	0,00+
E	2007	16354	0.01.01.	3.09.06.	1.17	10,00+	0,00+	10,00+	0,00+	10,00+	0,00+	0,00+
E	2007	16355	0.01.01.	3.09.06.	1.17	3.626,00+	0,00+	3.626,00+	0,00+	3.626,00+	0,00+	0,00+
E	2007	16044	0.01.01.	3.09.07.	1.17	15.600,00+	0,00+	15.600,00+	0,00+	15.600,00+	0,00+	0,00+
E	2007	16313	0.01.01.	3.09.07.	1.17	355,00+	0,00+	355,00+	0,00+	355,00+	0,00+	0,00+
E	2007	16314	0.01.01.	3.09.07.	1.17	2.500,00+	0,00+	2.500,00+	0,00+	2.500,00+	0,00+	0,00+
E	2007	16315	0.01.01.	3.09.07.	1.17	2.500,00+	0,00+	2.500,00+	0,00+	2.500,00+	0,00+	0,00+
E	2007	16316	0.01.01.	3.09.07.	1.17	700,00+	0,00+	700,00+	0,00+	700,00+	0,00+	0,00+
E	2007	16317	0.01.01.	3.09.07.	1.17	2.313,61+	0,00+	2.313,61+	0,00+	2.313,61+	0,00+	0,00+
E	2007	16318	0.01.01.	3.09.07.	1.17	550,00+	0,00+	550,00+	0,00+	550,00+	0,00+	0,00+
E	2007	16319	0.01.01.	3.09.07.	1.17	400,00+	0,00+	400,00+	0,00+	400,00+	0,00+	0,00+
E	2007	16320	0.01.01.	3.09.07.	1.17	550,00+	0,00+	550,00+	0,00+	550,00+	0,00+	0,00+
E	2007	16321	0.01.01.	3.09.07.	1.17	250,26+	0,00+	250,26+	0,00+	250,26+	0,00+	0,00+
E	2007	16322	0.01.01.	3.09.07.	1.17	400,00+	0,00+	400,00+	0,00+	400,00+	0,00+	0,00+
E	2007	16324	0.01.01.	3.09.07.	1.17	1.273,72+	0,00+	1.273,72+	0,00+	1.273,72+	0,00+	0,00+
E	2007	16325	0.01.01.	3.09.07.	1.17	677,11+	0,00+	677,11+	0,00+	677,11+	0,00+	0,00+
E	2007	16087	1.01.01.	1.01.01.	1.18	15.000,00+	0,00+	15.000,00+	0,00+	15.000,00+	0,00+	0,00+
E	2007	16107	1.01.02.01	1.01.01.	1.18	25.000,00+	0,00+	25.000,00+	0,00+	25.000,00+	0,00+	0,00+
E	2007	16277	1.01.02.01	1.01.01.	1.18	7.000,00+	0,00+	7.000,00+	0,00+	7.000,00+	0,00+	0,00+
E	2005	11233	1.01.01.	1.01.05.	1.19.001	18.614,91+	0,00+	18.614,91+	0,00+	18.614,91+	0,00+	0,00+
E	2005	9589	0.01.01.	3.09.07.	1.19.001	2.068,71+	0,00+	2.068,71+	0,00+	2.068,71+	0,00+	0,00+
E	2006	8613	2.05.13	1.01.07.	1.19.001	2.000,00+	0,00+	2.000,00+	0,00+	2.000,00+	0,00+	0,00+
E	2006	17086	2.02.08.01	1.01.02.	1.19.001	8.155.115,86+	0,00+	8.155.115,86+	0,00+	8.155.115,86+	0,00+	0,00+
E	2006	5385	0.01.01.	3.09.07.	1.19.001	1.729,55+	0,00+	1.729,55+	0,00+	1.729,55+	0,00+	0,00+
E	2007	14138	2.02.08.01	1.01.02.	1.19.001	10.135.616,14+	0,00+	10.135.616,14+	0,00+	10.135.616,14+	0,00+	0,00+
E	2007	16148	2.15.01.03.02	1.01.04.	1.19.001	19.000,00+	0,00+	19.000,00+	0,00+	19.000,00+	0,00+	0,00+

XVI LEGISLATURA — DISEGNI DI LEGGE E RELAZIONI — DOCUMENTI

E	2007	13004	2.15.02.02.01	1.01.04.	1.19.001	7.500,00+	0,00+	7.500,00+	7.500,00+	0,00+	0,00+
E	2007	13748	2.15.04.08.	1.01.04.	1.19.001	12.202,72+	0,00+	12.202,72+	12.202,72+	0,00+	0,00+
E	2007	16088	1.01.01.	1.19.001	120.000,00+	0,00+	120.000,00+	120.000,00+	0,00+	0,00+	
E	2007	16108	1.01.02.01	1.01.01.	1.19.001	54.200,00+	0,00+	54.200,00+	54.200,00+	0,00+	0,00+
E	2007	16274	1.01.02.01	1.01.01.	1.19.001	7.000,00+	0,00+	7.000,00+	7.000,00+	0,00+	0,00+
E	2007	16275	1.01.02.01	1.01.01.	1.19.001	5.991,05+	0,00+	5.991,05+	5.991,05+	0,00+	0,00+
E	2007	16149	2.02.09.04	1.01.08.	1.19.001	37.586,52+	0,00+	37.586,52+	37.586,52+	0,00+	0,00+
E	2007	12930	2.15.01.07.07	1.01.06.	1.19.001	59.662,50+	28.034,39-	31.628,11+	13.181,25+	18.446,86+	0,00+
E	2007	9566	0.01.01.	3.09.01.	1.19.001	27,00+	0,00+	27,00+	27,00+	0,00+	0,00+
E	2007	16181	0.01.01.	3.09.02.	1.19.001	8,82+	0,00+	8,82+	8,82+	0,00+	0,00+
E	2007	16356	0.01.01.	3.09.06.	1.19.001	7.629,70+	0,00+	7.629,70+	5.919,10+	1.710,60+	0,00+
E	2007	12912	1.09.08.10	1.01.06.	1.19.001	79.917,39+	0,00+	79.917,39+	79.917,39+	0,00+	0,00+
E	2007	12922	2.05.09.	1.01.06.	1.19.001	281.321,25+	0,00+	281.321,25+	281.321,25+	0,00+	0,00+
E	2007	16150	2.05.11.	1.01.06.	1.19.001	20.000,00+	0,00+	20.000,00+	19.000,00+	1.000,00+	0,00+
E	2007	12990	0.01.01.	3.09.07.	1.19.001	81,47+	0,00+	81,47+	81,47+	0,00+	0,00+
E	2007	13961	0.01.01.	3.09.07.	1.19.001	495,72+	0,00+	495,72+	495,72+	0,00+	0,00+
E	2007	13963	0.01.01.	3.09.07.	1.19.001	91,25+	0,00+	91,25+	91,25+	0,00+	0,00+
E	2007	15006	0.01.01.	3.09.07.	1.19.001	353,45+	0,00+	353,45+	353,45+	0,00+	0,00+
E	2007	15201	0.01.01.	3.09.07.	1.19.001	103,18+	0,00+	103,18+	103,18+	0,00+	0,00+
E	2007	16026	0.01.01.	3.09.07.	1.19.001	279,82+	0,00+	279,82+	0,00+	279,82+	0,00+
E	2007	16027	0.01.01.	3.09.07.	1.19.001	429,19+	0,00+	429,19+	429,19+	0,00+	0,00+
E	2007	16219	0.01.01.	3.09.07.	1.19.001	317,12+	0,00+	317,12+	317,12+	0,00+	0,00+
E	2007	16220	0.01.01.	3.09.07.	1.19.001	287,61+	0,00+	287,61+	287,61+	0,00+	0,00+
E	2007	16237	0.01.01.	3.09.07.	1.19.001	430,80+	0,00+	430,80+	430,80+	0,00+	0,00+
E	2007	16245	0.01.01.	3.09.07.	1.19.001	235,82+	0,00+	235,82+	235,82+	0,00+	0,00+
E	2007	16246	0.01.01.	3.09.07.	1.19.001	1.116,60+	0,00+	1.116,60+	1.116,60+	0,00+	0,00+
E	2007	16248	0.01.01.	3.09.07.	1.19.001	516,00+	0,00+	516,00+	516,00+	0,00+	0,00+
E	2007	16249	0.01.01.	3.09.07.	1.19.001	516,00+	0,00+	516,00+	516,00+	0,00+	0,00+
E	2007	16250	0.01.01.	3.09.07.	1.19.001	516,00+	0,00+	516,00+	516,00+	0,00+	0,00+
E	2007	16251	0.01.01.	3.09.07.	1.19.001	516,00+	0,00+	516,00+	516,00+	0,00+	0,00+
E	2007	16327	0.01.01.	3.09.07.	1.19.001	2.287,58+	0,00+	2.287,58+	0,00+	2.287,58+	0,00+
E	2005	11187	2.02.15.03	1.01.05.	1.19.002	21.159,09+	0,00+	21.159,09+	0,00+	21.159,09+	0,00+
E	2007	16328	0.01.01.	3.09.07.	1.19.002	73,70+	0,00+	73,70+	73,70+	0,00+	0,00+
E	2007	16247	1.01.02.01	1.01.01.	1.19.002	4.800,00+	0,00+	4.800,00+	4.800,00+	0,00+	0,00+
E	2006	17003	1.11.01.	1.03.02.	1.19.003	83,86+	0,00+	83,86+	83,86+	0,00+	0,00+
E	2006	16865	0.01.01.	3.09.06.	1.19.003	74,08+	0,00+	74,08+	74,08+	0,00+	0,00+
E	2006	16586	0.01.01.	3.09.06.	1.19.003	217,92+	0,00+	217,92+	217,92+	0,00+	0,00+
E	2006	16587	0.01.01.	3.09.06.	1.19.003	236,24+	0,00+	236,24+	236,24+	0,00+	0,00+
E	2006	14376	0.01.01.	3.09.06.	1.19.003	392,00+	0,00+	392,00+	392,00+	0,00+	0,00+
E	2006	13962	0.01.01.	3.09.06.	1.19.003	117,60+	0,00+	117,60+	117,60+	0,00+	0,00+
E	2006	9750	0.01.01.	3.09.06.	1.19.003	784,00+	0,00+	784,00+	784,00+	0,00+	0,00+
E	2006	6070	0.01.01.	3.09.06.	1.19.003	392,00+	0,00+	392,00+	392,00+	0,00+	0,00+
E	2006	6071	0.01.01.	3.09.06.	1.19.003	164,93+	0,00+	164,93+	164,93+	0,00+	0,00+
E	2006	6078	0.01.01.	3.09.06.	1.19.003	440,31+	0,00+	440,31+	440,31+	0,00+	0,00+
E	2006	5940	0.01.01.	3.09.06.	1.19.003	184,00+	0,00+	184,00+	184,00+	0,00+	0,00+
E	2006	5943	0.01.01.	3.09.06.	1.19.003	238,64+	0,00+	238,64+	238,64+	0,00+	0,00+
E	2006	5947	0.01.01.	3.09.06.	1.19.003	243,32+	0,00+	243,32+	243,32+	0,00+	0,00+
E	2006	5950	0.01.01.	3.09.06.	1.19.003	196,23+	0,00+	196,23+	196,23+	0,00+	0,00+
E	2006	5952	0.01.01.	3.09.06.	1.19.003	598,58+	0,00+	598,58+	598,58+	0,00+	0,00+
E	2006	5620	0.01.01.	3.09.06.	1.19.003	833,00+	0,00+	833,00+	833,00+	0,00+	0,00+
E	2007	6198	0.01.01.	3.09.06.	1.19.003	222,37+	0,00+	222,37+	222,37+	0,00+	0,00+
E	2007	16367	0.01.01.	3.09.06.	1.19.003	7.962,94+	27,21-	7.935,73+	500,00+	7.435,73+	0,00+
						56.077.286,57+	106.149,22-	55.971.137,35+	19.195.987,97+	35.609.494,12+	1.165.655,26+
											Erroneo accertamento del credito (riduzione accertamento per 4% iva indebitabile)

XVI LEGISLATURA — DISEGNI DI LEGGE E RELAZIONI — DOCUMENTI

EU Anno Imp./Acc.	Num. Imp./Acc.	C.R.A.	Capitolo	C.C.R.L.	Imp.Deliberato	Imp.Variazione	Imp.Finale debiti.	Imp.Emissio	Imp. da liquidare	Imp. da emettere	Eventuale integrazione alla Descr. VARIAZIONE
U	2004	141221 0.01.01.	2.09.01. 0.01		2.676,00+	0,00+	2.676,00+	0,00+	2.676,00+	0,00+	
U	2004	141199 0.01.01.	1.02.01. 0.01		86.445,00+	0,00+	86.445,00+	0,00+	86.445,00+	0,00+	
U	2004	141275 0.01.01.	1.02.01. 0.01		213.555,00+	0,00+	213.555,00+	0,00+	213.555,00+	0,00+	
U	2004	141231 0.01.01.	1.03.03. 0.01		55.054,00+	0,00+	55.054,00+	0,00+	55.054,00+	0,00+	
U	2004	141262 0.01.01.	1.04.06. 0.01		13.272,72+	0,00+	13.272,72+	0,00+	13.272,72+	0,00+	
U	2004	141136 0.01.01.	1.04.17. 0.01		1.806,04+	0,00+	1.806,04+	0,00+	1.806,04+	0,00+	
U	2004	141124 0.01.01.	1.04.22. 0.01		5.544,00+	0,00+	5.544,00+	0,00+	5.544,00+	0,00+	
U	2005	23413 0.02.02.	1.05.02. 0.01		0,00+	0,01+	0,00+	0,00+	0,00+	0,00+	
U	2005	21220 0.02.02.	1.05.06. 0.01		11.400,00+	0,00+	11.400,00+	0,00+	11.400,00+	0,00+	
U	2005	23293 1.02.01.	1.04.09. 0.01		343.198,39+	0,00+	343.198,39+	0,00+	343.198,39+	0,00+	
U	2005	24006 0.01.01.	4.18.08. 0.01		5.007,94+	0,00+	5.007,94+	0,00+	5.007,94+	0,00+	
U	2005	21664 0.01.01.	1.04.17. 0.01		2.641,51+	0,00+	2.641,51+	0,00+	2.641,51+	0,00+	
U	2005	21650 0.01.01.	1.04.18. 0.01		3.278,62+	0,00+	3.278,62+	0,00+	3.278,62+	0,00+	
U	2005	21658 0.01.01.	1.04.21. 0.01		9.658,01+	0,00+	9.658,01+	0,00+	9.658,01+	0,00+	
U	2005	18404 0.01.01.	1.04.22. 0.01		270,00+	0,00+	270,00+	0,00+	270,00+	0,00+	
U	2005	23800 0.01.01.	1.04.02. 0.01		5,70+	0,00+	5,70+	0,00+	5,70+	0,00+	
U	2005	23801 0.01.01.	1.04.02. 0.01		9,67+	0,00+	9,67+	0,00+	9,67+	0,00+	
U	2005	10119 0.01.01.	1.04.03. 0.01		33,97+	0,00+	33,97+	0,00+	33,97+	0,00+	
U	2005	18219 0.01.01.	1.04.06. 0.01		455,34+	0,00+	455,34+	0,00+	455,34+	0,00+	
U	2005	12830 0.01.01.	1.04.07. 0.01		33,89+	0,00+	33,89+	0,00+	33,89+	0,00+	
U	2005	12835 0.01.01.	1.04.07. 0.01		54,18+	0,00+	54,18+	0,00+	54,18+	0,00+	
U	2005	6441 0.01.01.	1.04.07. 0.01		103,34+	0,00+	103,34+	0,00+	103,34+	0,00+	
U	2005	6465 0.01.01.	1.04.07. 0.01		152,18+	0,00+	152,18+	0,00+	152,18+	0,00+	
U	2005	18048 0.01.01.	1.04.07. 0.01		490,42+	0,00+	490,42+	0,00+	490,42+	0,00+	
U	2005	17016 0.01.01.	1.04.10. 0.01		6.250,26+	0,00+	6.250,26+	0,00+	6.250,26+	0,00+	
U	2005	18202 0.01.01.	1.04.14. 0.01		5.544,00+	0,00+	5.544,00+	0,00+	5.544,00+	0,00+	
U	2005	7793 0.01.01.	1.04.15. 0.01		234,31+	0,00+	234,31+	0,00+	234,31+	0,00+	
U	2005	1592 0.01.01.	1.04.15. 0.01		343,16+	0,00+	343,16+	0,00+	343,16+	0,00+	
U	2005	21257 0.01.01.	1.04.15. 0.01		728,35+	0,00+	728,35+	0,00+	728,35+	0,00+	
U	2005	52 0.01.01.	1.04.17. 0.01		360,29+	0,00+	360,29+	0,00+	360,29+	0,00+	
U	2005	15349 0.01.01.	1.04.17. 0.01		708,00+	0,00+	708,00+	0,00+	708,00+	0,00+	
U	2005	1441 0.01.01.	1.04.17. 0.01		1.115,54+	0,00+	1.115,54+	0,00+	1.115,54+	0,00+	
U	2005	15050 0.01.01.	2.09.03. 0.01		3.000,00+	0,00+	3.000,00+	0,00+	3.000,00+	0,00+	
U	2005	2850 0.01.01.	1.01.01. 0.01		3.099,53+	0,00+	3.099,53+	0,00+	3.099,53+	0,00+	
U	2005	21607 0.01.01.	1.03.04. 0.01		8.150,00+	0,00+	8.150,00+	0,00+	8.150,00+	0,00+	
U	2005	23823 0.01.01.	1.01.01. 0.01		4.000,00+	0,00+	4.000,00+	0,00+	4.000,00+	0,00+	
U	2005	11560 0.01.01.	2.09.01. 0.01		2.064,00+	0,00+	2.064,00+	0,00+	2.064,00+	0,00+	
U	2005	19329 0.01.01.	1.03.05. 0.01		84.619,11+	0,00+	84.619,11+	2.316,68+	82.302,43+	0,00+	
U	2005	10377 2.01.02	1.05.01. 0.01		1.285,17+	0,00+	1.285,17+	0,00+	1.285,17+	0,00+	
U	2005	10373 2.01.02	1.05.01. 0.01		148,16+	0,00+	148,16+	0,00+	148,16+	0,00+	
U	2005	19708 2.01.02	1.05.01. 0.01		400,42+	0,00+	400,42+	0,00+	400,42+	0,00+	
U	2005	19709 2.01.02	1.05.01. 0.01		454,45+	0,00+	454,45+	0,00+	454,45+	0,00+	
U	2005	21678 1.01.01.	1.04.08. 0.01		11.145,60+	0,00+	11.145,60+	3.787,20+	7.358,40+	0,00+	
U	2005	2852 0.01.01.	1.01.01. 0.01		1.377,61+	0,00+	1.377,61+	0,00+	1.377,61+	0,00+	
U	2005	17915 0.01.01.	1.04.19. 0.01		263,09+	0,00+	263,09+	0,00+	263,09+	0,00+	
U	2005	14567 0.01.01.	1.04.19. 0.01		1.008,00+	0,00+	1.008,00+	0,00+	1.008,00+	0,00+	
U	2005	11786 0.01.01.	1.04.19. 0.01		1.527,36+	0,00+	1.527,36+	0,00+	1.527,36+	0,00+	
U	2005	1721 0.01.01.	1.04.23. 0.01		150,34+	0,00+	150,34+	0,00+	150,34+	0,00+	
U	2005	16178 0.01.01.	1.03.16. 0.01		2.965.708,27+	0,00+	2.965.708,27+	0,00+	2.965.708,27+	0,00+	
U	2005	21697 1.01.02.01	1.05.01. 0.01		1.952,93+	1.952,93-	0,00+	0,00+	0,00+	0,00+	
U	2005	19134 2.01.02	2.13.01. 0.01		2.000,00+	2.000,00-	0,00+	0,00+	0,00+	0,00+	
U	2006	12195 2.01.02	2.13.01. 0.01		6.500,00+	0,00+	6.500,00+	0,00+	6.500,00+	0,00+	
U	2006	21360 0.01.01.	4.18.08. 0.01		5,00+	0,00+	5,00+	0,00+	5,00+	0,00+	
U	2006	19940 2.01.02	1.06.02. 0.01		400.000,00+	0,00+	400.000,00+	400.000,00+	0,00+	0,00+	
U	2006	12965 0.01.03.	1.04.23. 0.01		26,00+	26,00-	0,00+	0,00+	0,00+	0,00+	

XVI LEGISLATURA — DISEGNI DI LEGGE E RELAZIONI — DOCUMENTI

U	2006	20182	1.01.02.03	1.06.02	0.01	5.000,00+	0,00+	5.000,00+	0,00+	5.000,00+	0,00+	0,00+
U	2006	17720	2.05.01	1.03.16	0.01	451,59+	0,00+	451,59+	0,00+	451,59+	0,00+	0,00+
U	2006	18491	2.05.01	1.03.16	0.01	2.051,35+	0,00+	2.051,35+	0,00+	2.051,35+	0,00+	0,00+
U	2006	20994	0.01.01	1.01.03	0.01	518,68+	0,00+	518,68+	0,00+	518,68+	0,00+	518,68+
U	2006	21852	0.01.01	4.18.02	0.01	371,95+	0,00+	371,95+	0,00+	371,95+	0,00+	0,00+
U	2006	21853	0.01.01	4.18.02	0.01	2.079,60+	0,00+	2.079,60+	0,00+	2.079,60+	0,00+	0,00+
U	2006	21678	2.07.02.01	1.05.08	0.01	262,23	0,00+	0,00+	0,00+	0,00+	0,00+	0,00+
U	2006	21950	2.07.02.01	1.05.08	0.01	304,49	0,00+	0,00+	0,00+	0,00+	0,00+	0,00+
U	2006	5347	0.01.02	1.04.10	0.01	71.815,50+	0,00+	71.815,50+	0,00+	71.815,50+	0,00+	0,00+
U	2006	1195	0.02.01	1.05.05	0.01	252,00+	0,00+	252,00+	0,00+	252,00+	0,00+	0,00+
U	2006	14375	0.01.03	1.04.06	0.01	2.400,00+	0,00+	2.400,00+	0,00+	2.400,00+	0,00+	0,00+
U	2006	739	0.01.03	2.09.02	0.01	1.836,00+	0,00+	1.836,00+	0,00+	1.836,00+	0,00+	1.836,00+
U	2006	16239	0.01.03	2.09.02	0.01	2.220,00+	0,00+	2.220,00+	0,00+	2.220,00+	0,00+	0,00+
U	2006	22031	2.01.02	1.05.01	0.01	1.740,13	0,00+	0,00+	0,00+	0,00+	0,00+	0,00+
U	2006	21956	0.01.01	1.03.05	0.01	55.000,00+	0,00+	55.000,00+	0,00+	55.000,00+	0,00+	0,00+
U	2006	22092	0.01.01	1.02.04	0.01	7.030,66+	0,00+	7.030,66+	0,00+	7.030,66+	0,00+	7.030,66+
U	2006	8338	0.01.01	1.01.01	0.01	11.688,08+	0,00+	11.688,08+	0,00+	11.688,08+	0,00+	0,00+
U	2006	21954	0.01.01	1.03.03	0.01	1.799,631,27+	0,00+	1.799,631,27+	0,00+	1.799,631,27+	0,00+	1.084.504,47+
U	2006	21955	0.01.01	1.03.04	0.01	2.000,000,00+	0,00+	2.000,000,00+	0,00+	2.000,000,00+	0,00+	800.000,00+
U	2006	18998	0.01.01	1.03.12	0.01	1.190,00+	0,00+	1.190,00+	0,00+	1.190,00+	0,00+	0,00+
U	2006	16095	0.01.03	1.04.05	0.01	183,18	0,00+	0,00+	0,00+	0,00+	0,00+	0,00+
U	2006	21734	0.01.01	4.18.07	0.01	4.201,50+	0,00+	4.201,50+	0,00+	4.201,50+	0,00+	4.201,50+
U	2006	20971	2.02.01.05	1.06.01	0.01	332,25+	0,00+	0,00+	0,00+	0,00+	0,00+	0,00+
U	2006	16304	1.01.01	1.04.14	0.01	4.233,33+	0,00+	4.233,33+	0,00+	4.233,33+	0,00+	0,00+
U	2006	18584	1.01.02.01	1.05.08	0.01	120.687,74+	0,00+	120.687,74+	0,00+	120.687,74+	0,00+	11.302,01+
U	2006	7610	1.01.02.01	1.05.08	0.01	320.047,79+	0,00+	320.047,79+	0,00+	320.047,79+	0,00+	0,00+
U	2006	21957	0.01.01	1.03.16	0.01	500,000,00+	0,00+	500,000,00+	0,00+	500,000,00+	0,00+	500.000,00+
U	2006	14008	0.01.01	1.03.15	0.01	1.690,00+	0,00+	1.690,00+	0,00+	1.690,00+	0,00+	0,00+
U	2006	1799	0.01.03	1.04.23	0.01	251,23+	0,00+	0,00+	0,00+	0,00+	0,00+	0,00+
U	2006	7151	0.01.03	1.04.08	0.01	1.165,20+	0,00+	1.165,20+	0,00+	1.165,20+	0,00+	0,00+
U	2006	2916	0.01.03	1.04.08	0.01	1.323,14+	0,00+	1.323,14+	0,00+	1.323,14+	0,00+	0,00+
U	2006	20931	0.01.03	1.04.08	0.01	2.592,00+	0,00+	2.592,00+	0,00+	2.592,00+	0,00+	0,00+
U	2007	3360	0.01.03	1.04.06	0.01	2.741,52+	0,00+	2.741,52+	0,00+	2.741,52+	0,00+	0,00+
U	2007	1209	0.01.03	1.04.15	0.01	131,00	0,00+	0,00+	0,00+	0,00+	0,00+	0,00+
U	2007	4611	0.01.03	1.04.15	0.01	288,00+	0,00+	288,00+	0,00+	288,00+	0,00+	0,00+
U	2007	18079	0.01.03	1.04.15	0.01	360,00+	0,00+	360,00+	0,00+	360,00+	0,00+	0,00+
U	2007	774	0.01.03	1.04.15	0.01	587,13+	0,00+	587,13+	0,00+	587,13+	0,00+	0,00+
U	2007	17098	0.01.03	1.04.15	0.01	2.484,18+	0,00+	2.484,18+	0,00+	2.484,18+	0,00+	0,00+
U	2007	17096	0.01.03	1.04.17	0.01	4.883,98+	0,00+	4.883,98+	0,00+	4.883,98+	0,00+	0,00+
U	2007	10418	0.01.03	1.04.18	0.01	600,00+	0,00+	600,00+	0,00+	600,00+	0,00+	0,00+
U	2007	769	0.01.03	1.04.18	0.01	1.592,12+	0,00+	1.592,12+	0,00+	1.592,12+	0,00+	0,00+
U	2007	16369	0.01.03	1.04.18	0.01	3.176,72+	0,00+	3.176,72+	0,00+	3.176,72+	0,00+	0,00+
U	2007	21698	0.01.03	1.04.23	0.01	276,00+	0,00+	276,00+	0,00+	276,00+	0,00+	0,00+
U	2007	21018	0.01.03	1.04.23	0.01	323,84+	0,00+	323,84+	0,00+	323,84+	0,00+	0,00+
U	2007	4306	0.02.01	1.04.24	0.01	248,51+	0,00+	248,51+	0,00+	248,51+	0,00+	0,00+
U	2007	12796	0.02.01	1.04.24	0.01	4.000,00+	0,00+	4.000,00+	0,00+	4.000,00+	0,00+	0,00+
U	2007	22666	0.01.01	1.07.02	0.01	0,51+	0,00+	0,51+	0,00+	0,51+	0,00+	0,00+
U	2007	16697	0.01.01	1.07.02	0.01	168,00+	0,00+	168,00+	0,00+	168,00+	0,00+	0,00+
U	2007	10341	1.01.02.01	1.05.08	0.01	514.218,00+	0,00+	514.218,00+	0,00+	514.218,00+	0,00+	0,00+
U	2007	18865	1.01.02.01	2.10.04	0.01	900,00+	0,00+	900,00+	0,00+	900,00+	0,00+	0,00+
U	2007	7806	1.01.02.01	1.05.05	0.01	880,00+	0,00+	880,00+	0,00+	880,00+	0,00+	0,00+
U	2007	4502	1.01.02.01	1.05.05	0.01	5.680,00+	0,00+	5.680,00+	0,00+	5.680,00+	0,00+	0,00+
U	2007	1285	2.02.01.05	1.06.01	0.01	5.451,91+	0,00+	5.451,91+	0,00+	5.451,91+	0,00+	0,00+
U	2007	13935	2.02.01.08	1.06.01	0.01	9,99+	0,00+	9,99+	0,00+	9,99+	0,00+	0,00+
U	2007	2711	2.02.03.01	1.05.10	0.01	15.000,00+	0,00+	15.000,00+	0,00+	15.000,00+	0,00+	0,00+
U	2007	22709	2.02.03.01	1.05.10	0.01	28.320,00+	0,00+	28.320,00+	0,00+	28.320,00+	0,00+	0,00+
U	2007	22703	2.02.03.01	1.05.10	0.01	31.200,00+	0,00+	31.200,00+	0,00+	31.200,00+	0,00+	0,00+
U	2007	6305	2.02.03.01	1.05.10	0.01	55.500,00+	0,00+	55.500,00+	0,00+	55.500,00+	0,00+	0,00+

XVI LEGISLATURA — DISEGNI DI LEGGE E RELAZIONI — DOCUMENTI

U	2007	16997	2.02.03.01	1.05.10.	0.01	97.200,00+	0,00+	97.200,00+	103.870,29+	9.720,00+	0,00+
U	2007	10617	2.02.03.01	1.05.10.	0.01	150.000,00+	0,00+	150.000,00+	171.600,00+	46.129,71+	0,00+
U	2007	16781	2.02.03.01	1.05.10.	0.01	171.600,00+	0,00+	171.600,00+	171.600,00+	0,00+	0,00+
U	2007	18427	2.05.01.	1.03.02.	0.01	6.262,13+	0,00+	6.262,13+	6.262,13+	0,00+	0,00+
U	2007	18426	2.05.01.	1.03.02.	0.01	24.110,11+	3.598,57+	20.511,54+	20.507,62+	3,92+	0,00+
U	2007	21560	0.01.01.	4.18.07.	0.01	10.848,00+	0,00+	10.848,00+	10.848,00+	0,00+	0,00+
U	2007	21561	0.01.01.	4.18.07.	0.01	17.565,00+	0,00+	17.565,00+	17.565,00+	0,00+	0,00+
U	2007	22006	0.01.01.	4.18.07.	0.01	22.145,55+	0,00+	22.145,55+	22.145,55+	0,00+	0,00+
U	2007	21559	0.01.01.	4.18.07.	0.01	28.000,00+	0,00+	28.000,00+	28.000,00+	0,00+	0,00+
U	2007	21447	0.01.01.	4.18.07.	0.01	29.562,00+	0,00+	29.562,00+	0,00+	29.562,00+	0,00+
U	2007	22007	0.01.01.	4.18.07.	0.01	38.417,50+	0,00+	38.417,50+	38.417,50+	0,00+	0,00+
U	2007	21424	0.01.01.	4.18.07.	0.01	46.858,89+	0,00+	46.858,89+	46.858,89+	0,00+	0,00+
U	2007	22008	0.01.01.	4.18.07.	0.01	47.290,05+	0,00+	47.290,05+	47.290,05+	0,00+	0,00+
U	2007	22615	0.01.01.	4.18.07.	0.01	47.762,46+	0,00+	47.762,46+	47.762,46+	0,00+	0,00+
U	2007	22009	0.01.01.	4.18.07.	0.01	58.600,00+	0,00+	58.600,00+	58.600,00+	0,00+	0,00+
U	2007	22010	0.01.01.	4.18.07.	0.01	59.229,13+	0,00+	59.229,13+	59.229,13+	0,00+	0,00+
U	2007	22011	0.01.01.	4.18.07.	0.01	62.258,18+	0,00+	62.258,18+	62.258,18+	0,00+	0,00+
U	2007	22012	0.01.01.	4.18.07.	0.01	63.000,00+	0,00+	63.000,00+	63.000,00+	0,00+	0,00+
U	2007	22013	0.01.01.	4.18.07.	0.01	77.885,00+	0,00+	77.885,00+	77.885,00+	0,00+	0,00+
U	2007	21444	0.01.01.	4.18.07.	0.01	129.396,31+	0,00+	129.396,31+	129.396,31+	0,00+	0,00+
U	2007	22014	0.01.01.	4.18.07.	0.01	141.870,14+	0,00+	141.870,14+	141.870,14+	0,00+	0,00+
U	2007	21445	0.01.01.	4.18.07.	0.01	158.241,47+	0,00+	158.241,47+	158.241,47+	0,00+	0,00+
U	2007	22638	0.01.03.	1.04.05.	0.01	208,02+	0,00+	208,02+	208,02+	0,00+	0,00+
U	2007	565	0.01.03.	1.04.05.	0.01	1.414,28+	0,00+	1.414,28+	1.414,28+	0,00+	0,00+
U	2007	22540	0.01.03.	1.04.05.	0.01	2.110,19+	0,00+	2.110,19+	2.110,19+	0,00+	0,00+
U	2007	1623	0.01.03.	1.04.05.	0.01	3.372,44+	0,00+	3.372,44+	3.372,44+	0,00+	0,00+
U	2007	1592	0.01.03.	1.04.05.	0.01	4.384,66+	4.372,57+	12,09+	12,09+	0,00+	0,00+
U	2007	13525	0.01.03.	1.04.08.	0.01	188,64+	188,64+	0,00+	0,00+	0,00+	0,00+
U	2007	3356	0.01.03.	1.04.08.	0.01	851,17+	180,65+	670,52+	670,52+	0,00+	0,00+
U	2007	10616	0.01.02.	1.04.14.	0.01	5.425,00+	0,00+	5.425,00+	5.425,00+	0,00+	0,00+
U	2007	1222	0.01.02.	1.04.14.	0.01	18.720,00+	0,00+	18.720,00+	18.720,00+	0,00+	0,00+
U	2007	15251	0.01.03.	1.04.02.	0.01	25,35+	25,35+	0,00+	0,00+	0,00+	0,00+
U	2007	19462	0.01.03.	1.04.02.	0.01	25,35+	25,35+	0,00+	0,00+	0,00+	0,00+
U	2007	17296	0.01.03.	1.04.02.	0.01	223,80+	223,80+	0,00+	0,00+	0,00+	0,00+
U	2007	20557	0.01.03.	1.04.02.	0.01	892,20+	892,20+	0,00+	892,20+	0,00+	0,00+
U	2007	10172	0.01.03.	1.04.02.	0.01	1.067,40+	1.067,40+	0,00+	0,00+	0,00+	0,00+
U	2007	19610	0.01.03.	1.04.02.	0.01	1.731,60+	0,00+	1.731,60+	1.731,60+	0,00+	0,00+
U	2007	13688	0.01.03.	1.04.02.	0.01	9.501,45+	7.285,06+	2.216,39+	2.216,39+	0,00+	0,00+
U	2007	22770	0.01.03.	1.04.04.	0.01	200,40+	0,00+	200,40+	200,40+	0,00+	0,00+
U	2007	1627	0.01.03.	1.04.04.	0.01	1.268,56+	1.023,40+	265,16+	265,16+	0,00+	0,00+
U	2007	3358	0.01.03.	1.04.04.	0.01	4.134,00+	1.785,32+	2.348,68+	2.348,68+	0,00+	0,00+
U	2007	1629	0.01.03.	1.04.04.	0.01	18.610,89+	11.565,98+	7.044,91+	7.044,91+	0,00+	0,00+
U	2007	21384	0.01.01.	1.03.12.	0.01	1.500,00+	0,00+	1.500,00+	1.500,00+	0,00+	0,00+
U	2007	17848	0.01.01.	1.03.12.	0.01	1.700,00+	0,00+	1.700,00+	1.700,00+	0,00+	0,00+
U	2007	4075	0.01.01.	1.03.12.	0.01	1.850,00+	0,00+	1.850,00+	1.850,00+	0,00+	0,00+
U	2007	17216	0.01.01.	1.03.12.	0.01	1.850,00+	0,00+	1.850,00+	1.850,00+	0,00+	0,00+
U	2007	17217	0.01.01.	1.03.12.	0.01	2.040,00+	0,00+	2.040,00+	2.040,00+	0,00+	0,00+
U	2007	17978	0.01.01.	1.03.12.	0.01	3.240,00+	0,00+	3.240,00+	2.700,00+	540,00+	0,00+
U	2007	21539	0.01.01.	1.03.12.	0.01	126,96+	0,00+	126,96+	126,96+	0,00+	0,00+
U	2007	1118	0.01.01.	1.03.12.	0.01	444,77+	0,00+	444,77+	444,77+	0,00+	0,00+
U	2007	22918	0.01.01.	1.03.12.	0.01	716,00+	0,00+	716,00+	716,00+	0,00+	0,00+
U	2007	18236	0.01.01.	1.03.12.	0.01	790,50+	0,00+	790,50+	790,50+	0,00+	0,00+
U	2007	14876	0.01.01.	1.03.12.	0.01	1.080,00+	0,00+	1.080,00+	1.080,00+	0,00+	0,00+
U	2007	22212	0.01.01.	1.03.04.	0.01	222,08+	0,00+	222,08+	222,08+	0,00+	0,00+
U	2007	21974	0.01.01.	1.03.04.	0.01	1.077,71+	0,00+	1.077,71+	1.077,71+	0,00+	0,00+
U	2007	21970	0.01.01.	1.03.04.	0.01	3.379,39+	0,00+	3.379,39+	3.379,39+	0,00+	0,00+
U	2007	22259	0.01.01.	1.03.04.	0.01	35.000,00+	0,00+	35.000,00+	35.000,00+	0,00+	0,00+
U	2007	4302	0.01.01.	1.01.01.	0.01	3.338,54+	0,00+	3.338,54+	3.338,54+	0,00+	0,00+

XVI LEGISLATURA — DISEGNI DI LEGGE E RELAZIONI — DOCUMENTI

U	2007	22802	0.01.01.	1.01.01.	0.01	12.000,00+	0,00+	12.000,00+	0,00+	12.000,00+	0,00+	0,00+
U	2007	22806	0.01.01.	1.01.01.	0.01	90.000,00+	0,00+	90.000,00+	0,00+	90.000,00+	0,00+	0,00+
U	2007	16159	0.01.01.	1.01.02.	0.01	1,79+	0,00+	1,79+	0,00+	1,79+	0,00+	0,00+
U	2007	16155	0.01.01.	1.01.02.	0.01	1.884,88+	0,00+	1.884,88+	0,00+	1.884,88+	0,00+	0,00+
U	2007	22804	0.01.01.	1.01.02.	0.01	5.100,00+	0,00+	5.100,00+	0,00+	5.100,00+	0,00+	0,00+
U	2007	16137	0.01.01.	1.02.02.	0.01	0,01+	0,00+	0,01+	0,00+	0,01+	0,00+	0,00+
U	2007	16130	0.01.01.	1.02.02.	0.01	487,31+	0,00+	487,31+	0,00+	487,31+	0,00+	0,00+
U	2007	21985	0.01.01.	1.03.01.	0.01	15.000,00+	0,00+	15.000,00+	0,00+	15.000,00+	0,00+	0,00+
U	2007	22640	0.01.01.	1.03.01.	0.01	21.000,00+	0,00+	21.000,00+	0,00+	21.000,00+	0,00+	0,00+
U	2007	21982	0.01.01.	1.03.01.	0.01	85.449,78+	0,00+	85.449,78+	0,00+	85.449,78+	0,00+	0,00+
U	2007	21957	0.01.01.	1.03.03.	0.01	13.051,03+	0,00+	13.051,03+	0,00+	13.051,03+	0,00+	0,00+
U	2007	21965	0.01.01.	1.03.03.	0.01	19.637,93+	0,00+	19.637,93+	0,00+	19.637,93+	0,00+	0,00+
U	2007	21972	0.01.01.	1.03.03.	0.01	26.733,29+	0,00+	26.733,29+	0,00+	26.733,29+	0,00+	0,00+
U	2007	21955	0.01.01.	1.03.03.	0.01	34.332,78+	0,00+	34.332,78+	0,00+	34.332,78+	0,00+	0,00+
U	2007	21952	0.01.01.	1.03.03.	0.01	34.465,68+	0,00+	34.465,68+	0,00+	34.465,68+	0,00+	0,00+
U	2007	22606	0.01.01.	2.14.01.	0.01	831,89+	0,00+	831,89+	0,00+	831,89+	0,00+	0,00+
U	2007	21980	0.01.01.	2.14.01.	0.01	1.481,33+	0,00+	1.481,33+	0,00+	1.481,33+	0,00+	0,00+
U	2007	21979	0.01.01.	2.14.01.	0.01	1.879,82+	0,00+	1.879,82+	0,00+	1.879,82+	0,00+	0,00+
U	2007	22613	0.01.01.	2.14.01.	0.01	4.699,63+	0,00+	4.699,63+	0,00+	4.699,63+	0,00+	0,00+
U	2007	22608	0.01.01.	2.14.01.	0.01	5.021,84+	0,00+	5.021,84+	0,00+	5.021,84+	0,00+	0,00+
U	2007	22611	0.01.01.	2.14.01.	0.01	5.092,36+	0,00+	5.092,36+	0,00+	5.092,36+	0,00+	0,00+
U	2007	22044	0.01.01.	2.14.01.	0.01	5.165,72+	0,00+	5.165,72+	0,00+	5.165,72+	0,00+	0,00+
U	2007	22049	0.01.01.	2.14.01.	0.01	5.408,73+	0,00+	5.408,73+	0,00+	5.408,73+	0,00+	0,00+
U	2007	22046	0.01.01.	2.14.01.	0.01	5.713,51+	0,00+	5.713,51+	0,00+	5.713,51+	0,00+	0,00+
U	2007	21986	0.01.01.	2.14.01.	0.01	7.120,82+	0,00+	7.120,82+	0,00+	7.120,82+	0,00+	0,00+
U	2007	22810	0.01.01.	2.14.01.	0.01	7.219,51+	0,00+	7.219,51+	0,00+	7.219,51+	0,00+	0,00+
U	2007	22031	0.01.01.	2.14.01.	0.01	10.743,27+	0,00+	10.743,27+	0,00+	10.743,27+	0,00+	0,00+
U	2007	22620	0.01.01.	2.14.01.	0.01	10.757,00+	0,00+	10.757,00+	0,00+	10.757,00+	0,00+	0,00+
U	2007	22052	0.01.01.	2.14.01.	0.01	16.490,23+	0,00+	16.490,23+	0,00+	16.490,23+	0,00+	0,00+
U	2007	22616	0.01.01.	2.14.01.	0.01	17.991,33+	0,00+	17.991,33+	0,00+	17.991,33+	0,00+	0,00+
U	2007	22609	0.01.01.	2.14.01.	0.01	21.321,38+	0,00+	21.321,38+	0,00+	21.321,38+	0,00+	0,00+
U	2007	22055	0.01.01.	2.14.01.	0.01	31.062,28+	0,00+	31.062,28+	0,00+	31.062,28+	0,00+	0,00+
U	2007	22125	0.01.01.	4.18.02.	0.01	49,93+	0,00+	49,93+	0,00+	49,93+	0,00+	0,00+
U	2007	19056	0.01.01.	4.18.03.	0.01	3,11+	0,00+	3,11+	0,00+	3,11+	0,00+	0,00+
U	2007	22169	0.01.01.	4.18.03.	0.01	75,77+	0,00+	75,77+	0,00+	75,77+	0,00+	0,00+
U	2007	19046	0.01.01.	4.18.03.	0.01	175,07+	0,00+	175,07+	0,00+	175,07+	0,00+	0,00+
U	2007	22170	0.01.01.	4.18.03.	0.01	256,81+	0,00+	256,81+	0,00+	256,81+	0,00+	0,00+
U	2007	21790	0.01.01.	4.18.03.	0.01	44.533,70+	0,00+	44.533,70+	0,00+	44.533,70+	0,00+	0,00+
U	2007	21557	0.01.01.	4.18.07.	0.01	134,70+	0,00+	134,70+	0,00+	134,70+	0,00+	0,00+
U	2007	21562	0.01.01.	4.18.07.	0.01	200,00+	0,00+	200,00+	0,00+	200,00+	0,00+	0,00+
U	2007	22003	0.01.01.	4.18.07.	0.01	360,00+	0,00+	360,00+	0,00+	360,00+	0,00+	0,00+
U	2007	21563	0.01.01.	4.18.07.	0.01	364,10+	0,00+	364,10+	0,00+	364,10+	0,00+	0,00+
U	2007	21564	0.01.01.	4.18.07.	0.01	602,42+	0,00+	602,42+	0,00+	602,42+	0,00+	0,00+
U	2007	22004	0.01.01.	4.18.07.	0.01	1.880,29+	0,00+	1.880,29+	0,00+	1.880,29+	0,00+	0,00+
U	2007	22005	0.01.01.	4.18.07.	0.01	3.851,40+	0,00+	3.851,40+	0,00+	3.851,40+	0,00+	0,00+
U	2007	22667	0.01.01.	4.18.01.	0.01	0,51+	0,00+	0,51+	0,00+	0,51+	0,00+	0,00+
U	2007	22069	0.01.01.	4.18.01.	0.01	6,20+	0,00+	6,20+	0,00+	6,20+	0,00+	0,00+
U	2007	22073	0.01.01.	4.18.01.	0.01	6,76+	0,00+	6,76+	0,00+	6,76+	0,00+	0,00+
U	2007	22070	0.01.01.	4.18.01.	0.01	28,48+	0,00+	28,48+	0,00+	28,48+	0,00+	0,00+
U	2007	22068	0.01.01.	4.18.01.	0.01	49,63+	0,00+	49,63+	0,00+	49,63+	0,00+	0,00+
U	2007	22074	0.01.01.	4.18.01.	0.01	205,43+	0,00+	205,43+	0,00+	205,43+	0,00+	0,00+
U	2007	4402	0.02.01.	1.04.11.	0.01	74,00+	0,00+	74,00+	0,00+	74,00+	0,00+	74,00+
U	2007	10615	0.02.01.	1.04.11.	0.01	130,00+	0,00+	130,00+	0,00+	130,00+	0,00+	0,00+
U	2007	11478	0.02.01.	1.04.11.	0.01	130,00+	0,00+	130,00+	0,00+	130,00+	0,00+	130,00+
U	2007	22775	2.01.02	1.05.01.	0.01	22,00+	0,00+	22,00+	0,00+	22,00+	0,00+	0,00+
U	2007	22171	2.01.02	1.05.01.	0.01	28,50+	0,00+	28,50+	0,00+	28,50+	0,00+	0,00+
U	2007	22780	2.01.02	1.05.01.	0.01	55,00+	0,00+	55,00+	0,00+	55,00+	0,00+	0,00+
U	2007	22830	2.01.02	1.05.01.	0.01	125,60+	0,00+	125,60+	0,00+	125,60+	0,00+	0,00+

XVI LEGISLATURA — DISEGNI DI LEGGE E RELAZIONI — DOCUMENTI

U	2007	22889	2.07.02.01	1.05.01.	0.01	618,91+	0,00+	618,91+	618,91+	0,00+	0,00+
U	2007	22891	2.07.02.01	1.05.01.	0.01	636,16+	0,00+	636,16+	0,00+	0,00+	0,00+
U	2007	8653	0.01.01.	1.03.14.	0.01	194,08+	0,00+	194,08+	194,08+	0,00+	0,00+
U	2007	21146	0.01.03.	1.04.06.	0.01	900,00+	0,00+	900,00+	0,00+	0,00+	0,00+
U	2007	2312	0.01.03.	1.04.06.	0.01	2.280,00+	0,00+	2.280,00+	1.424,62+	16,73+	0,00+
U	2007	19856	2.01.02	1.05.01.	0.01	2.000,00+	0,00+	2.000,00+	1.940,90+	0,00+	0,00+
U	2007	20169	2.01.02	1.05.01.	0.01	2.105,45+	0,00+	2.105,45+	0,00+	0,00+	0,00+
U	2007	22928	2.01.02	1.05.01.	0.01	5.000,00+	54,89+	4.945,11+	0,00+	0,00+	0,00+
U	2007	22740	0.01.03.	1.04.17.	0.01	28,52+	0,00+	28,52+	0,00+	0,00+	0,00+
U	2007	21993	0.01.03.	1.04.17.	0.01	168,00+	0,00+	168,00+	0,00+	0,00+	0,00+
U	2007	7885	0.01.03.	1.04.17.	0.01	864,00+	864,00+	0,00+	0,00+	0,00+	0,00+
U	2007	1587	0.01.03.	1.04.17.	0.01	894,00+	0,00+	894,00+	0,00+	0,00+	0,00+
U	2007	9311	0.01.03.	1.04.17.	0.01	1.158,00+	0,00+	1.158,00+	0,00+	0,00+	0,00+
U	2007	7795	0.01.03.	1.04.17.	0.01	1.320,00+	0,00+	1.320,00+	0,00+	0,00+	0,00+
U	2007	773	0.01.03.	1.04.17.	0.01	3.136,62+	0,00+	3.136,62+	1.329,07+	1.807,55+	0,00+
U	2007	2277	2.02.03.01	1.05.01.	0.01	19,90+	0,00+	19,90+	0,00+	0,00+	0,00+
U	2007	19592	2.02.03.01	1.05.01.	0.01	86,50+	86,50+	0,00+	0,00+	0,00+	0,00+
U	2007	22924	2.02.03.01	1.05.01.	0.01	346,10+	0,00+	346,10+	0,00+	0,00+	0,00+
U	2007	22596	2.02.03.01	1.05.01.	0.01	976,67+	0,00+	976,67+	0,00+	0,00+	0,00+
U	2007	22056	0.01.01.	2.14.02.	0.01	169.000,00+	0,00+	169.000,00+	0,00+	169.000,00+	0,00+
U	2007	4305	0.01.01.	1.04.24.	0.01	104,80+	0,00+	104,80+	0,00+	0,00+	0,00+
U	2007	22345	0.01.01.	1.04.24.	0.01	33,00+	0,00+	33,00+	0,00+	0,00+	0,00+
U	2007	22920	0.01.01.	1.04.24.	0.01	217,76+	0,00+	217,76+	0,00+	0,00+	0,00+
U	2007	22922	0.01.01.	1.04.24.	0.01	592,46+	0,00+	592,46+	0,00+	0,00+	0,00+
U	2007	22381	0.01.01.	1.04.24.	0.01	704,69+	0,00+	704,69+	0,00+	0,00+	0,00+
U	2007	22915	0.01.01.	1.04.24.	0.01	949,31+	0,00+	949,31+	14,70+	0,00+	0,00+
U	2007	12795	0.01.01.	1.04.24.	0.01	1.403,89+	0,00+	1.403,89+	733,98+	669,91+	0,00+
U	2007	22919	0.01.01.	1.04.24.	0.01	2.283,40+	0,00+	2.109,40+	173,60+	0,00+	0,00+
U	2007	20765	0.01.01.	1.04.24.	0.01	3.988,36+	0,00+	3.988,36+	0,00+	0,00+	0,00+
U	2007	22623	1.01.02.01	1.05.12.	0.01	20.000,00+	0,00+	20.000,00+	0,00+	0,00+	0,00+
U	2007	22731	0.02.03.	1.05.01.	0.01	81,47+	0,00+	81,47+	0,00+	0,00+	0,00+
U	2007	19533	0.02.03.	1.05.01.	0.01	103,18+	0,00+	103,18+	0,00+	0,00+	0,00+
U	2007	22923	0.02.03.	1.05.01.	0.01	452,59+	0,00+	452,59+	0,00+	0,00+	0,00+
U	2007	22732	0.02.03.	1.05.01.	0.01	495,72+	0,00+	495,72+	0,00+	0,00+	0,00+
U	2007	21149	0.02.03.	1.05.01.	0.01	1.435,82+	0,00+	1.352,42+	83,40+	0,00+	0,00+
U	2007	15909	0.01.01.	1.01.01.	0.01	17,60+	0,00+	17,60+	0,00+	0,00+	0,00+
U	2007	4304	0.01.01.	1.01.01.	0.01	64,68+	0,00+	64,68+	0,00+	64,68+	0,00+
U	2007	2053	0.01.01.	1.01.01.	0.01	985,47+	0,00+	985,47+	0,00+	0,00+	0,00+
U	2007	21144	0.01.03.	1.04.06.	0.01	3.000,00+	0,00+	3.000,00+	0,00+	0,00+	0,00+
U	2007	3253	0.01.03.	1.04.07.	0.01	2.925,11+	0,00+	2.925,11+	0,00+	0,00+	0,00+
U	2007	22805	0.01.01.	1.02.04.	0.01	1.200,00+	0,00+	1.200,00+	0,00+	0,00+	0,00+
U	2007	22834	2.01.02	1.05.01.	0.01	419,30+	0,00+	419,30+	0,00+	0,00+	0,00+
U	2007	22599	2.01.02	1.05.01.	0.01	429,45+	0,00+	429,45+	0,00+	0,00+	0,00+
U	2007	21926	2.01.02	1.05.01.	0.01	223,98+	0,00+	223,98+	0,00+	0,00+	0,00+
U	2007	22835	2.01.02	1.05.01.	0.01	323,95+	0,00+	323,95+	0,00+	0,00+	0,00+
U	2007	22803	0.01.01.	1.01.01.	0.01	2.600,00+	0,00+	2.600,00+	0,00+	2.600,00+	0,00+
U	2007	21536	0.01.03.	2.09.02.	0.01	156,00+	0,00+	156,00+	0,00+	0,00+	0,00+
U	2007	20551	0.01.03.	2.09.02.	0.01	192,00+	0,00+	192,00+	0,00+	0,00+	0,00+
U	2007	21997	2.01.02	1.05.01.	0.01	530,70+	0,00+	530,70+	0,00+	0,00+	0,00+
U	2007	22332	2.01.02	1.05.01.	0.01	1.054,20+	0,00+	1.054,20+	0,00+	0,00+	0,00+
U	2007	19910	2.01.02	1.05.01.	0.01	1.239,91+	0,00+	1.239,91+	0,00+	0,00+	0,00+
U	2007	22265	0.01.01.	1.03.02.	0.01	893,34+	0,00+	893,34+	0,00+	0,00+	0,00+
U	2007	2051	0.01.01.	1.03.02.	0.01	7.037,86+	0,00+	7.037,86+	0,00+	0,00+	0,00+
U	2007	21991	0.01.01.	1.03.02.	0.01	69.047,18+	0,00+	69.047,18+	0,00+	0,00+	0,00+
U	2007	22112	0.01.01.	4.18.02.	0.01	51,37+	0,00+	51,37+	0,00+	51,37+	0,00+
U	2007	22123	0.01.01.	4.18.02.	0.01	56,03+	0,00+	56,03+	0,00+	0,00+	0,00+
U	2007	18600	0.01.01.	4.18.02.	0.01	367,76+	0,00+	367,76+	0,00+	0,00+	0,00+
U	2007	22515	0.01.02.	1.04.12.	0.01	4.284,00+	0,00+	4.284,00+	0,00+	0,00+	0,00+

XVI LEGISLATURA — DISEGNI DI LEGGE E RELAZIONI — DOCUMENTI

U	2007	22733	2.05.10.	1.05.01.	0.01	491,82+	0,00+	491,82+	491,82+	0,00+	0,00+
U	2007	22734	2.05.10.	1.05.01.	0.01	583,52+	0,00+	583,52+	583,52+	0,00+	0,00+
U	2007	2325	0.01.02.	1.04.01.	0.01	475,20+	0,00+	475,20+	0,00+	475,20+	0,00+
U	2007	21425	0.01.02.	1.04.10.	0.01	5.662,14+	0,00+	5.662,14+	0,00+	5.662,14+	0,00+
U	2007	22156	0.01.01.	1.02.05.	0.01	430,80+	0,00+	430,80+	0,00+	0,00+	0,00+
U	2007	18008	0.01.01.	1.02.05.	0.01	1.747,40+	0,00+	1.747,40+	0,00+	0,00+	0,00+
U	2007	20267	0.01.01.	1.02.05.	0.01	3.387,25+	0,00+	3.387,25+	0,00+	0,00+	0,00+
U	2007	22261	0.01.01.	1.02.05.	0.01	4.995,08+	0,00+	4.995,08+	0,00+	0,00+	0,00+
U	2007	22890	2.07.02.01	1.05.08.	0.01	14.849,17+	0,00+	14.849,17+	0,00+	0,00+	0,00+
U	2007	22357	2.07.02.01	1.05.08.	0.01	16.017,97+	0,00+	16.017,97+	0,00+	0,00+	0,00+
U	2007	21976	1.01.02.01	1.05.04.	0.01	40.000,00+	0,00+	40.000,00+	0,00+	0,00+	0,00+
U	2007	3255	0.01.03.	1.04.19.	0.01	155,16+	0,00+	155,16+	0,00+	0,00+	0,00+
U	2007	3361	0.01.03.	1.04.19.	0.01	280,29+	0,00+	280,29+	0,00+	0,00+	0,00+
U	2007	22643	0.01.03.	1.04.19.	0.01	1.547,08+	0,00+	1.547,08+	0,00+	0,00+	0,00+
U	2007	12798	0.01.03.	1.04.19.	0.01	3.600,00+	0,00+	3.600,00+	0,00+	0,00+	0,00+
U	2007	3399	0.01.03.	1.04.19.	0.01	7.500,00+	0,00+	7.500,00+	0,00+	0,00+	0,00+
U	2007	771	0.01.03.	1.04.21.	0.01	6.276,18+	0,00+	6.276,18+	0,00+	0,00+	0,00+
U	2007	17093	0.01.03.	1.04.21.	0.01	12.832,31+	0,00+	12.832,31+	0,00+	0,00+	0,00+
U	2007	20913	0.01.01.	1.01.03.	0.01	113,40+	0,00+	113,40+	0,00+	0,00+	0,00+
U	2007	19199	0.01.01.	4.18.02.	0.01	2.102,32+	0,00+	2.102,32+	0,00+	0,00+	0,00+
U	2007	22120	0.01.01.	4.18.02.	0.01	3.234,79+	0,00+	3.234,79+	0,00+	0,00+	0,00+
U	2007	22134	0.01.01.	4.18.02.	0.01	20.856,91+	0,00+	20.856,91+	0,00+	0,00+	0,00+
U	2007	22111	0.01.01.	4.18.02.	0.01	28.062,00+	0,00+	28.062,00+	0,00+	0,00+	0,00+
U	2007	22109	0.01.01.	4.18.02.	0.01	637,86+	0,00+	637,86+	0,00+	0,00+	0,00+
U	2007	14226	2.02.03.	1.06.02.	0.01	371,70+	0,00+	371,70+	0,00+	0,00+	0,00+
U	2007	22115	0.01.01.	1.03.16.	0.01	125,89+	0,00+	125,89+	0,00+	125,89+	0,00+
U	2007	21975	0.01.01.	1.03.16.	0.01	349,10+	0,00+	349,10+	0,00+	0,00+	0,00+
U	2007	22107	0.01.01.	1.03.16.	0.01	744,28+	0,00+	744,28+	0,00+	0,00+	0,00+
U	2007	21971	0.01.01.	1.03.16.	0.01	1.094,69+	0,00+	1.094,69+	0,00+	0,00+	0,00+
U	2007	21987	0.01.01.	1.03.16.	0.01	4.858,95+	0,00+	4.858,95+	0,00+	0,00+	0,00+
U	2007	21966	0.01.01.	1.03.16.	0.01	6.361,31+	0,00+	6.361,31+	0,00+	0,00+	0,00+
U	2007	22641	0.01.01.	1.03.16.	0.01	8.100,00+	0,00+	8.100,00+	0,00+	0,00+	0,00+
U	2007	21973	0.01.01.	1.03.16.	0.01	8.747,93+	0,00+	8.747,93+	0,00+	0,00+	0,00+
U	2007	21953	0.01.01.	1.03.16.	0.01	13.227,93+	0,00+	13.227,93+	0,00+	0,00+	0,00+
U	2007	21992	0.01.01.	1.03.16.	0.01	26.050,30+	0,00+	26.050,30+	0,00+	0,00+	0,00+
U	2007	21984	0.01.01.	1.03.16.	0.01	27.679,75+	0,00+	27.679,75+	0,00+	0,00+	0,00+
U	2007	22113	0.01.01.	1.03.16.	0.01	70.150,87+	0,00+	70.150,87+	0,00+	0,00+	0,00+
U	2007	19391	1.01.02.01	1.05.01.	0.01	1.966,01+	0,00+	1.966,01+	0,00+	0,00+	0,00+
U	2007	22319	1.01.02.01	1.05.01.	0.01	1.991,09+	0,00+	1.991,09+	0,00+	0,00+	0,00+
U	2007	22708	1.01.02.01	1.05.01.	0.01	32.708,51+	0,00+	32.708,51+	0,00+	0,00+	0,00+
U	2007	20807	2.05.10.	1.03.02.	0.01	30.392,80+	0,00+	30.392,80+	0,00+	0,00+	0,00+
U	2007	20808	2.05.10.	1.03.16.	0.01	13.683,99+	0,00+	13.683,99+	0,00+	0,00+	0,00+
U	2007	18553	2.15.06.	1.03.02.	0.01	18.767,54+	0,00+	18.767,54+	0,00+	0,00+	0,00+
U	2007	18554	2.15.06.	1.03.16.	0.01	9.801,50+	0,00+	9.801,50+	0,00+	0,00+	0,00+
U	2007	22617	0.01.01.	4.18.07.	0.01	164.238,72+	0,00+	164.238,72+	0,00+	0,00+	0,00+
U	2007	22015	0.01.01.	4.18.07.	0.01	250.000,00+	0,00+	250.000,00+	0,00+	0,00+	0,00+
U	2007	21427	0.01.01.	4.18.07.	0.01	291.281,00+	0,00+	291.281,00+	0,00+	0,00+	0,00+
U	2007	22300	2.05.01.	1.05.09.	0.01	355,85+	0,00+	355,85+	0,00+	0,00+	0,00+
U	2007	818	2.05.01.	1.05.09.	0.01	1.157,52+	0,00+	1.157,52+	0,00+	0,00+	0,00+
U	2007	19657	2.01.02	1.05.10.	0.01	2.000,00+	0,00+	2.000,00+	0,00+	0,00+	0,00+
U	2007	15256	2.01.02	1.05.14.	0.01	9,50+	0,00+	9,50+	0,00+	0,00+	0,00+
U	2007	14895	2.01.02	1.05.14.	0.01	82,50+	0,00+	82,50+	0,00+	0,00+	0,00+
U	2007	20538	1.01.02.01	1.05.01.	0.01	110,10+	0,00+	110,10+	0,00+	0,00+	0,00+
U	2007	20918	1.01.02.01	1.05.01.	0.01	117,00+	0,00+	117,00+	0,00+	0,00+	0,00+
U	2007	22636	1.01.02.01	1.05.01.	0.01	137,62+	0,00+	137,62+	0,00+	0,00+	0,00+
U	2007	22340	1.01.02.01	1.05.01.	0.01	142,50+	0,00+	142,50+	0,00+	0,00+	0,00+
U	2007	21939	1.01.02.01	1.05.01.	0.01	160,10+	0,00+	160,10+	0,00+	0,00+	0,00+
U	2007	21443	1.01.02.01	1.05.01.	0.01	213,60+	0,00+	213,60+	0,00+	0,00+	0,00+

XVI LEGISLATURA — DISEGNI DI LEGGE E RELAZIONI — DOCUMENTI

U	2007	22702	1.01.02.01	1.05.01.	0.01	0.00+	0.00+	252,89+	252,89+	0.00+	0.00+	0.00+	0.00+
U	2007	19745	1.01.02.01	1.05.01.	0.01	0.00+	0.00+	259,32+	259,32+	0.00+	0.00+	0.00+	0.00+
U	2007	22707	1.01.02.01	1.05.01.	0.01	0.00+	0.00+	276,71+	276,71+	0.00+	0.00+	0.00+	0.00+
U	2007	20535	1.01.02.01	1.05.01.	0.01	0.00+	0.00+	294,06+	294,06+	0.00+	0.00+	0.00+	0.00+
U	2007	22914	1.01.02.01	1.05.01.	0.01	0.00+	0.00+	309,30+	309,30+	0.00+	0.00+	0.00+	0.00+
U	2007	19914	1.01.02.01	1.05.01.	0.01	0.00+	0.00+	353,45+	353,45+	0.00+	0.00+	0.00+	0.00+
U	2007	22684	1.01.02.01	1.05.01.	0.01	0.00+	0.00+	604,00+	604,00+	0.00+	0.00+	0.00+	0.00+
U	2007	22909	1.01.02.01	1.05.01.	0.01	0.00+	0.00+	704,96+	704,96+	0.00+	0.00+	0.00+	0.00+
U	2007	21030	1.01.02.01	1.05.01.	0.01	0.00+	0.00+	969,94+	969,94+	0.00+	0.00+	0.00+	0.00+
U	2007	18429	2.05.01.	1.03.16.	0.01	0.00+	0.00+	2.501,70+	2.501,70+	0.00+	0.00+	0.00+	0.00+
U	2007	6738	2.05.01.	1.03.16.	0.01	0.00+	0.00+	3.661,74+	3.661,74+	0.00+	0.00+	0.00+	0.00+
U	2007	18428	2.05.01.	1.03.16.	0.01	5.027,62-	5.027,62-	6.311,54+	6.311,54+	0.00+	0.00+	0.00+	0.00+
U	2007	22602	2.05.01.	1.05.01.	0.01	0.00+	0.00+	195,32+	195,32+	0.00+	0.00+	0.00+	0.00+
U	2007	21922	2.05.01.	1.05.01.	0.01	0.00+	0.00+	230,84+	230,84+	0.00+	0.00+	0.00+	0.00+
U	2007	22730	2.07.02.03	1.06.02.	0.01	0.00+	0.00+	250,000,00+	250,000,00+	0.00+	0.00+	0.00+	0.00+
U	2007	2844	1.01.02.03	2.10.02.	0.01	0.04	0.04	403,556,07+	403,556,07+	0.00+	0.00+	0.00+	0.00+
U	2007	21700	0.01.03.	1.04.23.	0.01	0.00+	0.00+	63,07+	63,07+	0.00+	0.00+	0.00+	0.00+
U	2001	10113256	1.01.02.01	2.10.01.	1.01	0.00+	0.00+	84,905,51+	84,905,51+	0.00+	0.00+	25.471,66+	59.433,85+
U	2001	10114763	1.02.06	2.11.01.	1.01	0.00+	0.00+	22.125,01+	22.125,01+	0.00+	0.00+	22.125,01+	0.00+
U	2002	10123472	1.02.06	2.11.01.	1.01	0.00+	0.00+	23.310,83+	23.310,83+	0.00+	0.00+	0.00+	0.00+
U	2002	10123473	1.02.06	2.11.01.	1.01	0.00+	0.00+	5.002,02+	5.002,02+	0.00+	0.00+	0.00+	0.00+
U	2002	10124926	1.02.01	2.11.01.	1.01	0.00+	0.00+	6.719,79+	6.719,79+	0.00+	0.00+	6.719,79+	0.00+
U	2002	10124492	1.02.06	2.11.01.	1.01	0.00+	0.00+	99.667,74+	99.667,74+	0.00+	0.00+	0.00+	0.00+
U	2003	10130596	1.02.06	2.11.01.	1.01	697,84	697,84	7.580,00+	7.580,00+	0.00+	0.00+	0.00+	6.882,36+
U	2003	10132439	1.02.06	2.10.04.	1.01	0.00+	0.00+	30.757,91+	30.757,91+	0.00+	0.00+	12.954,97+	0.00+
U	2003	10135210	0.01.01.	4.18.08.	1.01	0.00+	0.00+	9.582,42+	9.582,42+	0.00+	0.00+	9.582,42+	0.00+
U	2003	10134101	1.01.02.01	2.10.02.	1.01	398,25-	398,25-	398,25+	398,25+	0.00+	0.00+	0.00+	0.00+
U	2004	10144643	1.01.02.01	2.10.02.	1.01	12,03-	12,03-	113,33+	113,33+	0.00+	0.00+	101,30+	0.00+
U	2004	10142302	0.01.01.	4.18.06.	1.01	0.00+	0.00+	6.666,66+	6.666,66+	0.00+	0.00+	6.666,66+	0.00+
U	2004	10141352	0.01.01.	4.18.08.	1.01	0.00+	0.00+	1.445,70+	1.445,70+	0.00+	0.00+	1.445,70+	0.00+
U	2004	10140003	1.02.06	2.10.04.	1.01	20.354,40-	20.354,40-	0,00+	0,00+	0.00+	0.00+	0.00+	0.00+
U	2004	10141096	1.02.01.	2.11.01.	1.01	198,86-	198,86-	198,86+	198,86+	0.00+	0.00+	0.00+	0.00+
U	2005	4932	1.02.06	2.10.04.	1.01	0.00+	0.00+	42.000,00+	42.000,00+	0.00+	0.00+	42.000,00+	0.00+
U	2005	21067	1.01.02.01	2.10.01.	1.01	300,00-	300,00-	300,00+	300,00+	0.00+	0.00+	0.00+	0.00+
U	2005	21074	1.01.02.01	2.10.01.	1.01	1.368,00-	1.368,00-	1.368,00+	1.368,00+	0.00+	0.00+	0.00+	0.00+
U	2005	6278	1.02.06	2.11.01.	1.01	0.00+	0.00+	92.826,75+	92.826,75+	0.00+	0.00+	0.00+	0.00+
U	2005	19926	1.01.02.01	1.05.02.	1.01	135,00+	135,00+	0,00+	0,00+	0.00+	0.00+	0.00+	0.00+
U	2006	9076	1.01.02.01	1.05.02.	1.01	158,37+	158,37+	158,37+	158,37+	0.00+	0.00+	158,37+	0.00+
U	2006	21476	2.17.07	1.05.02.	1.01	0.00+	0.00+	8.000,00+	8.000,00+	0.00+	0.00+	8.000,00+	0.00+
U	2006	16005	1.01.01	1.04.22.	1.01	0.00+	0.00+	80,00+	80,00+	0.00+	0.00+	80,00+	0.00+
U	2006	11463	0.01.01	4.18.07.	1.01	0.00+	0.00+	1.254,80+	1.254,80+	0.00+	0.00+	1.254,80+	0.00+
U	2006	10355	0.01.01	4.18.02.	1.01	0.00+	0.00+	59,68+	59,68+	0.00+	0.00+	59,68+	0.00+
U	2006	19516	1.01.02.03	2.10.02.	1.01	2,57-	2,57-	74,72+	74,72+	0.00+	0.00+	74,72+	0.00+
U	2006	7148	1.01.01	1.04.06.	1.01	0.00+	0.00+	204,73+	204,73+	0.00+	0.00+	204,73+	0.00+
U	2006	6144	1.02.06	2.09.01.	1.01	0.00+	0.00+	1.651,20+	1.651,20+	0.00+	0.00+	1.651,20+	0.00+
U	2006	11175	1.01.02.01	2.10.01.	1.01	0.00+	0.00+	43,80+	43,80+	0.00+	0.00+	43,80+	0.00+
U	2006	21587	1.01.01	1.04.02.	1.01	9,31-	9,31-	0,00+	0,00+	0.00+	0.00+	0.00+	0.00+
U	2006	21927	1.02.06	2.10.04.	1.01	0.00+	0.00+	126.480,00+	126.480,00+	0.00+	0.00+	126.480,00+	0.00+
U	2006	4666	1.02.06	2.10.04.	1.01	0.00+	0.00+	156.383,22+	156.383,22+	0.00+	0.00+	156.383,22+	0.00+
U	2006	8511	1.01.01	1.04.04.	1.01	0.00+	0.00+	1.008,00+	1.008,00+	0.00+	0.00+	96.00+	72.00+
U	2006	19517	1.01.02.01	1.05.03.	1.01	0.00+	0.00+	695,88+	695,88+	0.00+	0.00+	695,88+	0.00+
U	2006	21159	1.01.01	1.04.17.	1.01	0.00+	0.00+	180,00+	180,00+	0.00+	0.00+	180,00+	0.00+
U	2006	20833	1.01.01	1.04.17.	1.01	0.00+	0.00+	300,00+	300,00+	0.00+	0.00+	300,00+	0.00+
U	2006	19918	1.01.01	1.04.17.	1.01	0.00+	0.00+	554,40+	554,40+	0.00+	0.00+	554,40+	0.00+

XVI LEGISLATURA — DISEGNI DI LEGGE E RELAZIONI — DOCUMENTI

U	2006	20834	1.01.01	1.04.17.	1.01	703.01+	0,00+	703.01+	703.01+	0,00+	0,00+	Mancata fornitura di tutta o parte della merce ordinata
U	2006	21346	1.01.01	2.09.01.	1.01	194.40+	194.40-	0,00+	0,00+	0,00+	0,00+	Sconto e altre riduzioni di prezzo
U	2006	4495	1.02.01.	2.11.02.	1.01	5.046,19+	834,32-	4.211,87+	4.211,87+	0,00+	0,00+	
U	2006	8489	2.15.01.05	1.05.01.	1.01	670,10+	0,00+	670,10+	670,10+	0,00+	0,00+	
U	2006	3523	2.15.01.05	1.05.01.	1.01	766,94+	0,00+	766,94+	766,94+	0,00+	0,00+	
U	2006	4184	2.15.01.05	1.05.01.	1.01	901,42+	0,00+	901,42+	901,42+	0,00+	0,00+	
U	2006	8488	2.15.01.05	1.05.01.	1.01	966,74+	0,00+	966,74+	966,74+	0,00+	0,00+	
U	2006	7147	2.15.01.05	1.05.01.	1.01	992,84+	0,00+	992,84+	992,84+	0,00+	0,00+	
U	2007	18580	2.15.01.07	1.04.19.	1.01	61,12+	0,00+	61,12+	61,12+	0,00+	0,00+	
U	2007	21237	2.15.01.07	1.05.01.	1.01	173,80+	0,00+	173,80+	173,80+	0,00+	0,00+	
U	2007	19578	2.15.01.07	1.05.01.	1.01	350,00+	0,00+	350,00+	350,00+	0,00+	0,00+	
U	2007	20621	2.15.01.07	1.05.01.	1.01	600,00+	0,00+	563,89+	563,89+	0,00+	0,00+	Inesatto impegno di spesa
U	2007	19946	2.15.01.07	1.05.01.	1.01	600,00+	15,56-	584,44+	584,44+	0,00+	0,00+	Inesatto impegno di spesa
U	2007	20373	2.15.01.07	1.05.01.	1.01	615,23+	0,00+	615,23+	615,23+	0,00+	0,00+	
U	2007	18351	2.15.01.07	1.05.01.	1.01	634,30+	0,00+	634,30+	634,30+	0,00+	0,00+	
U	2007	17505	2.15.01.07	1.05.01.	1.01	685,14+	0,00+	685,14+	685,14+	0,00+	0,00+	
U	2007	13585	2.15.01.07	1.05.01.	1.01	689,59+	0,00+	689,59+	689,59+	0,00+	0,00+	
U	2007	16457	2.15.01.07	1.05.01.	1.01	903,36+	0,00+	903,36+	903,36+	0,00+	0,00+	
U	2007	13502	2.15.01.07	1.05.01.	1.01	1.120,81+	0,00+	1.120,81+	1.120,81+	0,00+	0,00+	
U	2007	19108	2.15.01.07	1.05.01.	1.01	1.162,80+	0,00+	1.162,80+	1.162,80+	0,00+	0,00+	
U	2007	21653	2.15.01.07	1.05.08.	1.01	3.132,98+	0,00+	3.132,98+	3.132,98+	0,00+	0,00+	
U	2007	21654	2.15.01.07	1.05.08.	1.01	3.132,98+	0,00+	3.132,98+	3.132,98+	0,00+	0,00+	
U	2007	17567	1.02.06.	1.04.02.	1.01	964,19+	0,00+	964,19+	964,19+	0,00+	0,00+	Mancata fornitura di tutta o parte della merce ordinata
U	2007	13076	1.02.06.	1.04.05.	1.01	2.405,05+	2.405,05-	0,00+	0,00+	0,00+	0,00+	Annullamento dell'ordine di acquisto
U	2007	13193	1.02.06.	1.04.17.	1.01	156,00+	156,00-	0,00+	0,00+	0,00+	0,00+	
U	2007	19588	1.02.06.	1.04.17.	1.01	1.380,00+	0,00+	1.380,00+	1.380,00+	0,00+	0,00+	Mancata fornitura di tutta o parte della merce ordinata
U	2007	12604	1.02.06.	1.04.17.	1.01	1.800,00+	370,00-	1.430,00+	1.430,00+	0,00+	0,00+	
U	2007	14423	1.02.06.	1.04.22.	1.01	3.060,00+	0,00+	3.060,00+	3.060,00+	0,00+	0,00+	
U	2007	17589	1.09.08.11	1.04.19.	1.01	31,43+	0,00+	31,43+	31,43+	0,00+	0,00+	
U	2007	21964	1.09.08.11	1.05.01.	1.01	236,32+	0,00+	236,32+	236,32+	0,00+	0,00+	
U	2007	19418	1.09.08.11	1.05.01.	1.01	252,78+	0,00+	252,78+	252,78+	0,00+	0,00+	
U	2007	17341	1.09.08.11	1.05.01.	1.01	551,76+	0,00+	551,76+	551,76+	0,00+	0,00+	
U	2007	19428	1.09.08.11	1.05.01.	1.01	1.491,92+	334,18-	1.157,74+	1.157,74+	0,00+	0,00+	Inesatto impegno di spesa
U	2007	7845	2.15.01.02	1.03.02.	1.01	19.138,83+	0,00+	19.138,83+	19.138,83+	0,00+	0,00+	
U	2007	13162	2.15.01.02	1.03.02.	1.01	19.268,99+	0,00+	19.268,99+	19.268,99+	0,00+	0,00+	Inesatto impegno di spesa (per mancato addebito oneri relativi ai mesi di settembre-ottobre 2007)
U	2007	7846	2.15.01.02	1.03.16.	1.01	11.483,32+	2.548,44-	8.934,88+	8.934,88+	0,00+	0,00+	Inesatto impegno di spesa (per mancato addebito oneri relativi ai mesi di settembre-ottobre 2007)
U	2007	13163	2.15.01.02	1.03.16.	1.01	11.549,48+	2.704,01-	8.845,47+	8.845,47+	0,00+	0,00+	Inesatto impegno di spesa (per mancato addebito oneri relativi ai mesi di settembre-ottobre 2007)
U	2007	14031	2.15.01.02	1.09.02.	1.01	6.000,00+	0,00+	6.000,00+	6.000,00+	0,00+	0,00+	
U	2007	20906	2.15.01.02	1.05.02.	1.01	91,08+	0,00+	91,08+	91,08+	0,00+	0,00+	
U	2007	17200	2.15.01.02	1.05.02.	1.01	91,26+	0,00+	91,26+	91,26+	0,00+	0,00+	
U	2007	20905	2.15.01.02	1.05.02.	1.01	94,27+	0,00+	94,27+	94,27+	0,00+	0,00+	
U	2007	19213	2.15.01.02	1.05.02.	1.01	100,00+	0,00+	100,00+	100,00+	0,00+	0,00+	
U	2007	19890	2.15.01.02	1.05.02.	1.01	100,00+	0,00+	100,00+	100,00+	0,00+	0,00+	
U	2007	19486	2.15.01.02	1.05.02.	1.01	4.800,00+	0,00+	4.800,00+	4.800,00+	0,00+	0,00+	
U	2007	16924	2.15.01.02	1.05.02.	1.01	5.640,00+	0,00+	5.640,00+	5.640,00+	0,00+	0,00+	
U	2007	17549	2.15.01.02	1.04.10.	1.01	100,00+	0,00+	100,00+	100,00+	0,00+	0,00+	
U	2007	271	2.15.01.05	1.04.04.	1.01	19,32+	16,44-	2,88+	2,88+	0,00+	0,00+	Sconto e altre riduzioni di prezzo
U	2007	21747	1.01.01	2.09.01.	1.01	743,76+	0,00+	743,76+	743,76+	0,00+	0,00+	
U	2007	14067	1.01.01	2.09.01.	1.01	902,52+	523,76-	378,76+	378,76+	0,00+	0,00+	
U	2007	9000	1.01.01	2.09.01.	1.01	3.863,27+	0,00+	3.863,27+	3.863,27+	0,00+	0,00+	
U	2007	17199	1.01.01	2.09.01.	1.01	13.107,60+	0,00+	13.107,60+	13.107,60+	0,00+	0,00+	

XVI LEGISLATURA — DISEGNI DI LEGGE E RELAZIONI — DOCUMENTI

U	2007	21761	1.01.01	2.09.02	1.01	2.893,42+	0,00+	2.893,42+	0,00+	2.893,42+	0,00+	0,00+
U	2007	21207	1.01.01	2.09.02	1.01	41.601,25+	0,00+	41.601,25+	0,00+	41.601,25+	0,00+	0,00+
U	2007	21841	1.01.02.01	1.05.03	1.01	0,04+	0,00+	0,04+	0,00+	0,04+	0,00+	0,00+
U	2007	4112	1.01.01	1.04.17	1.01	783,36+	0,00+	783,36+	0,00+	783,36+	0,00+	183,80+
U	2007	21390	1.01.01	1.04.17	1.01	1.101,60+	0,00+	1.101,60+	0,00+	1.101,60+	0,00+	0,00+
U	2007	21208	1.01.01	1.04.17	1.01	1.200,00+	0,00+	1.200,00+	0,00+	1.200,00+	0,00+	0,00+
U	2007	17570	1.01.01	1.04.17	1.01	1.751,90+	0,00+	1.751,90+	0,00+	1.751,90+	0,00+	576,56+
U	2007	21598	1.01.01	1.04.17	1.01	4.200,00+	0,00+	4.200,00+	0,00+	4.200,00+	0,00+	0,00+
U	2007	21746	1.01.01	1.04.17	1.01	17.939,99+	0,00+	17.939,99+	0,00+	17.939,99+	0,00+	Sconto e altre riduzioni di prezzo
U	2007	21740	1.01.01	1.04.19	1.01	29,32+	0,00+	29,32+	0,00+	29,32+	0,00+	0,00+
U	2007	3805	1.01.01	1.04.19	1.01	74,47+	0,00+	74,47+	0,00+	74,47+	0,00+	0,00+
U	2007	1359	1.01.01	1.04.23	1.01	250,00+	157,45+	92,55+	92,55+	92,55+	0,00+	Sconto e altre riduzioni di prezzo
U	2007	8223	1.01.01	1.04.17	1.01	570,17+	0,00+	570,16+	0,00+	570,16+	0,00+	Sconto e altre riduzioni di prezzo
U	2007	21748	1.01.01	1.04.17	1.01	594,00+	0,00+	594,00+	0,00+	594,00+	0,00+	297,00+
U	2007	18262	1.01.01	1.04.17	1.01	600,00+	0,00+	600,00+	0,00+	600,00+	0,00+	300,00+
U	2007	21594	1.01.01	1.04.17	1.01	300,00+	0,00+	300,00+	0,00+	300,00+	0,00+	150,00+
U	2007	22572	1.01.02.03	1.05.04	1.01	2.196,00+	0,00+	2.196,00+	0,00+	2.196,00+	0,00+	0,00+
U	2007	22290	1.01.04	1.05.02	1.01	309,16+	0,00+	309,16+	0,00+	309,16+	0,00+	0,00+
U	2007	20907	1.01.04	1.05.02	1.01	451,86+	0,00+	451,86+	0,00+	451,86+	0,00+	0,00+
U	2007	18112	1.01.04	1.05.02	1.01	517,20+	0,00+	517,20+	0,00+	517,20+	0,00+	0,00+
U	2007	20726	1.01.04	1.05.02	1.01	600,00+	0,00+	600,00+	0,00+	600,00+	0,00+	0,00+
U	2007	15868	1.01.04	1.05.02	1.01	653,90+	0,00+	653,90+	0,00+	653,90+	0,00+	0,00+
U	2007	21211	1.01.04	1.05.02	1.01	840,00+	0,00+	840,00+	0,00+	840,00+	0,00+	0,00+
U	2007	21388	1.01.04	1.05.02	1.01	1.864,68+	0,00+	1.864,68+	0,00+	1.864,68+	0,00+	0,00+
U	2007	15592	1.01.04	1.05.02	1.01	2.866,29+	0,00+	2.866,29+	0,00+	2.866,29+	0,00+	0,00+
U	2007	21212	1.01.04	1.05.02	1.01	2.902,32+	0,00+	2.902,32+	0,00+	2.902,32+	0,00+	0,00+
U	2007	20727	1.01.04	1.05.02	1.01	4.173,60+	0,00+	4.173,60+	0,00+	4.173,60+	0,00+	695,60+
U	2007	21429	1.01.04	2.10.01	1.01	1.296,00+	0,00+	1.296,00+	0,00+	1.296,00+	0,00+	0,00+
U	2007	21738	1.01.04	2.10.01	1.01	1.864,92+	0,00+	1.864,92+	0,00+	1.864,92+	0,00+	0,00+
U	2007	21576	1.01.04	2.10.01	1.01	2.247,28+	0,00+	2.247,28+	0,00+	2.247,28+	0,00+	0,00+
U	2007	63	2.15.01.02	1.05.04	1.01	1.095,65+	1.095,65+	0,00+	0,00+	0,00+	0,00+	Annullamento dell'ordine di acquisto
U	2007	17211	2.15.04.07	1.05.08	1.01	7.067,11+	0,00+	7.067,11+	0,00+	7.067,11+	0,00+	0,00+
U	2007	21734	2.15.04.07	2.10.01	1.01	3.027,00+	0,00+	3.027,00+	0,00+	3.027,00+	0,00+	0,00+
U	2007	16581	2.15.01.02	1.04.03	1.01	3,84+	0,00+	3,84+	0,00+	3,84+	0,00+	0,00+
U	2007	13440	1.02.06	2.11.01	1.01	1.500,00+	153,60+	1.346,40+	0,00+	1.346,40+	0,00+	Sconto e altre riduzioni di prezzo
U	2007	20208	1.02.06	2.10.04	1.01	44.386,60+	0,00+	44.386,60+	0,00+	44.386,60+	0,00+	0,00+
U	2007	9011	1.02.06	2.11.01	1.01	27.240,80+	24.480,10+	2.760,70+	0,00+	2.760,70+	0,00+	Sconto e altre riduzioni di prezzo
U	2007	14428	1.02.06	2.11.02	1.01	7.500,00+	0,00+	7.500,00+	0,00+	7.500,00+	0,00+	0,00+
U	2007	21578	1.01.02.01	1.05.14	1.01	187,60+	0,00+	187,60+	0,00+	187,60+	0,00+	0,00+
U	2007	22672	1.01.02.01	1.05.14	1.01	2.117,50+	0,00+	2.117,50+	0,00+	2.117,50+	0,00+	0,00+
U	2007	22672	1.01.02.01	1.05.14	1.01	5.020,00+	0,00+	5.020,00+	0,00+	5.020,00+	0,00+	0,00+
U	2007	22278	2.15.01.02	1.06.01	1.01	4.782,85+	0,00+	4.782,85+	0,00+	4.782,85+	0,00+	0,00+
U	2007	21721	2.15.01.02	1.06.01	1.01	5.154,50+	0,00+	5.154,50+	0,00+	5.154,50+	0,00+	0,00+
U	2007	22279	2.15.01.02	1.06.01	1.01	5.401,00+	0,00+	5.401,00+	0,00+	5.401,00+	0,00+	0,00+
U	2007	22277	2.15.01.02	1.06.01	1.01	17.889,09+	0,00+	17.889,09+	0,00+	17.889,09+	0,00+	0,00+
U	2007	21968	2.15.01.02	1.06.01	1.01	42.915,12+	0,00+	42.915,12+	0,00+	42.915,12+	0,00+	0,00+
U	2007	21967	2.15.01.02	1.06.01	1.01	57.090,79+	0,00+	57.090,79+	0,00+	57.090,79+	0,00+	0,00+
U	2007	16307	2.15.01.07	1.05.01	1.01	1.230,65+	0,00+	1.230,65+	0,00+	1.230,65+	0,00+	0,00+
U	2007	19077	2.15.01.07	1.05.01	1.01	1.627,63+	0,00+	1.627,63+	0,00+	1.627,63+	0,00+	0,00+
U	2007	22573	2.15.01.07	1.05.02	1.01	440,73+	440,73+	0,00+	0,00+	0,00+	0,00+	Annullamento dell'ordine di acquisto
U	2007	21655	2.15.01.07	1.05.08	1.01	783,17+	0,00+	783,17+	0,00+	783,17+	0,00+	0,00+
U	2007	19201	2.02.04.03	1.05.08	1.01	19.802,92+	0,00+	19.802,92+	0,00+	19.802,92+	0,00+	0,00+
U	2007	21601	2.15.01.07	1.04.04	1.01	129,60+	0,00+	129,60+	0,00+	129,60+	0,00+	0,00+
U	2007	20677	2.15.01.07	1.04.19	1.01	18,75+	0,00+	18,75+	0,00+	18,75+	0,00+	0,00+
U	2007	14066	2.15.01.02	1.05.01	1.01	1.124,93+	0,00+	1.124,93+	0,00+	1.124,93+	0,00+	0,00+
U	2007	14017	2.15.01.02	1.05.01	1.01	4.724,16+	0,00+	4.724,16+	0,00+	4.724,16+	0,00+	0,00+
U	2007	21214	1.01.01	2.09.03	1.01	1.114,80+	0,00+	1.114,80+	0,00+	1.114,80+	0,00+	0,00+
U	2007	15973	1.01.01	2.09.03	1.01	1.204,80+	0,00+	1.204,80+	0,00+	1.204,80+	0,00+	0,00+

U	2007	15534	1.01.02.03	2.10.02	1.01	340,09+	0,00+	340,09+	0,00+	340,09+	0,00+	0,00+	0,00+
U	2007	18115	1.01.02.03	2.10.02	1.01	516,88+	0,00+	516,88+	0,00+	516,88+	0,00+	0,00+	0,00+
U	2007	18114	1.01.02.03	2.10.02	1.01	664,78+	0,00+	664,78+	0,00+	664,78+	0,00+	0,00+	0,00+
U	2007	16742	1.01.02.03	2.10.02	1.01	9.111,76+	7,44+	9.111,76+	0,00+	9.111,76+	0,00+	0,00+	0,00+
U	2007	16038	1.01.04	1.05.13	1.01	2.500,00+	0,00+	2.500,00+	0,00+	2.500,00+	0,00+	0,00+	0,00+
U	2007	16037	1.01.04	1.05.13	1.01	2.923,16+	0,00+	2.923,16+	0,00+	2.923,16+	0,00+	0,00+	0,00+
U	2007	16040	1.01.04	1.05.13	1.01	3.190,84+	0,00+	3.190,84+	0,00+	3.190,84+	0,00+	0,00+	0,00+
U	2007	20529	0.01.01	4.18.02	1.01	2.917,34+	0,00+	2.917,34+	0,00+	2.917,34+	0,00+	0,00+	0,00+
U	2007	22781	0.01.01	4.18.06	1.01	656,64+	0,00+	656,64+	0,00+	656,64+	0,00+	0,00+	0,00+
U	2007	21391	0.01.01	4.18.06	1.01	856,00+	0,00+	856,00+	0,00+	856,00+	0,00+	0,00+	0,00+
U	2007	21960	0.01.01	4.18.06	1.01	1.532,16+	0,00+	1.532,16+	0,00+	1.532,16+	0,00+	0,00+	0,00+
U	2007	20206	0.01.01	4.18.06	1.01	2.000,00+	0,00+	2.000,00+	0,00+	2.000,00+	0,00+	0,00+	0,00+
U	2007	21981	0.01.01	4.18.06	1.01	4.166,67+	0,00+	4.166,67+	0,00+	4.166,67+	0,00+	0,00+	0,00+
U	2007	19482	0.01.01	4.18.07	1.01	1.885,00+	0,00+	1.885,00+	0,00+	1.885,00+	0,00+	0,00+	0,00+
U	2007	21820	1.01.01	1.04.22	1.01	101,81+	0,00+	101,81+	0,00+	101,81+	0,00+	0,00+	0,00+
U	2007	22738	1.01.01	1.04.22	1.01	168,00+	0,00+	168,00+	0,00+	168,00+	0,00+	0,00+	0,00+
U	2007	17202	1.01.01	1.04.22	1.01	240,00+	0,00+	240,00+	0,00+	240,00+	0,00+	0,00+	0,00+
U	2007	17201	1.01.01	1.04.22	1.01	306,00+	0,00+	306,00+	0,00+	306,00+	0,00+	0,00+	0,00+
U	2007	17573	1.01.01	1.04.22	1.01	435,81+	0,00+	435,81+	0,00+	435,81+	0,00+	0,00+	0,00+
U	2007	12395	1.01.01	1.04.22	1.01	1.542,51+	0,00+	1.542,51+	0,00+	1.542,51+	0,00+	0,00+	0,00+
U	2007	20619	1.01.02.01	1.05.01	1.01	81,80+	0,00+	81,80+	0,00+	81,80+	0,00+	0,00+	0,00+
U	2007	21152	1.01.02.01	1.05.01	1.01	324,06+	0,00+	324,06+	0,00+	324,06+	0,00+	0,00+	0,00+
U	2007	19504	1.01.02.01	1.05.01	1.01	335,30+	0,00+	335,30+	0,00+	335,30+	0,00+	0,00+	0,00+
U	2007	19755	1.01.02.01	1.05.01	1.01	405,53+	0,00+	405,53+	0,00+	405,53+	0,00+	0,00+	0,00+
U	2007	22339	1.01.02.01	1.05.01	1.01	232,47+	184,20+	232,47+	0,00+	232,47+	0,00+	0,00+	0,00+
U	2007	20620	1.01.02.01	1.05.01	1.01	445,93+	0,00+	445,93+	0,00+	445,93+	0,00+	0,00+	0,00+
U	2007	21727	1.01.02.01	1.05.01	1.01	525,76+	0,00+	525,76+	0,00+	525,76+	0,00+	0,00+	0,00+
U	2007	19884	1.01.02.01	1.05.01	1.01	565,71+	0,00+	565,71+	0,00+	565,71+	0,00+	0,00+	0,00+
U	2007	19472	1.01.02.01	1.05.01	1.01	619,10+	0,00+	619,10+	0,00+	619,10+	0,00+	0,00+	0,00+
U	2007	21725	1.01.02.01	1.05.01	1.01	657,03+	0,00+	657,03+	0,00+	657,03+	0,00+	0,00+	0,00+
U	2007	21720	1.01.02.01	1.05.01	1.01	689,60+	0,00+	689,60+	0,00+	689,60+	0,00+	0,00+	0,00+
U	2007	21724	1.01.02.01	1.05.01	1.01	732,60+	0,00+	732,60+	0,00+	732,60+	0,00+	0,00+	0,00+
U	2007	21722	1.01.02.01	1.05.01	1.01	736,73+	0,00+	736,73+	0,00+	736,73+	0,00+	0,00+	0,00+
U	2007	21726	1.01.02.01	1.05.01	1.01	796,05+	0,00+	796,05+	0,00+	796,05+	0,00+	0,00+	0,00+
U	2007	21834	1.01.02.01	1.05.01	1.01	997,51+	0,00+	997,51+	0,00+	997,51+	0,00+	0,00+	0,00+
U	2007	21723	1.01.02.01	1.05.01	1.01	1.464,55+	0,00+	1.464,55+	0,00+	1.464,55+	0,00+	0,00+	0,00+
U	2007	21760	1.01.02.01	1.05.01	1.01	1.800,00+	0,00+	1.800,00+	0,00+	1.800,00+	0,00+	0,00+	0,00+
U	2007	22226	1.01.02.01	1.05.01	1.01	3.500,00+	0,00+	3.500,00+	0,00+	3.500,00+	0,00+	0,00+	0,00+
U	2007	22228	1.01.02.01	1.05.01	1.01	3.500,00+	0,00+	3.500,00+	0,00+	3.500,00+	0,00+	0,00+	0,00+
U	2007	22224	1.01.02.01	1.05.01	1.01	4.500,00+	0,00+	4.500,00+	0,00+	4.500,00+	0,00+	0,00+	0,00+
U	2007	19214	1.01.02.03	2.10.02	1.01	20,99+	0,00+	20,99+	0,00+	20,99+	0,00+	0,00+	0,00+
U	2007	17170	2.17.07	1.05.08	1.01	15.384,96+	0,00+	15.384,96+	0,00+	15.384,96+	0,00+	0,00+	0,00+
U	2007	21213	1.01.04	1.05.15	1.01	858,00+	0,00+	858,00+	0,00+	858,00+	0,00+	0,00+	0,00+
U	2007	3122	1.01.04	1.05.15	1.01	1.246,05+	0,00+	1.246,05+	0,00+	1.246,05+	0,00+	0,00+	0,00+
U	2007	22391	1.01.01	1.04.24	1.01	56,54+	0,00+	56,54+	0,00+	56,54+	0,00+	0,00+	0,00+
U	2007	21219	1.01.01	1.04.24	1.01	150,60+	0,00+	150,60+	0,00+	150,60+	0,00+	0,00+	0,00+
U	2007	22062	1.01.01	1.04.24	1.01	232,75+	0,00+	232,75+	0,00+	232,75+	0,00+	0,00+	0,00+
U	2007	22063	1.01.01	1.04.24	1.01	249,50+	0,00+	249,50+	0,00+	249,50+	0,00+	0,00+	0,00+
U	2007	21221	1.01.01	1.04.24	1.01	275,66+	0,00+	275,66+	0,00+	275,66+	0,00+	0,00+	0,00+
U	2007	22334	1.01.01	1.04.24	1.01	292,00+	118,95+	292,00+	0,00+	173,05+	0,00+	0,00+	0,00+
U	2007	22335	1.01.01	1.04.24	1.01	292,00+	75,52+	292,00+	0,00+	216,48+	0,00+	0,00+	0,00+
U	2007	21528	1.01.02.03	1.05.11	1.01	756,00+	0,00+	756,00+	0,00+	756,00+	0,00+	0,00+	0,00+
U	2007	17569	1.01.02.01	1.05.04	1.01	288,02+	0,00+	288,02+	0,00+	288,02+	0,00+	0,00+	0,00+
U	2007	21737	1.01.02.01	1.05.04	1.01	1.145,99+	339,22+	806,77+	0,00+	806,77+	0,00+	0,00+	0,00+
U	2007	22302	1.01.02.01	1.05.02	1.01	620,00+	0,00+	620,00+	0,00+	620,00+	0,00+	0,00+	0,00+
U	2007	21431	1.01.02.01	1.05.02	1.01	814,25+	0,00+	814,25+	0,00+	814,25+	0,00+	0,00+	0,00+
U	2007	21519	1.01.02.01	1.05.02	1.01	990,31+	0,00+	990,31+	0,00+	990,31+	0,00+	0,00+	0,00+
U	2007	22382	1.01.02.01	1.05.02	1.01	1.800,00+	0,00+	1.800,00+	0,00+	1.800,00+	0,00+	0,00+	0,00+

XVI LEGISLATURA — DISEGNI DI LEGGE E RELAZIONI — DOCUMENTI

U	2007	14396	1.01.01	1.04.02.	1.02	2.81+	0.00+	0.00+	0.00+	0.00+	ANNULLAMENTO
U	2007	19608	1.01.01	1.04.02.	1.02	5.26+	0.00+	5.26+	0.00+	0.00+	
U	2007	19938	1.01.01	1.04.02.	1.02	172.44+	0.00+	172.44+	0.00+	0.00+	
U	2007	19363	1.01.01	1.04.03.	1.02	176.48+	0.00+	0.00+	0.00+	0.00+	ANNULLAMENTO
U	2007	9624	1.01.01	1.04.04.	1.02	8.028.00+	0.00+	8.028.00+	0.00+	0.00+	
U	2007	18347	1.01.01	1.04.04.	1.02	28.00+	0.00+	28.00+	0.00+	0.00+	
U	2007	18348	1.01.01	1.04.04.	1.02	31.00+	0.00+	31.00+	0.00+	0.00+	
U	2007	18349	1.01.01	1.04.04.	1.02	30.50+	0.00+	30.50+	0.00+	0.00+	
U	2007	18350	1.01.01	1.04.04.	1.02	27.00+	0.00+	27.00+	0.00+	0.00+	
U	2007	18352	1.01.01	1.04.04.	1.02	68.00+	0.00+	68.00+	0.00+	0.00+	
U	2007	22202	1.01.01	1.04.04.	1.02	2.444.90+	0.00+	2.444.90+	0.00+	0.00+	
U	2007	22203	1.01.01	1.04.04.	1.02	2.369.83+	0.00+	2.369.83+	0.00+	0.00+	
U	2007	22204	1.01.01	1.04.04.	1.02	328.00+	0.00+	328.00+	0.00+	0.00+	
U	2007	22205	1.01.01	1.04.04.	1.02	686.00+	0.00+	686.00+	0.00+	0.00+	
U	2007	22206	1.01.01	1.04.04.	1.02	31.50+	0.00+	31.50+	0.00+	0.00+	
U	2007	22207	1.01.01	1.04.04.	1.02	26.00+	0.00+	26.00+	0.00+	0.00+	
U	2007	22208	1.01.01	1.04.04.	1.02	27.00+	0.00+	27.00+	0.00+	0.00+	
U	2007	22209	1.01.01	1.04.04.	1.02	30.00+	0.00+	30.00+	0.00+	0.00+	
U	2007	22210	1.01.01	1.04.04.	1.02	73.00+	0.00+	73.00+	0.00+	0.00+	
U	2007	22645	2.15.02.01	1.04.04.	1.02	112.06+	0.00+	112.06+	0.00+	0.00+	
U	2007	18364	1.01.01	1.04.05.	1.02	59.84+	0.00+	0.00+	0.00+	0.00+	ANNULLAMENTO
U	2007	18366	1.01.01	1.04.05.	1.02	9.47+	0.00+	0.00+	0.00+	0.00+	ANNULLAMENTO
U	2007	18367	1.01.01	1.04.05.	1.02	183.23+	0.00+	0.00+	0.00+	0.00+	ANNULLAMENTO
U	2007	18371	1.01.01	1.04.05.	1.02	1.750.94+	0.00+	0.00+	0.00+	0.00+	ANNULLAMENTO
U	2007	18447	1.01.01	1.04.05.	1.02	165.65+	0.00+	0.00+	0.00+	0.00+	ANNULLAMENTO
U	2007	22213	1.01.01	1.04.05.	1.02	1.777.07+	0.00+	1.777.07+	0.00+	0.00+	
U	2007	22216	1.01.01	1.04.05.	1.02	3.056.47+	0.00+	3.056.47+	0.00+	0.00+	
U	2007	22218	1.01.01	1.04.05.	1.02	59.84+	0.00+	59.84+	0.00+	0.00+	
U	2007	22219	1.01.01	1.04.05.	1.02	165.65+	0.00+	165.65+	0.00+	0.00+	
U	2007	22220	1.01.01	1.04.05.	1.02	9.47+	0.00+	9.47+	0.00+	0.00+	
U	2007	22221	1.01.01	1.04.05.	1.02	183.23+	0.00+	183.23+	0.00+	0.00+	
U	2007	22222	1.01.01	1.04.05.	1.02	1.750.94+	0.00+	1.750.94+	0.00+	0.00+	
U	2007	22230	1.01.01	1.04.05.	1.02	189.23+	0.00+	189.23+	0.00+	0.00+	
U	2007	22232	1.01.01	1.04.05.	1.02	61.33+	0.00+	61.33+	0.00+	0.00+	
U	2007	22233	1.01.01	1.04.05.	1.02	170.34+	0.00+	170.34+	0.00+	0.00+	
U	2007	22234	1.01.01	1.04.05.	1.02	9.60+	0.00+	9.60+	0.00+	0.00+	
U	2007	22235	1.01.01	1.04.05.	1.02	1.807.90+	0.00+	1.807.90+	0.00+	0.00+	
U	2007	22242	1.01.01	1.04.05.	1.02	197.80+	0.00+	197.80+	0.00+	0.00+	
U	2007	22243	1.01.01	1.04.05.	1.02	63.76+	0.00+	63.76+	0.00+	0.00+	
U	2007	22244	1.01.01	1.04.05.	1.02	177.62+	0.00+	177.62+	0.00+	0.00+	
U	2007	22245	1.01.01	1.04.05.	1.02	9.60+	0.00+	9.60+	0.00+	0.00+	
U	2007	22246	1.01.01	1.04.05.	1.02	1.902.76+	0.00+	1.902.76+	0.00+	0.00+	
U	2007	22257	1.01.01	1.04.05.	1.02	10.977.93+	0.00+	10.977.93+	0.00+	0.00+	
U	2007	9498	1.01.01	1.04.07.	1.02	5.92+	0.00+	0.00+	0.00+	0.00+	ANNULLAMENTO
U	2007	10914	1.01.01	1.04.07.	1.02	176.39+	0.00+	0.00+	0.00+	0.00+	ANNULLAMENTO
U	2007	20942	1.01.01	1.04.07.	1.02	164.30+	0.00+	164.30+	0.00+	0.00+	
U	2007	21368	1.01.01	1.04.07.	1.02	139.22+	0.00+	0.00+	0.00+	0.00+	ANNULLAMENTO
U	2007	21872	1.01.01	1.04.07.	1.02	40.00+	0.00+	40.00+	0.00+	0.00+	
U	2007	22081	1.01.01	1.04.07.	1.02	660.18+	0.00+	660.18+	0.00+	0.00+	
U	2007	22842	0.02.07.01	1.04.10.	1.02	142.19+	0.00+	142.19+	0.00+	0.00+	
U	2007	21870	1.01.01	1.04.15.	1.02	7.548.00+	0.00+	7.548.00+	0.00+	0.00+	
U	2007	3468	1.01.01	1.04.17.	1.02	400.00+	0.00+	0.00+	0.00+	0.00+	ANNULLAMENTO
U	2007	3583	1.01.01	1.04.17.	1.02	379.20+	0.00+	0.00+	0.00+	0.00+	ANNULLAMENTO
U	2007	16120	1.01.01	1.04.17.	1.02	150.00+	0.00+	150.00+	0.00+	0.00+	
U	2007	22061	1.01.01	1.04.17.	1.02	551.47+	0.00+	551.47+	0.00+	0.00+	
U	2007	22064	1.01.01	1.04.17.	1.02	741.96+	0.00+	741.96+	0.00+	0.00+	
U	2007	22086	1.01.01	1.04.17.	1.02	186.00+	0.00+	186.00+	0.00+	0.00+	
U	2007	22264	1.01.01	1.04.17.	1.02	271.20+	0.00+	271.20+	0.00+	0.00+	

XVI LEGISLATURA — DISEGNI DI LEGGE E RELAZIONI — DOCUMENTI

U	2007	6988	1.01.01	1.04.18.	1.02	3.167,40+	0,00+	3.167,40+	3.167,40+	0,00+	0,00+	0,00+
U	2007	19489	1.01.01	1.04.19.	1.02	840,00+	0,00+	840,00+	840,00+	0,00+	0,00+	0,00+
U	2007	22059	1.01.01	1.04.19.	1.02	461,13+	0,00+	461,13+	461,13+	0,00+	0,00+	0,00+
U	2007	22124	1.01.01	1.04.19.	1.02	104,65+	0,00+	104,65+	104,65+	0,00+	0,00+	0,00+
U	2007	22121	2.15.01.03	1.04.19.	1.02	883,81+	0,00+	883,81+	883,81+	0,00+	0,00+	0,00+
U	2007	19949	2.15.04.03	1.04.19.	1.02	360,00+	0,00+	360,00+	360,00+	0,00+	0,00+	0,00+
U	2007	22126	2.15.01.04	1.05.01.	1.02	833,61+	0,00+	833,61+	833,61+	0,00+	0,00+	0,00+
U	2007	22127	2.15.01.09	1.05.01.	1.02	1.180,12+	0,00+	1.180,12+	1.180,12+	0,00+	0,00+	0,00+
U	2007	22128	2.15.02.01	1.05.01.	1.02	652,25+	0,00+	652,25+	652,25+	0,00+	0,00+	0,00+
U	2007	22129	2.15.02.01	1.05.01.	1.02	274,94+	0,00+	274,94+	274,94+	0,00+	0,00+	0,00+
U	2007	4882	1.01.02.01	1.05.02.	1.02	193,26+	0,00+	193,26+	193,26+	0,00+	0,00+	ANNULLAMENTO
U	2007	18619	1.01.02.01	1.05.02.	1.02	540,00+	85,50	454,50+	454,50+	0,00+	0,00+	ECONOMIA
U	2007	22699	1.01.02.01	1.05.02.	1.02	8.000,00+	0,00+	8.000,00+	7.739,21+	260,79+	0,00+	0,00+
U	2007	11218	1.01.04	1.05.02.	1.02	0,20+	0,20+	0,00+	0,00+	0,00+	0,00+	ANNULLAMENTO
U	2007	12015	1.01.04	1.05.02.	1.02	360,00+	63,94	296,06+	296,06+	0,00+	0,00+	ECONOMIA
U	2007	12481	1.01.04	1.05.02.	1.02	6.960,00+	0,00+	6.960,00+	6.960,00+	0,00+	0,00+	0,00+
U	2007	14613	1.01.04	1.05.02.	1.02	360,00+	360,00+	0,00+	0,00+	0,00+	0,00+	ANNULLAMENTO
U	2007	19105	1.01.04	1.05.02.	1.02	1.347,40+	103,50	1.243,90+	1.243,90+	0,00+	0,00+	ECONOMIA
U	2007	19617	1.01.04	1.05.02.	1.02	262,80+	0,00+	262,80+	262,80+	0,00+	0,00+	0,00+
U	2007	19618	1.01.04	1.05.02.	1.02	529,20+	0,00+	529,20+	529,20+	0,00+	0,00+	0,00+
U	2007	19622	1.01.04	1.05.02.	1.02	1.560,00+	23,40	1.536,60+	1.536,60+	0,00+	0,00+	ECONOMIA
U	2007	19658	1.01.04	1.05.02.	1.02	2.640,00+	0,00+	2.640,00+	2.640,00+	0,00+	0,00+	0,00+
U	2007	20024	1.01.04	1.05.02.	1.02	1.959,60+	0,00+	1.959,60+	1.959,60+	0,00+	0,00+	0,00+
U	2007	20064	1.01.04	1.05.02.	1.02	627,60+	0,00+	627,60+	627,60+	0,00+	0,00+	0,00+
U	2007	20068	1.01.04	1.05.02.	1.02	314,23+	0,89	313,34+	313,34+	0,00+	0,00+	0,00+
U	2007	21044	1.01.04	1.05.02.	1.02	968,22+	0,00+	968,22+	968,22+	0,00+	0,00+	ECONOMIA
U	2007	21280	1.01.04	1.05.02.	1.02	438,00+	0,00+	438,00+	438,00+	0,00+	0,00+	0,00+
U	2007	21874	1.01.04	1.05.02.	1.02	315,76+	0,00+	315,76+	315,76+	0,00+	0,00+	0,00+
U	2007	21876	1.01.04	1.05.02.	1.02	116,83+	0,00+	116,83+	116,83+	0,00+	0,00+	0,00+
U	2007	16446	2.02.04.02	1.05.02.	1.02	227,51+	6,36	221,15+	221,15+	0,00+	0,00+	ECONOMIA
U	2007	21057	2.02.04.02	1.05.02.	1.02	576,00+	0,00+	576,00+	576,00+	0,00+	0,00+	0,00+
U	2007	21374	2.02.04.02	1.05.02.	1.02	63,72+	0,00+	63,72+	63,72+	0,00+	0,00+	0,00+
U	2007	18037	2.02.05.	1.05.02.	1.02	1.001,92+	0,00+	1.001,92+	1.001,92+	0,00+	0,00+	0,00+
U	2007	18051	2.02.05.	1.05.02.	1.02	335,38+	0,00+	335,38+	335,38+	0,00+	0,00+	0,00+
U	2007	18052	2.02.05.	1.05.02.	1.02	228,00+	0,00+	228,00+	228,00+	0,00+	0,00+	228,00+
U	2007	18056	2.02.05.	1.05.02.	1.02	177,50+	0,00+	177,50+	177,50+	0,00+	0,00+	0,00+
U	2007	9103	2.05.04.02	1.05.02.	1.02	9.450,00+	0,00+	9.450,00+	9.450,00+	0,00+	0,00+	0,00+
U	2007	20196	2.05.08.	1.05.02.	1.02	2.497,00+	0,00+	2.497,00+	2.497,00+	0,00+	0,00+	0,00+
U	2007	19789	1.01.02.01	1.05.03.	1.02	2.981,27+	0,00+	2.981,27+	2.981,27+	0,00+	0,00+	0,00+
U	2007	22700	1.01.02.01	1.05.03.	1.02	12.000,00+	0,00+	12.000,00+	11.960,08+	39,92+	0,00+	0,00+
U	2007	20842	2.15.01.09	1.05.02.	1.02	286,81+	0,00+	286,81+	286,81+	0,00+	0,00+	0,00+
U	2007	21001	2.15.01.09	1.05.02.	1.02	192,00+	0,00+	192,00+	192,00+	0,00+	0,00+	0,00+
U	2007	21179	2.15.01.09	1.05.02.	1.02	142,90+	0,00+	142,90+	142,90+	0,00+	0,00+	0,00+
U	2007	19361	2.15.02.01	1.05.02.	1.02	177,00+	0,00+	177,00+	177,00+	0,00+	0,00+	0,00+
U	2007	14073	2.15.04.03	1.05.02.	1.02	4.622,40+	0,00+	4.622,40+	4.622,40+	0,00+	0,00+	0,00+
U	2007	14427	2.02.05.	1.05.01.	1.02	2.479,00+	488,81	1.990,19+	1.990,19+	0,00+	0,00+	ECONOMIA
U	2007	21198	2.02.05.	1.05.01.	1.02	163,40+	0,00+	163,40+	163,40+	0,00+	0,00+	0,00+
U	2007	22117	2.15.01.02	1.05.01.	1.02	624,13+	0,00+	624,13+	624,13+	0,00+	0,00+	0,00+
U	2007	22118	2.15.01.02	1.05.01.	1.02	740,47+	0,00+	740,47+	740,47+	0,00+	0,00+	0,00+
U	2007	22105	2.15.01.03	1.05.01.	1.02	1.004,58+	0,00+	1.004,58+	1.004,58+	0,00+	0,00+	0,00+
U	2007	22106	2.15.01.03	1.05.01.	1.02	1.201,34+	0,00+	1.201,34+	1.201,34+	0,00+	0,00+	0,00+
U	2007	22108	2.15.01.03	1.05.01.	1.02	1.310,88+	0,00+	1.310,88+	1.310,88+	0,00+	0,00+	0,00+
U	2007	22110	2.15.01.03	1.05.01.	1.02	680,75+	0,00+	680,75+	680,75+	0,00+	0,00+	0,00+
U	2007	22114	2.15.01.03	1.05.01.	1.02	512,89+	0,00+	512,89+	512,89+	0,00+	0,00+	0,00+
U	2007	22119	2.15.01.03	1.05.01.	1.02	1.444,88+	0,00+	1.444,88+	1.444,88+	0,00+	0,00+	0,00+
U	2007	22122	2.15.01.03	1.05.01.	1.02	716,22+	0,00+	716,22+	716,22+	0,00+	0,00+	0,00+
U	2007	22130	2.15.01.03	1.05.01.	1.02	37,75+	0,00+	37,75+	37,75+	0,00+	0,00+	0,00+
U	2007	22132	2.15.01.03	1.05.01.	1.02	29,85+	0,00+	29,85+	29,85+	0,00+	0,00+	0,00+

XVI LEGISLATURA — DISEGNI DI LEGGE E RELAZIONI — DOCUMENTI

U	2007	22253	1.01.02.03	1.05.04	1.02	0,00+	2.200,00+	0,00+	2.200,00+	0,00+	0,00+	0,00+	0,00+
U	2007	4018	1.06.08.10	1.05.04	1.02	0,00+	1.147,00+	1.147,00+	0,00+	1.147,00+	0,00+	0,00+	ANNULLAMENTO
U	2007	18576	2.15.01.04	1.05.04	1.02	150,00-	0,00+	0,00+	0,00+	0,00+	0,00+	0,00+	ANNULLAMENTO
U	2007	17146	2.15.02.01	1.05.04	1.02	0,00+	2.500,00+	2.500,00+	0,00+	2.500,00+	0,00+	0,00+	0,00+
U	2007	22327	1.06.03.02	1.05.05	1.02	0,00+	203,44+	203,44+	0,00+	203,44+	0,00+	0,00+	0,00+
U	2007	19350	1.01.02.01	1.05.06	1.02	0,00+	157,00+	157,00+	0,00+	157,00+	0,00+	0,00+	0,00+
U	2007	19742	1.01.02.01	1.05.06	1.02	0,00+	956,40+	956,40+	0,00+	956,40+	0,00+	0,00+	0,00+
U	2007	19899	1.01.02.01	1.05.06	1.02	0,00+	914,40+	914,40+	0,00+	914,40+	0,00+	0,00+	0,00+
U	2007	20964	1.01.02.01	1.05.06	1.02	0,00+	2.976,00+	2.976,00+	0,00+	2.976,00+	0,00+	0,00+	0,00+
U	2007	21005	1.01.02.01	1.05.06	1.02	0,00+	1.200,00+	1.200,00+	0,00+	1.200,00+	0,00+	0,00+	0,00+
U	2007	22095	1.01.02.01	1.05.06	1.02	0,00+	756,00+	756,00+	0,00+	756,00+	0,00+	0,00+	0,00+
U	2007	22096	1.01.02.01	1.05.06	1.02	0,00+	32,00+	32,00+	0,00+	32,00+	0,00+	0,00+	0,00+
U	2007	22096	1.01.02.01	1.05.06	1.02	0,00+	147,08+	147,08+	0,00+	147,08+	0,00+	0,00+	0,00+
U	2007	22182	1.01.02.01	1.05.06	1.02	1.953,00-	0,00+	0,00+	0,00+	0,00+	0,00+	0,00+	ANNULLAMENTO X INADEMPIMENTO
U	2007	22255	1.01.02.01	1.05.06	1.02	0,00+	2.400,70+	2.400,70+	159,75+	2.400,95+	0,00+	0,00+	0,00+
U	2007	12315	1.01.02.02	1.05.06	1.02	0,00+	9.412,61+	9.412,61+	0,00+	9.412,61+	0,00+	0,00+	0,00+
U	2007	20997	1.01.02.02	1.05.06	1.02	0,00+	648,00+	648,00+	0,00+	648,00+	0,00+	0,00+	0,00+
U	2007	22326	1.01.02.02	1.05.06	1.02	0,00+	65,10+	65,10+	0,00+	65,10+	0,00+	0,00+	0,00+
U	2007	12316	1.01.02.02	1.05.06	1.02	0,00+	1.552,61+	1.552,61+	0,00+	1.552,61+	0,00+	0,00+	0,00+
U	2007	22250	1.01.02.03	2.10.02	1.02	0,00+	6.969,40+	6.969,40+	0,00+	6.969,40+	0,00+	0,00+	0,00+
U	2007	21797	0.01.01	4.18.01	1.02	0,00+	47,11+	47,11+	0,00+	47,11+	0,00+	0,00+	0,00+
U	2007	20643	0.01.01	4.18.01	1.02	0,00+	21,25+	21,25+	0,00+	21,25+	0,00+	0,00+	0,00+
U	2007	16830	0.01.01	4.18.02	1.02	0,00+	57,41+	57,41+	0,00+	57,41+	0,00+	0,00+	0,00+
U	2007	18857	0.01.01	4.18.02	1.02	0,00+	71,05+	71,05+	0,00+	71,05+	0,00+	0,00+	0,00+
U	2007	20642	0.01.01	4.18.02	1.02	0,00+	6.524,75+	6.524,75+	0,00+	6.524,75+	0,00+	0,00+	0,00+
U	2007	21977	0.01.01	4.18.06	1.02	0,00+	30,00+	30,00+	0,00+	30,00+	0,00+	0,00+	0,00+
U	2007	21978	0.01.01	4.18.06	1.02	0,00+	10.000,00+	10.000,00+	0,00+	10.000,00+	0,00+	0,00+	0,00+
U	2007	22784	0.01.01	4.18.06	1.02	0,00+	600,00+	600,00+	0,00+	600,00+	0,00+	0,00+	0,00+
U	2007	22807	0.01.01	4.18.06	1.02	0,00+	2.534,00+	2.534,00+	0,00+	2.534,00+	0,00+	0,00+	0,00+
U	2007	4876	2.17.05	2.10.01	1.02	0,00+	5.400,00+	5.400,00+	0,00+	5.400,00+	0,00+	0,00+	0,00+
U	2007	17352	2.02.19	1.04.23	1.02	0,00+	7.994,27+	7.994,27+	0,00+	7.994,27+	0,00+	0,00+	0,00+
U	2007	20062	2.15.01.04	2.10.01	1.02	0,00+	182,82+	182,82+	0,00+	182,82+	0,00+	0,00+	0,00+
U	2007	21502	2.15.01.04	2.10.01	1.02	0,00+	735,60+	735,60+	0,00+	735,60+	0,00+	0,00+	0,00+
U	2007	21877	2.15.01.09	2.10.01	1.02	0,00+	1.240,00+	1.240,00+	0,00+	1.240,00+	0,00+	0,00+	0,00+
U	2007	17161	2.15.02.01	2.10.01	1.02	0,00+	75,84+	75,84+	0,00+	75,84+	0,00+	0,00+	0,00+
U	2007	18039	2.02.05	2.10.01	1.02	0,00+	583,20+	583,20+	0,00+	583,20+	0,00+	0,00+	0,00+
U	2007	18042	2.02.05	2.10.01	1.02	1.397,16-	0,00+	0,00+	0,00+	0,00+	0,00+	0,00+	ANNULLAMENTO
U	2007	18231	2.02.05	2.10.01	1.02	0,00+	2.424,80+	2.424,80+	0,00+	2.424,80+	0,00+	0,00+	0,00+
U	2007	18232	2.02.05	2.10.01	1.02	0,00+	1.930,00+	1.930,00+	0,00+	1.930,00+	0,00+	0,00+	0,00+
U	2007	17699	1.01.02.01	1.05.08	1.02	0,00+	4.340,00+	4.340,00+	0,00+	4.340,00+	0,00+	0,00+	0,00+
U	2007	20055	1.01.02.01	1.05.08	1.02	0,00+	17.231,39+	17.231,39+	0,00+	17.231,39+	0,00+	0,00+	0,00+
U	2007	22341	1.01.02.01	1.05.08	1.02	0,00+	651,54+	651,54+	0,00+	651,54+	0,00+	0,00+	0,00+
U	2007	18354	1.01.02.01	2.10.01	1.02	204,00-	2.668,80+	2.668,80+	0,00+	2.668,80+	0,00+	0,00+	ECONOMIA
U	2007	18850	1.01.02.01	2.10.01	1.02	0,00+	10.234,80+	10.234,80+	0,00+	10.234,80+	0,00+	0,00+	0,00+
U	2007	20899	1.01.02.01	2.10.01	1.02	0,00+	1.108,80+	1.108,80+	0,00+	1.108,80+	0,00+	0,00+	0,00+
U	2007	21499	1.01.02.01	2.10.01	1.02	0,00+	1.184,40+	1.184,40+	0,00+	1.184,40+	0,00+	0,00+	0,00+
U	2007	22090	1.01.02.01	2.10.01	1.02	0,00+	80,00+	80,00+	0,00+	80,00+	0,00+	0,00+	0,00+
U	2007	22701	1.01.02.01	2.10.01	1.02	0,00+	10.000,00+	10.000,00+	6.434,72+	3.565,28+	6.434,72+	0,00+	0,00+
U	2007	19016	1.01.04	2.10.01	1.02	0,00+	13.140,00+	13.140,00+	0,00+	13.140,00+	0,00+	0,00+	0,00+
U	2007	21279	1.01.04	2.10.01	1.02	0,00+	447,60+	447,60+	0,00+	447,60+	0,00+	0,00+	0,00+
U	2007	21281	1.01.04	2.10.01	1.02	0,00+	1.002,00+	1.002,00+	0,00+	1.002,00+	0,00+	0,00+	0,00+
U	2007	20846	1.06.09.02	2.10.01	1.02	0,00+	190,80+	190,80+	0,00+	190,80+	0,00+	0,00+	0,00+
U	2007	21373	2.02.04.02	2.10.01	1.02	0,00+	131,69+	131,69+	0,00+	131,69+	0,00+	0,00+	0,00+
U	2007	9253	1.06.08.04	1.05.08	1.02	0,00+	9.399,50+	9.399,50+	0,00+	9.399,50+	0,00+	0,00+	0,00+
U	2007	9261	1.06.09.12	1.05.08	1.02	0,00+	5.425,00+	5.425,00+	0,00+	5.425,00+	0,00+	0,00+	0,00+
U	2007	15984	2.02.04.02	1.05.08	1.02	0,00+	6.265,96+	6.265,96+	0,00+	6.265,96+	0,00+	0,00+	0,00+
U	2007	15886	2.02.04.02	1.05.08	1.02	0,00+	22.558,80+	22.558,80+	0,00+	22.558,80+	0,00+	0,00+	0,00+
U	2007	17215	2.15.01.04	1.05.08	1.02	0,00+	20.678,90+	20.678,90+	0,00+	20.678,90+	0,00+	0,00+	0,00+

XVI LEGISLATURA — DISEGNI DI LEGGE E RELAZIONI — DOCUMENTI

U	2007	5225	2.15.01.04.1.05.08.	1.02	4.699,47+	0,00+	4.699,47+	4.699,47+	0,00+	0,00+	0,00+	VARIAZIONE X RISOLUZIONE ANTICIPATA
U	2007	18675	2.15.01.09.1.05.08.	1.02	18.662,96+	0,00+	18.662,96+	18.662,96+	0,00+	0,00+	0,00+	
U	2007	18683	2.15.01.09.1.05.08.	1.02	18.662,96+	0,00+	18.662,96+	18.662,96+	0,00+	0,00+	0,00+	
U	2007	22287	2.15.02.01.1.05.08.	1.02	22.558,80+	0,00+	22.558,80+	22.558,80+	0,00+	0,00+	0,00+	
U	2007	22288	2.15.02.01.1.05.08.	1.02	22.558,80+	3.759,80+	18.799,00+	18.799,00+	0,00+	0,00+	0,00+	
U	2007	22289	2.15.02.01.1.05.08.	1.02	22.558,80+	10,76+	22.569,56+	20.678,90+	1.890,66+	0,00+	0,00+	
U	2007	18725	2.15.03.13.1.05.08.	1.02	12.343,77+	0,00+	12.343,77+	12.173,70+	170,07+	0,00+	0,00+	
U	2007	21175	1.01.02.01.1.05.09.	1.02	2.000,00+	0,00+	2.000,00+	2.000,00+	0,00+	0,00+	0,00+	
U	2007	22311	1.09.08.09.1.05.09.	1.02	4.555,18+	0,00+	4.555,18+	4.555,18+	0,00+	0,00+	0,00+	
U	2007	18733	2.02.04.02.1.05.09.	1.02	1.568,14+	0,00+	1.568,14+	1.568,14+	0,00+	0,00+	0,00+	
U	2007	16889	2.15.01.03.1.05.09.	1.02	2.193,04+	0,00+	2.193,04+	2.193,04+	0,00+	0,00+	0,00+	
U	2007	16893	2.15.01.09.1.05.09.	1.02	14.098,14+	0,00+	14.098,14+	14.098,14+	0,00+	0,00+	0,00+	
U	2007	16888	2.15.01.09.1.05.09.	1.02	2.977,54+	0,00+	2.977,54+	2.977,54+	0,00+	0,00+	0,00+	
U	2007	12344	2.15.02.01.1.05.09.	1.02	1.760,89+	8,65+	1.760,89+	1.760,89+	0,00+	0,00+	0,00+	ECONOMIA
U	2007	22324	2.15.02.01.1.05.09.	1.02	1.215,20+	0,00+	1.215,20+	1.215,20+	0,00+	0,00+	0,00+	
U	2007	22325	2.15.02.01.1.05.09.	1.02	379,75+	0,00+	379,75+	379,75+	0,00+	0,00+	0,00+	
U	2007	22083	1.01.02.01.1.05.12.	1.02	2.077,55+	0,00+	2.077,55+	1.535,55+	542,00+	0,00+	0,00+	
U	2007	18370	1.01.04.1.05.13.	1.02	2.958,60+	2.958,60+	0,00+	0,00+	0,00+	0,00+	0,00+	ANNULLAMENTO
U	2007	22217	1.01.04.1.05.13.	1.02	2.958,60+	0,00+	2.958,60+	2.958,60+	0,00+	0,00+	0,00+	
U	2007	22223	1.01.04.1.05.13.	1.02	3.064,25+	0,00+	3.064,25+	3.064,25+	0,00+	0,00+	0,00+	
U	2007	22241	1.01.04.1.05.13.	1.02	3.218,09+	0,00+	3.218,09+	3.218,09+	0,00+	0,00+	0,00+	
U	2007	9406	1.01.02.01.1.05.14.	1.02	0,02+	0,02+	0,00+	0,00+	0,00+	0,00+	0,00+	ANNULLAMENTO
U	2007	22084	1.01.02.01.1.05.14.	1.02	407,68+	0,00+	407,68+	371,85+	35,83+	0,00+	0,00+	
U	2007	22181	1.01.04.1.05.14.	1.02	2.222,00+	0,00+	2.222,00+	2.222,00+	0,00+	0,00+	0,00+	
U	2007	13355	0.02.07.01.1.05.15.	1.02	20.040,00+	0,00+	20.040,00+	20.040,00+	0,00+	0,00+	0,00+	
U	2007	17435	1.01.04.1.05.15.	1.02	2.475,00+	0,00+	2.475,00+	2.475,00+	0,00+	0,00+	0,00+	
U	2007	17686	1.01.04.1.05.15.	1.02	172,80+	172,80+	0,00+	0,00+	0,00+	0,00+	0,00+	ANNULLAMENTO
U	2007	20944	1.01.04.1.05.15.	1.02	207,00+	0,00+	207,00+	207,00+	0,00+	0,00+	0,00+	
U	2007	22160	1.01.04.1.05.15.	1.02	1.980,00+	0,00+	1.980,00+	1.980,00+	0,00+	0,00+	0,00+	
U	2007	22248	1.01.04.1.05.15.	1.02	394,72+	59,80+	334,92+	334,92+	0,00+	0,00+	0,00+	ECONOMIA
U	2007	22841	2.15.01.09.1.05.15.	1.02	630,60+	0,00+	630,60+	630,60+	0,00+	0,00+	0,00+	
U	2007	541	1.01.01.2.09.01.	1.02	120,00+	120,00+	0,00+	0,00+	0,00+	0,00+	0,00+	ANNULLAMENTO
U	2007	17867	1.01.01.2.09.01.	1.02	3.540,50+	0,00+	3.540,50+	3.540,50+	0,00+	0,00+	0,00+	
U	2001	10311083	1.01.02.01.2.10.04.	1.03	811,25+	811,25+	0,00+	0,00+	0,00+	0,00+	0,00+	mancata fornitura di parte della merce
U	2001	10311085	1.01.02.01.2.10.04.	1.03	542,31+	542,31+	0,00+	0,00+	0,00+	0,00+	0,00+	mancata fornitura di parte della merce
U	2002	10320751	1.01.01.1.04.14.	1.03	8.190,40+	0,00+	8.190,40+	8.190,40+	0,00+	0,00+	0,00+	
U	2004	10340259	1.01.01.1.04.17.	1.03	3.127,06+	3.127,06+	0,00+	0,00+	0,00+	0,00+	0,00+	
U	2004	10340011	1.01.02.01.2.10.04.	1.03	2.640,00+	2.640,00+	0,00+	0,00+	0,00+	0,00+	0,00+	mancata fornitura di parte della merce
U	2004	10341051	0.01.01.4.18.06.	1.03	3.332,00+	0,00+	3.332,00+	3.332,00+	0,00+	0,00+	0,00+	mancata fornitura di tutta la merce
U	2005	20307	1.01.02.03.2.10.02.	1.03	245,56+	134,16+	111,40+	111,40+	0,00+	0,00+	0,00+	annullamento dell'ordine di acquisto
U	2005	21321	1.01.02.03.2.10.02.	1.03	85,60+	85,60+	0,00+	0,00+	0,00+	0,00+	0,00+	annullamento dell'ordine di acquisto
U	2005	15561	1.01.02.01.2.10.02.	1.03	44,23+	0,00+	44,23+	44,23+	0,00+	0,00+	0,00+	
U	2005	7176	1.01.01.1.04.01.	1.03	255,00+	255,00+	0,00+	0,00+	0,00+	0,00+	0,00+	annullamento dell'ordine di acquisto
U	2005	2648	1.01.01.1.04.18.	1.03	222,00+	222,00+	0,00+	0,00+	0,00+	0,00+	0,00+	annullamento dell'ordine di acquisto
U	2005	8318	1.01.01.1.04.22.	1.03	145,30+	9,10+	136,20+	136,20+	0,00+	0,00+	0,00+	mancata fornitura di parte della merce
U	2005	15416	1.01.01.1.04.23.	1.03	183,60+	183,60+	0,00+	0,00+	0,00+	0,00+	0,00+	mancata fornitura di tutta la merce
U	2005	436	1.01.01.1.04.16.	1.03	1.168,80+	1.168,80+	0,00+	0,00+	0,00+	0,00+	0,00+	mancata fornitura di tutta la merce
U	2006	19625	1.01.02.03.1.05.04.	1.03	576,00+	0,00+	576,00+	576,00+	0,00+	0,00+	0,00+	
U	2006	21753	2.01.02.1.05.08.	1.03	7.929,84+	0,00+	7.929,84+	7.929,84+	0,00+	0,00+	0,00+	
U	2006	21335	0.02.07.01.2.10.01.	1.03	6.000,00+	0,00+	6.000,00+	6.000,00+	0,00+	0,00+	0,00+	
U	2006	21175	0.02.07.01.2.10.01.	1.03	303,77+	303,77+	0,00+	4,00+	0,00+	0,00+	0,00+	mancata fornitura di parte della merce
U	2006	21316	1.01.02.01.2.10.01.	1.03	5.174,80+	5.174,80+	0,00+	0,00+	0,00+	0,00+	0,00+	annullamento dell'ordine di acquisto
U	2006	18666	1.01.02.03.1.05.11.	1.03	60,00+	0,00+	60,00+	60,00+	0,00+	0,00+	0,00+	
U	2006	21174	0.02.07.01.1.05.02.	1.03	1.699,25+	1.502,25+	197,00+	197,00+	0,00+	0,00+	0,00+	mancata fornitura di parte della merce
U	2006	19160	2.15.01.04.1.05.01.	1.03	1.068,24+	1.068,24+	0,00+	0,00+	0,00+	0,00+	0,00+	innesato impegno di spesa
U	2006	2990	0.02.02.1.05.06.	1.03	95,68+	95,68+	0,00+	0,00+	0,00+	0,00+	0,00+	annullamento dell'ordine di acquisto
U	2006	21375	1.01.03.02.1.04.23.	1.03	2.124,00+	0,00+	2.124,00+	2.124,00+	0,00+	0,00+	0,00+	

XVI LEGISLATURA — DISEGNI DI LEGGE E RELAZIONI — DOCUMENTI

U	2006	4540	1.01.02	1.04.07.	1.03	107.53+	107.53+	0,00+	0,00+	0,00+	0,00+	mancata fornitura di parte della merce
U	2006	21784	2.01.01	1.05.01.	1.03	1.549.56-	2.308.05+	758.49+	758.49+	0,00+	0,00+	inesatto impegno di spesa
U	2006	21173	0.02.07.01	1.05.01.	1.03	2.015.15-	2.535.40+	520.25+	520.25+	0,00+	0,00+	inesatto impegno di spesa
U	2006	901	1.01.03.02	1.04.18.	1.03	310.83+	310.83+	0,00+	0,00+	0,00+	0,00+	inesatto impegno di spesa
U	2006	3907	1.01.01	1.04.01.	1.03	622.80+	622.80+	0,00+	0,00+	0,00+	0,00+	annullamento dell'ordine di acquisto
U	2006	18343	1.01.02.03	2.10.02.	1.03	288.57-	450.11+	161.54+	161.54+	0,00+	0,00+	annullamento dell'ordine di acquisto
U	2006	18346	1.01.02.03	2.10.02.	1.03	0,00+	85.25+	85.25+	85.25+	0,00+	0,00+	
U	2006	8559	2.02.09.01	1.05.08.	1.03	0,00+	6.664.97+	6.664.97+	6.664.97+	0,00+	0,00+	
U	2006	21495	0.02.02.	1.05.09.	1.03	0,00+	13.019.44+	13.019.44+	13.019.44+	0,00+	0,00+	
U	2006	21910	2.01.02.	2.10.01.	1.03	44.23-	620.23+	576.00+	576.00+	0,00+	0,00+	mancata fornitura di parte della merce
U	2006	13578	2.02.01.01	2.10.01.	1.03	255.00-	20.160.00+	20.160.00+	20.160.00+	0,00+	0,00+	
U	2006	12677	2.02.01.01	2.10.01.	1.03	0,00+	0,00+	0,00+	0,00+	0,00+	0,00+	mancata fornitura di parte della merce
U	2007	13977	2.02.01.02	2.10.01.	1.03	0,00+	10.850.40+	10.850.40+	10.850.40+	0,00+	0,00+	
U	2007	18811	2.02.03.02	2.10.01.	1.03	0,00+	1.920.00+	1.920.00+	1.920.00+	0,00+	0,00+	
U	2007	17563	2.02.13.	2.10.01.	1.03	0,00+	108.50+	108.50+	108.50+	0,00+	0,00+	
U	2007	18445	2.15.02.15.	2.10.01.	1.03	0,00+	2.855.80+	2.855.80+	2.855.80+	0,00+	0,00+	
U	2007	18782	2.15.04.05.	2.10.01.	1.03	0,00+	3.118.80+	3.118.80+	3.118.80+	0,00+	0,00+	
U	2007	20462	2.15.04.05.	2.10.01.	1.03	0,00+	516.00+	516.00+	516.00+	0,00+	0,00+	
U	2007	12096	2.15.04.08.	2.10.01.	1.03	9.960.00+	9.960.00+	0,00+	0,00+	0,00+	0,00+	mancata fornitura di tutta la merce
U	2007	22885	0.02.02.	2.10.02.	1.03	0,00+	100.96+	100.96+	100.96+	0,00+	0,00+	
U	2007	21370	0.02.02.	1.05.09.	1.03	0,00+	20.631.15+	20.631.15+	20.631.15+	0,00+	0,00+	
U	2007	21371	0.02.02.	1.05.09.	1.03	0,00+	18.697.49+	18.697.49+	18.697.49+	0,00+	0,00+	
U	2007	21517	0.02.02.	1.05.09.	1.03	0,00+	19.305.00+	19.305.00+	19.305.00+	0,00+	0,00+	
U	2007	21433	1.01.02.03	2.10.02.	1.03	0,00+	468.00+	468.00+	468.00+	0,00+	0,00+	
U	2007	5304	2.15.01.04.	1.05.08.	1.03	0,00+	6.218.66+	6.218.66+	6.218.66+	0,00+	0,00+	
U	2007	22365	2.15.01.07.	1.05.08.	1.03	0,00+	3.455.46+	3.455.46+	3.455.46+	0,00+	0,00+	
U	2007	17329	1.01.02.03	2.10.02.	1.03	0,00+	744.65+	744.65+	744.65+	0,00+	0,00+	
U	2007	17331	1.01.02.03	2.10.02.	1.03	0,01-	393.76+	393.75+	393.75+	0,00+	0,00+	riduzione di prezzo per arrotondamento
U	2007	17332	1.01.02.03	2.10.02.	1.03	0,17-	903.38+	903.21+	903.21+	0,00+	0,00+	riduzione di prezzo per arrotondamento
U	2007	17333	1.01.02.03	2.10.02.	1.03	0,00+	346.84+	346.84+	346.84+	37.17+	0,00+	
U	2007	17334	1.01.02.03	2.10.02.	1.03	0,00+	11.05+	11.05+	11.05+	0,00+	0,00+	
U	2007	18344	1.01.02.03	2.10.02.	1.03	0,00+	35.00+	35.00+	35.00+	0,00+	0,00+	
U	2007	18345	1.01.02.03	2.10.02.	1.03	0,00+	1.239.88+	1.239.88+	1.239.88+	123.00+	0,00+	
U	2007	16635	1.02.01.	2.11.02.	1.03	0,00+	4.800.00+	4.800.00+	4.800.00+	0,00+	0,00+	
U	2007	17739	1.02.01.	2.11.02.	1.03	0,00+	8.856.00+	8.856.00+	8.856.00+	0,00+	0,00+	
U	2007	21012	1.02.01.	2.11.02.	1.03	0,00+	1.214.70+	1.214.70+	1.214.70+	0,00+	0,00+	
U	2007	21015	1.02.01.	2.11.02.	1.03	0,00+	1.654.80+	1.654.80+	1.654.80+	0,00+	0,00+	
U	2007	21684	1.02.01.	2.11.02.	1.03	12.00-	3.576.00+	3.564.00+	3.564.00+	0,00+	0,00+	mancata fornitura di parte della merce
U	2007	21889	1.02.01.	2.11.02.	1.03	150.00-	7.138.80+	6.988.80+	6.988.80+	0,00+	0,00+	mancata fornitura di parte della merce
U	2007	22831	1.02.01.	2.11.02.	1.03	0,00+	1.069.20+	1.069.20+	1.069.20+	0,00+	0,00+	
U	2007	16598	0.01.01.	4.18.02.	1.03	0,00+	25.55+	25.55+	25.55+	0,00+	0,00+	
U	2007	18917	0.01.01.	4.18.02.	1.03	0,00+	25.55+	25.55+	25.55+	0,00+	0,00+	
U	2007	20450	0.01.01.	4.18.02.	1.03	0,00+	5.975.08+	5.975.08+	5.975.08+	0,00+	0,00+	
U	2007	21206	0.01.01.	4.18.06.	1.03	4.63-	115.70+	111.07+	111.07+	0,00+	0,00+	annullamento dell'ordine di acquisto
U	2007	21961	0.01.01.	4.18.06.	1.03	0,00+	75.00+	75.00+	75.00+	0,00+	0,00+	
U	2007	2929	0.01.01.	4.18.07.	1.03	0,00+	41.86+	41.86+	41.86+	0,00+	0,00+	
U	2007	11215	0.01.01.	4.18.07.	1.03	5.00-	5.00+	0,00+	0,00+	0,00+	0,00+	
U	2007	14366	0.01.01.	4.18.07.	1.03	0,00+	254.25+	254.25+	254.25+	0,00+	0,00+	
U	2007	21419	0.01.01.	4.18.07.	1.03	0,00+	13.000.00+	13.000.00+	13.000.00+	0,00+	0,00+	
U	2007	22000	0.01.01.	4.18.07.	1.03	0,00+	35.988.17+	35.988.17+	35.988.17+	0,00+	0,00+	
U	2007	21807	0.01.01.	4.18.08.	1.03	0,00+	28.400.00+	28.400.00+	28.400.00+	0,00+	0,00+	
U	2007	21515	1.01.01.	1.04.01.	1.03	0,00+	291.60+	291.60+	291.60+	0,00+	0,00+	
U	2007	17466	1.01.01	1.04.02.	1.03	0,00+	23.28+	23.28+	23.28+	0,00+	0,00+	
U	2007	22474	1.01.01	1.04.02.	1.03	0,00+	16.95+	16.95+	16.95+	0,00+	0,00+	
U	2007	9580	1.01.03.02.	1.04.02.	1.03	46.20-	46.20+	0,00+	0,00+	0,00+	0,00+	mancata fornitura di tutta la merce
U	2007	21379	1.01.03.02	1.04.02.	1.03	0,00+	6.729.60+	6.729.60+	6.729.60+	0,00+	0,00+	
U	2007	21380	1.01.03.02	1.04.02.	1.03	0,00+	812.92+	812.92+	812.92+	0,00+	0,00+	
U	2007	186	1.01.01	1.04.04.	1.03	19.15-	352.15+	333.00+	333.00+	0,00+	0,00+	mancata fornitura di parte della merce

U	2007	22854	2.02.01.01	1.05.01.	1.03	1.918,17+	1.918,17+	1.918,17+	1.918,17+	0,00+	863,18-	1.918,17+	1.054,99+	1.054,99+	0,00+	0,00+	inesatto impegno di spesa
U	2007	22906	2.02.01.01	1.05.01.	1.03	1.918,17+	1.918,17+	1.918,17+	1.918,17+	0,00+	0,00+	1.054,99+	1.054,99+	1.054,99+	0,00+	0,00+	inesatto impegno di spesa
U	2007	19551	2.02.04.01	1.05.01.	1.03	20,55+	20,55+	20,55+	20,55+	0,00+	0,00+	20,55+	20,55+	20,55+	0,00+	0,00+	
U	2007	22486	2.02.04.01	1.05.01.	1.03	688,38+	688,38+	688,38+	688,38+	0,00+	0,00+	688,38+	688,38+	688,38+	0,00+	0,00+	
U	2007	22789	2.02.04.01	1.05.01.	1.03	347,65+	347,65+	347,65+	347,65+	0,00+	0,00+	347,65+	347,65+	347,65+	0,00+	0,00+	
U	2007	22792	2.02.04.01	1.05.01.	1.03	247,33+	247,33+	247,33+	247,33+	0,00+	0,00+	247,33+	247,33+	247,33+	0,00+	0,00+	
U	2007	22827	2.02.04.01	1.05.01.	1.03	1.082,92+	1.082,92+	1.082,92+	1.082,92+	0,00+	0,00+	1.082,92+	1.082,92+	1.082,92+	0,00+	0,00+	
U	2007	22828	2.02.13	1.05.01.	1.03	1.662,77+	1.662,77+	1.662,77+	1.662,77+	0,00+	0,00+	1.662,77+	1.662,77+	1.662,77+	0,00+	0,00+	
U	2007	22479	2.05.13	1.05.01.	1.03	344,20+	344,20+	344,20+	344,20+	0,00+	0,00+	344,20+	344,20+	344,20+	0,00+	0,00+	
U	2007	18007	1.01.03.02	1.04.07.	1.03	133,20+	133,20+	133,20+	133,20+	0,00+	0,00+	133,20+	133,20+	133,20+	0,00+	0,00+	
U	2007	21434	1.01.01	1.03.12.	1.03	150,00+	150,00+	150,00+	150,00+	0,00+	0,00+	150,00+	150,00+	150,00+	0,00+	0,00+	
U	2007	21454	1.01.01	1.03.12.	1.03	355,50+	355,50+	355,50+	355,50+	0,00+	0,00+	355,50+	355,50+	355,50+	0,00+	0,00+	
U	2007	22767	1.01.01	1.03.12.	1.03	60,18+	60,18+	60,18+	60,18+	0,00+	0,00+	60,18+	60,18+	60,18+	0,00+	0,00+	
U	2007	20471	1.01.03.02	1.04.23.	1.03	562,85+	562,85+	562,85+	562,85+	0,00+	0,00+	562,85+	190,68+	372,17+	0,00+	0,00+	
U	2007	22554	1.01.01	1.04.24.	1.03	10,10+	10,10+	10,10+	10,10+	0,00+	0,00+	10,10+	10,10+	10,10+	0,00+	0,00+	
U	2007	19552	0.02.02	1.05.01.	1.03	429,19+	429,19+	429,19+	429,19+	0,00+	0,00+	429,19+	429,19+	429,19+	0,00+	0,00+	
U	2007	22480	0.02.02	1.05.01.	1.03	860,89+	860,89+	860,89+	860,89+	0,00+	0,00+	860,89+	860,89+	860,89+	0,00+	0,00+	
U	2007	21367	0.02.02	1.05.08.	1.03	44.000,00+	44.000,00+	44.000,00+	44.000,00+	0,00+	0,00+	28.319,41+	28.319,41+	28.319,41+	0,00+	0,00+	
U	2007	3070	1.01.02.01	1.05.08.	1.03	9.041,69+	9.041,69+	9.041,69+	9.041,69+	0,04-	0,04-	9.041,65+	9.041,65+	9.041,65+	0,00+	0,00+	riduzione di prezzo per arrotondamento
U	2007	3072	1.01.02.01	1.05.08.	1.03	4.520,87+	4.520,87+	4.520,87+	4.520,87+	0,05-	0,05-	4.520,82+	4.520,82+	4.520,82+	0,00+	0,00+	riduzione di prezzo per arrotondamento
U	2007	9884	1.01.02.01	1.05.08.	1.03	1.075,95+	1.075,95+	1.075,95+	1.075,95+	0,00+	0,00+	1.075,95+	1.075,95+	1.075,95+	0,00+	0,00+	
U	2007	14337	1.01.02.01	1.05.08.	1.03	12.613,13+	12.613,13+	12.613,13+	12.613,13+	0,00+	0,00+	12.613,13+	12.613,13+	12.613,13+	0,00+	0,00+	
U	2007	14338	1.01.02.01	1.05.08.	1.03	54.250,00+	54.250,00+	54.250,00+	54.250,00+	0,00+	0,00+	54.250,00+	54.250,00+	54.250,00+	0,00+	0,00+	
U	2007	18041	1.06.03.03	1.05.08.	1.03	5.833,40+	5.833,40+	5.833,40+	5.833,40+	0,00+	0,00+	5.833,40+	5.833,40+	5.833,40+	0,00+	0,00+	
U	2007	17959	1.06.03.04	1.05.08.	1.03	13.500,00+	13.500,00+	13.500,00+	13.500,00+	0,00+	0,00+	13.500,00+	13.500,00+	13.500,00+	0,00+	0,00+	
U	2007	17961	1.06.09.02	1.05.08.	1.03	374,69+	374,69+	374,69+	374,69+	0,00+	0,00+	374,69+	374,69+	374,69+	0,00+	0,00+	
U	2007	13520	1.06.09.06	1.05.08.	1.03	18.083,30+	18.083,30+	18.083,30+	18.083,30+	0,00+	0,00+	18.083,30+	18.083,30+	18.083,30+	0,00+	0,00+	
U	2007	15440	1.13.28	1.05.08.	1.03	13.995,75+	13.995,75+	13.995,75+	13.995,75+	0,00+	0,00+	14.098,41+	14.098,41+	14.098,41+	0,00+	0,00+	
U	2007	22886	2.15.01.04	1.05.01.	1.03	44,00+	44,00+	44,00+	44,00+	0,00+	0,00+	44,00+	44,00+	44,00+	0,00+	0,00+	
U	2007	22791	2.15.01.05	1.05.01.	1.03	26,40+	26,40+	26,40+	26,40+	0,00+	0,00+	26,40+	26,40+	26,40+	0,00+	0,00+	
U	2007	22843	2.15.01.07	1.05.01.	1.03	1.604,31+	1.604,31+	1.604,31+	1.604,31+	0,00+	0,00+	1.604,31+	1.604,31+	1.604,31+	0,00+	0,00+	
U	2007	22367	2.15.04.08	1.05.01.	1.03	4.195,94+	4.195,94+	4.195,94+	4.195,94+	0,00+	0,00+	4.195,94+	4.195,94+	4.195,94+	0,00+	0,00+	
U	2007	22508	2.15.04.08	1.05.01.	1.03	153,00+	153,00+	153,00+	153,00+	0,00+	0,00+	153,00+	153,00+	153,00+	0,00+	0,00+	
U	2007	4754	0.02.02	1.05.02.	1.03	0,30+	0,30+	0,30+	0,30+	0,00+	0,00+	0,30+	0,30+	0,30+	0,00+	0,00+	
U	2007	19330	0.02.02	1.05.02.	1.03	1.176,00+	1.176,00+	1.176,00+	1.176,00+	0,00+	0,00+	1.176,00+	1.176,00+	1.176,00+	0,00+	0,00+	
U	2007	20596	0.02.02	1.05.02.	1.03	1.440,00+	1.440,00+	1.440,00+	1.440,00+	0,00+	0,00+	1.440,00+	1.440,00+	1.440,00+	0,00+	0,00+	
U	2007	21416	0.02.02	1.05.02.	1.03	1.459,20+	1.459,20+	1.459,20+	1.459,20+	0,00+	0,00+	1.459,20+	1.459,20+	1.459,20+	0,00+	0,00+	
U	2007	5849	1.01.02.01	1.05.02.	1.03	240,68+	240,68+	240,68+	240,68+	0,00+	0,00+	240,68+	240,68+	240,68+	0,00+	0,00+	
U	2007	7133	1.01.02.01	1.05.02.	1.03	9,02+	9,02+	9,02+	9,02+	0,00+	0,00+	9,02+	9,02+	9,02+	0,00+	0,00+	
U	2007	22475	1.01.02.01	1.05.02.	1.03	74,17+	74,17+	74,17+	74,17+	8,86-	8,86-	65,31+	65,31+	65,31+	0,00+	0,00+	
U	2007	22476	1.01.02.01	1.05.02.	1.03	72,61+	72,61+	72,61+	72,61+	0,00+	0,00+	72,61+	72,61+	72,61+	0,00+	0,00+	
U	2007	21511	1.01.02.02	1.05.02.	1.03	4.980,00+	4.980,00+	4.980,00+	4.980,00+	0,00+	0,00+	4.980,00+	4.980,00+	4.980,00+	0,00+	0,00+	
U	2007	21780	1.01.02.02	1.05.02.	1.03	198,00+	198,00+	198,00+	198,00+	0,00+	0,00+	198,00+	198,00+	198,00+	0,00+	0,00+	
U	2007	190	1.01.03.02	1.05.02.	1.03	2.377,16+	2.377,16+	2.377,16+	2.377,16+	0,00+	0,00+	1.289,08+	1.289,08+	1.289,08+	0,00+	0,00+	
U	2007	19242	1.06.03.03	1.05.02.	1.03	744,60+	744,60+	744,60+	744,60+	0,00+	0,00+	744,60+	744,60+	744,60+	0,00+	0,00+	
U	2007	18928	1.06.08.16	1.05.02.	1.03	20,50+	20,50+	20,50+	20,50+	0,00+	0,00+	20,50+	20,50+	20,50+	0,00+	0,00+	
U	2007	22478	1.06.09.09	1.05.02.	1.03	26,60+	26,60+	26,60+	26,60+	0,00+	0,00+	26,60+	26,60+	26,60+	0,00+	0,00+	
U	2007	7396	2.02.01.01	1.05.02.	1.03	92,23+	92,23+	92,23+	92,23+	0,00+	0,00+	92,23+	92,23+	92,23+	0,00+	0,00+	
U	2007	12398	2.05.01.	1.05.02.	1.03	11,00+	11,00+	11,00+	11,00+	0,00+	0,00+	11,00+	11,00+	11,00+	0,00+	0,00+	
U	2007	18730	2.05.01.	1.05.02.	1.03	88,40+	88,40+	88,40+	88,40+	0,01-	0,01-	88,39+	88,39+	88,39+	0,00+	0,00+	
U	2007	18919	2.05.01.	1.05.02.	1.03	865,46+	865,46+	865,46+	865,46+	0,00+	0,00+	865,46+	865,46+	865,46+	0,00+	0,00+	
U	2007	22477	2.15.01.04	1.05.02.	1.03	26,60+	26,60+	26,60+	26,60+	0,00+	0,00+	26,60+	26,60+	26,60+	0,00+	0,00+	
U	2007	19902	2.15.01.05	1.05.02.	1.03	144,00+	144,00+	144,00+	144,00+	0,00+	0,00+	144,00+	144,00+	144,00+	0,00+	0,00+	
U	2007	20463	2.15.02.15	1.05.02.	1.03	3.500,00+	3.500,00+	3.500,00+	3.500,00+	0,00+	0,00+	2.939,00+	2.939,00+	2.939,00+	0,00+	0,00+	
U	2007	20134	2.15.05.04	1.05.02.	1.03	183,80+	183,80+	183,80+	183,80+	0,00+	0,00+	183,80+	183,80+	183,80+	0,00+	0,00+	
U	2007	21093	2.18.05	1.05.02.	1.03	291,52+	291,52+	291,52+	291,52+	0,00+	0,00+	291,52+	291,52+	291,52+	0,00+	0,00+	
U	2007	1869	1.01.02.02	1.05.03.	1.03	456,00+	456,00+	456,00+	456,00+	0,00+	0,00+	456,00+	456,00+	456,00+	0,00+	0,00+	
U	2007	8916	1.01.02.02	1.05.03.	1.03	135,00+	135,00+	135,00+	135,00+	0,00+	0,00+	135,00+	135,00+	135,00+	0,00+	0,00+	

XVI LEGISLATURA — DISEGNI DI LEGGE E RELAZIONI — DOCUMENTI

U	2007	19768	1.01.02.03	1.05.11	1.03	0,00+	51,24+	51,24+	0,00+	0,00+	0,00+	riduzione di prezzo per arrotondamento
U	2007	19770	1.01.02.03	1.05.11	1.03	0,00+	49,50+	49,50+	0,00+	0,00+	0,00+	
U	2007	19773	1.01.02.03	1.05.11	1.03	0,00+	72,50+	72,50+	0,00+	0,00+	0,00+	
U	2007	21513	1.01.02.03	1.05.11	1.03	0,00+	340,80+	340,80+	0,00+	0,00+	0,00+	
U	2007	21514	1.01.02.03	1.05.11	1.03	0,00+	806,40+	806,40+	0,00+	0,00+	0,00+	
U	2007	20457	0.02.02	1.05.12	1.03	0,00+	1.152,00+	1.152,00+	0,00+	0,00+	0,00+	
U	2007	195	1.01.03.02	1.05.13	1.03	0,00+	3.483,10+	3.483,10+	0,00+	0,00+	0,00+	
U	2007	22201	1.01.02.01	1.05.13	1.03	0,00+	177,32+	177,32+	0,00+	0,00+	0,00+	
U	2007	22568	1.01.02.01	1.05.14	1.03	0,64+	168,11+	167,47+	0,00+	0,00+	0,00+	
U	2007	22799	1.01.02.01	1.05.14	1.03	0,00+	168,11+	168,11+	0,00+	0,00+	0,00+	
U	2007	20470	2.15.01.04	1.05.14	1.03	0,00+	168,11+	168,11+	0,00+	0,00+	0,00+	
U	2007	184	1.01.03.02	1.05.15	1.03	0,00+	7.737,50+	7.737,50+	0,00+	0,00+	0,00+	
U	2007	11125	2.15.04.08	1.06.01	1.03	0,00+	17.000,00+	17.000,00+	0,00+	0,00+	0,00+	
U	2007	18868	1.01.01	2.09.01	1.03	0,00+	4.920,00+	4.920,00+	0,00+	0,00+	0,00+	
U	2007	21032	1.01.01	2.09.01	1.03	0,00+	1.197,89+	1.197,89+	0,00+	0,00+	0,00+	
U	2007	22735	1.01.01	2.09.01	1.03	0,00+	48.000,00+	48.000,00+	0,00+	0,00+	0,00+	
U	2007	21382	1.01.03.02	2.09.01	1.03	0,00+	1.401,60+	1.401,60+	0,00+	0,00+	0,00+	
U	2007	18869	1.01.01	2.09.02	1.03	5.208,00+	15.288,00+	10.080,00+	0,00+	0,00+	0,00+	mancata fornitura di parte della merce
U	2007	17651	1.01.01	2.09.03	1.03	0,00+	3.960,00+	3.960,00+	0,00+	0,00+	0,00+	
U	2007	17255	0.02.02	2.10.01	1.03	0,00+	876,00+	876,00+	0,00+	0,00+	0,00+	
U	2007	20455	0.02.02	2.10.01	1.03	0,00+	1.792,80+	1.792,80+	0,00+	0,00+	0,00+	
U	2007	21692	0.02.02	2.10.01	1.03	0,00+	10.758,00+	10.758,00+	0,00+	0,00+	0,00+	
U	2007	5801	1.01.02.01	2.10.01	1.03	74,41+	659,40+	659,40+	0,00+	0,00+	0,00+	
U	2007	19704	1.01.02.01	2.10.01	1.03	9,60+	1.669,20+	1.669,20+	0,00+	0,00+	0,00+	
U	2007	21683	1.01.02.01	2.10.01	1.03	0,00+	2.454,00+	2.454,00+	0,00+	0,00+	0,00+	
U	2007	21205	1.01.02.04	2.10.01	1.03	0,00+	578,50+	578,50+	0,00+	0,00+	0,00+	
U	2007	18809	1.06.03.04	2.10.01	1.03	0,00+	3.000,00+	3.000,00+	0,00+	0,00+	0,00+	
U	2007	2794	1.06.08.09	2.10.01	1.03	157,41+	157,41+	0,00+	0,00+	0,00+	0,00+	
U	2007	19526	1.06.08.16	2.10.01	1.03	0,00+	48,00+	48,00+	0,00+	0,00+	0,00+	
U	2007	5000	2.02.01.01	1.05.08	1.03	0,00+	6.371,49+	6.371,49+	0,00+	0,00+	0,00+	
U	2007	9845	2.02.01.01	1.05.08	1.03	0,00+	11.189,56+	11.189,56+	0,00+	0,00+	0,00+	
U	2007	15442	2.02.01.01	1.05.08	1.03	1.756,10+	15.030,56+	15.030,56+	0,00+	0,00+	0,00+	
U	2007	5002	2.02.04.01	1.05.08	1.03	0,00+	5.595,47+	5.595,47+	0,00+	0,00+	0,00+	
U	2007	19712	2.02.04.01	1.05.08	1.03	0,00+	7.467,64+	7.467,64+	0,00+	0,00+	0,00+	
U	2007	22366	1.01.02.03	1.05.04	1.03	0,00+	2.188,80+	1.958,40+	0,00+	0,00+	0,00+	
U	1995	10450953	1.02.09	1.04.14	1.04	0,00+	16,64+	0,00+	0,00+	0,00+	0,00+	
U	2005	23555	1.01.01	1.04.14	1.04	0,00+	1.575,00+	1.575,00+	0,00+	0,00+	0,00+	
U	2005	14736	2.16.07	1.04.06	1.04	0,00+	1.053,00+	1.053,00+	0,00+	0,00+	0,00+	
U	2006	21488	2.16.07	1.04.06	1.04	0,00+	43.200,00+	43.200,00+	0,00+	0,00+	0,00+	
U	2006	20992	2.15.02.06	1.05.01	1.04	0,00+	587,13+	587,13+	0,00+	0,00+	0,00+	
U	2006	20990	2.15.01.04	1.05.01	1.04	0,00+	2.818,12+	2.818,12+	0,00+	0,00+	0,00+	
U	2006	10908	2.15.02.02	1.05.01	1.04	100,00+	100,00+	0,00+	0,00+	0,00+	0,00+	
U	2006	21526	1.01.01	1.04.15	1.04	0,00+	780,00+	780,00+	0,00+	0,00+	0,00+	
U	2006	17825	1.06.02.02	1.05.01	1.04	0,00+	2.500,00+	2.500,00+	0,00+	0,00+	0,00+	
U	2006	20987	1.06.02.04	1.05.01	1.04	8,87+	110,15+	110,15+	0,00+	0,00+	0,00+	
U	2006	10863	1.01.02.02	1.05.09	1.04	1.295,59+	0,00+	0,00+	0,00+	0,00+	0,00+	
U	2006	21222	2.16.02	2.10.01	1.04	0,00+	2.307,08+	2.307,08+	0,00+	0,00+	0,00+	
U	2006	16997	2.16.05.05	1.05.01	1.04	0,00+	500,00+	500,00+	0,00+	0,00+	0,00+	
U	2006	7959	0.01.01	4.18.07	1.04	0,00+	0,16+	0,00+	0,00+	0,00+	0,00+	
U	2006	17046	2.16.05.01	1.05.01	1.04	400,00+	400,00+	0,00+	0,00+	0,00+	0,00+	
U	2006	21406	2.16.05.01	1.05.01	1.04	490,82+	0,00+	0,00+	0,00+	0,00+	0,00+	
U	2006	20993	2.15.01.04	1.05.01	1.04	0,00+	600,00+	600,00+	0,00+	0,00+	0,00+	
U	2006	16404	2.16.01	1.05.09	1.04	0,00+	21.207,43+	21.207,43+	0,00+	0,00+	0,00+	
U	2006	21489	2.16.01	1.05.10	1.04	0,00+	7.032,00+	7.032,00+	0,00+	0,00+	0,00+	
U	2006	21609	2.16.01	1.04.04	1.04	1.527,26+	0,00+	0,00+	0,00+	0,00+	0,00+	
U	2006	20190	1.01.01	1.04.17	1.04	0,00+	120,00+	120,00+	0,00+	0,00+	0,00+	

XVI LEGISLATURA — DISEGNI DI LEGGE E RELAZIONI — DOCUMENTI

U	2006	21936	0.02.07.02	1.05.08.	1.04	1.460,79+	0,00+	1.460,79+	1.460,79+	0,00+	0,00+	
U	2006	3815	2.16.05.01	1.05.09.	1.04	6.046,46+	0,00+	6.046,46+	6.046,46+	0,00+	0,00+	Sconto o altre riduzioni di prezzo
U	2006	21453	2.16.05.06	1.05.09.	1.04	19,22+	19,22+	0,00+	0,00+	0,00+	0,00+	
U	2006	16345	1.01.02.01	1.05.04.	1.04	1.025,21+	0,00+	1.025,21+	1.025,21+	0,00+	0,00+	
U	2006	14222	1.01.01	1.04.06.	1.04	886,80+	0,00+	886,80+	886,80+	0,00+	0,00+	
U	2006	18395	1.01.02.01	1.05.08.	1.04	2.260,41+	0,00+	2.260,41+	2.260,41+	0,00+	0,00+	Sconto o altre riduzioni di prezzo
U	2006	20991	1.06.09.02	1.05.01.	1.04	344,33+	344,33+	0,00+	0,00+	0,00+	0,00+	Innesatto impegno di spesa
U	2006	21620	1.01.02.01	1.05.08.	1.04	40.958,35+	0,00+	40.958,35+	27.124,96+	0,00+	0,00+	
U	2007	22299	1.01.02.01	1.06.02.	1.04	7.000,00+	0,00+	7.000,00+	7.000,00+	0,00+	0,00+	
U	2007	8306	1.01.02.02	1.05.09.	1.04	170,00+	170,00+	0,00+	0,00+	0,00+	0,00+	Sconto o altre riduzioni di prezzo
U	2007	21735	1.01.02.01	1.05.04.	1.04	984,00+	0,00+	984,00+	984,00+	0,00+	0,00+	
U	2007	21732	1.01.02.01	1.05.08.	1.04	4.250,00+	0,00+	4.250,00+	4.250,00+	0,00+	0,00+	
U	2007	8445	1.01.02.01	1.05.08.	1.04	13.562,48+	0,00+	13.562,48+	13.562,48+	0,00+	0,00+	Sconto o altre riduzioni di prezzo
U	2007	21680	1.01.02.01	1.05.08.	1.04	14.250,00+	0,00+	14.250,00+	0,00+	0,00+	0,00+	
U	2007	19627	1.01.02.01	1.05.08.	1.04	40.000,00+	0,00+	40.000,00+	40.000,00+	0,00+	0,00+	
U	2007	21710	1.01.01	1.04.15.	1.04	19.770,00+	0,00+	19.770,00+	19.770,00+	0,00+	0,00+	
U	2007	21664	1.01.01	1.04.19.	1.04	1.826,40+	0,00+	1.826,40+	1.826,40+	0,00+	0,00+	
U	2007	8558	1.01.01	1.04.22.	1.04	308,72+	308,72+	0,00+	0,00+	0,00+	0,00+	Sconto o altre riduzioni di prezzo
U	2007	20242	1.01.01	2.09.03.	1.04	102,84+	0,00+	102,84+	102,84+	0,00+	0,00+	
U	2007	14866	1.01.02.01	1.05.01.	1.04	1.500,00+	0,00+	1.500,00+	1.500,00+	0,00+	0,00+	
U	2007	19656	1.01.02.01	1.05.01.	1.04	1.608,32+	0,00+	1.608,32+	1.608,32+	0,00+	0,00+	
U	2007	19645	1.01.02.01	1.05.01.	1.04	2.800,00+	0,00+	2.800,00+	2.800,00+	0,00+	0,00+	
U	2007	18810	1.01.02.01	1.05.06.	1.04	100,00+	100,00+	0,00+	0,00+	0,00+	0,00+	Innesatto impegno di spesa
U	2007	20989	1.13.05	1.04.15.	1.04	3.029,24+	0,00+	3.029,24+	3.029,24+	0,00+	0,00+	
U	2007	21187	1.01.02.01	1.05.12.	1.04	100,00+	0,00+	100,00+	100,00+	0,00+	0,00+	
U	2007	4184	1.01.02.01	1.05.12.	1.04	819,03+	0,00+	819,03+	819,03+	0,00+	0,00+	
U	2007	22579	0.01.01.	4.18.02.	1.04	6,90+	6,90+	0,00+	6,90+	0,00+	0,00+	
U	2007	16822	0.01.01.	4.18.02.	1.04	84,03+	0,00+	84,03+	84,03+	0,00+	0,00+	
U	2007	19011	0.01.01.	4.18.02.	1.04	85,95+	0,00+	85,95+	85,95+	0,00+	0,00+	
U	2007	20696	0.01.01.	4.18.02.	1.04	5.374,53+	0,00+	5.374,53+	5.374,53+	0,00+	0,00+	
U	2007	9432	0.02.08.02	1.05.08.	1.04	700,00+	280,89+	419,11+	419,11+	0,00+	0,00+	Sconto o altre riduzioni di prezzo
U	2007	21672	1.01.01	1.03.12.	1.04	450,00+	200,85+	249,15+	249,15+	0,00+	0,00+	
U	2007	21188	1.01.01	1.03.12.	1.04	764,00+	0,00+	764,00+	764,00+	0,00+	0,00+	
U	2007	21671	1.01.01	1.03.12.	1.04	1.050,00+	0,00+	1.050,00+	1.050,00+	0,00+	0,00+	
U	2007	19623	1.01.01	1.03.12.	1.04	1.064,00+	0,00+	1.064,00+	1.064,00+	0,00+	0,00+	
U	2007	19624	1.01.01	1.03.12.	1.04	1.064,00+	0,00+	1.064,00+	1.064,00+	0,00+	0,00+	
U	2007	21676	1.01.01	1.03.12.	1.04	2.750,00+	0,00+	2.750,00+	2.750,00+	0,00+	0,00+	
U	2007	21013	1.01.01	1.03.14.	1.04	14.589,12+	0,00+	14.589,12+	14.589,12+	0,00+	0,00+	
U	2007	21731	1.01.01	1.04.01.	1.04	15,40+	15,40+	0,00+	0,00+	0,00+	0,00+	Sconto o altre riduzioni di prezzo
U	2007	8556	1.01.01	1.04.02.	1.04	174,00+	0,00+	174,00+	174,00+	0,00+	0,00+	
U	2007	17321	1.01.01	1.04.02.	1.04	195,60+	0,00+	195,60+	195,60+	0,00+	0,00+	
U	2007	20452	1.01.01	1.04.02.	1.04	214,44+	0,00+	214,44+	214,44+	0,00+	0,00+	
U	2007	19453	1.01.01	1.04.02.	1.04	329,12+	0,00+	329,12+	329,12+	0,00+	0,00+	
U	2007	20456	1.01.01	1.04.02.	1.04	408,00+	0,00+	408,00+	408,00+	0,00+	0,00+	
U	2007	16286	1.01.01	1.04.04.	1.04	382,04+	0,00+	382,04+	382,04+	0,00+	0,00+	
U	2007	8307	2.16.05.06	1.05.09.	1.04	300,00+	12,40+	287,60+	287,60+	0,00+	0,00+	Sconto o altre riduzioni di prezzo
U	2007	754	2.16.05.06	1.05.09.	1.04	575,19+	0,00+	575,19+	575,19+	0,00+	0,00+	
U	2007	13687	2.16.05.06	1.05.09.	1.04	3.288,95+	0,00+	3.288,95+	3.288,95+	0,00+	0,00+	
U	2007	7892	2.02.14.	1.05.01.	1.04	800,00+	800,00+	0,00+	0,00+	0,00+	0,00+	Innesatto impegno di spesa
U	2007	19634	2.02.14.	1.05.01.	1.04	3.000,00+	2.343,46+	656,54+	656,54+	0,00+	0,00+	Innesatto impegno di spesa
U	2007	19934	1.01.02.01	1.05.01.	1.04	103,39+	0,00+	103,39+	103,39+	0,00+	0,00+	
U	2007	18813	1.01.02.01	1.05.01.	1.04	200,00+	28,76+	171,24+	171,24+	0,00+	0,00+	
U	2007	16522	1.01.02.01	1.05.01.	1.04	206,88+	206,88+	0,00+	0,00+	0,00+	0,00+	Innesatto impegno di spesa
U	2007	16465	1.01.02.01	1.05.01.	1.04	220,00+	217-	217,83+	217,83+	0,00+	0,00+	Innesatto impegno di spesa
U	2007	19631	1.01.02.01	1.05.01.	1.04	268,00+	0,00+	268,00+	268,00+	0,00+	0,00+	
U	2007	9328	1.01.02.01	1.05.01.	1.04	500,00+	0,00+	500,00+	500,00+	0,00+	0,00+	
U	2007	19637	1.01.02.01	1.05.01.	1.04	600,00+	254,19+	345,81+	345,81+	0,00+	0,00+	Innesatto impegno di spesa
U	2007	20183	1.01.02.01	1.05.01.	1.04	600,00+	0,00+	600,00+	600,00+	0,00+	0,00+	

U	2007	16798	1.01.02.01	1.05.01	1.04	602,00+	0,00+	0,00+	602,00+	0,00+	0,00+	0,00+		
U	2007	19638	1.01.02.01	1.05.01	1.04	800,00+	0,00+	0,00+	800,00+	0,00+	0,00+	0,00+		
U	2007	16514	1.01.02.01	1.05.01	1.04	850,00+	0,00+	0,00+	850,00+	0,00+	0,00+	0,00+		
U	2007	16509	1.01.02.01	1.05.01	1.04	1.170,00+	0,00+	0,00+	1.170,00+	0,00+	0,00+	0,00+		
U	2007	19640	1.01.02.01	1.05.01	1.04	1.362,22+	0,00+	0,00+	1.362,22+	0,00+	0,00+	0,00+		
U	2007	21736	1.01.01	1.04.23	1.04	1.328,40+	0,00+	0,00+	1.328,40+	0,00+	0,00+	0,00+		
U	2007	6863	1.06.09.02	1.05.01	1.04	200,00+	200,00+	0,00+	0,00+	0,00+	0,00+	0,00+		
U	2007	16523	1.06.09.02	1.05.01	1.04	293,12+	293,12+	0,00+	0,00+	0,00+	0,00+	0,00+		
U	2007	3857	1.01.02.01	1.05.14	1.04	45,00+	45,00+	0,00+	0,00+	0,00+	0,00+	0,00+		
U	2007	4189	1.01.02.01	1.05.14	1.04	72,99+	72,99+	0,00+	0,00+	0,00+	0,00+	0,00+		
U	2007	18333	1.01.02.01	1.05.14	1.04	200,61+	3,55+	0,00+	197,06+	0,00+	0,00+	0,00+		
U	2007	21678	1.01.02.01	1.05.14	1.04	318,11+	0,00+	0,00+	318,11+	0,00+	0,00+	0,00+		
U	2007	19820	1.01.02.01	1.05.14	1.04	325,16+	0,00+	0,00+	325,16+	0,00+	0,00+	0,00+		
U	2007	21183	1.01.02.01	1.05.14	1.04	428,11+	32,19+	0,00+	395,92+	0,00+	0,00+	0,00+		
U	2007	21679	1.01.02.01	1.05.14	1.04	639,16+	0,00+	0,00+	639,16+	0,00+	0,00+	0,00+		
U	2007	21714	1.01.01	2.09.01	1.04	1.680,00+	0,00+	0,00+	1.680,00+	0,00+	0,00+	0,00+		
U	2007	21707	1.01.01	2.09.01	1.04	3.957,60+	0,00+	0,00+	3.957,60+	0,00+	0,00+	0,00+		
U	2007	21185	2.15.02.02	1.05.01	1.04	100,00+	17,40+	0,00+	82,60+	0,00+	0,00+	0,00+		
U	2007	20478	2.15.02.02	1.05.01	1.04	200,00+	34,54+	0,00+	165,46+	0,00+	0,00+	0,00+		
U	2007	18209	2.15.02.02	1.05.01	1.04	300,00+	10,85+	0,00+	289,15+	0,00+	0,00+	0,00+		
U	2007	16978	2.15.02.02	1.05.01	1.04	600,00+	91,80+	0,00+	508,20+	0,00+	0,00+	0,00+		
U	2007	18338	2.15.02.02	1.05.01	1.04	1.000,00+	0,00+	0,00+	1.000,00+	0,00+	0,00+	0,00+		
U	2007	20483	2.15.02.02	1.05.01	1.04	1.200,00+	1.200,00+	0,00+	0,00+	0,00+	0,00+	0,00+		
U	2007	20488	2.15.02.02	1.05.01	1.04	1.300,00+	286,23+	0,00+	1.013,77+	0,00+	0,00+	0,00+		
U	2007	18207	2.15.02.02	1.05.01	1.04	1.388,81+	1.388,81+	0,00+	0,00+	0,00+	0,00+	0,00+		
U	2007	21717	1.01.02.01	2.10.01	1.04	150,00+	0,00+	0,00+	150,00+	0,00+	0,00+	0,00+		
U	2007	13786	1.01.02.01	2.10.01	1.04	878,40+	0,00+	0,00+	878,40+	0,00+	0,00+	0,00+		
U	2007	21716	1.01.02.01	2.10.01	1.04	1.140,00+	0,00+	0,00+	1.140,00+	0,00+	0,00+	0,00+		
U	2007	21764	1.01.02.01	2.10.01	1.04	1.183,20+	0,00+	0,00+	1.183,20+	0,00+	0,00+	0,00+		
U	2007	21765	1.01.02.01	2.10.01	1.04	2.052,00+	0,00+	0,00+	2.052,00+	0,00+	0,00+	0,00+		
U	2007	21962	2.16.05.02	1.05.08	1.04	22.450,00+	0,00+	0,00+	22.450,00+	0,00+	0,00+	0,00+		
U	2007	9418	1.01.04	2.10.01	1.04	1.461,91+	0,00+	0,00+	0,00+	1.461,91+	0,00+	0,00+		
U	2007	22800	1.11.01	1.05.01	1.04	227,15+	0,00+	0,00+	227,15+	0,00+	0,00+	0,00+		
U	2007	16822	2.15.02.02	1.05.08	1.04	4.767,24+	0,00+	0,00+	4.767,24+	0,00+	0,00+	0,00+		
U	2007	16826	2.15.02.02	1.05.08	1.04	18.975,79+	176,79+	0,00+	18.799,00+	0,00+	0,00+	0,00+		
U	2007	22660	2.16.05.01	2.10.01	1.04	16.980,00+	0,00+	0,00+	16.980,00+	0,00+	0,00+	0,00+		
U	2007	14882	2.15.01.04	1.05.01	1.04	100,00+	0,32+	0,00+	99,68+	0,00+	0,00+	0,00+		
U	2007	12680	2.15.01.04	1.05.01	1.04	200,00+	21,84+	0,00+	178,16+	0,00+	0,00+	0,00+		
U	2007	16980	2.15.01.04	1.05.01	1.04	349,08+	10,00+	0,00+	339,08+	0,00+	0,00+	0,00+		
U	2007	16797	2.15.01.04	1.05.01	1.04	500,00+	159,53+	0,00+	340,47+	0,00+	0,00+	0,00+		
U	2007	9329	2.15.01.04	1.05.01	1.04	800,00+	118,91+	0,00+	681,09+	0,00+	0,00+	0,00+		
U	2007	16799	2.15.01.04	1.05.01	1.04	1.015,00+	503,73+	0,00+	511,27+	0,00+	0,00+	0,00+		
U	2007	16993	2.15.01.04	1.05.01	1.04	1.300,00+	0,00+	0,00+	1.300,00+	0,00+	0,00+	0,00+		
U	2007	7101	2.15.01.04	1.05.01	1.04	2.039,04+	0,00+	0,00+	2.039,04+	0,00+	0,00+	0,00+		
U	2007	16994	2.15.01.04	1.05.01	1.04	4.000,00+	0,00+	0,00+	4.000,00+	0,00+	0,00+	0,00+		
U	2007	14964	2.15.01.04	1.05.01	1.04	4.500,00+	0,00+	0,00+	4.500,00+	0,00+	0,00+	0,00+		
U	2007	18497	1.06.09.10	1.05.01	1.04	230,00+	12,44+	0,00+	217,56+	0,00+	0,00+	0,00+		
U	2007	8216	1.06.09.10	1.05.01	1.04	1.140,00+	0,00+	0,00+	1.140,00+	0,00+	0,00+	0,00+		
U	2007	14868	1.06.09.10	1.05.01	1.04	2.600,00+	0,00+	0,00+	2.600,00+	0,00+	0,00+	0,00+		
U	2007	20446	0.01.01	4.18.06	1.04	1.296,00+	51,84+	0,00+	1.244,16+	0,00+	0,00+	0,00+		
U	2007	4395	1.06.09.08	1.05.01	1.04	30,00+	30,00+	0,00+	0,00+	0,00+	0,00+	0,00+		
U	2007	21704	2.16.01	1.05.01	1.04	22,00+	0,00+	0,00+	22,00+	0,00+	0,00+	0,00+		
U	2007	18500	2.16.01	1.05.01	1.04	100,00+	87,95+	0,00+	12,05+	0,00+	0,00+	0,00+		
U	2007	18210	2.16.01	1.05.01	1.04	400,00+	149,84+	0,00+	250,16+	0,00+	0,00+	0,00+		
U	2007	22651	2.16.01	1.05.01	1.04	400,00+	297,61+	0,00+	297,61+	0,00+	0,00+	0,00+		
U	2007	18499	2.16.01	1.05.01	1.04	400,00+	0,00+	0,00+	400,00+	0,00+	0,00+	0,00+		
U	2007	18218	2.16.01	1.05.01	1.04	1.100,00+	685,39+	0,00+	414,61+	0,00+	0,00+	0,00+		
U	2007	18205	2.16.01	1.05.01	1.04	1.200,00+	60,95+	0,00+	1.139,05+	0,00+	0,00+	0,00+		

XVI LEGISLATURA — DISEGNI DI LEGGE E RELAZIONI — DOCUMENTI

U	2007	22653	2.16.01	1.05.01	1.04	1.500,00+	252,01-	1.247,99+	1.247,99+	0,00+	0,00+	Inesatto impegno di spesa
U	2007	22652	2.16.01	1.05.01	1.04	1.500,00+	0,00+	1.500,00+	1.500,00+	0,00+	0,00+	
U	2007	22650	2.16.01	1.05.08	1.04	23.000,00+	0,00+	23.000,00+	16.919,10+	6.080,90+	0,00+	
U	2007	4766	1.01.01	1.04.17	1.04	1.212,00+	0,00+	1.212,00+	1.212,00+	0,00+	0,00+	
U	2007	4767	1.01.01	1.04.17	1.04	1.320,00+	0,00+	1.320,00+	1.320,00+	0,00+	0,00+	
U	2007	4765	1.01.01	1.04.17	1.04	2.250,00+	0,00+	2.250,00+	2.250,00+	0,00+	0,00+	
U	2007	22649	2.16.01	2.09.01	1.04	3.600,00+	0,00+	3.600,00+	3.600,00+	0,00+	0,00+	
U	2007	20432	2.16.02	1.05.02	1.04	2.037,60+	0,00+	2.037,60+	2.037,60+	0,00+	0,00+	
U	2007	22654	2.16.02	2.09.01	1.04	23.982,00+	0,00+	23.982,00+	23.982,00+	0,00+	0,00+	
U	2007	21651	2.16.01	1.05.14	1.04	9.200,00+	0,00+	9.200,00+	9.200,00+	0,00+	0,00+	
U	2007	8609	2.15.01.04	1.05.01	1.04	2.966,99+	0,00+	2.966,99+	2.966,99+	0,00+	0,00+	
U	2007	22634	1.01.02.03	1.05.04	1.04	2.189,40+	0,00+	2.189,40+	2.189,40+	0,00+	0,00+	
U	2007	22663	2.16.05.01	1.05.01	1.04	3.000,00+	0,00+	3.000,00+	3.000,00+	0,00+	0,00+	
U	2007	22664	2.16.05.01	1.05.01	1.04	3.000,00+	0,00+	3.000,00+	3.000,00+	0,00+	0,00+	
U	2007	22662	2.16.05.01	1.05.08	1.04	46.000,00+	0,00+	46.000,00+	11.279,40+	34.720,60+	0,00+	
U	2007	20480	0.01.01	4.18.07	1.04	50,00+	0,00+	50,00+	35,30+	14,70+	0,00+	
U	2007	18498	0.01.01	4.18.07	1.04	172,00+	0,00+	172,00+	172,00+	0,00+	0,00+	
U	2007	18807	0.01.01	4.18.07	1.04	250,00+	0,00+	250,00+	100,00+	150,00+	0,00+	
U	2007	20494	0.01.01	4.18.07	1.04	290,80+	0,00+	290,80+	290,80+	0,00+	0,00+	
U	2007	20497	0.01.01	4.18.07	1.04	350,00+	0,00+	350,00+	350,00+	0,00+	0,00+	
U	2007	20498	0.01.01	4.18.07	1.04	350,00+	0,00+	350,00+	350,00+	0,00+	0,00+	
U	2007	22737	0.01.01	4.18.07	1.04	422,82+	0,00+	422,82+	422,82+	0,00+	0,00+	
U	2007	5818	0.01.01	4.18.07	1.04	630,00+	0,00+	630,00+	0,00+	630,00+	0,00+	
U	2007	18805	0.01.01	4.18.07	1.04	700,00+	0,00+	700,00+	530,04+	169,96+	0,00+	Sconto o altre riduzioni di prezzo
U	2007	3509	1.01.01	1.04.20	1.04	1.728,48+	88,80-	1.639,68+	1.639,68+	0,00+	0,00+	
U	2007	20438	1.01.01	1.04.21	1.04	288,00+	0,00+	288,00+	288,00+	0,00+	0,00+	
U	2007	3512	1.01.01	1.04.21	1.04	13.224,00+	0,00+	13.224,00+	13.224,00+	0,00+	0,00+	
U	2007	22658	2.16.04.03	2.10.01	1.04	189,00+	0,00+	189,00+	189,00+	0,00+	0,00+	
U	2007	22659	2.16.04.03	2.10.01	1.04	15.573,00+	0,00+	15.573,00+	15.573,00+	0,00+	0,00+	
U	2007	7900	1.01.02.03	2.10.02	1.04	0,82+	0,00+	0,82+	0,82+	0,00+	0,00+	
U	2007	21718	1.01.02.03	2.10.02	1.04	35,00+	0,00+	35,00+	35,00+	0,00+	0,00+	
U	2007	21719	1.01.02.03	2.10.02	1.04	4.047,97+	108,16-	3.939,81+	3.939,81+	0,00+	0,00+	Sconto o altre riduzioni di prezzo
U	2007	19630	1.01.02.01	2.10.02	1.04	53,50+	7,83-	45,67+	45,67+	0,00+	0,00+	Sconto o altre riduzioni di prezzo
U	2007	19609	1.01.02.01	2.10.02	1.04	243,21+	43,70-	199,51+	199,51+	0,00+	0,00+	Sconto o altre riduzioni di prezzo
U	2007	19823	1.01.02.01	2.10.02	1.04	288,58+	0,00+	288,58+	288,58+	0,00+	0,00+	
U	2007	19825	1.01.02.01	2.10.02	1.04	681,01+	0,00+	681,01+	614,93+	66,08+	0,00+	
U	2007	22656	2.16.04.03	1.04.15	1.04	4.500,00+	0,00+	4.500,00+	4.500,00+	0,00+	0,00+	
U	2007	22655	2.16.04.03	1.04.19	1.04	5.736,00+	0,00+	5.736,00+	5.736,00+	0,00+	0,00+	
U	2007	20186	2.16.05.02	1.05.01	1.04	300,00+	0,00+	300,00+	300,00+	0,00+	0,00+	
U	2007	10498	2.16.05.02	1.05.01	1.04	502,68+	76,44-	426,24+	426,24+	0,00+	0,00+	
U	2007	14831	2.16.05.02	1.05.01	1.04	600,00+	0,00+	600,00+	600,00+	0,00+	0,00+	
U	2007	9144	2.16.05.02	1.05.01	1.04	1.836,34+	0,00+	1.836,34+	1.836,34+	0,00+	0,00+	
U	2007	16517	2.16.05.06	1.05.01	1.04	400,00+	0,00+	400,00+	400,00+	0,00+	0,00+	
U	2007	20314	2.16.05.06	1.05.01	1.04	1.200,00+	198,34-	1.001,66+	1.001,66+	0,00+	0,00+	
U	2007	16502	1.01.01	1.04.24	1.04	298,26+	0,00+	298,26+	298,26+	0,00+	0,00+	
U	2007	21762	1.01.01	1.04.24	1.04	322,78+	0,00+	322,78+	322,78+	0,00+	0,00+	
U	2007	18331	1.01.01	1.04.24	1.04	333,77+	0,00+	333,77+	333,77+	0,00+	0,00+	
U	2007	16521	1.01.02.02	1.05.06	1.04	4.000,00+	0,00+	4.000,00+	4.000,00+	0,00+	0,00+	
U	2007	19642	1.06.08.17	1.05.01	1.04	1.685,67+	768,93-	916,74+	916,74+	0,00+	0,00+	
U	2007	19654	1.06.08.17	1.05.01	1.04	3.000,00+	17,95-	2.982,05+	2.982,05+	0,00+	0,00+	
U	2007	21728	1.01.02.01	1.05.02	1.04	84,00+	0,00+	84,00+	84,00+	0,00+	0,00+	
U	2007	21715	1.01.02.01	1.05.02	1.04	174,00+	0,00+	174,00+	174,00+	0,00+	0,00+	
U	2007	21763	1.01.02.01	1.05.02	1.04	177,00+	0,00+	177,00+	177,00+	0,00+	0,00+	
U	2007	20441	1.01.02.01	1.05.02	1.04	179,00+	0,00+	179,00+	179,00+	0,00+	0,00+	
U	2007	20243	1.01.02.01	1.05.02	1.04	240,00+	0,00+	240,00+	240,00+	0,00+	0,00+	
U	2007	19832	1.01.02.01	1.05.02	1.04	339,00+	0,00+	339,00+	339,00+	0,00+	0,00+	
U	2007	21699	1.01.02.01	1.05.02	1.04	696,00+	0,00+	696,00+	696,00+	0,00+	0,00+	

XVI LEGISLATURA — DISEGNI DI LEGGE E RELAZIONI — DOCUMENTI

U	2007	14301	1.01.02.02	1.05.09.	1.04	2.379,23+	0,00+	2.379,23+	2.379,23+	0,00+	0,00+	0,00+	0,00+
U	2007	14304	1.01.02.02	1.05.09.	1.04	10.126,49+	0,00+	10.126,49+	10.126,49+	0,00+	0,00+	0,00+	0,00+
U	2007	5187	1.01.02.03	1.04.01.	1.04	374,40+	374,40+	0,00+	0,00+	0,00+	0,00+	0,00+	Annullamento ordine di acquisto
U	2007	19601	1.01.02.03	1.04.01.	1.04	1.195,20+	0,00+	1.195,20+	1.195,20+	0,00+	0,00+	0,00+	0,00+
U	2007	21730	1.01.02.03	1.04.01.	1.04	2.119,77+	33,06+	2.086,71+	2.086,71+	0,00+	0,00+	0,00+	Sconto o altre riduzioni di prezzo
U	2007	22665	1.01.02.03	1.04.23.	1.04	2.040,00+	0,00+	2.040,00+	2.040,00+	0,00+	0,00+	0,00+	0,00+
U	2007	18874	1.01.04	1.05.02.	1.04	127,50+	0,00+	127,50+	127,50+	0,00+	0,00+	0,00+	0,00+
U	2007	20391	1.01.04	1.05.02.	1.04	225,60+	0,00+	225,60+	225,60+	0,00+	0,00+	0,00+	0,00+
U	2007	21769	1.01.04	1.05.02.	1.04	290,00+	0,00+	290,00+	290,00+	0,00+	0,00+	0,00+	0,00+
U	2007	9904	1.01.04	1.05.03.	1.04	540,00+	0,00+	540,00+	540,00+	0,00+	0,00+	0,00+	0,00+
U	2007	8562	1.01.04	1.05.03.	1.04	1.224,00+	0,00+	1.224,00+	1.224,00+	0,00+	0,00+	0,00+	0,00+
U	2007	21011	1.01.04	1.05.03.	1.04	1.800,00+	0,00+	1.800,00+	1.800,00+	0,00+	0,00+	0,00+	0,00+
U	2007	9896	1.01.04	1.05.03.	1.04	1.920,00+	0,00+	1.920,00+	1.920,00+	0,00+	0,00+	0,00+	0,00+
U	2007	10471	1.01.04	1.05.03.	1.04	2.323,20+	0,00+	2.323,20+	2.323,20+	0,00+	0,00+	0,00+	0,00+
U	2007	17881	1.01.04	1.05.03.	1.04	3.576,00+	0,00+	3.576,00+	3.576,00+	0,00+	0,00+	0,00+	0,00+
U	2007	17882	1.01.04	1.05.03.	1.04	3.960,00+	0,00+	3.960,00+	3.960,00+	0,00+	0,00+	0,00+	0,00+
U	2007	19458	1.01.04	1.05.13.	1.04	1.209,65+	0,00+	1.209,65+	1.209,65+	0,00+	0,00+	0,00+	0,00+
U	2007	16279	1.01.04	1.05.13.	1.04	2.069,46+	0,00+	2.069,46+	2.069,46+	0,00+	0,00+	0,00+	0,00+
U	2007	16644	1.01.04	1.05.13.	1.04	3.313,80+	0,00+	3.313,80+	3.313,80+	0,00+	0,00+	0,00+	0,00+
U	2007	16645	1.01.04	1.05.13.	1.04	11.948,60+	0,00+	11.948,60+	11.948,60+	0,00+	0,00+	0,00+	0,00+
U	2007	4946	1.02.01.	1.04.15.	1.04	7.848,00+	0,00+	7.848,00+	7.848,00+	0,00+	0,00+	0,00+	0,00+
U	2007	21713	1.02.01.	1.04.16.	1.04	1.560,00+	0,00+	1.560,00+	1.560,00+	0,00+	0,00+	0,00+	0,00+
U	2007	20241	1.02.01.	2.09.03.	1.04	1.149,12+	0,00+	1.149,12+	1.149,12+	0,00+	0,00+	0,00+	0,00+
U	2007	21701	1.02.01.	2.11.02.	1.04	1.932,00+	0,00+	1.932,00+	1.932,00+	0,00+	0,00+	0,00+	0,00+
U	2007	19455	1.02.01.	2.11.02.	1.04	2.040,00+	0,00+	2.040,00+	2.040,00+	0,00+	0,00+	0,00+	0,00+
U	2007	15717	1.02.01.	2.11.02.	1.04	9.024,00+	0,00+	9.024,00+	9.024,00+	0,00+	0,00+	0,00+	0,00+
U	2007	11645	1.02.01.	2.11.02.	1.04	9.744,00+	0,00+	9.744,00+	9.744,00+	0,00+	0,00+	0,00+	0,00+
U	2007	11646	1.02.01.	2.11.02.	1.04	11.640,00+	0,00+	11.640,00+	11.640,00+	0,00+	0,00+	0,00+	0,00+
U	2007	11649	1.02.01.	2.11.02.	1.04	12.684,00+	0,00+	12.684,00+	12.684,00+	0,00+	0,00+	0,00+	0,00+
U	2007	11648	1.02.01.	2.11.02.	1.04	14.580,00+	0,00+	14.580,00+	14.580,00+	0,00+	0,00+	0,00+	0,00+
U	2007	15719	1.02.01.	2.11.02.	1.04	20.953,44+	0,00+	20.953,44+	20.953,44+	0,00+	0,00+	0,00+	0,00+
U	2007	21705	1.02.01.	2.11.02.	1.04	47.940,00+	0,00+	47.940,00+	47.940,00+	0,00+	0,00+	0,00+	0,00+
U	2007	21689	1.06.08.02	1.05.01.	1.04	167,13+	0,00+	167,13+	167,13+	0,00+	0,00+	0,00+	0,00+
U	2007	9959	1.06.08.02	1.05.01.	1.04	1.898,24+	1,10+	1.898,24+	1.898,24+	0,00+	0,00+	0,00+	Inesatto impegno di spesa
U	2007	20448	1.06.08.02	2.10.01.	1.04	347,40+	0,00+	347,40+	347,40+	0,00+	0,00+	0,00+	0,00+
U	2007	20244	1.06.08.02	2.10.01.	1.04	445,20+	0,00+	445,20+	445,20+	0,00+	0,00+	0,00+	0,00+
U	2007	13902	1.06.08.04	1.05.08.	1.04	11.650,35+	0,00+	11.650,35+	11.650,35+	0,00+	0,00+	0,00+	0,00+
U	2007	1259	1.06.08.04	1.05.09.	1.04	828,56+	0,00+	828,56+	828,56+	0,00+	0,00+	0,00+	0,00+
U	2007	21681	1.06.08.05	1.05.01.	1.04	64,15+	0,00+	64,15+	64,15+	0,00+	0,00+	0,00+	0,00+
U	2007	14858	1.06.09.02	1.05.01.	1.04	1.246,00+	0,00+	1.246,00+	1.246,00+	0,00+	0,00+	0,00+	0,00+
U	2007	1682	1.06.09.06	1.05.01.	1.04	100,00+	0,00+	100,00+	100,00+	0,00+	0,00+	0,00+	0,00+
U	2007	16478	1.06.09.06	1.05.01.	1.04	2.000,00+	0,00+	2.000,00+	2.000,00+	0,00+	0,00+	0,00+	0,00+
U	2007	18337	1.06.09.06	1.05.01.	1.04	2.000,00+	0,00+	2.000,00+	2.000,00+	0,00+	0,00+	0,00+	0,00+
U	2007	8297	2.02.01.05	1.05.09.	1.04	1.600,00+	0,00+	1.600,00+	1.600,00+	0,00+	0,00+	0,00+	0,00+
U	2007	21688	2.02.04.02	1.05.01.	1.04	76,90+	7,74+	69,16+	69,16+	0,00+	0,00+	0,00+	0,00+
U	2007	10465	2.02.04.02	1.05.01.	1.04	300,00+	32,55+	267,45+	267,45+	0,00+	0,00+	0,00+	0,00+
U	2007	20490	2.02.04.02	1.05.01.	1.04	300,00+	31,70+	268,30+	268,30+	0,00+	0,00+	0,00+	0,00+
U	2007	19652	2.02.04.02	1.05.01.	1.04	700,00+	0,00+	700,00+	700,00+	0,00+	0,00+	0,00+	0,00+
U	2007	19650	2.02.04.02	1.05.01.	1.04	1.000,00+	0,00+	1.000,00+	1.000,00+	0,00+	0,00+	0,00+	0,00+
U	2007	21196	2.02.14.	1.05.08.	1.04	27.500,00+	0,00+	27.500,00+	27.500,00+	0,00+	0,00+	0,00+	0,00+
U	2007	21197	2.02.14.	1.05.08.	1.04	27.500,00+	0,00+	27.500,00+	27.500,00+	0,00+	0,00+	0,00+	0,00+
U	2007	8309	2.02.14.	1.05.09.	1.04	1.751,25+	26,45+	1.724,80+	1.724,80+	0,00+	0,00+	0,00+	0,00+
U	2007	11976	2.15.01.02	1.05.01.	1.04	80,00+	0,00+	80,00+	80,00+	0,00+	0,00+	0,00+	0,00+
U	2007	21667	1.01.01.	1.04.15.	1.04	1.620,00+	0,00+	1.620,00+	1.620,00+	0,00+	0,00+	0,00+	0,00+
U	2007	21668	1.01.01.	1.04.15.	1.04	1.740,00+	0,00+	1.740,00+	1.740,00+	0,00+	0,00+	0,00+	0,00+
U	2007	21729	1.01.01.	1.04.15.	1.04	3.612,00+	0,00+	3.612,00+	3.612,00+	0,00+	0,00+	0,00+	0,00+
U	2007	17890	1.01.01.	1.04.15.	1.04	4.416,00+	0,00+	4.416,00+	4.416,00+	0,00+	0,00+	0,00+	0,00+
U	2007	21712	1.01.01.	1.04.15.	1.04	5.820,00+	0,00+	5.820,00+	5.820,00+	0,00+	0,00+	0,00+	0,00+

XVI LEGISLATURA — DISEGNI DI LEGGE E RELAZIONI — DOCUMENTI

U	2007	21711	1.01.01	1.04.15	1.04	6.252,00+	0,00+	6.252,00+	0,00+	6.252,00+	0,00+	0,00+
U	2007	21669	1.01.01	1.04.15	1.04	9.690,00+	0,00+	9.690,00+	0,00+	9.690,00+	0,00+	0,00+
U	2007	15731	2.15.02.02	1.05.09	1.04	4.323,48+	0,00+	4.323,48+	0,00+	4.323,48+	0,00+	0,00+
U	2007	13571	2.15.02.02	1.05.09	1.04	5.882,62+	0,00+	5.882,62+	0,00+	5.882,62+	0,00+	0,00+
U	2007	20443	2.15.02.02	1.05.09	1.04	6.480,00+	0,00+	6.480,00+	0,00+	6.480,00+	0,00+	0,00+
U	2007	20436	2.15.02.02	1.05.09	1.04	1.525,20+	0,00+	1.525,20+	0,00+	1.525,20+	0,00+	0,00+
U	2007	21650	1.01.02.01	1.05.02	1.04	2.094,00+	0,00+	2.094,00+	0,00+	2.094,00+	0,00+	0,00+
U	2007	22911	2.16.07	1.04.06	1.04	47,00+	0,00+	47,00+	0,00+	47,00+	0,00+	0,00+
U	2007	21657	2.16.07	1.04.06	1.04	84.799,20+	0,00+	84.799,20+	0,00+	84.799,20+	0,00+	0,00+
U	2004	10541338	0.01.01	4.18.08	1.05	5,90+	0,00+	5,90+	0,00+	5,90+	0,00+	0,00+
U	2004	10541337	0.01.01	4.18.08	1.05	4.693,35+	0,00+	4.693,35+	0,00+	4.693,35+	0,00+	0,00+
U	2005	18182	1.01.02.01	1.05.08	1.05	31.746,25+	0,00+	31.746,25+	10.616,84+	2.916,66+	0,00+	0,00+
U	2005	17663	1.01.02.01	1.05.08	1.05	12.227,08+	0,00+	12.227,08+	0,00+	12.227,08+	0,00+	0,00+
U	2005	23649	0.01.01	4.18.06	1.05	1,04+	0,00+	1,04+	0,00+	1,04+	0,00+	0,00+
U	2006	21643	1.01.02.01	1.05.08	1.05	687,37+	0,00+	687,37+	0,00+	687,37+	0,00+	0,00+
U	2006	19643	1.01.02.01	1.05.08	1.05	1.563,25+	0,00+	1.563,25+	0,00+	1.563,25+	0,00+	0,00+
U	2006	19644	1.01.02.01	1.05.08	1.05	1.556,96+	0,00+	1.556,96+	0,00+	1.556,96+	0,00+	0,00+
U	2006	18474	1.01.02.01	1.05.08	1.05	3.435,93+	0,00+	3.435,93+	0,00+	3.435,93+	0,00+	0,00+
U	2006	18186	1.01.02.01	1.05.08	1.05	13.562,45+	0,00+	13.562,45+	0,00+	13.562,45+	0,00+	0,00+
U	2006	21160	1.01.02.02	1.05.06	1.05	10.912,58+	0,00+	10.912,58+	0,00+	10.912,58+	0,00+	0,00+
U	2006	20658	2.02.10	1.05.08	1.05	26.759,15+	0,00+	26.759,15+	22.608,84+	1.894,83+	0,00+	0,00+
U	2007	17583	2.02.01.03	1.05.09	1.05	2.187,36+	0,00+	2.187,36+	0,00+	2.187,36+	0,00+	0,00+
U	2007	21815	1.01.04	1.05.13	1.05	1.037,75+	0,00+	1.037,75+	0,00+	1.037,75+	0,00+	0,00+
U	2007	13589	1.01.02.01	1.05.14	1.05	284,00+	0,00+	284,00+	0,00+	284,00+	0,00+	0,00+
U	2007	15877	1.01.02.01	1.05.14	1.05	676,59+	0,00+	676,59+	0,00+	676,59+	0,00+	0,00+
U	2007	14497	1.01.02.01	2.10.01	1.05	548,00+	0,00+	548,00+	0,00+	548,00+	0,00+	0,00+
U	2007	17242	1.01.02.01	2.10.01	1.05	1.626,00+	0,00+	1.626,00+	0,00+	1.626,00+	0,00+	0,00+
U	2007	18266	1.01.02.01	2.10.01	1.05	2.226,00+	0,00+	2.226,00+	0,00+	2.226,00+	0,00+	0,00+
U	2007	19409	1.01.02.01	2.10.01	1.05	1.626,00+	0,00+	1.626,00+	0,00+	1.626,00+	0,00+	0,00+
U	2007	19410	1.01.02.01	2.10.01	1.05	5.586,00+	0,00+	5.586,00+	0,00+	5.586,00+	0,00+	0,00+
U	2007	21241	1.01.02.01	2.10.01	1.05	2.172,00+	0,00+	2.172,00+	0,00+	2.172,00+	0,00+	0,00+
U	2007	21640	1.01.02.01	2.10.01	1.05	1.626,00+	0,00+	1.626,00+	0,00+	1.626,00+	0,00+	0,00+
U	2007	21645	1.01.02.01	2.10.01	1.05	5.174,80+	0,00+	5.174,80+	0,00+	5.174,80+	0,00+	0,00+
U	2007	21658	1.01.02.01	2.10.01	1.05	1.560,00+	0,00+	1.560,00+	0,00+	1.560,00+	0,00+	0,00+
U	2007	21661	1.01.02.01	2.10.01	1.05	64.620,00+	0,00+	64.620,00+	0,00+	64.620,00+	0,00+	0,00+
U	2007	21677	1.01.02.01	2.10.01	1.05	2.610,00+	0,00+	2.610,00+	0,00+	2.610,00+	0,00+	0,00+
U	2007	21652	1.06.08.02	2.10.01	1.05	2.127,48+	0,00+	2.127,48+	0,00+	2.127,48+	0,00+	0,00+
U	2007	21103	1.06.09.14	2.10.01	1.05	2.226,00+	0,00+	2.226,00+	0,00+	2.226,00+	0,00+	0,00+
U	2007	20251	1.06.09.15	2.10.01	1.05	91,68+	0,00+	91,68+	0,00+	91,68+	0,00+	0,00+
U	2007	18263	2.02.01.03	2.10.01	1.05	276,11+	0,00+	276,11+	0,00+	276,11+	0,00+	0,00+
U	2007	20250	2.02.01.03	2.10.01	1.05	771,60+	0,00+	771,60+	0,00+	771,60+	0,00+	0,00+
U	2007	20422	2.02.01.03	2.10.01	1.05	138,47+	0,00+	138,47+	0,00+	138,47+	0,00+	0,00+
U	2007	21408	2.02.01.03	2.10.01	1.05	116,42+	0,00+	116,42+	0,00+	116,42+	0,00+	0,00+
U	2007	21554	2.02.01.03	2.10.01	1.05	264,00+	0,00+	264,00+	0,00+	264,00+	0,00+	0,00+
U	2007	2683	1.01.02.03	2.10.02	1.05	0,04+	0,00+	0,04+	0,00+	0,04+	0,00+	0,00+
U	2007	17443	1.01.02.03	2.10.02	1.05	3,02+	0,00+	3,02+	0,00+	3,02+	0,00+	0,00+
U	2007	18557	1.01.02.03	2.10.02	1.05	12,06+	0,00+	12,06+	0,00+	12,06+	0,00+	0,00+
U	2007	20486	1.01.02.03	2.10.02	1.05	4,67+	0,00+	4,67+	0,00+	4,67+	0,00+	0,00+
U	2007	21552	1.01.02.03	2.10.02	1.05	183,40+	0,00+	183,40+	0,00+	183,40+	0,00+	0,00+
U	2007	21553	1.01.02.03	2.10.02	1.05	7,34+	0,00+	7,34+	0,00+	7,34+	0,00+	0,00+
U	2007	22058	1.01.02.03	2.10.02	1.05	421,83+	0,00+	421,83+	0,00+	421,83+	0,00+	0,00+
U	2007	22057	1.01.02.03	2.10.02	1.05	76,04+	0,00+	76,04+	0,00+	76,04+	0,00+	0,00+
U	2007	22401	1.01.02.03	2.10.02	1.05	52,20+	0,00+	52,20+	0,00+	52,20+	0,00+	0,00+
U	2007	19908	0.01.01	4.18.02	1.05	49,31+	0,00+	49,31+	0,00+	49,31+	0,00+	0,00+
U	2007	18938	0.01.01	4.18.02	1.05	38,99+	0,00+	38,99+	0,00+	38,99+	0,00+	0,00+
U	2007	20568	0.01.01	4.18.02	1.05	2.368,75+	0,00+	2.368,75+	0,00+	2.368,75+	0,00+	0,00+
U	2007	22147	0.01.01	4.18.02	1.05	72,01+	0,00+	72,01+	0,00+	72,01+	0,00+	0,00+
U	2007	22107	1.01.01	1.03.12	1.05	1.800,00+	0,00+	1.800,00+	0,00+	1.800,00+	0,00+	0,00+

XVI LEGISLATURA — DISEGNI DI LEGGE E RELAZIONI — DOCUMENTI

U	2007	12476	1.01.02.01	1.05.08.	1.05	16.274,95+	0,00+	0,00+	16.274,95+	0,00+	0,00+	0,00+	innesatto impegno di spesa (riduzione per arrotondamento)
U	2007	15968	1.01.02.01	1.05.08.	1.05	21.000,00+	0,00+	0,00+	21.000,00+	0,00+	0,00+	0,00+	
U	2007	18045	1.01.02.01	1.05.08.	1.05	18.848,22+	1,07-	0,00+	18.848,22+	0,00+	0,00+	0,00+	
U	2007	18053	1.01.02.01	1.05.08.	1.05	21.000,00+	0,00+	0,00+	21.000,00+	1.723,67+	0,00+	0,00+	
U	2007	18062	1.01.02.01	1.05.08.	1.05	9.400,00+	0,00+	0,00+	9.400,00+	0,00+	0,00+	0,00+	
U	2007	18064	1.01.02.01	1.05.08.	1.05	18.841,36+	0,00+	0,00+	18.841,36+	15.701,14+	0,00+	0,00+	
U	2007	21674	1.01.02.01	1.05.08.	1.05	18.800,00+	0,00+	0,00+	18.800,00+	12.617,59+	0,00+	0,00+	
U	2007	21806	1.01.02.01	1.05.08.	1.05	12,87+	0,00+	0,00+	12,87+	0,00+	0,00+	0,00+	innesatto impegno di spesa (riduzione per arrotondamento)
U	2007	12501	1.06.09.15	1.05.08.	1.05	4.710,33+	0,02-	0,00+	4.710,33+	0,00+	0,00+	0,00+	
U	2005	12203	1.01.01	1.04.22.	1.06	10.296,00+	0,00+	0,00+	10.296,00+	0,00+	0,00+	0,00+	SCONTO ED ALTRE RIDUZIONI DI PREZZO
U	2005	18649	1.06.01.05	1.05.04.	1.06	236,42+	236,42-	0,00+	0,00+	0,00+	0,00+	0,00+	
U	2005	17392	2.15.02.01	1.05.04.	1.06	112,50+	0,00+	0,00+	112,50+	112,50+	0,00+	0,00+	Mancata fornitura di tutta o parte della merce ordinata
U	2005	23670	1.01.02.01	1.05.05.	1.06	2.512,33+	2,512,33-	0,00+	0,00+	0,00+	0,00+	0,00+	Mancata fornitura di tutta o parte della merce ordinata
U	2005	23673	1.01.02.01	1.05.06.	1.06	524,32+	524,32-	0,00+	0,00+	0,00+	0,00+	0,00+	Minore spesa (come da mandato nr. 1086 del 17/11/06)
U	2005	19131	1.01.02.01	2.10.01.	1.06	537,60+	537,60-	0,00+	0,00+	0,00+	0,00+	0,00+	SCONTO ED ALTRE RIDUZIONI DI PREZZO
U	2005	20310	1.01.02.03	2.10.02.	1.06	27,87+	27,87-	0,00+	0,00+	0,00+	0,00+	0,00+	SCONTO ED ALTRE RIDUZIONI DI PREZZO
U	2005	20321	1.01.02.03	2.10.02.	1.06	51,45+	51,45-	0,00+	0,00+	0,00+	0,00+	0,00+	SCONTO ED ALTRE RIDUZIONI DI PREZZO
U	2005	19541	1.01.02.03	2.10.02.	1.06	122,48+	122,48-	0,00+	0,00+	0,00+	0,00+	0,00+	SCONTO ED ALTRE RIDUZIONI DI PREZZO
U	2005	9669	2.02.01.02	2.10.01.	1.06	200,40+	200,40-	0,00+	0,00+	0,00+	0,00+	0,00+	Mancata fornitura di tutta o parte della merce ordinata
U	2006	9786	2.05.10.	2.10.01.	1.06	49,61+	49,61-	0,00+	0,00+	0,00+	0,00+	0,00+	Mancata fornitura di tutta o parte della merce ordinata
U	2006	21158	1.01.02.03	2.10.02.	1.06	236,48+	236,48-	0,00+	0,00+	0,00+	0,00+	0,00+	SCONTO ED ALTRE RIDUZIONI DI PREZZO
U	2006	21433	1.01.02.01	2.10.01.	1.06	21.240,00+	0,00+	0,00+	21.240,00+	0,00+	0,00+	0,00+	SCONTO ED ALTRE RIDUZIONI DI PREZZO
U	2006	19164	1.01.02.03	2.10.01.	1.06	8,84+	8,84-	0,00+	0,00+	0,00+	0,00+	0,00+	SCONTO ED ALTRE RIDUZIONI DI PREZZO
U	2006	17873	2.02.01.02	2.10.01.	1.06	21.360,00+	0,00+	0,00+	21.360,00+	0,00+	0,00+	0,00+	Mancata fornitura di tutta o parte della merce ordinata
U	2006	16776	2.02.01.02	2.10.01.	1.06	335,00+	335,00-	0,00+	0,00+	0,00+	0,00+	0,00+	Mancata fornitura di tutta o parte della merce ordinata
U	2006	14332	2.02.01.02	2.10.01.	1.06	288,05+	288,05-	0,00+	0,00+	0,00+	0,00+	0,00+	Mancata fornitura di tutta o parte della merce ordinata
U	2006	12820	2.02.01.02	2.10.01.	1.06	42,55+	42,55-	0,00+	0,00+	0,00+	0,00+	0,00+	SCONTO ED ALTRE RIDUZIONI DI PREZZO
U	2006	16457	1.01.02.02	2.10.01.	1.06	0,01+	0,01+	0,00+	0,00+	0,00+	0,00+	0,00+	Minore spesa (come da mandato nr. 231 del 29/03/06)
U	2006	3945	1.13.17	1.05.08.	1.06	10.806,50+	10,806,50-	0,00+	0,00+	0,00+	0,00+	0,00+	Mancata fornitura di tutta o parte della merce ordinata
U	2006	11153	1.01.02.02	1.05.09.	1.06	49,60+	49,60-	0,00+	0,00+	0,00+	0,00+	0,00+	Mancata fornitura di tutta o parte della merce ordinata
U	2006	11154	1.01.02.02	1.05.09.	1.06	49,60+	49,60-	0,00+	0,00+	0,00+	0,00+	0,00+	Mancata fornitura di tutta o parte della merce ordinata
U	2006	19048	1.01.02.01	1.05.08.	1.06	8,68+	8,68-	0,00+	0,00+	0,00+	0,00+	0,00+	Mancata fornitura di tutta o parte della merce ordinata
U	2006	19082	1.06.02.13	1.05.05.	1.06	115,22+	115,22-	0,00+	0,00+	0,00+	0,00+	0,00+	SCONTO ED ALTRE RIDUZIONI DI PREZZO (Minore spesa: come da mandato nr. 1391 del 19/12/07)
U	2006	19083	1.06.02.13	1.05.05.	1.06	760,00+	0,00+	0,00+	760,00+	0,00+	0,00+	0,00+	

XVI LEGISLATURA — DISEGNI DI LEGGE E RELAZIONI — DOCUMENTI

U	2006	6094	1.13.17	1.05.05.	1.06	30,80+	30,80+	0,00+	0,00+	0,00+	0,00+	0,00+	0,00+	0,00+	Mancata fornitura di tutta o parte della merce ordinata
U	2006	6095	1.13.17	1.05.05.	1.06	51,00+	51,00+	0,00+	0,00+	0,00+	0,00+	0,00+	0,00+	0,00+	Mancata fornitura di tutta o parte della merce ordinata
U	2006	9433	1.01.02.01	1.05.06.	1.06	35,00+	35,00+	0,00+	0,00+	0,00+	0,00+	0,00+	0,00+	0,00+	Mancata fornitura di tutta o parte della merce ordinata
U	2006	19063	2.15.02.06	1.05.04.	1.06	1.100,00+	1.100,00+	0,00+	1.100,00+	1.100,00+	0,00+	0,00+	0,00+	0,00+	Mancata fornitura di tutta o parte della merce ordinata
U	2006	19084	2.15.02.06	1.05.04.	1.06	378,49+	378,49+	0,00+	378,49+	363,59+	14,90+	0,00+	0,00+	0,00+	Mancata fornitura di tutta o parte della merce ordinata
U	2006	17127	1.01.02.01	1.05.02.	1.06	3.000,00+	3.000,00+	0,00+	3.000,00+	3.000,00+	0,00+	0,00+	0,00+	0,00+	Mancata fornitura di tutta o parte della merce ordinata
U	2006	18292	2.15.01.08	1.05.09.	1.06	4.576,83+	4.576,83+	0,00+	0,00+	0,00+	0,00+	0,00+	0,00+	0,00+	Mancata fornitura di tutta o parte della merce ordinata
U	2006	18293	2.15.01.08	1.05.09.	1.06	3.566,65+	3.566,65+	0,00+	0,00+	0,00+	0,00+	0,00+	0,00+	0,00+	Mancata fornitura di tutta o parte della merce ordinata
U	2006	18294	2.15.01.08	1.05.09.	1.06	3.566,65+	3.566,65+	0,00+	0,00+	0,00+	0,00+	0,00+	0,00+	0,00+	Mancata fornitura di tutta o parte della merce ordinata
U	2006	16623	2.15.01.08	1.05.09.	1.06	3.868,07+	3.868,07+	0,00+	0,00+	0,00+	0,00+	0,00+	0,00+	0,00+	Mancata fornitura di tutta o parte della merce ordinata
U	2006	13166	2.15.01.08	1.05.09.	1.06	6.510,00+	6.510,00+	0,00+	0,00+	0,00+	0,00+	0,00+	0,00+	0,00+	Mancata fornitura di tutta o parte della merce ordinata
U	2006	6103	1.06.02.04	1.05.04.	1.06	400,00+	400,00+	0,00+	400,00+	400,00+	0,00+	0,00+	0,00+	0,00+	Mancata fornitura di tutta o parte della merce ordinata
U	2006	17128	1.06.08.07	1.05.02.	1.06	3.000,00+	3.000,00+	0,00+	3.000,00+	3.000,00+	0,00+	0,00+	0,00+	0,00+	Mancata fornitura di tutta o parte della merce ordinata
U	2006	6097	2.02.01.02	1.05.02.	1.06	124,88+	124,88+	0,00+	0,00+	0,00+	0,00+	0,00+	0,00+	0,00+	Mancata fornitura di tutta o parte della merce ordinata
U	2006	13163	2.15.01.08	1.05.02.	1.06	7,00+	7,00+	0,00+	7,00+	7,00+	0,00+	0,00+	0,00+	0,00+	SCONTO ED ALTRE RIDUZIONI DI PREZZO
U	2006	7038	1.01.01	1.04.21.	1.06	0,13+	0,13+	0,00+	0,00+	0,00+	0,00+	0,00+	0,00+	0,00+	SCONTO ED ALTRE RIDUZIONI DI PREZZO
U	2006	21429	1.01.01	1.04.22.	1.06	1.563,70+	1.563,70+	0,00+	0,00+	0,00+	0,00+	0,00+	0,00+	0,00+	Mancata fornitura di tutta o parte della merce ordinata
U	2006	21430	1.01.01	1.04.22.	1.06	4.590,00+	4.590,00+	0,00+	4.590,00+	4.590,00+	0,00+	0,00+	0,00+	0,00+	Mancata fornitura di tutta o parte della merce ordinata
U	2006	19065	1.01.02.02	1.05.02.	1.06	0,01+	0,01+	0,00+	0,00+	0,00+	0,00+	0,00+	0,00+	0,00+	SCONTO ED ALTRE RIDUZIONI DI PREZZO
U	2006	19070	2.02.09.03	1.05.02.	1.06	588,00+	588,00+	0,00+	0,00+	0,00+	0,00+	0,00+	0,00+	0,00+	Mancata fornitura di tutta o parte della merce ordinata
U	2006	6977	2.02.09.03	1.05.02.	1.06	207,00+	207,00+	0,00+	0,00+	0,00+	0,00+	0,00+	0,00+	0,00+	Mancata fornitura di tutta o parte della merce ordinata
U	2006	8389	1.01.01	1.04.03.	1.06	2.328,75+	2.328,75+	0,00+	0,00+	0,00+	0,00+	0,00+	0,00+	0,00+	Mancata fornitura di tutta o parte della merce ordinata
U	2006	9431	1.01.01	1.04.04.	1.06	376,00+	376,00+	0,00+	0,00+	0,00+	0,00+	0,00+	0,00+	0,00+	Annullamento per duplicazione impegno
U	2006	20250	1.01.03.04	1.04.04.	1.06	58,50+	58,50+	0,00+	0,00+	0,00+	0,00+	0,00+	0,00+	0,00+	Annullamento per duplicazione impegno
U	2006	10182	1.01.01	1.04.10.	1.06	2.352,00+	2.352,00+	0,00+	0,00+	0,00+	0,00+	0,00+	0,00+	0,00+	Mancata fornitura di tutta o parte della merce ordinata
U	2006	3161	1.01.01	1.04.17.	1.06	0,01+	0,01+	0,00+	0,00+	0,00+	0,00+	0,00+	0,00+	0,00+	SCONTO ED ALTRE RIDUZIONI DI PREZZO
U	2006	3163	1.01.01	1.04.17.	1.06	38,86+	38,86+	0,00+	0,00+	0,00+	0,00+	0,00+	0,00+	0,00+	SCONTO ED ALTRE RIDUZIONI DI PREZZO
U	2007	998	1.01.01	1.04.17.	1.06	1.260,00+	1.260,00+	0,00+	1.260,00+	1.260,00+	0,00+	0,00+	0,00+	0,00+	Mancata fornitura di tutta o parte della merce ordinata
U	2007	1015	1.01.01	1.04.17.	1.06	2.592,00+	2.592,00+	0,00+	2.592,00+	2.592,00+	0,00+	0,00+	0,00+	0,00+	Mancata fornitura di tutta o parte della merce ordinata
U	2007	1027	1.01.01	1.04.17.	1.06	1.747,18+	1.747,18+	0,00+	1.747,18+	1.747,18+	0,00+	0,00+	0,00+	0,00+	Mancata fornitura di tutta o parte della merce ordinata
U	2007	5686	1.01.01	1.04.17.	1.06	1.296,00+	1.296,00+	0,00+	1.296,00+	1.296,00+	0,00+	0,00+	0,00+	0,00+	Mancata fornitura di tutta o parte della merce ordinata
U	2007	18657	1.01.01	1.04.17.	1.06	30,00+	30,00+	0,00+	30,00+	30,00+	0,00+	0,00+	0,00+	0,00+	SCONTO ED ALTRE RIDUZIONI DI PREZZO
U	2007	18980	1.01.01	1.04.17.	1.06	419,40+	419,40+	0,00+	419,40+	419,40+	0,00+	0,00+	0,00+	0,00+	SCONTO ED ALTRE RIDUZIONI DI PREZZO (Minore spesa: come da mandato nr. 123 del 25/02/08)
U	2007	21482	1.01.01	1.04.17.	1.06	917,86+	917,86+	0,00+	917,86+	917,86+	0,00+	0,00+	0,00+	0,00+	Mancata fornitura di tutta o parte della merce ordinata
U	2007	21639	1.01.01	1.04.17.	1.06	5.040,00+	5.040,00+	0,00+	5.040,00+	5.040,00+	0,00+	0,00+	0,00+	0,00+	Mancata fornitura di tutta o parte della merce ordinata
U	2007	21880	1.01.01	1.04.17.	1.06	2.322,00+	2.322,00+	0,00+	2.322,00+	2.322,00+	0,00+	0,00+	0,00+	0,00+	Mancata fornitura di tutta o parte della merce ordinata
U	2007	22404	1.01.01	1.04.17.	1.06	7.548,00+	7.548,00+	0,00+	7.548,00+	7.548,00+	0,00+	0,00+	0,00+	0,00+	Mancata fornitura di tutta o parte della merce ordinata
U	2007	22406	1.01.01	1.04.17.	1.06	1.920,00+	1.920,00+	0,00+	1.920,00+	1.920,00+	0,00+	0,00+	0,00+	0,00+	Mancata fornitura di tutta o parte della merce ordinata

XVI LEGISLATURA - DISEGNI DI LEGGE E RELAZIONI - DOCUMENTI

U	2007	22544	1.01.01	1.04.17	1.06	2.520,00+	0,00+	2.520,00+	2.520,00+	0,00+	0,00+
U	2007	21478	1.01.03.04	1.04.17	1.06	10.181,54+	0,00+	10.181,54+	10.181,54+	0,00+	0,00+
U	2007	8024	1.01.01	1.04.18	1.06	7.200,00+	0,00+	7.200,00+	7.200,00+	0,00+	0,00+
U	2007	21637	1.01.01	1.04.19	1.06	1.200,00+	0,00+	1.200,00+	1.200,00+	0,00+	0,00+
U	2007	22419	1.01.02.03	1.04.19	1.06	2.640,00+	0,00+	2.640,00+	2.640,00+	0,00+	0,00+
U	2007	21484	1.01.01	1.04.15	1.06	882,00+	0,00+	882,00+	882,00+	0,00+	0,00+
U	2007	21641	1.01.01	1.04.15	1.06	11.856,00+	0,00+	11.856,00+	11.856,00+	0,00+	0,00+
U	2007	22399	1.01.01	1.04.15	1.06	9.600,00+	0,00+	9.600,00+	9.600,00+	0,00+	0,00+
U	2007	22400	1.01.01	1.04.15	1.06	1.482,00+	0,00+	1.482,00+	1.482,00+	0,00+	0,00+
U	2007	22402	1.01.01	1.04.15	1.06	2.683,75+	0,00+	2.683,75+	2.683,75+	0,00+	0,00+
U	2007	22405	1.01.01	1.04.15	1.06	6.420,00+	0,00+	6.420,00+	6.420,00+	0,00+	0,00+
U	2007	22407	1.01.01	1.04.15	1.06	2.388,00+	0,00+	2.388,00+	2.388,00+	0,00+	0,00+
U	2007	22541	1.01.01	1.04.15	1.06	25.410,00+	0,00+	25.410,00+	25.410,00+	0,00+	0,00+
U	2007	11942	2.15.01.08	1.03.02	1.06	53.756,92+	0,00+	53.756,92+	53.756,92+	0,00+	0,00+
U	2007	11943	2.15.01.08	1.03.03	1.06	50.108,84+	0,00+	50.108,84+	26.766,23+	0,00+	0,00+
U	2007	13314	2.15.01.08	1.03.04	1.06	14.229,09+	0,00+	14.229,09+	7.037,52+	0,00+	0,00+
U	2007	11944	2.15.01.08	1.03.16	1.06	50.369,38+	0,00+	50.369,38+	10.706,60+	0,00+	0,00+
U	2007	18676	1.01.01	1.04.02	1.06	723,84+	0,00+	723,84+	723,84+	0,00+	0,00+
U	2007	18679	1.01.01	1.04.02	1.06	306,00+	0,00+	306,00+	306,00+	0,00+	0,00+
U	2007	22398	1.01.01	1.04.02	1.06	1.280,66+	0,00+	1.280,66+	1.280,66+	0,00+	0,00+
U	2007	11531	1.01.03.04	1.04.02	1.06	338,02+	0,00+	338,02+	338,02+	0,00+	0,00+
U	2007	16855	1.01.03.04	1.04.02	1.06	466,20+	0,00+	466,20+	466,20+	0,00+	0,00+
U	2007	21501	1.01.01	1.04.22	1.06	560,00+	0,00+	560,00+	0,00+	0,00+	0,00+
U	2007	22412	1.01.01	1.04.22	1.06	5.046,91+	0,00+	5.046,91+	560,00+	0,00+	0,00+
U	2007	22542	1.01.01	1.04.22	1.06	9.600,00+	0,00+	9.600,00+	9.600,00+	0,00+	0,00+
U	2007	22678	1.01.01	1.04.24	1.06	208,52+	0,00+	208,52+	208,52+	0,00+	0,00+
U	2007	22760	1.01.01	1.04.24	1.06	22,40+	0,00+	22,40+	22,40+	0,00+	0,00+
U	2007	22761	1.01.01	1.04.24	1.06	661,92+	0,00+	661,92+	661,92+	0,00+	0,00+
U	2007	22762	1.01.01	1.04.24	1.06	401,92+	0,00+	401,92+	401,92+	0,00+	0,00+
U	2007	22771	1.01.01	1.04.24	1.06	23,40+	0,00+	23,40+	23,40+	0,00+	0,00+
U	2007	22813	1.01.01	1.04.24	1.06	319,64+	0,00+	319,64+	319,64+	0,00+	0,00+
U	2007	22814	1.01.01	1.04.24	1.06	22,40+	0,00+	22,40+	22,40+	0,00+	0,00+
U	2007	18671	1.01.02.01	1.05.01	1.06	8,00+	8,00+	0,00+	0,00+	0,00+	0,00+
U	2007	22673	1.01.02.01	1.05.01	1.06	203,04+	0,00+	203,04+	203,04+	0,00+	0,00+
U	2007	22674	1.01.02.01	1.05.01	1.06	394,50+	0,00+	394,50+	394,50+	0,00+	0,00+
U	2007	22758	1.01.02.01	1.05.01	1.06	21,42+	0,00+	21,42+	21,42+	0,00+	0,00+
U	2007	22657	1.06.08.04	1.05.01	1.06	266,17+	0,00+	266,17+	266,17+	0,00+	0,00+
U	2007	22668	1.06.08.04	1.05.01	1.06	1.049,87+	0,00+	1.049,87+	1.049,87+	0,00+	0,00+
U	2007	22669	1.06.08.04	1.05.01	1.06	1.841,12+	0,00+	1.841,12+	1.841,12+	0,00+	0,00+
U	2007	22774	1.06.08.04	1.05.01	1.06	856,37+	0,00+	856,37+	856,37+	0,00+	0,00+
U	2007	22677	1.06.09.10	1.05.01	1.06	102,00+	0,00+	102,00+	102,00+	0,00+	0,00+
U	2007	22671	1.06.09.10	1.05.01	1.06	769,17+	0,00+	769,17+	769,17+	0,00+	0,00+
U	2007	22763	1.06.09.10	1.05.01	1.06	132,00+	0,00+	132,00+	132,00+	0,00+	0,00+
U	2007	22670	1.06.09.12	1.05.01	1.06	346,68+	0,00+	346,68+	346,68+	0,00+	0,00+
U	2007	22755	1.09.04	1.05.01	1.06	1.035,60+	0,00+	1.035,60+	1.035,60+	0,00+	0,00+
U	2007	22773	1.09.04	1.05.01	1.06	515,08+	0,00+	515,08+	515,08+	0,00+	0,00+
U	2007	22661	1.13.17	1.05.01	1.06	1.645,12+	0,00+	1.645,12+	1.645,12+	0,00+	0,00+
U	2007	22793	2.02.01.02	1.05.01	1.06	580,08+	0,00+	580,08+	580,08+	0,00+	0,00+
U	2007	22794	2.02.01.02	1.05.01	1.06	916,67+	0,00+	916,67+	916,67+	0,00+	0,00+
U	2007	22795	2.02.01.02	1.05.01	1.06	1.259,63+	0,00+	1.259,63+	1.259,63+	0,00+	0,00+
U	2007	22797	2.02.01.02	1.05.01	1.06	1.475,18+	0,00+	1.475,18+	1.475,18+	0,00+	0,00+
U	2007	22757	2.02.09.03	1.05.01	1.06	237,80+	0,00+	237,80+	237,80+	0,00+	0,00+
U	2007	22676	2.15.01.03	1.05.01	1.06	284,87+	0,00+	284,87+	284,87+	0,00+	0,00+
U	2007	22679	2.15.01.03	1.05.01	1.06	1.138,09+	0,00+	1.138,09+	1.138,09+	0,00+	0,00+
U	2007	22756	2.15.01.03	1.05.01	1.06	697,50+	0,00+	697,50+	697,50+	0,00+	0,00+
U	2007	22680	2.15.01.08	1.05.01	1.06	1.089,13+	0,00+	1.089,13+	1.089,13+	0,00+	0,00+
SCONTO ED ALTRE RIDUZIONI DI											
PREZZO (Minore spesa: come da mandati											
1369-1370-1371-1372)											
U	2007					0,00+	0,00+	0,00+	0,00+	0,00+	0,00+
U	2007					203,04+	0,00+	203,04+	203,04+	0,00+	0,00+
U	2007					394,50+	0,00+	394,50+	394,50+	0,00+	0,00+
U	2007					21,42+	0,00+	21,42+	21,42+	0,00+	0,00+
U	2007					266,17+	0,00+	266,17+	266,17+	0,00+	0,00+
U	2007					1.049,87+	0,00+	1.049,87+	1.049,87+	0,00+	0,00+
U	2007					1.841,12+	0,00+	1.841,12+	1.841,12+	0,00+	0,00+
U	2007					856,37+	0,00+	856,37+	856,37+	0,00+	0,00+
U	2007					102,00+	0,00+	102,00+	102,00+	0,00+	0,00+
U	2007					769,17+	0,00+	769,17+	769,17+	0,00+	0,00+
U	2007					132,00+	0,00+	132,00+	132,00+	0,00+	0,00+
U	2007					346,68+	0,00+	346,68+	346,68+	0,00+	0,00+
U	2007					1.035,60+	0,00+	1.035,60+	1.035,60+	0,00+	0,00+
U	2007					515,08+	0,00+	515,08+	515,08+	0,00+	0,00+
U	2007					1.645,12+	0,00+	1.645,12+	1.645,12+	0,00+	0,00+
U	2007					580,08+	0,00+	580,08+	580,08+	0,00+	0,00+
U	2007					916,67+	0,00+	916,67+	916,67+	0,00+	0,00+
U	2007					1.259,63+	0,00+	1.259,63+	1.259,63+	0,00+	0,00+
U	2007					1.475,18+	0,00+	1.475,18+	1.475,18+	0,00+	0,00+
U	2007					237,80+	0,00+	237,80+	237,80+	0,00+	0,00+
U	2007					284,87+	0,00+	284,87+	284,87+	0,00+	0,00+
U	2007					1.138,09+	0,00+	1.138,09+	1.138,09+	0,00+	0,00+
U	2007					697,50+	0,00+	697,50+	697,50+	0,00+	0,00+
U	2007					1.089,13+	0,00+	1.089,13+	1.089,13+	0,00+	0,00+

XVI LEGISLATURA — DISEGNI DI LEGGE E RELAZIONI — DOCUMENTI

U	2007	22764	2.15.01.08	1.05.01.	1.06	130,20+	0,00+	130,20+	130,20+	0,00+	0,00+
U	2007	22754	2.15.08	1.05.01.	1.06	832,39+	0,00+	832,39+	832,39+	0,00+	0,00+
U	2007	22759	2.15.08	1.05.01.	1.06	803,35+	0,00+	803,35+	803,35+	0,00+	0,00+
U	2007	16051	2.02.09.03	1.05.02.	1.06	598,60+	0,00+	598,60+	503,00+	95,60+	0,00+
U	2007	16051	2.02.09.03	1.05.02.	1.06	730,77+	0,00+	730,77+	0,00+	730,77+	0,00+
U	2007	21497	2.02.09.03	1.05.02.	1.06	2.252,95+	0,00+	2.252,95+	2.252,95+	0,00+	0,00+
U	2007	21498	2.02.09.03	1.05.02.	1.06	1.840,93+	0,00+	1.840,93+	1.840,93+	0,00+	0,00+
U	2007	21500	2.02.09.03	1.05.02.	1.06	2.508,89+	0,00+	2.508,89+	1.560,71+	948,18+	0,00+
U	2007	18656	2.15.01.07	1.05.02.	1.06	1.087,80+	0,00+	1.087,80+	1.087,80+	0,00+	0,00+
U	2007	21878	1.01.02.03	1.05.02.	1.06	3.076,80+	0,00+	3.076,80+	3.076,80+	0,00+	0,00+
U	2007	22421	1.01.02.03	1.05.02.	1.06	615,60+	0,00+	615,60+	615,60+	0,00+	0,00+
U	2007	10298	1.01.04	1.05.02.	1.06	2.970,00+	0,00+	2.970,00+	2.970,00+	0,00+	0,00+
U	2007	22413	1.01.01	1.04.21.	1.06	6.466,00+	0,00+	6.466,00+	6.466,00+	0,00+	0,00+
U	2007	21486	2.02.01.02	1.05.03.	1.06	900,00+	0,00+	900,00+	900,00+	0,00+	0,00+
U	2007	21881	1.01.02.01	1.05.04.	1.06	3.245,00+	0,00+	3.245,00+	0,00+	3.245,00+	0,00+
U	2007	22420	1.01.02.03	1.05.04.	1.06	1.228,80+	0,00+	1.228,80+	0,00+	1.228,80+	0,00+
U	2007	18687	1.01.04	1.05.04.	1.06	1.359,74+	942,07-	417,67+	417,67+	0,00+	0,00+
U	2007	14311	2.02.01.02	1.05.02.	1.06	865,20+	0,00+	865,20+	865,20+	0,00+	0,00+
U	2007	16858	2.02.01.02	1.05.02.	1.06	605,76+	0,00+	605,76+	550,90+	54,86+	0,00+
U	2007	21487	2.02.01.02	1.05.02.	1.06	960,00+	0,00+	960,00+	960,00+	0,00+	0,00+
U	2007	14296	1.06.08.04	1.05.04.	1.06	500,00+	269,71-	230,29+	230,29+	0,00+	0,00+
U	2007	22926	1.06.08.09	1.05.04.	1.06	659,00+	188,69-	470,31+	470,31+	0,00+	0,00+
U	2007	18684	1.06.09.04	1.05.04.	1.06	2.120,26+	0,00+	2.120,26+	2.120,26+	0,00+	0,00+
U	2007	10065	1.06.09.10	1.05.04.	1.06	94,18+	94,18-	0,00+	0,00+	0,00+	0,00+
U	2007	12533	1.09.04	1.05.04.	1.06	309,00+	45,25-	263,75+	263,75+	0,00+	0,00+
U	2007	12534	1.09.04	1.05.04.	1.06	1.000,00+	222,16-	777,84+	777,84+	0,00+	0,00+
U	2007	16853	2.15.01.04	1.05.04.	1.06	894,00+	0,00+	894,00+	552,78+	341,22+	0,00+
U	2007	6892	2.15.01.08	1.05.09.	1.06	10.578,76+	0,00+	10.578,76+	10.578,76+	0,00+	0,00+
U	2007	22500	2.15.01.08	1.05.09.	1.06	9.520,00+	0,00+	9.520,00+	9.520,00+	0,00+	0,00+
U	2007	14891	1.01.09.04	1.05.13.	1.06	2.130,00+	0,00+	2.130,00+	0,00+	2.130,00+	0,00+
U	2007	22545	1.01.01	2.09.01.	1.06	2.484,00+	0,00+	2.484,00+	2.484,00+	0,00+	0,00+
U	2007	14305	1.01.03.04	2.09.01.	1.06	2.428,39+	180,01-	2.248,38+	2.248,38+	0,00+	0,00+
U	2007	16041	1.01.03.04	2.09.01.	1.06	1.260,00+	0,00+	1.260,00+	1.260,00+	0,00+	0,00+
U	2007	11536	1.01.01	2.09.02.	1.06	1.620,00+	0,00+	1.620,00+	1.620,00+	0,00+	0,00+
U	2007	22397	1.01.01	2.09.02.	1.06	6.629,80+	0,00+	6.629,80+	6.629,80+	0,00+	0,00+
U	2007	22557	1.01.01	2.09.02.	1.06	17.814,02+	0,00+	17.814,02+	17.814,02+	0,00+	0,00+
U	2007	21591	1.01.04	2.09.02.	1.06	18.301,85+	0,00+	18.301,85+	18.301,85+	0,00+	0,00+
U	2007	21643	1.01.01	2.09.03.	1.06	9.782,40+	0,00+	9.782,40+	9.782,40+	0,00+	0,00+
U	2007	22396	1.01.01	2.09.03.	1.06	2.196,87+	0,01-	2.196,86+	2.196,86+	0,00+	0,00+
U	2007	22409	1.01.01	2.09.03.	1.06	9.289,72+	0,00+	9.289,72+	9.289,72+	0,00+	0,00+
SCONTO ED ALTRE RIDUZIONI DI											
PREZZO (Minore spesa per oscillazione											
cambio: come da mandato nr. 333 del											
22/04/08)											
SCONTO ED ALTRE RIDUZIONI DI											
PREZZO (Minore spesa per oscillazione											
cambio: come da mandato nr. 332 del 22/04/08)											
SCONTO ED ALTRE RIDUZIONI DI											
PREZZO (Minore spesa per oscillazione											
cambio: come da mandato nr. 553 del											
19/06/08)											
SCONTO ED ALTRE RIDUZIONI DI											
PREZZO (Minore spesa per oscillazione											
cambio: come da mandato nr. 331 del											
22/04/08)											
SCONTO ED ALTRE RIDUZIONI DI											
PREZZO (Minore spesa per oscillazione											
cambio: come da mandato nr. 329 del											
22/04/08)											
Mancata fornitura di tutta o parte della merce											
ordinata											
SCONTO ED ALTRE RIDUZIONI DI											
PREZZO (Minore spesa: come da mandato											
nr. 390 del 15/05/08)											

XVI LEGISLATURA - DISEGNI DI LEGGE E RELAZIONI - DOCUMENTI

U	2006	346	1.01.02.01	1.05.03.	1.07	2.225,71+	0,00+	2.225,71+	2.225,71+	0,00+	0,00+	0,00+	0,00+
U	2006	2217	1.01.01	1.04.21.	1.07	29.878,42+	0,00+	29.878,42+	29.878,42+	0,00+	0,00+	0,00+	0,00+
U	2006	3053	1.01.02.01	1.05.08.	1.07	12.357,02+	2.833,01-	9.524,01+	9.524,01+	0,00+	0,00+	0,00+	0,00+
U	2006	16507	2.02.01.03	1.05.03.	1.07	1.618,80+	0,00+	1.618,80+	1.618,80+	0,00+	0,00+	0,00+	0,00+
U	2006	18173	1.01.02.01	1.05.06.	1.07	14,80+	0,00+	14,80+	14,80+	0,00+	0,00+	0,00+	0,00+
U	2006	21565	0.02.07.02	1.05.02.	1.07	10.000,00+	0,00+	10.000,00+	10.000,00+	0,00+	0,00+	0,00+	0,00+
U	2006	21638	1.01.02.01	1.05.02.	1.07	581,16+	581,16-	0,00+	0,00+	0,00+	0,00+	0,00+	0,00+
U	2006	10761	2.02.01.01	1.05.02.	1.07	121,20+	0,00+	121,20+	121,20+	0,00+	0,00+	0,00+	0,00+
U	2006	14804	1.06.08.10	1.05.01.	1.07	566,95+	0,00+	566,95+	566,95+	0,00+	0,00+	0,00+	0,00+
U	2006	3105	2.02.01.01	1.05.01.	1.07	60,32+	60,32-	0,00+	0,00+	0,00+	0,00+	0,00+	0,00+
U	2006	19826	1.01.01	1.04.17.	1.07	356,54+	0,00+	356,54+	356,54+	0,00+	0,00+	0,00+	0,00+
U	2006	10763	1.01.01	1.04.17.	1.07	28.566,00+	0,00+	28.566,00+	28.566,00+	0,00+	0,00+	0,00+	0,00+
U	2006	1103	1.01.01	1.04.17.	1.07	174,00+	174,00-	0,00+	0,00+	0,00+	0,00+	0,00+	0,00+
U	2006	4633	1.01.01	1.04.17.	1.07	212,40+	0,00+	212,40+	212,40+	0,00+	0,00+	0,00+	0,00+
U	2006	9122	1.01.01	1.04.08.	1.07	11.146,60+	0,00+	11.146,60+	11.146,60+	0,00+	0,00+	0,00+	0,00+
U	2006	21683	1.01.01	1.04.06.	1.07	4.629,67+	0,00+	4.629,67+	4.629,67+	0,00+	0,00+	0,00+	0,00+
U	2006	9347	1.01.01	1.04.22.	1.07	4.740,00+	0,00+	4.740,00+	4.740,00+	0,00+	0,00+	0,00+	0,00+
U	2006	14642	1.01.02.03	2.10.02.	1.07	404,57+	0,00+	404,57+	404,57+	0,00+	0,00+	0,00+	0,00+
U	2006	6967	1.02.01.	2.11.02.	1.07	2.400,00+	720,00-	1.680,00+	1.680,00+	0,00+	0,00+	0,00+	0,00+
U	2006	21879	0.01.01.	4.18.01.	1.07	2,28+	0,00+	2,28+	2,28+	0,00+	0,00+	0,00+	0,00+
U	2006	19561	2.02.01.03	2.12.01.	1.07	17,80+	0,00+	17,80+	17,80+	0,00+	0,00+	0,00+	0,00+
U	2006	22105	0.01.01.	4.18.09.	1.07	47,27+	0,00+	47,27+	47,27+	0,00+	0,00+	0,00+	0,00+
U	2007	22150	1.01.01	2.12.01.	1.07	708,00+	0,00+	708,00+	708,00+	0,00+	0,00+	0,00+	0,00+
U	2007	22766	1.01.01	1.04.22.	1.07	1.200,00+	0,00+	1.200,00+	1.200,00+	0,00+	0,00+	0,00+	0,00+
U	2007	10349	1.01.01	1.04.23.	1.07	122,40+	0,00+	122,40+	122,40+	0,00+	0,00+	0,00+	0,00+
U	2007	18246	1.01.01	1.04.23.	1.07	29,60+	0,00+	29,60+	29,60+	0,00+	0,00+	0,00+	0,00+
U	2007	20356	1.01.01	1.04.23.	1.07	1.080,00+	0,00+	1.080,00+	1.080,00+	0,00+	0,00+	0,00+	0,00+
U	2007	22166	1.01.01	1.04.23.	1.07	35,22+	0,00+	35,22+	35,22+	0,00+	0,00+	0,00+	0,00+
U	2007	22167	1.01.01	1.04.23.	1.07	35,22+	0,00+	35,22+	35,22+	0,00+	0,00+	0,00+	0,00+
U	2007	22168	1.01.01	1.04.23.	1.07	35,22+	0,00+	35,22+	35,22+	0,00+	0,00+	0,00+	0,00+
U	2007	21687	2.02.01.03	1.04.23.	1.07	789,11+	0,00+	789,11+	789,11+	0,00+	0,00+	0,00+	0,00+
U	2007	14544	1.01.01	1.04.18.	1.07	10.200,00+	0,00+	10.200,00+	10.200,00+	0,00+	0,00+	0,00+	0,00+
U	2007	14819	1.01.01	1.04.18.	1.07	3.061,40+	0,00+	3.061,40+	3.061,40+	0,00+	0,00+	0,00+	0,00+
U	2007	18444	1.01.01	1.04.18.	1.07	960,00+	0,00+	960,00+	960,00+	0,00+	0,00+	0,00+	0,00+
U	2007	20324	2.02.10.	1.04.19.	1.07	540,00+	0,00+	540,00+	540,00+	0,00+	0,00+	0,00+	0,00+
U	2007	2546	1.01.01	1.04.20.	1.07	161,14+	0,00+	161,14+	161,14+	0,00+	0,00+	0,00+	0,00+
U	2007	22258	1.01.01	1.04.20.	1.07	966,84+	0,00+	966,84+	966,84+	0,00+	0,00+	0,00+	0,00+
U	2007	313	1.01.02.01	1.05.01.	1.07	90,00+	0,00+	90,00+	90,00+	0,00+	0,00+	0,00+	0,00+
U	2007	329	1.01.02.01	1.05.01.	1.07	1.693,18+	0,00+	1.693,18+	1.693,18+	0,00+	0,00+	0,00+	0,00+
U	2007	330	1.01.02.01	1.05.01.	1.07	423,00+	0,00+	423,00+	423,00+	0,00+	0,00+	0,00+	0,00+
U	2007	333	1.01.02.01	1.05.01.	1.07	1.370,61+	0,00+	1.370,61+	1.370,61+	0,00+	0,00+	0,00+	0,00+
U	2007	335	1.01.02.01	1.05.01.	1.07	674,20+	0,00+	674,20+	674,20+	0,00+	0,00+	0,00+	0,00+
U	2007	461	1.01.02.01	1.05.01.	1.07	88,00+	0,00+	88,00+	88,00+	0,00+	0,00+	0,00+	0,00+
U	2007	522	1.01.02.01	1.05.01.	1.07	5.540,32+	983,21-	4.557,11+	4.557,11+	0,00+	0,00+	0,00+	0,00+
U	2007	21954	1.01.02.01	1.05.01.	1.07	2.936,24+	67,78-	2.870,46+	2.870,46+	0,00+	0,00+	0,00+	0,00+
U	2007	332	1.01.02.01	1.05.01.	1.07	400,00+	0,00+	400,00+	400,00+	0,00+	0,00+	0,00+	0,00+
U	2007	334	1.01.02.01	1.05.01.	1.07	100,00+	27,80-	72,20+	72,20+	0,00+	0,00+	0,00+	0,00+
U	2007	51	01.02.02	1.05.01.	1.07	1.665,65+	0,00+	1.665,65+	1.665,65+	0,00+	0,00+	0,00+	0,00+
U	2007	2652	1.01.02.02	1.05.01.	1.07	432,60+	0,00+	432,60+	432,60+	0,00+	0,00+	0,00+	0,00+
U	2007	16304	1.01.02.02	1.05.01.	1.07	1.898,04+	0,00+	1.898,04+	1.898,04+	0,00+	0,00+	0,00+	0,00+
U	2007	21795	1.01.02.03	1.05.01.	1.07	500,00+	0,00+	500,00+	500,00+	0,00+	0,00+	0,00+	0,00+
U	2007	21796	1.01.02.03	1.05.01.	1.07	500,00+	0,00+	500,00+	500,00+	0,00+	0,00+	0,00+	0,00+
U	2007	22534	1.01.02.03	1.05.01.	1.07	1.500,00+	0,00+	1.500,00+	1.500,00+	0,00+	0,00+	0,00+	0,00+
U	2007	18756	1.06.02.11	1.05.01.	1.07	1.100,00+	1.100,00-	0,00+	0,00+	0,00+	0,00+	0,00+	0,00+
U	2007	20981	1.06.08.07	1.05.01.	1.07	614,54+	0,00+	614,54+	614,54+	0,00+	0,00+	0,00+	0,00+

XVI LEGISLATURA — DISEGNI DI LEGGE E RELAZIONI — DOCUMENTI

U	2007	17682	1.01.01	1.04.08.	1.07	651,43+	0,00+	651,43+	0,00+	0,00+	0,00+
U	2007	21782	1.01.01	1.04.07.	1.07	95,97+	0,00+	95,97+	0,00+	0,00+	0,00+
U	2007	22163	1.01.01	1.04.07.	1.07	83,11+	0,00+	83,11+	0,00+	0,00+	0,00+
U	2007	1610	2.02.01.07	1.03.02.	1.07	5.256,02+	0,00+	5.256,02+	0,00+	0,00+	0,00+
U	2007	21958	1.01.01	1.03.12.	1.07	191,76+	0,00+	191,76+	0,00+	0,00+	0,00+
U	2007	22152	1.01.01	1.04.17.	1.07	242,35+	0,00+	242,35+	0,00+	0,00+	0,00+
U	2007	14816	1.01.01	1.04.15.	1.07	300,00+	77,70-	222,30+	0,00+	0,00+	0,00+
U	2007	21930	1.01.01	1.04.15.	1.07	328,00+	0,00+	328,00+	0,00+	0,00+	0,00+
U	2007	22077	1.01.01	1.04.15.	1.07	9.241,68+	0,00+	9.241,68+	0,00+	0,00+	0,00+
U	2007	22078	1.01.01	1.04.15.	1.07	4.791,60+	145,20-	4.791,60+	0,00+	0,00+	0,00+
U	2007	22080	1.01.01	1.04.15.	1.07	2.640,00+	144,00-	2.640,00+	0,00+	0,00+	0,00+
U	2007	21804	1.01.01	1.03.16.	1.07	646,34+	0,00+	646,34+	0,00+	0,00+	0,00+
U	2007	14132	1.01.01	1.04.02.	1.07	970,61+	0,00+	970,61+	0,00+	0,00+	0,00+
U	2007	17180	1.01.01	1.04.02.	1.07	165,60+	0,00+	165,60+	0,00+	0,00+	0,00+
U	2007	21099	1.01.01	1.04.02.	1.07	96,00+	0,00+	96,00+	0,00+	0,00+	0,00+
U	2007	21173	1.01.01	1.04.02.	1.07	162,90+	0,00+	162,90+	0,00+	0,00+	0,00+
U	2007	21942	1.01.01	1.04.02.	1.07	4.601,16+	0,00+	4.601,16+	0,00+	0,00+	0,00+
U	2007	22065	1.01.01	1.04.02.	1.07	418,46+	0,00+	418,46+	0,00+	0,00+	0,00+
U	2007	22639	1.01.01	1.04.02.	1.07	120,00+	0,00+	120,00+	0,00+	0,00+	0,00+
U	2007	22642	1.01.01	1.04.02.	1.07	1.462,33+	0,00+	1.462,33+	0,00+	0,00+	0,00+
U	2007	22809	1.01.01	1.04.02.	1.07	948,98+	0,01-	948,98+	0,00+	0,00+	0,00+
U	2007	21781	1.01.01	1.04.03.	1.07	207,86+	0,00+	207,86+	0,00+	0,00+	0,00+
U	2007	21826	1.01.01	1.04.03.	1.07	21,65+	0,00+	21,65+	0,00+	0,00+	0,00+
U	2007	22229	1.01.01	1.04.03.	1.07	241,14+	0,00+	241,14+	0,00+	0,00+	0,00+
U	2007	22214	2.02.01.03	1.04.03.	1.07	343,74+	0,00+	343,74+	0,00+	0,00+	0,00+
U	2007	22239	2.02.01.03	1.04.03.	1.07	143,14+	0,00+	143,14+	0,00+	0,00+	0,00+
U	2007	14128	1.01.01	1.04.04.	1.07	3.431,00+	0,00+	3.431,00+	0,00+	0,00+	0,00+
U	2007	22521	1.01.01	1.04.04.	1.07	72,35+	0,00+	72,35+	0,00+	0,00+	0,00+
U	2007	21825	2.15.02.01	1.04.04.	1.07	61,00+	0,00+	61,00+	0,00+	0,00+	0,00+
U	2007	14129	1.01.01	1.04.05.	1.07	19.605,54+	0,00+	19.605,54+	0,00+	0,00+	0,00+
U	2007	22705	1.01.01	1.04.05.	1.07	5.075,25+	0,00+	5.075,25+	0,00+	0,00+	0,00+
U	2007	22655	1.01.01	1.04.05.	1.07	1.800,00+	1.741,82-	58,18+	0,00+	0,00+	0,00+
U	2007	12755	2.02.01.03	1.05.01.	1.07	50,00+	50,00-	0,00+	0,00+	0,00+	0,00+
U	2007	15460	2.02.01.03	1.05.01.	1.07	50,00+	50,00-	0,00+	0,00+	0,00+	0,00+
U	2007	15512	2.02.01.03	1.05.01.	1.07	30,20+	0,00+	30,20+	0,00+	0,00+	0,00+
U	2007	15905	2.02.01.03	1.05.01.	1.07	1.962,96+	0,00+	1.962,96+	0,00+	0,00+	0,00+
U	2007	16903	2.02.01.03	1.05.01.	1.07	1.446,47+	0,00+	1.446,47+	0,00+	0,00+	0,00+
U	2007	16904	2.02.01.03	1.05.01.	1.07	700,41+	0,00+	700,41+	0,00+	0,00+	0,00+
U	2007	16960	2.02.01.03	1.05.01.	1.07	1.511,81+	0,00+	1.511,81+	0,00+	0,00+	0,00+
U	2007	18181	2.02.01.03	1.05.01.	1.07	2.147,70+	0,00+	2.147,70+	0,00+	0,00+	0,00+
U	2007	19659	2.02.01.03	1.05.01.	1.07	106,30+	0,00+	106,30+	0,00+	0,00+	0,00+
U	2007	22293	2.02.01.03	1.05.01.	1.07	484,25+	0,00+	484,25+	0,00+	0,00+	0,00+
U	2007	22294	2.02.01.03	1.05.01.	1.07	243,65+	0,00+	243,65+	0,00+	0,00+	0,00+
U	2007	22295	2.02.01.03	1.05.01.	1.07	388,30+	0,00+	388,30+	0,00+	0,00+	0,00+
U	2007	22296	2.02.01.03	1.05.01.	1.07	512,50+	0,00+	512,50+	0,00+	0,00+	0,00+
U	2007	22297	2.02.01.03	1.05.01.	1.07	300,20+	0,00+	300,20+	0,00+	0,00+	0,00+
U	2007	22565	2.02.01.03	1.05.01.	1.07	229,60+	0,00+	229,60+	0,00+	0,00+	0,00+
U	2007	12324	2.02.01.07	1.05.01.	1.07	2.500,00+	0,00+	2.500,00+	0,00+	0,00+	0,00+
U	2007	20416	2.02.01.09	1.05.01.	1.07	1.284,53+	0,00+	1.284,53+	0,00+	0,00+	0,00+
U	2007	20434	2.02.01.09	1.05.01.	1.07	1.304,65+	0,00+	1.304,65+	0,00+	0,00+	0,00+
U	2007	18755	2.02.06.03	1.05.01.	1.07	1.348,42+	0,00+	1.348,42+	0,00+	0,00+	0,00+
U	2007	14625	1.06.06.10	1.05.01.	1.07	1.200,00+	0,00+	1.200,00+	0,00+	0,00+	0,00+
U	2007	22897	1.06.06.10	1.05.01.	1.07	1.815,65+	0,00+	1.815,65+	0,00+	0,00+	0,00+
U	2007	14623	1.06.08.17	1.05.01.	1.07	266,94+	0,00+	266,94+	0,00+	0,00+	1.815,65+
U	2007	17745	1.06.09.02	1.05.01.	1.07	1.787,77+	0,00+	1.787,77+	0,00+	0,00+	0,00+
U	2007	17746	1.06.09.02	1.05.01.	1.07	955,12+	0,00+	955,12+	0,00+	0,00+	0,00+
U	2007	3312	1.06.09.09	1.05.01.	1.07	379,09+	0,00+	379,09+	0,00+	0,00+	379,09+

mancata fornitura di tutta o parte della merce ordinata

annullamento dell'ordine di acquisto

annullamento dell'ordine di acquisto

sconto e altre riduzioni di prezzo

sconto e altre riduzioni di prezzo

sconto e altre riduzioni di prezzo

sconto e altre riduzioni di prezzo

sconto e altre riduzioni di prezzo

sconto e altre riduzioni di prezzo

sconto e altre riduzioni di prezzo

sconto e altre riduzioni di prezzo

sconto e altre riduzioni di prezzo

sconto e altre riduzioni di prezzo

sconto e altre riduzioni di prezzo

sconto e altre riduzioni di prezzo

sconto e altre riduzioni di prezzo

XVI LEGISLATURA — DISEGNI DI LEGGE E RELAZIONI — DOCUMENTI

U	2007	14386	1.01.02.01	1.05.04.	1.07	700,00+	0,00+	700,00+	700,00+	0,00+	0,00+	0,00+	0,00+
U	2007	21792	1.01.02.03	1.05.04.	1.07	918,72+	0,00+	918,72+	918,72+	0,00+	0,00+	0,00+	0,00+
U	2007	22441	1.01.02.03	1.05.04.	1.07	2.381,28+	0,00+	2.381,28+	2.368,08+	13,20+	0,00+	0,00+	0,00+
U	2007	6550	1.01.02.01	1.05.08.	1.07	800,88+	0,00+	800,88+	800,88+	0,00+	0,00+	0,00+	0,00+
U	2007	13108	1.01.02.01	1.05.08.	1.07	786,24+	0,00+	786,24+	786,24+	0,00+	0,00+	0,00+	0,00+
U	2007	21775	1.01.02.01	1.05.08.	1.07	22.600,00+	0,00+	22.600,00+	16.802,41+	5.797,59+	0,00+	0,00+	0,00+
U	2007	21776	1.01.02.01	1.05.08.	1.07	23.600,00+	0,00+	23.600,00+	13.964,68+	9.635,32+	0,00+	0,00+	0,00+
U	2007	22424	1.01.02.01	1.05.08.	1.07	33.000,00+	0,00+	33.000,00+	16.993,75+	16.006,25+	0,00+	0,00+	0,00+
U	2007	14130	1.01.01	1.04.21.	1.07	77.040,00+	0,00+	77.040,00+	63.100,00+	12.840,00+	0,00+	0,00+	0,00+
U	2007	22810	1.01.01	1.04.24.	1.07	200,00+	0,00+	200,00+	200,00+	0,00+	0,00+	0,00+	0,00+
U	2007	22895	1.01.01	1.04.24.	1.07	250,00+	145,90-	104,10+	104,10+	0,00+	0,00+	0,00+	0,00+
U	2007	18659	1.01.04	1.05.03.	1.07	10.676,40+	0,00+	10.676,40+	4.949,34+	4.512,28+	1.214,78+	0,00+	0,00+
U	2007	15013	2.15.01.04	1.05.02.	1.07	570,00+	0,00+	570,00+	570,00+	0,00+	0,00+	0,00+	0,00+
U	2007	22153	2.02.01.04	1.05.02.	1.07	72,00+	0,00+	72,00+	72,00+	0,00+	0,00+	0,00+	0,00+
U	2007	3276	2.02.10.	1.05.02.	1.07	95,73+	95,73-	0,00+	0,00+	0,00+	0,00+	0,00+	0,00+
U	2007	3463	2.02.10.	1.05.02.	1.07	100,00+	100,00-	0,00+	0,00+	0,00+	0,00+	0,00+	0,00+
U	2007	19080	2.02.10.	1.05.02.	1.07	875,60+	49,58-	826,02+	826,02+	0,00+	0,00+	0,00+	0,00+
U	2007	19505	2.02.10.	1.05.02.	1.07	429,00+	0,00+	429,00+	429,00+	0,00+	0,00+	0,00+	0,00+
U	2007	21171	2.02.17.	1.05.02.	1.07	466,81+	0,00+	466,81+	466,81+	0,00+	0,00+	0,00+	0,00+
U	2007	19104	1.01.02.03	1.05.08.	1.07	18.800,00+	0,00+	18.800,00+	12.531,92+	6.268,08+	0,00+	0,00+	0,00+
U	2007	21789	1.01.04	1.05.08.	1.07	33.000,00+	0,00+	33.000,00+	24.412,50+	8.587,50+	0,00+	0,00+	0,00+
U	2007	16371	1.06.03.05	1.05.08.	1.07	15.996,03+	0,00+	15.996,03+	15.996,03+	0,00+	0,00+	0,00+	0,00+
U	2007	7020	1.06.08.01	1.05.08.	1.07	7.028,98+	29,12-	6.999,86+	6.999,86+	0,00+	0,00+	0,00+	0,00+
U	2007	10889	1.06.09.01	1.05.08.	1.07	21.700,00+	4.249,59-	17.450,41+	17.450,41+	0,00+	0,00+	0,00+	0,00+
U	2007	9867	2.02.01.05	1.05.08.	1.07	6.032,54+	65,08-	5.967,46+	5.967,46+	0,00+	0,00+	0,00+	0,00+
U	2007	9868	2.02.01.05	1.05.08.	1.07	6.032,54+	65,08-	5.967,46+	5.967,46+	0,00+	0,00+	0,00+	0,00+
U	2007	1124	2.02.10.	1.05.08.	1.07	2.248,49+	0,00+	2.248,49+	2.248,49+	0,00+	0,00+	0,00+	0,00+
U	2007	12382	2.02.01.03	1.05.09.	1.07	5.450,00+	0,00+	5.450,00+	5.450,00+	0,00+	0,00+	0,00+	0,00+
U	2007	12383	2.02.01.03	1.05.09.	1.07	5.450,00+	5.450,00-	0,00+	0,00+	0,00+	0,00+	0,00+	0,00+
U	2007	12384	2.02.01.03	1.05.09.	1.07	12.565,01+	6,41-	12.558,60+	12.558,60+	0,00+	0,00+	0,00+	0,00+
U	2007	20473	2.02.01.03	1.05.09.	1.07	8.568,00+	0,00+	8.568,00+	8.568,00+	0,00+	0,00+	0,00+	0,00+
U	2007	15186	2.02.01.07	1.05.09.	1.07	12.733,04+	0,00+	12.733,04+	12.733,04+	0,00+	0,00+	0,00+	0,00+
U	2007	10567	2.05.04.02	1.05.09.	1.07	149,99+	149,99-	0,00+	0,00+	0,00+	0,00+	0,00+	0,00+
U	2007	20716	2.05.04.02	1.05.09.	1.07	35.768,00+	0,00+	35.768,00+	13.368,00+	22.400,00+	0,00+	0,00+	0,00+
U	2007	21067	2.05.04.02	1.05.09.	1.07	76.858,00+	0,00+	76.858,00+	28.894,00+	47.964,00+	0,00+	0,00+	0,00+
U	2007	20713	2.05.04.03	1.05.09.	1.07	75.878,40+	0,00+	75.878,40+	28.358,40+	47.520,00+	0,00+	0,00+	0,00+
U	2007	21068	2.05.04.03	1.05.09.	1.07	163.130,40+	0,00+	163.130,40+	61.327,20+	101.803,20+	0,00+	0,00+	0,00+
U	2007	21995	1.01.02.01	1.05.10.	1.07	213,86+	36,89-	176,97+	176,97+	0,00+	0,00+	0,00+	0,00+
U	2007	22890	1.06.08.07	1.05.10.	1.07	262,42+	0,00+	262,42+	262,42+	0,00+	0,00+	0,00+	0,00+
U	2007	22691	1.06.09.09	1.05.10.	1.07	714,08+	0,00+	714,08+	714,08+	0,00+	0,00+	0,00+	0,00+
U	2007	19753	2.02.01.07	1.05.10.	1.07	405,55+	0,00+	405,55+	405,55+	0,00+	0,00+	0,00+	0,00+
U	2007	21243	2.02.16.01	1.05.10.	1.07	1.410,50+	0,00+	1.410,50+	1.410,50+	0,00+	0,00+	0,00+	0,00+
U	2007	19116	1.01.02.03	1.05.11.	1.07	9.679,93+	0,00+	9.679,93+	9.679,93+	0,00+	0,00+	0,00+	0,00+
U	2007	21632	2.15.01.04	2.10.01.	1.07	1.099,20+	0,00+	1.099,20+	1.099,20+	0,00+	0,00+	0,00+	0,00+
U	2007	21633	2.15.01.04	2.10.01.	1.07	1.390,84+	0,00+	1.390,84+	1.390,84+	0,00+	0,00+	0,00+	0,00+
U	2007	460	1.01.02.01	2.10.02.	1.07	100,00+	0,00+	100,00+	100,00+	0,00+	0,00+	0,00+	0,00+
U	2007	17239	1.01.02.01	2.10.02.	1.07	7,92+	7,92-	0,00+	0,00+	0,00+	0,00+	0,00+	0,00+
U	2007	16871	2.02.17.	2.10.01.	1.07	13.749,60+	0,00+	13.749,60+	13.749,60+	0,00+	0,00+	0,00+	0,00+
U	2007	17213	2.02.17.	2.10.01.	1.07	52,31+	0,00+	52,31+	52,31+	0,00+	0,00+	0,00+	0,00+
U	2007	15981	2.02.01.03	2.09.01.	1.07	5.205,60+	0,00+	5.205,60+	5.205,60+	0,00+	0,00+	0,00+	0,00+
U	2007	15738	1.09.08.12	1.05.09.	1.07	101.419,91+	0,00+	101.419,91+	39.744,08+	61.675,83+	0,00+	0,00+	0,00+
U	2007	20720	1.13.04	1.05.09.	1.07	30.960,37+	0,00+	30.960,37+	22.135,01+	8.825,36+	0,00+	0,00+	0,00+
U	2007	16892	1.01.01	2.09.03.	1.07	4.482,89+	0,00+	4.482,89+	4.482,89+	0,00+	0,00+	0,00+	0,00+

XVI LEGISLATURA — DISEGNI DI LEGGE E RELAZIONI — DOCUMENTI

U	2007	18014	2.02.01.07	2.10.02	1.07	1.93+	0,00+	0,00+	1,93+	0,00+	0,00+	0,00+
U	2007	22786	2.02.01.07	2.10.02	1.07	0,01+	0,00+	0,00+	0,01+	0,00+	0,00+	0,00+
U	2007	21774	2.02.01.09	2.10.02	1.07	137,62+	0,00+	0,00+	137,62+	0,00+	0,00+	0,00+
U	2007	17508	1.01.02.03	2.10.02	1.07	25.200,00+	0,00+	0,00+	25.200,00+	0,00+	0,00+	0,00+
U	2007	19117	1.01.02.03	2.10.02	1.07	792,00+	0,00+	0,00+	792,00+	0,00+	0,00+	0,00+
U	2007	19118	1.01.02.03	2.10.02	1.07	1.600,00+	0,00+	0,00+	1.600,00+	0,00+	0,00+	0,00+
U	2007	22023	1.01.02.03	2.10.02	1.07	51,92+	0,00+	0,00+	51,92+	0,00+	0,00+	0,00+
U	2007	22030	1.01.02.03	2.10.02	1.07	851,08+	0,00+	0,00+	851,08+	0,00+	0,00+	0,00+
U	2007	22447	1.01.02.03	2.10.02	1.07	2.170,98+	0,00+	0,00+	2.170,98+	216,64+	0,00+	0,00+
U	2007	14172	0.01.01	4.18.02	1.07	240,95+	0,00+	0,00+	240,95+	0,00+	0,00+	0,00+
U	2007	16784	0.01.01	4.18.02	1.07	375,76+	0,00+	0,00+	375,76+	0,00+	0,00+	0,00+
U	2007	18710	0.01.01	4.18.02	1.07	200,90+	0,00+	0,00+	200,90+	0,00+	0,00+	0,00+
U	2007	20714	0.01.01	4.18.02	1.07	13.388,65+	0,00+	0,00+	13.388,65+	0,00+	0,00+	0,00+
U	2007	37	0.01.01	4.18.06	1.07	65,80+	0,00+	0,00+	65,80+	0,00+	0,00+	0,00+
U	2007	21802	0.01.01	4.18.07	1.07	16,70+	0,00+	0,00+	16,70+	0,00+	0,00+	0,00+
U	2007	21803	0.01.01	4.18.07	1.07	21,70+	0,00+	0,00+	21,70+	0,00+	0,00+	0,00+
U	2007	6208	0.01.01	4.18.07	1.07	1.793,11+	0,00+	0,00+	1.793,11+	0,00+	0,00+	0,00+
U	2007	19498	0.01.01	4.18.07	1.07	161,65+	0,00+	0,00+	161,65+	0,00+	0,00+	0,00+
U	2007	20744	0.01.01	4.18.07	1.07	759,96+	0,00+	0,00+	759,96+	0,00+	0,00+	0,00+
U	2007	21415	0.01.01	4.18.07	1.07	25.000,00+	0,00+	0,00+	25.000,00+	0,00+	0,00+	0,00+
U	2007	22001	0.01.01	4.18.07	1.07	792,00+	0,00+	0,00+	792,00+	0,00+	0,00+	0,00+
U	2007	21793	1.01.02.01	2.10.01	1.07	268,80+	0,00+	0,00+	268,80+	0,00+	0,00+	0,00+
U	2007	14181	1.01.02.01	2.10.01	1.07	4.264,00+	0,00+	0,00+	4.264,00+	0,00+	0,00+	0,00+
U	2007	16921	1.01.02.01	2.10.01	1.07	956,99+	0,00+	0,00+	956,99+	0,00+	0,00+	0,00+
U	2007	12564	1.01.02.01	2.10.01	1.07	1.115,02+	0,00+	0,00+	1.115,02+	0,00+	0,00+	0,00+
U	2007	19151	1.01.02.03	2.10.01	1.07	840,00+	0,00+	0,00+	840,00+	0,00+	0,00+	0,00+
U	2007	22532	1.01.02.03	2.10.01	1.07	901,20+	0,00+	0,00+	901,20+	0,00+	0,00+	0,00+
U	2007	22584	1.01.04	2.10.01	1.07	1.045,20+	0,00+	0,00+	1.045,20+	0,00+	0,00+	0,00+
U	2007	12153	1.13.27	1.08.01	1.07	4,50+	4,50+	0,00+	0,00+	0,00+	0,00+	annullamento dell'ordine di acquisto
U	2007	21702	1.01.01	2.09.01	1.07	1.860,00+	0,00+	0,00+	1.860,00+	0,00+	0,00+	0,00+
U	2007	21703	1.01.01	2.09.01	1.07	21.266,40+	0,00+	0,00+	21.266,40+	0,00+	0,00+	0,00+
U	2007	22578	1.01.01	2.09.01	1.07	669,60+	0,00+	0,00+	669,60+	0,00+	0,00+	0,00+
U	2007	22644	1.01.01	2.09.01	1.07	858,00+	0,00+	0,00+	858,00+	0,00+	0,00+	0,00+
U	2007	22587	1.01.02.01	1.05.14	1.07	10.000,00+	0,00+	0,00+	10.000,00+	0,00+	0,00+	0,00+
U	2007	22589	1.01.02.01	1.05.14	1.07	5.000,00+	0,00+	0,00+	5.000,00+	0,00+	0,00+	0,00+
U	2007	22811	1.01.02.01	1.05.14	1.07	3.000,00+	0,00+	0,00+	3.000,00+	0,00+	0,00+	0,00+
U	2007	20458	1.01.04	1.05.14	1.07	240,00+	0,00+	0,00+	240,00+	0,00+	0,00+	0,00+
U	2007	18977	1.01.04	1.05.15	1.07	116,28+	0,00+	0,00+	116,28+	0,00+	0,00+	0,00+
U	2007	19110	1.01.02.03	1.06.02	1.07	360,00+	0,00+	0,00+	360,00+	0,00+	0,00+	0,00+
U	2007	9077	2.02.01.03	2.10.01	1.07	30.000,00+	5.452,61-	0,00+	24.547,39+	0,00+	0,00+	mancaia fornitura di tutta o parte della merce ordinata
U	2007	9078	2.02.01.03	2.10.01	1.07	32.464,80+	0,00+	0,00+	32.464,80+	0,00+	0,00+	0,00+
U	2007	9079	2.02.01.03	2.10.01	1.07	27.500,00+	758,59-	0,00+	26.741,41+	0,00+	0,00+	0,00+
U	2007	9080	2.02.01.03	2.10.01	1.07	2.771,00+	161,40-	0,00+	2.609,60+	0,00+	0,00+	0,00+
U	2007	9995	2.02.01.03	2.10.01	1.07	611,21+	0,00+	0,00+	611,21+	0,00+	0,00+	0,00+
U	2007	10550	2.02.01.03	2.10.01	1.07	11.520,00+	0,00+	0,00+	11.520,00+	0,00+	0,00+	0,00+
U	2007	12186	2.02.01.03	2.10.01	1.07	3.200,00+	5,60-	0,00+	3.194,40+	0,00+	0,00+	0,00+
U	2007	13552	2.02.01.03	2.10.01	1.07	15.720,00+	0,00+	0,00+	15.720,00+	0,00+	0,00+	0,00+
U	2007	14448	2.02.01.03	2.10.01	1.07	355,68+	0,00+	0,00+	355,68+	0,00+	0,00+	0,00+
U	2007	15173	2.02.01.03	2.10.01	1.07	4.848,00+	0,00+	0,00+	4.848,00+	0,00+	0,00+	0,00+
U	2007	15252	2.02.01.03	2.10.01	1.07	6.887,40+	600,00-	0,00+	6.287,40+	0,00+	0,00+	0,00+
U	2007	15711	2.02.01.03	2.10.01	1.07	2.931,33+	0,00+	0,00+	2.931,33+	0,00+	0,00+	0,00+
U	2007	16016	2.02.01.03	2.10.01	1.07	8.000,00+	0,00+	0,00+	8.000,00+	0,00+	0,00+	0,00+
U	2007	16241	2.02.01.03	2.10.01	1.07	10.512,00+	0,00+	0,00+	10.512,00+	0,00+	0,00+	0,00+
U	2007	18265	2.02.01.03	2.10.01	1.07	7.345,20+	0,00+	0,00+	7.345,20+	0,00+	0,00+	0,00+
U	2007	21778	2.02.01.03	2.10.01	1.07	998,45+	0,00+	0,00+	998,45+	0,00+	0,00+	0,00+
U	2005	14652	1.01.02.01	1.05.08	1.08	86.785,23+	0,00+	0,00+	86.785,23+	20.068,42+	0,00+	0,00+
U	2005	21967	1.01.02.03	2.10.02	1.08	283,15+	0,00+	0,00+	283,15+	0,00+	0,00+	0,00+

XVI LEGISLATURA — DISEGNI DI LEGGE E RELAZIONI — DOCUMENTI

U	2006	12739	2.02.09.01	2.09.01.	1.08	60.316,07+	0,00+	60.316,07+	32.041,69+	28.274,38+	0,00+
U	2006	18080	1.01.01	1.04.24.	1.08	138,29+	0,00+	138,29+	0,00+	138,29+	0,00+
U	2006	20537	1.01.02.01	1.05.08.	1.08	8.278,28+	0,00+	8.278,28+	8.278,28+	0,00+	0,00+
U	2006	15627	2.02.09.01	2.10.01.	1.08	104.683,93+	0,00+	104.683,93+	0,00+	104.683,93+	0,00+
U	2006	19382	1.01.02.01	1.05.01.	1.08	27,10+	0,00+	27,10+	0,00+	27,10+	0,00+
U	2006	21535	2.01.02	1.05.01.	1.08	2.237,93+	0,00+	2.237,93+	1.841,98+	0,00+	395,95+
U	2006	17506	2.02.09.01	1.05.02.	1.08	87,84+	0,00+	87,84+	87,84+	0,00+	0,00+
U	2007	3786	2.02.09.01	1.05.02.	1.08	12,43+	12,43-	12,43+	0,00+	0,00+	riduzione di prezzo (cambio valutario favor
U	2007	4404	2.02.09.01	1.05.02.	1.08	1.230,00+	0,00+	1.230,00+	0,00+	1.230,00+	0,00+
U	2007	17045	2.02.09.01	1.05.02.	1.08	2.342,50+	0,00+	2.342,50+	1.136,88+	1.205,62+	0,00+
U	2007	17067	1.01.04	1.05.03.	1.08	352,83+	0,00+	352,83+	352,83+	0,00+	0,00+
U	2007	17070	1.01.02.01	1.05.04.	1.08	553,48+	0,00+	553,48+	553,48+	0,00+	0,00+
U	2007	17044	2.02.09.01	1.05.01.	1.08	116,00+	0,00+	116,00+	116,00+	0,00+	0,00+
U	2007	17069	1.01.02.01	1.05.02.	1.08	5.261,44+	0,00+	5.261,44+	5.261,44+	0,00+	0,00+
U	2007	14405	1.01.04	1.05.02.	1.08	168,00+	0,00+	168,00+	168,00+	0,00+	0,00+
U	2007	17066	1.01.04	1.05.02.	1.08	35,80+	0,00+	35,80+	35,80+	0,00+	0,00+
U	2007	9531	1.06.03.04	1.05.02.	1.08	1.562,77+	0,00+	1.562,77+	1.562,77+	0,00+	0,00+
U	2007	17068	1.01.02.01	1.05.01.	1.08	619,77+	0,00+	619,77+	619,77+	0,00+	0,00+
U	2007	21743	1.01.02.01	1.05.01.	1.08	64,34+	0,00+	64,34+	64,34+	0,00+	0,00+
U	2007	21745	1.01.02.01	1.05.01.	1.08	425,57+	0,00+	425,57+	425,57+	0,00+	0,00+
U	2007	21773	1.01.02.01	1.05.01.	1.08	1.433,34+	0,00+	1.433,34+	1.433,34+	0,00+	0,00+
U	2007	17026	1.06.03.04	1.05.01.	1.08	634,24+	0,00+	634,24+	584,28+	49,96+	0,00+
U	2007	17031	1.06.08.03	1.05.01.	1.08	1.270,36+	0,00+	1.270,36+	1.270,36+	0,00+	0,00+
U	2007	4867	1.06.09.04	1.05.01.	1.08	0,03+	0,00+	0,03+	0,00+	0,03+	0,00+
U	2007	21772	1.01.01	1.03.12.	1.08	4.510,67+	0,00+	4.510,67+	2.617,00+	1.893,67+	0,00+
U	2007	16833	1.01.01	1.03.14.	1.08	3.594,23+	0,00+	3.594,23+	3.594,23+	0,00+	0,00+
U	2007	16454	1.01.01	1.04.01.	1.08	429,40+	0,00+	429,40+	429,40+	0,00+	0,00+
U	2007	16958	1.01.01	1.04.01.	1.08	75,00+	0,00+	75,00+	75,00+	0,00+	0,00+
U	2007	16959	1.01.01	1.04.02.	1.08	201,24+	0,00+	201,24+	201,24+	0,00+	0,00+
U	2007	16965	1.01.01	1.04.04.	1.08	167,00+	0,00+	167,00+	167,00+	0,00+	0,00+
U	2007	16967	1.01.01	1.04.05.	1.08	9.685,04+	0,00+	9.685,04+	9.685,04+	0,00+	0,00+
U	2007	21779	1.01.01	1.04.05.	1.08	1.323,02+	0,00+	1.323,02+	1.323,02+	0,00+	0,00+
U	2007	16969	1.01.01	1.04.07.	1.08	90,00+	0,00+	90,00+	90,00+	0,00+	0,00+
U	2007	21749	1.01.01	1.04.14.	1.08	22.500,00+	0,00+	22.500,00+	22.500,00+	0,00+	0,00+
U	2007	16970	1.01.01	1.04.15.	1.08	2.340,00+	0,00+	2.340,00+	0,00+	2.340,00+	0,00+
U	2007	17058	1.01.01	1.04.16.	1.08	2.460,00+	0,00+	2.460,00+	0,00+	2.460,00+	0,00+
U	2007	17059	1.01.01	1.04.17.	1.08	1.680,00+	0,00+	1.680,00+	1.680,00+	0,00+	0,00+
U	2007	17060	1.01.01	1.04.18.	1.08	19.800,00+	0,00+	19.800,00+	19.800,00+	0,00+	0,00+
U	2007	60	1.01.01	1.04.21.	1.08	1.041,18+	0,00+	1.041,18+	1.041,18+	0,00+	0,00+
U	2007	16972	1.01.01	1.04.21.	1.08	264,00+	0,00+	264,00+	264,00+	0,00+	0,00+
U	2007	61	1.01.01	1.04.22.	1.08	5.385,60+	0,00+	5.385,60+	5.385,60+	0,00+	0,00+
U	2007	16983	1.01.01	1.04.24.	1.08	191,30+	0,00+	191,30+	191,30+	0,00+	0,00+
U	2007	17064	1.01.01	2.09.03.	1.08	6.290,20+	0,80-	6.290,20+	6.290,20+	0,00+	riduzione di prezzo (per arrotondamento imp
U	2007	17074	1.01.02.01	2.10.01.	1.08	21.311,40+	0,00+	21.311,40+	21.311,40+	0,00+	0,00+
U	2007	17076	1.01.04	2.10.01.	1.08	8.077,19+	0,00+	8.077,19+	7.057,19+	1.020,00+	0,00+
U	2007	17032	1.06.08.03	2.10.01.	1.08	370,68+	0,00+	370,68+	370,68+	0,00+	0,00+
U	2007	22566	2.16.05.05	1.05.08.	1.08	23.000,00+	0,00+	23.000,00+	11.009,74+	11.990,26+	0,00+
U	2007	21750	1.01.02.01	1.05.09.	1.08	23.000,00+	0,00+	23.000,00+	22.884,24+	115,76+	0,00+
U	2007	22291	1.01.02.03	1.06.02.	1.08	2.700,00+	0,00+	2.700,00+	2.700,00+	0,00+	0,00+
U	2007	22564	1.01.02.03	1.06.02.	1.08	2.522,00+	0,00+	2.522,00+	2.522,00+	0,00+	0,00+
U	2007	16973	1.01.01	1.07.02.	1.08	49,57+	0,00+	49,57+	49,57+	0,00+	0,00+
U	2007	17063	1.01.01	2.09.01.	1.08	9.577,39+	0,00+	9.577,39+	9.577,39+	0,00+	0,00+
U	2007	15882	1.01.02.03	2.10.02.	1.08	715,72+	23,28-	692,44+	692,44+	0,00+	riduzione di prezzo (cambio valut. favorevole
U	2007	16453	1.01.02.03	2.10.02.	1.08	1.342,22+	37,50-	1.304,72+	1.304,72+	0,00+	mancata fornitura di una rivista scientifica
U	2007	17024	1.01.02.03	2.10.02.	1.08	1.136,44+	34,46-	1.101,98+	1.101,98+	0,00+	riduzione di prezzo per cambio valut.

XVI LEGISLATURA — DISEGNI DI LEGGE E RELAZIONI — DOCUMENTI

U	20796	2.15.02.10.1	1.03.16.	1.09	11.827,40+	11.643,19+	184,21+	0,00+	0,00+
U	20797	19859	1.01.02.03	1.04.01.	1.09	180,00+	180,00+	0,00+	0,00+
U	20798	19860	1.01.02.03	1.04.01.	1.09	594,00+	594,00+	0,00+	0,00+
U	20799	20679	1.01.02.03	1.04.01.	1.09	360,00+	360,00+	0,00+	0,00+
U	20800	20927	1.01.02.03	1.04.01.	1.09	169,00+	169,00+	0,00+	0,00+
U	20801	15935	1.01.01	1.04.02.	1.09	0,43+	0,00+	0,00+	Sconto e altre riduzioni di prezzo
U	20802	19264	1.01.01	1.04.02.	1.09	912,12+	912,12+	0,00+	0,00+
U	20803	19865	1.01.01	1.04.02.	1.09	178,20+	178,20+	0,00+	0,00+
U	20804	21314	1.01.01	1.04.02.	1.09	679,25+	679,25+	0,00+	0,00+
U	20805	21317	1.01.01	1.04.02.	1.09	200,00+	199,80+	0,00+	0,00+
U	20806	21317	1.01.01	1.04.02.	1.09	328,80+	328,80+	0,00+	0,00+
U	20807	21565	1.01.01	1.04.02.	1.09	1.919,72+	1.919,72+	0,00+	0,00+
U	20808	21568	1.01.01	1.04.02.	1.09	463,97+	463,97+	0,00+	0,00+
U	20809	22173	1.01.01	1.04.02.	1.09	196,42+	196,42+	0,00+	0,00+
U	20810	22174	1.01.01	1.04.02.	1.09	662,40+	662,40+	0,00+	0,00+
U	20811	22175	1.01.01	1.04.02.	1.09	3.614,40+	3.614,40+	0,00+	0,00+
U	20812	22176	1.01.01	1.04.02.	1.09	1.632,32+	1.632,32+	0,00+	0,00+
U	20813	22629	1.01.01	1.04.02.	1.09	795,90+	795,90+	0,00+	0,00+
U	20814	18682	2.02.03.04	1.04.02.	1.09	207,36+	207,36+	0,00+	0,00+
U	20815	20684	2.02.03.04	1.04.02.	1.09	178,24+	178,24+	0,00+	0,00+
U	20816	21573	2.02.03.04	1.04.02.	1.09	1.919,71+	1.919,71+	0,00+	0,00+
U	20817	16881	1.01.01	1.04.04.	1.09	2.980,14+	2.980,14+	0,00+	0,00+
U	20818	16984	1.01.01	1.04.05.	1.09	17.132,73+	17.132,73+	0,00+	0,00+
U	20819	16885	1.01.01	1.04.05.	1.09	2.779,88+	2.779,88+	0,00+	0,00+
U	20820	16886	1.01.01	1.04.05.	1.09	1.000,00+	1.000,00+	0,00+	0,00+
U	20821	22612	1.01.01	1.04.05.	1.09	10.000,00+	10.000,00+	0,00+	0,00+
U	20822	22614	1.01.01	1.04.05.	1.09	2.282,63+	2.282,63+	0,00+	0,00+
U	20823	21903	2.02.03.01	1.04.07.	1.09	36,32+	36,32+	0,00+	0,00+
U	20824	18279	1.01.01	1.04.23.	1.09	270,00+	270,00+	0,00+	0,00+
U	20825	20688	2.02.03.01	1.04.23.	1.09	10.617,60+	10.617,60+	0,00+	0,00+
U	20826	21407	1.01.01	1.04.24.	1.09	262,33+	262,33+	0,00+	0,00+
U	20827	1266	2.02.03.01	1.04.25.	1.09	523,93+	523,93+	0,00+	0,00+
U	20828	22452	0.02.07.01	1.05.01.	1.09	891,03+	891,03+	0,00+	0,00+
U	20829	22454	0.02.07.01	1.05.01.	1.09	529,19+	529,19+	0,00+	0,00+
U	20830	19069	1.01.02.01	1.05.01.	1.09	420,66+	420,66+	0,00+	0,00+
U	20831	21398	1.01.02.01	1.05.01.	1.09	237,11+	237,11+	0,00+	0,00+
U	20832	21399	1.01.02.01	1.05.01.	1.09	319,45+	319,45+	0,00+	0,00+
U	20833	21400	1.01.02.01	1.05.01.	1.09	312,00+	312,00+	0,00+	0,00+
U	20834	21401	1.01.02.01	1.05.01.	1.09	785,85+	785,85+	0,00+	0,00+
U	20835	21402	1.01.02.01	1.05.01.	1.09	206,80+	206,80+	0,00+	0,00+
U	20836	21403	1.01.02.01	1.05.01.	1.09	662,81+	662,81+	0,00+	0,00+
U	20837	21404	1.01.02.01	1.05.01.	1.09	209,29+	209,29+	0,00+	0,00+
U	20838	21405	1.01.02.01	1.05.01.	1.09	100,85+	100,85+	0,00+	0,00+
U	20839	21406	1.01.02.01	1.05.01.	1.09	102,90+	102,90+	0,00+	0,00+
U	20840	22435	1.01.02.01	1.05.01.	1.09	119,00+	119,00+	0,00+	0,00+
U	20841	22457	1.01.02.01	1.05.01.	1.09	32,25+	32,25+	0,00+	0,00+
U	20842	19048	1.06.08.12	1.05.01.	1.09	732,48+	732,48+	0,00+	0,00+
U	20843	22440	1.06.08.14	1.05.01.	1.09	454,15+	454,15+	0,00+	0,00+
U	20844	22881	1.06.08.14	1.05.01.	1.09	429,95+	429,95+	0,00+	0,00+
U	20845	22427	1.06.08.15	1.05.01.	1.09	756,67+	756,67+	0,00+	0,00+
U	20846	22428	1.06.08.15	1.05.01.	1.09	88,00+	88,00+	0,00+	0,00+
U	20847	22429	1.06.08.15	1.05.01.	1.09	755,32+	755,32+	0,00+	0,00+
U	20848	22523	1.06.08.15	1.05.01.	1.09	822,80+	822,80+	0,00+	0,00+
U	20849	22456	1.06.09.15	1.05.01.	1.09	599,47+	599,47+	0,00+	0,00+
U	20850	22473	1.09.08.13	1.05.01.	1.09	65,31+	65,31+	0,00+	0,00+
U	20851	22443	1.09.12	1.05.01.	1.09	1.053,68+	1.053,68+	0,00+	0,00+
U	20852	22459	1.09.12	1.05.01.	1.09	359,72+	359,72+	0,00+	0,00+
U	20853	22432	2.02.02	1.05.01.	1.09	419,59+	419,59+	0,00+	0,00+

XVI LEGISLATURA — DISEGNI DI LEGGE E RELAZIONI — DOCUMENTI

U	2007	22448	2.02.02	1.05.01	1.09	93,80+	0,00+	93,80+	93,80+	0,00+	0,00+
U	2007	22449	2.02.02	1.05.01	1.09	91,40+	0,00+	91,40+	91,40+	0,00+	0,00+
U	2007	22458	2.02.02	1.05.01	1.09	128,00+	0,00+	128,00+	128,00+	0,00+	0,00+
U	2007	22851	2.02.02	1.05.01	1.09	1.015,01+	0,00+	1.015,01+	1.015,01+	0,00+	0,00+
U	2007	22868	2.02.02	1.05.01	1.09	910,00+	0,00+	910,00+	910,00+	0,00+	0,00+
U	2007	22869	2.02.02	1.05.01	1.09	2.442,94+	0,00+	2.442,94+	2.442,94+	0,00+	0,00+
U	2007	22872	2.02.02	1.05.01	1.09	2.696,95+	0,00+	2.696,95+	2.696,95+	0,00+	0,00+
U	2007	22200	2.02.03.01	1.05.01	1.09	2.600,00+	0,00+	2.600,00+	2.600,00+	0,00+	0,00+
U	2007	22446	2.02.03.01	1.05.01	1.09	353,53+	0,00+	353,53+	353,53+	0,00+	0,00+
U	2007	22470	2.02.03.01	1.05.01	1.09	700,00+	0,00+	700,00+	700,00+	0,00+	0,00+
U	2007	22873	2.02.03.01	1.05.01	1.09	1.101,30+	0,00+	1.101,30+	1.101,30+	0,00+	0,00+
U	2007	22874	2.02.03.01	1.05.01	1.09	570,25+	0,00+	570,25+	570,25+	0,00+	0,00+
U	2007	22875	2.02.03.01	1.05.01	1.09	495,52+	0,00+	495,52+	495,52+	0,00+	0,00+
U	2007	22876	2.02.03.01	1.05.01	1.09	2.250,30+	0,00+	2.250,30+	2.250,30+	0,00+	0,00+
U	2007	22877	2.02.03.01	1.05.01	1.09	1.259,35+	0,00+	1.259,35+	1.259,35+	0,00+	0,00+
U	2007	22878	2.02.03.01	1.05.01	1.09	1.487,27+	0,00+	1.487,27+	1.487,27+	0,00+	0,00+
U	2007	22879	2.02.03.01	1.05.01	1.09	436,44+	0,00+	436,44+	436,44+	0,00+	0,00+
U	2007	22880	2.02.03.01	1.05.01	1.09	214,18+	0,00+	214,18+	214,18+	0,00+	0,00+
U	2007	22883	2.02.03.01	1.05.01	1.09	4.091,07+	0,00+	4.091,07+	4.091,07+	0,00+	0,00+
U	2007	19053	2.02.03.03	1.05.01	1.09	222,02+	0,00+	222,02+	222,02+	0,00+	0,00+
U	2007	22434	2.15.01.02	1.05.01	1.09	286,27+	0,00+	286,27+	286,27+	0,00+	0,00+
U	2007	22437	2.15.01.02	1.05.01	1.09	1.386,93+	0,00+	1.386,93+	1.386,93+	0,00+	0,00+
U	2007	22438	2.15.01.02	1.05.01	1.09	307,99+	0,00+	307,99+	307,99+	0,00+	0,00+
U	2007	22439	2.15.01.02	1.05.01	1.09	198,53+	0,00+	198,53+	198,53+	0,00+	0,00+
U	2007	22450	2.15.01.02	1.05.01	1.09	448,19+	0,00+	448,19+	448,19+	0,00+	0,00+
U	2007	22451	2.15.01.02	1.05.01	1.09	450,29+	0,00+	450,29+	450,29+	0,00+	0,00+
U	2007	22452	2.15.01.02	1.05.01	1.09	1.549,47+	0,00+	1.549,47+	1.549,47+	0,00+	0,00+
U	2007	22468	2.15.02.03	1.05.01	1.09	70,00+	0,00+	70,00+	70,00+	0,00+	0,00+
U	2007	22431	2.15.02.10	1.05.01	1.09	170,00+	0,00+	170,00+	170,00+	0,00+	0,00+
U	2007	22436	2.15.02.10	1.05.01	1.09	16,20+	0,00+	16,20+	16,20+	0,00+	0,00+
U	2007	22432	2.15.02.10	1.05.01	1.09	1.513,23+	0,00+	1.513,23+	1.513,23+	0,00+	0,00+
U	2007	22460	2.15.02.10	1.05.01	1.09	808,34+	0,00+	808,34+	808,34+	0,00+	0,00+
U	2007	22461	2.15.02.10	1.05.01	1.09	698,57+	0,00+	698,57+	698,57+	0,00+	0,00+
U	2007	22462	2.15.02.10	1.05.01	1.09	53,56+	0,00+	53,56+	53,56+	0,00+	0,00+
U	2007	22463	2.15.02.10	1.05.01	1.09	34,40+	0,00+	34,40+	34,40+	0,00+	0,00+
U	2007	22464	2.15.02.10	1.05.01	1.09	143,65+	0,00+	143,65+	143,65+	0,00+	0,00+
U	2007	22465	2.15.02.10	1.05.01	1.09	586,76+	0,00+	586,76+	586,76+	0,00+	0,00+
U	2007	22430	2.15.02.15	1.05.01	1.09	446,91+	0,00+	446,91+	446,91+	0,00+	0,00+
U	2007	22466	2.15.02.15	1.05.01	1.09	278,74+	0,00+	278,74+	278,74+	0,00+	0,00+
U	2007	22467	2.15.02.15	1.05.01	1.09	299,11+	0,00+	299,11+	299,11+	0,00+	0,00+
U	2007	15236	1.01.02.03	2.10.02	1.09	65,40+	0,00+	65,40+	65,40+	0,00+	0,00+
U	2007	17263	1.01.02.03	2.10.02	1.09	1,32+	1,32-	0,00+	0,00+	0,00+	0,00+
U	2007	19858	1.01.02.03	2.10.02	1.09	56,00+	0,00+	56,00+	56,00+	0,00+	0,00+
U	2007	19860	1.01.02.03	2.10.02	1.09	162,00+	0,00+	162,00+	162,00+	0,00+	0,00+
U	2007	19861	1.01.02.03	2.10.02	1.09	82,50+	0,00+	82,50+	82,50+	0,00+	0,00+
U	2007	19862	1.01.02.03	2.10.02	1.09	87,00+	0,00+	87,00+	87,00+	0,00+	0,00+
U	2007	20661	1.01.02.03	2.10.02	1.09	216,48+	30,20	186,28+	186,28+	0,00+	0,00+
U	2007	20665	1.01.02.03	2.10.02	1.09	53,00+	0,00+	53,00+	53,00+	0,00+	0,00+
U	2007	20668	1.01.02.03	2.10.02	1.09	49,50+	49,50-	0,00+	0,00+	0,00+	0,00+
U	2007	20671	1.01.02.03	2.10.02	1.09	58,00+	0,00+	58,00+	58,00+	0,00+	0,00+
U	2007	20682	1.01.02.03	2.10.02	1.09	255,00+	0,00+	255,00+	255,00+	0,00+	0,00+
U	2007	20874	1.01.02.03	2.10.02	1.09	60,00+	0,00+	60,00+	60,00+	0,00+	0,00+
U	2007	20876	1.01.02.03	2.10.02	1.09	35,00+	0,00+	35,00+	35,00+	0,00+	0,00+
U	2007	20877	1.01.02.03	2.10.02	1.09	339,00+	0,00+	339,00+	339,00+	0,00+	0,00+
U	2007	20878	1.01.02.03	2.10.02	1.09	66,00+	0,00+	66,00+	66,00+	0,00+	0,00+
U	2007	20916	1.01.02.03	2.10.02	1.09	720,00+	0,00+	720,00+	720,00+	0,00+	0,00+
U	2007	21324	1.01.02.03	2.10.02	1.09	128,82+	0,00+	128,82+	128,82+	0,00+	0,00+
U	2007	21572	1.01.02.03	2.10.02	1.09	1.431,04+	0,00+	1.431,04+	1.431,04+	0,00+	0,00+

Sconto e altre riduzioni di prezzo

Sconto e altre riduzioni di prezzo

Annullamento dell'ordine di acquisto

XVI LEGISLATURA — DISEGNI DI LEGGE E RELAZIONI — DOCUMENTI

U	2007	22776	1.01.02.03	2.10.02	1.09	2.70+	2.70+	0,00+	0,00+	0,00+	0,00+	Sconto e altre riduzioni di prezzo
U	2007	19414	1.02.01	2.09.02	1.09	16.560,00+	16.560,00+	0,00+	0,00+	0,00+	0,00+	Inesatto impegno di spesa (duplicazione)
U	2007	21298	1.02.01	2.09.02	1.09	420,00+	420,00+	420,00+	0,00+	0,00+	0,00+	
U	2007	21318	1.02.01	2.09.02	1.09	504,00+	504,00+	504,00+	0,00+	0,00+	0,00+	
U	2007	21322	1.02.01	2.09.02	1.09	7.068,00+	7.068,00+	0,00+	0,00+	0,00+	0,00+	Inesatto impegno di spesa (duplicazione)
U	2007	21323	1.02.01	2.09.02	1.09	1.176,00+	1.176,00+	0,00+	0,00+	0,00+	0,00+	Inesatto impegno di spesa (duplicazione)
U	2007	22626	1.01.01	2.09.03	1.09	11.131,20+	11.131,20+	0,00+	0,00+	0,00+	0,00+	
U	2007	22622	1.01.02.01	2.09.03	1.09	7.461,08+	7.461,08+	7.461,07+	7.461,07+	11.131,20+	0,00+	Sconto e altre riduzioni di prezzo
U	2007	1627	1.01.04	2.09.03	1.09	5.632,74+	5.632,74+	5.632,74+	5.632,74+	0,00+	0,00+	
U	2007	15934	1.02.01	2.09.03	1.09	9.924,94+	9.924,94+	9.924,92+	9.924,92+	0,00+	0,00+	Sconto e altre riduzioni di prezzo
U	2007	15939	1.02.01	2.09.03	1.09	11.131,20+	11.131,20+	0,00+	0,00+	0,00+	0,00+	Inesatto impegno di spesa (duplicazione)
U	2007	16693	1.02.01	2.09.03	1.09	720,00+	720,00+	720,00+	720,00+	0,00+	0,00+	
U	2007	21570	1.02.01	2.09.03	1.09	7.461,08+	7.461,08+	0,00+	0,00+	0,00+	0,00+	Inesatto impegno di spesa (duplicazione)
U	2007	10586	1.01.02.01	2.10.01	1.09	987,23+	987,23+	987,23+	987,23+	0,00+	0,00+	
U	2007	10595	1.01.02.01	2.10.01	1.09	1.974,46+	1.974,46+	1.974,46+	1.974,46+	0,00+	0,00+	
U	2007	19266	1.01.02.01	2.10.01	1.09	696,00+	696,00+	696,00+	696,00+	0,00+	0,00+	
U	2007	21575	1.01.02.01	2.10.01	1.09	648,00+	648,00+	648,00+	648,00+	0,00+	0,00+	
U	2007	21603	1.01.02.01	2.10.01	1.09	840,00+	840,00+	840,00+	840,00+	0,00+	0,00+	
U	2007	21604	1.01.02.01	2.10.01	1.09	2.108,16+	2.108,16+	2.108,16+	2.108,16+	0,00+	0,00+	
U	2007	21605	1.01.02.01	2.10.01	1.09	12.312,00+	12.312,00+	12.312,00+	12.312,00+	0,00+	0,00+	
U	2007	21708	1.01.02.01	2.10.01	1.09	9.600,00+	9.600,00+	9.600,00+	9.600,00+	0,00+	0,00+	
U	2007	14919	1.01.04	2.10.01	1.09	156,00+	156,00+	156,00+	156,00+	0,00+	0,00+	
U	2007	15941	1.01.04	2.10.01	1.09	7.000,00+	7.000,00+	7.000,00+	7.000,00+	0,00+	0,00+	
U	2007	18621	1.01.04	2.10.01	1.09	904,80+	904,80+	904,80+	904,80+	0,00+	0,00+	
U	2007	19313	1.01.04	2.10.01	1.09	1.026,77+	1.026,77+	1.026,77+	1.026,77+	0,00+	0,00+	
U	2007	21709	1.01.04	2.10.01	1.09	10.314,00+	10.314,00+	10.314,00+	10.314,00+	0,00+	0,00+	
U	2007	22768	1.01.04	2.10.01	1.09	27,36+	27,36+	27,36+	27,36+	0,00+	0,00+	
U	2007	15942	1.06.08.15	2.10.01	1.09	10.000,00+	10.000,00+	10.000,00+	10.000,00+	0,00+	0,00+	
U	2007	16895	2.15.01.02	2.10.01	1.09	0,01+	0,01+	0,00+	0,00+	0,00+	0,00+	Sconto e altre riduzioni di prezzo
U	2007	15940	2.15.04.05	2.10.01	1.09	9.944,50+	9.944,50+	9.944,50+	9.944,50+	0,00+	0,00+	
U	2007	22778	1.01.01	2.10.02	1.09	0,90+	0,90+	0,00+	0,00+	0,00+	0,00+	Sconto e altre riduzioni di prezzo
U	2007	19329	2.02.03.01	1.05.10	1.09	7.800,00+	7.800,00+	7.800,00+	7.800,00+	0,00+	0,00+	
U	2007	17267	2.15.01.02	1.05.10	1.09	14.400,00+	14.400,00+	14.400,00+	14.400,00+	0,00+	0,00+	
U	2007	9881	2.15.02.10	1.05.10	1.09	1.202,52+	1.202,52+	0,00+	0,00+	0,00+	0,00+	Inesatto impegno di spesa
U	2007	18317	1.01.02.01	1.05.11	1.09	2.293,20+	2.293,20+	2.293,20+	2.293,20+	0,00+	0,00+	
U	2007	19962	1.01.02.03	1.05.11	1.09	38,00+	38,00+	38,00+	38,00+	0,00+	0,00+	
U	2007	19963	1.01.02.03	1.05.11	1.09	30,00+	30,00+	30,00+	30,00+	0,00+	0,00+	
U	2007	21618	1.01.02.03	1.05.11	1.09	2.995,20+	2.995,20+	2.995,20+	2.995,20+	0,00+	0,00+	
U	2007	22524	1.01.02.03	1.05.11	1.09	1.032,30+	1.032,30+	1.032,30+	1.032,30+	0,00+	0,00+	
U	2007	22525	1.01.02.03	1.05.11	1.09	1.170,00+	1.170,00+	1.170,00+	1.170,00+	0,00+	0,00+	
U	2007	21706	1.01.02.01	1.05.14	1.09	1.463,00+	1.463,00+	1.463,00+	1.463,00+	0,00+	0,00+	
U	2007	16894	1.01.04	1.05.15	1.09	1.585,20+	1.585,20+	1.585,20+	1.585,20+	0,00+	0,00+	
U	2007	22472	2.15.01.02	1.06.01	1.09	6.203,54+	6.203,54+	6.203,54+	6.203,54+	0,00+	0,00+	
U	2007	21608	1.01.02.01	1.05.10	1.09	1.356,26+	1.356,26+	1.356,26+	1.356,26+	0,00+	0,00+	
U	2007	18577	1.01.04	1.05.10	1.09	271,25+	271,25+	271,25+	271,25+	0,00+	0,00+	
U	2007	18319	1.02.01	2.11.02	1.09	4.200,00+	4.200,00+	0,00+	0,00+	0,00+	0,00+	Inesatto impegno di spesa (duplicazione)
U	2007	21304	1.02.01	2.11.02	1.09	6.451,50+	6.451,50+	6.451,50+	6.451,50+	0,00+	0,00+	
U	2007	2004	0.01.01	4.18.02	1.09	128,31+	128,31+	128,31+	128,31+	0,00+	0,00+	
U	2007	16710	0.01.01	4.18.02	1.09	113,39+	113,39+	113,39+	113,39+	0,00+	0,00+	
U	2007	19072	0.01.01	4.18.02	1.09	144,56+	144,56+	144,56+	144,56+	0,00+	0,00+	
U	2007	21088	0.01.01	4.18.02	1.09	7.887,02+	7.887,02+	7.887,02+	7.887,02+	0,00+	0,00+	
U	2007	22442	0.01.01	4.18.07	1.09	593,40+	593,40+	593,40+	593,40+	0,00+	0,00+	
U	2007	22453	0.01.01	4.18.07	1.09	621,78+	621,78+	621,78+	621,78+	0,00+	0,00+	
U	2007	22852	0.01.01	4.18.07	1.09	55,12+	55,12+	55,12+	55,12+	0,00+	0,00+	
U	2007	22858	0.01.01	4.18.07	1.09	26,30+	26,30+	26,30+	26,30+	0,00+	0,00+	
U	2007	22860	0.01.01	4.18.07	1.09	66,92+	66,92+	66,92+	66,92+	0,00+	0,00+	
U	2007	22862	0.01.01	4.18.07	1.09	11,10+	11,10+	11,10+	11,10+	0,00+	0,00+	

XVI LEGISLATURA — DISEGNI DI LEGGE E RELAZIONI — DOCUMENTI

U	2007	22864	0.01.01.	4.18.07.	1.09	0,00+	330,55+	330,55+	0,00+	0,00+	0,00+	0,00+
U	2007	22864	0.01.01.	4.18.07.	1.09	0,00+	552,53+	552,53+	0,00+	0,00+	0,00+	0,00+
U	2007	15936	1.01.02.01	2.10.02.	1.09	0,00+	2.694,00+	2.694,00+	0,00+	0,00+	0,00+	0,00+
U	2007	22136	1.01.02.01	2.10.02.	1.09	0,00+	161,00+	161,00+	0,00+	0,00+	0,00+	0,00+
U	2007	6569	2.15.02.15	1.05.09.	1.09	0,00+	10.540,36+	10.540,36+	0,00+	0,00+	0,00+	0,00+
U	2007	15933	1.01.04	1.05.04.	1.09	197,44+	382,56+	382,56+	0,00+	0,00+	0,00+	Inesatto impegno di spesa
U	2007	19866	1.01.04	1.05.04.	1.09	35,37+	432,76+	432,76+	0,00+	0,00+	0,00+	Sconto e altre riduzioni di prezzo
U	2007	19867	1.01.04	1.05.04.	1.09	44,12+	700,65+	700,65+	0,00+	0,00+	0,00+	Inesatto impegno di spesa
U	2007	20057	1.01.04	1.05.04.	1.09	0,00+	1.390,00+	1.390,00+	0,00+	0,00+	0,00+	0,00+
U	2007	22199	1.01.01	1.07.02.	1.09	0,00+	1.995,84+	1.995,84+	0,00+	0,00+	0,00+	0,00+
U	2007	22198	2.02.03.01	1.07.02.	1.09	0,00+	81,05+	81,05+	0,00+	0,00+	0,00+	0,00+
U	2007	18306	0.02.07.01	2.09.01.	1.09	0,00+	12.000,00+	12.000,00+	0,00+	0,00+	0,00+	0,00+
U	2007	21308	1.01.04	2.09.01.	1.09	0,00+	467,51+	467,51+	0,00+	0,00+	0,00+	0,00+
U	2007	21302	1.02.01.	2.09.01.	1.09	0,00+	3.000,00+	3.000,00+	0,00+	0,00+	0,00+	0,00+
U	2007	5595	2.02.03.01	2.09.01.	1.09	0,00+	29.940,00+	29.940,00+	0,00+	0,00+	0,00+	0,00+
U	2007	14909	2.02.03.01	2.09.01.	1.09	0,00+	690,00+	690,00+	0,00+	0,00+	0,00+	0,00+
U	2007	20686	2.02.03.01	2.09.01.	1.09	0,00+	840,00+	840,00+	0,00+	0,00+	0,00+	0,00+
U	2007	20690	2.02.03.01	2.09.01.	1.09	0,00+	1.744,01+	1.744,01+	0,00+	0,00+	0,00+	0,00+
U	2007	21621	2.02.03.01	2.09.01.	1.09	0,00+	489,60+	489,60+	0,00+	0,00+	0,00+	0,00+
U	2007	21622	2.02.03.01	2.09.01.	1.09	0,00+	2.802,00+	2.802,00+	0,00+	0,00+	0,00+	0,00+
U	2007	21624	2.02.03.01	2.09.01.	1.09	0,00+	1.850,00+	1.850,00+	0,00+	0,00+	0,00+	0,00+
U	2007	20749	2.02.03.04	2.09.01.	1.09	0,00+	114,00+	114,00+	0,00+	0,00+	0,00+	0,00+
U	2007	22628	1.01.01	2.09.02.	1.09	0,00+	119,75+	119,75+	0,00+	0,00+	0,00+	0,00+
U	2007	22623	1.01.02.01	2.09.02.	1.09	0,00+	1.176,00+	1.176,00+	0,00+	0,00+	0,00+	0,00+
U	2007	22624	1.01.02.01	2.09.02.	1.09	0,00+	16.560,00+	16.560,00+	0,00+	0,00+	0,00+	0,00+
U	2007	22625	1.01.02.01	2.09.02.	1.09	0,00+	6.948,25+	6.948,25+	0,00+	0,00+	0,00+	0,00+
U	2007	22779	2.15.02.03	1.05.04.	1.09	0,00+	12,03+	12,03+	0,00+	0,00+	0,00+	0,00+
U	2007	21846	1.01.02.02	1.05.05.	1.09	0,00+	4.500,00+	4.500,00+	0,00+	0,00+	0,00+	Annullamento dell'ordine di acquisto
U	2007	20762	1.01.02.01	1.05.08.	1.09	10,92+	9.377,60+	9.377,60+	0,00+	0,00+	0,00+	0,00+
U	2007	14352	1.01.02.03	1.05.08.	1.09	0,00+	95,88+	95,88+	0,00+	0,00+	0,00+	0,00+
U	2007	18417	1.01.02.03	1.05.08.	1.09	0,00+	18.355,68+	18.355,68+	0,00+	0,00+	0,00+	0,00+
U	2007	806	1.06.08.14	1.05.08.	1.09	0,00+	1.364,39+	1.364,39+	0,00+	0,00+	0,00+	0,00+
U	2007	22195	1.06.08.14	1.05.08.	1.09	0,00+	9,10+	9,10+	0,00+	0,00+	0,00+	0,00+
U	2007	17947	1.09.08.13	1.05.08.	1.09	0,00+	34.728,93+	34.728,93+	0,00+	0,00+	0,00+	0,00+
U	2007	20806	1.09.08.13	1.05.08.	1.09	0,00+	215,69+	215,69+	0,00+	0,00+	0,00+	0,00+
U	2007	10673	2.02.02.	1.05.08.	1.09	0,00+	11.450,12+	11.450,12+	0,00+	0,00+	0,00+	0,00+
U	2007	17943	2.15.01.02	1.05.08.	1.09	0,00+	25.982,44+	25.982,44+	0,00+	0,00+	0,00+	0,00+
U	2007	4701	2.15.01.04	1.05.08.	1.09	0,00+	1.499,99+	1.499,99+	0,00+	0,00+	0,00+	0,00+
U	2007	22471	2.15.02.10	1.05.08.	1.09	0,00+	13.925,84+	13.925,84+	0,00+	0,00+	0,00+	0,00+
U	2007	804	2.02.03.01	1.05.09.	1.09	14,95+	2.032,63+	2.032,63+	0,00+	0,00+	0,00+	0,00+
U	2007	1425	2.02.03.01	1.05.09.	1.09	1.481,97+	677,05+	677,05+	0,00+	0,00+	0,00+	0,00+
U	2007	10997	2.02.03.01	1.05.09.	1.09	0,00+	21.692,26+	21.692,26+	0,00+	0,00+	0,00+	0,00+
U	2007	11000	2.02.03.01	1.05.09.	1.09	0,00+	21.692,27+	21.692,27+	0,00+	0,00+	0,00+	0,00+
U	2007	11690	2.02.03.01	1.05.09.	1.09	0,00+	12.832,84+	12.832,84+	0,00+	0,00+	0,00+	0,00+
U	2007	11691	2.02.03.01	1.05.09.	1.09	0,00+	1.862,00+	1.862,00+	0,00+	0,00+	0,00+	0,00+
U	2007	13801	2.02.03.01	1.05.09.	1.09	0,00+	7.548,99+	7.548,99+	0,00+	0,00+	0,00+	0,00+
U	2007	19509	2.02.03.01	1.05.09.	1.09	0,00+	6.452,32+	6.452,32+	0,00+	0,00+	0,00+	0,00+
U	2007	20758	2.02.03.01	1.05.09.	1.09	0,00+	17.733,42+	17.733,42+	0,00+	0,00+	0,00+	0,00+
U	2007	22194	2.02.03.01	1.05.09.	1.09	0,00+	16,84+	16,84+	0,00+	0,00+	0,00+	0,00+
U	2007	22469	2.02.03.01	1.05.09.	1.09	0,00+	1.677,55+	1.677,55+	0,00+	0,00+	0,00+	0,00+
U	2004	11040938	1.01.01	1.04.14.	1.10	0,00+	6.100,00+	6.100,00+	0,00+	0,00+	0,00+	0,00+
U	2004	11040121	1.01.01	2.09.01.	1.10	0,00+	1.815,60+	1.815,60+	0,00+	0,00+	0,00+	0,00+
U	2004	11040292	1.01.01	2.09.01.	1.10	0,00+	1.576,80+	1.576,80+	0,00+	0,00+	0,00+	0,00+
U	2004	11040089	0.01.01.	4.18.02.	1.10	0,00+	42,41+	42,41+	0,00+	0,00+	0,00+	0,00+
U	2004	11040944	0.01.01.	4.18.08.	1.10	0,00+	283,08+	283,08+	0,00+	0,00+	0,00+	0,00+
U	2004	11040802	0.01.01.	4.18.08.	1.10	0,00+	1.744,59+	1.744,59+	0,00+	0,00+	0,00+	0,00+
U	2005	3116	1.02.01.	2.11.02.	1.10	0,00+	515.000,00+	515.000,00+	0,00+	0,00+	0,00+	0,00+

XVI LEGISLATURA — DISEGNI DI LEGGE E RELAZIONI — DOCUMENTI

U	2005	18778	2.02.08.03	2.11.01.	1.10	1.650.186.39+	1.650.186.39+	0,00+	0,00+	0,00+	0,00+	contratto infrastrutture SRT non perfezionato
U	2005	24021	0.01.01.	4.18.07.	1.10	454,89+	454,89+	0,00+	0,00+	454,89+	0,00+	
U	2005	23566	0.02.07.01	1.05.02.	1.10	39,26+	39,26+	0,00+	0,00+	39,26+	0,00+	
U	2005	11704	1.01.02.01	1.05.02.	1.10	190,71+	190,71+	0,00+	0,00+	190,71+	0,00+	
U	2005	17365	1.01.02.01	2.10.01.	1.10	774,69+	774,69+	0,00+	0,00+	774,69+	0,00+	
U	2005	21209	1.01.02.01	2.10.02.	1.10	114,33+	114,33+	0,00+	0,00+	114,33+	0,00+	
U	2005	23571	1.01.02.03	2.10.02.	1.10	515,50+	515,50+	0,00+	0,00+	515,50+	0,00+	
U	2005	11526	2.02.08.02	2.10.01.	1.10	128.476,32+	128.476,32+	0,00+	0,00+	128.476,32+	0,00+	
U	2005	23569	1.01.01.	1.04.02.	1.10	237,00+	237,00+	0,00+	0,00+	237,00+	0,00+	
U	2005	19046	1.01.02.01	1.05.06.	1.10	15.216,00+	15.216,00+	0,00+	0,00+	15.216,00+	0,00+	sconto e riduzione di prezzo
U	2006	20976	1.01.01.	1.04.17.	1.10	5,56+	5,56+	0,00+	0,00+	0,00+	0,00+	mancata fornitura
U	2006	16904	1.01.01.	1.04.17.	1.10	960,00+	960,00+	0,00+	0,00+	0,00+	0,00+	sconto e riduzione di prezzo
U	2006	21009	1.01.01.	1.04.21.	1.10	8,80+	8,80+	0,00+	0,00+	0,00+	0,00+	sconto e riduzione di prezzo
U	2006	21786	2.02.08.03	1.04.05.	1.10	290,40+	290,40+	0,00+	0,00+	290,40+	0,00+	sconto e riduzione di prezzo
U	2006	5768	1.01.01.	1.04.07.	1.10	26,77+	26,77+	0,00+	0,00+	26,77+	0,00+	sconto e riduzione di prezzo
U	2006	22039	1.01.01.	1.03.14.	1.10	13,50+	13,50+	0,00+	0,00+	13,50+	0,00+	sconto e riduzione di prezzo
U	2006	13738	2.02.08.03	1.04.23.	1.10	0,02+	0,02+	0,00+	0,00+	0,00+	0,00+	sconto e riduzione di prezzo
U	2006	13601	2.02.08.03	1.04.23.	1.10	58,25+	58,25+	0,00+	0,00+	58,25+	0,00+	mancata fornitura
U	2006	22019	1.01.01.	1.04.24.	1.10	0,50+	0,50+	0,00+	0,00+	0,00+	0,00+	sconto e riduzione di prezzo
U	2006	21446	2.02.08.06	2.10.01.	1.10	66,34+	66,34+	0,00+	0,00+	66,34+	0,00+	sconto e riduzione di prezzo
U	2006	12648	1.13.01.	1.05.08.	1.10	0,50+	0,50+	0,00+	0,00+	0,50+	0,00+	
U	2006	21920	1.01.02.03	2.10.02.	1.10	85,74+	85,74+	0,00+	0,00+	85,74+	0,00+	
U	2006	21976	1.01.02.03	2.10.02.	1.10	30,64+	30,64+	0,00+	0,00+	30,64+	0,00+	
U	2006	22034	1.01.02.03	2.10.02.	1.10	7,82+	7,82+	0,00+	0,00+	7,82+	0,00+	sconto e riduzione di prezzo
U	2006	7815	1.06.02.13	1.05.02.	1.10	936,18+	936,18+	0,00+	0,00+	936,18+	0,00+	
U	2006	14438	1.01.01.	2.09.02.	1.10	2.390,32+	2.390,32+	0,00+	0,00+	2.390,32+	0,00+	
U	2006	8809	1.01.02.01	1.05.08.	1.10	201,88+	201,88+	0,00+	0,00+	0,00+	0,00+	inesatto impegno di spesa "assegni di ricerca"
U	2006	8811	1.01.02.01	1.05.08.	1.10	201,88+	201,88+	0,00+	0,00+	0,00+	0,00+	inesatto impegno di spesa "assegni di ricerca"
U	2006	20026	1.06.08.15	1.05.08.	1.10	26,47+	26,47+	0,00+	0,00+	0,00+	0,00+	inesatto impegno di spesa "assegni di ricerca"
U	2006	18837	2.02.08.06	2.11.01.	1.10	190.751,03+	190.751,03+	54.100,80+	54.100,80+	136.650,23+	0,00+	
U	2006	12904	2.02.08.02	2.10.01.	1.10	502,00+	502,00+	501,60+	501,60+	0,00+	0,00+	sconto e riduzione di prezzo
U	2006	15571	1.01.02.01	2.10.02.	1.10	80,00+	80,00+	0,00+	0,00+	0,00+	0,00+	mancata fornitura
U	2007	3153	2.02.08.06	2.11.01.	1.10	6.000,00+	6.000,00+	5.995,00+	5.995,00+	0,00+	0,00+	sconto e riduzione di prezzo
U	2007	16817	1.02.01.	2.11.02.	1.10	200.000,00+	200.000,00+	0,00+	0,00+	200.000,00+	0,00+	
U	2007	17674	1.02.01.	2.11.02.	1.10	20.724,00+	20.724,00+	1.956,22+	1.956,22+	0,00+	0,00+	
U	2007	21008	0.01.01.	4.18.02.	1.10	1.956,22+	1.956,22+	0,00+	0,00+	0,00+	0,00+	
U	2007	6021	0.01.01.	4.18.07.	1.10	1.566,66+	1.566,66+	1.566,66+	1.566,66+	0,00+	0,00+	
U	2007	9955	0.01.01.	4.18.07.	1.10	1.566,49+	1.566,49+	1.566,49+	1.566,49+	0,00+	0,00+	
U	2007	14863	0.01.01.	4.18.07.	1.10	1.566,66+	1.566,66+	1.566,66+	1.566,66+	0,00+	0,00+	
U	2007	19575	0.01.01.	4.18.07.	1.10	1.566,49+	1.566,49+	1.566,49+	1.566,49+	0,00+	0,00+	
U	2007	22415	0.01.01.	4.18.07.	1.10	22.000,00+	22.000,00+	22.000,00+	22.000,00+	0,00+	0,00+	
U	2007	22416	0.01.01.	4.18.07.	1.10	660,80+	660,80+	660,80+	660,80+	0,00+	0,00+	
U	2007	22417	0.01.01.	4.18.07.	1.10	319,59+	319,59+	319,59+	319,59+	0,00+	0,00+	
U	2007	22526	0.01.01.	4.18.07.	1.10	385,10+	385,10+	385,10+	385,10+	0,00+	0,00+	
U	2007	890	1.06.08.15	1.05.08.	1.10	887,75+	887,75+	887,75+	887,75+	0,00+	0,00+	inesatto impegno di spesa "assegni di ricerca"
U	2007	11554	1.09.16	1.05.08.	1.10	37,32+	37,32+	37,32+	37,32+	0,00+	0,00+	
U	2007	14852	1.09.16	1.05.08.	1.10	1.970,38+	1.970,38+	1.880,20+	1.880,20+	90,18+	0,00+	
U	2007	21470	1.01.02.01	1.05.02.	1.10	1.256,75+	1.256,75+	1.039,79+	1.039,79+	216,96+	0,00+	
U	2007	21771	1.01.02.01	1.05.02.	1.10	124,80+	124,80+	65,92+	65,92+	58,88+	0,00+	
U	2007	22745	1.01.01.	1.05.02.	1.10	16,72+	16,72+	14,53+	14,53+	0,00+	0,00+	sconto e riduzione di prezzo
U	2007	22537	1.06.08.01	1.09.03.	1.10	900,00+	900,00+	900,00+	900,00+	0,00+	0,00+	
U	2007	22537	1.06.08.01	1.05.02.	1.10	3.985,20+	3.985,20+	3.985,20+	3.985,20+	0,00+	0,00+	

XVI LEGISLATURA — DISEGNI DI LEGGE E RELAZIONI — DOCUMENTI

U	2007	22408	12.15.01.03	1.05.04.	1.10	284,85+	0,00+	284,85+	284,85+	0,00+	0,00+	0,00+
U	2007	18486	1.01.02.01	2.10.01.	1.10	2.848,80+	0,00+	2.848,80+	2.848,80+	0,00+	0,00+	0,00+
U	2007	21842	1.01.02.01	2.10.01.	1.10	3.500,00+	0,00+	3.500,00+	3.500,00+	0,00+	0,00+	0,00+
U	2007	21956	1.01.02.01	2.10.01.	1.10	1.157,00+	0,00+	1.157,00+	1.157,00+	81,46+	0,00+	0,00+
U	2007	22588	1.01.02.01	2.10.01.	1.10	6.794,68+	0,00+	6.794,68+	6.794,68+	0,00+	0,00+	0,00+
U	2007	22742	1.01.02.01	2.10.01.	1.10	13.000,00+	711,57+	12.288,43+	12.288,43+	0,00+	0,00+	0,00+
U	2007	19396	1.06.03.01	2.10.01.	1.10	960,00+	0,00+	960,00+	960,00+	0,00+	0,00+	0,00+
U	2007	6214	1.01.02.03	2.10.02.	1.10	22,91+	0,00+	22,91+	22,91+	0,00+	0,00+	0,00+
U	2007	6215	1.01.02.03	2.10.02.	1.10	51,00+	51,00-	0,00+	0,00+	0,00+	0,00+	0,00+
U	2007	14617	1.01.02.03	2.10.02.	1.10	224,36+	0,00+	224,36+	224,36+	0,00+	0,00+	0,00+
U	2007	14890	1.01.02.03	2.10.02.	1.10	80,76+	0,00+	80,76+	80,76+	0,00+	0,00+	0,00+
U	2007	17928	1.01.02.03	2.10.02.	1.10	61,88+	0,00+	61,88+	61,88+	0,00+	0,00+	0,00+
U	2007	19404	1.01.02.03	2.10.02.	1.10	152,76+	0,00+	152,76+	152,76+	0,00+	0,00+	0,00+
U	2007	19406	1.01.02.03	2.10.02.	1.10	40,18+	0,00+	40,18+	40,18+	0,00+	0,00+	0,00+
U	2007	22392	1.01.02.03	2.10.02.	1.10	35,21+	2,42-	32,79+	32,79+	0,00+	0,00+	0,00+
U	2007	22888	1.01.02.03	2.10.02.	1.10	2.225,70+	0,00+	2.225,70+	2.225,70+	0,00+	0,00+	0,00+
U	2007	22892	1.01.02.03	2.10.02.	1.10	1.138,00+	0,00+	1.138,00+	1.138,00+	0,00+	0,00+	0,00+
U	2007	22893	1.01.02.03	2.10.02.	1.10	100,00+	11,53-	88,47+	88,47+	0,00+	0,00+	0,00+
U	2007	22894	1.01.02.03	2.10.02.	1.10	370,00+	32,19-	337,81+	337,81+	0,00+	0,00+	0,00+
U	2007	22896	1.01.02.03	2.10.02.	1.10	350,00+	43,53-	306,47+	306,47+	0,00+	0,00+	0,00+
U	2007	22903	1.01.02.03	2.10.02.	1.10	75,97+	3,31-	72,66+	72,66+	0,00+	0,00+	0,00+
U	2007	9715	1.13.31	1.05.08.	1.10	28,80+	28,80-	0,00+	0,00+	0,00+	0,00+	0,00+
U	2007	17720	1.13.31	1.05.08.	1.10	18.797,54+	0,00+	18.797,54+	18.797,54+	0,00+	0,00+	0,00+
U	2007	5310	1.01.02.01	1.05.12.	1.10	0,01+	0,01-	0,00+	0,00+	0,00+	0,00+	0,00+
U	2007	22313	2.02.08.03	1.05.13.	1.10	618,19+	0,00+	618,19+	618,19+	0,00+	0,00+	0,00+
U	2007	19191	1.01.04	1.05.14.	1.10	124,80+	10,40-	114,40+	114,40+	0,00+	0,00+	0,00+
U	2007	21131	1.01.04	1.05.14.	1.10	279,82+	0,00+	279,82+	279,82+	0,00+	0,00+	0,00+
U	2007	22050	1.01.04	1.05.14.	1.10	1.198,66+	0,00+	1.198,66+	1.198,66+	0,00+	0,00+	0,00+
U	2007	22186	1.01.04	1.05.14.	1.10	301,48+	0,00+	301,48+	301,48+	0,00+	0,00+	0,00+
U	2007	22347	1.01.04	1.05.14.	1.10	207,18+	0,00+	207,18+	207,18+	0,00+	0,00+	0,00+
U	2007	22348	1.01.04	1.05.14.	1.10	3.523,31+	0,00+	3.523,31+	3.523,31+	0,00+	0,00+	0,00+
U	2007	22349	1.01.04	1.05.14.	1.10	37,80+	0,00+	37,80+	37,80+	0,00+	0,00+	0,00+
U	2007	22350	1.01.04	1.05.14.	1.10	360,14+	0,00+	360,14+	360,14+	0,00+	0,00+	0,00+
U	2007	22824	1.01.04	1.05.14.	1.10	372,77+	0,00+	372,77+	372,77+	0,00+	0,00+	0,00+
U	2007	6525	1.01.04	1.05.15.	1.10	2.333,23+	0,00+	2.333,23+	2.333,23+	0,00+	0,00+	0,00+
U	2007	22538	1.01.04	1.05.15.	1.10	366,04+	0,00+	366,04+	366,04+	0,00+	0,00+	0,00+
U	2007	22590	1.01.04	1.05.15.	1.10	183,60+	0,00+	183,60+	183,60+	0,00+	0,00+	0,00+
U	2007	22866	1.01.04	1.05.15.	1.10	350,07+	0,00+	350,07+	350,07+	0,00+	0,00+	0,00+
U	2007	22338	2.15.01.03	1.06.01.	1.10	27.550,00+	0,00+	27.550,00+	27.550,00+	0,00+	0,00+	0,00+
U	2007	18457	1.01.01	2.09.01.	1.10	4.465,20+	0,00+	4.465,20+	4.465,20+	0,00+	0,00+	0,00+
U	2007	18467	1.01.01	2.09.01.	1.10	6.936,00+	0,00+	6.936,00+	6.936,00+	0,00+	0,00+	0,00+
U	2007	18536	1.01.01	2.09.01.	1.10	523,44+	0,00+	523,44+	523,44+	0,00+	0,00+	0,00+
U	2007	22598	1.01.01	2.09.01.	1.10	1.680,00+	0,00+	1.680,00+	1.680,00+	0,00+	0,00+	0,00+
U	2007	22618	1.01.01	2.09.01.	1.10	854,40+	0,00+	854,40+	854,40+	0,00+	0,00+	0,00+
U	2007	22619	1.01.01	2.09.01.	1.10	1.352,38+	0,00+	1.352,38+	1.352,38+	0,00+	0,00+	0,00+
U	2007	22744	1.01.01	2.09.01.	1.10	17.549,45+	0,00+	17.549,45+	17.549,45+	0,00+	0,00+	0,00+
U	2007	22782	1.01.01	2.09.01.	1.10	5.664,00+	0,00+	5.664,00+	5.664,00+	0,00+	0,00+	0,00+
U	2007	22783	1.01.01	2.09.01.	1.10	464,03+	10,93-	464,03+	464,03+	0,00+	0,00+	0,00+
U	2007	22820	1.01.01	2.09.01.	1.10	792,00+	0,00+	792,00+	792,00+	0,00+	0,00+	0,00+
U	2007	22822	1.01.01	2.09.01.	1.10	1.470,00+	0,00+	1.470,00+	1.470,00+	0,00+	0,00+	0,00+
U	2007	22870	1.01.01	2.09.01.	1.10	1.834,80+	0,00+	1.834,80+	1.834,80+	0,00+	0,00+	0,00+
U	2007	22871	1.01.01	2.09.01.	1.10	1.044,00+	0,00+	1.044,00+	1.044,00+	0,00+	0,00+	0,00+
U	2007	18614	1.13.18	2.09.01.	1.10	1.299,00+	0,00+	1.299,00+	1.299,00+	0,00+	0,00+	0,00+
U	2007	17930	2.02.08.03	2.09.01.	1.10	1.776,00+	0,00+	1.776,00+	1.776,00+	0,00+	0,00+	0,00+
U	2007	2715	2.02.08.06	2.10.01.	1.10	720,00+	0,00+	720,00+	720,00+	0,00+	0,00+	0,00+
U	2007	3201	2.02.08.06	2.10.01.	1.10	14.083,20+	0,00+	14.083,20+	14.083,20+	0,00+	0,00+	0,00+
U	2007	7371	2.02.08.06	2.10.01.	1.10	44.035,69+	0,00+	44.035,69+	44.035,69+	9.468,24+	0,00+	0,00+

XVI LEGISLATURA — DISEGNI DI LEGGE E RELAZIONI — DOCUMENTI

U	2007	10216	2.02.08.06	2.10.01.	1.10	2.143,20+	22,67+	2.120,53+	2.120,53+	0,00+	0,00+	sconto e riduzione di prezzo
U	2007	11350	2.02.08.06	2.10.01.	1.10	90,07+	0,00+	90,07+	90,07+	0,00+	0,00+	
U	2007	12899	2.02.08.06	2.10.01.	1.10	627.567,20+	0,00+	627.567,20+	627.567,20+	0,00+	0,00+	
U	2007	14640	2.02.08.06	2.10.01.	1.10	341,07+	0,00+	341,07+	341,07+	0,00+	0,00+	
U	2007	16143	2.02.08.06	2.10.01.	1.10	2.004,00+	0,00+	2.004,00+	2.004,00+	0,00+	0,00+	
U	2007	17315	2.02.08.06	2.10.01.	1.10	359.054,66+	0,00+	359.054,66+	257.063,20+	101.991,46+	0,00+	
U	2007	17658	2.02.08.06	2.10.01.	1.10	4.706,76+	0,00+	4.706,76+	4.502,57+	204,19+	0,00+	
U	2007	17659	2.02.08.06	2.10.01.	1.10	2.278,80+	0,00+	2.278,80+	2.278,80+	0,00+	0,00+	
U	2007	17664	2.02.08.06	2.10.01.	1.10	648,00+	0,00+	648,00+	648,00+	0,00+	0,00+	
U	2007	17668	2.02.08.06	2.10.01.	1.10	14.853,06+	0,00+	14.853,06+	14.853,06+	0,00+	0,00+	
U	2007	18478	2.02.08.06	2.10.01.	1.10	16.200,00+	0,00+	16.200,00+	16.200,00+	0,00+	0,00+	
U	2007	18485	2.02.08.06	2.10.01.	1.10	7.200,00+	0,00+	7.200,00+	7.200,00+	0,00+	0,00+	
U	2007	19397	2.02.08.06	2.10.01.	1.10	639,36+	0,00+	639,36+	639,36+	0,00+	0,00+	
U	2007	20045	2.02.08.06	2.10.01.	1.10	1.525,20+	0,00+	1.525,20+	1.525,20+	0,00+	0,00+	
U	2007	20681	2.02.08.06	2.10.01.	1.10	152,86+	15,27+	137,59+	137,59+	0,00+	0,00+	sconto e riduzione di prezzo
U	2007	21147	2.02.08.06	2.10.01.	1.10	1.240,08+	4,18+	1.235,90+	1.235,90+	0,00+	0,00+	sconto e riduzione di prezzo
U	2007	21154	2.02.08.06	2.10.01.	1.10	1.008,38+	0,00+	1.008,38+	1.008,38+	0,00+	0,00+	
U	2007	21453	2.02.08.06	2.10.01.	1.10	256,20+	0,00+	256,20+	256,20+	0,00+	0,00+	
U	2007	21455	2.02.08.06	2.10.01.	1.10	12.328,80+	0,00+	12.328,80+	12.328,80+	0,00+	0,00+	
U	2007	21457	2.02.08.06	2.10.01.	1.10	256,80+	15,48+	241,31+	241,31+	0,00+	0,00+	sconto e riduzione di prezzo
U	2007	21464	2.02.08.06	2.10.01.	1.10	11.712,17+	0,00+	11.712,17+	11.712,17+	0,00+	0,00+	
U	2007	21465	2.02.08.06	2.10.01.	1.10	485,40+	0,00+	485,40+	485,40+	0,00+	0,00+	
U	2007	21469	2.02.08.06	2.10.01.	1.10	974,40+	24,97+	949,43+	949,43+	0,00+	0,00+	sconto e riduzione di prezzo
U	2007	21471	2.02.08.06	2.10.01.	1.10	450,66+	0,00+	450,66+	450,66+	0,00+	0,00+	
U	2007	21472	2.02.08.06	2.10.01.	1.10	300,00+	0,00+	300,00+	300,00+	0,00+	0,00+	
U	2007	21509	2.02.08.06	2.10.01.	1.10	3.947,17+	0,00+	3.947,17+	3.947,17+	0,00+	0,00+	
U	2007	22344	2.02.08.06	2.10.01.	1.10	967,20+	0,00+	967,20+	967,20+	0,00+	0,00+	
U	2007	22746	2.02.08.06	2.10.01.	1.10	480,00+	0,00+	480,00+	480,00+	0,00+	0,00+	
U	2007	22747	2.02.08.06	2.10.01.	1.10	346,03+	173,27+	172,76+	172,76+	0,00+	0,00+	imancata fornitura
U	2007	22748	2.02.08.06	2.10.01.	1.10	577,38+	0,00+	577,38+	577,38+	0,00+	0,00+	
U	2007	22749	2.02.08.06	2.10.01.	1.10	254,48+	0,02+	254,48+	0,00+	254,46+	0,00+	sconto e riduzione di prezzo
U	2007	22750	2.02.08.06	2.10.01.	1.10	208,22+	0,00+	208,22+	208,22+	0,00+	0,00+	
U	2007	21467	2.15.01.03	2.10.01.	1.10	2.397,67+	0,00+	2.397,67+	2.397,67+	0,00+	0,00+	
U	2007	22036	1.01.01	1.04.24.	1.10	16,74+	0,00+	16,74+	16,74+	0,00+	0,00+	
U	2007	22037	1.01.01	1.04.24.	1.10	16,74+	0,00+	16,74+	16,74+	0,00+	0,00+	
U	2007	22038	1.01.01	1.04.24.	1.10	13,50+	0,00+	13,50+	13,50+	0,00+	0,00+	
U	2007	22039	1.01.01	1.04.24.	1.10	13,50+	0,00+	13,50+	13,50+	0,00+	0,00+	
U	2007	22040	1.01.01	1.04.24.	1.10	27,00+	0,00+	27,00+	27,00+	0,00+	0,00+	
U	2007	22041	1.01.01	1.04.24.	1.10	459,00+	0,00+	459,00+	459,00+	0,00+	0,00+	
U	2007	22042	1.01.01	1.04.24.	1.10	135,00+	0,00+	135,00+	135,00+	0,00+	0,00+	
U	2007	22043	1.01.01	1.04.24.	1.10	372,00+	0,00+	372,00+	372,00+	0,00+	0,00+	
U	2007	22266	1.01.01	1.04.24.	1.10	1.002,15+	0,00+	1.002,15+	1.002,15+	0,00+	0,00+	
U	2007	22267	1.01.01	1.04.24.	1.10	137,32+	0,00+	137,32+	137,32+	0,00+	0,00+	
U	2007	22268	1.01.01	1.04.24.	1.10	89,15+	0,00+	89,15+	89,15+	0,00+	0,00+	
U	2007	22269	1.01.01	1.04.24.	1.10	50,50+	0,00+	50,50+	50,50+	0,00+	0,00+	
U	2007	22271	1.01.01	1.04.24.	1.10	92,30+	0,00+	92,30+	92,30+	0,00+	0,00+	
U	2007	22272	1.01.01	1.04.24.	1.10	37,40+	0,00+	37,40+	37,40+	0,00+	0,00+	
U	2007	22273	1.01.01	1.04.24.	1.10	37,40+	0,00+	37,40+	37,40+	0,00+	0,00+	
U	2007	22393	1.01.01	1.04.24.	1.10	424,45+	0,00+	424,45+	424,45+	0,00+	0,00+	
U	2007	22704	1.01.01	1.04.24.	1.10	618,54+	0,00+	618,54+	618,54+	0,00+	0,00+	
U	2007	3329	1.01.02.01	1.05.01.	1.10	474,47+	0,00+	474,47+	474,47+	0,00+	0,00+	sconto e riduzione di prezzo
U	2007	16219	1.01.02.01	1.05.01.	1.10	800,00+	3,34+	796,66+	796,66+	0,00+	0,00+	
U	2007	16220	1.01.02.01	1.05.01.	1.10	744,38+	0,00+	744,38+	744,38+	0,00+	0,00+	
U	2007	16222	1.01.02.01	1.05.01.	1.10	2.000,00+	276,43+	1.723,57+	1.723,57+	0,00+	0,00+	innesatto impegno di spesa "Missioni"
U	2007	22817	1.01.02.01	1.05.01.	1.10	2.086,64+	4,21+	2.084,43+	2.084,43+	0,00+	0,00+	innesatto impegno di spesa "Missioni"
U	2007	22821	1.01.02.01	1.05.01.	1.10	1.803,70+	0,00+	1.803,70+	1.803,70+	0,00+	0,00+	
U	2007	22861	1.01.02.01	1.05.01.	1.10	472,57+	0,00+	472,57+	472,57+	0,00+	0,00+	
U	2007	22184	1.06.03.01	1.05.01.	1.10	452,60+	0,00+	452,60+	452,60+	0,00+	0,00+	

XVI LEGISLATURA — DISEGNI DI LEGGE E RELAZIONI — DOCUMENTI

U	2007	22351	1.06.08.01	1.05.01.	1.10	0,00+	400,00+	400,00+	400,00+	0,00+	0,00+	0,00+
U	2007	22856	1.06.08.01	1.05.01.	1.10	0,00+	578,92+	578,92+	578,92+	0,00+	0,00+	0,00+
U	2007	22857	1.06.08.01	1.05.01.	1.10	0,00+	909,46+	909,46+	909,46+	0,00+	0,00+	0,00+
U	2007	22859	1.06.08.01	1.05.01.	1.10	0,00+	785,94+	785,94+	785,94+	0,00+	0,00+	0,00+
U	2007	22189	2.02.08.02	1.05.01.	1.10	0,00+	184,27+	184,27+	184,27+	0,00+	0,00+	0,00+
U	2007	22190	2.02.08.02	1.05.01.	1.10	0,00+	259,31+	259,31+	259,31+	0,00+	0,00+	0,00+
U	2007	22045	2.15.01.03	1.05.01.	1.10	0,00+	153,36+	153,36+	153,36+	0,00+	0,00+	0,00+
U	2007	22047	2.15.01.03	1.05.01.	1.10	0,00+	3.797,22+	3.797,22+	3.797,22+	9,58+	0,00+	0,00+
U	2007	22583	1.01.01	1.03.14.	1.10	0,00+	207,94+	207,94+	207,94+	0,00+	0,00+	0,00+
U	2007	22354	1.01.01	1.03.12.	1.10	0,00+	221,98+	221,98+	221,98+	0,00+	0,00+	0,00+
U	2007	22706	1.01.01	1.03.12.	1.10	0,00+	352,88+	352,88+	352,88+	0,00+	0,00+	0,00+
U	2007	19394	1.01.01	1.04.08.	1.10	462,00-	0,00+	0,00+	0,00+	0,00+	0,00+	mancata fornitura
U	2007	22825	1.01.01	1.04.15.	1.10	0,00+	1.892,40+	1.892,40+	1.892,40+	0,00+	0,00+	0,00+
U	2007	16149	1.01.01	1.04.02.	1.10	0,00+	910,00+	910,00+	910,00+	0,00+	0,00+	0,00+
U	2007	18454	1.01.01	1.04.02.	1.10	0,00+	465,60+	465,60+	465,60+	0,00+	0,00+	0,00+
U	2007	18473	1.01.01	1.04.02.	1.10	0,00+	371,66+	371,66+	371,66+	0,00+	0,00+	0,00+
U	2007	18489	1.01.01	1.04.02.	1.10	0,00+	417,60+	417,60+	417,60+	0,00+	0,00+	0,00+
U	2007	22585	1.01.01	1.04.02.	1.10	0,00+	540,00+	540,00+	540,00+	0,00+	0,00+	0,00+
U	2007	20680	1.13.18	1.04.02.	1.10	0,00+	397,20+	397,20+	397,20+	0,00+	0,00+	0,00+
U	2007	22075	1.01.01	1.04.04.	1.10	0,00+	1.375,40+	1.375,40+	1.375,40+	0,00+	0,00+	0,00+
U	2007	22320	1.01.01	1.04.04.	1.10	0,00+	788,00+	788,00+	788,00+	0,00+	0,00+	0,00+
U	2007	22838	1.01.01	1.04.04.	1.10	0,00+	904,19+	904,19+	904,19+	0,00+	0,00+	0,00+
U	2007	22304	1.01.01	1.04.05.	1.10	0,00+	199,38+	199,38+	199,38+	0,00+	0,00+	0,00+
U	2007	22309	1.01.01	1.04.05.	1.10	0,00+	283,60+	283,60+	283,60+	0,00+	0,00+	0,00+
U	2007	22312	1.01.01	1.04.05.	1.10	0,00+	6.987,21+	6.987,21+	6.987,21+	0,00+	0,00+	0,00+
U	2007	22840	1.01.01	1.04.05.	1.10	0,00+	33,29+	33,29+	33,29+	0,00+	0,00+	0,00+
U	2007	22310	1.01.01	1.04.21.	1.10	0,00+	1.060,80+	1.060,80+	1.060,80+	0,00+	0,00+	0,00+
U	2007	22835	1.01.01	1.04.22.	1.10	0,00+	2.500,00+	2.500,00+	2.500,00+	0,00+	0,00+	0,00+
U	2007	22865	1.01.01	1.04.22.	1.10	0,05-	279,27+	279,27+	279,27+	0,00+	0,00+	0,00+
U	2007	22307	1.01.01	1.04.23.	1.10	0,00+	624,00+	624,00+	624,00+	0,00+	0,00+	0,00+
U	2007	22743	1.01.01	1.04.23.	1.10	0,00+	3.600,00+	3.600,00+	3.600,00+	0,00+	0,00+	0,00+
U	2007	9412	1.01.01	1.04.17.	1.10	0,00+	2.493,58+	2.493,58+	2.493,58+	0,00+	0,00+	0,00+
U	2007	18452	1.01.01	1.04.17.	1.10	0,00+	337,22+	337,22+	337,22+	0,00+	0,00+	0,00+
U	2007	18488	1.01.01	1.04.17.	1.10	0,00+	841,20+	841,20+	841,20+	0,00+	0,00+	0,00+
U	2007	20176	1.01.01	1.04.17.	1.10	0,00+	174,00+	174,00+	174,00+	0,00+	0,00+	0,00+
U	2007	21339	1.01.02.01	1.05.06.	1.10	0,00+	6.000,00+	6.000,00+	6.000,00+	0,00+	0,00+	0,00+
U	2007	21344	1.01.02.01	1.05.06.	1.10	0,00+	128,00+	128,00+	128,00+	0,00+	0,00+	0,00+
U	2007	22048	1.01.02.01	1.05.06.	1.10	0,00+	694,88+	694,88+	694,88+	0,00+	0,00+	0,00+
U	2007	22183	1.01.02.01	1.05.06.	1.10	0,00+	59,20+	59,20+	59,20+	0,00+	0,00+	0,00+
U	2007	22187	1.01.02.01	1.05.06.	1.10	0,00+	40,53+	40,53+	40,53+	0,00+	0,00+	0,00+
U	2007	22188	1.01.02.01	1.05.06.	1.10	0,00+	30,00+	30,00+	30,00+	0,00+	0,00+	0,00+
U	2007	22333	1.01.02.01	1.05.06.	1.10	0,00+	314,53+	314,53+	314,53+	0,00+	0,00+	0,00+
U	2007	22336	1.01.02.01	1.05.06.	1.10	0,00+	6.000,00+	6.000,00+	6.000,00+	0,00+	0,00+	0,00+
U	2007	22563	1.01.02.01	1.05.06.	1.10	0,00+	15.285,20+	15.285,20+	15.285,20+	0,00+	0,00+	0,00+
U	2007	22863	1.01.02.01	1.05.06.	1.10	0,00+	130,20+	130,20+	130,20+	0,00+	0,00+	0,00+
U	2007	22567	1.01.02.02	1.05.06.	1.10	0,00+	25.000,00+	25.000,00+	25.000,00+	1.128,88+	0,00+	0,00+
U	2007	4427	1.01.04	1.05.06.	1.10	0,00+	1.092,00+	1.092,00+	1.092,00+	0,00+	0,00+	0,00+
U	1999	11190363	1.01.02.01	2.10.01.	1.11	0,00+	955,12+	955,12+	955,12+	0,00+	0,00+	0,00+
U	2005	23090	1.01.02.01	1.05.08.	1.11	0,40-	0,40+	0,00+	0,00+	0,00+	0,00+	inesatto impegno
U	2005	18058	0.01.01.	4.18.07.	1.11	0,00+	1.683,91+	1.683,91+	1.683,91+	0,00+	0,00+	0,00+
U	2005	19612	0.01.01.	4.18.07.	1.11	0,00+	882,01+	882,01+	882,01+	0,00+	0,00+	0,00+
U	2005	19613	0.01.01.	4.18.07.	1.11	0,00+	840,37+	840,37+	840,37+	0,00+	0,00+	0,00+
U	2005	19614	0.01.01.	4.18.07.	1.11	0,00+	652,86+	652,86+	652,86+	0,00+	0,00+	0,00+
U	2005	19634	0.01.01.	4.18.07.	1.11	0,00+	724,93+	724,93+	724,93+	0,00+	0,00+	0,00+
U	2005	21548	0.01.01.	4.18.07.	1.11	0,00+	1.525,09+	1.525,09+	1.525,09+	0,00+	0,00+	0,00+
U	2006	21253	1.01.02.03	1.05.04.	1.11	0,00+	3.780,00+	3.780,00+	3.780,00+	2.127,00+	0,00+	0,00+
U	2006	16943	1.01.02.03	1.05.04.	1.11	0,00+	1.653,00+	1.653,00+	1.653,00+	0,00+	0,00+	0,00+

XVI LEGISLATURA — DISEGNI DI LEGGE E RELAZIONI — DOCUMENTI

U	2006	6531	1.01.01	1.04.08.	1.11	558,08+	0,00+	558,08+	0,00+	558,08+	0,00+	0,00+	
U	2006	10390	0.01.01.	4.18.02.	1.11	49,54+	0,00+	49,54+	0,00+	49,54+	0,00+	0,00+	
U	2006	11595	1.01.02.01	2.10.02.	1.11	0,09+	0,09+	0,00+	0,00+	0,00+	0,00+	riduzione prezzo	
U	2006	21029	1.01.02.03	1.05.09.	1.11	3.889,85+	0,00+	3.889,85+	0,00+	3.889,85+	0,00+	0,00+	
U	2006	19011	1.01.01	1.03.14.	1.11	13.679,29+	0,00+	13.679,29+	6.098,06+	7.581,23+	6.098,06+	0,00+	
U	2006	12738	1.01.03.03	1.04.17.	1.11	0,01+	0,01+	0,00+	0,00+	0,00+	0,00+	riduzione prezzo	
U	2006	2290	1.01.03.03	1.04.17.	1.11	103,18+	0,00+	103,18+	0,00+	103,18+	0,00+	0,00+	
U	2006	17327	1.01.02.01	1.05.01.	1.11	152,97+	0,00+	152,97+	0,00+	152,97+	0,00+	0,00+	
U	2007	18175	1.01.02.01	1.05.01.	1.11	390,00+	0,00+	390,00+	0,00+	390,00+	0,00+	0,00+	
U	2007	18712	1.01.02.01	1.05.01.	1.11	480,00+	0,00+	480,00+	0,00+	480,00+	0,00+	0,00+	
U	2007	20902	1.01.02.01	1.05.01.	1.11	450,00+	0,00+	450,00+	450,00+	0,00+	0,00+	0,00+	
U	2007	21810	1.01.02.01	1.05.01.	1.11	312,05+	0,00+	312,05+	0,00+	312,05+	0,00+	0,00+	
U	2007	20016	1.01.02.02	1.05.01.	1.11	250,00+	0,00+	250,00+	0,00+	250,00+	0,00+	0,00+	
U	2007	12463	1.01.03.03	1.05.01.	1.11	138,20+	0,00+	138,20+	0,00+	132,00+	6,20+	0,00+	
U	2007	14456	1.01.03.03	1.05.01.	1.11	20,00+	20,00+	0,00+	0,00+	0,00+	0,00+	annullamento ordine	
U	2007	16126	1.01.03.03	1.05.01.	1.11	20,00+	20,00+	0,00+	0,00+	0,00+	0,00+	annullamento ordine	
U	2007	17236	1.01.03.03	1.05.01.	1.11	80,00+	0,00+	80,00+	0,00+	80,00+	0,00+	0,00+	
U	2007	18159	1.01.03.03	1.05.01.	1.11	160,00+	0,00+	160,00+	0,00+	160,00+	0,00+	0,00+	
U	2007	18944	1.01.03.03	1.05.01.	1.11	133,81+	0,00+	133,81+	0,00+	133,81+	0,00+	0,00+	
U	2007	18959	1.01.03.03	1.05.01.	1.11	20,00+	0,00+	20,00+	0,00+	20,00+	0,00+	0,00+	
U	2007	18960	1.01.03.03	1.05.01.	1.11	20,00+	0,00+	20,00+	0,00+	20,00+	0,00+	0,00+	
U	2007	19852	1.01.03.03	1.05.01.	1.11	20,00+	0,00+	20,00+	0,00+	20,00+	0,00+	0,00+	
U	2007	19854	1.01.03.03	1.05.01.	1.11	40,00+	0,00+	40,00+	0,00+	40,00+	0,00+	0,00+	
U	2007	21274	1.01.03.03	1.05.01.	1.11	98,90+	28,60+	70,30+	0,00+	70,30+	0,00+	inesatto impegno	
U	2007	21275	1.01.03.03	1.05.01.	1.11	60,51+	0,00+	60,51+	0,00+	60,51+	0,00+	0,00+	
U	2007	20440	1.06.03.01	1.05.01.	1.11	333,00+	0,00+	333,00+	0,00+	333,00+	0,00+	0,00+	
U	2007	20428	1.06.08.07	1.05.01.	1.11	81,24+	0,00+	81,24+	0,00+	81,24+	0,00+	0,00+	
U	2007	19082	1.06.08.11	1.05.01.	1.11	0,01+	0,01+	0,00+	0,00+	0,00+	0,00+	riduzione prezzo	
U	2007	19083	1.06.08.11	1.05.01.	1.11	325,00+	0,00+	325,00+	0,00+	325,00+	0,00+	0,00+	
U	2007	17840	1.06.08.14	1.05.01.	1.11	865,00+	0,00+	865,00+	0,00+	865,00+	0,00+	0,00+	
U	2007	17970	1.06.08.14	1.05.01.	1.11	90,00+	0,00+	90,00+	0,00+	90,00+	0,00+	0,00+	
U	2007	13985	1.06.09.09	1.05.01.	1.11	480,00+	0,00+	480,00+	0,00+	480,00+	0,00+	0,00+	
U	2007	16060	1.06.09.09	1.05.01.	1.11	2.580,00+	0,00+	2.580,00+	0,00+	2.580,00+	0,00+	0,00+	
U	2007	16456	1.06.09.09	1.05.01.	1.11	2.820,00+	0,00+	2.820,00+	0,00+	2.820,00+	0,00+	0,00+	
U	2007	13781	1.09.08.02	1.05.01.	1.11	60,00+	0,00+	60,00+	0,00+	60,00+	0,00+	0,00+	
U	2007	17540	1.09.08.02	1.05.01.	1.11	0,01+	0,01+	0,00+	0,00+	0,00+	0,00+	riduzione prezzo	
U	2007	19081	1.09.08.02	1.05.01.	1.11	0,01+	0,01+	0,00+	0,00+	0,00+	0,00+	inesatto impegno	
U	2007	20672	1.09.08.02	1.05.01.	1.11	280,00+	0,00+	280,00+	0,00+	280,00+	0,00+	0,00+	
U	2007	21271	1.09.08.02	1.05.01.	1.11	275,57+	10,00+	265,57+	0,00+	265,57+	0,00+	0,00+	
U	2007	20031	2.05.13.	1.05.01.	1.11	230,00+	23,67+	206,33+	0,00+	206,33+	0,00+	inesatto impegno	
U	2007	14043	2.15.01.02	1.05.01.	1.11	404,16+	0,00+	404,16+	0,00+	404,16+	0,00+	0,00+	
U	2007	18006	2.15.01.02	1.05.01.	1.11	2.603,38+	0,00+	2.603,38+	0,00+	2.603,38+	0,00+	0,00+	
U	2007	22818	2.15.01.02	1.05.01.	1.11	18,90+	0,00+	18,90+	0,00+	18,90+	0,00+	0,00+	
U	2007	12496	2.15.02.02	1.05.01.	1.11	280,00+	280,00+	0,00+	0,00+	0,00+	0,00+	annullamento ordine	
U	2007	21794	2.15.02.14	1.05.01.	1.11	190,00+	0,00+	190,00+	190,00+	0,00+	0,00+	0,00+	
U	2007	9187	2.15.02.14	1.05.01.	1.11	1.439,36+	0,00+	1.439,36+	0,00+	1.439,36+	0,00+	0,00+	
U	2007	14938	2.15.02.14	1.05.01.	1.11	593,40+	0,00+	593,40+	0,00+	593,40+	0,00+	0,00+	
U	2007	15450	2.15.02.14	1.05.01.	1.11	460,38+	0,00+	460,38+	0,00+	460,38+	0,00+	0,00+	
U	2007	15805	2.15.02.14	1.05.01.	1.11	800,16+	0,00+	800,16+	0,00+	800,16+	0,00+	0,00+	
U	2007	16175	2.15.02.14	1.05.01.	1.11	578,19+	0,00+	578,19+	0,00+	578,19+	0,00+	0,00+	
U	2007	16176	2.15.02.14	1.05.01.	1.11	472,26+	0,00+	472,26+	0,00+	472,26+	0,00+	0,00+	
U	2007	17902	2.15.02.14	1.05.01.	1.11	59,00+	0,00+	59,00+	0,00+	59,00+	0,00+	0,00+	
U	2007	17903	2.15.02.14	1.05.01.	1.11	34,50+	0,00+	34,50+	0,00+	34,50+	0,00+	0,00+	
U	2007	17905	2.15.02.14	1.05.01.	1.11	100,00+	0,00+	100,00+	0,00+	100,00+	0,00+	0,00+	
U	2007	18924	2.15.02.14	1.05.01.	1.11	252,20+	0,00+	252,20+	0,00+	252,20+	0,00+	0,00+	
U	2007	21375	2.15.02.14	1.05.01.	1.11	260,00+	0,00+	260,00+	0,00+	260,00+	0,00+	0,00+	
U	2007	21377	2.15.02.14	1.05.01.	1.11	550,00+	0,70+	549,30+	0,00+	549,30+	0,00+	inesatto impegno	
U	2007	21446	2.15.02.14	1.05.01.	1.11	429,80+	0,00+	429,80+	0,00+	429,80+	0,00+	0,00+	

XVI LEGISLATURA — DISEGNI DI LEGGE E RELAZIONI — DOCUMENTI

U	2007	20445	2.16.05.02.	1.05.01.	1.11	300,00+	0,00+	300,00+	300,00+	0,00+	0,00+	annullamento ordine
U	2007	6694	0.02.07.01	1.05.02.	1.11	22,80+	22,80+	0,00+	0,00+	0,00+	0,00+	
U	2007	7504	0.02.07.01	1.05.02.	1.11	54,74+	0,00+	54,74+	0,00+	0,00+	0,00+	
U	2007	10564	0.02.07.01	1.05.02.	1.11	145,07+	145,07+	0,00+	0,00+	0,00+	0,00+	
U	2007	16567	0.02.07.01	1.05.02.	1.11	59,88+	0,00+	59,88+	0,00+	0,00+	0,00+	
U	2007	14254	1.01.03.03.	1.05.02.	1.11	0,01+	0,00+	0,01+	0,00+	0,00+	0,00+	
U	2007	107	1.01.04	1.05.02.	1.11	72,60+	0,00+	72,60+	0,00+	0,00+	0,00+	
U	2007	8997	1.01.04	1.05.02.	1.11	9,04+	0,00+	9,04+	0,00+	0,00+	0,00+	
U	2007	19129	1.06.08.07	1.05.02.	1.11	424,08+	0,00+	424,08+	0,00+	0,00+	0,00+	
U	2007	21034	1.06.08.07	1.05.02.	1.11	127,40+	0,00+	127,40+	0,00+	0,00+	0,00+	
U	2007	21791	1.06.08.07	1.05.02.	1.11	112,03+	0,00+	112,03+	0,00+	0,00+	0,00+	
U	2007	18878	1.06.08.14	1.05.02.	1.11	60,00+	0,00+	60,00+	0,00+	0,00+	0,00+	
U	2007	19767	2.02.18.	1.05.02.	1.11	10,000,00+	0,00+	10,000,00+	0,00+	0,00+	0,00+	
U	2007	20678	2.15.02.02.	1.05.02.	1.11	468,00+	0,00+	468,00+	0,00+	0,00+	0,00+	
U	2007	18522	2.15.04.05.	1.05.02.	1.11	109,87+	0,00+	109,87+	0,00+	0,00+	0,00+	
U	2007	19563	2.15.04.05.	1.05.02.	1.11	193,56+	0,00+	193,56+	0,00+	0,00+	0,00+	
U	2007	20200	2.16.04.05.	1.05.02.	1.11	261,60+	0,00+	261,60+	0,00+	0,00+	0,00+	
U	2007	20431	2.16.04.05.	1.05.02.	1.11	210,24+	0,00+	210,24+	0,00+	0,00+	0,00+	
U	2007	20655	2.16.04.05.	1.05.02.	1.11	467,76+	0,00+	467,76+	0,00+	0,00+	0,00+	
U	2007	21004	2.16.04.05.	1.05.02.	1.11	1.463,95+	0,00+	1.463,95+	0,00+	0,00+	0,00+	
U	2007	12887	1.01.02.01	1.05.04.	1.11	900,00+	69,82-	830,18+	0,00+	0,00+	riduzione prezzo	
U	2007	1475	1.01.01	1.04.21.	1.11	5,949,85+	0,00+	5,949,85+	0,00+	0,00+		
U	2007	21814	1.01.01	1.04.21.	1.11	457,63+	0,00+	457,63+	0,00+	457,63+		
U	2007	21816	1.01.01	1.04.21.	1.11	29,552,34+	0,00+	29,552,34+	0,00+	0,00+		
U	2007	1219	1.01.03.03.	1.04.21.	1.11	1.770,35+	0,00+	1.770,35+	0,00+	0,00+		
U	2007	14960	1.01.02.02.	1.04.23.	1.11	525,00+	525,00-	0,00+	0,00+	0,00+		
U	2007	22371	1.01.02.03.	1.04.23.	1.11	1.144,08+	0,00+	1.144,08+	0,00+	0,00+		
U	2007	2370	1.01.02.03.	1.04.23.	1.11	1.055,92+	0,00+	1.055,92+	0,00+	0,00+		
U	2007	9172	2.15.02.14.	1.04.23.	1.11	11,000,00+	0,00+	11,000,00+	0,00+	0,00+		
U	2007	11758	2.15.02.14.	1.04.23.	1.11	16,379,00+	0,00+	16,379,00+	0,00+	0,00+		
U	2007	11762	2.15.02.14.	1.04.23.	1.11	5,376,80+	0,00+	5,376,80+	0,00+	0,00+		
U	2007	18770	2.15.02.14.	1.04.23.	1.11	7,200,00+	0,00+	7,200,00+	0,00+	0,00+		
U	2007	17424	1.01.01	1.04.24.	1.11	234,70+	0,00+	234,70+	0,00+	0,00+		
U	2007	20429	1.01.01	1.04.24.	1.11	200,00+	0,00+	200,00+	0,00+	0,00+		
U	2007	20449	1.01.01	1.04.24.	1.11	120,00+	0,00+	120,00+	0,00+	43,29+		
U	2007	20673	1.01.01	1.04.24.	1.11	138,90+	0,00+	138,90+	0,00+	0,00+		
U	2007	20675	1.01.01	1.04.24.	1.11	40,00+	0,00+	40,00+	0,00+	0,00+		
U	2007	2036	2.15.02.14.	1.03.16.	1.11	309,43+	0,00+	309,43+	0,00+	0,00+		
U	2007	17495	2.15.02.14.	1.03.16.	1.11	3.185,00+	150,61-	3.034,39+	0,00+	0,00+	inesatto impegno	
U	2007	453	1.01.01	1.04.02.	1.11	85,20+	0,00+	85,20+	0,00+	0,00+		
U	2007	13848	1.01.01	1.04.02.	1.11	104,40+	0,00+	104,40+	0,00+	0,00+		
U	2007	14065	1.01.01	1.04.02.	1.11	423,00+	0,00+	423,00+	0,00+	0,00+		
U	2007	16018	1.01.01	1.04.02.	1.11	50,00+	0,00+	50,00+	0,00+	0,00+		
U	2007	16365	1.01.01	1.04.02.	1.11	315,91+	0,00+	315,91+	0,00+	0,00+		
U	2007	16829	1.01.01	1.04.02.	1.11	99,86+	0,00+	99,86+	0,00+	0,00+		
U	2007	17253	1.01.01	1.04.02.	1.11	107,04+	0,00+	107,04+	0,00+	0,00+		
U	2007	17821	1.01.01	1.04.02.	1.11	733,68+	0,00+	733,68+	0,00+	0,00+		
U	2007	17975	1.01.01	1.04.02.	1.11	382,68+	0,00+	382,68+	0,00+	0,00+		
U	2007	18140	1.01.01	1.04.02.	1.11	333,60+	0,00+	333,60+	0,00+	0,00+		
U	2007	18201	1.01.01	1.04.02.	1.11	187,20+	0,00+	187,20+	0,00+	0,00+		
U	2007	18247	1.01.01	1.04.02.	1.11	1.722,24+	0,00+	1.722,24+	0,00+	0,00+		
U	2007	18886	1.01.01	1.04.02.	1.11	206,40+	0,00+	206,40+	0,00+	0,00+		
U	2007	19547	1.01.01	1.04.02.	1.11	270,00+	0,00+	270,00+	0,00+	0,00+		
U	2007	19556	1.01.01	1.04.02.	1.11	774,00+	0,00+	774,00+	0,00+	0,00+		
U	2007	19570	1.01.01	1.04.02.	1.11	300,00+	0,00+	300,00+	0,00+	0,00+		
U	2007	19840	1.01.01	1.04.02.	1.11	591,62+	0,00+	591,62+	0,00+	0,00+		
U	2007	20190	1.01.01	1.04.02.	1.11	82,08+	0,00+	82,08+	0,00+	0,00+		
U	2007	20730	1.01.01	1.04.02.	1.11	1.020,00+	0,00+	1.020,00+	0,00+	0,00+		

XVI LEGISLATURA — DISEGNI DI LEGGE E RELAZIONI — DOCUMENTI

U	2007	21817	1.01.01	1.04.02	1.11	0,00+	260,57+	260,57+	0,00+	0,00+	0,00+	0,00+
U	2007	1851	1.01.03	1.04.02	1.11	0,00+	382,68+	382,68+	0,00+	0,00+	0,00+	0,00+
U	2007	1885	1.01.03	1.04.02	1.11	0,00+	42,96+	42,96+	0,00+	0,00+	0,00+	0,00+
U	2007	1658	1.01.01	1.04.05	1.11	0,00+	118,37+	0,00+	118,37+	0,00+	0,00+	0,00+
U	2007	21006	1.01.01	1.04.05	1.11	0,00+	4.415,82+	4.415,82+	0,00+	0,00+	0,00+	0,00+
U	2007	11313	2.15.01.02	1.05.09	1.11	86,94	2.221,16+	2.134,22+	0,00+	0,00+	0,00+	0,00+
U	2007	13466	2.16.04.05	1.05.09	1.11	0,00+	26,23+	26,23+	0,00+	0,00+	0,00+	0,00+
U	2007	18611	1.01.02.03	1.05.11	1.11	0,00+	176,90+	176,90+	0,00+	0,00+	0,00+	0,00+
U	2007	18879	1.01.02.03	1.05.11	1.11	3,45	991,75+	991,75+	0,00+	0,00+	0,00+	0,00+
U	2007	22094	1.01.02.01	1.05.12	1.11	0,00+	960,88+	960,88+	0,00+	0,00+	0,00+	0,00+
U	2007	15488	1.01.04	1.05.15	1.11	0,00+	98,16+	98,16+	0,00+	0,00+	0,00+	0,00+
U	2007	16360	1.01.04	1.05.15	1.11	0,00+	32,09+	32,09+	0,00+	0,00+	0,00+	0,00+
U	2007	14006	1.01.01	2.09.02	1.11	0,00+	3.348,00+	3.348,00+	0,00+	0,00+	0,00+	0,00+
U	2007	22925	1.01.01	2.09.05	1.11	0,00+	7.500,00+	7.500,00+	0,00+	0,00+	0,00+	0,00+
U	2007	21893	1.01.02.01	2.10.01	1.11	0,00+	336,00+	336,00+	0,00+	0,00+	0,00+	0,00+
U	2007	21897	1.01.02.01	2.10.01	1.11	0,00+	2.360,80+	2.360,80+	0,00+	0,00+	0,00+	0,00+
U	2007	16569	1.01.02.02	2.10.01	1.11	0,00+	554,40+	554,40+	0,00+	0,00+	0,00+	0,00+
U	2007	20662	1.06.08.11	2.10.01	1.11	0,00+	1.187,80+	1.187,80+	0,00+	0,00+	0,00+	0,00+
U	2007	18893	1.06.08.14	2.10.01	1.11	0,00+	273,36+	273,36+	0,00+	0,00+	0,00+	0,00+
U	2007	21638	1.06.08.14	2.10.01	1.11	0,00+	271,00+	271,00+	0,00+	0,00+	0,00+	0,00+
U	2007	16828	1.13.02	2.10.01	1.11	0,00+	9.120,00+	9.120,00+	0,00+	0,00+	0,00+	0,00+
U	2007	17174	1.13.02	2.10.01	1.11	0,00+	18.063,60+	18.063,60+	0,00+	0,00+	0,00+	0,00+
U	2007	17175	1.13.02	2.10.01	1.11	0,00+	3.469,20+	3.469,20+	0,00+	0,00+	0,00+	0,00+
U	2007	21898	1.13.02	2.10.01	1.11	0,00+	2.919,20+	2.919,20+	0,00+	0,00+	0,00+	0,00+
U	2007	3484	1.01.02.01	1.05.08	1.11	0,09	2.661,85+	2.661,85+	0,00+	0,00+	0,00+	0,00+
U	2007	9539	1.01.02.01	1.05.08	1.11	0,09	9.316,48+	9.316,48+	0,00+	0,00+	0,00+	0,00+
U	2007	14064	1.01.02.01	1.05.08	1.11	0,00+	13.822,41+	13.822,41+	0,00+	0,00+	0,00+	0,00+
U	2007	21811	1.01.02.01	1.05.08	1.11	0,00+	15.971,20+	13.309,26+	2.661,94+	0,00+	0,00+	0,00+
U	2007	21812	1.01.02.01	1.05.08	1.11	0,00+	21.663,43+	11.284,62+	10.378,81+	0,00+	0,00+	0,00+
U	2007	22539	1.01.02.01	1.05.08	1.11	0,00+	54.000,00+	0,00+	54.000,00+	0,00+	0,00+	0,00+
U	2007	21535	2.15.01.07	1.05.08	1.11	0,00+	10.999,73+	10.999,73+	0,00+	0,00+	0,00+	0,00+
U	2007	4900	2.15.02.14	1.05.08	1.11	0,00+	1.497,30+	1.497,30+	0,00+	0,00+	0,00+	0,00+
U	2007	5708	1.01.02.01	1.05.09	1.11	0,00+	27,38+	0,00+	27,38+	0,00+	0,00+	0,00+
U	2007	17493	2.15.02.14	1.03.02	1.11	657,18	6.452,38+	5.795,20+	0,00+	0,00+	0,00+	0,00+
U	2007	17178	1.01.01	1.03.12	1.11	0,00+	45,21+	0,00+	45,21+	0,00+	0,00+	0,00+
U	2007	18920	1.01.01	1.03.12	1.11	0,00+	572,93+	572,93+	0,00+	0,00+	0,00+	0,00+
U	2007	19084	1.01.01	1.03.12	1.11	0,00+	700,00+	700,00+	0,00+	0,00+	0,00+	0,00+
U	2007	21642	1.01.01	1.03.12	1.11	0,00+	1.500,00+	1.500,00+	0,00+	0,00+	0,00+	0,00+
U	2007	21819	1.01.01	1.03.12	1.11	0,00+	10.590,86+	10.590,86+	0,00+	0,00+	0,00+	0,00+
U	2007	19898	1.01.01	1.03.12	1.11	0,00+	111,70+	111,70+	0,00+	0,00+	0,00+	0,00+
U	2007	19904	1.01.01	1.03.12	1.11	0,00+	276,69+	276,69+	0,00+	0,00+	0,00+	0,00+
U	2007	11740	1.01.02.03	2.10.02	1.11	0,00+	90,66+	90,66+	0,00+	0,00+	0,00+	0,00+
U	2007	16189	1.01.02.03	2.10.02	1.11	21,21	21,21+	0,00+	0,00+	0,00+	0,00+	0,00+
U	2007	16193	1.01.02.03	2.10.02	1.11	0,00+	800,55+	800,55+	0,00+	0,00+	0,00+	0,00+
U	2007	16998	1.01.02.03	2.10.02	1.11	0,00+	5,40+	5,40+	0,00+	0,00+	0,00+	0,00+
U	2007	16824	1.01.02.03	2.10.02	1.11	0,00+	25,00+	25,00+	0,00+	0,00+	0,00+	0,00+
U	2007	17534	1.01.02.03	2.10.02	1.11	0,00+	170,68+	170,68+	0,00+	0,00+	0,00+	0,00+
U	2007	17835	1.01.02.03	2.10.02	1.11	0,00+	241,20+	241,20+	0,00+	0,00+	0,00+	0,00+
U	2007	18121	1.01.02.03	2.10.02	1.11	0,00+	3,18	3,18	0,00+	0,00+	0,00+	0,00+
U	2007	18127	1.01.02.03	2.10.02	1.11	0,00+	206,96+	206,96+	0,00+	0,00+	0,00+	0,00+
U	2007	18283	1.01.02.03	2.10.02	1.11	0,00+	300,56+	300,56+	0,00+	0,00+	0,00+	0,00+
U	2007	21150	1.01.02.03	2.10.02	1.11	0,00+	124,75+	124,75+	0,00+	0,00+	0,00+	0,00+
U	2007	21158	1.01.02.03	2.10.02	1.11	0,00+	60,06+	60,06+	0,00+	0,00+	0,00+	0,00+
U	2007	21540	1.01.02.03	2.10.02	1.11	0,00+	104,55+	104,55+	0,00+	0,00+	0,00+	0,00+
U	2007	22395	1.01.02.03	2.10.02	1.11	0,00+	39,84+	39,84+	0,00+	0,00+	0,00+	0,00+
U	2007	13947	1.02.01	2.11.01	1.11	0,00+	5.760,00+	5.760,00+	0,00+	0,00+	0,00+	0,00+
U	2007	14249	1.02.01	2.11.02	1.11	0,00+	7.426,34+	7.426,34+	0,00+	0,00+	0,00+	0,00+
U	2007	14737	1.02.01	2.11.02	1.11	0,00+	3.240,00+	3.240,00+	0,00+	0,00+	0,00+	0,00+

XVI LEGISLATURA — DISEGNI DI LEGGE E RELAZIONI — DOCUMENTI

U	2007	3664	1.09.08.08	1.05.09.	1.12	67.375,26+	0,00+	67.375,26+	52.629,00+	14.746,26+	0,00+	
U	2007	16132	1.09.08.12	1.05.09.	1.12	97.283,49+	0,00+	97.283,49+	55.569,62+	41.713,87+	0,00+	
U	2007	13050	2.15.01.02	1.05.09.	1.12	17.205,55+	0,00+	17.205,55+	17.205,55+	0,00+	0,00+	
U	2007	20595	2.15.01.04	1.05.09.	1.12	17.141,87+	0,00+	17.141,87+	17.141,87+	0,00+	0,00+	Annullamento dell'ordine di acquisto
U	2007	11286	1.01.04	1.05.15.	1.12	131,47+	390,00+	0,00+	0,00+	0,00+	0,00+	Annullamento dell'ordine di acquisto
U	2007	22729	1.01.01	2.09.01.	1.12	390,00+	0,00+	390,00+	0,00+	0,00+	0,00+	
U	2007	20472	1.01.02.02	2.09.01.	1.12	426,67+	0,00+	426,67+	93,00+	333,67+	0,00+	
U	2007	19586	1.01.01	2.09.02.	1.12	97,80+	0,00+	97,80+	97,80+	0,00+	0,00+	
U	2007	14955	1.01.01	2.09.03.	1.12	13.990,80+	0,00+	13.990,80+	13.990,80+	0,00+	0,00+	
U	2007	21951	1.01.01	2.09.03.	1.12	456,00+	0,00+	456,00+	456,00+	0,00+	0,00+	
U	2007	19397	1.01.02.01	2.10.01.	1.12	17.416,65+	0,00+	17.416,65+	17.416,25+	0,40+	0,00+	
U	2007	16451	1.01.02.01	2.10.01.	1.12	11.615,10+	0,00+	11.615,10+	11.615,10+	0,00+	0,00+	
U	2007	22519	1.01.02.01	2.10.01.	1.12	1.215,96+	61,44+	1.154,52+	1.154,52+	0,00+	0,00+	Annullamento dell'ordine di acquisto
U	2007	12745	1.06.09.11	2.10.01.	1.12	818,47+	818,47+	0,00+	0,00+	0,00+	0,00+	Annullamento dell'ordine di acquisto
U	2007	14417	1.06.09.11	2.10.01.	1.12	3.135,43+	0,00+	3.135,43+	3.135,43+	0,00+	0,00+	
U	2007	19256	1.06.09.11	2.10.01.	1.12	504,00+	0,00+	504,00+	504,00+	0,00+	0,00+	
U	2007	17101	1.13.02	2.10.01.	1.12	12.202,75+	0,00+	12.202,75+	12.202,75+	0,00+	0,00+	
U	2007	13471	2.15.01.02	2.10.01.	1.12	7.000,00+	0,40+	6.999,60+	6.999,60+	0,00+	0,00+	sconto e altre riduzioni di prezzo (arrotondamento)
U	2007	19887	2.15.01.04	2.10.01.	1.12	439,20+	0,00+	439,20+	439,20+	0,00+	0,00+	
U	2007	21828	0.01.01.	4.18.01.	1.12	0,03+	0,00+	0,03+	0,03+	0,00+	0,00+	
U	2007	16845	0.01.01.	4.18.02.	1.12	3,63+	0,00+	3,63+	3,63+	0,00+	0,00+	
U	2007	17083	0.01.01.	4.18.02.	1.12	46,59+	0,00+	46,59+	46,59+	0,00+	0,00+	
U	2007	19075	0.01.01.	4.18.02.	1.12	44,03+	0,00+	44,03+	44,03+	0,00+	0,00+	
U	2007	19096	0.01.01.	4.18.02.	1.12	0,65+	0,00+	0,65+	0,65+	0,00+	0,00+	
U	2007	20814	0.01.01.	4.18.02.	1.12	4.293,20+	0,00+	4.293,20+	4.293,20+	0,00+	0,00+	
U	2007	21412	0.01.01.	4.18.07.	1.12	13.000,00+	0,00+	13.000,00+	13.000,00+	0,00+	0,00+	
U	2007	16955	1.01.02.03	2.10.02.	1.12	4.099,97+	0,00+	4.099,97+	4.099,97+	0,00+	0,00+	
U	2007	20042	1.01.02.03	2.10.02.	1.12	2,56+	0,00+	2,56+	2,56+	0,00+	0,00+	
U	2007	21694	1.01.02.03	2.10.02.	1.12	3.700,00+	0,00+	3.700,00+	3.467,45+	232,55+	0,00+	
U	2007	21695	1.01.02.03	2.10.02.	1.12	95,00+	0,00+	95,00+	95,00+	0,00+	0,00+	
U	2007	22801	1.01.02.03	2.10.02.	1.12	0,03+	0,00+	0,03+	0,03+	0,00+	0,00+	
U	2007	74	1.01.01	1.04.17.	1.12	1.260,00+	0,00+	1.260,00+	1.260,00+	0,00+	0,00+	
U	2007	75	1.01.01	1.04.17.	1.12	1.440,00+	0,00+	1.440,00+	720,00+	720,00+	0,00+	
U	2007	14724	1.01.01	1.04.17.	1.12	48,00+	0,00+	48,00+	48,00+	0,00+	0,00+	
U	2007	21836	1.01.01	1.04.17.	1.12	1.620,00+	0,00+	1.620,00+	810,00+	810,00+	0,00+	
U	2007	21837	1.01.01	1.04.17.	1.12	218,40+	0,00+	218,40+	218,40+	0,00+	0,00+	
U	2007	21838	1.01.01	1.04.17.	1.12	2.520,00+	0,00+	2.520,00+	0,00+	2.520,00+	0,00+	
U	2007	20249	1.01.01	1.04.19.	1.12	456,00+	0,00+	456,00+	456,00+	0,00+	0,00+	
U	2007	21458	1.01.01	1.04.19.	1.12	192,00+	0,00+	192,00+	192,00+	0,00+	0,00+	
U	2007	16956	1.01.01	1.04.01.	1.12	490,00+	58,37+	431,63+	431,63+	0,00+	0,00+	sconto e altre riduzioni di prezzo (annullato per minore realizzo)
U	2007	22092	1.01.01	1.04.02.	1.12	678,00+	0,00+	678,00+	678,00+	0,00+	0,00+	
U	2007	22728	1.01.01	1.04.02.	1.12	66,92+	66,92+	0,00+	0,00+	0,00+	0,00+	Annullamento dell'ordine di acquisto
U	2007	3905	1.01.02.02	1.04.02.	1.12	87,60+	0,00+	87,60+	87,60+	0,00+	0,00+	
U	2007	19448	1.01.02.02	1.04.02.	1.12	265,80+	0,00+	265,80+	265,80+	0,00+	0,00+	
U	2007	21230	1.01.02.02	1.04.02.	1.12	150,00+	0,00+	150,00+	150,00+	0,00+	0,00+	
U	2007	21690	1.01.01	1.04.04.	1.12	94,39+	0,00+	94,39+	94,39+	0,00+	0,00+	
U	2007	21835	1.01.01	1.04.04.	1.12	1.141,64+	0,00+	1.141,64+	1.141,64+	0,00+	0,00+	
U	2007	15712	1.01.01	1.04.05.	1.12	1.710,95+	1.710,95+	0,00+	0,00+	0,00+	0,00+	Annullamento dell'ordine di acquisto (annullato per minore esigenza)
U	2007	21686	1.01.01	1.04.05.	1.12	5.736,30+	0,00+	5.736,30+	5.736,30+	0,00+	0,00+	
U	2007	20533	2.15.01.02	1.05.01.	1.12	444,95+	0,00+	444,95+	283,12+	161,83+	0,00+	
U	2007	20611	2.15.01.02	1.05.01.	1.12	290,00+	0,00+	290,00+	290,00+	0,00+	0,00+	
U	2007	19168	2.15.01.03	1.05.01.	1.12	604,26+	0,00+	604,26+	604,26+	0,00+	0,00+	
U	2007	19585	1.01.02.01	1.05.02.	1.12	976,80+	0,00+	976,80+	976,80+	0,00+	0,00+	
U	2007	21246	1.01.02.01	1.05.02.	1.12	129,60+	0,00+	129,60+	129,60+	0,00+	0,00+	
U	2007	21920	1.01.02.01	1.05.02.	1.12	835,27+	0,00+	835,27+	835,27+	0,00+	0,00+	

XVI LEGISLATURA — DISEGNI DI LEGGE E RELAZIONI — DOCUMENTI

U	2007	21923	1.01.02.01	1.05.02.	1.12	1.078.89+	1.078.89+	1.078.89+	0,00+	0,00+	0,00+	0,00+	annullamento dell'ordine di acquisto (annullato per doppia registrazione)
U	2007	22517	1.01.02.01	1.05.02.	1.12	1.410.96+	1.410.96+	1.410.96+	1.410.96+	0,00+	0,00+	0,00+	
U	2007	72	1.01.01	1.04.21.	1.12	1.080.00+	1.080.00+	1.080.00+	1.080.00+	0,00+	0,00+	0,00+	
U	2007	8553	1.01.01	1.04.21.	1.12	290.00+	290.00+	290.00+	290.00+	0,00+	0,00+	0,00+	
U	2007	21839	1.01.01	1.04.21.	1.12	960.00+	960.00+	960.00+	960.00+	0,00+	0,00+	0,00+	
U	2007	21840	1.01.01	1.04.21.	1.12	15.840.00+	15.840.00+	15.840.00+	15.840.00+	0,00+	0,00+	0,00+	
U	2007	19995	1.01.01	1.04.24.	1.12	11.64+	11.64+	11.64+	11.64+	0,00+	0,00+	0,00+	
U	2007	21950	1.01.01	1.04.24.	1.12	576.51+	576.51+	576.51+	576.51+	0,00+	0,00+	0,00+	
U	2007	19165	1.01.02.01	1.05.01.	1.12	202.64+	202.64+	202.64+	202.64+	0,00+	0,00+	0,00+	
U	2007	20495	1.01.02.01	1.05.01.	1.12	355.86+	355.86+	355.86+	355.86+	0,00+	0,00+	0,00+	
U	2007	20040	1.06.08.12	1.05.01.	1.12	223.12+	223.12+	223.12+	223.12+	0,00+	0,00+	0,00+	
U	2007	19301	1.06.09.09	1.05.01.	1.12	687.10+	687.10+	687.10+	687.10+	0,00+	0,00+	0,00+	
U	2007	19841	1.09.08.01	1.05.01.	1.12	660.80+	660.80+	660.80+	660.80+	0,00+	0,00+	0,00+	
U	2007	20536	1.09.08.01	1.05.01.	1.12	530.86+	530.86+	530.86+	530.86+	0,00+	0,00+	0,00+	
U	2007	8548	1.01.02.01	1.05.03.	1.12	180.00+	180.00+	180.00+	180.00+	0,00+	0,00+	0,00+	annullamento dell'ordine di acquisto
U	2007	12401	1.01.02.01	1.05.04.	1.12	150.00+	150.00+	150.00+	150.00+	0,00+	0,00+	0,00+	
U	2007	21919	1.01.02.01	1.05.04.	1.12	1.108.80+	1.108.80+	1.108.80+	1.108.80+	0,00+	0,00+	0,00+	
U	2007	22682	1.01.02.01	1.05.04.	1.12	4.440.00+	4.440.00+	4.440.00+	4.440.00+	0,00+	0,00+	0,00+	
U	2007	13969	1.01.01	1.04.07.	1.12	81.05+	81.05+	81.05+	81.05+	0,00+	0,00+	0,00+	
U	2007	8072	1.01.01	1.04.09.	1.12	666.67+	666.67+	666.67+	666.67+	0,00+	0,00+	0,00+	
U	2007	326	1.02.01.	1.04.09.	1.12	8.737.91+	8.737.91+	8.737.91+	8.737.91+	0,00+	0,00+	0,00+	
U	2007	21448	1.01.01	1.04.11.	1.12	161.48+	161.48+	161.48+	161.48+	0,00+	0,00+	0,00+	
U	2007	20270	1.01.01	1.04.15.	1.12	720.00+	720.00+	720.00+	720.00+	0,00+	0,00+	0,00+	annullamento dell'ordine di acquisto
U	2007	10944	2.15.01.04.	1.05.08.	1.12	20.072.50+	20.072.50+	13.020.00+	20.072.50+	0,00+	7.052.50+	0,00+	
U	2007	20597	0.02.07.01	1.05.09.	1.12	1.510.66+	1.510.66+	1.510.66+	1.510.66+	0,06+	0,06+	0,00+	
U	2007	22403	1.01.02.02.	1.05.09.	1.12	1.350.83+	1.350.83+	1.350.83+	1.350.83+	0,00+	0,00+	0,00+	
U	2007	22518	1.01.02.02.	1.05.09.	1.12	302.58+	302.58+	302.58+	302.58+	0,00+	0,00+	0,00+	
U	2007	22384	1.01.01	1.03.12.	1.12	2.880.00+	2.880.00+	2.880.00+	2.880.00+	0,00+	0,00+	0,00+	
U	2007	9972	2.15.01.04.	1.05.02.	1.12	19.77+	19.77+	19.77+	19.77+	0,00+	0,00+	0,00+	
U	2007	21696	1.01.02.03	1.05.04.	1.12	932.38+	932.38+	932.38+	932.38+	0,00+	0,00+	0,00+	
U	2007	22631	1.01.02.03	1.05.04.	1.12	2.200.00+	2.200.00+	2.200.00+	2.200.00+	0,00+	0,00+	0,00+	
U	2007	21541	2.15.01.04.	1.05.04.	1.12	700.00+	700.00+	607.48+	700.00+	0,00+	92.52+	0,00+	
U	2007	16981	1.01.02.02.	1.05.06.	1.12	432.00+	432.00+	432.00+	432.00+	0,00+	0,00+	0,00+	
U	2007	22516	1.01.02.01	1.05.06.	1.12	18.900.00+	18.900.00+	8.772.34+	18.900.00+	0,00+	10.127.66+	0,00+	
U	2007	11663	1.06.08.12	1.05.08.	1.12	1.551.61+	1.551.61+	1.551.61+	1.551.61+	0,00+	0,00+	0,00+	
U	2007	7355	1.06.09.11	1.05.08.	1.12	537.68+	537.68+	537.68+	537.68+	0,00+	0,00+	0,00+	sconto e altre riduzioni di prezzo (arrotondamento)
U	2007	12852	2.15.01.03.	1.05.08.	1.12	3.107.86+	3.107.86+	3.107.86+	3.107.86+	0,00+	0,00+	0,00+	
U	2004	20244242	1.01.01	1.04.23.	1.13	49.40+	49.40+	0,00+	49.40+	0,00+	49.40+	0,00+	
U	2004	20243619	2.15.02.05.	1.04.23.	1.13	612.00+	612.00+	0,00+	612.00+	0,00+	612.00+	0,00+	
U	2004	20244668	2.15.02.05.	1.05.08.	1.13	3.591.90+	3.591.90+	0,00+	3.591.90+	0,00+	3.591.90+	0,00+	
U	2004	20243268	2.15.01.03.	1.06.02.	1.13	10.000.00+	10.000.00+	0,00+	10.000.00+	0,00+	10.000.00+	0,00+	
U	2005	17940	1.01.02.01	2.10.01.	1.13	406.80+	406.80+	0,00+	406.80+	0,00+	0,00+	0,00+	
U	2005	22132	1.01.02.01	1.05.05.	1.13	2.500.00+	2.500.00+	0,00+	2.500.00+	0,00+	0,00+	0,00+	
U	2005	23997	2.15.02.06.	1.03.03.	1.13	5.222.12+	5.222.12+	0,00+	5.222.12+	0,00+	0,00+	0,00+	annullamento di parte dell'ordine
U	2005	21149	1.01.02.01	1.04.07.	1.13	349.45+	349.45+	0,00+	349.45+	0,00+	0,00+	0,00+	mancata parte fornitura
U	2005	21995	1.01.01	1.04.08.	1.13	162.00+	162.00+	0,00+	162.00+	0,00+	0,00+	0,00+	mancata parte fornitura
U	2005	21975	1.01.01	1.04.08.	1.13	264.00+	264.00+	0,00+	264.00+	0,00+	0,00+	0,00+	mancata parte fornitura
U	2005	21977	1.01.01	1.04.08.	1.13	237.60+	237.60+	0,00+	237.60+	0,00+	0,00+	0,00+	mancata parte fornitura
U	2005	21980	1.01.01	1.04.08.	1.13	417.60+	417.60+	0,00+	417.60+	0,00+	0,00+	0,00+	mancata parte fornitura
U	2005	8855	1.01.01	1.04.08.	1.13	1.188.00+	1.188.00+	0,00+	1.188.00+	0,00+	0,00+	0,00+	mancata parte fornitura
U	2005	8857	1.01.01	1.04.08.	1.13	1.584.00+	1.584.00+	0,00+	1.584.00+	0,00+	0,00+	0,00+	mancata parte fornitura
U	2005	3758	2.15.02.06.	1.03.02.	1.13	27.143.31+	27.143.31+	0,00+	27.143.31+	0,00+	27.143.31+	0,00+	
U	2005	15848	2.15.02.06.	1.03.02.	1.13	28.853.44+	28.853.44+	0,00+	28.853.44+	0,00+	28.853.44+	0,00+	
U	2005	20977	2.15.02.06.	1.03.02.	1.13	13.679.87+	13.679.87+	0,00+	13.679.87+	0,00+	13.679.87+	0,00+	
U	2005	23721	2.15.02.06.	1.03.02.	1.13	7.829.12+	7.829.12+	0,00+	7.829.12+	0,00+	7.829.12+	0,00+	annullamento di parte dell'ordine
U	2005	23723	2.15.02.06.	1.03.02.	1.13	9.080.91+	9.080.91+	0,00+	9.080.91+	0,00+	9.080.91+	0,00+	annullamento di parte dell'ordine

XVI LEGISLATURA — DISEGNI DI LEGGE E RELAZIONI — DOCUMENTI

U	2005	23724	2.15.02.06	1.03.02.	1.13	1.222,18+	0,00+	1.222,18+	0,00+	0,00+	annullamento di parte dell'ordine
U	2005	23725	2.15.02.06	1.03.02.	1.13	1.851,01+	0,00+	0,00+	0,00+	0,00+	annullamento di parte dell'ordine
U	2005	23731	2.15.02.06	1.03.02.	1.13	7.825,69+	5.487,87+	2.337,82+	0,00+	0,00+	annullamento di parte dell'ordine
U	2005	15818	2.15.02.05	1.03.02.	1.13	28.216,45+	18.427,99+	9.788,46+	0,00+	9.788,46+	annullamento di parte dell'ordine
U	2005	15843	2.15.02.05	1.03.02.	1.13	8.063,58+	0,00+	0,00+	0,00+	8.063,58+	0,00+
U	2005	23742	2.15.02.05	1.03.02.	1.13	5.766,81+	5.766,81+	0,00+	0,00+	0,00+	annullamento di parte dell'ordine
U	2005	23743	2.15.02.05	1.03.02.	1.13	9.017,65+	9.017,65+	0,00+	0,00+	0,00+	annullamento di parte dell'ordine
U	2005	15841	2.15.02.12	1.03.02.	1.13	20.412,76+	0,00+	0,00+	0,00+	20.412,76+	0,00+
U	2005	23901	2.15.02.05	1.03.03.	1.13	507,54+	507,54+	0,00+	0,00+	0,00+	annullamento di parte dell'ordine
U	2005	23906	2.15.02.05	1.03.03.	1.13	24.141,94+	0,00+	0,00+	0,00+	24.141,94+	0,00+
U	2005	15915	2.15.02.06	1.03.02.	1.13	3.125,21+	3.125,21+	0,00+	0,00+	0,00+	annullamento di parte dell'ordine
U	2006	15921	2.15.02.06	1.03.02.	1.13	1.465,66+	1.465,66+	0,00+	0,00+	0,00+	annullamento di parte dell'ordine
U	2006	15923	2.15.02.06	1.03.02.	1.13	3.369,09+	3.369,09+	0,00+	0,00+	0,00+	annullamento di parte dell'ordine
U	2006	8459	2.15.02.06	1.03.02.	1.13	5.202,76+	5.202,76+	0,00+	0,00+	0,00+	annullamento di parte dell'ordine
U	2006	1017	2.15.02.06	1.03.02.	1.13	12.536,84+	10.536,84+	2.000,00+	0,00+	2.000,00+	annullamento di parte dell'ordine
U	2006	15916	2.15.02.06	1.03.16.	1.13	860,20+	391,80+	468,40+	0,00+	0,00+	annullamento di parte dell'ordine
U	2006	15918	2.15.02.06	1.03.16.	1.13	852,50+	58,78+	793,72+	0,00+	0,00+	annullamento di parte dell'ordine
U	2006	15924	2.15.02.06	1.03.16.	1.13	654,25+	0,00+	654,25+	0,00+	0,00+	annullamento di parte dell'ordine
U	2006	1064	2.15.02.05	1.04.08.	1.13	3.984,00+	3.984,00+	0,00+	0,00+	0,00+	annullamento di parte dell'ordine
U	2006	1016	2.15.02.05	1.03.16.	1.13	2.263,72+	2.263,72+	0,00+	0,00+	0,00+	annullamento di parte dell'ordine
U	2006	17938	2.15.02.06	1.05.08.	1.13	51,81+	51,81+	0,00+	0,00+	0,00+	annullamento di parte dell'ordine
U	2006	9533	2.15.02.10	1.05.02.	1.13	1.131,84+	0,00+	1.131,84+	0,00+	0,00+	annullamento di parte dell'ordine
U	2006	17849	2.15.02.06	1.03.03.	1.13	1.783,60+	0,00+	1.783,60+	0,00+	0,00+	annullamento di parte dell'ordine
U	2006	16119	2.15.02.06	1.03.03.	1.13	2.930,95+	2.930,95+	0,00+	0,00+	0,00+	annullamento di parte dell'ordine
U	2006	12565	2.15.02.05	1.03.02.	1.13	216,55+	216,55+	0,00+	0,00+	0,00+	annullamento di parte dell'ordine
U	2006	4408	2.15.01.03	1.06.02.	1.13	50.000,00+	0,00+	50.000,00+	0,00+	0,00+	annullamento di parte dell'ordine
U	2006	17937	2.15.02.11	1.05.08.	1.13	48,97+	48,97+	0,00+	0,00+	0,00+	annullamento di parte dell'ordine
U	2007	18098	2.15.02.11	1.05.08.	1.13	17.142,48+	0,00+	17.142,48+	0,00+	0,00+	annullamento di parte dell'ordine
U	2007	5268	2.15.03.07	1.05.08.	1.13	8.671,60+	1.682,80+	6.988,80+	0,00+	0,00+	annullamento di parte dell'ordine
U	2007	3344	2.15.04.04	1.05.08.	1.13	4.696,11+	0,00+	4.696,11+	0,00+	0,00+	annullamento di parte dell'ordine
U	2007	11258	2.15.02.05	1.05.09.	1.13	2.907,47+	2.907,47+	0,00+	0,00+	0,00+	annullamento di parte dell'ordine
U	2007	4017	2.16.05.02	1.05.09.	1.13	6.184,50+	0,00+	6.184,50+	0,00+	0,00+	annullamento di parte dell'ordine
U	2007	20513	2.15.02.06	1.05.10.	1.13	168,11+	0,00+	168,11+	0,00+	0,00+	annullamento di parte dell'ordine
U	2007	22491	1.01.02.01	1.05.14.	1.13	495,00+	0,00+	495,00+	0,00+	0,00+	annullamento di parte dell'ordine
U	2007	21299	1.01.04	1.05.14.	1.13	345,84+	0,00+	345,84+	0,00+	0,00+	annullamento di parte dell'ordine
U	2007	22172	2.15.02.08	1.05.14.	1.13	95,70+	0,00+	95,70+	0,00+	0,00+	annullamento di parte dell'ordine
U	2007	16100	1.01.04	1.05.15.	1.13	7.392,00+	0,00+	7.392,00+	0,00+	0,00+	annullamento di parte dell'ordine
U	2007	22140	1.01.04	1.05.15.	1.13	1.750,00+	0,00+	1.750,00+	0,00+	0,00+	annullamento di parte dell'ordine
U	2007	21442	2.15.02.05	1.05.15.	1.13	1.044,00+	0,00+	1.044,00+	0,00+	0,00+	annullamento di parte dell'ordine
U	2007	21449	2.15.02.05	1.05.15.	1.13	1.024,80+	0,00+	1.024,80+	0,00+	0,00+	annullamento di parte dell'ordine
U	2007	21451	2.15.02.05	1.05.15.	1.13	1.020,00+	0,00+	1.020,00+	0,00+	0,00+	annullamento di parte dell'ordine
U	2007	21959	2.15.02.05	1.06.01.	1.13	30.000,00+	0,00+	30.000,00+	0,00+	0,00+	annullamento di parte dell'ordine
U	2007	10514	2.15.01.03	1.06.02.	1.13	5.700,00+	0,00+	5.700,00+	0,00+	0,00+	annullamento di parte dell'ordine
U	2007	8775	2.16.05.02	1.08.01.	1.13	32,95+	32,95+	0,00+	0,00+	0,00+	annullamento di parte dell'ordine
U	2007	16264	1.01.01	2.09.01.	1.13	4.275,77+	0,00+	4.275,77+	0,00+	0,00+	annullamento di parte dell'ordine
U	2007	21900	1.01.01	2.09.01.	1.13	1.950,00+	0,00+	1.950,00+	0,00+	0,00+	annullamento di parte dell'ordine
U	2007	21912	1.01.01	2.09.01.	1.13	912,00+	0,00+	912,00+	0,00+	0,00+	annullamento di parte dell'ordine
U	2007	21940	1.01.01	2.09.01.	1.13	748,80+	0,00+	748,80+	0,00+	0,00+	annullamento di parte dell'ordine
U	2007	19666	1.01.01	2.09.03.	1.13	588,00+	0,00+	588,00+	0,00+	0,00+	annullamento di parte dell'ordine
U	2007	21849	1.01.01	2.09.03.	1.13	336,00+	0,00+	336,00+	0,00+	0,00+	annullamento di parte dell'ordine
U	2007	21860	1.01.01	2.09.03.	1.13	1.958,40+	0,00+	1.958,40+	0,00+	0,00+	annullamento di parte dell'ordine
U	2007	21869	1.01.01	2.09.03.	1.13	1.562,40+	0,00+	1.562,40+	0,00+	0,00+	annullamento di parte dell'ordine
U	2007	21906	1.01.01	2.09.03.	1.13	1.448,40+	0,00+	1.448,40+	0,00+	0,00+	annullamento di parte dell'ordine
U	2007	21941	1.01.01	2.09.03.	1.13	510,00+	0,00+	510,00+	0,00+	0,00+	annullamento di parte dell'ordine
U	2007	22017	1.01.02.01	2.09.03.	1.13	2.289,60+	0,00+	2.289,60+	0,00+	0,00+	annullamento di parte dell'ordine
U	2007	20819	2.15.02.05	1.09.03.	1.13	2.176,20+	0,00+	2.176,20+	0,00+	0,00+	annullamento di parte dell'ordine
U	2007	20849	2.15.02.05	1.09.03.	1.13	1.044,00+	0,00+	1.044,00+	0,00+	0,00+	annullamento di parte dell'ordine
U	2007	21293	2.15.02.05	1.09.03.	1.13	3.168,00+	0,00+	3.168,00+	0,00+	0,00+	annullamento di parte dell'ordine

XVI LEGISLATURA — DISEGNI DI LEGGE E RELAZIONI — DOCUMENTI

U	2007	19383	1.01.02.01	2.10.01	1.13	324,00+	0,00+	0,00+	324,00+	0,00+	0,00+	0,00+	0,00+
U	2007	19392	1.01.02.01	2.10.01	1.13	1.353,60+	0,00+	0,00+	1.353,60+	0,00+	0,00+	0,00+	0,00+
U	2007	19408	1.01.02.01	2.10.01	1.13	8.680,00+	0,00+	0,00+	8.680,00+	0,00+	0,00+	0,00+	0,00+
U	2007	20321	1.01.02.01	2.10.01	1.13	219,00+	0,00+	0,00+	219,00+	0,00+	0,00+	0,00+	0,00+
U	2007	22139	1.01.02.01	2.10.01	1.13	156,00+	0,00+	0,00+	156,00+	0,00+	0,00+	0,00+	0,00+
U	2007	21891	1.01.02.02	2.10.01	1.13	1.063,62+	0,00+	0,00+	1.063,62+	0,00+	0,00+	0,00+	0,00+
U	2007	22692	1.06.09.01	2.10.01	1.13	1.320,00+	0,00+	0,00+	1.320,00+	0,00+	0,00+	0,00+	0,00+
U	2007	22752	2.15.01.03	2.10.01	1.13	3.704,40+	0,00+	0,00+	3.704,40+	0,00+	0,00+	0,00+	0,00+
U	2007	20818	2.15.02.05	2.10.01	1.13	2.835,20+	0,00+	0,00+	2.835,20+	0,00+	0,00+	0,00+	0,00+
U	2007	21102	2.15.02.05	2.10.01	1.13	1.076,40+	0,00+	0,00+	1.076,40+	0,00+	0,00+	0,00+	0,00+
U	2007	21288	2.15.02.05	2.10.01	1.13	7.968,00+	0,00+	0,00+	7.968,00+	0,00+	0,00+	0,00+	0,00+
U	2007	19202	2.15.02.08	2.10.01	1.13	51.000,00+	8.160,00+	42.840,00+	42.840,00+	0,00+	0,00+	annullamento di parte dell'ordine	0,00+
U	2007	19205	2.15.02.08	2.10.01	1.13	15.000,00+	0,00+	0,00+	15.000,00+	0,00+	0,00+	0,00+	0,00+
U	2007	19207	2.15.02.08	2.10.01	1.13	16.800,00+	0,00+	0,00+	16.800,00+	0,00+	0,00+	0,00+	0,00+
U	2007	21223	2.15.02.08	2.10.01	1.13	1.584,00+	0,00+	0,00+	1.584,00+	0,00+	0,00+	0,00+	0,00+
U	2007	21244	2.15.02.08	2.10.01	1.13	9.996,00+	0,00+	0,00+	9.996,00+	0,00+	0,00+	0,00+	0,00+
U	2007	22503	2.15.02.08	2.10.01	1.13	2.997,60+	0,00+	0,00+	2.997,60+	0,00+	0,00+	0,00+	0,00+
U	2007	22504	2.15.02.08	2.10.01	1.13	2.340,00+	0,00+	0,00+	2.340,00+	0,00+	0,00+	0,00+	0,00+
U	2007	21112	2.15.02.09	2.10.01	1.13	1.800,00+	0,00+	0,00+	1.800,00+	0,00+	0,00+	0,00+	0,00+
U	2007	19384	2.15.02.15	2.10.01	1.13	1.593,60+	0,00+	0,00+	1.593,60+	0,00+	0,00+	0,00+	0,00+
U	2007	20851	2.15.02.15	2.10.01	1.13	2.794,80+	0,00+	0,00+	2.794,80+	0,00+	0,00+	0,00+	0,00+
U	2007	21114	2.15.02.15	2.10.01	1.13	746,40+	0,00+	0,00+	746,40+	0,00+	0,00+	0,00+	0,00+
U	2007	21123	2.15.04.05	2.10.01	1.13	590,40+	0,00+	0,00+	590,40+	0,00+	0,00+	0,00+	0,00+
U	2007	19662	2.15.04.08	2.10.01	1.13	5.870,40+	0,00+	0,00+	5.870,40+	0,00+	0,00+	0,00+	0,00+
U	2007	20259	1.01.02.03	2.10.02	1.13	26.112,85+	0,01+	0,01+	26.112,85+	0,00+	0,00+	0,00+	0,00+
U	2007	22021	2.15.02.05	2.10.02	1.13	150,00+	0,00+	0,00+	150,00+	0,00+	0,00+	0,00+	0,00+
U	2007	18916	0.01.01	4.18.02	1.13	5,28+	0,00+	0,00+	5,28+	0,00+	0,00+	0,00+	0,00+
U	2007	20407	0.01.01	4.18.02	1.13	5.494,48+	0,00+	0,00+	5.494,48+	0,00+	0,00+	0,00+	0,00+
U	2007	6851	2.15.02.15	1.05.02	1.13	762,00+	55,40+	706,60+	706,60+	0,00+	0,00+	sconto o altre riduzioni di prezzo	0,00+
U	2007	20317	2.15.02.15	1.05.02	1.13	504,00+	0,00+	504,00+	504,00+	0,00+	0,00+	0,00+	0,00+
U	2007	21894	2.15.02.15	1.05.02	1.13	1.098,00+	0,00+	1.098,00+	1.098,00+	0,00+	0,00+	0,00+	0,00+
U	2007	22018	2.15.02.15	1.05.02	1.13	288,00+	0,00+	288,00+	288,00+	0,00+	0,00+	0,00+	0,00+
U	2007	22020	2.15.02.15	1.05.02	1.13	545,76+	0,00+	545,76+	545,76+	0,00+	0,00+	0,00+	0,00+
U	2007	22143	2.15.02.15	1.05.02	1.13	235,20+	0,00+	235,20+	235,20+	0,00+	0,00+	0,00+	0,00+
U	2007	22144	2.15.02.15	1.05.02	1.13	402,00+	0,00+	402,00+	402,00+	0,00+	0,00+	0,00+	0,00+
U	2007	22529	2.15.02.15	1.05.02	1.13	729,00+	0,00+	729,00+	729,00+	0,00+	0,00+	0,00+	0,00+
U	2007	22586	2.15.02.15	1.05.02	1.13	612,00+	0,00+	612,00+	612,00+	0,00+	0,00+	0,00+	0,00+
U	2007	5214	2.15.03.07	1.05.02	1.13	100,00+	7,50+	92,50+	92,50+	0,00+	0,00+	sconto o altre riduzioni di prezzo	0,00+
U	2007	4824	2.15.03.09	1.05.02	1.13	10.950,00+	74,90+	10.875,10+	10.875,10+	0,00+	0,00+	sconto o altre riduzioni di prezzo	0,00+
U	2007	11467	2.15.03.09	1.05.02	1.13	385,00+	3,00+	382,00+	382,00+	0,00+	0,00+	sconto o altre riduzioni di prezzo	0,00+
U	2007	19423	2.15.03.09	1.05.02	1.13	169,00+	0,00+	169,00+	169,00+	0,00+	0,00+	0,00+	0,00+
U	2007	22505	2.15.03.09	1.05.02	1.13	1.000,00+	0,00+	1.000,00+	1.000,00+	0,00+	0,00+	0,00+	0,00+
U	2007	22507	2.15.04.05	1.05.02	1.13	651,20+	0,00+	651,20+	651,20+	0,00+	0,00+	0,00+	0,00+
U	2007	22530	2.15.04.05	1.05.02	1.13	259,20+	0,00+	259,20+	259,20+	0,00+	0,00+	0,00+	0,00+
U	2007	22531	2.15.04.05	1.05.02	1.13	372,00+	0,00+	372,00+	372,00+	0,00+	0,00+	0,00+	0,00+
U	2007	22533	2.15.04.05	1.05.02	1.13	154,80+	0,00+	154,80+	154,80+	0,00+	0,00+	0,00+	0,00+
U	2007	19661	2.15.04.08	1.05.02	1.13	504,00+	0,00+	504,00+	504,00+	0,00+	0,00+	0,00+	0,00+
U	2007	19664	2.15.04.08	1.05.02	1.13	3.400,00+	0,00+	3.400,00+	3.400,00+	0,00+	0,00+	0,00+	0,00+
U	2007	20816	2.15.04.08	1.05.02	1.13	570,00+	0,00+	570,00+	570,00+	0,00+	0,00+	0,00+	0,00+
U	2007	15626	1.01.02.01	1.05.03	1.13	1.080,00+	0,00+	1.080,00+	1.080,00+	0,00+	0,00+	sconto o altre riduzioni di prezzo	0,00+
U	2007	10912	1.01.02.01	1.05.04	1.13	1.575,00+	312,59+	1.262,41+	1.262,41+	0,00+	0,00+	0,00+	0,00+
U	2007	18099	2.15.02.06	1.05.08	1.13	20.176,34+	0,00+	20.176,34+	20.176,34+	0,00+	0,00+	0,00+	0,00+
U	2007	1696	2.15.02.08	1.05.08	1.13	1.585,01+	18,52+	1.566,49+	1.566,49+	0,00+	0,00+	annullamento di parte dell'ordine	0,00+
U	2007	1697	2.15.02.08	1.05.08	1.13	1.855,01+	18,52+	1.836,49+	1.836,49+	0,00+	0,00+	annullamento di parte dell'ordine	0,00+
U	2007	1700	2.15.02.08	1.05.08	1.13	7.807,21+	0,00+	7.807,21+	7.807,21+	0,00+	0,00+	0,00+	0,00+
U	2007	12673	2.15.02.08	1.05.08	1.13	13.876,60+	0,00+	13.876,60+	13.876,60+	0,00+	0,00+	0,00+	0,00+
U	2007	15553	2.15.02.08	1.05.08	1.13	14.029,41+	0,00+	14.029,41+	14.029,41+	0,00+	0,00+	0,00+	0,00+
U	2007	3341	2.15.02.05	1.05.08	1.13	5.201,60+	0,00+	5.201,60+	5.201,60+	0,00+	0,00+	0,00+	0,00+

XVI LEGISLATURA — DISEGNI DI LEGGE E RELAZIONI — DOCUMENTI

U	2007	5437	2.15.02.05	1.05.08.	1.13	8.727,53+	0,00+	8.727,53+	0,00+	8.727,53+	0,00+	annullamento di parte dell'ordine
U	2007	5438	2.15.02.05	1.05.08.	1.13	72,25+	0,00+	72,25+	0,00+	72,25+	0,00+	annullamento di parte dell'ordine
U	2007	12671	2.15.02.05	1.05.08.	1.13	14.670,02+	0,00+	14.670,02+	0,00+	14.670,02+	0,00+	annullamento di parte dell'ordine
U	2007	18191	1.06.05.	1.05.08.	1.13	20.176,34+	0,00+	20.176,34+	0,00+	20.176,34+	0,00+	annullamento di parte dell'ordine
U	2007	2247	2.15.01.03	1.05.08.	1.13	29,46+	0,00+	29,46+	0,00+	29,46+	0,00+	annullamento di parte dell'ordine
U	2007	18433	2.15.01.03	1.05.08.	1.13	48.950,00+	0,00+	48.950,00+	0,00+	48.950,00+	0,00+	annullamento di parte dell'ordine
U	2007	18434	2.15.01.03	1.05.08.	1.13	50.350,00+	0,00+	50.350,00+	0,00+	50.350,00+	0,00+	annullamento di parte dell'ordine
U	2007	18435	2.15.01.03	1.05.08.	1.13	49.550,00+	0,00+	49.550,00+	0,00+	49.550,00+	0,00+	annullamento di parte dell'ordine
U	2007	2248	2.15.01.04	1.05.08.	1.13	1.747,20+	0,00+	1.747,20+	0,00+	1.747,20+	0,00+	annullamento di parte dell'ordine
U	2007	12684	2.15.01.04	1.05.08.	1.13	19.083,80+	10.347,80+	8.736,00+	0,00+	8.736,00+	0,00+	annullamento di parte dell'ordine
U	2007	1116	2.15.02.05	1.03.16.	1.13	883,33+	0,00+	883,33+	0,00+	883,33+	0,00+	annullamento di parte dell'ordine
U	2007	2697	2.15.02.05	1.03.16.	1.13	2.354,09+	186,86-	2.167,23+	0,00+	2.167,23+	0,00+	annullamento di parte dell'ordine
U	2007	9997	2.15.02.05	1.03.16.	1.13	5.492,55+	2.439,57-	3.052,98+	0,00+	3.052,98+	0,00+	annullamento di parte dell'ordine
U	2007	10000	2.15.02.05	1.03.16.	1.13	4.293,93+	0,00+	4.293,93+	0,00+	4.293,93+	0,00+	annullamento di parte dell'ordine
U	2007	10004	2.15.02.05	1.03.16.	1.13	4.303,02+	0,00+	4.303,02+	0,00+	4.303,02+	0,00+	annullamento di parte dell'ordine
U	2007	10006	2.15.02.05	1.03.16.	1.13	5.889,26+	1.924,66-	3.964,60+	0,00+	3.964,60+	0,00+	annullamento di parte dell'ordine
U	2007	10008	2.15.02.05	1.03.16.	1.13	4.312,09+	294,59-	4.017,50+	0,00+	4.017,50+	0,00+	annullamento di parte dell'ordine
U	2007	11338	2.15.02.05	1.03.16.	1.13	5.748,99+	0,00+	5.748,99+	0,00+	5.748,99+	0,00+	annullamento di parte dell'ordine
U	2007	14586	2.15.02.05	1.03.16.	1.13	7.681,81+	0,00+	7.681,81+	0,00+	7.681,81+	0,00+	annullamento di parte dell'ordine
U	2007	15189	2.15.02.06	1.03.03.	1.13	26.618,28+	0,00+	26.618,28+	0,00+	26.618,28+	0,00+	annullamento di parte dell'ordine
U	2007	15192	2.15.02.06	1.03.03.	1.13	24.128,78+	0,00+	24.128,78+	0,00+	24.128,78+	0,00+	annullamento di parte dell'ordine
U	2007	11340	2.15.02.05	1.03.04.	1.13	1.342,61+	0,00+	1.342,61+	0,00+	1.342,61+	0,00+	annullamento di parte dell'ordine
U	2007	15191	2.15.02.06	1.03.04.	1.13	2.800,24+	0,00+	2.800,24+	0,00+	2.800,24+	0,00+	annullamento di parte dell'ordine
U	2007	15194	2.15.02.06	1.03.04.	1.13	2.800,24+	0,00+	2.800,24+	0,00+	2.800,24+	0,00+	annullamento di parte dell'ordine
U	2007	21934	1.01.01	1.03.12.	1.13	11.024,29+	0,29-	11.024,00+	0,00+	11.024,00+	0,00+	annullamento di parte dell'ordine
U	2007	21579	1.01.01	1.03.12.	1.13	870,00+	0,00+	870,00+	0,00+	870,00+	0,00+	annullamento di parte dell'ordine
U	2007	21581	1.01.01	1.03.12.	1.13	905,21+	0,00+	905,21+	0,00+	905,21+	0,00+	annullamento di parte dell'ordine
U	2007	21582	1.01.01	1.03.12.	1.13	1.020,00+	1.020,00-	0,00+	0,00+	0,00+	0,00+	annullamento dell'ordine
U	2007	21854	1.01.01	1.04.15.	1.13	2.904,00+	0,00+	2.904,00+	0,00+	2.904,00+	0,00+	annullamento dell'ordine
U	2007	21855	1.01.01	1.04.15.	1.13	4.980,00+	0,00+	4.980,00+	0,00+	4.980,00+	0,00+	annullamento dell'ordine
U	2007	21861	1.01.01	1.04.15.	1.13	69,00+	0,00+	69,00+	0,00+	69,00+	0,00+	annullamento dell'ordine
U	2007	21896	1.01.01	1.04.15.	1.13	1.140,00+	0,00+	1.140,00+	0,00+	1.140,00+	0,00+	annullamento dell'ordine
U	2007	21875	1.01.01	1.04.17.	1.13	9.600,00+	0,00+	9.600,00+	0,00+	9.600,00+	0,00+	annullamento dell'ordine
U	2007	21856	1.01.01	1.04.19.	1.13	3.540,00+	0,00+	3.540,00+	0,00+	3.540,00+	0,00+	annullamento dell'ordine
U	2007	21907	1.01.01	1.04.19.	1.13	2.700,00+	0,00+	2.700,00+	0,00+	2.700,00+	0,00+	annullamento dell'ordine
U	2007	21921	1.01.01	1.04.19.	1.13	936,00+	0,00+	936,00+	0,00+	936,00+	0,00+	annullamento dell'ordine
U	2007	21934	1.01.01	1.04.19.	1.13	2.340,00+	0,00+	2.340,00+	0,00+	2.340,00+	0,00+	annullamento dell'ordine
U	2007	21859	1.01.01	1.04.21.	1.13	948,00+	0,00+	948,00+	0,00+	948,00+	0,00+	annullamento dell'ordine
U	2007	19087	1.01.01	1.04.22.	1.13	855,05+	0,00+	855,05+	0,00+	855,05+	0,00+	annullamento dell'ordine
U	2007	1668	1.01.01	1.04.08.	1.13	1.000,00+	1.000,00-	0,00+	0,00+	0,00+	0,00+	annullamento dell'ordine
U	2007	22496	1.01.01	1.04.08.	1.13	398,40+	0,00+	398,40+	0,00+	398,40+	0,00+	annullamento dell'ordine
U	2007	2755	2.15.02.06	1.03.16.	1.13	2.811,69+	2.017,97-	793,72+	0,00+	793,72+	0,00+	annullamento di parte dell'ordine
U	2007	15190	2.15.02.06	1.03.16.	1.13	4.148,18+	0,00+	4.148,18+	0,00+	4.148,18+	0,00+	annullamento di parte dell'ordine
U	2007	15193	2.15.02.06	1.03.16.	1.13	4.148,18+	0,00+	4.148,18+	0,00+	4.148,18+	0,00+	annullamento di parte dell'ordine
U	2007	7797	2.15.02.06	1.03.16.	1.13	2.759,40+	0,00+	2.759,40+	0,00+	2.759,40+	0,00+	annullamento di parte dell'ordine
U	2007	7800	2.15.02.06	1.03.16.	1.13	2.335,50+	0,00+	2.335,50+	0,00+	2.335,50+	0,00+	annullamento di parte dell'ordine
U	2007	8819	2.15.02.06	1.03.16.	1.13	2.988,93+	0,00+	2.988,93+	0,00+	2.988,93+	0,00+	annullamento di parte dell'ordine
U	2007	11320	2.15.02.06	1.03.16.	1.13	4.429,51+	0,00+	4.429,51+	0,00+	4.429,51+	0,00+	annullamento di parte dell'ordine
U	2007	14452	2.15.02.06	1.03.16.	1.13	7.466,98+	0,00+	7.466,98+	0,00+	7.466,98+	0,00+	annullamento di parte dell'ordine
U	2007	15063	2.15.02.06	1.03.16.	1.13	7.468,83+	0,00+	7.468,83+	0,00+	7.468,83+	0,00+	annullamento di parte dell'ordine
U	2007	16899	2.15.02.06	1.03.16.	1.13	8.262,55+	0,00+	8.262,55+	0,00+	8.262,55+	0,00+	annullamento di parte dell'ordine
U	2007	10590	2.15.02.12	1.03.16.	1.13	5.881,38+	0,00+	5.881,38+	0,00+	5.881,38+	0,00+	annullamento di parte dell'ordine
U	2007	19665	1.01.01	1.04.02.	1.13	114,00+	0,00+	114,00+	0,00+	114,00+	0,00+	annullamento di parte dell'ordine
U	2007	21847	1.01.01	1.04.02.	1.13	1.102,80+	0,00+	1.102,80+	0,00+	1.102,80+	0,00+	annullamento di parte dell'ordine
U	2007	21848	1.01.01	1.04.02.	1.13	873,64+	0,00+	873,64+	0,00+	873,64+	0,00+	annullamento di parte dell'ordine
U	2007	21850	1.01.01	1.04.02.	1.13	554,10+	0,00+	554,10+	0,00+	554,10+	0,00+	annullamento di parte dell'ordine
U	2007	21851	1.01.01	1.04.02.	1.13	561,60+	0,00+	561,60+	0,00+	561,60+	0,00+	annullamento di parte dell'ordine

XVI LEGISLATURA — DISEGNI DI LEGGE E RELAZIONI — DOCUMENTI

U	2007	21852	1.01.01	1.04.02	1.13	1.214,94+	0,00+	0,00+	1.214,94+	0,00+	0,00+
U	2007	21853	1.01.01	1.04.02	1.13	936,00+	0,00+	936,00+	936,00+	0,00+	0,00+
U	2007	21857	1.01.01	1.04.02	1.13	4.501,20+	0,00+	4.501,20+	4.501,20+	0,00+	0,00+
U	2007	21858	1.01.01	1.04.02	1.13	836,79+	0,00+	836,79+	836,79+	0,00+	0,00+
U	2007	21863	1.01.01	1.04.02	1.13	222,72+	0,00+	222,72+	222,72+	0,00+	0,00+
U	2007	21867	1.01.01	1.04.02	1.13	1.045,80+	0,00+	1.045,80+	1.045,80+	0,00+	0,00+
U	2007	21895	1.01.01	1.04.02	1.13	645,36+	0,00+	645,36+	645,36+	0,00+	0,00+
U	2007	21899	1.01.01	1.04.02	1.13	452,28+	0,00+	452,28+	452,28+	0,00+	0,00+
U	2007	21901	1.01.01	1.04.02	1.13	657,60+	0,00+	657,60+	657,60+	0,00+	0,00+
U	2007	21902	1.01.01	1.04.02	1.13	517,20+	0,00+	517,20+	517,20+	0,00+	0,00+
U	2007	21905	1.01.01	1.04.02	1.13	584,44+	0,00+	584,44+	584,44+	0,00+	0,00+
U	2007	21908	1.01.01	1.04.02	1.13	525,06+	0,00+	525,06+	525,06+	0,00+	0,00+
U	2007	21910	1.01.01	1.04.02	1.13	381,36+	0,00+	381,36+	381,36+	0,00+	0,00+
U	2007	21911	1.01.01	1.04.02	1.13	498,36+	0,00+	498,36+	498,36+	0,00+	0,00+
U	2007	21913	1.01.01	1.04.02	1.13	348,00+	0,00+	348,00+	348,00+	0,00+	0,00+
U	2007	21915	1.01.01	1.04.02	1.13	234,00+	0,00+	234,00+	234,00+	0,00+	0,00+
U	2007	21916	1.01.01	1.04.02	1.13	775,80+	0,00+	775,80+	775,80+	0,00+	0,00+
U	2007	21924	1.01.01	1.04.02	1.13	620,40+	0,00+	620,40+	620,40+	0,00+	0,00+
U	2007	21929	1.01.01	1.04.02	1.13	279,16+	0,00+	279,16+	279,16+	0,00+	0,00+
U	2007	21931	1.01.01	1.04.02	1.13	366,60+	0,00+	366,60+	366,60+	0,00+	0,00+
U	2007	21933	1.01.01	1.04.02	1.13	457,20+	0,00+	457,20+	457,20+	0,00+	0,00+
U	2007	22527	1.01.01	1.04.02	1.13	564,00+	0,00+	564,00+	564,00+	0,00+	0,00+
U	2007	22832	1.01.01	1.04.02	1.13	30,00+	0,00+	30,00+	30,00+	0,00+	0,00+
U	2007	21988	1.01.01	1.04.03	1.13	101,68+	0,00+	101,68+	101,68+	0,00+	0,00+
U	2007	21989	1.01.01	1.04.03	1.13	345,01+	0,00+	345,01+	345,01+	0,00+	0,00+
U	2007	21990	1.01.01	1.04.03	1.13	87,46+	0,00+	87,46+	87,46+	0,00+	0,00+
U	2007	21800	1.01.01	1.04.05	1.13	300.000,00+	0,00+	300.000,00+	300.000,00+	0,00+	0,00+
U	2007	2754	2.15.02.06	1.03.02	1.13	13.145,58+	10,812,31+	2.334,27+	2.334,27+	0,00+	annullamento di parte dell'ordine
U	2007	7796	2.15.02.06	1.03.02	1.13	14.080,30+	0,00+	14.080,30+	14.080,30+	0,00+	0,00+
U	2007	7798	2.15.02.06	1.03.02	1.13	16.616,89+	0,00+	16.616,89+	16.616,89+	6,825,22+	0,00+
U	2007	8818	2.15.02.06	1.03.02	1.13	18.141,94+	0,00+	18.141,94+	18.141,94+	2.898,48+	0,00+
U	2007	11319	2.15.02.06	1.03.02	1.13	21.511,03+	0,00+	21.511,03+	21.511,03+	0,00+	annullamento di parte dell'ordine
U	2007	14451	2.15.02.06	1.03.02	1.13	27.300,57+	0,00+	27.300,57+	27.300,57+	0,00+	0,00+
U	2007	15062	2.15.02.06	1.03.02	1.13	27.152,19+	0,00+	27.152,19+	27.152,19+	0,00+	0,00+
U	2007	16898	2.15.02.06	1.03.02	1.13	29.486,46+	0,00+	29.486,46+	29.486,46+	13.949,12+	0,00+
U	2007	11335	2.15.02.05	1.03.03	1.13	16.008,84+	0,00+	16.008,84+	16.008,84+	0,00+	0,00+
U	2007	10589	2.15.02.12	1.03.02	1.13	22.483,65+	0,00+	22.483,65+	22.483,65+	0,00+	0,00+
U	2007	1115	2.15.02.05	1.03.02	1.13	1.635,99+	0,00+	1.635,99+	1.635,99+	0,00+	0,00+
U	2007	2694	2.15.02.05	1.03.02	1.13	2.563,77+	0,00+	2.563,77+	2.563,77+	0,00+	0,00+
U	2007	9996	2.15.02.05	1.03.02	1.13	28.044,28+	6,912,94+	21.131,34+	21.131,34+	11.100,00+	0,00+
U	2007	9999	2.15.02.05	1.03.02	1.13	17.815,12+	0,00+	17.815,12+	17.815,12+	0,00+	0,00+
U	2007	10001	2.15.02.05	1.03.02	1.13	17.889,30+	0,00+	17.889,30+	17.889,30+	0,00+	0,00+
U	2007	10005	2.15.02.05	1.03.02	1.13	17.889,30+	0,00+	17.889,30+	17.889,30+	5.746,53+	0,00+
U	2007	10007	2.15.02.05	1.03.02	1.13	17.963,49+	0,00+	17.963,49+	17.963,49+	5.668,62+	0,00+
U	2007	14585	2.15.02.05	1.03.02	1.13	29.097,42+	0,00+	29.097,42+	29.097,42+	0,00+	0,00+
U	2007	11577	1.01.02.01	1.05.01	1.13	100,00+	0,00+	100,00+	100,00+	0,00+	0,00+
U	2007	11582	1.01.02.01	1.05.01	1.13	12.815,82+	0,00+	12.815,82+	12.815,82+	0,00+	0,00+
U	2007	11621	1.01.02.01	1.05.01	1.13	1.465,65+	0,00+	1.465,65+	1.465,65+	0,00+	0,00+
U	2007	11622	1.01.02.01	1.05.01	1.13	1.114,45+	0,00+	1.114,45+	1.114,45+	0,00+	0,00+
U	2007	13926	1.01.02.01	1.05.01	1.13	473,29+	0,00+	473,29+	473,29+	0,00+	0,00+
U	2007	13928	1.01.02.01	1.05.01	1.13	1.847,78+	0,00+	1.847,78+	1.847,78+	0,00+	0,00+
U	2007	14414	1.01.02.01	1.05.01	1.13	643,29+	0,00+	643,29+	643,29+	0,00+	0,00+
U	2007	14420	1.01.02.01	1.05.01	1.13	826,84+	0,00+	826,84+	826,84+	0,00+	0,00+
U	2007	15799	1.01.02.01	1.05.01	1.13	3.000,00+	0,00+	3.000,00+	3.000,00+	0,00+	0,00+
U	2007	17343	1.01.02.01	1.05.01	1.13	1.489,04+	0,00+	1.489,04+	1.489,04+	0,00+	0,00+
U	2007	17346	1.01.02.01	1.05.01	1.13	3.263,62+	0,00+	3.263,62+	3.263,62+	0,00+	0,00+
U	2007	17347	1.01.02.01	1.05.01	1.13	734,66+	0,00+	734,66+	734,66+	0,00+	0,00+
U	2007	17399	1.01.02.01	1.05.01	1.13	2.650,00+	0,00+	2.650,00+	2.650,00+	0,00+	0,00+

XVI LEGISLATURA — DISEGNI DI LEGGE E RELAZIONI — DOCUMENTI

U	2007	19520	1.01.02.01	1.05.01.	1.13	400,00+	343,00-	57,00+	57,00+	0,00+	0,00+	inesatto impegno di spesa
U	2007	20245	1.01.02.01	1.05.01.	1.13	350,00+	0,00+	350,00+	350,00+	0,00+	0,00+	inesatto impegno di spesa
U	2007	22066	1.01.02.01	1.05.01.	1.13	5.000,00+	324,94-	4.675,06+	4.675,06+	0,00+	0,00+	inesatto impegno di spesa
U	2007	22067	1.01.02.01	1.05.01.	1.13	5.000,00+	440,02-	4.559,98+	4.559,98+	0,00+	0,00+	inesatto impegno di spesa
U	2007	22280	1.01.02.01	1.05.01.	1.13	1.000,00+	0,00+	1.000,00+	1.000,00+	0,00+	0,00+	0,00+
U	2007	22281	1.01.02.01	1.05.01.	1.13	1.700,00+	0,00+	1.700,00+	1.700,00+	0,00+	0,00+	0,00+
U	2007	22282	1.01.02.01	1.05.01.	1.13	1.200,00+	77,08-	1.122,92+	1.122,92+	0,00+	0,00+	inesatto impegno di spesa
U	2007	22358	1.01.02.01	1.05.01.	1.13	686,45+	0,00+	686,45+	686,45+	0,00+	0,00+	0,00+
U	2007	22546	1.01.02.01	1.05.01.	1.13	311,89+	0,00+	311,89+	311,89+	0,00+	0,00+	0,00+
U	2007	22575	1.01.02.01	1.05.01.	1.13	347,10+	0,00+	347,10+	347,10+	0,00+	0,00+	0,00+
U	2007	20073	1.06.03.04	1.05.01.	1.13	3.111,69+	0,00+	3.111,69+	3.111,69+	0,00+	0,00+	0,00+
U	2007	22635	1.06.03.04	1.05.01.	1.13	753,28+	0,00+	753,28+	753,28+	0,00+	0,00+	0,00+
U	2007	19377	1.06.05	1.05.01.	1.13	3.028,90+	0,00+	3.028,90+	3.028,90+	0,00+	0,00+	0,00+
U	2007	19525	1.06.05	1.05.01.	1.13	2.500,00+	0,00+	2.500,00+	2.500,00+	0,00+	0,00+	0,00+
U	2007	17396	1.06.09.19	1.05.01.	1.13	135,01+	0,00+	135,01+	135,01+	0,00+	0,00+	0,00+
U	2007	17397	1.06.09.19	1.05.01.	1.13	470,99+	0,00+	470,99+	470,99+	0,00+	0,00+	0,00+
U	2007	17398	1.06.09.19	1.05.01.	1.13	134,81+	0,00+	134,81+	134,81+	0,00+	0,00+	0,00+
U	2007	19376	1.06.09.19	1.05.01.	1.13	461,49+	0,00+	461,49+	461,49+	0,00+	0,00+	0,00+
U	2007	22386	1.06.09.19	1.05.01.	1.13	300,00+	0,00+	300,00+	300,00+	0,00+	0,00+	0,00+
U	2007	14250	2.05.12	1.05.01.	1.13	537,51+	0,00+	537,51+	537,51+	0,00+	0,00+	0,00+
U	2007	14406	2.05.12	1.05.01.	1.13	844,00+	202,69-	641,31+	641,31+	0,00+	0,00+	inesatto impegno di spesa
U	2007	22385	2.15.01.02	1.05.01.	1.13	1.296,42+	0,00+	1.296,42+	1.296,42+	0,00+	0,00+	0,00+
U	2007	22796	2.15.01.02	1.05.01.	1.13	325,70+	0,00+	325,70+	325,70+	0,00+	0,00+	0,00+
U	2007	22798	2.15.01.02	1.05.01.	1.13	90,68+	0,00+	90,68+	90,68+	0,00+	0,00+	0,00+
U	2007	20517	2.15.01.03	1.05.01.	1.13	685,27+	0,00+	685,27+	685,27+	0,00+	0,00+	0,00+
U	2007	19307	2.15.01.03	1.05.01.	1.13	650,00+	47,57-	602,43+	602,43+	0,00+	0,00+	0,00+
U	2007	13911	2.15.01.03	1.05.01.	1.13	150,00+	0,00+	150,00+	150,00+	0,00+	0,00+	0,00+
U	2007	19390	2.15.01.03	1.05.01.	1.13	145,10+	0,00+	145,10+	145,10+	0,00+	0,00+	0,00+
U	2007	17350	2.15.01.03	1.05.01.	1.13	1.064,24+	0,00+	1.064,24+	1.064,24+	0,00+	0,00+	0,00+
U	2007	17351	2.15.01.03	1.05.01.	1.13	300,00+	0,00+	300,00+	300,00+	0,00+	0,00+	0,00+
U	2007	17352	2.15.01.03	1.05.01.	1.13	300,00+	0,00+	300,00+	300,00+	0,00+	0,00+	0,00+
U	2007	17353	2.15.01.03	1.05.01.	1.13	31,37+	0,00+	31,37+	31,37+	0,00+	0,00+	0,00+
U	2007	17354	2.15.01.03	1.05.01.	1.13	31,37+	0,00+	31,37+	31,37+	0,00+	0,00+	0,00+
U	2007	17355	2.15.01.03	1.05.01.	1.13	31,37+	0,00+	31,37+	31,37+	0,00+	0,00+	0,00+
U	2007	17356	2.15.01.03	1.05.01.	1.13	31,37+	0,00+	31,37+	31,37+	0,00+	0,00+	0,00+
U	2007	17357	2.15.01.03	1.05.01.	1.13	427,79+	0,00+	427,79+	427,79+	0,00+	0,00+	0,00+
U	2007	19285	2.15.01.03	1.05.01.	1.13	31,37+	0,00+	31,37+	31,37+	0,00+	0,00+	0,00+
U	2007	19289	2.15.01.03	1.05.01.	1.13	250,00+	0,00+	250,00+	250,00+	0,00+	0,00+	0,00+
U	2007	19293	2.15.01.03	1.05.01.	1.13	300,00+	0,00+	300,00+	300,00+	0,00+	0,00+	0,00+
U	2007	19501	2.15.01.03	1.05.01.	1.13	3.794,50+	0,00+	3.794,50+	3.794,50+	0,00+	0,00+	0,00+
U	2007	20519	2.15.01.03	1.05.01.	1.13	506,89+	0,00+	506,89+	506,89+	0,00+	0,00+	0,00+
U	2007	22574	2.15.01.03	1.05.01.	1.13	172,05+	0,00+	172,05+	172,05+	0,00+	0,00+	0,00+
U	2007	22636	2.15.01.03	1.05.01.	1.13	326,23+	0,00+	326,23+	326,23+	0,00+	0,00+	0,00+
U	2007	22839	2.15.01.03	1.05.01.	1.13	5,69+	0,00+	5,69+	5,69+	0,00+	0,00+	0,00+
U	2007	13933	2.15.01.04	1.05.01.	1.13	800,00+	0,00+	800,00+	800,00+	0,00+	0,00+	0,00+
U	2007	13946	2.15.01.04	1.05.01.	1.13	700,00+	0,00+	700,00+	700,00+	0,00+	0,00+	0,00+
U	2007	17300	2.15.01.04	1.05.01.	1.13	1.054,60+	0,00+	1.054,60+	1.054,60+	0,00+	0,00+	0,00+
U	2007	22559	2.15.01.04	1.05.01.	1.13	382,10+	0,00+	382,10+	382,10+	0,00+	0,00+	0,00+
U	2007	17302	2.15.01.04	1.05.01.	1.13	1.033,61+	0,00+	1.033,61+	1.033,61+	0,00+	0,00+	0,00+
U	2007	6275	2.15.02.05	1.05.01.	1.13	70,00+	13,30-	56,70+	56,70+	0,00+	0,00+	inesatto impegno di spesa
U	2007	7340	2.15.02.05	1.05.01.	1.13	80,00+	23,30-	56,70+	56,70+	0,00+	0,00+	inesatto impegno di spesa
U	2007	11581	2.15.02.05	1.05.01.	1.13	3.816,26+	0,00+	3.816,26+	3.816,26+	0,00+	0,00+	0,00+
U	2007	13953	2.15.02.05	1.05.01.	1.13	145,83+	0,00+	145,83+	145,83+	0,00+	0,00+	0,00+
U	2007	14095	2.15.02.05	1.05.01.	1.13	1.061,24+	0,00+	1.061,24+	1.061,24+	0,00+	0,00+	0,00+
U	2007	14401	2.15.02.05	1.05.01.	1.13	379,50+	0,00+	379,50+	379,50+	0,00+	0,00+	0,00+
U	2007	17318	2.15.02.05	1.05.01.	1.13	1.178,82+	0,00+	1.178,82+	1.178,82+	0,00+	0,00+	0,00+
U	2007	17319	2.15.02.05	1.05.01.	1.13	661,09+	0,00+	661,09+	661,09+	0,00+	0,00+	0,00+
U	2007	17320	2.15.02.05	1.05.01.	1.13	106,49+	0,00+	106,49+	106,49+	0,00+	0,00+	0,00+

XVI LEGISLATURA — DISEGNI DI LEGGE E RELAZIONI — DOCUMENTI

U	2007	17342	2.15.02.05.11.05.01.1.13	280,90+	0,00+	280,90+	0,00+	280,90+	0,00+	0,00+	0,00+
U	2007	17359	2.15.02.05.11.05.01.1.13	134,93+	0,00+	134,93+	0,00+	134,93+	0,00+	0,00+	0,00+
U	2007	17373	2.15.02.05.11.05.01.1.13	3.000,00+	512,37+	2.487,63+	0,00+	2.487,63+	0,00+	0,00+	innesatto impegno di spesa
U	2007	17375	2.15.02.05.11.05.01.1.13	152,32+	0,00+	152,32+	0,00+	152,32+	0,00+	0,00+	0,00+
U	2007	17379	2.15.02.05.11.05.01.1.13	134,55+	0,00+	134,55+	0,00+	134,55+	0,00+	0,00+	0,00+
U	2007	17382	2.15.02.05.11.05.01.1.13	157,40+	0,00+	157,40+	0,00+	157,40+	0,00+	0,00+	0,00+
U	2007	17383	2.15.02.05.11.05.01.1.13	142,39+	0,00+	142,39+	0,00+	142,39+	0,00+	0,00+	0,00+
U	2007	19246	2.15.02.05.11.05.01.1.13	128,00+	0,00+	128,00+	0,00+	128,00+	0,00+	0,00+	0,00+
U	2007	19251	2.15.02.05.11.05.01.1.13	450,00+	159,38+	290,62+	0,00+	290,62+	0,00+	0,00+	innesatto impegno di spesa
U	2007	19253	2.15.02.05.11.05.01.1.13	60,00+	48,60+	11,40+	0,00+	11,40+	0,00+	0,00+	innesatto impegno di spesa
U	2007	19265	2.15.02.05.11.05.01.1.13	21,30+	0,00+	21,30+	0,00+	21,30+	0,00+	0,00+	0,00+
U	2007	19267	2.15.02.05.11.05.01.1.13	176,61+	0,00+	176,61+	0,00+	176,61+	0,00+	0,00+	0,00+
U	2007	19268	2.15.02.05.11.05.01.1.13	10,00+	3,70+	6,30+	0,00+	6,30+	0,00+	0,00+	innesatto impegno di spesa
U	2007	19269	2.15.02.05.11.05.01.1.13	147,55+	0,00+	147,55+	0,00+	147,55+	0,00+	0,00+	0,00+
U	2007	19271	2.15.02.05.11.05.01.1.13	580,22+	0,00+	580,22+	0,00+	580,22+	0,00+	0,00+	0,00+
U	2007	19274	2.15.02.05.11.05.01.1.13	45,30+	0,00+	45,30+	0,00+	45,30+	0,00+	0,00+	0,00+
U	2007	19276	2.15.02.05.11.05.01.1.13	526,13+	0,00+	526,13+	0,00+	526,13+	0,00+	0,00+	0,00+
U	2007	19277	2.15.02.05.11.05.01.1.13	69,30+	0,00+	69,30+	0,00+	69,30+	0,00+	0,00+	0,00+
U	2007	19278	2.15.02.05.11.05.01.1.13	1.601,79+	0,00+	1.601,79+	0,00+	1.601,79+	0,00+	0,00+	0,00+
U	2007	19281	2.15.02.05.11.05.01.1.13	6.879,11+	0,00+	6.879,11+	0,00+	6.879,11+	0,00+	0,00+	0,00+
U	2007	19282	2.15.02.05.11.05.01.1.13	406,45+	0,00+	406,45+	0,00+	406,45+	0,00+	0,00+	0,00+
U	2007	19283	2.15.02.05.11.05.01.1.13	50,00+	0,00+	50,00+	0,00+	50,00+	0,00+	0,00+	0,00+
U	2007	19284	2.15.02.05.11.05.01.1.13	200,00+	0,00+	200,00+	0,00+	200,00+	0,00+	0,00+	0,00+
U	2007	22148	2.15.02.05.11.05.01.1.13	209,41+	0,00+	209,41+	0,00+	209,41+	0,00+	0,00+	0,00+
U	2007	22359	2.15.02.05.11.05.01.1.13	334,45+	0,00+	334,45+	0,00+	334,45+	0,00+	0,00+	0,00+
U	2007	22360	2.15.02.05.11.05.01.1.13	550,00+	0,00+	550,00+	0,00+	550,00+	0,00+	0,00+	0,00+
U	2007	22361	2.15.02.05.11.05.01.1.13	312,99+	0,00+	312,99+	0,00+	312,99+	0,00+	0,00+	0,00+
U	2007	22362	2.15.02.05.11.05.01.1.13	449,00+	0,00+	449,00+	0,00+	449,00+	0,00+	0,00+	0,00+
U	2007	22363	2.15.02.05.11.05.01.1.13	85,60+	0,00+	85,60+	0,00+	85,60+	0,00+	0,00+	0,00+
U	2007	22364	2.15.02.05.11.05.01.1.13	800,00+	0,00+	800,00+	0,00+	800,00+	0,00+	0,00+	0,00+
U	2007	22368	2.15.02.05.11.05.01.1.13	400,00+	0,00+	400,00+	0,00+	400,00+	0,00+	0,00+	0,00+
U	2007	22372	2.15.02.05.11.05.01.1.13	200,00+	200,00+	0,00+	0,00+	0,00+	0,00+	0,00+	annullamento dell'ordine
U	2007	22376	2.15.02.05.11.05.01.1.13	100,00+	0,00+	100,00+	0,00+	100,00+	0,00+	0,00+	0,00+
U	2007	22378	2.15.02.05.11.05.01.1.13	150,00+	0,00+	150,00+	0,00+	150,00+	0,00+	0,00+	0,00+
U	2007	22379	2.15.02.05.11.05.01.1.13	100,00+	0,00+	100,00+	0,00+	100,00+	0,00+	0,00+	0,00+
U	2007	22380	2.15.02.05.11.05.01.1.13	75,00+	0,00+	75,00+	0,00+	75,00+	0,00+	0,00+	0,00+
U	2007	22576	2.15.02.05.11.05.01.1.13	700,00+	0,00+	700,00+	0,00+	700,00+	0,00+	0,00+	0,00+
U	2007	19263	2.15.02.06.11.05.01.1.13	865,21+	0,00+	865,21+	0,00+	865,21+	0,00+	0,00+	0,00+
U	2007	17327	2.15.02.08.11.05.01.1.13	343,57+	0,00+	343,57+	0,00+	343,57+	0,00+	0,00+	0,00+
U	2007	19260	2.15.02.08.11.05.01.1.13	1.575,18+	0,00+	1.575,18+	0,00+	1.575,18+	0,00+	0,00+	0,00+
U	2007	19286	2.15.02.08.11.05.01.1.13	988,98+	0,00+	988,98+	0,00+	988,98+	0,00+	0,00+	0,00+
U	2007	19287	2.15.02.08.11.05.01.1.13	930,00+	0,00+	930,00+	0,00+	930,00+	0,00+	0,00+	0,00+
U	2007	19299	2.15.02.08.11.05.01.1.13	1.616,46+	0,00+	1.616,46+	0,00+	1.616,46+	0,00+	0,00+	0,00+
U	2007	19300	2.15.02.08.11.05.01.1.13	981,79+	0,00+	981,79+	0,00+	981,79+	0,00+	0,00+	0,00+
U	2007	22751	2.15.02.08.11.05.01.1.13	455,21+	0,00+	455,21+	0,00+	455,21+	0,00+	0,00+	0,00+
U	2007	22899	2.15.02.08.11.05.01.1.13	94,33+	0,00+	94,33+	0,00+	94,33+	0,00+	0,00+	0,00+
U	2007	13500	2.15.02.09.11.05.01.1.13	3.000,00+	0,00+	3.000,00+	0,00+	3.000,00+	0,00+	0,00+	0,00+
U	2007	19295	2.15.02.11.11.05.01.1.13	320,00+	0,00+	320,00+	0,00+	320,00+	0,00+	0,00+	0,00+
U	2007	19297	2.15.02.11.11.05.01.1.13	1.000,00+	0,00+	1.000,00+	0,00+	1.000,00+	0,00+	0,00+	0,00+
U	2007	22387	2.15.02.11.11.05.01.1.13	1.500,00+	0,00+	1.500,00+	0,00+	1.500,00+	0,00+	0,00+	0,00+
U	2007	14413	2.15.02.12.11.05.01.1.13	5.146,16+	0,00+	5.146,16+	0,00+	5.146,16+	0,00+	0,00+	0,00+
U	2007	17322	2.15.02.12.11.05.01.1.13	600,00+	0,00+	600,00+	0,00+	600,00+	0,00+	0,00+	0,00+
U	2007	19294	2.15.02.12.11.05.01.1.13	1.500,00+	0,00+	1.500,00+	0,00+	1.500,00+	0,00+	0,00+	0,00+
U	2007	22369	2.15.02.12.11.05.01.1.13	2.500,00+	0,00+	2.500,00+	0,00+	2.500,00+	0,00+	0,00+	0,00+
U	2007	13931	2.15.02.15.11.05.01.1.13	202,65+	0,00+	202,65+	0,00+	202,65+	0,00+	0,00+	0,00+
U	2007	14097	2.15.02.15.11.05.01.1.13	181,80+	0,00+	181,80+	0,00+	181,80+	0,00+	0,00+	0,00+
U	2007	14098	2.15.02.15.11.05.01.1.13	136,60+	0,00+	136,60+	0,00+	136,60+	0,00+	0,00+	0,00+

XVI LEGISLATURA — DISEGNI DI LEGGE E RELAZIONI — DOCUMENTI

U	2006	20390	2.15.02.02.1.05.02	1.14	13.500,00+	0,00+	13.500,00+	13.500,00+	0,00+	0,00+	
U	2006	22078	1.01.02.01.1.05.08	1.14	16.747,78+	0,00+	16.747,78+	16.747,78+	0,00+	0,00+	
U	2006	18226	2.15.02.06.1.05.08	1.14	946,99+	0,00+	946,99+	946,99+	0,00+	0,00+	
U	2006	21550	1.01.02.01.1.05.02	1.14	700,00+	0,00+	700,00+	0,00+	0,00+	annullamento ordine di acquisto	
U	2006	21551	1.01.02.01.1.05.02	1.14	500,00+	0,00+	500,00+	0,00+	0,00+	annullamento ordine di acquisto	
U	2006	21552	1.01.02.01.1.05.02	1.14	1.350,00+	0,00+	1.350,00+	1.350,00+	0,00+	0,00+	
U	2006	21746	1.01.02.01.1.05.02	1.14	356,32+	0,00+	356,32+	0,00+	0,00+	annullamento ordine di acquisto	
U	2006	21559	0.02.07.02.1.05.01	1.14	900,44+	0,00+	900,44+	716,45+	183,99+	0,00+	
U	2007	21607	0.02.08.01.1.05.01	1.14	250,00+	5,32-	244,68+	244,68+	0,00+	inesatto impegno di spesa	
U	2007	21613	0.02.08.01.1.05.01	1.14	60,00+	1,80-	58,20+	58,20+	0,00+	inesatto impegno di spesa	
U	2007	22727	0.02.08.01.1.05.01	1.14	552,53+	0,00+	552,53+	552,53+	0,00+	0,00+	
U	2007	22785	0.02.08.01.1.05.01	1.14	54,95+	0,00+	54,95+	54,95+	0,00+	0,00+	
U	2007	7372	0.02.08.02.1.05.01	1.14	250,00+	0,00+	250,00+	0,00+	250,00+	0,00+	
U	2007	15307	0.02.08.02.1.05.01	1.14	200,00+	0,00+	200,00+	0,00+	200,00+	0,00+	
U	2007	15368	0.02.08.02.1.05.01	1.14	200,00+	0,00+	200,00+	0,00+	200,00+	0,00+	
U	2007	17803	0.02.08.02.1.05.01	1.14	479,80+	0,00+	479,80+	0,00+	479,80+	annullamento ordine di missione	
U	2007	19756	0.02.08.02.1.05.01	1.14	99,73+	0,00+	99,73+	99,73+	0,00+	0,00+	
U	2007	19794	0.02.08.02.1.05.01	1.14	57,01+	0,00+	57,01+	57,01+	0,00+	0,00+	
U	2007	21566	0.02.08.02.1.05.01	1.14	103,20+	0,00+	103,20+	103,20+	0,00+	0,00+	
U	2007	15309	1.01.02.01.1.05.01	1.14	800,00+	221,33-	578,67+	578,67+	0,00+	inesatto impegno di spesa	
U	2007	15315	1.01.02.01.1.05.01	1.14	120,00+	3,10-	116,90+	116,90+	0,00+	inesatto impegno di spesa	
U	2007	15327	1.01.02.01.1.05.01	1.14	57,06+	0,00+	57,06+	57,06+	0,00+	0,00+	
U	2007	15352	1.01.02.01.1.05.01	1.14	117,94+	0,00+	117,94+	117,94+	0,00+	0,00+	
U	2007	15369	1.01.02.01.1.05.01	1.14	311,40+	0,00+	311,40+	311,40+	0,00+	0,00+	
U	2007	15370	1.01.02.01.1.05.01	1.14	435,80+	0,00+	435,80+	435,80+	0,00+	0,00+	
U	2007	15379	1.01.02.01.1.05.01	1.14	1.200,00+	259,73-	940,27+	940,27+	0,00+	inesatto impegno di spesa	
U	2007	17752	1.01.02.01.1.05.01	1.14	54,16+	0,00+	54,16+	54,16+	0,00+	0,00+	
U	2007	17762	1.01.02.01.1.05.01	1.14	634,86+	0,00+	634,86+	634,86+	0,00+	0,00+	
U	2007	17763	1.01.02.01.1.05.01	1.14	449,20+	0,00+	449,20+	449,20+	0,00+	0,00+	
U	2007	17769	1.01.02.01.1.05.01	1.14	102,20+	0,00+	102,20+	102,20+	0,00+	0,00+	
U	2007	17772	1.01.02.01.1.05.01	1.14	1.076,10+	0,00+	1.076,10+	1.076,10+	0,00+	0,00+	
U	2007	17779	1.01.02.01.1.05.01	1.14	160,00+	5,00+	165,00+	165,00+	0,00+	0,00+	
U	2007	17785	1.01.02.01.1.05.01	1.14	100,00+	13,00-	87,00+	87,00+	0,00+	inesatto impegno di spesa	
U	2007	17787	1.01.02.01.1.05.01	1.14	337,15+	0,00+	337,15+	337,15+	0,00+	0,00+	
U	2007	17795	1.01.02.01.1.05.01	1.14	328,40+	0,00+	328,40+	328,40+	0,00+	0,00+	
U	2007	17832	1.01.02.01.1.05.01	1.14	350,00+	49,85-	300,15+	300,15+	0,00+	0,00+	
U	2007	17894	1.01.02.01.1.05.01	1.14	750,00+	35,45-	714,55+	714,55+	0,00+	inesatto impegno di spesa	
U	2007	17895	1.01.02.01.1.05.01	1.14	650,00+	78,00-	572,00+	572,00+	0,00+	inesatto impegno di spesa	
U	2007	17899	1.01.02.01.1.05.01	1.14	650,00+	55,40-	594,60+	594,60+	0,00+	inesatto impegno di spesa	
U	2007	19759	1.01.02.01.1.05.01	1.14	200,00+	2,80-	197,20+	197,20+	0,00+	inesatto impegno di spesa	
U	2007	19764	1.01.02.01.1.05.01	1.14	1.851,14+	0,00+	1.851,14+	1.851,14+	0,00+	0,00+	
U	2007	19788	1.01.02.01.1.05.01	1.14	15,41+	0,00+	15,41+	15,41+	0,00+	0,00+	
U	2007	19790	1.01.02.01.1.05.01	1.14	30,64+	0,00+	30,64+	30,64+	0,00+	0,00+	
U	2007	19793	1.01.02.01.1.05.01	1.14	41,30+	0,00+	41,30+	41,30+	0,00+	0,00+	
U	2007	19833	1.01.02.01.1.05.01	1.14	108,40+	0,00+	108,40+	108,40+	0,00+	0,00+	
U	2007	19849	1.01.02.01.1.05.01	1.14	91,83+	0,00+	91,83+	91,83+	0,00+	0,00+	
U	2007	19850	1.01.02.01.1.05.01	1.14	96,89+	0,00+	96,89+	96,89+	0,00+	0,00+	
U	2007	21250	1.01.02.01.1.05.01	1.14	140,37+	0,00+	140,37+	140,37+	0,00+	0,00+	
U	2007	21282	1.01.02.01.1.05.01	1.14	586,81+	0,00+	586,81+	586,81+	0,00+	0,00+	
U	2007	21283	1.01.02.01.1.05.01	1.14	185,50+	0,00+	185,50+	185,50+	0,00+	0,00+	
U	2007	21284	1.01.02.01.1.05.01	1.14	228,53+	0,00+	228,53+	228,53+	0,00+	0,00+	
U	2007	21300	1.01.02.01.1.05.01	1.14	259,26+	0,00+	259,26+	259,26+	0,00+	0,00+	
U	2007	21305	1.01.02.01.1.05.01	1.14	278,18+	0,00+	278,18+	278,18+	0,00+	0,00+	
U	2007	21309	1.01.02.01.1.05.01	1.14	35,00+	0,00+	35,00+	35,00+	0,00+	0,00+	
U	2007	21361	1.01.02.01.1.05.01	1.14	511,03+	0,00+	511,03+	511,03+	0,00+	0,00+	
U	2007	21504	1.01.02.01.1.05.01	1.14	684,10+	0,00+	684,10+	684,10+	0,00+	0,00+	
U	2007	21543	1.01.02.01.1.05.01	1.14	502,70+	0,00+	502,70+	502,70+	0,00+	0,00+	
U	2007				264,30+	0,00+	264,30+	264,30+	0,00+	0,00+	

XVI LEGISLATURA — DISEGNI DI LEGGE E RELAZIONI — DOCUMENTI

U	2007	21548	1.01.02.01	1.05.01	1.14	1.193,81+	0,00+	1.193,81+	1.193,81+	0,00+	0,00+	0,00+	inesatto impegno di spesa
U	2007	21551	1.01.02.01	1.05.01	1.14	100,00+	4,85-	95,15+	95,15+	0,00+	0,00+	0,00+	inesatto impegno di spesa
U	2007	21558	1.01.02.01	1.05.01	1.14	61,75+	0,00+	61,75+	61,75+	0,00+	0,00+	0,00+	inesatto impegno di spesa
U	2007	21567	1.01.02.01	1.05.01	1.14	22,26+	0,00+	22,26+	22,26+	0,00+	0,00+	0,00+	inesatto impegno di spesa
U	2007	21571	1.01.02.01	1.05.01	1.14	44,06+	0,00+	44,06+	44,06+	0,00+	0,00+	0,00+	inesatto impegno di spesa
U	2007	21574	1.01.02.01	1.05.01	1.14	29,06+	0,00+	29,06+	29,06+	0,00+	0,00+	0,00+	inesatto impegno di spesa
U	2007	21583	1.01.02.01	1.05.01	1.14	2.356,13+	0,00+	2.356,13+	2.356,13+	0,00+	0,00+	0,00+	inesatto impegno di spesa
U	2007	21592	1.01.02.01	1.05.01	1.14	112,00+	5,74-	106,26+	106,26+	0,00+	0,00+	0,00+	inesatto impegno di spesa
U	2007	21597	1.01.02.01	1.05.01	1.14	240,00+	0,00+	240,00+	240,00+	0,00+	0,00+	0,00+	inesatto impegno di spesa
U	2007	21602	1.01.02.01	1.05.01	1.14	962,02+	0,00+	962,02+	962,02+	0,00+	0,00+	0,00+	inesatto impegno di spesa
U	2007	21617	1.01.02.01	1.05.01	1.14	555,11+	0,00+	555,11+	555,11+	0,00+	0,00+	0,00+	inesatto impegno di spesa
U	2007	21620	1.01.02.01	1.05.01	1.14	1.342,66+	0,00+	1.342,66+	1.342,66+	0,00+	0,00+	0,00+	inesatto impegno di spesa
U	2007	21623	1.01.02.01	1.05.01	1.14	760,83+	0,00+	760,83+	760,83+	0,00+	0,00+	0,00+	inesatto impegno di spesa
U	2007	21630	1.01.02.01	1.05.01	1.14	40,00+	18,30-	21,70+	21,70+	0,00+	0,00+	0,00+	inesatto impegno di spesa
U	2007	22116	1.01.02.01	1.05.01	1.14	2.684,50+	0,00+	2.684,50+	2.684,50+	0,00+	0,00+	0,00+	inesatto impegno di spesa
U	2007	12593	1.01.04	1.05.01	1.14	735,40+	0,00+	735,40+	735,40+	0,00+	0,00+	0,00+	inesatto impegno di spesa
U	2007	17900	2.15.01.03	1.05.01	1.14	163,70+	0,00+	163,70+	163,70+	0,00+	0,00+	0,00+	inesatto impegno di spesa
U	2007	17901	2.15.01.03	1.05.01	1.14	400,00+	167,11-	232,89+	232,89+	0,00+	0,00+	0,00+	inesatto impegno di spesa
U	2007	19786	2.15.01.03	1.05.01	1.14	249,00+	0,00+	249,00+	249,00+	0,00+	0,00+	0,00+	inesatto impegno di spesa
U	2007	19815	2.15.01.03	1.05.01	1.14	416,59+	0,00+	416,59+	416,59+	0,00+	0,00+	0,00+	inesatto impegno di spesa
U	2007	21287	2.15.01.03	1.05.01	1.14	376,67+	0,00+	376,67+	376,67+	0,00+	0,00+	0,00+	inesatto impegno di spesa
U	2007	22394	2.15.01.03	1.05.01	1.14	1.043,79+	0,00+	1.043,79+	1.043,79+	0,00+	0,00+	0,00+	inesatto impegno di spesa
U	2007	16964	2.15.01.04	1.05.01	1.14	1.046,86+	0,00+	1.046,86+	1.046,86+	0,00+	0,00+	0,00+	inesatto impegno di spesa
U	2007	16966	2.15.01.04	1.05.01	1.14	1.061,36+	0,00+	1.061,36+	1.061,36+	0,00+	0,00+	0,00+	inesatto impegno di spesa
U	2007	21600	2.15.01.04	1.05.01	1.14	50,00+	50,00-	0,00+	0,00+	0,00+	0,00+	0,00+	annullamento ordine di missione
U	2007	19791	2.15.01.04	1.05.01	1.14	10,00+	16,60+	26,60+	26,60+	0,00+	0,00+	0,00+	inesatto impegno di spesa
U	2007	19799	2.15.01.04	1.05.01	1.14	10,00+	3,80-	6,20+	6,20+	0,00+	0,00+	0,00+	inesatto impegno di spesa
U	2007	19845	2.15.01.04	1.05.01	1.14	10,00+	17,40+	27,40+	27,40+	0,00+	0,00+	0,00+	inesatto impegno di spesa
U	2007	21546	2.15.01.04	1.05.01	1.14	27,18+	0,32-	27,50+	27,50+	0,00+	0,00+	0,00+	inesatto impegno di spesa
U	2007	22225	2.15.01.04	1.05.01	1.14	1.077,35+	0,00+	1.077,35+	1.077,35+	0,00+	0,00+	0,00+	inesatto impegno di spesa
U	2007	22227	2.15.01.04	1.05.01	1.14	50,00+	0,00+	50,00+	50,00+	0,00+	0,00+	0,00+	inesatto impegno di spesa
U	2007	12126	2.15.02.02	1.05.01	1.14	113,22+	0,00+	113,22+	113,22+	0,00+	0,00+	0,00+	inesatto impegno di spesa
U	2007	12769	2.15.02.02	1.05.01	1.14	350,00+	0,00+	350,00+	350,00+	0,00+	0,00+	0,00+	inesatto impegno di spesa
U	2007	19806	2.15.02.02	1.05.01	1.14	250,00+	5,95-	244,05+	244,05+	0,00+	0,00+	0,00+	inesatto impegno di spesa
U	2007	19807	2.15.02.02	1.05.01	1.14	206,10+	81,48+	281,48+	281,48+	0,00+	0,00+	0,00+	inesatto impegno di spesa
U	2007	19814	2.15.02.02	1.05.01	1.14	206,10+	0,00+	206,10+	206,10+	0,00+	0,00+	0,00+	inesatto impegno di spesa
U	2007	19827	2.15.02.02	1.05.01	1.14	15,00+	0,00+	15,00+	15,00+	0,00+	0,00+	0,00+	inesatto impegno di spesa
U	2007	19829	2.15.02.02	1.05.01	1.14	25,00+	11,80+	36,80+	36,80+	0,00+	0,00+	0,00+	inesatto impegno di spesa
U	2007	19834	2.15.02.02	1.05.01	1.14	1.500,00+	103,59-	1.396,41+	1.396,41+	0,00+	0,00+	0,00+	inesatto impegno di spesa
U	2007	19848	2.15.02.02	1.05.01	1.14	64,53+	0,00+	64,53+	64,53+	0,00+	0,00+	0,00+	inesatto impegno di spesa
U	2007	21577	2.15.02.02	1.05.01	1.14	314,15+	0,00+	314,15+	314,15+	0,00+	0,00+	0,00+	inesatto impegno di spesa
U	2007	22249	2.15.02.02	1.05.01	1.14	94,00+	0,33-	93,67+	93,67+	0,00+	0,00+	0,00+	inesatto impegno di spesa
U	2007	17766	2.15.02.02	1.05.01	1.14	349,05+	0,00+	349,05+	349,05+	0,00+	0,00+	0,00+	inesatto impegno di spesa
U	2007	12595	2.15.02.05	1.05.01	1.14	124,70+	0,00+	124,70+	124,70+	0,00+	0,00+	0,00+	inesatto impegno di spesa
U	2007	15377	2.15.02.05	1.05.01	1.14	59,00+	0,00+	59,00+	59,00+	0,00+	0,00+	0,00+	inesatto impegno di spesa
U	2007	17757	2.15.02.05	1.05.01	1.14	400,00+	0,00+	400,00+	400,00+	0,00+	0,00+	0,00+	inesatto impegno di spesa
U	2007	17771	2.15.02.05	1.05.01	1.14	115,15+	0,00+	115,15+	115,15+	0,00+	0,00+	0,00+	inesatto impegno di spesa
U	2007	19766	2.15.02.05	1.05.01	1.14	280,00+	88,40-	191,60+	191,60+	0,00+	0,00+	0,00+	inesatto impegno di spesa
U	2007	21547	2.15.02.05	1.05.01	1.14	289,85+	0,00+	289,85+	289,85+	0,00+	0,00+	0,00+	inesatto impegno di spesa
U	2007	21609	2.15.02.05	1.05.01	1.14	207,00+	7,00+	207,00+	207,00+	0,00+	0,00+	0,00+	inesatto impegno di spesa
U	2007	21610	2.15.02.05	1.05.01	1.14	199,00+	0,00+	199,00+	199,00+	0,00+	0,00+	0,00+	inesatto impegno di spesa
U	2007	21611	2.15.02.05	1.05.01	1.14	185,55+	0,00+	185,55+	185,55+	0,00+	0,00+	0,00+	inesatto impegno di spesa
U	2007	21612	2.15.02.05	1.05.01	1.14	210,00+	21,00-	179,00+	179,00+	0,00+	0,00+	0,00+	inesatto impegno di spesa
U	2007	21614	2.15.02.05	1.05.01	1.14	192,55+	17,45-	192,55+	192,55+	0,00+	0,00+	0,00+	inesatto impegno di spesa
U	2007	21615	2.15.02.05	1.05.01	1.14	76,00+	0,00+	76,00+	76,00+	0,00+	0,00+	0,00+	inesatto impegno di spesa
U	2007	22247	2.15.02.05	1.05.01	1.14	300,00+	26,30-	273,70+	273,70+	0,00+	0,00+	0,00+	inesatto impegno di spesa
U	2007	22251	2.15.02.05	1.05.01	1.14	199,00+	4,74-	194,26+	194,26+	0,00+	0,00+	0,00+	inesatto impegno di spesa

XVI LEGISLATURA — DISEGNI DI LEGGE E RELAZIONI — DOCUMENTI

U	2007	21556	2.15.02.06	1.05.01.	1.14	382,86+	0,00+	382,86+	382,86+	0,00+	0,00+	0,00+	inesatto impegno di spesa
U	2007	15365	2.15.02.14	1.05.01.	1.14	100,00+	0,47-	99,53+	99,53+	0,00+	0,00+	0,00+	inesatto impegno di spesa
U	2007	15381	2.15.02.14	1.05.01.	1.14	600,00+	58,33-	541,67+	541,67+	0,00+	0,00+	0,00+	inesatto impegno di spesa
U	2007	17798	2.15.02.14	1.05.01.	1.14	100,00+	22,00-	78,00+	78,00+	0,00+	0,00+	0,00+	inesatto impegno di spesa
U	2007	21631	2.15.02.14	1.05.01.	1.14	150,00+	21,10-	128,90+	128,90+	0,00+	0,00+	0,00+	inesatto impegno di spesa
U	2007	12598	2.15.03.06	1.05.01.	1.14	21,80+	0,00+	21,80+	21,80+	0,00+	0,00+	0,00+	inesatto impegno di spesa
U	2007	21596	2.15.03.08	1.05.01.	1.14	35,00+	7,67-	27,33+	27,33+	0,00+	0,00+	0,00+	inesatto impegno di spesa
U	2007	15376	2.15.03.12	1.05.01.	1.14	20,00+	0,00+	20,00+	20,00+	0,00+	0,00+	0,00+	inesatto impegno di spesa
U	2007	15382	2.15.03.12	1.05.01.	1.14	4.454,94+	0,00+	4.454,94+	4.454,94+	0,00+	0,00+	0,00+	inesatto impegno di spesa
U	2007	17783	2.15.03.12	1.05.01.	1.14	100,00+	55,11-	44,89+	44,89+	0,00+	0,00+	0,00+	inesatto impegno di spesa
U	2007	17792	2.15.03.12	1.05.01.	1.14	41,63+	0,00+	41,63+	41,63+	0,00+	0,00+	0,00+	inesatto impegno di spesa
U	2007	19846	2.15.03.12	1.05.01.	1.14	14,80+	0,00+	14,80+	14,80+	0,00+	0,00+	0,00+	inesatto impegno di spesa
U	2007	19847	2.15.03.12	1.05.01.	1.14	40,00+	19,05-	20,95+	20,95+	0,00+	0,00+	0,00+	inesatto impegno di spesa
U	2007	21586	2.15.03.12	1.05.01.	1.14	21,90+	0,00+	21,90+	21,90+	0,00+	0,00+	0,00+	inesatto impegno di spesa
U	2007	21590	2.15.03.12	1.05.01.	1.14	30,00+	3,90-	26,10+	26,10+	0,00+	0,00+	0,00+	inesatto impegno di spesa
U	2007	21626	2.15.03.12	1.05.01.	1.14	30,00+	10,59-	19,41+	19,41+	0,00+	0,00+	0,00+	inesatto impegno di spesa
U	2007	21628	2.15.03.12	1.05.01.	1.14	13,95+	0,00+	13,95+	13,95+	0,00+	0,00+	0,00+	inesatto impegno di spesa
U	2007	21629	2.15.03.12	1.05.01.	1.14	20,00+	10,64-	9,36+	9,36+	0,00+	0,00+	0,00+	inesatto impegno di spesa
U	2007	17801	2.15.03.14	1.05.01.	1.14	134,46+	0,00+	134,46+	134,46+	0,00+	0,00+	0,00+	inesatto impegno di spesa
U	2007	19844	2.15.03.14	1.05.01.	1.14	121,30+	0,00+	121,30+	121,30+	0,00+	0,00+	0,00+	inesatto impegno di spesa
U	2007	12596	2.15.04.02	1.05.01.	1.14	721,40+	0,00+	721,40+	721,40+	0,00+	0,00+	0,00+	inesatto impegno di spesa
U	2007	1833	2.15.04.02	1.05.01.	1.14	0,68-	0,00+	0,68-	0,68-	0,00+	0,00+	0,00+	inesatto impegno di spesa
U	2007	1837	2.15.04.02	1.05.01.	1.14	0,92-	0,00+	0,92-	0,92-	0,00+	0,00+	0,00+	inesatto impegno di spesa
U	2007	6972	1.01.02.01	1.05.02.	1.14	972,00+	0,00+	972,00+	972,00+	0,00+	0,00+	0,00+	annullamento ordine di acquisto
U	2007	9375	1.01.02.01	1.05.02.	1.14	108,79+	108,79-	0,00+	0,00+	0,00+	0,00+	0,00+	annullamento ordine di acquisto
U	2007	11076	1.01.02.01	1.05.02.	1.14	85,22+	85,22-	0,00+	0,00+	0,00+	0,00+	0,00+	annullamento ordine di acquisto
U	2007	13340	1.01.02.01	1.05.02.	1.14	559,52+	559,52-	0,00+	0,00+	0,00+	0,00+	0,00+	annullamento ordine di acquisto
U	2007	14440	1.01.02.01	1.05.02.	1.14	747,00+	0,00+	747,00+	747,00+	0,00+	0,00+	0,00+	inesatto impegno di spesa
U	2007	16476	1.01.02.01	1.05.02.	1.14	469,20+	0,00+	469,20+	469,20+	0,00+	0,00+	0,00+	inesatto impegno di spesa
U	2007	16615	1.01.02.01	1.05.02.	1.14	964,99+	0,07-	964,92+	964,92+	0,00+	0,00+	0,00+	inesatto impegno di spesa
U	2007	17541	1.01.02.01	1.05.02.	1.14	3.000,00+	0,00+	3.000,00+	3.000,00+	0,00+	0,00+	0,00+	inesatto impegno di spesa
U	2007	18061	1.01.02.01	1.05.02.	1.14	156,00+	0,00+	156,00+	156,00+	0,00+	0,00+	0,00+	inesatto impegno di spesa
U	2007	18625	1.01.02.01	1.05.02.	1.14	1.735,20+	0,00+	1.735,20+	1.735,20+	0,00+	0,00+	0,00+	inesatto impegno di spesa
U	2007	19020	1.01.02.01	1.05.02.	1.14	357,60+	0,00+	357,60+	357,60+	0,00+	0,00+	0,00+	inesatto impegno di spesa
U	2007	19021	1.01.02.01	1.05.02.	1.14	1.080,36+	0,00+	1.080,36+	1.080,36+	0,00+	0,00+	0,00+	inesatto impegno di spesa
U	2007	19180	1.01.02.01	1.05.02.	1.14	820,80+	0,00+	820,80+	820,80+	0,00+	0,00+	0,00+	inesatto impegno di spesa
U	2007	19451	1.01.02.01	1.05.02.	1.14	71,03+	9,23-	61,80+	61,80+	0,00+	0,00+	0,00+	inesatto impegno di spesa
U	2007	20157	1.01.02.01	1.05.02.	1.14	1.094,52+	0,00+	1.094,52+	1.094,52+	0,00+	0,00+	0,00+	inesatto impegno di spesa
U	2007	20162	1.01.02.01	1.05.02.	1.14	57,60+	0,00+	57,60+	57,60+	0,00+	0,00+	0,00+	inesatto impegno di spesa
U	2007	20165	1.01.02.01	1.05.02.	1.14	1.188,00+	0,00+	1.188,00+	1.188,00+	0,00+	0,00+	0,00+	inesatto impegno di spesa
U	2007	20167	1.01.02.01	1.05.02.	1.14	432,00+	0,00+	432,00+	432,00+	0,00+	0,00+	0,00+	inesatto impegno di spesa
U	2007	20168	1.01.02.01	1.05.02.	1.14	180,96+	0,00+	180,96+	180,96+	0,00+	0,00+	0,00+	inesatto impegno di spesa
U	2007	20960	1.01.02.01	1.05.02.	1.14	3.360,00+	0,00+	3.360,00+	3.360,00+	0,00+	0,00+	0,00+	inesatto impegno di spesa
U	2007	20966	1.01.02.01	1.05.02.	1.14	225,23+	0,00+	225,23+	225,23+	0,00+	0,00+	0,00+	inesatto impegno di spesa
U	2007	21109	1.01.02.01	1.05.02.	1.14	60,00+	0,00+	60,00+	60,00+	0,00+	0,00+	0,00+	inesatto impegno di spesa
U	2007	21944	1.01.02.01	1.05.02.	1.14	4,20+	0,00+	4,20+	4,20+	0,00+	0,00+	0,00+	inesatto impegno di spesa
U	2007	21946	1.01.02.01	1.05.02.	1.14	97,80+	0,00+	97,80+	97,80+	0,00+	0,00+	0,00+	inesatto impegno di spesa
U	2007	21947	1.01.02.01	1.05.02.	1.14	694,68+	0,00+	694,68+	694,68+	0,00+	0,00+	0,00+	inesatto impegno di spesa
U	2007	21948	1.01.02.01	1.05.02.	1.14	747,96+	0,00+	747,96+	747,96+	0,00+	0,00+	0,00+	inesatto impegno di spesa
U	2007	22164	1.01.02.01	1.05.02.	1.14	1.605,63+	0,00+	1.605,63+	1.605,63+	0,00+	0,00+	0,00+	inesatto impegno di spesa
U	2007	22165	1.01.02.01	1.05.02.	1.14	8.400,00+	0,00+	8.400,00+	8.400,00+	0,00+	0,00+	0,00+	inesatto impegno di spesa
U	2007	22211	1.01.02.01	1.05.02.	1.14	4.340,00+	0,00+	4.340,00+	4.340,00+	0,00+	0,00+	0,00+	inesatto impegno di spesa
U	2007	22375	1.01.02.01	1.05.02.	1.14	4.308,00+	0,00+	4.308,00+	4.308,00+	0,00+	0,00+	0,00+	inesatto impegno di spesa
U	2007	22509	1.01.02.01	1.05.02.	1.14	1.041,60+	0,00+	1.041,60+	1.041,60+	0,00+	0,00+	0,00+	inesatto impegno di spesa
U	2007	22723	1.01.02.01	1.05.02.	1.14	380,40+	0,00+	380,40+	380,40+	0,00+	0,00+	0,00+	inesatto impegno di spesa
U	2007	22725	1.01.02.01	1.05.02.	1.14	3.403,56+	0,00+	3.403,56+	3.403,56+	0,00+	0,00+	0,00+	inesatto impegno di spesa
U	2007	22726	1.01.02.01	1.05.02.	1.14	234,55+	0,00+	234,55+	234,55+	0,00+	0,00+	0,00+	inesatto impegno di spesa
U	2007	1877	1.01.04	1.05.02.	1.14	1.702,13+	0,00+	1.702,13+	1.702,13+	0,00+	0,00+	0,00+	inesatto impegno di spesa

XVI LEGISLATURA - DISEGNI DI LEGGE E RELAZIONI - DOCUMENTI

U	2007	20970	1.01.02.03	2.10.02	1.14	3.294,22+	3.119,72+	174,50+	0,00+	0,00+	
U	2007	20564	0.01.01	4.18.02	1.14	9.294,12+	9.294,12+	0,00+	0,00+	0,00+	
U	2007	18637	0.02.08.02	1.05.07	1.14	4.268,40+	3.515,80+	453,00+	299,60+	0,00+	
U	2007	20973	0.02.08.02	1.05.07	1.14	10.560,00+	0,00+	10.560,00+	0,00+	0,00+	
U	2007	20975	0.02.08.02	1.05.07	1.14	7.536,00+	7.113,25+	422,75+	0,00+	0,00+	
U	2007	1887	0.02.08.02	1.05.08	1.14	7.519,60+	7.519,60+	0,00+	0,00+	0,00+	
U	2007	2566	0.02.08.02	1.06.01	1.14	15.600,00+	15.600,00+	0,00+	0,00+	0,00+	
U	2007	7834	2.15.02.02	1.06.01	1.14	2.500,00+	0,00+	2.500,00+	0,00+	0,00+	
U	2007	16389	1.01.02.03	1.06.02	1.14	16.797,00+	16.797,00+	0,00+	0,00+	0,00+	
U	2007	16388	1.01.01	1.07.02	1.14	2.244,50+	2.244,50+	0,00+	0,00+	0,00+	
U	2007	13126	1.01.01	2.09.03	1.14	160,97+	0,00+	0,00+	0,00+	annullamento ordine di acquisto	
U	2007	22085	1.01.01	2.10.01	1.14	810,00+	810,00+	0,00+	0,00+	0,00+	
U	2007	22377	1.01.01	2.10.01	1.14	2.386,80+	2.386,80+	0,00+	0,00+	0,00+	
U	2007	22511	1.01.01	2.10.01	1.14	543,60+	543,60+	0,00+	0,00+	0,00+	
U	2007	22528	1.01.01	2.10.01	1.14	1.365,60+	1.365,60+	0,00+	0,00+	0,00+	
U	2007	22712	1.01.01	2.10.01	1.14	3.918,18+	3.918,00+	0,00+	0,00+	inesatto impegno di spesa	
U	2007	22713	1.01.01	2.10.01	1.14	2.576,34+	2.576,34+	0,00+	0,00+	0,00+	
U	2007	22714	1.01.01	2.10.01	1.14	4.927,20+	4.926,00+	0,00+	0,00+	inesatto impegno di spesa	
U	2007	22718	1.01.01	2.10.01	1.14	604,80+	604,80+	0,00+	0,00+	0,00+	
U	2007	22719	1.01.01	2.10.01	1.14	9.570,42+	9.570,42+	0,00+	0,00+	0,00+	
U	2007	22720	1.01.01	2.10.01	1.14	574,80+	574,80+	0,00+	0,00+	0,00+	
U	2007	16475	1.01.02.01	2.10.01	1.14	6.972,00+	6.972,00+	0,00+	0,00+	0,00+	
U	2007	18660	1.01.02.01	2.10.01	1.14	978,00+	978,00+	0,00+	0,00+	0,00+	
U	2007	19023	1.01.02.01	2.10.01	1.14	790,80+	790,80+	0,00+	0,00+	0,00+	
U	2007	19198	1.01.02.01	2.10.01	1.14	4.966,78+	4.966,78+	0,00+	0,00+	0,00+	
U	2007	19203	1.01.02.01	2.10.01	1.14	1.210,80+	1.210,80+	0,00+	0,00+	0,00+	
U	2007	19729	1.01.02.01	2.10.01	1.14	1.293,60+	1.293,60+	0,00+	0,00+	0,00+	
U	2007	20158	1.01.02.01	2.10.01	1.14	600,00+	600,00+	0,00+	0,00+	0,00+	
U	2007	20171	1.01.02.01	2.10.01	1.14	1.846,80+	1.846,80+	0,00+	0,00+	0,00+	
U	2007	20205	1.01.02.01	2.10.01	1.14	1.224,00+	1.224,00+	0,00+	0,00+	0,00+	
U	2007	20967	1.01.02.01	2.10.01	1.14	1.365,60+	1.365,60+	0,00+	0,00+	0,00+	
U	2007	20979	1.01.02.01	2.10.01	1.14	2.151,60+	2.151,60+	0,00+	0,00+	0,00+	
U	2007	20980	1.01.02.01	2.10.01	1.14	2.304,00+	2.304,00+	0,00+	0,00+	0,00+	
U	2007	20982	1.01.02.01	2.10.01	1.14	1.018,80+	1.018,80+	0,00+	0,00+	0,00+	
U	2007	21949	1.01.02.01	2.10.01	1.14	2.310,00+	2.310,00+	0,00+	0,00+	0,00+	
U	2007	22510	1.01.02.01	2.10.01	1.14	1.054,80+	1.390,80+	0,00+	0,00+	0,00+	
U	2007	22512	1.01.02.01	2.10.01	1.14	3.741,60+	3.741,60+	0,00+	0,00+	0,00+	
U	2007	22513	1.01.02.01	2.10.01	1.14	3.111,60+	3.111,60+	0,00+	0,00+	0,00+	
U	2007	22514	1.01.02.01	2.10.01	1.14	966,00+	966,00+	0,00+	0,00+	0,00+	
U	2007	22721	1.01.02.01	2.10.01	1.14	6.493,20+	6.493,20+	0,00+	0,00+	0,00+	
U	2007	22722	1.01.02.01	2.10.01	1.14	1.654,80+	1.654,80+	0,00+	0,00+	0,00+	
U	2007	17144	1.11.01	2.10.01	1.14	955,80+	955,80+	0,00+	0,00+	0,00+	
U	2007	19194	1.11.01	2.10.01	1.14	2.826,00+	2.826,00+	0,00+	0,00+	0,00+	
U	2007	19028	2.15.02.02	12.10.01	1.14	1.078,00+	1.078,00+	0,00+	0,00+	0,00+	
U	2007	10642	2.15.02.06	12.10.01	1.14	6.000,00+	6.000,00+	0,00+	0,00+	0,00+	
U	2007	20954	2.15.03.03	12.10.01	1.14	4.690,00+	4.690,00+	0,00+	0,00+	0,00+	
U	2007	22681	2.15.03.03	12.10.01	1.14	945,00+	945,00+	0,00+	0,00+	0,00+	
U	2007	17542	2.15.03.12	12.10.01	1.14	801,60+	801,60+	0,00+	0,00+	0,00+	
U	2007	19027	2.15.04.08	12.10.01	1.14	4.737,60+	4.737,60+	0,00+	0,00+	0,00+	
U	2007	20255	2.15.04.08	12.10.01	1.14	5.250,00+	5.250,00+	0,00+	0,00+	0,00+	
U	2004	20240276	1.01.01	1.04.04	1.15	108,49+	0,00+	0,00+	0,00+	annullamento dell'ordine di acquisto	
U	2004	20240275	1.01.01	1.04.04	1.15	632,50+	186,00+	446,50+	0,00+	0,00+	
U	2004	20240273	1.01.02.01	1.05.02	1.15	857,50+	546,23+	186,63+	124,64+	0,00+	
U	2005	19282	2.15.02.05	11.03.02	1.15	14.498,04+	0,00+	4.998,04+	0,00+	0,00+	
U	2006	18625	1.01.01	1.04.17	1.15	144,27+	144,27+	0,00+	0,00+	0,00+	
U	2006	6015	2.15.02.06	11.03.03	1.15	3.719,21+	2.438,05+	0,00+	0,00+	0,00+	

XVI LEGISLATURA — DISEGNI DI LEGGE E RELAZIONI — DOCUMENTI

U	2006	18812	2.15.02.07	1.03.03.	1.15	2.243,16+	0,00+	2.243,16+	2.243,16+	0,00+	0,00+	0,00+	
U	2006	11534	1.01.01	1.03.12.	1.15	2.943,14+	0,00+	2.943,14+	1.585,48+	1.357,66+	0,00+	0,00+	0,00+
U	2006	7188	1.01.01	1.04.02.	1.15	2,26+	2,26+	0,00+	0,00+	0,00+	0,00+	0,00+	sconto e altre riduzioni di prezzo
U	2006	15684	1.01.01	1.04.02.	1.15	2,688,00+	0,00+	2,688,00+	0,00+	0,00+	0,00+	0,00+	0,00+
U	2006	21307	2.16.08.01	1.05.08.	1.15	1,90+	0,00+	1,90+	0,00+	0,00+	0,00+	0,00+	0,00+
U	2006	12682	2.16.08.01	1.05.08.	1.15	967,81+	0,00+	967,81+	967,81+	0,00+	0,00+	0,00+	0,00+
U	2006	21758	2.16.08.01	1.05.08.	1.15	532,00+	0,00+	532,00+	532,00+	0,00+	0,00+	0,00+	0,00+
U	2006	17897	2.16.08.02	1.05.08.	1.15	20.950,69+	0,00+	20.950,69+	20.950,69+	0,00+	0,00+	0,00+	0,00+
U	2006	19105	2.15.01.04	1.05.08.	1.15	1,52+	1,52+	0,00+	0,00+	0,00+	0,00+	0,00+	inesatto impegno della spesa
U	2006	21764	2.15.01.04	1.05.08.	1.15	120,90+	0,00+	120,90+	120,90+	0,00+	0,00+	0,00+	0,00+
U	2006	21280	2.15.02.02	1.05.08.	1.15	5,86+	5,86+	0,00+	0,00+	0,00+	0,00+	0,00+	0,00+
U	2006	21281	2.15.02.02	1.05.08.	1.15	5,86+	0,00+	5,86+	5,86+	0,00+	0,00+	0,00+	0,00+
U	2006	15685	2.15.02.06	1.03.02.	1.15	10.994,58+	10.994,58+	0,00+	0,00+	0,00+	0,00+	0,00+	inesatto impegno della spesa
U	2006	21562	0.02.07.02	1.05.02.	1.15	525,56+	124,59+	400,97+	400,97+	0,00+	0,00+	0,00+	accantonamento art. 23
U	2006	21563	0.02.07.02	1.05.02.	1.15	6.156,00+	0,00+	6.156,00+	6.156,00+	0,00+	0,00+	0,00+	sconto e altre riduzioni di prezzo
U	2006	10396	0.01.01	4.18.02.	1.15	21,00+	0,00+	21,00+	21,00+	0,00+	0,00+	0,00+	0,00+
U	2006	21282	2.02.04.01	1.05.08.	1.15	1.566,49+	0,00+	1.566,49+	1.566,49+	0,00+	0,00+	0,00+	0,00+
U	2007	14806	2.15.01.03	1.05.08.	1.15	18.663,90+	0,00+	18.663,90+	9.278,65+	9.385,25+	0,00+	0,00+	0,00+
U	2007	20915	0.01.01	4.18.02.	1.15	4.069,81+	0,00+	4.069,81+	4.069,81+	0,00+	0,00+	0,00+	0,00+
U	2007	21783	0.01.01	4.18.06.	1.15	610,00+	0,00+	610,00+	610,00+	0,00+	0,00+	0,00+	0,00+
U	2007	21784	0.01.01	4.18.06.	1.15	1.060,00+	0,00+	1.060,00+	1.060,00+	0,00+	0,00+	0,00+	0,00+
U	2007	22787	0.01.01	4.18.06.	1.15	136,97+	0,00+	136,97+	136,97+	0,00+	0,00+	0,00+	0,00+
U	2007	22002	0.01.01	4.18.07.	1.15	2.129,17+	0,00+	2.129,17+	2.129,17+	0,00+	0,00+	0,00+	0,00+
U	2007	10488	2.15.02.14	1.03.02.	1.15	1.529,54+	0,00+	1.529,54+	1.529,54+	0,00+	0,00+	0,00+	0,00+
U	2007	21532	2.15.04.08	1.03.02.	1.15	1.334,25+	0,00+	1.334,25+	0,00+	1.334,25+	0,00+	0,00+	0,00+
U	2007	4474	2.15.02.02	1.05.08.	1.15	0,86+	0,00+	0,86+	0,86+	0,00+	0,00+	0,00+	0,00+
U	2007	8584	2.15.02.02	1.05.08.	1.15	0,24+	0,24+	0,00+	0,00+	0,00+	0,00+	0,00+	inesatto impegno della spesa
U	2007	15100	2.15.02.02	1.05.08.	1.15	0,81+	0,00+	0,81+	0,81+	0,00+	0,00+	0,00+	0,00+
U	2007	16754	2.15.02.02	1.05.08.	1.15	5.409,26+	0,00+	5.409,26+	5.409,26+	0,00+	0,00+	0,00+	0,00+
U	2007	18094	2.15.02.02	1.05.08.	1.15	8.672,69+	0,00+	8.672,69+	8.670,64+	0,00+	0,00+	0,00+	0,00+
U	2007	7951	2.15.02.05	1.05.08.	1.15	0,54+	0,54+	0,00+	0,00+	0,00+	0,00+	0,00+	0,00+
U	2007	15007	2.15.02.05	1.05.08.	1.15	5.594,92+	0,00+	5.594,92+	5.594,92+	0,00+	0,00+	0,00+	0,00+
U	2007	20559	2.15.02.06	1.05.08.	1.15	14.331,90+	0,00+	14.331,90+	14.331,90+	0,00+	0,00+	0,00+	0,00+
U	2007	10566	2.15.03.04	1.05.08.	1.15	5,60+	5,60+	0,00+	0,00+	0,00+	0,00+	0,00+	0,00+
U	2007	399	2.15.03.08	1.05.08.	1.15	3,32+	3,32+	0,00+	0,00+	0,00+	0,00+	0,00+	0,00+
U	2007	22342	2.16.08.02	1.05.08.	1.15	11.500,00+	0,00+	11.500,00+	11.337,16+	162,84+	0,00+	0,00+	0,00+
U	2007	22343	2.16.08.02	1.05.08.	1.15	11.500,00+	0,00+	11.500,00+	1.608,23+	9.891,77+	0,00+	0,00+	0,00+
U	2007	15758	2.15.01.04	1.05.10.	1.15	13,18+	13,18+	0,00+	0,00+	0,00+	0,00+	0,00+	0,00+
U	2007	21649	1.01.02.01	1.05.14.	1.15	780,00+	0,00+	780,00+	780,00+	0,00+	0,00+	0,00+	0,00+
U	2007	21662	1.01.02.01	1.05.14.	1.15	250,00+	0,00+	250,00+	250,00+	0,00+	0,00+	0,00+	0,00+
U	2007	22548	1.01.02.01	1.05.14.	1.15	300,00+	0,00+	300,00+	300,00+	0,00+	0,00+	0,00+	0,00+
U	2007	22597	1.01.02.01	1.05.14.	1.15	670,00+	670,00+	0,00+	0,00+	0,00+	0,00+	0,00+	annullamento dell'ordine di acquisto
U	2007	22383	2.15.01.04	1.05.14.	1.15	286,33+	0,00+	286,33+	286,33+	0,00+	0,00+	0,00+	0,00+
U	2007	18570	2.15.02.01	1.05.14.	1.15	150,00+	0,00+	150,00+	150,00+	0,00+	0,00+	0,00+	0,00+
U	2007	20937	2.15.02.05	1.05.14.	1.15	450,00+	0,00+	450,00+	450,00+	0,00+	0,00+	0,00+	0,00+
U	2007	20338	2.15.02.05	1.05.14.	1.15	250,00+	0,00+	250,00+	250,00+	0,00+	0,00+	0,00+	0,00+
U	2007	21644	2.15.02.05	1.05.14.	1.15	1.452,00+	0,00+	1.452,00+	1.452,00+	0,00+	0,00+	0,00+	0,00+
U	2007	18515	2.15.03.08	1.05.14.	1.15	150,00+	0,00+	150,00+	150,00+	0,00+	0,00+	0,00+	0,00+
U	2007	14671	1.01.01	1.07.02.	1.15	2.000,00+	0,00+	2.000,00+	2.000,00+	0,00+	0,00+	0,00+	0,00+
U	2007	16755	1.01.01	1.07.02.	1.15	126,80+	0,00+	126,80+	126,80+	0,00+	0,00+	0,00+	0,00+
U	2007	20712	1.01.02.01	2.10.01.	1.15	2.476,92+	0,00+	2.476,92+	2.476,92+	0,00+	0,00+	0,00+	0,00+
U	2007	22418	1.01.02.01	2.10.01.	1.15	1.047,00+	0,00+	1.047,00+	1.047,00+	0,00+	0,00+	0,00+	0,00+
U	2007	22423	1.01.02.01	2.10.01.	1.15	358,80+	0,00+	358,80+	358,80+	0,00+	0,00+	0,00+	0,00+
U	2007	22916	1.01.02.01	2.10.01.	1.15	2.409,00+	32,64+	2.376,36+	2.367,36+	0,00+	0,00+	0,00+	sconto e altre riduzioni di prezzo
U	2007	18627	2.15.01.03	2.10.01.	1.15	1.359,60+	0,00+	1.359,60+	1.359,60+	0,00+	0,00+	0,00+	0,00+
U	2007	18436	2.15.02.02	2.10.01.	1.15	3.192,00+	0,00+	3.192,00+	3.192,00+	0,00+	0,00+	0,00+	0,00+
U	2007	21585	2.15.02.02	2.10.01.	1.15	949,46+	0,00+	949,46+	949,46+	0,00+	0,00+	0,00+	0,00+

XVI LEGISLATURA — DISEGNI DI LEGGE E RELAZIONI — DOCUMENTI

U	2007	18132	1.01.01	1.04.02	1.15	4.000,00+	5.99-	3.994,01+	3.994,01+	0,00+	0,00+	sconto e altre riduzioni di prezzo
U	2007	18133	1.01.01	1.04.02	1.15	1.500,00+	0,00+	1.500,00+	1.500,00+	0,00+	0,00+	
U	2007	20935	1.01.01	1.04.02	1.15	19,92+	0,00+	19,92+	19,92+	0,00+	0,00+	
U	2007	18510	1.01.01	1.03.14	1.15	10.000,00+	0,00+	10.000,00+	10.000,00+	0,00+	0,00+	
U	2007	22853	2.15.01.02	1.03.16	1.15	3.000,00+	0,00+	3.000,00+	3.000,00+	0,00+	0,00+	
U	2007	7421	2.15.01.03	1.03.16	1.15	29.792,93+	0,00+	29.792,93+	12.916,81+	16.876,12+	0,00+	
U	2007	22908	2.15.01.04	1.03.16	1.15	12.300,00+	0,00+	12.300,00+	11.357,78+	942,22+	0,00+	
U	2007	4811	2.15.02.05	1.03.16	1.15	2.289,30+	0,00+	2.289,30+	2.289,30+	0,00+	0,00+	
U	2007	11988	2.15.02.14	1.03.16	1.15	474,47+	0,00+	474,47+	474,47+	0,00+	0,00+	
U	2007	14667	1.01.01	1.04.17	1.15	1.000,00+	0,00+	1.000,00+	1.000,00+	0,00+	0,00+	
U	2007	17934	1.01.01	1.04.17	1.15	750,00+	0,00+	750,00+	750,00+	0,00+	0,00+	
U	2007	17936	1.01.01	1.04.17	1.15	1.316,88+	0,00+	1.316,88+	1.316,88+	0,00+	0,00+	
U	2007	17937	1.01.01	1.04.17	1.15	960,00+	0,00+	960,00+	960,00+	0,00+	0,00+	
U	2007	18129	1.01.01	1.04.17	1.15	2.300,00+	0,00+	2.300,00+	1.559,88+	740,12+	0,00+	
U	2007	14668	1.01.01	1.04.20	1.15	2.903,44+	0,00+	2.903,44+	394,42+	0,00+	0,00+	
U	2007	21580	1.01.01	1.04.20	1.15	394,42+	0,00+	394,42+	394,42+	0,00+	0,00+	
U	2007	14669	1.01.01	1.04.21	1.15	15.000,00+	0,00+	15.000,00+	15.000,00+	0,00+	0,00+	innesatto impegno della spesa accantonamento art. 23
U	2007	3708	2.15.02.05	1.03.02	1.15	6.266,28+	6.266,28-	0,00+	0,00+	0,00+	0,00+	
U	2007	21529	2.15.01.02	1.03.02	1.15	8.000,00+	0,00+	8.000,00+	8.000,00+	0,00+	0,00+	
U	2007	7419	2.15.01.03	1.03.02	1.15	71.094,36+	0,00+	71.094,36+	30.096,27+	40.998,09+	0,00+	
U	2007	19987	2.15.01.04	1.03.02	1.15	29.365,75+	0,00+	29.365,75+	27.382,75+	1.983,00+	0,00+	
U	2007	18511	1.01.01	1.04.05	1.15	21.490,12+	0,00+	21.490,12+	21.490,12+	0,00+	0,00+	
U	2007	21533	1.01.01	1.04.05	1.15	30.000,00+	0,00+	30.000,00+	30.000,00+	0,00+	0,00+	
U	2007	14666	1.01.01	1.04.15	1.15	6.000,00+	0,00+	6.000,00+	6.000,00+	0,00+	0,00+	
U	2007	18532	1.01.01	1.04.15	1.15	12.072,00+	0,00+	12.072,00+	12.072,00+	0,00+	0,00+	
U	2004	20240092	1.01.01	1.04.02	1.16	480,00+	480,00-	0,00+	0,00+	0,00+	0,00+	Annullamento dell'ordine di acquisto (intervento di manutenzione non effettuato e fornitura di materiale di consumo non più necessario)
U	2004	20249999	1.01.01	1.07.02	1.16	29.018,00+	23.018,00-	6.000,00+	0,00+	6.000,00+	0,00+	Annullamento parziale dell'ordine di acquisto (TAPSU degli anni precedenti il 2003 - quota a ns. carico non reclamata dal CNR-Area Ricerca Palermo)
U	2004	20240332	1.01.01	1.03.12	1.16	745,94+	135,63-	610,31+	610,31+	0,00+	0,00+	Mancata fornitura di parte del servizio ordinato (Annullato residuo impegno per saldo prestazione - corso avanzato di lingua inglese)
U	2005	16330	1.01.01	1.04.24	1.16	22,28+	22,28-	0,00+	0,00+	0,00+	0,00+	Innesatto impegno di spesa (annullato accantonamento per oneri contributivi e fiscali "a carico Ente", non reclamati, su missione estera pagata dal CNR nel 2005 in base agli accordi di transito degli ex-istituti CNR nell'INAF)
U	2005	17682	1.01.01	1.04.24	1.16	268,74+	268,74-	0,00+	0,00+	0,00+	0,00+	Innesatto impegno di spesa (annullato accantonamento per oneri contributivi e fiscali "a carico Ente", non reclamati, su missione estera pagata dal CNR nel 2005 in base agli accordi di transito degli ex-istituti CNR nell'INAF)
U	2005	17248	1.01.01	1.04.24	1.16	18,01+	18,01-	0,00+	0,00+	0,00+	0,00+	Innesatto impegno di spesa (annullato accantonamento per oneri contributivi e fiscali "a carico Ente", non reclamati, su missione estera pagata dal CNR nel 2005 in base agli accordi di transito degli ex-istituti CNR nell'INAF)

XVI LEGISLATURA — DISEGNI DI LEGGE E RELAZIONI — DOCUMENTI

U	2005	17846	1.01.01	1.04.24.	1.16	178,62+	178,62+	0,00+	0,00+	0,00+	0,00+	0,00+	Inesatto impegno di spesa (annullato accantonamento per oneri contributivi e fiscali "a carico Ernie", non reclamati, su missione estera pagata dal CNR nel 2005 in base agli accordi di transito degli ex-Istituti CNR nell'INAF)
U	2005	17855	1.01.01	1.04.24.	1.16	89,48+	89,48+	0,00+	0,00+	0,00+	0,00+	0,00+	Inesatto impegno di spesa (annullato accantonamento per oneri contributivi e fiscali "a carico Ernie", non reclamati, su missione estera pagata dal CNR nel 2005 in base agli accordi di transito degli ex-Istituti CNR nell'INAF)
U	2005	16594	1.01.01	1.04.24.	1.16	223,84+	223,84+	0,00+	0,00+	0,00+	0,00+	0,00+	Inesatto impegno di spesa (annullato accantonamento per oneri contributivi e fiscali "a carico Ernie", non reclamati, su missione estera pagata dal CNR nel 2005 in base agli accordi di transito degli ex-Istituti CNR nell'INAF)
U	2005	16435	1.01.01	1.04.24.	1.16	23,90+	23,90+	0,00+	0,00+	0,00+	0,00+	0,00+	Inesatto impegno di spesa (annullato accantonamento per oneri contributivi e fiscali "a carico Ernie", non reclamati, su missione estera pagata dal CNR nel 2005 in base agli accordi di transito degli ex-Istituti CNR nell'INAF)
U	2005	16473	1.01.01	1.04.24.	1.16	19,38+	19,38+	0,00+	0,00+	0,00+	0,00+	0,00+	Inesatto impegno di spesa (annullato accantonamento per oneri contributivi e fiscali "a carico Ernie", non reclamati, su missione estera pagata dal CNR nel 2005 in base agli accordi di transito degli ex-Istituti CNR nell'INAF)
U	2005	16480	1.01.01	1.04.24.	1.16	341,42+	341,42+	0,00+	0,00+	0,00+	0,00+	0,00+	Inesatto impegno di spesa (annullato accantonamento per oneri contributivi e fiscali "a carico Ernie", non reclamati, su missione estera pagata dal CNR nel 2005 in base agli accordi di transito degli ex-Istituti CNR nell'INAF)
U	2005	16488	1.01.01	1.04.24.	1.16	21,32+	21,32+	0,00+	0,00+	0,00+	0,00+	0,00+	Inesatto impegno di spesa (annullato accantonamento per oneri contributivi e fiscali "a carico Ernie", non reclamati, su missione estera pagata dal CNR nel 2005 in base agli accordi di transito degli ex-Istituti CNR nell'INAF)
U	2007	21693	1.01.01	1.04.24.	1.16	0,00+	1.368,31+	1.368,31+	0,00+	0,00+	0,00+	0,00+	
U	2007	21440	1.01.02.01	1.05.01.	1.16	0,00+	256,75+	256,75+	0,00+	0,00+	0,00+	0,00+	
U	2007	21473	1.01.02.01	1.05.01.	1.16	0,00+	1.179,15+	1.179,15+	0,00+	0,00+	0,00+	0,00+	
U	2007	21668	2.15.01.03.	1.05.01.	1.16	0,00+	582,31+	582,31+	0,00+	0,00+	0,00+	0,00+	
U	2007	21441	2.15.02.06.	1.05.01.	1.16	0,00+	686,66+	686,66+	0,00+	0,00+	0,00+	0,00+	
U	2007	13914	1.01.02.01	1.05.02.	1.16	0,00+	9.414,00+	9.414,00+	0,00+	0,00+	0,00+	0,00+	
U	2007	17150	1.01.02.01	1.05.02.	1.16	0,00+	22,80+	22,80+	0,00+	0,00+	0,00+	0,00+	
U	2007	18009	1.01.02.01	1.05.02.	1.16	0,00+	28,80+	28,80+	0,00+	0,00+	0,00+	0,00+	
U	2007	19172	1.01.02.01	1.05.02.	1.16	0,00+	1.110,55+	1.110,55+	0,00+	0,00+	0,00+	0,00+	
U	2007	20053	1.01.02.01	1.05.02.	1.16	0,00+	804,00+	804,00+	0,00+	0,00+	0,00+	0,00+	
U	2007	20830	1.01.02.01	1.05.02.	1.16	0,00+	717,13+	717,13+	0,00+	0,00+	0,00+	110,14+	
U	2007	20993	1.01.02.01	1.05.02.	1.16	0,00+	1.665,60+	1.665,60+	0,00+	0,00+	0,00+	0,00+	
U	2007	19252	2.15.02.01.	1.05.02.	1.16	0,00+	150,00+	150,00+	0,00+	0,00+	0,00+	0,00+	
U	2007	22739	1.01.02.03	1.05.04.	1.16	0,00+	291,99+	291,99+	0,00+	0,00+	0,00+	0,00+	
U	2007	5043	1.01.02.01	1.05.08.	1.16	0,00+	6.781,24+	6.781,24+	0,00+	0,00+	0,00+	0,00+	
U	2007	5115	1.01.02.01	1.05.08.	1.16	0,00+	13.562,48+	13.562,48+	0,00+	0,00+	0,00+	0,00+	

XVI LEGISLATURA — DISEGNI DI LEGGE E RELAZIONI — DOCUMENTI

U	2005	18241	2.15.02.08	1.03.03.	1.17	11.168,27+	11.168,27+	0,00+	0,00+	11.168,27+	0,00+	0,00+	0,00+	mancata fornitura o parte della merce ordinata
U	2005	18242	2.15.02.08	1.03.03.	1.17	12.079,21+	12.079,21+	0,00+	0,00+	12.079,21+	0,00+	0,00+	0,00+	mancata fornitura o parte della merce ordinata
U	2005	23679	2.15.02.04	1.03.03.	1.17	5.557,03+	0,00+	5.557,03-	0,00+	0,00+	0,00+	0,00+	0,00+	mancata fornitura o parte della merce ordinata
U	2005	18246	2.15.02.04	1.03.03.	1.17	9.063,62+	9.063,62+	0,00+	0,00+	9.063,62+	0,00+	0,00+	0,00+	mancata fornitura o parte della merce ordinata
U	2005	18248	2.15.02.04	1.03.02.	1.17	3.113,76+	2.281,14+	832,62-	2.281,14+	2.281,14+	0,00+	0,00+	0,00+	mancata fornitura o parte della merce ordinata
U	2005	22545	2.15.02.04	1.03.02.	1.17	19.780,95+	19.780,95+	0,00+	0,00+	19.780,95+	0,00+	0,00+	0,00+	mancata fornitura o parte della merce ordinata
U	2005	23991	0.01.01.	4.18.06.	1.17	0,01+	0,01+	0,00+	0,01+	0,01+	0,00+	0,00+	0,00+	riduzione prezzo
U	2005	17404	1.01.01.	1.05.02.	1.17	181,50+	0,00+	181,50-	0,00+	0,00+	0,00+	0,00+	0,00+	riduzione prezzo
U	2005	23893	2.15.02.03	1.03.04.	1.17	1.394,58+	1.394,58+	0,00+	0,00+	1.394,58+	0,00+	0,00+	0,00+	mancata fornitura o parte della merce ordinata
U	2005	18682	2.15.01.02	1.05.01.	1.17	152,69+	152,69+	0,00+	0,00+	152,69+	0,00+	0,00+	0,00+	mancata fornitura o parte della merce ordinata
U	2005	13558	2.15.01.02	1.05.01.	1.17	152,70+	152,70+	0,00+	0,00+	152,70+	0,00+	0,00+	0,00+	mancata fornitura o parte della merce ordinata
U	2005	13561	2.15.01.02	1.05.01.	1.17	160,29+	160,29+	0,00+	0,00+	160,29+	0,00+	0,00+	0,00+	mancata fornitura o parte della merce ordinata
U	2005	10363	2.15.01.02	1.05.01.	1.17	160,73+	160,73+	0,00+	0,00+	160,73+	0,00+	0,00+	0,00+	mancata fornitura o parte della merce ordinata
U	2005	10358	2.15.01.02	1.05.01.	1.17	163,71+	163,71+	0,00+	0,00+	163,71+	0,00+	0,00+	0,00+	mancata fornitura o parte della merce ordinata
U	2005	13559	2.15.01.02	1.05.01.	1.17	173,05+	173,05+	0,00+	0,00+	173,05+	0,00+	0,00+	0,00+	mancata fornitura o parte della merce ordinata
U	2005	13555	2.15.01.02	1.05.01.	1.17	179,66+	179,66+	0,00+	0,00+	179,66+	0,00+	0,00+	0,00+	mancata fornitura o parte della merce ordinata
U	2005	13553	2.15.01.02	1.05.01.	1.17	210,83+	210,83+	0,00+	0,00+	210,83+	0,00+	0,00+	0,00+	mancata fornitura o parte della merce ordinata
U	2005	10354	2.15.01.02	1.05.01.	1.17	226,57+	226,57+	0,00+	0,00+	226,57+	0,00+	0,00+	0,00+	mancata fornitura o parte della merce ordinata
U	2005	15320	2.15.01.02	1.05.01.	1.17	232,24+	232,24+	0,00+	0,00+	232,24+	0,00+	0,00+	0,00+	mancata fornitura o parte della merce ordinata
U	2005	15311	2.15.01.02	1.05.01.	1.17	247,22+	247,22+	0,00+	0,00+	247,22+	0,00+	0,00+	0,00+	mancata fornitura o parte della merce ordinata
U	2005	15302	2.15.01.02	1.05.01.	1.17	262,84+	262,84+	0,00+	0,00+	262,84+	0,00+	0,00+	0,00+	mancata fornitura o parte della merce ordinata
U	2005	10361	2.15.01.02	1.05.01.	1.17	288,40+	288,40+	0,00+	0,00+	288,40+	0,00+	0,00+	0,00+	mancata fornitura o parte della merce ordinata
U	2005	9357	2.15.01.02	1.05.01.	1.17	331,73+	331,73+	0,00+	0,00+	331,73+	0,00+	0,00+	0,00+	mancata fornitura o parte della merce ordinata
U	2005	19209	2.15.01.02	1.05.01.	1.17	399,61+	399,61+	0,00+	0,00+	399,61+	0,00+	0,00+	0,00+	mancata fornitura o parte della merce ordinata
U	2005	18250	2.15.02.03	1.03.03.	1.17	12.469,65+	12.469,65+	0,00+	0,00+	12.469,65+	0,00+	0,00+	0,00+	mancata fornitura o parte della merce ordinata
U	2005	18253	2.15.02.03	1.03.03.	1.17	12.886,60+	4.132,97+	8.753,63-	4.132,97+	4.132,97+	0,00+	0,00+	0,00+	mancata fornitura o parte della merce ordinata
U	2005	18249	2.15.02.03	1.03.03.	1.17	13.908,28+	13.908,28+	0,00+	0,00+	13.908,28+	0,00+	0,00+	0,00+	mancata fornitura o parte della merce ordinata
U	2005	18991	2.15.01.02	1.03.02.	1.17	12.614,50+	12.614,50+	0,00+	0,00+	12.614,50+	0,00+	0,00+	0,00+	mancata fornitura o parte della merce ordinata
U	2005	18252	2.15.02.03	1.03.02.	1.17	13.484,45+	15.086,74+	1.602,29+	15.086,74+	15.086,74+	0,00+	0,00+	0,00+	mancata fornitura o parte della merce ordinata
U	2005	18251	2.15.02.03	1.03.02.	1.17	19.242,57+	19.974,54+	731,97+	19.974,54+	19.974,54+	0,00+	0,00+	0,00+	mancata fornitura o parte della merce ordinata
U	2005	18681	2.15.01.02	1.05.01.	1.17	62,50+	62,50+	0,00+	0,00+	62,50+	0,00+	0,00+	0,00+	mancata fornitura o parte della merce ordinata
U	2005	12500	2.15.01.02	1.05.01.	1.17	62,57+	62,57+	0,00+	0,00+	62,57+	0,00+	0,00+	0,00+	mancata fornitura o parte della merce ordinata
U	2005	12492	2.15.01.02	1.05.01.	1.17	74,51+	74,51+	0,00+	0,00+	74,51+	0,00+	0,00+	0,00+	mancata fornitura o parte della merce ordinata
U	2005	10365	2.15.01.02	1.05.01.	1.17	80,37+	80,37+	0,00+	0,00+	80,37+	0,00+	0,00+	0,00+	mancata fornitura o parte della merce ordinata
U	2005	12494	2.15.01.02	1.05.01.	1.17	92,09+	92,09+	0,00+	0,00+	92,09+	0,00+	0,00+	0,00+	mancata fornitura o parte della merce ordinata
U	2005	10360	2.15.01.02	1.05.01.	1.17	104,46+	104,46+	0,00+	0,00+	104,46+	0,00+	0,00+	0,00+	mancata fornitura o parte della merce ordinata
U	2005	10118	2.15.02.03	1.05.08.	1.17	204,72+	204,72+	0,00+	0,00+	204,72+	0,00+	0,00+	0,00+	mancata fornitura o parte della merce ordinata
U	2005	18272	2.15.02.03	1.05.08.	1.17	385,98+	385,98+	0,00+	0,00+	385,98+	0,00+	0,00+	0,00+	mancata fornitura o parte della merce ordinata
U	2005	18279	2.15.02.08	1.05.08.	1.17	238,36+	0,00+	238,36-	0,00+	0,00+	0,00+	0,00+	0,00+	mancata fornitura o parte della merce ordinata
U	2006	11444	2.15.02.08	1.05.08.	1.17	1.969,02+	1.969,02+	0,00+	1.969,02+	1.969,02+	0,00+	0,00+	0,00+	mancata fornitura o parte della merce ordinata
U	2006	11446	2.15.02.08	1.05.08.	1.17	1.969,02+	1.969,02+	0,00+	1.969,02+	1.969,02+	0,00+	0,00+	0,00+	mancata fornitura o parte della merce ordinata
U	2006	16389	2.15.02.04	1.03.16.	1.17	1.554,72+	42,27+	1.512,45-	42,27+	42,27+	0,00+	0,00+	0,00+	mancata fornitura o parte della merce ordinata
U	2006	10872	2.15.02.04	1.03.16.	1.17	3.231,47+	3.231,47+	0,00+	3.231,47+	3.231,47+	0,00+	0,00+	0,00+	mancata fornitura o parte della merce ordinata
U	2006	19677	2.15.01.02	1.03.02.	1.17	26.328,65+	21.452,05+	4.876,60-	21.452,05+	21.452,05+	0,00+	0,00+	0,00+	mancata fornitura o parte della merce ordinata
U	2006	19679	2.15.01.02	1.03.16.	1.17	443,93+	443,93+	0,00+	443,93+	443,93+	0,00+	0,00+	0,00+	mancata fornitura o parte della merce ordinata
U	2006	17549	1.01.02.01	12.10.01.	1.17	12.000,00+	12.000,00+	0,00+	12.000,00+	12.000,00+	0,00+	0,00+	0,00+	mancata fornitura o parte della merce ordinata
U	2006	19506	2.15.01.02	1.05.08.	1.17	10.322,25+	10.322,25+	0,00+	10.322,25+	10.322,25+	0,00+	0,00+	0,00+	mancata fornitura o parte della merce ordinata
U	2006	20588	1.01.02.02	1.05.02.	1.17	9,10+	9,10+	0,00+	9,10+	9,10+	0,00+	0,00+	0,00+	mancata fornitura o parte della merce ordinata
U	2006	9597	0.01.01.	4.18.06.	1.17	909,48+	909,48+	0,00+	909,48+	909,48+	0,00+	0,00+	0,00+	mancata fornitura o parte della merce ordinata
U	2006	3287	2.15.02.04	1.03.02.	1.17	35.470,10+	0,00+	35.470,10-	0,00+	0,00+	0,00+	0,00+	0,00+	mancata fornitura o parte della merce ordinata
U	2006	20603	2.02.09.03	1.05.08.	1.17	2.254,72+	2.254,72+	0,00+	2.254,72+	2.254,72+	0,00+	0,00+	0,00+	mancata fornitura o parte della merce ordinata
U	2006	20572	2.15.02.04	1.05.01.	1.17	0,01+	0,01+	0,00+	0,01+	0,01+	0,00+	0,00+	0,00+	mancata fornitura o parte della merce ordinata

XVI LEGISLATURA — DISEGNI DI LEGGE E RELAZIONI — DOCUMENTI

U	2007	8921	2.15.02.15.1.03.16.	1.17	2.812,37+	0,00+	0,00+	2.812,37+	0,00+	0,00+		
U	2007	2984	2.15.02.15.1.03.16.	1.17	3.511,09+	0,00+	3.511,09+	0,00+	0,00+			
U	2007	18883	2.15.02.15.1.03.16.	1.17	3.645,31+	0,00+	3.645,31+	0,00+	0,00+			
U	2007	11118	2.15.02.15.1.03.16.	1.17	6.000,00+	0,00+	6.000,00+	0,00+	0,00+			
U	2007	11584	2.15.02.15.1.03.16.	1.17	6.000,00+	0,00+	6.000,00+	0,00+	0,00+			
U	2007	13412	2.15.02.08.1.05.02.	1.17	17.988,00+	0,00+	17.988,00+	0,00+	0,00+			
U	2007	22867	2.15.02.08.1.05.02.	1.17	17.988,00+	0,00+	17.988,00+	0,00+	0,00+			
U	2007	13470	2.15.02.10.1.03.02.	1.17	39.000,00+	0,00+	39.000,00+	0,00+	18.872,43+			
U	2007	22032	2.15.02.10.1.03.02.	1.17	40.000,00+	0,00+	40.000,00+	0,00+	12.739,67+			
U	2007	21160	2.15.02.09.1.05.01.	1.17	160,40+	0,00+	160,40+	0,00+	0,00+			
U	2007	21151	2.15.02.09.1.05.01.	1.17	91,70+	0,00+	91,70+	0,00+	0,00+			
U	2007	20742	2.15.02.09.1.05.01.	1.17	130,00+	0,00+	130,00+	0,00+	0,00+			
U	2007	21257	2.02.09.03.1.05.01.	1.17	130,68+	0,00+	130,68+	0,00+	0,00+			
U	2007	21072	2.02.09.03.1.05.01.	1.17	173,30+	0,00+	173,30+	0,00+	0,00+			
U	2007	21073	2.02.09.03.1.05.01.	1.17	173,30+	0,00+	173,30+	0,00+	0,00+			
U	2007	21262	2.02.09.03.1.05.01.	1.17	400,00+	205,00+	195,00+	0,00+	0,00+		innesatto impegno di spesa	
U	2007	21078	2.02.09.03.1.05.01.	1.17	974,89+	0,00+	974,89+	0,00+	0,00+			
U	2007	12765	2.02.09.03.1.05.01.	1.17	4.828,36+	0,00+	4.828,36+	0,00+	0,00+		innesatto impegno di spesa	
U	2007	7516	2.15.02.04.1.05.02.	1.17	0,60+	0,60+	0,60+	0,00+	0,00+			
U	2007	12805	2.15.02.08.1.03.16.	1.17	1.547,64+	0,00+	1.547,64+	0,00+	0,00+			
U	2007	12804	2.15.02.08.1.03.04.	1.17	8.229,68+	2,751,43+	5.478,25+	0,00+	0,00+		mancata fornitura o parte della merce ordinata	
U	2007	21079	2.15.02.09.1.05.01.	1.17	416,84+	0,00+	416,84+	0,00+	0,00+			
U	2007	21261	2.15.02.09.1.05.01.	1.17	497,54+	0,00+	497,54+	0,00+	0,00+			
U	2007	21081	2.15.02.09.1.05.01.	1.17	537,62+	0,00+	537,62+	0,00+	0,00+			
U	2007	20925	0.01.01.	4.18.02.	1.17	18.113,27+	0,00+	18.113,27+	0,00+	0,00+		riduzione prezzo
U	2007	21328	1.01.04.	1.05.02.	1.17	2.086,13+	0,00+	2.086,13+	0,00+	0,00+		
U	2007	21459	1.01.04.	1.05.02.	1.17	2.792,88+	0,00+	2.792,88+	0,00+	0,00+		
U	2007	22135	1.01.01.	1.04.05.	1.17	100.000,00+	0,00+	100.000,00+	0,00+	0,00+		
U	2007	2974	2.15.02.15.1.05.08.	1.17	6.761,02+	0,00+	6.761,02+	0,00+	0,00+			
U	2007	2979	2.15.02.15.1.05.08.	1.17	6.761,02+	0,00+	6.761,02+	0,00+	0,00+			
U	2007	2980	2.15.02.15.1.05.08.	1.17	6.761,02+	0,00+	6.761,02+	0,00+	0,00+			
U	2007	6928	2.15.02.15.1.05.08.	1.17	15.584,96+	0,00+	15.584,96+	0,00+	0,00+			
U	2007	1120	2.15.02.15.1.05.08.	1.17	20.130,85+	0,00+	20.130,85+	0,00+	1.331,75+			
U	2007	18376	2.15.04.05.1.05.02.	1.17	0,04+	0,04+	0,00+	0,00+	0,00+		sconto	
U	2007	20862	2.15.04.05.1.05.02.	1.17	49,40+	0,00+	49,40+	0,00+	0,00+			
U	2007	19837	2.15.04.05.1.05.02.	1.17	97,60+	0,00+	97,60+	0,00+	0,00+			
U	2007	21522	2.15.04.05.1.05.02.	1.17	134,48+	134,48+	0,00+	0,00+	0,00+		innesatto impegno di spesa	
U	2007	22520	2.15.04.05.1.05.02.	1.17	168,11+	0,00+	168,11+	0,00+	0,00+			
U	2007	22697	2.15.04.05.1.05.02.	1.17	245,82+	0,00+	245,82+	0,00+	0,00+			
U	2007	21521	2.15.04.05.1.05.02.	1.17	470,70+	470,70+	0,00+	0,00+	0,00+		annullamento ordine	
U	2007	13430	2.15.04.05.1.05.02.	1.17	2.529,55+	0,00+	2.529,55+	0,00+	0,00+			
U	2007	18620	2.15.04.05.1.05.02.	1.17	13.494,00+	0,00+	13.494,00+	0,00+	0,00+			
U	2007	7400	2.15.04.05.1.05.08.	1.17	8.927,80+	0,00+	8.927,80+	0,00+	0,00+			
U	2007	7665	2.15.02.03.1.05.02.	1.17	0,46+	0,46+	0,00+	0,00+	0,00+		sconto e altre riduzioni di prezzo	
U	2007	22808	2.15.02.03.1.05.02.	1.17	3,80+	0,00+	3,80+	0,00+	0,00+			
U	2007	7948	2.15.02.03.1.05.02.	1.17	25,55+	25,55+	0,00+	0,00+	0,00+		sconto	
U	2007	19928	2.15.02.03.1.05.02.	1.17	45,76+	0,00+	45,76+	0,00+	0,00+			
U	2007	19824	2.15.02.03.1.05.02.	1.17	46,50+	0,00+	0,00+	0,00+	0,00+		sconto e altre riduzioni di prezzo	
U	2007	8094	2.15.02.03.1.05.02.	1.17	63,83+	63,83+	0,00+	0,00+	0,00+		sconto e altre riduzioni di prezzo	
U	2007	19822	2.15.02.03.1.05.02.	1.17	228,80+	0,00+	228,80+	0,00+	0,00+			
U	2007	19609	2.15.02.03.1.05.02.	1.17	267,34+	0,00+	267,34+	0,00+	0,00+			
U	2007	19780	2.15.02.03.1.05.02.	1.17	380,78+	143,54+	237,24+	0,00+	0,00+		mancata fornitura o parte della merce ordinata	
U	2007	12802	2.15.02.08.1.03.03.	1.17	17.136,55+	0,00+	17.136,55+	0,00+	0,00+			
U	2007	13579	2.15.02.04.1.05.02.	1.17	10,00+	0,00+	0,00+	0,00+	10,00+			
U	2007	22604	2.15.02.04.1.05.02.	1.17	4.980,00+	0,00+	4.980,00+	0,00+	0,00+			
U	2007	21372	2.15.02.15.1.05.01.	1.17	41,20+	0,00+	41,20+	0,00+	0,00+			

XVI LEGISLATURA — DISEGNI DI LEGGE E RELAZIONI — DOCUMENTI

U	2007	21260	2.15.04.05.	1.05.01.	1.17	3.119,83+	3.119,83+	0,00+	3.119,83+	0,00+	0,00+	annullamento ordine
U	2007	19776	2.15.04.05.	1.05.01.	1.17	3.209,71+	0,00+	3.209,71-	0,00+	0,00+	0,00+	
U	2007	21252	2.15.04.05.	1.05.01.	1.17	3.254,22+	3.254,22+	0,00+	3.254,22+	0,00+	0,00+	
U	2007	21049	2.15.04.05.	1.05.14.	1.17	122,10+	122,10+	0,00+	122,10+	0,00+	0,00+	
U	2007	22902	1.11.01.	1.05.01.	1.17	213,55+	213,55+	0,00+	213,55+	0,00+	0,00+	
U	2007	5606	2.15.01.12.	1.05.08.	1.17	4.696,11+	4.696,11+	0,00+	4.696,11+	0,00+	0,00+	
U	2007	20398	1.01.01.	2.09.03.	1.17	495,00+	495,00+	0,00+	495,00+	0,00+	0,00+	
U	2007	18416	1.01.01.	2.09.03.	1.17	2.010,00+	2.010,00+	0,00+	2.010,00+	0,00+	0,00+	
U	2007	21025	1.01.01.	2.09.03.	1.17	2.068,80+	2.068,80+	0,00+	2.068,80+	0,00+	0,00+	
U	2007	13569	2.15.01.02.	1.05.02.	1.17	69,00+	0,00+	69,00-	0,00+	0,00+	0,00+	annullamento ordine
U	2007	13550	2.15.01.02.	1.05.02.	1.17	90,00+	90,00+	0,00+	90,00+	0,00+	0,00+	
U	2007	11651	2.15.01.02.	1.05.02.	1.17	501,08+	0,00+	501,08-	0,00+	0,00+	0,00+	riduzione di prezzo
U	2007	13461	2.15.01.02.	1.05.02.	1.17	2.000,00+	2.000,00+	0,00+	2.000,00+	0,00+	2.000,00+	
U	2007	13539	2.15.01.02.	1.05.02.	1.17	3.610,64+	3.610,64+	0,00+	3.610,64+	0,00+	0,00+	riduzione di prezzo
U	2007	13468	2.15.01.02.	1.05.02.	1.17	8.820,00+	8.820,00+	0,00+	8.820,00+	0,00+	0,00+	
U	2007	13535	2.15.01.02.	1.05.02.	1.17	11.500,00+	8.457,35+	3.042,65-	8.457,35+	0,00+	0,00+	riduzione di prezzo
U	2007	20739	2.15.01.02.	1.05.08.	1.17	17.000,00+	17.000,00+	0,00+	17.000,00+	0,00+	0,00+	
U	2007	20707	2.15.01.02.	1.05.08.	1.17	19.000,00+	19.000,00+	0,00+	19.000,00+	0,00+	0,00+	
U	2007	21378	2.15.01.02.	1.05.08.	1.17	20.000,00+	18.797,88+	1.202,12-	18.797,88+	202,12+	0,00+	innesatto impegno di spesa
U	2007	13308	2.15.01.02.	1.05.08.	1.17	20.230,85+	20.230,85+	0,00+	20.230,85+	0,00+	0,00+	
U	2007	16880	2.15.02.04.	1.03.16.	1.17	5.000,00+	3.923,90+	1.076,10-	3.878,89+	45,07+	0,00+	mancata fornitura o parte della merce ordinata
U	2007	13475	2.15.02.10.	1.03.03.	1.17	28.000,00+	28.000,00+	0,00+	18.451,92+	9.548,08+	0,00+	
U	2007	13477	2.15.02.10.	1.03.04.	1.17	5.000,00+	5.000,00+	0,00+	5.000,00+	0,00+	0,00+	
U	2007	14444	2.15.02.10.	1.03.04.	1.17	8.475,57+	2.610,90+	5.864,67-	2.610,90+	0,00+	0,00+	mancata fornitura o parte della merce ordinata
U	2007	16582	2.15.02.10.	1.03.16.	1.17	303,29+	303,29+	0,00+	303,29+	0,00+	0,00+	
U	2007	14445	2.15.02.10.	1.03.16.	1.17	1.666,20+	1.666,20+	0,00+	1.666,20+	0,00+	0,00+	
U	2007	13478	2.15.02.10.	1.03.16.	1.17	5.000,00+	5.000,00+	0,00+	5.000,00+	0,00+	0,00+	
U	2007	13472	2.15.02.10.	1.03.16.	1.17	6.000,00+	6.000,00+	0,00+	6.000,00+	0,00+	0,00+	
U	2007	22033	2.15.02.10.	1.03.16.	1.17	6.000,00+	6.000,00+	0,00+	6.000,00+	0,00+	0,00+	
U	2007	22559	2.15.01.02.	1.05.01.	1.17	145,20+	145,20+	0,00+	145,20+	0,00+	0,00+	
U	2007	22551	2.15.01.02.	1.05.01.	1.17	146,20+	146,20+	0,00+	146,20+	0,00+	0,00+	
U	2007	22552	2.15.01.02.	1.05.01.	1.17	148,20+	148,20+	0,00+	148,20+	0,00+	0,00+	
U	2007	13551	2.15.01.02.	1.05.02.	1.17	444,99+	204,63+	240,36-	204,63+	0,00+	0,00+	mancata fornitura o parte della merce ordinata
U	2007	13559	2.15.01.02.	1.05.02.	1.17	2.080,33+	2.080,33+	0,00+	2.080,33+	0,00+	0,00+	
U	2007	22352	1.01.02.01.	1.05.02.	1.17	104,40+	104,40+	0,00+	104,40+	0,00+	0,00+	
U	2007	22331	1.01.02.01.	1.05.02.	1.17	162,00+	162,00+	0,00+	162,00+	0,00+	0,00+	
U	2007	20985	1.01.02.01.	1.05.02.	1.17	220,00+	220,00+	0,00+	220,00+	0,00+	0,00+	
U	2007	22330	1.01.02.01.	1.05.02.	1.17	225,60+	225,60+	0,00+	225,60+	0,00+	0,00+	
U	2007	18134	1.01.02.01.	1.05.02.	1.17	226,20+	226,20+	0,00+	226,20+	0,00+	0,00+	
U	2007	18137	1.01.02.01.	1.05.02.	1.17	231,60+	231,60+	0,00+	231,60+	0,00+	0,00+	
U	2007	20985	1.01.02.01.	1.05.02.	1.17	239,52+	239,52+	0,00+	239,52+	0,00+	0,00+	
U	2007	22022	1.01.02.01.	1.05.02.	1.17	247,20+	247,20+	0,00+	247,20+	0,00+	0,00+	
U	2007	18126	1.01.02.01.	1.05.02.	1.17	250,80+	250,80+	0,00+	250,80+	0,00+	0,00+	
U	2007	18614	1.01.02.01.	1.05.02.	1.17	268,80+	268,80+	0,00+	268,80+	0,00+	0,00+	
U	2007	21065	1.01.02.01.	1.05.02.	1.17	276,67+	248,99+	27,68-	248,99+	0,00+	0,00+	sconto
U	2007	21461	1.01.02.01.	1.05.02.	1.17	338,06+	338,06+	0,00+	338,06+	0,00+	0,00+	
U	2007	22329	1.01.02.01.	1.05.02.	1.17	387,60+	387,60+	0,00+	387,60+	0,00+	0,00+	
U	2007	20974	1.01.02.01.	1.05.02.	1.17	468,00+	468,00+	0,00+	468,00+	0,00+	0,00+	mancata fornitura o parte della merce ordinata
U	2007	20745	1.01.02.01.	1.05.02.	1.17	488,26+	467,16+	15,00-	467,16+	0,00+	0,00+	mancata fornitura o parte della merce ordinata
U	2007	22315	1.01.02.01.	1.05.02.	1.17	516,00+	427,66+	60,60-	427,66+	0,00+	0,00+	
U	2007	22314	1.01.02.01.	1.05.02.	1.17	536,40+	516,00+	0,00+	516,00+	0,00+	0,00+	
U	2007	19778	1.01.02.01.	1.05.02.	1.17	540,00+	536,40+	0,00+	536,40+	0,00+	0,00+	
U	2007					540,00+	540,00+	0,00+	540,00+	0,00+	0,00+	

XVI LEGISLATURA — DISEGNI DI LEGGE E RELAZIONI — DOCUMENTI

U	2007	22323	1.01.02.01	1.05.02.	1.17	586.91+	320.76-	266.15+	266.15+	0.00+	0.00+	0.00+	sconto e riduzione di prezzo
U	2007	21040	1.01.02.01	1.05.02.	1.17	600.00+	178.35-	421.65+	421.65+	0.00+	0.00+	0.00+	sconto e riduzione di prezzo
U	2007	22502	1.01.02.01	1.05.02.	1.17	672.44+	0.00+	672.44+	672.44+	0.00+	0.00+	0.00+	
U	2007	19784	1.01.02.01	1.05.02.	1.17	720.00+	0.00+	720.00+	720.00+	0.00+	0.00+	0.00+	
U	2007	18139	1.01.02.01	1.05.02.	1.17	795.00+	0.00+	795.00+	795.00+	0.00+	0.00+	0.00+	
U	2007	22328	1.01.02.01	1.05.02.	1.17	840.00+	0.00+	840.00+	840.00+	0.00+	0.00+	0.00+	
U	2007	19615	1.01.02.01	1.05.02.	1.17	865.80+	0.00+	865.80+	865.80+	0.00+	0.00+	0.00+	
U	2007	22316	1.01.02.01	1.05.02.	1.17	1.522.26+	0.00+	1.522.26+	1.522.26+	0.00+	0.00+	0.00+	
U	2007	19619	1.01.02.01	1.05.02.	1.17	1.566.00+	0.00+	1.566.00+	1.566.00+	0.00+	0.00+	0.00+	
U	2007	17496	1.01.02.01	1.05.02.	1.17	1.700.00+	282.09-	1.417.91+	1.417.91+	0.00+	0.00+	0.00+	sconto e riduzione di prezzo
U	2007	22099	1.01.02.01	1.05.02.	1.17	1.800.00+	0.00+	1.800.00+	1.800.00+	0.00+	0.00+	0.00+	
U	2007	22317	1.01.02.01	1.05.02.	1.17	2.096.52+	0.00+	2.096.52+	2.096.52+	0.00+	0.00+	0.00+	
U	2007	20710	1.01.02.01	1.05.02.	1.17	2.604.00+	0.00+	2.604.00+	2.604.00+	0.00+	0.00+	0.00+	
U	2007	15648	1.01.02.01	1.05.02.	1.17	2.658.61+	0.00+	2.658.61+	2.658.61+	0.00+	0.00+	0.00+	
U	2007	20946	1.01.02.01	1.05.02.	1.17	3.000.00+	0.00+	3.000.00+	3.000.00+	0.00+	0.00+	0.00+	
U	2007	11736	1.01.02.01	1.05.02.	1.17	3.780.00+	0.00+	3.780.00+	3.780.00+	0.00+	0.00+	0.00+	
U	2007	19813	1.01.02.01	1.05.02.	1.17	4.500.00+	0.00+	4.500.00+	4.500.00+	0.00+	0.00+	0.00+	
U	2007	20962	1.01.02.01	1.05.02.	1.17	6.600.00+	0.00+	6.600.00+	6.600.00+	0.00+	0.00+	0.00+	
U	2007	16628	1.01.02.01	1.05.02.	1.17	6.999.60+	0.00+	6.999.60+	6.999.60+	0.00+	0.00+	0.00+	
U	2007	20859	1.01.02.01	1.05.02.	1.17	10.041.37+	0.00+	10.041.37+	10.041.37+	0.00+	0.00+	0.00+	
U	2007	18538	1.01.02.01	1.05.02.	1.17	10.410.00+	0.00+	10.410.00+	10.410.00+	0.00+	0.00+	0.00+	
U	2007	16651	2.15.02.09	1.05.02.	1.17	90.43+	0.00+	90.43+	90.43+	0.00+	0.00+	0.00+	
U	2007	20972	2.15.02.03	1.03.03.	1.17	4.024.61+	0.00+	4.024.61+	4.024.61+	0.00+	0.00+	0.00+	
U	2007	20836	1.01.02.03	1.04.01.	1.17	3.625.09+	0.00+	3.625.09+	2.890.51+	734.58+	0.00+	0.00+	
U	2007	20759	1.01.02.03	1.04.01.	1.17	39.352.05+	0.00+	39.352.05+	39.352.05+	0.00+	0.00+	0.00+	
U	2007	8517	1.01.02.04	1.05.09.	1.17	29.60+	29.60-	0.00+	0.00+	0.00+	0.00+	0.00+	inesatto impegno di spesa
U	2007	21358	1.01.04	1.05.03.	1.17	1.080.00+	0.00+	1.080.00+	1.080.00+	0.00+	0.00+	0.00+	
U	2007	21330	1.01.04	1.05.03.	1.17	6.718.74+	946.56-	5.772.18+	5.772.18+	0.00+	0.00+	0.00+	sconto e riduzione di prezzo
U	2007	7103	1.01.04	1.05.16.	1.17	20.222.49+	0.00+	20.222.49+	5.409.36+	14.362.35+	450.78+	0.00+	
U	2007	20731	1.01.04	2.10.01.	1.17	13.007.60+	0.00+	13.007.60+	13.007.60+	0.00+	0.00+	0.00+	
U	2007	11165	1.06.09.16	1.05.08.	1.17	18.800.00+	13.317.37-	5.482.63+	5.482.63+	0.00+	0.00+	0.00+	mancata fornitura o parte della merce ordinata
U	2007	20843	1.09.14	1.05.02.	1.17	14.981.76+	0.00+	14.981.76+	14.981.76+	0.00+	0.00+	0.00+	
U	2007	9297	1.11.01	2.10.02.	1.17	19.54+	5.69-	13.85+	13.85+	0.00+	0.00+	0.00+	sconto e riduzione di prezzo
U	2007	15641	2.02.09.03	1.05.02.	1.17	2.83+	2.83-	0.00+	0.00+	0.00+	0.00+	0.00+	sconto
U	2007	20034	2.02.09.03	1.05.02.	1.17	8.050.00+	0.00+	8.050.00+	8.050.00+	0.00+	0.00+	0.00+	
U	2007	19600	2.02.09.03	1.05.02.	1.17	15.202.08+	475.16-	14.726.92+	14.726.92+	0.00+	0.00+	0.00+	inesatto impegno di spesa
U	2007	20844	2.02.09.03	1.05.02.	1.17	15.483.60+	2.367.58-	13.116.02+	13.116.02+	0.00+	0.00+	0.00+	sconto e riduzione di prezzo
U	2007	22819	2.05.13.	1.05.01.	1.17	910.22+	0.00+	910.22+	910.22+	0.00+	0.00+	0.00+	
U	2007	18185	2.05.13.	1.05.01.	1.17	962.04+	0.00+	962.04+	962.04+	0.00+	0.00+	0.00+	
U	2007	18183	2.05.13.	1.05.01.	1.17	1.088.52+	0.00+	1.088.52+	1.088.52+	0.00+	0.00+	0.00+	
U	2007	22688	2.05.13.	1.05.01.	1.17	1.467.28+	0.00+	1.467.28+	1.467.28+	0.00+	0.00+	0.00+	
U	2007	18186	2.05.13.	1.05.01.	1.17	1.650.94+	0.00+	1.650.94+	1.650.94+	0.00+	0.00+	0.00+	
U	2007	18188	2.05.13.	1.05.01.	1.17	1.880.62+	178.50-	1.702.12+	1.702.12+	0.00+	0.00+	0.00+	inesatto impegno di spesa
U	2007	22686	2.05.13.	1.05.01.	1.17	2.500.33+	0.00+	2.500.33+	2.500.33+	0.00+	0.00+	0.00+	
U	2007	20389	2.15.01.02	1.05.02.	1.17	2.06+	0.00+	2.06+	2.06+	0.00+	0.00+	0.00+	
U	2007	13648	2.15.02.10	1.06.01.	1.17	61.014.00+	0.00+	61.014.00+	61.014.00+	0.00+	0.00+	0.00+	
U	2007	20953	2.15.01.02	1.06.01.	1.17	27.085.80+	0.00+	27.085.80+	27.085.80+	0.00+	0.00+	0.00+	
U	2007	21026	1.01.01	1.04.17.	1.17	3.540.00+	0.00+	3.540.00+	3.540.00+	0.00+	0.00+	0.00+	
U	2007	20370	1.01.01	1.04.17.	1.17	6.960.00+	0.00+	6.960.00+	6.960.00+	0.00+	0.00+	0.00+	
U	2007	18540	1.01.01	1.04.21.	1.17	1.020.00+	0.00+	1.020.00+	1.020.00+	0.00+	0.00+	0.00+	
U	2007	21365	0.01.01.	4.18.07.	1.17	10.000.00+	0.00+	10.000.00+	10.000.00+	0.00+	0.00+	0.00+	
U	2007	21808	0.01.01.	4.18.09.	1.17	448.00+	0.00+	448.00+	448.00+	0.00+	0.00+	0.00+	
U	2007	22607	1.01.01	1.03.12.	1.17	1.000.00+	1.000.00-	0.00+	0.00+	0.00+	0.00+	0.00+	annullamento ordine
U	2007	22605	1.01.01	1.03.12.	1.17	1.000.00+	100.00-	900.00+	900.00+	0.00+	0.00+	0.00+	sconto e riduzione di prezzo
U	2007	21456	1.01.01	1.03.12.	1.17	6.700.00+	0.00+	6.700.00+	6.700.00+	0.00+	0.00+	0.00+	
U	2007	18408	1.01.01	1.04.15.	1.17	3.924.00+	0.00+	3.924.00+	3.924.00+	0.00+	0.00+	0.00+	
U	2007	20375	1.01.01	1.04.15.	1.17	8.544.00+	0.00+	8.544.00+	8.544.00+	0.00+	0.00+	0.00+	

XVI LEGISLATURA — DISEGNI DI LEGGE E RELAZIONI — DOCUMENTI

U	2007	22595	1.01.01	1.04.15.	1.17	15.320,00+	0,00+	15.320,00+	0,00+	0,00+	0,00+
U	2007	22593	1.01.01	1.04.15.	1.17	30.480,00+	0,00+	30.480,00+	0,00+	0,00+	0,00+
U	2007	18124	1.01.01	1.04.17.	1.17	414,00+	0,00+	414,00+	0,00+	0,00+	0,00+
U	2007	19613	1.01.01	1.04.17.	1.17	2.160,00+	0,00+	2.160,00+	0,00+	0,00+	0,00+
U	2007	20369	1.01.01	1.04.19.	1.17	1.200,00+	0,00+	1.200,00+	0,00+	0,00+	0,00+
U	2007	18368	1.01.01	1.04.22.	1.17	824,40+	0,00+	824,40+	0,00+	0,00+	0,00+
U	2007	21024	1.01.01	1.04.22.	1.17	992,40+	0,00+	992,40+	0,00+	0,00+	0,00+
U	2007	20397	1.01.01	1.04.22.	1.17	1.800,00+	0,00+	1.800,00+	0,00+	0,00+	0,00+
U	2007	20394	1.01.01	1.04.22.	1.17	2.781,24+	0,00+	2.781,24+	0,00+	0,00+	0,00+
U	2007	20840	1.01.01	2.09.01.	1.17	270,00+	0,00+	270,00+	0,00+	0,00+	0,00+
U	2007	21336	1.01.01	2.09.01.	1.17	2.028,00+	0,00+	2.028,00+	0,00+	0,00+	0,00+
U	2007	19942	1.01.01	2.09.01.	1.17	2.688,00+	0,00+	2.688,00+	0,00+	0,00+	0,00+
U	2007	21346	1.01.01	2.09.01.	1.17	3.019,20+	0,00+	3.019,20+	0,00+	0,00+	0,00+
U	2007	22501	1.01.01	2.09.01.	1.17	109.200,00+	0,00+	109.200,00+	0,00+	0,00+	0,00+
U	2007	18410	1.01.02.01	1.05.02.	1.17	76,80+	0,00+	76,80+	0,00+	0,00+	0,00+
U	2007	19816	1.01.02.01	1.05.10.	1.17	1.500,00+	0,00+	1.500,00+	0,00+	0,00+	0,00+
U	2007	20972	1.01.02.01	2.09.03.	1.17	791,04+	0,00+	791,04+	0,00+	0,00+	0,00+
U	2007	20971	1.01.02.01	2.09.03.	1.17	1.387,08+	0,00+	1.387,08+	0,00+	0,00+	0,00+
U	2007	18125	1.01.02.01	2.10.01.	1.17	540,00+	0,00+	540,00+	0,00+	0,00+	0,00+
U	2007	21462	1.01.02.01	2.10.01.	1.17	540,00+	0,00+	540,00+	0,00+	0,00+	0,00+
U	2007	20966	1.01.02.01	2.10.01.	1.17	740,00+	0,00+	740,00+	0,00+	0,00+	0,00+
U	2007	22318	1.01.02.01	2.10.01.	1.17	756,00+	0,00+	756,00+	0,00+	0,00+	0,00+
U	2007	20748	1.01.02.01	2.10.01.	1.17	768,00+	0,00+	768,00+	0,00+	0,00+	0,00+
U	2007	20996	1.01.02.01	2.10.01.	1.17	1.104,00+	0,00+	1.104,00+	0,00+	0,00+	0,00+
U	2007	22101	1.01.02.01	2.10.01.	1.17	1.500,00+	0,00+	1.500,00+	0,00+	0,00+	0,00+
U	2007	21340	1.01.02.01	2.10.01.	1.17	1.896,00+	0,00+	1.896,00+	0,00+	0,00+	0,00+
U	2007	20998	1.01.02.01	2.10.01.	1.17	1.920,20+	0,00+	1.920,20+	0,00+	0,00+	0,00+
U	2007	21348	1.01.02.01	2.10.01.	1.17	1.956,00+	0,00+	1.956,00+	0,00+	0,00+	0,00+
U	2007	22322	1.01.02.01	2.10.01.	1.17	2.580,00+	0,00+	2.580,00+	0,00+	0,00+	0,00+
U	2007	22321	1.01.02.01	2.10.01.	1.17	3.360,00+	0,00+	3.360,00+	0,00+	0,00+	0,00+
U	2007	21463	1.01.02.01	2.10.01.	1.17	3.424,80+	0,00+	3.424,80+	0,00+	0,00+	0,00+
U	2007	20725	1.01.02.01	2.10.01.	1.17	10.000,00+	0,00+	10.000,00+	0,00+	0,00+	0,00+
U	2007	17433	2.15.01.02	11.03.02.	1.17	40.000,00+	6.000,00-	34.000,00+	11.824,71+	0,00+	0,00+
U	2007	11571	2.15.01.02	11.03.02.	1.17	40.000,00+	0,00+	40.000,00+	10.718,96+	0,00+	0,00+
U	2007	19611	2.15.01.02	11.05.02.	1.17	108,00+	0,00+	108,00+	0,00+	0,00+	0,00+
U	2007	20952	2.15.01.02	11.05.02.	1.17	247,20+	0,00+	247,20+	0,00+	0,00+	0,00+
U	2007	21338	2.15.01.02	11.05.02.	1.17	484,80+	0,00+	484,80+	0,00+	0,00+	0,00+
U	2007	21331	2.15.01.02	11.05.02.	1.17	533,03+	0,00+	533,03+	0,00+	0,00+	0,00+
U	2007	20754	2.15.01.02	11.05.02.	1.17	676,80+	0,00+	676,80+	0,00+	0,00+	0,00+
U	2007	20755	2.15.01.02	11.05.02.	1.17	913,20+	0,00+	913,20+	0,00+	0,00+	0,00+
U	2007	20958	2.15.01.02	11.05.02.	1.17	2.747,15+	137,35-	2.609,80+	2.609,80+	0,00+	0,00+
U	2007	19777	2.15.01.02	11.05.02.	1.17	2.970,00+	0,00+	2.970,00+	2.970,00+	0,00+	0,00+
U	2007	22603	2.15.01.02	11.05.02.	1.17	3.000,00+	0,00+	3.000,00+	3.000,00+	0,00+	0,00+
U	2007	17393	2.15.01.02	11.05.02.	1.17	9.827,00+	0,00+	9.827,00+	9.827,00+	0,00+	0,00+
U	2007	19820	2.15.01.02	11.05.02.	1.17	12.300,00+	0,00+	12.300,00+	12.300,00+	0,00+	0,00+
U	2007	21490	2.15.01.02	11.05.02.	1.17	14.748,00+	0,00+	14.748,00+	14.748,00+	0,00+	0,00+
U	2007	21799	2.15.01.02	11.06.01.	1.17	2.000,00+	0,00+	2.000,00+	2.000,00+	0,00+	0,00+
U	2007	17002	2.15.01.02	11.06.01.	1.17	7.138,88+	0,00+	7.138,88+	7.138,88+	0,00+	0,00+
U	2007	13111	2.15.01.02	11.06.01.	1.17	9.518,51+	0,00+	9.518,51+	9.518,51+	0,00+	0,00+
U	2007	21357	2.15.01.02	11.06.01.	1.17	15.700,00+	0,00+	15.700,00+	15.700,00+	0,00+	0,00+
U	2007	16269	2.15.01.02	11.06.01.	1.17	20.000,00+	0,00+	20.000,00+	20.000,00+	0,00+	0,00+
U	2007	19765	2.15.01.02	12.09.01.	1.17	4.680,00+	0,00+	4.680,00+	4.680,00+	0,00+	0,00+
U	2007	20850	2.15.01.02	12.09.01.	1.17	5.400,00+	0,00+	5.400,00+	5.400,00+	0,00+	0,00+
U	2007	16665	2.15.01.02	12.09.01.	1.17	24.187,00+	0,00+	24.187,00+	24.187,00+	0,00+	0,00+
U	2007	18415	2.15.01.02	12.12.01.	1.17	429,74+	0,00+	429,74+	429,74+	0,00+	0,00+
U	2007	17431	2.15.01.07	11.05.08.	1.17	18.900,00+	0,00+	18.900,00+	14.098,41+	4.801,59+	0,00+
U	2007	18379	2.15.01.12	11.05.02.	1.17	90,00+	0,00+	90,00+	90,00+	0,00+	0,00+
U	2007	18378	2.15.01.12	11.05.02.	1.17	272,40+	0,00+	272,40+	272,40+	0,00+	0,00+

XVI LEGISLATURA — DISEGNI DI LEGGE E RELAZIONI — DOCUMENTI

U	2007	5949	1.01.01	1.04.05.	1.18	803,20+	249,20+	554,00+	554,00+	0,00+	0,00+	inesatto impegno di spesa (maggiore impegno annuale fornitura energia elettrica)
U	2007	5968	1.01.04	1.05.13.	1.18	909,56+	475,84+	433,72+	433,72+	0,00+	0,00+	inesatto impegno di spesa (maggiore impegno annuate fornitura acqua)
U	2007	20011	1.01.02.01	1.05.08.	1.18	114,00+	114,00+	0,00+	0,00+	0,00+	0,00+	inesatto impegno di spesa (assegno di ricerca: era stato previsto nell'anno un aumento delle ritenute previdenziali)
U	2007	16938	1.01.01	1.04.03.	1.18	19,80+	19,80+	0,00+	0,00+	0,00+	0,00+	inesatto impegno di spesa (maggiore impegno annuate per spese postali)
U	2007	16689	1.01.04	1.05.14.	1.18	100,89+	100,89+	0,00+	0,00+	0,00+	0,00+	inesatto impegno di spesa (missione)
U	2007	15398	1.01.02.01	1.05.02.	1.18	4.560,00+	4.560,00+	4.560,00+	4.560,00+	0,00+	0,00+	
U	2007	15399	1.01.02.01	1.05.02.	1.18	780,00+	780,00+	780,00+	780,00+	0,00+	0,00+	
U	2007	16678	1.01.02.01	1.05.02.	1.18	4.560,00+	4.560,00+	4.560,00+	4.560,00+	0,00+	0,00+	
U	2007	21203	1.01.02.01	1.05.02.	1.18	462,00+	462,00+	462,00+	462,00+	0,00+	0,00+	
U	2007	21218	1.01.02.01	1.05.02.	1.18	2.094,00+	2.094,00+	2.094,00+	2.094,00+	0,00+	0,00+	
U	2007	21222	1.01.02.01	1.05.02.	1.18	456,00+	456,00+	456,00+	456,00+	0,00+	0,00+	
U	2007	21224	1.01.02.01	1.05.02.	1.18	833,06+	833,06+	792,00+	792,00+	41,06+	0,00+	
U	2007	15182	1.01.04	1.05.03.	1.18	840,00+	840,00+	840,00+	840,00+	0,00+	0,00+	
U	2007	15203	1.01.04	1.05.03.	1.18	2.400,00+	2.400,00+	0,00+	0,00+	2.400,00+	0,00+	
U	2007	15206	1.01.04	1.05.03.	1.18	1.572,00+	1.572,00+	0,00+	0,00+	1.572,00+	0,00+	
U	2007	15208	1.01.04	1.05.03.	1.18	1.888,96+	1.888,96+	944,48+	944,48+	0,00+	0,00+	
U	2007	15240	1.01.04	1.05.03.	1.18	300,00+	300,00+	300,00+	300,00+	0,00+	0,00+	
U	2007	17056	1.01.02.01	1.05.04.	1.18	937,00+	937,00+	0,00+	0,00+	937,00+	0,00+	
U	2007	17057	1.06.09.13	1.05.08.	1.18	23.442,48+	23.442,48+	18.797,88+	4.644,60+	0,00+	0,00+	
U	2007	5787	1.01.04	1.05.13.	1.18	7.088,00+	7.088,00+	6.196,35+	891,65+	0,00+	0,00+	
U	2007	7731	1.01.04	1.05.15.	1.18	2.859,00+	2.859,00+	2.250,56+	608,44+	0,00+	0,00+	
U	2007	16350	1.01.02.01	2.10.01.	1.18	2.724,00+	2.724,00+	2.724,00+	2.724,00+	0,00+	0,00+	
U	2007	14833	1.01.01	1.04.19.	1.18	2.764,80+	2.764,80+	2.764,80+	2.764,80+	0,00+	0,00+	
U	2007	16352	1.01.01	1.04.19.	1.18	1.920,00+	1.920,00+	1.920,00+	1.920,00+	0,00+	0,00+	
U	2007	118	1.01.01	1.04.20.	1.18	1.011,00+	1.011,00+	557,80+	453,20+	0,00+	0,00+	
U	2007	10018	1.01.01	1.04.22.	1.18	62,04+	62,04+	0,00+	0,00+	62,04+	0,00+	
U	2007	15207	1.01.01	1.04.17.	1.18	756,00+	756,00+	0,00+	0,00+	756,00+	0,00+	
U	2007	15209	1.01.01	1.04.17.	1.18	342,78+	342,78+	144,84+	197,94+	0,00+	0,00+	
U	2007	15210	1.01.01	1.04.17.	1.18	460,80+	460,80+	460,80+	460,80+	0,00+	0,00+	
U	2007	15211	1.01.01	1.04.17.	1.18	234,00+	234,00+	48,00+	186,00+	0,00+	0,00+	
U	2007	15223	1.01.01	1.04.17.	1.18	750,00+	750,00+	750,00+	750,00+	0,00+	0,00+	
U	2007	16675	1.01.01	1.04.17.	1.18	1.740,00+	1.740,00+	1.740,00+	1.740,00+	0,00+	0,00+	
U	2007	5964	1.01.01	1.04.10.	1.18	48,72+	48,72+	0,00+	0,00+	48,72+	0,00+	
U	2007	16779	1.01.01	1.04.15.	1.18	600,00+	600,00+	600,00+	600,00+	0,00+	0,00+	
U	2007	14835	1.01.01	1.04.02.	1.18	260,00+	260,00+	260,00+	260,00+	0,00+	0,00+	
U	2007	16778	1.01.01	1.04.02.	1.18	1.320,26+	1.320,26+	1.275,34+	44,92+	0,00+	0,00+	
U	2007	21353	1.01.01	1.04.02.	1.18	388,80+	388,80+	388,80+	388,80+	0,00+	0,00+	
U	2007	21356	1.01.01	1.04.02.	1.18	730,43+	730,43+	730,43+	730,43+	0,00+	0,00+	
U	2007	21359	1.01.01	1.04.02.	1.18	1.309,32+	1.309,32+	1.309,32+	1.309,32+	0,00+	0,00+	
U	2007	3136	1.01.02.03	2.10.02.	1.18	2.412,68+	2.412,68+	1.685,00+	727,68+	0,00+	0,00+	
U	2007	20272	0.01.01	4.18.02.	1.18	957,09+	957,09+	957,09+	957,09+	0,00+	0,00+	
U	2004	20141436	1.01.02.01	1.05.08.	1.19.001	2.353,22+	2.353,22+	2.353,22+	2.353,22+	0,00+	0,00+	
U	2005	21026	1.01.02.01	1.05.02.	1.19.001	280,00+	280,00+	0,00+	0,00+	280,00+	0,00+	
U	2005	22473	2.05.02	1.03.02.	1.19.001	20.637,92+	20.637,92+	0,00+	0,00+	20.637,92+	0,00+	
U	2005	22467	2.02.08.01	1.03.03.	1.19.001	1.917,81+	1.917,81+	0,00+	0,00+	1.917,81+	0,00+	
U	2005	17355	1.01.01	1.03.12.	1.19.001	5.584,62+	5.584,62+	1.985,70+	810,61+	2.788,31+	0,00+	
U	2005	10541	2.02.08.01	2.10.01.	1.19.001	11.317,50+	11.317,50+	0,00+	0,00+	11.317,50+	0,00+	
U	2005	14635	2.02.08.01	2.10.01.	1.19.001	337,84+	337,84+	0,00+	0,00+	337,84+	0,00+	
U	2006	14494	2.02.08.01	2.10.01.	1.19.001	175.864,40+	175.864,40+	175.864,40+	175.864,40+	0,00+	0,00+	
U	2006	13598	2.02.08.01	2.10.01.	1.19.001	1.206.600,00+	1.206.600,00+	1.206.600,00+	1.206.600,00+	0,00+	0,00+	
U	2006	13599	2.02.08.01	2.10.01.	1.19.001	1.045.087,20+	1.045.087,20+	207.972,35+	837.114,85+	0,00+	0,00+	

U	2006	10373	2.02.08.01	2.10.01.	1.19.001	225,22+	0,00+	225,22+	0,00+	0,00+	225,22+	0,00+	sconto e altre riduzioni di prezzo
U	2006	21245	1.01.02.03	2.10.02.	1.19.001	154,15+	51,75+	102,40+	102,40+	0,00+	0,00+	0,00+	sconto e altre riduzioni di prezzo
U	2006	20764	0.02.07.01	1.05.02.	1.19.001	6.440,38+	1,05+	6.439,33+	6.439,33+	0,00+	0,00+	0,00+	sconto e altre riduzioni di prezzo
U	2006	20511	1.01.01.	1.05.02.	1.19.001	189,60+	0,00+	189,60+	94,80+	94,80+	0,00+	0,00+	
U	2006	20953	1.01.02.01	1.05.08.	1.19.001	3.540,56+	0,00+	3.540,56+	3.540,56+	0,00+	0,00+	0,00+	
U	2006	21399	1.01.03.06	1.05.02.	1.19.001	40,66+	0,00+	40,66+	40,66+	0,00+	0,00+	0,00+	
U	2006	1891	1.01.01.	1.04.07.	1.19.001	1.353,60+	0,00+	1.353,60+	1.353,60+	0,00+	0,00+	0,00+	
U	2006	1995	1.01.03.06	1.04.07.	1.19.001	4.508,20+	0,00+	4.508,20+	4.157,97+	350,23+	0,00+	0,00+	inesatto impegno di spesa (solo nel caso di missioni)
U	2006	21907	0.02.07.01	1.05.01.	1.19.001	468,48+	14,43+	454,06+	0,00+	0,00+	0,00+	0,00+	
U	2006	20382	1.01.02.02	1.05.08.	1.19.001	6.446,68+	0,00+	6.446,68+	6.446,68+	0,00+	0,00+	0,00+	
U	2006	21338	1.01.01.	1.04.02.	1.19.001	406,98+	0,00+	406,98+	0,00+	0,00+	406,98+	0,00+	
U	2006	10138	1.01.01.	1.04.02.	1.19.001	119,48+	7,89+	111,59+	111,59+	0,00+	0,00+	0,00+	sconto e altre riduzioni di prezzo
U	2006	14901	2.02.08.01	1.05.10.	1.19.001	4.014,72+	0,00+	4.014,72+	4.014,72+	0,00+	0,00+	0,00+	
U	2006	14511	2.02.08.01	1.05.10.	1.19.001	16.200,00+	0,00+	16.200,00+	16.200,00+	0,00+	0,00+	0,00+	
U	2006	21347	2.02.15.04	1.05.02.	1.19.001	305,22+	0,00+	305,22+	305,22+	0,00+	0,00+	0,00+	
U	2006	20358	1.01.01.	1.05.03.	1.19.001	5.083,83+	542,44+	4.541,39+	3.825,65+	223,74+	492,00+	0,00+	sconto e altre riduzioni di prezzo
U	2007	21996	1.01.02.01	1.05.03.	1.19.001	13.316,86+	0,00+	13.316,86+	13.316,86+	0,00+	0,00+	0,00+	
U	2007	22301	1.01.02.01	1.05.03.	1.19.001	8.583,36+	0,00+	8.583,36+	8.583,36+	0,00+	0,00+	0,00+	
U	2007	22373	1.01.02.01	1.05.03.	1.19.001	7.200,00+	0,00+	7.200,00+	7.200,00+	0,00+	0,00+	0,00+	
U	2007	11674	1.01.03.06	1.05.03.	1.19.001	310,44+	0,02+	310,42+	310,42+	0,00+	0,00+	0,00+	
U	2007	18458	1.01.03.06	1.05.03.	1.19.001	4.308,00+	0,00+	4.308,00+	4.308,00+	0,00+	0,00+	0,00+	
U	2007	18461	1.01.03.06	1.05.03.	1.19.001	5.967,60+	0,00+	5.967,60+	5.967,60+	0,00+	0,00+	0,00+	
U	2007	18464	1.01.03.06	1.05.03.	1.19.001	1.668,00+	0,00+	1.668,00+	1.668,00+	0,00+	0,00+	0,00+	
U	2007	18465	1.01.03.06	1.05.03.	1.19.001	984,00+	0,00+	984,00+	984,00+	0,00+	0,00+	0,00+	
U	2007	18466	1.01.03.06	1.05.03.	1.19.001	2.424,00+	0,00+	2.424,00+	1.212,00+	0,00+	1.212,00+	0,00+	
U	2007	18819	1.01.03.06	1.05.03.	1.19.001	210,00+	0,00+	210,00+	210,00+	0,00+	0,00+	0,00+	
U	2007	18820	1.01.03.06	1.05.03.	1.19.001	1.845,94+	0,00+	1.845,94+	1.845,94+	0,14+	0,00+	0,00+	
U	2007	18821	1.01.03.06	1.05.03.	1.19.001	96,31+	0,00+	96,31+	96,31+	0,00+	0,00+	0,00+	
U	2007	18824	1.01.03.06	1.05.03.	1.19.001	500,00+	0,00+	500,00+	147,41+	239,98+	112,61+	0,00+	
U	2007	19098	1.01.03.06	1.05.03.	1.19.001	13.500,00+	0,00+	13.500,00+	13.500,00+	0,00+	0,00+	0,00+	
U	2007	19459	1.01.03.06	1.05.03.	1.19.001	1.431,60+	0,00+	1.431,60+	715,80+	715,80+	0,00+	0,00+	
U	2007	19568	1.01.03.06	1.05.03.	1.19.001	54,00+	0,00+	54,00+	41,56+	41,56+	8,02+	0,00+	
U	2007	20005	1.01.03.06	1.05.03.	1.19.001	758,57+	0,00+	758,57+	758,57+	0,00+	0,00+	0,00+	
U	2007	20614	2.02.15.06	1.05.03.	1.19.001	142,80+	0,00+	142,80+	142,80+	0,00+	0,00+	0,00+	
U	2007	21242	2.02.15.06	1.05.03.	1.19.001	237,09+	0,00+	237,09+	237,09+	0,00+	0,00+	0,00+	
U	2007	20614	2.02.15.06	1.05.03.	1.19.001	57,60+	0,00+	57,60+	57,60+	0,00+	0,00+	0,00+	
U	2007	21242	2.02.15.06	1.05.03.	1.19.001	336,00+	0,00+	336,00+	336,00+	0,00+	0,00+	0,00+	
U	2007	18033	2.05.09.	1.05.03.	1.19.001	3.300,00+	0,00+	3.300,00+	3.300,00+	0,00+	0,00+	0,00+	
U	2007	20845	1.06.09.01	1.05.04.	1.19.001	2.743,34+	0,00+	2.743,34+	2.743,34+	0,00+	0,00+	0,00+	
U	2007	16546	2.15.01.03	1.05.04.	1.19.001	300,00+	0,00+	300,00+	143,27+	0,00+	0,00+	0,00+	
U	2007	16552	2.02.15.06	1.05.02.	1.19.001	492,83+	0,00+	492,83+	492,83+	0,00+	0,00+	0,00+	
U	2007	17640	2.02.15.06	1.05.02.	1.19.001	2.721,60+	0,00+	2.721,60+	2.721,60+	0,00+	0,00+	0,00+	
U	2007	18032	2.02.15.06	1.05.02.	1.19.001	153,96+	0,00+	153,96+	153,96+	0,00+	0,00+	0,00+	
U	2007	20166	2.02.15.06	1.05.02.	1.19.001	210,39+	0,00+	210,39+	210,39+	0,00+	0,00+	0,00+	
U	2007	20515	2.02.15.06	1.05.02.	1.19.001	317,76+	0,00+	317,76+	317,76+	0,00+	0,00+	0,00+	mancata fornitura di tutta o parte della merce ordinata
U	2007	20624	2.02.15.06	1.05.02.	1.19.001	55,68+	55,68+	0,00+	0,00+	0,00+	0,00+	0,00+	
U	2007	20879	2.02.15.06	1.05.02.	1.19.001	195,00+	0,00+	195,00+	195,00+	0,00+	0,00+	0,00+	
U	2007	21124	2.02.15.06	1.05.02.	1.19.001	196,06+	0,00+	196,06+	196,06+	0,00+	0,00+	0,00+	
U	2007	21145	2.02.15.06	1.05.02.	1.19.001	156,00+	0,00+	156,00+	156,00+	0,00+	0,00+	0,00+	
U	2007	21474	2.02.15.06	1.05.02.	1.19.001	220,38+	0,00+	220,38+	220,38+	0,00+	0,00+	0,00+	
U	2007	21516	2.02.15.06	1.05.02.	1.19.001	300,00+	0,00+	300,00+	300,00+	0,00+	0,00+	0,00+	
U	2007	22560	2.02.15.06	1.05.02.	1.19.001	143,40+	0,00+	143,40+	143,40+	0,00+	0,00+	0,00+	
U	2007	22561	2.02.15.06	1.05.02.	1.19.001	1.300,00+	130,03+	1.169,97+	1.169,97+	0,00+	0,00+	0,00+	sconto e altre riduzioni di prezzo
U	2007	3608	2.05.09.	1.05.02.	1.19.001	705,56+	0,00+	705,56+	705,56+	0,00+	0,00+	0,00+	
U	2007	13532	2.05.09.	1.05.02.	1.19.001	869,68+	0,00+	869,68+	869,68+	0,00+	0,00+	0,00+	
U	2007					311,08+	0,01+	311,07+	311,07+	0,00+	0,00+	0,00+	sconto e altre riduzioni di prezzo

XVI LEGISLATURA — DISEGNI DI LEGGE E RELAZIONI — DOCUMENTI

U	2007	15183	2.05.11.	1.05.02.	1.19.001	3.260,57+	0,00+	3.260,57+	0,00+	0,00+	0,00+
U	2007	15184	2.05.11.	1.05.02.	1.19.001	1.690,70+	0,00+	1.690,70+	0,00+	0,00+	0,00+
U	2007	19150	2.15.01.12.	1.05.02.	1.19.001	818,40+	0,00+	818,40+	0,00+	0,00+	0,00+
U	2007	14159	2.15.02.12.	1.05.02.	1.19.001	1.239,16+	0,00+	1.239,16+	0,00+	0,00+	0,00+
U	2007	17955	2.15.04.07.	1.05.02.	1.19.001	2.780,00+	0,00+	2.780,00+	0,00+	0,00+	0,00+
U	2007	20071	2.16.02.	1.05.02.	1.19.001	264,00+	0,00+	264,00+	0,00+	0,00+	0,00+
U	2007	21494	2.16.02.	1.05.02.	1.19.001	765,60+	0,00+	765,60+	0,00+	0,00+	0,00+
U	2007	21805	2.16.02.	1.05.02.	1.19.001	1.413,84+	0,00+	1.413,84+	0,00+	0,00+	0,00+
U	2007	20054	2.02.15.06.	1.05.10.	1.19.001	1.468,80+	0,00+	1.468,80+	0,00+	0,00+	0,00+
U	2007	6813	2.05.09.	1.05.10.	1.19.001	6.621,39+	0,00+	6.621,39+	0,00+	0,00+	0,00+
U	2007	21038	2.15.01.04.	1.05.10.	1.19.001	1.844,50+	0,00+	1.844,50+	0,00+	0,00+	0,00+
U	2007	5391	2.15.01.12.	1.05.10.	1.19.001	3.000,00+	0,00+	3.000,00+	0,00+	0,00+	0,00+
U	2007	6817	2.18.01.	1.05.10.	1.19.001	1.109,14+	0,00+	1.109,14+	0,00+	0,00+	0,00+
U	2007	21479	1.09.08.14.	1.05.12.	1.19.001	3.500,00+	0,00+	3.500,00+	0,00+	0,00+	0,00+
U	2007	22558	1.09.08.14.	1.05.12.	1.19.001	887,97+	0,00+	887,97+	0,00+	0,00+	0,00+
U	2007	22694	1.09.08.14.	1.05.12.	1.19.001	197,48+	0,00+	197,48+	0,00+	0,00+	0,00+
U	2007	4028	1.01.03.06.	1.05.13.	1.19.001	17.151,77+	0,00+	17.151,77+	0,00+	0,00+	0,00+
U	2007	18477	1.01.01.	1.05.14.	1.19.001	123,60+	0,00+	123,60+	0,00+	0,00+	0,00+
U	2007	20520	1.01.01.	1.05.14.	1.19.001	504,68+	0,00+	504,68+	0,00+	0,00+	0,00+
U	2007	22695	1.01.02.01.	1.05.14.	1.19.001	7.000,00+	0,00+	7.000,00+	0,00+	0,00+	0,00+
U	2007	22696	1.01.02.01.	1.05.14.	1.19.001	5.000,00+	0,00+	5.000,00+	0,00+	1.000,00+	0,00+
U	2007	3164	2.05.09.	1.06.02.	1.19.001	22.000,00+	0,00+	22.000,00+	0,00+	0,00+	0,00+
U	2007	1609	1.01.03.06.	1.07.02.	1.19.001	614,68+	0,00+	614,68+	0,00+	0,00+	0,00+
U	2007	22097	1.01.03.06.	1.07.02.	1.19.001	379,40+	0,00+	379,40+	0,00+	0,00+	0,00+
U	2007	17547	1.01.02.01.	2.10.01.	1.19.001	7.398,00+	0,00+	7.398,00+	0,00+	0,00+	0,00+
U	2007	20616	1.01.02.01.	2.10.01.	1.19.001	1.086,23+	0,00+	1.086,23+	0,00+	0,00+	0,00+
U	2007	21270	1.01.02.01.	2.10.01.	1.19.001	1.795,79+	0,00+	1.795,79+	0,00+	0,00+	0,00+
U	2007	21272	1.01.02.01.	2.10.01.	1.19.001	1.320,00+	0,00+	1.320,00+	0,00+	0,00+	0,00+
U	2007	21489	1.01.02.01.	2.10.01.	1.19.001	768,00+	0,00+	768,00+	0,00+	0,00+	0,00+
U	2007	22071	1.01.02.01.	2.10.01.	1.19.001	2.436,00+	0,00+	2.436,00+	0,00+	0,00+	0,00+
U	2007	21268	2.02.06.02.	2.10.01.	1.19.001	3.550,80+	0,00+	3.550,80+	0,00+	0,00+	0,00+
U	2007	9211	1.01.01.	1.04.02.	1.19.001	249,85+	0,00+	249,85+	0,00+	0,00+	0,00+
U	2007	14136	1.01.01.	1.04.02.	1.19.001	1.334,42+	0,36	1.334,42+	0,00+	sconto e altre riduzioni di prezzo	0,00+
U	2007	14145	1.01.01.	1.04.02.	1.19.001	272,46+	0,00+	272,46+	0,00+	0,00+	0,00+
U	2007	18794	1.01.01.	1.04.02.	1.19.001	355,28+	0,00+	355,28+	0,00+	0,00+	0,00+
U	2007	19905	1.01.01.	1.04.02.	1.19.001	656,64+	0,00+	656,64+	0,00+	0,00+	0,00+
U	2007	21766	1.01.01.	1.04.02.	1.19.001	154,80+	0,00+	154,80+	0,00+	0,00+	0,00+
U	2007	22270	1.01.01.	1.04.02.	1.19.001	124,24+	0,00+	124,24+	0,00+	0,00+	0,00+
U	2007	21853	1.01.01.	1.04.04.	1.19.001	2,88+	0,00+	2,88+	0,00+	0,00+	0,00+
U	2007	1595	1.01.03.06.	1.04.04.	1.19.001	8.674,00+	0,00+	8.674,00+	0,00+	0,00+	0,00+
U	2007	21744	1.01.01.	1.04.05.	1.19.001	2.316,00+	0,00+	2.316,00+	0,00+	0,00+	0,00+
U	2007	1041	1.01.03.06.	1.04.05.	1.19.001	90.423,21+	0,00+	90.423,21+	0,00+	0,00+	0,00+
U	2007	1600	1.01.03.06.	1.04.05.	1.19.001	10.226,15+	0,00+	10.226,15+	0,00+	0,00+	0,00+
U	2007	13893	1.09.08.10.	1.05.08.	1.19.001	4.348,80+	0,00+	4.348,80+	0,00+	0,00+	0,00+
U	2007	16355	1.09.08.10.	1.05.08.	1.19.001	24.546,33+	0,00+	24.546,33+	0,00+	0,00+	0,00+
U	2007	18741	2.02.06.02.	1.05.08.	1.19.001	27.621,91+	0,27	27.621,91+	0,00+	sconto e altre riduzioni di prezzo	0,00+
U	2007	18978	2.02.06.02.	1.05.08.	1.19.001	24.864,63+	0,00+	24.864,63+	0,00+	0,00+	0,00+
U	2007	13219	2.05.09.	1.05.08.	1.19.001	11.302,07+	0,04	11.302,07+	0,00+	0,00+	0,00+
U	2007	22035	2.15.01.03.	1.05.08.	1.19.001	14.329,41+	0,00+	14.329,41+	0,00+	0,00+	0,00+
U	2007	22536	2.15.01.03.	1.05.08.	1.19.001	34.600,00+	0,00+	34.600,00+	0,00+	0,00+	0,00+
U	2007	2190	2.15.01.04.	1.05.08.	1.19.001	10.200,00+	0,00+	10.200,00+	0,00+	0,00+	0,00+
U	2007	860	2.15.01.12.	1.05.08.	1.19.001	1.998,71+	0,00+	1.998,71+	0,00+	0,00+	0,00+
U	2007	18728	2.15.01.12.	1.05.08.	1.19.001	1.885,01+	0,00+	1.885,01+	0,00+	0,00+	0,00+
U	2007	10626	2.15.04.06.	1.05.08.	1.19.001	17.132,72+	0,00+	17.132,72+	0,00+	0,00+	0,00+
U	2007	12799	2.15.01.12.	1.05.09.	1.19.001	6.329,41+	63,45	6.265,96+	0,00+	0,00+	0,00+
U	2007	7831	1.01.02.01.	1.05.10.	1.19.001	14.625,12+	0,00+	14.625,12+	0,00+	0,00+	0,00+
U	2007	2111	1.01.02.01.	1.05.01.	1.19.001	168,11+	0,00+	168,11+	0,00+	0,00+	0,00+
U	2007					17,82+	0,00+	17,82+	0,00+	0,00+	0,00+

XVI LEGISLATURA — DISEGNI DI LEGGE E RELAZIONI — DOCUMENTI

U	2007	14517	1.01.02.01	1.05.01.	1.19.001	3.733,87+	0,00+	3.733,87+	0,00+	3.733,87+	0,00+	0,00+
U	2007	19988	1.01.02.01	1.05.01.	1.19.001	1.085,08+	0,00+	1.085,08+	0,00+	1.085,08+	0,00+	0,00+
U	2007	19980	1.01.02.01	1.05.01.	1.19.001	937,61+	0,00+	937,61+	0,00+	937,61+	0,00+	0,00+
U	2007	21098	1.01.02.01	1.05.01.	1.19.001	17,82+	0,00+	17,82+	0,00+	17,82+	0,00+	0,00+
U	2007	21917	1.01.02.01	1.05.01.	1.19.001	5.392,15+	0,00+	5.392,15+	0,00+	5.392,15+	0,00+	0,00+
U	2007	22632	1.01.02.01	1.05.01.	1.19.001	141,55+	0,00+	141,55+	0,00+	141,55+	0,00+	0,00+
U	2007	21386	1.09.08.10	1.05.01.	1.19.001	1.284,20+	0,00+	1.284,20+	0,00+	1.284,20+	0,00+	0,00+
U	2007	21544	1.09.08.10	1.05.01.	1.19.001	1.119,38+	0,00+	1.119,38+	0,00+	1.119,38+	0,00+	0,00+
U	2007	21549	2.05.09.	1.05.01.	1.19.001	1.685,53+	0,00+	1.685,53+	0,00+	1.685,53+	0,00+	0,00+
U	2007	21106	2.15.01.04.	1.05.01.	1.19.001	2.788,51+	0,00+	2.788,51+	0,00+	2.788,51+	0,00+	0,00+
U	2007	21136	2.15.01.04.	1.05.01.	1.19.001	506,01+	0,00+	506,01+	0,00+	506,01+	0,00+	0,00+
U	2007	22024	2.15.01.07.	1.05.01.	1.19.001	2.351,61+	0,00+	2.351,61+	0,00+	2.351,61+	0,00+	0,00+
U	2007	21545	2.15.04.07.	1.05.01.	1.19.001	139,00+	0,00+	139,00+	0,00+	139,00+	0,00+	0,00+
U	2007	21256	2.16.02	1.05.01.	1.19.001	786,59+	60,89+	725,70+	0,00+	725,70+	0,00+	60,89+
U	2007	19106	1.01.01	1.04.08.	1.19.001	2.576,72+	0,00+	2.576,72+	0,00+	2.576,72+	0,00+	605,51+
U	2007	19107	1.01.01	1.04.08.	1.19.001	684,03+	0,00+	684,03+	0,00+	684,03+	0,00+	182,88+
U	2007	3528	1.01.03.06.	1.04.08.	1.19.001	1.090,80+	0,00+	1.090,80+	54,79+	839,67+	0,00+	196,34+
U	2007	14282	1.01.02.01	1.04.09.	1.19.001	18.000,00+	0,00+	18.000,00+	0,00+	18.000,00+	0,00+	0,00+
U	2007	17489	1.01.01	1.04.15.	1.19.001	300,00+	0,00+	300,00+	0,00+	300,00+	0,00+	0,00+
U	2007	18470	1.01.03.06.	1.04.15.	1.19.001	1.548,00+	0,00+	1.548,00+	0,00+	774,00+	0,00+	774,00+
U	2007	18471	1.01.03.06.	1.04.15.	1.19.001	2.400,00+	0,00+	2.400,00+	0,00+	2.400,00+	0,00+	0,00+
U	2007	18475	1.01.03.06.	1.04.15.	1.19.001	1.080,00+	0,00+	1.080,00+	0,00+	0,00+	0,00+	540,00+
U	2007	19169	1.01.03.06.	1.04.15.	1.19.001	3.840,00+	0,00+	3.840,00+	0,00+	3.840,00+	0,00+	0,00+
U	2007	21452	1.01.01	1.04.17.	1.19.001	32.960,00+	0,00+	32.960,00+	0,00+	32.960,00+	0,00+	0,00+
U	2007	21485	1.01.01	1.04.17.	1.19.001	720,00+	0,00+	720,00+	0,00+	720,00+	0,00+	0,00+
U	2007	22769	1.01.01	1.04.17.	1.19.001	4.800,00+	0,00+	4.800,00+	0,00+	4.800,00+	0,00+	0,00+
U	2007	17147	1.01.03.06.	1.04.17.	1.19.001	3.116,12+	0,00+	3.116,12+	0,00+	3.116,12+	0,00+	0,00+
U	2007	17156	1.01.03.06.	1.04.17.	1.19.001	1.560,00+	0,00+	1.560,00+	0,00+	1.560,00+	0,00+	0,00+
U	2007	13177	1.01.03.06.	1.04.22.	1.19.001	99,91+	0,00+	99,91+	0,00+	99,91+	0,00+	0,00+
U	2007	6383	1.01.01	1.04.25.	1.19.001	2.804,31+	0,00+	2.804,31+	0,00+	2.804,31+	0,00+	0,00+
U	2007	6384	1.01.03.06.	1.04.25.	1.19.001	8.500,00+	0,00+	8.500,00+	225,04+	8.274,96+	0,00+	0,00+
U	2007	11673	1.01.03.06.	1.05.02.	1.19.001	636,48+	0,00+	636,48+	0,00+	636,48+	0,00+	0,00+
U	2007	15778	1.01.03.06.	1.05.02.	1.19.001	131,86+	0,00+	131,86+	0,00+	131,86+	0,00+	0,00+
U	2007	15779	1.01.03.06.	1.05.02.	1.19.001	93,97+	0,00+	93,97+	0,00+	93,97+	0,00+	0,00+
U	2007	16554	1.01.03.06.	1.05.02.	1.19.001	64,54+	0,00+	64,54+	0,00+	64,54+	0,00+	0,00+
U	2007	17491	1.01.03.06.	1.05.02.	1.19.001	214,56+	0,00+	214,56+	0,00+	214,56+	0,00+	0,00+
U	2007	17492	1.01.03.06.	1.05.02.	1.19.001	297,60+	0,00+	297,60+	0,00+	297,60+	0,00+	0,00+
U	2007	18298	1.01.03.06.	1.05.02.	1.19.001	566,00+	0,00+	566,00+	0,00+	566,00+	0,00+	0,00+
U	2007	18313	1.01.03.06.	1.05.02.	1.19.001	3.744,00+	0,00+	3.744,00+	0,00+	3.744,00+	0,00+	0,00+
U	2007	18468	1.01.03.06.	1.05.02.	1.19.001	300,00+	0,00+	300,00+	0,00+	300,00+	0,00+	0,00+
U	2007	19174	1.01.03.06.	1.05.02.	1.19.001	269,62+	0,00+	269,62+	0,00+	269,62+	0,00+	0,00+
U	2007	19175	1.01.03.06.	1.05.02.	1.19.001	110,40+	0,00+	110,40+	0,00+	110,40+	0,00+	0,00+
U	2007	19233	1.01.03.06.	1.05.02.	1.19.001	2.248,69+	0,00+	2.248,69+	0,00+	2.248,69+	0,00+	0,00+
U	2007	20159	1.01.03.06.	1.05.02.	1.19.001	698,75+	16,21+	682,54+	0,00+	682,54+	0,00+	16,21+
U	2007	20160	1.01.03.06.	1.05.02.	1.19.001	1.176,00+	0,00+	1.176,00+	0,00+	1.176,00+	0,00+	0,00+
U	2007	20164	1.01.03.06.	1.05.02.	1.19.001	153,77+	0,00+	153,77+	0,00+	153,77+	0,00+	0,00+
U	2007	20903	1.01.04	1.05.02.	1.19.001	2.568,00+	0,00+	2.568,00+	0,00+	2.568,00+	0,00+	0,00+
U	2007	9490	2.02.09.04	1.05.02.	1.19.001	109,00+	0,00+	109,00+	0,00+	109,00+	0,00+	0,00+
U	2007	20618	1.01.02.01	1.05.02.	1.19.001	2.299,39+	0,00+	2.299,39+	0,00+	2.299,39+	0,00+	0,00+
U	2007	20622	1.01.02.01	1.05.02.	1.19.001	1.044,48+	0,00+	1.044,48+	0,00+	1.044,48+	0,00+	0,00+
U	2007	20875	1.01.02.01	1.05.02.	1.19.001	2.115,00+	0,00+	2.115,00+	0,00+	2.115,00+	0,00+	0,00+
U	2007	21276	1.01.02.01	1.05.02.	1.19.001	1.714,68+	0,00+	1.714,68+	0,00+	1.714,68+	0,00+	0,00+
U	2007	21277	1.01.02.01	1.05.02.	1.19.001	1.372,80+	0,00+	1.372,80+	0,00+	1.372,80+	0,00+	0,00+
U	2007	21278	1.01.02.01	1.05.02.	1.19.001	1.694,22+	0,00+	1.694,22+	0,00+	1.694,22+	0,00+	0,00+
U	2007	21475	1.01.02.01	1.05.02.	1.19.001	690,00+	0,00+	690,00+	0,00+	690,00+	0,00+	0,00+
U	2007	21492	1.01.02.01	1.05.02.	1.19.001	1.209,84+	0,00+	1.209,84+	0,00+	1.209,84+	0,00+	0,00+
U	2007	20159	1.01.03.06.	1.05.02.	1.19.001	698,75+	16,21+	682,54+	0,00+	682,54+	0,00+	16,21+
U	2007	20160	1.01.03.06.	1.05.02.	1.19.001	1.176,00+	0,00+	1.176,00+	0,00+	1.176,00+	0,00+	0,00+
U	2007	20164	1.01.03.06.	1.05.02.	1.19.001	153,77+	0,00+	153,77+	0,00+	153,77+	0,00+	0,00+
U	2007	20903	1.01.04	1.05.02.	1.19.001	2.568,00+	0,00+	2.568,00+	0,00+	2.568,00+	0,00+	0,00+
U	2007	9490	2.02.09.04	1.05.02.	1.19.001	109,00+	0,00+	109,00+	0,00+	109,00+	0,00+	0,00+
U	2007	20618	1.01.02.01	1.05.02.	1.19.001	2.299,39+	0,00+	2.299,39+	0,00+	2.299,39+	0,00+	0,00+
U	2007	20622	1.01.02.01	1.05.02.	1.19.001	1.044,48+	0,00+	1.044,48+	0,00+	1.044,48+	0,00+	0,00+
U	2007	20875	1.01.02.01	1.05.02.	1.19.001	2.115,00+	0,00+	2.115,00+	0,00+	2.115,00+	0,00+	0,00+
U	2007	21276	1.01.02.01	1.05.02.	1.19.001	1.714,68+	0,00+	1.714,68+	0,00+	1.714,68+	0,00+	0,00+
U	2007	21277	1.01.02.01	1.05.02.	1.19.001	1.372,80+	0,00+	1.372,80+	0,00+	1.372,80+	0,00+	0,00+
U	2007	21278	1.01.02.01	1.05.02.	1.19.001	1.694,22+	0,00+	1.694,22+	0,00+	1.694,22+	0,00+	0,00+
U	2007	21475	1.01.02.01	1.05.02.	1.19.001	690,00+	0,00+	690,00+	0,00+	690,00+	0,00+	0,00+
U	2007	21492	1.01.02.01	1.05.02.	1.19.001	1.209,84+	0,00+	1.209,84+	0,00+	1.209,84+	0,00+	0,00+

(resato impegno di spesa (solo nel caso di missioni))

manca fornitura di tutta o parte della merce ordinaria

XVI LEGISLATURA — DISEGNI DI LEGGE E RELAZIONI — DOCUMENTI

U	2007	21505	1.01.02.01	1.05.02.	1.19.001	1.675,20+	0,00+	1.675,20+	0,00+	0,00+	0,00+	0,00+	0,00+
U	2007	21506	1.01.02.01	1.05.02.	1.19.001	3.947,17+	0,00+	3.947,17+	0,00+	0,00+	0,00+	0,00+	0,00+
U	2007	21864	1.01.02.01	1.05.02.	1.19.001	402,83+	0,00+	402,83+	0,00+	0,00+	0,00+	0,00+	0,00+
U	2007	21865	1.01.02.01	1.05.02.	1.19.001	404,95+	0,00+	404,95+	0,00+	0,00+	0,00+	0,00+	0,00+
U	2007	21866	1.01.02.01	1.05.02.	1.19.001	3.300,00+	0,00+	3.300,00+	0,00+	0,00+	0,00+	0,00+	0,00+
U	2007	21868	1.01.02.01	1.05.02.	1.19.001	2.300,00+	0,00+	2.300,00+	52,63+	0,00+	0,00+	0,00+	0,00+
U	2007	21994	1.01.02.01	1.05.02.	1.19.001	276,00+	12,00+	284,00+	264,00+	264,00+	0,00+	0,00+	0,00+
U	2007	17151	1.01.02.02	1.05.02.	1.19.001	948,00+	0,00+	948,00+	948,00+	0,00+	0,00+	0,00+	0,00+
U	2007	18195	1.01.02.02	1.05.02.	1.19.001	216,00+	0,00+	216,00+	216,00+	0,00+	0,00+	0,00+	0,00+
U	2007	21264	1.01.02.03	2.10.02.	1.19.001	6.118,92+	0,00+	6.118,92+	5.860,75+	258,17+	0,00+	0,00+	0,00+
U	2007	17313	1.02.01.	2.11.02.	1.19.001	200,000,00+	0,00+	200,000,00+	0,00+	109,040,00+	90,960,00+	0,00+	0,00+
U	2007	18895	0.01.01.	4.18.02.	1.19.001	31,12+	0,00+	31,12+	31,12+	0,00+	0,00+	0,00+	0,00+
U	2007	18895	0.01.01.	4.18.02.	1.19.001	27,08+	0,00+	27,08+	27,08+	0,00+	0,00+	0,00+	0,00+
U	2007	20459	0.01.01.	4.18.02.	1.19.001	3.845,53+	0,00+	3.845,53+	3.845,53+	0,00+	0,00+	0,00+	0,00+
U	2007	17956	0.01.01.	4.18.06.	1.19.001	556,00+	0,00+	556,00+	556,00+	0,00+	0,00+	0,00+	0,00+
U	2007	21168	0.01.01.	4.18.06.	1.19.001	924,20+	0,00+	924,20+	924,20+	0,00+	0,00+	0,00+	0,00+
U	2007	21785	0.01.01.	4.18.06.	1.19.001	6.151,25+	0,00+	6.151,25+	6.151,25+	0,00+	0,00+	0,00+	0,00+
U	2007	21998	0.01.01.	4.18.07.	1.19.001	19.000,00+	0,00+	19.000,00+	19.000,00+	0,00+	0,00+	0,00+	0,00+
U	2007	21999	0.01.01.	4.18.07.	1.19.001	5.991,05+	0,00+	5.991,05+	5.991,05+	0,00+	0,00+	0,00+	0,00+
U	2007	22157	0.01.01.	4.18.07.	1.19.001	317,12+	0,00+	317,12+	317,12+	0,00+	0,00+	0,00+	0,00+
U	2007	22158	0.01.01.	4.18.07.	1.19.001	287,61+	0,00+	287,61+	287,61+	0,00+	0,00+	0,00+	0,00+
U	2007	22240	0.01.01.	4.18.07.	1.19.001	430,80+	0,00+	430,80+	430,80+	0,00+	0,00+	0,00+	0,00+
U	2007	22262	0.01.01.	4.18.07.	1.19.001	235,82+	0,00+	235,82+	235,82+	0,00+	0,00+	0,00+	0,00+
U	2007	22263	0.01.01.	4.18.07.	1.19.001	1.116,60+	0,00+	1.116,60+	1.116,60+	0,00+	0,00+	0,00+	0,00+
U	2007	22303	0.01.01.	4.18.07.	1.19.001	516,00+	0,00+	516,00+	516,00+	0,00+	0,00+	0,00+	0,00+
U	2007	22305	0.01.01.	4.18.07.	1.19.001	516,00+	0,00+	516,00+	516,00+	0,00+	0,00+	0,00+	0,00+
U	2007	22306	0.01.01.	4.18.07.	1.19.001	516,00+	0,00+	516,00+	516,00+	0,00+	0,00+	0,00+	0,00+
U	2007	22308	0.01.01.	4.18.07.	1.19.001	516,00+	0,00+	516,00+	516,00+	0,00+	0,00+	0,00+	0,00+
U	2007	19092	1.01.01	1.03.12.	1.19.001	4.090,00+	0,00+	4.090,00+	4.090,00+	0,00+	0,00+	0,00+	0,00+
U	2007	20067	1.01.01	1.03.12.	1.19.001	901,81+	0,00+	901,81+	901,81+	0,00+	0,00+	0,00+	0,00+
U	2007	21229	1.01.01	1.03.12.	1.19.001	6.986,90+	0,00+	6.986,90+	1,81+	0,00+	0,00+	0,00+	0,00+
U	2007	9053	1.01.02.03	1.04.01.	1.19.001	205,10+	2,48+	205,10+	205,10+	0,00+	0,00+	0,00+	0,00+
U	2007	1461	2.02.08.01	2.10.01.	1.19.001	207,58+	0,00+	207,58+	0,00+	0,00+	0,00+	0,00+	0,00+
U	2007	4396	2.02.08.01	2.10.01.	1.19.001	7.616,29+	0,00+	7.616,29+	0,00+	7.616,29+	0,00+	0,00+	0,00+
U	2007	9765	2.02.08.01	2.10.01.	1.19.001	206,327,60+	0,00+	206,327,60+	0,00+	206,327,60+	0,00+	0,00+	0,00+
U	2007	18034	2.05.09.	2.10.01.	1.19.001	7.543,05+	0,00+	7.543,05+	0,00+	7.543,05+	0,00+	0,00+	0,00+
U	2007	19163	2.05.09.	2.10.01.	1.19.001	7.310,52+	0,00+	7.310,52+	7.310,52+	0,00+	0,00+	0,00+	0,00+
U	2007	19167	2.05.09.	2.10.01.	1.19.001	2.106,00+	0,00+	2.106,00+	2.106,00+	0,00+	0,00+	0,00+	0,00+
U	2007	19774	2.05.11.	2.10.01.	1.19.001	6.633,36+	0,00+	6.633,36+	6.633,36+	0,00+	0,00+	0,00+	0,00+
U	2007	19775	2.05.11.	2.10.01.	1.19.001	15.400,00+	745,08+	14.654,92+	14.654,92+	0,00+	0,00+	0,00+	0,00+
U	2007	19230	2.15.01.07	12.10.01.	1.19.001	2.450,00+	0,00+	2.450,00+	2.450,00+	0,00+	0,00+	0,00+	0,00+
U	2007	21165	2.15.04.07	12.10.01.	1.19.001	1.714,80+	0,00+	1.714,80+	1.714,80+	0,00+	0,00+	0,00+	0,00+
U	2007	20623	2.16.02	2.10.01.	1.19.001	4.621,00+	0,00+	4.621,00+	4.621,00+	0,00+	0,00+	0,00+	0,00+
U	2006	1627	1.01.01	1.04.08.	1.19.002	984,00+	0,00+	984,00+	984,00+	0,00+	0,00+	0,00+	0,00+
U	2006	6219	2.15.02.04	1.03.02.	1.19.002	3.328,20+	0,00+	3.328,20+	1.331,28+	1.996,92+	0,00+	0,00+	0,00+
U	2006	19953	1.01.02.01	1.05.08.	1.19.002	4.668,54+	0,00+	4.668,54+	0,00+	0,00+	0,00+	0,00+	0,00+
U	2006	18618	2.02.15.04	2.10.01.	1.19.002	4.940,99+	0,00+	4.940,99+	4.940,99+	0,00+	0,00+	0,00+	0,00+
U	2006	16258	0.01.01.	4.18.02.	1.19.002	20.340,00+	0,00+	20.340,00+	20.340,00+	0,00+	0,00+	0,00+	0,00+
U	2007	19730	0.01.01.	4.18.02.	1.19.002	446,55+	0,00+	446,55+	446,55+	0,00+	0,00+	0,00+	0,00+
U	2007	21647	0.01.01.	4.18.07.	1.19.002	1,66+	0,00+	1,66+	1,66+	0,00+	0,00+	0,00+	0,00+
U	2007	900	1.01.02.01	1.05.08.	1.19.002	73,70+	0,00+	73,70+	73,70+	0,00+	0,00+	0,00+	0,00+
U	2007	16900	1.01.02.01	1.05.08.	1.19.002	698,13+	0,87+	698,13+	697,26+	0,00+	0,00+	0,00+	0,00+
U	2007	18386	2.05.02.	1.05.14.	1.19.002	22.558,68+	0,00+	22.558,68+	18.799,10+	3.759,58+	0,00+	0,00+	0,00+
U	2007	22582	1.01.02.01	2.09.01.	1.19.002	180,20+	0,00+	180,20+	180,20+	0,00+	0,00+	0,00+	0,00+
U	2007	15980	1.01.02.01	2.10.01.	1.19.002	1.648,00+	0,00+	1.648,00+	1.648,00+	0,00+	0,00+	0,00+	0,00+
U	2007					6.000,00+	0,00+	6.000,00+	6.000,00+	0,00+	0,00+	0,00+	0,00+

annullamento dell'ordine di acquisto
(annullato impegno per emolumenti pagati
sui fondi della sede INAF)

sconto e altre riduzioni di prezzo

sconto e altre riduzioni di prezzo

sconto e altre riduzioni di prezzo (minor
costo AdR per arrotondamento notule)

U	2007	20793	1.01.03.07.	1.04.06.	1.19.003	1.157,52+	0,00+	1.157,52+	0,00+	0,00+	0,00+
U	2007	20795	1.01.03.07.	1.04.06.	1.19.003	876,00+	0,00+	876,00+	0,00+	0,00+	0,00+
U	2007	13035	1.01.03.07.	1.05.02.	1.19.003	203,20+	0,00+	203,20+	0,00+	0,00+	0,00+
U	2007	13712	1.01.03.07.	1.05.02.	1.19.003	378,00+	0,00+	378,00+	0,00+	0,00+	0,00+
U	2007	16835	1.01.03.07.	1.05.02.	1.19.003	155,74+	0,00+	155,74+	0,00+	0,00+	0,00+
U	2007	17926	1.01.03.07.	1.05.02.	1.19.003	547,20+	0,00+	547,20+	0,00+	0,00+	0,00+
U	2007	18590	1.01.03.07.	1.05.02.	1.19.003	976,80+	0,00+	976,80+	0,00+	0,00+	0,00+
U	2007	19639	1.01.03.07.	1.05.02.	1.19.003	907,00+	0,00+	907,00+	0,00+	0,00+	0,00+
U	2007	19939	1.01.03.07.	1.05.02.	1.19.003	430,00+	0,00+	430,00+	0,00+	0,00+	0,00+
U	2007	20025	1.01.03.07.	1.05.02.	1.19.003	218,40+	0,00+	218,40+	0,00+	0,00+	0,00+
U	2007	20035	1.01.03.07.	1.05.02.	1.19.003	5.543,04+	0,00+	5.543,04+	0,00+	0,00+	0,00+
U	2007	20061	1.01.03.07.	1.05.02.	1.19.003	1.440,00+	0,00+	1.440,00+	0,00+	0,00+	0,00+
U	2007	21058	1.01.03.07.	1.05.02.	1.19.003	3.057,56+	0,00+	3.057,56+	0,00+	0,00+	0,00+
U	2007	16237	2.02.15.03	1.05.02.	1.19.003	428,05+	0,00+	428,05+	0,00+	0,00+	0,00+
U	2007	16244	2.02.15.03	1.05.02.	1.19.003	89,10+	0,00+	89,10+	0,00+	0,00+	0,00+
U	2007	17455	2.02.15.03	1.05.02.	1.19.003	2.010,00+	0,00+	2.010,00+	0,00+	0,00+	0,00+
U	2007	17655	2.02.15.03	1.05.02.	1.19.003	81,84+	53,12-	28,72+	0,00+	0,00+	0,00+
U	2007	18243	2.02.15.03	1.05.02.	1.19.003	2.432,00+	0,00+	2.432,00+	0,00+	0,00+	0,00+
U	2007	19643	2.02.15.03	1.05.02.	1.19.003	237,06+	0,00+	237,06+	0,00+	0,00+	0,00+
U	2007	21162	2.02.15.03	1.05.02.	1.19.003	732,60+	0,00+	732,60+	0,00+	0,00+	0,00+
						38.756.514,65+	2.890.482,24-	35.866.032,41+	22.133.843,16+	10.701.047,24+	3.031.142,01+

• **Stampa Variazioni Impegni**
 INAF • **Filtro: Anno ='2008', Residuo, Entrate**

Anno	N. Imp/Acc	Descrizione Impegno/Accertamento	Importo	Variazioni	Totale
Assegn.	Riga Var	Descrizione Variazione	Data Variaz.		
2003	10430338	PROGETTO RTN GAMMA RAY BURSTS	143.599,83		
	1	Insussistenza per chiusura contratto UE RTN	16/06/2008	-6.271,28	
		Tot.	143.599,83	-6.271,28	137.328,55
2003	10731129	FONDI NASA PER BORSA POST-DOTTORATO (CONTRATT	563,82		
	1	minor entrata per variazione su cambio	31/12/2008	-563,82	
		Tot.	563,82	-563,82	0,00
2003	10930124	CONTRIBUTO ESA ESTEC	5.000,00		
	1	MANCATA EROGAZIONE DEL CONTRIBUTO	31/12/2008	-5.000,00	
		Tot.	5.000,00	-5.000,00	0,00
2004	6	FINANZIAMENTO PER MARIE CURIE - EUROPEAN FELL	27.409,20		
	1	variazione a seguito di audit - allineamento con l'	09/09/2008	-767,40	
	2	diminuzione incasso in seguito a primo pagamento ton	12/12/2008	-2.715,15	
		Tot.	54.818,40	-3.482,55	51.335,85
2004	10740248	RECUPERO VERSAMENTO PREMIO INAIL ANNO 2002 E RA	718,20		
	1	versamento effettuato sul centro di costo della sede	07/10/2008	-718,20	
		Tot.	718,20	-718,20	0,00
2004	10740543	FINANZIAMENTO PER CO.CO.CO SU CONTRATTO ASI N.	9.000,00		
	1	variazione perché doppio in ambito INAF	30/10/2008	-9.000,00	
		Tot.	9.000,00	-9.000,00	0,00
2004	10741148	FINANZIAMENTO PER STUDIO DI FATTIBILITA PER	12.000,00		
	1	annulato perché doppio in ambito INAF	30/10/2008	-12.000,00	
		Tot.	12.000,00	-12.000,00	0,00
2005	8155	CONTRIBUTO SISCO ULTIMA TRANCHE	63.838,26		
	1	MINORE ENTRATA	31/10/2008	-3.812,99	
		Tot.	63.838,26	-3.812,99	60.025,27
2005	8167	CONTRIBUTO UE PER PROGETTO MARIE CURIE ERG	8.000,00		
	1	MINORE ENTRATA	31/10/2008	-687,11	
		Tot.	8.000,00	-687,11	7.312,89
2005	9232	saldo Copertura entrata sospesa-Incasso finanziamento	3,10		
	1	spese bancarie	13/11/2008	-3,10	
		Tot.	3,10	-3,10	0,00
2005	11006	Quota IV anno gestione contratto	4.836,16		
	1	Variazione in meno per insussistenza residuo	18/02/2008	-4.836,16	
		Tot.	4.836,16	-4.836,16	0,00
2006	926	CONTRIBUTO REGIONE CAMPANIA PER INTERVENTO SP	20,00		
	1	MINORE ENTRATA	31/10/2008	-20,00	
		Tot.	20,00	-20,00	0,00
2006	4269	CONTRIBUTO COMUNE DI NAPOLI PER MAGGIO DEI	3.500,00		
	1	INCASSO INFERIORE	31/12/2008	-3,50	
		Tot.	3.500,00	-3,50	3.496,50
2006	9807	ULTIMA TRANCHE PROGETTO ASTROWISE (CONTRATTO	21.994,00		
	1	MINORE ENTRATA	31/10/2008	-723,00	
		Tot.	21.994,00	-723,00	21.271,00

Anno	N. Imp/Acc	Descrizione Impegno/Accertamento		Importo	Variazioni	Totale
Assegn.	Riga Var	Descrizione Variazione	Data Variaz.			
2007	51	CONTRIBUTO REGIONE CAMPANIA RESTAURO E RILE		8.000,00		
	1	MINORE ENTRATA	31/10/2008		-2,00	
		Tot.		8.000,00	-2,00	7.998,00
2007	3108	Variazione di bilancio deliberata dal CdA del 28.02.0		197,05		
	1	Inesatto accertamento del credito per differenza su	07/11/2008		-197,05	
		Tot.		197,05	-197,05	0,00
2007	4680	CONTRATTO ASI I/023/06/0 "DETRITI SPAZIALI"		8.827,20		
	1	Riduzione per applicazione penalità dell'ASI prot n.	15/07/2008		-1.227,35	
		Tot.		8.827,20	-1.227,35	7.599,85
2007	6158	contributo Ministero Affari Esteri per Spettro-polarim		37.500,00		
	1	minore entrata	30/10/2008		-232,39	
		Tot.		37.500,00	-232,39	37.267,61
2007	6557	saldo contratto n.1262/2005 per completamento della		4,50		
	1	minore entrata per spese bancarie	31/10/2008		-4,50	
		Tot.		4,50	-4,50	0,00
2007	12923	attività svolta su progetto con presentazione dei risult		59.662,50		
	1	Riduzione per errato calcolo IVA e Penali per ritardo	07/07/2008		-28.034,39	
		Tot.		59.662,50	-28.034,39	31.628,11
2007	12941	contratto n. Y450736 - REVISED		211.000,00		
	1	diminuzione per variazione cambio	31/12/2008		-9.113,62	
		Tot.		211.000,00	-9.113,62	201.886,38
2007	15277	DECRETO COMM.91/07 ATTO AGGIUNTIVO N1 ASI I/		200.000,00		
	1	variazione residuo attivo decr. 91/07 per trattenuta	10/11/2008		-20.000,00	
		Tot.		200.000,00	-20.000,00	180.000,00
2007	16344	iva su acquisti - ft. compumania spa		115,70		
	1	riduzione accertamento per 4% IVA indetraibile	28/02/2008		-4,63	
		Tot.		115,70	-4,63	111,07
2007	16347	iva su acquisti - ft. ellis srl		1.296,00		
	1	Calcolo pro-rata del 4%	04/03/2008		-51,84	
		Tot.		1.296,00	-51,84	1.244,16
2007	16365	Variazione per maggiore entrata con DeCS n. 104/07 d		158.374,00		
	1	Inesatto accertamento del credito per differenza su	07/11/2008		-132,53	
		Tot.		158.374,00	-132,53	158.241,47
2007	16367	iva su acquisti commerciali 2007		7.962,94		
	1	riduzione accertamento per 4% iva indetraibile (ft.	28/02/2008		-9,82	
	2	4% iva comm. indetraibile (ft. microelit)	28/02/2008		-1,90	
	3	riduzione accertamento per 4% iva indetraibile (ft.	28/02/2008		-9,63	
	4	riduzione accertamento per 4% iva indetraibile (ft. r	28/02/2008		-5,86	
		Tot.		31.851,76	-27,21	31.824,55
Tot generale:				1.044.720,48	-106.149,22	938.571,26

• **Stampa Variazioni Impegni**
 INAF • **Filtro: Anno ='2008', Residuo, Uscite**

Anno	N. Imp/Acc	Descrizione Impegno/Accertamento	Importo	Variazioni	Totale
Assegn.	Riga Var	Descrizione Variazione	Data Variaz.		
1999	10792649	CORSO INTERNET "LA SICUREZZA" VANNI GUARNIERI 1	322,79		
	1	azzeramento impegno	31/12/2008	-322,79	
		Tot.	322,79	-322,79	0,00
1999	10792650	CORSO PHOTOSHOP E. BRUNETTI	92,96		
	1	azzeramento impegno	31/12/2008	-92,96	
		Tot.	92,96	-92,96	0,00
2001	10311083	Restauro mobile per osservazione torretta	811,25		
	1	fornitura non eseguita	29/10/2008	-811,25	
		Tot.	811,25	-811,25	0,00
2001	10311085	Restauro disegni e incisioni di mappe	542,31		
	1	fornitura non eseguita	29/10/2008	-542,31	
		Tot.	542,31	-542,31	0,00
2002	10722887	CORSO MS POWERPOINT DAL 26 AL 28 MARZO 2002	88,62		
	1	azzeramento impegno	31/12/2008	-88,62	
		Tot.	88,62	-88,62	0,00
2002	10922166	VERSAMENTO FONDAZIONE TOPPO CASTELGRANDE	15.493,71		
	1	ANNULLAMENTO PER DECORRENZA DEI TERMINI	31/10/2008	-15.493,71	
		Tot.	15.493,71	-15.493,71	0,00
2002	10922232	LAVORI DI ADEGUAMENTO FUNZIONALE E DI RIPAV	1.054,83		
	1	SCONTO E ALTRE RIDUZIONI DI PREZZO	31/10/2008	-1.054,83	
		Tot.	1.054,83	-1.054,83	0,00
2002	10922233	LAVORI DI RISANAMENTO DELLE MURATURE DEI LOC	678,53		
	1	SCONTO E ALTRE RIDUZIONI DI PREZZO	31/10/2008	-678,53	
		Tot.	678,53	-678,53	0,00
2003	10130596	COLLAUDO STRUTTUR. TEC. E AMMIN. REALIZ. PLAN	7.580,00		
	1	Riduzione importo per prestazione conclusa	31/12/2008	-697,64	
		Tot.	7.580,00	-697,64	6.882,36
2003	10134101	RINNOVO ABBONAMENTI ANNO 2004	398,25		
	1	Annullamento per perenzione	10/10/2008	-398,25	
		Tot.	398,25	-398,25	0,00
2003	10732471	SALDO VERSAMENTO INAIL VERNET	111,86		
	1	azzeramento impegno	31/12/2008	-111,86	
		Tot.	111,86	-111,86	0,00
2003	10930491	ESAME PER FORMAZIONE ADDETTI ANTINCENDIO	585,00		
	1	ANNULLAMENTO PER SCADENZA DEI TERMINI	31/10/2008	-585,00	
		Tot.	585,00	-585,00	0,00
2004	10140003	CONSULENZA TECNICO-SCIENT. REALIZ. VIDEOTECA	20.354,40		
	1	Variazione per riduzione della fornitura	14/10/2008	-20.354,40	
		Tot.	20.354,40	-20.354,40	0,00
2004	10141096	AUMENTO ALIQUOTA CIPAG SU FATT. RECINZIONE	198,86		
	1	Variazione importo per prestazione conclusa	31/12/2008	-198,86	
		Tot.	198,86	-198,86	0,00

Anno	N. Imp/Acc	Descrizione Impegno/Accertamento		Importo	Variazioni	Totale
Assegn.	Riga Var	Descrizione Variazione	Data Variaz.			
2004	10144643	CONTRATTO PER LA FORNITURA ABBONAM. PERIODI		113,33		
	1	Riduzione importo per fornitura effettuata in parte	23/09/2008		-12,03	
		Tot.		113,33	-12,03	101,30
2004	10340011	Restauro macchina Equatoriale		2.640,00		
	1	fornitura non eseguita	29/10/2008		-2.640,00	
		Tot.		2.640,00	-2.640,00	0,00
2004	10340259	Manutenzione annuale		3.127,06		
	1	fornitura non eseguita per dismissione macchine	29/10/2008		-3.127,06	
		Tot.		3.127,06	-3.127,06	0,00
2004	10740282	SPESE SPEDIZIONE E DOGANALI (SCIMEASURE) IMP.		1254/03254,70		
	1	azzeramento impegno	31/12/2008		-254,70	
		Tot.		254,70	-254,70	0,00
2004	10740481	ELETTRONICA DI CONTROLLO DEL SISTEMA DI MISURA		360,00		
	1	azzeramento impegno	31/12/2008		-360,00	
		Tot.		360,00	-360,00	0,00
2004	10740782	UPGRADE ELETTRONICA DI CONTROLLO		3.000,00		
	1	azzeramento impegno	31/12/2008		-3.000,00	
		Tot.		3.000,00	-3.000,00	0,00
2004	10741532	Batterie a cariacabatterie per notebook		411,00		
	1	azzeramento impegno	31/12/2008		-411,00	
		Tot.		411,00	-411,00	0,00
2004	10741533	2 Licenze Windows XP Professional		405,60		
	1	azzeramento impegno	31/12/2008		-405,60	
		Tot.		405,60	-405,60	0,00
2004	11240179	MISS MONACO ZERBI		980,32		
	1	ANNUTO IMPEGNO	31/12/2008		-980,32	
		Tot.		980,32	-980,32	0,00
2004	11240180	MISS A PALERMO DEL 15.12.2003 - DR. CONCONI		500,00		
	1	annullato impegno	31/12/2008		-500,00	
		Tot.		500,00	-500,00	0,00
2004	11240286	Miss. a Marsiglia del 16.02.04 - Dott. Molinari		800,00		
	1	annullato impegno	31/12/2008		-800,00	
		Tot.		800,00	-800,00	0,00
2004	11240287	MISS PALERMO - DR ZERBI		802,45		
	1	annullato impegno	31/12/2008		-802,45	
		Tot.		802,45	-802,45	0,00
2004	11240387	MISS COPENHAGEN - DR ZERBI		927,85		
	1	ANNULLATO IMPEGNO	31/12/2008		-927,85	
		Tot.		927,85	-927,85	0,00
2004	11240610	miss. a Copenhagen del 07.06.04 + parch. (a rimborso)		1.162,03		
	1	ANNULLATO IMPEGNO	31/12/2008		-1.162,03	
		Tot.		1.162,03	-1.162,03	0,00

XVI LEGISLATURA — DISEGNI DI LEGGE E RELAZIONI — DOCUMENTI

Anno	N. Imp/Acc	Descrizione Impegno/Accertamento	Importo	Variazioni	Totale
Assegn.	Riga Var	Descrizione Variazione	Data Variaz.		
2004	11240611	MISS COPENHAGEN DR DE CAPRIO	707,05		
	1	annullato impegno		31/12/2008	-707,05
		Tot.	707,05		-707,05
					0,00
2004	11240945	MISS. TRIESTE DEL 20/9/04 ZERBI	500,27		
	1	annullamento impegno e liquidazione		31/12/2008	-500,27
		Tot.	500,27		-500,27
					0,00
2004	11240947	MISS. TRIESTE - DE CAPRIO	208,90		
	1	annullato impegno		31/12/2008	-208,90
		Tot.	208,90		-208,90
					0,00
2004	11241207	MISS. a MONACO del 10.12.04 - DR. DE UGARTE PO	1.500,00		
	1	ANNULLATO IMPEGNO		31/12/2008	-1.500,00
		Tot.	1.500,00		-1.500,00
					0,00
2004	11241208	MISS MONACO - DR ZERBI	1.297,00		
	1	ANNULLATO IMPEGNO		31/12/2008	-1.297,00
		Tot.	1.297,00		-1.297,00
					0,00
2004	20240066	Realizzazione prototipi	1.155,43		
	1	Minor fabbisogno		28/10/2008	-0,01
		Tot.	1.155,43		-0,01
					1.155,42
2004	20240092	H.P. materiale di consumo (rif ord 137/04 di riparazi	480,00		
	1	Annullato ordine HP per riparazione e fornitura di m		14/10/2008	-480,00
		Tot.	480,00		-480,00
					0,00
2004	20240276	ORDINE N. 276 TELECOM	108,49		
	1	Assestamento minore variazione		31/12/2008	-108,49
		Tot.	108,49		-108,49
					0,00
2004	20240332	Corso collettivo di lingua inglese Livello Avanzato	745,94		
	1	Dim. Impegno per saldo corso avanzato di lingua lng		24/11/2008	-135,63
		Tot.	745,94		-135,63
					610,31
2004	20249999	TARSU Tassa Rifiuti anni diversi da riversare all'Are	29.018,00		
	1	TARSU anni precedenti il 2004, quota a nostro car		23/10/2008	-29.018,00
	2	TARSU Tassa Rifiuti per l'anno 2004 quota non pre		10/11/2008	6.000,00
		Tot.	58.036,00		-23.018,00
					35.018,00
2004	20340407	MISSIONE	141,72		
	1	minor spesa missione		26/03/2008	-141,72
		Tot.	141,72		-141,72
					0,00
2004	20340512	MISSIONE	38,75		
	1	minor spesa missione		26/03/2008	-38,75
		Tot.	38,75		-38,75
					0,00
2004	20341501	MISSIONI	31,11		
	1	minor spesa missione		26/03/2008	-31,11
		Tot.	31,11		-31,11
					0,00
2004	20341509	MISSIONE	162,41		
	1	minor spesa missione		26/03/2008	-162,41
		Tot.	162,41		-162,41
					0,00

XVI LEGISLATURA — DISEGNI DI LEGGE E RELAZIONI — DOCUMENTI

Anno	N. Imp/Acc	Descrizione Impegno/Accertamento		Importo	Variazioni	Totale
Assegn.	Riga Var	Descrizione Variazione	Data Variaz.			
2004	20341521	MISSIONE		481,42		
	1	minor spesa missione	26/03/2008		-481,42	
		Tot.		481,42	-481,42	0,00
2004	20341523	MISSIONE		51,03		
	1	minor spesa missione	26/03/2008		-51,03	
		Tot.		51,03	-51,03	0,00
2004	20341524	MISSIONE		106,96		
	1	minor spesa missione	26/03/2008		-106,96	
		Tot.		106,96	-106,96	0,00
2004	20341684	MISSIONI		135,16		
	1	minor spesa missione	26/03/2008		-135,16	
		Tot.		135,16	-135,16	0,00
2004	20341754	MISSIONE		226,91		
	1	minor spesa missione	26/03/2008		-226,91	
		Tot.		226,91	-226,91	0,00
2005	243	Biblioteca Arcetri resp. A. Gasperini (attribuiti €.		1.173,23		
	1	azzeramento liquidazione	31/12/2008		-463,94	
	2	azzeramento importo	31/12/2008		-72,12	
		Tot.		2.346,46	-536,06	1.810,40
2005	436	restauro mobile a 3 scomparti con serrandone e casset		1.168,80		
	1	fornitura non eseguita	29/10/2008		-1.168,80	
		Tot.		1.168,80	-1.168,80	0,00
2005	805	upograde di strumentazione		1.092,26		
	1	azzeramento impegno	31/12/2008		-1.092,26	
		Tot.		1.092,26	-1.092,26	0,00
2005	2648	n° 6 servizi di derattizzazione da effettuarsi presso I		222,00		
	1	impegno insussistente	29/10/2008		-222,00	
		Tot.		222,00	-222,00	0,00
2005	3049	acetone, spruzzette, ...		125,66		
	1	azzeramento impegno	31/12/2008		-125,66	
		Tot.		125,66	-125,66	0,00
2005	3496	spese per seminari (vedi anche impp. 2162 4052 4076		170,00		
	1	azzeramento impegno	31/12/2008		-170,00	
		Tot.		170,00	-170,00	0,00
2005	4630	operazioni doganali relativi a temporanea importaz		408,60		
	1	azzeramento impegno	31/12/2008		-408,60	
		Tot.		408,60	-408,60	0,00
2005	7176	LEGIT+G W/M CD 3/2005, 4/2005, 5/2005, 6/2005, 1/2006		255,00		
	1	impegno insussistente	29/10/2008		-255,00	
		Tot.		255,00	-255,00	0,00
2005	7230	VETRI CAMERA		150,00		
	1	insussistente	13/10/2008		-150,00	
		Tot.		150,00	-150,00	0,00

XVI LEGISLATURA — DISEGNI DI LEGGE E RELAZIONI — DOCUMENTI

Anno	N. Imp/Acc	Descrizione Impegno/Accertamento		Importo	Variazioni	Totale
Assegn.	Riga Var	Descrizione Variazione	Data Variaz.			
2005	8318	n° 2 revisioni semestrali estintori, sedi di Asiago e C		145,30		
	1	Minore fatturazione	29/10/2008		-9,10	
		Tot.		145,30	-9,10	136,20
2005	8855	FOTOCOPIATRICE RICOH 1035 010705 -311205		1.188,00		
	1	x chiusura contratto	21/10/2008		-1.188,00	
		Tot.		1.188,00	-1.188,00	0,00
2005	8857	FOTOCOPIATRICE RICOH 650 010605 -311205		1.584,00		
	1	x chiusura contratto	21/10/2008		-1.584,00	
		Tot.		1.584,00	-1.584,00	0,00
2005	9669	Fornitura di azoto liquido comprensivo di giacenza		200,40		
	1	Mancata fornitura di parte della merce ordinata	27/03/2008		-200,40	
		Tot.		200,40	-200,40	0,00
2005	12068	CO.CO.CO. compr. di tutti gli oneri (ente e lav.) 1/8/2		12.403,40		
	1	diminuzione per cessazione dal 01/04/2008	16/07/2008		-4.281,06	
		Tot.		12.403,40	-4.281,06	8.122,34
2005	15416	Incarico per messa a norma n° 4 macchine utensili del		183,60		
	1	fornitura non eseguita	29/10/2008		-183,60	
		Tot.		183,60	-183,60	0,00
2005	15818	Contratto T.D. art. 15 Dr. Stefano Vercellone - periodo		28.216,45		
	1	chiuso come da nota del 23/10/08 -inaf sede	10/12/2008		-18.427,99	
		Tot.		28.216,45	-18.427,99	9.788,46
2005	16200	MISSIONE GIULIANO CERN		195,25		
	1	minor importo su missione	26/03/2008		-195,25	
		Tot.		195,25	-195,25	0,00
2005	16210	MISSIONE TRINCHERO GERMANIA		278,91		
	1	minoe spesa missione	26/03/2008		-278,91	
		Tot.		278,91	-278,91	0,00
2005	16267	miss. India Castellina		132,76		
	1	minor importo su missione	26/03/2008		-132,76	
		Tot.		132,76	-132,76	0,00
2005	16323	miss. Svizzera e Parigi di Villone		328,24		
	1	minor importo su missione	26/03/2008		-328,24	
		Tot.		328,24	-328,24	0,00
2005	16330	missione n. 219 Sacco - Portogallo		22,28		
	1	Ritenute a carico Ente non più richieste da CNR su	14/10/2008		-22,28	
		Tot.		22,28	-22,28	0,00
2005	16435	missione n. 226 - Maccarone Maria Concetta - Portog		23,90		
	1	Ritenute a carico Ente non reclamate dal CNR su mi	14/10/2008		-23,90	
		Tot.		23,90	-23,90	0,00
2005	16473	missione n. 131 Cusumano Giancarlo - Granada/Spa		19,38		
	1	Ritenute a carico Ente non reclamate dal CNR su	14/10/2008		-19,38	
		Tot.		19,38	-19,38	0,00

XVI LEGISLATURA — DISEGNI DI LEGGE E RELAZIONI — DOCUMENTI

Anno	N. Imp/Acc	Descrizione Impegno/Accertamento		Importo	Variazioni	Totale
Assegn.	Riga Var	Descrizione Variazione	Data Variaz.			
2005	16480	missione n. 3 Segreto Alberto - Olanda		341,42		
	1	Ritenute a carico Ente non reclamate dal CNR su mi14/10/2008			-341,42	
		Tot.		341,42	-341,42	0,00
2005	16488	missione n. 131 bis Catalano Osvaldo - Granada/Spa		21,32		
	1	Ritenute a carico Ente non reclamate dal CNR su m 14/10/2008			-21,32	
		Tot.		21,32	-21,32	0,00
2005	16594	Missione n. 126 La Rosa - Germania		223,84		
	1	Ritenute a carico Ente non reclamate dal CNR su 14/10/2008			-223,84	
		Tot.		223,84	-223,84	0,00
2005	17183	assegno di ricerca		1.065,19		
	1	maggiore impegno 14/11/2008			-1.065,19	
		Tot.		1.065,19	-1.065,19	0,00
2005	17240	ASSICURAZIONE TIPO + COPERTURA ASSIC.		702,56		
	1	minore spesa 26/03/2008			-702,56	
		Tot.		702,56	-702,56	0,00
2005	17248	missione n. 26 (ritenute) del 02/02/2005 Sacco - Spag		18,01		
	1	Ritenute a carico Ente non reclamate dal CNR su mi14/10/2008			-18,01	
		Tot.		18,01	-18,01	0,00
2005	17404	LICENZA - ORFEI		181,50		
	1	chiusura impegno 14/11/2008			-181,50	
		Tot.		181,50	-181,50	0,00
2005	17682	missione n. 173 Segreto del 25/07/2005 - San Diego/U		268,74		
	1	Ritenute a carico Ente non più reclamate dal CNR m14/10/2008			-268,74	
		Tot.		268,74	-268,74	0,00
2005	17846	missione n. 170 del 19/07/2005 Del Sordo - Leicester/		178,62		
	1	Ritenute a carico Ente non reclamate dal CNR su mi14/10/2008			-178,62	
		Tot.		178,62	-178,62	0,00
2005	17855	missione n.153 del 24/06/2005 Cusumano - Leicester/		89,48		
	1	Ritenute a carico Ente non reclamate dal CNR su m 14/10/2008			-89,48	
		Tot.		89,48	-89,48	0,00
2005	17902	impegno per assegno di ricerca Temporin Sonia		41,52		
	1	annullamento 31/12/2008			-41,52	
		Tot.		41,52	-41,52	0,00
2005	17940	monitor acre 19		406,80		
	1	x mancata fornitura parte merce 21/10/2008			-406,80	
		Tot.		406,80	-406,80	0,00
2005	18248	2005/2006 BENEDETTINI MILENA		3.113,76		
	1	CHIUSURA COME DA E-MAIL DEL 23/10/09 CIAVA 23/10/2008			-832,62	
		Tot.		3.113,76	-832,62	2.281,14
2005	18251	DE ANGELIS 2005/2006		19.242,57		
	1	Storno parziale stipendi Giugno 06 per errata asseg22/05/2008			731,97	
		Tot.		19.242,57	731,97	19.974,54

XVI LEGISLATURA — DISEGNI DI LEGGE E RELAZIONI — DOCUMENTI

Anno	N. Imp/Acc	Descrizione Impegno/Accertamento		Importo	Variazioni	Totale
Assegn.	Riga Var	Descrizione Variazione	Data Variaz.			
2005	18252	MASSETTI 2005/2006		13.484,45		
	1	Storno parziale stipendi Giugno 06 per errata asseg	22/05/2008		1.602,29	
		Tot.		13.484,45	1.602,29	15.086,74
2005	18253	MATTANA RINNOVO FEB.2006 /FEB.2007		12.886,60		
	1	CHIUSURA IMPEGNO COME DA E-MAIL DEL	23/10/23/10/2008		-8.753,63	
		Tot.		12.886,60	-8.753,63	4.132,97
2005	18279	ASS.RIC.2005/2006 ORD.697		238,36		
	1	chiusura impegno	30/10/2008		-238,36	
		Tot.		238,36	-238,36	0,00
2005	18315	borsa annuale VLBI dal 10/01/06		9.719,82		
	1	diminuzione per dimissioni volontarie	31/12/2008		-9.719,82	
		Tot.		9.719,82	-9.719,82	0,00
2005	18417	52 ORE DI FACCHINAGGIO		765,60		
	1	annullamento impegno per fallimento della ditta	20/11/2008		-765,60	
		Tot.		765,60	-765,60	0,00
2005	18460	miss. Mosca di Mannocchi		150,59		
	1	Minor spesa missione	19/03/2008		-150,59	
		Tot.		150,59	-150,59	0,00
2005	18462	miss. Germania di Trincherò		278,91		
	1	Minor spesa missione	19/03/2008		-278,91	
		Tot.		278,91	-278,91	0,00
2005	18463	miss. Mosca di Trincherò		150,59		
	1	Minor spesa missione	20/03/2008		-150,59	
		Tot.		150,59	-150,59	0,00
2005	18649	Pubblicazione articolo "The PLK relation of..." Del Pr		236,42		
	1	Mancata fornitura di parte della merce ordinata	27/03/2008		-236,42	
		Tot.		236,42	-236,42	0,00
2005	18778	Affidamento lavori Infrastrutture		1.650.186,39		
	1	Annullamento residuo passivo per annullamento gara	30/10/2008		-1.650.186,39	
		Tot.		1.650.186,39	-1.650.186,39	0,00
2005	19131	Acquisto apparati per videocomunicazione		537,60		
	1	Minore spesa (come da mandato 1086 del 17/11/06)	22/10/2008		-537,60	
		Tot.		537,60	-537,60	0,00
2005	19134	Quota di partecipazione al Consorzio Interuniversitar		2.000,00		
	1	Inesatto impegno di spesa	11/11/2008		-2.000,00	
		Tot.		2.000,00	-2.000,00	0,00
2005	19282	PELLIZONI STIPENDIO PER N. 4 MESI CONTRATTO ART		14.498,04		
	1	VARIAZIONE RECUPERO IMPEGNO ART. 23	28/10/2008		-9.500,00	
		Tot.		14.498,04	-9.500,00	4.998,04
2005	19541	Abbonamento a riviste		122,48		
	1	Mancata fornitura di parte della merce ordinata	27/03/2008		-122,48	
		Tot.		122,48	-122,48	0,00

Anno	N. Imp/Acc	Descrizione Impegno/Accertamento		Importo	Variazioni	Totale
Assegn.	Riga Var	Descrizione Variazione	Data Variaz.			
2005	19784	MURA 4/11/2005 AL 3/11/2006		11.657,50		
	1	CHIUSURA IMPEGNO COME DA E-MAIL DEL 23/10/23/10/2008			-11.657,50	
		Tot.		11.657,50	-11.657,50	0,00
2005	19926	Rinnovo licenza software ZEMAX + Database Lens +		135,00		
	1	Annullamento per perenzione	09/10/2008		-135,00	
		Tot.		135,00	-135,00	0,00
2005	20061	SPESE PUBBLICAZIONE ARTICOLO		185,00		
	1	ANNULLAMENTO ORDINE D'ACQUISTO	31/10/2008		-185,00	
		Tot.		185,00	-185,00	0,00
2005	20146	cancelleria		28,99		
	1	diminuzione per creditore non più esistente	10/12/2008		-28,99	
		Tot.		28,99	-28,99	0,00
2005	20307	Abbonamenti riviste per il 2006		245,56		
	1	impegno annullato	07/11/2008		-111,40	
	2	impegno annullato	07/11/2008		-22,76	
		Tot.		491,12	-134,16	356,96
2005	20310	Acquisto venti testi		27,87		
	1	Mancata fornitura di parte della merce ordinata	27/03/2008		-27,87	
		Tot.		27,87	-27,87	0,00
2005	20321	Acquisto trentasei testi scientifici		51,45		
	1	Mancata fornitura di parte della merce ordinata	27/03/2008		-51,45	
		Tot.		51,45	-51,45	0,00
2005	21067	DEPOSIZIONE DI RIVESTIMENTO OTTICO PER TRAPP		300,00		
	1	Variazione per mancata fornitura	31/12/2008		-300,00	
		Tot.		300,00	-300,00	0,00
2005	21074	CIRCUITI STAMPATI PER PROGETTO SCORE		1.368,00		
	1	Variazione per mancata fornitura	31/12/2008		-1.368,00	
		Tot.		1.368,00	-1.368,00	0,00
2005	21149	NOLEGGIO FIAT PANDA		349,45		
	1	x mancata parte prestazione	21/10/2008		-349,45	
		Tot.		349,45	-349,45	0,00
2005	21321	Vol. 12, 13, Transactions B: Proceedings IAU Genera		85,60		
	1	impegno annullato	07/11/2008		-85,60	
		Tot.		85,60	-85,60	0,00
2005	21697	Missioni TAC del TNG, Responsabili di Uffici, Responsab		1.952,93		
	1	Inesatto impegno di spesa	07/11/2008		-21,24	
	2	Inesatto impegno di spesa	11/11/2008		-1.392,02	
	3	Inesatto impegno di spesa	11/11/2008		-539,67	
		Tot.		5.858,79	-1.952,93	3.905,86
2005	21975	fotocopiatrice ricoh 650 1/6/05 -31/12/05		264,00		
	1	x chiusura contratto	21/10/2008		-264,00	
		Tot.		264,00	-264,00	0,00

XVI LEGISLATURA — DISEGNI DI LEGGE E RELAZIONI — DOCUMENTI

Anno	N. Imp/Acc	Descrizione Impegno/Accertamento		Importo	Variazioni	Totale
Assegn.	Riga Var	Descrizione Variazione	Data Variaz.			
2005	21977	1	fotocopiatrice 1035 01/7/2005 31/12/2005	237,60		
		1	x chiusura contratto		-237,60	
			21/10/2008			
			Tot.	237,60	-237,60	0,00
2005	21980	1	fotocopiatrice 1013 01072005 - 31122005	417,60		
		1	x contratt o chiuso		-417,60	
			21/10/2008			
			Tot.	417,60	-417,60	0,00
2005	21995	1	noleggio fax ricoh 4800I 010705-311205	162,00		
		1	x chiusura contratto		-162,00	
			21/10/2008			
			Tot.	162,00	-162,00	0,00
2005	22132	1	SPESE DI PUBBLICAZIONE	2.500,00		
		1	mancata fornitura		-2.500,00	
			21/10/2008			
			Tot.	2.500,00	-2.500,00	0,00
2005	22404	1	mascherine, guanti, copriscarpe, ...	289,80		
		1	azzeramento impegno		-289,80	
			31/12/2008			
			Tot.	289,80	-289,80	0,00
2005	22856	1	RINNOVO ASSEGNO DI RICERCA	1.329,49		
		1	maggiore impegno		-1.329,49	
			14/11/2008			
			Tot.	1.329,49	-1.329,49	0,00
2005	23090	1	BORSA DI STUDIO PROGETTO "STUDIO DELLE COND	0,40		
		1	minor costo		-0,40	
			04/06/2008			
			Tot.	0,40	-0,40	0,00
2005	23261	1	Incarico progettazione sede via Tiro a Segno	245.967,00		
		1	annullato x errata trascrizione codice anagrafico		-245.967,00	
			30/12/2008			
			Tot.	245.967,00	-245.967,00	0,00
2005	23413	1	Materiale di consumo	0,01		
		1	Azzeramento impegno		-0,01	
			04/12/2008			
			Tot.	0,01	-0,01	0,00
2005	23659	1	impegno per restauro atlante astronomico	1.001,04		
		1	annullamento		-1.001,04	
			31/12/2008			
			Tot.	1.001,04	-1.001,04	0,00
2005	23670	1	organizzazione Congresso Nazionale Cosmologia	2.512,33		
		1	Mancata fornitura di parte della merce ordinata		-2.512,33	
			27/03/2008			
			Tot.	2.512,33	-2.512,33	0,00
2005	23673	1	organizzazione attività divulgative congresso The M	524,32		
		1	Mancata fornitura di parte della merce ordinata		-524,32	
			27/03/2008			
			Tot.	524,32	-524,32	0,00
2005	23679	1	rinnovo anno 2006	5.557,03		
		1	CHIUSURA IMPEGNO COME DA E-MAIL DEL 23/10/23/10/2008		-5.557,03	
			Tot.	5.557,03	-5.557,03	0,00
2005	23721	1	CONTRATTO T.D. CAPITANIO FIAMMA 2/11/05 1/11/0	7.829,12		
		1	contratto chiuso come da nota 23/10/08 -inaf sede-		-7.829,12	
			10/12/2008			
			Tot.	7.829,12	-7.829,12	0,00

XVI LEGISLATURA — DISEGNI DI LEGGE E RELAZIONI — DOCUMENTI

Anno	N. Imp/Acc	Descrizione Impegno/Accertamento		Importo	Variazioni	Totale
Assegn.	Riga Var	Descrizione Variazione	Data Variaz.			
2005	23723	RINNOVO CONTRATTO T.D 1/1/06 31/12/06		9.080,91		
	1	contratto chiuso come da nota 23/10/08 -inaf sede-	10/12/2008		-9.080,91	
		Tot.		9.080,91	-9.080,91	0,00
2005	23725	RINNOVO CONTRATTO T.D. FOSCHINI LUIGI 1/1/06 -3		1.851,01		
	1	contratto chiuso come da nota 23/10/08 -inaf sede-	10/12/2008		-1.851,01	
		Tot.		1.851,01	-1.851,01	0,00
2005	23731	ATTIVAZIONE CONTRATTO T.D. PAIZIS ADAMANTIA 2/1		7.825,69		
	1	contratto chiuso come da nota 23/10/08 -inaf sede-	10/12/2008		-5.487,87	
		Tot.		7.825,69	-5.487,87	2.337,82
2005	23742	RINNOVO CONTRATTO T.D. ARGAN ANDREA 1/12/2005		5.766,81		
	1	chiuso come da nota del 23/10/08 -inaf sede	10/12/2008		-5.766,81	
		Tot.		5.766,81	-5.766,81	0,00
2005	23743	RINNOVO CONTRATTO T.D. DE PARIS GIACINTO 1/12/2		9.017,65		
	1	chiuso come da nota del 23/10/08 -inaf sede	10/12/2008		-9.017,65	
		Tot.		9.017,65	-9.017,65	0,00
2005	23897	contratto TD Amici Chiara Cecilia(overhead istituto) 1		5.222,12		
	1	chiuso come da nota del 23/10/08 inaf sede	10/12/2008		-5.222,12	
		Tot.		5.222,12	-5.222,12	0,00
2005	23901	attivazione contratto TD (overhead istituto) Schena Be		507,54		
	1	x chiusura t.d.	22/10/2008		-507,54	
		Tot.		507,54	-507,54	0,00
2006	901	Spalatura neve 2006		310,83		
	1	eccedenza d'impegno	12/11/2008		-310,83	
		Tot.		310,83	-310,83	0,00
2006	1016	Oneri carico ente su contratti TD		2.263,72		
	1	contratto td scaduto	10/12/2008		-2.263,72	
		Tot.		2.263,72	-2.263,72	0,00
2006	1017	RINNOVO CONTRATTO T.D. DE ROSA ALESSANDRA 31/3		12.536,84		
	1	contratto chiuso come da nota 23/10/08 -inaf sede-	10/12/2008		-2.293,21	
	2	contratto chiuso come da nota 23/10/08 -inaf sede-	10/12/2008		-8.243,63	
		Tot.		25.073,68	-10.536,84	14.536,84
2006	1064	NOLEGGIO FOTOCOPIATRICE AFICIO 3045		3.984,00		
	1	x mancata fornitura parte servizio	22/10/2008		-3.984,00	
		Tot.		3.984,00	-3.984,00	0,00
2006	1103	manutenzione affrancatrice Neopost/114094 anno 2006		174,00		
	1	azzeramento impegno	31/12/2008		-174,00	
		Tot.		174,00	-174,00	0,00
2006	1799	Servizi spedizione ed invio documenti		251,23		
	1	Inesatto impegno di spesa.	10/11/2008		-50,30	
	2	Inesatto impegno di spesa.	10/11/2008		-93,78	
	3	Inesatto impegno di spesa.	10/11/2008		-107,15	
		Tot.		753,69	-251,23	502,46

XVI LEGISLATURA — DISEGNI DI LEGGE E RELAZIONI — DOCUMENTI

Anno	N. Imp/Acc	Descrizione Impegno/Accertamento		Importo	Variazioni	Totale
Assegn.	Riga Var	Descrizione Variazione	Data Variaz.			
2006	2916	XEROX		1.323,14		
	1	Inesatto impegno di spesa.	10/11/2008		-1.323,14	
		Tot.		1.323,14	-1.323,14	0,00
2006	2990	Ritenute per compenso realizzazione sito web		95,68		
	1	impegno insussistente	29/10/2008		-95,68	
		Tot.		95,68	-95,68	0,00
2006	3053	borsa (1^ e 2^ anno del biennio) dal 17/01/06 comp. tutt		12.357,02		
	1	diminuzione per cessazione prima della scadenza	16/07/2008		-2.833,01	
		Tot.		12.357,02	-2.833,01	9.524,01
2006	3105	missione a Firenze del 06/3/06		60,32		
	1	azzeramento impegno	31/12/2008		-60,32	
		Tot.		60,32	-60,32	0,00
2006	3161	manutenzione centrale idrica Monte Porzio Catone a		0,01		
	1	Mancata fornitura di parte della merce ordinata	27/03/2008		-0,01	
		Tot.		0,01	-0,01	0,00
2006	3163	manutenzione fotocopiatrici Xerox anno 2006		38,86		
	1	Mancata fornitura di parte della merce ordinata	27/03/2008		-38,86	
		Tot.		38,86	-38,86	0,00
2006	3287	ART.23 MARZO 2006/2007		35.470,10		
	1	CHISURA IMPEGNO COME DA E-MAIL CIAVAREL	23/10/2008		-35.470,10	
		Tot.		35.470,10	-35.470,10	0,00
2006	3297	RINNOVO ASS. RIC. 2006/2007		21,71		
	1	chiusura impegno	30/10/2008		-21,71	
		Tot.		21,71	-21,71	0,00
2006	3298	RINNOVO ASS.RIC. 2006/2007		21,72		
	1	chiusura impegno	30/10/2008		-21,72	
		Tot.		21,72	-21,72	0,00
2006	3483	Direzione e sorveglianza lavori per adeguamento cen		2.451,61		
	1	annullamento x variazione di ragione sociale	21/03/2008		-2.451,61	
		Tot.		2.451,61	-2.451,61	0,00
2006	3907	Contratto triennale LEGGI D'ITALIA (Conversione)		622,80		
	1	ANNULLAMENTO IMPEGNO PER RIACCERTAME	23/05/2008		-622,80	
		Tot.		622,80	-622,80	0,00
2006	3945	saldo II e III annualità XX e XXI ciclo Dott. in Astron		10.806,50		
	1	Minore spesa (come da mandati nr. 231 del 22/03/0624/10/2008			-10.806,50	
		Tot.		10.806,50	-10.806,50	0,00
2006	4495	INCARICO PROFESSIONALE PER DIREZ.LAVORI E CO		5.046,19		
	1	Variazione importo per prestazione conclusa	31/12/2008		-834,32	
		Tot.		5.046,19	-834,32	4.211,87
2006	4540	Spese programmate esercizio automezzi anno 2006		107,53		
	1	minore fatturazione	29/10/2008		-107,53	
		Tot.		107,53	-107,53	0,00

Anno	N. Imp/Acc	Descrizione Impegno/Accertamento		Importo	Variazioni	Totale
Assegn.	Riga Var	Descrizione Variazione	Data Variaz.			
2006	5768	Carburante automezzi servizio+bolli+e revisioni		26,77		
	1	annullamento	30/10/2008		-26,77	
		Tot.		26,77	-26,77	0,00
2006	6015	DE SALVIA STELLA CONTRATTO t.d.		3.719,21		
	1	VARIAZIONE A RECUPERO PER MINOR SPESA F	28/10/2008		-1.283,16	
		Tot.		3.719,21	-1.283,16	2.436,05
2006	6094	trasporto congressisti per New generation		30,80		
	1	Mancata fornitura di parte della merce ordinata	27/03/2008		-30,80	
		Tot.		30,80	-30,80	0,00
2006	6095	cena sociale congresso New Generation		51,00		
	1	Mancata fornitura di parte della merce ordinata	27/03/2008		-51,00	
		Tot.		51,00	-51,00	0,00
2006	6097	azoto liquido per camera		124,88		
	1	Mancata fornitura di parte della merce ordinata	27/03/2008		-124,88	
		Tot.		124,88	-124,88	0,00
2006	6219	ULTERIORE PROROGA CONTRATTO LORENZANI DAL 03/		4.668,54		
	1	annullato per emolumenti pagati su fondi sede INA	23/09/2008		-4.668,54	
		Tot.		4.668,54	-4.668,54	0,00
2006	6967	rifac. bagni piano terra e primo piano lato est dell'edif		2.400,00		
	1	fornitura inferiore all'ordinato (1 finestra in meno)	30/10/2008		-720,00	
		Tot.		2.400,00	-720,00	1.680,00
2006	6977	materiale di consumo		207,00		
	1	Mancata fornitura di parte della merce ordinata	27/03/2008		-207,00	
		Tot.		207,00	-207,00	0,00
2006	7038	contratto servizio pulizie Monte Porzio Catone e Ca		0,13		
	1	Mancata fornitura di parte della merce ordinata	27/03/2008		-0,13	
		Tot.		0,13	-0,13	0,00
2006	7151	det. n. 51 - Fotocopiatrice - Ufficio diretta collabora		1.165,20		
	1	Inesatto impegno di spesa.	10/11/2008		-1.165,20	
		Tot.		1.165,20	-1.165,20	0,00
2006	7188	2006 - 50% SPESE COMUNI DI AREA SPESE UFFICIO		2,26		
	1	Assestamento minore variazione	24/10/2008		-0,20	
	2	assestamento minore variazione	24/10/2008		-0,54	
	3	assestamento minore variazione	24/10/2008		-0,92	
	4	assestamento minore variazione	24/10/2008		-0,60	
		Tot.		9,04	-2,26	6,78
2006	8218	DHL		218,05		
	1	Minor fabbisogno	04/11/2008		-218,05	
		Tot.		218,05	-218,05	0,00
2006	8389	spese postali anno 2006		2.328,75		
	1	Mancata fornitura di parte della merce ordinata	27/03/2008		-2.328,75	
		Tot.		2.328,75	-2.328,75	0,00

XVI LEGISLATURA — DISEGNI DI LEGGE E RELAZIONI — DOCUMENTI

Anno	N. Imp/Acc	Descrizione Impegno/Accertamento		Importo	Variazioni	Totale
Assegn.	Riga Var	Descrizione Variazione	Data Variaz.			
2006	8459	RINNOVO CONTRATTO T.D. SIDOLI LARA DAL 01/07/20		9.371,68		
	1	chiuso come da nota del 23/10/08 inaf sede	10/12/2008		-5.202,76	
		Tot.		9.371,68	-5.202,76	4.168,92
2006	8809	Rinnovo assegno di ricerca per 6 mesi		201,88		
	1	Annullamento residuo cessazione assegno di ricer	27/10/2008		-201,88	
		Tot.		201,88	-201,88	0,00
2006	8811	Rinnovo assegno di ricerca per 6 mesi		201,88		
	1	Annullamento residuo per cessazione assegno di ri	27/10/2008		-201,88	
		Tot.		201,88	-201,88	0,00
2006	9431	spese telefoniche anno 2006		376,00		
	1	Annullamento per duplicazione impegno	22/10/2008		-376,00	
		Tot.		376,00	-376,00	0,00
2006	9433	serata Osservatorio aperto		35,00		
	1	Mancata fornitura di parte della merce ordinata	27/03/2008		-35,00	
		Tot.		35,00	-35,00	0,00
2006	9786	personal comp. Mac Book Pro - Progetto Astronet		49,61		
	1	Mancata fornitura di parte della merce ordinata	27/03/2008		-49,61	
		Tot.		49,61	-49,61	0,00
2006	9788	contratto e spese di pulizia sede di Merate		315,76		
	1	Variazione a chiusura	19/11/2008		-189,02	
		Tot.		315,76	-189,02	126,74
2006	10044	ACQUISTO LIBRI PROGR. BIBL. 4/2006		85,00		
	1	ANNULLAMENTO ORDINE D'ACQUISTO	31/10/2008		-85,00	
		Tot.		85,00	-85,00	0,00
2006	10138	materiale di consumo, schede, cuffie, hard disk, moni		119,48		
	1	diverso arrotondamento	29/09/2008		-0,01	
	2	diverso rateo di addebito	29/09/2008		-7,88	
		Tot.		238,96	-7,89	231,07
2006	10182	spese per assicurazioni anno 2006		2.352,00		
	1	Mancata fornitura di parte della merce ordinata	27/03/2008		-2.352,00	
		Tot.		2.352,00	-2.352,00	0,00
2006	10863	CONTRATTO A PROGETTO "LE STELLE VANNO A SCUOLA 1.295,59				
	1	Insussistenza	23/10/2008		-1.295,59	
		Tot.		1.295,59	-1.295,59	0,00
2006	10908	MISSIONE MILANO		100,00		
	1	Insussistenza	21/10/2008		-100,00	
		Tot.		100,00	-100,00	0,00
2006	11153	organizzazione evento divulgativo Bilbioteca Casan		49,60		
	1	Mancata fornitura di parte della merce ordinata	27/03/2008		-49,60	
		Tot.		49,60	-49,60	0,00
2006	11154	organizzazione evento divulgativo Bilbioteca Casan		49,60		
	1	Mancata fornitura di parte della merce ordinata	27/03/2008		-49,60	
		Tot.		49,60	-49,60	0,00

Anno	N. Imp/Acc	Descrizione Impegno/Accertamento		Importo	Variazioni	Totale
Assegn.	Riga Var	Descrizione Variazione	Data Variaz.			
2006	11595	ANNUAL REVIEWS OF EARTH & PLANETARY SCIENC		0,09		
	1	minor costo	04/06/2008		-0,09	
		Tot.		0,09	-0,09	0,00
2006	12565	RINNOVO T.D. BULGARELLI 3 MESI DAL 01/09/200		216,55		
	1	x chiusura t.d.	22/10/2008		-216,55	
		Tot.		216,55	-216,55	0,00
2006	12677	Pyramids for the GWS as per your Ref. 05370506 J-J.		255,00		
	1	minor fatturazione	29/10/2008		-255,00	
		Tot.		255,00	-255,00	0,00
2006	12716	buoni pasto		13.479,46		
	1	x minor realizzo	30/10/2008		-13.479,46	
		Tot.		13.479,46	-13.479,46	0,00
2006	12738	LAVORI PER SOSTITUZIONE DI POMPA DI CIRCOLAZ		0,01		
	1	minor costo	04/06/2008		-0,01	
		Tot.		0,01	-0,01	0,00
2006	12804	Realizzazione specchi BWG		502,00		
	1	Annullamento residuo per arrotondamento	27/10/2008		-0,40	
		Tot.		502,00	-0,40	501,60
2006	12820	materiali di consumo per LBC		42,55		
	1	Mancata fornitura di parte della merce ordinata	27/03/2008		-42,55	
		Tot.		42,55	-42,55	0,00
2006	12965	Fornitura serratura e riproduzione		26,00		
	1	Inesatto impegno di spesa.	10/11/2008		-26,00	
		Tot.		26,00	-26,00	0,00
2006	13166	contratto supervisione. progetto ricerca ASI ASDC		6.510,00		
	1	Mancata fornitura di parte della merce ordinata	27/03/2008		-6.510,00	
		Tot.		6.510,00	-6.510,00	0,00
2006	13601	Tubi + giunti ortogonali		58,25		
	1	Annullamento residuo per merce non disponibile	30/10/2008		-58,25	
		Tot.		58,25	-58,25	0,00
2006	13649	BORSA DI RICERCA DAL 19.01.2006 AL 18.01.2007 +		1.525,00		
	1	ANNULLAMENTO PER ERRATO IMPEGNO	31/10/2008		-119,47	
		Tot.		1.525,00	-119,47	1.405,53
2006	13728	MODIFICHE SUL SITO OUTREACH ASTROBIOLOGIA		1.680,00		
	1	ANNULLAMENTO ORDINE D'ACQUISTO	31/10/2008		-1.680,00	
		Tot.		1.680,00	-1.680,00	0,00
2006	13738	Capicorda, pozzetti, BTI, guaina		0,02		
	1	Annullamento residuo per arrotondamenti	30/10/2008		-0,02	
		Tot.		0,02	-0,02	0,00
2006	14332	filtri per progetto LBC		288,05		
	1	Mancata fornitura di parte della merce ordinata	27/03/2008		-288,05	
		Tot.		288,05	-288,05	0,00

Anno	N. Imp/Acc	Descrizione Impegno/Accertamento		Importo	Variazioni	Totale
Assegn.	Riga Var	Descrizione Variazione	Data Variaz.			
2006	14787	ACQUISTO LIBRI PROGR. BIBL. 6/2006		177,00		
	1	ANNULLAMENTO ORDINE D'ACQUISTO	31/10/2008		-177,00	
		Tot.		177,00	-177,00	0,00
2006	15297	SPESE DI PUBBLICAZIONE PER ARTICOLO SULLA R		579,40		
	1	ANNULLAMENTO ORDINE D'ACQUISTO	31/10/2008		-579,40	
		Tot.		579,40	-579,40	0,00
2006	15571	Libri		80,00		
	1	Annullamento residuo per libri fuori pubblicazione	27/10/2008		-80,00	
		Tot.		80,00	-80,00	0,00
2006	15685	PAIZIS ADAMANTIA CONTRATTO DI LAVORO A TEM		10.994,58		
	1	Variazione per storno art. 23 Paizis	28/10/2008		-10.994,58	
		Tot.		10.994,58	-10.994,58	0,00
2006	15912	spese incasso da Università di Firenze		3,10		
	1	azzeramento impegno	31/12/2008		-3,10	
		Tot.		3,10	-3,10	0,00
2006	15915	RINNOVO CONTRATTO T.D. CAPITANIO DAL 02/11/2006		3.125,21		
	1	chiuso come nota del 23/10/08 inaf sede	10/12/2008		-3.125,21	
		Tot.		3.125,21	-3.125,21	0,00
2006	15916	RINNOVO TD CAPITANIO 02/11/06- 1/11/07		860,20		
	1	chiuso come da nota del 23/10/08 inaf sede	10/12/2008		-391,80	
		Tot.		860,20	-391,80	468,40
2006	15918	RINNOVO TD DEL SANTO 01/01/07 31/12/07		852,50		
	1	chiuso come da nota del 23/10/08 inaf sede	10/12/2008		-58,78	
		Tot.		852,50	-58,78	793,72
2006	15921	RINNOVO TD MALIZIA DAL 01/12/2006 - 30/11/2007		1.765,66		
	1	chiuso come da nota del 23/10/08 inaf sede	10/12/2008		-1.465,66	
		Tot.		1.765,66	-1.465,66	300,00
2006	15923	RINNOVO TD FOSCHINI 01/01/2007 30/04/2007		3.369,09		
	1	chiuso come da nota del 23/10/08	10/12/2008		-548,12	
		Tot.		3.369,09	-548,12	2.820,97
2006	16095	Fornitura di acqua. Integrazione impegno di spesa		183,18		
	1	Inesatto impegno di spesa.	10/11/2008		-183,18	
		Tot.		183,18	-183,18	0,00
2006	16389	PIZZI ONERI A CARICO ENTE SU IMP.5364		1.554,72		
	1	CHISURA IMPEGNO COME DA E-MAIL DEL 23/10/ 23/10/2008			-1.512,45	
		Tot.		1.554,72	-1.512,45	42,27
2006	16431	NUCCILLI TRATT. ACCES. SU IMP. 11083		6.136,71		
	1	CHISURA IMPEGNO COME DA E-MAIL DEL 23/10/ 23/10/2008			-787,78	
		Tot.		6.136,71	-787,78	5.348,93
2006	16457	strumenti per telescopio MPT		0,01		
	1	Mancata fornitura di parte della merce ordinata	27/03/2008		-0,01	
		Tot.		0,01	-0,01	0,00

XVI LEGISLATURA — DISEGNI DI LEGGE E RELAZIONI — DOCUMENTI

Anno	N. Imp/Acc	Descrizione Impegno/Accertamento		Importo	Variazioni	Totale
Assegn.	Riga Var	Descrizione Variazione	Data Variaz.			
2006	16623	Collaborazione coordinata progetto per Asi ASDC 1/10		3.868,07		
	1	Mancata fornitura di parte della merce ordinata	27/03/2008		-3.868,07	
		Tot.		3.868,07	-3.868,07	0,00
2006	16776	sensore da vuoto per LBC		335,00		
	1	Mancata fornitura di parte della merce ordinata	27/03/2008		-335,00	
		Tot.		335,00	-335,00	0,00
2006	16904	Manutenzione quadri elettrici preesistenti		960,00		
	1	Annullamento residuo per prestazione non eseguita	31/10/2008		-960,00	
		Tot.		960,00	-960,00	0,00
2006	17046	MISSIONE ERICE		400,00		
	1	Insussistenza	22/10/2008		-400,00	
		Tot.		400,00	-400,00	0,00
2006	17937	D'ABRAMO GERMANORINNOVO ASSEGNO DI RICERCA DA		48,97		
	1	x chiusura ass. ric.	22/10/2008		-48,97	
		Tot.		48,97	-48,97	0,00
2006	17938	TARANA ANTONELLA RINNOVO ASSEGNO DI RICERCA D		51,81		
	1	chiusura ass. ric	22/10/2008		-51,81	
		Tot.		51,81	-51,81	0,00
2006	18292	rinnovo collab. a progetto scadenza 31 ottobre 2007		4.576,83		
	1	Mancata fornitura di parte della merce ordinata	27/03/2008		-4.576,83	
		Tot.		4.576,83	-4.576,83	0,00
2006	18293	rinnovo collab. a progetto scadenza 31 ottobre 2007		3.566,65		
	1	Mancata fornitura di parte della merce ordinata	27/03/2008		-3.566,65	
		Tot.		3.566,65	-3.566,65	0,00
2006	18294	rinnovo collab. a progetto scadenza 31 ottobre 2007		3.566,65		
	1	Mancata fornitura di parte della merce ordinata	27/03/2008		-3.566,65	
		Tot.		3.566,65	-3.566,65	0,00
2006	18343	n° 25 volumi - autori vari		450,11		
	1	impegno annullato	07/11/2008		-288,57	
		Tot.		450,11	-288,57	161,54
2006	18395	RINNOVO BORSE POST-DOTTORATO 2005 - DECRETO DE		2.260,49		
	1	Insussistenza	23/10/2008		-0,04	
	2	Insussistenza	23/10/2008		-0,04	
		Tot.		4.520,98	-0,08	4.520,90
2006	18615	MATERIALE PER UFFICI		165,69		
	1	annullamento	25/07/2008		-165,69	
		Tot.		165,69	-165,69	0,00
2006	18874	RINN. DAL 01.01.2007 AL 31.12.2007		6.412,94		
	1	CHIUSURA IMPEGNO COME DA E-MAIL DEL 23/10	23/10/2008		-6.412,94	
	2	AUMENTO PER 13 MENSILITÀ	12/12/2008		780,85	
		Tot.		12.825,88	-5.632,09	7.193,79
2006	19048	borsa di studio post Doc Inaf scadenza 30 nov. 2007		8,68		

Anno	N. Imp/Acc	Descrizione Impegno/Accertamento		Importo	Variazioni	Totale
Assegn.	Riga Var	Descrizione Variazione	Data Variaz.			
	1	Mancata fornitura di parte della merce ordinata	27/03/2008		-8,68	
		Tot.		8,68	-8,68	0,00
2006	19065	materiale consumo per Diva Astrolab		0,01		
	1	Mancata fornitura di parte della merce ordinata	27/03/2008		-0,01	
		Tot.		0,01	-0,01	0,00
2006	19070	materiale consumo per CCD antartide		588,00		
	1	Mancata fornitura di parte della merce ordinata	27/03/2008		-588,00	
		Tot.		588,00	-588,00	0,00
2006	19082	pubblicazione Apj		115,22		
	1	Minore spesa (con mandato nr. 1391 del 19/12/07)	23/10/2008		-115,22	
		Tot.		115,22	-115,22	0,00
2006	19105	ORD. DE LUCA ANDREA - ASSEGNO - QUOTA PARTE		1,52		
	1	assestamento minore variazione	24/10/2008		-1,52	
		Tot.		1,52	-1,52	0,00
2006	19160	Saldo missione in USA dott. Bianchini		1.068,24		
	1	impegno insussistente	07/11/2008		-1.068,24	
		Tot.		1.068,24	-1.068,24	0,00
2006	19164	Aacquisto PC biblioteca convenz. consip		8,84		
	1	Mancata fornitura di parte della merce ordinata	27/03/2008		-8,84	
		Tot.		8,84	-8,84	0,00
2006	19516	LIBRI		77,29		
	1	Variazione per arrotondamenti	03/12/2008		-2,57	
		Tot.		77,29	-2,57	74,72
2006	19677	RINNOVO AGOSTO 2007 LUGLIO 2008		26.328,65		
	1	chiusura come da e-mail ciavarella	06/11/2008		-4.876,60	
		Tot.		26.328,65	-4.876,60	21.452,05
2006	19911	RILEGATURA RIVISTE Progr. BIBL. 27/06		1.999,50		
	1	SCONTO E ALTRE RIDUZIONI DI PREZZO	31/10/2008		-0,01	
		Tot.		1.999,50	-0,01	1.999,49
2006	20026	Master and back (rate novembre e dicembre)		26,47		
	1	Annullamento residuo per minore spesa	04/11/2008		-26,47	
		Tot.		26,47	-26,47	0,00
2006	20250	assegnazione automatica su fatt. n. 8P00575788		58,50		
	1	Annullamento per duplicazione impegno	22/10/2008		-58,50	
		Tot.		58,50	-58,50	0,00
2006	20279	SPESE PER ATTI DI PUBBLICAZIONE BANDI PER GLI A		2.395,86		
	1	MINORE IMPORTO ADDEBBITATO IN FATTURA	01/10/2008		-0,20	
		Tot.		2.395,86	-0,20	2.395,66
2006	20358	manutenzioni		5.083,83		
	1	diverso arrotondamento	29/09/2008		-3,16	
	2	chiusura contratto	29/09/2008		-36,28	
	3	variazione per chiusura contratto	24/10/2008		-100,00	

Anno	N. Imp/Acc	Descrizione Impegno/Accertamento	Importo	Variazioni	Totale
Assegn.	Riga Var	Descrizione Variazione	Data Variaz.		
	4	variazione per chiusura contratto	24/10/2008	-403,00	
		Tot.	20.335,32	-542,44	19.792,88
2006	20361	materiale di laboratorio	22,18		
	1	x minor importo ordine	30/10/2008	-22,18	
		Tot.	22,18	-22,18	0,00
2006	20370	Esatan Thermal Suite	1.549,36		
	1	minor fabbisogno	18/03/2008	-289,25	
		Tot.	1.549,36	-289,25	1.260,11
2006	20603	RINNOVO ASS. RIC. 2007	2.254,72		
	1	chisura impegno	27/10/2008	-2.254,72	
		Tot.	2.254,72	-2.254,72	0,00
2006	20764	componenti per ricevitori per radioastronomia	6.440,38		
	1	diverso arrotondamento	25/09/2008	-1,05	
		Tot.	6.440,38	-1,05	6.439,33
2006	20931	Noleggio fotocopiatrice periodo 01/01/2007- 31/12/2007	2.592,00		
	1	Inesatto impegno di spesa.	10/11/2008	-2.592,00	
		Tot.	2.592,00	-2.592,00	0,00
2006	20971	Integrazione per I° e II° quota LBT Corporation (deter	332,25		
	1	Inesatto impegno di spesa	18/11/2008	-332,25	
		Tot.	332,25	-332,25	0,00
2006	20976	Riparazione fotocopiatori	5,56		
	1	Annullamento residuo per arrotondamenti	27/10/2008	-5,56	
		Tot.	5,56	-5,56	0,00
2006	20987	MISSIONE S. BARBARA (U.S.A.) - ASPEN (U.S.A.) (PA	119,02		
	1	Insussistenza	14/10/2008	-8,87	
		Tot.	119,02	-8,87	110,15
2006	20991	MISSIONE S. BARBARA (U.S.A.) - ASPEN (U.S.A.) (PA	344,33		
	1	Insussistenza	29/10/2008	-344,33	
		Tot.	344,33	-344,33	0,00
2006	21009	Servizio pulizie mese di novembre-dicembre 2006	8,80		
	1	Annullamento residuo per minore spesa non prevista 27/10/2008		-8,80	
		Tot.	8,80	-8,80	0,00
2006	21158	acquisto libri	236,48		
	1	Mancata fornitura di parte della merce ordinata	27/03/2008	-236,48	
		Tot.	236,48	-236,48	0,00
2006	21173	Impegno per missioni come da accordi A.C.	2.535,40		
	1	eccedenza di impegno	07/11/2008	-2.015,15	
		Tot.	2.535,40	-2.015,15	520,25
2006	21174	Impegno per materiale di consumo come da direttiva	1.699,25		
	1	eccedenza di impegno	07/11/2008	-1.502,25	
		Tot.	1.699,25	-1.502,25	197,00
2006	21175	Impegno per materiale inventariabile	307,77		

XVI LEGISLATURA — DISEGNI DI LEGGE E RELAZIONI — DOCUMENTI

Anno	N. Imp/Acc	Descrizione Impegno/Accertamento		Importo	Variazioni	Totale
Assegn.	Riga Var	Descrizione Variazione	Data Variaz.			
	1	eccedenza di impegno	07/11/2008		-303,77	
		Tot.		307,77	-303,77	4,00
2006	21245	libri per biblioteca Bologna e Medicina		154,15		
	1	variazione per differenza cambio	25/09/2008		-51,75	
		Tot.		154,15	-51,75	102,40
2006	21280	ORD. TOMASI ASSEGNO RICERCA RINNOVO		5,86		
	1	assestamento minore variazione	24/10/2008		-5,86	
		Tot.		5,86	-5,86	0,00
2006	21310	2 BOMBOLE GPL - CARBURANTI PUCCIA MARIA		25,00		
	1	MANCATA CONSEGNA DELLA MERCE PER CHIU	01/10/2008		-25,00	
		Tot.		25,00	-25,00	0,00
2006	21316	VDCCON-09 sistema rollabout per medie e piccole sa		5.174,80		
	1	impegno insussistente	07/11/2008		-5.174,80	
		Tot.		5.174,80	-5.174,80	0,00
2006	21346	TERMINALE RILEVAZIONE PRESENZE PERSONALE IN		194,40		
	1	Annullamento per servizio non prestato	04/11/2008		-194,40	
		Tot.		194,40	-194,40	0,00
2006	21406	MISSIONE ROMA		490,82		
	1	insussistenza	22/10/2008		-490,82	
		Tot.		490,82	-490,82	0,00
2006	21429	servizio medico legale 626 Università Tor Vergata		1.583,70		
	1	Mancata fornitura di parte della merce ordinata	27/03/2008		-1.583,70	
		Tot.		1.583,70	-1.583,70	0,00
2006	21446	Licenza CST		66,34		
	1	Annullamento residuo per differenza cambio	31/10/2008		-66,34	
		Tot.		66,34	-66,34	0,00
2006	21453	CONTRATTO A PROGETTO AMBITO EURO-VO		19,22		
	1	insussistenza	22/10/2008		-12,40	
	2	insussistenza	22/10/2008		-6,82	
		Tot.		38,44	-19,22	19,22
2006	21550	Noleggio furgone		700,00		
	1	Annullamento	06/11/2008		-700,00	
		Tot.		700,00	-700,00	0,00
2006	21551	Noleggio furgone Hertz		500,00		
	1	Annullamento	06/11/2008		-500,00	
		Tot.		500,00	-500,00	0,00
2006	21562	ORD. INNOV. TECNOLO.		525,56		
	1	Assestamento minore variazione	31/12/2008		-124,59	
		Tot.		525,56	-124,59	400,97
2006	21587	MATERIALE DI CANCELLERIA		9,31		
	1	Variazione importo per mancata fornitura	30/04/2008		-9,31	
		Tot.		9,31	-9,31	0,00

Anno	N. Imp/Acc	Descrizione Impegno/Accertamento	Importo	Variazioni	Totale
Assegn.	Riga Var	Descrizione Variazione	Data Variaz.		
2006	21609	SERVIZIO BT CONFERENCING - ALBACOM (3 MESI 20	1.527,26		
	1	<i>Insussistenza</i>	30/10/2008	-1.527,26	
		Tot.	1.527,26	-1.527,26	0,00
2006	21638	toner	581,16		
	1	<i>azzeramento impegno</i>	31/12/2008	-581,16	
		Tot.	581,16	-581,16	0,00
2006	21678	Rinnovo borsa di studio F. Montenegro Montes (gen-dic	262,23		
	1	<i>Inesatto impegno di spesa</i>	18/11/2008	-262,23	
		Tot.	262,23	-262,23	0,00
2006	21714	impegno x materiale di consumo informatico	1.500,00		
	1	<i>annullamento</i>	31/12/2008	-1.500,00	
		Tot.	1.500,00	-1.500,00	0,00
2006	21716	impegno x acquisto hardware	654,50		
	1	<i>annullamento</i>	31/12/2008	-654,50	
		Tot.	654,50	-654,50	0,00
2006	21746	Materiale vario	356,32		
	1	<i>Annullato</i>	28/11/2008	-356,32	
		Tot.	356,32	-356,32	0,00
2006	21784	Missioni progetto locale dipartimento 2	2.308,05		
	1	<i>eccedenza di impegno</i>	07/11/2008	-1.549,56	
		Tot.	2.308,05	-1.549,56	758,49
2006	21786	Fornitura acqua sito SRT	290,40		
	1	<i>Annullamento residuo per arrotondamenti</i>	27/10/2008	-2,40	
		Tot.	290,40	-2,40	288,00
2006	21907	missioni Cremonini	468,49		
	1	<i>diversa previsione di spesa su missione</i>	14/10/2008	-14,43	
		Tot.	468,49	-14,43	454,06
2006	21910	Acquisto attrezzature scientifiche progetto dipartimen	620,23		
	1	<i>eccedenza di impegno</i>	07/11/2008	-44,23	
		Tot.	620,23	-44,23	576,00
2006	21950	Rimborso spese di viaggio Dr. Montenegro Montes 18/	304,49		
	1	<i>Inesatto impegno di spesa</i>	18/11/2008	-304,49	
		Tot.	304,49	-304,49	0,00
2006	22019	Rimborso spese albergo - treno e taxi per missione	0,50		
	1	<i>Annullamento residuo per minore spesa</i>	27/10/2008	-0,50	
		Tot.	0,50	-0,50	0,00
2006	22031	Missioni.	1.740,13		
	1	<i>Inesatto impegno di spesa</i>	18/11/2008	-998,61	
	2	<i>Inesatto impegno di spesa</i>	18/11/2008	-741,52	
		Tot.	3.480,26	-1.740,13	1.740,13
2006	22034	Acquisto libri	7,82		
	1	<i>Annullamento per arrotondamenti e sconti</i>	30/10/2008	-7,82	
		Tot.	7,82	-7,82	0,00

Anno	N. Imp/Acc	Descrizione Impegno/Accertamento		Importo	Variazioni	Totale
Assegn.	Riga Var	Descrizione Variazione	Data Variaz.			
2006	22039	Rimborso b.pasto al 31 dicembre 2006		13,50		
	1	<i>Annullamento residui per minore spesa</i>	30/10/2008		-13,50	
		Tot.		13,50	-13,50	0,00
2007	63	PUBBLICAZIONE ARTICOLO SU "SPACE SCIENCE RE		1.095,65		
	1	<i>Variazione per prestazione non eseguita</i>	31/12/2008		-1.095,65	
		Tot.		1.095,65	-1.095,65	0,00
2007	186	Spese telefoniche anno 2007		352,15		
	1	<i>eccedenza nell'impegno</i>	07/11/2008		-19,15	
		Tot.		352,15	-19,15	333,00
2007	187	Servizio fornitura ACQUA anno 2007 sede di Padova		221,98		
	1	<i>eccedenza nell'impegno</i>	07/11/2008		-82,30	
		Tot.		221,98	-82,30	139,68
2007	193	Servizio fornitura ENERGIA ELETTRICA anno 2007 se		16.860,24		
	1	<i>eccedenza nell'impegno</i>	07/11/2008		-422,16	
		Tot.		16.860,24	-422,16	16.438,08
2007	260	SERVIZIO PULIZIA 2007		3.658,20		
	1	<i>maggiore impegno</i>	14/11/2008		-428,35	
		Tot.		3.658,20	-428,35	3.229,85
2007	271	SPESE PER AUDIOCONFERENZE 2007		19,32		
	1	<i>Variazione per servizio effettuato in parte</i>	09/10/2008		-16,44	
		Tot.		19,32	-16,44	2,88
2007	334	gruppo infrarosso responsabile Carlo Baffa		100,00		
	1	<i>diminuzione per liquidazione missione</i>	28/02/2008		-27,80	
		Tot.		100,00	-27,80	72,20
2007	399	ORD. FIORINI ASSEGNO 6 MESI		3,32		
	1	<i>Assestamento minore variazione</i>	24/10/2008		-3,32	
		Tot.		3,32	-3,32	0,00
2007	522	direzione responsabile F. Palla		5.540,32		
	1	<i>diminuzione per liquidazione missione</i>	25/03/2008		-583,40	
	2	<i>liquidazione missione</i>	18/02/2008		-9,50	
	3	<i>diminuzione per liquidazione fattura</i>	21/04/2008		-390,31	
		Tot.		16.620,96	-983,21	15.637,75
2007	541	fornitura di due sirene per impianto antifumo		120,00		
	1	<i>annullamento</i>	23/07/2008		-120,00	
		Tot.		120,00	-120,00	0,00
2007	548	n° 8 interventi di derattizzazione per l'anno 2007		360,00		
	1	<i>eccedenza nell'impegno</i>	07/11/2008		-360,00	
		Tot.		360,00	-360,00	0,00
2007	804	CONTRATTO DI RICERCA DAL 01.02.2007 AL 31.01.20		2.032,63		
	1	<i>ANNULLAMENTO PER ERRATO IMPEGNO</i>	31/10/2008		-14,95	
		Tot.		2.032,63	-14,95	2.017,68
2007	890	In c/ pagamento rate master and back		81,78		

XVI LEGISLATURA — DISEGNI DI LEGGE E RELAZIONI — DOCUMENTI

Anno	N. Imp/Acc	Descrizione Impegno/Accertamento		Importo	Variazioni	Totale
Assegn.	Riga Var	Descrizione Variazione	Data Variaz.			
	1	annullamento residuo per minore spesa	04/11/2008		-44,46	
		Tot.		81,78	-44,46	37,32
2007	900	COPERTURA A SALDO 12a rata AdR Bruscoli Dic. 2008		698,13		
	1	minor costo AdR per arrotondamenti notule	01/12/2008		-0,87	
		Tot.		698,13	-0,87	697,26
2007	1013	acquisto ticket mensa		5.791,12		
	1	economia	26/02/2008		-5.791,12	
		Tot.		5.791,12	-5.791,12	0,00
2007	1209	Operazione Sanacaldaia		131,00		
	1	Inesatto impegno di spesa.	10/11/2008		-131,00	
		Tot.		131,00	-131,00	0,00
2007	1285	IV° quota LBT Corporation 2006 (Determinazione DP n.		5.451,91		
	1	Inesatto impegno di spesa	18/11/2008		-5.451,91	
		Tot.		5.451,91	-5.451,91	0,00
2007	1359	VISITE MEDICHE FISCALI ANNO 2007		250,00		
	1	Variazione importo per servizio eseguito in parte	15/04/2008		-157,45	
		Tot.		250,00	-157,45	92,55
2007	1407	componenti elettronici		45,61		
	1	diminuzione impegno	31/12/2008		-45,61	
		Tot.		45,61	-45,61	0,00
2007	1425	CONTRATTO DI COLLABORAZIONE DAL 16.02.2007 AL		2.159,02		
	1	RECUPERO DISPONIBILITA' PER DIMISSIONI	18/01/2008		-1.196,43	
	2	RECUPERO DISPONIBILITA' PER DIMISSIONI	18/01/2008		-285,54	
		Tot.		4.318,04	-1.481,97	2.836,07
2007	1456	PROROGA 3 MESI LORENZANI 03.03-02.06.2007 - LOR		7.002,81		
	1	annullato per emolumenti pagati su fondi sede INA	23/09/2008		-7.002,81	
		Tot.		7.002,81	-7.002,81	0,00
2007	1457	PROROGA 3 MESI LORENZANI 03.03-02.06.2007 - ONE		2.381,16		
	1	annullato per emolumenti pagati su fondi sede INA	23/09/2008		-2.381,16	
		Tot.		2.381,16	-2.381,16	0,00
2007	1530	Tamba - Integrazione B.O. 2006 e B.O. 2007		385,26		
	1	Maggior fabb.	08/02/2008		39,06	
		Tot.		385,26	39,06	424,32
2007	1592	Fornitura di acqua. Det. 08/07. Uff. Patr.		4.384,66		
	1	Inesatto impegno di spesa.	10/11/2008		-4.372,57	
		Tot.		4.384,66	-4.372,57	12,09
2007	1627	Canone servizi di telefonia mobile con Wind Telecomun		1.288,56		
	1	Inesatto impegno di spesa.	10/11/2008		-1.023,40	
		Tot.		1.288,56	-1.023,40	265,16
2007	1629	Utenze telefonia fissa. Det. 12/07 e 22/07. Gest. Patr.		18.610,89		
	1	Inesatto impegno di spesa.	10/11/2008		-4.784,44	
	2	Inesatto impegno di spesa.	10/11/2008		-6.781,54	
		Tot.		37.221,78	-11.565,98	25.655,80

XVI LEGISLATURA — DISEGNI DI LEGGE E RELAZIONI — DOCUMENTI

Anno	N. Imp/Acc	Descrizione Impegno/Accertamento		Importo	Variazioni	Totale
Assegn.	Riga Var	Descrizione Variazione	Data Variaz.			
2007	1696	ASSEGNO DI RICERCA LANCIANO ORIETTA DAL 01/02/2		1.585,01		
	1	x chiusura ass. ric	22/10/2008		-18,52	
		Tot.		1.585,01	-18,52	1.566,49
2007	1697	ASSEGNO DI RICERCA MIGLIORINI ALESSANDRA DAL 0		1.585,01		
	1	x chiusura ass. ric	22/10/2008		-18,52	
		Tot.		1.585,01	-18,52	1.566,49
2007	1729	SPARE PARTS PER CDC		97,20		
	1	SCONTO E ALTRE RIDUZIONI DI PREZZO	31/10/2008		-97,20	
		Tot.		97,20	-97,20	0,00
2007	2247	ASSEGNO DI RICERCA LAZZAROTTO 01/01/2007 31/12/		29,46		
	1	x chiusura contratto	22/10/2008		-29,46	
		Tot.		29,46	-29,46	0,00
2007	2286	MISSIONE MENNELLA A BOLOGNA DEL 09/02/07		52,00		
	1	Assestamento minore variazione	24/10/2008		-52,00	
		Tot.		52,00	-52,00	0,00
2007	2591	rinnovo ass. ric. genn/dic.2007		6.255,60		
	1	chiusura impegno	03/11/2008		-6.255,60	
		Tot.		6.255,60	-6.255,60	0,00
2007	2697	RINNOVO TD. ARGAN DAL 01/03/2007 AL 30/06/07		2.354,09		
	1	x chiusura t.d.	22/10/2008		-186,86	
		Tot.		2.354,09	-186,86	2.167,23
2007	2754	RINNOVO T.D. DE ROSA ALESSANDRA 01/04/2007 AL 3		13.146,58		
	1	x chiusura anticipata contratto t.d.	22/10/2008		-10.812,31	
		Tot.		13.146,58	-10.812,31	2.334,27
2007	2755	RINNOVO T.D. DE ROSA ALESSANDRA DAL 01/04/2007		2.811,69		
	1	x chiusura anticipata dei t.d. (oneri)	22/10/2008		-2.017,97	
		Tot.		2.811,69	-2.017,97	793,72
2007	2794	Componentistica elettronica per Telescopio Schmidt		157,41		
	1	eccedenza nell'impegno	07/11/2008		-157,41	
		Tot.		157,41	-157,41	0,00
2007	2844	Contratto INAF-DS Diffusioni Scientifiche per la forn		403.556,11		
	1	Inesatto impegno di spesa	11/11/2008		-0,04	
		Tot.		403.556,11	-0,04	403.556,07
2007	2885	AZOTO LIQUIDO 2007		2.859,00		
	1	maggiore impegno	14/11/2008		-9,40	
		Tot.		2.859,00	-9,40	2.849,60
2007	2981	art. 15 b.v. 1070 Fiorenza Emiliano		15.958,61		
	1	CHIUSURA IMPEGNO COME DA E.MAIL CIAVARE	23/10/2008		-27,81	
		Tot.		15.958,61	-27,81	15.930,80
2007	3036	ORD.94		678,42		
	1	chiusura impegno	29/10/2008		-678,42	
		Tot.		678,42	-678,42	0,00

XVI LEGISLATURA — DISEGNI DI LEGGE E RELAZIONI — DOCUMENTI

Anno	N. Imp/Acc	Descrizione Impegno/Accertamento		Importo	Variazioni	Totale
Assegn.	Riga Var	Descrizione Variazione	Data Variaz.			
2007	3070	Rinnovo borsa post-dottorato dal 2/5/2007 al 1/5/2008		9.041,69		
	1	eccedenza nell'impegno	07/11/2008		-0,04	
		Tot.		9.041,69	-0,04	9.041,65
2007	3072	Rinnovo borsa post-dottorato dal 1/3/2007 al 28/2/2008		4.520,87		
	1	eccedenza nell'impegno	07/11/2008		-0,05	
		Tot.		4.520,87	-0,05	4.520,82
2007	3145	ord. 123		0,02		
	1	chiusura	17/11/2008		-0,02	
		Tot.		0,02	-0,02	0,00
2007	3153	Servizi di Ingegneria su progetto esecuzione e contr		6.000,00		
	1	Annullamento residuo per minore spesa	27/10/2008		-5,00	
		Tot.		6.000,00	-5,00	5.995,00
2007	3218	RINNOVO MARZO 2007/2008		13.262,97		
	1	CHSURA IMPEGNO CONE DA E-MAIL CIAVARELL 23/10/2008			-2.663,44	
		Tot.		13.262,97	-2.663,44	10.599,53
2007	3223	gruppo stelle e formazione stellare responsabile Ma		695,00		
	1	azzeramento residuo	31/12/2008		-194,00	
		Tot.		695,00	-194,00	501,00
2007	3255	Servizio di spese documenti. Det. 21/07 Gest. Patr.		254,16		
	1	Inesatto impegno di spesa.	10/11/2008		-99,00	
		Tot.		254,16	-99,00	155,16
2007	3276	connettori		95,73		
	1	azzeramento impegno	31/12/2008		-95,73	
		Tot.		95,73	-95,73	0,00
2007	3356	Noleggio fotocopiatrici. Det. 02/07 Gest. Patr.		851,17		
	1	Inesatto impegno di spesa.	10/11/2008		-180,65	
		Tot.		851,17	-180,65	670,52
2007	3358	Utenze telefonia mobile. Det. n. 04/07 Gest. Patr.		4.134,00		
	1	Inesatto impegno di spesa.	10/11/2008		-1.785,32	
		Tot.		4.134,00	-1.785,32	2.348,68
2007	3360	Noleggio macchina affrancatrice - anno 2007. Det. 03/		2.741,52		
	1	Inesatto impegno di spesa.	10/11/2008		-2.472,72	
		Tot.		2.741,52	-2.472,72	268,80
2007	3399	Servizio trasporto persone. Det. 30/07 Gest. Patr.		7.500,00		
	1	Inesatto impegno di spesa.	10/11/2008		-7.500,00	
		Tot.		7.500,00	-7.500,00	0,00
2007	3463	angolare e pietto in alluminio		100,00		
	1	azzeramento impegno	31/12/2008		-100,00	
		Tot.		100,00	-100,00	0,00
2007	3468	Restauro conservativo Barometro tipo Forten della p		400,00		
	1	Variazione per annullamento	31/12/2008		-400,00	
		Tot.		400,00	-400,00	0,00

XVI LEGISLATURA — DISEGNI DI LEGGE E RELAZIONI — DOCUMENTI

Anno	N. Imp/Acc	Descrizione Impegno/Accertamento		Importo	Variazioni	Totale
Assegn.	Riga Var	Descrizione Variazione	Data Variaz.			
2007	3484	BORSA DI STUDIO 1.3.2007/28.2.2008		2.661,94		
	1	<i>minor costo</i>	04/06/2008		-0,09	
		Tot.		2.661,94	-0,09	2.661,85
2007	3509	SERVIZIO VIGILANZA ANNO 2007		1.728,48		
	1	<i>Insussistenza</i>	24/10/2008		-88,80	
		Tot.		1.728,48	-88,80	1.639,68
2007	3583	Intervento su Affrancatrice postale		379,20		
	1	<i>annullamento</i>	31/12/2008		-379,20	
		Tot.		379,20	-379,20	0,00
2007	3705	MISSIONE PELLIZZONI A MONACO DEL 19/02/07		0,69		
	1	<i>variazione impegno</i>	03/10/2008		-0,69	
		Tot.		0,69	-0,69	0,00
2007	3708	PROROGA CONTRATTO AR. 23 N. 2 MESI FINO A GIU		6.266,28		
	1	<i>VARIAZIONE RECUPERO ART. 23 VERCELLONE</i>	28/10/2008		-3.011,06	
	2	<i>VARIAZIONE RECUPRO ART. 23 AGILE</i>	28/10/2008		-3.156,22	
	3	<i>STORNO ASSEGNAZIONE</i>	28/10/2008		-99,00	
		Tot.		18.798,84	-6.266,28	12.532,56
2007	3786	Materiale di consumo		12,43		
	1	<i>Variazione in diminuzione per oscillazione prezzi</i>	10/11/2008		-12,43	
		Tot.		12,43	-12,43	0,00
2007	3801	CONSUMO ENERGIA ELETTRICA ANNO 2007		6.440,05		
	1	<i>Residuo stornato da impegno n. 3802/2007 per vari</i>	15/07/2008		10.549,21	
		Tot.		6.440,05	10.549,21	16.989,26
2007	3802	CONSUMO GASOLIO STAGIONE 2007/2008		25.939,81		
	1	<i>Residuo stornato su impegno n. 3801/2007 per vari</i>	15/07/2008		-7.456,01	
	2	<i>Residuo stornato su impegno n. 3801/2007 per vari</i>	15/07/2008		-3.093,20	
		Tot.		51.879,62	-10.549,21	41.330,41
2007	3829	ORD.150		217,15		
	1	<i>chiusura impegno</i>	30/10/2008		-217,15	
		Tot.		217,15	-217,15	0,00
2007	3857	ROTUNDI SEMINARIO PROT. 351/19.03.2007		45,00		
	1	<i>Insussistenza</i>	23/10/2008		-45,00	
		Tot.		45,00	-45,00	0,00
2007	4189	CONTRIBUTO CONGRESSO "TRACING COSMIC EVOLUT		72,99		
	1	<i>Insussistenza</i>	23/10/2008		-72,99	
		Tot.		72,99	-72,99	0,00
2007	4323	Serie interventi durante la manutenzione del 2° seme		374,28		
	1	<i>eccedenza nell'impegno</i>	07/11/2008		-374,28	
		Tot.		374,28	-374,28	0,00
2007	4355	MISSIONE TRIESTE 06.03.2007		30,00		
	1	<i>Insussistenza</i>	20/10/2008		-30,00	
		Tot.		30,00	-30,00	0,00

XVI LEGISLATURA — DISEGNI DI LEGGE E RELAZIONI — DOCUMENTI

Anno	N. Imp/Acc	Descrizione Impegno/Accertamento	Importo	Variazioni	Totale
Assegn.	Riga Var	Descrizione Variazione	Data Variaz.		
2007	4502	Servizi per riunione Comitato scientifico internazio	5.680,00		
	1	<i>Inesatto impegno di spesa</i>	11/11/2008	-5.680,00	
		Tot.	5.680,00	-5.680,00	0,00
2007	4611	Disotturazione condotto acque nere	288,00		
	1	<i>Inesatto impegno di spesa.</i>	10/11/2008	-288,00	
		Tot.	288,00	-288,00	0,00
2007	4824	MANUFACTURING	10.950,00		
	1	<i>x cambio valuta</i>	22/10/2008	-74,90	
		Tot.	10.950,00	-74,90	10.875,10
2007	4882	354 - Materiale di consumo per laboratori	193,26		
	1	<i>annullamento</i>	31/12/2008	-193,26	
		Tot.	193,26	-193,26	0,00
2007	4930	Cartucce stampanti	168,00		
	1	<i>annullamento</i>	31/12/2008	-168,00	
		Tot.	168,00	-168,00	0,00
2007	5187	RINNOVO CONTRATTO BANCA DATI GIURIDICA SU CD R	374,40		
	1	<i>Insussistenza</i>	23/10/2008	-374,40	
		Tot.	374,40	-374,40	0,00
2007	5214	materiale di consumo	100,00		
	1	<i>x cambio valuta</i>	22/10/2008	-7,50	
		Tot.	100,00	-7,50	92,50
2007	5268	RINNOVO ASSEGNO MACCULI DAL 01/06/2007 AL 31/0	8.671,60		
	1	<i>x chiusura anticipata ass. ricerca</i>	22/10/2008	-1.682,80	
		Tot.	8.671,60	-1.682,80	6.988,80
2007	5310	Cancelleria	0,01		
	1	<i>Annullamento residuo per arrotondamenti</i>	30/10/2008	-0,01	
		Tot.	0,01	-0,01	0,00
2007	5330	AC Adapter	112,68		
	1	<i>Minor fabbisogno</i>	29/10/2008	-112,68	
		Tot.	112,68	-112,68	0,00
2007	5438	RINNOVO ASSEGNO DI RICERCA DEL MONTE DAL 01/06	72,25		
	1	<i>x chiusura assegno ricerca</i>	22/10/2008	-72,25	
		Tot.	72,25	-72,25	0,00
2007	5525	ORD. 195	336,46		
	1	<i>chiusura impegno</i>	17/11/2008	-336,46	
		Tot.	336,46	-336,46	0,00
2007	5605	RINNOVO ASS. RIC. DA APRILE A NOVEMBRE 2007	23,21		
	1	<i>chiusura impegno</i>	30/10/2008	-23,21	
		Tot.	23,21	-23,21	0,00
2007	5626	art.15 decorrenza 1/8/2007	21.802,83		
	1	<i>CHIUSURA IMPEGNO COME DA E-MAIL CIAVARE</i>	23/10/2008	-7.620,04	
	2	<i>chiusura impegno come da e-mail ciavarella</i>	06/11/2008	-3.000,00	
		Tot.	43.605,66	-10.620,04	32.985,62

Anno	N. Imp/Acc	Descrizione Impegno/Accertamento		Importo	Variazioni	Totale
Assegn.	Riga Var	Descrizione Variazione	Data Variaz.			
2007	5631	ORD. 219		599,28		
	1	chiusura impegno	30/10/2008		-52,80	
		Tot.		599,28	-52,80	546,48
2007	5795	SPEDIZIONI A MEZZO CORRIERE LONDA-PREMIERE		197,09		
	1	maggiore impegno	14/11/2008		-24,80	
		Tot.		197,09	-24,80	172,29
2007	5801	Memoria Kingston, MG ricambi cavo, cavo di rete, MG		74,41		
	1	eccedenza nell'impegno	07/11/2008		-74,41	
		Tot.		74,41	-74,41	0,00
2007	5821	INCARICO PER COLLAUDO IN CORSO D'OPERA E CO		20.200,00		
	1	Riduzione importo per compenso al Responsabile d	31/12/2008		-11.486,50	
		Tot.		20.200,00	-11.486,50	8.713,50
2007	5849	n° 2 Lamps Thorium Th cat. No. 4160APH (per Asiag		240,68		
	1	eccedenza di impegno	07/11/2008		-174,85	
	2	eccedenza di impegno	07/11/2008		-65,83	
		Tot.		481,36	-240,68	240,68
2007	5949	ENERGIA ELETTRICA CORSO FIUME MARZO-DICEMBR		803,20		
	1	maggiore impegno	14/11/2008		-249,20	
		Tot.		803,20	-249,20	554,00
2007	5968	ACQUA PER CONDIZIONATORI		909,56		
	1	maggiore impegno	14/11/2008		-475,84	
		Tot.		909,56	-475,84	433,72
2007	5972	RINNOVO ART. 15 DAL 29/04/2007 AL 28/04/2008		16.910,14		
	1	CHIUSURA IMPEGNO COME DA E.MAIL CIAVARE	23/10/2008		-2.347,52	
	2	chiusura impegno come da e-mail ciavarella	06/11/2008		-3.000,00	
		Tot.		33.820,28	-5.347,52	28.472,76
2007	6056	MISSIONE CARAVEO A BOLOGNA DEL 12/10/06		0,72		
	1	Assestamento minera variazione	24/10/2008		-0,72	
		Tot.		0,72	-0,72	0,00
2007	6215	Acquisto libri		51,00		
	1	Annullamento residuo libro non più in ristampa	27/10/2008		-51,00	
		Tot.		51,00	-51,00	0,00
2007	6275	TAVANI Marco OM 172/07 - Avezzano		70,00		
	1	x calcolo inferiore missione	22/10/2008		-13,30	
		Tot.		70,00	-13,30	56,70
2007	6305	Aggiudicaz. procedura negoz. attività di Packing & T		92.500,00		
	1	inesatto impegno di spesa	18/11/2008		-37.000,00	
		Tot.		92.500,00	-37.000,00	55.500,00
2007	6694	RESETTER CHIP PER CARTUCCE EPSON		22,80		
	1	Minor costo per articolo non più disponibile	16/10/2008		-22,80	
		Tot.		22,80	-22,80	0,00
2007	6757	MISSIONE ANDREON A MARSIGLIA DEL 13/5/07		5,00		

Anno	N. Imp/Acc	Descrizione Impegno/Accertamento	Importo	Variazioni	Totale
Assegn.	Riga Var	Descrizione Variazione	Data Variaz.		
	1	Assestamento minore variazione	24/10/2008	-5,00	
		Tot.	5,00	-5,00	0,00
2007	6851	materiale informatico	762,00		
	1	x cambio valuta	22/10/2008	-55,40	
		Tot.	762,00	-55,40	706,60
2007	6863	MISSIONE GARCHING BEI MUNCHEN (GERMANIA)	200,00		
	1	Insussistenza	29/10/2008	-200,00	
		Tot.	200,00	-200,00	0,00
2007	6924	ASS.NE ART 15 TECNICO	18.633,95		
	1	CHIUSURA IMPEGNO COME DA E-MAIL CIAVARE	23/10/2008	-206,90	
	2	AUMENTO PER 13 MENSILITA	12/12/2008	909,45	
		Tot.	37.267,90	702,55	37.970,45
2007	6950	MATERIALE SCIENTIFICO PER PROGETTO SCORE	70,00		
	1	Variazione per importo non dovuto	20/03/2008	-70,00	
		Tot.	70,00	-70,00	0,00
2007	7020	Assegno di ricerca di 11 mesi dal 15 giugno 2007 al	7.028,98		
	1	diminuzione per liquidazione ultima rata	09/05/2008	-29,12	
		Tot.	7.028,98	-29,12	6.999,86
2007	7133	n° 2 tastiere italiane PS/2 e USB	9,02		
	1	eccedenza nell'impegno	07/11/2008	-9,02	
		Tot.	9,02	-9,02	0,00
2007	7340	TAVANI Marco OM 190/07 - Avezzano	80,00		
	1	x calcolo inferiore missione	22/10/2008	-23,30	
		Tot.	80,00	-23,30	56,70
2007	7355	BORSA DI STUDIO DAL 9.5.07 AL 8.1.08	537,68		
	1	x minor importo	29/10/2008	-0,24	
		Tot.	537,68	-0,24	537,44
2007	7396	reticolo sinusoidale e sdoganamento	92,23		
	1	eccedenza nell'impegno	07/11/2008	-92,23	
		Tot.	92,23	-92,23	0,00
2007	7516	PROT. 124	0,60		
	1	chiusura impegno	17/11/2008	-0,60	
		Tot.	0,60	-0,60	0,00
2007	7665	NOTA R. 29	0,46		
	1	chiusura impegno	30/10/2008	-0,46	
		Tot.	0,46	-0,46	0,00
2007	7735	rinnovo ass. ric. 2007/2008	8.007,21		
	1	chiusura impegno	17/11/2008	-174,76	
		Tot.	8.007,21	-174,76	7.832,45
2007	7806	Integrazione acquisto servizi congressuali CCI	880,00		
	1	Inesatto impegno di spesa	11/11/2008	-880,00	
		Tot.	880,00	-880,00	0,00

XVI LEGISLATURA — DISEGNI DI LEGGE E RELAZIONI — DOCUMENTI

Anno	N. Imp/Acc	Descrizione Impegno/Accertamento		Importo	Variazioni	Totale
Assegn.	Riga Var	Descrizione Variazione	Data Variaz.			
2007	7846	IMPOSTE SU STIP. RICERCATORE T.D. - DOTT. BEM		11.483,32		
	1	MINORI ONERI SU STIPENDI	31/10/2008		-2.548,44	
		Tot.		11.483,32	-2.548,44	8.934,88
2007	7885	Tende Presidenza		864,00		
	1	Inesatto impegno di spesa.	10/11/2008		-864,00	
		Tot.		864,00	-864,00	0,00
2007	7892	MISSIONE GARCHING (GERMANIA)		800,00		
	1	Insussistenza	21/10/2008		-800,00	
		Tot.		800,00	-800,00	0,00
2007	7911	ord.337		185,90		
	1	chiusura impegno	30/10/2008		-185,90	
		Tot.		185,90	-185,90	0,00
2007	7939	ORD. 345		630,00		
	1	ann.to impegno per mancata fornitura	20/05/2008		-630,00	
		Tot.		630,00	-630,00	0,00
2007	7948	ord. 354		25,55		
	1	chiusura impegno	30/10/2008		-25,55	
		Tot.		25,55	-25,55	0,00
2007	7951	ORD. TROIS- ESTENSIONE ASSEGNO DI RICERCA PER		0,54		
	1	Assesamento minore variazione	24/10/2008		-0,54	
		Tot.		0,54	-0,54	0,00
2007	8094	ord. 368		63,83		
	1	chiusura impegno	30/10/2008		-63,83	
		Tot.		63,83	-63,83	0,00
2007	8223	CONTRATTO DI ASSISTENZA FOTOC. KONICA 3331		570,17		
	1	Variazione per arrotondamento	05/08/2008		-0,01	
		Tot.		570,17	-0,01	570,16
2007	8306	DISPOSIZIONE PROT. 725/01.06.2007 POS. 039/056		170,00		
	1	Insussistenza	23/10/2008		-170,00	
		Tot.		170,00	-170,00	0,00
2007	8307	DISPOSIZIONE PROT. 725/01.06.2007 POS.: 039/056		300,00		
	1	Insussistenza	22/10/2008		-12,40	
		Tot.		300,00	-12,40	287,60
2007	8309	PROSECUZIONE CONTRATTO PROT. 711/31.05.2007 PO		1.751,25		
	1	Insussistenza	31/12/2008		-26,45	
		Tot.		1.751,25	-26,45	1.724,80
2007	8445	BORSA POSTDOTTORATO DECRETO DEL PRESIDENTE N. 13.562,52				
	1	Insussistenza	27/10/2008		-0,04	
		Tot.		13.562,52	-0,04	13.562,48
2007	8470	ASS.RIC. 2007/2008		8.007,21		
	1	chiusura impegno	17/11/2008		-174,76	
		Tot.		8.007,21	-174,76	7.832,45

XVI LEGISLATURA — DISEGNI DI LEGGE E RELAZIONI — DOCUMENTI

Anno	N. Imp/Acc	Descrizione Impegno/Accertamento		Importo	Variazioni	Totale
Assegn.	Riga Var	Descrizione Variazione	Data Variaz.			
2007	8517	CO-CO-CO		29,60		
	1	chiusura impegno	17/11/2008		-29,60	
		Tot.		29,60	-29,60	0,00
2007	8548	kit manut. pompa scroll da vuoto		180,00		
	1	ordine non trasmesso	30/12/2008		-180,00	
		Tot.		180,00	-180,00	0,00
2007	8558	VILLA BAZZONI - ESECUZIONE DELLE PRATICHE RILASC		308,72		
	1	Insussistenza	27/10/2008		-308,72	
		Tot.		308,72	-308,72	0,00
2007	8584	ORD. TOMASI RINNOVO ASSEGNO		0,24		
	1	Assestamento minore variazione	24/10/2008		-0,24	
		Tot.		0,24	-0,24	0,00
2007	8775	SPESE BANCARIE TRASFERIMENTO UNIV. DI EDIMBU		32,95		
	1	x cambio valuta	22/10/2008		-32,95	
		Tot.		32,95	-32,95	0,00
2007	8818	RINNOVO T.D. SIDOLI LARA DAL 02/7/07 AL 01/07/08		18.141,94		
	1	chiuso come da nota del 23/10/2008 inaf sede	10/12/2008		-2.934,93	
		Tot.		18.141,94	-2.934,93	15.207,01
2007	8916	Fornitura e posa serratura con sistema antipanico al		135,00		
	1	eccedenza nell'impegno	07/11/2008		-135,00	
		Tot.		135,00	-135,00	0,00
2007	9011	DIFFERENZA PARCELLA PER VARIANTE		27.240,80		
	1	Riduzione per inesatto utilizzo dell'impegno di spes	06/11/2008		-24.480,10	
		Tot.		27.240,80	-24.480,10	2.760,70
2007	9053	n.4 copie issue "Vibi" Journal of Geodesy		207,58		
	1	diverso addebito spese di trasporto	25/09/2008		-2,48	
		Tot.		207,58	-2,48	205,10
2007	9077	elettronica di controllo CCD47		30.000,00		
	1	diminuzione per differenza controvalore su cambio	27/05/2008		-5.452,61	
		Tot.		30.000,00	-5.452,61	24.547,39
2007	9079	elettronica di controllo CCD39		27.500,00		
	1	controvalore dopo pagamento	29/02/2008		-758,59	
		Tot.		27.500,00	-758,59	26.741,41
2007	9080	elettronica di sostituzione CCD39		2.771,00		
	1	diminuzione per calcolo controvalore	28/03/2008		-161,40	
		Tot.		2.771,00	-161,40	2.609,60
2007	9224	alluminio		302,40		
	1	azzeramento impegno	31/12/2008		-302,40	
		Tot.		302,40	-302,40	0,00
2007	9297	ORD. 433		19,54		
	1	chiusura impegno	08/04/2008		-5,69	
		Tot.		19,54	-5,69	13,85

XVI LEGISLATURA — DISEGNI DI LEGGE E RELAZIONI — DOCUMENTI

Anno	N. Imp/Acc	Descrizione Impegno/Accertamento		Importo	Variazioni	Totale
Assegn.	Riga Var	Descrizione Variazione	Data Variaz.			
2007	9329	MISSIONE MARSIGLIA-MONACO-ROMA		800,00		
	1	<i>Insussistenza</i>	21/10/2008		-118,91	
		Tot.		800,00	-118,91	681,09
2007	9375	Spedizione cassa Univ. Leicester		108,79		
	1	<i>Annullamento</i>	06/11/2008		-108,79	
		Tot.		108,79	-108,79	0,00
2007	9406	ACQUISTO MATERIALE DI CANCELLERIA		0,02		
	1	<i>annullamento</i>	31/12/2008		-0,02	
		Tot.		0,02	-0,02	0,00
2007	9432	DISPOSIZIONE PROT. 795/22.06.2007		700,00		
	1	<i>Insussistenza</i>	14/10/2008		-280,89	
		Tot.		700,00	-280,89	419,11
2007	9479	ORD. 444		197,00		
	1	<i>chiusura</i>	17/11/2008		-197,00	
		Tot.		197,00	-197,00	0,00
2007	9498	Carburante ads mese di Maggio 2007		5,92		
	1	<i>annullamento</i>	04/09/2008		-5,92	
		Tot.		5,92	-5,92	0,00
2007	9539	BORSA DI STUDIO BANDO N.27/2007		9.316,57		
	1	<i>minor costo</i>	16/10/2008		-0,09	
		Tot.		9.316,57	-0,09	9.316,48
2007	9580	Batteria al piombo, Contenitore IP55, ELE.E29, E27,		46,20		
	1	<i>eccedenza nell'impegno</i>	07/11/2008		-46,20	
		Tot.		46,20	-46,20	0,00
2007	9715	Pagamento rate master and back giugno - ottobre		28,80		
	1	<i>Annullamento residuo per minore spesa sostenuta</i>	04/11/2008		-28,80	
		Tot.		28,80	-28,80	0,00
2007	9867	borsa di formazione per diplomati (euro 11.000,00 + Ir		6.032,54		
	1	<i>diminuzione per liquidazione ultima rata</i>	16/07/2008		-65,08	
		Tot.		6.032,54	-65,08	5.967,46
2007	9868	borsa di formazione per diplomati (euro 11.000,00 + Ir		6.032,54		
	1	<i>diminuzione per liquidazione ultima rata</i>	16/07/2008		-65,08	
		Tot.		6.032,54	-65,08	5.967,46
2007	9881	REALIZZAZIONE SW		1.202,52		
	1	<i>ERRATO IMPEGNO</i>	31/10/2008		-1.202,52	
		Tot.		1.202,52	-1.202,52	0,00
2007	9959	MISSIONE BONN (GERMANIA) 27.05.2007-03.06.2007		1.899,34		
	1	<i>Insussistenza</i>	14/10/2008		-1,10	
		Tot.		1.899,34	-1,10	1.898,24
2007	9996	RINNOVO T.D. ARGAN DAL 01/07/2007 AL 30/06/2008		28.044,28		
	1	<i>chiuso come da nota del 23/10/08 -inaf sede</i>	10/12/2008		-6.912,94	
		Tot.		28.044,28	-6.912,94	21.131,34

XVI LEGISLATURA — DISEGNI DI LEGGE E RELAZIONI — DOCUMENTI

Anno	N. Imp/Acc	Descrizione Impegno/Accertamento		Importo	Variazioni	Totale
Assegn.	Riga Var	Descrizione Variazione	Data Variaz.			
2007	9997	RINNOVO T.D. ARGAN DAL 01/07/2007 AL 30/06/2008		5.492,55		
	1	chiuso come da nota 23/10/08 -inaf sede-	10/12/2008		-2.459,57	
		Tot.		5.492,55	-2.459,57	3.032,98
2007	10006	RINNOVO T.D. VERCELLONE DAL 15/6/07 AL 14/6/08		5.889,26		
	1	chiuso come da nota del 23/10/08 inaf sede	10/12/2008		-1.924,66	
		Tot.		5.889,26	-1.924,66	3.964,60
2007	10008	RINNOVO T.D. PELLIZZONI DAL 22/6/07 AL 21/6/08		4.312,09		
	1	chiuso come da nota del 23/10/08 inaf sede	10/12/2008		-294,59	
		Tot.		4.312,09	-294,59	4.017,50
2007	10065	pubblicazioni scientifica Apj		94,18		
	1	Minore spesa (come da mandato nr. 1390 dek 19/12 23/10/2008			-94,18	
		Tot.		94,18	-94,18	0,00
2007	10172	Acquisto divise da lavoro autisti. Det. 50/07 Gest. Patr		1.067,40		
	1	Impegno annullato.	10/11/2008		-1.067,40	
		Tot.		1.067,40	-1.067,40	0,00
2007	10206	RINNOVO 1/09/2007/31/08/2008		33.490,35		
	1	CHIUSURA IMPEGNO COME DA E-MAIL CIAVARE	23/10/2008		-19.784,81	
	2	AUMENTO PER 13 MENSILITA	12/12/2008		846,07	
		Tot.		66.980,70	-18.938,74	48.041,96
2007	10209	RINNOVO 2007/2008		11.119,18		
	1	chiusura impegno	17/11/2008		-153,75	
		Tot.		11.119,18	-153,75	10.965,43
2007	10216	FLANN		2.143,20		
	1	Annullamento per ribassi	30/10/2008		-22,67	
		Tot.		2.143,20	-22,67	2.120,53
2007	10239	RINNOVO 2007/2008		9.562,76		
	1	chiusura impegno	30/10/2008		-7,33	
		Tot.		9.562,76	-7,33	9.555,43
2007	10465	MISSIONE MERATE		300,00		
	1	Insussistenza	21/10/2008		-32,55	
		Tot.		300,00	-32,55	267,45
2007	10498	MISSIONE SESTO (BOLZANO)		502,68		
	1	Insussistenza	22/10/2008		-76,44	
		Tot.		502,68	-76,44	426,24
2007	10564	122-BP CONTROLLER OTTURATORE + SPESE SDOG		145,07		
	1	variazione in meno per registrazione duplicata	16/10/2008		-145,07	
		Tot.		145,07	-145,07	0,00
2007	10566	RINNOVO ASSEGNO MANCINI DAL 01/01/2007 AL 31/08		5,60		
	1	Assestamento minore variazione	24/10/2008		-5,60	
		Tot.		5,60	-5,60	0,00
2007	10567	CO.CO.CO. proroga dal 30/06/07 al 31/12/07 comprensiva		149,99		
	1	diminuzione per liquidazione ultima rata	15/04/2008		-149,99	
		Tot.		149,99	-149,99	0,00

XVI LEGISLATURA — DISEGNI DI LEGGE E RELAZIONI — DOCUMENTI

Anno	N. Imp/Acc	Descrizione Impegno/Accertamento	Importo	Variazioni	Totale
Assegn.	Riga Var	Descrizione Variazione	Data Variaz.		
2007	10626	assegno ricerca	6.329,41		
	1	conguaglio assegno di ricerca	25/09/2008	-63,45	
		Tot.	6.329,41	-63,45	6.265,96
2007	10856	CODICI E LEGGI D'ITALIA + ECODEA+APPALTI+DIRI	1.308,24		
	1	Variazione importo per arrotondamenti	10/03/2008	-0,29	
		Tot.	1.308,24	-0,29	1.307,95
2007	10859	RINNOVO POLIZZA INCENDIO-FURTO- AUTOVEICOLI D	323,00		
	1	Variazione importo per riduzione di prezzo	19/02/2008	-0,62	
		Tot.	323,00	-0,62	322,38
2007	10889	BORSA di studio 12 mesi (1/9/07-31/8/08) inclusi tutti one	21.700,00		
	1	diminuzione per cessazione il 13/7/08 prima della	16/07/2008	-4.249,59	
		Tot.	21.700,00	-4.249,59	17.450,41
2007	10912	reprints - Landi et al.	1.575,00		
	1	x cambio valuta	21/10/2008	-312,59	
		Tot.	1.575,00	-312,59	1.262,41
2007	10914	Carburante ads mese di Giugno 2007	176,39		
	1	annullamento	04/09/2008	-176,39	
		Tot.	176,39	-176,39	0,00
2007	11076	Pasta per saldatura, utensile da presa, n. 2 calcolatric	85,22		
	1	Minor fabbisogno	06/11/2008	-85,22	
		Tot.	85,22	-85,22	0,00
2007	11165	ASS-RIC- 2007/2008	18.800,00		
	1	chiusura impegno	03/11/2008	-13.317,17	
	2	chiusura impegno	17/11/2008	-0,20	
		Tot.	37.600,00	-13.317,37	24.282,63
2007	11215	Copertura estero: Spese bancarie	5,00		
	1	eccedenza nell'impegno	07/11/2008	-5,00	
		Tot.	5,00	-5,00	0,00
2007	11218	Frigerio M., 24/04/07: Mat. consumo officina	0,20		
	1	annullamento	31/12/2008	-0,20	
		Tot.	0,20	-0,20	0,00
2007	11238	rinnovo as.ric. 2007/2008 e INTEGR. IMP. 13391	11.119,18		
	1	chisura impegno	27/10/2008	-153,75	
		Tot.	11.119,18	-153,75	10.965,43
2007	11258	CO.CO.CO LUPINO FEDERICA DAL 01/08/2007 AL 30/1	2.907,47		
	1	x chiusura anticipata del cococo	22/10/2008	-2.907,47	
		Tot.	2.907,47	-2.907,47	0,00
2007	11286	sdoganamento USA	131,47		
	1	annullato x errata trscrizione	30/12/2008	-131,47	
		Tot.	131,47	-131,47	0,00
2007	11313	CONTRATTO DI COLLABORAZIONE DAL 01/09/20007 AL	2.221,16		
	1	minor costo	04/06/2008	-86,94	
		Tot.	2.221,16	-86,94	2.134,22

XVI LEGISLATURA — DISEGNI DI LEGGE E RELAZIONI — DOCUMENTI

Anno	N. Imp/Acc	Descrizione Impegno/Accertamento		Importo	Variazioni	Totale
Assegn.	Riga Var	Descrizione Variazione	Data Variaz.			
2007	11467	materiale di consumo		385,00		
	1	x cambio valuta	22/10/2008		-3,00	
		Tot.		385,00	-3,00	382,00
2007	11476	fornitura di cristalli		5.200,00		
	1	x cambio valuta	22/10/2008		-4,00	
		Tot.		5.200,00	-4,00	5.196,00
2007	11576	ass.ric.		15.684,96		
	1	chiusura impegno	06/11/2008		-20,06	
		Tot.		15.684,96	-20,06	15.664,90
2007	11583	ASS. ART. 23		40.000,00		
	1	variaz. impegno per integraz. oneri impegno 11384	05/11/2008		-4.000,00	
		Tot.		40.000,00	-4.000,00	36.000,00
2007	11651	COMPONENTI ELETTRONICI MINI-CIRCUITS ORD. 552		501,08		
	1	CHISURA ORDINE	29/10/2008		-501,08	
		Tot.		501,08	-501,08	0,00
2007	11674	connettori adattatori per manutenzioni		310,44		
	1	diverso arrotondamento	25/09/2008		-0,02	
		Tot.		310,44	-0,02	310,42
2007	11764	MISSIONE FORNARI A BOLOGNA DEL 12/7/07		29,02		
	1	Assestamento minore variazione	24/10/2008		-29,02	
		Tot.		29,02	-29,02	0,00
2007	12015	1060 - Pietre abrasive		360,00		
	1	annullamento	31/12/2008		-63,94	
		Tot.		360,00	-63,94	296,06
2007	12096	Camera CCD Apogee Acent A 11000		9.960,00		
	1	mancata fornitura	29/10/2008		-9.960,00	
		Tot.		9.960,00	-9.960,00	0,00
2007	12109	rinnovo assegno ricerca scadenza giugno 2008		13.722,50		
	1	Minore spesa per scadenza assegno di ricerca del	24/10/2008		-2.985,21	
		Tot.		13.722,50	-2.985,21	10.737,29
2007	12153	spese incasso		4,50		
	1	azzeramento impegno	31/12/2008		-4,50	
		Tot.		4,50	-4,50	0,00
2007	12186	supporti per ADC		3.200,00		
	1	diminuzione per liquidazione fattura	21/02/2008		-5,60	
		Tot.		3.200,00	-5,60	3.194,40
2007	12344	impegno x collaborazione coordinata e continuativa		1.769,54		
	1	annullamento	31/12/2008		-8,65	
		Tot.		1.769,54	-8,65	1.760,89
2007	12366	Servizio di pulizia sede di Padova periodo ottobre -		6.312,96		
	1	eccedenza nell'impegno	07/11/2008		-0,88	
		Tot.		6.312,96	-0,88	6.312,08

Anno	N. Imp/Acc	Descrizione Impegno/Accertamento		Importo	Variazioni	Totale
Assegn.	Riga Var	Descrizione Variazione	Data Variaz.			
2007	12367	Servizio di pulizia sede di Asiago e cima Ekar period		1.401,70		
	1	eccedenza nell'impegno	07/11/2008		-0,05	
		Tot.		1.401,70	-0,05	1.401,65
2007	12383	Integrazione contratto Co.Co.Co. fino al 31/7/2008 azz		5.450,00		
	1	azzerato per dimissioni	18/11/2008		-5.450,00	
		Tot.		5.450,00	-5.450,00	0,00
2007	12384	Co.Co.Co. annuale dal 01/11/07 al 31/10/08 inclusi tutti		12.565,01		
	1	diminuzione per impegno sovrastimato	07/10/2008		-6,41	
		Tot.		12.565,01	-6,41	12.558,60
2007	12398	BS014 - 700-1100 nm Broadband Non-Polarizing beam		11,00		
	1	eccedenza nell'impegno	07/11/2008		-11,00	
		Tot.		11,00	-11,00	0,00
2007	12426	Altieri Francesca rinnovo 2/05/2007 al 1/05/08		23.778,56		
	2	Imputazione stip. Giu/06 per errata assegnazione	22/05/2008		-2.334,26	
	3	CHIUSURA IMPEGNO COME DA E-MAIL CIAVARE	23/10/2008		-2.970,50	
		Tot.		47.557,12	-5.304,76	42.252,36
2007	12496	MISSIONE N. 302 A NOTO DEL 05/08/2007		280,00		
	1	minor costo	16/10/2008		-280,00	
		Tot.		280,00	-280,00	0,00
2007	12501	Rinnovo assegno di ricerca		4.710,35		
	1	rettifica per arrotondamento	28/10/2008		-0,02	
		Tot.		4.710,35	-0,02	4.710,33
2007	12533	pubblicazione articolo scientifico		309,00		
	1	Minore spesa (come da mandato nr. 331 del 22/04/02)	22/10/2008		-45,25	
		Tot.		309,00	-45,25	263,75
2007	12534	pubblicazione articolo scientifico		1.000,00		
	1	Minore spesa (con mandato nr. 329 del 22/04/08)	23/10/2008		-222,16	
		Tot.		1.000,00	-222,16	777,84
2007	12604	CONTRATTO MANUT. IMPIANTO ASCENSORE		1.800,00		
	1	Variazione per servizio effettuato in parte	29/09/2008		-370,00	
		Tot.		1.800,00	-370,00	1.430,00
2007	12680	MISSIONE GARCHING (GERMANIA)		200,00		
	1	Insussistenza	21/10/2008		-21,84	
		Tot.		200,00	-21,84	178,16
2007	12684	ASSEGNO DI RICERCA PANESSA FRANCESCA dal 01/12		19.083,80		
	1	x chiusura anticipata dell'ass. ric.	22/10/2008		-10.347,80	
		Tot.		19.083,80	-10.347,80	8.736,00
2007	12745	fattura estera + comm.bancarie		818,47		
	1	x errato impegno	31/10/2008		-818,47	
		Tot.		818,47	-818,47	0,00
2007	12755	missione a Bologna del 03/9/07 annullata il 16/7/08		50,00		
	1	azzeramento per annullamento missione	16/07/2008		-50,00	
		Tot.		50,00	-50,00	0,00

XVI LEGISLATURA — DISEGNI DI LEGGE E RELAZIONI — DOCUMENTI

Anno	N. Imp/Acc	Descrizione Impegno/Accertamento		Importo	Variazioni	Totale
Assegn.	Riga Var	Descrizione Variazione	Data Variaz.			
2007	12777	Munz Filip - Assegno ricerca 03/09/07-02/09/08		15.478,00		
	1	Minor fabbisogno	13/10/2008		-1,63	
		Tot.		15.478,00	-1,63	15.476,37
2007	12804	accessorio su imp. 12802 biondi		8.229,68		
	1	CHIUSURA IMPEGNO COME DA E-MAIL CIAVARE	23/10/2008		-2.751,43	
		Tot.		8.229,68	-2.751,43	5.478,25
2007	12887	58% OF PAGE CHARGE		900,00		
	1	minor costo	16/10/2008		-69,82	
		Tot.		900,00	-69,82	830,18
2007	12975	ORD. 143/07 UNIVERSITY OF CHICAGO PRESS		92,65		
	1	Assestamento minore variazione	24/10/2008		-92,65	
		Tot.		92,65	-92,65	0,00
2007	12984	MISSIONE PELLIZZONI A CAGLIARI		2.000,00		
	1	variazione per minor spesa	03/10/2008		-1.013,50	
		Tot.		2.000,00	-1.013,50	986,50
2007	13076	FORNITURA GASOLIO		2.405,05		
	1	Riduzione della fornitura	10/10/2008		-2.405,05	
		Tot.		2.405,05	-2.405,05	0,00
2007	13126	Sedia JDS International Ergonomy colore blu + bracc		160,97		
	1	Annullamento	21/04/2008		-160,97	
		Tot.		160,97	-160,97	0,00
2007	13163	ONERI SU CONTRATTO RICERCATORE A T.D. SETTEM		11.549,48		
	1	MINORI ONERI SU STIPENDIO	31/10/2008		-2.704,01	
		Tot.		11.549,48	-2.704,01	8.845,47
2007	13193	VISITA PERIODICA EX ART.13 DPR 162/99 ASCENSO		156,00		
	1	Prestazione non eseguita perchè trasferita all' Asso	31/12/2008		-156,00	
		Tot.		156,00	-156,00	0,00
2007	13340	Materiale vario (Lente, manuale, connettori, ecc.)		559,52		
	1	Annullamento	06/11/2008		-559,52	
		Tot.		559,52	-559,52	0,00
2007	13377	Fumagalli C.: 13/09/07, n.3 mice		0,20		
	1	annullamento	31/12/2008		-0,20	
		Tot.		0,20	-0,20	0,00
2007	13440	INCARICO DI COLLAUDO STRUMENTALE DELLA RETE		1.500,00		
	1	Riduzione di prezzo	09/06/2008		-153,60	
		Tot.		1.500,00	-153,60	1.346,40
2007	13471	accessori per lappatrice + iva		7.000,00		
	1	x minor importo	30/10/2008		-0,40	
		Tot.		7.000,00	-0,40	6.999,60
2007	13525	Noleggio fotocopiatrice per le esigenze degli Uffici d		188,64		
	1	Inesatto impegno di spesa.	10/11/2008		-188,64	
		Tot.		188,64	-188,64	0,00

XVI LEGISLATURA — DISEGNI DI LEGGE E RELAZIONI — DOCUMENTI

Anno	N. Imp/Acc	Descrizione Impegno/Accertamento	Importo	Variazioni	Totale
Assegn.	Riga Var	Descrizione Variazione	Data Variaz.		
2007	13532	connettori, alimentatori, convertitore	311,08		
	1	diverso arrotondamento	25/09/2008	-0,01	
		Tot.	311,08	-0,01	311,07
2007	13535	ord.695	11.500,00		
	1	CHISURA IMPEGNO	29/10/2008	-3.042,65	
		Tot.	11.500,00	-3.042,65	8.457,35
2007	13539	ord.697	4.620,98		
	1	chiusura impegno	08/04/2008	-1.010,34	
		Tot.	4.620,98	-1.010,34	3.610,64
2007	13551	ORD.702	444,99		
	1	CHIUSURA IMPEGNO	29/10/2008	-240,36	
		Tot.	444,99	-240,36	204,63
2007	13569	b.v. 1420	69,00		
	1	ANN.TO IMPEGNO	29/10/2008	-69,00	
		Tot.	69,00	-69,00	0,00
2007	13688	Fornitura mater. di cancell. per le esigenze degli uff	9.501,45		
	1	Inesatto impegno di spesa.	10/11/2008	-7.285,06	
		Tot.	9.501,45	-7.285,06	2.216,39
2007	13907	MULERI Fabio OM 376/07 - San Vito Lo Capo (TP)	650,00		
	1	x calcolo inferiore missione	22/10/2008	-47,57	
		Tot.	650,00	-47,57	602,43
2007	13935	Tavolino per convegno - richiesta dipartimento proget	9,99		
	1	Inesatto impegno di spesa	11/11/2008	-9,99	
		Tot.	9,99	-9,99	0,00
2007	14067	FUJITSU SIEMENS AMILO PRO V8210	902,52		
	1	Applicazione penali per ritardata consegna	23/10/2008	-523,76	
		Tot.	902,52	-523,76	378,76
2007	14098	PREITE MARTINEZ Andrea OM 418/07 - Edinburgo (UK)	1.089,38		
	1	x calcolo inferiore missione	22/10/2008	-124,54	
		Tot.	1.089,38	-124,54	964,84
2007	14136	cancelleria varia	1.334,78		
	1	diverso arrotondamento	31/12/2008	-0,36	
		Tot.	1.334,78	-0,36	1.334,42
2007	14226	Quota associativa dell'INAF per l'anno 2007 all'H.F.S.	371,70		
	1	Inesatto impegno dovuto a differenza cambio euro-fr	18/11/2008	-371,70	
		Tot.	371,70	-371,70	0,00
2007	14240	ORD. 730	166,85		
	1	chiusura impegno	17/11/2008	-166,85	
		Tot.	166,85	-166,85	0,00
2007	14266	ACQUISTO NR. 20 COPIE VOL.449/02 DI NATURE	17,03		
	1	SCONTO E ALTRE RIDUZIONI DI PREZZO	31/10/2008	-17,03	
		Tot.	17,03	-17,03	0,00

XVI LEGISLATURA — DISEGNI DI LEGGE E RELAZIONI — DOCUMENTI

Anno	N. Imp/Acc	Descrizione Impegno/Accertamento		Importo	Variazioni	Totale
Assegn.	Riga Var	Descrizione Variazione	Data Variaz.			
2007	14296	pubblicazione scientifica Apj Menci		500,00		
	1	Minore spesa (come da mandato nr. 332 del 22/04/23/10/2008)			-269,71	
		Tot.		500,00	-269,71	230,29
2007	14305	sistema monitoraggio temperature Staz. Campo Impe		2.428,39		
	1	Minore spesa (come da mandato nr. 131 del 25/02/024/10/2008)			-180,01	
		Tot.		2.428,39	-180,01	2.248,38
2007	14398	supporto per CPU		2,81		
	1	annullamento	31/12/2008		-2,81	
		Tot.		2,81	-2,81	0,00
2007	14406	CATANZARO Giovanni OM 433/07 - Orsay (Francia) (p.g		844,00		
	1	x calcolo inferiore missione	21/10/2008		-202,69	
		Tot.		844,00	-202,69	641,31
2007	14427	Anticipo spese per missione a La Silla (Cile) 27/8/07 -		2.479,00		
	1	annullamento	31/12/2008		-488,81	
		Tot.		2.479,00	-488,81	1.990,19
2007	14443	rinnovo art.15 Barbara Moscatelli ott.2007-ott.2008		17.189,58		
	1	CHIUSURA IMPEGNO COME DA E-MAIL CIAVARE	23/10/2008		-8.070,62	
	2	aumneto pER 13 mensilità	12/12/2008		530,29	
	3	AUMENTO X TFR	31/12/2008		7.000,00	
		Tot.		51.568,74	-540,33	51.028,41
2007	14444	Accessorioart.15 B. Moscatelli		8.475,57		
	1	CHIUSURA IMPEGNO COME DA E-MAIL CIAVARE	23/10/2008		-2.864,67	
	2	chiusura come da e-mail ciavarella	06/11/2008		-3.000,00	
		Tot.		16.951,14	-5.864,67	11.086,47
2007	14456	MISSIONE N. 380 DEL 28/09/2007 A SERRA LA NAVE DE		20,00		
	1	minor costo	16/10/2008		-20,00	
		Tot.		20,00	-20,00	0,00
2007	14515	miss. iasfi/406		4.000,00		
	1	chiusura imepgno	17/11/2008		-790,29	
		Tot.		4.000,00	-790,29	3.209,71
2007	14613	1640 - Acq. e taglio di n. 2 dischi		360,00		
	1	Variazione per annullamento	31/12/2008		-360,00	
		Tot.		360,00	-360,00	0,00
2007	14816	vetri porte interna (Cimatti) e 2 esterne (radio + Tirgo		300,00		
	1	diminuzione per liquidazione fattura	16/04/2008		-77,70	
		Tot.		300,00	-77,70	222,30
2007	14882	MISSIONE GARCHING BEI MUNCHEN (GERMANIA)		100,00		
	1	Insussistenza	21/10/2008		-0,32	
		Tot.		100,00	-0,32	99,68
2007	14895	3 Coffee Break e un pranzo per meeting LBT		82,50		
	1	Inesatto impegno di spesa	11/11/2008		-82,50	
		Tot.		82,50	-82,50	0,00

XVI LEGISLATURA — DISEGNI DI LEGGE E RELAZIONI — DOCUMENTI

Anno	N. Imp/Acc	Descrizione Impegno/Accertamento		Importo	Variazioni	Totale
Assegn.	Riga Var	Descrizione Variazione	Data Variaz.			
2007	14960	PRESTAZIONI ALBERGHIERE RIFERITE AL SIG. RUE		525,00		
	1	variazione in meno per errato impegno	04/06/2008		-525,00	
		Tot.		525,00	-525,00	0,00
2007	15021	vetro circolare		35,00		
	1	insussistente	13/10/2008		-35,00	
		Tot.		35,00	-35,00	0,00
2007	15158	MISSIONE USLENGHI A HOLOLULU DEL 27/10/07		721,00		
	1	Assestamento minore variazione	24/10/2008		-721,00	
		Tot.		721,00	-721,00	0,00
2007	15174	Missione Atene 7.10.2007 e Parigi dicembre 2007		965,11		
	1	maggiore impegno	14/11/2008		-164,06	
		Tot.		965,11	-164,06	801,05
2007	15251	Acquisto di 3 aste per chiudere finestre Aula Cimino e		25,35		
	1	Inesatto impegno di spesa.	10/11/2008		-25,35	
		Tot.		25,35	-25,35	0,00
2007	15252	dissipatori		6.887,40		
	1	diminuzione per sconto del fornitore	10/03/2008		-600,00	
		Tot.		6.887,40	-600,00	6.287,40
2007	15256	Acquisto di un'asta tiratende per sala Cimino		9,50		
	1	Inesatto impegno di spesa	11/11/2008		-9,50	
		Tot.		9,50	-9,50	0,00
2007	15286	Trasloco con impiego di 3 uomini + mezza giornata		276,00		
	1	Supplemento facchinaggio	31/12/2008		537,60	
		Tot.		276,00	537,60	813,60
2007	15309	Morgante - Cannes 10/09/07		800,00		
	1	minor fabbisogno	14/04/2008		-221,33	
		Tot.		800,00	-221,33	578,67
2007	15315	Finelli - Roma 14/09/07		120,00		
	1	minor fabbisogno	09/01/2008		-3,10	
		Tot.		120,00	-3,10	116,90
2007	15365	Trifoglio - Milano 03/10/07		100,00		
	1	minor fabbisogno	05/02/2008		-0,47	
		Tot.		100,00	-0,47	99,53
2007	15368	Sortino - Torino 04/10/07		200,00		
	1	missione senza spese	29/05/2008		-200,00	
		Tot.		200,00	-200,00	0,00
2007	15379	Bianchin - Cagliari 16/10/07		1.200,00		
	1	MINOR FABBISOGNO	09/01/2008		-259,73	
		Tot.		1.200,00	-259,73	940,27
2007	15381	Trifoglio - Catania 23/10/07		600,00		
	1	minor fabbisogno	05/02/2008		-58,33	
		Tot.		600,00	-58,33	541,67

Anno	N. Imp/Acc	Descrizione Impegno/Accertamento		Importo	Variazioni	Totale
Assegn.	Riga Var	Descrizione Variazione	Data Variaz.			
2007	15436	Materiale di consumo per la ricerca scientifica		552,59		
	1	x macata fornitura parte merce	22/10/2008		-166,59	
		Tot.		552,59	-166,59	386,00
2007	15440	Collaborazione ad attività di ricerca "Riduzione,analisi"		13.995,75		
	1	AUMENTO PER INCAPIENZA IMPEGNO	19/09/2008		102,66	
		Tot.		13.995,75	102,66	14.098,41
2007	15442	Collaborazione ad attività di ricerca "Sviluppo sensori"		16.786,66		
	1	Interruzione anticipata contratto	19/09/2008		-1.756,10	
		Tot.		16.786,66	-1.756,10	15.030,56
2007	15460	missione a Bologna del 12/10/07 annullata missione II		50,00		
	1	annullata missione il 27/02/2008	27/02/2008		-50,00	
		Tot.		50,00	-50,00	0,00
2007	15483	spese di stampa colore		2.694,72		
	1	x cambio valuta	22/10/2008		-101,72	
	2	x cambio valuta	22/10/2008		-50,00	
		Tot.		5.389,44	-151,72	5.237,72
2007	15556	reprints a colori - rivista NIMA		2.700,00		
	1	x cambio valuta	22/10/2008		-470,00	
		Tot.		2.700,00	-470,00	2.230,00
2007	15584	fornitura di componenti elettronici		203,48		
	1	x mancata fornitura parte merce	21/10/2008		-17,21	
		Tot.		203,48	-17,21	186,27
2007	15641	ORD. 825		2,83		
	1	chisura impegno	27/10/2008		-2,83	
		Tot.		2,83	-2,83	0,00
2007	15712	fornitura energia elettrica. da agosto. a dic. 07		1.710,95		
	1	x minore realizzo	30/12/2008		-1.710,95	
		Tot.		1.710,95	-1.710,95	0,00
2007	15758	POPOV SERGEY		13,18		
	1	Assestamento minore variazione	24/10/2008		-13,18	
		Tot.		13,18	-13,18	0,00
2007	15882	Materiale bibliografico		715,72		
	1	Variazione in diminuzione per oscillazione prezzi	10/11/2008		-23,28	
		Tot.		715,72	-23,28	692,44
2007	15933	SPESE PUBBLICAZIONE ARTICOLO		580,00		
	1	INESATTO IMPEGNO DI SPESA	19/03/2008		-197,44	
		Tot.		580,00	-197,44	382,56
2007	15934	ARREDI LAB. TECNOLOGIE E COSMICI - CONVENZIO		9.924,94		
	1	SCONTO E ALTRE RIDUZIONI DI PREZZO	31/10/2008		-0,02	
		Tot.		9.924,94	-0,02	9.924,92
2007	15935	CARTA ASCIUGAMANI, BICCHIERI ACQUA E CAFFE'		0,43		
	1	SCONTO E ALTRE RIDUZIONI DI PREZZO	31/10/2008		-0,43	
		Tot.		0,43	-0,43	0,00

XVI LEGISLATURA — DISEGNI DI LEGGE E RELAZIONI — DOCUMENTI

Anno	N. Imp/Acc	Descrizione Impegno/Accertamento		Importo	Variazioni	Totale
Assegn.	Riga Var	Descrizione Variazione	Data Variaz.			
2007	15938	ROTTOLI CARTA ALLUMINIO		0,01		
	1	SCONTO E ALTRE RIDUZIONI DI PREZZO	31/10/2008		-0,01	
		Tot.		0,01	-0,01	0,00
2007	15939	ARREDI PER SALA DE RITIS E SALA SEMINARI		11.131,20		
	1	RECUPERO DISPONIBILITA' PER DUPLICAZIONE	26/05/2008		-11.131,20	
		Tot.		11.131,20	-11.131,20	0,00
2007	16126	MISSIONE N. 405 DEL 17/10/2007 A SLN DEL 17/10/200		20,00		
	1	minor costo	16/10/2008		-20,00	
		Tot.		20,00	-20,00	0,00
2007	16189	AN INVITATION TO ASTROPHYSICS, METHODS IN HE		21,21		
	1	minor costo	16/10/2008		-21,21	
		Tot.		21,21	-21,21	0,00
2007	16219	Missione a Bonn per collaborazione scientifica		800,00		
	1	annullamento residuo per minor spesa preventivata	30/10/2008		-3,34	
		Tot.		800,00	-3,34	796,66
2007	16222	Missione a Bologna Milano e Parks dal 28/11/2007 (g		2.000,00		
	1	Annullamento residuo per minore spesa	30/10/2008		-276,43	
		Tot.		2.000,00	-276,43	1.723,57
2007	16355	Borsa di studio Marie Curie nell'ambito del progetto		27.622,18		
	1	diverso arrotondamento	31/12/2008		-0,27	
		Tot.		27.622,18	-0,27	27.621,91
2007	16393	Assistenza fotocopiatrice C35 - anno 2008		650,00		
	1	Minor fabb.	31/12/2008		-62,68	
		Tot.		650,00	-62,68	587,32
2007	16446	1380 - Supporteria ottica		227,51		
	1	variazione	31/12/2008		-6,36	
		Tot.		227,51	-6,36	221,15
2007	16453	Rinnovo abbonamenti a riviste per l'anno 2008		1.342,22		
	1	Variazione in diminuzione per oscillazione prezzi	10/11/2008		-37,50	
		Tot.		1.342,22	-37,50	1.304,72
2007	16462	Carta igienica		3.000,00		
	1	Minor fabb.	13/10/2008		-66,16	
		Tot.		3.000,00	-66,16	2.933,84
2007	16465	Assistenza fotocopiatrice III p.		750,00		
	1	Minor fabb.	04/02/2008		-30,00	
		Tot.		750,00	-30,00	720,00
2007	16485	MISSIONE CATANIA		220,00		
	1	Insussistenza	23/10/2008		-2,17	
		Tot.		220,00	-2,17	217,83
2007	16522	MISSIONE TUEBINGEN (GERMANIA) - PARZIALE		206,88		
	1	Insussistenza	29/10/2008		-206,88	
		Tot.		206,88	-206,88	0,00

Anno	N. Imp/Acc	Descrizione Impegno/Accertamento		Importo	Variazioni	Totale
Assegn.	Riga Var	Descrizione Variazione	Data Variaz.			
2007	16523	MISISONE TUEBINGEN (GERMANIA) - PARZIALE		293,12		
	1	<i>Insussistenza</i>	29/10/2008		-293,12	
		Tot.		293,12	-293,12	0,00
2007	16615	Sensori		964,99		
	1	<i>MAGGIOR FABBISOGNO</i>	19/02/2008		-0,07	
		Tot.		964,99	-0,07	964,92
2007	16626	RINNOVO CONTRATTO ASSEGNO DI RICERCA PROT.		133518.975,79		
	1	<i>Insussistenza</i>	21/10/2008		-176,79	
		Tot.		18.975,79	-176,79	18.799,00
2007	16650	ord. 866		69,01		
	1	<i>chiusura</i>	17/11/2008		-69,01	
		Tot.		69,01	-69,01	0,00
2007	16655	ORD.869		62,29		
	1	<i>chiusura</i>	17/11/2008		-11,39	
		Tot.		62,29	-11,39	50,90
2007	16689	MISS.ROMERO TESTA GRIGIA		100,89		
	1	<i>maggiore impegno</i>	14/11/2008		-100,89	
		Tot.		100,89	-100,89	0,00
2007	16695	STORAGE RAID VERSIONE 4 TB		0,01		
	1	<i>SCONTO E ALTRE RIDUZIONI DI PREZZO</i>	31/10/2008		-0,01	
		Tot.		0,01	-0,01	0,00
2007	16696	SPESE PRANZO VISITING COMMITTEE		320,00		
	1	<i>maggiore impegno</i>	14/11/2008		-39,16	
		Tot.		320,00	-39,16	280,84
2007	16737	manutenzione schede alta tensione		4.858,11		
	1	<i>maggiore impegno</i>	14/11/2008		-10,11	
		Tot.		4.858,11	-10,11	4.848,00
2007	16738	seminari Bhandari		34,52		
	1	<i>maggiore impegno</i>	14/11/2008		-1,61	
	2	<i>maggiore impegno</i>	14/11/2008		-32,91	
		Tot.		69,04	-34,52	34,52
2007	16740	ABBONAMENTO 2008 NUCLEAR PHYSICS B		3.750,00		
	1	<i>maggiore impegno</i>	14/11/2008		-10,00	
		Tot.		3.750,00	-10,00	3.740,00
2007	16742	ABBONAMENTI RIVISTE 2008		9.119,20		
	1	<i>Riduzione Residuo per variazione cambio</i>	04/03/2008		-7,44	
		Tot.		9.119,20	-7,44	9.111,76
2007	16745	MISSIONI PREVISTE NOV. E DICEMBRE		1.600,00		
	1	<i>maggiore impegno</i>	14/11/2008		-86,31	
	2	<i>maggiore impegno</i>	14/11/2008		-43,89	
		Tot.		3.200,00	-130,20	3.069,80
2007	16780	lavori di falegnameria		800,00		

XVI LEGISLATURA — DISEGNI DI LEGGE E RELAZIONI — DOCUMENTI

Anno	N. Imp/Acc	Descrizione Impegno/Accertamento		Importo	Variazioni	Totale
Assegn.	Riga Var	Descrizione Variazione	Data Variaz.			
	1	maggiore impegno	14/11/2008		-22,40	
		Tot.		800,00	-22,40	777,60
2007	16797	MISSIONE TOKYO (GIAPPONE) - PARZIALE		500,00		
	1	Insussistenza	21/10/2008		-159,53	
		Tot.		500,00	-159,53	340,47
2007	16799	MISSIONE MONACO (GERMANIA) E GERUSALEMME (I)		1.015,00		
	1	Insussistenza	21/10/2008		-503,73	
		Tot.		1.015,00	-503,73	511,27
2007	16880	ONERI ENTE SU IMP. 16877 PIZZI		5.000,00		
	1	CHISURA IMPEGNO COME DA E-MAIL DEL 23/10/ 23/10/2008			-1.255,91	
	2	AUMENTO	16/12/2008		179,81	
		Tot.		10.000,00	-1.076,10	8.923,90
2007	16882	RINNOVO MURA NOV. 2007 A OTT. 2008		33.838,71		
	1	CHIUSURA IMPEGNO COME DA E-MAIL CIAVARE 23/10/2008			-7.496,01	
	2	chiusura impegno	06/11/2008		-3.000,00	
		Tot.		67.677,42	-10.496,01	57.181,41
2007	16938	POSTA OTT/NOV E DICEMBRE		19,80		
	1	maggiore impegno	14/11/2008		-19,80	
		Tot.		19,80	-19,80	0,00
2007	16956	abbonam. riviste 2008		490,00		
	1	annullamento x minore realizzo	30/12/2008		-58,37	
		Tot.		490,00	-58,37	431,63
2007	16978	MISSIONE VARENNA (LECCO)		600,00		
	1	Insussistenza	21/10/2008		-91,80	
		Tot.		600,00	-91,80	508,20
2007	16980	COLLABORAZIONE SCIENTIFICA 16-22.10.2007		349,08		
	1	Insussistenza	21/10/2008		-10,00	
		Tot.		349,08	-10,00	339,08
2007	17024	Acquisto materiale bibliografico		1.136,44		
	1	Variazione in diminuzione per oscillazione prezzi	10/11/2008		-34,46	
		Tot.		1.136,44	-34,46	1.101,98
2007	17049	MANUTENZIONE FIAT TIPO		900,00		
	1	maggiore impegno	14/11/2008		-103,07	
		Tot.		900,00	-103,07	796,93
2007	17051	MISSIONI NOV E DICEMBRE		509,30		
	1	maggiore impegno	14/11/2008		-23,30	
	2	maggiore impegno	14/11/2008		-2,30	
		Tot.		1.018,60	-25,60	993,00
2007	17052	MATERIALE INFORMATICO		9.999,96		
	1	maggiore impegno	14/11/2008		-17,51	
		Tot.		9.999,96	-17,51	9.982,45
2007	17053	ACQUISTO 4 SEDIE CON BRACCIOLI - ORDINE 33/200		427,00		

XVI LEGISLATURA — DISEGNI DI LEGGE E RELAZIONI — DOCUMENTI

Anno	N. Imp/Acc	Descrizione Impegno/Accertamento	Importo	Variazioni	Totale
Assegn.	Riga Var	Descrizione Variazione	Data Variaz.		
	1	maggiore impegno	14/11/2008	-30,94	
		Tot.	427,00	-30,94	396,06
2007	17055	MATERIALE PER LA RICERCA	11.416,00		
	1	maggiore impegno	14/11/2008	-0,41	
		Tot.	11.416,00	-0,41	11.415,59
2007	17064	Arredamento per locali Inaf - Oacte	6.291,00		
	1	Variazione in diminuzione	31/10/2008	-0,80	
		Tot.	6.291,00	-0,80	6.290,20
2007	17120	Supporto workshop	6.758,40		
	1	Minor fabbisogno	28/07/2008	-162,80	
		Tot.	6.758,40	-162,80	6.595,60
2007	17263	RINNOVO ABBO. RIVISTE ANNO 2007 - PROGR. BIBL.	1,32		
	1	SCONTO E ALTRE RIDUZIONI DI PREZZO	31/10/2008	-1,32	
		Tot.	1,32	-1,32	0,00
2007	17293	Cubo criogenico	1.872,00		
	1	Riduzione per minor fabbisogno	11/11/2008	-33,03	
		Tot.	1.872,00	-33,03	1.838,97
2007	17296	Sostituzione pezzi di ricambio stampanti. Det. 71/07 G	223,80		
	1	Inesatto impegno di spesa.	10/11/2008	-223,80	
		Tot.	223,80	-223,80	0,00
2007	17312	rinn. ass. ric. 2007/2008	5.435,47		
	1	chiusura impegno	03/09/2008	-339,64	
		Tot.	5.435,47	-339,64	5.095,83
2007	17331	n° 5 IAU Symposia	393,76		
	1	eccedenza nell'impegno	07/11/2008	-0,01	
		Tot.	393,76	-0,01	393,75
2007	17332	Serie monografie, autori vari	903,38		
	1	eccedenza nell'impegno	07/11/2008	-0,17	
		Tot.	903,38	-0,17	903,21
2007	17373	DEL MONTE Ettore OM 469/07 - USA	3.000,00		
	1	x calcolo inferiore missione	22/10/2008	-512,37	
		Tot.	3.000,00	-512,37	2.487,63
2007	17433	art. 23 dal 1/04/2008 al 31/03/2009 Carraro Francesco	40.000,00		
	1	variaz. per integrare impegno oneri	05/11/2008	-6.000,00	
		Tot.	40.000,00	-6.000,00	34.000,00
2007	17461	Rimborso spese parziale missione a Cefalù dal 28/8 a	576,30		
	1	eccedenza d'impegno	12/11/2008	-576,30	
		Tot.	576,30	-576,30	0,00
2007	17462	Rimborso parziale missione in Gran Bretagna dal 15	332,04		
	1	eccedenza d'impegno	12/11/2008	-332,04	
		Tot.	332,04	-332,04	0,00
2007	17493	PROROGA CONTRATTO TEMPO DETERMINATO DAL 12.1	6.452,38		

XVI LEGISLATURA — DISEGNI DI LEGGE E RELAZIONI — DOCUMENTI

Anno	N. Imp/Acc	Descrizione Impegno/Accertamento		Importo	Variazioni	Totale
Assegn.	Riga Var	Descrizione Variazione	Data Variaz.			
	1	variazione in diminuzione per minor costo	09/05/2008		-657,18	
		Tot.		6.452,38	-657,18	5.795,20
2007	17495	RITENUTE CARICO ENTE SU STIPENDIO PER PROROG		3.185,00		
	1	variazione in diminuzione per minor costo	09/05/2008		-150,61	
		Tot.		3.185,00	-150,61	3.034,39
2007	17496	B.V. 1423		1.700,00		
	1	chiusura impegno	08/04/2008		-282,09	
		Tot.		1.700,00	-282,09	1.417,91
2007	17497	Formazione personale di ricerca		3.054,23		
	1	annullamento assegnazione e impegno per portare l	20/11/2008		-3.054,23	
		Tot.		3.054,23	-3.054,23	0,00
2007	17498	Formazione personale tecnico/amministrativo		1.364,52		
	1	maggiore impegno	14/11/2008		-14,52	
		Tot.		1.364,52	-14,52	1.350,00
2007	17515	MATERIALE EDILE		5,28		
	1	SCONTO E ALTRE RIDUZIONI DI PREZZO	31/10/2008		-5,28	
		Tot.		5,28	-5,28	0,00
2007	17540	RIMBORSO NOLEGGIO AUTO, BIGLIETTO AEREO, HO		0,01		
	1	Annullamento quota di 0,01 euro riportata a residu	21/01/2008		-0,01	
		Tot.		0,01	-0,01	0,00
2007	17655	MATERIALE ELETTRONICO - FARNELL ITALIA S.R.L.		81,84		
	1	MANCATO ARRIVO DELLA MERCE	01/10/2008		-53,12	
		Tot.		81,84	-53,12	28,72
2007	17657	IVA COMM. AL 20% SU IMPEGNO N. 17655		16,37		
	1	MANCATO ARRIVO DELLA MERCE	01/10/2008		-10,63	
		Tot.		16,37	-10,63	5,74
2007	17686	Contratto manutenzione Copiatrice XEROX Worksentr		172,80		
	1	annullamento	31/12/2008		-172,80	
		Tot.		172,80	-172,80	0,00
2007	17779	Butler - Roma 26/10/07		160,00		
	1	maggior fabbisogno	09/01/2008		5,00	
		Tot.		160,00	5,00	165,00
2007	17783	Caroli - Modena 30/10/07		100,00		
	1	minor fabbisogno	09/01/2008		-55,11	
		Tot.		100,00	-55,11	44,89
2007	17785	Morgante - Roma 30/10/07		100,00		
	1	minor fabbisogno	14/04/2008		-13,00	
		Tot.		100,00	-13,00	87,00
2007	17798	trifoglio - Milano 16/11/07		100,00		
	1	minor fabbisogno	05/02/2008		-22,00	
		Tot.		100,00	-22,00	78,00
2007	17827	direzione responsabile F. Palla didattica/divulgazion		120,00		

Anno	N. Imp/Acc	Descrizione Impegno/Accertamento		Importo	Variazioni	Totale
Assegn.	Riga Var	Descrizione Variazione	Data Variaz.			
	1	azzeramento impegno	31/12/2008		-120,00	
		Tot.		120,00	-120,00	0,00
2007	17832	Morelli - Capua 22/10/07		350,00		
	1	minor fabbisogno	18/02/2008		-49,85	
		Tot.		350,00	-49,85	300,15
2007	17852	MISSIONE MEMEO A ROMA DEL 14/11/07		77,06		
	1	Assestamento minore variazione	24/10/2008		-77,06	
		Tot.		77,06	-77,06	0,00
2007	17894	Genghini - Roma 28/10/07		750,00		
	1	minor fabbisogno	06/02/2008		-35,45	
		Tot.		750,00	-35,45	714,55
2007	17895	Gianotti - Roma 29/10/07		650,00		
	1	minor fabbisogno	15/02/2008		-78,00	
		Tot.		650,00	-78,00	572,00
2007	17899	Genghini - Martina Franca 05/11/07		650,00		
	1	minor fabbisogno	06/02/2008		-55,40	
		Tot.		650,00	-55,40	594,60
2007	17901	Trifoglio - Fucino + Roma + Frascati		400,00		
	1	minor fabbisogno	05/02/2008		-167,11	
		Tot.		400,00	-167,11	232,89
2007	17918	ORD. 191/07 MISCO ITALY SPA		480,00		
	1	Assestamento minore variazione	24/10/2008		-3,96	
		Tot.		480,00	-3,96	476,04
2007	18042	Sensore di pressione ITR90		1.397,16		
	1	Annullamento ODA	11/12/2008		-1.397,16	
		Tot.		1.397,16	-1.397,16	0,00
2007	18045	Rinnovo assegno di ricerca		18.849,29		
	1	Riduzione per arrotondamento	31/12/2008		-1,07	
		Tot.		18.849,29	-1,07	18.848,22
2007	18094	RINNOVO ASSEGNO CAPPELLINI PER SEI MESI		8.672,69		
	1	Assestamento minore variazione	24/10/2008		-2,05	
		Tot.		8.672,69	-2,05	8.670,64
2007	18132	ALDERAN		4.000,00		
	1	Assestamento minore variazione	24/10/2008		-5,99	
		Tot.		4.000,00	-5,99	3.994,01
2007	18188	missione prof. Ortolani- workshop Arena Posdam		1.880,62		
	1	chiusura impegno	30/12/2008		-178,50	
		Tot.		1.880,62	-178,50	1.702,12
2007	18205	MISSIONE SOPHIA-ANTIPOLIS (NIZZA-FRANCIA)		1.200,00		
	1	Insussistenza	22/10/2008		-60,95	
		Tot.		1.200,00	-60,95	1.139,05
2007	18207	MISSIONE NOORDWIJK (OLANDA)		1.388,81		

XVI LEGISLATURA — DISEGNI DI LEGGE E RELAZIONI — DOCUMENTI

Anno	N. Imp/Acc	Descrizione Impegno/Accertamento		Importo	Variazioni	Totale
Assegn.	Riga Var	Descrizione Variazione	Data Variaz.			
	1	Insussistenza	22/10/2008		-1.388,81	
		Tot.		1.388,81	-1.388,81	0,00
2007	18209	MISSIONE MILANO		300,00		
	1	Insussistenza	21/10/2008		-10,85	
		Tot.		300,00	-10,85	289,15
2007	18210	MISSIONE ROMA		400,00		
	1	Insussistenza	22/10/2008		-149,84	
		Tot.		400,00	-149,84	250,16
2007	18218	MISSIONE MADRID (SPAGNA)		1.100,00		
	1	Insussistenza	22/10/2008		-685,39	
		Tot.		1.100,00	-685,39	414,61
2007	18244	IVA COMM. 20% SU IMPEGNO N. 18243		486,40		
	1	riduzione impegno per 4% indetraibilità	28/02/2008		-9,82	
	2	riduzione impegno per 4% indetraibilità	28/02/2008		-9,63	
		Tot.		972,80	-19,45	953,35
2007	18309	FORNITURA DI AZOTO LIQUIDO		156,00		
	1	SCONTO E ALTRE RIDUZIONI DI PREZZO	31/10/2008		-0,01	
		Tot.		156,00	-0,01	155,99
2007	18319	SMONTAGGIO CANNOCCHIALE EQUATORIALE MERZ		4.200,00		
	1	RECUPERO DISPONIBILITA' PER DUPLICAZIONE	26/05/2008		-4.200,00	
		Tot.		4.200,00	-4.200,00	0,00
2007	18333	WENDT SEMINARIO: "VARIABILITY OF THE PROTON TO		200,61		
	1	Insussistenza	23/10/2008		-3,55	
		Tot.		200,61	-3,55	197,06
2007	18354	NOTEBOOK per Maccacaro		2.872,80		
	1	variazione	31/12/2008		-204,00	
		Tot.		2.872,80	-204,00	2.668,80
2007	18364	consumo di energia elettrica mese ottobre ut. 0680		59,84		
	1	annullamento	21/05/2008		-59,84	
		Tot.		59,84	-59,84	0,00
2007	18366	consumo di energia elettrica mese ottobre ut. 0680		9,47		
	1	annullamento	21/05/2008		-9,47	
		Tot.		9,47	-9,47	0,00
2007	18367	consumo di energia elettrica mese ottobre ut. 0680		183,23		
	1	annullamento	21/05/2008		-183,23	
		Tot.		183,23	-183,23	0,00
2007	18370	consumo di energia elettrica mese ottobre ut. 0687		2.958,60		
	1	annullamento	31/12/2008		-2.958,60	
		Tot.		2.958,60	-2.958,60	0,00
2007	18371	consumo di energia elettrica mese ottobre ut. 99000		1.750,94		
	1	annullamento	21/05/2008		-1.750,94	
		Tot.		1.750,94	-1.750,94	0,00

XVI LEGISLATURA — DISEGNI DI LEGGE E RELAZIONI — DOCUMENTI

Anno	N. Imp/Acc	Descrizione Impegno/Accertamento		Importo	Variazioni	Totale
Assegn.	Riga Var	Descrizione Variazione	Data Variaz.			
2007	18376	ORD.970		0,04		
	1	chiusura impegno	30/10/2008		-0,04	
		Tot.		0,04	-0,04	0,00
2007	18426	Proroga contratto di lavoro a t.d. J. Farinato (02/11/0		24.110,11		
	1	storno stipendi agosto settembre 2008 da imputare	31/12/2008		-3.598,57	
		Tot.		24.110,11	-3.598,57	20.511,54
2007	18428	Oneri a carico ente Dr. J. Farinato - Proroga contratto		11.339,16		
	1	storno oneri su stip. ago.sett.ott.2008 da imputare	31/12/2008		-5.027,62	
		Tot.		11.339,16	-5.027,62	6.311,54
2007	18447	consumo di energia elettrica sede di merate		165,65		
	1	annullamento	21/05/2008		-165,65	
		Tot.		165,65	-165,65	0,00
2007	18455	ass.ne t.d. dal 22 ottobre 2007 al 21 ottobre 2008		34.242,14		
	1	CHISURA IMPEGNO COME DA E.MAIL CIAVAREL	23/10/2008		-8.366,34	
	2	chiusura impegno come da e-mail ciavarella	06/11/2008		-3.000,00	
		Tot.		68.484,28	-11.366,34	57.117,94
2007	18497	MISSIONE ROMA		230,00		
	1	Insussistenza	20/10/2008		-12,44	
		Tot.		230,00	-12,44	217,56
2007	18500	MISSIONE ROMA 28-29.11.2007		100,00		
	1	Insussistenza	22/10/2008		-87,95	
		Tot.		100,00	-87,95	12,05
2007	18576	pubblicazioni per art. 260072 Durbala - Iovino -et al		150,00		
	1	annullamento	31/12/2008		-150,00	
		Tot.		150,00	-150,00	0,00
2007	18619	Tube alluminio		540,00		
	1	variazione	31/12/2008		-85,50	
		Tot.		540,00	-85,50	454,50
2007	18671	pernottamenti per Visiting Comm.		8,00		
	1	Minore spesa (come da mandati 1369-1370-1371-1322/10/2008			-8,00	
		Tot.		8,00	-8,00	0,00
2007	18687	pubblicazione articolo scientifico (C. Corsi)		1.359,74		
	1	Minore spesa (come da mandato nr. 333 del 22/04/023/10/2008			-942,07	
		Tot.		1.359,74	-942,07	417,67
2007	18730	Materiale di consumo per lab. Optoelett.		88,40		
	1	eccedenza nell'impegno	07/11/2008		-0,01	
		Tot.		88,40	-0,01	88,39
2007	18756	missione a Chicago del 28/12/2007		1.100,00		
	1	errata imputazione C.R.A.:	08/04/2008		-1.100,00	
		Tot.		1.100,00	-1.100,00	0,00
2007	18810	MISSIONE BOLOGNA		100,00		
	1	Insussistenza	23/10/2008		-100,00	
		Tot.		100,00	-100,00	0,00

Anno	N. Imp/Acc	Descrizione Impegno/Accertamento		Importo	Variazioni	Totale
Assegn.	Riga Var	Descrizione Variazione	Data Variaz.			
2007	18813	MISSIONE OSLO (NORVEGIA)		200,00		
	1	<i>Insussistenza</i>	23/10/2008		-28,76	
		Tot.		200,00	-28,76	171,24
2007	18869	interventi vari come da Offerta n° 493/07/Ld del 29/10		15.288,00		
	1	<i>eccedenza nell'impegno</i>	07/11/2008		-5.208,00	
		Tot.		15.288,00	-5.208,00	10.080,00
2007	18879	ABBONAMENTO 2008 CODICE AMBIENTE E SICUREZZ		995,20		
	1	<i>minor costo</i>	16/10/2008		-3,45	
		Tot.		995,20	-3,45	991,75
2007	18919	materiale ottico di consumo		865,46		
	1	<i>eccedenza nell'impegno</i>	07/11/2008		-192,92	
		Tot.		865,46	-192,92	672,54
2007	18928	Spedizione in Giappone con Lettera di Vettura n° 52		20,50		
	1	<i>diminuzione per eccedenza</i>	03/03/2008		-20,50	
		Tot.		20,50	-20,50	0,00
2007	18978	rinnovo Fontani 15/11/2007 - 14/05/2008		11.302,11		
	1	<i>conguaglio assegno di ricerca</i>	25/09/2008		-0,04	
		Tot.		11.302,11	-0,04	11.302,07
2007	18980	manutenzione fax amministrazione		419,40		
	1	<i>Minore spesa (come da mandato nr. 123 del 25/02/02)</i>	22/10/2008		-0,01	
		Tot.		419,40	-0,01	419,39
2007	19023	Videoproiettore		709,80		
	1	<i>Maggior fabb.</i>	06/02/2008		81,00	
		Tot.		709,80	81,00	790,80
2007	19080	componenti elettronici		875,60		
	1	<i>diminuzione per prodotto reso</i>	20/02/2008		-26,53	
	2	<i>azzeramento per prodotto reso</i>	20/02/2008		-23,05	
		Tot.		1.751,20	-49,58	1.701,62
2007	19081	COMPENSO PER SEMINARI DEL 09/10 E 16/10/2007		0,01		
	1	<i>Annullamento quota di 0,01 euro riportata a residuo</i>	18/01/2008		-0,01	
		Tot.		0,01	-0,01	0,00
2007	19082	RIMBORSO BIGLIETTO AEREO SAN FRANCISCO-CT-SAN		0,01		
	1	<i>Annullamento quota di 0,01 euro riportata a residuo</i>	21/01/2008		-0,01	
		Tot.		0,01	-0,01	0,00
2007	19087	VISITE MEDICHE AI SENSI DEL D.L.VO N 626/94, DEL D		1.000,00		
	1	<i>x mancata prestazione</i>	21/10/2008		-1.000,00	
		Tot.		1.000,00	-1.000,00	0,00
2007	19105	Materiale di consumo CED		1.347,40		
	1	<i>variazione</i>	31/12/2008		-103,50	
		Tot.		1.347,40	-103,50	1.243,90
2007	19191	Servizio coffee break		124,80		
	1	<i>Annullamento residui per sconto</i>	30/10/2008		-10,40	
		Tot.		124,80	-10,40	114,40

XVI LEGISLATURA — DISEGNI DI LEGGE E RELAZIONI — DOCUMENTI

Anno	N. Imp/Acc	Descrizione Impegno/Accertamento		Importo	Variazioni	Totale
Assegn.	Riga Var	Descrizione Variazione	Data Variaz.			
2007	19202	Spettrometro VERTEX 80		51.000,00		
	1	parte iva pagata su partite di giro	31/12/2008		-8.160,00	
		Tot.		51.000,00	-8.160,00	42.840,00
2007	19225	componenti elettronici da laboratorio		925,61		
	1	x mancata fornitura parte merce	21/10/2008		-346,07	
		Tot.		925,61	-346,07	579,54
2007	19232	componenti elettronici da laboratorio		70,94		
	1	x mancata fornitura parte merce	21/10/2008		-3,93	
		Tot.		70,94	-3,93	67,01
2007	19241	CAPACCIONI Fabrizio OM 486/07 - Darmstadt		1.200,00		
	1	x calcolo inferiore missione	22/10/2008		-88,53	
		Tot.		1.200,00	-88,53	1.111,47
2007	19250	CAPRIA Maria Teresa OM 539/07 - Firenze		250,00		
	1	x calcolo inferiore missione	22/10/2008		-139,20	
		Tot.		250,00	-139,20	110,80
2007	19251	DEL MONTE Ettore OM 519/07 - Avezzano		450,00		
	1	x calcolo inferiore missione	22/10/2008		-159,38	
		Tot.		450,00	-159,38	290,62
2007	19253	PACCIANI Luigi OM 514/07 - Avezzano		60,00		
	1	x calcolo inferiore missione	22/10/2008		-48,60	
		Tot.		60,00	-48,60	11,40
2007	19262	CAPACCIONI Fabrizio OM 512/07 - Firenze		200,00		
	1	x calcolo inferiore missione	22/10/2008		-5,45	
		Tot.		200,00	-5,45	194,55
2007	19268	DEL MONTE Ettore OM 501/07 - Avezzano		10,00		
	1	x calcolo inferiore missione	22/10/2008		-3,70	
		Tot.		10,00	-3,70	6,30
2007	19296	MISSIONE MEREGHETTI A ROMA DEL 12/12/07		400,00		
	1	Assestamento monire variazione	24/10/2008		-17,54	
		Tot.		400,00	-17,54	382,46
2007	19363	spese postali con corriere		176,48		
	1	variazione	31/12/2008		-176,48	
		Tot.		176,48	-176,48	0,00
2007	19394	nolo gruppo elettrogeno		462,00		
	1	Annullamento residuo per prestazione non eseguita	31/10/2008		-462,00	
		Tot.		462,00	-462,00	0,00
2007	19414	RESTAURO TELESCOPIO EQUATORIALE MERZ		16.560,00		
	1	RECUPERO DISPONIBILITA' PER DUPLICAZIONE	26/05/2008		-16.560,00	
		Tot.		16.560,00	-16.560,00	0,00
2007	19428	MISSIONE LEIDA 18-25/11/2007		1.491,92		
	1	DEFINIZIONE IMPORTO PER CALCOLO MISSION	11/06/2008		-334,18	
		Tot.		1.491,92	-334,18	1.157,74

Anno	N. Imp/Acc	Descrizione Impegno/Accertamento	Importo	Variazioni	Totale
Assegn.	Riga Var	Descrizione Variazione	Data Variaz.		
2007	19451	Alimentatore	71,03		
	1	Minor fabbisogno	13/10/2008	-9,23	
		Tot.	71,03	-9,23	61,80
2007	19462	Acquisto di 3 aste per chiudere finestre Aula Cimino e	25,35		
	1	Inesatto impegno di spesa.	10/11/2008	-25,35	
		Tot.	25,35	-25,35	0,00
2007	19475	MISSIONE TS 02-03.12.2007 IMP. 07/005PRIN INAF 200	200,00		
	1	minor costo missione	04/03/2008	-38,35	
		Tot.	200,00	-38,35	161,65
2007	19520	POLCARO OM 548 MONTE CROCCIA	400,00		
	1	x calcolo missione	21/10/2008	-343,00	
		Tot.	400,00	-343,00	57,00
2007	19587	CONTRATTO DI ASSISTENZA E AGG. BIBLIOFIND 200	2.857,04		
	1	Variazione per arrotondamento	31/12/2008	-0,01	
		Tot.	2.857,04	-0,01	2.857,03
2007	19592	Estratto conto ottobre 2007	86,50		
	1	Inesatto impegno di spesa	11/11/2008	-86,50	
		Tot.	86,50	-86,50	0,00
2007	19600	ORD.1028	15.202,08		
	1	chiusura impegno	17/11/2008	-475,16	
		Tot.	15.202,08	-475,16	14.726,92
2007	19614	ord.1032	276,67		
	1	chisura impegno	29/10/2008	-27,68	
		Tot.	276,67	-27,68	248,99
2007	19622	Tondo in Alluminio	1.560,00		
	1	variazione	31/12/2008	-23,40	
		Tot.	1.560,00	-23,40	1.536,60
2007	19634	MISSIONE CAMBRIDGE (UK)	3.000,00		
	1	Insussistenza	21/10/2008	-2.343,46	
		Tot.	3.000,00	-2.343,46	656,54
2007	19637	MISSIONE ROMA	600,00		
	1	Insussistenza	23/10/2008	-254,19	
		Tot.	600,00	-254,19	345,81
2007	19642	MISSIONE LONDRA	1.685,67		
	1	Insussistenza	31/12/2008	-768,93	
		Tot.	1.685,67	-768,93	916,74
2007	19644	100% IVA COMMERCIALE AL 20% SU IMPEGNO N. 196	47,41		
	1	riduzione impegno per 4% IVA COMM.LE INDETRA 28/02/2008		-1,90	
		Tot.	47,41	-1,90	45,51
2007	19654	MISSIONE ASPEN (COLORADO-U.S.A.)	3.000,00		
	1	Insussistenza	27/10/2008	-17,95	
		Tot.	3.000,00	-17,95	2.982,05

Anno	N. Imp/Acc	Descrizione Impegno/Accertamento		Importo	Variazioni	Totale
Assegn.	Riga Var	Descrizione Variazione	Data Variaz.			
2007	19704	Case Rack 2U HDD Slots, HD 1 TeraB SATAII Barracuda		1.678,80		
	1	eccedenza nell'impegno	07/11/2008		-9,60	
		Tot.		1.678,80	-9,60	1.669,20
2007	19759	Amati - Trieste 18/11/07		200,00		
	1	minor fabbisogno	09/01/2008		-2,80	
		Tot.		200,00	-2,80	197,20
2007	19766	Fuschino - Avezzano 19/11/07		280,00		
	1	minor fabbisogno	21/02/2008		-88,40	
		Tot.		280,00	-88,40	191,60
2007	19774	registratore Mark 5B VLBI		15.400,00		
	1	variazione cambio	25/09/2008		-745,08	
		Tot.		15.400,00	-745,08	14.654,92
2007	19776	miss. 406 usa		3.209,71		
	1	ann.to impegno	30/10/2008		-3.209,71	
		Tot.		3.209,71	-3.209,71	0,00
2007	19780	ord. 1026		380,78		
	1	chiusura impegno	09/04/2008		-143,54	
		Tot.		380,78	-143,54	237,24
2007	19791	Masetti - Ferrara 20/11/07		10,00		
	1	MAGGIOR FABBISOGNO	15/02/2008		16,60	
		Tot.		10,00	16,60	26,60
2007	19799	Masetti - Ferrara 21/11/07		10,00		
	1	minor fabbisogno	15/02/2008		-3,80	
		Tot.		10,00	-3,80	6,20
2007	19806	Terenzi - Trieste 21/11/07		250,00		
	1	minor fabbisogno	15/02/2008		-5,95	
		Tot.		250,00	-5,95	244,05
2007	19807	Morgante - Cannes 21/11/07		200,00		
	1	maggior fabbisogno	14/04/2008		81,48	
		Tot.		200,00	81,48	281,48
2007	19809	ORDINE DI PUBBLICAZIONI PROT. 1542/28.11.2007 (17		243,21		
	1	Insussistenza	23/10/2008		-43,70	
		Tot.		243,21	-43,70	199,51
2007	19824	ord.1045		46,50		
	1	chiusura impegno	30/10/2008		-46,50	
		Tot.		46,50	-46,50	0,00
2007	19829	Orsi - Vimodrone 26/11/07		25,00		
	1	maggior fabbisogno	15/02/2008		11,80	
		Tot.		25,00	11,80	36,80
2007	19830	ORDINE DI PUBBLICAZIONI PROT. 1537/28.11.2007 (17		53,50		
	1	Insussistenza	23/10/2008		-7,83	
		Tot.		53,50	-7,83	45,67

XVI LEGISLATURA — DISEGNI DI LEGGE E RELAZIONI — DOCUMENTI

Anno	N. Imp/Acc	Descrizione Impegno/Accertamento		Importo	Variazioni	Totale
Assegn.	Riga Var	Descrizione Variazione	Data Variaz.			
2007	19834	Morgante - Noordwijk 26/11/07		1.500,00		
	1	minor fabbisogno	14/04/2008		-103,59	
		Tot.		1.500,00	-103,59	1.396,41
2007	19845	Masetti - Ferrara 28/11/07		10,00		
	1	maggior fabbisogno	15/02/2008		17,40	
		Tot.		10,00	17,40	27,40
2007	19847	Caroli - Ferrara 30/11/07		40,00		
	1	minor fabbisogno	09/01/2008		-19,05	
		Tot.		40,00	-19,05	20,95
2007	19866	SPESE PUBBLICAZIONE ARTICOLO RIPEPI		468,13		
	1	SCONTO E ALTRE RIDUZIONI DI PREZZO	31/10/2008		-35,37	
		Tot.		468,13	-35,37	432,76
2007	19867	SPESE PUBBLICAZIONE ARTICOLO RIPEPI		744,77		
	1	INESATTO IMPEGNO DI SPESA	19/03/2008		-44,12	
		Tot.		744,77	-44,12	700,65
2007	19873	BUONI PASTO INTEGRATIVI		3.908,92		
	1	SCONTO E ALTRE RIDUZIONI DI PREZZO	31/10/2008		-403,60	
		Tot.		3.908,92	-403,60	3.505,32
2007	19941	ord. 1015		804,00		
	1	chiusura impegno	30/10/2008		-134,00	
		Tot.		804,00	-134,00	670,00
2007	19946	MISSIONE ATENE 12-16/12/2007		600,00		
	1	DEFINIZIONE IMPORTO PER CALCOLO SUCCESSI	31/04/2008		-15,56	
		Tot.		600,00	-15,56	584,44
2007	20011	SPESE RITENUTE CAPP (PER AUMENTO INPS)		114,00		
	1	maggior impegno	14/11/2008		-114,00	
		Tot.		114,00	-114,00	0,00
2007	20031	MISSIONE N. 481 DEL 04/12/2007 A ROMA DEL 10/12/2		230,00		
	1	minor costo	16/10/2008		-23,67	
		Tot.		230,00	-23,67	206,33
2007	20038	RINNOVO ART.23 DAL 1/01/2008		40.000,00		
	1	CHIUSURA IMPEGNO COME DA E-MAIL CIAVARE	23/10/2008		-26.593,71	
	2	chiusura impegno come da e-mail ciavarella	06/11/2008		-3.000,00	
	3	AUMENTO PER TFR	31/12/2008		9.031,32	
		Tot.		120.000,00	-20.562,39	99.437,61
2007	20056	RINNOVO SERVIZIO DI ASSISTENZA ROUTER CISCO 3		738,00		
	1	ANNULLAMENTO ORDINE DI ACQUISTO	31/10/2008		-738,00	
		Tot.		738,00	-738,00	0,00
2007	20068	Materiali elettronico		314,23		
	1	variazione	31/12/2008		-0,89	
		Tot.		314,23	-0,89	313,34
2007	20159	lampade prese contattore contatti		698,75		

Anno	N. Imp/Acc	Descrizione Impegno/Accertamento		Importo	Variazioni	Totale
Assegn.	Riga Var	Descrizione Variazione	Data Variaz.			
	1	pezzo non consegnabile	31/12/2008		-16,21	
		Tot.		698,75	-16,21	682,54
2007	20259	abbonamenti anno 2008 -biblioteca		26.112,86		
	1	x inesatto impegno di spesa	21/10/2008		-0,01	
		Tot.		26.112,86	-0,01	26.112,85
2007	20265	FORNITURA DI SORGENTI		3.250,00		
	1	x cambio valuta	22/10/2008		-17,00	
		Tot.		3.250,00	-17,00	3.233,00
2007	20270	SOSTITUZIONE VETRI		720,00		
	1	x minore realizzo	30/12/2008		-120,00	
		Tot.		720,00	-120,00	600,00
2007	20271	Esatan Thernal (vedi B.O. 20370)		10.900,64		
	1	Riduzione per adeguamento tasso di cambio	21/02/2008		-0,02	
		Tot.		10.900,64	-0,02	10.900,62
2007	20314	MISSIONE SOFIA ANTIPOLIS (FRANCIA)		1.200,00		
	1	Insussistenza	22/10/2008		-198,34	
		Tot.		1.200,00	-198,34	1.001,66
2007	20383	INTEGR. IMP. 11443 DEL 2006		29,46		
	1	CHIUSURA IMPEGNO	29/10/2008		-29,46	
		Tot.		29,46	-29,46	0,00
2007	20390	integr. imp. 15096		35,03		
	1	chiusura impegno	30/10/2008		-35,03	
		Tot.		35,03	-35,03	0,00
2007	20446	IVA COMMERCIALE RELATIVA ALLA RICHIESTA DI FORNI		1.296,00		
	1	Calcolo pro-rata del 4%	04/03/2008		-51,84	
		Tot.		1.296,00	-51,84	1.244,16
2007	20463	Software OptiCAD full version		3.500,00		
	1	eccedenza d'impegno	12/11/2008		-561,00	
		Tot.		3.500,00	-561,00	2.939,00
2007	20478	MISSIONE BOLOGNA		200,00		
	1	Insussistenza	21/10/2008		-34,54	
		Tot.		200,00	-34,54	165,46
2007	20483	MISSIONE DARMSTADT, FRANCOFORTE (GERMANIA)		1.200,00		
	1	Insussistenza	22/10/2008		-1.200,00	
		Tot.		1.200,00	-1.200,00	0,00
2007	20488	MISSIONE DARMSTADT (GERMANIA)		1.300,00		
	1	Insussistenza	21/10/2008		-286,23	
		Tot.		1.300,00	-286,23	1.013,77
2007	20490	MISSIONE MERATE-MILANO		300,00		
	1	Insussistenza	21/10/2008		-31,70	
		Tot.		300,00	-31,70	268,30
2007	20515	olio idraulico		55,68		

Anno	N. Imp/Acc	Descrizione Impegno/Accertamento		Importo	Variazioni	Totale
Assegn.	Riga Var	Descrizione Variazione	Data Variaz.			
	1	diversa fornitura	25/09/2008		-55,68	
		Tot.		55,68	-55,68	0,00
2007	20621	MISSIONE ATENE 13-16/12/2007		600,00		
	1	DEFINIZIONE IMPORTO PER CONTEGGIO DOPO	21/04/2008		-36,11	
		Tot.		600,00	-36,11	563,89
2007	20661	ABBONAMENTO RIVISTE. PROGR. BIBLIOTECA 20/07		216,48		
	1	SCONTO E ALTRE RIDUZIONI DI PREZZO	31/10/2008		-30,20	
		Tot.		216,48	-30,20	186,28
2007	20668	ABBONAMENTO RIVISTE. PROGR. BIBLIOTECA 21/07		49,50		
	1	ANNULLAMENTO ORDINE DI ACQUISTO	31/10/2008		-49,50	
		Tot.		49,50	-49,50	0,00
2007	20681	connettori		152,86		
	1	Annullamento residuo per arrotondamento	27/10/2008		-15,27	
		Tot.		152,86	-15,27	137,59
2007	20745	ORD. 1089		488,26		
	1	mancata fornitura	21/05/2008		-60,60	
		Tot.		488,26	-60,60	427,66
2007	20756	ORD. 1145		630,00		
	1	chiusura impegno	30/10/2008		-162,08	
		Tot.		630,00	-162,08	467,92
2007	20762	CONTRATTO DI RICERCA DAL 01.12.2007 AL 31.05.20		9.388,52		
	1	ANNULLAMENTO PER ERRATO IMPEGNO	31/10/2008		-10,92	
		Tot.		9.388,52	-10,92	9.377,60
2007	20813	MISS. RAPALLO (GE) 12.12.2007 IMP. 07/0043SaR		50,00		
	1	minor costo missione	04/03/2008		-28,30	
		Tot.		50,00	-28,30	21,70
2007	20815	MISS. RAPALLO (GE) 12.12.2007 IMP. 07/0044SaR		30,00		
	1	minor costo missione	04/03/2008		-13,30	
		Tot.		30,00	-13,30	16,70
2007	20844	ORD. 1167		15.483,60		
	1	chiusura impegno	27/10/2008		-2.367,58	
		Tot.		15.483,60	-2.367,58	13.116,02
2007	20955	Varie (CAROLI)		150,00		
	1	Minor fabbisogno	29/10/2008		-150,00	
		Tot.		150,00	-150,00	0,00
2007	20959	ORD. 1178		2.747,15		
	1	chiusura impegno	30/10/2008		-137,35	
		Tot.		2.747,15	-137,35	2.609,80
2007	20974	ORD. 1186		482,16		
	1	chiusura impegno	03/04/2008		-15,00	
		Tot.		482,16	-15,00	467,16
2007	20987	ord. 1190		1.045,92		

Anno	N. Imp/Acc	Descrizione Impegno/Accertamento	Importo	Variazioni	Totale
Assegn.	Riga Var	Descrizione Variazione	Data Variaz.		
	1	chiusura impegno	30/10/2008	-147,66	
		Tot.	1.045,92	-147,66	898,26
2007	20988	Landi rinnovo 01/02/08-31/01/09	22.060,79		
	1	Minor fabbisogno	31/12/2008	-50,32	
		Tot.	22.060,79	-50,32	22.010,47
2007	21017	MISSIONE QUADRINI A PARMA DEL 11/12/07	50,00		
	1	minore variazione	01/10/2008	-4,12	
		Tot.	50,00	-4,12	45,88
2007	21018	Pubblicazione bando di gara per servizio attività ver	323,84		
	1	Inesatto impegno di spesa.	10/11/2008	-323,84	
		Tot.	323,84	-323,84	0,00
2007	21022	estero missione in India del 10/02/08	2.000,00		
	1	diminuzione per liquidazione missione	22/04/2008	-655,98	
		Tot.	2.000,00	-655,98	1.344,02
2007	21040	ord. 1201	600,00		
	1	chiusura impegno	29/10/2008	-178,35	
		Tot.	600,00	-178,35	421,65
2007	21129	PUBBLICAZIONE	1.798,51		
	1	x cambio valuta	22/10/2008	-32,97	
	2	x cambio valuta	22/10/2008	-67,25	
	3	x cambio valuta	22/10/2008	-75,26	
		Tot.	5.395,53	-175,48	5.220,05
2007	21147	Materiale per metrologia	1.240,08		
	1	Annullamento residui pe rarrotondamenti	30/10/2008	-4,18	
		Tot.	1.240,08	-4,18	1.235,90
2007	21163	100% IVA COMMERCIALE AL 20% SU IMPEGNO N. 211	146,52		
	1	4% iva indetraibile ft. richardson electronics srl	28/02/2008	-5,86	
		Tot.	146,52	-5,86	140,66
2007	21183	LOPEZ SEMINARIO DEL 13.12.2007 "PROBING CLUS	428,11		
	1	Insussistenza	31/12/2008	-32,19	
		Tot.	428,11	-32,19	395,92
2007	21185	MISSIONE BOLOGNA	100,00		
	1	Insussistenza	21/10/2008	-17,40	
		Tot.	100,00	-17,40	82,60
2007	21206	IVA per acquisto n° 1 stampante OfficeJet, n° 2 HD re	115,70		
	1	riduzione impegno per 4% iva indetraibile	28/02/2008	-4,63	
		Tot.	115,70	-4,63	111,07
2007	21251	MISS.409	279,25		
	1	chiusura impegno	30/10/2008	-142,29	
		Tot.	279,25	-142,29	136,96
2007	21256	mis. Roma 10-12 dic. 2007 gruppo lavoro Patrimonio	786,59		
	1	missione diversa da previsione	25/09/2008	-60,89	
		Tot.	786,59	-60,89	725,70

XVI LEGISLATURA — DISEGNI DI LEGGE E RELAZIONI — DOCUMENTI

Anno	N. Imp/Acc	Descrizione Impegno/Accertamento		Importo	Variazioni	Totale
Assegn.	Riga Var	Descrizione Variazione	Data Variaz.			
2007	21262	MISS. 262		400,00		
	1	chiusura impegno	27/10/2008		-205,00	
		Tot.		400,00	-205,00	195,00
2007	21271	MISSIONE N. 484 BIS DEL 17/12/2007 A ROMA DAL 05/1		275,57		
	1	MINOR COSTO	12/02/2008		-10,00	
		Tot.		275,57	-10,00	265,57
2007	21274	MISSIONE N. 493 DEL 13/12/2007 A SLN DAL 18/12/200		98,90		
	1	minor costo	16/10/2008		-28,60	
		Tot.		98,90	-28,60	70,30
2007	21316	AUGURI DI NATALE CON BUSTE		200,00		
	1	SCONTO E ALTRE RIDUZIONI DI PREZZO	31/10/2008		-0,20	
		Tot.		200,00	-0,20	199,80
2007	21322	MESSA IN SICUREZZA E RESTAURO BAROMETRI		7.068,00		
	1	RECUPERO DISPONIBILITA' PER DUPLICAZIONE	26/05/2008		-7.068,00	
		Tot.		7.068,00	-7.068,00	0,00
2007	21323	INTERVENTO DI RESTAURO CONSERVATIVO DEL SES		1.176,00		
	1	RECUPERO DISPONIBILITA' PER DUPLICAZIONE	26/05/2008		-1.176,00	
		Tot.		1.176,00	-1.176,00	0,00
2007	21328	ORD. 1246		2.482,49		
	1	chiusura impegno	08/04/2008		-396,36	
		Tot.		2.482,49	-396,36	2.086,13
2007	21330	ORD. 1247		6.718,74		
	1	chiusura impegno	08/04/2008		-946,56	
		Tot.		6.718,74	-946,56	5.772,18
2007	21334	corso collettivo di lingua inglese e francese		11.024,29		
	1	inesatto impengo di spesa	21/10/2008		-0,29	
		Tot.		11.024,29	-0,29	11.024,00
2007	21368	Controllo OPEL		139,22		
	1	annullamento	04/09/2008		-139,22	
		Tot.		139,22	-139,22	0,00
2007	21369	n° 4 interventi di sgombero neve		1.440,00		
	1	eccedenza nell'impegno	12/11/2008		-72,00	
		Tot.		1.440,00	-72,00	1.368,00
2007	21377	MISSIONE N. 498 DEL 18/12/2007 A ROMA DEL 20/12/20		550,00		
	1	minor costo	16/10/2008		-0,70	
		Tot.		550,00	-0,70	549,30
2007	21378	RINNOVO ANNO 2008		20.000,00		
	1	chiusura impegno	31/12/2008		-1.202,12	
		Tot.		20.000,00	-1.202,12	18.797,88
2007	21457	COMPONENTI ANALAG		256,80		
	1	Annullamento residuo per arrotondamenti	27/10/2008		-15,49	
		Tot.		256,80	-15,49	241,31

XVI LEGISLATURA — DISEGNI DI LEGGE E RELAZIONI — DOCUMENTI

Anno	N. Imp/Acc	Descrizione Impegno/Accertamento		Importo	Variazioni	Totale
Assegn.	Riga Var	Descrizione Variazione	Data Variaz.			
2007	21469	SPLITTER		974,40		
	1	Annullamento residuo per ribasso	30/10/2008		-24,97	
		Tot.		974,40	-24,97	949,43
2007	21520	Spese telefoniche dal 1/10/2007 al 31/12/2007		208,42		
	1	eccedenza nell'impegno	07/11/2008		-208,42	
		Tot.		208,42	-208,42	0,00
2007	21521	ord.1273		470,70		
	1	chiusura impegno	30/10/2008		-470,70	
		Tot.		470,70	-470,70	0,00
2007	21522	ord.1274		134,48		
	1	chiusura impegno	30/10/2008		-134,48	
		Tot.		134,48	-134,48	0,00
2007	21523	MISSIONE FIORINI A ROMA DEL 19/12/2007		250,00		
	1	Assestamento minore variazione	24/10/2008		-92,10	
		Tot.		250,00	-92,10	157,90
2007	21526	MISSIONE MENNELLA A BOLOGNA DEL 17/12/07		250,00		
	1	Assestamento minore variazione	24/10/2008		-73,15	
		Tot.		250,00	-73,15	176,85
2007	21546	Masetti - Ferrara 23/11/07		27,18		
	1	maggior fabbisogno	06/02/2008		0,32	
		Tot.		27,18	0,32	27,50
2007	21551	Villa - Milano + Vimodrone 03/12/07		100,00		
	1	minor fabbisogno	21/02/2008		-4,85	
		Tot.		100,00	-4,85	95,15
2007	21570	ARREDI LABORATORI		7.461,08		
	1	RECUPERO DISPONIBILITA' PER DUPLICAZIONE	26/05/2008		-7.461,08	
		Tot.		7.461,08	-7.461,08	0,00
2007	21582	SUSE LINUX ENTERPRISE SERVER 10		1.020,00		
	1	corso annullato dalla sede	10/12/2008		-1.020,00	
		Tot.		1.020,00	-1.020,00	0,00
2007	21584	Spiga Roma 09/12/07		143,00		
	1	minor fabbisogno	15/02/2008		-0,17	
		Tot.		143,00	-0,17	142,83
2007	21587	Villa - Vimodrone 10/12/07		100,00		
	1	minor fabbisogno	21/02/2008		-20,40	
		Tot.		100,00	-20,40	79,60
2007	21590	Caroli - Ferrara 10/12/07		30,00		
	1	minor fabbisogno	09/01/2008		-3,90	
		Tot.		30,00	-3,90	26,10
2007	21592	Nanni - Roma 10/12/07		112,00		
	1	minor fabbisogno	15/02/2008		-5,74	
		Tot.		112,00	-5,74	106,26

XVI LEGISLATURA — DISEGNI DI LEGGE E RELAZIONI — DOCUMENTI

Anno	N. Imp/Acc	Descrizione Impegno/Accertamento		Importo	Variazioni	Totale
Assegn.	Riga Var	Descrizione Variazione	Data Variaz.			
2007	21593	router Cisco per rete interna		9.080,33		
	1	Minore spesa (come da mandato nr. 597 del 02/07/024/10/2008)			-360,00	
		Tot.		9.080,33	-360,00	8.720,33
2007	21596	Caroli - Parma 11/12/07		35,00		
	1	minor fabbisogno	09/01/2008		-7,67	
		Tot.		35,00	-7,67	27,33
2007	21600	Bassani - Ferrara 12/12/07		50,00		
	1	missione annullata	07/04/2008		-50,00	
		Tot.		50,00	-50,00	0,00
2007	21607	Martorelli - Navacchio 13/12/07		250,00		
	1	minor fabbisogno	06/02/2008		-5,32	
		Tot.		250,00	-5,32	244,68
2007	21609	Gianotti - Milano 13/12/07		200,00		
	1	maggior fabbisogno	15/02/2008		7,00	
		Tot.		200,00	7,00	207,00
2007	21612	Bulgarelli - Milano 13/12/07		200,00		
	1	minor fabbisogno	21/02/2008		-21,00	
		Tot.		200,00	-21,00	179,00
2007	21613	Zuccarelli - Navacchio 13/12/07		60,00		
	1	minor fabbisogno	06/02/2008		-1,80	
		Tot.		60,00	-1,80	58,20
2007	21614	Trifoglio - Milano 13/12/07		210,00		
	1	minor fabbisogno	05/02/2008		-17,45	
		Tot.		210,00	-17,45	192,55
2007	21616	AZOTO LIQUIDO		468,00		
	1	SCONTO E ALTRE RIDUZIONI DI PREZZO	31/10/2008		-0,01	
		Tot.		468,00	-0,01	467,99
2007	21626	Caroli - Ferrara 19/12/07		30,00		
	1	minor fabbisogno	09/01/2008		-10,59	
		Tot.		30,00	-10,59	19,41
2007	21629	Schiavone - Ferrara 19/12/07		20,00		
	1	minor fabbisogno	21/02/2008		-10,64	
		Tot.		20,00	-10,64	9,36
2007	21630	Finelli - Ferrara 20/12/07		40,00		
	1	minor fabbisogno	21/02/2008		-18,30	
		Tot.		40,00	-18,30	21,70
2007	21631	Trifoglio - Roma 20/12/07		150,00		
	1	minor fabbisogno	05/02/2008		-21,10	
		Tot.		150,00	-21,10	128,90
2007	21659	impegno x servizio di pulizia della sede di Merate		33.840,00		
	1	variazione	31/12/2008		-1.080,00	
		Tot.		33.840,00	-1.080,00	32.760,00

XVI LEGISLATURA — DISEGNI DI LEGGE E RELAZIONI — DOCUMENTI

Anno	N. Imp/Acc	Descrizione Impegno/Accertamento		Importo	Variazioni	Totale
Assegn.	Riga Var	Descrizione Variazione	Data Variaz.			
2007	21672	MISSIONE PADOVA		450,00		
	1	<i>Insussistenza</i>	28/10/2008		-200,85	
		Tot.		450,00	-200,85	249,15
2007	21684	Parete divisoria "open space"		3.576,00		
	1	<i>eccedenza nell'impegno</i>	07/11/2008		-12,00	
		Tot.		3.576,00	-12,00	3.564,00
2007	21688	MISSIONE BRESCIA		76,90		
	1	<i>Insussistenza</i>	21/10/2008		-7,74	
		Tot.		76,90	-7,74	69,16
2007	21719	RINNOVO ABBONAMENTI ANNO 2008 - PROT. 1720/21.1		4.047,97		
	1	<i>Insussistenza</i>	23/10/2008		-108,16	
		Tot.		4.047,97	-108,16	3.939,81
2007	21730	RINNOVO ABBONAMENTI ANNO 2008 PROT. 1720/21.12		2.119,77		
	1	<i>Insussistenza</i>	23/10/2008		-33,06	
		Tot.		2.119,77	-33,06	2.086,71
2007	21731	RINNOVO ABBONAMENTI ANNO 2008 PROT. 1720/21.12		15,40		
	1	<i>Insussistenza</i>	24/10/2008		-15,40	
		Tot.		15,40	-15,40	0,00
2007	21737	PUBBLICAZIONE ARTICOLO SU ASTROPHISICAL JO		1.145,99		
	1	<i>Riduzione importo per variazione cambio</i>	26/05/2008		-339,22	
		Tot.		1.145,99	-339,22	806,77
2007	21746	MANUTENZIONE INFRASTRUTTURA INFORMATICA 20		17.940,00		
	1	<i>Variazione per arrotondamento</i>	13/10/2008		-0,01	
		Tot.		17.940,00	-0,01	17.939,99
2007	21751	QUOTE PARTECIPAZIONE CORSO "TECNICHE DI GIA		324,00		
	1	<i>Variazione per corso non effettuato</i>	05/12/2008		-108,00	
		Tot.		324,00	-108,00	216,00
2007	21759	CORSO WORD-EXCEL-AUTOCAD AVANZATO		2.616,00		
	1	<i>Variazione importo per IVA non dovuta</i>	30/04/2008		-436,00	
		Tot.		2.616,00	-436,00	2.180,00
2007	21771	Calotta per connettore		16,72		
	1	<i>annullamento residuo per ribasso non previsto</i>	27/10/2008		-2,19	
		Tot.		16,72	-2,19	14,53
2007	21830	MATERIALE DI CONSUMO VARIO		2.014,00		
	1	<i>Variazione importo per arrotondamenti</i>	14/05/2008		-0,05	
		Tot.		2.014,00	-0,05	2.013,95
2007	21845	conguaglio irpef trois alessio		18,04		
	1	<i>Assestamento minore variazione</i>	24/10/2008		-0,10	
		Tot.		18,04	-0,10	17,94
2007	21883	alimentatore e interfaccia		4.469,60		
	1	<i>Minore spesa (come da mandato 297 del 22/04/08)</i>	22/10/2008		-0,01	
		Tot.		4.469,60	-0,01	4.469,59

XVI LEGISLATURA — DISEGNI DI LEGGE E RELAZIONI — DOCUMENTI

Anno	N. Imp/Acc	Descrizione Impegno/Accertamento		Importo	Variazioni	Totale
Assegn.	Riga Var	Descrizione Variazione	Data Variaz.			
2007	21889	Interventi come da Preventivo n° 580/07/Ld del 4/12/2		7.138,80		
	1	eccedenza nell'impegno	07/11/2008		-150,00	
		Tot.		7.138,80	-150,00	6.988,80
2007	21890	materiale di consumo per la ricerca scientifica		386,38		
	1	x chiusura ordine	21/10/2008		-52,78	
		Tot.		386,38	-52,78	333,60
2007	21923	LASTRE IN ACRILICO		1.078,89		
	1	annullamento x doppia registrazione	30/12/2008		-1.078,89	
		Tot.		1.078,89	-1.078,89	0,00
2007	21927	Stringhetti - rinnovo 15/01/08 - 14/07/08		15.172,74		
	1	Cessazione anticipata al 01/04/08	26/03/2008		-8.850,51	
		Tot.		15.172,74	-8.850,51	6.322,23
2007	21928	Stringhetti - rinnovo 15/01/08 - 14/07/08		6.371,94		
	1	Rapporto cessato al 01/04/08	26/03/2008		-3.716,96	
	2	Minor fabbisogno	13/10/2008		-64,31	
		Tot.		12.743,88	-3.781,27	8.962,61
2007	21943	Mat. cons. vario		975,00		
	1	Minor fabbisogno	13/10/2008		-1,20	
		Tot.		975,00	-1,20	973,80
2007	21954	gruppo extragalattico responsabile Guidetta Torricelli		2.938,24		
	1	disponibilita residua	31/12/2008		-67,78	
		Tot.		2.938,24	-67,78	2.870,46
2007	21994	batterie HP		276,00		
	1	minor addebito su prodotto	25/09/2008		-12,00	
		Tot.		276,00	-12,00	264,00
2007	21995	seminari 2008 - responsabili vari (parziale)		213,86		
	1	diminuzione per liquidazione compenso	06/03/2008		-36,89	
		Tot.		213,86	-36,89	176,97
2007	22028	Corso JAva		1.250,00		
	1	rettifica per importo stimato superiore a quello previ 28/10/2008			-91,09	
		Tot.		1.250,00	-91,09	1.158,91
2007	22029	Assistenza Fax Reno		300,00		
	1	MINOR FABB.	19/02/2008		-14,40	
		Tot.		300,00	-14,40	285,60
2007	22066	OM 567 PIRO -SAN DIEGO		5.000,00		
	1	x calcolo inferiore missione	21/10/2008		-324,94	
		Tot.		5.000,00	-324,94	4.675,06
2007	22067	OM 569 DE ROSA -SAN DIEGO -CALIFORNIA		5.000,00		
	1	x calcolo inferiore missione	21/10/2008		-440,02	
		Tot.		5.000,00	-440,02	4.559,98
2007	22078	fornitura e posa in opera di n. 18 avvolgibili complet		4.936,80		
	1	diminuzione per 1 avvolgibile in meno da fare	17/04/2008		-145,20	
		Tot.		4.936,80	-145,20	4.791,60

XVI LEGISLATURA — DISEGNI DI LEGGE E RELAZIONI — DOCUMENTI

Anno	N. Imp/Acc	Descrizione Impegno/Accertamento		Importo	Variazioni	Totale
Assegn.	Riga Var	Descrizione Variazione	Data Variaz.			
2007	22080	ritinteggiatura e manutenzione persiane e porta ingr		2.784,00		
	1	diminuzione per riduzione servizio	28/05/2008		-144,00	
		Tot.		2.784,00	-144,00	2.640,00
2007	22100	Mat. cons. vario		1.764,03		
	1	Minor fabbisogno	13/10/2008		-6,03	
		Tot.		1.764,03	-6,03	1.758,00
2007	22102	Mat. cons. vario		1.951,32		
	1	Minor fabbisogno	13/10/2008		-0,84	
		Tot.		1.951,32	-0,84	1.950,48
2007	22176	CONTRATTO ANNUALE 2008 TAVOLETTE PROTEZION		1.632,39		
	1	SCONTO E ALTRE RIDUZIONI DI PREZZO	31/10/2008		-0,07	
		Tot.		1.632,39	-0,07	1.632,32
2007	22177	ESTENSIONE A TUTTO IL 2008 DEL CONTRATTO DI		1.962,72		
	1	SCONTO E ALTRE RIDUZIONI DI PREZZO	31/10/2008		-0,48	
		Tot.		1.962,72	-0,48	1.962,24
2007	22178	MASCHERA DI COPERTURA SLIT CONDIZIONATORE F		216,00		
	1	ANNULLAMENTO ORDINE D'ACQUISTO	31/10/2008		-216,00	
		Tot.		216,00	-216,00	0,00
2007	22182	impegno x collaborazione occasionale		1.953,00		
	1	annullamento	31/12/2008		-1.953,00	
		Tot.		1.953,00	-1.953,00	0,00
2007	22197	Gualandi - Malta 29/06/08 corso + missione		1.382,25		
	1	maggior fabbisogno	11/07/2008		13,90	
		Tot.		1.382,25	13,90	1.396,15
2007	22215	Grandi - corso inglese in Inghilterra		1.273,98		
	1	Annullamento	11/12/2008		-1.273,98	
		Tot.		1.273,98	-1.273,98	0,00
2007	22247	Fuschino - Avezzano 25/11/07		300,00		
	1	minor fabbisogno	06/02/2008		-26,30	
		Tot.		300,00	-26,30	273,70
2007	22248	impegno x spese tecniche di laboratorio		394,72		
	1	variazione	31/12/2008		-59,80	
		Tot.		394,72	-59,80	334,92
2007	22249	Cuttaia - Firenze 10/12/07		94,00		
	1	minor fabbisogno	06/02/2008		-0,33	
		Tot.		94,00	-0,33	93,67
2007	22251	Galli - Milano 13/12/07		199,00		
	1	minor fabbisogno	06/02/2008		-4,74	
		Tot.		199,00	-4,74	194,26
2007	22283	missione migliorini 583 - olanda		1.200,00		
	1	x calcolo inferiore missione	21/10/2008		-77,08	
		Tot.		1.200,00	-77,08	1.122,92

XVI LEGISLATURA — DISEGNI DI LEGGE E RELAZIONI — DOCUMENTI

Anno	N. Imp/Acc	Descrizione Impegno/Accertamento		Importo	Variazioni	Totale
Assegn.	Riga Var	Descrizione Variazione	Data Variaz.			
2007	22288	impegno x assegno di ricerca		22.558,80		
	1	variazione a seguito di risoluzione anticipata del co 31/12/2008			-3.759,80	
		Tot.		22.558,80	-3.759,80	18.799,00
2007	22289	impegno x assegno di ricerca		22.558,80		
	1	integrazione	31/12/2008		10,76	
		Tot.		22.558,80	10,76	22.569,56
2007	22323	ord. 1300		586,91		
	1	mancata fornitura	21/05/2008		-320,76	
		Tot.		586,91	-320,76	266,15
2007	22334	MISSIONE ROMA 13/2/2008		292,00		
	1	Inesatto impegno di spesa	19/03/2008		-118,95	
		Tot.		292,00	-118,95	173,05
2007	22335	MISSIONE ROMA 13 FEBBRAIO 2008		292,00		
	1	Inesatto impegno di spesa	19/03/2008		-75,52	
		Tot.		292,00	-75,52	216,48
2007	22339	MISSIONE ROMA FEBBRAIO 2008		416,67		
	1	Inesatto impegno di spesa	07/04/2008		-184,20	
		Tot.		416,67	-184,20	232,47
2007	22357	Rinnovo borsa di studio Dr. F. Miguel Montenegro Mon		18.000,00		
	1	Interruzione borsa di studio Francisco Miguel Monte	31/12/2008		-1.982,03	
		Tot.		18.000,00	-1.982,03	16.017,97
2007	22372	SCALISE Emanuele OM 556/07 - Milano		200,00		
	1	x missione annullata	22/10/2008		-200,00	
		Tot.		200,00	-200,00	0,00
2007	22392	libri		35,21		
	1	Annullamento residuo per arrotondamento	27/10/2008		-2,42	
		Tot.		35,21	-2,42	32,79
2007	22396	acquisto armadi per amministrazione		2.196,87		
	1	Minore spesa (come da mandato 390 del 15/05/08)	22/10/2008		-0,01	
		Tot.		2.196,87	-0,01	2.196,86
2007	22425	contributo divulgazione		5.000,00		
	1	azzeramento impegno	31/12/2008		-5.000,00	
		Tot.		5.000,00	-5.000,00	0,00
2007	22475	Spediz. Fatt. 826577MHQ - L/V 5286834652-528683462		74,17		
	1	ridistribuzione IVA	06/02/2008		-8,86	
		Tot.		74,17	-8,86	65,31
2007	22495	rinnovo assegno ricerca fino al 3 aprile 2008		5.520,00		
	1	Annullamento impegno per scadenza assegno di ric	22/10/2008		-261,80	
		Tot.		5.520,00	-261,80	5.258,20
2007	22510	Stampante HP		1.054,80		
	1	Maggior fabbisogno	04/02/2008		336,00	
		Tot.		1.054,80	336,00	1.390,80

XVI LEGISLATURA — DISEGNI DI LEGGE E RELAZIONI — DOCUMENTI

Anno	N. Imp/Acc	Descrizione Impegno/Accertamento		Importo	Variazioni	Totale
Assegn.	Riga Var	Descrizione Variazione	Data Variaz.			
2007	22519	FRESE		1.215,96		
	1	annullamento x importo errato	30/12/2008		-61,44	
		Tot.		1.215,96	-61,44	1.154,52
2007	22560	scheda iBOB		1.300,00		
	1	differenza cambio	25/09/2008		-130,03	
		Tot.		1.300,00	-130,03	1.169,97
2007	22568	Compenso per n° 1 seminario tenuto in Dicembre 200		168,11		
	1	eccedenza nell'impegno	07/11/2008		-0,64	
		Tot.		168,11	-0,64	167,47
2007	22573	illumination system design and stray light analysi		440,73		
	1	Variazione importo per mancata fornitura	25/02/2008		-440,73	
		Tot.		440,73	-440,73	0,00
2007	22597	ORD. 243/07 GOLDEN PARTY SERVICE SRL		670,00		
	1	Assestamento minore variazione	31/12/2008		-670,00	
		Tot.		670,00	-670,00	0,00
2007	22605	ORD. 1262		1.000,00		
	1	chiusura impegno	01/04/2008		-100,00	
		Tot.		1.000,00	-100,00	900,00
2007	22607	ORD. 1262		1.000,00		
	1	ANN.TO ORDINE	29/10/2008		-1.000,00	
		Tot.		1.000,00	-1.000,00	0,00
2007	22622	ARREDI LABORATORI		7.461,08		
	1	SCONTO E ALTRE RIDUZIONI DI PREZZO	31/10/2008		-0,01	
		Tot.		7.461,08	-0,01	7.461,07
2007	22651	MISSIONE MILANO		400,00		
	1	Insussistenza	22/10/2008		-102,39	
		Tot.		400,00	-102,39	297,61
2007	22653	MISSIONE CLERMONT FERRAND (FRANCIA)		1.500,00		
	1	Insussistenza	22/10/2008		-252,01	
		Tot.		1.500,00	-252,01	1.247,99
2007	22708	Missioni e rimborsi spese VISITING COMMITTEES e alt		50.000,00		
	1	Inesatto impegno di spesa	31/12/2008		-17.291,49	
		Tot.		50.000,00	-17.291,49	32.708,51
2007	22712	Rack		3.918,18		
	1	Minor fabbisogno	13/10/2008		-0,18	
		Tot.		3.918,18	-0,18	3.918,00
2007	22714	Plotter HP		4.927,20		
	1	Minor fabbisogno	25/11/2008		-1,20	
		Tot.		4.927,20	-1,20	4.926,00
2007	22728	punte x cucitrice zenit		66,92		
	1	x minore realizzo	30/12/2008		-66,92	
		Tot.		66,92	-66,92	0,00

XVI LEGISLATURA — DISEGNI DI LEGGE E RELAZIONI — DOCUMENTI

Anno	N. Imp/Acc	Descrizione Impegno/Accertamento		Importo	Variazioni	Totale
Assegn.	Riga Var	Descrizione Variazione	Data Variaz.			
2007	22729	spillatrice		390,00		
	1	x minore realizzo	30/12/2008		-390,00	
		Tot.		390,00	-390,00	0,00
2007	22742	iBob boards		13.000,00		
	1	Annullamento per differenze cambio	27/10/2008		-711,57	
		Tot.		13.000,00	-711,57	12.288,43
2007	22747	connettori		346,03		
	1	Annullamento residuo per materiale non reperibile	31/10/2008		-173,27	
		Tot.		346,03	-173,27	172,76
2007	22749	resistenze		254,48		
	1	Adattamento importo per arrotondamento fattura	31/12/2008		-0,02	
		Tot.		254,48	-0,02	254,46
2007	22772	IVA CEE SU FATTURA N. ON/11079959 DEL 10.09.200		5,71		
	1	SCONTO E ALTRE RIDUZIONI DI PREZZO	31/10/2008		-5,71	
		Tot.		5,71	-5,71	0,00
2007	22776	IVA CEE SU IMPONIBILE EURO 90,00 IVA 4% SOCIE		2,70		
	1	SCONTO E ALTRE RIDUZIONI DI PREZZO	31/10/2008		-2,70	
		Tot.		2,70	-2,70	0,00
2007	22778	SALDO IVA CEE SOCIETE' ASTRONOMIQUE DE FRAN		0,90		
	1	SCONTO E ALTRE RIDUZIONI DI PREZZO	31/10/2008		-0,90	
		Tot.		0,90	-0,90	0,00
2007	22783	Computer per metrologia		474,96		
	1	Annullamento residuo per ribasso non previsto	27/10/2008		-10,93	
		Tot.		474,96	-10,93	464,03
2007	22790	STAMPE A COLORI		30,00		
	1	x mancata fornitura parte merce	21/10/2008		-30,00	
		Tot.		30,00	-30,00	0,00
2007	22809	toner e cartucce inchiostro per apparecchiature dell		948,99		
	1	diminuzione per saldo impegno	24/09/2008		-0,01	
		Tot.		948,99	-0,01	948,98
2007	22817	Biglietti aerei Cagliari Hong Kong 26 -24 Febbraio 200		2.088,64		
	1	Annullamento residuo per arrotondamenti	27/10/2008		-4,21	
		Tot.		2.088,64	-4,21	2.084,43
2007	22855	bollette 2007		1.800,00		
	1	azzeramento impegno	31/12/2008		-1.741,82	
		Tot.		1.800,00	-1.741,82	58,18
2007	22865	Acquisto materiale per cassette di pronto soccorso		279,32		
	1	per sconto fattura	04/03/2008		-0,05	
		Tot.		279,32	-0,05	279,27
2007	22893	The Observatory Magazine 2008		100,00		
	1	Annullamento per differenza cambio	27/10/2008		-11,53	
		Tot.		100,00	-11,53	88,47

Anno	N. Imp/Acc	Descrizione Impegno/Accertamento		Importo	Variazioni	Totale
Assegn.	Riga Var	Descrizione Variazione	Data Variaz.			
2007	22894	Physics Educatione 2008		370,00		
	1	Annullamento residuo per minore spesa	30/10/2008		-32,19	
		Tot.		370,00	-32,19	337,81
2007	22895	missione a Roma del 12/02/08		250,00		
	1	liquidazione missione	15/02/2008		-145,90	
		Tot.		250,00	-145,90	104,10
2007	22896	leee print subscription		350,00		
	1	Annullamento residuo per differenza cambio	27/10/2008		-43,53	
		Tot.		350,00	-43,53	306,47
2007	22900	Martorelli rinnovo 02/05/08-01/05/09		22.000,00		
	1	Cessazione servizio	04/11/2008		-11.021,56	
		Tot.		22.000,00	-11.021,56	10.978,44
2007	22903	acquisto libri		75,97		
	1	Annullamento residuo per arrotondamenti	30/10/2008		-3,31	
		Tot.		75,97	-3,31	72,66
2007	22906	Rimborso missione in Cile del 4/9/2007		1.918,17		
	1	eccedenza nell'impegno	07/11/2008		-863,18	
		Tot.		1.918,17	-863,18	1.054,99
2007	22910	reprints		300,00		
	1	x cambio valuta	22/10/2008		-37,08	
		Tot.		300,00	-37,08	262,92
2007	22916	ORD. TAGLIABUE SISTEMI		2.400,00		
	1	Assestamento minore variazione	24/10/2008		-32,64	
		Tot.		2.400,00	-32,64	2.367,36
2007	22926	pubblicazione scientifica APJ		659,00		
	1	Minore spesa (come da mandato nr. 553 del 19/06/02) 22/10/2008			-143,69	
	2	Minore spesa (come da mandato nr. 553 del 19/06/02) 22/10/2008			-45,00	
		Tot.		1.318,00	-188,69	1.129,31
2007	22928	Rimborsi missioni DP		5.000,00		
	1	Inesatto impegno di spesa	11/11/2008		-54,89	
		Tot.		5.000,00	-54,89	4.945,11

Tot generale: 5.608.381,24 -2.890.482,24 2.717.899,00

Situazione Amministrativa

TOTALE Consistenza di cassa all'inizio dell'esercizio 45.383.165,73+

Riscossioni	in c/competenza	98.071.642,37+	
	in c/residui	19.195.987,97+	
	Totale		117.267.630,34+

Pagamenti	in c/competenza	134.146.683,23+	
	in c/residui	22.133.843,16+	
	Totale		156.280.526,39+

TOTALE Consistenza della cassa alla fine dell'esercizio 6.370.269,68+

Residui Attivi	degli esercizi precedenti	36.775.149,38+	
	dell'esercizio	64.180.971,48+	
	Totale		100.956.120,86+

Residui Passivi	degli esercizi precedenti	13.732.189,25+	
	dell'esercizio	25.916.175,26+	
	Totale		39.648.364,51+

TOTALE Avanzo di Amministrazione alla fine dell'esercizio 67.678.026,03+

L'utilizzazione dell'avanzo di amministrazione per l'esercizio 2006 risulta così prevista:

Parte Vincolata	65.625.616,31+
------------------------	-----------------------

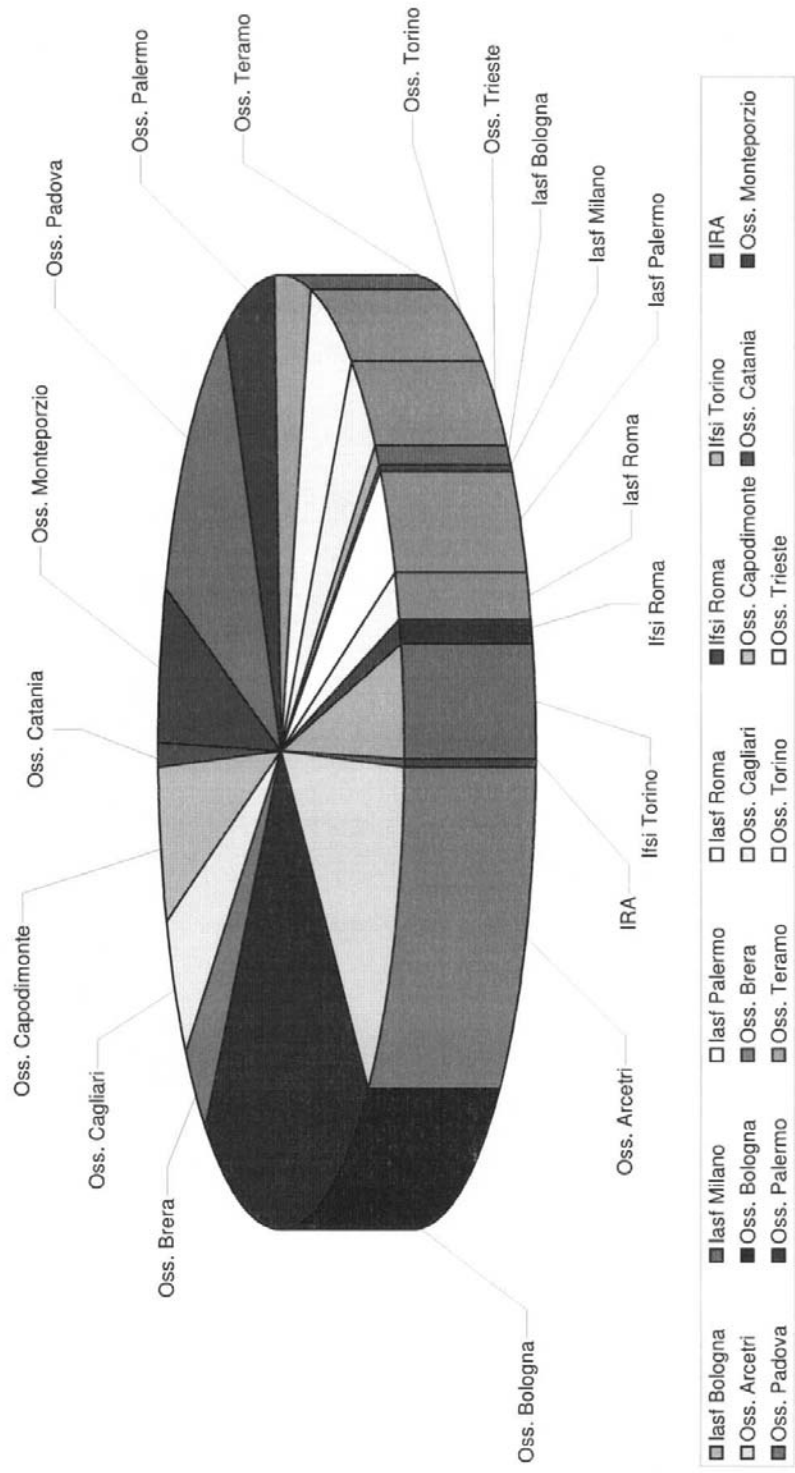
Parte Disponibile	2.052.409,72+
--------------------------	----------------------

Totale Risultato di amministrazione 67.678.026,03+

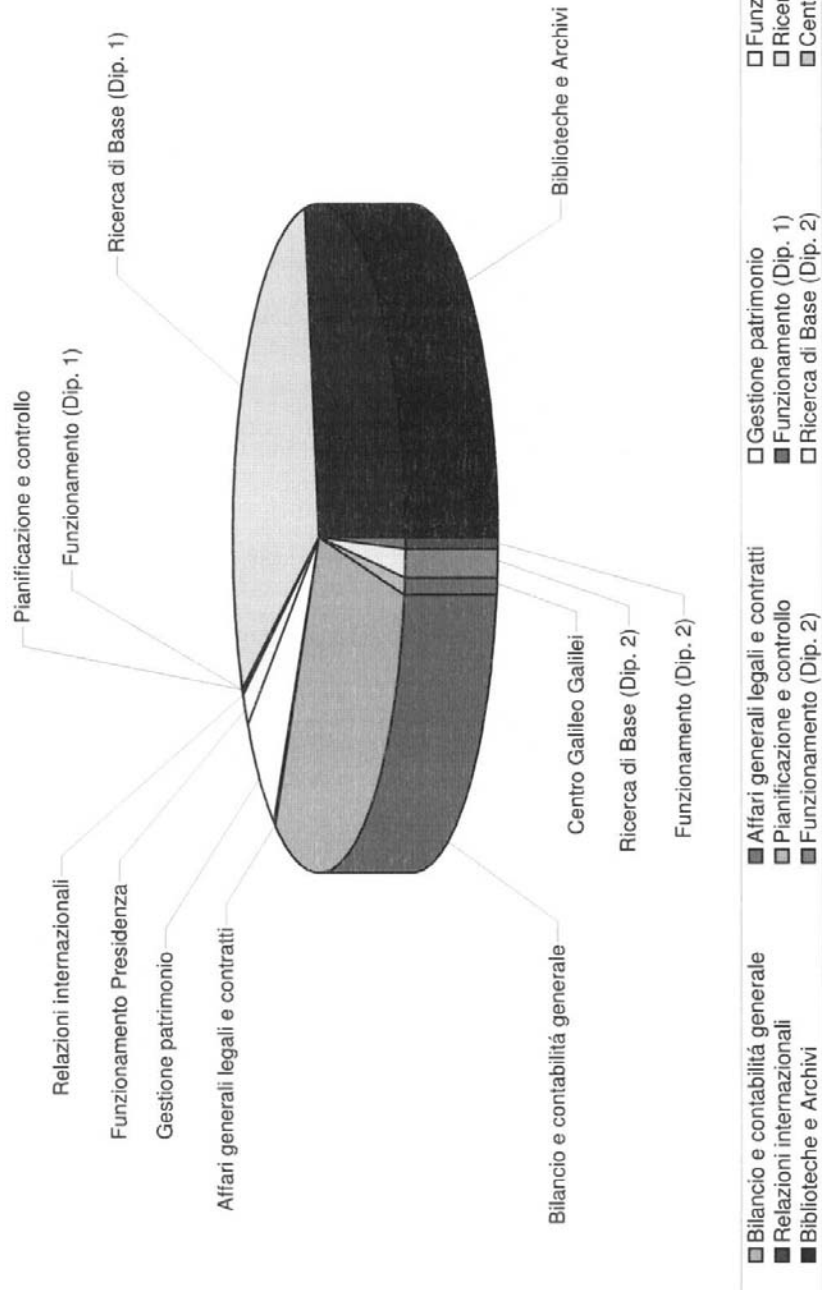
Tabella dimostrativa dell'Avanzo Iniziale al 31/12/2008

Fondo Cassa Iniziale	45.383.165,73
(+) Residui Attivi Iniziali 2008	56.077.286,57+
(-) Residui Passivi Iniziali 2008	38.756.514,65+
Avanzo partite di giro da escludere dall'Av. di Amm.ne	0,50+
Avanzo di Amm. Iniziale 2008	62.703.937,15+
(+) Variaz. Residui Attivi al 31/12	106.149,22-
(-) Variaz. Residui Passivi al 31/12	2.890.482,24-
(+) Accertato al 31/12	162.252.613,85+
(-) Impegnato al 31/12	160.062.858,49+
Avanzo partite di giro da escludere dall'Av. di Amm.ne	0,50-
Avanzo di Amm. al 31/12	67.678.026,03+
Suddiviso in:	
Avanzo disponibile	2.052.409,72
Avanzo vincolato	65.625.616,31+

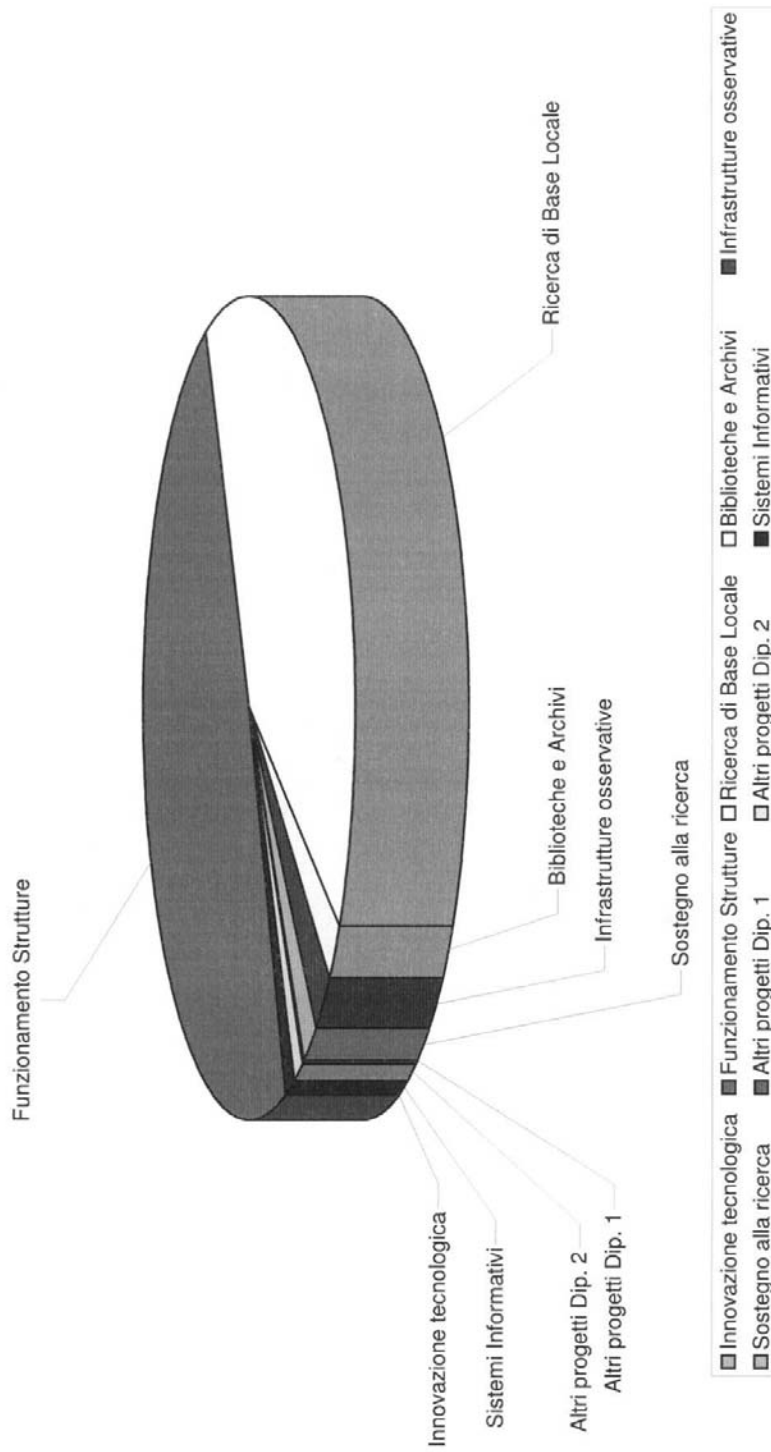
Avanzo Libero: Strutture



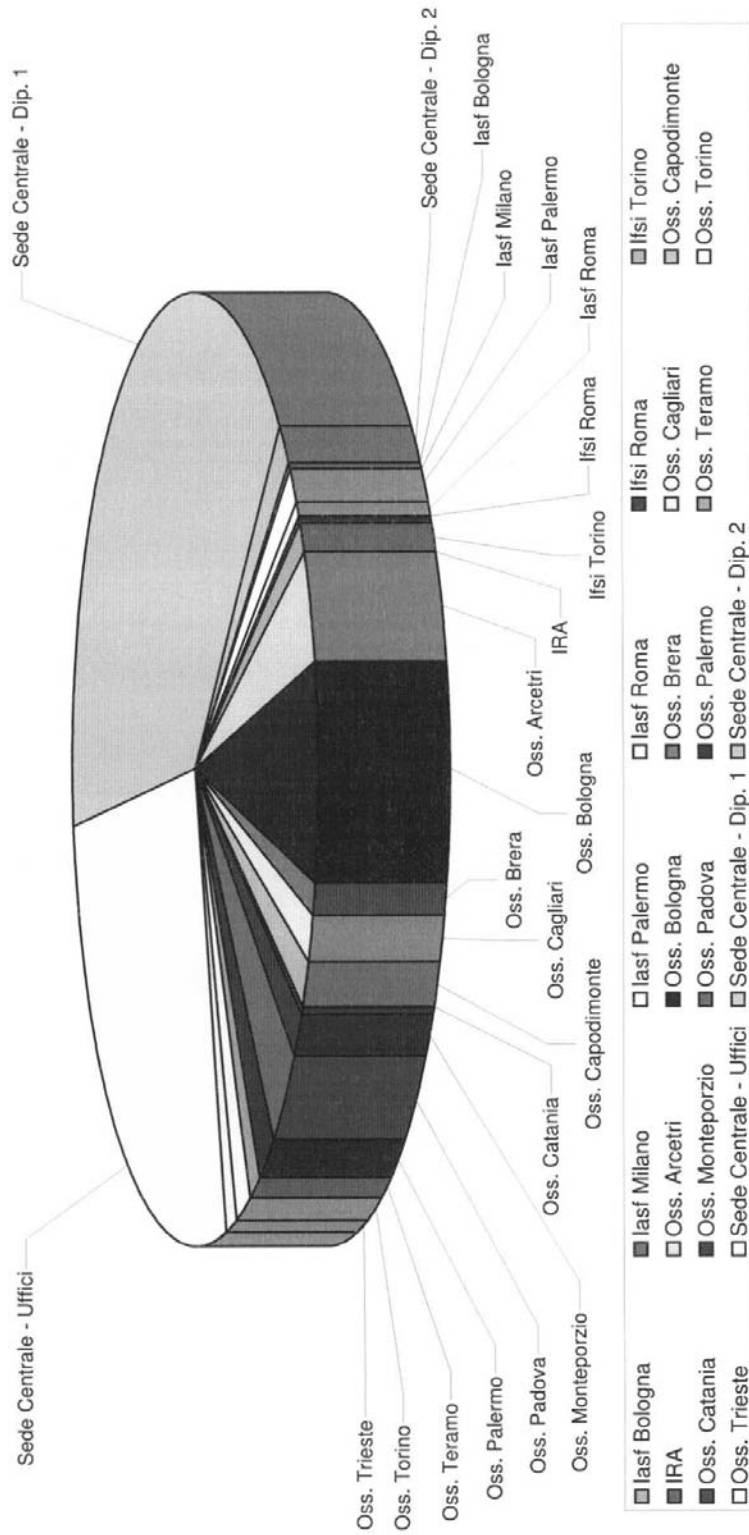
Avanzo Libero Sede Centrale: suddivisione per progetti



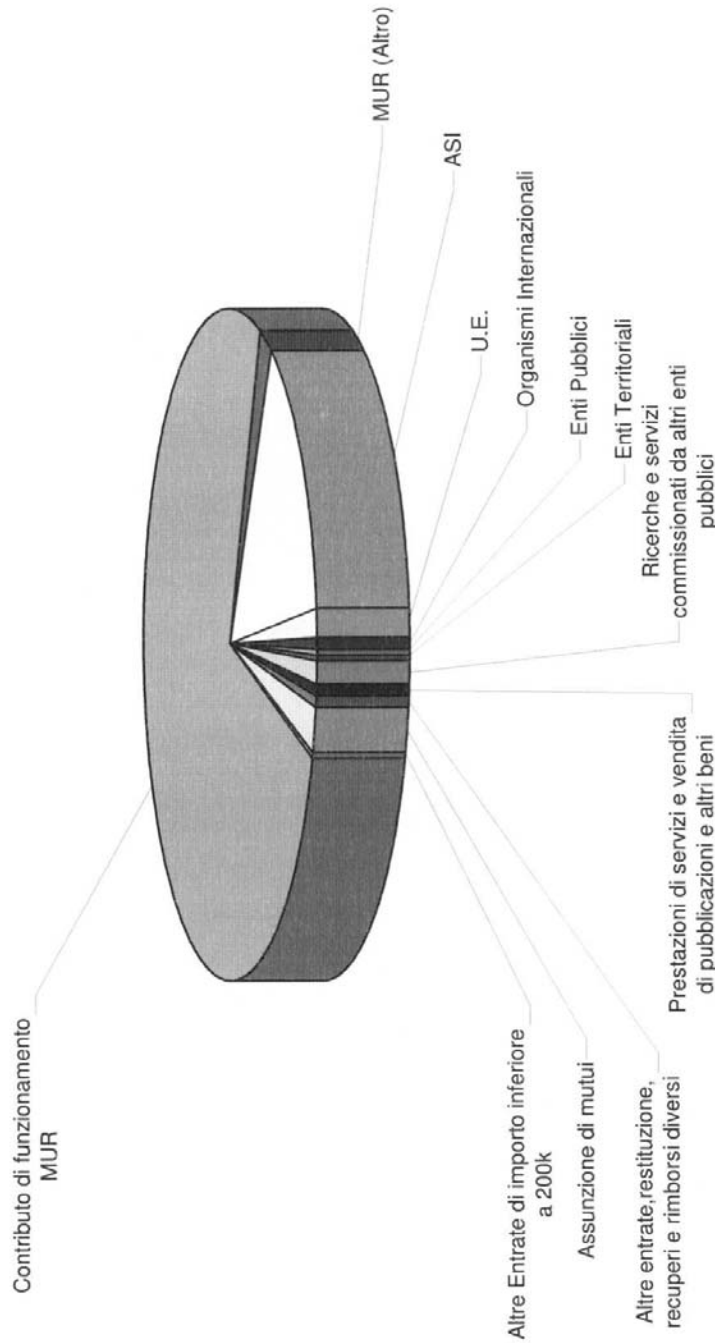
Avanzo Libero Strutture: suddivisione per progetti



Avanzo Libero: Sede centrale e Strutture



Suddivisione Entrate



Contributo di funzionamento MUR

Altre Entrate di importo inferiore a 200k

Assunzione di mutui
Altre entrate, restituzione, recuperi e rimborsi diversi

Prestazioni di servizi e vendita di pubblicazioni e altri beni

Ricerche e servizi commissionati da altri enti pubblici

Enti Territoriali

Enti Pubblici

Organismi Internazionali

U.E.

ASI

MUR (Altro)

- Contributo di funzionamento MUR
- U.E.
- Enti Territoriali
- Altre entrate, restituzione, recuperi e rimborsi diversi
- MUR (Altro)
- Organismi Internazionali
- Ricerche e servizi commissionati da altri enti pubblici
- Assunzione di mutui
- ASI
- Enti Pubblici
- Prestazioni di servizi e vendita di pubblicazioni e altri beni
- Altre Entrate di importo inferiore a 200k

Profilo	Livello	Dotazione organica			Situazione posti occupati al 31 dicembre 2008						Posti vacanti
		posti ex Istituti	posti ex OAAA	Totale dotazione	in servizio	stabiliz.	Concorsi in atto	Mobilità avviata	Disabili	Totale posti occupati	
Ricercatore	I	40	9	49	27		2			29	20
	II	75	10	85	73	0	5			78	7
	III	114	60	174	96	12				108	66
		229	79	308	196	12	7	0		215	93
Tecnologo	I	4		4	4					4	0
	II	12		12	8	2	3			13	-1
	III	19	88	107	84	13	5	2		104	3
		35	88	123	96	15	8	2		121	2
Astronomo ordinario			35	35	35					35	*
Astronomo associato			85	85	85					85	*
Ricercatore astronomo			178	178	178					178	*
			298	298	298	0	0	0		298	*
R.E.ex ctg. EP			11	11	11	0	0	0		11	0
TOTALE PERSONALE DI RICERCA		264	476	740	601	27	15	2	0	645	95
C.T.E.R.	IV	16	46	62	92	3	1	1		97	-35
	V	43	74	117	82					82	35
	VI	34	62	96	43	13	1		10	67	29
		93	182	275	217	16	2	1	10	246	29
Operatore Tecnico	VI	12		12	13	0				13	-1
	VII	5	64	69	65	0				65	4
	VIII	3	0	3	1	0				1	2
Ausiliario tecnico	VIII	1	0	1	1	3				4	-3
		21	64	85	80	3	0	0	0	83	2
		114	246	360	297	19	2	1	10	329	31
Dirigente Amministrativo	II fascia	3		3	1	0	0		1	2	
R.E. direttore di divisione	IV	1		1	1	0	0		1	0	
Funzionario di amministrazione	IV	8	19	27	27					27	0
	V	12	5	17	0	1	3			4	13
		20	24	44	27	1	3			31	13
Collaboratore di amministrazione	V	9	34	43	42					42	1
	VI	7	43	50	46					46	4
	VII	6	9	15	2	1	4		3	10	5
		22	86	108	90	1	4		3	98	10
Operatore di amministrazione	VII	6	13	19	20					20	-1
	VIII	2	2	4	0				1	1	3
		8	15	23	20				1	21	2
Ausiliario di amministrazione	VIII	1	0	1	1					1	0
TOTALE PERSONALE AMM.VO		54	125	179	140	2	7	0	4	153	26
TOTALE GENERALE		432	847	1279	1038	48	24	3	14	1127	152

SITUAZIONE PATRIMONIALE AL 31 DICEMBRE 2008

DESCRIZIONE	CONSISTENZA INIZIALE	AUMENTI	DIMINUZIONI	CONSISTENZA FINALE
<u>ATTIVITA'</u>				
<i>IMMOBILIZZAZIONI IMMATERIALI:</i>				
Brevetti	-	-	-	-
Software	260.061,96	797,81	231.891,80	28.967,97
<i>IMMOBILIZZAZIONI MATERIALI:</i>				
TERRENI E FABBRICATI:				
Terreni	-	-	-	-
Fabbricati	19.892.089,47	7.381.035,87	-	27.273.125,34
Altro (Costruzioni in corso)	2.137.879,40	30.900,00	-	2.168.779,40
STRUMENTAZIONE SCIENTIFICA, MACCHINARI E ATTREZZATURE:				
Macchinari per ufficio	9.685.741,66	955.345,33	1.293.739,94	9.347.347,05
Impianti e attrezzature	46.252.396,59	9.102.600,19	801.179,55	54.553.817,23
Hardware	8.136.691,81	530.098,14	310.978,25	8.355.811,70
Mobili e Arredi	4.525.463,95	223.868,67	65.878,99	4.683.453,63
Mezzi di trasporto	351.836,85	36.276,00	37.887,85	350.225,00
Materiale bibliografico	10.492.161,54	515.856,48	9.005,80	10.999.012,22
Beni museali	100.694,09	615,49	0,52	101.309,06
ALTRO (specificare)	3.444.512,01	107.258,38	15.028,54	3.536.741,85
CREDITI				
Altro (specificare)	54.011.610,85	121.457.501,74	81.453.266,65	94.015.845,94
	-	-	-	-
FONDO DI CASSA				
	45.383.165,73	117.267.630,34	156.280.526,39	6.370.269,68
TOTALE ATTIVITA'	204.674.305,91	257.609.784,44	- 240.499.384,28	221.784.706,08
<u>PASSIVITA'</u>				
DEBITI				
Altro (specificare)	32.475.725,94	104.359.663,83	107.696.125,74	29.139.264,03
	-	-	-	-
TOTALE PASSIVITA'	32.475.725,94	104.359.663,83	- 107.696.125,74	29.139.264,03
PATRIMONIO NETTO	172.198.579,97	153.250.120,61	- 132.803.258,54	192.645.442,05