

# SENATO DELLA REPUBBLICA

XVI LEGISLATURA

Doc. XV  
n. 326

## RELAZIONE DELLA CORTE DEI CONTI

### AL PARLAMENTO

*sulla gestione finanziaria degli Enti sottoposti a controllo  
in applicazione della legge 21 marzo 1958, n. 259*

**ISTITUTO NAZIONALE DI ECONOMIA AGRARIA (INEA)**

**(Esercizi 2007, 2008 e 2009)**

---

Comunicata alla Presidenza il 21 giugno 2011

---

PAGINA BIANCA

**INDICE**

Determinazione della Corte dei conti n. 48/2011 del 31 maggio 2011 .....	<i>Pag.</i>	5
Relazione sul risultato del controllo eseguito sulla gestione finanziaria dell'Istituto nazionale di eco- nomia agraria (INEA) per gli esercizi 2007, 2008 e 2009 .....	»	9
 <i>DOCUMENTI ALLEGATI</i>		
<i>ESERCIZIO 2007:</i>		
Bilancio consuntivo .....	»	47
Relazione del Presidente .....	»	151
Relazione del Collegio dei Revisori .....	»	181
 <i>ESERCIZIO 2008:</i>		
Relazione del Collegio dei Revisori .....	»	203
Bilancio consuntivo .....	»	221
Relazione del Presidente .....	»	325
 <i>ESERCIZIO 2009:</i>		
Bilancio consuntivo .....	»	359
Relazione del Presidente .....	»	457
Relazione del Collegio dei Revisori .....	»	489

PAGINA BIANCA



## **DETERMINAZIONE DELLA CORTE DEI CONTI**

PAGINA BIANCA

*Determinazione n. 48/2011.*

## LA CORTE DEI CONTI

### IN SEZIONE DEL CONTROLLO SUGLI ENTI

nell'adunanza del 31 maggio 2011;

visto il testo unico delle leggi sulla Corte dei conti approvato con R.D. 12 luglio 1934, n. 1214;

vista la legge 21 marzo 1958, n. 259;

visto il decreto del Presidente della Repubblica in data 31 marzo 1961, con il quale l'Istituto nazionale di economia agraria (INEA), è stato sottoposto al controllo della Corte dei conti;

visto i conti consuntivi dell'Ente suddetto, relativi agli esercizi finanziari dal 2007 al 2009, nonché le annesse relazioni degli organi amministrativi e del Collegio dei revisori, trasmessi alla Corte in adempimento dell'articolo 4 della citata legge n. 259 del 1958;

esaminati gli atti;

udito il relatore Presidente Enrica Laterza e, sulla sua proposta, discussa e deliberata la relazione con la quale la Corte, in base agli atti ed agli elementi acquisiti, riferisce alle Presidenze delle due Camere del Parlamento il risultato del controllo eseguito sulla gestione finanziaria dell'Istituto nazionale di economia agraria (INEA) gli esercizi dal 2007 al 2009;

ritenuto che, assolto così ogni prescritto incombente, possa, a norma dell'articolo 7 della citata legge n. 259 del 1958, darsi corso alla comunicazione alle dette Presidenze, oltre che del conto consuntivo – corredato delle relazioni degli organi amministrativi e di revisione – della relazione come innanzi deliberata, che alla presente si unisce perché ne faccia parte integrante;

PER QUESTI MOTIVI

comuinca, a norma dell'articolo 7 della legge n. 259 del 1958, alle Presidenze delle due Camere del Parlamento, insieme con i conti consuntivi per gli esercizi dal 2007 al 2009 – corredati delle relazioni degli organi amministrativi e di revisione – dell'Istituto nazionale di economia agraria (INEA), l'unita relazione con la quale la Corte riferisce il risultato del controllo eseguito sulla gestione finanziaria dell'Ente stesso.

ESTENSORE  
*Enrica Laterza*

PRESIDENTE  
*Ernesto Basile*

Depositata in Segreteria il 16 giugno 2011.

IL DIRIGENTE  
*(Dott.ssa Luciana Troccoli)*

## **RELAZIONE DELLA CORTE DEI CONTI**

PAGINA BIANCA

RELAZIONE SUL RISULTATO DEL CONTROLLO ESEGUITO  
SULLA GESTIONE FINANZIARIA DELL'ISTITUTO NAZIONALE  
DI ECONOMIA AGRARIA (INEA) PER GLI ESERCIZI  
DAL 2007 AL 2009

S O M M A R I O

Premessa .....	<i>Pag.</i>	13
1. Il quadro normativo.....	»	14
2. Gli organi e la struttura organizzativa .....	»	16
3. Il personale e le collaborazioni esterne .....	»	20
4. Attività istituzionale .....	»	24
5. La gestione finanziaria .....	»	26
5.1. Il Rendiconto finanziario .....	»	28
5.2. La situazione amministrativa .....	»	36
5.3. Il conto economico .....	»	38
5.4. Lo Stato patrimoniale .....	»	41
6. Conclusioni .....	»	44

PAGINA BIANCA



**PREMESSA**

La gestione finanziaria dell'Istituto Nazionale di Economia Agraria (INEA) ha formato oggetto di referto della Corte dei conti fino all'esercizio 2006<sup>1</sup>.

L'Ente predetto è assoggettato al controllo della Corte dei conti ai sensi dell'art. 2 della legge 21 marzo 1958, n. 259.

Con la presente relazione si riferisce al Parlamento, in base all'art. 7 della stessa legge n.259, sulla gestione finanziaria relativa agli esercizi 2007-2009 e sulle vicende di maggior rilievo intervenute fino alla data corrente

---

<sup>1</sup> Camera dei Deputati Legislatura XV, Documento XV, n. 144 (det. 64 /2007)

## 1. IL QUADRO NORMATIVO

L'Istituto Nazionale di Economia Agraria (I.N.E.A.) è un ente pubblico non economico istituito con Regio Decreto il 28 maggio 1928 n. 1418 con lo scopo di promuovere ed eseguire indagini di economia forestale e agraria.

In ottemperanza al Regolamento C.E.E. del 15 giugno 1965 n. 79, l'art.4 del DPR del 30 dicembre 1965, n.1708<sup>2</sup> ha assegnato all'ente compiti di collegamento tra lo Stato italiano e la comunità europea per l'istituzione di una rete di rilevazione agricola e contabile delle aziende del settore, la cosiddetta R.I.C.A.

Con la legge del 20 marzo 1975 n. 70 (tabella VI), sul riordinamento degli enti pubblici, l'Istituto è stato riclassificato tra gli "enti scientifici di ricerca e sperimentazione".

L'Ente è stato anche inserito, con DPCM del 31 marzo 1990, nel SISTAN (Sistema Statistico Nazionale) ai sensi del D.Lgs. del 6 settembre 1989 n. 322 e a norma dell'art. 11 L. 15 marzo 1997 n. 59, riconfermato in tale elenco con D.lgs. del 29 ottobre 1999 n. 454. In particolare, il comma 4 dell'art. 10 ha ampliato le sfere di attività dell'istituto includendovi lo svolgimento di "attività di ricerca socio - economica nel campo agricolo, agro - industriale, forestale e della pesca, in ambito nazionale e internazionale, al fine di concorrere all'elaborazione delle linee di politica agricola, agro - industriale e forestali nazionali".

Ai sensi commi 5,6,7 dell'art. 10 del suddetto D.lgs., l'ente realizza indagini ed analisi sull'impatto delle politiche agricole e agro-alimentari sul mondo rurale e promuove, attraverso borse di studio da porre a disposizione dei centri di ricerca universitari, organismi scientifici e di altri enti, la formazione nel campo della ricerca economica applicata al settore agricolo, agro-alimentare ed alle relative politiche, diffondendone i risultati.

In coerenza con gli obiettivi del programma nazionale della ricerca (PNR), predispone un piano triennale di attività con cui determina obiettivi, priorità e risorse da sottoporre all'approvazione del Ministero vigilante, sentita la conferenza Stato-Regioni.

In applicazione dell'art. 4 sexiesdecies del D.L. del 3 novembre 2008, n. 171, convertito nella legge n. 205 del 30 dicembre 2008, il comma 1 dell'articolo 5 dello

---

<sup>2</sup> Tale provvedimento è stato poi abrogato dall'art. 24 del D.L. del 25 giugno 2008 n. 112 con la decorrenza ivi indicata.

Statuto è stato modificato, con delibera del CdA n. 5 del 28/04/2009 (approvata dal D.M. del 7 settembre 2010), per prevedere che dei quattro componenti il Consiglio di Amministrazione, uno solo (anziché due) venga designato dalla Conferenza dei Presidenti delle regioni e delle province autonome (nomina che avviene con decreto del Ministro vigilante).

Per il proprio funzionamento l'ente ha adottato i regolamenti per il funzionamento e l'organizzazione dell'istituto nonché quello di amministrazione e contabilità (entrambi pubblicati sulla G.U. del 19 ottobre 2005, n.244); quello in materia di accesso ai documenti amministrativi (approvato con deliberazione del CdA n. 11 del 16 giugno 2009) e quello per l'esecuzione di lavori e la fornitura di servizi in economia (approvato con deliberazione del CdA n. 129 del 16 maggio 2007 e successivamente modificato con la delibera n. 8 del 19 dicembre 2007).

## 2. GLI ORGANI E LA STRUTTURA ORGANIZZATIVA

### *Organi*

Ai sensi del decreto legislativo 454/99, successivamente integrato con l'articolo 14, comma 1 lettere d), e) e g) della legge 6 luglio 2002 n.137, gli organi dell'ente sono:

- a) il Presidente (nominato con decreto del Presidente del Consiglio dei Ministri, "tra personalità di alta qualificazione scientifica nelle discipline oggetto delle attività di ricerca dell'ente");
- b) il Consiglio di amministrazione, composto dal Presidente e da quattro membri;
- c) il Collegio dei revisori dei conti, composto da un presidente, due membri effettivi e un supplente;
- d) il Consiglio scientifico, organo di indirizzo, coordinamento e controllo delle attività di ricerca, costituito dal Presidente dell'ente e da due membri (nominati uno dal Ministro delle politiche agricole e l'altro dalla Conferenza permanente tra lo Stato, le regioni e le province autonome di Trento e Bolzano).

Il Consiglio di amministrazione nomina, su proposta del Presidente, tra esperti di elevata qualificazione professionale in campo scientifico, amministrativo o aziendale, il Direttore generale (assunto con contratto di diritto privato), che è responsabile della gestione dell'ente e dell'attuazione degli obiettivi fissati dal CdA.

Ai sensi del comma 5 della legge 454/99, la durata in carica degli organi è di quattro anni ed il mandato è rinnovabile una sola volta. I relativi compensi, compreso quello del Direttore generale, sono stabiliti con decreto del Ministro delle politiche agricole, di concerto col Ministro dell'economia e finanze (vedere tabella 1).

Con D.P.R. del 19 novembre 2010 è stato nominato il nuovo Presidente dell'ente, a seguito della scadenza del predecessore, il cui mandato si era concluso il 22 settembre dello stesso anno.

Aderendo alla previsione del citato art. 4 sexiesdecies del d.l. n. 171/2008 a norma del quale, successivamente alla modifica statutaria, si procede al rinnovo degli organi, il Ministro delle politiche agricole alimentari e forestali ha disposto,

(anticipando la scadenza naturale del mandato<sup>3</sup>), il rinnovo del Consiglio di amministrazione e del Collegio dei revisori, in data 17 dicembre 2010, per quattro anni.

Il Consiglio Scientifico dell'INEA è stato nominato per la durata di un quadriennio con decreto del Ministro delle politiche agricole alimentari e forestali n. 2157 del 6 dicembre 2007 ed è attualmente in carica.

#### *Compensi corrisposti ai componenti degli organi amministrativi e di controllo*

Con il decreto interministeriale del 31 luglio 2007, i Ministeri vigilanti hanno determinato l'importo dei compensi annuali e del gettone di presenza per i componenti degli organi di amministrazione e controllo nonché per i membri del Consiglio scientifico, riassunti nel seguente prospetto.

**Tabella 1**

<b>INCARICO</b>	<b>Compenso annuale</b>
<b>Consiglio di amministrazione</b>	
Presidente	68.052,05
Consiglieri	13.140,95
<b>Collegio dei revisori</b>	
Presidente	10.512,63
Componenti	8.760,20
Supplenti	1.751,78
<b>Gettone di presenza</b>	<b>100,00</b>

<sup>3</sup> Il Consiglio di amministrazione era stato nominato con decreto del Ministro delle politiche agricole e forestali n. 724 dell'8 novembre 2007 e avrebbe dovuto rimanere in carica fino al novembre del 2011. Anche il Collegio dei revisori, nominato con D.M. del 23 ottobre 2007, avrebbe dovuto rimanere in carica fino all'ottobre del 2011. La citata nuova normativa ha imposto il ricambio degli organi degli enti del settore di ricerca in agricoltura.

*Il Direttore generale*

Il Direttore generale è stato nominato, per quattro anni, con deliberazione del CdA n.6 del 28 gennaio 2010, a seguito della naturale scadenza del precedente mandato, terminato il 27 gennaio dello stesso anno.

I compensi del direttore generale sono indicati nella tabella che segue.

**Tabella 2 – Retribuzione complessiva del direttore generale dal 2007 al 2009**

	2007	2008	Var % 2008/07	2009	Var % 2009/08
<b>Direttore Generale</b>					
Stipendio tabellare	46.259,07	51.329,07	10,96	51.329,07	0,00
Indennità di posizione fissa	23.652,72	33.633,34	42,20	33.633,34	0,00
Indennità di posizione variabile	50.000,00	50.000,00	0,00	50.000,00	0,00
Retribuzione di risultato	11.047,92	16.726,68	51,40	16.726,68	0,00
<b>Totale</b>	<b>130.959,71</b>	<b>151.689,09</b>	<b>15,83</b>	<b>151.689,09</b>	<b>0,00</b>

*Articolazione degli uffici*

L'INEA si articola, (a norma dell'art. 8 del Regolamento per il funzionamento e l'organizzazione), in 3 uffici Dirigenziali:

1. L'Ufficio di diretta collaborazione, per l'esercizio delle funzioni del Presidente e del Consiglio di amministrazione.
2. L'ufficio dirigenziale amministrativo, che ha competenza in materia di servizi generali e del personale ed è ripartito in quattro servizi.
3. L'ufficio dei servizi tecnici e della ricerca, che svolge funzioni di supporto generale alle aree di attività tecnico scientifica; è suddiviso in cinque servizi.

L'Istituto si articola, inoltre, in 20 sedi regionali che svolgono attività di consulenza e assistenza tecnica in favore delle amministrazioni locali.

*Organi di controllo interno*

Fino alla costituzione dell'OIV, di cui all'art. 14, D.lgs 150/2009, hanno operato gli organi di controllo interno previsti dall'art. 10, comma 2, lett. B dello Statuto e dall'art. 10 del Regolamento per il funzionamento e l'organizzazione.

*Organismo indipendente di valutazione*

Con deliberazione del Presidente n. 50 del 30/06/2010, è stato costituito l'organismo indipendente di valutazione della performance (O.I.V.) con il compito di misurare e valutare la performance delle strutture amministrative interne, esercitare un controllo strategico, monitorare il funzionamento del sistema complessivo aziendale, garantire la correttezza dei sistemi di misurazione e valutazione del personale nonché di promuovere e attestare l'assolvimento degli obblighi relativi alla trasparenza. L'organismo è composto da tre membri, i cui incarichi scadranno il 29/06/2013 e le cui retribuzioni sono state stabilite con determinazione del 21/09/2010 del Direttore Generale.

La spesa complessiva dell'Ente, prevista per il funzionamento di tale organismo, è pari a 157.320 euro così suddivisa negli esercizi 2010-2013.

**Tabella 3** – *Compensi per i tre membri dell'OIV*

<b>2010</b>	17.480
<b>2011</b>	52.440
<b>2012</b>	52.440
<b>2013</b>	34.960
<b>TOTALE</b>	<b>157.320</b>

Il costo di funzionamento dell'OIV - che, ai sensi dei commi 1 e 9 dell'articolo 14 D.lgs. 150/09 non deve comportare " *nuovi o maggiori oneri per la finanza pubblica*", dovendo essere contenuto, sulla base delle indicazioni della circolare n. 18 del 16/04/2010 del MEF, nella misura delle " *risorse già destinate per l'esercizio finanziario 2009 ai servizi svolgenti funzioni di valutazione e controllo strategico*", - è rimasto nei limiti del relativo stanziamento del bilancio di previsione 2009<sup>4</sup>.

<sup>4</sup> L'importo iscritto nel bilancio previsionale 2009 (capitolo 1.1.2.1) è di 400 mila euro.



### 3. IL PERSONALE E LE COLLABORAZIONI ESTERNE

La dotazione organica, che ad inizio 2005 era di 126 unità, è stata ridotta a 120 in applicazione del disposto all'art.1, comma 93, della legge n.311/2004 recepita dal Consiglio di amministrazione con deliberazione n.83 del 20/04/2005.

La consistenza di personale a tempo indeterminato dell'INEA era, a fine 2007, di 107 dipendenti di ruolo. Per far fronte alla necessità dei progetti, in particolare per quelli che godono di finanziamenti dell'UE, l'Istituto ha fatto ricorso ad assunzioni con contratti a termine per un totale di 44 unità oltre al Direttore Generale.

A fine 2008 il personale a tempo indeterminato è aumentato a 117 unità, (per la cessazione, nel corso dell'esercizio, di 5 unità e l'assunzione di 15). Il ricorso a nuove assunzioni con contratti a termine è stato di altre 65 unità, per un totale di 109 unità, oltre al Direttore Generale.

A fine 2009 il personale in servizio a tempo indeterminato è aumentato a 118 unità. Per far fronte ai progetti di ricerca si è fatto ricorso a 5 ulteriori contratti a termine per cui il personale a tempo determinato ha raggiunto un totale di 114 unità.

Le assunzioni a tempo indeterminato sono state effettuate nel rispetto del comma 643, art. 1, legge 27 dicembre 2006 n. 296<sup>5</sup> (finanziaria 2007) richiamato dal comma 14, art. 66 L. 112/2008<sup>6</sup> e nei limiti delle risorse liberate dal personale cessato dal servizio nel corso del 2008 ed entro quello della dotazione organica stabilita per legge.

La tabella e il grafico seguenti sintetizzano i dati sopra riportati.

<sup>5</sup> Testualmente il comma 643 recita: " Per gli anni 2008 e 2009 gli enti di ricerca pubblici possono procedere ad assunzioni di personale con rapporto di lavoro a tempo indeterminato entro il limite dell'80 per cento delle proprie entrate correnti complessive, come risultanti dal bilancio consuntivo dell'anno precedente, purché entro il limite delle risorse relative alla cessazione dei rapporti di lavoro a tempo indeterminato complessivamente intervenute nel precedente anno."

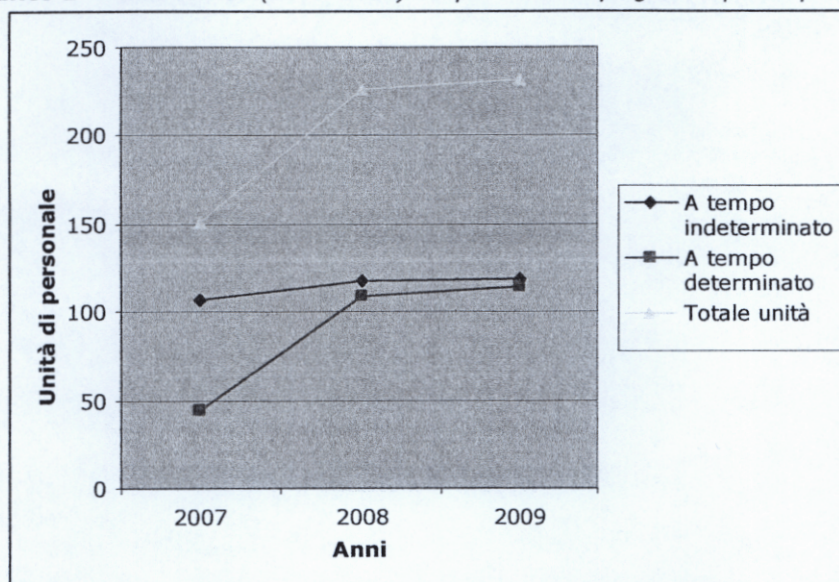
<sup>6</sup> Il comma 14, recita testualmente: "Per il triennio 2010-2012 gli enti di ricerca possono procedere, previo effettivo svolgimento delle procedure di mobilità, ad assunzioni di personale a tempo indeterminato nei limiti di cui all'articolo 1, comma 643 di cui alla legge 27 dicembre 2006, n. 296. In ogni caso il numero delle unità di personale da assumere in ciascuno dei predetti anni non può eccedere le unità cessate nell'anno precedente."



**Tabella 4** – *Personale a tempo indeterminato e non per gli anni dal 2006 al 2009 con variazioni assolute e percentuali*

PERSONALE	al 31/12/2007	al 31/12/2008	Variazione assoluta e percentuale 2008/07	al 31/12/2009	Variazione assoluta e percentuale 2008/07
<b>A tempo indeterminato</b>	107	117	10 (+9,3%)	118	1 (0,85%)
<b>A tempo determinato</b>	44	109	65 (+147,7%)	114	5 (+4,6%)
<b>TOTALE</b>	<b>151</b>	<b>226</b>	<b>+75 (+111,2%)</b>	<b>232</b>	<b>+6 (2,7%)</b>

**Grafico 1** – *Serie storica (2007-2009) del personale impiegato a qualunque titolo*



Nel 2008, la spesa per il personale (che ammonta a 10.869.464 euro), è cresciuta del 38,35% rispetto al 2007 (7.856.536 euro) per effetto, prevalentemente, dell'aumento della voce "stipendi ed altri assegni fissi al personale a tempo determinato ex art. 5 L. 537/97" (1.070.052 euro, +78,7%) conseguente al segnalato ampliamento di 65 unità di personale a termine (vedi tabella 4).

Nonostante l'aumento delle unità di personale, di ruolo e non, sia stato, nel 2009, meno consistente rispetto al 2008, la spesa per il personale ha mantenuto un trend crescente incrementandosi del 21,83%. Ciò è dovuto in gran parte all'applicazione del CCNL del Comparto delle Istituzioni e degli Enti di Ricerca e Sperimentazione per il quadriennio 2006-2009, siglato il 13 maggio 2009.

La seguente tabella è riassuntiva del costo del personale negli anni oggetto della presente relazione.

**Tabella 5 - Costo del personale, per singola voce, nel triennio 2007-2009**

	2007	Inc. % 2007	2008	Inc % 2008	Var % 2008/07	2009	Inc. % 2009	Var % 2009/08
Stipendi ed altri assegni fissi al personale	3.287.626	41,85	3.789.718	34,87	15,27	4.633.512	34,99	22,27
Stipendi ed altri assegni fissi al personale con contr. a tempo det. Ex CCNL e D.G.	70.000	0,89	229.825	2,11	228,32	177.181	1,34	-22,91
Trattamento accessorio livelli I - IX con contr. a tempo indeterminato	656.283	8,35	817.686	7,52	24,59	880.668	6,65	7,70
Indennità e rimborso spese per missioni all'interno e all'estero	330.167	4,21	544.787	5,02	65,00	530.000	4,00	-2,71
Oneri previdenziali	1.381.657	17,59	1.853.799	17,06	34,17	2.389.023	18,05	28,87
Oneri assistenziali	5.325	0,07	7.271	0,07	36,54	9.155	0,07	25,91
Oneri assicurativi	45.657	0,58	69.997	0,64	53,31	71.813	0,54	2,60
Corsi di formazione per il personale	100.000	1,27	110.000	1,01	10,00	137.000	1,03	24,55
Iniziative ed interventi per il benessere del personale	93.000	1,18	121.000	1,11	30,11	137.000	1,03	13,22
Spese per mensa o equivalente	225.000	2,86	275.000	2,53	22,22	288.601	2,18	4,95
Stip ed altri assegni fissi al pers. con contr. a tempo determ. ex art. 5 L. 537/97	1.359.461	17,30	2.429.513	22,35	78,71	3.347.168	25,28	37,77
Trattamento accessorio al Direttore Generale	26.000	0,33	185.000	1,70	611,54	64.881	0,49	-64,93
Trattamento accessorio livelli I - IX contr. a tempo det. e alla dirigenza amministrativa	275.842	3,51	434.869	4,00	57,65	575.773	4,35	32,40
Contributo ARAN Decreto Interminist. 25/07/2000	518	0,01	1.000	0,01	93,05	459	0,00	-54,12
<b>TOTALE</b>	<b>7.856.536</b>	<b>100,00</b>	<b>10.869.464</b>	<b>100,00</b>	<b>38,35</b>	<b>13.242.234</b>	<b>100,00</b>	<b>21,83</b>

Gli oneri per il personale hanno subito un forte incremento nel 2008 (+38,35%) in seguito alla già segnalata assunzione di 75 unità di personale. Anche nel 2009 le spese per il personale sono risultate in crescita, sia in seguito all'applicazione del CCNL per il quadriennio 2006-2009 (siglato il 13 maggio 2009), sia per l'assunzione di 6 unità di personale.

I dati su riportati evidenziano che, nel biennio 2007-2008, è diminuita l'incidenza del costo per il personale dipendente ed è aumentata quella per il personale con contratti a termine.

Oltre alle sopra indicate spese per il personale, dalla tabella 6 si evince che l'ente ha fatto ricorso a collaborazioni coordinate e continuative, a consulenze esterne ed ha erogato assegni di ricerca.

Le spese sostenute a detto titolo sono diminuite, rispetto al 2007 (-9,69%), per crescere nel 2009 (4,46%).

La variazione più rilevante, in termini assoluti, per il 2009, è stata quella per i compensi pagati ai collaboratori (co.co.co.), aumentati di 590.815 euro (+33%).

Una consistente diminuzione si è registrata, tra il 2008 e il 2009, della spesa per l'erogazione degli assegni di ricerca (- 82.965 euro, - 72%).

**Tabella 6** - Costi per collaborazioni, consulenze e assegni di ricerca per il triennio 2007-2009

	2007	2008	Var % 2008/07	2009	Var % 2009/08
Indagini rilevazioni co.co.co.	201.166	492.080	144,61	465.090	-5,48
Compensi a incaricati Co.co.co.	2.904.263	1.784.728	-38,55	2.375.543	33,10
Compensi ad incaricati di studi, ricerche, prestazioni a carattere intellettuale	1.818.031	2.279.333	25,37	2.018.774	-11,43
Assegni a titolari di borse di studio, addestramento e assegni per la collaborazione all'attività di ricerca	143.454	115.241	-19,67	32.276	-71,99
oneri previdenziali compensi a terzi	527.317	371.380	-29,57	390.179	5,06
oneri assicurativi compensi a terzi	6.451	14.472	124,34	14.611	0,97
Spese per consulenze	17.748	16.670	-6,07	3.667	41,97
<b>TOTALE</b>	<b>5.618.430</b>	<b>5.073.904</b>	<b>-9,69</b>	<b>5.300.140</b>	<b>4,46</b>

#### 4. Attività istituzionale

L'INEA svolge attività di ricerca, rilevazione, monitoraggio, analisi e previsione del settore agricolo, forestale e della pesca nel contesto regionale, nazionale, comunitario e internazionale. Svolge, inoltre, azioni di supporto e di assistenza tecnico-scientifica per il Ministero delle Politiche agricole, il Parlamento e la UE ed altre istituzioni internazionali.

Nel precedente referto, al quale si fa rinvio, sono stati indicati gli enti istituzionali con i quali l'INEA collabora.

Nel 2008, è stato realizzato il progetto per la nuova Rete Rurale e quello per l'adozione del protocollo informatico.

Nel corso del 2007 è stato approvato, dal Consiglio di amministrazione, il Piano triennale della ricerca, attuato sia nel 2008 che nel 2009.

In tale ambito, le principali attività hanno riguardato, per il 2008:

- il progetto SIGRIA (Sistema Informativo per la Gestione delle Risorse Idriche), che rientra in un più ampio piano di lavoro denominato RDV (Monitoraggio dei sistemi irrigui nelle regioni centro settentrionali), finanziato dal MiPaaf<sup>7</sup>;
- la pubblicazione dell'Annuario dell'agricoltura italiana (anche in versione inglese), contenente i dati del 2007, nonché del Rapporto sullo stato dell'agricoltura 2008;
- la realizzazione di varie tipologie di indagine, tra le quali quella sul mercato fondiario e degli affitti in Italia e quella sull'impiego degli immigrati in agricoltura;
- la conclusione di diversi progetti, tra i quali lo STANDBEEF, per la valorizzazione e la standardizzazione della filiera carne, il PON, "Assistenza Tecnica e azioni di sistema 2000-06 e il progetto REL - "Attività di assistenza tecnica e supporto agli enti concessionari nel settore dell'uso irriguo delle risorse idriche"<sup>8</sup>;

<sup>7</sup> Il rilevamento, l'implementazione, la validazione l'interpretazione dei dati da parte del gruppo di lavoro INEA, ha riguardato l'irrigazione consortile gestita da circa 600 Enti irrigui sul territorio del Centro Nord, con una superficie amministrativa di più di 10 milioni di ettari.

<sup>8</sup> Il progetto aveva lo scopo di fornire supporto scientifico, tecnico e operativo alla Gestione Commissariale ex Agensud per ampliare e approfondire le conoscenze sull'agricoltura irrigua nelle regioni meridionali; fu affidato all'INEA dal Commissario ad acta con convenzione n. 675 il 22/12/2004 e risorse stanziare con delibera CIPE del 3 maggio 2002, n.36.

Per il 2009:

- l'analisi della riforma del PAC (Health Check), della produzione di beni pubblici in agricoltura e della diversificazione dei redditi delle aziende multifunzionali italiane, basata su dati RICA e ISTAT
- la partecipazione ai tavoli<sup>9</sup> di filiera, costituiti presso il Ministero per le politiche agricole e al progetto PRIN ("Politiche dell'UE, processi di integrazione economica e commerciale ed esiti del negoziato WTO")
- la costituzione del SIGRIAN (evoluzione e fusione delle banche dati per le regioni meridionali e del Centro-Nord).

---

<sup>9</sup> Si tratta di accordi cooperativi attraverso i quali L'INEA fornisce supporto tecnico-scientifico alle istituzioni su argomenti che riguardano il mondo dell'agricoltura (ortofrutta, bieticolo, fluvivaistico, cerealicolo, vitivinicolo e olivicolo); nel caso citato nel testo, l'Istituzione è il Ministero delle Politiche Agricole.



## 5. La gestione finanziaria

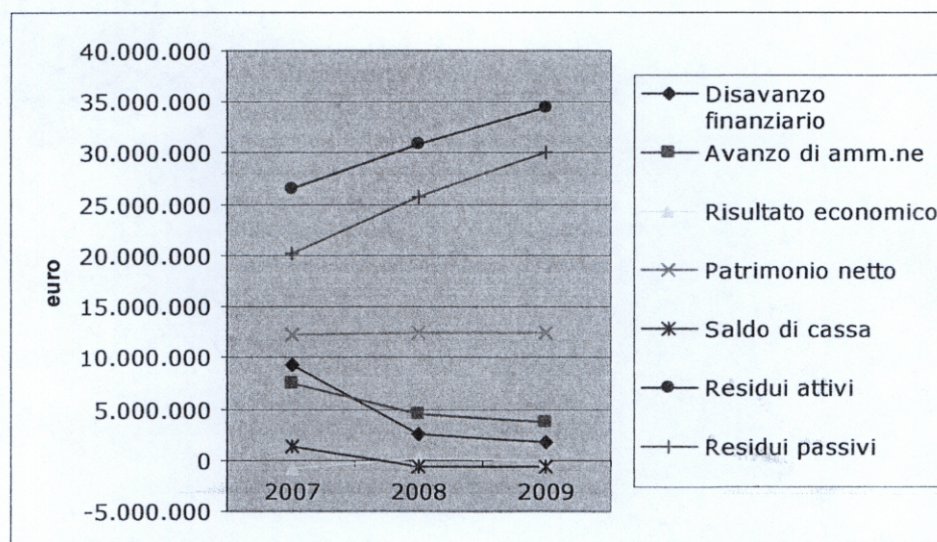
Con esclusione dell'esercizio 2009, i conti consuntivi dell'INEA, per gli anni riferimento, sono stati approvati nel rispetto delle scadenze previste dalla legge.

Nel prospetto che segue sono riportati i dati riassuntivi, per ogni anno, delle principali risultanze economico-finanziarie.

**Tabella 7** – Principali risultanze economico-finanziarie negli anni 2007-09

	2007	2008	Var % 2008/07	2009	Var % 2009/08
<b>Disavanzo finanziario di competenza</b>	-9.231.232	-2.548.061	-72,40	-1.672.634	-34,36
<b>Avanzo di amministrazione</b>	7.461.222	4.579.778	-38,62	3.743.596	-18,26
<b>Risultato economico</b>	-893.142	74.789	108,37	26.612	-64,42
<b>Patrimonio netto</b>	12.314.774	12.389.563	0,61	12.416.176	0,21
<b>Saldo di cassa</b>	1.257.969	-695.297	-155,27	-594.824	14,45
<b>Residui attivi</b>	26.425.571	30.909.644	16,97	34.358.033	11,16
<b>Residui passivi</b>	20.222.318	25.634.570	26,76	30.019.613	17,11

**Grafico 2** – Rappresentazione grafica delle principali risultanze economico-finanziarie



Le risultanze dei rendiconti per gli esercizi 2007, 2008 e 2009, impostati sulla base delle indicazioni dell'art. 30 del Regolamento di amministrazione e contabilità dell'Istituto e dei principi del DPR 97/2003, sono esposte nelle tabelle seguenti.

Il conto di bilancio, così come innovato a partire dall'esercizio 2004 sulla base di un processo già avviato negli esercizi precedenti, ricalca la struttura organizzativa dell'Ente ed è articolato in due centri di responsabilità amministrativa di primo livello:

- Unità previsionale di Base 1, denominata "*funzionamento*"
- Unità previsionale di Base 2, denominata "*attività tecnico-scientifica*"

## 5.1 Il Rendiconto finanziario

**Entrate**

<b>ENTRATE CORRENTI</b>	<b>2007</b>	<b>Inc % 2007</b>	<b>2008</b>	<b>Inc % 2008</b>	<b>Var % 2008/07</b>	<b>2009</b>	<b>Inc % 2009</b>	<b>Var % 2009/08</b>
<b>Entrate derivanti da trasferimenti correnti</b>								
Trasferimenti da parte dello Stato	7.527.948	40,20	15.650.484	49,86	107,90	18.619.608	55,29	18,97
Trasferimenti da parte della Comunità europea	905.434	4,84	3.091.961	9,85	241,49	3.840.182	11,40	24,20
Trasferimenti da parte delle Regioni	2.967.714	15,85	1.608.764	5,13	-45,79	3.564.942	10,59	121,60
Trasferimenti da parte dei Comuni e delle Province		0,00	7.500	0,02		72.480	0,22	866,40
Trasferimenti da parte di altri Enti del settore pubblico	2.150.659	11,48	2.888.025	9,20	34,29	1.015.331	3,01	-64,84
<b>Totale</b>	<b>13.551.755</b>	<b>72,37</b>	<b>23.246.734</b>	<b>74,06</b>	<b>71,54</b>	<b>27.112.544</b>	<b>80,51</b>	<b>16,63</b>
<b>Altre entrate</b>								
Redditi e proventi patrimoniali	3.921	0,02	3.305	0,01	-15,72	825	0,00	-75,02
Poste correttive e compensative per spese correnti	247.265	1,32	10.294	0,03		16.979	0,05	64,93
Entrate non classificabili in altre voci			870	0,00				-100,00
<b>Totale</b>	<b>251.186</b>	<b>1,34</b>	<b>14.469</b>	<b>0,05</b>	<b>-94,24</b>	<b>17.804</b>	<b>0,05</b>	<b>23,05</b>
<b>Totale Entrate correnti</b>	<b>13.802.941</b>	<b>73,71</b>	<b>23.261.203</b>	<b>74,10</b>	<b>68,52</b>	<b>27.130.348</b>	<b>80,56</b>	<b>16,63</b>
<b>ENTRATE IN CONTO CAPITALE</b>								
<b>Entrate per alienazione beni patrimoniali e riscossione crediti:</b>								
Riscossioni di crediti	15.022	0,08	4.187	0,01	-72,13	5.461	0,02	30,42
<b>Totale</b>	<b>15.022</b>	<b>0,08</b>	<b>4.187</b>	<b>0,01</b>	<b>-72,13</b>	<b>5.461</b>	<b>0,02</b>	<b>30,42</b>
<b>Entrate derivanti da trasferimenti in conto capitale:</b>								
Trasferimenti da altri Enti del settore pubblico e privato	705.509	3,77	572.962	1,83	-18,79	157.742	0,47	-72,47
Assunzione di altri debiti finanziari								
<b>Totale</b>	<b>705.509</b>	<b>3,77</b>	<b>572.962</b>	<b>1,83</b>	<b>-18,79</b>	<b>157.742</b>	<b>0,47</b>	<b>-72,47</b>
<b>Totale Entrate in c/capitale</b>	<b>720.531</b>	<b>3,85</b>	<b>577.149</b>	<b>1,84</b>	<b>-19,90</b>	<b>163.203</b>	<b>0,48</b>	<b>-71,72</b>
<b>Partite di giro:</b>								
Entrate aventi natura di partite di giro	4.202.345	22,44	7.551.787	24,06	79,70	6.383.210	18,95	-15,47
<b>Totale</b>	<b>4.202.345</b>	<b>22,44</b>	<b>7.551.787</b>	<b>24,06</b>	<b>79,70</b>	<b>6.383.210</b>	<b>18,95</b>	<b>-15,47</b>
<b>TOTALE GENERALE ENTRATE</b>	<b>18.725.817</b>	<b>100,00</b>	<b>31.390.138</b>	<b>100,00</b>	<b>67,63</b>	<b>33.676.761</b>	<b>100,00</b>	<b>7,28</b>



Le entrate correnti sono costituite da contributi concessi, a fronte di attività commissionate all'INEA, da parte del Mipaaf o di altre amministrazioni, centrali e territoriali e dell'UE.

Nel 2008 si è verificato un rilevante incremento delle entrate correnti (+68,52%) sul quale ha inciso anche l'avvio del progetto pluriennale Rete Rurale Nazionale che prevede un finanziamento complessivo, ripartito negli esercizi dal 2007 al 2013, di 28 milioni di euro, dei quali 2 sono stati accertati nell'esercizio.

L'incremento delle entrate di parte corrente per il 2009 (+16,63%) è dovuto a maggiori importi accertati per il progetto RICA-REA (Rete di Informazione Agricola Contabile - Risultati Economici delle Aziende Agricole) e per altri studi commissionati dalle Regioni.

Nel 2007, le entrate correnti costituiscono il 73,71% delle entrate generali, nel 2008 il 74,10% e nel 2009 l'80,51%.

Le entrate in conto capitale, invece, costituiscono il 3,85% nel 2007, l'1,84% nel 2008 e lo 0,84% nel 2009.

Ai sensi dell'articolo 6 D.P.R. 30 dicembre 1965 n. 1708 e successive modificazioni<sup>10</sup>, l'Ente beneficia di un contributo ordinario da parte dello Stato che afferisce, di norma, al centro di responsabilità amministrativo/funzionamento, e che, nel 2007, è stato di 893.540,19 euro a cui si è aggiunto il contributo di 161.243,19 euro per l'assunzione di personale a tempo indeterminato, ai sensi del comma 53, art. 3 L. 350/2003 (finanziaria 2004)<sup>11</sup>. Nello stesso esercizio, all'Istituto è stato assegnato anche un contributo straordinario, pari a 6.473.164,71 (4.590.041 euro per il funzionamento e 1.883.122 euro per l'attività tecnico - scientifica) per la realizzazione di specifici progetti.<sup>12</sup>

Nel 2008, il contributo ordinario di 994.372 euro ha compreso anche 114.372 euro erogati per l'assunzione di ricercatori, mentre quello straordinario, finalizzato alla

<sup>10</sup> Vedasi anche L. 30 novembre 1970 n. 952

<sup>11</sup> Si riporta uno stralcio del comma 53: "Per le amministrazioni dello Stato anche ad ordinamento autonomo, le agenzie, gli enti pubblici non economici, le università e gli enti di ricerca sono fatte salve le assunzioni autorizzate con decreto del Presidente della Repubblica 31 luglio 2003, pubblicato nella Gazzetta Ufficiale n. 198 del 27 agosto 2003, e non ancora effettuate alla data di entrata in vigore della presente legge."

<sup>12</sup> I Seminari formativi per la redazione dei Piani Forestali di Indirizzo Territoriali, per la responsabilità sociale del settore agroalimentare, per il Rapporto sullo stato dell'Agricoltura, per il progetto STANDBEEF, progetto AGRIM, per la banca dati regionale del prelievo pubblico in agricoltura, progetto QCS, Leader Plus, progetto PON ATAS, per il programma interregionale Sviluppo rurale, per l'imprenditoria giovanile, per la Fondazione sulla cultura contadina, per le forme innovative per la permanenza dei giovani in agricoltura, per l'Osservatorio su "Irrigazione e ambiente", per il monitoraggio dei sistemi irrigui.

realizzazione di progetti intrapresi negli anni precedenti<sup>13</sup>, è stato di 14.656.112 euro (4.405.434 euro al centro di responsabilità amministrativo *funzionamento* e 10.250.677 euro per quello *attività tecnico-scientifica*)

Nel 2009 il contributo ordinario è stato di 2.308.718,70 comprensivo di 1.299.075,02 per assunzioni in deroga per il triennio 2007-2009<sup>14</sup> e quello straordinario di 16.310.889 euro.

I contributi erogati a carattere ordinario sono stati, nel triennio in esame, interamente riscossi, mentre quelli straordinari, che hanno assunto un carattere continuativo e quantitativamente stabile nel tempo, sono stati accertati ma non interamente riscossi, andando ad alimentare i residui attivi<sup>15</sup>.

---

<sup>13</sup> Si tratta degli stessi progetti già elencati per l'anno 2007 a cui si deve aggiungere il progetto per la stesura del volume "Storia dell'INEA"

<sup>14</sup> Commi 513, 519, 520, art. 1 L. 296/2009 (finanziaria 2007).

<sup>15</sup> Nella successiva tabella 11 si evidenziano le forti disuguaglianze tra i residui attivi delle entrate correnti dell'anno 2007 (6.633.123 euro) e quelli dei due anni successivi (nel 2008 pari a 10.260.602 euro, nel 2009 pari a euro 11.551.591).

La tabella di seguito riportata indica i trasferimenti dallo Stato e da altri enti pubblici, nazionali e non, ricevuti dall'Ente.

**Tabella 9 - Trasferimenti dallo Stato per centro di responsabilità nel triennio 2007-09**

	ANNO 2007		ANNO 2008		ANNO 2009	
	Centro di responsabilità amm.va funzionamento	Centro di responsabilità amm.va tecnico/scientifica	Centro di responsabilità amm.va funzionamento	Centro di responsabilità amm.va tecnico/scientifica	Centro di responsabilità amm.va funzionamento	Centro di responsabilità amm.va tecnico/scientifica
<b>Trasferimenti da parte dello Stato</b>						
Contributi ordinari a carico dello Stato L. 952/70 - L. 177/73 - D.P.R. 411/76 - D.P.R. 171/91	1.054.783		994.372		2.308.719	
Contributi straordinari a carico dello Stato	4.590.041	1.883.123	4.405.434	10.250.677	4.327.990	11.982.899
<b>Totale</b>	<b>5.644.825</b>	<b>1.883.123</b>	<b>5.399.806</b>	<b>10.250.677</b>	<b>6.636.708</b>	<b>11.982.899</b>
<b>Trasferimenti da parte della Comunità Europea</b>		<b>905.434</b>		<b>3.091.961</b>		<b>3.840.182</b>
<b>Trasferimenti da parte delle Regioni</b>	<b>0</b>	<b>2.967.714</b>		<b>1.608.764</b>		<b>3.564.942</b>
<b>Trasferimenti da parte dei Comuni e delle Province</b>	<b>0</b>	<b>0</b>	<b>0</b>	<b>7.500</b>	<b>0</b>	<b>72.480</b>
<b>Contributi da altri enti pubblici</b>	<b>0</b>	<b>334.012</b>		<b>690.667</b>		<b>630.000</b>
<b>Contributi di altri Enti o Associazioni</b>	<b>0</b>	<b>1.816.647</b>		<b>2.197.358</b>		<b>385.331</b>
<b>Totale per Centro di responsabilità</b>	<b>5.644.825</b>	<b>7.906.931</b>	<b>5.399.806</b>	<b>17.846.928</b>	<b>6.636.708</b>	<b>20.475.836</b>
<b>Totale trasferimenti</b>	<b>13.551.755</b>		<b>23.246.734</b>		<b>27.112.544</b>	

**Spese**

	2007	Inc. % 2007	2008	Inc. % 2008	Var % 2008/07	2009	Inc. % 2009	Var % 2009/08
<b>SPESE CORRENTI</b>								
Spese per gli organi dell'Ente	252.002	0,90	304.127	0,90	20,68	278.880	0,79	-8,30
Oneri per il personale in attività di servizio	7.856.536	28,10	10.869.464	32,03	38,35	13.242.234	37,46	21,83
Spese per acquisto di beni di consumo e prestazione di servizi	2.561.788	9,16	2.600.421	7,66	1,51	3.025.045	8,56	16,33
Spese per prestazioni istituzionali	10.247.103	36,65	9.912.611	29,21	-3,26	9.926.048	28,08	0,14
Trasferimenti passivi	2.000	0,01	2.000	0,01	0,00	2.000	0,01	0,00
Oneri finanziari	58.000	0,21	73.696	0,22	27,06	61.740	0,17	-16,22
Oneri tributari	875.331	3,13	968.905	2,85	10,69	1.160.526	3,28	19,78
Accantonamento al trattamento di fine rapporto	200.000	0,72	40.111	0,12	-79,94	0		-100,00
Poste correttive, compensative di entrate correnti	784	0,00	100.000	0,29	12655,10	12.777	0,04	-87,22
Spese non classificabili in altre voci	9.674	0,03	61.954	0,18	540,42	28.898	0,08	-53,36
<b>Totale Spese correnti</b>	<b>22.063.218</b>	<b>78,92</b>	<b>24.933.291</b>	<b>73,47</b>	<b>13,01</b>	<b>27.738.148</b>	<b>78,47</b>	<b>11,25</b>
<b>SPESE IN CONTO CAPITALE</b>								
Acquisizione di beni di uso durevole ed opere immobiliari	27.603	0,10	27.767	0,08	0,60	100.000	0,28	260,13
Acquisizioni di immobilizzazioni tecniche	412.884	1,48	342.760	1,01	-16,98	297.476	0,84	-13,21
Concessioni di credito di anticipazioni	13.500	0,05	13.665	0,04	1,22	0		-100,00
Indennità di anzianità e similari al personale cessato dal servizio	705.509	2,52	568.929	1,68	-19,36	157.742	0,45	-72,27
	<b>1.159.496</b>	<b>4,15</b>	<b>953.121</b>	<b>2,81</b>	<b>-17,80</b>	<b>555.218</b>	<b>1,57</b>	<b>-41,75</b>
Accantonamento per uscite future	531.991	1,90	500.000	1,47	-6,01	672.818	1,90	34,56
Rimborsi di anticipazioni passive			0			0		
<b>Totale spese in c/capitale</b>	<b>1.691.487</b>	<b>6,05</b>	<b>1.453.121</b>	<b>4,28</b>	<b>-14,09</b>	<b>1.228.037</b>	<b>3,47</b>	<b>-15,49</b>
<b>PARTITE DI GIRO</b>								
Spese aventi nature di partite di giro	4.202.345	15,03	7.551.787		79,70	6.383.210	18,06	-15,47
<b>Totale Partite di giro</b>	<b>4.202.345</b>	<b>15,03</b>	<b>7.551.787</b>	<b>22,25</b>	<b>79,70</b>	<b>6.383.210</b>	<b>18,06</b>	<b>-15,47</b>
<b>TOTALE SPESE GENERALE</b>	<b>27.957.050</b>	<b>100,00</b>	<b>33.938.199</b>	<b>100,00</b>	<b>21,39</b>	<b>35.349.395</b>	<b>100,00</b>	<b>4,16</b>
<b>Avanzo (disavanzo) finanziario</b>	<b>(9.231.233)</b>		<b>(2.548.061)</b>		<b>72,40</b>	<b>(1.672.634)</b>		<b>34,36</b>

L'esercizio 2007 chiude con un disavanzo finanziario di 9.231.233 euro che si riduce nei successivi esercizi (-2.548.061 euro nel 2008 e -1.672.634 euro nel 2009). Il saldo negativo nel 2007 è da ascrivere, in particolar modo, al saldo delle partite correnti.

Dall'analisi delle uscite emerge che le spese correnti hanno rappresentato il 78,92% delle spese generali nel 2007 (65,52% nel 2006), il 73,47% nel 2008 ed il 78,48% nel 2009.

Le spese correnti sono cresciute del 13,01% nel 2008 e dell'11,25% nel 2009.

In particolare risulta costantemente in aumento la spesa per il personale, come già segnalato in precedenza.

Il forte incremento degli *oneri finanziari* nel 2007 e nel 2008 (+27,06%), è dovuto all'apertura di credito cui l'ente è dovuto ricorrere per far fronte alla mancanza di liquidità di cassa.

Gli *oneri tributari* risultano in evidente crescita sia nel 2008 (+10,69%), sia nel 2009 (+19,78%), principalmente per i maggiori costi sostenuti per il pagamento dell'IRAP conseguenti all'incremento delle spese per il personale.

La minore *spesa per il trattamento di fine rapporto* è connessa alla circostanza che, già a partire dall'esercizio 2008, anche per il personale con contratto a tempo determinato l'accantonamento del TFR non è operato più direttamente dall'Istituto ma dall'INA (come per il personale a tempo indeterminato), mediante apposita polizza.

Le *spese in conto capitale* hanno inciso, sul totale delle spese generali, per il 6,05% nel 2007, per il 4,28% nel 2008 e per il 3,47% nel 2009, diminuendo ad un tasso medio annuo del 4,59%. Tuttavia, tra di esse sono risultate in forte crescita, per il 2008, sia le *acquisizioni di beni di uso durevole e opere immobiliari* (+68,68%), sia le *acquisizioni di immobilizzazioni tecniche* (+70,8%), necessarie per l'attuazione dei progetti.

Nel processo di riorganizzazione dell'Istituto, sono stati creati due centri di responsabilità: il Centro di responsabilità amministrativa "Funzionamento" (UPB1) e quello della "Attività tecnico-scientifica" (UPB2), le cui spese vengono riassunte nel prospetto seguente.

**Tabella 10** - Spese correnti e in c/ capitale nel triennio 2007-09

(importi in euro)

	2007			2008			2009		
	UPB1	UPB2	Totale	UPB1	UPB2	Totale	UPB1	UPB2	Totale
Spese correnti	12.033.507	10.029.711	22.063.218	15.670.014	9.263.277	24.933.291	18.194.191	9.543.958	27.738.148
Spese in c/capitale	1.355.605	335.882	1.691.487	1.160.282	292.840	1.453.121	967.776	260.261	1.228.037
<b>Totale</b>	<b>13.389.112</b>	<b>10.365.593</b>	<b>23.754.705</b>	<b>16.830.295</b>	<b>9.556.117</b>	<b>26.386.412</b>	<b>19.161.967</b>	<b>9.804.218</b>	<b>28.966.185</b>

### I residui

Si espone di seguito la situazione dei residui attivi e passivi,

**Tabella 11** - Residui attivi

	2007	Inc. % 2007	2008	Inc. % 2008	Var% 2008/07	2009	Inc. % 2009	Var% 2009/08
Residui al 1° gennaio	19.377.458,46	73,33	20.635.101,28	66,76	6,49	22.629.801,29	65,86	9,67
Residui su entrate correnti	7.048.112,68	26,67	10.271.186,25	33,23	45,73	11.569.152,69	33,67	12,64
Residui in c/capitale	0	-	3.356,96	0,01	100,00	159.079,49	0,46	4.638,80
<b>Totale</b>	<b>26.425.571,14</b>	<b>100,00</b>	<b>30.909.644,49</b>	<b>100,00</b>	<b>16,97</b>	<b>34.358.033,47</b>	<b>100,00</b>	<b>11,16</b>

L'incidenza dei residui attivi di competenza sulle entrate correnti ha registrato un progressivo aumento nel corso del triennio considerato (dal 27% circa del 2007 al 34% circa del 2009), mentre quelli sulle entrate in conto capitale hanno un'influenza trascurabile.

La parte preponderante (in media il 69% circa) dei residui attivi riguarda quelli relativi agli esercizi precedenti. Nel 2008, l'Istituto ha riscosso, a titolo di saldo contabilità 2005, 715.680 euro, a titolo di anticipo contabilità 2007, 1.258.000 euro ed a titolo anticipo contabilità 2008, 882.293 euro. Nel 2009, relativamente alla medesima voce, gli importi riscossi sono stati, rispettivamente, di 966.271 euro e 905.665 euro, a titolo di saldo contabilità 2007 e di anticipo contabilità 2009.

Nei residui del triennio sono compresi: gli affidamenti per la rilevazione delle aziende agricole regionali relativi all'esercizio 2006, le cui riscossioni, sono subordinate

alla conclusione delle attività complessive; i contributi regionali riconosciuti e accertati nel 2007 per lo svolgimento di attività diverse dalla RICA. Infine, di particolare rilievo sono, rispettivamente per i tre anni considerati, il contributo concesso dal MiPaaf (1.600.000 euro) per le attività di assistenza tecnica e supporto agli enti concessionari nel settore dell'uso delle risorse idriche, il contributo per lo studio *Osservatorio per le Politiche Strutturali* (973.744 euro) e il contributo per il progetto Rete Rurale Nazionale (2.689.517 euro).

**Tabella 12 - Residui passivi**

	2007	Inc. % 2007	2008	Inc. % 2008	Var% 2008/07	2009	Inc. % 2009	Var% 2009/08
<b>Residui al 1° gennaio</b>	11.423.013,78	56,49	12.562.649,41	49,01	9,98	17.996.842,92	59,95	43,26
<b>Residui su entrate correnti</b>	8.464.647,62	41,86	12.603.785,38	49,17	48,90	11.309.255,52	37,67	-10,27
<b>Residui in c/capitale</b>	334.656	1,65	468.134,85	1,83	39,89	713.514,64	2,38	52,42
<b>Totale</b>	<b>20.222.317,84</b>	<b>100,00</b>	<b>25.634.569,64</b>	<b>100,00</b>	<b>26,76</b>	<b>30.019.613,08</b>	<b>100,00</b>	<b>17,11</b>

I residui passivi relativi agli esercizi precedenti costituiscono, eccezion fatta per il 2008 nel quale rappresentano il 49% circa del totale, la maggior parte dei residui complessivi di ogni esercizio. Anche in questo caso, come accade per i residui attivi, quelli in conto capitale, seppur in andamento crescente, rappresentano una parte trascurabile del totale annuale degli stessi.

Si osserva che i residui di parte corrente sono da riferirsi alle spese per prestazioni istituzionali ed, in particolare, alle spese per le rilevazioni RICA<sup>16</sup>.

Riguardo ai residui, sia attivi che passivi, si registrano tassi di crescita che, seppur in diminuzione nel corso del triennio, riflettono la necessità di elaborare previsioni di spesa e di entrata più coerenti con le esigenze dell'ente.

<sup>16</sup> I residui di spesa per le rilevazioni RICA, nel 2007, ammontavano a 7.680.300; nel 2008 a 9.912.649; nel 2009 a 11.001.428 euro.



## 5.2 La situazione amministrativa

Nel prospetto che segue è riportata la situazione amministrativa del triennio in esame.

**Tabella 13** – La situazione amministrativa nel triennio 2007- 2009

SITUAZIONE AMMINISTRATIVA	2007	2008	Var % 2008/07	2009	Var % 2009/08
<b>Consistenza della cassa all'inizio dell'esercizio</b>	<b>2.973.577</b>	<b>1.257.969</b>	<b>-57,70</b>	<b>-695.297</b>	<b>-155,27</b>
<b>Riscossioni</b>					
in c/c competenza	11.677.705	21.115.595	80,82	21.951.886	3,96
in c/c residui	13.991.223	4.633.708	-66,88	8.156.006	76,01
<b>Totale</b>	<b>25.668.928</b>	<b>25.749.302</b>	<b>0,31</b>	<b>30.107.892</b>	<b>16,93</b>
<b>Pagamenti</b>					
in c/c competenza	19.233.065	21.039.314	9,39	23.594.844	12,15
in c/c residui	8.151.471	6.663.253	-18,26	6.412.575	-3,76
<b>Totale</b>	<b>27.384.536</b>	<b>27.702.567</b>	<b>1,16</b>	<b>30.007.419</b>	<b>8,32</b>
<b>Consistenza della cassa alla fine dell'esercizio</b>	<b>1.257.969</b>	<b>-695.297</b>	<b>-155,27</b>	<b>-594.824</b>	<b>14,45</b>
<b>Residui attivi</b>					
degli esercizi precedenti	19.377.458	20.635.101	6,49	22.633.158	9,68
dell'esercizio	7.048.113	10.274.543	45,78	11.724.875	14,12
<b>Totale</b>	<b>26.425.571</b>	<b>30.909.644</b>	<b>16,97</b>	<b>34.358.033</b>	<b>11,16</b>
<b>Residui passivi</b>					
degli esercizi precedenti	11.498.333	12.735.685	10,76	18.265.062	43,42
dell'esercizio	8.723.985	12.898.884	47,86	11.754.551	-8,87
<b>Totale</b>	<b>20.222.318</b>	<b>25.634.570</b>	<b>26,76</b>	<b>30.019.613</b>	<b>17,11</b>
<b>Avanzo/Disavanzo</b>	<b>7.461.222</b>	<b>4.579.778</b>	<b>-38,62</b>	<b>3.743.596</b>	<b>-18,26</b>

L'avanzo di amministrazione ha avuto un andamento decrescente nel triennio considerato, con un tasso medio di decremento annuale del 34%. Tale avanzo, per ogni anno, è stato interamente vincolato per le destinazioni riportate nel prospetto che segue.



**Tabella 14** - Voci di vincolo dell'avanzo di amministrazione negli anni 2007-2009

(importi in euro)

	<b>2007</b>	<b>2008</b>	<b>2009</b>
<b>Realizzazione di attività progettuali le cui entrate sono state accertate o riscosse nell'anno precedente</b>	6.256.222	2.829.778	3.493.596
<b>Accantonamento fondi destinate a spese relative a futuri oneri contrattuali</b>	870.000	1.650.000	250.000
<b>Accantonamenti per oneri di fine servizio per il personale a tempo determinato</b>	200.000	0	0
<b>Eventuale restituzione di quote non utilizzate di finanziamento dei progetti</b>	135.000	100.000	0
<b>TOTALE</b>	<b>7.461.222</b>	<b>4.579.778</b>	<b>3.743.596</b>

## 5.3 Il conto economico

Il prospetto che segue espone i dati del conto economico del triennio di riferimento.

	2007	2008	Var. 2008/07	2009	Var. % 2009/08
<b>VALORE DELLA PRODUZIONE</b>					
Corrispettivi per la produzione e/o servizi	13.152.090	20.719.739	57,54	20.816.115	0,47
Variatione di prodotti in corso di lavorazione					
Variatione di lavori in corso su ordinazione					
Altri ricavi e proventi	5.644.825	5.399.806	-4,34	6.636.708	22,91
<b>TOTALE VALORE DELLA PRODUZIONE</b>	<b>18.796.915</b>	<b>26.119.546</b>	<b>38,96</b>	<b>27.452.823</b>	<b>5,10</b>
<b>COSTI DELLA PRODUZIONE</b>					
Costo per materie prime sussidiarie, di consumo e di merci	318.085	369.880	16,28	401.638	8,59
Costi per servizi	8.625.572	11.563.307	34,06	11.613.018	0,43
Costi per godimento di beni di terzi	898.199	947.928	5,54	1.039.331	9,64
<b>TOTALE</b>	<b>9.841.856</b>	<b>12.881.115</b>	<b>30,88</b>	<b>13.053.988</b>	<b>1,34</b>
Costi per il personale					
Salari e stipendi	5.675.212	7.886.611	38,97	9.458.904	19,94
Oneri sociali	1.432.638	1.931.067	34,79	2.469.992	27,91
Trattamento di fine rapporto	531.991	495.967	-6,77	672.818	35,66
Trattamento di quiescenza e simili	200.000	40.111	-79,94		-100,00
Altri costi per il personale	748.685	1.051.787	40,48	1.093.059	3,92
<b>TOTALE</b>	<b>8.588.526</b>	<b>11.405.542</b>	<b>32,80</b>	<b>13.694.774</b>	<b>20,07</b>
Ammortamenti e svalutazioni					
Ammortamenti delle immobilizzazioni immateriali	30.572		-100,00		
Ammortamento delle immobilizzazioni materiali	285.715	30.487	-89,33	32.573	6,84
Altre svalutazioni delle immobilizzazioni	1.865	253.374	13485,73	242.583	-4,26
Svalutazione dei crediti compresi nell'attivo circolante e delle disponibilità liquide		1.560	100,00	4.528	190,38
<b>TOTALE</b>	<b>318.152</b>	<b>285.421</b>	<b>-10,29</b>	<b>279.684</b>	<b>-2,01</b>

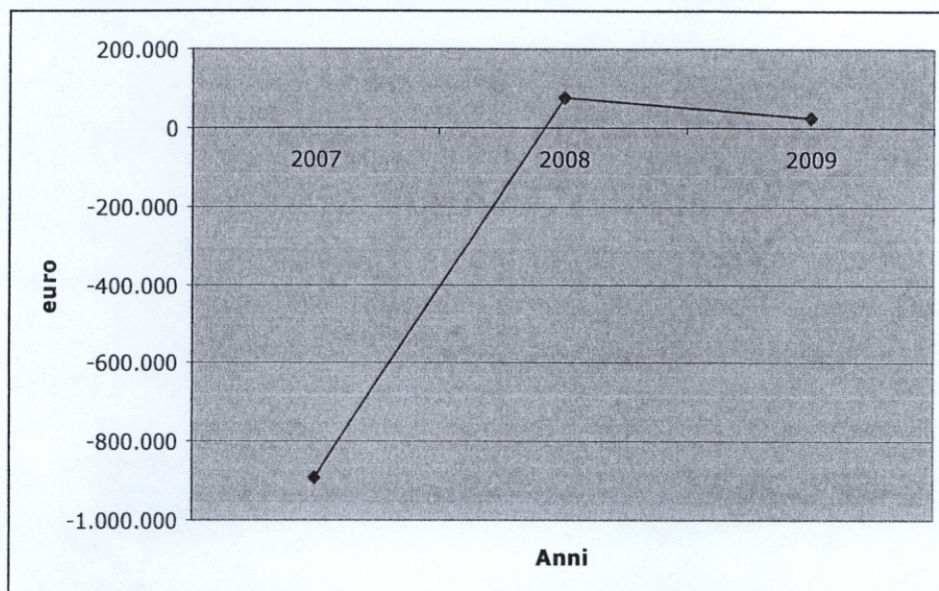
<b>Variazione delle rimanenze delle materie prime ,suss.</b>	<b>10.000</b>		<b>-100,00</b>		
<b>Oneri diversi di gestione</b>	<b>65.158</b>	<b>105.601</b>	<b>62,07</b>	<b>126.967</b>	<b>20,23</b>
<b>TOTALE COSTI DELLA PRODUZIONE</b>	<b>18.823.692</b>	<b>24.677.678</b>	<b>31,10</b>	<b>27.155.412</b>	<b>10,04</b>
<b>DIFFERENZA TRA COSTI E VALORE DELLA PRODUZIONE</b>	<b>-26.777</b>	<b>1.441.868</b>	<b>-5484,72</b>	<b>297.411</b>	<b>-79,37</b>
<b>PROVENTI E ONERI FINANZIARI</b>					
Proventi diversi dai precedenti	3.921	3.305	<b>-15,72</b>	825	-75,02
Interessi ed altri oneri finanziari	-41.329	-56.273	-36,16	-47.422	15,73
<b>TOTALE</b>	<b>-37.408</b>	<b>-52.968</b>	<b>41,60</b>	<b>-46.596</b>	<b>-12,03</b>
<b>PROVENTI E ONERI STRAORDINARI</b>					
Oneri straord. con separata indicaz. delle minusvalenze da alienaz. I cui effetti non sono ascrivibili agli oneri diversi di gestione	-784	-100.000	-12655,10	-12.777	87,22
Soppravvenienze attive ed insussistenze del passivo derivanti dalla gestione dei residui		823.380	-100,00	956.933	16,22
Sopravvenienze attive ed insussistenze dell'attivo derivanti dalla gestione dei residui		-1.156.762	-100,00	-120.480	89,58
<b>TOTALE PROVENTI ONERI STRAORDINARI</b>	<b>-784</b>	<b>-433.383</b>	<b>-55178,40</b>	<b>823.675</b>	<b>290,06</b>
<b>Risultato prima delle imposte</b>	<b>-64.969</b>	<b>955.517</b>	<b>1570,73</b>	<b>1.074.490</b>	<b>12,45</b>
<b>Imposte sul reddito d'esercizio</b>	<b>828.173</b>	<b>880.728</b>	<b>6,35</b>	<b>1.047.877</b>	<b>18,98</b>
<b>Avanzo/disavanzo economico</b>	<b>-893.142</b>	<b>74.789</b>	<b>108,37</b>	<b>26.612</b>	<b>-64,42</b>

Il conto economico, nel 2007, presenta un disavanzo di 893.142 euro imputabile principalmente a un forte incremento del costo personale, aumento che si registra anche nel 2008 (+39%) e nel 2009 (20%).

Occorre aggiungere che nel 2007 risultano anche negativi i saldi della gestione operativa, oltre che finanziaria e straordinaria.

Nel 2008 e nel 2009, il conto economico riporta un avanzo, seppur con andamento decrescente (vedi grafico 4).

**Grafico 4** – Andamento del risultato d'esercizio negli anni 2007-2009



## 5.4 Stato patrimoniale

Nella tabella che segue sono esposte le risultanze della situazione patrimoniale degli esercizi 2007, 2008 e 2009.

## Attività

	2007	2008	Var % 2008/07	2009	Var % 2009/08
<b>Crediti verso lo Stato ed altri enti pubblici per la partec. al patrimonio iniziale</b>					
<b>IMMOBILIZZAZIONI</b>					
<b>Immobilizzazioni immateriali</b>					
<b>Immobilizzazioni materiali</b>					
a) Terreni e fabbricati	988.481	985.761	-0,28	1.053.188	6,84
b) Impianti e macchinari	687.883	745.158	8,33	700.063	-6,05
c) Immobilizzazioni in corso e acconti					
d) Altri beni libri	372.117	440.597	18,40	501.735	13,88
<b>TOTALE</b>	<b>2.048.481</b>	<b>2.171.515</b>	6,01	<b>2.254.986</b>	<b>3,84</b>
<b>Immobilizzazioni finanziarie, con separata indicazione per ciascuna voce dei crediti, degli impegni esigibili entro l'esercizio successivo</b>					
Crediti vs. altri	2.896.489	2.994.328	3,38	3.667.147	22,47
Crediti finanziari diversi	85.972	95.450	11,02	89.989	-5,72
<b>TOTALE</b>	<b>2.982.461</b>	<b>3.089.778</b>	<b>3,60</b>	<b>3.757.136</b>	<b>21,60</b>
<b>TOTALE IMMOBILIZZAZIONI</b>	<b>5.030.941</b>	<b>5.261.293</b>	4,58	<b>6.012.122</b>	<b>14,27</b>
<b>ATTIVO CIRCOLANTE</b>					
<b>Rimanenze (materie prime, suss. e di consumo)</b>	60.000	60.000	0,00	60.000	0,00
<b>Residui attivi</b>	26.425.571	30.909.644	16,97	34.358.033	11,16
<b>Disponibilità liquide</b>	1.257.969		-100,00		
<b>TOTALE ATTIVO CIRCOLANTE</b>	<b>27.743.540</b>	<b>30.969.644</b>	11,63	<b>34.418.033</b>	<b>11,13</b>
<b>RATEI E RISCONTI</b>	<b>6.900.423</b>	<b>5.520.748</b>	-19,99	<b>6.267.605</b>	13,53
<b>TOTALE ATTIVITA'</b>	<b>39.674.904</b>	<b>41.751.686</b>	5,23	<b>46.697.760</b>	<b>11,85</b>
<b>Conti d'ordine</b>	-	291.594	100,00	525.604	80,25



## Passività

	2007	2008	Var % 2008/07	2009	Var % 2009/08
<b>PATRIMONIO NETTO</b>					
Avanzi/Disavanzi economici portati a nuovo	13.207.916	12.314.774	100,00	12.389.563	0,61
Avanzo/Disavanzo economico dell'esercizio	-893.142,00	74.789	108,37	26.612	-64,42
<b>TOTALE PATRIMONIO NETTO</b>	<b>12.314.774</b>	<b>12.389.563</b>	<b>0,61</b>	<b>12.416.176</b>	<b>0,21</b>
<b>T.F.R. DEL LAVORO SUBORDINATO</b>	<b>2.896.489</b>	<b>2.994.328</b>	<b>3,38</b>	<b>3.667.147</b>	<b>22,47</b>
<b>RESIDUI PASSIVI</b>					
verso banche		695.297	100,00	594.824	-14,45
debiti vs. fornitori	1.901.155	1.908.348	0,38	2.418.120	26,71
debiti vs. iscritti, soci e terzi per prestazioni dovute	12.012.215	14.110.376	17,47	16.294.178	15,48
debiti diversi	6.308.948	9.615.846	52,42	11.307.315	17,59
<b>TOTALE</b>	<b>20.222.318</b>	<b>26.329.866</b>	<b>30,20</b>	<b>30.614.437</b>	<b>16,27</b>
<b>RATEI E RISCONTI</b>					
Ratei passivi	1.329	37.928	2754,01		-100,00
Risconti passivi	4.239.994		-100,00		
<b>TOTALE</b>	<b>4.241.323</b>	<b>37.928</b>	<b>-99,11</b>		<b>-100,00</b>
<b>TOTALE PASSIVITA'</b>	<b>27.360.130</b>	29.362.122	7,32	34.281.584	16,75
<b>TOTALE PASSIVITA' + PATRIMONIO NETTO</b>	<b>39.674.904</b>	<b>41.751.686</b>	<b>5,23</b>	<b>46.697.760</b>	<b>11,85</b>

Come disposto dall'art.42 comma 5 del DPR n. 97/2003, gli elementi patrimoniali presenti nelle immobilizzazioni sono stati iscritti al netto del fondo di ammortamento. Le quote ad esso afferenti sono state calcolate sulla base di aliquote desunte dalle determinazioni del Direttore Generale emanate il 31 dicembre di ogni anno<sup>17</sup>.

Nel 2008, l'aumento del patrimonio netto dell'Ente (+0,61%) è stato determinato da un incremento delle immobilizzazioni (+6,01%) e dei residui attivi (16,27%) e da una diminuzione delle disponibilità liquide (-100%), dei ratei e dei risconti attivi (-20%), mentre, nel passivo, sono aumentati i residui passivi (+30,20%) e diminuiti i risconti passivi (-100%).

Seppur lievemente, è proseguita anche nel 2009 la tendenza alla crescita del patrimonio netto (+0,21%), determinato da un aumento delle immobilizzazioni

<sup>17</sup> Le determinazioni del Direttore Generale sono nate a seguito di una richiesta periziale all'U.T.E. (Ufficio Tecnico Erariale) sugli immobili di proprietà dell'Ente, che non è stata ancora effettuata. Vedasi anche Leg. XV, Doc. XV, n. 144 - Determ. 64/2007). Tali determinazioni sono la n. 1409 del 31 dicembre 2007, n. 632 del 31 dicembre 2008 e n. 657 del 31 dicembre 2009.

(+13,88%), dei residui attivi (+11,16%) e dei ratei e dei risconti attivi (3,84%), mentre nel passivo da una diminuzione dei ratei passivi (-100%).

Secondo quanto indicato dal Collegio dei revisori, l'ente nel 2007 ha rispettato le disposizioni di contenimento della spesa, recate nell'art. 1 commi 10 (come modificato dall'art. 27 del D.L. 4 luglio 2006 n.233 convertito dalla legge 4 agosto 2006 n. 248), 11, 56 e 59 della legge 266/2005 (finanziaria 2006) ed osservato il limite del 2% all'incremento delle spese fissato dall'art.1 commi 57 e 122 della legge n. 311/2004 (finanziaria 2005) e dall'art. 1 commi 187,188 e 552 della legge 266/2005.

Anche nel 2008 risultano rispettati i limiti posti dall'art.1 commi 10 e seguenti delle già citate leggi n. 248/2006 e 266/2005 e, nel 2009, dal comma 5 art. 61 del D.L. 112/2008 convertito in legge 133/2008. Da rilevare che, nell'esercizio 2009, per quanto concerne la spesa per gli organi dell'Ente, la previsione dei relativi capitoli, inizialmente operata ai sensi del comma 1 dell'art. 61 del citato D.L. 112/2008 (limite del 30% della spesa 2007), è stata successivamente modificata in adesione alle indicazioni contenute nella circolare RGS n. 36 del 23/12/2008 che ha escluso dal campo di applicazione del D.L. 112/2008 la spesa complessiva per gli organi di direzione, amministrazione e controllo.

## 6. Conclusioni

Il 2007, è stato l'anno in cui ha trovato piena affermazione la riforma dell'Ente, iniziata nel 2005 con la costituzione del Consiglio Scientifico e la pubblicazione, nella Gazzetta Ufficiale, del nuovo Statuto, dei nuovi Regolamenti attraverso i quali si è realizzata una più chiara e definita azione dell'Ente derivante da un più moderno e razionale assetto istituzionale.

Per quanto attiene alla gestione economico-finanziaria, si rileva che, mentre le uscite appaiono per la maggior parte ricorrenti e cadenzate, le entrate risentono, da un lato, della contrazione dei finanziamenti, a causa dei vincoli esistenti sulle amministrazioni erogatrici, e dall'altro sono influenzate dal generalizzato ritardo con il quale gli stessi finanziamenti vengono erogati.

Si riportano comunque sinteticamente di seguito le principali risultanze della gestione attuata dall'Ente nel triennio 2007 -2009.


Il 2007 si è chiuso con un disavanzo finanziario di 9.231.233 euro, che si riduce nei successivi esercizi (-2.548.061 euro nel 2008 e -1.672.634 euro nel 2009). Il risultato negativo nel 2007 è da imputarsi, prevalentemente, al saldo negativo della gestione di parte corrente.

Il risultato economico nel 2007 ha registrato un disavanzo di 893.142 euro a cui è seguito, nel 2008, un avanzo di 74.789 (+108,37%) e di 26.612 nel 2009 (-64,42%).

Riguardo ai residui, sia attivi che passivi, si registrano tassi di crescita che, seppur in diminuzione nel corso del triennio, riflettono la necessità di elaborare previsioni di spesa e di entrata più coerenti con le esigenze dell'ente.

Il patrimonio netto, invece, registra un andamento che, seppur lievemente, è stato costantemente crescente: infatti, nel 2007, esso ammontava a 12.314.774 euro, nel 2008 è aumentato fino a raggiungere 12.389.563 euro (+0,61%) e, nel 2009, ha raggiunto 12.416.176 euro (+0,21%), con un tasso annuo medio di incremento di 0,36 punti percentuali.

L'avanzo di amministrazione è risultato, invece, in costante diminuzione dal 2007: in tale anno, infatti, ha registrato un valore di 7.461.222 euro, l'anno successivo di 4.579.778 euro (-55,3%) e nel 2009 di 3.743.596 euro (-18,26%).





ISTITUTO NAZIONALE DI ECONOMIA AGRARIA  
(INEA)

---

# BILANCIO D'ESERCIZIO 2007

PAGINA BIANCA

## BILANCIO CONSUNTIVO

PAGINA BIANCA



ISTITUTO NAZIONALE DI ECONOMIA AGRARIA

12

22 APR. 2008

Deliberazione Consiglio Amministrazione n..... del .....

**OGGETTO:** Punto 3 all'ordine del giorno.

Approvazione rendiconto generale dell'esercizio 2007.

**IL CONSIGLIO DI AMMINISTRAZIONE**

riunitosi il giorno 22/04/08 alle ore 14,30 in Roma, presso la sede dell'Istituto – Via Barberini n. 36, sotto la presidenza dell'Ing. Lino Carlo Rava, presenti n. 4 componenti il Consiglio di Amministrazione.

**VISTO** il R.D. 10 maggio 1928 n. 1418 e successive modificazioni;

**VISTO** il DL.vo 29/10/1999 n. 454 e successive modifiche ed integrazioni;

**VISTO** il DPCM in data 22 settembre 2006 registrato alla Corte dei Conti il 16 ottobre 2006;

**VISTO** il Decreto MiPAF n. 18038 del 23/10/2007;

**VISTO** il Decreto MiPAF n. 19206 dell'8/11/2007;

**VISTI** i Decreti interministeriali in data 20/9/05 trasmessi dal MiPAF con lettera prot. n. 90864 del 30/09/05 con i quali sono stati approvati lo statuto ed i regolamenti dell'INEA adottati con deliberazione del Consiglio di Amministrazione n. 76 del 26/07/04;

**VISTA** la deliberazione del Consiglio di Amministrazione n. 117 del 21/12/06 che apporta modifiche all'art. 8 comma 3) lettere b4) e c) del Regolamento per il Funzionamento e l'Organizzazione dell'INEA;

**Sono presenti:** l'Ing. Lino Carlo Rava (Presidente); il Dr. Giuseppe Mauro Ferro; il Dr. Antonio Schiavelli; il Sen. Antonio Vicini; il Collegio dei Revisori: la Dr.ssa Alessandra D'Onofrio (Presidente); il Dr. Andrea Trabattoni ed il Dr. Gianluca Capochiani; il Direttore Generale Prof. Alberto Manelli;

**VISTO** il D.P.R. n. 97 del 27 febbraio 2003 recante il *Regolamento concernente l'amministrazione e la contabilità degli enti pubblici di cui alla legge 20 marzo 1975, n.70*;

**VISTO** il Regolamento di amministrazione contabilità dell'Istituto;

**VISTE** le risultanze del rendiconto generale dell'esercizio 2007, redatto secondo gli schemi allegati al citato D.P.R. 97/2003 e, più precisamente:

- *Conto di bilancio* (suddiviso in Rendiconto finanziario decisionale e Rendiconto finanziario gestionale);
- *Conto economico* (contenente i componenti positivi e negativi della gestione secondo criteri di competenza economica);
- *Stato patrimoniale* (contenente tutte le attività e passività finanziarie);
- *Nota integrativa* (che rappresenta, così come descritto dall'art. 44 del DPR 97/2003, il documento illustrativo di natura tecnico contabile riguardante la gestione dell'Ente).

**VISTI** altresì gli allegati al rendiconto generale costituiti dai seguenti documenti:

**ISTITUTO NAZIONALE PER L'ECONOMIA AGRARIA**  
**RENDICONTO FINANZIARIO DECISIONALE**  
**PARTE I - ENTRATA**

ALLEGATO 9  
 Pagina 1

Codice	Denominazione	ANNO FINANZIARIO 2007		ANNO FINANZIARIO 2006			
		Residui	Competenza (Accertamenti)	Cassa (Riscossioni)	Residui	Competenza (Accertamenti)	Cassa (Riscossioni)
	Avanzo di amministrazione presunto	0,00	18.594.724,96	0,00	0,00	18.599.653,96	0,00
	Fondo di cassa presunto	0,00	0,00	2.973.576,93	0,00	0,00	8.269.163,15
	<b>1 - CENTRO DI RESPONSABILITA' ANM/VA FUNZIONAMENTO</b>						
	<b>1.1 - TITOLO I - ENTRATE CORRENTI</b>						
	<b>1.1.2 - ENTRATE DERIVANTI DA TRASFERIMENTI CORRENTI</b>						
1.1.2.1	Trasferimenti da parte dello Stato	4.733.021,94	5.644.824,82	7.625.780,44	2.766.306,26	6.783.541,02	4.815.246,42
1.1.2.2	Trasferimenti da parte della Comunit' Europea	923.569,68	0,00	63.946,79	889.730,19	149.000,00	4.142,00
1.1.2.3	Trasferimenti da parte delle Regioni	478.210,56	0,00	691,84	505.395,42	0,00	27.184,86
1.1.2.5	Trasferimenti da parte di altri Enti	32.915,88	0,00	12.000,00	32.915,88	0,00	0,00
	<b>1.1.3 - ALTRE ENTRATE</b>						
1.1.3.2	Redditi e proventi patrimoniali	0,00	3.921,36	3.921,36	38,73	4.715,63	4.754,36
1.1.3.3	Poete correttive e compensative di uscite correnti	234,24	6.990,89	7.225,13	567,27	36.631,42	36.964,45
	<b>TOTALE ENTRATE CORRENTI CENTRO DI RESPONSABILITA' ANM/VA FUNZIONAMENTO</b>	<b>6.167.952,30</b>	<b>5.655.737,07</b>	<b>7.713.575,56</b>	<b>4.194.953,75</b>	<b>6.973.888,07</b>	<b>4.888.292,09</b>
	<b>2 - CENTRO DI RESPONSABILITA' ANM/VA ATTIVITA' TECNICO-SCIENTIFICA</b>						
	<b>2.1 - TITOLO I - ENTRATE CORRENTI</b>						
	<b>2.1.2 - ENTRATE DERIVANTI DA TRASFERIMENTI CORRENTI</b>						
2.1.2.1	Trasferimenti da parte dello Stato	11.056.027,39	1.883.123,27	4.869.397,96	4.682.032,88	10.747.280,32	4.343.291,64
2.1.2.2	Trasferimenti da parte della Comunit' Europea	3.652.675,71	905.434,46	2.641.958,98	1.116.238,51	5.293.716,59	1.837.040,00
2.1.2.3	Trasferimenti da parte delle Regioni	7.079.611,42	2.967.713,72	2.189.485,32	6.162.826,46	2.850.949,21	1.610.915,36
2.1.2.4	Trasferimenti da parte dei Comuni e delle Province	2.077,00	0,00	0,00	8.500,00	0,00	6.423,00
2.1.2.5	Trasferimenti da parte di altri Enti	2.132.309,22	2.150.659,25	1.269.778,75	2.039.854,10	880.860,84	749.155,00
	<b>2.1.3 - ALTRE ENTRATE</b>						
2.1.3.4	Entrate non classificabili in altre voci	28.025,03	240.274,10	23.136,39	28.025,03	0,00	0,00
	<b>TOTALE ENTRATE CORRENTI CENTRO DI RESPONSABILITA' ANM/VA ATTIVITA' TECNICO-SCIENTIFICA</b>	<b>23.950.725,77</b>	<b>8.147.204,80</b>	<b>10.993.757,40</b>	<b>14.037.476,98</b>	<b>19.772.806,96</b>	<b>8.546.825,00</b>

**ISTITUTO NAZIONALE PER L'ECONOMIA AGRARIA**  
**RENDICONTO FINANZIARIO DECISIONALE**  
**PARTE I - ENTRATA**

ALLEGATO 9

Pagina 2

Codice	Denominazione	ANNO FINANZIARIO 2007				ANNO FINANZIARIO 2006				
		Residui	Competenza (Accertamenti)	Cassa (Riscossioni)	Residui	Competenza (Accertamenti)	Cassa (Riscossioni)	Residui	Competenza (Accertamenti)	Cassa (Riscossioni)
	<b>TOTALE GENERALE ENTRATE CORRENTI</b>	30.118.678,07	13.802.941,87	18.707.332,96	18.232.430,73	26.746.695,03	13.435.117,09			

ISTITUTO NAZIONALE PER L'ECONOMIA AGRARIA  
RENDICONTO FINANZIARIO DECISIONALE  
PARTE I - ENTRATA

ALLEGATO 9  
Pagina 3

Codice	Denominazione	ANNO FINANZIARIO 2007			ANNO FINANZIARIO 2006		
		Residui	Competenza (Accertamenti)	Cassa (Riscossioni)	Residui	Competenza (Accertamenti)	Cassa (Riscossioni)
1	CENTRO DI RESPONSABILITA' AMM/VA FUNZIONAMENTO						
1.2	TITOLO II ENTRATE IN CONTO CAPITALE						
1.2.1	ENTRATE PER ALIENAZIONE DI BENI PATRIMONIALI E RISCOSSIONE DI CREDITI						
1.2.1.4	Riscossione crediti	0,00	15.021,84	15.021,84	20.000,00	18.000,00	18.000,00
1.2.2	ENTRATE DERIVANTI DA TRASFERIMENTI IN CONTO CAPITALE						
1.2.2.4	Trasferimenti da altri Enti	440.128,96	705.508,93	1.145.637,89	0,00	833.177,79	393.048,83
1.2.3	ACCENSIONE DI PRESTITI						
1.2.3.1	Assunzione di mutui	0,00	0,00	0,00	0,00	1.645.799,61	1.645.799,61
	TOTALE ENTRATE IN CONTO CAPITALE CENTRO DI RESPONSABILITA' AMM/VA FUNZIONAMENTO	440.128,96	720.530,77	1.160.659,73	20.000,00	2.496.977,40	2.056.848,44
2	CENTRO DI RESPONSABILITA' AMM/VA ATTIVITA' TECNICO-SCIENTIFICA						
2.2	TITOLO II ENTRATE IN CONTO CAPITALE						
	TOTALE ENTRATE IN CONTO CAPITALE CENTRO DI RESPONSABILITA' AMM/VA ATTIVITA' TECNICO-SCIENTIFICA	0,00	0,00	0,00	0,00	0,00	0,00
	TOTALE GENERALE ENTRATE IN CONTO CAPITALE	440.128,96	720.530,77	1.160.659,73	20.000,00	2.496.977,40	2.056.848,44
1	CENTRO DI RESPONSABILITA' AMM/VA FUNZIONAMENTO						
1.3	TITOLO III - GESTIONI SPECIALI						
	TOTALE ENTRATE GESTIONI SPECIALI CENTRO DI RESPONSABILITA' AMM/VA FUNZIONAMENTO	0,00	0,00	0,00	0,00	0,00	0,00
1.4	TITOLO IV - PARTITE DI GIRO						
1.4.1	ENTRATE AVVENTI NATURA DI PARTITE DI GIRO						
	Entrate avventi natura di partite di giro	2.809.874,16	4.202.345,26	5.800.935,26	302.166,31	7.871.618,18	5.360.844,96
1.4.1.1	TOTALE ENTRATE PER PARTITE DI GIRO CENTRO DI RESPONSABILITA' AMM/VA FUNZIONAMENTO	2.809.874,16	4.202.345,26	5.800.935,26	302.166,31	7.871.618,18	5.360.844,96







**ISTITUTO NAZIONALE PER L'ECONOMIA AGRARIA**  
**RENDICONTO FINANZIARIO DECISIONALE**  
**PARTE I - ENTRATA**

ALLEGATO 9

Pagina 6

Codice	Denominazione	ANNO FINANZIARIO 2007			ANNO FINANZIARIO 2006		
		Residui	Competenza (Accertamenti)	Cassa (Riscossioni)	Residui	Competenza (Accertamenti)	Cassa (Riscossioni)
	Rispliego delle entrate per titoli dei centri di responsabilità "A", "B", "C" ecc.						
	Titolo I	30.118.678,07	13.802.941,87	18.707.332,96	18.232.430,73	26.746.695,03	13.435.117,09
	Titolo II	440.128,96	720.530,77	1.160.659,73	20.000,00	2.496.977,40	2.056.848,44
	Titolo III	0,00	0,00	0,00	0,00	0,00	0,00
	Titolo IV	2.809.874,16	4.202.345,26	5.800.935,26	302.166,31	7.871.618,18	5.360.844,96
	<b>TOTALE</b>	<b>33.368.681,19</b>	<b>18.725.817,90</b>	<b>25.668.927,95</b>	<b>18.554.597,04</b>	<b>37.115.290,61</b>	<b>20.852.810,49</b>
	Avanzo di amministrazione utilizzato	0,00	0,00	0,00	0,00	0,00	0,00
	<b>TOTALE GENERALE</b>	<b>33.368.681,19</b>	<b>18.725.817,90</b>	<b>25.668.927,95</b>	<b>18.554.597,04</b>	<b>37.115.290,61</b>	<b>20.852.810,49</b>

**ISTITUTO NAZIONALE PER L'ECONOMIA AGRARIA**  
**RENDICONTO FINANZIARIO DECISIONALE**  
**PARTE II - USCITA**

ALLEGATO 9  
 Pagina 1

Codice	Denominazione	ANNO FINANZIARIO 2007				ANNO FINANZIARIO 2006				
		Residui	Competenze (Impegni)	Cassa (Pagamenti)	Residui	Competenze (Impegni)	Cassa (Pagamenti)	Residui	Competenze (Impegni)	Cassa (Pagamenti)
	<i>Disavanzo di amministrazione presunto</i>	0,00	0,00	0,00	0,00	0,00	0,00	0,00	0,00	0,00
1	CENTRO DI RESPONSABILITA' ANM/VA FUNZIONAMENTO									
1.1	TITOLO I - USCITE CORRENTI	368.911,46	252.001,70	279.613,72	356.747,04	221.400,48	201.518,57			
1.1.1	FUNZIONAMENTO	1.508.595,70	7.856.535,61	7.857.703,59	1.762.038,96	8.846.807,83	8.678.452,83			
1.1.1.1	USCITE PER GLI ORGANI DELL' ENTE	470.613,99	1.772.918,84	1.499.264,50	354.240,46	1.539.625,00	1.412.635,59			
1.1.1.1.1	ONERI PER IL PERSONALE IN ATTIVITA' DI SERVIZIO									
1.1.1.1.2	USCITE PER L' ACQUISTO DI BENI DI CONSUMO E DI SERVIZI									
1.1.1.1.3	INTERVENTI DIVERSI									
1.1.2	USCITE PER PRESTAZIONI ISTITUZIONALI	263.399,59	1.006.261,14	749.591,53	168.360,92	420.751,48	317.992,31			
1.1.2.1	TRASFERIMENTI PASSIVI	2.950,00	2.000,00	2.450,00	2.800,00	2.650,00	2.500,00			
1.1.2.2	ONERI FINANZIARI	539,05	58.000,00	41.407,62	11,29	10.707,92	10.180,16			
1.1.2.3	ONERI TRIBUTARI	124.492,04	875.330,87	890.807,56	90.662,30	870.675,06	836.845,32			
1.1.2.4	POSTE CORRETTIVE E COMPENSATIVE DI ENTRATE CORRENTI	359.059,30	784,02	784,02	331.076,73	340.091,42	312.098,85			
1.1.2.5	USCITE NON CLASSIFICABILI IN ALTRE VOCI	4.131,00	9.674,49	9.521,49	0,00	4.131,00	0,00			
1.1.2.6	TOTALE USCITE CORRENTI CENTRO DI RESPONSABILITA' ANM/VA FUNZIONAMENTO	138.421,55	200.000,00	200.043,42	73.782,86	120.000,00	55.361,31			
1.1.4	TATTAMENTI DI QUERENZA INTEGRATIVI E SOSTITUTIVI									
1.1.5	ACCANTONAMENTI A FONDI DI RISCHI ED ONERI									
1.1.5.1	TOTALE USCITE CORRENTI CENTRO DI RESPONSABILITA' ANM/VA FUNZIONAMENTO	3.241.123,68	12.033.506,67	11.531.185,45	3.139.720,56	12.376.840,19	11.827.584,94			
2	CENTRO DI RESPONSABILITA' ANM/VA ATTIVITA' TECNICO SCIENTIFICA									
2.1	TITOLO I - USCITE CORRENTI									
2.1.1	FUNZIONAMENTO	1.019.416,98	788.869,41	651.399,69	835.134,07	668.560,31	468.614,94			
2.1.1.1	USCITE PER L' ACQUISTO DI BENI DI CONSUMO E DI SERVIZI									
2.1.1.2	INTERVENTI DIVERSI									
2.1.1.3	USCITE PER PRESTAZIONI ISTITUZIONALI	10.058.647,39	9.240.841,97	7.807.343,78	9.734.964,28	7.808.611,92	7.439.746,19			
2.1.2	ACCANTONAMENTI A FONDI DI RISCHI ED ONERI									
2.1.2.1	TOTALE USCITE CORRENTI CENTRO DI RESPONSABILITA' ANM/VA ATTIVITA' TECNICO SCIENTIFICA	11.078.064,37	10.029.711,38	8.458.743,47	10.570.098,35	8.477.172,23	7.908.361,13			

**ISTITUTO NAZIONALE PER L'ECONOMIA AGRARIA**  
**RENDICONTO FINANZIARIO DECISIONALE**  
**PARTE II - USCITA**

ALLEGATO 9

Pagina 2

Codice	Denominazione	ANNO FINANZIARIO 2007		ANNO FINANZIARIO 2006		
		Residui	Competenza (Impegni)	Residui	Competenza (Impegni)	Cassa (Pagamenti)
	<b>TOTALE GENERALE USCITE CORRETTI</b>	14.319.186,05	22.063.218,05	13.709.818,91	20.854.012,42	19.735.946,07



**ISTITUTO NAZIONALE PER L'ECONOMIA AGRARIA**  
**RENDICONTO FINANZIARIO DECISIONALE**  
**PARTE II - USCITA**

ALLEGATO 9  
 Pagina 4

Codice	Denominazione	ANNO FINANZIARIO 2007				ANNO FINANZIARIO 2006				
		Residui	Competenza (Impegni)	Cassa (Pagamenti)	Residui	Competenza (Impegni)	Cassa (Pagamenti)	Residui	Competenza (Impegni)	Cassa (Pagamenti)
1.4.1.1	1.4.1 - USCITE AVVENTI MATURA DI PARTITE DI GIRO	5.111.450,50	4.202.345,26	5.818.611,32	428.958,82	7.871.618,18	3.188.236,70			
	USCITE AVVENTI MATURA DI PARTITE DI GIRO									
	TOTALE USCITE PER PARTITE DI GIRO CENTRO DI RESPONSABILITA' ANM/VA FORNIMENTO	5.111.450,50	4.202.345,26	5.818.611,32	428.958,82	7.871.618,18	3.188.236,70			
	2 - CENTRO DI RESPONSABILITA' ANM/VA ATTIVITA' TECNICO SCIENTIFICA									
	2.3 - TITOLO III - GESTIONI SPECIALI									
	TOTALE USCITE GESTIONI SPECIALI CENTRO DI RESPONSABILITA' ANM/VA ATTIVITA' TECNICO SCIENTIFICA	0,00	0,00	0,00	0,00	0,00	0,00			0,00
	2.4 - TITOLO IV - PARTITE DI GIRO									
	TOTALE USCITE PER PARTITE DI GIRO CENTRO DI RESPONSABILITA' ANM/VA ATTIVITA' TECNICO SCIENTIFICA	0,00	0,00	0,00	0,00	0,00	0,00			0,00





**ISTITUTO NAZIONALE PER L'ECONOMIA AGRARIA**  
**RENDICONTO FINANZIARIO DECISIONALE**  
**PARTE II - USCITA**

ALLEGATO 9

Pagina 6

Codice	Denominazione	ANNO FINANZIARIO 2007			ANNO FINANZIARIO 2006		
		Residui	Competenza (Impegni)	Cassa (Pagamenti)	Residui	Competenza (Impegni)	Cassa (Pagamenti)
	Riepilogo delle uscite per titoli dei centri di responsabilità "A", "B", "C" ecc.						
	Titolo I	14.319.188,05	22.063.218,05	19.389.928,92	13.709.818,91	20.854.012,42	19.735.946,07
	Titolo II	219.165,40	1.691.487,04	1.575.996,00	354.569,22	3.102.957,95	3.224.213,94
	Titolo III	0,00	0,00	0,00	0,00	0,00	0,00
	Titolo IV	5.111.450,50	4.202.345,26	5.818.611,32	428.958,82	7.871.618,18	3.188.236,70
	<b>TOTALE</b>	<b>19.649.803,95</b>	<b>27.957.050,35</b>	<b>27.384.536,24</b>	<b>14.493.346,95</b>	<b>31.828.588,55</b>	<b>26.148.396,71</b>
	Disavanzo di amministrazione utilizzato	0,00	0,00	0,00	0,00	0,00	0,00
	<b>TOTALE GENERALE</b>	<b>19.649.803,95</b>	<b>27.957.050,35</b>	<b>27.384.536,24</b>	<b>14.493.346,95</b>	<b>31.828.588,55</b>	<b>26.148.396,71</b>

PAGINA BIANCA

**RENDICONTO FINANZIARIO  
GESTIONALE ENTRATA 2007**

**ISTITUTO NAZIONALE PER L'ECONOMIA AGRARIA**  
**RENDICONTO FINANZIARIO GESTIONALE**  
**ENTRATA 2007**

Data elaborazione: 22-04-2008

ALLEGATO 10 (Parte A)

Pagina 1

Capitolo	Denominazione	G E S T I O N E d i C O M P E T E N Z A												
		Previsione Iniziale (4)	Var.in + (7-4) (5)	Var.in - (4-7) (6)	Prev.Defin. (4+5-6) (7)	Somme Risc. (10-8) (8)	Da Risc. (10-8) (9)	Tot.Acc. (8+9) (10)	Diff.in + (10-7) (11)	Diff.in - (7-10) (12)				
2	3													
	Avanzo di amministrazione	18.594.724,96	0,00	12.189.529,40	6.405.195,56									
	Fondo di Cassa													
	1 - CENTRO DI RESPONSABILITA' ANM/VA FUNZIONAMENTO													
	1.1 - TITOLO I - ENTRATE CORRENTI													
	1.1.2 - ENTRATE DERIVANTI DA TRASFERIMENTI CORRENTI													
	1.1.2.1 - Trasferimenti da parte dello Stato													
6.3106	Contributi ordinari a carico dello Stato L.952/70 - L.177/73 - D.P.R. 411/76 - D.P.R. 171/91	1.466.791,02	66.750,00	0,00	1.533.541,02	1.054.783,38	0,00	1.054.783,38	0,00	478.757,64				
12.1106	Contributi straordinari a carico dello SPATO	5.250.000,00	0,00	0,00	5.250.000,00	4.590.041,44	0,00	4.590.041,44	0,00	659.958,56				
	Totale 1.1.2.1	6.716.791,02	66.750,00	0,00	6.783.541,02	5.644.824,82	0,00	5.644.824,82	0,00	1.138.716,20				
	1.1.2.2 - Trasferimenti da parte delle Comunit� Europee													
60.3106	Contributi CEE	0,00	0,00	0,00	0,00	0,00	0,00	0,00	0,00	0,00				
	Totale 1.1.2.2	0,00	0,00	0,00	0,00	0,00	0,00	0,00	0,00	0,00				
	1.1.2.3 - Trasferimenti da parte delle Regioni													
18.3106	Contributo dalle Regioni	0,00	0,00	0,00	0,00	0,00	0,00	0,00	0,00	0,00				
	Totale 1.1.2.3	0,00	0,00	0,00	0,00	0,00	0,00	0,00	0,00	0,00				

ISTITUTO NAZIONALE PER L'ECONOMIA AGRARIA  
 RENDICONTO FINANZIARIO GESTORIALE  
 ENTRATA 2007

ALLEGATO 10 (Parte B)

Pagina 1

Capitolo	G E S T I O N E  d e i  R E S I D U I					G E S T I O N E  d i  C A S S A					Tot. Residui (9-15)		
	Residui Iniziali 13	Riscossi 14	Da Riac. (16-14) 15	Totali (14+15) 16	Var. in + (16-13) 17	Var. in - (13-16) 18	Provisioni 19	Miscossioni 20	Diff. in + (20-19) 21	Diff. in - (19-20) 22			
2													
Fondo di cassa							2.973.576,93						
1													
1.1													
1.1.2													
1.1.2.1													
5.3106	1.470.195,24	1.060.000,00	410.195,24	1.470.195,24	0,00	0,00	2.636.541,02	2.114.783,38	0,00	521.757,64		410.195,24	
12.3106	3.262.826,70	920.965,62	2.341.861,08	3.262.826,70	0,00	0,00	6.100.000,00	5.511.007,06	0,00	588.992,94		2.341.861,08	
Totale	4.733.021,94	1.980.965,62	2.752.056,32	4.733.021,94	0,00	0,00	8.736.541,02	7.625.790,44	0,00	1.110.750,58		2.752.056,32	
1.1.2.2													
60.3106	923.569,68	63.946,79	859.622,89	923.569,68	0,00	0,00	923.569,68	63.946,79	0,00	859.622,89		859.622,89	
Totale	923.569,68	63.946,79	859.622,89	923.569,68	0,00	0,00	923.569,68	63.946,79	0,00	859.622,89		859.622,89	
1.1.2.3													
18.3106	478.210,56	691,84	477.518,72	478.210,56	0,00	0,00	478.210,56	691,84	0,00	477.518,72		477.518,72	
Totale	478.210,56	691,84	477.518,72	478.210,56	0,00	0,00	478.210,56	691,84	0,00	477.518,72		477.518,72	

ISTITUTO NAZIONALE PER L'ECONOMIA AGRARIA  
RENDICONTO FINANZIARIO GESTIONALE  
ENTRATA 2007

Data elaborazione: 22-04-2008  
ALLEGATO 10 (Parte A)

Pagina 2

Capitolo	Denominazione	G E S T I O N E  d i  C O M P E T E N Z A										
		4	5	6	7	8	9	10	11	12		
	Previsione Iniziale	Var.in + (7-4)	Var.in - (4-7)	Prev.Defin. (4+5-6)	Somme Risc.	Da Risc. (10-8)	Tot.Acc. (8+9)	Diff.in + (10-7)	Diff.in - (7-10)			
2	3											
	1.1.2.4 - Trasferimenti da parte dei Comuni e delle Province											
	Totale 1.1.2.4	0,00	0,00	0,00	0,00	0,00	0,00	0,00	0,00	0,00	0,00	
	1.1.2.5 - Trasferimenti da parte di altri Enti											
24.3106	Contributi da altri Enti Pubblici	0,00	0,00	0,00	0,00	0,00	0,00	0,00	0,00	0,00	0,00	
46.3106	Contributi di altri Enti o Associazioni	0,00	0,00	0,00	0,00	0,00	0,00	0,00	0,00	0,00	0,00	
	Totale 1.1.2.5	0,00	0,00	0,00	0,00	0,00	0,00	0,00	0,00	0,00	0,00	
	1.1.3 - ALTRE ENTRATE											
	1.1.3.1 - Entrate derivanti dalla vendita di beni e dalla prestazione di Servizi											
	Totale 1.1.3.1	0,00	0,00	0,00	0,00	0,00	0,00	0,00	0,00	0,00	0,00	
	1.1.3.2 - Redditi e proventi Patrimoniali											
42.3106	Interessi attivi su depositi e conti correnti	5.000,00	0,00	0,00	5.000,00	3.921,36	3.921,36	0,00	0,00	1.078,64	0,00	
	Totale 1.1.3.2	5.000,00	0,00	0,00	5.000,00	3.921,36	3.921,36	0,00	0,00	1.078,64	0,00	
	1.1.3.3 - Poste correttive e compensative di uscite correnti											
48.3106	Recupero e rimborsi diversi	30.000,00	0,00	0,00	30.000,00	6.630,89	6.630,89	0,00	0,00	23.369,11	0,00	
49.3100	Indennizzo assicurazioni	0,00	0,00	0,00	0,00	0,00	0,00	0,00	0,00	0,00	0,00	
54.3106	Indennizzo assicurazioni	0,00	0,00	0,00	0,00	360,00	360,00	0,00	0,00	360,00	0,00	
	Totale 1.1.3.3	30.000,00	0,00	0,00	30.000,00	6.990,89	6.990,89	0,00	0,00	360,00	0,00	
	Totale 1.1.3	65.000,00	0,00	0,00	65.000,00	10.542,25	10.542,25	0,00	0,00	1.438,64	0,00	

**ISTITUTO NAZIONALE PER L'ECONOMIA AGRARIA**  
**RENDICONTO FINANZIARIO GESTIONALE**  
**ENTRATA 2007**

ALLEGATO 10 (Parte B)  
 Pagina 2

Capitolo	G E S T I O N E  d e i  R E S I D U I					G E S T I O N E  d i  C A S S A					
	Residui Iniziali	Riscossi	Da Risc. (16-14)	Totale (14+15)	Var.in + (16-13)	Var.in - (13-16)	Previsioni	Riscossioni	Diff.in + (20-19)	Diff.in - (19-20)	Tot. Residui (9+15)
2	13	14	15	16	17	18	19	20	21	22	23
Totale	0,00	0,00	0,00	0,00	0,00	0,00	0,00	0,00	0,00	0,00	0,00
24.3106	813,88	0,00	813,88	813,88	0,00	0,00	813,88	0,00	0,00	813,88	813,88
66.3106	32.102,00	12.000,00	20.102,00	32.102,00	0,00	0,00	32.102,00	12.000,00	0,00	20.102,00	20.102,00
Totale	32.915,88	12.000,00	20.915,88	32.915,88	0,00	0,00	32.915,88	12.000,00	0,00	20.915,88	20.915,88
1.1.3											
Totale	0,00	0,00	0,00	0,00	0,00	0,00	0,00	0,00	0,00	0,00	0,00
1.1.3.1											
1.1.3.2											
42.3106	0,00	0,00	0,00	0,00	0,00	0,00	5.000,00	3.921,36	0,00	1.078,64	0,00
Totale	0,00	0,00	0,00	0,00	0,00	0,00	5.000,00	3.921,36	0,00	1.078,64	0,00
48.3106	234,24	234,24	0,00	234,24	0,00	0,00	30.000,00	6.865,13	0,00	23.134,87	0,00
49.3100	0,00	0,00	0,00	0,00	0,00	0,00	0,00	0,00	0,00	0,00	0,00
54.3106	0,00	0,00	0,00	0,00	0,00	0,00	0,00	360,00	360,00	0,00	0,00
Totale	234,24	234,24	0,00	234,24	0,00	0,00	30.000,00	7.225,13	360,00	23.134,87	0,00

**ISTITUTO NAZIONALE PER L'ECONOMIA AGRARIA**  
**RENDICONTO FINANZIARIO GESTIONALE**  
**ENTRATA 2007**

Data elaborazione: 22-04-2008

ALLEGATO 10 (Parte A)

Pagina 3

Capitolo	Denominazione	G E S T I O N E  d i  C O M P E T E N Z A											
		4	5	6	7	8	9	10	11	12	13	14	
	Previsione Iniziale	Var. in + (7-4)	Var. in - (4-7)	Prav. Defin. (4+5-6)	Somme Risc.	Da Risc. (10-8)	Tot. Acc. (8+9)	Diff. in + (10-7)	Diff. in - (7-10)				
2	3												
	1.1.3.4 - Entrate non classificabili in altre voci												
	Totale 1.1.3.4	0,00	0,00	0,00	0,00	0,00	0,00	0,00	0,00	0,00	0,00	0,00	0,0
	Totale TITOLO I - ENTRATE CORRENTI	6.751.791,02	66.750,00	0,00	6.818.541,02	5.655.737,07	5.655.737,07	0,00	1.162.803,9	0,00	0,00	0,00	1.162.803,9



**ISTITUTO NAZIONALE PER L'ECONOMIA AGRARIA**  
**RENDICONTO FINANZIARIO GESTIONALE**  
**ENTRATA 2007**

ALLEGATO 10 (Parte B)  
 Pagina 3

Capitolo	G E S T I O N E d e l R E S I D U I										G E S T I O N E d i C A S S A			
	Residui Iniziali	Riscossi	Da Ric.	Totale	Var. in +	Var. in -	Previsioni	Riscossioni	Diff. in +	Diff. in -	Tot. Residui			
2	13	14	15	16	17	18	19	20	21	22	23			
	(16-14)	(16-15)	(13-16)	(16-13)	(13-16)	(20-19)	(19-20)	(9+15)						
1.1.3.4														
<b>Totale</b>	0,00	0,00	0,00	0,00	0,00	0,00	0,00	0,00	0,00	0,00	0,00	0,00	0,00	0,00
<b>Totale Titolo</b>	6.167.952,30	2.057.830,49	4.110.113,81	6.167.952,30	0,00	0,00	10.206.237,14	7.713.575,56	0,00	2.492.661,58	4.110.113,81			



ISTITUTO NAZIONALE PER L'ECONOMIA AGRARIA  
RENDICONTO FINANZIARIO GESTIONALE  
ENTRATA 2007

ALLEGATO 10 (Parte B)

Pagina 4

Capitolo	G E S T I O N E  d e i  R E S I D U I					G E S T I O N E  d i  C A S S A					Tot. Residui (9+15)	
	Residui Iniziali 13	Riscossi 14	Da Risc. (16-14) 15	Totali (14+15) 16	Var.in + (16-13) 17	Var.in - (13-16) 18	Previsioni 19	Riscossioni 20	Diff.in + (20-19) 21	Diff.in - (19-20) 22		23
2				0,00	0,00	0,00		0,00	0,00	0,00	0,00	0,00
2.1												
2.1.1												
2.1.2												
2.1.2.1												
7.3100	206.633,10	41.316,55	165.316,55	206.633,10	0,00	0,00	206.633,10	41.316,55	0,00	165.316,55	275.316,55	
8.3101	5.090.789,56	3.289.592,80	1.801.196,76	5.090.789,56	0,00	0,00	9.074.318,31	3.289.592,80	0,00	5.784.725,51	1.916.231,53	
9.3102	1.068.410,76	18.300,00	1.050.110,76	1.068.410,76	0,00	0,00	2.072.760,76	18.300,00	0,00	2.054.460,76	2.054.460,76	
10.3103	3.166.033,64	1.008.797,76	2.157.235,88	3.166.033,64	0,00	0,00	4.046.046,95	1.453.122,45	0,00	2.592.924,50	2.924.769,24	
11.3105	724.160,33	67.066,16	657.094,17	724.160,33	0,00	0,00	724.160,33	67.066,16	0,00	657.094,17	657.094,17	
187.3104	0,00	0,00	0,00	0,00	0,00	0,00	241.880,45	0,00	0,00	241.880,45	241.880,45	
Totale	11.056.027,39	4.425.073,27	6.630.954,12	11.056.027,39	0,00	0,00	16.365.799,90	4.869.397,96	0,00	11.496.401,94	8.069.752,70	
55.3100	2.826,80	0,00	2.826,80	2.826,80	0,00	0,00	2.826,80	0,00	0,00	2.826,80	2.826,80	



ISTITUTO NAZIONALE PER L'ECONOMIA AGRARIA  
 RENDICONTO FINANZIARIO GESTIONALE  
 ENTRATA 2007

ALLEGATO 10 (Parte B)  
 Pagina 5

Capitolo	G E S T I O N E d e l R E S I D U I										G E S T I O N E d i C A S S A				
	Residui Iniziali	Riscossi	Da Risc.	Totali	Var.in +	Var.in -	Previsioni	Riscossioni	Diff.in +	Diff.in -	Tot. Residui	20	21	22	23
2	13	14	15	16	17	18	19	20	21	22	23	20	21	22	23
56.3101	2.135.805,48	673.723,20	1.462.082,28	2.135.805,48	0,00	0,00	4.600.805,48	673.723,20	0,00	3.927.082,28	1.462.082,28				
57.3102	58.061,63	0,00	58.061,63	58.061,63	0,00	0,00	122.223,50	4.424,43	0,00	117.799,07	122.223,50				
58.3103	1.373.275,89	1.354.943,39	18.332,50	1.373.275,89	0,00	0,00	1.369.082,50	1.938.168,55	569.086,05	0,00	178.254,50				
59.3105	82.706,71	6.452,40	76.254,31	82.706,71	0,00	0,00	114.555,73	25.642,80	0,00	88.912,93	88.912,93				
188.3104	0,00	0,00	0,00	0,00	0,00	0,00	61.852,00	0,00	0,00	61.852,00	61.852,00				
<b>Totale 2.1.2.2</b>	<b>3.652.675,71</b>	<b>2.035.118,99</b>	<b>1.617.556,72</b>	<b>3.652.675,71</b>	<b>0,00</b>	<b>0,00</b>	<b>6.271.345,19</b>	<b>2.641.958,98</b>	<b>569.086,05</b>	<b>4.198.472,26</b>	<b>1.916.151,19</b>				
<b>2.1.2.3</b>															
13.3100	3.602.406,96	1.140.313,76	2.462.093,20	3.602.406,96	0,00	0,00	5.338.689,30	1.339.905,07	0,00	3.998.784,23	3.755.115,73				
14.3101	3.256.095,38	757.684,28	2.498.411,10	3.256.095,38	0,00	0,00	4.868.683,14	824.683,11	0,00	4.064.000,03	3.539.512,15				
15.3102	0,00	0,00	0,00	0,00	0,00	0,00	0,00	0,00	0,00	0,00	0,00				
16.3103	213.104,00	15.897,14	197.206,86	213.104,00	0,00	0,00	566.104,00	24.897,14	0,00	541.206,86	555.206,86				
17.3105	8.005,08	0,00	8.005,08	8.005,08	0,00	0,00	8.005,08	0,00	0,00	8.005,08	8.005,08				
189.3104	0,00	0,00	0,00	0,00	0,00	0,00	0,00	0,00	0,00	0,00	0,00				
<b>Totale 2.1.2.3</b>	<b>7.079.611,42</b>	<b>1.913.895,18</b>	<b>5.165.716,24</b>	<b>7.079.611,42</b>	<b>0,00</b>	<b>0,00</b>	<b>10.801.481,52</b>	<b>2.189.485,32</b>	<b>0,00</b>	<b>8.611.986,20</b>	<b>7.857.839,82</b>				
<b>2.1.2.4</b>															
175.3100	2.077,00	0,00	2.077,00	2.077,00	0,00	0,00	2.077,00	0,00	0,00	2.077,00	2.077,00				
176.3101	0,00	0,00	0,00	0,00	0,00	0,00	0,00	0,00	0,00	0,00	0,00				
<b>Totale 2.1.2.4</b>	<b>2.077,00</b>	<b>0,00</b>	<b>2.077,00</b>	<b>2.077,00</b>	<b>0,00</b>	<b>0,00</b>	<b>2.077,00</b>	<b>0,00</b>	<b>0,00</b>	<b>2.077,00</b>	<b>2.077,00</b>				





ISTITUTO NAZIONALE PER L'ECONOMIA AGRARIA  
 RENDICONTO FINANZIARIO GESTIONALE  
 ENTRATA 2007

Data elaborazione: 22-04-2008  
 ALLEGATO 10 (Parte A)  
 Pagina 7

Capitolo	Denominazione	G E S T I O N E d i C O M P E T E N Z A										
		Previsione Iniziale (7-4)	Var.in + (4-7)	Prev.Defin. (4+5-6)	Somme Risc. (10-8)	De Risc. (10-8)	Tot.Acc. (8+9)	Diff.in + (10-7)	Diff.in - (7-10)			
2	3	4	5	6	7	8	9	10	11	12		
	2.1.3.4 - Entrate non classificabili in altre voci											
69.3102	Altre eventuali entrate	0,00	0,00	0,00	0,00	274,10	0,00	274,10	274,10	0,00	0,00	
70.3103	Altre eventuali entrate	0,00	200.000,00	0,00	200.000,00	0,00	240.000,00	240.000,00	40.000,00	0,00	0,00	
	Totale 2.1.3.4	0,00	200.000,00	0,00	200.000,00	274,10	240.000,00	240.274,10	40.274,10	0,00	0,00	
	Totale TITOLO I - ENTRATE CORRENTI	15.864.634,86	904.435,53	0,00	16.769.070,39	1.514.082,12	6.633.122,68	8.147.204,80	0,00	0,00	8.621.865,59	



**ISTITUTO NAZIONALE PER L'ECONOMIA AGRARIA**  
**RENDICONTO FINANZIARIO GESTIONALE**  
**ENTRATA 2007**

ALLEGATO 10 (Parte B)  
 Pagina 7

Capitolo	G E S T I O N E dei R E S I D U I					G E S T I O N E di C A S S A					
	Residui Iniziali 13	Riscossioni 14	Da Risc. (16-14) 15	Totale (14+15) 16	Var. in + (16-13) 17	Var. in - (13-16) 18	Previsioni 19	Riscossioni 20	Diff. in + (20-19) 21	Diff. in - (19-20) 22	Tot. Residui (9+15) 23
2											
2.1.3.4											
69.3102	28.025,03	22.862,29	5.162,74	28.025,03	0,00	0,00	28.025,03	23.136,39	0,00	4.888,64	5.162,74
70.3103	0,00	0,00	0,00	0,00	0,00	0,00	200.000,00	0,00	0,00	200.000,00	240.000,00
<b>Totale</b>	<b>28.025,03</b>	<b>22.862,29</b>	<b>5.162,74</b>	<b>28.025,03</b>	<b>0,00</b>	<b>0,00</b>	<b>228.025,03</b>	<b>23.136,39</b>	<b>0,00</b>	<b>204.888,64</b>	<b>245.162,74</b>
<b>Totale Titolo</b>	<b>23.950.725,77</b>	<b>9.479.675,28</b>	<b>14.471.050,49</b>	<b>23.950.725,77</b>	<b>0,00</b>	<b>0,00</b>	<b>37.990.455,86</b>	<b>10.993.757,40</b>	<b>0,00</b>	<b>26.996.698,46</b>	<b>21.104.173,17</b>

**ISTITUTO NAZIONALE PER L'ECONOMIA AGRARIA**  
**RENDICONTO FINANZIARIO GESTIONALE**  
**ENTRATA 2007**

Data elaborazione: 22-04-2008

ALLEGATO 10 (Parte A)

Pagina 8

Capitolo	Denominazione	G E S T I O N E  d i  C O M P E T E N Z A										
		4	5	6	7	8	9	10	11	12		
	Previsione Iniziale	Var.in + (7-4)	Var.in - (4-7)	Prav.Defin. (4+5-6)	Somme Risc.	Da Risc. (10-8)	Tot. Acc. (8+9)	Diff.in + (10-7)	Diff.in - (7-10)			
2	3											
	1 - CENTRO DI RESPONSABILITA' ANM/VA FUSIONAMENTO											
	1.2 - TITOLO II ENTRATE IN CONTO CAPITALE											
	1.2.1 - ENTRATE PER ALIENAZIONE DI BENI PATRIMONIALI E RISCOSSIONE DI CREDITI											
	1.2.1.3 - Realizzo di valori mobiliari											
	Totale 1.2.1.3	0,00	0,00	0,00	0,00	0,00	0,00	0,00	0,00	0,00	0,00	
	1.2.1.4 - Riscossione crediti											
96.3106	Recupero depositi a cauzione	20.000,00	0,00	0,00	20.000,00	15.021,84	15.021,84	0,00	4.978,16	0,00	4.978,16	
	Totale 1.2.1.4	20.000,00	0,00	0,00	20.000,00	15.021,84	15.021,84	0,00	4.978,16	0,00	4.978,16	
	1.2.2 - ENTRATE DERIVANTI DA TRASFERIMENTI IN CONTO CAPITALE											
	1.2.2.4 - Trasferimenti da altri Enti											
78.3106	Somme pervenute dall'I.N.A. per indennita di anzianita ai dipendenti cessati dal servizio	600.000,00	350.000,00	0,00	950.000,00	705.508,93	705.508,93	0,00	244.491,07	0,00	244.491,07	
	Totale 1.2.2.4	600.000,00	350.000,00	0,00	950.000,00	705.508,93	705.508,93	0,00	244.491,07	0,00	244.491,07	
	1.2.3 - ACCENSIONE DI PRESTITI											
	1.2.3.1 - Assunzione di mutui											
90.3106	Anticipazioni a breve e medio termine	4.500.000,00	0,00	0,00	4.500.000,00	0,00	0,00	0,00	4.500.000,00	0,00	4.500.000,00	
	Totale 1.2.3.1	4.500.000,00	0,00	0,00	4.500.000,00	0,00	0,00	0,00	4.500.000,00	0,00	4.500.000,00	

**ISTITUTO NAZIONALE PER L'ECONOMIA AGRARIA**  
**RENDICONTO FINANZIARIO GESTIONALE**  
**ENTRATA 2007**

ALLEGATO 10 (Parte B)  
 Pagina 8

Capitolo	G E S T I O N E  d e i  R E S I D U I				G E S T I O N E  d i  C A S S A						
	Residui Iniziali 13	Riscossi 14	Da Risc. (15-14) 15	Totali (14+15) 16	Var.in + (16-13) 17	Var.in - (13-16) 18	Previsioni 19	Riscossioni 20	Diff.in + (20-19) 21	Diff.in - (19-20) 22	Tot. Residui (9+15) 23
1				0,00	0,00	0,00		0,00	0,00	0,00	0,00
1.2											
1.2.1											
1.2.1.3											
1.2.1.3	0,00	0,00	0,00	0,00	0,00	0,00	0,00	0,00	0,00	0,00	0,00
1.2.1.4											
96.3106	0,00	0,00	0,00	0,00	0,00	0,00	20.000,00	15.021,84	0,00	4.978,16	0,00
Totale	0,00	0,00	0,00	0,00	0,00	0,00	20.000,00	15.021,84	0,00	4.978,16	0,00
78.3106	440.128,96	440.128,96	0,00	440.128,96	0,00	0,00	950.000,00	1.145.637,89	195.637,89	0,00	0,00
Totale	440.128,96	440.128,96	0,00	440.128,96	0,00	0,00	950.000,00	1.145.637,89	195.637,89	0,00	0,00
90.3106	0,00	0,00	0,00	0,00	0,00	0,00	4.500.000,00	0,00	0,00	4.500.000,00	0,00
Totale	0,00	0,00	0,00	0,00	0,00	0,00	4.500.000,00	0,00	0,00	4.500.000,00	0,00

**ISTITUTO NAZIONALE PER L'ECONOMIA AGRARIA**  
**RENDICONTO FINANZIARIO GESTIONALE**  
**ENTRATA 2007**

Data elaborazione: 22-04-2008

ALLEGATO 10 (Parte A)

Pagina 9

Capitolo	Denominazione	G E S T I O N E  d i  C O M P E T E N Z A										
		Previsione Iniziale	Var. in + (7-4)	Var. in - (4-7)	Prev. Defin. (4+5-6)	Somme Risc. (8-9)	Da Risc. (10-8)	Tot. Acc. (8+9)	Diff. in + (10-7)	Diff. in - (7-10)		
2	3	4	5	6	7	8	9	10	11	12		
	Totale TITOLO II ENTRATE IN CONTO CAPITALE	5.120.000,00	350.000,00	0,00	5.470.000,00	720.530,77	0,00	720.530,77	0,00	4.749.469,23		

**ISTITUTO NAZIONALE PER L'ECONOMIA AGRARIA**  
**RENDICONTO FINANZIARIO GESTIONALE**  
**ENTRATA 2007**

ALLEGATO 10 (Parte B)  
 Pagina 9

Capitolo	G E S T I O N E d e l R E S I D U I				G E S T I O N E d i C A S S A						
	Residui Iniziali	Riscossi	Da Riac. (16-14)	Totali (14+15)	Var.in + (16-13)	Var.in - (13-16)	Previsioni	Riscossioni	Diff.in + (20-19)	Diff.in - (19-20)	Tot. Residui (9+15)
2	33	14	15	16	17	18	19	20	21	22	23
Totale Titolo	440.128,96	440.128,96	0,00	440.128,96	0,00	0,00	5.470.000,00	1.160.659,75	0,00	4.309.340,27	0,00





ISTITUTO NAZIONALE PER L'ECONOMIA AGRARIA  
RENDICONTO FINANZIARIO GESTIONALE  
ENTRATA 2007

Data elaborazione: 22-04-2008  
ALLEGATO 10 (parte A)

Pagina 11

Capitolo	Denominazione	G E S T I O N E d i C O M P E T E N Z A										
		4	5	6	7	8	9	10	11	12		
		Previsione Iniziale	Var.in + (7-4)	Var.in - (4-7)	Prev.Defin. (4+5-6)	Somme Risc.	Da Risc. (10-8)	Tot.Acc. (8+9)	Diff.in + (10-7)	Diff.in - (7-10)		
332.3106	Introito di somme per conto terzi	3.200.000,00	0,00	0,00	3.200.000,00	132.000,00	290.000,00	422.000,00	0,00	2.778.000,00		
333.3100	Recuperi di somme anticipate agli uffici periferici ed all'economato ed al personale dipendente	0,00	0,00	0,00	0,00	0,00	0,00	0,00	0,00	0,00		
338.3106	Recuperi di somme anticipate agli uffici periferici ed all'economato ed al personale dipendente	20.000,00	0,00	0,00	20.000,00	750,00	0,00	750,00	0,00	19.250,00		
339.3100	Altre entrate di giro	0,00	0,00	0,00	0,00	0,00	0,00	0,00	0,00	0,00		
344.3106	Altre entrate di giro	20.000,00	0,00	0,00	20.000,00	14.264,23	0,00	14.264,23	0,00	5.735,77		
345.3100	P.O.M. Mis.2	0,00	0,00	0,00	0,00	0,00	0,00	0,00	0,00	0,00		
350.3106	P.O.M. Mis.2	0,00	0,00	0,00	0,00	0,00	0,00	0,00	0,00	0,00		
351.3100	Reintegro fondo spese U.C.A.	0,00	0,00	0,00	0,00	0,00	0,00	0,00	0,00	0,00		
356.3106	Reintegro fondo spese U.C.A.	0,00	0,00	0,00	0,00	0,00	0,00	0,00	0,00	0,00		
357.3100	Reintegro fondo spese sedi regionali	0,00	0,00	0,00	0,00	0,00	0,00	0,00	0,00	0,00		
362.3106	Reintegro fondo spese sedi regionali	430.000,00	0,00	0,00	430.000,00	0,00	114.954,86	114.954,86	0,00	315.045,14		
363.3100	Reintegro fondo Economato	0,00	0,00	0,00	0,00	0,00	0,00	0,00	0,00	0,00		
368.3106	Reintegro fondo Economato	60.000,00	0,00	0,00	60.000,00	0,00	10.035,14	10.035,14	0,00	49.964,86		
374.3106	Recupero fondi e spese diversi	25.000,00	0,00	0,00	25.000,00	0,00	0,00	0,00	0,00	25.000,00		
	Totale 1.4.1.1	6.545.000,00	0,00	0,00	6.545.000,00	3.787.355,26	414.990,00	4.202.345,26	952.737,44	3.295.392,18		
	Totale TITOLO IV - PARTITE DI GIRO	6.545.000,00	0,00	0,00	6.545.000,00	3.787.355,26	414.990,00	4.202.345,26	0,00	2.342.654,74		



**ISTITUTO NAZIONALE PER L'ECONOMIA AGRARIA**  
**RENDICONTO FINANZIARIO GESTIONALE**  
**ENTRATA 2007**

ALLEGATO 10 (Parte B)

Pagina 11

Capitolo	G E S T I O N E d e i R E S I D U I					G E S T I O N E d i C A S S A					
	Residui Iniziali 13	Riscossi 14	Da Risc. (16-14) 15	Totali (14+15) 16	Var.in + (16-13) 17	Var.in - (13-16) 18	Previsioni 19	Riscossioni 20	Diff.in + (20-19) 21	Diff.in - (19-20) 22	Tot. Residui (9-15) 23
132.3106	2.515.030,00	2.013.580,00	501.450,00	2.515.030,00	0,00	0,00	5.665.030,00	2.145.580,00	0,00	3.519.450,00	791.450,00
133.3100	0,00	0,00	0,00	0,00	0,00	0,00	0,00	0,00	0,00	0,00	0,00
138.3106	10.833,04	0,00	10.833,04	10.833,04	0,00	0,00	30.833,04	750,00	0,00	30.083,04	10.833,04
139.3100	0,00	0,00	0,00	0,00	0,00	0,00	0,00	0,00	0,00	0,00	0,00
144.3106	74.847,02	0,00	74.847,02	74.847,02	0,00	0,00	94.847,02	14.264,23	0,00	80.582,79	74.847,02
145.3100	0,00	0,00	0,00	0,00	0,00	0,00	0,00	0,00	0,00	0,00	0,00
150.3106	160.536,68	0,00	160.536,68	160.536,68	0,00	0,00	160.536,68	0,00	0,00	160.536,68	160.536,68
151.3100	0,00	0,00	0,00	0,00	0,00	0,00	0,00	0,00	0,00	0,00	0,00
156.3106	38.412,36	0,00	38.412,36	38.412,36	0,00	0,00	38.412,36	0,00	0,00	38.412,36	38.412,36
157.3100	0,00	0,00	0,00	0,00	0,00	0,00	0,00	0,00	0,00	0,00	0,00
162.3106	9.839,06	0,00	9.839,06	9.839,06	0,00	0,00	439.839,06	0,00	0,00	439.839,06	124.793,92
163.3100	0,00	0,00	0,00	0,00	0,00	0,00	0,00	0,00	0,00	0,00	0,00
168.3106	0,00	0,00	0,00	0,00	0,00	0,00	60.000,00	0,00	0,00	60.000,00	10.035,14
174.3106	0,00	0,00	0,00	0,00	0,00	0,00	25.000,00	0,00	0,00	25.000,00	0,00
<b>Totale</b>	<b>2.809.874,16</b>	<b>2.013.580,00</b>	<b>796.294,16</b>	<b>2.809.874,16</b>	<b>0,00</b>	<b>0,00</b>	<b>9.317.641,13</b>	<b>5.800.935,26</b>	<b>952.286,80</b>	<b>4.468.992,67</b>	<b>1.211.284,16</b>
<b>Totale Titolo</b>	<b>2.809.874,16</b>	<b>2.013.580,00</b>	<b>796.294,16</b>	<b>2.809.874,16</b>	<b>0,00</b>	<b>0,00</b>	<b>9.317.641,13</b>	<b>5.800.935,26</b>	<b>0,00</b>	<b>3.516.705,87</b>	<b>1.211.284,16</b>









ISTITUTO NAZIONALE PER L'ECONOMIA AGRARIA  
 RENDICONTO FINANZIARIO GESTIONALE  
 ENTRATA 2007

Data elaborazione: 22-04-2008

ALLEGATO 10 (Parte A)

Pagina 14

Capitolo	Denominazione	G E S T I O N E d i C O M P E T E N Z A										
		4	5	6	7	8	9	10	11	12		
		Previsione Iniziale	Var.in + (7-4)	Var.in - (4-7)	Prev. Defin. (4+5-6)	Somme Risc.	Da Risc. (10-8)	Tot. Acc. (8+9)	Diff. in + (10-7)	Diff. in - (7-10)		
2	3											
	RIPILOGO GENERALE											
	Titolo I	22.616.425,88	971.185,53	0,00	23.587.611,41	7.169.819,19	6.633.122,68	13.802.941,87	0,00	9.784.669,54		
	Titolo II	5.120.000,00	350.000,00	0,00	5.470.000,00	720.530,77	0,00	720.530,77	0,00	4.749.469,23		
	Titolo III	0,00	0,00	0,00	0,00	0,00	0,00	0,00	0,00	0,00		
	Titolo IV	6.545.000,00	0,00	0,00	6.545.000,00	3.787.355,26	414.990,00	4.202.345,26	0,00	2.342.654,74		
	TOTALE DELLE ENTRATE	34.281.425,88	1.321.185,53	0,00	35.602.611,41	11.677.705,22	7.048.112,68	18.725.817,90	0,00	16.876.791,51		
	Avanzo di amministrazione	18.594.724,96	0,00	12.189.529,40	6.405.195,56							
	Fondo di Cassa											
	TOTALE GENERALE DELLE ENTRATE	52.876.150,84	1.321.185,53	12.189.529,40	42.007.806,97	11.677.705,22	7.048.112,68	18.725.817,90	0,00	16.876.791,51		

**ISTITUTO NAZIONALE PER L'ECONOMIA AGRARIA**  
**RENDICONTO FINANZIARIO GESTIONALE**  
**ENTRATA 2007**

ALLEGATO 10 (Parte B)  
 Pagina 14

Capitolo	G E S T I O N E d e i R E S I D U I					G E S T I O N E d i C A S S A					
	Residui Iniziali (13)	Riscossi (14)	Da Risc. (16-14) (15)	Totalli (14+15) (16)	Var.in + (16-13) (17)	Var.in - (13-16) (18)	Previsioni (19)	Riscossioni (20)	Diff.in + (20-19) (21)	Diff.in - (19-20) (22)	Tot. Residui (9+15) (23)
2											
Titolo I	30.118.678,07	11.537.513,77	10.581.164,70	30.118.678,07	0,00	0,00	48.196.693,00	18.707.332,96	0,00	29.489.360,04	25.214.286,98
Titolo II	440.128,96	440.128,96	0,00	440.128,96	0,00	0,00	5.470.000,00	1.160.659,73	0,00	4.309.340,27	0,00
Titolo III	0,00	0,00	0,00	0,00	0,00	0,00	0,00	0,00	0,00	0,00	0,00
Titolo IV	2.809.874,16	2.013.580,00	796.294,16	2.809.874,16	0,00	0,00	9.317.661,13	5.800.935,26	0,00	3.516.705,87	1.211.284,16
Totale Titolo	33.368.681,19	13.991.222,73	19.377.458,46	33.368.681,19	0,00	0,00	62.984.334,13	25.668.927,95	0,00	37.315.406,18	26.425.571,14
Fondo di cassa								2.973.576,93			
Totale Generale	33.368.681,19	13.991.222,73	19.377.458,46	33.368.681,19	0,00	0,00	62.984.334,13	28.642.504,88	0,00	34.341.829,25	26.425.571,14

PAGINA BIANCA



**RENDICONTO FINANZIARIO  
GESTIONALE USCITA 2007**

**ISTITUTO NAZIONALE PER L'ECONOMIA AGRARIA**  
**RENDICONTO FINANZIARIO GESTIONALE**  
**USCITA 2007**

Data elaborazione: 22-04-2008

ALLEGATO 10 (Parte A)

Pagina 1

Capitolo	Denominazione	G E S T I O N E  d i  C O M P E T E N Z A										
		4	5	6	7	8	9	10	11	12		
		Previsione Iniziale	Var. in + (7-4)	Var. in - (4-7)	Prev. Definitiva (4+5-6)	Somme Pagate	Da Pagare (10-8)	Tot. Imp. (8+9)	Diff. in + (10-7)	Diff. in - (7-10)		
2	3	4	5	6	7	8	9	10	11	12		
	Disavanzo di amministrazione	0,00	0,00	0,00	0,00							
	<b>1 - CENTRO DI RESPONSABILITA' ANM/VA FUNZIONAMENTO</b>											
	<b>1.1 - TITOLO I - USCITE CORRENTI</b>											
	<b>1.1.1 - FUNZIONAMENTO</b>											
	<b>1.1.1.1 - USCITE PER GLI ORGANI DELL'ENTE</b>											
6.3106	Compensi ed indennita' al Presidente	70.053,00	0,00	0,00	70.053,00	68.052,12	2.000,00	70.052,12	0,00	0,88		
7.3100	Compensi ed indennita' ai componenti del Collegio Sindacale (o Revisori)	0,00	0,00	0,00	0,00	0,00	0,00	0,00	0,00	0,00		
12.3106	Compensi ed indennita' ai componenti del Collegio Sindacale (o Revisori)	37.537,00	0,00	0,00	37.537,00	0,00	27.929,73	27.929,73	0,00	9.607,27		
13.3100	Rimborso spese e indennita' di missione all'estero al Presidente ed ai componenti il C.d.A.	0,00	0,00	0,00	0,00	0,00	0,00	0,00	0,00	0,00		
24.3106	Rimborso spese e indennita' di missione agli organi dell'Ente	32.000,00	0,00	0,00	32.000,00	24.084,54	3.626,63	27.711,17	0,00	4.288,83		
511.3106	Compensi ed indennita' agli Organi Collegiali di Amministrazione	60.654,00	0,00	0,00	60.654,00	31.278,16	9.917,56	41.195,72	0,00	19.458,28		
512.3106	Compensi, indennita' e rimborsi agli Organi del Consiglio Scientifico	19.994,00	0,00	0,00	19.994,00	6.310,60	1.300,00	7.610,60	0,00	12.383,40		
513.3106	Uffici di diretta collaborazione	90.000,00	0,00	0,00	90.000,00	69.103,20	8.399,16	77.502,36	0,00	12.497,64		
	<b>Totale 1.1.1.1</b>	<b>310.238,00</b>	<b>0,00</b>	<b>0,00</b>	<b>310.238,00</b>	<b>198.828,62</b>	<b>53.173,08</b>	<b>252.001,70</b>	<b>0,00</b>	<b>58.236,10</b>		

ISTITUTO NAZIONALE PER L'ECONOMIA AGRARIA  
 RENDICONTO FINANZIARIO GESTIONALE  
 USCITA 2007

ALLEGATO 10 (Parte B)  
 Pagina 1

Capitolo	G E S T I O N E d e i R E S I D U I					G E S T I O N E d i C A S S A					
	Residui Iniziali	Pagati	Da Pagare	Totali	Var.in +	Var.in -	Previsioni	Pagamenti	Diff.in +	Diff.in -	Tot. Residui
2	13	14	15	16	17	18	19	20	21	22	23
1											
1.1											
1.1.1											
1.1.1.1											
6.3106	158.529,41	8.471,01	150.058,40	158.529,41	0,00	0,00	80.053,00	76.523,13	0,00	3.529,87	152.058,40
7.3100	0,00	0,00	0,00	0,00	0,00	0,00	0,00	0,00	0,00	0,00	0,00
12.3106	53.075,34	16.771,19	36.304,15	53.075,34	0,00	0,00	67.537,00	16.771,19	0,00	50.765,81	64.233,88
13.3100	0,00	0,00	0,00	0,00	0,00	0,00	0,00	0,00	0,00	0,00	0,00
24.3106	5.000,00	4.007,57	992,43	5.000,00	0,00	0,00	32.000,00	28.092,11	0,00	3.907,89	4.619,06
511.3106	52.751,92	14.280,32	38.471,60	52.751,92	0,00	0,00	91.025,64	45.559,46	0,00	45.467,16	48.189,16
512.3106	99.554,79	37.253,01	62.301,78	99.554,79	0,00	0,00	89.555,70	43.563,61	0,00	45.992,09	63.601,78
513.3106	0,00	0,00	0,00	0,00	0,00	0,00	90.000,00	89.103,20	0,00	20.896,80	8.399,16
Totale	368.913,46	80.783,10	288.128,36	368.913,46	0,00	0,00	450.171,34	279.611,72	0,00	170.559,62	341.301,44

**ISTITUTO NAZIONALE PER L'ECONOMIA AGRARIA**  
**RENDICONTO FINANZIARIO GESTIONALE**  
**USCITA 2007**

Data elaborazione: 22-04-2008  
 ALLEGATO 10 (Parte A)  
 Pagina 2

Capitolo	Denominazione	G E S T I O N E d i C O M P E T E N Z A										
		4	5	6	7	8	9	10	11	12		
		Provisione Iniziale	Var.in + (7-4)	Var.in - (4-7)	Prev.Defin. (4+5-6)	Somme Pagate	Da Pagate (10-8)	Tot.Imp. (8+9)	Diff.in + (10-7)	Diff.in - (7-10)		
2	3											
	1.1.1.2 - ONERI PER IL PERSONALE IN ATTIVITA' DI SERVIZIO											
30.3106	Stipendi ed altri assegni fissi al personale dipendente	3.700.000,00	0,00	9.298,18	3.690.701,82	3.287.626,32	0,00	3.287.626,32	0,00	403.075,50		
31.3100	Stipendi ed altri assegni fissi al personale dip. con contratto a tempo determinato ex C.C.N.L. e D.G	0,00	0,00	0,00	0,00	0,00	0,00	0,00	0,00	0,00		
36.3106	Stipendi ed altri assegni fissi al personale dip. con contratto a tempo determinato ex C.C.N.L. e D.G	70.000,00	0,00	0,00	70.000,00	70.000,00	0,00	70.000,00	0,00	0,00		
37.3100	Trattamento accessorio livelli IV - IX	0,00	0,00	0,00	0,00	0,00	0,00	0,00	0,00	0,00		
42.3106	Trattamento accessorio livelli IV - IX	530.000,00	9.298,18	0,00	539.298,18	510.405,13	28.893,05	539.298,18	0,00	0,00		
43.3100	Indennita' e rimborsi spese trasporto per missioni all'interno personale dipendente	0,00	0,00	0,00	0,00	0,00	0,00	0,00	0,00	0,00		
48.3106	Indennita' e rimborsi spese trasporto per missioni all'interno personale dipendente	500.000,00	0,00	0,00	500.000,00	196.129,58	5.000,00	201.129,58	0,00	298.870,42		
49.3100	Indennita' e rimborso spese di trasporto per missioni all'estero personale dipendente	0,00	0,00	0,00	0,00	0,00	0,00	0,00	0,00	0,00		
54.3106	Indennita' e rimborso spese di trasporto per missioni all'estero personale dipendente	160.000,00	0,00	0,00	160.000,00	124.037,76	5.000,00	129.037,76	0,00	30.962,24		
55.3100	Oneri previdenziali	0,00	0,00	0,00	0,00	0,00	0,00	0,00	0,00	0,00		
60.3106	Oneri previdenziali	1.600.000,00	0,00	0,00	1.600.000,00	1.184.675,95	196.980,61	1.381.656,56	0,00	218.343,44		







**ISTITUTO NAZIONALE PER L'ECONOMIA AGRARIA**  
**RENDICONTO FINANZIARIO GESTIONALE**  
**USCITA 2007**

Data elaborazione: 22-04-2008

ALLEGATO 10 (Parte A)

Pagina 4

Capitolo	Denominazione	G E S T I O N E d i C O M P E T E N Z A										
		4	5	6	7	8	9	10	11	12		
		Previsione Iniziale	Var.in + (7-4)	Var.in - (4-7)	Prev.Defin. (4+5-6)	Somme Pagate	Da Pagate (10-8)	Tot.Imp. (8+9)	Diff.in + (10-7)	Diff.in - (7-10)		
114.3106	Trattamento accessorio Direttore Generale	50.000,00	0,00	0,00	50.000,00	26.000,00	0,00	26.000,00	0,00	24.000,00		
499.3100	Trattamento accessorio Dirigenza amministrativa	0,00	0,00	0,00	0,00	0,00	0,00	0,00	0,00	0,00		
504.3106	Trattamento accessorio Dirigenza amministrativa	34.000,00	0,00	0,00	34.000,00	0,00	0,00	0,00	0,00	34.000,00		
514.3106	Trattamento accessorio livelli I - III	150.000,00	0,00	0,00	150.000,00	116.984,58	0,00	116.984,58	0,00	33.015,42		
521.3106	Contributo ARAN Decreto Interministeriale 25/7/2000	520,00	0,00	0,00	520,00	517,70	0,00	517,70	0,00	2,30		
569.3106	Trattamento accessorio livelli IV - IX personale con contratto a tempo determinato	250.000,00	0,00	0,00	250.000,00	197.465,40	12.296,45	209.761,85	0,00	40.238,15		
570.3106	Trattamento accessorio livelli I - III personale con contratto a tempo determinato	90.000,00	0,00	0,00	90.000,00	66.080,30	0,00	66.080,30	0,00	23.919,70		
	<b>Totale 1.1.1.2</b>	<b>9.429.520,00</b>	<b>9.298,18</b>	<b>9.298,18</b>	<b>9.429.520,00</b>	<b>7.368.776,24</b>	<b>487.759,37</b>	<b>7.856.535,61</b>	<b>0,00</b>	<b>1.572.984,39</b>		
	<b>1.1.1.3 - USCITE PER L'ACQUISTO DI BENI DI CONSUMO E DI SERVIZI</b>											
120.3106	Acquisto di beni di consumo e servizi	120.000,00	0,00	0,00	120.000,00	69.252,84	57.984,57	107.207,41	0,00	12.792,59		
121.3100	Fitti passivi e oneri locativi	0,00	0,00	0,00	0,00	0,00	0,00	0,00	0,00	0,00		
126.3106	Fitti passivi e oneri locativi	1.000.000,00	0,00	0,00	1.000.000,00	800.441,94	56.920,43	857.362,37	0,00	142.637,63		
127.3100	Acqua ed energia elettrica	0,00	0,00	0,00	0,00	0,00	0,00	0,00	0,00	0,00		
132.3106	Acqua ed energia elettrica	45.000,00	0,00	0,00	45.000,00	34.242,79	10.587,90	44.830,69	0,00	169,31		



ISTITUTO NAZIONALE PER L'ECONOMIA AGRARIA  
 RENDICONTO FINANZIARIO GESTIONALE  
 USCITA 2007

ALLEGATO 10 (parte B)

Pagina 4

Capitolo	G E S T I O N E d e i R E S I D U I						G E S T I O N E d i C A S S A					
	Residui Iniziali (13)	Pagati (14)	Da Pagare (16-14) (15)	Totali (14+15) (16)	Var.in + (16-13) (17)	Var.in - (13-16) (18)	Previsioni (19)	Pagamenti (20)	Diff.in + (20-19) (21)	Diff.in - (19-20) (22)	Tot. Residui (9+15) (23)	
2												
114.3106	59.307,54	7.447,91	51.859,63	59.307,54	0,00	0,00	74.083,54	31.447,91	0,00	40.635,63	51.859,63	
499.3100	0,00	0,00	0,00	0,00	0,00	0,00	0,00	0,00	0,00	0,00	0,00	
504.3106	25.613,87	9.322,69	16.291,78	25.613,87	0,00	0,00	34.200,00	9.322,69	0,00	24.877,91	16.291,78	
514.3106	0,00	0,00	0,00	0,00	0,00	0,00	150.000,00	116.984,58	0,00	33.015,42	0,00	
521.3106	0,00	0,00	0,00	0,00	0,00	0,00	520,00	517,70	0,00	2,30	0,00	
569.3106	0,00	0,00	0,00	0,00	0,00	0,00	250.000,00	197.465,40	0,00	52.534,60	12.296,45	
570.3106	0,00	0,00	0,00	0,00	0,00	0,00	90.000,00	66.080,30	0,00	23.919,70	0,00	
<b>Totale</b>	<b>1.508.595,70</b>	<b>488.927,35</b>	<b>1.019.668,35</b>	<b>1.508.595,70</b>	<b>0,00</b>	<b>0,00</b>	<b>9.921.697,02</b>	<b>7.857.703,58</b>	<b>0,00</b>	<b>2.063.993,43</b>	<b>1.507.427,72</b>	
1.1.1.1.2												
1.1.1.1.3												
120.3106	85.639,90	36.647,89	48.992,01	85.639,90	0,00	0,00	224.117,07	85.900,73	0,00	138.216,34	106.946,58	
121.3100	0,00	0,00	0,00	0,00	0,00	0,00	0,00	0,00	0,00	0,00		
126.3106	7.763,37	7.763,37	0,00	7.763,37	0,00	0,00	1.000.000,00	808.205,31	0,00	191.794,69	56.920,43	
127.3100	0,00	0,00	0,00	0,00	0,00	0,00	0,00	0,00	0,00	0,00		
132.3106	3.336,09	2.418,09	918,00	3.336,09	0,00	0,00	45.000,00	36.660,88	0,00	8.339,12	11.505,90	





**ISTITUTO NAZIONALE PER L'ECONOMIA AGRARIA**  
**RENDICONTO FINANZIARIO GESTIONALE**  
**USCITA 2007**

Data elaborazione: 22-04-2008

ALLEGATO 10 (Parte A)

Pagina 6

Capitolo	Denominazione	G E S T I O N E d i C O M P E T E N Z A										
		4	5	6	7	8	9	10	11	12		
		Previsione Iniziale	Var.in + (7-4)	Var.in - (4-7)	Prev.Defin. (4+5-6)	Somme Pagate	Da Pagare (10-8)	Tot.Imp. (8+9)	Diff.in + (10-7)	Diff.in - (7-10)		
186.3106	Servizio di cassa	15.000,00	0,00	0,00	15.000,00	12.500,00	0,00	12.500,00	0,00	2.500,00		
187.3100	Spese diverse di amministrazione	0,00	0,00	0,00	0,00	0,00	0,00	0,00	0,00	0,00		
192.3106	Spese diverse di amministrazione	65.000,00	40.000,00	0,00	105.000,00	78.625,47	25.311,05	103.938,52	0,00	1.061,48		
193.3100	Uscite di rappresentanza	0,00	0,00	0,00	0,00	0,00	0,00	0,00	0,00	0,00		
198.3106	Uscite di rappresentanza	980,00	0,00	0,00	980,00	727,00	253,00	980,00	0,00	0,00		
204.3106	Libri, riviste giornali ed altre pubblicazioni	16.000,00	0,00	0,00	16.000,00	3.859,17	10.626,36	14.485,53	0,00	1.514,47		
211.3100	Spese per concorsi	0,00	0,00	0,00	0,00	0,00	0,00	0,00	0,00	0,00		
216.3106	Spese per concorsi	24.000,00	0,00	0,00	24.000,00	8.362,16	3.663,82	12.045,98	0,00	11.954,02		
228.3106	Spese pubblicitarie	5.200,00	0,00	0,00	5.200,00	3.384,00	780,00	4.164,00	0,00	1.036,00		
234.3106	acq. software	12.000,00	0,00	0,00	12.000,00	1.490,38	10.320,00	11.810,38	0,00	189,62		
264.3106	Stampa pubblicazioni	0,00	0,00	0,00	0,00	0,00	0,00	0,00	0,00	0,00		
270.3106	Elaborazione automatica dati	20.000,00	0,00	10.000,00	10.000,00	232,13	0,00	232,13	0,00	9.767,87		
276.3106	Uscite per l'organizzazione e la partecipazione a convegni, congressi, mostre ed altre manifestazioni	3.025,00	0,00	0,00	3.025,00	1.732,85	576,59	2.303,44	0,00	723,56		
282.3106	Informazione e propaganda, partecipazione a mostre ed altre manifestazioni	0,00	0,00	0,00	0,00	0,00	0,00	0,00	0,00	0,00		
505.3106	Uscite per accertamenti sanitari	30.000,00	0,00	0,00	30.000,00	6.713,88	12.803,75	19.517,63	0,00	10.482,17		
	<b>Totale 1.1.1.3</b>	<b>1.996.410,00</b>	<b>100.000,00</b>	<b>10.000,00</b>	<b>1.996.410,00</b>	<b>1.301.681,79</b>	<b>471.237,05</b>	<b>1.772.918,84</b>	<b>0,00</b>	<b>223.491,16</b>		

**ISTITUTO NAZIONALE PER L'ECONOMIA AGRARIA**  
**RENDICONTO FINANZIARIO GESTIONALE**  
**USCITA 2007**

ALLEGATO 10 (Parte B)

Pagina 7

Capitolo	G E S T I O N E  d e l  R E S I D U I					G E S T I O N E  d i  C A S S A					
	Residui Iniziali 13	Pagati 14	Da Pagare (16-14) 15	Totale (14+15) 16	Var.in + (16-13) 17	Var.in - (13-16) 18	Previsioni 19	Pagamenti 20	Diff.in + (20-19) 21	Diff.in - (19-20) 22	Tot. Residui (9+15) 23
2											
1.1.2											
1.1.2.1											
210.3106	2.093,79	0,00	2.093,79	2.093,79	0,00	0,00	2.093,79	0,00	0,00	2.093,79	2.093,79
217.3100	0,00	0,00	0,00	0,00	0,00	0,00	0,00	0,00	0,00	0,00	0,00
222.3106	27.985,92	5.100,00	22.885,92	27.985,92	0,00	0,00	67.985,92	19.770,00	0,00	48.215,92	27.355,92
240.3106	18.815,55	0,00	18.815,55	18.815,55	0,00	0,00	0,00	0,00	0,00	0,00	18.815,55
246.3106	51.589,28	2.310,00	49.279,28	51.589,28	0,00	0,00	299.279,28	88.542,25	0,00	210.737,03	122.057,78
252.3106	0,00	0,00	0,00	0,00	0,00	0,00	100.000,00	0,00	0,00	100.000,00	100.000,00
258.3106	27.335,28	689,57	26.645,63	27.335,28	0,00	0,00	31.714,29	20.689,57	0,00	11.024,72	26.645,63
288.3106	1.346,26	0,00	1.346,26	1.346,26	0,00	0,00	11.346,26	1.000,00	0,00	10.346,26	1.346,26
294.3106	66.888,59	66.888,59	0,00	66.888,59	0,00	0,00	559.000,00	537.312,63	0,00	12.687,37	56.892,55
300.3106	0,00	0,00	0,00	0,00	0,00	0,00	15.000,00	6.450,82	0,00	8.549,18	0,00













**ISTITUTO NAZIONALE PER L'ECONOMIA AGRARIA**  
**RENDICONTO FINANZIARIO GESTIONALE**  
**USCITA 2007**

ALLEGATO 10 (Parte B)  
 Pagina 10

Capitolo	G E S T I O N E d e l R E S I D U I				G E S T I O N E d i C A S S A						
	Residui Iniziali	Pagati	Da Pagare	Totali	Var.in +	Var.in -	Previsioni	Pagamenti	Diff.in +	Diff.in -	Tot. Residui
2	13	14	15	16	17	18	19	20	21	22	23
516.3106	138.421,55	138.421,55	0,00	138.421,55	0,00	0,00	218.421,55	200.043,42	0,00	18.378,13	138.378,13
<b>Totale</b>	<b>1.1.4.2</b>	<b>138.421,55</b>	<b>0,00</b>	<b>138.421,55</b>	<b>0,00</b>	<b>0,00</b>	<b>218.421,55</b>	<b>200.043,42</b>	<b>0,00</b>	<b>18.378,13</b>	<b>138.378,13</b>
78.3106	0,00	0,00	0,00	0,00	0,00	0,00	153.000,00	0,00	0,00	153.000,00	0,00
342.3106	0,00	0,00	0,00	0,00	0,00	0,00	48.800,00	0,00	0,00	48.800,00	0,00
<b>Totale</b>	<b>1.1.5.1</b>	<b>0,00</b>	<b>0,00</b>	<b>0,00</b>	<b>0,00</b>	<b>0,00</b>	<b>201.800,00</b>	<b>0,00</b>	<b>0,00</b>	<b>201.800,00</b>	<b>0,00</b>
<b>Totale Titolo</b>	<b>3.241.123,68</b>	<b>1.174.559,35</b>	<b>2.086.564,33</b>	<b>3.241.123,68</b>	<b>0,00</b>	<b>0,00</b>	<b>15.993.154,32</b>	<b>11.511.185,45</b>	<b>0,00</b>	<b>4.461.968,87</b>	<b>3.743.444,90</b>



**ISTITUTO NAZIONALE PER L'ECONOMIA AGRARIA**  
**RENDICONTO FINANZIARIO GESTIONALE**  
**USCITA 2007**

ALLEGATO 10 (Parte B)

Pagina 11

Capitolo	G E S T I O N E  d e i  R E S I D U I				G E S T I O N E  d i  C A S S A					Tot. Residui (9+15)	
	Residui Iniziali	Pagati	Da Pagare (16-14)	Totali (14+15)	Var.in + (16-13)	Var.in - (13-16)	Previsioni	Pagamenti	Diff.in + (20-19)		Diff.in - (19-20)
2	13	14	15	16	17	18	19	20	21	22	23
2											
2.1											
2.1.1											
2.1.1.1.3											
115.3100	536,93	0,00	536,93	536,93	0,00	0,00	16.536,93	8.537,51	0,00	7.999,42	5.363,30
116.3101	127.027,00	97.457,93	29.569,07	127.027,00	0,00	0,00	122.777,94	104.003,62	0,00	18.774,32	49.115,60
117.3102	8.270,79	7.656,69	614,10	8.270,79	0,00	0,00	78.208,03	10.136,22	0,00	68.071,81	37.847,07
118.3103	63.189,27	20.737,33	42.451,94	63.189,27	0,00	0,00	207.400,01	65.601,02	0,00	141.798,99	98.258,10
119.3105	40.817,04	22.244,72	18.572,32	40.817,04	0,00	0,00	97.445,95	33.722,27	0,00	63.723,68	38.134,06
157.3100	0,00	0,00	0,00	0,00	0,00	0,00	500,00	190,50	0,00	309,50	31,00
158.3101	0,00	0,00	0,00	0,00	0,00	0,00	10.670,00	0,00	0,00	10.670,00	0,00
159.3102	469,11	0,00	469,11	469,11	0,00	0,00	17.769,11	168,00	0,00	17.601,11	1.041,55
160.3103	3.644,46	0,00	3.644,46	3.644,46	0,00	0,00	6.344,66	0,00	0,00	6.344,66	3.644,46
161.3105	1.376,49	0,00	1.376,49	1.376,49	0,00	0,00	14.376,49	0,00	0,00	14.376,49	1.376,49
195.3102	0,00	0,00	0,00	0,00	0,00	0,00	0,00	0,00	0,00	0,00	0,00
199.3100	13,94	0,00	13,94	13,94	0,00	0,00	13,94	0,00	0,00	13,94	13,94

Data elaborazione: 22-04-2008  
 ALLEGATO 10 (Parte A)  
 Pagina 12

**ISTITUTO NAZIONALE PER L'ECONOMIA AGRARIA**  
**RENDICONTO FINANZIARIO GESTIONALE**  
**USCITA 2007**

Capitolo	Denominazione	G E S T I O N E d i C O M P E T E N Z A										
		4	5	6	7	8	9	10	11	12		
		Previsione Iniziale	Var.in + (7-4)	Var.in - (4-7)	Prev. Defin. (4+5-6)	Somme Pagate	Da Pagare (10-8)	Tot.Imp. (8+9)	Diff.in + (10-7)	Diff.in - (7-10)		
2	3											
200.3101	Libri, riviste giornali ed altre pubblicazioni	0,00	0,00	0,00	0,00	0,00	0,00	0,00	0,00	0,00		
203.3105	Libri, riviste giornali ed altre pubblicazioni	19.310,00	0,00	0,00	19.310,00	12.149,76	0,00	12.149,76	0,00	7.160,24		
223.3100	Spese pubblicitarie	0,00	0,00	0,00	0,00	0,00	0,00	0,00	0,00	0,00		
229.3100	acq. software	2.450,00	1.000,00	0,00	3.450,00	2.313,13	729,06	3.042,19	0,00	407,81		
230.3101	acq. software	23.167,00	0,00	0,00	23.167,00	3.482,36	14.048,05	17.530,41	0,00	5.636,59		
231.3102	acq. software	17.000,00	0,00	0,00	17.000,00	606,40	4.620,96	5.227,36	0,00	5.772,64		
232.3103	acq. software	1.377,00	0,00	0,00	1.377,00	306,00	793,91	1.099,91	0,00	277,09		
233.3105	acq. software	35.760,00	0,00	0,00	35.760,00	192,00	7.166,40	7.358,40	0,00	28.401,60		
259.3100	Stampa pubblicazioni	7.200,00	22.000,00	0,00	29.200,00	0,00	12.974,00	12.974,00	0,00	16.226,00		
260.3101	Stampa pubblicazioni	65.000,00	0,00	15.000,00	50.000,00	0,00	33.044,48	33.044,48	0,00	16.955,52		
261.3102	Stampa pubblicazioni	191.300,00	7.500,00	0,00	198.800,00	8.098,39	68.503,60	76.601,99	0,00	122.198,01		
262.3103	Stampa pubblicazioni	216.379,00	10.000,00	0,00	226.379,00	10.005,84	76.582,07	86.587,91	0,00	139.791,09		
263.3105	Stampa pubblicazioni	12.000,00	0,00	0,00	12.000,00	0,00	11.440,00	11.440,00	0,00	560,00		
265.3100	Elaborazione automatica dati	500,00	0,00	0,00	500,00	0,00	0,00	0,00	0,00	500,00		
266.3101	Elaborazione automatica dati	189.000,00	0,00	0,00	189.000,00	0,00	187.999,98	187.999,98	0,00	1.000,00		
267.3102	Elaborazione automatica dati	7.500,00	0,00	0,00	7.500,00	0,00	0,00	0,00	0,00	7.500,00		

**ISTITUTO NAZIONALE PER L'ECONOMIA AGRARIA**  
**RENDICONTO FINANZIARIO GESTIONALE**  
**USCITA 2007**

ALLEGATO 10 (Parte B)

Pagina 12

Capitolo	G E S T I O N E d e i R E S I D U I										G E S T I O N E d i C A S S A				
	Residui Iniziali	Pagati	Da Pagare (16-14)	Totali (14+15)	Var.in + (16-13)	Var.in - (13-16)	Previsioni	Pagamenti	Diff.in + (20-19)	Diff.in - (19-20)	Tot. Residui (9+15)				
2	13	14	15	16	17	18	19	20	21	22	23				
200.3101	0,00	0,00	0,00	0,00	0,00	0,00	0,00	0,00	0,00	0,00	0,00	0,00	0,00	0,00	
203.3105	22.202,81	20.780,47	1.422,34	22.202,81	0,00	0,00	41.536,09	32.930,23	0,00	8.605,86	1.422,34	0,00	0,00	0,00	
223.3100	0,00	0,00	0,00	0,00	0,00	0,00	0,00	0,00	0,00	0,00	0,00	0,00	0,00	0,00	
249.3100	391,00	0,00	391,00	391,00	0,00	0,00	3.841,00	2.313,13	0,00	1.527,87	1.120,06	0,00	0,00	0,00	
210.3101	7.319,76	7.319,76	0,00	7.319,76	0,00	0,00	36.666,16	10.802,12	0,00	19.864,04	14.048,05	0,00	0,00	0,00	
211.3102	7.250,08	6.410,00	840,00	7.250,00	0,00	0,00	14.798,00	7.016,40	0,00	7.781,60	5.460,96	0,00	0,00	0,00	
212.3103	0,00	0,00	0,00	0,00	0,00	0,00	1.377,00	306,00	0,00	1.071,00	793,91	0,00	0,00	0,00	
213.3105	126.981,77	115.560,60	11.431,17	126.993,77	0,00	0,00	128.406,77	115.752,60	0,00	12.654,17	10.599,57	0,00	0,00	0,00	
259.3100	52.891,99	27.573,70	25.318,29	52.891,99	0,00	0,00	86.627,93	27.573,70	0,00	59.054,23	38.282,29	0,00	0,00	0,00	
260.3101	28.887,77	8.571,68	20.316,09	28.887,77	0,00	0,00	76.883,77	8.571,68	0,00	68.312,09	53.360,57	0,00	0,00	0,00	
261.3102	125.677,61	34.450,66	91.226,95	125.677,61	0,00	0,00	269.044,09	42.549,05	0,00	226.495,04	159.730,55	0,00	0,00	0,00	
262.3103	214.226,16	102.125,57	132.100,59	214.226,16	0,00	0,00	302.616,36	112.131,41	0,00	190.484,95	208.682,66	0,00	0,00	0,00	
263.3105	14.494,64	11.612,00	2.882,64	14.494,64	0,00	0,00	26.624,48	11.612,00	0,00	15.012,48	14.322,64	0,00	0,00	0,00	
265.3100	0,00	0,00	0,00	0,00	0,00	0,00	500,00	0,00	0,00	500,00	0,00	0,00	0,00	0,00	
266.3101	33.595,78	16.277,67	17.318,11	33.595,78	0,00	0,00	172.595,78	16.277,67	0,00	156.318,11	265.318,09	0,00	0,00	0,00	
267.3102	9.169,08	6.475,00	2.694,00	9.169,00	0,00	0,00	15.194,00	6.475,00	0,00	8.719,00	2.694,00	0,00	0,00	0,00	

ISTITUTO NAZIONALE PER L'ECONOMIA AGRARIA  
RENDICONTO FINANZIARIO GESTIONALE  
USCITA 2007

Data elaborazione: 22-04-2008  
ALLEGATO 10 (Parte A)  
Pagina 13

Capitolo	Denominazione	G E S T I O N E d i C O M P E T E N Z A										
		4	5	6	7	8	9	10	11	12		
		Previsione Iniziale	Var.in + (7-4)	Var.in - (4-7)	Prev.Defin. (4+5-6)	Somme Pagate	Da Pagare (10-8)	Tot.Imp. (8+9)	Diff.in + (10-7)	Diff.in - (7-10)		
268.3101	Elaborazione automatica dati	21.248,00	0,00	1.645,74	19.602,26	0,00	0,00	0,00	0,00	19.602,26		
269.3105	Elaborazione automatica dati	3.000,00	0,00	0,00	3.000,00	0,00	0,00	0,00	0,00	3.000,00		
271.3100	Uscite per l'organizzazione e la partecipazione a convegni, congressi, mostre ed altre manifestazioni	3.676,00	0,00	0,00	3.676,00	1.416,50	2.259,50	3.676,00	0,00	0,00		
272.3101	Uscite per l'organizzazione e la partecipazione a convegni, congressi, mostre ed altre manifestazioni	1.088,00	0,00	0,00	1.088,00	800,00	288,00	1.088,00	0,00	0,00		
273.3102	Uscite per l'organizzazione e la partecipazione a convegni, congressi, mostre ed altre manifestazioni	1.161,00	0,00	0,00	1.161,00	750,00	411,00	1.161,00	0,00	0,00		
274.3101	Uscite per l'organizzazione e la partecipazione a convegni, congressi, mostre ed altre manifestazioni	25.698,00	0,00	0,00	25.698,00	10.106,60	14.745,40	24.852,00	0,00	844,00		
275.3105	Uscite per l'organizzazione e la partecipazione a convegni, congressi, mostre ed altre manifestazioni	844,00	0,00	0,00	844,00	237,58	606,42	844,00	0,00	0,00		
277.3100	Informazione e propaganda, partecipazione a mostre ed altre manifestazioni	0,00	0,00	0,00	0,00	0,00	0,00	0,00	0,00	0,00		
279.3102	Informazione e propaganda, partecipazione a mostre ed altre manifestazioni	0,00	0,00	0,00	0,00	0,00	0,00	0,00	0,00	0,00		
280.3103	Informazione e propaganda, partecipazione a mostre ed altre manifestazioni	0,00	0,00	0,00	0,00	0,00	0,00	0,00	0,00	0,00		
547.3104	Acquisto di beni di consumo e servizi	77.640,00	0,00	3.000,00	74.640,00	10.154,68	37.433,14	47.588,02	0,00	27.051,91		



**ISTITUTO NAZIONALE PER L'ECONOMIA AGRARIA**  
**RENDICONTO FINANZIARIO GESTIONALE**

USCITA 2007

ALLEGATO 10 (Parte B)  
 Pagina 13

Capitolo	G E S T I O N E d e i R E S I D U I										G E S T I O N E d i C A S S A			
	13	14	15	16	17	18	19	20	21	22	23	24	25	
	Residui Iniziali	Pagati	Da Pagare (16-14)	Totali (14+15)	Var.in + (16-13)	Var.in - (13-16)	Previsioni	Pagamenti	Diff.in + (20-19)	Diff.in - (19-20)	Tot. Residui (9+15)			
2														
268.3103	0,00	0,00	0,00	0,00	0,00	0,00	19.602,26	0,00	0,00	19.602,26	0,00			
269.3105	0,00	0,00	0,00	0,00	0,00	0,00	3.000,00	0,00	0,00	3.000,00	0,00			
271.3100	12.806,42	0,00	12.806,42	12.806,42	0,00	0,00	3.676,00	1.416,50	0,00	2.259,50	15.065,92			
272.3101	1.811,77	0,00	1.811,77	1.811,77	0,00	0,00	2.899,77	800,00	0,00	2.099,77	2.099,77			
273.3102	4.587,28	720,00	3.867,28	4.587,28	0,00	0,00	5.748,28	1.470,00	0,00	4.278,28	4.278,28			
274.3103	71.980,39	0,00	71.980,39	71.980,39	0,00	0,00	97.678,39	10.106,60	0,00	87.571,79	86.725,79			
275.3105	4.935,00	250,00	4.685,00	4.935,00	0,00	0,00	5.779,00	487,50	0,00	5.291,42	5.291,42			
277.3100	0,00	0,00	0,00	0,00	0,00	0,00	0,00	0,00	0,00	0,00	0,00			
279.3102	14.850,80	0,00	14.850,80	14.850,80	0,00	0,00	14.850,80	0,00	0,00	14.850,80	14.850,80			
280.3103	0,00	0,00	0,00	0,00	0,00	0,00	0,00	0,00	0,00	0,00	0,00			
547.3104	0,00	0,00	0,00	0,00	0,00	0,00	74.640,00	10.154,88	0,00	64.485,12	37.433,14			

**ISTITUTO NAZIONALE PER L'ECONOMIA AGRARIA**  
**RENDICONTO FINANZIARIO GESTIONALE**  
**USCITA 2007**

Data elaborazione: 22-04-2008  
 ALLEGATO 10 (Parte A)  
 Pagina 14

Capitolo	Denominazione	G E S T I O N E  d i  C O M P E T E N Z A									
		6	5	6	7	8	9	10	11	12	13
		Previsione Iniziale	Var.in + (7-4)	Var.in - (4-7)	Prev.Defin. (4+5-6)	Somme Pagate	Da Pagare (10-8)	Tot.Imp. (8+9)	Diff.in + (10-7)	Diff.in - (7-10)	
548.3104	Spedizioni, facchinaggi e trasporti	7.500,00	0,00	0,00	7.500,00	110,00	0,00	110,00	0,00	7.390,00	
549.3104	Uscite di rappresentanza	0,00	0,00	0,00	0,00	0,00	0,00	0,00	0,00	0,00	
552.3104	acq. software	20.000,00	0,00	0,00	20.000,00	10.184,00	7.659,44	17.843,44	0,00	2.156,56	
553.3104	Stampa pubblicazioni	218.000,00	0,00	125.000,00	113.000,00	0,00	24.810,88	24.810,88	0,00	88.189,12	
	<b>Totale 2.1.1.3</b>	<b>1.533.553,00</b>	<b>70.345,74</b>	<b>151.645,74</b>	<b>1.452.253,00</b>	<b>145.175,91</b>	<b>643.693,50</b>	<b>788.869,41</b>	<b>0,00</b>	<b>663.383,59</b>	
	<b>2.1.2 - INTERVENTI DIVERSI</b>										
	<b>2.1.2.1 - USCITE PER PRESTAZIONI ISTITUZIONALI</b>										
205.3100	Indagini - rilevazioni	26.450,00	65.000,00	0,00	71.450,00	0,00	0,00	0,00	0,00	71.450,00	
206.3101	Indagini - rilevazioni	1.437.000,00	0,00	508.890,40	928.109,60	23.295,91	783.963,61	807.259,52	0,00	120.850,08	
207.3102	Indagini - rilevazioni	15.000,00	16.000,00	0,00	31.000,00	0,00	0,00	0,00	0,00	31.000,00	
208.3103	Indagini - rilevazioni	34.416,00	5.000,00	0,00	39.416,00	20.696,79	0,00	20.696,79	0,00	18.719,21	
209.3105	Indagini e rilevazioni	0,00	4.000,00	0,00	4.000,00	0,00	0,00	0,00	0,00	4.000,00	
215.3100	Compensi ai Direttori degli Osservatori di Economia Agraria	0,00	0,00	0,00	0,00	0,00	0,00	0,00	0,00	0,00	
241.3100	Compensi ad incaricati di studi, ricerche, prestazioni a carattere intellettuale, ecc.	343.951,00	24.351,04	0,00	368.302,04	249.002,62	104.473,38	353.476,00	0,00	14.826,04	
242.3101	Compensi ad incaricati di studi, ricerche, prestazioni a carattere intellettuale, ecc.	380.765,00	30.000,00	0,00	410.765,00	86.300,21	75.502,35	161.802,56	0,00	248.962,44	

**ISTITUTO NAZIONALE PER L'ECONOMIA AGRARIA**  
**RENDICONTO FINANZIARIO GESTIONALE**  
**USCITA 2007**

ALLEGATO 10 (parte B)

Pagina 14

Capitolo	G E S T I O N E d e i R E S I D U I					G E S T I O N E d i C A S S A					Tot. Residui (9+15)	
	Residui Iniziali 13	Pagati 14	Da Pagare (16-14) 15	Totali (14+15) 16	Var.in + (16-13) 17	Var.in - (13-16) 18	Previsioni 19	Pagamenti 20	Diff.in + (20-19) 21	Diff.in - (19-20) 22		23
2												
548.3104	0,00	0,00	0,00	0,00	0,00	0,00	7.500,00	110,00	0,00	7.390,00	0,00	0,00
549.3104	0,00	0,00	0,00	0,00	0,00	0,00	0,00	0,00	0,00	0,00	0,00	0,00
552.3104	0,00	0,00	0,00	0,00	0,00	0,00	20.000,00	10.184,00	0,00	9.816,00	7.659,44	0,00
553.3104	0,00	0,00	0,00	0,00	0,00	0,00	113.000,00	0,00	0,00	113.000,00	24.810,88	0,00
<b>Totale</b>	<b>1.019.416,98</b>	<b>506.223,78</b>	<b>513.191,20</b>	<b>1.019.416,98</b>	<b>0,00</b>	<b>0,00</b>	<b>2.111.128,99</b>	<b>651.399,68</b>	<b>0,00</b>	<b>1.459.729,30</b>	<b>1.156.886,70</b>	<b>0,00</b>
2.1.1.3												
2.1.1.2												
2.1.1.2.1												
205.3100	28.664,82	0,00	28.664,82	28.664,82	0,00	0,00	100.114,82	0,00	0,00	100.114,82	28.664,82	0,00
206.3101	4.387.496,44	1.481.866,60	2.905.629,84	4.387.496,44	0,00	0,00	3.762.049,33	1.505.162,51	0,00	1.756.886,82	3.689.593,45	0,00
207.3102	46.655,67	36.545,71	10.109,96	46.655,67	0,00	0,00	81.155,67	36.545,71	0,00	44.609,96	10.109,96	0,00
208.3103	65.470,55	23.367,21	42.103,34	65.470,55	0,00	0,00	109.782,55	44.064,00	0,00	65.718,55	42.103,34	0,00
209.3105	2.719,53	2.614,25	105,28	2.719,53	0,00	0,00	6.719,53	2.614,25	0,00	4.105,28	105,28	0,00
235.3100	0,00	0,00	0,00	0,00	0,00	0,00	0,00	0,00	0,00	0,00	0,00	0,00
241.3100	285.433,35	153.862,65	141.570,70	285.433,35	0,00	0,00	668.752,76	402.865,27	0,00	265.887,49	246.044,08	0,00
242.3101	156.965,58	74.613,09	82.352,49	156.965,58	0,00	0,00	591.365,02	160.913,30	0,00	430.451,72	157.854,84	0,00

**ISTITUTO NAZIONALE PER L'ECONOMIA AGRARIA**  
**RENDICONTO FINANZIARIO GESTIONALE**  
**USCITA 2007**

Data elaborazione: 22-04-2008

ALLEGATO 10 (Parte A)

Pagina 15

Capitolo	Denominazione	G E S T I O N E d i C O M P E T E N Z A										
		4	5	6	7	8	9	10	11	12		
		Previsione Iniziale	Var.in + (7-4)	Var.in - (4-7)	Prev. Def.in. (4+5-6)	Somme Pagate (10-8)	Tot. Imp. (8+9)	Diff.in + (10-7)	Diff.in - (7-10)			
2	3											
243.3102	Compensi ad incaricati di studi, ricerche, presta zioni a carattere intellettuale, ecc.	356.900,00	329.336,00	0,00	686.236,00	198.010,30	411.148,28	0,00	275.087,72			
244.3103	Compensi ad incaricati di studi, ricerche, presta zioni a carattere intellettuale, ecc.	283.750,00	40.000,00	0,00	323.750,00	100.445,45	198.745,30	0,00	125.004,70			
245.3105	Compensi ad incaricati di studi, ricerche, presta zioni a carattere intellettuale, ecc.	33.159,00	18.000,00	0,00	51.159,00	24.059,00	42.505,84	0,00	8.653,16			
247.3100	Assegni a titolari di borse di studio, addestramento e assegni per la collab. all'attivita di ricerca	16.000,00	0,00	16.000,00	0,00	0,00	0,00	0,00	0,00			
248.3101	Assegni a titolari di borse di studio, addestramento e assegni per la collab. all'attivita di ricerca	255.770,00	0,00	0,00	255.770,00	68.498,63	74.774,86	0,00	180.995,14			
249.3102	Assegni a titolari di borse di studi, addestramento e assegni per la collab. all'attivita di ricerca	32.000,00	46.000,00	0,00	78.000,00	28.480,94	31.349,94	0,00	46.650,06			
250.3103	Assegni a titolari di borse di studi, addestramento e assegni per la collab. all'attivita di ricerca	38.462,00	0,00	0,00	38.462,00	34.459,92	37.328,92	0,00	1.133,08			
251.3105	Assegni a titolari di borse di studi, addestramento e assegni per la collab. all'attivita di ricerca	0,00	0,00	0,00	0,00	0,00	0,00	0,00	0,00			
253.3100	Rimb. spese e indennita' di missione per gli incaricati che prestano la loro opera per attivita'Ente	13.830,00	5.000,00	0,00	18.830,00	18.830,00	18.830,00	0,00	0,00			
254.3101	Rimb. spese e indennita' di missione per gli incaricati che prestano la loro opera per attivita'Ente	30.000,00	0,00	0,00	30.000,00	29.980,00	29.980,00	0,00	20,00			

ISTITUTO NAZIONALE PER L'ECONOMIA AGRARIA  
 RENDICONTO FINANZIARIO GESTIONALE  
 USCITA 2007

ALLEGATO 10 (Parte B)  
 Pagina 15

Capitolo	G E S T I O N E  d e i  R E S I D U I					G E S T I O N E  d i  C A S S A					Tot. Residui (9+15)
	Residui Iniziali	Pagati	Da Pagare (16-14)	Totale (14+15)	Var. In + (16-13)	Var. In - (13-16)	Previsioni	Pagamenti	Diff. In + (20-19)	Diff. In - (19-20)	
2	13	14	15	16	17	18	19	20	21	22	23
243.3102	234.121,25	91.094,06	143.027,19	234.121,25	0,00	0,00	938.703,71	289.104,36	0,00	649.599,35	356.165,17
244.3103	236.611,83	47.033,32	188.778,51	236.611,83	0,00	0,00	552.173,22	148.278,77	0,00	403.894,45	287.078,36
245.3105	314.454,69	259.181,99	55.272,70	314.454,69	0,00	0,00	376.775,63	283.240,99	0,00	93.534,64	73.719,54
247.3100	35.409,27	0,00	35.409,27	35.409,27	0,00	0,00	39.137,77	0,00	0,00	39.137,77	35.409,27
248.3101	51.485,43	5.269,72	46.195,71	51.485,43	0,00	0,00	267.423,68	73.788,35	0,00	193.635,33	52.471,94
249.3102	17.620,86	1.553,89	16.066,97	17.620,86	0,00	0,00	96.965,72	30.034,83	0,00	66.930,89	18.935,97
250.3103	11.247,36	3.554,22	7.693,16	11.247,36	0,00	0,00	55.268,12	38.014,16	0,00	17.253,98	10.562,16
251.3105	1.317,15	0,00	1.317,15	1.317,15	0,00	0,00	1.317,15	0,00	0,00	1.317,15	1.317,15
253.3100	11.834,77	6.814,24	5.020,53	11.834,77	0,00	0,00	26.830,00	25.644,24	0,00	1.185,76	5.020,53
254.3101	21.418,06	11.847,10	7.570,96	21.418,06	0,00	0,00	46.000,00	43.827,10	0,00	2.172,90	7.570,96

Data elaborazione: 22-04-2008  
 ALLEGATO 10 (Parte A)  
 Pagina 16

ISTITUTO NAZIONALE PER L'ECONOMIA AGRARIA  
 RENDICONTO FINANZIARIO GESTIONALE  
 USCITA 2007

Capitolo	Denominazione	G E S T I O N E d i C O M P E T E N Z A									
		4	5	6	7	8	9	10	11	12	
		Previsione Iniziale	Var.in + (7-4)	Var.in - (4-7)	Prev.Defin. (4+5-6)	Somme Pagate	Da Pagare (10-8)	Tot.Imp. (8+9)	Diff.in + (10-7)	Diff.in - (7-10)	
2	3										
255.3102	Rimb.spese e indennita' di missione per gli incaricati che prestano la loro opera per attivita'Ente	52.900,00	0,00	6.500,00	46.400,00	30.380,13	16.000,00	46.380,11	0,00	19,87	
256.3103	Rimb.spese e indennita' di missione per gli incaricati che prestano la loro opera per attivita'Ente	51.700,00	20.000,00	0,00	71.700,00	45.756,54	25.770,04	71.526,58	0,00	173,42	
257.3105	Rimb.spese e indennita' di missione per gli incaricati che prestano la loro opera per attivita'Ente	0,00	0,00	0,00	0,00	0,00	0,00	0,00	0,00	0,00	
283.3100	Contributi ad enti pubblici ed organizzazioni private per collaborazioni di studio	6.000,00	6.000,00	0,00	12.000,00	0,00	12.000,00	12.000,00	0,00	0,00	
284.3101	Contributi ad enti pubblici ed organizzazioni private per collaborazioni di studio	0,00	15.000,00	0,00	15.000,00	0,00	15.000,00	15.000,00	0,00	0,00	
285.3102	Contributi ad enti pubblici ed organizzazioni private per collaborazioni di studio	0,00	0,00	0,00	0,00	0,00	0,00	0,00	0,00	0,00	
286.3103	Contributi ad enti pubblici ed organizzazioni private per collaborazioni di studio	127.029,00	0,00	0,00	127.029,00	14.000,00	0,00	14.000,00	0,00	113.029,00	
287.3105	Contributi ad enti pubblici ed organizzazioni private per collaborazioni di studio	400,00	0,00	0,00	400,00	0,00	0,00	0,00	0,00	400,00	
289.3100	Oneri previdenziali compensi a terzi	0,00	0,00	0,00	0,00	0,00	0,00	0,00	0,00	0,00	
523.3101	Indagini - rilevazioni - collaborazioni coordinate e continuative	89.600,00	100.000,00	0,00	189.600,00	0,00	178.338,49	178.338,49	0,00	11.261,51	
524.3102	Indagini - rilevazioni - collaborazioni coordinate e continuative	30.000,00	0,00	0,00	30.000,00	0,00	0,00	0,00	0,00	30.000,00	

**ISTITUTO NAZIONALE PER L'ECONOMIA AGRARIA**  
**RENDICONTO FINANZIARIO GESTIONALE**  
**USCITA 2007**

ALLEGATO 10 (Parte B)  
 Pagina 16

Capitolo	G E S T I O N E d e i R E S I D U I					G E S T I O N E d i C A S S A					
	Residui Iniziali 13	Pagati 14	Da Pagare (16-14) 15	Totali (14+15) 16	Var.in + (16-13) 17	Var.in - (13-16) 18	Previsioni 19	Pagamenti 20	Diff.in + (20-19) 21	Diff.in - (19-20) 22	Tot. Residui (9+15) 23
2											
255.3102	24.014,75	9.545,94	14.468,81	24.014,75	0,00	0,00	70.400,00	39.926,07	0,00	30.473,93	30.468,81
256.3103	21.818,61	17.098,99	4.719,62	21.818,61	0,00	0,00	93.700,00	62.855,53	0,00	30.844,47	30.489,66
257.3105	30.854,78	7.178,27	23.676,51	30.854,78	0,00	0,00	8.000,00	7.178,27	0,00	821,73	23.676,51
283.3100	31.454,16	0,00	31.454,16	31.454,16	0,00	0,00	43.454,16	0,00	0,00	43.454,16	43.454,16
284.3101	1.761,77	0,00	1.761,77	1.761,77	0,00	0,00	16.761,77	0,00	0,00	16.761,77	16.761,77
285.3102	4.000,00	0,00	4.000,00	4.000,00	0,00	0,00	4.000,00	0,00	0,00	4.000,00	4.000,00
286.3103	521.200,00	98.782,50	422.407,50	521.200,00	0,00	0,00	488.229,00	112.782,50	0,00	335.436,50	422.407,50
287.3105	819.178,94	67.384,44	751.794,50	819.178,94	0,00	0,00	449.484,00	67.384,44	0,00	382.099,56	751.794,50
289.3100	0,00	0,00	0,00	0,00	0,00	0,00	0,00	0,00	0,00	0,00	0,00
523.3101	0,00	0,00	0,00	0,00	0,00	0,00	189.600,00	0,00	0,00	189.600,00	178.338,49
524.3102	9.244,50	9.244,50	0,00	9.244,50	0,00	0,00	58.300,00	9.244,50	0,00	49.055,50	0,00

**ISTITUTO NAZIONALE PER L'ECONOMIA AGRARIA**  
**RENDICONTO FINANZIARIO GESTIONALE**  
**USCITA 2007**

Data elaborazione: 22-04-2008

ALLEGATO 10 (PARTE A)

Pagina 17

Capitolo	Denominazione	G E S T I O N E  d i  C O M P E T E N Z A									
		4	5	6	7	8	9	10	11	12	
		Previsione Iniziale	Var. in + (7-4)	Var. in - (4-7)	Prev. Defin. (4+5-6)	Somme Pagate	Da Pagare (10-8)	Tot. Imp. (8+9)	Diff. in + (10-7)	Diff. in - (7-10)	
525.1103	Indagini - rilevazioni - collaborazioni coordinate e continuative	6.755,00	0,00	0,00	6.755,00	0,00	0,00	0,00	0,00	6.755,00	
526.1105	Indagini - rilevazioni - collaborazioni coordinate e continuative	0,00	0,00	0,00	0,00	0,00	0,00	0,00	0,00	0,00	
528.1100	Indagini - rilevazioni - persone giuridiche	0,00	0,00	0,00	0,00	0,00	0,00	0,00	0,00	0,00	
529.1101	Indagini - rilevazioni - persone giuridiche	1.559.438,00	1.372.821,98	0,00	2.932.239,98	116.671,77	2.586.932,20	2.793.603,97	0,00	228.636,01	
530.1102	Indagini - rilevazioni - persone giuridiche	0,00	0,00	0,00	0,00	0,00	0,00	0,00	0,00	0,00	
534.1100	Compensi ad incaricati di studi, ricerche, prestazioni intellettuali, ecc. - collaborazioni coordinate e continuative	598.197,00	307.600,00	0,00	905.797,00	620.725,35	65.198,93	685.924,28	0,00	219.872,72	
535.1101	Compensi ad incaricati di studi, ricerche, prestazioni intellettuali, ecc. - collaborazioni coordinate e continuative	2.041.750,00	0,00	975.000,00	1.066.750,00	747.002,68	173.363,70	920.366,38	0,00	146.383,62	
536.1102	Compensi ad incaricati di studi, ricerche, prestazioni intellettuali, ecc. - collaborazioni coordinate e continuative	448.600,00	0,00	165.000,00	283.600,00	112.933,99	9.386,06	122.320,05	0,00	161.279,95	
537.1103	Compensi ad incaricati di studi, ricerche, prestazioni intellettuali, ecc. - collaborazioni coordinate e continuative	618.330,00	0,00	0,00	618.330,00	356.727,62	38.154,03	394.881,63	0,00	223.448,37	
538.1105	Compensi ad incaricati di studi, ricerche, prestazioni intellettuali, ecc. - collaborazioni coordinate e continuative	29.000,00	0,00	0,00	29.000,00	0,00	0,00	0,00	0,00	29.000,00	



**ISTITUTO NAZIONALE PER L'ECONOMIA AGRARIA**  
**RENDICONTO FINANZIARIO GESTIONALE**  
**USCITA 2007**

ALLEGATO 10 (Parte B)  
 Pagina 17

Capitolo	G E S T I O N E d e i R E S I D U I					G E S T I O N E d i C A S S A					
	Residui Iniziali 13	Pagati 14	Da Pagare (16-14) 15	Totali (14+15) 16	Var.in + (16-13) 17	Var.in - (13-16) 18	Previsioni 19	Pagamenti 20	Diff.in + (20-19) 21	Diff.in - (19-20) 22	Tot. Residui (9+15) 23
525.3103	26.366,66	26.366,66	0,00	26.366,66	0,00	0,00	39.721,66	26.366,66	0,00	13.355,00	0,00
526.3105	6.772,22	6.772,22	0,00	6.772,22	0,00	0,00	15.772,22	6.772,22	0,00	9.000,00	0,00
528.3100	0,00	0,00	0,00	0,00	0,00	0,00	0,00	0,00	0,00	0,00	0,00
529.3101	2.225.420,83	999.984,65	1.225.436,18	2.225.420,83	0,00	0,00	3.740.460,81	1.116.656,42	0,00	2.623.804,39	3.812.368,38
530.3102	0,00	0,00	0,00	0,00	0,00	0,00	0,00	0,00	0,00	0,00	0,00
534.3100	89.734,13	72.085,03	17.649,10	89.734,13	0,00	0,00	1.194.955,21	692.810,38	0,00	502.144,83	82.848,03
535.3101	53.159,18	50.895,98	2.263,20	53.159,18	0,00	0,00	1.298.220,42	797.898,66	0,00	500.321,76	175.626,90
536.3102	80.501,91	64.632,91	15.869,00	80.501,91	0,00	0,00	443.366,56	177.566,90	0,00	265.799,66	25.255,06
537.3103	91.666,31	91.666,31	0,00	91.666,31	0,00	0,00	852.560,57	448.393,93	0,00	404.166,64	38.154,01
538.3105	102.572,01	97.392,01	5.180,00	102.572,01	0,00	0,00	259.284,59	97.392,01	0,00	161.892,58	5.180,00

ISTITUTO NAZIONALE PER L'ECONOMIA AGRARIA  
RENDICONTO FINANZIARIO GESTIONALE  
USCITA 2007

Data elaborazione: 22-04-2008  
ALLEGATO 10 (Parte A)  
Pagina 18

Capitolo	Denominazione	G E S T I O N E d i C O M P E T E N Z A										
		4	5	6	7	8	9	10	11	12		
		Previsione Iniziale	Var.in + (7-4)	Var.in - (4-7)	Prav.Defin. (4+5-6)	Somme Pagate	Da Pagare (10-8)	Tot.Imp. (8+9)	Diff.in + (10-7)	Diff.in - (7-10)		
2	3											
540.3100	Spese per consulenze	0,00	0,00	0,00	0,00	0,00	0,00	0,00	0,00	0,00	0,00	
556.3104	Indagini - rilevazioni	0,00	13.500,00	0,00	13.500,00	0,00	0,00	0,00	0,00	13.500,00		
557.3104	Compensi ad incaricati di studi, ricerche, prestazioni a carattere intellettuale, ecc.	729.179,00	0,00	80.154,22	649.024,78	266.877,88	205.324,22	472.202,10	0,00	176.822,61		
558.3104	Assegni a titolari di borse di studio, addestramento e assegni per la collab. all'attività di ricerca	0,00	0,00	0,00	0,00	0,00	0,00	0,00	0,00	0,00		
559.3104	Riamb. spese e indennità di missione per gli incaricati che prestano la loro opera per attività Ente	105.000,00	0,00	32.000,00	73.000,00	73.000,00	0,00	73.000,00	0,00	0,00		
560.3104	Contributi ad enti pubblici ed organizzazioni private per collaborazioni di studio	406.120,00	350.000,00	0,00	756.120,00	0,00	452.206,46	452.206,46	0,00	303.913,54		
562.3104	Indagini - rilevazioni - collaborazioni coordinate e continuative	27.300,00	0,00	0,00	27.300,00	22.827,78	0,00	22.827,78	0,00	4.472,22		
563.3104	Indagini - rilevazioni - persone giuridiche	5.000,00	0,00	0,00	5.000,00	0,00	0,00	0,00	0,00	5.000,00		
564.3104	Compensi ad incaricati di studi, ricerche, prestazioni a carattere intellettuale, ecc. - collaborazioni coordinate e continuative	1.013.454,00	0,00	87.500,00	925.954,00	662.706,87	115.857,13	778.564,00	0,00	147.390,00		
565.3104	Spese per consulenze	0,00	0,00	0,00	0,00	0,00	0,00	0,00	0,00	0,00		
572.3100	Diffusione dei risultati delle ricerche	3.750,00	12.500,00	0,00	16.250,00	6.436,86	950,50	7.387,36	0,00	8.862,64		
573.3101	Diffusione dei risultati delle ricerche	16.500,00	10.000,00	0,00	26.500,00	2.005,30	375,00	2.380,30	0,00	24.119,70		

**ISTITUTO NAZIONALE PER L'ECONOMIA AGRARIA**  
**RENDICONTO FINANZIARIO GESTIONALE**  
**USCITA 2007**

ALLEGATO 10 (Parte B)  
 Pagina 18

Capitolo	G E S T I O N E d e i R E S I D U I					G E S T I O N E d i C A S S A					
	Residui Iniziali	Pagati	Da Pagare (16-14)	Totali (14+15)	Var.in + (16-13)	Var.in - (13-16)	Previsioni	Pagamenti	Diff.in + (20-19)	Diff.in - (19-20)	Tot. Residui (9+15)
2	13	14	15	16	17	18	19	20	21	22	23
540.3100	0,00	0,00	0,00	0,00	0,00	0,00	0,00	0,00	0,00	0,00	0,00
556.3104	0,00	0,00	0,00	0,00	0,00	0,00	13.500,00	0,00	0,00	13.500,00	0,00
557.3104	0,00	0,00	0,00	0,00	0,00	0,00	649.034,76	266.877,88	0,00	382.146,90	205.324,22
558.3104	0,00	0,00	0,00	0,00	0,00	0,00	0,00	0,00	0,00	0,00	0,00
559.3104	0,00	0,00	0,00	0,00	0,00	0,00	73.000,00	73.000,00	0,00	0,00	0,00
560.3104	0,00	0,00	0,00	0,00	0,00	0,00	756.120,00	0,00	0,00	756.120,00	452.206,46
562.3104	0,00	0,00	0,00	0,00	0,00	0,00	27.300,00	22.827,76	0,00	4.472,22	0,00
563.3104	0,00	0,00	0,00	0,00	0,00	0,00	5.000,00	0,00	0,00	5.000,00	0,00
564.3104	0,00	0,00	0,00	0,00	0,00	0,00	925.954,00	662.706,87	0,00	263.247,13	115.057,13
565.3104	0,00	0,00	0,00	0,00	0,00	0,00	0,00	0,00	0,00	0,00	0,00
572.3100	0,00	0,00	0,00	0,00	0,00	0,00	16.250,00	6.436,86	0,00	9.813,14	950,50
573.3101	0,00	0,00	0,00	0,00	0,00	0,00	26.500,00	2.005,30	0,00	24.494,70	375,00

Data elaborazione: 22-04-2008  
 ALLEGATO 10 (Parte A)  
 Pagina 19

**ISTITUTO NAZIONALE PER L'ECONOMIA AGRARIA**  
**RENDICONTO FINANZIARIO GESTIONALE**  
**USCITA 2007**

Capitolo	Denominazione	G E S T I O N E  d i  C O M P E T E N Z A											
		4	5	6	7	8	9	10	11	12	13	14	
		Previsione Iniziale	Var.in + (7-4)	Var.in - (4-7)	Prev.Defin. (4+5-6)	Somme Pagate	Da Pagare (10-8)	Tot.Imp. (8+9)	Diff.in + (10-7)	Diff.in - (7-10)			
574.3102	Diffusione dei risultati delle ricerche	31.000,00	0,00	3.000,00	28.000,00	1.430,00	0,00	1.430,00	0,00	26.570,00			
575.3103	Diffusione dei risultati delle ricerche	196.000,00	50.000,00	0,00	246.000,00	17.494,38	46.876,67	64.371,05	0,00	181.628,95			
576.3104	Diffusione dei risultati delle ricerche	80.000,00	9.000,00	0,00	89.000,00	7.228,40	440,00	7.668,40	0,00	81.331,60			
577.3105	Diffusione dei risultati delle ricerche	26.050,00	0,00	0,00	26.050,00	0,00	6.565,00	6.565,00	0,00	19.485,00			
	Totale 2.1.2.1	11.596.485,00	2.429.109,02	1.874.044,62	12.551.549,40	3.986.265,32	5.254.576,65	9.240.841,97	0,00	3.310.707,43			
	2.1.2.2 - TRASFERIMENTI PASSIVI												
	Totale 2.1.2.2	0,00	0,00	0,00	0,00	0,00	0,00	0,00	0,00	0,00			
	2.1.2.5 - POSTE CORRETTIVE E COMPENSATIVE DI ENTRATE CORRETTIVE												
	Totale 2.1.2.5	0,00	0,00	0,00	0,00	0,00	0,00	0,00	0,00	0,00			
	2.1.5 - ACCANTONAMENTI A FONDI DI RISCHI ED ONERI												
	2.1.5.1 - ACCANTONAMENTI A FONDI DI RISCHI ED ONERI												
	Totale 2.1.5.1	0,00	0,00	0,00	0,00	0,00	0,00	0,00	0,00	0,00			
	Totale TITOLO I - USCITE CORRETTIVE	13.110.016,00	873.764,40	0,00	14.003.802,40	4.131.461,23	5.898.270,15	10.029.711,38	0,00	3.974.091,02			

ISTITUTO NAZIONALE PER L'ECONOMIA AGRARIA  
 RENDICONTO FINANZIARIO GESTIONALE  
 USCITA 2007

ALLEGATO 10 (Parte B)  
 Pagina 19

Capitolo	G E S T I O N E D E I R E S I D U I					G E S T I O N E D I C A S S A					
	Residui Iniziali	Pagati	Da Pagare (16-14)	Totale (14+15)	Var.in + (16-13)	Var.in - (13-16)	Previsioni	Pagamenti	Diff.in + (20-19)	Diff.in - (19-20)	Tot. Residui (9+15)
2	13	14	15	16	17	18	19	20	21	22	23
574.3102	0,00	0,00	0,00	0,00	0,00	0,00	28.000,00	1.430,00	0,00	26.570,00	0,00
575.3103	0,00	0,00	0,00	0,00	0,00	0,00	246.000,00	17.494,38	0,00	228.505,62	46.876,67
576.3104	0,00	0,00	0,00	0,00	0,00	0,00	89.000,00	7.228,40	0,00	81.771,60	440,00
577.3105	0,00	0,00	0,00	0,00	0,00	0,00	26.050,00	0,00	0,00	26.050,00	6.565,00
<b>Totale 2.1.2.1</b>	<b>10.058.647,39</b>	<b>1.821.078,46</b>	<b>6.237.568,93</b>	<b>10.058.647,39</b>	<b>0,00</b>	<b>0,00</b>	<b>19.328.504,43</b>	<b>7.807.343,78</b>	<b>0,00</b>	<b>11.521.160,65</b>	<b>11.492.145,58</b>
<b>Totale 2.1.2.2</b>	<b>0,00</b>	<b>0,00</b>	<b>0,00</b>	<b>0,00</b>	<b>0,00</b>	<b>0,00</b>	<b>0,00</b>	<b>0,00</b>	<b>0,00</b>	<b>0,00</b>	<b>0,00</b>
<b>Totale 2.1.2.5</b>	<b>0,00</b>	<b>0,00</b>	<b>0,00</b>	<b>0,00</b>	<b>0,00</b>	<b>0,00</b>	<b>0,00</b>	<b>0,00</b>	<b>0,00</b>	<b>0,00</b>	<b>0,00</b>
<b>Totale 2.1.5.1</b>	<b>0,00</b>	<b>0,00</b>	<b>0,00</b>	<b>0,00</b>	<b>0,00</b>	<b>0,00</b>	<b>0,00</b>	<b>0,00</b>	<b>0,00</b>	<b>0,00</b>	<b>0,00</b>
<b>Totale Titolo</b>	<b>11.078.064,39</b>	<b>4.327.302,24</b>	<b>6.750.762,13</b>	<b>11.078.064,37</b>	<b>0,00</b>	<b>0,00</b>	<b>21.439.633,42</b>	<b>8.458.743,47</b>	<b>0,00</b>	<b>12.980.889,95</b>	<b>12.649.032,28</b>

Data elaborazione: 22-04-2008  
 ALLEGATO 10 (Parte A)  
 Pagina 20

**ISTITUTO NAZIONALE PER L'ECONOMIA AGRARIA**  
**RENDICONTO FINANZIARIO GESTIONALE**  
**USCITA 2007**

Capitolo	Denominazione	G E S T I O N E  d i  C O M P E T E N Z A									
		4	5	6	7	8	9	10	11	12	
		Previsione Iniziale	Var. in + (7-4)	Var. in - (4-7)	Prev. Defin. (4+5-6)	Somme Pagate	Da Pagare (10-8)	Tot. Imp. (8+9)	Diff. in + (10-7)	Diff. in - (7-10)	
2	3	4	5	6	7	8	9	10	11	12	
366.3106	1 - CENTRO DI RESPONSABILITA' AMM/VA FUNZIONAMENTO	25.000,00	0,00	0,00	25.000,00	6.088,90	0,00	6.088,90	0,00	18.911,10	
	1.2 - USCITE IN CONTO CAPITALE										
	1.2.1 - INVESTIMENTI										
	1.2.1.1 - ACQUISIZIONE DI BENI D'USO DURAVOLE E OPERE IMMOBILIARI	100.000,00	0,00	25.000,00	75.000,00	0,00	21.513,98	21.513,98	0,00	53.486,02	
	Ripristini e manutenzione straordinaria immobili					6.088,90	0,00				
579.3106	Lavori per la sicurezza	125.000,00	0,00	25.000,00	100.000,00	6.088,90	21.513,98	27.602,88	0,00	72.397,12	
	Totale 1.2.1.1										
	1.2.1.2 - ACQUISIZIONE DI IMMOBILIZZAZIONI TECNICHE										
372.3106	Acquisti di impianti, attrezzature e macchinari (centralino - telefax - condizionatori)	30.000,00	0,00	0,00	30.000,00	1.142,40	26.839,76	29.982,16	0,00	17,84	
373.3100	Acquisti di automezzi	0,00	0,00	0,00	0,00	0,00	0,00	0,00	0,00	0,00	
384.3106	Acquisti di mobili e macchine d'ufficio	50.000,00	0,00	0,00	50.000,00	37.654,20	9.022,52	46.676,72	0,00	3.323,28	
390.3106	Acquisto di libri inventariabili	10.000,00	0,00	0,00	10.000,00	35,00	309,00	344,00	0,00	9.656,00	
	Totale 1.2.1.2										
	1.2.1.4 - CONCESSIONI DI CREDITI ED ANTICIPAZIONI	90.000,00	0,00	0,00	90.000,00	38.831,60	38.171,28	77.002,88	0,00	12.997,12	



**ISTITUTO NAZIONALE PER L'ECONOMIA AGRARIA**  
**RENDICONTO FINANZIARIO GESTIONALE**  
**USCITA 2007**

Data elaborazione: 22-04-2008

ALLEGATO 10 (Parte A)

Pagina 21

Capitolo	Denominazione	G E S T I O N E d i C O M P E T E N Z A											
		Previsione Iniziale (4)	Var.in + (7-4) (5)	Var.in - (4-7) (6)	Prev.Defin. (4+5-6) (7)	Somme Pagate (10-8) (8)	Tot.Imp. (8+9) (10)	Diff.in + (10-7) (11)	Diff.in - (7-10) (12)				
396.3106	Depositi a cauzione	15.000,00	0,00	0,00	15.000,00	13.500,00	0,00	13.500,00	0,00	1.500,00			
	<b>Totale 1.2.1.4</b>	15.000,00	0,00	0,00	15.000,00	13.500,00	0,00	13.500,00	0,00	1.500,00			
408.3106	1.2.1.5 - INDENNITA' DI ANZIANITA E SIMILARI AL PERSONALE CESSATO DAL SERVIZIO Versam.di somme pervenute dall'I.N.A. per indennita di anzianita ai dipendenti cessati dal servizio	600.000,00	350.000,00	0,00	950.000,00	705.508,93	0,00	705.508,93	0,00	244.491,07			
	<b>Totale 1.2.1.5</b>	600.000,00	350.000,00	0,00	950.000,00	705.508,93	0,00	705.508,93	0,00	244.491,07			
	1.2.2 - ONERI COMUNI												
	1.2.2.1 - RIMBORSI DI MUTUI												
	<b>Totale 1.2.2.1</b>	0,00	0,00	0,00	0,00	0,00	0,00	0,00	0,00	0,00			
	1.2.2.2 - RIMBORSI DI ANTICIPAZIONI PASSIVE												
420.3106	Estinzione di anticipazioni bancarie a breve e medio termine	4.500.000,00	0,00	0,00	4.500.000,00	0,00	0,00	0,00	0,00	4.500.000,00			
	<b>Totale 1.2.2.2</b>	4.500.000,00	0,00	0,00	4.500.000,00	0,00	0,00	0,00	0,00	4.500.000,00			
	1.2.3 - ACCANTONAMENTI PER USCITE FUTURE												
	1.2.3.1 - ACCANTONAMENTI PER USCITE FUTURE	330.000,00	300.000,00	0,00	630.000,00	530.512,87	1.477,87	531.990,74	0,00	98.009,26			
402.3106	Accantonamento per polizza I.N.A. indennita di anzianita	330.000,00	300.000,00	0,00	630.000,00	530.512,87	1.477,87	531.990,74	0,00	98.009,26			
	<b>Totale 1.2.3.1</b>	330.000,00	300.000,00	0,00	630.000,00	530.512,87	1.477,87	531.990,74	0,00	98.009,26			
	<b>Totale USCITE IN CONTO CAPITALE</b>	5.860.000,00	625.000,00	0,00	6.285.000,00	3.294.442,30	61.163,33	3.355.605,43	0,00	4.929.394,57			



**ISTITUTO NAZIONALE PER L'ECONOMIA AGRARIA**  
**RENDICONTO FINANZIARIO GESTIONALE**  
**USCITA 2007**

ALLEGATO 10 (Parte B)

Pagina 21

Capitolo	G E S T I O N E  d e i  R E S I D U I					G E S T I O N E  d i  C A S S A					
	Residui Iniziali	Pagati	Da pagare (16-14)	Totale (14+15)	Var.in + (16-13)	Var.in - (13-16)	Previsioni	Pagamenti	Diff.in + (20-19)	Diff.in - (19-20)	Tot. Residui (9+15)
2	13	14	15	16	17	18	19	20	21	22	23
396.3106	7.957,59	4.500,00	3.457,59	7.957,59	0,00	0,00	22.957,59	18.000,00	0,00	4.957,59	3.457,59
<b>Totale</b>	7.957,59	4.500,00	3.457,59	7.957,59	0,00	0,00	22.957,59	18.000,00	0,00	4.957,59	3.457,59
408.3106	23.381,69	13.153,30	10.228,39	23.381,69	0,00	0,00	960.228,39	718.662,23	0,00	241.566,16	10.228,39
<b>Totale</b>	23.381,69	13.153,30	10.228,39	23.381,69	0,00	0,00	960.228,39	718.662,23	0,00	241.566,16	10.228,39
<b>Totale</b>	0,00	0,00	0,00	0,00	0,00	0,00	0,00	0,00	0,00	0,00	0,00
420.3106	0,00	0,00	0,00	0,00	0,00	0,00	4.500.000,00	0,00	0,00	4.500.000,00	0,00
<b>Totale</b>	0,00	0,00	0,00	0,00	0,00	0,00	4.500.000,00	0,00	0,00	4.500.000,00	0,00
402.3106	5.312,10	0,00	5.312,10	5.312,10	0,00	0,00	630.000,00	530.512,87	0,00	99.487,13	6.789,97
<b>Totale</b>	5.312,10	0,00	5.312,10	5.312,10	0,00	0,00	630.000,00	530.512,87	0,00	99.487,13	6.789,97
<b>Totale Titolo</b>	78.326,76	49.080,84	29.245,92	78.326,76	0,00	0,00	6.327.818,20	1.343.523,14	0,00	4.984.295,06	90.409,05

Data elaborazione: 22-04-2008  
 ALLEGATO 10 (Parte A)  
 Pagina 22

**ISTITUTO NAZIONALE PER L'ECONOMIA AGRARIA**  
**RENDICONTO FINANZIARIO GESTIONALE**  
**USCITA 2007**

Capitolo	Denominazione	G E S T I O N E d i C O M P E T E N Z A									
		4	5	6	7	8	9	10	11	12	13
		Previsione Iniziale	Var.in + (7-4)	Var.in - (4-7)	Prav.Defin. (4+5-6)	Somme Pagate	Da Pagare (10-8)	Tot.Imp. (8+9)	Diff.in + (10-7)	Diff.in - (7-10)	
2	3										
	2 - CENTRO DI RESPONSABILITA' AMM/VA ATTIVITA' TECNICO SCIENTIFICA										
	2.2 - USCITE IN CONTO CAPITALE										
	2.2.1 - INVESTIMENTI										
	2.2.1.2 - ACQUISIZIONE DI IMMOBILIZZAZIONI TECNICHE										
367.3100	Acquisti di impianti, attrezzature e macchinari (centralino - telefax - condizionatori)	6.500,00	14.516,96	0,00	21.016,96	0,00	0,00	0,00	0,00	21.016,96	
368.3101	Acquisti di impianti, attrezzature e macchinari (centralino - telefax - condizionatori)	55.000,00	0,00	0,00	55.000,00	0,00	19.000,00	19.000,00	0,00	36.000,00	
369.3102	Acquisti di impianti, attrezzature e macchinari (centralino - telefax - condizionatori)	0,00	0,00	0,00	0,00	0,00	0,00	0,00	0,00	0,00	
370.3103	Acquisti di impianti, attrezzature e macchinari (centralino - telefax - condizionatori)	51.500,00	0,00	0,00	51.500,00	0,00	9.512,10	9.512,10	0,00	41.987,90	
371.3105	Acquisti di impianti, attrezzature e macchinari (centralino - telefax - condizionatori)	29.100,00	3.400,00	0,00	32.500,00	768,00	14.320,00	15.288,00	0,00	17.212,00	
379.3100	Acquisti di mobili e macchine d'ufficio	21.035,00	3.000,00	0,00	24.035,00	17.165,90	5.317,99	22.483,89	0,00	1.551,11	
380.3101	Acquisti di mobili e macchine d'ufficio	56.000,00	0,00	0,00	56.000,00	28.242,59	4.898,33	33.140,92	0,00	22.859,08	
381.3102	Acquisti di mobili e macchine d'ufficio	14.000,00	17.800,00	0,00	31.800,00	13.754,88	2.001,71	15.756,59	0,00	16.043,41	



## ISTITUTO NAZIONALE PER L'ECONOMIA AGRARIA

## RENDICONTO FINANZIARIO GESTIONALE

USCITA 2007

Data elaborazione: 22-04-2008

ALLEGATO 10 (Parte A)

Pagina 23

Capitolo	Denominazione	G E S T I O N E d i C O M P E T E N Z A											
		4	5	6	7	8	9	10	11	12	13	14	
	Provisione Iniziale	Var.in + (7-4)	Var.in - (4-7)	Prev.Defin. (4+5-6)	Somme Pagate	Da Pagare (10-8)	Tot.Imp. (8+9)	Diff.in + (10-7)	Diff.in - (7-10)				
3													
302.3103	Acquisti di mobili e macchine d'ufficio	30.268,00	0,00	0,00	30.268,00	19.410,46	30.267,98	0,00	0,00				0,0
303.3105	Acquisti di mobili e macchine d'ufficio	35.256,00	0,00	0,00	35.256,00	1.606,80	32.699,64	0,00	2.556,3				
305.3100	Acquisto di libri inventariabili	0,00	0,00	0,00	0,00	0,00	0,00	0,00	0,0				
306.3101	Acquisto di libri inventariabili	5.300,00	0,00	0,00	5.300,00	0,00	0,00	0,00	5.300,0				
307.3102	Acquisto di libri inventariabili	3.600,00	0,00	600,00	3.000,00	0,00	810,00	0,00	2.190,0				
308.3103	Acquisto di libri inventariabili	0,00	0,00	0,00	0,00	0,00	0,00	0,00	0,0				
309.3105	Acquisto di libri inventariabili	52.000,00	0,00	0,00	52.000,00	10.650,83	41.349,17	52.000,00	0,0				
566.3104	Acquisti di impianti, attrezzature e macchinari (centralino - telefax - condizionatori)	152.220,00	0,00	41.866,00	110.354,00	480,00	45.481,90	0,00	64.872,10				
567.3104	Acquisti di mobili e macchine d'ufficio	65.466,00	0,00	6.000,00	59.466,00	45.627,76	13.812,83	59.460,59	27,41				
568.3104	Acquisto di libri inventariabili	0,00	0,00	0,00	0,00	0,00	0,00	0,00	0,00				
	Totale 2.2.1.2	577.247,00	38.716,96	48.466,00	567.497,96	137.707,22	199.174,39	335.881,61	0,00	231.616,35			
	Totale USCITE IN CONTO CAPITALE	577.247,00	0,00	9.749,04	567.497,96	137.707,22	199.174,39	335.881,61	0,00	231.616,35			

**ISTITUTO NAZIONALE PER L'ECONOMIA AGRARIA**  
**RENDICONTO FINANZIARIO GESTIONALE**  
**USCITA 2007**

ALLEGATO 10 (Parte B)  
 Pagina 23

Capitolo	G E S T I O N E dei R E S I D U I				G E S T I O N E di C A S S A				Tot. Residui (9+15)		
	Residui Iniziali	Pagati	Da Pagare (16-14)	Totali (14+15)	Var. in + (16-13)	Var. in - (13-16)	Previsioni	Pagamenti		Diff. in + (20-19)	Diff. in - (19-20)
Z	13	14	15	16	17	18	19	20	21	22	23
082.3103	13.833,34	1.463,98	12.169,16	13.833,34	0,00	0,00	43.777,34	20.874,44	0,00	22.902,90	23.236,88
083.3105	51.943,82	49.431,14	2.512,68	51.943,82	0,00	0,00	59.893,52	51.037,94	0,00	8.855,58	33.605,52
085.3100	740,00	0,00	740,00	740,00	0,00	0,00	740,00	0,00	0,00	740,00	740,00
086.3101	0,00	0,00	0,00	0,00	0,00	0,00	5.300,00	0,00	0,00	5.300,00	0,00
087.3102	1.140,00	1.140,00	0,00	1.140,00	0,00	0,00	4.140,00	1.140,00	0,00	3.000,00	810,00
088.3103	1.016,50	0,00	1.016,50	1.016,50	0,00	0,00	1.016,50	0,00	0,00	1.016,50	1.016,50
089.3105	3.892,09	2.209,99	1.682,10	3.892,09	0,00	0,00	55.892,09	12.860,82	0,00	43.031,27	43.031,27
566.3104	0,00	0,00	0,00	0,00	0,00	0,00	110.354,00	480,00	0,00	109.874,00	45.001,90
567.3104	0,00	0,00	0,00	0,00	0,00	0,00	59.468,00	45.627,76	0,00	13.840,24	13.812,83
568.3104	0,00	0,00	0,00	0,00	0,00	0,00	0,00	0,00	0,00	0,00	0,00
<b>Totale</b>	<b>140.838,64</b>	<b>94.765,64</b>	<b>46.073,00</b>	<b>140.838,64</b>	<b>0,00</b>	<b>0,00</b>	<b>716.666,86</b>	<b>232.472,86</b>	<b>0,00</b>	<b>482.194,00</b>	<b>244.247,39</b>
<b>Totale Titolo</b>	<b>140.838,64</b>	<b>94.765,64</b>	<b>46.073,00</b>	<b>140.838,64</b>	<b>0,00</b>	<b>0,00</b>	<b>716.666,86</b>	<b>232.472,86</b>	<b>0,00</b>	<b>482.194,00</b>	<b>244.247,39</b>





**ISTITUTO NAZIONALE PER L'ECONOMIA AGRARIA**  
**RENDICONTO FINANZIARIO GESTIONALE**  
**USCITA 2007**

Data elaborazione: 22-04-2008  
 ALLEGATO 10 (Parte A)  
 Pagina 25

Capitolo	Denominazione	G E S T I O N E  d i  C O M P E T E M Z A										
		4	5	6	7	8	9	10	11	12		
		Previsione Iniziale	Var. in + (7-4)	Var. in - (4-7)	Prev. Defin. (4+5-6)	Somme Pagate	Da Pagate (10-8)	Tot. Imp. (8+9)	Diff. in + (10-7)	Diff. in - (7-10)		
456.3106	Restituzioni di somme anticipate per conto terzi	3.200.000,00	0,00	0,00	3.200.000,00	0,00	422.000,00	422.000,00	0,00	2.778.000,00		
457.3100	Anticipazioni e fondi spese agli uffici periferici all'economato al personale dipendente	0,00	0,00	0,00	0,00	0,00	0,00	0,00	0,00	0,00		
462.3106	Anticipazioni e fondi spese agli uffici periferici all'economato al personale dipendente	20.000,00	0,00	0,00	20.000,00	750,00	0,00	750,00	0,00	19.250,00		
463.3100	Altre spese di giro	0,00	0,00	0,00	0,00	0,00	0,00	0,00	0,00	0,00		
468.3106	Altre spese di giro	20.000,00	0,00	0,00	20.000,00	9.978,10	4.286,13	14.264,23	0,00	5.735,77		
469.3100	P.O.M. Mis.2	0,00	0,00	0,00	0,00	0,00	0,00	0,00	0,00	0,00		
474.3106	P.O.M. Mis.2	0,00	0,00	0,00	0,00	0,00	0,00	0,00	0,00	0,00		
475.3100	Reintegro fondo spese U.C.A.	0,00	0,00	0,00	0,00	0,00	0,00	0,00	0,00	0,00		
486.3106	Reintegro fondo spese sedi regionali	430.000,00	0,00	0,00	430.000,00	114.954,86	0,00	114.954,86	0,00	315.045,14		
487.3100	Reintegro fondo economato	0,00	0,00	0,00	0,00	0,00	0,00	0,00	0,00	0,00		
492.3106	Reintegro fondo economato	60.000,00	0,00	0,00	60.000,00	10.035,14	0,00	10.035,14	0,00	49.964,86		
493.3100	Recupero fondi e spese diverse	0,00	0,00	0,00	0,00	0,00	0,00	0,00	0,00	0,00		
498.3106	Recupero fondi e spese diverse	25.000,00	0,00	0,00	25.000,00	0,00	0,00	0,00	0,00	25.000,00		
	<b>Totale 1.4.1.1</b>	<b>6.545.000,00</b>	<b>0,00</b>	<b>0,00</b>	<b>6.545.000,00</b>	<b>3.312.848,14</b>	<b>889.497,12</b>	<b>4.202.345,26</b>	<b>952.737,44</b>	<b>3.295.192,18</b>		
	<b>Totale TITOLO IV - PARTITE DI GIRO</b>	<b>6.545.000,00</b>	<b>0,00</b>	<b>0,00</b>	<b>6.545.000,00</b>	<b>3.312.848,14</b>	<b>889.497,12</b>	<b>4.202.345,26</b>	<b>0,00</b>	<b>2.342.654,74</b>		



**ISTITUTO NAZIONALE PER L'ECONOMIA AGRARIA**  
**RENDICONTO FINANZIARIO GESTIONALE**  
**USCITA 2007**

ALLEGATO 10 (Parte B)

Pagina 25

Capitolo	G E S T I O N E  d e i  R E S I D U I					G E S T I O N E  d i  C A S S A					
	Residui Iniziali 13	Pagati 14	Da Pagare (15-14) 15	Totali (14+15) 16	Var.in + (16-13) 17	Var.in - (13-16) 18	Previsioni 19	Pagamenti 20	Diff.in + (20-19) 21	Diff.in - (19-20) 22	Tot. Residui (9+15) 23
456.3106	4.478.610,00	2.013.580,00	2.465.030,00	4.478.610,00	0,00	0,00	5.628.610,00	2.013.580,00	0,00	3.615.030,00	2.887.010,00
457.3100	0,00	0,00	0,00	0,00	0,00	0,00	0,00	0,00	0,00	0,00	0,00
462.3106	5.272,25	0,00	5.272,25	5.272,25	0,00	0,00	30.436,81	750,00	0,00	29.686,81	5.272,25
463.3100	0,00	0,00	0,00	0,00	0,00	0,00	0,00	0,00	0,00	0,00	0,00
468.3106	62.766,78	0,00	62.766,78	62.766,78	0,00	0,00	82.766,78	9.978,10	0,00	72.788,68	67.052,91
469.3100	0,00	0,00	0,00	0,00	0,00	0,00	0,00	0,00	0,00	0,00	0,00
474.3106	70.935,75	0,00	70.935,75	70.935,75	0,00	0,00	70.935,75	0,00	0,00	70.935,75	70.935,75
475.3100	0,00	0,00	0,00	0,00	0,00	0,00	0,00	0,00	0,00	0,00	0,00
486.3106	0,00	0,00	0,00	0,00	0,00	0,00	430.000,00	114.954,86	0,00	315.045,14	0,00
487.3100	0,00	0,00	0,00	0,00	0,00	0,00	0,00	0,00	0,00	0,00	0,00
492.3106	0,00	0,00	0,00	0,00	0,00	0,00	60.000,00	10.035,14	0,00	49.964,86	0,00
493.3100	0,00	0,00	0,00	0,00	0,00	0,00	0,00	0,00	0,00	0,00	0,00
498.3106	0,00	0,00	0,00	0,00	0,00	0,00	25.000,00	0,00	0,00	25.000,00	0,00
<b>Totale</b>	<b>5.111.450,50</b>	<b>2.505.763,18</b>	<b>2.605.687,32</b>	<b>5.111.450,50</b>	<b>0,00</b>	<b>0,00</b>	<b>9.119.431,88</b>	<b>5.818.611,32</b>	<b>979.255,75</b>	<b>4.280.076,13</b>	<b>3.495.184,44</b>
Totale Titolo	5.111.450,50	2.505.763,18	2.605.687,32	5.111.450,50	0,00	0,00	9.119.431,88	5.818.611,32	0,00	3.300.820,56	3.495.184,44

**ISTITUTO NAZIONALE PER L'ECONOMIA AGRARIA**  
**RENDICONTO FINANZIARIO GESTIONALE**  
**USCITA 2007**

Data elaborazione: 22-04-2008  
 ALLEGATO 10 (Parte A)  
 Pagina 26

Capitolo	Denominazione	G E S T I O N E  d i  C O M P E T E N Z A										
		4	5	6	7	8	9	10	11	12		
		Previsione Iniziale	Var.in + (7-4)	Var.in - (4-7)	Prevv.Defin. (4+5-6)	Somme Pagate	Da Pagare (10-8)	Tot.Imp. (8+9)	Diff.in + (10-7)	Diff.in - (7-10)		
2	3											
	<b>Riepilogo dei titoli C.D.R. 1</b>											
	TITOLO I	26.963.865,84	0,00	12.357.359,23	14.606.506,61	10.356.626,10	1.676.800,57	12.033.506,67	0,00	2.572.999,9		
	TITOLO II	5.660.000,00	625.000,00	0,00	6.285.000,00	1.294.442,30	61.163,13	1.355.605,43	0,00	4.929.394,5		
	TITOLO III	0,00	0,00	0,00	0,00	0,00	0,00	0,00	0,00	0,00		
	TITOLO IV	6.545.000,00	0,00	0,00	6.545.000,00	3.312.840,14	889.497,12	4.202.345,26	0,00	2.342.654,74		
	<b>TOTALE DELLE USCITE C.D.R. 1</b>	<b>39.169.865,84</b>	<b>625.000,00</b>	<b>12.357.359,23</b>	<b>27.436.506,61</b>	<b>14.963.916,54</b>	<b>2.627.540,82</b>	<b>17.591.457,36</b>	<b>0,00</b>	<b>9.845.049,25</b>		
	<b>Riepilogo dei titoli C.D.R. 2</b>											
	TITOLO I	13.130.038,00	873.764,40	0,00	14.003.802,40	4.133.441,23	5.898.270,15	10.029.711,38	0,00	3.974.091,02		
	TITOLO II	577.247,00	0,00	9.749,04	567.497,96	137.707,22	198.174,39	335.881,61	0,00	231.616,35		
	TITOLO III	0,00	0,00	0,00	0,00	0,00	0,00	0,00	0,00	0,00		
	TITOLO IV	0,00	0,00	0,00	0,00	0,00	0,00	0,00	0,00	0,00		
	<b>TOTALE DELLE USCITE C.D.R. 2</b>	<b>13.707.285,00</b>	<b>873.764,40</b>	<b>9.749,04</b>	<b>14.571.300,36</b>	<b>4.269.148,45</b>	<b>6.096.444,54</b>	<b>10.365.592,99</b>	<b>0,00</b>	<b>4.205.707,37</b>		

ISTITUTO NAZIONALE PER L'ECONOMIA AGRARIA  
 RENDICONTO FINANZIARIO GESTIONALE  
 USCITA 2007

ALLEGATO 10 (parte B)  
 Pagina 26

Capitolo	G E S T I O N E  d e i  R E S I D U I					G E S T I O N E  d i  C A S S A					
	Residui Iniziali (13)	Pagati (14)	Da Pagare (16-14) (15)	Totali (14+15) (16)	Var. in + (16-13) (17)	Var. in - (13-16) (18)	Previsioni (19)	Pagamenti (20)	Diff. in + (20-19) (21)	Diff. in - (19-20) (22)	Tot. Residui (9+15) (23)
2	33	14	15	16	17	18	19	20	21	22	23
Titolo I	3.241.123,68	1.174.559,35	2.066.564,33	3.241.123,68	0,00	0,00	15.993.154,32	11.531.185,45	0,00	4.461.968,87	3.743.444,90
Titolo II	78.326,76	43.080,84	29.245,92	78.326,76	0,00	0,00	6.327.818,20	1.343.523,14	0,00	4.984.295,06	90.409,05
Titolo III	0,00	0,00	0,00	0,00	0,00	0,00	0,00	0,00	0,00	0,00	0,00
Titolo IV	5.111.450,50	2.505.763,18	2.605.687,32	5.111.450,50	0,00	0,00	9.119.431,88	5.818.611,32	0,00	3.300.820,56	3.495.184,44
Totale Titolo	8.430.900,94	3.729.403,37	4.701.497,57	8.430.900,94	0,00	0,00	31.440.404,40	18.693.319,91	0,00	12.747.084,49	7.329.038,39
Titolo I	11.078.064,37	4.327.302,24	6.750.762,13	11.078.064,37	0,00	0,00	21.439.633,42	8.458.743,47	0,00	12.980.869,95	12.649.032,28
Titolo II	140.838,64	94.765,64	46.073,00	140.838,64	0,00	0,00	714.666,86	232.472,86	0,00	482.194,00	244.247,39
Titolo III	0,00	0,00	0,00	0,00	0,00	0,00	0,00	0,00	0,00	0,00	0,00
Titolo IV	0,00	0,00	0,00	0,00	0,00	0,00	0,00	0,00	0,00	0,00	0,00
Totale Titolo	11.218.903,01	4.422.067,88	6.796.835,13	11.218.903,01	0,00	0,00	22.154.300,28	8.691.216,33	0,00	13.463.083,95	12.893.279,67

**ISTITUTO NAZIONALE PER L'ECONOMIA AGRARIA**  
**RENDICONTO FINANZIARIO GESTIONALE**  
**USCITA 2007**

Data elaborazione: 22-04-2008

ALLEGATO 10 (Parte A)

Pagina 27

Capitolo	Denominazione	G E S T I O N E  d i  C O M P E T E N Z A									
		4	5	6	7	8	9	10	11	12	
		Previsione iniziale	Var.in + (7-4)	Var.in - (4-7)	Prev.Defin. (4+5-6)	Somme Pagate	Da Pagate (10-8)	Tot.Imp. (8+9)	Diff.in + (10-7)	Diff.in - (7-10)	
2	3	4	5	6	7	8	9	10	11	12	
	<b>RIPILOGO GENERALE</b>										
	TITOLO I	40.093.903,84	0,00	11.483.594,83	28.610.309,01	14.488.067,33	7.575.150,72	22.063.218,05	0,00	6.547.090,9	
	TITOLO II	6.237.247,00	615.250,96	0,00	6.852.497,96	1.432.149,52	259.337,52	1.691.487,04	0,00	5.161.010,9	
	TITOLO III	0,00	0,00	0,00	0,00	0,00	0,00	0,00	0,00	0,00	
	TITOLO IV	6.545.000,00	0,00	0,00	6.545.000,00	3.312.848,14	889.497,12	4.202.345,26	0,00	2.342.654,74	
	<b>TOTALE DELLE USCITE</b>	<b>52.876.150,84</b>	<b>615.250,96</b>	<b>11.483.594,83</b>	<b>42.007.806,97</b>	<b>19.233.064,99</b>	<b>8.723.985,36</b>	<b>27.957.050,35</b>	<b>0,00</b>	<b>14.050.756,62</b>	
	Disavanzo di amministrazione	0,00	0,00	0,00	0,00						
	<b>TOTALE GENERALE DELLE USCITE</b>	<b>52.876.150,84</b>	<b>615.250,96</b>	<b>11.483.594,83</b>	<b>42.007.806,97</b>	<b>19.233.064,99</b>	<b>8.723.985,36</b>	<b>27.957.050,35</b>	<b>0,00</b>	<b>14.050.756,62</b>	

**ISTITUTO NAZIONALE PER L'ECONOMIA AGRARIA**  
**RENDICONTO FINANZIARIO GESTIONALE**  
**USCITA 2007**

ALLEGATO 10 (Parte B)

Pagina 27

Capitolo	G E S T I O N E d e i R E S I D U I					G E S T I O N E d i C A S S A					
	Residui Iniziali 13	Pagati 14	Da Pagare (16-14) 15	Totali (14+15) 16	Var.in + (16-13) 17	Var.in - (13-16) 18	Previsioni 19	Pagamenti 20	Diff.in + (20-19) 21	Diff.in - (19-20) 22	Tot. Residui (9-15) 23
2											
Titolo I	14.319.188,05	5.501.861,59	8.817.326,46	14.319.188,05	0,00	0,00	37.432.767,74	19.989.928,92	0,00	17.442.856,82	16.392.477,18
Titolo II	219.165,48	143.846,48	75.318,92	219.165,40	0,00	0,00	7.042.485,06	1.575.996,00	0,00	5.466.489,06	334.656,44
Titolo III	0,00	0,00	0,00	0,00	0,00	0,00	0,00	0,00	0,00	0,00	0,00
Titolo IV	5.111.450,50	2.505.763,18	2.605.687,32	5.111.450,50	0,00	0,00	9.119.431,86	5.816.611,32	0,00	3.300.820,56	3.495.184,44
Totale Titolo	19.649.803,95	8.151.471,25	11.498.332,70	19.649.803,95	0,00	0,00	53.594.704,66	27.364.536,24	0,00	26.230.168,44	20.222.318,06
Totale Generale	19.649.803,95	8.151.471,25	11.498.332,70	19.649.803,95	0,00	0,00	53.594.704,66	27.364.536,24	0,00	26.230.168,44	20.222.318,06

## CONTO ECONOMICO

Allegato 11  
(previsto dall'art. 41, comma 4)

	Anno 2007		Anno 2006	
	Parziali	Totali	Parziali	Totali
A) VALORE DELLA PRODUZIONE				
1) Proventi e corrispettivi per la produzione della prestazioni di servizi *	13.152.089,76		11.136.066,89	
2) Variazione delle rimanenze dei prodotti in corso di lavorazione, semilavorati e finiti				
3) Variazione dei lavori in corso su ordinazione				
4) Incrementi di immobilizzazioni per lavori interni				
5) Altri ricavi e proventi, con separata indicazione dei contributi di competenza dell'esercizio	5.644.824,82		6.783.541,02	
<b>Totale valore della produzione (A)</b>		<b>18.796.914,58</b>		<b>17.919.607,91</b>
B) COSTI DELLA PRODUZIONE				
6) per materie prime, sussidiarie, consumo e merci.	318.085,15		452.557,70	
7) Per servizi **	8.625.571,98		4.914.148,13	
8) per godimento beni di terzi **	898.198,86		841.518,17	
9) Per il personale				
a) salari e stipendi	5.675.212,33		6.537.338,89	
b) oneri sociali	1.432.638,24		1.594.546,16	
c) trattamento di fine rapporto	531.990,74		351.731,93	
d) trattamento di quiescenza e simili	200.000,00		120.000,00	
e) altri costi	748.685,04		714.922,78	
10) Ammortamenti e svalutazioni				
a) Ammortamento delle immobilizzazioni immateriali	30.571,57			
b) Ammortamento delle immobilizzazioni materiali	285.714,50		326.606,89	
c) Altre svalutazioni delle immobilizzazioni	1.865,43			
d) Svalutazione dei crediti compresi nell'attivo circolante e delle disponibilità liquide				
11) Variazione delle rimanenze delle materie prime, sussidiarie, di consumo e merci	10.000,00		20.305,23	
12) Accantonamento per rischi				
13) Accantonamenti ai fondi per oneri				
14) Oneri diversi di gestione	65.157,69		10.376,95	
<b>Totale Costi (B)</b>		<b>18.823.691,53</b>		<b>15.884.052,83</b>
<b>DIFFERENZA TRA VALORE E COSTI DELLA PRODUZIONE (A - B)</b>		<b>-26.776,95</b>		<b>2.035.555,08</b>



## STATO PATRIMONIALE

Allegato 13  
(previsto dall'art. 42, comma 1)

ATTIVITA'	ANNO		PASSIVITA'	ANNO	
	2007	2006		2007	2006
<b>A) CREDITI VERSO LO STATO ED ALTRI ENTI PUBBLICI PER LA PARTECIPAZIONE AL PATRIMONIO INIZIALE</b>					
<b>B) IMMOBILIZZAZIONI</b>					
1) Immobili e fabbricati	989.480,62	981.449,31			
2) Impianti e macchinari	687.862,83	692.408,55			
3) Attrezzature industriali e commerciali					
4) Automezzi e motomezzi		406.512,79			
5) Immobili e terreni in corso e acconti	372.117,17	318.963,17			
6) Diritti reali di godimento					
7) Altri beni					
<b>Totale</b>	<b>2.049.480,62</b>	<b>2.409.333,82</b>			
<b>III. Immobilizzazioni finanziarie, con separata indicazione, per ciascuna voce dei crediti, degli importi esigibili entro l'esercizio successivo</b>					
1) Partecipazione in:					
a) imprese controllate					
b) imprese collegate					
c) imprese controllanti					
d) altre imprese					
e) altri enti					
2) Crediti					
a) verso imprese controllate					
b) verso imprese collegate					
c) verso lo Stato e altri soggetti pubblici	2.896.488,93	3.070.007,12			
d) verso altri	85.971,73	87.493,57			
3) Altri titoli					
4) Crediti finanziari diversi					
<b>Totale</b>	<b>2.982.460,66</b>	<b>3.157.500,69</b>			
<b>Totale immobilizzazioni (B)</b>	<b>5.030.941,28</b>	<b>5.566.834,51</b>			
<b>A) PATRIMONIO NETTO</b>					
I. Fondi di dotazioni					
II. Riserve obbligatorie e derivanti da leggi					
III. Riserve di rivalutazione					
IV. Contributi a fondo perduto					
V. Contributi per ripiano disavanzi					
VI. Riserve statutarie					
VII. Altre riserve distintamente indicate					
VIII. Avanzi (disavanzi) economici portati a nuovo	13.207.915,99	13.303.403,86			
IX. Avanzo (disavanzo) economico di esercizio	-893.141,72	-95.487,87			
<b>Totale patrimonio netto (A)</b>	<b>12.314.774,27</b>	<b>13.207.915,99</b>			
<b>B) CONTRIBUTI IN CONTO CAPITALE</b>					
1) per contributi a destinazione vincolata					
2) per contributi indistinti per la gestione					
3) per contributi in natura					
<b>Totale contributi in conto capitale (B)</b>					



## STATO PATRIMONIALE

Allegato 13  
(previsto dall'art. 42, comma 1)

ATTIVITA'	ANNO		PASSIVITA'	ANNO	
	2007	2006		2007	2006
<b>C) ATTIVO CIRCOLANTE</b>					
I. Rimanenze					
1) materie prime, sussidiarie e di consumo		50.000,00			
2) prodotti in corso di lavorazione e semilavorati	60.000,00				
3) lavori in corso					
4) prodotti finiti e merci					
5) acconti					
<b>Totale</b>	60.000,00	50.000,00			3.070.007,12
II. Residui attivi, con separata indicazione, per ciascuna voce, degli importi esigibili oltre l'esercizio successivo					
1) Crediti verso utenti, clienti ecc.					
2) Crediti verso iscritti, soci e terzi					
3) Crediti verso imprese controllate e collegate					
4) Crediti verso lo Statb ed altri soggetti pubblici	25.214.286,98	10.558.807,03			
4-bis) Crediti tributari					
4-ter) Imposte anticipate					
5) Crediti verso gli altri	1.211.284,16	2.809.874,16			2.528.012,68
<b>Totale</b>	26.425.571,14	33.368.681,19			
III. Attivita' finanziarie che non costituiscono immobilizzazioni					
1) Partecipazioni in imprese controllate					
2) Partecipazioni in imprese collegate					
3) Altre partecipazioni					
4) Altri titoli					
<b>Totale</b>					
IV. Disponibilita'					
1) depositi bancari e postali	1.257.968,64	2.973.576,93			
2) assegni					
3) denaro e valori in cassa					
<b>Totale</b>	1.257.968,64	2.973.576,93			
<b>Totale attivo circolante (C)</b>	27.743.539,78	36.392.258,12			
<b>D) RATEI E RISCONTI</b>					
1) Ratei attivi	3.530.505,13				
2) Risconti attivi	3.369.918,32	1.381.467,31			
<b>Totale ratei e risconti (D)</b>	6.900.423,45	1.381.467,31			
<b>Totale attivo</b>	39.674.904,51	43.340.559,94			
<b>E) FONDII PER RISCHI ED ONERI</b>					
1) per trattamento di quiescenza e obblighi simili					
2) per imposte					
3) per altri rischi ed oneri futuri					
4) per ripristino investimenti					
<b>Totale fondi rischi ed oneri futuri (E)</b>					
<b>D) TRATTAMENTO DI FINE RAPPORTO DI LAVORO SUBORDINATO</b>					
<b>E) RESIDUI PASSIVI, con separata indicazione, per ciascuna voce, degli importi esigibili oltre l'esercizio successivo</b>					
1) Obbligazioni					
2) verso le banche					
3) verso altri finanziatori					
4) acconti					
5) debiti verso fornitori					
6) rappresentati da titolo di credito					
7) verso imprese controllata, collegate e controllanti					
8) debiti tributari					
9) debiti verso istituti di previdenza e sicurezza sociale					
10) debiti verso iscritti, soci e terzi per prestazioni dovute					
11) debiti verso lo Stato ed altri soggetti pubblici	12.012.214,78	10.322.046,98			
12) debiti diversi					
<b>Totale</b>	6.308.948,25	6.799.744,29			
<b>Totale debiti (E)</b>	20.222.318,06	19.649.803,95			
<b>F) RATEI E RISCONTI</b>					
1) Ratei passivi					
2) Risconti passivi	1.328,93	1.242.260,55			
3) Aggio su prestiti	4.239.994,32	6.170.572,33			
4) Riserve tecniche					
<b>Totale ratei e risconti (F)</b>	4.241.323,25	7.412.832,88			
<b>Totale passivo e netto</b>	39.674.904,51	43.340.559,94			

ISTITUTO NAZIONALE DI ECONOMIA AGRARIA

*[Handwritten signature]*

PAGINA BIANCA

## RELAZIONE DEL PRESIDENTE

PAGINA BIANCA

**NOTA INTEGRATIVA AL RENDICONTO GENERALE AL 31 DICEMBRE 2007****Premessa**

Il rendiconto generale 2007 è stato impostato secondo quanto disposto dall'art. 30 del *Regolamento di amministrazione e contabilità dell'Istituto* e secondo i principi e le disposizioni dettate dal DPR n. 97/2003.

In particolare, il rendiconto generale è composto dai seguenti atti.

*Rendiconto finanziario*, suddiviso in Rendiconto finanziario decisionale e Rendiconto finanziario gestionale.

*Conto economico*, contenente i componenti positivi e negativi della gestione secondo criteri di competenza economica.

*Stato patrimoniale*, contenente tutte le attività e passività finanziarie.

*Nota integrativa*, che rappresenta il documento illustrativo di natura tecnico-contabile riguardante la gestione dell'Ente.

Quest'ultima si articola nelle seguenti parti:

1. Analisi delle voci del conto di bilancio (rendiconto finanziario)
2. Analisi delle voci dello stato patrimoniale e criteri di valutazione utilizzati nella redazione
3. Analisi delle voci del conto economico e criteri di valutazione utilizzati nella redazione
4. Indicatori generali di valutazione della gestione finanziaria
5. Conclusioni

Costituiscono **allegati** al rendiconto generale

1. *La situazione amministrativa*
2. *La relazione sulla gestione*
3. *La relazione del Collegio dei Revisori dei Conti*
4. *I provvedimenti concernenti le variazioni apportate nel corso dell'esercizio agli stanziamenti dei capitoli*

Il conto di bilancio, così come innovato a partire dall'esercizio 2004 sulla base di un processo già avviato negli esercizi precedenti, ricalca la struttura organizzativa dell'ente ed è articolato in due centri di responsabilità amministrativa di primo livello:

- a) la Unità Previsionale di Base 1 denominata "*funzionamento*";
- b) la Unità Previsionale di Base 2 denominata "*attività tecnico scientifica*".

**1. Analisi delle voci del conto di bilancio (rendiconto finanziario)***1.a. Illustrazione delle risultanze finanziarie complessive*

Si indicano di seguito, in linea generale, le risultanze più rilevanti riguardanti le entrate e le uscite dell'esercizio 2007.

Il totale delle *Entrate accertate*, escluse le partite di giro, ammonta ad euro 14.523.472,64 suddivise nel modo seguente:

	UPB 1	UPB 2	Totale
<b>Entrate correnti</b>	5.655.737,07	8.147.204,80	13.802.941,87
<b>Entrate in conto capitale</b>	720.530,77		720.530,77
<b>Totale</b>	6.376.267,84	8.147.204,80	14.523.472,64

Il totale delle *Uscite impegnate*, escluse le partite di giro, ammonta ad Euro 23.754.705,09 suddivise nel modo seguente:

	UPB 1	UPB 2	Totale
<b>Uscite correnti</b>	12.033.506,67	10.029.711,38	22.063.218,05
<b>Uscite in conto capitale</b>	1.355.605,43	335.881,61	1.691.487,04
<b>Totale</b>	13.389.112,10	10.365.592,99	23.754.705,09

Le risultanze più rilevanti che si desumono dal conto di bilancio sono le seguenti:

Disavanzo finanziario	9.231.232,45
Avanzo di amministrazione	7.461.221,72
Disavanzo economico	893.141,72
Attivo patrimoniale	12.314.774,27
Saldo attivo di cassa	1.257.968,64
Residui attivi	26.425.571,14
Residui passivi	20.222.318,06

Il contributo ordinario dell'Istituto, pari ad euro 893.540,19, è inferiore (euro 166.459,81) sia rispetto alla previsione iniziale sia rispetto a quello dell'anno precedente a causa degli accantonamenti disposti dalla legge 296/2006 (finanziaria 2007 - art. 1, comma 507).

A questo si è aggiunto il contributo concesso dal Ministero dell'Economia e delle Finanze per l'assunzione di personale a tempo indeterminato (ricercatori), effettuata in deroga al divieto posto dalla legge finanziaria per il 2004, per un ammontare complessivo pari ad euro 161.243,19 (euro 66.750,00 ed euro 94.493,19). Rispetto ai precedenti esercizi nonché rispetto alla previsione, non sono stati né riscossi né accertati i contributi concessi dal Ministero dell'Economia e delle Finanze per l'assunzione di personale a tempo indeterminato, effettuata in deroga al divieto posto dalle leggi finanziarie per il 2003 e 2004, per un ammontare complessivo pari ad euro 406.791,02 (euro 328.588,00 per il 2003 ed euro 78.203,02 per il 2004). Detti contributi verranno presumibilmente corrisposti nel 2008, unitamente a quelli, aventi il medesimo titolo, di pertinenza dell'esercizio 2008.

Anche l'entrata concessa ed accertata a titolo di contributo straordinario, di euro 4.590.041,44, è inferiore (euro 659.958,56), per le medesime ragioni di cui si è detto a proposito del contributo ordinario, sia rispetto a quella accertata e riscossa nel 2006, sia rispetto alla previsione iniziale. Come già rilevato in precedenti relazioni, tale contributo, ancorché straordinario, ha assunto una veste continuativa.

Le altre entrate correnti sono costituite per lo più da contributi concessi a fronte di attività commissionate all'INEA a supporto del Mipaf o di altre amministrazioni centrali, dell'UE e delle Regioni (si veda la relazione sulla gestione).

Gli accertamenti di parte corrente nel loro complesso hanno registrato un notevole decremento rispetto all'esercizio precedente, (euro 12.943.753,16), dovuto principalmente al fatto che mentre nel 2006 sono erano stati accertati sia il contributo RICA 2005 (euro 7.354.982,56) sia il contributo RICA 2006 (complessivamente accertato nelle partite correnti nella misura di euro 4.909.840,00; la rimanente parte di contributo, pari ad euro 2.465.030,00, è stata accertata fra le partite di giro), nel 2007 non è stato fatto alcun accertamento relativo al finanziamento RICA essendo il contributo RICA 2007 stato accertato solo nei primi mesi del 2008, poiché il relativo decreto è stato pubblicato in data 17/01/2008. Detto contributo è stato riconosciuto in misura superiore rispetto alle previsioni, euro 8.340.268,37 a fronte di euro 7.374.870,00 previste, in conseguenza del fatto che, già a partire dall'esercizio contabile 2007, il costo delle rilevazioni dei dati presso le aziende del campione RICA viene sostenuto interamente dallo Stato italiano e non più, in parte, anche dalle regioni e dalle province autonome.

Inoltre nel 2007 si registra un disavanzo finanziario pari ad euro 9.231.232,45, determinato in buona parte dal mancato accertamento, nel bilancio 2007, del contributo RICA 2007; in parte dal fatto che alcuni contributi, come già detto, non sono stati accertati (contributo per assunzioni in deroga per euro 406.791,02) o sono stati accertati in misura ridotta (contributi ordinario e straordinario per complessivi euro 826.418,37 accertati in meno); in parte dal fatto che l'Istituto ha anticipato nel 2007 spese per progetti i cui finanziamenti saranno accertati e riscossi nel successivo esercizio, previa approvazione, da parte dei committenti, della relativa rendicontazione (es. saldo contributo studio Leader Plus).



L'avanzo di amministrazione effettivo, pari ad € 7.461.221,72, si discosta da quello indicato in fase di elaborazione del Preventivo 2008, pari € 15.379.489,61 (effettivamente utilizzato per euro 9.159.729,76), per euro 7.918.267,89. Tale differenza in meno è dovuta sia a minori accertamenti rispetto a quelli considerati in sede di elaborazione del preventivo, per complessivi euro 7.619.300,58, principalmente determinati dal mancato accertamento del contributo RICA 2007 (preventivato in euro 7.374.870,00), sia a maggiori spese per euro 298.967,31.

Si reputa opportuno in questa sede specificare che l'avanzo di amministrazione risulta vincolato per i motivi di seguito specificati:

- euro 6.256.221,72 per la realizzazione di attività progettuali le cui entrate sono state accertate o riscosse nell'esercizio 2006 e precedenti;
- euro 870.000,00 a titolo di accantonamento fondi destinati alle spese relative ai futuri oneri contrattuali;
- euro 200.000,00 a titolo di accantonamento per oneri di fine servizio per il personale a tempo determinato;
- euro 135.000,00 per la eventuale restituzione di quote non utilizzate di finanziamento dei progetti.

Nel bilancio di previsione 2008, l'avanzo di amministrazione presunto al 31/12/2007, pari ad euro 15.379.489,61, era stato iscritto come prima posta delle entrate nella misura di euro 9.159.729,76, corrispondente all'effettivo utilizzo dello stesso a copertura delle spese. Con apposita delibera di assestamento si provvederà ad eliminare gli effetti dello scostamento fra l'avanzo presunto utilizzato e l'avanzo effettivo, attraverso minori spese ovvero maggiori entrate.

#### *1.b. Variazioni alle previsioni finanziarie intervenute in corso d'anno*

Prima di passare all'esame analitico del conto di bilancio si procede ad un raffronto tra le previsioni di entrata e di uscita e le relative variazioni effettuate nel corso dell'anno 2007.

Tale raffronto è in dettaglio riportato nel prospetto che segue:

<b>Entrate</b>	<b>Previsione Iniziale</b>	<b>Previsione definitiva</b>	<b>Variazioni</b>
Entrate correnti	22.616.425,88	23.587.611,41	971.185,53
Entrate in conto capitale	5.120.000,00	5.470.000,00	350.000,00
Entrate per partite di giro	6.545.000,00	6.545.000,00	----
<b>Totale</b>	<b>34.281.425,88</b>	<b>35.602.611,41</b>	<b>1.321.185,53</b>



Spese	Previsione Iniziale	Previsione definitiva	Variazioni
Spese correnti	40.093.903,84	28.610.309,01	11.483.594,83
Spese in conto capitale	6.237.247,00	6.852.497,96	615.250,96
Spese per partite di giro	6.545.000,00	6.545.000,00	----
<b>Totale</b>	<b>52.876.150,84</b>	<b>42.007.806,97</b>	<b>10.868.343,87</b>

In corso d'anno, sono stati adottati quattro provvedimenti di variazione di bilancio per i seguenti motivi:

- n. 1 variazione compensativa (deliberazione del Consiglio di Amministrazione n. 121 del 24/04/2007) resasi necessaria per adeguare lo stanziamento del capitolo relativo al trattamento accessorio del personale a tempo indeterminato dei livelli IV-IX all'ammontare effettivo del fondo per il trattamento accessorio, quale determinato a seguito della sottoscrizione dell'ipotesi di contratto collettivo decentrato integrativo.

- n. 1 variazione di bilancio (deliberazione del Consiglio di Amministrazione n. 130 del 20/06/2007) con la quale si è contestualmente provveduto ad operare alcune modifiche in alcuni capitoli di uscita di entrambe le Unità Previsionali di Base; ad eliminare, in attuazione di quanto richiesto dal MiPAAF con lettera n. 8450 del 16/05/2007 nonché dal MEF con lettera n. 26221 del 20/04/2007, lo stanziamento dei capitoli del Centro di responsabilità amministrativa "Funzionamento", categoria "Poste correttive e compensative di entrate correnti", (1.1.2.5.517.3106 "Fondo entrate di competenza dell'esercizio – legge 311/2004"; 1.1.2.5.518.3106 "Fondo entrate di competenza di esercizi precedenti – legge 311/2004", 1.1.2.5.520.3106 "fondo avanzo di amministrazione disponibile – legge 311/2004"), nei quali era stata accantonata quella parte delle entrate che non era stato possibile utilizzare in uscita a causa dei limiti posti dalla legge 311/2004; a ridurre, conseguentemente, l'utilizzo dell'avanzo di amministrazione presunto al 31/12/2006, anziché nell'intero ammontare, come avvenuto in sede di preventivo 2007, nella misura, inferiore, effettivamente necessaria per la copertura delle esigenze di spesa; a diminuire, infine, lo stanziamento del capitolo 1.1.2.5.330.3106 *Restituzione e rimborsi diversi* dell'importo corrispondente ai risparmi conseguenti alle riduzioni operate, in sede di predisposizione del preventivo 2007, sui capitoli relativi ai consumi intermedi, ai sensi dell'art. 22 del D.L. 223/2006 convertito con legge 248/2006, riduzioni non più dovute stante il disposto dell'art. 1 comma 506 della legge 296/2006 (finanziaria 2007), che ha esplicitamente escluso gli enti pubblici di ricerca e in particolare l'INEA dall'ambito di applicazione di citato art. 22.

- n. 1 variazione compensativa fra alcuni capitoli di uscita della U.P.B. 2 (deliberazione del Presidente n. 1291 del 12/09/2007), resasi necessaria in relazione ad esigenze sopravvenute relative allo svolgimento delle attività RICA-REA.

- n. 1 variazione compensativa fra alcuni capitoli di uscita sia della U.P.B. 1 che della U.P.B. 2 (deliberazione del Presidente n. 1316 del 24/10/2007), resasi necessaria, principalmente, per

adeguare gli stanziamenti di cassa alle effettive esigenze di spesa previste sino alla fine dell'esercizio.

In considerazione del fatto che l'avanzo di amministrazione effettivo al 31/12/2006 è risultato comunque superiore rispetto a quello, sia pur presunto, iscritto nella prima posta delle entrate con la deliberazione del Consiglio di Amministrazione n. 130 del 20/06/2007, non si è proceduto nel 2007 all'assestamento del bilancio.

*l.c. Limiti di cui alla legge 266/2005 (art. 1, comma 10 come modificato dall'art 27 del citato D.L. 223/2006; art. 1, commi 11, 56, 57, 58 59, 63)*

Nell'esercizio 2007 risultano rispettati i limiti di cui agli all'art. 1 commi 10 (come modificato dall'art. 27 del decreto legge 4/7/2006 n. 223 convertito con legge 4/8/2009 n. 248), 11, 56 e 59 della legge 266/2005 (finanziaria 2006), essendo gli stanziamenti 2007 dei capitoli relativi alle spese indicate nei suddetti commi, determinati nel rispetto dei limiti posti dai commi medesimi ed avendo effettuato gli impegni nel rispetto degli stanziamenti.

I risparmi derivanti dalle riduzioni operate nell'esercizio 2006 ai sensi del citato art. 1 commi 56 e 57, 58 e 59 legge 266/2005, per un importo complessivo di euro 27.992,57, sono stati riversati a gennaio 2008 al Fondo Nazionale per le Politiche Sociali, così come prescritto dall'art. 1 comma 63 legge 266/2005.

Con Decreto del 31/07/2007, i Ministeri Vigilanti hanno determinato l'importo dei gettoni di presenza (sia per gli organi di amministrazione e controllo, sia per i membri del Consiglio Scientifico) nonché dei compensi ai componenti del Consiglio Scientifico ed in tale misura detti compensi sono stati corrisposti, senza alcuna ulteriore riduzione.

*l.d. Rispetto del limite del 2% all' incremento delle spese (art. 1, commi 57 e 122 della legge n. 311/2004 e art. 1 commi 187, 188 e 552 della legge 266/2005)*

La legge 311/2004 (finanziaria 2005), all'art.1, comma 57, prevedeva, per gli anni 2006 e 2007, limiti all'incremento delle spese degli enti indicati nell'allegato 1 alla medesima legge (fra cui rientra l'INEA), con l'esclusione delle spese di personale, delle partite di giro, dei rimborsi di mutui ed anticipazioni ed estinzioni di debiti, (circolare MEF n. 35 del 23 novembre 2004) nonché delle spese per collaborazioni coordinate e continuative e per altri tipi di lavoro autonomo, (collaborazioni occasionali, professionali e diritti di autore), con oneri a carico dei progetti di ricerca (vedi interpretazione ministeriale di cui alla lettera MiPAF n. 92088-90191 dell'11 marzo 2005 in relazione al comma 122 della medesima legge 311/2004 e combinato disposto dei commi 187, 188 e 552 della legge 266/2005 - Finanziaria 2006).

L'art. 1 comma 931 della legge 296/2006 (finanziaria 2007) ha inoltre escluso dal limite sopra indicato anche le spese relative a progetti cofinanziati dall'Unione Europea, ivi comprese le corrispondenti quote di parte nazionale.

Al fine di evidenziare il rispetto del limite sopra indicato in termini di competenza, nel prospetto che segue vengono riportati: le voci di spesa da ritenere fuori dal limite, il totale delle previsioni 2006, la differenza fra il totale previsto nel 2006 ed il totale delle voci di spesa escluse dal limite, differenza che, incrementata del 2%, costituisce il limite massimo da impegnare nel 2007 nonché le spese effettivamente impegnate a carico dell'esercizio 2007.

	Prev definitiva 2006	+ 2% Prev definitiva	Consuntivo 2007
Personale	9.630.152,77		7.856.535,61
TFR tempo determinato	120.000,00		200.000,00
Rinnovo contrattuale	0,00		0,00
INA TFR (restituzione)	1.000.000,00		705.508,93
Rimborsi anticipazioni bancarie	2.582.285,00		0,00
INA TFR (polizza)	330.000,00		531.990,74
Oneri tributari IRAP	945.000,00		875.330,87
Partite di giro	8.720.071,00		4.202.345,26
Indagini rilevazioni Co.co.co. (522-527+562)	403.906,00		201.166,27
Compensi ad incaricati Co.co.co. (534-539+564)	3.376.941,34		2.904.292,67
Altre tipologie di incarichi inclusi dir. D'autore	3.196.061,71		2.644.595,14
Assegni di ricerca	268.973,99		243.453,72
spese per progetti cofinanziati - art. 123 D.D.L.F. 2007	0,00		2.703.603,97
Poste correttive e compensative di entrate correnti	14.995.865,84		784,02
oneri previdenziali compensi a terzi	414.000,00		527.316,59
oneri assicurativi compensi a terzi	15.000,00		6.450,82
Totale somme da escludere ai fini del calcolo dell'incremento di spesa	45.998.257,65		23.603.374,61
Tot. Previsione complessiva di spesa	52.831.985,76		27.957.050,35
Differenza	6.833.728,11	6.970.402,67	4.353.675,74
Minore importo rispetto al limite			2.616.726,93

Anche le previsioni di cassa, con le medesime esclusioni considerate per la competenza, rientrano nel limite di incremento del 2% delle corrispondenti previsioni definitive, come emerge dal prospetto che segue.



	Prev definitiva 2006	+ 2% Prev definitiva	Consuntivo 2007
Personale	10.177.462,54		7.857.703,59
TFR tempo determinato	120.000,00		200.043,42
Rinnovo contrattuale	0,00		0,00
INA TFR (restituzione)	1.000.000,00		718.662,23
Rimborsi anticipazioni bancarie	2.582.285,00		0,00
INA TFR (polizza)	330.000,00		530.512,87
Oneri tributari IRAP	945.000,00		890.807,56
Partite di giro	8.869.545,39		5.818.611,32
Indagini rilevazioni Co.co.co.	403.906,00		65.211,16
Compensi ad incaricati Co.co.co.	3.376.941,34		2.944.005,08
Altre tipologie di incarichi	12.049.352,39		3.229.495,89
Assegni di ricerca	419.508,30		141.837,32
spese per progetti cofinanziati - art. 123 D.D.L.F. 2007	0,00		1.116.656,42
Poste correttive e compensative di entrate correnti	15.326.942,57		784,02
oneri previdenziali compensi a terzi	427.978,72		537.312,63
oneri assicurativi compensi a terzi	15.000,00		6.450,82
Totale somme da escludere ai fini del calcolo dell'incremento di spesa	56.043.922,25		24.058.094,33
Tot. Previsione complessiva di spesa	65.719.762,07		27.384.536,24
Differenza	9.675.839,82	9.869.356,62	3.326.441,91
<b>Minore importo rispetto al limite</b>			<b>6.542.914,71</b>

### 1.e. Composizione delle entrate

Vengono di seguito schematicamente indicate le entrate correnti, relative per lo più a contributi ordinari e straordinari, distinte per Centri di responsabilità amministrativa:

CENTRO DI RESP. AMM/VA FUNZIONAMENTO	Previsione definitiva	accertamenti	riscossioni	residui
<b>CONTRIBUTI ORDINARI A CARICO DELLO STATO</b>	<b>1.533.541,02</b>	<b>1.054.783,38</b>	<b>1.054.783,38</b>	<b>0,00</b>
Contributo ordinario	1.060.000,00	893.540,19	893.540,19	0,00
Assunzione personale DPR 30/11/2004		94.493,19	94.493,19	0,00
Contributo assunzioni 2003 - DPR 31 Luglio 2003 e Lettera PCM n. 5102/4/NIG/18 del 4/8/03	328.588,00	0,00	0,00	0,00
Contributo assunzioni 2004 - DPR 25 agosto 2004 lettera PCM n. 708/4 del 14/9/04	78.203,02	0,00	0,00	0,00
contributo art. 3 comma 53, legge 350/03	66.750,00	66.750,00	66.750,00	0,00
<b>CONTRIBUTI STRAORDINARI A CARICO DELLO STATO</b>	<b>5.250.000,00</b>	<b>4.590.041,44</b>	<b>4.590.041,44</b>	<b>0,00</b>
<b>ALTRE ENTRATE</b>	<b>35.000,00</b>	<b>10.912,25</b>	<b>10.912,25</b>	<b>0,00</b>
<b>TOTALE ENTRATE CORRENTI FUNZIONAMENTO</b>	<b>6.818.541,02</b>	<b>5.655.737,07</b>	<b>5.655.737,07</b>	<b>0,00</b>

Come più sopra accennato, il contributo ordinario dell'Istituto è stato accertato per l'importo di Euro 893.540,19 e, a questo, si è aggiunto il contributo concesso dal Ministero dell'Economia e delle Finanze per l'assunzione di personale, effettuata in deroga al divieto posto dalla legge finanziaria per il 2004, per un ammontare complessivo pari ad euro 161.243,19.

Il contributo ordinario, come più volte evidenziato, è nettamente insufficiente alla copertura delle spese fisse ed inderogabili; esso infatti rappresenta solo circa il 7,42% delle sole spese correnti di funzionamento e il 3,76% del totale delle spese, escluse le partite di giro.

Anche il contributo straordinario è stato accertato e riscosso in misura ridotta rispetto al precedente esercizio (euro 4.590.041,44).

CENTRO DI RESP. AMM/VA ATTIVITA' TECNICO SCIENTIFICA	Previsione definitiva	accertamenti	riscossioni	residui
<b>TRASFERIMENTI DA PARTE DELLO STATO</b>				
<b>7.3100 - Contributi straordinari a carico dello Stato</b>	<b>0,00</b>	<b>110.000,00</b>	<b>0,00</b>	<b>110.000,00</b>
Min. Ambiente - Seminari formativi per redazione Piani Forestali di Indirizzo Territoriale (GH)	0,00	110.000,00	0,00	110.000,00
<b>8.3101 - Contributi straordinari a carico dello Stato</b>	<b>5.024.904,77</b>	<b>115.034,77</b>	<b>0,00</b>	<b>115.034,77</b>
RICA - 2007 (11)	4.909.870,00	0,00	0,00	0,00
Responsabilità sociale:implicaz. e applicaz.imprese settore agroalim. (ES)	115.034,77	115.034,77	0,00	115.034,77
<b>9.3102 - Contributi straordinari a carico dello Stato</b>	<b>204.350,00</b>	<b>204.350,00</b>	<b>0,00</b>	<b>204.350,00</b>
Rapporto al Ministro sullo stato dell'Agricoltura (BZ)	90.000,00	90.000,00	0,00	90.000,00
Valorizzaz. E standardizzaz. Filiera carne "STANDBEEF" (ER)	8.910,00	8.910,00	0,00	8.910,00
AGRIM Agricoltura italiana in movimento (FG)	55.440,00	55.440,00	0,00	55.440,00
Politica fiscale ovvero Banca dati regionale del prelievo pubblico in agricoltura (FZ)	50.000,00	50.000,00	0,00	50.000,00
<b>10.3103 - Contributi straordinari a carico dello Stato</b>	<b>1.483.783,36</b>	<b>1.211.858,05</b>	<b>444.324,69</b>	<b>767.533,36</b>
Assistenza tecnica QCS (Oss pol.strutt) 2007 (32)	300.000,00	300.000,00		300.000,00
Leader plus (41)	399.000,00	297.940,00	297.940,00	0,00
Pon Atas Sviluppo rurale (BM)	317.250,00	146.384,69	146.384,69	0,00
Programma interregionale Sviluppo rurale (DW)	35.000,00	35.000,00	0,00	35.000,00
Imprenditoria giovanile e ricambio generaz. In agricoltura (EO)	62.533,36	62.533,36	0,00	62.533,36
Fondazione sulla cultura contadina (EQ)	300.000,00	300.000,00	0,00	300.000,00
Forme innovative per permanenza dei giovani in agricoltura (EV)	70.000,00	70.000,00	0,00	70.000,00
<b>187.3104 - Contributi straordinari a carico dello Stato</b>	<b>241.880,45</b>	<b>241.880,45</b>	<b>0,00</b>	<b>241.880,45</b>
Osservatorio su "Irrigazione e ambiente" (49)	20.000,00	20.000,00	0,00	20.000,00
Monitoraggio sistemi irrigui (DV) P/1202	52.807,97	52.807,97	0,00	52.807,97
Monitoraggio permanente inv.irrigui dell'Italia centro Nord (DT)	10.000,00	10.000,00	0,00	10.000,00
Monitoraggio permanente inv.irrigui dell'Italia centro Nord - contrib. Aggiuntivo (DT)	73.072,48	73.072,48	0,00	73.072,48
Analisi impatto Dir. 60/200/CE sul settore irriguo italiano (ET)	61.000,00	61.000,00	0,00	61.000,00
Monitoraggio sistemi irrigui delle regioni centro-settentrionali (FC)	25.000,00	25.000,00	0,00	25.000,00

<b>TOTALE TRASFERIM. DA PARTE DELLO STATO</b>	<b>6.954.918,58</b>	<b>1.883.123,27</b>	<b>444.324,69</b>	<b>1.438.798,58</b>
<b>TRASFERIMENTI DALLA COMUNITA' EUROPEA</b>				
<b>56.3101 - Contributi CEE</b>	<b>2.465.000,00</b>	<b>0,00</b>	<b>0,00</b>	<b>0,00</b>
RICA - 2007 (I1)	2.465.000,00	0,00	0,00	0,00
<b>57.3102 - Contributi CEE</b>	<b>64.161,87</b>	<b>68.586,30</b>	<b>4.424,43</b>	<b>64.161,87</b>
RIPTA (FE)	64.161,87	64.161,87	0,00	64.161,87
ENARPRI	0,00	4.424,43	4.424,43	0,00
<b>58.3103 - Contributi CEE</b>	<b>1.350.750,00</b>	<b>743.147,16</b>	<b>583.225,16</b>	<b>159.922,00</b>
Leader plus (41)	399.000,00	297.940,00	138.018,00	159.922,00
Pon Atas sviluppo rurale (BM)	951.750,00	439.154,07	439.154,07	0,00
Contributo second cost PNA		6.053,09	6.053,09	0,00
<b>59.3105 - Contributi CEE</b>	<b>31.849,00</b>	<b>31.849,00</b>	<b>19.190,40</b>	<b>12.658,60</b>
RAIANET (GE)	31.849,00	31.849,00	19.190,40	12.658,60
<b>188.3104 - Contributi CEE</b>	<b>61.852,00</b>	<b>61.852,00</b>	<b>0,00</b>	<b>61.852,00</b>
Surveillance system for assessing and monit. of desertification (EZ)	61.852,00	61.852,00	0,00	61.852,00
<b>TOTALE TRASFERIMENTI DALLA COMUNITA' EUROPEA</b>	<b>3.973.612,87</b>	<b>905.434,46</b>	<b>606.839,99</b>	<b>298.594,47</b>
<b>TRASFERIMENTI DA PARTE DELLE REGIONI</b>				
<b>13.3100 - Contributo dalle Regioni</b>	<b>1.512.532,34</b>	<b>1.492.613,84</b>	<b>199.591,31</b>	<b>1.293.022,53</b>
Valle d'Aosta RURALPI (FD)	45.600,00	45.600,00	17.200,00	28.400,00
Toscana MULTIDIM GO	0,00	5.490,19	0,00	5.490,19
Marche Osservatorio agroalimentare regione Marche (AV)	140.000,00	20.000,00	0,00	20.000,00
Abruzzo rilevazione aziende Misura A PSR (FI)	27.676,00	27.676,00	0,00	27.676,00
Basilicata POR Feoga 2000/2006 (DO)	90.000,00	90.000,00	0,00	90.000,00
Basilicata Ricognizione demanio armentizio in Basilicata (EN)	29.250,00	29.250,00	0,00	29.250,00
Basilicata (Progetto esecutivo adeguamento legge 64/86 azioni 7, 8, 9 (Riordino sistema agricolo regionale) FU	125.000,00	125.000,00	62.500,00	62.500,00
Basilicata (Progetto esecutivo adeguamento legge 64/86 - integrazione FU	0,00	45.000,00	0,00	45.000,00
Basilicata Inventario dei fenomeni franosi in Italia	0,00	11.091,31	11.091,31	0,00
Calabria Leader (EH)	128.906,34	128.906,34	0,00	128.906,34
Calabria Supporto tecnico Dip.agr. (BE)	350.000,00	350.000,00	0,00	350.000,00
Campania supporto adeguamento sistema cont. Reg./La spesa pubbl. per l'agr. (CH)	210.000,00	210.000,00	0,00	210.000,00
Campania Spesa agr. Reg. e patto di stabilità interno in ambito CH	3.500,00	3.500,00	0,00	3.500,00
Campania Pic Leader (CI)	100.000,00	100.000,00	100.000,00	0,00
Puglia leader plus (DS)	153.000,00	153.000,00	0,00	153.000,00
Puglia "Programmazione 2007-2013: prospettive e opportunità in Puglia" (FN)	12.000,00	12.000,00	0,00	12.000,00
Puglia "Integrazione Programmazione 2007-2013: prospettive e opportunità in Puglia" (FN)	80.000,00	80.000,00	0,00	80.000,00
Puglia Strategia di intervento per promozione di servizi per lo sviluppo dell'agric. del sistema Puglia	0,00	7.500,00	0,00	7.500,00
Puglia attuazione direttiva protezione suolo finalizzata alla lotta alla desertificazione GL	0,00	31.000,00	0,00	31.000,00
Veneto (AX)	17.600,00	17.600,00	8.800,00	8.800,00
<b>14.3101 - Contributo dalle Regioni</b>	<b>1.632.587,76</b>	<b>1.108.099,88</b>	<b>66.998,83</b>	<b>1.041.101,05</b>
Liguria campione aziende Rica Rea 2006 (CV)	58.514,38	58.514,38	0,00	58.514,38
Valle D'aosta Rica Rea 2006/2007(I1/DF)	4.013,60	4.013,60	0,00	4.013,60
Friuli V.G. rilevazioni Rica 2006	92.317,23		0,00	0,00
Friuli V.G. rilevazioni Rea 2006	12.416,80	12.416,80	0,00	12.416,80



Piemonte rilevazione aziende Rica Rea 2006/2007 + Campione satellite (BD)	557.258,10	288.614,85	0,00	288.614,85
Veneto rilevazioni Rica Rea 2006 (11/80)	10.920,80	10.920,80	0,00	10.920,80
Lombardia Rica 2006 (CO)	234.000,00	114.269,72	0,00	114.269,72
Toscana rilev.az.agricole Rica Rea 2006 (78)	87.014,84	87.014,84	0,00	87.014,84
Lazio Rilev.az. Agrarie Rica Rea 2006	140.400,00	140.593,66	66.998,83	73.594,83
Calabria Rica Rea 2005 (BN)	5.848,00	5.848,00	0,00	5.848,00
Calabria Rica Rea 2006 (BN)	113.990,78	0,00	0,00	0,00
Molise rilevazioni Rica 2005	46.551,97	46.551,97	0,00	46.551,97
Molise rilevazioni Rica 2006 CP	0,00	70.000,00	0,00	70.000,00
Campania rilevazioni Rica Rea 2006 (11A/DN)	79.818,89	79.818,89	0,00	79.818,89
Puglia rilevazioni az. Agr. 2006 (BT)	189.522,37	189.522,37	0,00	189.522,37
<b>16.3103 - Contributo dalle Regioni</b>	<b>353.000,00</b>	<b>367.000,00</b>	<b>9.000,00</b>	<b>358.000,00</b>
Toscana (ARSIA) - Raccolta a rete (BL)	3.000,00	3.000,00	3.000,00	0,00
Veneto, Puglia, Sardegna - Raccolta a rete (BL)	9.000,00	9.000,00	0,00	9.000,00
Friuli Venezia Giulia e Umbria - Raccolta a rete (BL)	6.000,00	6.000,00	3.000,00	3.000,00
Piemonte, Basilicata, Campania, Sicilia - Raccolta a rete (BL)	0,00	14.000,00	3.000,00	11.000,00
Sicilia - Rinnovo sistema dei servizi all'agricoltura della Regione Sicilia (FM)	275.000,00	275.000,00	0,00	275.000,00
Piemonte - Rilevazione del fabbisogno di nuovi servizi in agricoltura (FP)	60.000,00	60.000,00	0,00	60.000,00
<b>TOTALE TRASFERIM. DALLE REGIONI</b>	<b>3.498.120,10</b>	<b>2.967.713,72</b>	<b>275.590,14</b>	<b>2.692.123,58</b>
<b>TRASFERIMENTI DA PARTE DI ALTRI ENTI</b>				
<b>19.3100 - Contributi da altri Enti Pubblici</b>	<b>55.000,00</b>	<b>76.000,00</b>	<b>20.000,00</b>	<b>56.000,00</b>
ARTI - Filiera sul sistema agroalimentare (GC)	50.000,00	50.000,00	15.000,00	35.000,00
IRPET - Analisi delle politiche agricole e rurali	5.000,00	5.000,00	5.000,00	0,00
CRA - Riconversione e ristrutturazione della filiera tabacchicola regionale	0,00	21.000,00	0,00	21.000,00
<b>20.3101 - Contributi da altri Enti Pubblici</b>	<b>258.012,00</b>	<b>258.012,00</b>	<b>0,00</b>	<b>258.012,00</b>
Contributo ISTAT Protocollo Rica Rea	258.012,00	258.012,00	0,00	258.012,00
<b>191.3104 - Contributi da altri Enti Pubblici</b>	<b>1.641.680,84</b>	<b>1.644.921,25</b>	<b>44.921,25</b>	<b>1.600.000,00</b>
Assist. Tecnica a enti concessionari in uso irriguo delle risorse idriche (EL)	1.600.000,00	1.600.000,00	0,00	1.600.000,00
Universidad de Castilla La Mancha - PLEIADES	41.680,84	44.921,25	44.921,25	0,00
<b>61.3100 - Contributi da altri Enti o Associazioni</b>	<b>138.651,00</b>	<b>122.651,00</b>	<b>114.328,95</b>	<b>8.322,05</b>
Fed. Reg. Coldiretti Friuli V.G. - Andamento settore agroalimentare in F.V.G. (GD)	8.250,00	8.250,00	0,00	8.250,00
Ass.Agrituristiche Abruzzo Banca dati reg.sull'agriturismo (DQ)	10.000,00	0,00	0,00	0,00
Macaulay Land Use Research Institute - AGRIGRID (FS)	87.401,00	87.401,00	87.328,95	72,05
IEEP (Veneto) - Cross-compliance evaluation - Project 753" (FQ)	27.000,00	27.000,00	27.000,00	0,00
Federaz. Reg. coldiretti (Friuli V.G.) - andamento settore agroalim. Friuli	6.000,00	0,00	0,00	0,00
<b>63.3102 - Contributi da altri Enti o Associazioni</b>	<b>14.450,00</b>	<b>14.450,00</b>	<b>7.803,00</b>	<b>6.647,00</b>
IEEP - evaluation impacts of cap measures - Project 927" (GA)	14.450,00	14.450,00	7.803,00	6.647,00
<b>64.3103 - Contributi da altri Enti o Associazioni</b>	<b>34.625,00</b>	<b>34.625,00</b>	<b>0,00</b>	<b>34.625,00</b>
CCRU - Defining EU Priorities (FT)	34.625,00	34.625,00	0,00	34.625,00
<b>TOTALE TRASFERIM. DA PARTE DI ALTRI ENTI</b>	<b>2.142.418,84</b>	<b>2.150.659,25</b>	<b>187.053,20</b>	<b>1.963.606,05</b>
<b>ENTRATE NON CLASSIFICABILI IN ALTRE VOCI</b>				
<b>69.3102 - Altre eventuali entrate</b>	<b>0,00</b>	<b>274,10</b>	<b>274,10</b>	<b>0,00</b>

FAO CARICOM (EG)	0,00	274,10	274,10	0,00
<b>70,3103 - Altre eventuali entrate</b>	<b>200.000,00</b>	<b>240.000,00</b>	<b>0,00</b>	<b>240.000,00</b>
FAO - Analisi e diffusione esperienze partecipate sviluppo rurale e pesca	200.000,00	200.000,00	0,00	200.000,00
Conv. INEA e Comitato naz. per il collegamento tra governo e ONU	0,00	40.000,00	0,00	40.000,00
<b>TOTALE ENTRATE NON CLASSIFICABILI IN ALTRE VOCI</b>	<b>200.000,00</b>	<b>240.274,10</b>	<b>274,10</b>	<b>240.000,00</b>
<b>TOTALE ENTRATE CORRENTI ATTIVITA' TECNICO SCIENTIFICA</b>	<b>16.769.070,39</b>	<b>8.147.204,80</b>	<b>1.514.082,12</b>	<b>6.633.122,68</b>

Come emerge dalla tabella sopra riportata, i contributi concessi sia dalle regioni che da altri enti pubblici e privati risultano accertati ma quasi interamente non riscossi, andando così ad incrementare i residui attivi a fine esercizio, mentre per quanto concerne i contributi provenienti sia dal Bilancio dello Stato per la realizzazione di attività progettuali straordinarie sia da parte dell'Unione Europea, essi risultano per la maggior parte non accertati, per lo più a causa del fatto che il contributo RICA 2007, come già detto, è stato accertato solo nell'esercizio 2008.

#### *1.f. Composizione delle uscite*

Analogamente alle entrate, vengono di seguito riportati i dati riguardanti le spese, secondo la loro natura economica, distinte per Centri di responsabilità amministrativa.

Nel Centro di responsabilità amministrativa "*Funzionamento*" sono inserite tutte le uscite per il funzionamento dell'Istituto e quelle spese di carattere generale che, pur afferendo a progetti, risulta difficile ripartire in fase di previsione.

Nel Centro di responsabilità amministrativa "*Attività tecnico-scientifica*" sono invece inserite tutte le spese previste per la realizzazione dell'attività tecnica sia istituzionale che inclusa nei progetti di ricerca.



**Centro di responsabilità amministrativa "Funzionamento"**

<b>UPBI</b>	<b>PREVISIONE DEFINITIVA</b>	<b>IMPEGNI</b>	<b>DIFFERENZE</b>
Spese organi dell'ente	310.238,00	252.001,70	58.236,30
Spese per il personale	9.429.520,00	7.856.535,61	1.572.984,39
Acq. beni di consumo e servizi	1.996.410,00	1.772.918,84	223.491,16
Prestazioni istituzionali	1.309.780,00	1.006.261,14	303.518,86
Trasferimenti passivi	3.000,00	2.000,00	1.000,00
Oneri finanziari (interessi passivi)	58.000,00	58.000,00	0,00
Oneri tributari	950.000,00	875.330,87	74.669,13
Poste correttive	130.258,61	784,02	129.474,59
Uscite non classificabili in altre voci	17.500,00	9.674,49	7.825,51
Accantonamento al trattamento di fine rapporto	200.000,00	200.000,00	0,00
Accantonamento a fondi rischi ed oneri	201.800,00	0,00	201.800,00
<b>Totale spese correnti</b>	<b>14.606.506,61</b>	<b>12.033.506,67</b>	<b>2.572.999,94</b>
Acq. beni di uso durevole e opere immobiliari	100.000,00	27.602,88	72.397,12
Acq. Immobilizzazioni tecniche	90.000,00	77.002,88	12.997,12
Concessione crediti ed anticipazioni	15.000,00	13.500,00	1.500,00
Indennità di anzianità	950.000,00	705.508,93	244.491,07
Anticipazioni bancarie	4.500.000,00	0,00	4.500.000,00
Accantonamenti per uscite future	630.000,00	531.990,74	98.009,26
<b>Totale spese in conto capitale</b>	<b>6.285.000,00</b>	<b>1.355.605,43</b>	<b>4.929.394,57</b>

**Centro di responsabilità amministrativa "Attività tecnico-scientifica"**

UPB2	PREVISIONE DEFINITIVA	IMPEGNI	DIFFERENZE
Acq. beni di consumo e servizi	1.452.253,00	788.869,41	663.383,59
Prestazioni istituzionali	12.551.549,40	9.240.841,97	3.310.707,43
<b>Totale spese correnti</b>	<b>14.003.802,40</b>	<b>10.029.711,38</b>	<b>3.974.091,02</b>
Acq. Immobilizzazioni tecniche	567.497,96	335.881,61	231.616,35
<b>Totale spese in conto capitale</b>	<b>567.497,96</b>	<b>335.881,61</b>	<b>231.616,35</b>

Da una analisi delle uscite complessive emerge che le spese correnti rappresentano il 78,92% del totale degli impegni, con un incremento rispetto al precedente esercizio (euro 20.854 mila circa nel 2006 contro 22.063 mila circa nel 2007) determinato principalmente dalla categoria relativa alle prestazioni istituzionali, sia della UPB "Funzionamento" che della UPB "Attività Tecnico-Scientifica", mentre quelle in conto capitale rappresentano solo il 6,05%.

La categoria *Spese per gli organi dell'ente* presenta un impegno lievemente inferiore rispetto alla previsione definitiva (circa 58 mila euro) mentre rispetto al precedente esercizio si registra un incremento degli impegni, determinato principalmente dalle spese per gli uffici di diretta collaborazione.

Le spese per il personale sono inferiori (circa 990 mila euro) rispetto all'esercizio precedente, a causa dall'avvenuta applicazione, nell'esercizio 2006, del CCNL per il quadriennio 2002-2005, siglato dalle parti il 7 aprile 2006.

A parte i trasferimenti passivi e le poste correttive e compensative di entrate correnti, anche le altre categorie di parte corrente risultano incrementate rispetto al precedente esercizio. Gli incrementi più rilevanti sono quelli relativi alle spese per acquisto di beni di consumo e servizi (euro 353 mila circa complessivi fra i due centri di responsabilità), per prestazioni istituzionali (euro 585 mila circa per la UPB 1 ed euro 1.432 mila circa per la UPB 2), per oneri finanziari (euro 47 mila circa), per indennità di anzianità al personale a tempo determinato (euro 80 mila circa).

Gli incrementi nelle spese per prestazioni istituzionali sono legati, per la UPB "Attività Tecnico-Scientifica", alla realizzazione dei progetti di ricerca e per la UPB "Funzionamento", alle necessità connesse alla riorganizzazione e ristrutturazione dell'Istituto, al controllo di gestione nonché a maggiori oneri previdenziali a terzi collaboratori.

Rileva inoltre l'incremento nella categoria degli oneri finanziari, relativo per lo più agli interessi passivi che l'Istituto ha dovuto sostenere a fronte dell'apertura di credito cui ha dovuto far ricorso a causa di mancanza di liquidità di cassa.

A fine 2007 la dotazione di personale a tempo indeterminato dell'INEA è di 107 dipendenti di ruolo, a fronte di una Dotazione Organica che ne prevede 120 (quale risultante a seguito della riduzione effettuata nel 2005 in applicazione del disposto di cui all'art.1, comma 93, della legge n. 311/2004 - v. Deliberazione del Consiglio di amministrazione n. 83 del 20/04/2005)

Per far fronte alle necessità dei progetti, ed in particolar modo di quelli che godono di finanziamenti dell'UE, l'Istituto ha fatto ricorso ad assunzioni con contratti a termine per un totale di 44 unità a cui si aggiunge il Direttore Generale.

Rispetto al 31/12/2006 la situazione del personale di ruolo ha subito un aumento, poiché nel corso dell'esercizio, a fronte della cessazione dal servizio di n. 4 unità di personale (di cui 3 per dimissioni volontarie e 1 decesso), ne sono state assunte in ruolo 14.

Ai sensi di quanto disposto dall'art. 2427 c.c., punto 15, viene evidenziato, il numero di dipendenti, sia di ruolo che a tempo determinato, ad inizio e fine dell'esercizio e la media di questo ottenuta attraverso la somma dei dipendenti risultanti in servizio in ciascun mese, diviso dodici.

	<i>Personale di ruolo</i>	<i>Personale a tempo determinato</i>
1 gennaio 2007	97	53
31 dicembre 2007	107	45

	<i>Personale di ruolo</i>	<i>Personale a tempo determinato</i>	<i>tot.</i>
gennaio	97	53	150
febbraio	96	54	150
marzo	96	53	149
aprile	96	55	151
maggio	96	55	151
giugno	94	55	149
luglio	94	55	149
agosto	94	56	150
settembre	94	57	151
ottobre	94	57	151
novembre	94	57	151
dicembre	107	44	150
	1152		
<i>media</i>	<i>96</i>	<i>54,25</i>	<i>150,17</i>

Nel prospetto che segue viene evidenziata la media del personale di ruolo risultante per ciascun livello e profilo professionale.

<b>profilo professionale</b>	<b>livello</b>	<b>tot.</b>
Funz.amm.vo	IV	0
Cter	IV	15
Cter	V	10
Coll.amm.vo	V	11
Cter	VI	2
Coll.amm.vo	VI	0
Op. Tecnico	VI	2
Coll.amm.vo	VII	9
Op. Tecnico	VII	3
Op. amm.vo	VII	2
Op. Tecnico	VIII	1
Aus. Tecnico	VIII	1
Op.amm.vo	VIII	1
Op.amm.vo	IX	1
Aus. amm.vo	IX	1
Dir. Ric	I	7
Dir. Tecn	I	5
I° Ric	II	13
I° Tecn	II	8
Ric.	III	6
Tecn	III	8
Dirigente	II fascia	1
<b>Totale</b>		<b>107</b>

### *1.g. Analisi dei residui*

Si espone di seguito la situazione dei residui attivi e passivi, derivanti da esercizi precedenti e di competenza dell'esercizio 2007.

#### **Residui attivi**

	<b>Anni precedenti</b>	<b>Esercizio 2007</b>	<b>Totale</b>
Entrate correnti	18.581.164,30	6.633.122,68	25.214.286,98
Entrate in conto capitale	0,00	0,00	0,00
Entrate per partite di giro	796.294,16	414.990,00	1.211.284,16
<b>Totale</b>	<b>19.377.458,46</b>	<b>7.048.112,68</b>	<b>26.425.571,14</b>

#### **Residui passivi**

	<b>Anni precedenti</b>	<b>Esercizio 2007</b>	<b>Totale</b>
Uscite correnti	8.817.326,46	7.575.150,72	16.392.477,18
Uscite in conto capitale	75.318,92	259.337,52	334.656,44
Uscite per partite di giro	2.605.687,32	889.496,90	3.495.184,44
<b>Totale</b>	<b>11.498.332,70</b>	<b>8.723.985,14</b>	<b>20.222.318,06</b>



La parte preponderante dei residui attivi è collocata nelle entrate correnti (euro 25.214.286,98); all'interno dei residui di parte corrente si registra un notevole decremento rispetto a quelli finali del 2006 (euro 30.118.678,07), determinato principalmente dal fatto che i residui di competenza 2007 (euro 6.633.122,68) sono notevolmente inferiori rispetto a quelli di competenza 2006, quali risultavano alla data del 31/12/2006 (euro 15.908.093,65). Infatti nei residui di competenza 2007 non figura, come nel precedente esercizio, nell'ambito della UPB2, né il contributo per la realizzazione della RICA nazionale 2007, ancora interamente da riscuotere ma accertato, come già detto, solo nei primi mesi del 2008, né i contributi ordinario e straordinario, interamente accertati e riscossi nel 2007.

Rispetto al 2006 si registra inoltre un notevole decremento anche nelle partite di giro, dovuto al fatto che nel 2006 era stato registrato fra le partite di giro, sia in entrata che in uscita, la quota di contributo Rica, sia di parte comunitaria che nazionale, destinato alle Regioni per le rilevazioni contabili (da effettuare nell'esercizio 2007) per il tramite dell'Inea, così come disposto dal Mipaf con lettera prot. n.1408 del 29 novembre 2005.

Fra i residui provenienti dal 2007 sono compresi gli affidamenti per la rilevazione delle aziende agricole regionali relativi all'esercizio contabile 2006 (il costo per le rilevazioni per l'anno contabile 2007, come già detto, sarà sostenute interamente dallo stato italiano e pertanto non vi sarà alcun contributo di provenienza regionale a tale titolo), le cui riscossioni sono subordinate alla conclusione delle attività complessive e della rendicontazione alle diverse regioni affidatarie. Nei residui 2007 figurano inoltre buona parte dei contributi regionali riconosciuti ed accertati nel 2007 per lo svolgimento di attività diverse dalla RICA, quali ad esempio i leader regionali; nell'ambito di tali residui i più consistenti sono quelli provenienti dalle regioni Basilicata, Campania e Calabria. Infine di particolare rilievo all'interno dei residui 2007 è il contributo, di euro 1.600.000,00, concesso dal MiPAAF per le attività di assistenza tecnica e supporto agli enti concessionari nel settore dell'uso irriguo delle risorse idriche.

Anche la parte preponderante dei residui passivi è collocata nelle uscite correnti (euro 16.392.477,18) e, in particolare nella UPB2 (euro 12.649.032,28). Essa è per lo più da riferirsi alle spese per prestazioni istituzionali (euro 11.492.145,58) e in particolare alle spese per le rilevazioni Rica (euro 7.680.300,32).

Tra i residui passivi provenienti da esercizi precedenti non figura più, al capitolo 1.4.1.1.456.3106 *Restituzione di somme anticipate per conto terzi*, l'importo di euro 1.963.580,00 relativo alla restituzione delle somme UE – RICA rimosse dall'Istituto nel 2006 a titolo di saldo contabilità 2004 (euro 731.080,00) e di anticipo contabilità 2006 (euro 1.232.500,00) e non riversate allo Stato nel prescritto termine di trenta giorni; detto importo, infatti, è stato restituito sotto forma di compensazione con il primo acconto del cofinanziamento nazionale RICA 2006, corrisposto all'INEA a novembre 2007, così come autorizzato dal MiPAF con lettera prot. n. 12127 del 14/12/2006.

Nel 2007 non è stato corrisposto all'Istituto alcun rateo UE per la RICA, da riversare allo Stato nel termine di 30 giorni, ai sensi del DPR 1708 del 31/12/1965.

*l.h. Situazione di cassa*

La disponibilità di cassa al 31 dicembre 2007, di Euro 1.257.968,64, è data dalla giacenza nel conto infruttifero INEA n. 32831 presso la Tesoreria Provinciale dello Stato di Roma. Essa è determinata come segue:

- Saldo attivo bancario al 31/12/06	2.973.576,93
- Riscossioni dell'esercizio 2007	<u>25.668.927,95</u>
	<b>28.642.504,88</b>
- Pagamenti dell'esercizio 2007	<u>27.384.536,24</u>
- Saldo attivo di cassa al 31/12/07	<b>1.257.968,64</b>

*l.g. Situazione amministrativa*

La situazione amministrativa al 31/12/07 risulta la seguente:

-Saldo attivo per disponibilità liquida	<b>1.257.968,64</b>
Residui attivi	<u>26.425.571,14</u>
	<b>27.683.539,78</b>
- Residui passivi	<u>20.222.318,06</u>
<b>Avanzo di amministrazione al 31/12/07</b>	<b>7.461.221,72</b>

L'avanzo risultante è stato già illustrato all'inizio della presente nota.

Esso, determinato in euro **7.461.221,72**, deve essere iscritto tra le entrate 2008, tenendo presente che in via provvisoria lo stesso è già stato previsto in Euro **15.379.489,61** ed utilizzato per euro **9.159.729,76** e pertanto nel corso dell'esercizio 2008 successivamente all'approvazione del presente consuntivo, dovrà essere effettuata un'apposita variazione di bilancio.

Come già più sopra specificato, l'avanzo di amministrazione è interamente vincolato.

	valore di acquisto	valore all'1/1	migliorie	ammortamento	valore al 31/12
es. 2003	1.269.915,62	1.269.915,62	370.082,64	589.732,81	1.050.265,45
es. 2004	1.269.915,62	1.050.265,45	1.015,00	38.097,47	1.013.182,98
es. 2005	1.269.915,62	1.013.182,98			1.013.182,98
es. 2006	1.269.915,62	1.013.182,98	16.363,80	38.097,47	991.449,31
es. 2007	1.269.915,62	991.449,31	27.602,88	30.571,57	988.480,62

La posta relativa ad *immobilizzazioni in corso ed acconti* (nella quale in passato veniva riportata la differenza fra l'incremento patrimoniale dell'esercizio di riferimento quale risultante dall'inventario e il totale impegnato nel rendiconto finanziario per acquisizione di beni mobili) non presenta più alcun valore, perché si è ritenuto più congruo riportare esclusivamente la consistenza patrimoniale complessiva al 31/12, quale risultante dall'inventario.

**- Immobilizzazioni finanziarie - Crediti**

I crediti sono esposti al presumibile valore di realizzo.

**- Crediti verso altri**

Tale posta presenta un decremento di Euro 173.518,19 e rappresenta i crediti presso l'Ina per indennità di anzianità del personale a tempo indeterminato.

Essa risulta essere incrementata della quota annuale di adeguamento (euro 531.990,74) e ridotta dell'importo delle indennità liquidate al personale cessato dal servizio nel corso dell'anno (euro 705.508,93).

**- Crediti finanziari diversi**

Tale posta è rappresentata dai depositi cauzionali.

**2.a.2. Attivo circolante**

In tale voce, sono inseriti le rimanenze, i residui attivi, le attività finanziarie che non costituiscono immobilizzazioni e le disponibilità liquide.

**- Rimanenze**

Tale posta presenta un importo di euro 60.000,00, con un incremento di euro 10.000,00 rispetto al precedente esercizio, determinato sulla base di una stima delle rimanenze al 31/12/2007.

**- Residui attivi**

Questi hanno subito un notevole decremento rispetto all'esercizio 2006 (euro 6.943.110,05), principalmente a causa del fatto che il contributo per la realizzazione della RICA nazionale 2007, ancora interamente da riscuotere, è stato però accertato solo nei primi mesi del 2008.

**- Disponibilità liquide**

La posta presenta un decremento rispetto al precedente esercizio di Euro 1.679.608,29 dovuto a complessive minori riscossioni di contributi.

**2.a.3. Ratei e Risconti attivi**

Fra i ratei attivi risulta iscritta la quota di contributo RICA 2007, che troverà manifestazione monetaria nel 2008 ma che di fatto è di competenza 2007; fra i risconti attivi risulta iscritta la quota parte dei costi dei progetti *PON Assistenza tecnica nel settore delle risorse idriche* e *PON assistenza tecnica supporto operativo e attività di studio per lo sviluppo rurale* (complessivi euro 1.381.467,31) e *Leader plus* che vengono rinviati ad esercizi successivi.

*2.b. La situazione che si riscontra in passivo è invece la seguente:*

**2.b.1. Patrimonio netto**

Il patrimonio netto è costituito dall'avanzo economico derivante dagli esercizi precedenti e dal disavanzo economico dell'esercizio 2007.

**2.b.2. Trattamento di fine rapporto di lavoro subordinato**

Tale voce rappresenta l'effettivo debito maturato verso i dipendenti in conformità alle leggi e ai contratti di lavoro vigenti ed è costituito dalle quote di TFR accantonate presso l'INA.

Di come è stata determinata la variazione della posta si è già detto al punto 2.a.1. *Crediti verso altri*.

**2.b.3. Residui passivi**

I residui passivi sono rilevati al loro valore nominale e sono rappresentati da debiti verso terzi per acquisto di beni, prestazioni di servizi e collaborazioni a vario titolo.

**2.b. 4. Ratei e risconti passivi**

Essi sono stati determinati secondo il criterio dell'effettiva competenza temporale dell'esercizio.



In particolare i risconti passivi riguardano contributi per la realizzazione di progetti che hanno già trovato manifestazione monetaria ma che sono di competenza di successivi esercizi.

### **3. Analisi del conto economico e criteri di valutazione utilizzati nella redazione**

#### *3.a. Analisi del conto economico*

Il conto economico dell'esercizio 2007 presenta un disavanzo di Euro 893.141,72 determinato come segue:

- Valore della produzione	18.796.914,58
- Costi della produzione	<u>18.823.691,53</u>
Differenza passiva cui vanno aggiunti:	26.776,95
- proventi e oneri finanziari	37.407,57
e aggiunti	
- proventi e oneri straordinari	784,02
- imposte dell'esercizio	828.173,18
<b>- Disavanzo economico</b>	<b>893.141,72</b>

Il disavanzo economico è dovuto principalmente alla riduzione dei contributi ordinario e straordinario, di cui si è ampiamente detto nella parte della nota relativa alle entrate.

Nel conto economico, i *proventi e corrispettivi per la produzione della prestazione di servizi* sono rappresentati secondo criteri di competenza economica.

#### *3.b. Descrizione delle voci del conto economico*

##### **3.b.1. Valore della produzione**

Nella voce *proventi e corrispettivi per la produzione della prestazione di servizi* sono inserite tutte le entrate correnti depurate degli interessi attivi (euro 3.921,36) e incrementate sia

della quota di contributo RICA 2007 (2.645.502,42), accertata nel 2008 ma già utilizzata, in uscita, nell'esercizio 2007 (spese RICA 2007 effettuate nel 2007), sia della quota del contributo RICA 2006 (euro 2.352.291,65) accertata nel 2006 ma di competenza 2007 in quanto i costi sono stati sostenuti nel 2007.

### **3.b.2. Costi della produzione**

I costi della produzione sono in particolare rappresentati dalle seguenti voci.

- Costi per materie prime sussidiarie di consumo e di merci

Raggruppano tutti i costi per l'acquisto di materie di consumo.

- Costi per servizi

Comprendono tutti i costi per prestazioni di servizi quali utenze, collaborazioni a qualunque titolo per la realizzazione delle attività progettuali e/o istituzionali, i servizi di natura tecnica e le manutenzioni ordinarie.

Tale posta è stata decurtata dell'importo di euro 1.242.260,55 relativo a costi sostenuti nell'esercizio ma di competenza di esercizi precedenti (spese RICA 2005) nonché di complessivi euro 1.988.451,01 relativi a costi sostenuti nell'esercizio ma di competenza di esercizi successivi (PON Assistenza tecnica nel settore delle risorse idriche per euro 595.705,52; PON assistenza tecnica supporto operativo e attività di studio per lo sviluppo rurale per euro 306.036,49; Leader plus per euro 1.086.709,00).

- Costi per godimento beni di terzi

La voce comprende tutti i costi attinenti la locazione di beni immobili per la ubicazione di uffici sia della sede centrale che delle sedi regionali, noleggio di impianti e macchinari di ufficio e noleggio delle autovetture.

- Costi per il personale

La voce comprende l'intera spesa per il personale dipendente sia a tempo indeterminato che determinato comprensivo dell'ammontare delle somme destinate al TFR.

- Ammortamento delle immobilizzazioni materiali

Tale posta comprende sia l'ammortamento degli immobili di proprietà di cui si è detto in precedenza, sia l'ammortamento di tutti i beni materiali rapportato alla durata utile del cespite e del suo sfruttamento nella fase produttiva. Anche quest'ultimo è calcolato sulla base delle aliquote desunte dalla determinazione del Direttore Generale n. 1409 del 31 dicembre 2007.

- Altre svalutazioni delle immobilizzazioni

tale posta riporta il valore dei beni eliminati.

- Variatione delle rimanenze di materie prime, sussidiarie, di consumo e merci

Tale posta riporta la variazione delle rimanenze rispetto al precedente esercizio, quale risulta, come già detto, a seguito di una stima delle stesse al 31/12/2007.

- Oneri diversi di gestione

La voce comprende spese relative a commissioni bancarie nonché l'ICI e le altre imposte (registro, bollo ecc.).

**3.b.3. Proventi e oneri finanziari**

La voce raggruppa essenzialmente interessi di natura bancaria, sia attivi che passivi.

**3.b.4. Proventi e oneri straordinari**

Tale voce comprende la restituzione della quota non utilizzata del contributo concesso dalla Presidenza del Consiglio dei Ministri a titolo di "Valorizzazione del patrimonio librario".

**3.b.4. Imposte sul reddito d'esercizio**

La voce contiene le somme relative al pagamento dell'IRES e dell'IRAP.

**4. Indicatori generali di valutazione della gestione finanziaria**

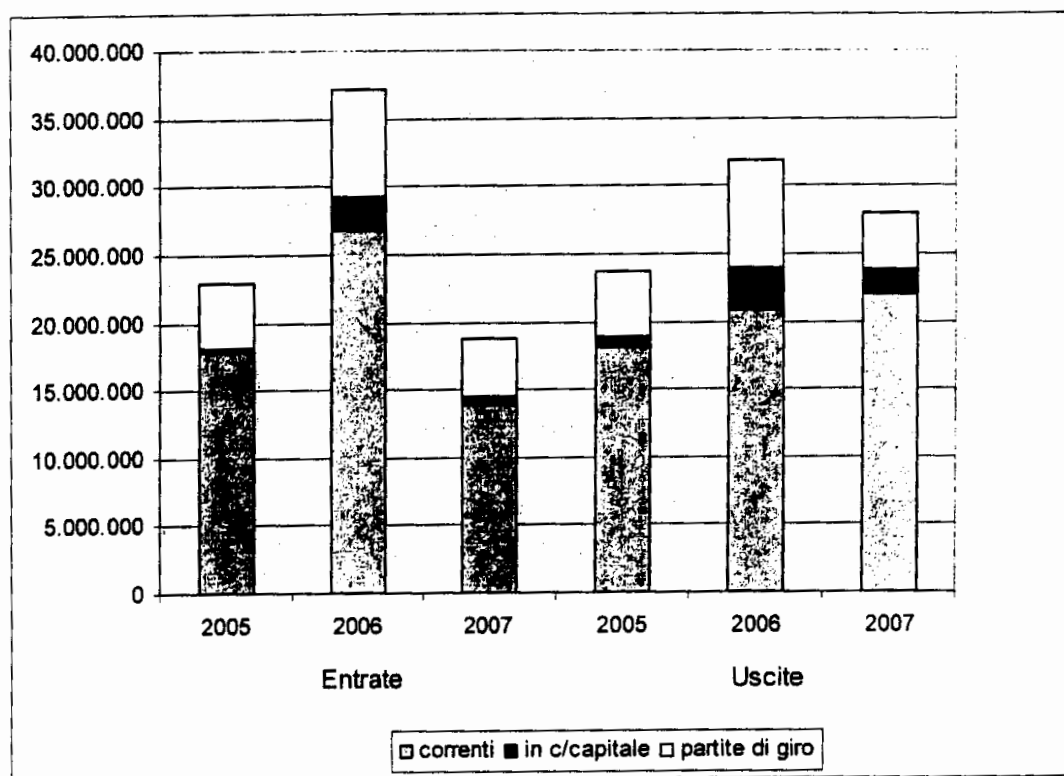
Nel presentare il Rendiconto generale 2007 si evidenziano e commentano alcuni indicatori tipici ricavati dal confronto tra i valori del Rendiconto generale 2007 e quelli dei precedenti esercizi.

Come già rilevato nella Nota integrativa al Rendiconto generale per gli esercizi 2005 e 2006, i vincoli posti dall'art. 1 comma 57 della legge 311/2004 (finanziaria per il 2005) alle previsioni di spesa per il triennio 2005-2007 hanno condizionato l'andamento delle spese.

Inoltre la generalizzata limitazione posta dalla citata legge finanziaria alla possibilità di stanziare spese ha talvolta condizionato anche l'acquisizione di entrate poiché ha costretto l'Istituto a non accettare l'affidamento di progetti per l'impossibilità di ottemperare ai conseguenti impegni.

Di seguito viene rappresentato l'andamento delle entrate e delle uscite nel triennio 2005-2007.

	Entrate			Uscite		
	2005	2006	2007	2005	2006	2007
<b>correnti</b>	17.800.758,50	26.746.695,03	13.802.941,87	18.064.238,95	20.854.012,42	22.063.218,05
<b>in c/capitale</b>	299.962,64	2.496.977,40	720.530,77	801.054,69	3.102.957,95	1.691.487,04
<b>partite di giro</b>	4.844.932,42	7.871.618,18	4.202.345,26	4.844.932,42	7.871.618,18	4.202.345,26
<b>Totale</b>	<b>22.945.653,56</b>	<b>37.115.290,61</b>	<b>18.725.817,90</b>	<b>23.710.226,06</b>	<b>31.828.588,55</b>	<b>27.957.050,35</b>



Vengono di seguito rappresentati alcuni rapporti utili anche per futuri interventi correttivi, ricavati dalle scritture dei bilanci aventi valore unicamente finanziario.

**4.a. Andamento dei residui**

Negli anni dal 2005 al 2007, i residui attivi e passivi, risultanti dai rispettivi rendiconti sono, in migliaia di euro, così esposti:

	2005	2006	2007
<b>Residui attivi</b>	18.554	33.369	26.425
<b>Residui passivi</b>	14.493	19.650	20.222

L'andamento dei residui passivi tra il 2005 e il 2007 registra un incremento mentre l'andamento dei residui attivi registra un aumento tra il 2005 e il 2006 ed un decremento tra il 2006 ed il 2007, principalmente dovuto al mancato accertamento del contributo RICA 2007.

Nel corso del 2008 si procederà all'annullamento di una parte dei residui, sia attivi che passivi, al fine di rappresentare le reali situazioni giuridiche attive e passive.

**4.b. Andamento delle spese del personale**

Il totale della categoria *oneri per il personale in attività di servizio*, presenta il seguente andamento in migliaia di euro:

2005	2006	2007
6.453	8.847	7.856

Della riduzione della spesa di personale nell'esercizio 2007 si è già detto in precedenza.

**4.c. Andamento per le spese delle collaborazioni**

	2005	2006	2007
Spese per studi, indagini e rilevazioni	4.263	3.693	4.721
Compensi a terzi	3.157	3.425	3.733
<b>TOTALE</b>	<b>7.420</b>	<b>7.118</b>	<b>8.454</b>

L'andamento delle spese per le collaborazioni, incrementate nel 2007 rispetto al 2006, è coerente con i piani di spesa previsti per l'esecuzione dei progetti di ricerca commissionati.



**4.d. Rapporto tra spesa corrente e spesa in conto capitale**

	2005	2006	2007
<b>Spesa corrente</b>	18.064	20.854	22.063
<b>Spesa in conto capitale</b>	801	3.103	1.691

**5. Conclusioni**

Da quanto esposto appare evidente come anche l'esercizio 2007 abbia prodotto risultati apprezzabili che meritano la giusta considerazione da parte degli organi vigilanti soprattutto con riferimento ai finanziamenti, che sono quasi esclusivamente a carattere straordinario con le evidenti conseguenze che da ciò derivano.

Non ci si può esimere ancora una volta dal sottolineare le difficoltà gestionali causate all'Ente dalla inadeguatezza del contributo ordinario dello Stato e di rimarcare le grandi responsabilità gravate su chi deve prendere decisioni operative al fine di non bloccare le attività sia istituzionali che commissionate da terzi.


Nonostante il carattere di continuità del contributo straordinario, tuttavia la mancata riscossione di alcuni finanziamenti sui quali l'Istituto ha sempre fatto affidamento, quali l'anticipo del contributo RICA 2007, nonché anche di altri contributi sia statali, sia cofinanziati, sia regionali, ha costretto l'Ente a ricorrere all'anticipazione bancaria.

Inoltre i provvedimenti di contenimento della spesa pubblica intervenuti negli ultimi due anni hanno reso inutilizzabile parte dei contributi straordinari.

La relazione sulla gestione tecnico-scientifica, che viene allegata, mette in evidenza comunque l'attività complessiva che l'ente ha svolto, nonostante la precaria situazione di finanziamento sopra indicata.

Con i chiarimenti sopra esposti il Rendiconto generale dell'INEA per l'esercizio 2007 viene sottoposto all'esame ed all'approvazione dei Ministeri Vigilanti.

ISTITUTO NAZIONALE DI ECONOMIA AGRARIA  
Il Presidente  
Ing. Luca Caris



## ISTITUTO NAZIONALE PER L'ECONOMIA AGRARIA

ALLEGATO 15

(previsto dall'art. 45, comma 1)


Pagina 1

## SITUAZIONE AMMINISTRATIVA DELL'ESERCIZIO 2007

Consistenza della cassa all'inizio dell'esercizio			2.973.576,93
Riscossioni	in c/competenza	11.677.705,22	
	in c/residui	13.991.222,73	25.668.927,95
Pagamenti	in c/competenza	19.233.064,99	
	in c/residui	8.151.471,25	27.384.536,24
Consistenza della cassa alla fine dell'esercizio			1.257.968,64
Residui attivi	degli esercizi precedenti	19.377.458,46	
	dell'esercizio	7.048.112,68	26.425.571,14
Residuo passivi	degli esercizi precedenti	11.498.332,70	
	dell'esercizio	8.723.985,36	20.222.318,06
Avanzo d'amministrazione alla fine dell'esercizio			7.461.221,72

L'utilizzazione dell'avanzo di amministrazione per l'esercizio 2008 risulta così prevista:			
<b>Parte vincolata</b>			
al Trattamento di fine rapporto			200.000,00
ai Fondi per rischi ed oneri (*)			870.000,00
al Fondo ripristino investimenti			0,00
per i seguenti altri vincoli			6.391.221,72
restituzione di somme	135.000,00		
somme accertate in precedenti esercizi	6.256.221,72		
	<b>Totale parte vincolata</b>		<b>7.461.221,72</b>
<b>Parte disponibile</b>			
Parte di cui non si prevede l'utilizzazione nell'esercizio 2008			0,00
	<b>Totale parte disponibile</b>		<b>0,00</b>
<b>Totale Risultato di amministrazione</b>			<b>0,00</b>

(\*) Vds. art. 19 del regolamento

ISTITUTO NAZIONALE PER L'ECONOMIA AGRARIA  
 Il Presidente  
 Ing. Lino Carlo Rava  


PAGINA BIANCA



## RELAZIONE DEL COLLEGIO DEI REVISORI

PAGINA BIANCA

## VERBALE N. 7

L'anno 2008, i giorni 21 e 22 del mese di aprile, presso la sede dell'Istituto Nazionale di Economia Agraria in Roma, si è tenuta, previa regolare convocazione, la riunione del Collegio dei revisori dei conti, nominato con decreto Mi.P.A.A.F. n. 18038 del 23 ottobre 2007, ai sensi del disposto dell'articolo 10 del D. Lgs. 454/1999. I lavori iniziano il 21 aprile alle ore 14.30 per terminare alle ore 18.00; riprendono il 22 aprile alle ore 9.

Il Collegio risulta così composto:

Il giorno 21 aprile:

- dr. Gianluca Capochiani – Membro effettivo
- dr. Andrea Trabattoni – Membro effettivo.

Il giorno 22 aprile:

- dr.ssa Alessandra d'Onofrio - Presidente
- dr. Gianluca Capochiani – Membro effettivo
- dr. Andrea Trabattoni – Membro effettivo.

Il Collegio procede all'esame del bilancio consuntivo per l'esercizio 2007, predisponendo la seguente relazione.

### **RELAZIONE AL BILANCIO CONSUNTIVO 2007**

La redazione del bilancio in esame risulta effettuata nel rispetto delle norme vigenti (art. 38 DPR n. 97/2003 e art. 30 del *Regolamento di amministrazione e contabilità dell'Istituto*).

Il bilancio è composto da Rendiconto finanziario (decisionale e gestionale), Stato Patrimoniale, Conto Economico, nota integrativa, oltre ad altri documenti previsti dalle disposizioni a completamento della rendicontazione (illustrazione dell'attività gestionale, situazione amministrativa, provvedimenti concernenti le variazioni apportate nel corso dell'esercizio agli stanziamenti dei capitoli).

Il conto consuntivo evidenzia un disavanzo finanziario per € 9.231.232,45, l'Avanzo di amministrazione pari a € 7.461.221,72 ed un saldo attivo di cassa per € 1.257.968,64.

## Conto del bilancio

Le risultanze finanziarie della gestione sono articolate nel rendiconto finanziario decisionale e nel rendiconto finanziario gestionale, che prevede due centri di responsabilità amministrativa.

### A) Rendiconto finanziario decisionale

Le relative risultanze sono riassunte nel prospetto sintetico che segue, che espone l'andamento dei movimenti finanziari dell'anno 2007, confrontati con l'esercizio 2006.

Entrate	Anno finanziario 2007			Anno finanziario 2006		
	Residui	Competenza (Accertam.)	Cassa (Riscossioni)	Residui	Competenza (Accertam.)	Cassa (Riscossioni)
Correnti	30.118.678,07	13.802.941,87	18.707.332,96	18.232.430,73	26.746.695,03	13.435.117,09
in c/capitale	440.128,96	720.530,77	1.160.659,73	20.000,00	2.496.977,40	2.056.848,44
Part. Di giro	2.809.874,16	4.202.345,26	5.800.935,26	302.166,31	7.871.618,18	5.360.844,96
<b>Totale</b>	<b>33.368.681,19</b>	<b>18.725.817,90</b>	<b>25.668.927,95</b>	<b>18.554.597,04</b>	<b>37.115.290,61</b>	<b>20.852.810,49</b>

Uscite	Anno finanziario 2007			Anno finanziario 2006		
	Residui	Competenza (Impegni)	Cassa (Pagamenti)	Residui	Competenza (Impegni)	Cassa (Pagamenti)
Correnti	14.319.188,05	22.063.218,05	19.989.928,92	13.709.818,91	20.854.012,42	19.735.946,07
in c/capitale	219.165,40	1.691.487,04	1.575.996,00	354.569,22	3.102.957,95	3.224.213,94
Part. Di giro	5.111.450,50	4.202.345,26	5.818.611,32	428.958,82	7.871.618,18	3.188.236,70
<b>Totale</b>	<b>19.649.803,95</b>	<b>27.957.050,35</b>	<b>27.384.536,24</b>	<b>14.493.346,95</b>	<b>31.828.588,55</b>	<b>26.148.396,71</b>

Rispetto alle risultanze rilevabili dal conto consuntivo del 2006, si evidenzia una forte flessione delle entrate totali, che appaiono dimezzate in relazione ai maggiori accertamenti registrati nel 2006 per la quota 2005 del contributo RICA ed ai minori accertamenti effettuati nel 2007 a seguito dello slittamento del contributo RICA ai primi mesi del 2008. Con riferimento alle uscite si evidenzia una diminuzione complessiva rispetto al 2006, per € 3.871.538,20, pari al 12%, determinata dall'effetto combinato di un aumento delle spese correnti e di una diminuzione delle uscite in c/capitale e delle partite di giro.

Conseguentemente, il disavanzo finanziario di € 9.231.232,45 sul fronte delle entrate è in buona parte riconducibile al mancato accertamento nel 2007 del contributo RICA 2007 (euro 8.340.268,34), nonché del contributo per assunzioni in deroga (€ 406.791,02), ed al minore accertamento del contributo ordinario e straordinario (complessivi € 826.418,37). Sul fronte

della spesa il disavanzo è influenzato dal fatto che l'Istituto ha anticipato nel 2007 spese per progetti i cui finanziamenti saranno accertati e riscossi nel successivo esercizio.

Con riferimento ai contributi ordinari e straordinari, si rileva che, a norma dell'art.15 del D.Lgs. 454/1999, il contributo ordinario annuo a carico del MIPAF dovrebbe essere destinato a coprire gli oneri per l'espletamento dei compiti previsti dal decreto legislativo stesso; al riguardo si osserva che il contributo in questione è stato erogato in misura inferiore agli anni precedenti, così come il contributo straordinario, che ha assunto, ormai, un carattere di continuità. Lo scarso peso del contributo ordinario rispetto alle dimensioni della struttura e della attività poste in essere, potrebbe rappresentare un elemento di criticità.

## B) Rendiconto finanziario gestionale

### ENTRATE

Si riportano le entrate correnti, relative per lo più a contributi ordinari e straordinari, distinte per Centri di responsabilità amministrativa:

<u>CENTRO DI RESP. AMM/VA FUNZIONAMENTO</u>	<u>Previsione definitiva</u>	<u>accertamenti</u>	<u>riscossioni</u>	<u>residui</u>
CONTRIBUTI ORDINARI A CARICO DELLO STATO	1.533.541,02	1.054.783,38	1.054.783,38	0,00
CONTRIBUTI STRAORDINARI A CARICO DELLO STATO	5.250.000,00	4.590.041,44	4.590.041,44	0,00
ALTRE ENTRATE	35.000,00	10.912,25	10.912,25	0,00
<b>TOTALE ENTRATE CORRENTI FUNZIONAMENTO</b>	<b>6.818.541,02</b>	<b>5.655.737,07</b>	<b>5.655.737,07</b>	<b>0,00</b>

Al contributo ordinario dell'Istituto, accertato per Euro 893.540,19, si è aggiunto il contributo concesso dal MEF per l'assunzione di personale, effettuata in deroga al divieto posto dalla LF per il 2004, per un ammontare complessivo pari ad euro 161.243,19.

Anche il contributo straordinario è stato accertato e riscosso in misura ridotta rispetto al precedente esercizio (euro 4.590.041,44).

CENTRO DI RESP. AMM/VA ATTIVITA' TECNICO SCIENTIFICA	Previsione definitiva	accertamenti	riscossioni	residui
<b>TRASFERIMENTI DA PARTE DELLO STATO</b>	<b>6.954.918,58</b>	<b>1.883.123,27</b>	<b>444.324,69</b>	<b>1.438.798,58</b>
7.3100 - Contributi straordinari a carico dello Stato	0,00	110.000,00	0,00	110.000,00
8.3101 - Contributi straordinari a carico dello Stato	5.024.904,77	115.034,77	0,00	115.034,77
9.3102 - Contributi straordinari a carico dello Stato	204.350,00	204.350,00	0,00	204.350,00
10.3103 - Contributi straordinari a carico dello Stato	1.483.783,36	1.211.858,05	444.324,69	767.533,36
187.3104 - Contributi straordinari a carico dello Stato	241.880,45	241.880,45	0,00	241.880,45
<b>TRASFERIMENTI DALLA COMUNITA' EUROPEA</b>	<b>3.973.612,87</b>	<b>905.434,46</b>	<b>606.839,99</b>	<b>298.594,47</b>
56.3101 - Contributi CEE	2.463.000,00	0,00	0,00	0,00
57.3102 - Contributi CEE	64.161,87	68.586,30	4.424,43	64.161,87
58.3103 - Contributi CEE	1.350.750,00	743.147,16	583.225,16	159.922,00
59.3105 - Contributi CEE	31.849,00	31.849,00	19.190,40	12.658,60
188.3104 - Contributi CEE	61.852,00	61.852,00	0,00	61.852,00
<b>TRASFERIMENTI DA PARTE DELLE REGIONI</b>	<b>3.498.120,10</b>	<b>2.967.713,72</b>	<b>275.590,14</b>	<b>2.692.123,58</b>
13.3100 - Contributo dalle Regioni	1.512.532,34	1.492.613,84	199.591,31	1.293.022,53
14.3101 - Contributo dalle Regioni	1.632.587,76	1.108.099,88	66.998,83	1.041.101,05
16.3103 - Contributo dalle Regioni	353.000,00	367.000,00	9.000,00	358.000,00
<b>TRASFERIMENTI DA PARTE DI ALTRI ENTI</b>	<b>2.142.418,84</b>	<b>2.150.659,25</b>	<b>187.053,20</b>	<b>1.963.606</b>
19.3100 - Contributi da altri Enti Pubblici	55.000,00	76.000,00	20.000,00	56.000,00
20.3101 - Contributi da altri Enti Pubblici	258.012,00	258.012,00	0,00	258.012,00
191.3104 - Contributi da altri Enti Pubblici	1.641.680,84	1.644.921,25	44.921,25	1.600.000,00
61.3100 - Contributi da altri Enti o Associazioni	138.651,00	122.651,00	114.328,95	8.322,05
63.3102 - Contributi da altri Enti o Associazioni	14.450,00	14.450,00	7.803,00	6.647,00
64.3103 - Contributi da altri Enti o Associazioni	34.625,00	34.625,00	0,00	34.625,00
<b>ENTRATE NON CLASSIFICABILI IN ALTRE VOCI</b>	<b>200.000,00</b>	<b>240.274,10</b>	<b>274,10</b>	<b>240.000</b>
69.3102 - Altre eventuali entrate	0,00	274,10	274,10	0,00
70.3103 - Altre eventuali entrate	200.000,00	240.000,00	0,00	240.000,00
<b>TOTALE ENTRATE NON CLASSIFICABILI IN ALTRE VOCI</b>				<b>,00</b>
<b>TOTALE ENTRATE CORRENTI ATTIVITA' TECNICO SCIENTIFICA</b>	<b>16.769.070,39</b>	<b>8.147.204,80</b>	<b>1.514.082,12</b>	<b>6.633.122,68</b>

Si rileva che i contributi concessi sia dalle regioni che da altri enti pubblici e privati risultano accertati, ma scarsamente riscossi, andando, così, ad incrementare la massa dei residui attivi a fine esercizio; per quanto concerne i contributi provenienti sia dallo Stato per la realizzazione di attività progettuali straordinarie, sia dall'Unione Europea, essi risultano per la maggior parte non accertati, per lo più a causa del fatto che il contributo RICA 2007 è stato accertato solo nell'esercizio 2008.

## USCITE

Si riporta una sintesi delle risultanze 2007.



**Centro di responsabilità amministrativa "Funzionamento"**

<b>UPB1</b>	<b>PREV. DEFIN.</b>	<b>IMPEGNI</b>	<b>DIFFERENZE</b>
Spese organi dell'ente	310.238,00	252.001,70	58.236,30
Spese per il personale	9.429.520,00	7.856.535,61	1.572.984,39
Acq. Beni di consumo e servizi	1.996.410,00	1.772.918,84	223.491,16
Prestazioni istituzionali	1.309.780,00	1.006.261,14	303.518,86
Trasferimenti passivi	3.000,00	2.000,00	1.000,00
Oneri finanziari (interessi passivi)	58.000,00	58.000,00	0,00
Oneri tributari	950.000,00	875.330,87	74.669,13
Poste correttive	130.258,61	784,02	129.474,59
Uscite non classificabili in altre voci	17.500,00	9.674,49	7.825,51
Accant. Al trattamento di fine rapporto	200.000,00	200.000,00	0,00
Accantonamento a fondi rischi ed oneri	201.800,00	0,00	201.800,00
<b>Totale spese correnti</b>	<b>14.606.506,61</b>	<b>12.033.506,67</b>	<b>2.572.999,94</b>
Acq. beni durevoli e opere immobiliari	100.000,00	27.602,88	72.397,12
Acq. Immobilizzazioni tecniche	90.000,00	77.002,88	12.997,12
Concessione crediti ed anticipazioni	15.000,00	13.500,00	1.500,00
Indennità di anzianità	950.000,00	705.508,93	244.491,07
Anticipazioni bancarie	4.500.000,00	0,00	4.500.000,00
Accantonamenti per uscite future	630.000,00	531.990,74	98.009,26
<b>Totale spese in conto capitale</b>	<b>6.285.000,00</b>	<b>1.355.605,43</b>	<b>4.929.394,57</b>

**Centro di responsabilità amministrativa "Attività tecnico-scientifica"**

<b>UPB2</b>	<b>PREV. DEFIN.</b>	<b>IMPEGNI</b>	<b>DIFFERENZE</b>
Acq. Beni di consumo e servizi	1.452.253,00	788.869,41	663.383,59
Prestazioni istituzionali	12.551.549,40	9.240.841,97	3.310.707,43
<b>Totale spese correnti</b>	<b>14.003.802,40</b>	<b>10.029.711,38</b>	<b>3.974.091,02</b>
Acq. Immobilizzazioni tecniche	567.497,96	335.881,61	231.616,35
<b>Totale spese in conto capitale</b>	<b>567.497,96</b>	<b>335.881,61</b>	<b>231.616,35</b>

Da una analisi delle uscite complessive emerge che le spese correnti rappresentano il 78,92% del totale degli impegni, con un incremento rispetto al precedente esercizio (euro 20.854 mila circa nel 2006 contro 22.063 mila circa nel 2007), determinato principalmente dalla

categoria relativa alle prestazioni istituzionali, sia della UPB “*Funzionamento*” che della UPB “*Attività Tecnico-Scientifica*”; le spese in conto capitale rappresentano solo il 6,05%.

Le spese per il personale sono inferiori (circa 990 mila euro) rispetto all’esercizio precedente, a causa dell’applicazione, nell’esercizio 2006, del CCNL per il quadriennio 2002-2005, siglato dalle parti il 7 aprile 2006.

A parte i trasferimenti passivi e le poste correttive e compensative di entrate correnti, anche le altre categorie di parte corrente risultano incrementate rispetto al precedente esercizio. Gli incrementi più rilevanti sono quelli relativi alle spese per acquisto di beni di consumo e servizi (euro 353 mila circa complessivi fra i due centri di responsabilità), per prestazioni istituzionali (euro 585 mila circa per la UPB 1 ed euro 1.432 mila circa per la UPB 2), per oneri finanziari (euro 47 mila circa), per indennità di anzianità al personale a tempo determinato (euro 80 mila circa).

Gli incrementi nelle spese per prestazioni istituzionali sono legati, per la UPB “*Attività Tecnico-Scientifica*”, alla realizzazione dei progetti di ricerca e per la UPB “*Funzionamento*”, alle necessità connesse alla riorganizzazione e ristrutturazione dell’Istituto, al controllo di gestione e a maggiori oneri previdenziali a terzi collaboratori.

L’incremento nella categoria degli oneri finanziari è ascrivibile agli interessi passivi che l’Istituto ha dovuto sostenere a fronte dell’apertura di credito cui ha dovuto far ricorso a causa di mancanza di liquidità di cassa.

Con riferimento alle spese per il personale si evidenzia che a fine 2007 la dotazione di personale a tempo indeterminato dell’INEA è di 107 dipendenti di ruolo, a fronte di una dotazione organica che ne prevede 120. Per far fronte alle necessità dei progetti, ed in particolar modo di quelli che godono di finanziamenti dell’UE, l’Istituto ha fatto ricorso ad assunzioni con contratti a termine per un totale di 44 unità, cui si aggiunge il Direttore Generale.

Rispetto al 31/12/2006 la situazione del personale di ruolo ha subito un aumento, poiché nel corso dell’esercizio, a fronte della cessazione dal servizio di n. 4 unità di personale, ne sono state assunte in ruolo 14.

	<i>Personale di ruolo</i>	<i>Personale a tempo determinato</i>
1 gennaio 2007	97	53
31 dicembre 2007	107	45

Con riferimento alle limitazioni alla spesa di cui alla legge 266/2005 (art. 1, comma 10 come modificato dall’art 27 del citato D.L. 223/2006; art. 1, commi 11, 56, 57, 58 59, 63), si accerta che gli stanziamenti 2007 dei capitoli relativi alle spese indicate nei suddetti commi



erano già stati determinati nel rispetto dei limiti posti dalla normativa e che gli impegni sono stati registrati nel rispetto degli stanziamenti. I risparmi derivanti dalle riduzioni operate nell'esercizio 2006 ai sensi del citato art. 1 commi 56 e 57, 58 e 59 legge 266/2005, per un importo complessivo di euro 27.992,57, sono stati riversati a gennaio 2008 al Fondo Nazionale per le Politiche Sociali (art. 1, c. 63 L. 266/2005).

Si verifica il rispetto dei vincoli relativi all'incremento del 2% delle spese (art. 1, commi 57 L. 311/2004) previsto per gli anni 2006 e 2007 (con l'esclusione delle spese di personale, delle partite di giro, dei rimborsi di mutui ed anticipazioni ed estinzioni di debiti – cfr. Circ. RGS n. 35/2004), nonché dei limiti delle spese per collaborazioni coordinate e continuative e per altri tipi di lavoro autonomo (collaborazioni occasionali, professionali e diritti di autore), con oneri a carico dei progetti di ricerca (cfr. nota MiPAF n. 92088-90191 dell'11/3/2005 in relazione al comma 122 della medesima legge 311/2004 e combinato disposto dei commi 187, 188 e 552 della legge 266/2005 - Finanziaria 2006). L'art. 1 comma 931 della legge 296/2006 (finanziaria 2007) ha inoltre escluso dal limite sopra indicato anche le spese relative a progetti cofinanziati dall'Unione Europea, ivi comprese le corrispondenti quote di parte nazionale.

La tabella che segue dimostra il rispetto delle cennate limitazioni:

	Prev definitiva 2006	+ 2% Prev definitiva	Consuntivo 2007
<b>Personale</b>	<b>9.630.152,77</b>		<b>7.856.535,61</b>
TFR tempo determinato	120.000,00		200.000,00
Rinnovo contrattuale	0,00		0,00
INA TFR (restituzione)	1.000.000,00		705.508,93
Rimborsi anticipazioni bancarie	2.582.285,00		0,00
INA TFR (polizza)	330.000,00		531.990,74
Oneri tributari IRAP	945.000,00		875.330,87
Partite di giro	8.720.071,00		4.202.345,26
Indagini rilevazioni Co.co.co. (522-527+562)	403.906,00		201.166,27
Compensi ad Co.co.co. (534-539+564)	3.376.941,34		2.904.292,67
Altri tipi di incarichi inclusi dir. D'autore	3.196.061,71		2.644.595,14
Assegni di ricerca	268.973,99		243.453,72
spese prog. Cofinanz. - art. 123 L.F. 2007	0,00		2.703.603,97
Poste corrett. e comp. di entrate correnti	14.995.865,84		784,02
oneri previdenziali compensi a terzi	414.000,00		527.316,59
oneri assicurativi compensi a terzi	15.000,00		6.450,82
Tot. somme da escludere ai fini del calcolo dell'incremento di spesa (A)	45.998.257,65		23.603.374,61
<b>Tot. Prev. complessiva di spesa (B)</b>	<b>52.831.985,76</b>		<b>27.957.050,35</b>
<b>Differenza (B) - (A)</b>	<b>6.833.728,11</b>	<b>6.970.402,67</b>	<b>4.353.675,74</b>
<b>MInore importo rispetto al limite</b>			<b>2.616.726,93</b>

Anche le previsioni di cassa, con le medesime esclusioni considerate per la competenza, rientrano nel limite di incremento del 2% delle corrispondenti previsioni definitive.

## Situazione amministrativa

La situazione amministrativa è riassunta nel risultato costituito dall'avanzo di € 7.461.221,72 euro. Tale risultato peggiora quello conseguito nel precedente esercizio, allorquando era risultato pari a 16.692.454,17.

Il Collegio nell'evidenziare che l'avanzo di amministrazione effettivo, pari ad € 7.461.221,72, si discosta da quello indicato in fase di elaborazione del Preventivo 2008 (€ 15.379.489,61, di cui effettivamente applicato in bilancio € 9.159.729,76), raccomanda ai responsabili dell'Istituto di provvedere al più presto alla eliminazione degli effetti dello scostamento fra l'avanzo presunto utilizzato e l'avanzo effettivo, attraverso l'adozione di un apposito provvedimento di variazione al bilancio.

### SITUAZIONE AMMINISTRATIVA

Consistenza della cassa all'inizio dell'esercizio 2006	€ 2.973.576,93 +	
<b>RISCOSSIONI:</b>		
in c/competenza	€ 11.677.705,22 +	
in c/residui	€ <u>13.991.222,73 +</u>	€ 25.668.927,95 +
<b>PAGAMENTI:</b>		
in c/competenza	€ 19.233.064,99 -	
in c/residui	€ <u>8.151.471,25 -</u>	€ 27.384.536,24 -
CONSISTENZA DI CASSA AL 31/12/2007	€ 1.257.968,64	
<b>RESIDUI ATTIVI:</b>		
degli esercizi precedenti	€ 19.377.458,46 +	
dell'esercizio	€ <u>7.048.112,68 +</u>	€ 26.425.571,14 +
<b>RESIDUI PASSIVI:</b>		
degli esercizi precedenti	€ 11.498.332,70 +	
dell'esercizio	€ <u>8.723.985,36 +</u>	€ 20.222.318,06 -
AVANZO D'AMMINISTR. AL 31/12/2007	€ <u>7.461.221,72 +</u>	

### **DIMOSTRAZIONE DELL'AVANZO DI AMMINISTRAZIONE**

Avanzo di amministrazione al 31/12/2006	€ 16.692.454,17 +
Entrate di competenza 2007	€ 18.725.817,90 +
Uscite di competenza 2007	€ <u>27.957.050,35 -</u>
Disavanzo di competenza 2007	€ <u>9.231.232,45 +</u>
TORNA L'AVANZO DI AMMINISTRAZIONE AL 31/12/2007	€ 7.461.221,72 +

Si espone di seguito la situazione dei residui attivi e passivi, derivanti da esercizi precedenti e di competenza dell'esercizio 2007.

*Residui attivi*

	Anni precedenti	Esercizio 2007	Totale
Entrate correnti	18.581.164,30	6.633.122,68	25.214.286,98
Entrate in conto capitale	0,00	0,00	0,00
Entrate per partite di giro	796.294,16	414.990,00	1.211.284,16
<b>Totale</b>	<b>19.377.458,46</b>	<b>7.048.112,68</b>	<b>26.425.571,14</b>

*Residui passivi*

	Anni precedenti	Esercizio 2007	Totale
Uscite correnti	8.817.326,46	7.575.150,72	16.392.477,18
Uscite in conto capitale	75.318,92	259.337,52	334.656,44
Uscite per partite di giro	2.605.687,32	889.496,90	3.495.184,44
<b>Totale</b>	<b>11.498.332,70</b>	<b>8.723.985,14</b>	<b>20.222.318,06</b>

Visto l'ammontare dei residui attivi e passivi, il Collegio invita i responsabili dell'Istituto a voler riconsiderare la necessità di mantenerli in bilancio, procedendo con gli adempimenti previsti dall'articolo 31 del Regolamento di Amministrazione e contabilità.

In particolare, con riferimento ai residui attivi, alla luce degli anni di formazione degli stessi, si rappresenta la necessità di procedere ad una loro analisi e valutazione, attivando ogni iniziativa utile ai fini del loro recupero; laddove tali iniziative risultassero infruttuose, l'Istituto è invitato a procedere alla relativa radiazione. Tra i residui attivi si rileva l'iscrizione di anticipi di missione relativi ad anni pregressi. Al riguardo si rappresenta che il mancato recupero di tali somme potrebbe configurare ipotesi di danno erariale.

Per quanto riguarda i residui passivi, si osserva che risultano residui per € 14.166,08 provenienti dall'esercizio 1997, per i quali sembrerebbe essere sopraggiunta la prescrizione estintiva decennale.

Sulla materia dei residui il Collegio, stante il loro peso nella determinazione dell'avanzo di amministrazione, si riserva, in occasione della prossima riunione, di effettuare una verifica sullo stato di avanzamento dei lavori da parte dell'Istituto di analisi e riscontro dei residui stessi. Avendo rilevato che analoghe osservazioni erano state formulate dal precedente collegio in occasione dell'approvazione del conto consuntivo 2006 (cfr verbale n° 52), il Collegio ritiene tale iniziativa assolutamente improcrastinabile.

## Conto economico esercizio 2007

Il conto economico dell'esercizio 2007 presenta un risultato economico negativo di € 893.141,72.

Il risultato d'esercizio e' scaturito dalla differenza tra il valore della produzione pari a € 18.796.914,58 ed i costi della produzione pari ad € 18.823.691,53, nonche' dai componenti negativi relativi alla gestione finanziaria pari ad € 37.407,57, al netto di oneri straordinari per € 784,02 e ad imposte per € 828.173,18, come emerge dal seguente prospetto:

A) Valore della Produzione	€ 18.796.914,58
B) Costi della produzione	€ -18.823.691,53
	-----
Differenza passiva cui vanno aggiunti e sottratti:	(26.776,95)
Proventi finanziari	3.921,36
Oneri finanziari	(41.328,93)
Oneri straordinari	( 784,02)
Imposte di esercizio (IRES, IRAP)	(828.173,18)
	-----
Disavanzo economico 2007	-893.141,72

Si evidenzia che i proventi ed i costi per la produzione sono stati rappresentati attraverso la riclassificazione degli accertamenti e degli impegni, integrati delle poste di valutazione oggetto di stima.

Il totale dei ricavi di parte finanziaria dell'esercizio, quindi, e' stato decrementato dei contributi che, seppure accertati nell'anno 2007, afferiscono alla competenza dell'esercizio 2006 ed hanno trovato esatta collocazione in tale bilancio.

Parimenti, anche le spese correnti di parte finanziaria relative ai progetti in corso sono state decrementate dei costi di competenza dell'anno 2006.

Costi e ricavi imputati a Conto Economico, non essendo stata ancora introdotta la contabilita' analitica per centri di costo, sono stati considerati in via presuntiva .

Tra i costi della produzione, ed in particolare tra gli oneri diversi, sono incluse l'imposta comunale sugli immobili per euro 16.605,88 ed altre imposte e tributi per euro 30.551,81.

## Stato patrimoniale

La situazione patrimoniale dell'Ente al 31/12/2007 evidenzia un patrimonio netto di € 12.314.774,27, determinato dalle attività pari a € 39.674.904,51, meno le passività pari a € 27.360.130,24, con un decremento di € 893.141,72 ( disavanzo economico 2007) rispetto all'esercizio precedente.

### ATTIVITA'

Le attività sono costituite dalle immobilizzazioni materiali per € 2.048.480,62, da immobilizzazioni finanziarie per € 2.982.460,66, da rimanenze valutate in € 60.000,00, da crediti rappresentati dalla sommatoria tra i residui attivi pari a € 26.425.571,14, da disponibilità liquide per € 1.257.968,64, da ratei attivi per € 3.530.505,13 e da risconti attivi per € 3.369.918,32.

### PASSIVITA'

Le passività sono costituite dal patrimonio netto per € 12.314.774,27, dal trattamento di fine rapporto di lavoro subordinato per € 2.896.488,93, da debiti e contributi da residui passivi per € 20.222.318,06, da ratei passivi per € 1.328,93 e da risconti passivi per € 4.239.994,32.

Si e' accertato dall'inventario che la consistenza iniziale dei beni mobili (unici inventariati) e' pari ad € 692.408,55 ed ha subito un decremento nell'esercizio 2007 pari a € 4.525,72, risultante dalla differenza tra la quota di ammortamento di € 285.714,50, l'incremento di € 283.054,21 ed il decremento per eliminazione cespiti per € 1.865,43, per una consistenza finale pari a € 687.882,83, come emerge dal seguente prospetto:

CONSISTENZA AL 31/12/2006	€ 692.408,55
DECREMENTO PER ELIMINAZIONE CESPITI	€ (1.865,43)
INCREMENTO MOBILI E MACCHINE ANNO 2007	€ 283.054,21
TOTALE	€ 973.597,33
QUOTA AMM.TO ANNO 2007	€ (285.714,50)
CONSISTENZA AL 31/12/2007	€ 687.882,83



E' stato effettuato l'ammortamento dei beni e risultano rispettati i criteri seguiti nel computo degli ammortamenti e degli accantonamenti prescritti dalla Determina del Direttore Generale n. 1409 del 31/12/2007.

Il Collegio rileva che in calce allo stato patrimoniale non risultano essere evidenziati i conti d'ordine rappresentanti le garanzie reali e personali prestate direttamente o indirettamente, i beni di terzi presso l'ente e gli impegni assunti a fronte di prestazioni non ancora rese al termine dell'esercizio finanziario, così come previsto dall'art.42, c.7 del DPR n°97/2003.

\* \* \* \*

Il Collegio rileva che l'Istituto non ha ancora avviato le rilevazioni analitiche di contabilità economica.

Alla luce di quanto sopra esposto, il Collegio:

- attestata la corrispondenza dei dati riportati nel rendiconto generale, con quelli analitici desunti dalla contabilità generale tenuta nel corso della gestione;
- attestata l'esistenza di attività e passività e la loro corretta esposizione in bilancio, nonché l'attendibilità delle valutazioni di bilancio;
- rilevata la correttezza e la chiarezza nei dati contabili presentati nei prospetti di bilancio e negli allegati;
- verificata l'osservanza delle norme di riferimento per l'impostazione del rendiconto;

esprime il proprio parere favorevole all'approvazione del conto consuntivo per l'esercizio 2007.

\*\*\*\*\*

Il Collegio procede all'esame del II provvedimento di variazione al bilancio di previsione 2008.

## II PROVVEDIMENTO DI VARIAZIONE AL BILANCIO

Il provvedimento scaturisce dalla necessità di trasferire somme dal capitolo fondi speciali per rinnovi contrattuali ai capitoli di spesa per il personale dirigenziale.

A seguito della sottoscrizione, in data 5/3/2008, del CCNL del personale dell'area VII (Dirigenza delle Università e degli Enti di ricerca) per i bienni economici 2002/2003 e 2004/2005 e della conseguente rideterminazione dello stipendio tabellare e della retribuzione di posizione di parte fissa spettanti al Dirigente Amministrativo (II fascia) e al Direttore Generale (I fascia) dell'INEA a far data dall'esercizio 2002, si rende necessario procedere ad una variazione del bilancio, al fine di corrispondere gli emolumenti arretrati.

Gli arretrati, pari a complessivi euro 95.859,61, sono riferiti per euro 21.871,50 al Dirigente Amministrativo ed per euro 73.988,11 al Direttore Generale. Non sono ricompresi gli arretrati per l'adeguamento del trattamento accessorio, che saranno corrisposti in un secondo momento.

La variazione proposta, pertanto, ai sensi dell'art. 11, c.2, del Regolamento di Amministrazione e Contabilità, trasferisce nei pertinenti capitoli di bilancio le somme accantonate, in bilancio di previsione 2008 nel capitolo "Fondi speciali per rinnovi contrattuali in corso", istituito, ai sensi del comma 1 del medesimo articolo 11, al fine di poter corrispondere al personale dipendente, dirigenziale e non, le retribuzioni spettanti a titolo di arretrati conseguenti ai rinnovi contrattuali. Le variazioni di cui sopra, esplicitate nella tabella che segue, sono compensative tra minori uscite e maggiori uscite e non determinano alcun impatto sull'avanzo di amministrazione e sul fondo di cassa; esse sono di pari importo sia in termini di competenza che di cassa.

CENTRO DI RESPONSABILITA' AMM.VA FUNZIONAMENTO			
Uscite			
capitolo	Previsione iniziale 2008	Previsione definitiva 2008	Variazione in aumento
<b>1.1.1.2. Oneri per il personale in attività di servizio</b>			
1.1.1.2.30.3106 stipendi ed altri assegni fissi al personale dipendente	4.500.000,00	4.521.871,50	21.871,50
1.1.1.2.36.3106 stipendi ed altri assegni fissi al personale dipendente con contratto a tempo determinato e Direttore Generale	120.000,00	193.988,11	73.988,11
<b>TOTALE IN AUMENTO</b>			<b>95.859,61</b>

CENTRO DI RESPONSABILITA' AMM.VA FUNZIONAMENTO			
Uscite			
capitolo	Previsione iniziale 2008	Previsione definitiva 2008	Variazione in diminuzione
<b>1.1.5.1. Accantonamenti a fondi di rischi ed oneri</b>			



1.1.5.1.78.3106 Fondi speciali per rinnovi contrattuali in corso	870.000,00	774.140,39	95.859,61
<b>TOTALE IN DIMINUZIONE</b>			<b>95.859,61</b>

Il fondo per i rinnovi contrattuali (capitolo 1.1.5.1.78.3106) presenta uno stanziamento complessivo pari ad euro 870.000,00, di cui parte destinato al rinnovo contrattuale del personale non dirigenziale e parte al rinnovo contrattuale della dirigenza. A fronte di tale stanziamento:

- euro 21.871,50 (euro 13.379,00 ed euro 8.492,50) vengono trasferiti sul capitolo 1.1.1.2.30.3106, relativo a stipendi ed altri assegni fissi al personale dipendente di ruolo, al fine di corrispondere gli emolumenti spettanti al Dirigente Amministrativo,
- euro 73.988,11 (euro 24.063,00 ed euro 49.925,11) vengono trasferiti sul capitolo 1.1.1.2.36.3106, relativo a stipendi ed altri assegni fissi al personale a tempo determinato ex C.C.N.L. e al Direttore Generale, al fine di corrispondere a quest'ultimo gli emolumenti di propria spettanza.

Gli oneri riflessi, quantificabili in circa euro 23.000,00, essi trovano copertura negli stanziamenti dei relativi capitoli di bilancio.

Il Collegio, accertate l'attendibilità delle previsioni di entrata e la congruità delle previsioni di uscita, esprime parere favorevole all'approvazione del II provvedimento di variazione al bilancio di previsione dell'Istituto per l'esercizio finanziario 2008.

\*\*\*\*\*

Il Collegio acquisisce:

- la relazione effettuata dai responsabili dell'Istituto in applicazione dell'articolo 2, comma 599, della 244/2007, comunicata al Ministero dell'Economia e delle Finanze in data 27/03/2008, con prot. N° 5.125;
- la nota con la quale i responsabili dell'Istituto forniscono chiarimenti in ordine alle osservazioni effettuate dal Collegio nel verbale n. 4/2008, in ordine all'applicazione di talune misure di contenimento della spesa previste dalla citata L. 244/2007;

Con riferimento al limite ai prelevamenti dai conti di tesoreria di cui all'art. 1, cc. 18 e 19, della L. 311/2004, ed in particolare al mancato riassorbimento al 31/12/2007, delle eccedenze di spesa riconosciute in deroga sul conto di tesoreria n. 32831, intestato all'INEA, per un importo complessivo di € 2.141.736,64, il Collegio, preso atto delle giustificazioni al riguardo fornite, ha provveduto alla trasmissione al Dipartimento della Ragioneria generale dello Stato, in applicazione di quanto disposto dal decreto MEF del 21/2/2005. A tale riguardo si

evidenziano anche le disposizioni di cui al decreto MEF del 14/2/2008, pubblicato su GU n. 50 del 28/2/2008, richiamando l'Istituto al puntuale rispetto della disciplina in materia di prelevamenti dai conti di tesoreria unica (art. 3, cc. 40-42, della L.244/2007). Il Collegio si riserva di effettuare verifiche periodiche in ordine al rispetto dei cennati limiti.

**Il Collegio evidenzia, altresì, la pubblicazione del Decreto 18.01.2008 n. 40 (su G.U. n. 63 del 14.03.2008), relativo alle modalità di attuazione dell'art. 48-bis del D.P.R. 29.09.1973 n. 602, in base al quale le Amministrazioni, di cui all'art. 1, comma2, del D. Lgs. 165/2001, prima di effettuare, a qualunque titolo, il pagamento di un importo superiore a diecimila euro, verificano, anche in via telematica, se il beneficiario è inadempiente all'obbligo di versamento derivante dalla notifica di cartelle di pagamento per un ammontare complessivo pari almeno a detto importo e, in caso affermativo, non procedono al pagamento, segnalando la circostanza all'agente della riscossione competente per territorio ai fini dell'esercizio dell'attività di riscossione delle somme iscritte a ruolo.**


La riunione termina alle ore 13,45.

Letto, approvato e sottoscritto.

Dr.ssa Alessandra d'Onofrio

Dr. Gianluca Capochiani

Dr. Andrea Trabattoni





## ISTITUTO NAZIONALE DI ECONOMIA AGRARIA

Deliberazione Consiglio Amministrazione n. **121** del **24 APR. 2007**

**OGGETTO:** Punto 5 all'ordine del giorno.

I Variazione compensativa al Bilancio di Previsione esercizio 2007.

**IL CONSIGLIO DI AMMINISTRAZIONE**

riunitosi il giorno 24/04/07 alle ore 11,00 in Roma, presso la sede dell'Istituto – Via Barberini n. 36, sotto la presidenza dell'Ing. Lino Carlo Rava, presenti n. 4 componenti il Consiglio di Amministrazione.

**VISTO** il R.D. 10 maggio 1928 n. 1418 e successive modificazioni;

**VISTO** il DL.vo 29/10/1999 n. 454 e successive modifiche ed integrazioni;

**VISTO** il DPCM in data 22 settembre 2006 registrato alla Corte dei Conti il 16 ottobre 2006;

**VISTO** il Decreto MiPAF n. 724 del 10 giugno 2003;

**VISTI** i Decreti interministeriali in data 20/09/05 trasmessi dal MiPAF con lettera prot. n. 90864 del 30/09/05 con i quali sono stati approvati lo statuto ed i regolamenti dell'INEA adottati con deliberazione del Consiglio di Amministrazione n. 76 del 26/07/04;

**VISTA** la deliberazione del Consiglio di Amministrazione n. 117 del 21/12/06 che apporta modifiche all'art. 8 comma 3) lettere b4) e c) del Regolamento per il funzionamento e l'organizzazione dell'INEA;

**Sono presenti:** l'Ing. Lino Carlo Rava (Presidente); il prof. Vasco Boatto; il dr. Domenico Barrile; il dr. Girolamo Valenza. Il dr. Gregorio Marugj; il rag. Domenico Longarini ed il dr. Giacomo Vizzani, rispettivamente Presidente e componenti del Collegio dei Revisori; il dr. Direttore Generale prof. Alberto Manelli;

**Risulta assente giustificato:** il dr. Matteo Antonicelli;

**VISTA** la deliberazione del Consiglio di Amministrazione n. 114 del 21/12/06 con la quale è stata autorizzata l'approvazione del Bilancio di Previsione dell'ente per l'esercizio 2007;

**VISTO** l'art. 13, comma 2, del Regolamento di Amministrazione e Contabilità dell'INEA approvato con decreto ministeriale – MiPAF – Dipartimento Funzione Pubblica e MEF – del 20 settembre 2005 pubblicato sulla G.U. serie generale n. 244 del 19/10/05;

**PRESO ATTO** della necessità di operare alcune modifiche in alcuni capitoli delle uscite del Bilancio Preventivo 2007 a seguito della sottoscrizione dell'Ipotesi di contratto collettivo decentrato integrativo del personale dei livelli IV – IX, avvenuta in data 13/02/2007;

**RILEVATO** che è possibile compensare la variazione in aumento proposta diminuendo corrispondentemente lo stanziamento di altro capitolo di bilancio all'interno dello stesso "Centro di Responsabilità amministrativa" denominato "Funzionamento" che presenta disponibilità;

**VISTA** la propria relazione sull'argomento e il verbale del Collegio dei Revisori dei Conti n. 50 del 26/2/07 che esprime parere favorevole sull'argomento;

**DELIBERA**

- per le motivazioni dette in premessa, di effettuare la seguente variazione compensativa al Bilancio di Previsione dell'ente per l'esercizio 2007 come sotto riportato:

Capitolo	Descrizione	Previsione	In aumento	In diminuzione	Previsione definitiva
1.01.001.0002.42.3106	Trattamento accessorio livelli IV - IX	530.000,00	9.298,18		539.298,18
1.01.001.0002.30.3106	Stipendi ed altri assegni fissi al personale dipendente	3.700.000,00		9.298,18	3.690.701,82

Le variazioni sopra indicate sono da considerare sia in termini di competenza che di cassa.

La presente deliberazione va trasmessa, per la prescritta approvazione, ai ministeri vigilanti ed alla Corte dei Conti per quanto di sua competenza.

  
IL PRESIDENTE

**2. Analisi dello stato patrimoniale e criteri di valutazione utilizzati nella redazione**

La situazione patrimoniale al 31/12/07 presenta i seguenti dati riassuntivi:

- Attività	39.674.904,51
- Passività	<u>27.360.130,24</u>
<b>Differenza Patrimoniale</b>	<b>12.314.774,27</b>

Rispetto all'esercizio precedente si registra in attivo un decremento di euro 3.665.655,43, determinato principalmente da una diminuzione dei residui attivi (euro 6.943.110,05) e delle disponibilità liquide (euro <sup>1.715.608,29</sup>~~1.679.608,29~~) nonché da un incremento dei ratei e dei risconti attivi (euro 5.518.956,14) e, in passivo, un decremento di euro 2.772.513,71 dovuto principalmente ad una diminuzione dei risconti passivi. *At*

2.a. In particolare in attivo si riscontra la seguente situazione:

**2.a.1. Immobilizzazioni****- Immobilizzazioni materiali**

Questa posta presenta una consistenza al 31/12/07 di Euro <sup>2.048.480,62</sup>~~(2.049.308,71)~~ rappresentata sia dal valore degli immobili di proprietà dell'Istituto, che delle immobilizzazioni tecniche e dei libri inventariabili. Tali elementi patrimoniali dell'attivo sono esposti al netto dei fondi di ammortamento, come prescritto dall'art. 42, comma 5 del DPR n. 97/2003.

A seguito del rilievo effettuato nel corso della verifica ispettiva dei Sevizi Ispettivi di finanza pubblica nel periodo febbraio – giugno 2005, l'Istituto ha provveduto ad inoltrare all'UTE una richiesta di perizia tecnica degli immobili di proprietà al fine di ottenere la stima del loro valore di mercato da iscrivere nella situazione patrimoniale. (lett. prot. n. 5004 del 4.04.2006), richiesta che a tutt'oggi non ha ancora avuto seguito.

Le rispettive quote di ammortamento, imputate al conto economico, sono state calcolate sulla base delle aliquote desunte dalla determinazione del Direttore Generale n. 1409 del 31 dicembre 2007.

La posta relativa agli immobili di proprietà è stata incrementata del valore delle migliori apportate agli stessi (euro 27.602,88) e ridotta dell'importo di euro 30.571,57, corrispondente alla quota di ammortamento (3%).

Di seguito viene riportata in modo analitico la situazione degli immobili di proprietà:

ISTITUTO NAZIONALE DI ECONOMIA AGRARIA  
(INEA)

---

# BILANCIO D'ESERCIZIO 2008

PAGINA BIANCA




## RELAZIONE DEL COLLEGIO DEI REVISORI

PAGINA BIANCA

**VERBALE N. 16**

L'anno 2009, i giorni 27 e 28 del mese di aprile, presso la sede dell'Istituto Nazionale di Economia Agraria in Roma, si è tenuta, previa regolare convocazione, la riunione del Collegio dei revisori dei conti, nominato con decreto Mi.P.A.A.F. n. 18038 del 23 ottobre 2007, ai sensi del disposto dell'articolo 10 del D. Lgs. 454/1999. I lavori iniziano il 27 aprile alle ore 14.30 per terminare alle ore 18.00; riprendono il 28 aprile alle ore 9.00.



Il Collegio risulta così composto:

- dr.ssa Alessandra d'Onofrio - Presidente
- dr. Gianluca Capochiani - Membro effettivo
- dr. Andrea Trabattoni - Membro effettivo.

Il Collegio procede all'esame del bilancio consuntivo per l'esercizio 2008, predisponendo la seguente relazione.

**RELAZIONE AL BILANCIO CONSUNTIVO 2008**

La redazione del bilancio in esame risulta effettuata nel rispetto delle norme vigenti (art. 38 DPR n. 97/2003 e art. 30 del Regolamento di amministrazione e contabilità dell'Istituto).

Il bilancio è composto da Rendiconto finanziario (decisionale e gestionale), Stato Patrimoniale, Conto Economico, nota integrativa, oltre ad altri documenti previsti dalle disposizioni a completamento della rendicontazione (illustrazione dell'attività gestionale, situazione amministrativa, provvedimenti concernenti le variazioni apportate nel corso dell'esercizio agli stanziamenti dei capitoli).

Le risultanze più rilevanti che si desumono dal conto di bilancio sono le seguenti:

Disavanzo finanziario	2.548.060,99
Avanzo di amministrazione	4.579.778,04
Avanzo economico	74.788,99
Patrimonio netto	12.389.563,26
Saldo passivo di cassa	695.296,81
Residui attivi	30.909.644,49
Residui passivi	25.634.569,64

Si evidenzia il rilevante importo relativo al disavanzo finanziario. Il Collegio non può non rilevare la generalizzata circostanza in base alla quale, mentre le uscite, alla luce della tipologia di attività e di struttura dell'ente, appaiono per la maggior parte ricorrenti e cadenzate mensilmente, le entrate risentono da un lato della contrazione dei finanziamenti, a causa dei vincoli insistenti sulle amministrazioni erogatrici, e dall'altro lato sono influenzate dal generalizzato ritardo con il quale i finanziamenti stessi vengono erogati. A tale riguardo il Collegio raccomanda ai responsabili dell'Istituto di voler adottare ogni utile iniziativa atta a riportare la gestione finanziaria verso un maggiore equilibrio.

**CONTO DEL BILANCIO**

Le risultanze finanziarie della gestione sono articolate nel rendiconto finanziario decisionale e nel rendiconto finanziario gestionale, che prevede due centri di responsabilità amministrativa.

Le relative risultanze sono riassunte nel prospetto sintetico che segue, che espone l'andamento dei movimenti finanziari dell'anno 2008, confrontati con l'esercizio 2007.

Entrate	Anno finanziario 2008			Anno finanziario 2007		
	Residui	Competenza (Accertam.)	Cassa (Riscossioni)	Residui	Competenza (Accertam.)	Cassa (Riscossioni)
Correnti	30.212.098,30	23.261.202,73	17.169.435,24	25.214.286,98	13.802.941,87	18.707.332,96
in c/capitale	3.356,96	577.148,54	573.791,58	0,00	720.530,77	1.160.659,73
Part. Di giro	694.189,23	7.551.786,59	8.006.075,36	1.211.284,16	4.202.345,26	5.800.935,26
<b>Totale</b>	<b>30.909.644,49</b>	<b>31.390.137,86</b>	<b>25.749.302,18</b>	<b>26.425.571,14</b>	<b>18.725.817,90</b>	<b>25.668.927,95</b>

Uscite	Anno finanziario 2008			Anno finanziario 2007		
	Residui	Competenza (Impegni)	Cassa (Pagamenti)	Residui	Competenza (Impegni)	Cassa (Pagamenti)
Correnti	19.044.718,75	24.933.290,79	21.481.625,10	16.392.477,18	22.063.218,05	19.989.928,92
in c/capitale	468.134,85	1.453.121,47	1.308.291,28	334.656,44	1.691.487,04	1.575.996,00
Part. Di giro	6.121.716,04	7.551.786,59	4.912.651,25	3.495.184,44	4.202.345,26	5.818.611,32
<b>Totale</b>	<b>25.634.569,64</b>	<b>33.938.198,85</b>	<b>27.702.567,63</b>	<b>20.222.318,06</b>	<b>27.957.050,35</b>	<b>27.384.536,24</b>

Rispetto alle risultanze rilevabili dal conto consuntivo del 2007, si evidenzia un aumento delle entrate totali, in relazione all'accertamento nel 2008 del contributo RICA di competenza del 2007 (€ 8.340.268,37), nonché del contributo di € 2.000.000 per il progetto della Rete Rurale Nazionale. Con riferimento alle uscite si evidenzia un aumento rispetto al 2007 connesso essenzialmente all'aumento delle spese di personale.

Con riferimento ai contributi ordinari e straordinari, si rileva che, a norma dell'art.15 del D.Lgs. 454/1999, il contributo ordinario annuo a carico del MIPAF dovrebbe essere destinato a coprire gli oneri per l'espletamento dei compiti previsti dal decreto legislativo stesso; al riguardo si osserva che il contributo in questione è stato erogato in misura inferiore agli anni precedenti, così come il contributo straordinario, che ha assunto, ormai, un carattere di continuità. Lo scarso peso del contributo ordinario, rispetto alle dimensioni della struttura e della attività poste in essere, potrebbe rappresentare un elemento di criticità, a meno che l'Istituto non adotti le necessarie misure di riduzione degli oneri.

#### ENTRATE

Si riportano le entrate correnti, relative per lo più a contributi ordinari e straordinari, distinte per Centri di responsabilità amministrativa:

CRA FUNZIONAMENTO	Previsione definitiva	accertamenti	riscossioni	residui
<b>CONTRIBUTI ORDINARI A CARICO DELLO STATO</b>	2.042.216,02	994.372,00	994.372,00	0,00
Contributo ordinario	1.060.000,00	880.000,00	880.000,00	0,00
Contributo assunzioni 2003 - DPR 31 Luglio 2003 e Lettera PCM n. 5102/4/NIG/18 del 4/8/03	328.588,00			0,00
Contributo assunzioni 2004 - DPR 25 agosto 2004 lettera PCM n. 708/4 del 14/9/04	78.203,02			0,00
contributo assunzioni in deroga legge 296/2006 es. 2008	170.190,00			0,00
contributo stabilizzazione legge 296/2006	338.485,00			0,00
contributo art. 3 comma 53, legge 350/03	66.750,00			0,00
contributo assunzione ricercatori		114.372,00	114.372,00	0,00
<b>CONTRIBUTI STRAORD. A CARICO DELLO STATO</b>	5.250.000,00	4.405.434,28	4.405.434,28	0,00
ALTRE ENTRATE	35.000,00	14.468,82	13.596,75	872,07
<b>TOTALE ENTRATE CORRENTI FUNZIONAMENTO</b>	<b>7.327.216,02</b>	<b>5.414.275,10</b>	<b>5.413.403,03</b>	<b>872,07</b>

Il contributo ordinario dell'Istituto è stato accertato per l'importo di Euro 880.000,00 e, a questo, si è aggiunto il contributo concesso dal Ministero dell'Economia e delle Finanze per l'assunzione di personale, per un ammontare complessivo pari ad euro 114.372,00.

Il contributo ordinario appare insufficiente alla copertura delle spese fisse ed inderogabili e rappresenta il 5,6% delle spese correnti di funzionamento ed il 3,4% del totale delle spese, escluse le partite di giro.



Anche il contributo straordinario è stato accertato e riscosso in misura ridotta (euro 4.405.434,28).

CRA ATTIVITA' TECNICO SCIENTIFICA	Previsione definitiva	accertamenti	riscossioni	residui
8.3101 - Contributi straordinari a carico dello Stato	11.427.858,74	5.875.268,37	4.207.214,70	1.668.053,67
9.3102 - Contributi straordinari a carico dello Stato	169.660,00	256.282,00	0,00	256.282,00
10.3103 - Contributi straordinari a carico dello Stato	3.669.177,00	3.508.478,00	202.484,50	3.305.993,50
11.3105 - Contributi straordinari a carico dello Stato	20.000,00	20.000,00	0,00	20.000,00
187.3104 - Contributi straordinari a carico dello Stato	590.648,86	590.648,86	34.045,26	556.603,60
<b>TOTALE TRASFERIMENTI DA PARTE DELLO STATO</b>	<b>15.877.344,60</b>	<b>10.250.677,23</b>	<b>4.443.744,46</b>	<b>5.806.932,77</b>
55.3100 - Contributi CEE	50.000,00	130.847,91	130.847,91	0,00
56.3101 - Contributi CEE	5.252.678,00	2.465.000,00	2.465.000,00	0,00
57.3102 - Contributi CEE	0,00	13.836,60	13.836,60	0,00
58.3103 - Contributi CEE	2.987.461,67	394.349,50	394.349,50	0,00
59.3105 - Contributi CEE	64.247,43	75.046,92	43.197,92	31.849,00
188.3104 - Contributi CEE	12.880,00	12.880,00	0,00	12.880,00
<b>TOTALE TRASFERIMENTI DA COMUNITA' EUROPEA</b>	<b>8.367.267,10</b>	<b>3.091.960,93</b>	<b>3.047.231,93</b>	<b>44.729,00</b>
13.3100 - Contributo dalle Regioni	1.689.691,78	1.267.181,99	24.500,01	1.242.681,98
14.3101 - Contributo dalle Regioni	0,00	191.582,50	0,00	191.582,50
16.3103 - Contributo dalle Regioni	137.000,00	150.000,00	19.149,59	130.850,41
<b>TOTALE TRASFERIMENTI DA PARTE DELLE REGIONI</b>	<b>1.826.691,78</b>	<b>1.608.764,49</b>	<b>43.649,60</b>	<b>1.565.114,89</b>
175.3100 - Trasferimenti da parte dei comuni e delle province	9.000,00	7.500,00	7.500,00	0,00
<b>TOTALE TRASFERIMENTI DA COMUNI E PROVINCE</b>	<b>9.000,00</b>	<b>7.500,00</b>	<b>7.500,00</b>	<b>0,00</b>
19.3100 - Contributi da altri Enti Pubblici	54.000,00	54.000,00	19.000,00	35.000,00
20.3101 - Contributi da altri Enti Pubblici	344.477,44	636.667,20	0,00	636.667,20
191.3104 - Contributi da altri Enti Pubblici	1.928.009,58	1.932.861,28	0,00	1.932.861,28
61.3100 - Contributi da altri Enti o Associazioni	53.074,50	41.424,50	3.000,00	38.424,50
62.3101 - Contributi da altri Enti o Associazioni	13.072,00	13.072,00	13.072,00	0,00
63.3102 - Contributi da altri Enti o Associazioni	10.000,00	10.000,00	10.000,00	0,00
64.3103 - Contributi da altri Enti o Associazioni	0,00	200.000,00	0,00	200.000,00
<b>TOTALE TRASFERIMENTI DA PARTE DI ALTRI ENTI</b>	<b>2.402.633,52</b>	<b>2.888.024,98</b>	<b>45.072,00</b>	<b>2.842.952,98</b>

Come si evince dalla tabella, i contributi concessi risultano accertati ma quasi interamente non riscossi, andando così ad incrementare i residui attivi a fine esercizio.

#### USCITE

Si riporta una sintesi delle risultanze 2008.

#### Centro di responsabilità amministrativa "Funzionamento"

UPBI	PREV.DEFINIT.	IMPEGNI	DIFFERENZE
Spese organi dell'ente	338.238,00	304.127,47	34.110,53
Spese per il personale	12.562.775,46	10.869.464,15	1.693.311,31
Acq. beni di consumo e servizi	2.301.862,00	1.978.276,13	323.585,87
Prestazioni istituzionali	1.754.780,00	1.271.479,32	483.300,68
Trasferimenti passivi	3.000,00	2.000,00	1.000,00
Oneri finanziari (interessi passivi)	88.000,00	73.695,80	14.304,20
Oneri tributari	1.200.000,00	968.905,38	231.094,62
Poste correttive	135.000,00	100.000,00	35.000,00
Uscite non classificabili in altre voci	77.500,00	61.954,47	15.545,53
Accant. al trattamento di fine rapporto	200.000,00	40.110,87	159.889,13
Accantonamento a fondi rischi ed oneri	1.515.828,07	0,00	1.515.828,07
<b>totale spese correnti</b>	<b>20.176.983,53</b>	<b>15.670.013,59</b>	<b>4.506.969,94</b>
Acq. beni uso durevole e opere immobiliari	125.000,00	27.767,43	97.232,57
Acq. Immobilizzazioni tecniche	90.000,00	49.920,89	40.079,11
Concessione crediti ed anticipazioni	20.000,00	13.665,00	6.335,00
Indennità di anzianità	950.000,00	568.928,58	381.071,42
Anticipazioni bancarie	4.500.000,00	0,00	4.500.000,00
Accantonamenti per uscite future	500.000,00	500.000,00	0,00
<b>Totale spese in conto capitale</b>	<b>6.185.000,00</b>	<b>1.160.281,90</b>	<b>5.024.718,10</b>

**Centro di responsabilità amministrativa "Attività tecnico-scientifica"**

<b>UPB2</b>	<b>PREV.DEF.</b>	<b>IMPEGNI</b>	<b>DIFFERENZE</b>
Acq. beni di consumo e servizi	2.189.027,86	622.145,22	1.566.882,64
Prestazioni istituzionali	19.558.997,35	8.641.131,98	10.917.865,37
<b>Totale spese correnti</b>	<b>21.748.025,21</b>	<b>9.263.277,20</b>	<b>12.484.748,01</b>
Acq. Immobilizzazioni tecniche	631.366,00	292.839,57	338.526,43
<b>Totale spese in conto capitale</b>	<b>631.366,00</b>	<b>292.839,57</b>	<b>338.526,43</b>

Quelli imputati sulle spese correnti rappresentano il 73,41% del totale degli impegni, con un incremento rispetto al precedente esercizio (euro 22.063 mila circa nel 2007 contro 24.933 mila circa nel 2008) determinato principalmente dalla categoria relativa agli oneri per il personale in attività di servizio, mentre quelle in conto capitale rappresentano solo il 4,29%.

La categoria Spese per gli organi dell'ente registra un incremento degli impegni rispetto all'anno precedente, determinato principalmente dalle spese per missioni e per gli uffici di diretta collaborazione.

Le spese per il personale sono notevolmente superiori (circa 3.013 mila euro) rispetto all'esercizio precedente, a causa dell'assunzione di personale a tempo indeterminato (10 unità) e a tempo determinato (65 unità) avvenuta nel corso dell'esercizio. Tali assunzioni sono state effettuate in applicazione della normativa in materia di stabilizzazione introdotta a partire dalla legge finanziaria per il 2007, che ha previsto l'assunzione in ruolo del personale assunto a tempo determinato in possesso di determinati requisiti, nonché la conversione, a seguito del superamento di apposite procedure selettive, dei contratti di collaborazione coordinata e continuativa in contratti di assunzioni a tempo determinato.

Ad eccezione dei trasferimenti passivi, le altre categorie di parte corrente risultano in parte lievemente incrementate rispetto al precedente esercizio, in parte ridotte. Incrementi si registrano:

- negli oneri finanziari (euro 16 mila circa), a causa dei maggiori interessi passivi sostenuti a fronte dell'apertura di credito cui l'Istituto ha dovuto far ricorso nel 2008 a causa di mancanza di liquidità di cassa;
- negli oneri tributari (93 mila circa), in relazione ai maggiori oneri per il pagamento dell'IRAP conseguente all'incremento delle spese di personale;
- nelle poste correttive e compensative di entrate correnti (100 mila circa);
- nelle spese per liti arbitraggi e risarcimenti (52 mila circa).
- acquisto di beni di consumo e servizi (euro 39 mila circa, quale somma algebrica fra un incremento di circa 205 mila euro nel CRA "Funzionamento" ed una riduzione di circa 166 mila euro nel CRA "Attività tecnico-scientifica");

Viceversa si registrano lievi diminuzioni nelle spese per:

- prestazioni istituzionali (euro 334 mila circa risultanti da maggiori spese per euro 265 mila nella UPB 1 e minori spese per euro 599 mila circa nella la UPB 2);
- accantonamento al trattamento di fine rapporto al personale con contratto a tempo determinato (euro 159 mila circa).

Le riduzioni nelle spese per acquisto di beni di consumo e servizi e per prestazioni istituzionali del centro di responsabilità amministrativa "Attività Tecnico-Scientifica", sono legate alla realizzazione dei progetti di ricerca mentre gli incrementi delle medesime categorie del CRA "Funzionamento", sono connessi principalmente alla maggiore spesa per compensi a terzi e per la riorganizzazione e ristrutturazione dell'Istituto.

La minore spesa per trattamento di fine rapporto al personale con contratto a tempo determinato è dovuta al fatto che, già a partire dall'esercizio 2008, anche per il personale a



tempo determinato l'accantonamento del TFR non è più fatto direttamente dall'Istituto bensì presso l'INA, come per il personale a tempo indeterminato, mediante il pagamento di apposita polizza.

A fine 2008 la dotazione di personale a tempo indeterminato dell'INEA è di 117 dipendenti di ruolo, a fronte di 120 previsti in organico.

Per far fronte alle necessità dei progetti, ed in particolar modo di quelli che godono di finanziamenti dell'UE, l'Istituto ha fatto ricorso a 65 nuove assunzioni con contratti a termine a seguito delle quali il personale a tempo determinato ha raggiunto al 31/12/2008 un totale di 109 unità, cui si aggiunge il Direttore Generale.

Rispetto al 31/12/2007 la situazione del personale di ruolo ha subito un aumento, poiché nel corso dell'esercizio, a fronte della cessazione dal servizio di n. 5 unità di personale, ne sono state assunte in ruolo 15. La situazione è riepilogata nella tabelle che seguono.

	<i>Personale di ruolo</i>	<i>Personale a tempo determinato</i>
31 dicembre 2007	107	45
1 gennaio 2008	115	94
31 dicembre 2008	117	110

Con riferimento a tale situazione, il Collegio non può non evidenziare il peso che gli oneri del personale hanno assunto anche in relazione al completamento delle procedure di stabilizzazione.

#### VARIAZIONI ALLE PREVISIONI FINANZIARIE INTERVENUTE NEL 2008

Nelle successive tabelle si riporta un raffronto tra previsioni iniziali e previsioni definitive.

##### *Variazioni di competenza*

<b>Entrate</b>	<b>Prev. Iniziale</b>	<b>Prev. definitiva</b>	<b>Variazioni</b>
Entrate correnti	26.747.197,24	35.810.153,02	9.062.955,78
Entrate in conto capitale	5.470.000,00	5.470.000,00	----
Entrate per partite di giro	6.220.000,00	6.220.000,00	----
<b>Totale</b>	<b>38.437.197,24</b>	<b>47.500.153,02</b>	<b>9.062.955,78</b>
<b>Spese</b>	<b>Previsione Iniziale</b>	<b>Previsione definitiva</b>	<b>Variazioni</b>
Spese correnti	34.620.261,00	41.925.008,74	7.304.747,74
Spese in conto capitale	6.756.666,00	6.816.366,00	59.700,00
Spese per partite di giro	6.220.000,00	6.220.000,00	----
<b>Totale</b>	<b>47.596.927,00</b>	<b>54.961.374,74</b>	<b>7.364.447,74</b>

##### *Variazioni dei residui*

<b>Entrate</b>	<b>Residui iniziali</b>	<b>Residui</b>	<b>Variazioni</b>
Entrate correnti	25.214.286,98	24.120.330,81	-1.093.956,17
Entrate in conto capitale	----	----	0,00
Entrate per partite di giro	1.211.284,16	1.148.478,00	-62.806,16
<b>Totale</b>	<b>26.425.571,14</b>	<b>25.268.808,81</b>	<b>-1.156.762,33</b>
<b>Spese</b>	<b>Residui iniziali</b>	<b>Residui</b>	<b>Variazioni</b>
Spese correnti	16.392.477,18	15.593.053,06	-799.424,12
Spese in conto capitale	334.656,44	323.304,66	-11.351,78
Spese per partite di giro	3.495.184,44	3.482.580,70	-12.603,74
<b>Totale</b>	<b>20.222.318,06</b>	<b>19.398.938,42</b>	<b>-823.379,64</b>

In corso d'anno sono stati adottati cinque provvedimenti di variazione di bilancio per adeguare gli stanziamenti di bilancio principalmente in relazione a:

- l'adeguamento del trattamento accessorio del personale a seguito della sottoscrizione dell'ipotesi di contratto collettivo decentrato integrativo;



- il diverso sviluppo che alcuni progetti di ricerca hanno avuto rispetto a quanto era stato preventivato;
- l'iscrizione sui pertinenti capitoli di quanto stanziato ai "Fondi speciali per rinnovi contrattuali in corso" in applicazione del CCNL dell'area dirigenziale delle Università e degli Enti di Ricerca;
- l'iscrizione in bilancio dell'avanzo di amministrazione risultante dal rendiconto 2007.

#### APPLICAZIONE DI NORME DI CONTENIMENTO DELLA SPESA

Con riferimento alle numerose norme di contenimento della spesa che trovano applicazione nei confronti dell'Istituto, che fa parte dell'elenco degli enti rientranti nel conto economico consolidato della PA, si specifica quanto segue.

*1) Limiti di cui alla L. 266/2005 (art. 1, c.10 come modificato dall'art. 27 del D.L. 223/2006; art. 1, cc. 11, 56, 57, 58 59, 63)*

Nell'esercizio 2008 tali limiti risultano rispettati, essendo stati gli stanziamenti 2008 dei capitoli relativi alle spese oggetto di vincolo, determinati nel rispetto dei limiti posti dai commi medesimi ed avendo effettuato gli impegni nel rispetto degli stanziamenti.

I risparmi derivanti dalle riduzioni operate nell'esercizio 2006 ai sensi del citato art. 1 cc. 56 e 57, 58 e 59 legge 266/2005, pari a euro 27.992,57, sono stati versati a gennaio 2008 al Fondo Nazionale per le Politiche Sociali, così come prescritto dall'art. 1, c. 63 della L. 266/2005. Per gli esercizi 2007 e 2008, pur nel rispetto dei limiti di spesa posti dai citati commi 56, 57, 58 e 59, non è stato conseguito alcun ulteriore risparmio, essendo gli stanziamenti 2007 e 2008 dei capitoli interessati, rimasti invariati rispetto a quello risultante nel 2006.

Con Decreto del 31/07/2007, i Ministeri Vigilanti hanno determinato l'importo dei gettoni di presenza (sia per gli organi di amministrazione e controllo, sia per i membri del Consiglio Scientifico) nonché dei compensi ai componenti del Consiglio Scientifico.

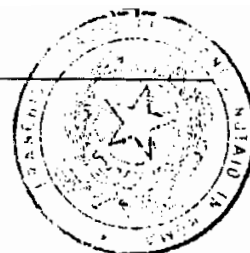
*2) Limiti di cui alla L.244/2007 (art. 2, cc. 589, 591, 593, 594, 595, 596, 597, 598, 618, 619, 623)*

Le spese relative alla manutenzione ordinaria sugli immobili, sia in proprietà che in locazione, e quelle relative alla manutenzione straordinaria degli immobili di proprietà sono state effettuate nel rispetto dei limiti posti dall'art. 2, c. 623 della L.244/2007, essendo gli stanziamenti di bilancio stati calcolati in misura coerente con i vincoli normativi, sulla base del valore dell'immobile dichiarato ai fini ICI; l'INEA non ha effettuato alcun versamento nel prescritto termine del 30 giugno (art. 2, c. 624 L. 244/2007), dal momento che, essendo gli stanziamenti di bilancio già al di sotto delle percentuali indicate dalla richiamata norma, non è stato conseguito alcun risparmio di spesa.

In relazione agli immobili di cui ha la disponibilità, l'Istituto ha proceduto a trasmettere, nei termini prescritti, la relazione di cui all'art. 2, comma 599 della legge in argomento.

Per quanto concerne le spese telefoniche, l'Istituto ha proceduto ad una revisione delle abilitazioni alle telefonate extraurbane e verso telefonia mobile, al fine di realizzare un contenimento delle spese telefoniche; inoltre, a seguito della stipula di un contratto per l'attivazione di servizi VOICE over IP, sta progressivamente adeguando i propri sistemi al fine di dare attuazione a quanto disposto dall'art. 2, comma 591 della legge 244/2007, .

Con riferimento all'utilizzo di autovetture, l'Istituto, per il triennio 2008/2009 – 2009/2010 – 2010/2011 ha pianificato la scelta di una autovettura di servizio di dimensioni e cilindrata tali da consentire una spesa contenuta, nel rispetto dello stanziamento del pertinente capitolo, così come ridotto ai sensi dell'art. 1, comma 11 legge 266/2005.

**SITUAZIONE AMMINISTRATIVA**

La situazione amministrativa al 31/12/08 risulta la seguente:

Consistenza della cassa all'inizio dell'esercizio 2008		€ 1.257.968,64 +
<b>RISCOSSIONI:</b>		
in c/competenza	€ 21.115.594,65 +	
in c/residui	€ 4.633.707,53 +	€ 25.749.302,18 +
<b>PAGAMENTI:</b>		
in c/competenza	€ 21.039.314,41 -	
in c/residui	€ 6.663.253,22 -	€ 27.702.567,63 -
CONSISTENZA DI CASSA AL 31/12/2008		€ (695.296,81)

<b>RESIDUI ATTIVI:</b>		
degli esercizi precedenti	€ 20.635.101,28 +	
dell'esercizio	€ 10.274.543,21 +	€ 30.909.644,49 +

<b>RESIDUI PASSIVI:</b>		
degli esercizi precedenti	€ 12.735.685,20 +	
dell'esercizio	€ 12.898.884,44 +	€ 25.634.569,64 -

AVANZO D'AMMINISTR. AL 31/12/2008 € 4.579.778,04 +

**DIMOSTRAZIONE DELL'AVANZO DI AMMINISTRAZIONE**

Avanzo di amministrazione al 31/12/2007		€ 7.461.221,72+
Entrate di competenza 2008	€ 31.390.137,86+	
Uscite di competenza 2008	€ 33.938.198,85 -	
Disavanzo di competenza 2008		€ 2.548.060,99-
Annullamento residui attivi		€ 1.156.762,33-
Annullamento residui passivi		€ 823.379,64
TORNA L'AVANZO DI AMMINISTRAZIONE AL 31/12/2008		€ 4.579.778,04+

Il Collegio nell'evidenziare che l'avanzo di amministrazione effettivo, pari ad € 4.579.778,04 si discosta da quello indicato in fase di elaborazione del Preventivo 2009 (€ 8.208.794,00, interamente applicato in bilancio), raccomanda ai responsabili dell'Istituto di provvedere al più presto alla eliminazione degli effetti dello scostamento fra l'avanzo presunto utilizzato e l'avanzo effettivo, attraverso l'adozione di un apposito e tempestivo provvedimento di variazione al bilancio. Il Collegio raccomanda che in fase di Bilancio di Previsione venga effettuata una valutazione maggiormente prudentiale dell'avanzo di amministrazione e che lo stesso non venga immediatamente ed integralmente applicato al Bilancio.

L'avanzo di amministrazione effettivo si discosta da quello indicato in fase previsiva a causa di:

- contributo *leader plus* (euro 697.985,80), non considerato negli accertamenti presunti al 31/12, ma accertato solo negli ultimi giorni del 2008,
- maggiori spese per euro 4.327.001,76, legate in buona parte agli impegni effettuati sull'apposito capitolo delle partite di giro per la restituzione, mediante compensazione con i cofinanziamenti nazionali RICA 2007 e 2008, delle somme UE - RICA rimosse dall'Istituto nel 2008 a titolo di saldo contabilità 2005 e anticipo contabilità 2007 e 2008.

La situazione amministrativa è riassunta nel risultato costituito dall'avanzo di € 4.579.778,04 euro. Tale risultato peggiora quello conseguito nel precedente esercizio, allorquando era risultato pari a 7.461.221,72. L'avanzo risulta vincolato per :

- la realizzazione di attività progettuali (euro 2.829.778,04), le cui entrate sono state accertate o riscosse in precedenti esercizi;
- accantonamento fondi destinati alle spese relative ai futuri oneri contrattuali (euro 1.650.000,00);
- eventuale restituzione di quote non utilizzate di finanziamento dei progetti (euro 100.000,00).

#### SITUAZIONE DEI RESIDUI ATTIVI E PASSIVI

Si espone di seguito la situazione dei residui attivi e passivi, derivanti da esercizi precedenti e di competenza dell'esercizio 2008.

<i>Residui attivi</i>	Anni precedenti	Esercizio 2008	Totale
Entrate correnti	19.951.496,59	10.260.601,71	30.212.098,30
Entrate in conto capitale	0,00	3.356,96	3.356,96
Entrate per partite di giro	683.604,69	10.584,54	694.189,23
<b>Totale</b>	<b>20.635.101,28</b>	<b>10.274.543,21</b>	<b>30.909.644,49</b>
<i>Residui passivi</i>	Anni precedenti	Esercizio 2008	Totale
Uscite correnti	9.828.312,37	9.216.406,38	19.044.718,75
Uscite in conto capitale	173.035,79	295.099,06	468.134,85
Uscite per partite di giro	2.734.337,04	3.387.379,00	6.121.716,04
<b>Totale</b>	<b>12.735.685,20</b>	<b>12.898.884,44</b>	<b>25.634.569,64</b>

Tra i residui di parte corrente si registra un incremento rispetto a quelli finali del 2007 (euro 25.214.286,98), in relazione ad un aumento dei residui di competenza 2008 (euro 10.260.601,71) rispetto a quelli risultanti al 31/12/2007 (euro 6.633.122,68). Tale incremento è dovuto per lo più alla circostanza che nel 2007 non è stato fatto alcun accertamento RICA, essendo il relativo contributo stato accertato sul bilancio 2008 (del quale restano da riscuotere al 31/12/2008, quali residui attivi, euro 1.668.053,67) e al fatto che nel 2008 è stato avviato il progetto pluriennale Rete Rurale Nazionale, il cui anticipo, di euro 2.000.000,00, è stato accertato sul medesimo bilancio e ad oggi risulta ancora non riscosso.

Fra i residui provenienti dal 2008 sono compresi i contributi regionali riconosciuti ed accertati nel 2008 per lo svolgimento di attività diverse dalla RICA, quali ad esempio i leader regionali; nell'ambito di tali residui, per un totale complessivo di euro 1.242.681,98, i più rilevanti sono quelli provenienti dalle regioni Marche, Campania e Calabria. Infine di particolare rilievo all'interno dei residui 2008 è il contributo per lo studio Osservatorio per le Politiche Strutturali (euro 973.743,50 per gli esercizi 2007/2008 e 2008/2009) nonché il contributo di euro 1.900.000,00, concesso dal MiPAAF per le attività di assistenza tecnica e supporto agli enti concessionari nel settore dell'uso irriguo delle risorse idriche.

La maggior parte dei residui passivi, collocata nelle uscite correnti (euro 19.044.718,75) e, in particolare nella UPB2 (euro 13.820.237,89), è essenzialmente legata alle spese per prestazioni istituzionali (euro 12.984.781,25) e in particolare alle spese per le rilevazioni RICA (euro 9.912.648,57).

Il Collegio, che in occasione della relazione al conto consuntivo 2007 aveva lamentato l'enorme massa di residui rinvenibili in bilancio, dà atto all'Istituto di aver proceduto, nel corso del 2008, all'annullamento di residui attivi per un importo complessivo di euro



1.156.762,33 e di residui passivi per un importo complessivo di euro 823.379,64. Raccomanda, tuttavia, ai responsabili dell'Istituto di tenere la situazione sotto costante monitoraggio, attraverso una sistematica riconsiderazione delle relative scritture contabili.

#### SITUAZIONE DI CASSA

La disponibilità di cassa, data dalla giacenza nel conto infruttifero INEA n. 32831 presso la Tesoreria Provinciale dello Stato di Roma, alla data del 31/12/2008 risulta essere di euro - 695.296,81.

Essa è determinata come segue:

- Saldo attivo bancario all'1/1/08	1.257.968,64
- Riscossioni dell'esercizio 2008	25.749.302,18
	<b>27.007.270,82</b>
- Pagamenti dell'esercizio 2008	(27.702.567,63)
- Saldo passivo di cassa al 31/12/08	<b>(695.296,81)</b>

Il saldo passivo è da ascrivere ai ritardi nella riscossione di alcuni finanziamenti sui quali l'Istituto ha sempre fatto affidamento, quali l'anticipo del contributo RICA 2008, nonché altri contributi sia statali, sia cofinanziati, sia regionali; tale circostanza costringe l'Ente a ricorrere all'anticipazione bancaria, con un notevole aggravio di interessi passivi. A tale riguardo il Collegio richiama a quanto già espresso in termini di disallineamento temporale tra acquisizione delle entrate ed erogazione delle spese.

#### CONTO ECONOMICO

Il conto economico dell'esercizio 2008 presenta un utile di Euro 74.788,99 determinato come segue:

Descrizione	2008	2007	Differenza
a) valore della produzione	26.119.545,57	18.796.914,58	7.322.630,99
b) costo della produzione	-24.677.678,05	-18.823.691,53	-5.853.986,52
Differenza	1.441.867,52	-26.776,95	1.468.644,47
Proventi ed oneri finanziari	-52.968,05	-37.407,57	-15.560,48
Proventi ed oneri straordinari	-433.382,69	-784,02	-432.598,67
Imposte dell'esercizio	-880.727,79	-828.173,18	-52.554,61
Avanzo (disavanzo) esercizio	74.788,99	-893.141,72	967.930,71

Costi e ricavi imputati a Conto Economico, non essendo stata ancora introdotta la contabilità analitica per centri di costo, sono stati considerati in via presuntiva. Per quanto concerne i criteri adottati si rimanda a quanto specificato nella nota integrativa.

Si evidenzia che i proventi ed i costi per la produzione sono stati rappresentati attraverso la riclassificazione degli accertamenti e degli impegni, integrati delle poste di valutazione oggetto di stima.

Il totale dei ricavi di parte finanziaria dell'esercizio, quindi, e' stato decrementato dei contributi che, seppure accertati nell'anno 2008, afferiscono alla competenza dell'esercizio 2007 ed hanno trovato esatta collocazione in tale bilancio.

Parimenti, anche le spese correnti di parte finanziaria relative ai progetti in corso sono state decrementate dei costi di competenza dell'anno 2007.

Tra i costi della produzione, ed in particolare tra gli oneri diversi, sono incluse l'imposta comunale sugli immobili per euro 18.140,40 ed altre imposte e tributi per euro 70.037,19.

Alla luce del carattere presuntivo delle iscrizioni nel conto economico, il Collegio raccomanda nuovamente ai responsabili dell'Istituto l'attivazione di scritture di tipo economico da affiancare a quelle finanziarie, al fine di rendere maggiormente attendibili le risultanze di cui sopra.

### STATO PATRIMONIALE

La situazione patrimoniale al 31/12/08 presenta i seguenti dati riassuntivi:

- Attività	41.751.685,67
- Passività	<u>29.362.122,41</u>
<b>Differenza Patrimoniale</b>	<b>12.389.563,26</b>

La situazione patrimoniale dell'Ente al 31/12/2008 evidenzia un patrimonio netto di € 12.389.563,26, determinato dalle attività pari a € 41.751.685,67, meno le passività pari a € 29.362.122,41, con un incremento di € 74.788,99 (avanzo economico 2008) rispetto all'esercizio precedente.

#### ATTIVITA'

Le attività sono costituite dalle immobilizzazioni materiali per € 2.171.515,48, da immobilizzazioni finanziarie per € 3.089.777,99, da rimanenze valutate in € 60.000,00, inviate rispetto al 2007, da crediti rappresentati dalla sommatoria tra i residui attivi pari a € 30.909.644,49 e da ratei attivi per € 5.520.747,71.

#### PASSIVITA'

Le passività sono costituite dal patrimonio netto per € 12.389.563,26, dal trattamento di fine rapporto di lavoro subordinato per € 2.994.328,22, da debiti e contributi da residui passivi per € 26.329.866,45, da ratei passivi per € 37.927,74.

Si è accertato dall'inventario che la consistenza iniziale dei beni mobili (unici inventariati) è pari ad € 687.882,83 ed ha subito un incremento nell'esercizio 2008 pari a € 57.275,13, risultante dalla differenza tra la quota di ammortamento di € 253.373,81, l'incremento di € 312.208,46 ed il decremento per eliminazione cespiti per € 1.559,52, per una consistenza finale pari a € 745.157,96, come emerge dal seguente prospetto:

CONSISTENZA AL 31/12/2007	€ 687.882,83
DECREMENTO PER ELIMINAZIONE CESPITI	€ (1.559,52)
INCREMENTO MOBILI E MACCHINE ANNO 2008	€ 312.208,46
TOTALE	€ 998.531,77
QUOTA AMM.TO ANNO 2008	€ (253.373,81)
CONSISTENZA AL 31/12/2008	€ 745.157,96

Con riferimento ai criteri di predisposizione dello Stato Patrimoniale, si rimanda a quanto indicato nella Nota Integrativa.

Tra le attività si evidenzia che le *immobilizzazioni materiali* presentano una consistenza al 31/12/08 di Euro 2.171.515,48 rappresentata sia dal valore degli immobili di proprietà dell'Istituto, che delle immobilizzazioni tecniche e dei libri inventariabili. Tali elementi patrimoniali dell'attivo sono esposti al netto dei fondi di ammortamento (art. 42, c.5 DPR n. 97/2003). Le quote di ammortamento, imputate al conto economico, sono state calcolate sulla base delle aliquote desunte dalla determinazione del Direttore Generale n. 632 del 31/12/2008. La posta relativa agli immobili di proprietà è stata incrementata del valore delle migliorie apportate agli stessi (euro 27.767,43) e ridotta dell'importo di euro 30.487,44, corrispondente alla quota di ammortamento (3%).

Di seguito viene riportata in modo analitico la situazione degli immobili di proprietà

	valore di acquisto	valore all'1/1	migliorie	ammortamento	valore al 31/12
cs. 2003	1.269.915,62	1.269.915,62	370.082,64	589.732,81	1.050.265,45
cs. 2004	1.269.915,62	1.050.265,45	1.015,00	38.097,47	1.013.182,98
cs. 2005	1.269.915,62	1.013.182,98			1.013.182,98
cs. 2006	1.269.915,62	1.013.182,98	16.363,80	38.097,47	991.449,31
cs. 2007	1.269.915,62	991.449,31	27.602,88	30.571,57	988.480,62
cs. 2008	1.269.915,62	988.480,62	27.767,43	30.487,44	985.760,61

Inoltre, tra i ratei attivi non risulta più iscritta la quota del contributo RICA 2007, che ha trovato manifestazione monetaria nel 2008 pur essendo di competenza 2007; fra i medesimi risulta invece iscritta la quota parte dei costi sostenuti per i progetti *PON Assistenza tecnica nel settore delle risorse idriche, PON assistenza tecnica supporto operativo e attività di studio per lo sviluppo rurale, Leader plus* e RICA 2008 la cui corrispondente entrata troverà manifestazione monetaria in esercizi successivi.

Non risulta più iscritta alcuna quota fra i risconti attivi.

Tra le passività i ratei passivi riguardano spese per immobilizzazioni materiali la cui manifestazione monetaria è avvenuta in altri esercizi, ma il cui costo è di competenza dell'esercizio:

#### CONTI D'ORDINE

Risultano iscritte tra i Conti d'ordine le fidejussioni concesse dall'Istituto, per un importo complessivo di € 152.090,85, e le fidejussioni ricevute, per un importo complessivo di € 139.503,59.

\*\*\*\*

alla luce di quanto sopra esposto, il Collegio:

- attestata la corrispondenza dei dati riportati nel rendiconto generale, con quelli analitici desunti dalla contabilità generale tenuta nel corso della gestione;
  - attestata l'esistenza di attività e passività e la loro corretta esposizione in bilancio, nonché l'attendibilità delle valutazioni di bilancio;
  - rilevata la correttezza e la chiarezza nei dati contabili presentati nei prospetti di bilancio e negli allegati;
  - verificata l'osservanza delle norme di riferimento per l'impostazione del rendiconto;
- esprime il proprio parere favorevole all'approvazione del conto consuntivo per l'esercizio 2008.

\*\*\*\*\*

Con riferimento al limite ai prelevamenti dai conti di tesoreria di cui all'art. 1, cc. 18 e 19, della L. 311/2004, ed in particolare al mancato riassorbimento al 31/12/2008, delle eccedenze di spesa riconosciute in deroga sul conto di tesoreria n. 32831, intestato all'INEA, per un importo complessivo di € 2.943.779,05, il Collegio, preso atto delle giustificazioni al riguardo fornite, verificato che le somme erogate per arretrati contrattuali sono pari a € 95.859,61, raccomanda ai responsabili dell'Istituto di voler adottare idonee misure atte a contenere il fenomeno. Il Collegio si riserva di effettuare verifiche periodiche in ordine alle cause che generano tali squilibri ed al rispetto dei cennati limiti, ed invita i responsabili dell'Istituto al puntuale rispetto degli adempimenti previsti dalle circolari della Ragioneria Generale dello Stato.

\*\*\*\*\*

Il Collegio ratifica le risultanze dei due verbali redatti dal Presidente del Collegio in data 30 marzo u.s., relativi alla riconciliazione delle scritture dell'Istituto con quelle dell'Istituto

cassiere, nonché alla verifica della compatibilità finanziaria dell'ipotesi di accordo in materia di benefici di natura assistenziale. Tali verbali sono allegati al verbale della riunione odierna e ne fanno parte integrante.


La riunione termina alle ore 13,45.

Letto, approvato e sottoscritto.

Dr.ssa Alessandra d'Onofrio

Dr. Gianluca Capochiani

Dr. Andrea Trabattoni



Per copia conforme

ISTITUTO NAZIONALE DI ECONOMIA AGRARIA  
Il Direttore Generale  
(Prof. Alberto Marchi)





**VERBALE**

Il giorno 30 marzo 2009 alle ore 11.30, presso la sede dell'Istituto Nazionale di Economia Agraria, Via Barberini, 36 Roma, la dr.ssa Alessandra d'Onofrio, Presidente del Collegio dei Revisori dei Conti dell'INEA, nominato con decreto del MiPAAF n. 18038 del 30 ottobre 2007, ai sensi del disposto dell'art. 10 del D.Lgs 454/1999, ha effettuato la verifica della compatibilità dei costi dell'ipotesi di accordo in materia di **benefici di natura assistenziale e sociale per l'anno 2009**, così come richiesto dall'art. 29 co. 3 del CCNL del comparto degli enti di ricerca del 7/4/2006.

Al riguardo, verificato che l'onere, stimato in 127.000,00 euro, trova copertura nello stanziamento del cap 111290.3106, si attesta che l'ipotesi di accordo è compatibile con le risorse finanziarie disponibili.

Il presente verbale verrà ratificato dal Collegio dei revisori dei conti in occasione della prossima riunione.

Roma, 30 marzo 2009

**IL PRESIDENTE DEL COLLEGIO  
DEI REVISORI DEI CONTI**

Per copia conforme

ISTITUTO NAZIONALE DI ECONOMIA AGRARIA  
Il Direttore Generale  
(Prof. Alberto Manelli)



**VERBALE DEL 30 MARZO 2009**

Il giorno 30 marzo 2009 alle ore 11.00, presso la sede dell'Istituto Nazionale di Economia Agraria, Via Barberini, 36 Roma, la dr.ssa Alessandra d'Onofrio, Presidente del Collegio dei Revisori dei Conti dell'INEA, nominato con decreto del MiPAAF n. 18038 del 23 ottobre 2007, ai sensi del disposto dell'art. 10 del D.Lgs 454/1999, procede al riscontro fra le scritture contabili dell'Istituto e quelle del cassiere Banca Intesa San Paolo, c/c n. 1000/300072 – filiale di Via della Stamperia (Roma).

**VERIFICA GIORNALE DI CASSA**

<b>SALDO PASSIVO CASSA AL 1/1/2009</b>		<b>695.296,81</b>
<b>RISCOSSIONI DAL 1/1 AL 26/03/09:</b>		
in conto competenza	1.285.767,64	
in conto residui	<u>1.708.349,20</u>	
	2.994.116,84	2.994.116,84
<b>TOTALE</b>	<b>TOTALE</b>	<b>2.298.820,03</b>
<b>PAGAMENTI DAL 1/1 AL 26/03/09</b>		
in conto competenza	3.946.616,23	
in conto residui	<u>3.397.011,97</u>	
	7.343.628,20	7.343.628,20
<b>SALDO PASSIVO AL 26/03/2009</b>		<b>5.044.808,17</b>

Tale somma di Euro 5.044.808,17 non concorda con il saldo passivo alla medesima data, risultante presso l'Istituto Cassiere e pari a Euro 4.406.866,90, giusta certificazione emessa dalla banca Intesa San Paolo, per una differenza di Euro 637.941,27. Detta differenza è dovuta al fatto che alcune operazioni, sia attive che passive, effettuate dall'Ente, non risultano contabilizzate dal suddetto Istituto Cassiere alla precitata data del 23/03/2009 e che alcune operazioni, sia attive e sia passive, contabilizzate dall'Istituto Cassiere non risultano registrate dall'INEA.

Operazioni passive:

- reversali registrate dall'Inea, ma non dall'Istituto Cassiere	68.593,85
- mandati registrati dall'Istituto cassiere ma non dall'Inea	659,52
<b>TOTALE PASSIVO</b>	<b>69.253,37</b>

Operazioni attive:

- mandati emessi dall'Inea non registrati dall'Istituto Cassiere	648.863,64
- reversali contabilizzate dall'Istituto cassiere, ma non dall'Inea	58.331,00
<b>TOTALE ATTIVO</b>	<b>707.194,64</b>
<b>TOTALE</b>	<b>637.941,27</b>


Tale importo di Euro 637.941,27, sottratto dal saldo passivo di cassa di Euro 5.044.808,17, dà un saldo negativo pari a Euro 4.406.866,90, corrispondente a quello risultante dalle scritture dell'Istituto Cassiere.

I lavori sono conclusi alle ore 14,00.

Letto, approvato e sottoscritto.

Per copia conforme

ISTITUTO NAZIONALE DI ECONOMIA AGRARIA  
Il Direttore Generale  
(Prof. Alberto Manelli)



IL PRESIDENTE DEL COLLEGIO  
DEI REVISORI DEI CONTI

**VERBALE**

Il giorno 30 marzo 2009 alle ore 11.30, presso la sede dell'Istituto Nazionale di Economia Agraria, Via Barberini, 36 Roma, la dr.ssa Alessandra d'Onofrio, Presidente del Collegio dei Revisori dei Conti dell'INEA, nominato con decreto del MiPAAF n. 18038 del 23 ottobre 2007, ai sensi del disposto dell'art. 10 del D.Lgs 454/1999, ha effettuato la verifica della compatibilità dei costi dell'ipotesi di accordo in materia di **benefici di natura assistenziale e sociale per l'anno 2009**, così come richiesto dall'art. 29 co. 3 del CCNL del comparto degli enti di ricerca del 7/4/2006.

Al riguardo, verificato che l'onere, stimato in 127.000,00 euro, trova copertura nello stanziamento del cap 111290.3106, si attesta che l'ipotesi di accordo è compatibile con le risorse finanziarie disponibili.

Il presente verbale verrà ratificato dal Collegio dei revisori dei conti in occasione della prossima riunione.

Roma, 30 marzo 2009

**IL PRESIDENTE DEL COLLEGIO  
DEI REVISORI DEI CONTI**



Per copia conforme

ISTITUTO NAZIONALE DI ECONOMIA AGRARIA  
Il Direttore Generale  
(Prof. Alberto Manelli)



**VERBALE DEL 30 MARZO 2009**

Il giorno 30 marzo 2009 alle ore 11.00, presso la sede dell'Istituto Nazionale di Economia Agraria, Via Barberini, 36 Roma, la dr.ssa Alessandra d'Onofrio, Presidente del Collegio dei Revisori dei Conti dell'INEA, nominato con decreto del MiPAAF n. 18038 del 23 ottobre 2007, ai sensi del disposto dell'art. 10 del D.Lgs 454/1999, procede al riscontro fra le scritture contabili dell'Istituto e quelle del cassiere Banca Intesa San Paolo, c/c n. 1000/300072 - filiale di Via della Stamperia (Roma).

**VERIFICA GIORNALE DI CASSA**

<b>SALDO PASSIVO CASSA AL 1/1/2009</b>		<b>695.296,81</b>
<b>RISCOSSIONI DAL 1/1 AL 26/03/09:</b>		
in conto competenza	1.285.767,64	
in conto residui	<u>1.708.349,20</u>	
	2.994.116,84	2.994.116,84
<b>TOTALE</b>	<b>TOTALE</b>	<b>2.298.820,03</b>
<b>PAGAMENTI DAL 1/1 AL 26/03/09</b>		
in conto competenza	3.946.616,23	
in conto residui	<u>3.397.011,97</u>	
	7.343.628,20	7.343.628,20
<b>SALDO PASSIVO AL 26/03/2009</b>		<b>5.044.808,17</b>

Tale somma di Euro 5.044.808,17 non concorda con il saldo passivo alla medesima data, risultante presso l'Istituto Cassiere e pari a Euro 4.406.866,90, giusta certificazione emessa dalla banca Intesa San Paolo, per una differenza di Euro 637.941,27. Detta differenza è dovuta al fatto che alcune operazioni, sia attive che passive, effettuate dall'Ente, non risultano contabilizzate dal suddetto Istituto Cassiere alla precitata data del 23/03/2009 e che alcune operazioni, sia attive e sia passive, contabilizzate dall'Istituto Cassiere non risultano registrate dall'INEA.

Operazioni passive:

- reversali registrate dall'Inea, ma non dall'Istituto Cassiere	68.593,85
- mandati registrati dall'Istituto cassiere ma non dall'Inea	659,52
<b>TOTALE PASSIVO</b>	<b>69.253,37</b>

Operazioni attive:

- mandati emessi dall'Inea non registrati dall'Istituto Cassiere	648.863,64
- reversali contabilizzate dall'Istituto cassiere, ma non dall'Inea	58.331,00
<b>TOTALE ATTIVO</b>	<b>707.194,64</b>

**TOTALE** 637.941,27


Tale importo di Euro 637.941,27, sottratto dal saldo passivo di cassa di Euro 5.044.808,17, dà un saldo negativo pari a Euro 4.406.866,90, corrispondente a quello risultante dalle scritture dell'Istituto Cassiere.

I lavori sono conclusi alle ore 14,00.

Letto, approvato e sottoscritto.

Per copia conforme

ISTITUTO NAZIONALE DI ECONOMIA AGRARIA  
Il Direttore Generale  
(Prof. Alberto Marcellini)



IL PRESIDENTE DEL COLLEGIO  
DEI REVISORI DEI CONTI

## BILANCIO CONSUNTIVO

PAGINA BIANCA

Allegato 11  
 (prelevato dall'art. 41, comma 4)

CONTO ECONOMICO

	Anno 2008		Anno 2007	
	Parziali	Totali	Parziali	Totali
A) VALORE DELLA PRODUZIONE				
1) Proventi e corrispettivi per la produzione della prestazioni di servizi *	20.719.739,29		13.152.085,76	
2) Variazione delle rimanenze dei prodotti in corso di lavorazione, semilavorati e finiti				
3) Variazione dei lavori in corso su ordinazione				
4) Incrementi di immobilizzazioni per lavori interni				
5) Altri ricavi e proventi, con separata indicazione dei contributi di competenza dell'esercizio	5.399.806,28		5.644.824,42	
<b>Totale valore della produzione (A)</b>		<b>26.119.545,57</b>		<b>18.796.914,58</b>
B) COSTI DELLA PRODUZIONE				
6) per materie prime, sussidiarie, consumo e merci.	359.879,50		318.085,15	
7) Per servizi **	11.563.307,40		8.625.571,98	
8) per godimento beni di terzi **	947.927,55		898.198,86	
9) Per il personale				
a) salari e stipendi	7.886.610,53		5.675.212,33	
b) oneri sociali	1.931.067,04		1.432.638,24	
c) trattamento di fine rapporto	495.967,00		511.990,74	
d) trattamento di quiescenza e simili	40.110,87		200.000,00	
e) altri costi	1.051.786,56		748.685,04	
10) Ammortamenti e svalutazioni				
a) Ammortamento delle immobilizzazioni immateriali				
b) Ammortamento delle immobilizzazioni materiali	30.487,44		30.571,57	
c) Altre svalutazioni delle immobilizzazioni	253.373,81		285.714,50	
d) Svalutazione dei crediti compresi nell'attivo circolante e delle disponibilità liquide	1.559,52		1.865,43	
11) Variazione delle rimanenze delle materie prime, sussidiarie, di consumo e merci				
12) Accantonamento per rischi				
13) Accantonamenti ai fondi per oneri				
14) Oneri diversi di gestione	105.600,67		65.157,69	
<b>Totale Costi (B)</b>		<b>24.677.678,05</b>		<b>18.823.691,53</b>
<b>DIFFERENZA TRA VALORE E COSTI DELLA PRODUZIONE (A - B)</b>		<b>1.441.867,52</b>		<b>-26.776,95</b>



## CONTO ECONOMICO

Allegato 11  
(previsto dall'art. 41, comma 4)

	Anno 2008		Anno 2007	
	Parziali	Totali	Parziali	Totali
C) PROVENTI E ONERI FINANZIARI				
15) Proventi da partecipazioni				
16) Altri proventi finanziari				
a) di crediti iscritti nelle immobilizzazioni	3.304,87		3.921,36	
b) di titoli iscritti nelle immobilizzazioni che non costituiscono partecipazioni				
c) di titoli iscritti nell'attivo circolante che non costituiscono partecipazioni	-56.272,72		-41.328,93	
d) proventi diversi dai precedenti				
17) Interessi e altri oneri finanziari				
17-bis) Utili e perdite sui cambi				
<b>Totale proventi ed oneri finanziari (15+16-17)</b>				
D) RETTIFICHE DI VALORE DI ATTIVITA FINANZIARIE				
18) Rivalutazioni :				
a) di partecipazioni				
b) di immobilizzazioni finanziarie				
c) di titoli iscritti nell'attivo circolante				
19) Svalutazioni				
a) di partecipazioni				
b) di immobilizzazioni finanziarie				
c) di titoli iscritti nell'attivo circolante				
<b>Totale rettifiche di valore</b>				
E) PROVENTI E ONERI STRAORDINARI				
20) Proventi, con separata indicazione delle plusvalenze da alienazioni i cui ricavi non sono iscrivibili al n.5)				
21) Oneri straordinari, con separata indicazione delle minusvalenze da alienazioni i cui effetti contabili non sono iscrivibili al n.14)	-100.000,00		-784,02	
22) Sopravvenienze attive ed insussistenze del passivo derivanti dalla gestione dei residui	823.379,64			
23) Sopravvenienze passive ed insussistenze dell'attivo derivanti dalla gestione dei residui	-1.156.762,33			
<b>Totale delle partite straordinarie</b>				
		-52.968,05		-37.407,57
Risultato prima delle imposte (A-B1C+D+E)				
Imposte dell'esercizio				
		955.516,78		-64.568,54
<b>Avanzo/Diavanzo/Pareggio economico</b>				
	880.727,79		828.173,18	
		74.788,99		-893.141,72

\* Entrate correnti depurate dei proventi finanziari: lett. c) e dei proventi straordinari (di natura finanziaria): lett. d)  
 \*\* Uscite correnti depurate degli oneri finanziari: lett. c) e degli oneri straordinari (di natura finanziaria): lett. d)

ISTITUTO NAZIONALE DI ECONOMIA AGRARIA  
 Presidente

## ISTITUTO NAZIONALE PER L'ECONOMIA AGRARIA

ALLEGATO 15

(previsto dall'art. 45, comma 1)

Pagina 1

## SITUAZIONE AMMINISTRATIVA DELL'ESERCIZIO 2008

Consistenza della cassa all'inizio dell'esercizio			1.257.968,64
Riscossioni	in c/competenza	21.115.594,65	
	in c/residui	4.633.707,53	25.749.302,18
Pagamenti	in c/competenza	21.039.314,41	
	in c/residui	6.663.253,22	27.702.567,63
Consistenza della cassa alla fine dell'esercizio			-695.296,81
Residui attivi	degli esercizi precedenti	20.635.101,28	
	dell'esercizio	10.274.543,21	30.909.644,49
Residuo passivi	degli esercizi precedenti	12.735.685,20	
	dell'esercizio	12.898.884,44	25.634.569,64
Avanzo d'amministrazione alla fine dell'esercizio			4.579.778,04

L'utilizzazione dell'avanzo di amministrazione per l'esercizio 2009 risulta così prevista:			
<b>Parte vincolata</b>			
al Trattamento di fine rapporto			0,00
ai Fondi per rischi ed oneri (*)			1.650.000,00
al Fondo ripristino investimenti			0,00
per i seguenti altri vincoli			2.929.778,04
restituzione di somme	100.000,00		
somme accertate in precedenti esercizi	2.829.778,04		
	<b>Totale parte vincolata</b>		<b>4.579.778,04</b>
<b>Parte disponibile</b>			
Parte di cui non si prevede l'utilizzazione nell'esercizio 2009			0,00
	<b>Totale parte disponibile</b>		<b>0,00</b>
<b>Totale Risultato di amministrazione</b>			<b>0,00</b>

(\*) Vds. art. 19 del regolamento

ISTITUTO NAZIONALE DI ECONOMIA AGRARIA  
Il Presidente  
Ing. Lino Carlo Rava



**ISTITUTO NAZIONALE PER L'ECONOMIA AGRARIA**  
**RENDICONTO FINANZIARIO DECISIONALE**  
**PARTE I - ENTRATA**

ALLEGATO 9°  
 Pagina 1

Codice	Denominazione	ANNO FINANZIARIO 2008				ANNO FINANZIARIO 2007				
		Residui	Competenza (Accertamenti)	Cassa (Riscossioni)	Residui	Competenza (Accertamenti)	Cassa (Riscossioni)	Residui	Competenza (Accertamenti)	Cassa (Riscossioni)
	Avanzo di amministrazione presunto	0,00	9.159.729,76	0,00	0,00	18.594.724,56	0,00	0,00	0,00	0,00
	Fondo di cassa presunto	0,00	0,00	1.257.968,64	0,00	0,00	0,00	0,00	2.973.576,93	0,00
	<b>1 - CENTRO DI RESPONSABILITA' AMM/VA FUNZIONAMENTO</b>									
	<b>1.1 - TITOLO I - ENTRATE CORRENTI</b>									
	<b>1.1.2 - ENTRATE DERIVANTI DA TRASFERIMENTI CORRENTI</b>									
1.1.2.1	Trasferimenti da parte dello Stato	2.752.056,32	5.399.806,28	5.553.805,96	4.733.021,94	5.644.824,82	7.625.790,44	63.946,79		
1.1.2.2	Trasferimenti da parte della Comunit' Europea	859.622,89	0,00	78.431,85	923.569,68	0,00	0,00	0,00		
1.1.2.3	Trasferimenti da parte delle Regioni	477.518,72	0,00	2.582,29	478.210,56	0,00	0,00	691,84		
1.1.2.5	Trasferimenti da parte di altri Enti	20.915,88	0,00	0,00	32.915,88	0,00	12.000,00	0,00		
	<b>1.1.3 - ALTRE ENTRATE</b>									
1.1.3.2	Redditi e proventi patrimoniali	0,00	3.304,67	2.563,02	0,00	3.923,36	3.921,36	0,00		
1.1.3.3	Poste correttive e compensative di uscite correnti	0,00	10.294,31	10.163,89	234,24	6.990,89	7.225,13	0,00		
1.1.3.4	Entrate non classificabili in altre voci	0,00	869,84	869,84	0,00	0,00	0,00	0,00		
	<b>TOTALE ENTRATE CORRENTI CENTRO DI RESPONSABILITA' AMM/VA FUNZIONAMENTO</b>	<b>4.110.113,81</b>	<b>5.414.275,10</b>	<b>5.648.416,65</b>	<b>6.167.952,30</b>	<b>5.655.737,07</b>	<b>7.713.575,56</b>	<b>0,00</b>		
	<b>2 - CENTRO DI RESPONSABILITA' AMM/VA ATTIVITA'</b>									
	<b>TECNICO-SCIENTIFICA</b>									
	<b>2.1 - TITOLO I - ENTRATE CORRENTI</b>									
	<b>2.1.2 - ENTRATE DERIVANTI DA TRASFERIMENTI CORRENTI</b>									
2.1.2.1	Trasferimenti da parte dello Stato	8.069.752,70	10.250.577,23	5.244.067,75	11.056.027,39	1.883.123,27	4.869.397,96	0,00		
2.1.2.2	Trasferimenti da parte della Comunit' Europea	1.916.151,19	3.091.960,91	3.277.142,76	3.652.675,71	905.434,46	2.641.950,98	0,00		
2.1.2.3	Trasferimenti da parte delle Regioni	7.857.839,82	1.608.764,49	904.803,08	7.079.611,42	2.967.713,72	2.189.485,32	0,00		
2.1.2.4	Trasferimenti da parte dei Comuni e delle Province	2.077,00	7.500,00	7.500,00	2.077,00	0,00	0,00	0,00		
2.1.2.5	Trasferimenti da parte di altri Enti	3.013.189,72	2.888.024,98	1.847.505,00	2.132.309,22	2.150.659,25	1.269.778,75	0,00		
	<b>2.1.3 - ALTRE ENTRATE</b>									
2.1.3.4	Entrate non classificabili in altre voci	245.162,74	0,00	240.000,00	28.025,03	240.274,10	23.136,39	0,00		
	<b>TOTALE ENTRATE CORRENTI CENTRO DI RESPONSABILITA' AMM/VA ATTIVITA' TECNICO-SCIENTIFICA</b>	<b>21.104.173,17</b>	<b>17.846.927,63</b>	<b>11.521.018,59</b>	<b>23.950.725,77</b>	<b>8.147.204,80</b>	<b>10.993.757,40</b>	<b>0,00</b>		

**ISTITUTO NAZIONALE PER L'ECONOMIA AGRARIA  
RENDICONTO FINANZIARIO DECISIONALE  
PARTE I - ENTRATA**

ALLEGATO 9  
Pagina 2

Codice	Denominazione	ANNO FINANZIARIO 2008		ANNO FINANZIARIO 2007		
		Residui	Competenze (Accertamenti)	Residui	Competenza (Accertamenti)	Cassa (Riscossioni)
	TOTALE GENERALE ENTRATE CORRENTI	25.214.286,98	23.261.202,73	30.118.678,07	13.802.941,87	18.707.332,96

ISTITUTO NAZIONALE PER L'ECONOMIA AGRARIA  
 RENDICONTO FINANZIARIO DECISIONALE  
 PARTE I - ENTRATA

ALLEGATO 9

Pagina 3

Codice	Descrizione	ANNO FINANZIARIO 2008			ANNO FINANZIARIO 2007		
		Residui	Competenza (Accertamenti)	Cassa (Riscossioni)	Residui	Competenza (Accertamenti)	Cassa (Riscossioni)
1	CENTRO DI RESPONSABILITA' AMM/VA FUNZIONAMENTO						
1.2	TITOLO II ENTRATE IN CONTO CAPITALE						
1.2.1	ENTRATE PER ALIENAZIONE DI BENI PATRIMONIALI E RISCOSSIONE DI CREDITI						
1.2.1.4	Riscossione crediti	0,00	4.186,96	830,00	0,00	15.021,84	15.021,84
1.2.2	ENTRATE DERIVANTI DA TRASFERIMENTI IN CONTO CAPITALE						
1.2.2.4	Trasferimenti da altri Enti	0,00	572.961,58	572.961,58	440.128,96	705.508,93	1.145.637,89
1.2.3	ACCENSIONE DI PRESTITI						
	TOTALE ENTRATE IN CONTO CAPITALE CENTRO DI RESPONSABILITA' AMM/VA FUNZIONAMENTO	0,00	577.148,54	573.791,58	440.128,96	720.530,77	1.160.659,73
2	CENTRO DI RESPONSABILITA' AMM/VA ATTIVITA' TECNICO-SCIENTIFICA						
2.2	TITOLO II ENTRATE IN CONTO CAPITALE						
	TOTALE ENTRATE IN CONTO CAPITALE CENTRO DI RESPONSABILITA' AMM/VA ATTIVITA' TECNICO-SCIENTIFICA	0,00	0,00	0,00	0,00	0,00	0,00
	TOTALE GENERALE ENTRATE IN CONTO CAPITALE	0,00	577.148,54	573.791,58	440.128,96	720.530,77	1.160.659,73
1	CENTRO DI RESPONSABILITA' AMM/VA FUNZIONAMENTO						
1.3	TITOLO III - GESTIONI SPECIALI						
	TOTALE ENTRATE GESTIONI SPECIALI CENTRO DI RESPONSABILITA' AMM/VA FUNZIONAMENTO	0,00	0,00	0,00	0,00	0,00	0,00
1.4	TITOLO IV - PARTITE DI GIRO						
1.4.1	ENTRATE AVVENTI NATURA DI PARTITE DI GIRO						
	Entrate avventi natura di partite di giro	1.211.284,16	7.551.786,59	8.006.075,36	2.809.874,16	4.202.345,26	5.800.935,26
1.4.1.1	TOTALE ENTRATE PER PARTITE DI GIRO CENTRO DI RESPONSABILITA' AMM/VA FUNZIONAMENTO	1.211.284,16	7.551.786,59	8.006.075,36	2.809.874,16	4.202.345,26	5.800.935,26
2	CENTRO DI RESPONSABILITA' AMM/VA ATTIVITA' TECNICO-SCIENTIFICA						

**ISTITUTO NAZIONALE PER L'ECONOMIA AGRARIA**  
**RENDICONTO FINANZIARIO DECISIONALE**  
**PARTE I - ENTRATA**

ALLEGATO 9

Pagina 4

Codice	Denominazione	ANNO FINANZIARIO 2008		ANNO FINANZIARIO 2007		
		Residui	Competenza (Accertamenti)	Residui	Competenza (Accertamenti)	Cassa (Riscossioni)
2.3 -	TITOLO III - GESTIONI SPECIALI					
	TOTALE ENTRATE GESTIONI SPECIALI CENTRO DI	0,00	0,00	0,00	0,00	0,00
	RESPONSABILITA' AMM/VA ATTIVITA' TECNICO-SCIENTIFICA					
2.4 -	TITOLO IV - PARTITE DI GIRO					
	TOTALE ENTRATE PER PARTITE DI GIRO CENTRO DI	0,00	0,00	0,00	0,00	0,00
	RESPONSABILITA' AMM/VA ATTIVITA' TECNICO-SCIENTIFICA					

**ISTITUTO NAZIONALE PER L'ECONOMIA AGRARIA**  
**RENDICONTO FINANZIARIO DECISIONALE**  
**PARTE I - ENTRATA**

ALLEGATO 9  
 Pagina 5

Codice	Denominazione	ANNO FINANZIARIO 2008			ANNO FINANZIARIO 2007		
		Residui	Competenza (Accertamenti)	Cassa (Miscelazioni)	Residui	Competenza (Accertamenti)	Cassa (Miscelazioni)
	Riepilogo dei titoli CENTRO DI RESPONSABILITA' AMM/VA						
	<b>FUNZIONAMENTO</b>						
Titolo I		4.110.113,81	5.414.275,10	5.648.416,65	6.167.952,30	5.655.737,07	7.713.575,56
Titolo II		0,00	577.148,54	573.791,58	440.128,96	720.530,77	1.160.659,73
Titolo III		0,00	0,00	0,00	0,00	0,00	0,00
Titolo IV		1.211.284,16	7.551.786,59	8.006.075,36	2.809.874,16	4.202.345,26	5.800.935,26
	<b>Totale delle entrate CENTRO DI RESPONSABILITA' AMM/VA</b>	<b>5.321.397,97</b>	<b>13.543.210,23</b>	<b>14.228.283,59</b>	<b>9.417.955,42</b>	<b>10.578.613,10</b>	<b>14.675.170,55</b>
	<b>FUNZIONAMENTO</b>						
	Riepilogo dei titoli CENTRO DI RESPONSABILITA' AMM/VA						
	<b>ATTIVITA' TECNICO-SCIENTIFICA</b>						
Titolo I		21.104.173,17	17.846.927,63	11.521.018,59	23.950.725,77	8.147.204,80	10.993.757,40
Titolo II		0,00	0,00	0,00	0,00	0,00	0,00
Titolo III		0,00	0,00	0,00	0,00	0,00	0,00
Titolo IV		0,00	0,00	0,00	0,00	0,00	0,00
	<b>Totale delle entrate CENTRO DI RESPONSABILITA' AMM/VA</b>	<b>21.104.173,17</b>	<b>17.846.927,63</b>	<b>11.521.018,59</b>	<b>23.950.725,77</b>	<b>8.147.204,80</b>	<b>10.993.757,40</b>
	<b>ATTIVITA' TECNICO-SCIENTIFICA</b>						



**ISTITUTO NAZIONALE PER L'ECONOMIA AGRARIA**  
**RENDICONTO FINANZIARIO DECISIONALE**  
**PARTE I - ENTRATA**


ALLEGATO 9  
 Pagina 6

Codice	Denominazione	ANNO FINANZIARIO 2008				ANNO FINANZIARIO 2007				
		Residui	Competenza (Accertamenti)	Cassa (Riscossioni)	Residui	Competenza (Accertamenti)	Cassa (Riscossioni)	Residui	Competenza (Accertamenti)	Cassa (Riscossioni)
	Ripilogo delle entrate per titoli dei centri di responsabilità "A", "B", "C" ecc.									
	Titolo I	25.214.286,98	23.261.202,73	17.169.435,24	30.118.678,07	13.802.941,87	18.707.332,96			
	Titolo II	0,00	577.148,54	573.791,58	440.128,96	720.530,77	1.160.659,73			
	Titolo III	0,00	0,00	0,00	0,00	0,00	0,00			
	Titolo IV	1.211.284,16	7.551.786,59	9.006.075,36	2.809.674,16	4.202.345,26	5.800.935,26			
	<b>TOTALE</b>	26.425.571,14	31.390.137,86	25.749.302,18	33.368.681,19	18.725.817,90	25.668.927,95			
	Avanzo di amministrazione utilizzato	0,00	0,00	0,00	0,00	0,00	0,00			
	<b>TOTALE GENERALE</b>	26.425.571,14	31.390.137,86	25.749.302,18	33.368.681,19	18.725.817,90	25.668.927,95			

ISTITUTO NAZIONALE DI ECONOMIA AGRARIA

Il Presidente

Ing. Lino Carlo Rava



PAGINA BIANCA

**RENDICONTO FINANZIARIO  
GESTAZIONALE USCITA 2008**

ISTITUTO NAZIONALE PER L'ECONOMIA AGRARIA  
 RENDICONTO FINANZIARIO GESTIONALE  
 USCITA 2008

Data elaborazione: 24-04-2009  
 ALLEGATO 10 (Parte A)  
 Pagina 1

Capitolo	Denominazione	G E S T I O N E d i C O M P E T E N Z A										
		4	5	6	7	8	9	10	11	12		
		Previsione Iniziale	Var.in + (7-4)	Var.in - (4-7)	Prev.Defin. (4+5-6)	Somme Pagate	Da Pagare (10-8)	Tot.Imp. (8+9)	Diff.in + (10-7)	Diff.in - (7-10)		
2	3											
	Disavanzo di amministrazione	0,00	0,00	0,00	0,00							
	<b>1 - CENTRO DI RESPONSABILITA' AMM/VA FUNZIONAMENTO</b>											
	<b>1.1 - TITOLO I - USCITE CORRENTI</b>											
	<b>1.1.1 - FUNZIONAMENTO</b>											
	<b>1.1.1.1 - USCITE PER GLI ORGANI DELL' ENTE</b>											
6.3106	Compensi ed indennita' al Presidente	70.053,00	0,00	0,00	70.053,00	69.152,05	900,00	70.052,05	0,00	0,95		
7.3100	Compensi ed indennita' ai componenti del Collegio Sindacale (o Revisori)	0,00	0,00	0,00	0,00	0,00	0,00	0,00	0,00	0,00		
12.3106	Compensi ed indennita' ai componenti del Collegio Sindacale (o Revisori)	37.537,00	0,00	0,00	37.537,00	20.689,69	14.849,55	35.539,24	0,00	1.997,76		
13.3100	Rimborso spese e indennita' di missione all'estero al Presidente ed ai componenti il C.d.A.	0,00	0,00	0,00	0,00	0,00	0,00	0,00	0,00	0,00		
24.3106	Rimborso spese e indennita' di missione agli organi dell'Ente	60.000,00	0,00	0,00	60.000,00	41.107,54	16.147,78	57.255,32	0,00	2.744,68		
511.3106	Compensi ed indennita' agli Organi Collegiali di Amministrazione	60.654,00	0,00	0,00	60.654,00	39.422,85	2.400,00	41.822,85	0,00	18.831,15		
512.3106	Compensi, indennita' e rimborsi agli Organi del Consiglio Scientifico	19.994,00	0,00	0,00	19.994,00	0,00	10.729,20	10.729,20	0,00	9.264,80		
513.3106	Uffici di diretta collaborazione	90.000,00	0,00	0,00	90.000,00	80.467,91	8.260,90	88.728,81	0,00	1.271,19		
	<b>Totale 1.1.1.1</b>	<b>338.238,00</b>	<b>0,00</b>	<b>0,00</b>	<b>338.238,00</b>	<b>250.840,04</b>	<b>51.287,43</b>	<b>304.127,47</b>	<b>0,00</b>	<b>34.110,53</b>		

ISTITUTO NAZIONALE PER L'ECONOMIA AGRARIA  
RENDICONTO FINANZIARIO GESTIONALE  
USCITA 2008

ALLEGATO 10 (Parte B)  
Pagina 1

Capitolo	G E S T I O N E  d e i  R E S I D U I					G E S T I O N E  d i  C A S S A					
	Residui Iniziali 13	Pagati 14	Da Pagare (16-14) 15	Totali (14+15) 16	Var.in + (16-13) 17	Var.in - (13-16) 18	Previsioni 19	Pagamenti 20	Diff.in + (20-19) 21	Diff.in - (19-20) 22	Tot. Residui (9+15) 23
2											
1											
1.1											
1.1.1											
1.1.1.1											
6.3106	152.058,40	0,00	152.058,40	152.058,40	0,00	0,00	69.152,05	0,00	0,00	0,00	152.058,40
7.3100	0,00	0,00	0,00	0,00	0,00	0,00	0,00	0,00	0,00	0,00	0,00
12.3106	64.233,88	35.720,40	28.503,48	64.233,88	0,00	0,00	113.278,15	56.420,09	0,00	56.858,06	43.353,03
13.3100	0,00	0,00	0,00	0,00	0,00	0,00	0,00	0,00	0,00	0,00	0,00
24.3106	4.619,06	3.626,63	992,43	4.619,06	0,00	0,00	77.129,60	44.734,17	0,00	32.395,43	17.140,21
511.3106	48.389,16	6.403,92	41.985,24	48.389,16	0,00	0,00	77.654,00	45.826,77	0,00	31.827,23	44.385,24
512.3106	63.601,78	0,00	63.601,78	63.601,78	0,00	0,00	44.994,00	0,00	0,00	44.994,00	74.330,98
513.3106	8.399,16	8.399,16	0,00	8.399,16	0,00	0,00	97.000,00	88.867,07	0,00	8.132,93	8.260,90
Totale	341.301,44	54.160,11	287.141,33	341.301,44	0,00	0,00	480.108,75	305.000,19	0,00	175.108,60	340.428,76

## ISTITUTO NAZIONALE PER L'ECONOMIA AGRARIA

## RENDICONTO FINANZIARIO GESTIONALE

USCITA 2008

Data elaborazione: 24-04-2009

ALLEGATO 10 (parte A)

Pagina 2

Capitolo	Denominazione	G E S T I O N E d i C O M P E T E N Z A											
		4	5	6	7	8	9	10	11	12			
		Previsione Iniziale	Var.in + (7-4)	Var.in - (4-7)	Prev.Defin. (4+5-6)	Somme Pagate	Da Pagate (10-8)	Tot.Imp. (9+9)	Diff.in + (10-7)	Diff.in - (7-10)			
2	3												
	1.1.1.2 - ONERI PER IL PERSONALE IN ATTIVITA' DI SERVIZIO												
10.3106	Stipendi ed altri assegni fissi al personale dipendente	4.500.000,00	21.871,50	0,00	4.521.871,50	3.789.718,04	0,00	3.789.718,04	0,00	732.153,46			
31.3100	Stipendi ed altri assegni fissi al personale dip. con contratto a tempo determinato ex C.C.N.L. e D.G.	0,00	0,00	0,00	0,00	0,00	0,00	0,00	0,00	0,00			
36.3106	Stipendi ed altri assegni fissi al personale dip. con contratto a tempo determinato ex C.C.N.L. e D.G.	120.000,00	173.988,11	0,00	293.988,11	228.598,47	1.226,43	229.824,90	0,00	64.163,21			
37.3100	Trattamento accessorio livelli IV - IX	0,00	0,00	0,00	0,00	0,00	0,00	0,00	0,00	0,00			
42.3106	Trattamento accessorio livelli IV - IX	655.000,00	25.915,85	0,00	680.915,85	639.105,43	39.436,23	678.745,66	0,00	2.170,19			
43.3100	Indennita' e rimborsi spese trasporto per missioni all'interno personale dipendente	0,00	0,00	0,00	0,00	0,00	0,00	0,00	0,00	0,00			
48.3106	Indennita' e rimborsi spese trasporto per missioni all'interno personale dipendente	400.000,00	0,00	0,00	400.000,00	254.847,18	130.152,82	385.000,00	0,00	15.000,00			
49.3100	Indennita' e rimborso spese di trasporto per missioni all'estero personale dipendente	0,00	0,00	0,00	0,00	0,00	0,00	0,00	0,00	0,00			
54.3106	Indennita' e rimborso spese di trasporto per missioni all'estero personale dipendente	160.000,00	0,00	0,00	160.000,00	126.654,86	33.131,72	159.786,58	0,00	213,42			
55.3100	Oneri previdenziali	0,00	0,00	0,00	0,00	0,00	0,00	0,00	0,00	0,00			
60.3106	Oneri previdenziali	2.130.000,00	0,00	0,00	2.130.000,00	1.576.737,62	277.061,37	1.853.798,99	0,00	276.201,01			

**ISTITUTO NAZIONALE PER L'ECONOMIA AGRARIA**  
**RENDICONTO FINANZIARIO GESTIONALE**  
**USCITA 2008**

ALLEGATO 10 (Parte B)  
 Pagina 2

Capitolo	G E S T I O N E d e i R E S I D U I						G E S T I O N E d i C A S S A					
	Residui Iniziali (13)	Pagati (14)	Da Pagare (16-14) (15)	Totale (14+15) (16)	Var. in + (16-13) (17)	Var. in - (13-16) (18)	Previsioni (19)	Pagamenti (20)	Diff. in + (20-19) (21)	Diff. in - (19-20) (22)	Tot. Residui (19+15) (23)	
2												
1.1.1.2												
30.3106	525.139,02	0,00	525.139,02	525.139,02	0,00	0,00	4.521.871,50	3.789.718,04	0,00	732.153,46	525.139,02	
31.3100	0,00	0,00	0,00	0,00	0,00	0,00	0,00	0,00	0,00	0,00	0,00	
36.3106	176.701,67	0,00	176.701,67	176.701,67	0,00	0,00	293.988,11	228.598,47	0,00	65.389,64	176.701,67	
37.3100	0,00	0,00	0,00	0,00	0,00	0,00	0,00	0,00	0,00	0,00	0,00	
42.3106	28.893,05	28.893,05	0,00	28.893,05	0,00	0,00	734.622,70	668.202,48	0,00	66.420,22	28.893,05	
43.3100	0,00	0,00	0,00	0,00	0,00	0,00	0,00	0,00	0,00	0,00	0,00	
48.3106	32.615,76	5.000,00	27.615,76	32.615,76	0,00	0,00	740.000,00	259.847,18	0,00	480.152,82	32.615,76	
49.3100	0,00	0,00	0,00	0,00	0,00	0,00	0,00	0,00	0,00	0,00	0,00	
54.3106	31.951,63	0,00	31.951,63	31.951,63	0,00	0,00	230.000,00	126.554,86	0,00	103.345,14	31.951,63	
55.3100	0,00	0,00	0,00	0,00	0,00	0,00	0,00	0,00	0,00	0,00	0,00	
60.3106	196.980,61	196.980,61	0,00	196.980,61	0,00	0,00	2.680.000,00	1.773.718,23	0,00	906.281,77	196.980,61	





**ISTITUTO NAZIONALE PER L'ECONOMIA AGRARIA**  
**RENDICONTO FINANZIARIO GESTIONALE**  
**USCITA 2008**

ALLEGATO 10 (Parte B)

Pagina 3

Capitolo	G E S T I O N E d e i R E S I D U I											G E S T I O N E d i C A S S A			
	13	14	15	16	17	18	19	20	21	22	23	24	25	26	
	Residui Iniziali	Pagati	Da Pagare (16-14)	Totali (14+15)	Var.in + (16-13)	Var.in - (13-16)	Previsioni	Pagamenti	Diff.in + (20-19)	Diff.in - (19-20)	Tot. Residui (9+15)				
2															
61.3100	0,00	0,00	0,00	0,00	0,00	0,00	0,00	0,00	0,00	0,00	0,00	0,00	0,00	0,00	
66.3106	770,09	770,09	0,00	770,09	0,00	0,00	11.500,00	6.975,72	0,00	4.524,28	1.065,81				
67.3100	0,00	0,00	0,00	0,00	0,00	0,00	0,00	0,00	0,00	0,00	0,00				
72.3106	2.519,19	453,39	2.065,80	2.519,19	0,00	0,00	94.000,00	49.603,12	0,00	44.396,87	22.912,67				
79.3100	0,00	0,00	0,00	0,00	0,00	0,00	0,00	0,00	0,00	0,00	0,00				
84.3106	101.815,24	67.264,13	34.551,11	101.815,24	0,00	0,00	218.000,00	116.081,56	0,00	101.918,50	95.733,74				
85.3100	0,00	0,00	0,00	0,00	0,00	0,00	0,00	0,00	0,00	0,00	0,00				
90.3106	59.948,32	53.254,90	6.693,42	59.948,32	0,00	0,00	180.000,00	108.648,77	0,00	71.351,23	72.299,55				
91.3100	0,00	0,00	0,00	0,00	0,00	0,00	0,00	0,00	0,00	0,00	0,00				
102.3106	185.933,52	145.614,71	40.318,81	185.933,52	0,00	0,00	386.000,00	178.905,13	0,00	207.094,89	282.028,41				
103.3100	0,00	0,00	0,00	0,00	0,00	0,00	0,00	0,00	0,00	0,00	0,00				
108.3106	83.711,76	0,00	83.711,76	83.711,76	0,00	0,00	2.900.000,00	2.429.512,85	0,00	470.487,15	83.711,76				
109.3100	0,00	0,00	0,00	0,00	0,00	0,00	0,00	0,00	0,00	0,00	0,00				

## XVI LEGISLATURA — DISEGNI DI LEGGE E RELAZIONI — DOCUMENTI

**ISTITUTO NAZIONALE PER L'ECONOMIA AGRARIA**  
**RENDICONTO FINANZIARIO GESTIONALE**  
**USCITA 2008**

Data elaborazione: 24-04-2009

ALLEGATO 10 (Parte A)

Pagina 4

Capitolo	Denominazione	G E S T I O N E d i C O M P E T E N Z A										
		4	5	6	7	8	9	10	11	12		
		Previsione Iniziale	Var.in + (7-4)	Var.in - (4-7)	Prev.Defin. (4-5-6)	Somme Pagate	Da Pagare (10-8)	Tot.Imp. (8+9)	Diff.in + (10-7)	Diff.in - (7-10)		
114.3106	Trattamento accessorio Direttore Generale	65.000,00	120.000,00	0,00	185.000,00	35.926,68	149.073,32	185.000,00	0,00	0,00		
499.3100	Trattamento accessorio Dirigenza amministrativa	0,00	0,00	0,00	0,00	0,00	0,00	0,00	0,00	0,00		
504.3106	Trattamento accessorio Dirigenza amministrativa	25.000,00	0,00	0,00	25.000,00	0,00	0,00	0,00	0,00	25.000,00		
514.3106	Trattamento accessorio livelli I - III	150.000,00	0,00	0,00	150.000,00	138.940,48	0,00	138.940,48	0,00	11.059,52		
521.3106	Contributo ARAN Decreto Interministeriale 25/7/2000	1.000,00	0,00	0,00	1.000,00	0,00	1.000,00	1.000,00	0,00	0,00		
569.3106	Trattamento accessorio livelli IV - IX personale con contratto a tempo determinato	350.000,00	0,00	0,00	350.000,00	271.726,20	16.753,58	288.479,78	0,00	61.520,22		
570.3106	Trattamento accessorio livelli I - III personale con contratto a tempo determinato	180.000,00	0,00	0,00	180.000,00	146.388,82	0,00	146.388,82	0,00	33.611,18		
	<b>Totale 1.1.1.2</b>	<b>12.721.000,00</b>	<b>341.775,46</b>	<b>0,00</b>	<b>12.562.775,46</b>	<b>9.831.217,64</b>	<b>1.038.246,51</b>	<b>10.869.464,15</b>	<b>0,00</b>	<b>1.691.311,31</b>		
	<b>1.1.1.3 - USCITE PER L'ACQUISTO DI BENI DI CONSUMO E DI SERVIZI</b>											
020.3106	Acquisto di beni di consumo e servizi	122.400,00	50.000,00	0,00	172.400,00	25.762,89	137.034,09	162.796,98	0,00	9.603,02		
021.3100	Fitti passivi e oneri locativi	0,00	0,00	0,00	0,00	0,00	0,00	0,00	0,00	0,00		
026.3106	Fitti passivi e oneri locativi	1.000.000,00	0,00	0,00	1.000.000,00	856.193,38	56.295,23	912.488,61	0,00	87.511,39		
027.3100	Acqua ed energia elettrica	0,00	0,00	0,00	0,00	0,00	0,00	0,00	0,00	0,00		
032.3106	Acqua ed energia elettrica	50.000,00	10.000,00	0,00	60.000,00	54.060,14	5.939,86	60.000,00	0,00	0,00		

ISTITUTO NAZIONALE PER L'ECONOMIA AGRARIA  
 RENDICONTO FINANZIARIO GESTIONALE  
 USCITA 2008

ALLEGATO 10 (Parte B)

Pagina 4

Capitolo	G E S T I O N E d e i R E S I D U I					G E S T I O N E d i C A S S A					Tot. Residui (9+15)
	Residui Iniziali	Pagati	Da Pagare (16-14)	Totale (14+15)	Var.in + (16-13)	Var.in - (13-16)	Previsioni	Pagamenti	Diff.in + (20-19)	Diff.in - (19-20)	
2	13	14	15	16	17	18	19	20	21	22	23
114.3106	51.859,63	0,00	51.859,63	51.859,63	0,00	0,00	236.859,63	35.926,68	0,00	200.932,95	200.932,95
499.3100	0,00	0,00	0,00	0,00	0,00	0,00	0,00	0,00	0,00	0,00	0,00
504.3106	16.291,78	0,00	16.291,78	16.291,78	0,00	0,00	75.080,00	0,00	0,00	75.080,00	16.291,78
514.3106	0,00	0,00	0,00	0,00	0,00	0,00	150.000,00	138.940,48	0,00	11.059,52	0,00
521.3106	0,00	0,00	0,00	0,00	0,00	0,00	1.000,00	0,00	0,00	1.000,00	1.000,00
569.3106	12.296,45	12.296,45	0,00	12.296,45	0,00	0,00	400.000,00	284.022,65	0,00	115.977,35	16.753,58
570.3106	0,00	0,00	0,00	0,00	0,00	0,00	214.000,00	146.388,82	0,00	67.611,18	0,00
<b>Totale</b>	<b>1.507.427,72</b>	<b>510.527,33</b>	<b>996.900,39</b>	<b>1.507.427,72</b>	<b>0,00</b>	<b>0,00</b>	<b>14.066.841,94</b>	<b>10.341.744,97</b>	<b>0,00</b>	<b>3.725.086,97</b>	<b>2.035.146,90</b>
1.1.1.1.3											
120.3106	106.946,58	79.548,95	26.014,18	105.593,13	0,00	1.363,45	202.400,00	105.311,84	0,00	97.088,16	163.068,27
121.3100	0,00	0,00	0,00	0,00	0,00	0,00	0,00	0,00	0,00	0,00	0,00
126.3106	56.920,43	56.920,43	0,00	56.920,43	0,00	0,00	1.050.000,00	913.113,83	0,00	136.886,19	56.295,23
127.3100	0,00	0,00	0,00	0,00	0,00	0,00	0,00	0,00	0,00	0,00	0,00
132.3106	11.505,90	11.355,90	150,00	11.505,90	0,00	0,00	72.000,00	65.416,04	0,00	6.583,96	6.089,86





ISTITUTO NAZIONALE PER L'ECONOMIA AGRARIA  
RENDICONTO FINANZIARIO GESTIONALE  
USCITA 2008

Data elaborazione: 24-04-2009  
ALLEGATO 10 (Parte A)  
Pagina 6

Capitolo	Denominazione	G E S T I O N E d i C O M P E T E N Z A										
		4	5	6	7	8	9	10	11	12		
		Previsione Iniziale	Var.in + (7-4)	Var.in - (4-7)	Prev. Defin. (4+5-6)	Somme Pagate	Da Pagare (10-8)	Tot. Imp. (8+9)	Diff.in + (10-7)	Diff.in - (7-10)		
186.3106	Servizio di cassa	15.000,00	0,00	0,00	15.000,00	12.500,00	0,00	12.500,00	0,00	2.500,00		
187.3100	Spese diverse di amministrazione	0,00	0,00	0,00	0,00	0,00	0,00	0,00	0,00	0,00		
192.3106	Spese diverse di amministrazione	107.000,00	0,00	0,00	107.000,00	68.514,33	21.887,32	90.401,65	0,00	16.598,35		
193.3100	Uscite di rappresentanza	0,00	0,00	0,00	0,00	0,00	0,00	0,00	0,00	0,00		
198.3106	Uscite di rappresentanza	980,00	0,00	0,00	980,00	980,00	0,00	980,00	0,00	0,00		
204.3106	Libri, riviste giornali ed altre pubblicazioni	20.000,00	0,00	0,00	20.000,00	8.261,34	11.682,66	19.944,00	0,00	56,00		
211.3100	Spese per concorsi	0,00	0,00	0,00	0,00	0,00	0,00	0,00	0,00	0,00		
216.3106	Spese per concorsi	24.000,00	0,00	0,00	24.000,00	4.151,28	0,00	4.151,28	0,00	19.848,72		
228.3106	Spese pubblicitarie	5.200,00	0,00	0,00	5.200,00	3.231,60	1.527,20	4.758,80	0,00	441,20		
234.3106	acq. software	12.000,00	0,00	0,00	12.000,00	0,00	935,05	935,05	0,00	11.064,95		
264.3106	Stampa pubblicazioni	0,00	0,00	0,00	0,00	0,00	0,00	0,00	0,00	0,00		
270.3106	Elaborazione automatica dati	10.000,00	0,00	0,00	10.000,00	1.860,00	8.140,00	10.000,00	0,00	0,00		
276.3106	Uscite per l'organizzazione e la partecipazione a convegni, congressi, mostre ed altre manifestazioni	3.025,00	0,00	0,00	3.025,00	1.150,00	349,69	1.499,69	0,00	1.525,11		
282.3106	Informazione e propaganda, partecipazione a mostre ed altre manifestazioni	0,00	0,00	0,00	0,00	0,00	0,00	0,00	0,00	0,00		
515.3106	Uscite per accertamenti sanitari	40.000,00	0,00	0,00	40.000,00	4.566,25	8.519,23	13.085,48	0,00	26.914,52		
	<b>Totale 1.1.1.3</b>	<b>2.106.862,00</b>	<b>195.000,00</b>	<b>0,00</b>	<b>2.301.862,00</b>	<b>1.317.297,67</b>	<b>660.978,46</b>	<b>1.978.276,13</b>	<b>0,00</b>	<b>323.585,87</b>		



**ISTITUTO NAZIONALE PER L'ECONOMIA AGRARIA**  
**RENDICONTO FINANZIARIO GESTIONALE**  
**USCITA 2008**

ALLEGATO 10 (Parte B)  
 Pagina 6

Capitolo	G E S T I O N E d e i R E S I D U I						G E S T I O N E d i C A S S A					
	Residui Iniziali 13	Pagati 14	Da Pagare (16-14) 15	Totali (14+15) 16	Var.in + (16-13) 17	Var.in - (13-16) 18	Previsioni 19	Pagamenti 20	Diff.in + (20-19) 21	Diff.in - (19-20) 22	Tot. Residui (9+15) 23	
186.3106	12.911,42	0,00	12.911,42	12.911,42	0,00	0,00	41.000,00	12.500,00	0,00	28.500,00	12.911,42	
187.3100	0,00	0,00	0,00	0,00	0,00	0,00	0,00	0,00	0,00	0,00	0,00	
192.3106	30.859,93	12.157,47	18.702,46	30.859,93	0,00	0,00	135.000,00	80.671,80	0,00	54.328,20	40.589,78	
193.3100	0,00	0,00	0,00	0,00	0,00	0,00	0,00	0,00	0,00	0,00	0,00	
198.3106	5.217,00	253,00	4.964,00	5.217,00	0,00	0,00	6.180,00	1.233,00	0,00	4.947,00	4.964,00	
204.3106	14.134,53	10.626,36	3.508,17	14.134,53	0,00	0,00	24.000,00	18.887,70	0,00	5.112,30	15.190,83	
211.3100	0,00	0,00	0,00	0,00	0,00	0,00	0,00	0,00	0,00	0,00	0,00	
216.3106	11.746,33	535,46	12.210,87	11.746,33	0,00	0,00	46.000,00	4.686,74	0,00	41.313,26	11.210,87	
228.3106	6.889,70	4.800,00	2.089,70	6.889,70	0,00	0,00	15.200,00	8.031,60	0,00	7.168,40	3.616,90	
234.3106	10.754,86	10.320,00	434,86	10.754,86	0,00	0,00	22.000,00	10.320,00	0,00	11.680,00	1.369,91	
264.3106	13.984,04	0,00	13.984,04	13.984,04	0,00	0,00	13.000,00	0,00	0,00	13.000,00	13.984,04	
270.3106	11.875,90	7.496,02	4.379,88	11.875,90	0,00	0,00	22.000,00	9.356,02	0,00	12.643,98	12.519,88	
276.3106	710,73	570,59	140,14	710,73	0,00	0,00	3.025,00	1.720,59	0,00	1.304,41	489,83	
282.3106	0,00	0,00	0,00	0,00	0,00	0,00	0,00	0,00	0,00	0,00	0,00	
315.3106	17.191,27	8.680,32	8.510,95	17.191,27	0,00	0,00	55.000,00	13.246,57	0,00	41.753,43	17.030,18	
<b>Totale</b>	<b>744.268,33</b>	<b>330.992,05</b>	<b>411.912,83</b>	<b>742.904,88</b>	<b>0,00</b>	<b>1.363,45</b>	<b>2.899.062,00</b>	<b>1.648.289,72</b>	<b>0,00</b>	<b>1.250.772,28</b>	<b>1.072.891,29</b>	

**ISTITUTO NAZIONALE PER L'ECONOMIA AGRARIA**  
**RENDICONTO FINANZIARIO GESTIONALE**

USCITA 2008

Data elaborazione: 24-04-2009

ALLEGATO 10 (Parte A)

Pagina 7

Capitolo	Denominazione	G E S T I O N E d i C O M P E T E N Z A										
		4	5	6	7	8	9	10	11	12		
		Previsione Iniziale	Var.in + (7-4)	Var.in - (4-7)	Prev.Defin. (4+5-6)	Somme Pagate	Da Pagare (10-8)	Tot.Imp. (8+9)	Diff.in + (10-7)	Diff.in - (7-10)		
2	3											
	1.1.2 - INTERVENTI DIVERSI											
	1.1.2.1 - USCITE PER PRESTAZIONI ISTITUZIONALI											
210.3106	Indagini - rilevazioni	0,00	0,00	0,00	0,00	0,00	0,00	0,00	0,00	0,00	0,00	
217.3100	Onerazi e compensi per speciali incarichi	0,00	0,00	0,00	0,00	0,00	0,00	0,00	0,00	0,00	0,00	
222.3106	Onerazi e compensi per speciali incarichi	30.000,00	0,00	0,00	30.000,00	15.060,00	3.549,60	18.609,60	0,00	11.390,40	0,00	
240.3106	Compensi ai Direttori degli Osservatori di Economia Agraria	0,00	0,00	0,00	0,00	0,00	0,00	0,00	0,00	0,00	0,00	
246.3106	Compensi ad incaricati di studi, ricerche, prestazioni a carattere intellettuale, ecc. <i>contabile</i> <i>Ateneo</i> <i>OIV</i>	250.000,00	150.000,00	0,00	400.000,00	137.484,59	158.246,22	295.730,81	0,00	104.269,19	0,00	
252.3106	Assegni a titolari di borse di studio, addebiatamentoe assegni per la collab. all'attivita di ricerca	100.000,00	0,00	0,00	100.000,00	0,00	73.819,56	73.819,56	0,00	26.180,44	0,00	
258.3106	Rimb. spese e indennita' di missione per gli incaricati che prestano la loro opera per attivita'Ente	20.000,00	0,00	0,00	20.000,00	16.076,00	3.924,00	20.000,00	0,00	0,00	0,00	
288.3106	Contributi ad enti pubblici ed organizzazioni private per collaborazioni di studio	10.000,00	0,00	0,00	10.000,00	3.000,00	0,00	3.000,00	0,00	7.000,00	0,00	
294.3106	Oneri previdenziali compensi a terzi	550.000,00	0,00	0,00	550.000,00	339.594,58	31.785,09	371.379,67	0,00	178.620,33	0,00	
300.3106	Oneri assicurativi compensi a terzi	20.000,00	0,00	0,00	20.000,00	7.603,54	6.868,00	14.471,54	0,00	5.528,46	0,00	

**ISTITUTO NAZIONALE PER L'ECONOMIA AGRARIA**  
**RENDICONTO FINANZIARIO GESTIONALE**  
**USCITA 2008**

ALLEGATO 10 (Parte B)

Pagina 7

Capitolo	G E S T I O N E D E I R E S I D U I										G E S T I O N E D I C A S S A				
	Residui Iniziali	Pagati	Da Pagare (16-14)	Totall (14+15)	Var.in + (16-13)	Var.in - (13-16)	Previsioni	Pagamenti	Diff.in + (20-19)	Diff.in - (19-20)	Tot. Residui (9+15)				
2	13	14	15	16	17	18	19	20	21	22	23				
1.1.2															
1.1.2.1															
210.3106	2.093,79	0,00	2.093,79	2.093,79	0,00	0,00	2.093,79	0,00	0,00	2.093,79	2.093,79				
217.3100	0,00	0,00	0,00	0,00	0,00	0,00	0,00	0,00	0,00	0,00	0,00				
222.3106	27.355,92	4.470,00	22.885,92	27.355,92	0,00	0,00	60.000,00	19.530,00	0,00	40.470,00	26.435,52				
240.3106	18.815,55	0,00	18.815,55	18.815,55	0,00	0,00	0,00	0,00	0,00	0,00	18.815,55				
246.3106	122.057,78	60.963,08	59.027,75	119.990,83	0,00	2.066,95	550.000,00	198.447,67	0,00	351.552,33	217.273,97				
252.3106	100.000,00	0,00	100.000,00	100.000,00	0,00	0,00	100.000,00	0,00	0,00	100.000,00	173.819,56				
258.3106	26.645,63	0,00	26.645,63	26.645,63	0,00	0,00	40.000,00	16.076,00	0,00	23.924,00	30.569,63				
288.3106	1.346,26	0,00	1.346,26	1.346,26	0,00	0,00	10.000,00	3.000,00	0,00	7.000,00	1.346,26				
294.3106	56.892,55	56.892,55	0,00	56.892,55	0,00	0,00	612.000,00	396.487,13	0,00	215.512,87	31.785,09				
300.3106	0,00	0,00	0,00	0,00	0,00	0,00	24.000,00	7.603,54	0,00	16.396,46	6.868,00				

**ISTITUTO NAZIONALE PER L'ECONOMIA AGRARIA**  
**RENDICONTO FINANZIARIO GESTIONALE**  
**USCITA 2008**

Data elaborazione: 24-04-2009

ALLEGATO 10 (Parte A)

Pagina 8

Capitolo	Denominazione	G E S T I O N E  d i  C O M P E T E N Z A									
		4	5	6	7	8	9	10	11	12	
		Previsione Iniziale	Var.in + (7-4)	Var.in - (4-7)	Prev.Defin. (4+5-6)	Somme Pagate	Da Pagare (10-8)	Tot.Imp. (8+9)	Diff.in + (10-7)	Diff.in - (7-10)	
2	3										
510.3106	Corsi di formazione a terzi assegnati e contrattati	20.000,00	0,00	0,00	20.000,00	6.544,00	13.456,00	20.000,00	0,00	0,00	
527.3106	Indagini - rilevazioni - collaborazioni coordinate e continuative	0,00	0,00	0,00	0,00	0,00	0,00	0,00	0,00	0,00	
539.3106	Compensi ad incaricati di studi, ricerche, prestazioni a carattere intellettuale, ecc. - collaborazioni coordinate e continuative	70.000,00	0,00	0,00	70.000,00	0,00	5.000,00	5.000,00	0,00	65.000,00	
545.3106	Spese per consulenze	99.780,00	0,00	0,00	99.780,00	0,00	16.670,14	16.670,14	0,00	83.109,86	
571.3106	Riorganizzazione e ristrutturazione dell'Istituto	420.000,00	0,00	0,00	420.000,00	0,00	420.000,00	420.000,00	0,00	0,00	
578.3106	Diffusione dei risultati delle ricerche	15.000,00	0,00	0,00	15.000,00	12.798,00	0,00	12.798,00	0,00	2.202,00	
	<b>Totale 1.1.2.1</b>	1.604.780,00	150.000,00	0,00	1.754.780,00	538.160,71	733.318,61	1.271.479,32	0,00	483.300,68	
	<b>1.1.2.2 - TRASFERIMENTI PASSIVI</b>										
306.3106	Contributi, concorsi e obbligazioni a fondo perduto	3.000,00	0,00	0,00	3.000,00	2.000,00	0,00	2.000,00	0,00	1.000,00	
	<b>Totale 1.1.2.2</b>	3.000,00	0,00	0,00	3.000,00	2.000,00	0,00	2.000,00	0,00	1.000,00	
	<b>1.1.2.3 - ONERI FINANZIARI</b>										
312.3106	Interessi passivi	70.000,00	0,00	0,00	70.000,00	28.755,00	27.516,72	56.272,72	0,00	13.727,28	
313.3100	Spese e commissioni bancarie	0,00	0,00	0,00	0,00	0,00	0,00	0,00	0,00	0,00	
318.3106	Spese e commissioni bancarie	18.000,00	0,00	0,00	18.000,00	16.672,99	750,09	17.423,08	0,00	576,92	
	<b>Totale 1.1.2.3</b>	88.000,00	0,00	0,00	88.000,00	45.428,99	28.266,81	73.695,80	0,00	14.304,20	

**ISTITUTO NAZIONALE PER L'ECONOMIA AGRARIA**  
**RENDICONTO FINANZIARIO GESTIONALE**  
**USCITA 2008**

ALLEGATO 10 (Parte B)  
 Pagina 8

Capitolo	G E S T I O N E  d e i  R E S I D U I				G E S T I O N E  d i  C A S S A						
	Residui Iniziali	Pagati	Da Pagare (16-14)	Totali (14+15)	Var.in + (16-13)	Var.in - (13-16)	Previsioni	Pagamenti	Diff.in + (20-19)	Diff.in - (19-20)	Tot. Residui (9+15)
2	13	14	15	16	17	18	19	20	21	22	23
510.3106	0,00	0,00	0,00	0,00	0,00	0,00	20.000,00	6.544,00	0,00	13.456,00	13.456,00
527.3106	0,00	0,00	0,00	0,00	0,00	0,00	0,00	0,00	0,00	0,00	0,00
539.3106	0,00	0,00	0,00	0,00	0,00	0,00	135.000,00	0,00	0,00	135.000,00	5.000,00
545.3106	16.461,40	0,00	16.461,40	16.461,40	0,00	0,00	116.000,00	0,00	0,00	116.000,00	33.131,54
571.3106	148.400,32	3.400,32	145.000,00	148.400,32	0,00	0,00	420.000,00	3.400,32	0,00	416.599,68	565.000,00
578.3106	0,00	0,00	0,00	0,00	0,00	0,00	15.000,00	12.798,00	0,00	2.202,00	0,00
<b>Totale 1.1.2.1</b>	<b>520.069,20</b>	<b>125.725,95</b>	<b>392.276,30</b>	<b>518.002,25</b>	<b>0,00</b>	<b>2.066,95</b>	<b>2.104.093,79</b>	<b>663.886,66</b>	<b>0,00</b>	<b>1.440.207,13</b>	<b>1.125.594,91</b>
<b>1.1.2.2</b>											
106.3106	2.500,00	0,00	2.500,00	2.500,00	0,00	0,00	5.500,00	2.000,00	0,00	3.500,00	2.500,00
<b>Totale 1.1.2.2</b>	<b>2.500,00</b>	<b>0,00</b>	<b>2.500,00</b>	<b>2.500,00</b>	<b>0,00</b>	<b>0,00</b>	<b>5.500,00</b>	<b>2.000,00</b>	<b>0,00</b>	<b>3.500,00</b>	<b>2.500,00</b>
<b>1.1.2.3</b>											
312.3106	15.880,30	15.880,30	0,00	15.880,30	0,00	0,00	100.000,00	44.636,30	0,00	55.363,70	27.516,72
313.3100	0,00	0,00	0,00	0,00	0,00	0,00	0,00	0,00	0,00	0,00	0,00
318.3106	1.251,13	1.251,13	0,00	1.251,13	0,00	0,00	19.000,00	17.924,12	0,00	1.075,88	750,09
<b>Totale 1.1.2.3</b>	<b>17.131,43</b>	<b>17.131,43</b>	<b>0,00</b>	<b>17.131,43</b>	<b>0,00</b>	<b>0,00</b>	<b>119.000,00</b>	<b>62.560,42</b>	<b>0,00</b>	<b>56.439,58</b>	<b>28.266,81</b>

**ISTITUTO NAZIONALE PER L'ECONOMIA AGRARIA**  
**RENDICONTO FINANZIARIO GESTIONALE**  
**USCITA 2008**

Data elaborazione: 24-04-2009

ALLEGATO 10 (Parte A)

Pagina 9

Capitolo	Denominazione	G E S T I O N E  d i  C O M P E T E N Z A										
		4	5	6	7	8	9	10	11	12		
		Previsione Iniziale	Var.in + (7-4)	Var.in - (4-7)	Prev. Defin. (4+5-6)	Somme Pagate	Da Pagare (10-8)	Tot. Imp. (8+9)	Diff.in + (10-7)	Diff.in - (7-10)		
2	3											
	1.1.2.4 - ONERI TRIENNALI											
324.3106	Imposte tasse e tributi vari	1.200.000,00	0,00	0,00	1.200.000,00	849.136,59	119.768,79	968.905,38	0,00	231.094,62		
	Totale 1.1.2.4	1.200.000,00	0,00	0,00	1.200.000,00	849.136,59	119.768,79	968.905,38	0,00	231.094,62		
	1.1.2.5 - POSTE CORRETTIVE E COMPENSATIVE DI ENTRATE CORRENTI											
330.3106	Restituzione e rimborsi diversi	135.000,00	0,00	0,00	135.000,00	0,00	100.000,00	100.000,00	0,00	35.000,00		
517.3106	Fondo entrate di competenza dell'esercizio - Legge 311/2004	0,00	0,00	0,00	0,00	0,00	0,00	0,00	0,00	0,00		
	Totale 1.1.2.5	135.000,00	0,00	0,00	135.000,00	0,00	100.000,00	100.000,00	0,00	35.000,00		
	1.1.2.6 - USCITE NON CLASSIFICABILI IN ALTRE VOCI											
336.3106	Spese non classificabili altrove	5.000,00	0,00	0,00	5.000,00	0,00	0,00	0,00	0,00	5.000,00		
348.3106	Spese per liti, arbitraggi, risarcimenti	10.000,00	60.000,00	0,00	70.000,00	49.224,87	12.729,60	61.954,47	0,00	8.045,51		
349.3100	Oneri vari straordinari	0,00	0,00	0,00	0,00	0,00	0,00	0,00	0,00	0,00		
354.3106	Oneri vari straordinari	2.500,00	0,00	0,00	2.500,00	0,00	0,00	0,00	0,00	2.500,00		
	Totale 1.1.2.6	17.500,00	60.000,00	0,00	77.500,00	49.224,87	12.729,60	61.954,47	0,00	15.545,51		
	1.1.4 - TRATTAMENTI DI QUIESCENZA INTEGRATIVI E SOSTITUTIVI											
	1.1.4.2 - ACCANTAMENTO AL TRATTAMENTO DI FINE RAPPORTO											
516.3106	Accantonamento al trattamento di fine lavoro per il personale con contratto a tempo determinato	200.000,00	0,00	0,00	200.000,00	27.470,46	12.640,41	40.110,87	0,00	159.889,13		
	Totale 1.1.4.2	200.000,00	0,00	0,00	200.000,00	27.470,46	12.640,41	40.110,87	0,00	159.889,13		

**ISTITUTO NAZIONALE PER L'ECONOMIA AGRARIA**  
**RENDICONTO FINANZIARIO GESTIONALE**  
**USCITA 2008**

ALLEGATO 10 (Parte B)  
 Pagina 9

Capitolo	G E S T I O N E d e i R E S I D U I				G E S T I O N E d i C A S S A				Tot. Residui (9+15)		
	Residui Iniziali	Pagati	Da Pagare (16-14)	Totali (14+15)	Var. in + (16-13)	Var. in - (13-16)	Previsioni	Pagamenti		Diff. in + (20-19)	Diff. in - (19-20)
2	13	14	15	16	17	18	19	20	21	22	23
1.1.2.4											
324.3106	109.015,35	105.914,74	3.100,61	109.015,35	0,00	0,00	1.200.000,00	955.051,13	0,00	244.948,67	122.869,40
<b>Totale</b>	109.015,35	105.914,74	3.100,61	109.015,35	0,00	0,00	1.200.000,00	955.051,13	0,00	244.948,67	122.869,40
1.1.2.5											
330.3106	359.069,10	27.992,57	331.076,73	359.069,10	0,00	0,00	594.000,00	27.992,57	0,00	566.007,43	431.076,73
317.3106	0,00	0,00	0,00	0,00	0,00	0,00	0,00	0,00	0,00	0,00	0,00
<b>Totale</b>	359.069,10	27.992,57	331.076,73	359.069,10	0,00	0,00	594.000,00	27.992,57	0,00	566.007,43	431.076,73
1.1.2.6											
336.3106	0,00	0,00	0,00	0,00	0,00	0,00	5.000,00	0,00	0,00	5.000,00	0,00
348.3106	4.284,00	4.284,00	0,00	4.284,00	0,00	0,00	75.000,00	53.508,87	0,00	21.491,13	12.749,60
349.3100	0,00	0,00	0,00	0,00	0,00	0,00	0,00	0,00	0,00	0,00	0,00
354.3106	0,00	0,00	0,00	0,00	0,00	0,00	2.500,00	0,00	0,00	2.500,00	0,00
<b>Totale</b>	4.284,00	4.284,00	0,00	4.284,00	0,00	0,00	82.500,00	53.508,87	0,00	28.991,13	12.729,60
1.1.4											
1.1.4.2											
516.3106	138.378,13	98.042,08	40.336,05	138.378,13	0,00	0,00	280.000,00	125.512,54	0,00	154.487,46	52.576,46
<b>Totale</b>	138.378,13	98.042,08	40.336,05	138.378,13	0,00	0,00	280.000,00	125.512,54	0,00	154.487,46	52.976,46



**ISTITUTO NAZIONALE PER L'ECONOMIA AGRARIA**  
**RENDICONTO FINANZIARIO GESTIONALE**  
**USCITA 2008**

Data elaborazione: 24-04-2009  
 ALLEGATO 10 (Parte A)  
 Pagina 10

Capitolo	Denominazione	G E S T I O N E  d i  C O M P E T E N Z A									
		4	5	6	7	8	9	10	11	12	
	Previsione Iniziale	Var.in + (7-4)	Var.in - (4-7)	Prev Defin. (4+5-6)	Somme Pagate	Da Pagate (10-8)	Tot. Imp. (8+9)	Diff.in + (10-7)	Diff.in - (7-10)		
2	3										
	1.1.5 - ACCANTONAMENTI A FONDI DI RISCHI ED ONERI										
	1.1.5.1 - ACCANTONAMENTI A FONDI DI RISCHI ED ONERI										
78.3106	Fondi Speciali per rinnovi contrattuali in corso	870.000,00	0,00	95.859,61	774.140,39	0,00	0,00	0,00	774.140,39		
342.3106	Fondo di riserva	600.000,00	141.687,68	0,00	741.687,68	0,00	0,00	0,00	741.687,68		
	<b>Totale 1.1.5.1</b>	<b>1.470.000,00</b>	<b>141.687,68</b>	<b>95.859,61</b>	<b>1.515.828,07</b>	<b>0,00</b>	<b>0,00</b>	<b>0,00</b>	<b>1.515.828,07</b>		
	<b>Totale TITOLO I - USCITE CORRENTI</b>	<b>19.384.380,00</b>	<b>792.603,53</b>	<b>0,00</b>	<b>20.176.983,53</b>	<b>12.910.776,97</b>	<b>2.759.236,62</b>	<b>15.670.013,59</b>	<b>0,00</b>	<b>4.506.969,94</b>	

**ISTITUTO NAZIONALE PER L'ECONOMIA AGRARIA**  
**RENDICONTO FINANZIARIO GESTIONALE**  
**USCITA 2008**

ALLEGATO 10 (Parte B)  
 Pagina 10

Capitolo	G E S T I O N E d e i R E S I D U I					G E S T I O N E d i C A S S A					
	Residui Iniziali	Pagati	Da Pagare (16-14)	Totali (14+15)	Var.in + (16-13)	Var.in - (13-16)	Previsioni	Pagamenti	Diff.in + (20-19)	Diff.in - (19-20)	Tot. Residui (9+15)
2	13	14	15	16	17	18	19	20	21	22	23
1.1.5	0,00		0,00	0,00	0,00	0,00	774.140,39	0,00	0,00	774.140,39	0,00
1.1.5.1	0,00		0,00	0,00	0,00	0,00	741.687,68	0,00	0,00	741.687,68	0,00
78.3106	0,00		0,00	0,00	0,00	0,00	1.515.828,07	0,00	0,00	1.515.828,07	0,00
1.1.5.1	0,00		0,00	0,00	0,00	0,00	23.346.934,55	14.185.547,23	0,00	9.161.387,32	5.224.480,86
<b>Totale</b>	<b>3.743.444,90</b>	<b>1.274.770,26</b>	<b>2.465.244,24</b>	<b>3.740.014,50</b>	<b>0,00</b>	<b>3.430,40</b>	<b>23.346.934,55</b>	<b>14.185.547,23</b>	<b>0,00</b>	<b>9.161.387,32</b>	<b>5.224.480,86</b>



**ISTITUTO NAZIONALE PER L'ECONOMIA AGRARIA**  
**RENDICONTO FINANZIARIO GESTIONALE**  
**USCITA 2008**

ALLEGATO 10 (Parte B)

Pagina 11

Capitolo	G E S T I O N E dei R E S I D U I					G E S T I O N E di C A S S A					
	Residui Iniziali	Pagati	Da Pagare (16-14)	Totali (14+15)	Var.in + (16-13)	Var.in - (13-16)	Previsioni	Pagamenti	Diff.in + (20-19)	Diff.in - (19-20)	Tot. Residui (9+15)
2	13	14	15	16	17	18	19	20	21	22	23
2											
2.1											
2.1.1											
2.1.1.3											
115.3100	5.363,30	4.826,37	536,93	5.363,30	0,00	0,00	29.712,00	22.165,32	0,00	7.546,68	2.521,09
116.3101	49.115,60	28.779,89	16.422,09	45.201,98	0,00	3.913,62	687.249,19	84.945,03	0,00	602.304,16	39.209,46
117.3102	37.847,07	31.897,81	3.643,26	37.541,07	0,00	306,00	93.500,00	37.940,50	0,00	55.559,50	16.158,78
118.3103	98.258,10	26.864,53	20.918,16	47.782,69	0,00	50.475,41	283.627,00	34.699,49	0,00	248.927,51	56.222,62
119.3105	38.134,06	4.776,43	31.036,67	35.813,10	0,00	2.320,96	99.152,00	8.682,43	0,00	90.469,57	56.240,04
157.3100	31,00	31,00	0,00	31,00	0,00	0,00	2.200,00	2.091,06	0,00	108,94	45,00
158.3101	0,00	0,00	0,00	0,00	0,00	0,00	0,00	0,00	0,00	0,00	0,00
159.3102	1.041,55	572,44	469,11	1.041,55	0,00	0,00	22.500,00	1.304,52	0,00	21.195,48	469,11
160.3103	3.644,46	0,00	3.644,46	3.644,46	0,00	0,00	14.500,00	0,00	0,00	14.500,00	3.644,46
161.3105	1.376,49	0,00	1.376,49	1.376,49	0,00	0,00	19.000,00	150,00	0,00	18.850,00	1.376,49
195.3102	0,00	0,00	0,00	0,00	0,00	0,00	0,00	0,00	0,00	0,00	0,00
199.3100	13,94	0,00	13,94	13,94	0,00	0,00	13,94	0,00	0,00	13,94	13,94

**ISTITUTO NAZIONALE PER L'ECONOMIA AGRARIA**  
**RENDICONTO FINANZIARIO GESTIONALE**  
**USCITA 2008**

Data elaborazione: 24-04-2009

ALLEGATO 10 (Parte A)

Pagina 12

Capitolo	Denominazione	G E S T I O N E  d i  C O M P E T E N Z A										
		4	5	6	7	8	9	10	11	12		
		Previsione Iniziale	Var.in + (7-4)	Var.in - (4-7)	Prev.Defin. (4+5-6)	Somme Pagate	Da Pagare (10-8)	Tot.Imp. (8+9)	Diff.in + (10-7)	Diff.in - (7-10)		
200.3101	Libri, riviste giornali ed altre pubblicazioni	0,00	0,00	0,00	0,00	0,00	0,00	0,00	0,00	0,00	0,00	
201.3105	Libri, riviste giornali ed altre pubblicazioni	28.200,00	24.300,67	0,00	52.500,67	11.259,94	20.520,73	31.780,67	0,00	20.720,00		
223.3100	Spese pubblicitarie	0,00	0,00	0,00	0,00	0,00	0,00	0,00	0,00	0,00		
229.3100	acq. software	11.650,00	4.200,00	0,00	15.850,00	4.986,79	2.755,21	7.742,00	0,00	8.108,00		
230.3101	acq. software	34.000,00	0,00	0,00	34.000,00	0,00	4.408,80	4.408,80	0,00	29.591,20		
231.3102	acq. software	32.000,00	0,00	0,00	32.000,00	4.354,53	3.748,98	8.103,51	0,00	23.896,49		
232.3103	acq. software	16.500,00	0,00	0,00	16.500,00	4.034,66	2.909,60	6.944,26	0,00	9.555,74		
233.3105	acq. software	51.400,00	0,00	0,00	51.400,00	0,00	3.480,53	3.480,53	0,00	47.919,47		
259.3100	Stampa pubblicazioni	81.400,00	0,00	0,00	81.400,00	11.040,00	0,00	11.040,00	0,00	70.360,00		
260.3101	Stampa pubblicazioni	42.000,00	20.000,00	0,00	62.000,00	0,00	0,00	0,00	0,00	62.000,00		
261.3102	Stampa pubblicazioni	211.024,00	6.443,00	0,00	217.467,00	11.648,97	135.974,21	147.623,18	0,00	69.843,82		
262.3103	Stampa pubblicazioni	195.213,00	0,00	0,00	195.213,00	0,00	72.115,64	72.115,64	0,00	123.097,36		
263.3105	Stampa pubblicazioni	12.500,00	9.000,00	0,00	20.500,00	0,00	7.920,00	7.920,00	0,00	12.580,00		
265.3100	Elaborazione automatica dati	0,00	0,00	0,00	0,00	0,00	0,00	0,00	0,00	0,00		
266.3101	Elaborazione automatica dati	0,00	0,00	0,00	0,00	0,00	0,00	0,00	0,00	0,00		
267.3102	Elaborazione automatica dati	8.000,00	0,00	0,00	8.000,00	0,00	0,00	0,00	0,00	8.000,00		

**ISTITUTO NAZIONALE PER L'ECONOMIA AGRARIA**  
**RENDICONTO FINANZIARIO GESTIONALE**  
**USCITA 2008**

ALLEGATO 10 (Parte B)

Pagina 12

Capitolo	G E S T I O N E d e i R E S I D U I										G E S T I O N E d i C A S S A				
	Residui Iniziali	Pagati	Da Pagare (16-14)	Totale (14+15)	Var. in + (16-13)	Var. in - (13-16)	Previsioni	Pagamenti	Diff. in + (20-19)	Diff. in - (19-20)	Tot. Residui (9-15)				
2	13	14	15	16	17	18	19	20	21	22	23				
200.3101	0,00	0,00	0,00	0,00	0,00	0,00	0,00	0,00	0,00	0,00	0,00				
203.3105	1.422,34	0,00	1.422,34	1.422,34	0,00	0,00	60.500,67	11.259,94	0,00	49.240,71	21.943,07				
223.3100	0,00	0,00	0,00	0,00	0,00	0,00	0,00	0,00	0,00	0,00	0,00				
229.3100	1.120,06	729,06	391,00	1.120,06	0,00	0,00	16.850,00	5.715,85	0,00	11.134,15	3.146,21				
230.3101	14.048,05	14.048,05	0,00	14.048,05	0,00	0,00	34.000,00	14.048,05	0,00	19.951,95	4.405,80				
231.3102	5.460,96	4.620,96	840,00	5.460,96	0,00	0,00	32.000,00	8.975,42	0,00	23.024,51	4.588,98				
232.3103	793,91	793,90	0,01	793,91	0,00	0,00	16.500,00	4.828,56	0,00	11.671,44	2.909,61				
233.3105	18.599,57	7.166,40	11.433,17	18.599,57	0,00	0,00	65.600,00	7.166,40	0,00	58.433,60	14.913,70				
259.3100	38.292,29	9.289,80	29.002,49	38.292,29	0,00	0,00	118.400,00	20.329,80	0,00	98.070,20	29.002,49				
260.3101	53.160,57	31.044,48	20.316,09	53.160,57	0,00	0,00	112.000,00	33.044,48	0,00	78.955,52	20.316,09				
261.3102	159.730,55	56.675,32	100.223,23	156.898,55	0,00	2.832,00	302.543,00	68.324,29	0,00	234.218,71	236.197,44				
262.3103	208.682,66	93.394,92	27.014,15	120.409,07	0,00	88.273,59	390.000,00	93.394,92	0,00	296.605,08	99.129,79				
263.3105	14.322,64	0,00	14.322,64	14.322,64	0,00	0,00	35.000,00	0,00	0,00	35.000,00	22.242,64				
265.3100	0,00	0,00	0,00	0,00	0,00	0,00	0,00	0,00	0,00	0,00	0,00				
266.3101	205.318,09	117.999,98	87.318,11	205.318,09	0,00	0,00	156.000,00	117.999,98	0,00	38.000,02	87.318,11				
267.3102	2.694,00	0,00	2.694,00	2.694,00	0,00	0,00	10.000,00	0,00	0,00	10.000,00	2.694,00				

**ISTITUTO NAZIONALE PER L'ECONOMIA AGRARIA**  
**RENDICONTO FINANZIARIO GESTIONALE**  
**USCITA 2008**

Data elaborazione: 24-04-2009  
 ALLEGATO 10 (Parte A)  
 Pagina 13

Capitolo	Denominazione	G E S T I O N E  d i  C O M P E T E N Z A										
		4	5	6	7	8	9	10	11	12	13	
	Previsione Iniziale	Var.in + (7-4)	Var.in - (4-7)	Prev.Defin. (4+5-6)	Somme Pagate	Da Pagare (10-8)	Tot.Imp. (8+9)	Diff.in + (10-7)	Diff.in - (7-10)			
268.3103	Elaborazione automatica dati	0,00	0,00	0,00	0,00	0,00	0,00	0,00	0,00	0,00	0,00	
269.3105	Elaborazione automatica dati	17.500,00	0,00	0,00	17.500,00	720,00	720,00	0,00	0,00	16.780,00		
271.3100	Uscite per l'organizzazione e la partecipazione a convegni, congressi, mostre ed altre manifestazioni	3.676,00	0,00	0,00	3.676,00	0,00	3.227,50	0,00	0,00	448,50		
272.3101	Uscite per l'organizzazione e la partecipazione a convegni, congressi, mostre ed altre manifestazioni	1.088,00	0,00	0,00	1.088,00	0,00	975,00	0,00	0,00	113,00		
273.3102	Uscite per l'organizzazione e la partecipazione a convegni, congressi, mostre ed altre manifestazioni	1.161,00	0,00	0,00	1.161,00	0,00	1.030,00	0,00	0,00	131,00		
274.3103	Uscite per l'organizzazione e la partecipazione a convegni, congressi, mostre ed altre manifestazioni	25.698,00	0,00	0,00	25.698,00	4.552,48	6.418,90	0,00	0,00	14.726,72		
275.3105	Uscite per l'organizzazione e la partecipazione a convegni, congressi, mostre ed altre manifestazioni	844,00	0,00	0,00	844,00	200,00	440,00	0,00	0,00	404,00		
277.3100	Informazione e propaganda, partecipazione a mostre ed altre manifestazioni	0,00	0,00	0,00	0,00	0,00	0,00	0,00	0,00	0,00		
279.3102	Informazione e propaganda, partecipazione a mostre ed altre manifestazioni	0,00	0,00	0,00	0,00	0,00	0,00	0,00	0,00	0,00		
280.3103	Informazione e propaganda, partecipazione a mostre ed altre manifestazioni	0,00	0,00	0,00	0,00	0,00	0,00	0,00	0,00	0,00		
47.3104	Acquisto di beni di consumo e servizi	69.000,00	0,00	0,00	69.000,00	28.159,43	40.724,85	0,00	0,00	68.883,26	116,72	



**ISTITUTO NAZIONALE PER L'ECONOMIA AGRARIA**  
**RENDICONTO FINANZIARIO GESTIONALE**  
**USCITA 2008**

ALLEGATO 10 (Parte B)  
 Pagina 13

Capitolo	G E S T I O N E d e i R E S I D U I										G E S T I O N E d i C A S S A			
	Residui Iniziali	Pagati	Da Pagare (16-14)	Totali (14+15)	Var. in + (16-13)	Var. in - (13-16)	Previsioni	Pagamenti	Diff. in + (20-19)	Diff. in - (19-20)	Tot. Residui (9+15)	23	23	
	13	14	15	16	17	18	19	20	21	22				
2														
268.3103	0,00	0,00	0,00	0,00	0,00	0,00	19.000,00	0,00	0,00	19.000,00	0,00	0,00	0,00	
269.3105	0,00	0,00	0,00	0,00	0,00	0,00	17.500,00	0,00	0,00	17.500,00	0,00	0,00	720,00	
271.3100	15.065,92	2.259,50	12.806,42	15.065,92	0,00	0,00	16.000,00	5.447,00	0,00	10.513,00	0,00	0,00	12.806,42	
272.3101	2.099,77	288,00	1.811,77	2.099,77	0,00	0,00	3.000,00	1.263,00	0,00	1.737,00	0,00	0,00	1.811,77	
273.3102	4.278,28	161,00	4.117,28	4.278,28	0,00	0,00	5.000,00	1.191,00	0,00	3.809,00	0,00	0,00	4.117,28	
274.3103	86.725,79	13.603,40	2.081,64	15.685,04	0,00	71.040,75	110.000,00	20.022,20	0,00	89.977,80	0,00	0,00	6.634,12	
275.3105	5.291,42	606,42	4.685,00	5.291,42	0,00	0,00	5.000,00	846,42	0,00	4.153,58	0,00	0,00	4.885,00	
277.3100	0,00	0,00	0,00	0,00	0,00	0,00	0,00	0,00	0,00	0,00	0,00	0,00	0,00	
279.3102	14.850,80	0,00	14.850,80	14.850,80	0,00	0,00	14.000,00	0,00	0,00	14.000,00	0,00	0,00	14.850,80	
280.3103	0,00	0,00	0,00	0,00	0,00	0,00	0,00	0,00	0,00	0,00	0,00	0,00	0,00	
287.3104	37.433,14	35.284,42	2.148,72	37.433,14	0,00	0,00	104.000,00	76.009,27	0,00	27.990,73	0,00	0,00	30.307,15	

ISTITUTO NAZIONALE PER L'ECONOMIA AGRARIA  
RENDICONTO FINANZIARIO GESTIONALE

USCITA 2008

Data elaborazione: 24-04-2009

ALLEGATO 10 (Parte A)

Pagina 14

Capitolo	Denominazione	G E S T I O N E d i C O M P E T E N Z A										
		4	5	6	7	8	9	10	11	12		
	Previsione Iniziale	Var.in + (7-4)	Var.in - (4-7)	Prev.Defin. (4+5-6)	Somme Pagate	Da Pagare (10-8)	Tot.Imp. (8-9)	Diff.in + (10-7)	Diff.in - (7-10)			
548.3104	Spedizioni, facchinaggi e trasporti	5.000,00	0,00	0,00	5.000,00	3.600,00	3.672,00	0,00	1.328,00			
549.3104	Uscite di rappresentanza	0,00	0,00	0,00	0,00	0,00	0,00	0,00	0,00			
552.3104	acq. software	38.000,00	0,00	0,00	38.000,00	3.740,18	4.082,09	0,00	33.917,91			
553.3104	Stampa pubblicazioni	144.500,00	0,00	0,00	144.500,00	6.115,72	16.915,72	0,00	127.584,28			
554.3104	Elaborazione automatica dati	0,00	0,00	0,00	0,00	0,00	0,00	0,00	0,00			
	Totale 2.1.1.3	1.748.653,00	440.374,86	0,00	2.189.027,86	419.916,67	622.145,22	0,00	1.566.882,64			
	2.1.2 - INTERVENTI DIVERSI											
	2.1.2.1 - USCITE PER PRESTAZIONI ISTITUZIONALI											
205.3100	Indagini - rilevazioni	0,00	0,00	0,00	0,00	0,00	0,00	0,00	0,00			
206.3101	Indagini - rilevazioni	854.338,00	806.113,23	0,00	1.660.451,23	0,00	902.214,23	0,00	758.237,00			
207.3102	Indagini - rilevazioni	0,00	0,00	0,00	0,00	0,00	0,00	0,00	0,00			
208.3103	Indagini - rilevazioni	47.500,00	20.000,00	0,00	67.500,00	0,00	0,00	0,00	67.500,00			
209.3105	Indagini e rilevazioni	20.000,00	0,00	0,00	20.000,00	0,00	0,00	0,00	20.000,00			
235.3100	Compensi ai Direttori degli Osservatori di Economia Agraria	0,00	0,00	0,00	0,00	0,00	0,00	0,00	0,00			
241.3100	Compensi ad incaricati di studi, ricerche, prestazioni a carattere intellettuale, ecc.	140.200,00	89.000,00	0,00	229.200,00	65.033,67	163.437,75	0,00	65.762,25			
242.3101	Compensi ad incaricati di studi, ricerche, prestazioni a carattere intellettuale, ecc.	668.715,00	238.375,97	0,00	907.090,97	119.806,78	647.869,47	0,00	259.221,50			

**ISTITUTO NAZIONALE PER L'ECONOMIA AGRARIA**  
**RENDICONTO FINANZIARIO GESTIONALE**  
**USCITA 2008**

ALLEGATO 10 (parte B)

Pagina 14

Capitolo	G E S T I O N E d e i R E S I D U I					G E S T I O N E d i C A S S A					
	Residui Iniziali	Pagati	Da Pagare (16-14)	Totali (14+15)	Var.in + (16-13)	Var.in - (13-16)	Previsioni	Pagamenti	Diff.in + (20-19)	Diff.in - (19-20)	Tot. Residui (9+15)
2	13	14	15	16	17	18	19	20	21	22	23
548.3104	0,00	0,00	0,00	0,00	0,00	0,00	5.000,00	3.600,00	0,00	1.400,00	72,00
549.3104	0,00	0,00	0,00	0,00	0,00	0,00	0,00	0,00	0,00	0,00	0,00
552.3104	7.659,44	7.659,44	0,00	7.659,44	0,00	0,00	44.000,00	8.001,35	0,00	35.998,65	3.740,18
553.3104	24.810,88	24.810,88	0,00	24.810,88	0,00	0,00	169.000,00	30.926,60	0,00	138.073,40	10.800,00
554.3104	0,00	0,00	0,00	0,00	0,00	0,00	0,00	0,00	0,00	0,00	0,00
<b>Totale</b>	<b>1.156.886,70</b>	<b>522.184,40</b>	<b>415.519,97</b>	<b>937.724,37</b>	<b>0,00</b>	<b>219.162,33</b>	<b>3.112.347,80</b>	<b>724.412,95</b>	<b>0,00</b>	<b>2.387.934,85</b>	<b>835.456,64</b>
205.3100	28.664,82	0,00	28.664,82	28.664,82	0,00	0,00	28.000,00	0,00	0,00	28.000,00	28.664,82
206.3101	3.689.593,45	1.047.000,51	2.642.592,94	3.689.593,45	0,00	0,00	5.260.451,23	1.047.000,51	0,00	4.213.450,72	3.544.807,17
207.3102	10.109,96	3.994,29	6.115,67	10.109,96	0,00	0,00	30.000,00	3.994,29	0,00	26.005,71	6.115,67
208.3103	42.103,34	0,00	42.103,34	42.103,34	0,00	0,00	116.500,00	0,00	0,00	116.500,00	42.103,34
209.3105	105,28	0,00	105,28	105,28	0,00	0,00	20.000,00	0,00	0,00	20.000,00	105,28
235.3100	0,00	0,00	0,00	0,00	0,00	0,00	0,00	0,00	0,00	0,00	0,00
241.3100	246.044,08	28.859,64	217.184,44	246.044,08	0,00	0,00	495.000,00	93.893,31	0,00	401.106,69	315.588,52
242.3101	157.854,84	68.328,89	89.525,95	157.854,84	0,00	0,00	1.078.875,97	188.135,67	0,00	890.740,30	617.588,64

## ISTITUTO NAZIONALE PER L'ECONOMIA AGRARIA

## RENDICONTO FINANZIARIO GESTIONALE

USCITA 2008

Data elaborazione: 24-04-2009

ALLEGATO 10 (Parte A)

Pagina 15

Capitolo	Denominazione	G E S T I O N E d i C O M P E T E N Z A										
		4	5	6	7	8	9	10	11	12		
		Previsione Iniziale	Var.in + (7-4)	Var.in - (4-7)	Prev. Defin. (4+5-6)	Somme Pagate	Da Pagate (10-8)	Tot. Imp. (8+9)	Diff. in + (10-7)	Diff. in - (7-10)		
243.3102	Compensi ad incaricati di studi, ricerche, prestazioni a carattere intellettuale, ecc.	730.500,00	62.214,00	0,00	792.714,00	71.983,73	257.049,31	329.033,04	0,00	463.680,96		
244.3103	Compensi ad incaricati di studi, ricerche, prestazioni a carattere intellettuale, ecc.	338.500,00	167.000,00	0,00	505.500,00	144.192,91	205.128,08	349.320,99	0,00	156.179,01		
245.3105	Compensi ad incaricati di studi, ricerche, prestazioni a carattere intellettuale, ecc.	75.241,00	0,00	0,00	75.241,00	41.309,75	19.849,64	61.259,39	0,00	13.981,63		
247.3100	Assegni a titolari di borse di studio, addestramento e assegni per la collab. all'attività di ricerca	0,00	0,00	0,00	0,00	0,00	0,00	0,00	0,00	0,00		
248.3101	Assegni a titolari di borse di studio, addestramento e assegni per la collab. all'attività di ricerca	53.795,00	0,00	15.000,00	38.795,00	14.345,00	0,00	14.345,00	0,00	24.450,00		
249.3102	Assegni a titolari di borse di studio, addestramento e assegni per la collab. all'attività di ricerca	138.000,00	0,00	0,00	138.000,00	23.041,45	4.034,49	27.075,94	0,00	110.924,06		
250.3103	Assegni a titolari di borse di studio, addestramento e assegni per la collab. all'attività di ricerca	5.738,00	0,00	0,00	5.738,00	0,00	0,00	0,00	0,00	5.738,00		
251.3105	Assegni a titolari di borse di studio, addestramento e assegni per la collab. all'attività di ricerca	0,00	0,00	0,00	0,00	0,00	0,00	0,00	0,00	0,00		
253.3100	Rimb. spese e indennità di missione per gli incaricati che prestano la loro opera per attività'Ente	6.900,00	3.000,00	-	9.900,00	9.166,11	13,00	9.179,11	0,00	720,89		
254.3101	Rimb. spese e indennità di missione per gli incaricati che prestano la loro opera per attività'Ente	5.500,00	5.000,00	0,00	10.500,00	9.929,91	0,00	9.929,91	0,00	570,09		

**ISTITUTO NAZIONALE PER L'ECONOMIA AGRARIA**  
**RENDICONTO FINANZIARIO GESTIONALE**

USCITA 2008

ALLEGATO 10 (Parte B)

Pagina 15

Capitolo	G E S T I O N E D E I R E S I D U I										G E S T I O N E D I C A S S A			
	Residui Iniziali	Pagati	Da Pagare (16-14)	Totali (14+15)	Var. in + (16-13)	Var. in - (13-16)	Previsioni	Pagamenti	Diff. in + (20-19)	Diff. in - (19-20)	Tot. Residui (9+15)			
2	13	14	15	16	17	18	19	20	21	22	23			
243.3102	356.165,17	216.964,88	139.200,29	356.165,17	0,00	0,00	1.182.714,00	288.948,61	0,00	893.765,39	396.249,60			
244.3103	287.078,36	83.988,23	131.287,76	215.275,99	0,00	71.802,37	818.000,00	228.183,16	0,00	589.818,86	336.415,84			
245.3105	73.719,54	28.286,48	45.333,06	73.719,54	0,00	0,00	196.000,00	69.696,23	0,00	126.303,77	65.282,70			
247.3100	35.409,27	0,00	35.409,27	35.409,27	0,00	0,00	35.000,00	0,00	0,00	35.000,00	35.409,27			
248.3101	52.471,94	6.276,23	46.195,71	52.471,94	0,00	0,00	97.000,00	20.621,23	0,00	76.378,77	46.195,71			
249.3102	18.935,97	2.869,00	16.066,97	18.935,97	0,00	0,00	158.000,00	25.910,45	0,00	132.089,55	20.101,46			
250.3103	10.562,16	2.869,00	7.693,16	10.562,16	0,00	0,00	19.000,00	2.869,00	0,00	16.131,00	7.693,16			
251.3105	1.317,15	0,00	1.317,15	1.317,15	0,00	0,00	0,00	0,00	0,00	0,00	1.317,15			
253.3100	5.020,53	0,00	5.020,53	5.020,53	0,00	0,00	23.000,00	9.166,11	0,00	13.833,89	5.033,53			
254.3101	7.570,96	0,00	7.570,96	7.570,96	0,00	0,00	18.000,00	9.929,91	0,00	8.070,09	7.570,96			

ISTITUTO NAZIONALE PER L'ECONOMIA AGRARIA  
RENDICONTO FINANZIARIO GESTIONALE  
USCITA 2008

Data elaborazione: 24-04-2009

ALLEGATO 10 (Parte A)

Pagina 16

Capitolo	Denominazione	G E S T I O N E  d i  C O M P E T E N Z A										
		4	5	6	7	8	9	10	11	12	13	
	Previsione Iniziale	Var.in + (7-4)	Var.in - (4-7)	Prev.Defin. (4+5-6)	Somme Pagate	Da Pagare (10-8)	Tot.Imp. (8+9)	Diff.in + (10-7)	Diff.in - (7-10)			
255.3102	Rimb.spese e indennita' di missione per gli incaricati che prestano la loro opera per attivita'Ente	66.926,00	2.221,00	0,00	69.147,00	6.543,75	39.806,59	0,00	29.240,41			
256.3103	Rimb.spese e indennita' di missione per gli incaricati che prestano la loro opera per attivita'Ente	58.729,00	0,00	0,00	58.729,00	16.850,20	53.683,11	0,00	5.045,89			
257.3105	Rimb.spese e indennita' di missione per gli incaricati che prestano la loro opera per attivita'Ente	0,00	0,00	0,00	0,00	0,00	0,00	0,00	0,00			
283.3100	Contributi ad enti pubblici ed organizzazioni private per collaborazioni di studio	24.500,00	30.000,00	0,00	54.500,00	0,00	7.500,00	0,00	47.000,00			
284.3101	Contributi ad enti pubblici ed organizzazioni private per collaborazioni di studio	0,00	15.000,00	0,00	15.000,00	0,00	15.000,00	0,00	0,00			
285.3102	Contributi ad enti pubblici ed organizzazioni private per collaborazioni di studio	9.000,00	0,00	0,00	9.000,00	0,00	0,00	0,00	9.000,00			
286.3103	Contributi ad enti pubblici ed organizzazioni private per collaborazioni di studio	253.000,00	0,00	0,00	253.000,00	5.500,00	118.100,00	0,00	114.900,00			
287.3105	Contributi ad enti pubblici ed organizzazioni private per collaborazioni di studio	200,00	0,00	0,00	200,00	130,00	130,00	0,00	70,00			
289.3100	Oneri previdenziali compensi a terzi	0,00	0,00	0,00	0,00	0,00	0,00	0,00	0,00			
522.3100	Indagini - rilevazioni - collaborazioni coordinate e continuative	100.692,00	0,00	65.692,00	35.000,00	19.825,00	19.825,00	0,00	15.175,00			
523.3101	Indagini - rilevazioni - collaborazioni coordinate e continuative	459.924,00	0,00	27.106,97	432.817,03	0,00	0,00	0,00	432.817,03			

**ISTITUTO NAZIONALE PER L'ECONOMIA AGRARIA**  
**RENDICONTO FINANZIARIO GESTIONALE**  
**USCITA 2008**

ALLEGATO 10 (Parte B)  
 Pagina 16

Capitolo	G E S T I O N E d e i R E S I D U I										G E S T I O N E d i C A S S A			
	Residui Iniziali	Pagati	Da Pagare (16-14)	Totalli (14+15)	Var. in + (16-13)	Var. in - (13-16)	Previsioni	Pagamenti	Diff. in + (20-19)	Diff. in - (19-20)	Tot. Residui (9+15)			
2	13	14	15	16	17	18	19	20	21	22	23			
255.3102	30.468,81	16.000,00	14.468,81	30.468,81	0,00	0,00	123.221,00	22.543,75	0,00	100.677,25	47.831,65			
256.3103	30.489,66	24.601,22	5.888,44	30.489,66	0,00	0,00	113.000,00	61.434,13	0,00	51.565,87	22.738,84			
257.3105	23.676,51	0,00	23.676,51	23.676,51	0,00	0,00	20.000,00	0,00	0,00	20.000,00	23.676,51			
283.3100	43.454,16	12.000,00	31.454,16	43.454,16	0,00	0,00	97.000,00	12.000,00	0,00	85.000,00	38.954,16			
284.3101	16.761,77	7.500,00	9.261,77	16.761,77	0,00	0,00	15.000,00	7.500,00	0,00	7.500,00	24.261,77			
285.3102	4.000,00	0,00	4.000,00	4.000,00	0,00	0,00	13.000,00	0,00	0,00	13.000,00	4.000,00			
286.3103	422.407,50	0,00	10.107,50	10.107,50	0,00	412.300,00	343.000,00	5.500,00	0,00	337.500,00	122.707,50			
287.3105	751.794,50	266.660,00	409.534,50	676.194,50	0,00	75.600,00	381.000,00	266.790,00	0,00	114.210,00	409.534,50			
289.3100	0,00	0,00	0,00	0,00	0,00	0,00	0,00	0,00	0,00	0,00	0,00			
522.3100	0,00	0,00	0,00	0,00	0,00	0,00	35.000,00	13.825,00	0,00	15.175,00	0,00			
523.3101	178.138,49	141.284,56	37.053,93	178.138,49	0,00	0,00	562.817,03	141.284,56	0,00	421.532,47	37.053,93			



**ISTITUTO NAZIONALE PER L'ECONOMIA AGRARIA**  
**RENDICONTO FINANZIARIO GESTIONALE**  
**USCITA 2008**

Data elaborazione: 24-04-2009

ALLEGATO 10 (Parte A)

Pagina 17

Capitolo	Denominazione	G E S T I O N E  d i  C O M P E T E N Z A									
		4	5	6	7	8	9	10	11	12	
		Previsione Iniziale	Var.in + (7-4)	Var.in - (4-7)	Prev.DeFin. (4+5-6)	Somme Pagate	Da Pagare (10-8)	Tot.Imp. (8+9)	Diff.in + (10-7)	Diff.in - (7-10)	
2	3	4	5	6	7	8	9	10	11	12	
524.3102	Indagini - rilevazioni - collaborazioni coordinate e continuative	0,00	0,00	0,00	0,00	0,00	0,00	0,00	0,00	0,00	
525.3103	Indagini - rilevazioni - collaborazioni coordinate e continuative	5.200,00	0,00	0,00	5.200,00	0,00	0,00	0,00	0,00	5.200,00	
526.3105	Indagini - rilevazioni - collaborazioni coordinate e continuative	0,00	5.000,00	0,00	5.000,00	0,00	0,00	0,00	0,00	5.000,00	
528.3100	Indagini - rilevazioni - persone giuridiche	30.000,00	0,00	30.000,00	0,00	0,00	0,00	0,00	0,00	0,00	
529.3101	Indagini - rilevazioni - persone giuridiche	3.518.024,00	3.253.125,24	0,00	6.771.349,24	0,00	3.216.312,07	3.216.312,07	0,00	3.555.037,17	
530.3102	Indagini - rilevazioni - persone giuridiche	0,00	0,00	0,00	0,00	0,00	0,00	0,00	0,00	0,00	
534.3100	Compensi ad incaricati di studi, ricerche, prestazioni a carattere intellettuale, ecc. - collaborazioni coordinate e continuative	725.831,00	123.584,00	0,00	849.415,00	377.888,50	31.717,69	411.606,19	0,00	437.808,81	
535.3101	Compensi ad incaricati di studi, ricerche, prestazioni a carattere intellettuale, ecc. - collaborazioni coordinate e continuative	307.492,00	1.290.534,88	0,00	1.598.026,88	433.547,21	39.931,28	473.478,49	0,00	1.124.548,39	
536.3102	Compensi ad incaricati di studi, ricerche, prestazioni a carattere intellettuale, ecc. - collaborazioni coordinate e continuative	240.000,00	5.000,00	0,00	245.000,00	5.837,77	413,17	6.250,94	0,00	238.749,06	
537.3103	Compensi ad incaricati di studi, ricerche, prestazioni a carattere intellettuale, ecc. - collaborazioni coordinate e continuative	1.568.658,00	0,00	41.000,00	1.527.658,00	375.352,67	45.784,00	421.136,67	0,00	1.106.521,33	

**ISTITUTO NAZIONALE PER L'ECONOMIA AGRARIA**  
**RENDICONTO FINANZIARIO GESTIONALE**  
**USCITA 2008**

ALLEGATO 10 (Parte B)  
 Pagina 17

Capitolo	G E S T I O N E d e i R E S I D U I					G E S T I O N E d i C A S S A					Tot. Residui (9+15)
	Residui Iniziali	Pagati	Da Pagare (16-14)	Totali (14+15)	Var.in + (16-13)	Var.in - (13-16)	Previsioni	Pagamenti	Diff.in + (20-19)	Diff.in - (19-20)	
2	13	14	15	16	17	18	19	20	21	22	23
524.3102	0,00	0,00	0,00	0,00	0,00	0,00	0,00	0,00	0,00	0,00	0,00
525.3103	0,00	0,00	0,00	0,00	0,00	0,00	8.200,00	0,00	0,00	8.200,00	0,00
526.3105	0,00	0,00	0,00	0,00	0,00	0,00	5.000,00	0,00	0,00	5.000,00	0,00
528.3100	0,00	0,00	0,00	0,00	0,00	0,00	0,00	0,00	0,00	0,00	0,00
529.3101	3.812.168,38	1.363.654,49	2.448.713,85	3.812.168,38	0,00	0,00	7.771.325,24	1.363.654,44	0,00	6.407.670,75	5.665.025,96
530.3102	0,00	0,00	0,00	0,00	0,00	0,00	0,00	0,00	0,00	0,00	0,00
534.3100	82.848,03	62.453,11	20.394,92	82.848,03	0,00	0,00	1.084.584,00	440.343,61	0,00	644.242,39	54.112,61
535.3101	175.626,90	167.385,31	8.241,59	175.626,90	0,00	0,00	2.005.534,88	600.932,52	0,00	1.404.602,36	48.172,87
536.3102	25.255,06	22.255,06	3.000,00	25.255,06	0,00	0,00	269.000,00	28.092,83	0,00	240.907,17	3.413,17
537.3103	38.154,01	30.980,11	0,00	30.980,11	0,00	7.173,90	1.728.000,00	406.332,78	0,00	1.321.667,22	45.784,00





ISTITUTO NAZIONALE PER L'ECONOMIA AGRARIA  
RENDICONTO FINANZIARIO GESTIONALE  
USCITA 2008

Data elaborazione: 24-04-2009

ALLEGATO 10 (Parte A)

Pagina 19

Capitolo	Denominazione	G E S T I O N E  d i  C O M P E T E N Z A											
		4	5	6	7	8	9	10	11	12	13		
	Previsione Iniziale	Var.in + (7-4)	Var.in - (4-7)	Prev.Defin. (4+5-6)	Somme Pagate	Da Pagare (10-8)	Tot.Imp. (8+9)	Diff.in + (10-7)	Diff.in - (7-10)				
572.3100	Diffusione dei risultati delle ricerche	14.500,00	500,00	0,00	15.000,00	2.394,00	7.927,59	0,00	7.072,41				
573.3101	Diffusione dei risultati delle ricerche	3.000,00	25.000,00	0,00	28.000,00	0,00	8.000,00	0,00	20.000,00				
574.3102	Diffusione dei risultati delle ricerche	44.000,00	0,00	0,00	44.000,00	8.721,99	26.686,99	0,00	17.313,01				
575.3103	Diffusione dei risultati delle ricerche	330.667,00	17.400,00	0,00	348.067,00	99.714,50	214.599,49	0,00	133.467,51				
576.3104	Diffusione dei risultati delle ricerche	40.000,00	20.000,00	0,00	60.000,00	0,00	19.188,79	0,00	40.811,21				
577.3105	Diffusione dei risultati delle ricerche	11.000,00	12.300,00	0,00	23.300,00	0,00	279,06	0,00	23.020,94				
	Totale 2.1.2.1	13.487.228,00	6.250.568,32	178.798,97	19.558.997,35	6.037.253,09	8.641.131,98	0,00	10.917.865,37				
	2.1.2.2 - TRASFERIMENTI PASSIVI												
	Totale 2.1.2.2	0,00	0,00	0,00	0,00	0,00	0,00	0,00	0,00				
	2.1.2.5 - POSTE CORRETTIVE E COMPENSATIVE DI ENTRATE CORRENTI												
	Totale 2.1.2.5	0,00	0,00	0,00	0,00	0,00	0,00	0,00	0,00				
	2.1.5 - ACCANTONAMENTI A FONDI DI RISCHI ED ONERI												
	2.1.5.1 - ACCANTONAMENTI A FONDI DI RISCHI ED ONERI												
	Totale 2.1.5.1	0,00	0,00	0,00	0,00	0,00	0,00	0,00	0,00				
	Totale TITOLO 1 - USCITE CORRENTI	15.235.881,00	6.512.144,21	0,00	21.748.025,22	2.806.107,44	9.263.277,20	0,00	12.484.748,01				

**ISTITUTO NAZIONALE PER L'ECONOMIA AGRARIA**  
**RENDICONTO FINANZIARIO GESTIONALE**  
**USCITA 2008**

ALLEGATO 10 (Parte B)  
 Pagina 19

Capitolo	G E S T I O N E del R E S I D U I					G E S T I O N E di C A S S A					
	Residui Iniziali 13	Pagati 14	Da Pagare (16-14) 15	Totali (14+15) 16	Var.in + (16-13) 17	Var.in - (13-16) 18	Previsioni 19	Pagamenti 20	Diff.in + (20-19) 21	Diff.in - (19-20) 22	Tot. Residui (9+15) 23
572.3100	950,50	950,50	0,00	950,50	0,00	0,00	29.000,00	6.484,09	0,00	22.515,91	2.394,00
573.3101	375,00	375,00	0,00	375,00	0,00	0,00	52.000,00	8.375,00	0,00	43.625,00	0,00
574.3102	0,00	0,00	0,00	0,00	0,00	0,00	71.000,00	17.965,00	0,00	53.035,00	8.721,99
575.3103	46.876,67	40.921,55	0,00	40.921,55	0,00	5.295,12	372.400,00	155.806,54	0,00	216.593,46	99.714,50
576.3104	440,00	440,00	0,00	440,00	0,00	0,00	120.000,00	19.628,79	0,00	100.371,21	0,00
577.3105	6.565,00	6.320,00	245,00	6.565,00	0,00	0,00	29.300,00	6.599,06	0,00	22.700,94	245,00
<b>Totale</b>	<b>11.492.145,58</b>	<b>3.967.786,03</b>	<b>6.947.520,16</b>	<b>10.915.314,19</b>	<b>0,00</b>	<b>576.831,39</b>	<b>28.461.223,35</b>	<b>6.571.664,92</b>	<b>0,00</b>	<b>21.889.558,43</b>	<b>12.984.781,25</b>
<b>Totale</b>	<b>0,00</b>	<b>0,00</b>	<b>0,00</b>	<b>0,00</b>	<b>0,00</b>	<b>0,00</b>	<b>0,00</b>	<b>0,00</b>	<b>0,00</b>	<b>0,00</b>	<b>0,00</b>
<b>Totale</b>	<b>0,00</b>	<b>0,00</b>	<b>0,00</b>	<b>0,00</b>	<b>0,00</b>	<b>0,00</b>	<b>0,00</b>	<b>0,00</b>	<b>0,00</b>	<b>0,00</b>	<b>0,00</b>
<b>Totale</b>	<b>0,00</b>	<b>0,00</b>	<b>0,00</b>	<b>0,00</b>	<b>0,00</b>	<b>0,00</b>	<b>0,00</b>	<b>0,00</b>	<b>0,00</b>	<b>0,00</b>	<b>0,00</b>
<b>Totale Titolo</b>	<b>12.649.032,28</b>	<b>4.489.970,43</b>	<b>7.363.068,13</b>	<b>11.853.038,56</b>	<b>0,00</b>	<b>795.993,72</b>	<b>31.573.571,15</b>	<b>7.296.077,87</b>	<b>0,00</b>	<b>24.277.493,28</b>	<b>13.820.237,89</b>







**ISTITUTO NAZIONALE PER L'ECONOMIA AGRARIA**  
**RENDICONTO FINANZIARIO GESTIONALE**  
**USCITA 2008**

Data elaborazione: 24-04-2009

ALLEGATO 10 (Parte A)

Pagina 21

Capitolo	Denominazione	G E S T I O N E d i C O M P E T E N Z A										
		4	5	6	7	8	9	10	11	12	13	
	Previsione Iniziale	Var.in + (7-4)	Var.in - (4-7)	Prev.Defin. (4+5-6)	Somme Pagate	Da Pagate (10-8)	Tot.Imp. (8+9)	Diff.in + (10-7)	Diff.in - (7-10)			
396.3106	3 Depositi a cauzione	20.000,00	0,00	0,00	20.000,00	13.665,00	0,00	13.665,00	0,00	6.335,00		
	<b>Totale 1.2.1.4</b>	20.000,00	0,00	0,00	20.000,00	13.665,00	0,00	13.665,00	0,00	6.335,00		
408.3106	1.2.1.5 - INDEBITATA DI ANZIANITA E SIMILARI AL PERSONALE CESSATO DAL SERVIZIO	950.000,00	0,00	0,00	950.000,00	568.928,58	0,00	568.928,58	0,00	381.071,42		
	<b>Totale 1.2.1.5</b>	950.000,00	0,00	0,00	950.000,00	568.928,58	0,00	568.928,58	0,00	381.071,42		
	1.2.2 - ONERI COMUNI											
	1.2.2.1 - RIMBORSI DI MUTUI											
	<b>Totale 1.2.2.1</b>	0,00	0,00	0,00	0,00	0,00	0,00	0,00	0,00	0,00		
	1.2.2.2 - RIMBORSI DI ANTICIPAZIONI PASSIVE											
420.3106	Estinzione di anticipazioni bancarie a breve e medio termine	4.500.000,00	0,00	0,00	4.500.000,00	0,00	0,00	0,00	0,00	4.500.000,00		
	<b>Totale 1.2.2.2</b>	4.500.000,00	0,00	0,00	4.500.000,00	0,00	0,00	0,00	0,00	4.500.000,00		
	1.2.3 - ACCANTONAMENTI PER USCITE FUTURE											
	1.2.3.1 - ACCANTONAMENTI PER USCITE FUTURE											
402.3106	Accantonamento per polizza I.N.A. Indennita di anzianita	500.000,00	0,00	0,00	500.000,00	435.212,08	64.787,92	500.000,00	0,00	0,00		
	<b>Totale 1.2.3.1</b>	500.000,00	0,00	0,00	500.000,00	435.212,08	64.787,92	500.000,00	0,00	0,00		
	<b>Totale USCITE IN CONTO CAPITALE</b>	6.185.000,00	0,00	0,00	6.185.000,00	1.052.478,57	107.803,33	1.160.281,90	0,00	5.024.718,10		

**ISTITUTO NAZIONALE PER L'ECONOMIA AGRARIA**  
**RENDICONTO FINANZIARIO GESTIONALE**  
**USCITA 2008**

ALLEGATO 10 (Parte B)  
 Pagina 21

Capitolo	G E S T I O N E 2 0 0 8										G E S T I O N E 2 0 0 7			
	Residui Iniziali	Pagati	Da Pagare (16-14)	Totale (14+15)	Var. in + (16-13)	Var. in - (13-16)	Previsioni	Pagamenti	Diff. in + (20-19)	Diff. in - (19-20)	Tot. Residui (9+15)			
2	13	14	15	16	17	18	19	20	21	22	23			
356.3106	3.457,59	0,00	3.457,59	3.457,59	0,00	0,00	24.900,00	13.665,00	0,00	11.235,00	3.457,59			
<b>Totale</b>	3.457,59	0,00	3.457,59	3.457,59	0,00	0,00	24.900,00	13.665,00	0,00	11.235,00	3.457,59			
1.2.1.1.4														
1.2.1.5														
1.2.2	10.228,39	0,00	10.228,39	10.228,39	0,00	0,00	950.000,00	568.928,58	0,00	381.071,42	10.228,39			
<b>Totale</b>	10.228,39	0,00	10.228,39	10.228,39	0,00	0,00	950.000,00	568.928,58	0,00	381.071,42	10.228,39			
1.2.2.1														
1.2.2.1	0,00	0,00	0,00	0,00	0,00	0,00	0,00	0,00	0,00	0,00	0,00			
1.2.2.2														
1.2.2.2	0,00	0,00	0,00	0,00	0,00	0,00	4.500.000,00	0,00	0,00	4.500.000,00	0,00			
<b>Totale</b>	0,00	0,00	0,00	0,00	0,00	0,00	4.500.000,00	0,00	0,00	4.500.000,00	0,00			
1.2.3														
1.2.3.1														
1.2.3.1	6.789,97	1.477,87	5.312,10	6.789,97	0,00	0,00	595.000,00	436.689,95	0,00	158.310,05	70.100,02			
<b>Totale</b>	6.789,97	1.477,87	5.312,10	6.789,97	0,00	0,00	595.000,00	436.689,95	0,00	158.310,05	70.100,02			
<b>Totale Titolo</b>	30.409,05	40.591,31	69.817,74	30.409,05	0,00	0,00	6.369.900,00	1.093.069,88	0,00	5.276.830,12	157.621,07			

**ISTITUTO NAZIONALE PER L'ECONOMIA AGRARIA**  
**RENDICONTO FINANZIARIO GESTIONALE**  
**USCITA 2008**

Data elaborazione: 24-04-2009

ALLEGATO 10 (Parte A)

Pagina 22

Capitolo	Denominazione	G E S T I O N E  d i  C O M P E T E N Z A									
		4	5	6	7	8	9	10	11	12	
		Previsione Iniziale	Var.in + (7-4)	Var.in - (4-7)	Prev.Defin. (4+5-6)	Somme Pagate	Da Pagare (10-8)	Tot.Imp. (8+9)	Diff.in + (10-7)	Diff.in - (7-10)	
2	3										
	2 - CENTRO DI RESPONSABILITA' ANM/VA ATTIVITA' TECNICO SCIENTIFICA										
	2.2 - USCITE IN CONTO CAPITALE										
	2.2.1 - INVESTIMENTI										
	2.2.1.2 - ACQUISIZIONE DI IMMOBILIZZAZIONI TECNICHE										
367.3100	Acquisti di impianti, attrezzature e macchinari (centralino - telefax - condizionatori)	10.000,00	0,00	0,00	10.000,00	0,00	0,00	0,00	0,00	10.000,00	
368.3101	Acquisti di impianti, attrezzature e macchinari (centralino - telefax - condizionatori)	0,00	0,00	0,00	0,00	0,00	0,00	0,00	0,00	0,00	
369.3102	Acquisti di impianti, attrezzature e macchinari (centralino - telefax - condizionatori)	0,00	0,00	0,00	0,00	0,00	0,00	0,00	0,00	0,00	
370.3103	Acquisti di impianti, attrezzature e macchinari (centralino - telefax - condizionatori)	40.484,00	6.000,00	0,00	46.484,00	0,00	0,00	0,00	0,00	46.484,00	
371.3105	Acquisti di impianti, attrezzature e macchinari (centralino - telefax - condizionatori)	41.600,00	1.000,00	0,00	42.600,00	1.177,99	0,00	1.177,99	0,00	41.622,01	
379.3100	Acquisti di mobili e macchine d'ufficio	1.500,00	10.600,00	0,00	12.100,00	2.072,10	10.126,58	12.198,68	0,00	101,32	
380.3101	Acquisti di mobili e macchine d'ufficio	58.778,00	10.000,00	0,00	68.778,00	22.068,51	25.322,15	47.390,66	0,00	21.387,34	
381.3102	Acquisti di mobili e macchine d'ufficio	39.500,00	0,00	0,00	39.500,00	3.548,41	7.710,58	11.258,99	0,00	28.241,01	



**ISTITUTO NAZIONALE PER L'ECONOMIA AGRARIA**  
**RENDICONTO FINANZIARIO GESTIONALE**  
**USCITA 2008**

Data elaborazione: 24-04-2009

ALLEGATO 10 (Parte A)

Pagina 23

Capitolo	Denominazione	G E S T I O N E  d i  C O M P E T E N Z A											
		4	5	6	7	8	9	10	11	12	11	12	
		Previsione Iniziale	Var.in + (7-4)	Var.in - (4-7)	Prev.Defin. (4+5-6)	Somme Pagate	Da Pagare (10-8)	Tot.Imp. (8+9)	Diff.in + (10-7)	Diff.in - (7-10)			
182.3103	Acquisti di mobili e macchine d'ufficio	62.718,00	2.000,00	0,00	64.718,00	8.250,80	20.739,89	28.990,69	0,00	35.727,31			
183.3105	Acquisti di mobili e macchine d'ufficio	203.000,00	2.100,00	0,00	205.100,00	31.289,64	30.253,18	61.542,82	0,00	143.557,18			
185.3100	Acquisto di libri inventariabili	0,00	2.000,00	0,00	2.000,00	0,00	746,40	746,40	0,00	1.253,60			
186.3101	Acquisto di libri inventariabili	1.000,00	0,00	0,00	1.000,00	0,00	0,00	0,00	0,00	1.000,00			
187.3102	Acquisto di libri inventariabili	886,00	0,00	0,00	886,00	0,00	0,00	0,00	0,00	886,00			
188.3103	Acquisto di libri inventariabili	0,00	0,00	0,00	0,00	0,00	0,00	0,00	0,00	0,00			
189.3105	Acquisto di libri inventariabili	71.000,00	0,00	0,00	71.000,00	0,00	67.733,34	67.733,34	0,00	3.266,66			
66.3104	Acquisti di impianti, attrezzature e macchinari (centralino - telefax - condizionatori)	5.000,00	0,00	0,00	5.000,00	0,00	0,00	0,00	0,00	5.000,00			
67.3104	Acquisti di mobili e macchine d'ufficio	36.000,00	25.800,00	0,00	61.800,00	37.136,39	24.663,61	61.800,00	0,00	0,00			
68.3104	Acquisto di libri inventariabili	0,00	0,00	0,00	0,00	0,00	0,00	0,00	0,00	0,00			
	<b>Totale 2.2.1.2</b>	<b>571.666,00</b>	<b>59.700,00</b>	<b>0,00</b>	<b>631.366,00</b>	<b>105.543,84</b>	<b>187.295,73</b>	<b>292.839,57</b>	<b>0,00</b>	<b>338.526,43</b>			
	<b>Totale USCITE IN CONTO CAPITALE</b>	<b>571.666,00</b>	<b>59.700,00</b>	<b>0,00</b>	<b>631.366,00</b>	<b>105.543,84</b>	<b>187.295,73</b>	<b>292.839,57</b>	<b>0,00</b>	<b>338.526,43</b>			

ISTITUTO NAZIONALE PER L'ECONOMIA AGRARIA  
 RENDICONTO FINANZIARIO GESTIONALE  
 USCITA 2008

ALLEGATO 10 (Parte B)  
 Pagina 23

Capitolo	G E S T I O N E 2 0 0 7					G E S T I O N E 2 0 0 8					
	13	14	15	16	17	18	19	20	21	22	23
	Residui Iniziali	Pagati	Da Pagare (16-14)	Totali (14+15)	Var.in + (16-13)	Var.in - (13-16)	Previsioni	Pagamenti	Diff.in + (20-19)	Diff.in - (19-20)	Tot. Residui (9+15)
2											
382.1103	23.226,88	10.857,52	1.017,58	11.875,10	0,00 -	11.351,78	86.000,00	19.108,32	0,00	66.891,68	21.757,47
383.1105	33.605,52	31.092,84	2.512,68	33.605,52	0,00	0,00	205.100,00	62.382,48	0,00	142.717,52	32.765,86
385.1100	740,00	0,00	740,00	740,00	0,00	0,00	2.740,00	0,00	0,00	2.740,00	1.486,40
386.1101	0,00	0,00	0,00	0,00	0,00	0,00	1.000,00	0,00	0,00	1.000,00	0,00
387.1102	810,00	810,00	0,00	810,00	0,00	0,00	1.600,00	810,00	0,00	790,00	0,00
388.1103	1.016,50	0,00	1.016,50	1.016,50	0,00	0,00	1.016,50	0,00	0,00	1.016,50	1.016,50
389.1105	43.031,27	7.743,55	35.287,72	43.031,27	0,00	0,00	114.000,00	7.743,55	0,00	106.256,45	103.021,06
566.1104	45.001,90	19.282,80	25.719,10	45.001,90	0,00	0,00	55.000,00	19.282,80	0,00	35.717,20	25.719,10
567.1104	13.812,83	13.152,83	660,00	13.812,83	0,00	0,00	86.800,00	50.289,22	0,00	36.510,78	25.323,61
568.1104	0,00	0,00	0,00	0,00	0,00	0,00	0,00	0,00	0,00	0,00	0,00
Totale	244.247,39	109.677,56	123.218,05	232.895,61	0,00	11.351,78	905.040,50	215.221,40	0,00	689.819,10	310.513,78
Totale Titolo	244.247,39	109.677,56	123.218,05	232.895,61	0,00	11.351,78	905.040,50	215.221,40	0,00	689.819,10	310.513,78



**ISTITUTO NAZIONALE PER L'ECONOMIA AGRARIA**  
**RENDICONTO FINANZIARIO GESTIONALE**  
**USCITA 2008**

Data elaborazione: 24-04-2009

ALLEGATO 10 (Parte A)

Pagina 24

Capitolo	Denominazione	G E S T I O N E  d i  C O M P E T E N Z A										
		4	5	6	7	8	9	10	11	12		
		Previsione Iniziale	Var.in + (7-4)	Var.in - (4-7)	Prev.Defin. (4+5-6)	Somme Pagate	Da Pagare (10-8)	Tot.Imp. (8+9)	Diff.in + (10-7)	Diff.in - (7-10)		
2	3											
	1 - CENTRO DI RESPONSABILITA' ANGE/VA FUNZIONAMENTO											
	1.4 - TITOLO IV - PARTITE DI GIRO											
	1.4.1 - USCITE AVVENTI NATURA DI PARTITE DI GIRO											
	1.4.1.1 - USCITE AVVENTI NATURA DI PARTITE DI GIRO											
426.3106	Ritenute erariali	2.000.000,00	0,00	0,00	2.000.000,00	2.364.080,55	401.569,23	2.765.649,78	765.649,78	0,00	0,00	
427.3100	Ritenute previdenziali	0,00	0,00	0,00	0,00	0,00	0,00	0,00	0,00	0,00	0,00	
432.3106	Ritenute previdenziali	700.000,00	0,00	0,00	700.000,00	798.771,82	125.345,93	924.117,75	224.117,75	0,00	0,00	
433.3100	Ritenute assistenziali	0,00	0,00	0,00	0,00	0,00	0,00	0,00	0,00	0,00	0,00	
438.3106	Ritenute assistenziali	20.000,00	0,00	0,00	20.000,00	1.801,40	2.922,07	4.723,47	0,00	15.276,53	0,00	
439.3100	Versamento ritenute a favore di terzi	0,00	0,00	0,00	0,00	0,00	0,00	0,00	0,00	0,00	0,00	
444.3106	Versamento ritenute a favore di terzi	120.000,00	0,00	0,00	120.000,00	82.675,60	1.568,77	84.244,37	0,00	35.755,63	0,00	
445.3100	Somme in attesa di definitiva imputazione	0,00	0,00	0,00	0,00	0,00	0,00	0,00	0,00	0,00	0,00	
450.3106	Somme in attesa di definitiva imputazione	50.000,00	0,00	0,00	50.000,00	0,00	0,00	0,00	0,00	50.000,00	0,00	
456.3106	Restituzione di somme anticipate per conto terzi	3.200.000,00	0,00	0,00	3.200.000,00	900.137,50	2.855.973,00	3.756.110,50	556.110,50	0,00	0,00	

**ISTITUTO NAZIONALE PER L'ECONOMIA AGRARIA**  
**RENDICONTO FINANZIARIO GESTIONALE**  
**USCITA 2008**

ALLEGATO 10 (Parte B)  
Pagina 24

Capitolo	G E S T I O N E d e i R E S I D U I				G E S T I O N E d i C A S S A				Tot. Residui (9+15)		
	Residui Iniziali	Pagati	Da Pagare (16-14)	Totali (14+15)	Var. in + (16-13)	Var. in - (13-16)	Previsioni	Pagamenti		Diff. in + (20-19)	Diff. in - (19-20)
2	13	14	15	16	17	18	19	20	21	22	23
1											
1.4											
1.4.1											
1.4.1.1											
426.3106	343.738,60	343.738,60	0,00	343.738,60	0,00	0,00	2.000.000,00	2.707.819,15	707.819,15	0,00	401.563,23
427.3100	0,00	0,00	0,00	0,00	0,00	0,00	0,00	0,00	0,00	0,00	0,00
432.3106	115.077,31	102.999,28	12.078,03	115.077,31	0,00	0,00	700.000,00	901.771,10	201.771,10	0,00	137.423,96
433.3100	0,00	0,00	0,00	0,00	0,00	0,00	0,00	0,00	0,00	0,00	0,00
438.3106	6.077,62	4.395,08	1.682,54	6.077,62	0,00	0,00	20.000,00	6.196,48	0,00	13.803,52	4.604,61
439.3100	0,00	0,00	0,00	0,00	0,00	0,00	0,00	0,00	0,00	0,00	0,00
444.3106	0,00	0,00	0,00	0,00	0,00	0,00	120.000,00	82.675,60	0,00	37.324,40	1.566,77
445.3100	0,00	0,00	0,00	0,00	0,00	0,00	0,00	0,00	0,00	0,00	0,00
450.3106	0,00	0,00	0,00	0,00	0,00	0,00	50.000,00	0,00	0,00	50.000,00	0,00
456.3106	2.887.030,00	275.204,00	2.611.826,00	2.887.030,00	0,00	0,00	7.628.610,00	1.175.341,50	0,00	6.453.268,50	5.367.799,00

**ISTITUTO NAZIONALE PER L'ECONOMIA AGRARIA**  
**RENDICONTO FINANZIARIO GESTIONALE**  
**USCITA 2008**

Data elaborazione: 24-04-2009

ALLEGATO 10 (Parte A)

Pagina 25

Capitolo	Denominazione	G R E S T I O N E d i C O M P E T E N Z A										
		4	5	6	7	8	9	10	11	12		
	Previsione Iniziale	Var.in + (7-4)	Var.in - (4-7)	Prev.Defin. (4-5-6)	Somme Pagate	Da Pagare (10-8)	Tot.Imp. (8+9)	Diff.in + (10-7)	Diff.in - (7-10)			
457.3100	Anticipazioni e fondi spese agli uffici periferici all'economato al personale dipendente	0,00	0,00	0,00	0,00	0,00	0,00	0,00	0,00			
462.3106	Anticipazioni e fondi spese agli uffici periferici all'economato al personale dipendente	20.000,00	0,00	0,00	20.000,00	0,00	0,00	0,00	0,00	20.000,00		
463.3100	Altre spese di giro	0,00	0,00	0,00	0,00	0,00	0,00	0,00	0,00			
468.3106	Altre spese di giro	20.000,00	0,00	0,00	20.000,00	0,00	6.940,72	0,00	0,00	13.059,28		
469.3100	P.O.M. Mis.2	0,00	0,00	0,00	0,00	0,00	0,00	0,00	0,00			
474.3106	P.O.M. Mis.2	0,00	0,00	0,00	0,00	0,00	0,00	0,00	0,00			
475.3100	Reintegro fondo spese U.C.A.	0,00	0,00	0,00	0,00	0,00	0,00	0,00	0,00			
486.3106	Reintegro fondo spese sedi regionali	50.000,00	0,00	0,00	50.000,00	0,00	0,00	0,00	0,00	50.000,00		
492.3106	Reintegro fondo economato	15.000,00	0,00	0,00	15.000,00	0,00	10.000,00	0,00	0,00	5.000,00		
493.3100	Recupero fondi e spese diverse	0,00	0,00	0,00	0,00	0,00	0,00	0,00	0,00			
498.3106	Recupero fondi e spese diverse	25.000,00	0,00	0,00	25.000,00	0,00	0,00	0,00	0,00	25.000,00		
	<b>Totale 1.4.1.1</b>	<b>6.220.000,00</b>	<b>0,00</b>	<b>0,00</b>	<b>6.220.000,00</b>	<b>4.164.407,59</b>	<b>7.551.786,59</b>	<b>1.545.070,03</b>	<b>0,00</b>	<b>214.091,44</b>		
	<b>Totale TITOLO IV - PARTITE DI GIRO</b>	<b>6.220.000,00</b>	<b>0,00</b>	<b>0,00</b>	<b>6.220.000,00</b>	<b>4.164.407,59</b>	<b>7.551.786,59</b>	<b>1.331.786,59</b>	<b>0,00</b>	<b>0,00</b>		

**ISTITUTO NAZIONALE PER L'ECONOMIA AGRARIA**  
**RENDICONTO FINANZIARIO GESTIONALE**  
**USCITA 2008**

ALLEGATO 10 (Parte B)  
 Pagina 25

Capitolo	G E S T I O N E  d e i  R E S I D U I					G E S T I O N E  d i  C A S S A					
	Residui Iniziali	Pagati	Da Pagare (16-14)	Totali (14+15)	Var. in + (16-13)	Var. in - (13-16)	Provisioni	Pagamenti	Diff. in + (20-19)	Diff. in - (19-20)	Tot. Residui (9+15)
2	13	14	15	16	17	18	19	20	21	22	23
457.3100	0,00	0,00	0,00	0,00	0,00	0,00	0,00	0,00	0,00	0,00	0,00
462.3106	5.272,25	0,00	5.272,25	5.272,25	0,00	0,00	25.000,00	0,00	0,00	25.000,00	5.272,25
463.3100	0,00	0,00	0,00	0,00	0,00	0,00	0,00	0,00	0,00	0,00	0,00
468.3106	67.052,91	21.906,70	32.542,47	54.449,17	0,00	12.603,74	20.000,00	28.847,42	8.847,42	0,00	32.542,47
469.3100	0,00	0,00	0,00	0,00	0,00	0,00	0,00	0,00	0,00	0,00	0,00
474.3106	70.935,75	0,00	70.935,75	70.935,75	0,00	0,00	70.000,00	0,00	0,00	70.000,00	70.935,75
475.3100	0,00	0,00	0,00	0,00	0,00	0,00	0,00	0,00	0,00	0,00	0,00
486.3106	0,00	0,00	0,00	0,00	0,00	0,00	50.000,00	0,00	0,00	50.000,00	0,00
492.3106	0,00	0,00	0,00	0,00	0,00	0,00	15.000,00	10.000,00	0,00	5.000,00	0,00
493.3100	0,00	0,00	0,00	0,00	0,00	0,00	0,00	0,00	0,00	0,00	0,00
498.3106	0,00	0,00	0,00	0,00	0,00	0,00	25.000,00	0,00	0,00	25.000,00	0,00
<b>Totale 1.4.1.1</b>	<b>3.495.184,44</b>	<b>748.243,66</b>	<b>2.734.337,04</b>	<b>3.482.580,70</b>	<b>0,00</b>	<b>12.603,74</b>	<b>10.723.610,00</b>	<b>4.912.651,25</b>	<b>918.437,67</b>	<b>6.729.396,42</b>	<b>6.121.716,04</b>
<b>Totale Titolo</b>	<b>3.495.184,44</b>	<b>748.243,66</b>	<b>2.734.337,04</b>	<b>3.482.580,70</b>	<b>0,00</b>	<b>12.603,74</b>	<b>10.723.610,00</b>	<b>4.912.651,25</b>	<b>0,00</b>	<b>5.810.958,75</b>	<b>6.121.716,04</b>

**ISTITUTO NAZIONALE PER L'ECONOMIA AGRARIA**  
**RENDICONTO FINANZIARIO GESTIONALE**  
**USCITA 2008**

Data elaborazione: 24-04-2009

ALLEGATO 10 (Parte A)

Pagina 26

Capitolo	Denominazione	G E S T I O N E d i C O M P E T E N Z A											
		4	5	6	7	8	9	10	11	12			
2	3	Previsione Iniziale	Var.in + (7-4)	Var.in - (4-7)	Prev.Defin. (4+5-6)	Somme Pagate (10-8)	Da Pagare (10-8)	Tot. Imp. (8+9)	Diff.in + (10-7)	Diff.in - (7-10)			
	<b>Riepilogo dei titoli C.D.R. 1</b>												
	Titolo I	19.384.380,00	792.603,53	0,00	20.176.983,53	12.910.776,97	2.759.236,62	15.670.013,59	0,00	4.506.969,94			
	Titolo II	6.185.000,00	0,00	0,00	6.185.000,00	1.052.478,57	107.803,33	1.160.281,90	0,00	5.024.718,10			
	Titolo III	0,00	0,00	0,00	0,00	0,00	0,00	0,00	0,00	0,00			
	Titolo IV	6.220.000,00	0,00	0,00	6.220.000,00	4.164.407,59	3.387.379,00	7.551.786,59	1.331.786,59	0,00			
	<b>TOTALE DELLE USCITE C.D.R. 1</b>	<b>31.789.380,00</b>	<b>792.603,53</b>	<b>0,00</b>	<b>32.581.983,53</b>	<b>18.127.663,13</b>	<b>6.254.418,95</b>	<b>24.382.082,08</b>	<b>1.331.786,59</b>	<b>9.531.688,04</b>			
	<b>Riepilogo dei titoli C.D.R. 2</b>												
	Titolo I	15.235.891,00	6.512.144,21	0,00	21.748.035,21	2.806.107,44	6.457.169,76	9.263.277,20	0,00	12.484.748,01			
	Titolo II	571.666,00	59.700,00	0,00	631.366,00	105.543,84	187.295,73	292.839,57	0,00	338.526,43			
	Titolo III	0,00	0,00	0,00	0,00	0,00	0,00	0,00	0,00	0,00			
	Titolo IV	0,00	0,00	0,00	0,00	0,00	0,00	0,00	0,00	0,00			
	<b>TOTALE DELLE USCITE C.D.R. 2</b>	<b>15.807.547,00</b>	<b>6.571.844,21</b>	<b>0,00</b>	<b>22.379.391,21</b>	<b>2.911.651,28</b>	<b>6.644.465,49</b>	<b>9.556.116,77</b>	<b>0,00</b>	<b>12.823.274,44</b>			

**ISTITUTO NAZIONALE PER L'ECONOMIA AGRARIA**  
**RENDICONTO FINANZIARIO GESTIONALE**  
**USCITA 2008**

ALLEGATO 10 (Parte B)  
 Pagina 26

Capitolo	G E S T I O N E  d e i  R E S I D U I					G E S T I O N E  d i  C A S S A					
	Residui Iniziali	Pagati	Da Pagare (16-14)	Totali (14+15)	Var. in + (16-13)	Var. in - (13-16)	Previsioni	Pagamenti	Diff. in + (20-19)	Diff. in - (19-20)	Tot. Residui (9+15)
2	13	14	15	16	17	18	19	20	21	22	23
Titolo I	3.743.444,90	1.274.770,26	2.465.244,24	3.740.014,50	0,00	3.430,40	23.346.934,55	14.185.547,23	0,00	9.161.387,32	5.224.480,86
Titolo II	90.409,05	40.593,31	49.817,74	90.409,05	0,00	0,00	6.369.900,00	1.093.069,88	0,00	5.276.830,12	157.621,07
Titolo III	0,00	0,00	0,00	0,00	0,00	0,00	0,00	0,00	0,00	0,00	0,00
Titolo IV	3.495.184,44	748.243,66	2.734.337,04	3.482.580,70	0,00	12.603,74	10.723.610,00	4.912.651,25	0,00	5.810.958,75	6.121.716,04
<b>Totale Titolo</b>	<b>7.329.038,39</b>	<b>2.063.605,23</b>	<b>5.249.399,02</b>	<b>7.313.004,25</b>	<b>0,00</b>	<b>16.034,14</b>	<b>40.440.444,55</b>	<b>20.191.268,36</b>	<b>0,00</b>	<b>20.249.176,19</b>	<b>11.503.817,97</b>
Titolo I	12.649.032,26	4.489.970,43	7.363.066,13	11.853.038,56	0,00	795.993,72	31.573.571,15	7.296.077,87	0,00	24.277.493,28	13.820.237,89
Titolo II	244.247,39	109.677,56	123.218,05	232.895,61	0,00	11.351,78	905.040,50	215.221,40	0,00	689.819,10	310.513,78
Titolo III	0,00	0,00	0,00	0,00	0,00	0,00	0,00	0,00	0,00	0,00	0,00
Titolo IV	0,00	0,00	0,00	0,00	0,00	0,00	0,00	0,00	0,00	0,00	0,00
<b>Totale Titolo</b>	<b>12.893.279,65</b>	<b>4.599.647,99</b>	<b>7.486.286,18</b>	<b>12.085.934,17</b>	<b>0,00</b>	<b>807.345,50</b>	<b>32.478.611,65</b>	<b>7.511.299,27</b>	<b>0,00</b>	<b>24.967.312,38</b>	<b>14.130.751,67</b>

**ISTITUTO NAZIONALE PER L'ECONOMIA AGRARIA**  
**RENDICONTO FINANZIARIO GESTIONALE**  
**USCITA 2008**

Data elaborazione: 24-04-2009

ALLEGATO 10 (Parte A)

Pagina 27

Capitolo	Denominazione	G E S T I O N E  d i  C O M P E T E N Z A										
		4	5	6	7	8	9	10	11	12		
		Previsione Iniziale	Var.in + (7-4)	Var.in - (4-7)	Prev.Defin. (4+5-6)	Somme Pagate	Da Pagate (10-8)	Tot.Imp. (8+9)	Diff.in + (10-7)	Diff.in - (7-10)		
2	3											
	RIPILOGO GENERALE											
	Titolo I	34.620.261,00	7.304.747,74	0,00	41.925.008,74	15.716.884,41	9.216.406,38	24.933.290,79	0,00	16.991.717,95		
	Titolo II	6.756.666,00	59.700,00	0,00	6.816.366,00	1.158.022,41	295.099,06	1.453.121,47	0,00	5.363.244,53		
	Titolo III	0,00	0,00	0,00	0,00	0,00	0,00	0,00	0,00	0,00		
	Titolo IV	6.220.000,00	0,00	0,00	6.220.000,00	4.164.407,59	3.387.379,00	7.551.786,59	1.331.786,59	0,00		
	TOTALE DELLE USCITE	47.596.927,00	7.364.447,74	0,00	54.961.374,74	21.039.314,41	12.898.884,44	33.938.198,85	1.331.786,59	22.354.962,48		
	Disavanzo di amministrazione	0,00	0,00	0,00	0,00							
	TOTALE GENERALE DELLE USCITE	47.596.927,00	7.364.447,74	0,00	54.961.374,74	21.039.314,41	12.898.884,44	33.938.198,85	1.331.786,59	22.354.962,48		



**ISTITUTO NAZIONALE PER L'ECONOMIA AGRARIA**  
**RENDICONTO FINANZIARIO GESTIONALE**  
**USCITA 2008**


ALLEGATO 10 (parte B)  
 Pagina 27

Capitolo	G E S T I O N E dei R E S I D U I					G E S T I O N E di C A S S A					Tot. Residui (9+15)
	Residui Iniziali 13	Pagati 14	Da Pagare (16-14) 15	Totali (14+15) 16	Var.in + (16-13) 17	Var.in - (13-16) 18	Previsioni 19	Pagamenti 20	Diff.in + (20-19) 21	Diff.in - (19-20) 22	
Titolo I	16.392.477,18	5.764.740,69	9.828.312,37	15.593.053,06	0,00	789.424,12	54.920.505,70	21.481.625,10	0,00	33.438.880,60	19.044.718,75
Titolo II	334.656,44	150.268,87	173.035,79	323.304,66	0,00	11.351,78	7.274.940,50	1.308.291,28	0,00	5.966.649,22	468.134,85
Titolo III	0,00	0,00	0,00	0,00	0,00	0,00	0,00	0,00	0,00	0,00	0,00
Titolo IV	3.495.184,44	748.243,66	2.734.337,04	3.482.580,70	0,00	12.603,74	10.723.610,00	4.912.651,25	0,00	5.810.958,75	6.121.716,04
Totale Titolo	20.222.318,06	6.663.253,22	12.735.685,20	19.398.938,42	0,00	823.379,64	72.919.056,20	27.702.567,63	0,00	45.216.488,57	25.634.569,64
Totale Generale	20.222.318,06	6.663.253,22	12.735.685,20	19.398.938,42	0,00	823.379,64	72.919.056,20	35.213.866,90	0,00	37.705.189,30	25.634.569,64

ISTITUTO NAZIONALE DI ECONOMIA AGRARIA

Il Presidente

Ing. Lino Carlo Rana



ISTITUTO NAZIONALE PER L'ECONOMIA AGRARIA  
 RENDICONTO FINANZIARIO DECISIONALE  
 PARTE II - USCITA

ALLEGATO 9  
 Pagina 1

Codice	Denominazione	ANNO FINANZIARIO 2008			ANNO FINANZIARIO 2007		
		Residui	Competenza (Impegni)	Cassa (Pagamenti)	Residui	Competenza (Impegni)	Cassa (Pagamenti)
	Disavanzo di amministrazione presunto	0,00	0,00	0,00	0,00	0,00	0,00
1	CENTRO DI RESPONSABILITA' ANM/VA FUNZIONAMENTO						
1.1	TITOLO I - USCITE CORRENTI						
1.1.1	FUNZIONAMENTO						
1.1.1.1	USCITE PER GLI ORGANI DELL' ENTE	341.301,44	304.127,47	305.000,15	368.911,46	252.001,70	279.611,72
1.1.1.2	ONERI PER IL PERSONALE IN ATTIVITA' DI SERVIZIO	1.507.427,72	10.869.464,15	10.341.744,97	1.508.595,70	7.856.535,61	7.857.703,59
1.1.1.3	USCITE PER L' ACQUISTO DI BENI DI CONSUMO E DI SERVIZI	744.268,33	1.978.276,13	1.648.289,72	470.613,99	1.772.918,84	1.499.264,50
1.1.2	INTERVENTI DIVERSI						
1.1.2.1	USCITE PER PRESTAZIONI ISTITUZIONALI	520.069,20	1.271.479,32	663.886,66	263.399,59	1.006.261,14	749.591,53
1.1.2.2	TRASFERIMENTI PASSIVI	2.500,00	2.000,00	2.000,00	2.950,00	2.000,00	2.450,00
1.1.2.3	ONERI FINANZIARI	17.131,43	73.695,80	62.560,42	539,05	58.000,00	41.407,62
1.1.2.4	ONERI TRIBUTARI	109.015,35	968.905,38	955.051,33	124.492,04	875.330,87	890.807,56
1.1.2.5	POSTE CORRETTIVE E COMPENSATIVE DI ENTRATE CORRENTI	359.069,30	100.000,00	27.992,57	359.069,30	784,02	784,02
1.1.2.6	USCITE NON CLASSIFICABILI IN ALTRE VOCI	4.284,00	61.954,47	53.508,87	4.131,00	9.674,49	9.521,49
1.1.4	TRATTAMENTI DI QUIESCENZA INTEGRATIVI E SOSTITUTIVI						
1.1.5	ACCANTONAMENTO AL TRATTAMENTO DI FINE RAPPORTO	138.378,13	40.110,87	125.512,54	138.421,55	200.000,00	200.043,42
	TOTALE USCITE CORRENTI A FONDI DI RISCHI ED ONERI	3.743.444,90	15.670.013,59	14.185.547,23	3.241.123,68	12.033.506,67	11.531.185,45
	ANM/VA FUNZIONAMENTO						
2	CENTRO DI RESPONSABILITA' ANM/VA ATTIVITA'						
	TECNICO SCIENTIFICA						
2.1	TITOLO I - USCITE CORRENTI						
2.1.1	FUNZIONAMENTO						
2.1.1.1	USCITE PER L' ACQUISTO DI BENI DI CONSUMO E DI SERVIZI	1.156.886,70	622.145,22	724.412,95	1.019.416,98	788.869,41	651.399,69
2.1.1.2	INTERVENTI DIVERSI						
2.1.1.3	USCITE PER PRESTAZIONI ISTITUZIONALI	11.492.145,58	8.641.131,98	6.571.664,92	10.058.647,39	9.240.841,97	7.807.343,78
2.1.2	ACCANTONAMENTI A FONDI DI RISCHI ED ONERI						
	TOTALE USCITE CORRENTI CENTRO DI RESPONSABILITA'	12.649.032,28	9.263.277,20	7.296.077,87	11.078.064,37	10.029.711,38	8.458.743,47
	ANM/VA ATTIVITA' TECNICO SCIENTIFICA						

**ISTITUTO NAZIONALE PER L'ECONOMIA AGRARIA**  
**RENDICONTO FINANZIARIO DECISIONALE**  
**PARTE II - USCITA**

ALLEGATO 9  
 Pagina 2

Codice	Denominazione	ANNO FINANZIARIO 2008				ANNO FINANZIARIO 2007				
		Residui	Competenza (Impegni)	Cassa (pagamenti)	Residui	Competenza (Impegni)	Cassa (pagamenti)	Residui	Competenza (Impegni)	Cassa (pagamenti)
	<b>TOTALE GENERALE USCITE CORRENTI</b>	16.392.477,18	24.933.290,79	21.481.625,10	14.319.188,05	22.063.218,05	19.989.928,92			







**ISTITUTO NAZIONALE PER L'ECONOMIA AGRARIA**  
**RENDICONTO FINANZIARIO DECISIONALE**  
**PARTE II - USCITA**

ALLEGATO 9  
 Pagina 6

Codice	Denominazione	ANNO FINANZIARIO 2008			ANNO FINANZIARIO 2007		
		Residui	Competenza (Impegni)	Cassa (Pagamenti)	Residui	Competenza (Impegni)	Cassa (Pagamenti)
	Riepilogo delle uscite per titoli dei centri di responsabilità "A", "B", "C" ecc.						
	Titolo I	16.392.477,18	24.933.290,79	21.481.625,10	14.319.188,05	22.063.218,05	19.989.938,92
	Titolo II	334.656,44	1.453.121,47	1.308.291,28	219.165,40	1.691.487,04	1.575.996,00
	Titolo III	0,00	0,00	0,00	0,00	0,00	0,00
	Titolo IV	3.495.184,44	7.551.786,59	4.912.651,25	5.111.450,50	4.202.345,26	5.818.611,32
	<b>TOTALE</b>	<b>20.222.318,06</b>	<b>33.938.198,85</b>	<b>27.702.567,63</b>	<b>19.649.803,95</b>	<b>27.957.050,35</b>	<b>27.384.536,24</b>
	Disavanzo di amministrazione utilizzato	0,00	0,00	0,00	0,00	0,00	0,00
	<b>TOTALE GENERALE</b>	<b>20.222.318,06</b>	<b>33.938.198,85</b>	<b>27.702.567,63</b>	<b>19.649.803,95</b>	<b>27.957.050,35</b>	<b>27.384.536,24</b>

ISTITUTO NAZIONALE DI ECONOMIA AGRARIA  
 Il Presidente  
 Ing. *Ugo Carlo Piers*



PAGINA BIANCA

**RENDICONTO FINANZIARIO  
GESTIONALE ENTRATA 2008**



**ISTITUTO NAZIONALE PER L'ECONOMIA AGRARIA**  
**RENDICONTO FINANZIARIO GESTIONALE**  
**ENTRATA 2008**

ALLEGATO 10 (Parte B)

Pagina 1

Capitolo	G E S T I O N E  d e i  R E S I D U I				G E S T I O N E  d i  C A S S A				Tot. Residui (9+15)			
	Residui Iniziali	Riscossi	Da Risc. (16-14)	Totale (14+15)	Var.in + (12-13)	Var.in - (13-16)	Previsioni	Riscossioni		Diff.in + (20-19)	Diff.in - (19-20)	
2	33	14	15	16	17	18	19	20	21	22	23	
Fondo di cassa				0,00		=		1.257.968,66				
6.3106	410.195,24	0,00	410.195,24	410.195,24	0,00	0,00	3.442.258,85	994.372,00	0,00	2.447.886,85	410.195,24	
12.3106	2.341.861,08	153.999,68	1.656.750,67	1.810.750,35	0,00	531.110,73	7.591.861,08	4.559.433,96	0,00	3.032.427,12	1.656.750,67	
<b>Totale</b>	<b>2.752.056,32</b>	<b>153.999,68</b>	<b>2.066.945,91</b>	<b>2.220.945,59</b>	<b>0,00</b>	<b>531.110,73</b>	<b>11.034.119,93</b>	<b>5.553.805,96</b>	<b>0,00</b>	<b>5.480.313,97</b>	<b>2.066.945,91</b>	
60.3106	859.622,89	78.431,65	423.327,97	501.759,62	0,00	357.863,27	859.622,89	78.431,65	0,00	781.191,24	423.327,97	
<b>Totale</b>	<b>859.622,89</b>	<b>78.431,65</b>	<b>423.327,97</b>	<b>501.759,62</b>	<b>0,00</b>	<b>357.863,27</b>	<b>859.622,89</b>	<b>78.431,65</b>	<b>0,00</b>	<b>781.191,24</b>	<b>423.327,97</b>	
18.3106	477.518,72	2.582,29	474.936,43	477.518,72	0,00	0,00	477.518,72	2.582,29	0,00	474.936,43	474.936,43	
<b>Totale</b>	<b>477.518,72</b>	<b>2.582,29</b>	<b>474.936,43</b>	<b>477.518,72</b>	<b>0,00</b>	<b>0,00</b>	<b>477.518,72</b>	<b>2.582,29</b>	<b>0,00</b>	<b>474.936,43</b>	<b>474.936,43</b>	

**ISTITUTO NAZIONALE PER L'ECONOMIA AGRARIA**  
**RENDICONTO FINANZIARIO GESTORIALE**  
**ENTRATA 2008**

Data elaborazione: 24-04-2009

ALLEGATO 10 (Parte A)

Pagina 2

Capitolo	Denominazione	G E S T I O N E d i C O M P E T E N Z A										
		Previsione Iniziale	Var.in + (7-4)	Var.in - (4-7)	Prev.Defin. (4+5-6)	Somme Risc. (10-8)	Da Risc. (10-8)	Tot.Acc. (8+9)	Diff.in + (10-7)	Diff.in - (7-10)		
2	3	4	5	6	7	8	9	10	11	12		
	1.1.2.4 - Trasferimenti da parte dei Comuni e delle Province											
	Totale 1.1.2.4	0,00	0,00	0,00	0,00	0,00	0,00	0,00	0,00	0,00	0,00	0,00
	1.1.2.5 - Trasferimenti da parte di altri Enti											
24.3106	Contributi da altri Enti Pubblici	0,00	0,00	0,00	0,00	0,00	0,00	0,00	0,00	0,00	0,00	0,00
56.3106	Contributi di altri Enti o Associazioni	0,00	0,00	0,00	0,00	0,00	0,00	0,00	0,00	0,00	0,00	0,00
	Totale 1.1.2.5	0,00	0,00	0,00	0,00	0,00	0,00	0,00	0,00	0,00	0,00	0,00
	1.1.3 - ALTRE ENTRATE											
	1.1.3.1 - Entrate derivanti dalla vendita di beni e dalla prestazione di servizi											
	Totale 1.1.3.1	0,00	0,00	0,00	0,00	0,00	0,00	0,00	0,00	0,00	0,00	0,00
	1.1.3.2 - Redditi e proventi patrimoniali											
42.3106	Interessi attivi su depositi e conti correnti	5.000,00	0,00	0,00	5.000,00	2.563,02	741,65	3.304,67	0,00	0,00	1.695,33	0,00
	Totale 1.1.3.2	5.000,00	0,00	0,00	5.000,00	2.563,02	741,65	3.304,67	0,00	0,00	1.695,33	0,00
	1.1.3.3 - Poste correttive e compensative di uscite correnti											
48.3106	Recupero e rimborsi diversi	30.000,00	0,00	0,00	30.000,00	10.163,89	130,42	10.294,31	0,00	0,00	19.705,69	0,00
49.3100	Indennizzo assicurazioni	0,00	0,00	0,00	0,00	0,00	0,00	0,00	0,00	0,00	0,00	0,00
	Totale 1.1.3.3	30.000,00	0,00	0,00	30.000,00	10.163,89	130,42	10.294,31	0,00	0,00	19.705,69	0,00



**ISTITUTO NAZIONALE PER L'ECONOMIA AGRARIA**  
**RENDICONTO FINANZIARIO GESTIONALE**  
**ENTRATA 2008**

Data elaborazione: 24-04-2009

ALLEGATO 10 (Parte A)

Pagina 3

Capitolo	Denominazione	G E S T I O N E  d i  C O M P E T E N Z A										
		Previsione Iniziale	Var. in + (7-4)	Var. in - (4-7)	Prev. Defin. (4+5-6)	Somme Risc.	Da Risc. (10-8)	Tot. Acc. (8+9)	Diff. in + (10-7)	Diff. in - (7-10)		
2	3	4	5	6	7	8	9	10	11	12		
	1.1.3.4 - Entrate non classificabili in altre voci											
	Altre eventuali entrate	0,00	0,00	0,00	0,00	869,84	0,00	869,84	869,84	0,00		
72.3106	<b>Totale 1.1.3.4</b>	0,00	0,00	0,00	0,00	869,84	0,00	869,84	869,84	0,00		
	<b>Totale TITOLO I - ENTRATE CORRENTI</b>	7.327.216,02	0,00	0,00	7.327.216,02	5.413.403,03	872,07	5.414.275,10	0,00	1.912.940,92		



**ISTITUTO NAZIONALE PER L'ECONOMIA AGRARIA**  
**RENDICONTO FINANZIARIO GESTIONALE**  
**ENTRATA 2008**

ALLEGATO 10 (Parte B)  
 Pagina 3

Capitolo	G E S T I O N E  d e i  R E S I D U I										G E S T I O N E  d i  C A S S A					
	Residui Iniziali	Riscossi	Da Risc.	Totali	Var.in +	Var.in -	Previsioni	Riscossioni	Diff.in +	Diff.in -	Tot. Residui					
2	13	14	15	16	17	18	19	20	21	22	23					
1.1.3.4																
72.3106	0,00	0,00	0,00	0,00	0,00	0,00	0,00	869,84	869,84	0,00	0,00					
<b>Totale</b>	0,00	0,00	0,00	0,00	0,00	0,00	0,00	869,84	869,84	0,00	0,00					
<b>Totale Titolo</b>	4.110.113,81	235.013,62	2.986.126,19	3.221.139,81	0,00	888.974,00	12.427.177,42	5.648.416,65	0,00	6.778.760,77	2.586.998,26					

**ISTITUTO NAZIONALE PER L'ECONOMIA AGRARIA**  
**RENDICONTO FINANZIARIO GESTIONALE**  
**ENTRATA 2008**

Data elaborazione: 24-04-2009

ALLEGATO 10 (Parte A)

Pagina 4

Capitolo	Denominazione	G E S T I O N E  d i  C O M P E T E N Z A										
		4	5	6	7	8	9	10	11	12		
		Previsione Iniziale	Var.in + (7-4)	Var.in - (4-7)	Prev.Defin. (4+5-6)	Somme Risc. (10-8)	Da Risc. (10-8)	Tot.Acc. (8+9)	Diff.in + (10-7)	Diff.in - (7-10)		
2	3											
7.3100	2 - CENTRO DI RESPONSABILITA' ANM/VA ATTIVITA' TECNICO-SCIENITIFICA	0,00	0,00	0,00	0,00	0,00	0,00	0,00	0,00	0,00		
	2.1 - TITOLO I - ENTRATE CORRENTI											
	2.1.2 - ENTRATE DERIVANTI DA TRASFERIMENTI CORRENTI											
	2.1.2.1 - Trasferimenti da parte dello Stato	5.552.590,37	5.875.268,37	0,00	11.427.858,74	4.207.214,70	1.668.053,67	5.875.268,37	0,00	5.552.590,37		
8.3101	Contributi straordinari a carico dello STATO	89.760,00	79.900,00	0,00	169.660,00	0,00	256.282,00	256.282,00	86.622,00	0,00		
9.3102	Contributi straordinari a carico dello STATO	3.435.327,00	233.250,00	0,00	3.669.177,00	202.484,50	3.305.993,50	3.508.478,00	0,00	160.699,00		
10.3103	Contributi straordinari a carico dello STATO	0,00	20.000,00	0,00	20.000,00	0,00	20.000,00	20.000,00	0,00	0,00		
11.3105	Contributi straordinari a carico dello STATO	420.182,55	170.266,31	0,00	590.648,86	34.045,26	556.603,60	590.648,86	0,00	0,00		
187.3104	Totale 2.1.2.1	9.498.659,92	6.378.684,68	0,00	15.877.344,50	4.443.744,46	5.806.932,77	10.250.677,23	86.622,00	5.713.289,37		
	2.1.2.2 - Trasferimenti da parte della Comunita' Europea											
55.3100	Contributi CEE	50.000,00	0,00	0,00	50.000,00	130.847,91	0,00	130.847,91	80.847,91	0,00		

**ISTITUTO NAZIONALE PER L'ECONOMIA AGRARIA**  
**RENDICONTO FINANZIARIO GESTORIALE**  
**ENTRATA 2008**

ALLEGATO 10 (Parte B)

Pagina 4

Capitolo	G E S T I O N E d e i R E S I D U I					G E S T I O N E d i C A S S A					
	Residui Iniziali 13	Riscossi 14	Da Risc. (16-14) 15	Totali (14+15) 16	Var.in + (16-13) 17	Var.in - (13-16) 18	Previsioni 19	Riscossioni 20	Diff.in + (20-19) 21	Diff.in - (19-20) 22	Tot. Residui (9+15) 23
2				0,00	0,00	0,00			0,00	0,00	0,00
7.3100	275.316,55	131.673,84	143.642,71	275.316,55	0,00	0,00	275.316,55	131.673,84	0,00	143.642,71	143.642,71
8.3101	1.916.331,53	27.000,00	1.749.505,69	1.776.505,69	0,00	139.725,84	18.138.925,50	4.234.214,70	0,00	13.904.710,80	3.417.559,36
9.3102	2.054.460,76	165.514,45	1.863.121,47	2.028.617,92	0,00	25.822,84	2.224.120,76	165.514,45	0,00	2.058.606,31	2.119.405,47
10.3103	2.924.769,24	283.327,69	2.641.441,55	2.924.769,24	0,00	0,00	6.348.290,24	485.812,19	0,00	5.862.478,05	5.947.435,05
11.3105	657.094,17	192.807,31	464.286,86	657.094,17	0,00	0,00	677.094,17	192.807,31	0,00	484.286,86	484.286,86
187.3104	241.880,45	0,00	241.880,45	241.880,45	0,00	0,00	832.529,31	34.045,26	0,00	798.484,05	798.484,05
<b>Totale</b>	<b>8.069.752,70</b>	<b>800.323,29</b>	<b>7.103.880,73</b>	<b>7.904.204,02</b>	<b>0,00</b>	<b>165.548,68</b>	<b>28.496.276,53</b>	<b>5.244.067,75</b>	<b>0,00</b>	<b>23.252.208,78</b>	<b>12.910.813,50</b>
2.1.2.2	2.826,00	2.826,00	0,00	2.826,00	0,00	0,00	52.826,00	133.673,92	80.847,91	0,00	0,00

**ISTITUTO NAZIONALE PER L'ECONOMIA AGRARIA**  
**RENDICONTO FINANZIARIO GESTIONALE**  
**ENTRATA 2008**

Data elaborazione: 24-04-2009

ALLEGATO 10 (Parte A)

Pagina 5

Capitolo	Denominazione	G E S T I O N E d i C O M P E T E N Z A											
		4	5	6	7	8	9	10	11	12	13	14	
		Previsione Iniziale	Var. in + (7-4)	Var. in - (4-7)	Prev. Defin. (4+5-6)	Somme Risc.	Da Risc. (10-8)	Tot. Acc. (8+9)	Diff. in + (10-7)	Diff. in - (7-10)			
56.3101	Contributi CEE	2.787.678,00	2.465.000,00	0,00	5.252.678,00	2.465.000,00	0,00	2.465.000,00	0,00	2.787.678,00			
57.3102	Contributi CEE	0,00	0,00	0,00	0,00	13.836,60	0,00	13.836,60	13.836,60	0,00			
58.3103	Contributi CEE	2.893.661,00	93.800,67	0,00	2.987.461,67	394.349,50	0,00	394.349,50	0,00	2.593.112,17			
59.3105	Contributi CEE	31.849,00	32.398,43	0,00	64.247,43	43.197,92	31.849,00	75.046,92	10.799,49	0,00			
188.3104	Contributi CEE	12.880,00	0,00	0,00	12.880,00	0,00	12.880,00	12.880,00	0,00	0,00			
	<b>Totale 2.1.2.2</b>	<b>5.776.068,00</b>	<b>2.591.199,10</b>	<b>0,00</b>	<b>8.367.267,10</b>	<b>3.047.231,93</b>	<b>44.729,00</b>	<b>3.091.960,93</b>	<b>105.484,00</b>	<b>5.380.780,17</b>			
	<b>2.1.2.3 - Trasferimenti da parte della Regioni</b>												
13.3100	Contributo dalle Regioni	1.480.691,78	209.000,00	0,00	1.689.691,78	24.500,01	1.242.681,98	1.267.181,99	0,00	422.509,79			
14.3101	Contributo dalle Regioni	0,00	0,00	0,00	0,00	0,00	191.582,50	191.582,50	191.582,50	0,00			
15.3102	Contributo dalle Regioni	0,00	0,00	0,00	0,00	0,00	0,00	0,00	0,00	0,00			
16.3103	Contributo dalle Regioni	304.000,00	0,00	167.000,00	137.000,00	19.149,59	130.850,41	150.000,00	13.000,00	0,00			
17.3105	Contributo dalle Regioni	0,00	0,00	0,00	0,00	0,00	0,00	0,00	0,00	0,00			
189.3104	Contributo dalle Regioni	0,00	0,00	0,00	0,00	0,00	0,00	0,00	0,00	0,00			
	<b>Totale 2.1.2.3</b>	<b>1.784.691,78</b>	<b>209.000,00</b>	<b>167.000,00</b>	<b>1.826.691,78</b>	<b>43.649,60</b>	<b>1.565.114,89</b>	<b>1.608.764,49</b>	<b>204.582,50</b>	<b>422.509,79</b>			
	<b>2.1.2.4 - Trasferimenti da parte dei Comuni e delle Province</b>												
175.3100	Trasferimenti da parte dei comuni e delle province	9.000,00	0,00	0,00	9.000,00	7.500,00	0,00	7.500,00	0,00	1.500,00			
176.3101	Trasferimenti da parte dei comuni e delle province	0,00	0,00	0,00	0,00	0,00	0,00	0,00	0,00	0,00			
	<b>Totale 2.1.2.4</b>	<b>9.000,00</b>	<b>0,00</b>	<b>0,00</b>	<b>9.000,00</b>	<b>7.500,00</b>	<b>0,00</b>	<b>7.500,00</b>	<b>0,00</b>	<b>1.500,00</b>			

**ISTITUTO NAZIONALE PER L'ECONOMIA AGRARIA**  
**RENDICONTO FINANZIARIO GESTIONALE**  
**ENTRATA 2008**

ALLEGATO 10 (Parte B)  
 Pagina 5

Capitolo	G E S T I O N E  d e i  R E S I D U I										G E S T I O N E  d i  C A S S A				
	Residui Iniziali	Riscossi	Da Risc. (16-14)	Totali (14+15)	Var.in + (16-13)	Var.in - (13-16)	Previsioni	Riscossioni	Diff.in + (20-19)	Diff.in - (19-20)	Tot. Residui (9+15)				
2	13	14	15	16	17	18	19	20	21	22	23				
56.3101	1.462.082,28	0,00	1.462.082,28	1.462.082,28	0,00	0,00	9.179.760,28	2.465.000,00	0,00	6.714.760,28	1.462.082,28				
57.3102	122.223,50	64.161,87	58.061,63	122.223,50	0,00	0,00	122.223,50	77.998,47	0,00	44.225,03	58.061,63				
58.3103	178.254,50	159.922,00	18.332,50	178.254,50	0,00	0,00	3.821.701,17	554.271,50	0,00	3.267.429,67	18.332,50				
59.3105	88.912,91	0,00	88.896,11	88.896,11	0,00	16,80	153.160,34	43.137,92	0,00	109.962,42	120.745,11				
188.3104	61.852,00	3.000,96	58.851,04	61.852,00	0,00	0,00	74.732,00	3.000,96	0,00	71.731,04	71.731,04				
<b>Totale</b>	<b>2.1.2.2</b>	<b>1.916.151,19</b>	<b>229.910,83</b>	<b>1.686.223,56</b>	<b>1.916.134,39</b>	<b>16,80</b>	<b>13.404.403,29</b>	<b>3.277.142,76</b>	<b>80.847,91</b>	<b>10.208.108,44</b>	<b>1.710.952,56</b>				
	<b>2.1.2.3</b>														
13.3100	3.755.115,73	440.025,57	3.315.090,16	3.755.115,73	0,00	0,00	5.591.357,51	464.525,58	0,00	5.126.831,93	4.557.772,14				
14.3101	3.539.512,15	378.127,91	3.151.430,84	3.531.598,75	0,00	7.953,40	3.758.554,28	378.127,91	0,00	3.380.426,37	3.345.013,34				
15.3102	0,00	0,00	0,00	0,00	0,00	0,00	0,00	0,00	0,00	0,00	0,00				
16.3103	555.206,86	43.000,00	512.206,86	555.206,86	0,00	0,00	701.206,86	62.149,55	0,00	639.057,27	643.057,27				
17.3105	8.005,08	0,00	8.005,08	8.005,08	0,00	0,00	8.005,08	0,00	0,00	8.005,08	8.005,08				
189.3104	0,00	0,00	0,00	0,00	0,00	0,00	0,00	0,00	0,00	0,00	0,00				
<b>Totale</b>	<b>2.1.2.3</b>	<b>7.857.839,82</b>	<b>6.988.712,94</b>	<b>7.849.886,42</b>	<b>7.849.886,42</b>	<b>7.953,40</b>	<b>10.059.123,71</b>	<b>904.803,08</b>	<b>0,00</b>	<b>9.154.320,65</b>	<b>8.553.847,83</b>				
	<b>2.1.2.4</b>														
175.3100	2.077,00	0,00	2.077,00	2.077,00	0,00	0,00	11.077,00	7.500,00	0,00	3.577,00	2.077,00				
176.3101	0,00	0,00	0,00	0,00	0,00	0,00	0,00	0,00	0,00	0,00	0,00				
<b>Totale</b>	<b>2.1.2.4</b>	<b>2.077,00</b>	<b>2.077,00</b>	<b>2.077,00</b>	<b>2.077,00</b>	<b>0,00</b>	<b>11.077,00</b>	<b>7.500,00</b>	<b>0,00</b>	<b>3.577,00</b>	<b>2.077,00</b>				







**ISTITUTO NAZIONALE PER L'ECONOMIA AGRARIA**  
**RENDICONTO FINANZIARIO GESTIONALE**  
**ENTRATA 2008**

Data elaborazione: 24-04-2009

ALLEGATO 10 (Parte A)

Pagina 7

Capitolo	Denominazione	G E S T I O N E d i C O M P E T E N Z A										
		4	5	6	7	8	9	10	11	12		
		Previsione Iniziale	Var. in + (7-4)	Var. in - (4-7)	Prev. Def.in. (4+5-6)	Somme Risc. (8+9)	Da Risc. (10-8)	Tot. Acc. (8+9)	Diff. in + (10-7)	Diff. in - (7-10)		
69.3102	Altre eventuali entrate	0,00	0,00	0,00	0,00	0,00	0,00	0,00	0,00	0,00	0,00	
70.3103	Altre eventuali entrate	0,00	0,00	0,00	0,00	0,00	0,00	0,00	0,00	0,00	0,00	
71.3105	Altre eventuali entrate	0,00	0,00	0,00	0,00	0,00	0,00	0,00	0,00	0,00	0,00	
	<b>Totale 2.1.3.4</b>	0,00	0,00	0,00	0,00	0,00	0,00	0,00	0,00	0,00	0,00	
	<b>Totale TITOLO I - ENTRATE CORRENTI</b>	19.419.981,22	9.062.935,78	0,00	28.482.917,00	7.587.197,99	10.259.729,44	17.846.927,63	0,00	0,00	10.636.009,37	

**ISTITUTO NAZIONALE PER L'ECONOMIA AGRARIA**  
**RENDICONTO FINANZIARIO GESTIONALE**  
**ENTRATA 2008**

ALLEGATO 10 (Parte B)  
 Pagina 7

Capitolo	G E S T I O N E dei R E S I D U I					G E S T I O N E di C A S S A					Tot. Residui (9+15)
	Residui Iniziali 13	Riscossi 14	Da Risc. (16-14) 15	Totali (14+15) 16	Var.in + (16-13) 17	Var.in - (13-16) 18	Previsioni 19	Riscossioni 20	Diff.in + (20-19) 21	Diff.in - (19-20) 22	
69.3102	5.162,74	0,00	5.162,74	5.162,74	0,00	0,00	10.000,00	0,00	0,00	10.000,00	5.162,74
70.3103	240.000,00	240.000,00	0,00	240.000,00	0,00	0,00	240.000,00	240.000,00	0,00	0,00	0,00
71.3105	0,00	0,00	0,00	0,00	0,00	0,00	0,00	0,00	0,00	0,00	0,00
<b>Totale</b>	<b>245.162,74</b>	<b>240.000,00</b>	<b>5.162,74</b>	<b>245.162,74</b>	<b>0,00</b>	<b>0,00</b>	<b>250.000,00</b>	<b>240.000,00</b>	<b>0,00</b>	<b>10.000,00</b>	<b>5.162,74</b>
<b>Totale Titolo</b>	<b>21.104.173,17</b>	<b>3.933.820,60</b>	<b>16.965.370,40</b>	<b>20.899.191,00</b>	<b>0,00</b>	<b>204.992,17</b>	<b>57.658.203,79</b>	<b>11.521.018,59</b>	<b>0,00</b>	<b>46.134.185,20</b>	<b>27.225.100,04</b>

ISTITUTO NAZIONALE PER L'ECONOMIA AGRARIA  
 RENDICONTO FINANZIARIO GESTIONALE  
 ENTRATA 2008

Data elaborazione: 24-04-2009  
 ALLEGATO 10 (Parte A)  
 Pagina 8

Capitolo	Denominazione	G E S T I O N E  d i  C O M P E T E N Z A									
		4	5	6	7	8	9	10	11	12	
	Previsione Iniziale	Var.in + (7-4)	Var.in - (4-7)	Prev.Defin. (4+5-6)	Somme Risc.	Da Risc. (10-8)	Tot.Acc. (8+9)	Diff.in + (10-7)	Diff.in - (7-10)		
2	3										
	1 - CENTRO DI RESPONSABILITA' AMM/VA FUNZIONAMENTO										
	1.2 - TITOLO II ENTRATE IN CONTO CAPITALE										
	1.2.1 - ENTRATE PER ALIENAZIONE DI BENI PATRIMONIALI E RISCOSSIONE DI CREDITI										
	1.2.1.1.3 - Realizzo di valori mobiliari										
	Totale 1.2.1.3	0,00	0,00	0,00	0,00	0,00	0,00	0,00	0,00	0,00	
	1.2.1.4 - Riscossione crediti										
96.3106	Recupero depositi a cauzione	20.000,00	0,00	0,00	20.000,00	830,00	4.186,96	0,00	15.813,04	0,00	
	Totale 1.2.1.4	20.000,00	0,00	0,00	20.000,00	830,00	4.186,96	0,00	15.813,04	0,00	
	1.2.2 - ENTRATE DERIVANTI DA TRASFERIMENTI IN CONTO CAPITALE										
	1.2.2.4 - Trasferimenti da altri Enti										
78.3106	Somme pervenute dall'I.N.A. per indennita di anzianita ai dipendenti cessati dal servizio	950.000,00	0,00	0,00	950.000,00	572.961,58	572.961,58	0,00	377.038,42	0,00	
	Totale 1.2.2.4	950.000,00	0,00	0,00	950.000,00	572.961,58	572.961,58	0,00	377.038,42	0,00	
	1.2.3 - ACCESSIONE DI PRESTITI										
	1.2.3.1 - Assunzione di mutui										
90.3106	Anticipazioni a breve e medio termine	4.500.000,00	0,00	0,00	4.500.000,00	0,00	0,00	0,00	4.500.000,00	0,00	
	Totale 1.2.3.1	4.500.000,00	0,00	0,00	4.500.000,00	0,00	0,00	0,00	4.500.000,00	0,00	



**ISTITUTO NAZIONALE PER L'ECONOMIA AGRARIA**  
**RENDICONTO FINANZIARIO GESTIONALE**  
**ENTRATA 2008**

Data elaborazione: 24-04-2009

ALLEGATO 10 (Parte A)

Pagina 9

Capitolo	Denominazione	G E S T I O N E  d i  C O M P E T E N Z A										
		Previsione Iniziale	Var.in + (7-4)	Var.in - (4-7)	Prev.Defin. (4+5-6)	Somme Risc. (8-9)	Da Risc. (10-8)	Tot.Acc. (8+9)	Diff.in + (10-7)	Diff.in - (7-10)		
2	3	4	5	6	7	8	9	10	11	12		
	<b>Totale TITOLO II ENTRATE IN CONTO CAPITALE</b>	5.470.000,00	0,00	0,00	5.470.000,00	573.791,58	3.356,96	577.148,54	0,00	4.892.851,46		

**ISTITUTO NAZIONALE PER L'ECONOMIA AGRARIA**  
**RENDICONTO FINANZIARIO GESTIONALE**  
**ENTRATA 2008**

ALLEGATO 10 (Parte B)  
Pagina 9

Capitolo	G E S T I O N E dei R E S I D U I				G E S T I O N E di C A S S A				Tot. Residui (9+15)		
	Residui Iniziali	Riscossi	Da Risc. (16-14)	Totale (14+15)	Var.in + (16-13)	Var.in - (13-16)	Previsioni	Riscossioni		Diff.in + (20-19)	Diff.in - (19-20)
2	13	14	15	16	17	18	19	20	21	22	23
Totale Titolo	0,00	0,00	0,00	0,00	0,00	0,00	5.714.491,07	571.791,58	0,00	5.140.699,49	3.356,96

**ISTITUTO NAZIONALE PER L'ECONOMIA AGRARIA**  
**RENDICONTO FINANZIARIO GESTIONALE**  
**ENTRATA 2008**

Data elaborazione: 24-04-2009  
 ALLEGATO 10 (Parte A)  
 Pagina 10

Capitolo	Denominazione	G E S T I O N E  d i  C O M P E T E N Z A									
		4	5	6	7	8	9	10	11	12	
	Previsione Iniziale	Var. in + (7-4)	Var. in - (4-7)	Prev. Defin. (4+5-6)	Somme Risc. (10-8)	Da Risc. (10-8)	Tot. Acc. (8+9)	Diff. in + (10-7)	Diff. in - (7-10)		
2	3										
	1 - CENTRO DI RESPONSABILITA' ANM/VA FUNZIONAMENTO										
	1.4 - TITOLO IV - PARTITE DI GIRO										
	1.4.1 - ENTRATE AVVENTI NATURA DI PARTITE DI GIRO										
	1.4.1.1 - Entrate sventi natura di partite di giro										
102.3106	Ritenute erariali	2.000.000,00	0,00	2.000.000,00	2.765.065,24	584,54	2.765.649,78	765.649,78	0,00		
103.3100	Ritenute previdenziali	0,00	0,00	0,00	0,00	0,00	0,00	0,00	0,00		
108.3106	Ritenute previdenziali	700.000,00	0,00	700.000,00	924.117,75	0,00	924.117,75	224.117,75	0,00		
109.3100	Ritenute assistenziali	0,00	0,00	0,00	0,00	0,00	0,00	0,00	0,00		
114.3106	Ritenute assistenziali	20.000,00	0,00	20.000,00	4.723,47	0,00	4.723,47	0,00	15.276,53		
115.3100	Trattenute per conto terzi	0,00	0,00	0,00	0,00	0,00	0,00	0,00	0,00		
120.3106	Trattenute per conto terzi	120.000,00	0,00	120.000,00	84.244,37	0,00	84.244,37	0,00	35.755,63		
121.3100	Somme in attesa di definitiva imputazione	0,00	0,00	0,00	0,00	0,00	0,00	0,00	0,00		
126.3106	Somme in attesa di definitiva imputazione	50.000,00	0,00	50.000,00	0,00	0,00	0,00	0,00	50.000,00		
132.3106	Introito di somme per conto terzi	3.200.000,00	0,00	3.200.000,00	3.756.110,50	0,00	3.756.110,50	556.110,50	0,00		



**ISTITUTO NAZIONALE PER L'ECONOMIA AGRARIA**  
**RENDICONTO FINANZIARIO GESTIONALE**  
**ENTRATA 2008**

ALLEGATO 10 (Parte B)  
 Pagina 10

Capitolo	G E S T I O N E d e i R E S I D U I										G E S T I O N E d i C A S S A			
	Residui Iniziali	Riscossi	Da Risc. (16-14)	Totali (14+15)	Var.in + (16-13)	Var.in - (13-16)	Previsioni	Riscossioni	Diff.in + (20-19)	Diff.in - (19-20)	Tot. Residui (9+15)			
2	13	14	15	16	17	18	19	20	21	22	23			
1														
1.4														
1.4.1														
1.4.1.1														
102.3106	376,00	0,00	376,00	376,00	0,00	0,00	2.000.000,00	2.765.065,24	765.065,24	0,00	960,54			
103.3100	0,00	0,00	0,00	0,00	0,00	0,00	0,00	0,00	0,00	0,00	0,00			
108.3106	0,00	0,00	0,00	0,00	0,00	0,00	700.000,00	924.117,75	224.117,75	0,00	0,00			
109.3100	0,00	0,00	0,00	0,00	0,00	0,00	0,00	0,00	0,00	0,00	0,00			
114.3106	0,00	0,00	0,00	0,00	0,00	0,00	20.000,00	4.723,47	0,00	15.276,53	0,00			
115.3100	0,00	0,00	0,00	0,00	0,00	0,00	0,00	0,00	0,00	0,00	0,00			
120.3106	0,00	0,00	0,00	0,00	0,00	0,00	120.000,00	84.244,37	0,00	35.755,63	0,00			
121.3100	0,00	0,00	0,00	0,00	0,00	0,00	0,00	0,00	0,00	0,00	0,00			
126.3106	0,00	0,00	0,00	0,00	0,00	0,00	50.000,00	0,00	0,00	50.000,00	0,00			
132.3106	791.450,00	290.000,00	501.450,00	791.450,00	0,00	0,00	3.991.450,00	4.046.110,50	54.660,50	0,00	501.450,00			

**ISTITUTO NAZIONALE PER L'ECONOMIA AGRARIA**  
**RENDICONTO FINANZIARIO GESTIONALE**  
**ENTRATA 2008**

Data elaborazione: 24-04-2009

ALLEGATO 10 (Parte A)

Pagina 11

Capitolo	Denominazione	G E S T I O N E d i C O M P E T E N Z A										
		4	5	6	7	8	9	10	11	12		
		Previsione Iniziale	Var. in + (7-4)	Var. in - (4-7)	Prev. Defin. (4+5-6)	Somme Risc. (10-8)	Da Risc. (10-8)	Tot. Acc. (8+9)	Diff. in + (10-7)	Diff. in - (7-10)		
133.3100	Recuperi di somme anticipate agli uffici periferi ci all'economato ed al personale dipendente	0,00	0,00	0,00	0,00	0,00	0,00	0,00	0,00	0,00		
138.3106	Recuperi di somme anticipate agli uffici periferi ci all'economato ed al personale dipendente	20.000,00	0,00	0,00	20.000,00	0,00	0,00	0,00	0,00	20.000,00		
139.3100	Altre entrate di giro	0,00	0,00	0,00	0,00	0,00	0,00	0,00	0,00	0,00		
144.3106	Altre entrate di giro	20.000,00	0,00	0,00	20.000,00	6.940,72	0,00	6.940,72	0,00	13.059,28		
145.3100	P. O. M. Mis. 2	0,00	0,00	0,00	0,00	0,00	0,00	0,00	0,00	0,00		
150.3106	P. O. M. Mis. 2	0,00	0,00	0,00	0,00	0,00	0,00	0,00	0,00	0,00		
151.3100	Reintegro fondo spese U. C. A.	0,00	0,00	0,00	0,00	0,00	0,00	0,00	0,00	0,00		
156.3106	Reintegro fondo spese U. C. A.	0,00	0,00	0,00	0,00	0,00	0,00	0,00	0,00	0,00		
162.3106	Reintegro fondo spese sedi regionali	50.000,00	0,00	0,00	50.000,00	0,00	0,00	0,00	0,00	50.000,00		
163.3100	Reintegro fondo Economato	0,00	0,00	0,00	0,00	0,00	0,00	0,00	0,00	0,00		
168.3106	Reintegro fondo Economato	15.000,00	0,00	0,00	15.000,00	0,00	10.000,00	10.000,00	0,00	5.000,00		
169.3100	Recupero fondi e spese diversi	0,00	0,00	0,00	0,00	0,00	0,00	0,00	0,00	0,00		
174.3106	Recupero fondi e spese diversi	25.000,00	0,00	0,00	25.000,00	0,00	0,00	0,00	0,00	25.000,00		
	<b>Totale 1.4.1.1</b>	6.220.000,00	0,00	0,00	6.220.000,00	7.541.202,05	10.588,54	7.541.786,59	1.545.878,03	214.091,44		
	<b>Totale TITOLO IV - PARTITE DI GIRO</b>	6.220.000,00	0,00	0,00	6.220.000,00	7.541.202,05	10.588,54	7.551.786,59	1.331.786,59	0,00		

**ISTITUTO NAZIONALE PER L'ECONOMIA AGRARIA**  
**RENDICONTO FINANZIARIO GESTIONALE**  
**ENTRATA 2008**

ALLEGATO 10 (Parte B)

Pagina 11

Capitolo	G E S T I O N E  d e i  R E S I D U I										G E S T I O N E  d i  C A S S A				
	Residui Iniziali 13	Riscossi 14	Da Risc. (16-14) 15	Totali (14+15) 16	Var.in + (16-13) 17	Var.in - (13-16) 18	Previsioni 19	Riscossioni 20	Diff.in + (20-19) 21	Diff.in - (19-20) 22	Tot. Residui (9+15) 23				
2															
133.3100	0,00	0,00	0,00	0,00	0,00	0,00	0,00	0,00	0,00	0,00	0,00				
138.3106	10.833,04	0,00	10.833,04	10.833,04	0,00	0,00	30.833,04	0,00	0,00	30.833,04	10.833,04				
139.3100	0,00	0,00	0,00	0,00	0,00	0,00	0,00	0,00	0,00	0,00	0,00				
144.3106	74.847,02	49.884,58	10.407,70	60.292,28	0,00	14.554,74	94.847,02	56.925,30	0,00	38.021,72	10.407,70				
145.3100	0,00	0,00	0,00	0,00	0,00	0,00	0,00	0,00	0,00	0,00	0,00				
150.3106	160.536,68	0,00	160.536,68	160.536,68	0,00	0,00	160.536,68	0,00	0,00	160.536,68	160.536,68				
151.3100	0,00	0,00	0,00	0,00	0,00	0,00	0,00	0,00	0,00	0,00	0,00				
156.3106	38.412,36	0,00	0,00	0,00	0,00	38.412,36	38.412,36	0,00	0,00	38.412,36	0,00				
162.3106	124.793,22	114.954,86	0,00	114.954,86	0,00	9.839,06	59.839,06	114.954,86	55.115,80	0,00	0,00				
163.3100	0,00	0,00	0,00	0,00	0,00	0,00	0,00	0,00	0,00	0,00	0,00				
168.3106	10.035,14	10.033,87	1,27	10.035,14	0,00	0,00	15.000,00	10.033,87	0,00	4.966,13	10.001,27				
169.3100	0,00	0,00	0,00	0,00	0,00	0,00	0,00	0,00	0,00	0,00	0,00				
174.3106	0,00	0,00	0,00	0,00	0,00	0,00	25.000,00	0,00	0,00	25.000,00	0,00				
<b>Totale 1.4.1.1</b>	<b>1.211.284,16</b>	<b>464.873,31</b>	<b>683.604,69</b>	<b>1.148.478,00</b>	<b>0,00</b>	<b>62.806,16</b>	<b>7.305.918,16</b>	<b>8.006.075,36</b>	<b>1.098.959,29</b>	<b>398.802,09</b>	<b>694.189,23</b>				
Totale Titolo	1.211.284,16	464.873,31	683.604,69	1.148.478,00	0,00	62.806,16	7.305.918,16	8.006.075,36	700.157,20	0,00	694.189,23				

**ISTITUTO NAZIONALE PER L'ECONOMIA AGRARIA**  
**RENDICONTO FINANZIARIO GESTIONALE**  
**ENTRATA 2008**

Data elaborazione: 24-04-2009

ALLEGATO 10 (Parte A)

Pagina 12

Capitolo	Denominazione	G E S T I O N E  d i  C O M P E T E N Z A											
		4	5	6	7	8	9	10	11	12	13	14	
	Previsione Iniziale	Var.in + (7-4)	Var.in - (4-7)	Prev.Defin. (4+5-6)	Somme Risc. (10-8)	Da Risc. (10-8)	Tot.Acc. (8+9)	Diff.in + (10-7)	Diff.in - (7-10)				
2	3												
	<b>Riepilogo dei titoli C.D.R. 1</b>												
	Titolo I	7.327.216,02	0,00	0,00	7.327.216,02	872,07	5.413.403,03	0,00	1.912.940,92				
	Titolo II	5.470.000,00	0,00	0,00	5.470.000,00	3.356,96	573.791,58	0,00	4.892.851,46				
	Titolo III	0,00	0,00	0,00	0,00	0,00	0,00	0,00	0,00				
	Titolo IV	6.220.000,00	0,00	0,00	6.220.000,00	10.584,54	7.541.202,05	1.331.786,59	0,00				
	<b>TOTALE DELLE ENTRATE C.D.R. 1</b>	19.017.216,02	0,00	0,00	19.017.216,02	14.813,57	13.528.396,66	1.331.786,59	6.805.792,38				
	<b>Riepilogo dei titoli C.D.R. 2</b>												
	Titolo I	19.419.981,22	9.062.955,78	0,00	28.482.937,00	10.259.729,64	7.587.197,99	0,00	17.846.927,63				
	Titolo II	0,00	0,00	0,00	0,00	0,00	0,00	0,00	0,00				
	Titolo III	0,00	0,00	0,00	0,00	0,00	0,00	0,00	0,00				
	Titolo IV	0,00	0,00	0,00	0,00	0,00	0,00	0,00	0,00				
	<b>TOTALE DELLE ENTRATE C.D.R. 2</b>	19.419.981,22	9.062.955,78	0,00	28.482.937,00	10.259.729,64	7.587.197,99	0,00	17.846.927,63				
	<b>Riepilogo dei titoli C.D.R. 9</b>												
	Titolo I	0,00	0,00	0,00	0,00	0,00	0,00	0,00	0,00				
	Titolo II	0,00	0,00	0,00	0,00	0,00	0,00	0,00	0,00				









**ISTITUTO NAZIONALE PER L'ECONOMIA AGRARIA**  
**RENDICONTO FINANZIARIO GESTIONALE**  
**ENTRATA 2008**

Data elaborazione: 24-04-2009

ALLEGATO 10 (Parte A)

Pagina 14

Capitolo	Denominazione	G E S T I O N E  d i  C O M P E T E N Z A											
		4	5	6	7	8	9	10	11	12			
	Previsione Iniziale	Var.in + (7-4)	Var.in - (4-7)	Prev.Defin. (4+5-6)	Somme Risc.	Da Risc. (10-8)	Tot.Acc. (8+9)	Diff.in + (10-7)	Diff.in - (7-10)				
1	3												
	RIEPILOGO GENERALE												
	Titolo I	26.747.197,24	9.062.955,78	0,00	35.810.153,02	13.000.601,02	10.260.601,71	21.261.202,73	0,00			12.548.950,29	
	Titolo II	5.470.000,00	0,00	0,00	5.470.000,00	573.791,58	3.356,96	577.148,54	0,00			4.892.851,46	
	Titolo III	0,00	0,00	0,00	0,00	0,00	0,00	0,00	0,00			0,00	
	Titolo IV	6.220.000,00	0,00	0,00	6.220.000,00	7.541.202,05	10.584,54	7.551.786,59	1.331.786,59			0,00	
	TOTALE DELLE ENTRATE	38.437.197,24	9.062.955,78	0,00	47.500.153,02	21.115.594,65	10.274.543,21	31.390.137,86	1.331.786,59			17.441.801,75	
	Avanzo di amministrazione	9.159.729,76	0,00	1.698.508,04	7.461.221,72								
	Fondo di Cassa												
	TOTALE GENERALE DELLE ENTRATE	47.596.927,00	9.062.955,78	1.698.508,04	54.961.374,74	21.115.594,65	10.274.543,21	31.390.137,86	1.331.786,59			17.441.801,75	

**ISTITUTO NAZIONALE PER L'ECONOMIA AGRARIA**  
**RENDICONTO FINANZIARIO GESTIONALE**  
**ENTRATA 2008**

ALLEGATO 10 (Parte B)  
 Pagina 14

Capitolo	G E S T I O N E D E I R E S I D U I					G E S T I O N E D I C A S S A					Tot. Residui (9+15)		
	Residui Iniziali 13	Riscossi 14	Da Risc. (16-14) 15	Totali (14+15) 16	Var. in + (16-13) 17	Var. in - (13-16) 18	Previsioni 19	Riscossioni 20	Diff. in + (20-19) 21	Diff. in - (19-20) 22			
2													
Titolo I	25.214.286,98	4.168.834,22	19.951.496,59	24.120.330,81	0,00	1.093.956,17	70.082.381,21	17.169.435,24	0,00	52.912.945,97			30.212.098,30
Titolo II	0,00	0,00	0,00	0,00	0,00	0,00	5.714.491,07	573.791,58	0,00	5.140.699,49			3.356,96
Titolo III	0,00	0,00	0,00	0,00	0,00	0,00	0,00	0,00	0,00	0,00			0,00
Titolo IV	1.211.284,16	464.873,31	683.604,69	1.148.479,00	0,00	62.806,16	7.305.918,16	8.006.075,36	700.157,20	0,00			694.189,23
Totale Titolo	26.425.571,14	4.633.707,53	20.635.101,28	25.268.808,81	0,00	1.156.762,33	83.102.790,44	25.749.302,18	0,00	57.353.488,26			30.909.644,49
Fondo di cassa													
Totale Generale	26.425.571,14	4.633.707,53	20.635.101,28	25.268.808,81	0,00	1.156.762,33	83.102.790,44	27.007.270,82	0,00	56.095.519,62			30.909.644,49

ISTITUTO NAZIONALE DI ECONOMIA AGRARIA

Il Presidente

Ing. Ugo Carlo Piva

*Ugo Carlo Piva*

PAGINA BIANCA

## RELAZIONE DEL PRESIDENTE

PAGINA BIANCA

**NOTA INTEGRATIVA AL RENDICONTO GENERALE AL 31 DICEMBRE 2008****Premessa**

Il rendiconto generale 2008 è stato impostato secondo quanto disposto dall'art. 30 del *Regolamento di amministrazione e contabilità dell'Istituto* e secondo i principi e le disposizioni dettate dal DPR n. 97/2003.

In particolare, il rendiconto generale è composto dai seguenti atti.

*Rendiconto finanziario*, suddiviso in Rendiconto finanziario decisionale e Rendiconto finanziario gestionale.

*Conto economico*, contenente i componenti positivi e negativi della gestione secondo criteri di competenza economica.

*Stato patrimoniale*, contenente tutte le attività e passività finanziarie.

*Nota integrativa*, che rappresenta il documento illustrativo di natura tecnico-contabile riguardante la gestione dell'Ente.

Quest'ultima si articola nelle seguenti parti:

1. Analisi delle voci del conto di bilancio (rendiconto finanziario)
2. Analisi delle voci dello stato patrimoniale e criteri di valutazione utilizzati nella redazione
3. Analisi delle voci del conto economico e criteri di valutazione utilizzati nella redazione
4. Indicatori generali di valutazione della gestione finanziaria
5. Conclusioni

Costituiscono **allegati** al rendiconto generale

1. *La situazione amministrativa*
2. *La relazione sulla gestione*
3. *La relazione del Collegio dei Revisori dei Conti*
4. *I provvedimenti concernenti le variazioni apportate nel corso dell'esercizio agli stanziamenti dei capitoli*

Il conto di bilancio, così come innovato a partire dall'esercizio 2004 sulla base di un processo già avviato negli esercizi precedenti, ricalca la struttura organizzativa dell'ente ed è articolato in due centri di responsabilità amministrativa di primo livello:

- a) la Unità Previsionale di Base 1 denominata "*funzionamento*";
- b) la Unità Previsionale di Base 2 denominata "*attività tecnico scientifica*".

**1. Analisi delle voci del conto di bilancio (rendiconto finanziario)***1.a. Illustrazione delle risultanze finanziarie complessive*

Si indicano di seguito, in linea generale, le risultanze più rilevanti riguardanti le entrate e le uscite dell'esercizio 2008.

Il totale delle *Entrate accertate*, escluse le partite di giro, ammonta ad euro 23.838.351,27 suddivise nel modo seguente:

	UPB 1	UPB 2	Totale
<b>Entrate correnti</b>	5.414.275,10	17.846.927,63	23.261.202,73
<b>Entrate in conto capitale</b>	577.148,54		577.148,54
<b>Totale</b>	5.991.423,64	17.846.927,63	23.838.351,27

Il totale delle *Uscite impegnate*, escluse le partite di giro, ammonta ad Euro 26.386.412,26 suddivise nel modo seguente:

	UPB 1	UPB 2	Totale
<b>Uscite correnti</b>	15.670.013,59	9.263.277,20	24.933.290,79
<b>Uscite in conto capitale</b>	1.160.281,90	292.839,57	1.453.121,47
<b>Totale</b>	16.830.295,49	9.556.116,77	26.386.412,26

Le risultanze più rilevanti che si desumono dal conto di bilancio sono le seguenti:

Disavanzo finanziario	2.548.060,99
Avanzo di amministrazione	4.579.778,04
Avanzo economico	74.788,99
Patrimonio netto	12.389.563,26
Saldo passivo di cassa	695.296,81
Residui attivi	30.909.644,49
Residui passivi	25.634.569,64

Il contributo ordinario dell'Istituto, pari ad euro 880.000,00, è pressoché invariato rispetto a quello accertato e riscosso nell'anno precedente (euro 893.540,19), quale risultante a seguito degli accantonamenti disposti dalla legge 296/2006 (finanziaria 2007 - art. 1, comma 507).

A questo si è aggiunto il contributo concesso dal Ministero dell'Economia e delle Finanze per l'assunzione di personale a tempo indeterminato (ricercatori), per un ammontare



complessivo pari ad euro 114.372,00 (euro 58.360,00 ed euro 56.012,00). Rispetto ai precedenti esercizi nonché rispetto alla previsione, non sono stati né riscossi né accertati i contributi concessi dal Ministero dell'Economia e delle Finanze per l'assunzione di personale a tempo indeterminato, effettuata in deroga al divieto posto dalle leggi finanziarie per il 2003 e 2004, per un ammontare complessivo pari ad euro 406.791,02 (euro 328.588,00 per il 2003 ed euro 78.203,02 per il 2004), nonché effettuata ai sensi dell'art. 1 commi 513 (170.190,00 – DPR 29/11/2007) e 520 (euro 338.485,00 – DPCM 16/11/2007) della legge finanziaria per il 2007. Detti contributi verranno presumibilmente corrisposti nel 2009, unitamente a quelli relativi agli esercizi 2006 e 2007, che l'Istituto deve ad oggi ancora riscuotere.

Anche il contributo straordinario è stato concesso ed accertato in misura ridotta, euro 4.405.434,28, per le medesime ragioni di cui si è detto a proposito del contributo ordinario. Come già rilevato in precedenti relazioni, tale contributo, ancorché straordinario, ha assunto una veste continuativa.

Le altre entrate correnti sono costituite per lo più da contributi concessi a fronte di attività commissionate all'INEA a supporto del MiPAAF o di altre amministrazioni centrali, dell'UE e delle Regioni.

Gli accertamenti di parte corrente nel loro complesso hanno registrato un notevole incremento rispetto all'esercizio precedente, (euro 9.458.260,86), dovuto principalmente al fatto che nel 2007 non è stato accertato alcun finanziamento RICA, essendo il contributo RICA 2007, di euro 8.340.268,37, stato accertato solo nei primi mesi del 2008, poiché il relativo decreto è stato pubblicato in data 17/01/2008. A ciò aggiungasi che nel 2008 è stato avviato il progetto pluriennale Rete Rurale Nazionale, che prevede un finanziamento complessivo, ripartito negli esercizi dal 2007 al 2013, di euro 28.800.000,00 e relativamente al quale sono stati accertati nel 2008 euro 2.000.000,00 e, di contro, che nel 2008 i contributi regionali relativi a rilevazioni RICA REA sono stati accertati in misura inferiore rispetto al precedente esercizio per euro 916.517,38. Ciò è conseguenza del fatto che, già a partire dall'esercizio contabile 2007, il costo delle rilevazioni dei dati presso le aziende del campione RICA viene sostenuto prevalentemente dallo Stato italiano.

Rispetto alla previsione definitiva 2008, tuttavia, si registrano, nella parte corrente, minori accertamenti, per un totale di euro 12.548.950,29, dovuti principalmente al fatto che nel 2008 non è stato possibile accertare il contributo RICA 2008, previsto nella stessa misura di quello concesso per il 2007 (euro 8.340.268,37 a fronte di euro 8.211.291,71 effettivamente riconosciuti) in quanto il relativo decreto è stato pubblicato solo in data 25 febbraio 2009.

I minori accertamenti sono inoltre dovuti sia al fatto che il contributo 2008 relativo al citato studio Rete Rurale Nazionale, previsto in euro 3.875.000,00 è stato di fatto accertato per euro 2.000.000,00 (euro 1.875.000,00 in meno); sia al fatto che il contributo per lo studio Leader plus, conclusosi nell'esercizio 2008, è stato di fatto riscosso nella misura di euro 404.969,00 a fronte di euro 1.050.539,00 previsti, con una differenza in meno di euro 645.570,00; sia, infine, al minore accertamento per contributi ordinario (inclusi i contributi per le assunzioni di personale) e straordinario, complessivamente previsti in euro 7.292.216,02 e di fatto accertati nella misura di euro 5.399.806,28, con una differenza in meno di euro 1.892.409,74, dovuta, come già detto agli accantonamenti effettuati ai sensi

dell'art. 1, comma 507 della legge 296/2006 nonché alla mancata erogazione dei contributi per le assunzioni.

Nel 2008 si registra un disavanzo finanziario pari ad euro 2.548.060,99 (di cui circa euro 1.672 mila di parte corrente), determinato in parte dal fatto che alcuni contributi, come già detto, non sono stati accertati (contributo per assunzioni in deroga); in parte dal fatto che l'Istituto ha anticipato nel 2008 spese per progetti i cui finanziamenti saranno accertati e riscossi nel successivo esercizio, previa approvazione, da parte dei committenti, della relativa rendicontazione (es. saldo contributo studio Leader Plus, Pon Atas, Pon Risorse Idriche e RICA 2008).

L'avanzo di amministrazione effettivo, pari ad € 4.579.778,04, si discosta da quello indicato in fase di elaborazione del Preventivo 2009, pari € 8.208.794,00, per euro 3.629.015,96. Tale differenza in meno è dovuta sia a maggiori accertamenti rispetto a quelli considerati in sede di elaborazione del preventivo (euro 697.985,80), dovuti principalmente al fatto che il contributo leader plus, non considerato negli accertamenti presunti al 31/12, è stato accertato, sia pur in misura ridotta rispetto alla previsione, solo negli ultimi giorni del 2008, sia a maggiori spese per euro 4.327.001,76.

Si reputa opportuno in questa sede specificare che l'avanzo di amministrazione risulta vincolato per i motivi di seguito specificati:

- euro 2.829.778,04 per la realizzazione di attività progettuali le cui entrate sono state accertate o riscosse in precedenti esercizi;
- euro 1.650.000,00 a titolo di accantonamento fondi destinati alle spese relative ai futuri oneri contrattuali;
- euro 100.000,00 per la eventuale restituzione di quote non utilizzate di finanziamento dei progetti.

Con apposita delibera di assestamento si provvederà ad eliminare gli effetti dello scostamento fra l'avanzo presunto utilizzato e l'avanzo effettivo, attraverso minori spese ovvero maggiori entrate.

#### *1.b. Variazioni alle previsioni finanziarie intervenute nel corso dell'esercizio 2008*

Prima di passare all'esame analitico del conto di bilancio si procede ad un raffronto tra le previsioni di entrata e di uscita e le relative variazioni effettuate nel corso dell'esercizio.

Tale raffronto è in dettaglio riportato nel prospetto che segue:

*Variazioni di competenza*

<b>Entrate</b>	<b>Previsione Iniziale</b>	<b>Previsione definitiva</b>	<b>Variazioni</b>
Entrate correnti	26.747.197,24	35.810.153,02	9.062.955,78
Entrate in conto capitale	5.470.000,00	5.470.000,00	----
Entrate per partite di giro	6.220.000,00	6.220.000,00	----
<b>Totale</b>	<b>38.437.197,24</b>	<b>47.500.153,02</b>	<b>9.062.955,78</b>

<b>Spese</b>	<b>Previsione Iniziale</b>	<b>Previsione definitiva</b>	<b>Variazioni</b>
Spese correnti	34.620.261,00	41.925.008,74	7.304.747,74
Spese in conto capitale	6.756.666,00	6.816.366,00	59.700,00
Spese per partite di giro	6.220.000,00	6.220.000,00	----
<b>Totale</b>	<b>47.596.927,00</b>	<b>54.961.374,74</b>	<b>7.364.447,74</b>

*Variazioni dei residui*

<b>Entrate</b>	<b>Residui iniziali</b>	<b>Residui</b>	<b>Variazioni</b>
Entrate correnti	25.214.286,98	24.120.330,81	-1.093.956,17
Entrate in conto capitale	----	----	----
Entrate per partite di giro	1.211.284,16	1.148.478,00	-62.806,16
<b>Totale</b>	<b>26.425.571,14</b>	<b>25.268.808,81</b>	<b>-1.156.762,33</b>

<b>Spese</b>	<b>Residui iniziali</b>	<b>Residui</b>	<b>Variazioni</b>
Spese correnti	16.392.477,18	15.593.053,06	-799.424,12
Spese in conto capitale	334.656,44	323.304,66	-11.351,78
Spese per partite di giro	3.495.184,44	3.482.580,70	-12.603,74
<b>Totale</b>	<b>20.222.318,06</b>	<b>19.398.938,42</b>	<b>-823.379,64</b>

In corso d'anno, sono stati adottati cinque provvedimenti di variazione di bilancio per i seguenti motivi:

- n. 1 variazione (deliberazione del Consiglio di Amministrazione n. 10 del 18/03/2008), parzialmente compensativa, in alcuni capitoli di entrambe i due centri di responsabilità, resasi necessaria sia per adeguare lo stanziamento del capitolo relativo al trattamento accessorio del personale a tempo indeterminato dei livelli IV-IX all'ammontare effettivo del fondo per il trattamento accessorio, quale determinato a seguito della sottoscrizione dell'ipotesi di contratto collettivo decentrato integrativo; sia per altre sopravvenute diverse esigenze di spesa del centro di responsabilità amministrativa "Funzionamento"; sia per esigenze del centro di



responsabilità amministrativa “Attività tecnico-scientifica” conseguenti al diverso sviluppo che alcuni progetti di ricerca hanno avuto rispetto a quanto era stato preventivato.

- n. 1 variazione compensativa (deliberazione del Consiglio di Amministrazione n. 13 del 22/04/2008) per trasferire dal capitolo “Fondi speciali per rinnovi contrattuali in corso” ai pertinenti capitoli di bilancio le somme necessarie per corrispondere al Dirigente Amministrativo ed al Direttore Generale gli emolumenti arretrati conseguenti all’avvenuta sottoscrizione, in data 5/3/2008, del CCNL dell’area dirigenziale delle Università e degli Enti di Ricerca per i bienni economici 2002/2003 e 2004/2005.

- n. 1 variazione di bilancio (deliberazione del Consiglio di Amministrazione n. 24 del 29/09/2008) con la quale si è contestualmente proceduto ad iscrivere nel preventivo 2008 l’avanzo di amministrazione risultante dal rendiconto generale 2007, provvedendo al relativo assorbimento mediante maggiori entrate; ad apportare modifiche in alcuni capitoli di entrata e di uscita del centro di responsabilità amministrativa “Attività tecnico-scientifica” rese necessarie dalle esigenze di svolgimento degli studi; ad apportare modifiche in alcuni capitoli di uscita del centro di responsabilità amministrativa “Funzionamento”, alla luce di una analisi delle esigenze di spesa previste sino alla fine dell’esercizio.

- n. 2 variazioni (deliberazioni del Consiglio di Amministrazione n. 25 del 29/10/2008 e n. 30 del 4/12/2008) con le quali si è proceduto all’annullamento di alcuni residui attivi e passivi.

*l.c. Limiti di cui alla legge 266/2005 (art. 1, comma 10 come modificato dall’art 27 del citato D.L. 223/2006; art. 1, commi 11, 56, 57, 58 59, 63)*

Nell’esercizio 2008 risultano rispettati i limiti di cui agli art. 1 commi 10 (come modificato dall’art. 27 del decreto legge 4/7/2006 n. 223 convertito con legge 4/8/2006 n. 248), 11, 57 e 59 della legge 266/2005 (finanziaria 2006), essendo gli stanziamenti 2008 dei capitoli relativi alle spese indicate nei suddetti commi, determinati nel rispetto dei limiti posti dai commi medesimi ed avendo effettuato gli impegni nel rispetto degli stanziamenti.

I risparmi derivanti dalle riduzioni operate nell’esercizio 2006 ai sensi del citato art. 1 commi 56 e 57, 58 e 59 legge 266/2005, per un importo complessivo di euro 27.992,57, sono stati riversati a gennaio 2008 al Fondo Nazionale per le Politiche Sociali, così come prescritto dall’art. 1 comma 63 legge 266/2005. Per gli esercizi 2007 e 2008, pur nel rispetto dei limiti di spesa posti dai citati commi 56, 57, 58 e 59, non è stato conseguito alcun risparmio, essendo gli stanziamenti 2007 e 2008 dei capitoli interessati, rimasti invariati rispetto a quello risultante nel 2006 successivamente alle riduzioni operate ai sensi dei citati commi, e conseguentemente non è stato effettuato alcun versamento al Fondo Nazionale per le Politiche Sociali

Con Decreto del 31/07/2007, i Ministeri Vigilanti hanno determinato l’importo dei gettoni di presenza (sia per gli organi di amministrazione e controllo, sia per i membri del Consiglio Scientifico) nonché dei compensi ai componenti del Consiglio Scientifico ed in tale misura detti compensi sono stati corrisposti, senza alcuna ulteriore riduzione.

Per quanto concerne il limite del 2% all'incremento delle spese di cui all'art. 1, comma 57 della legge n. 311/2004, pur avendo la previsione 2008, prudenzialmente, tenuto conto di detto limite, di fatto lo stesso non è stato riproposto dalla legge finanziaria 2008 per gli esercizi successivi al 2007, e pertanto lo stesso non è stato più considerato né in fase di variazioni al preventivo 2008 né in fase di rendicontazione.

*1.d. Limiti di cui alla legge 244/2007 (art. 2, commi 591, 593, 594, 595, 597, 618, 619, 623)*

Per quanto concerne le spese relative alla manutenzione ordinaria sugli immobili, sia in proprietà che in locazione, e quelle relative alla manutenzione straordinaria degli immobili di proprietà, esse sono state effettuate nel rispetto dei limiti posti, per il 2008, dall'art. 2 comma 618 della legge 244/2007 (finanziaria 2008), essendo lo stanziamento e le successive variazioni in aumento del capitolo *1.1.1.3.150.3106 Manutenzione riparazione ordinarie*, stati calcolati in misura non superiore all'1% del valore complessivo di tutti gli immobili sia di proprietà che in locazione utilizzati dall'Istituto (valore dichiarato ai fini ICI), e rientrando lo stanziamento 2008 del capitolo relativo alla manutenzione straordinaria degli immobili di proprietà nel limite dell'1,5% del valore degli immobili medesimi.

In relazione alle citate spese, l'Istituto non ha effettuato alcun versamento nel prescritto termine del 30 giugno, ai sensi di quanto disposto dall'art. 2, comma 623 della citata legge 244/2007, in quanto non è stato conseguito alcun risparmio di spesa rispetto all'esercizio 2007, essendo gli stanziamenti 2007 relativi ai capitoli in questione ampiamente al di sotto dei limiti posti dalle norme in esame.

In relazione agli immobili di cui ha la disponibilità, l'Istituto ha inoltre proceduto a trasmettere, nei termini prescritti, la relazione di cui all'art. 2, comma 599 della legge in argomento.

Per quanto concerne le spese telefoniche, l'Istituto nel corso del 2008 ha stipulato con BT ITALIA S.p.A. un contratto per l'attivazione di servizi VOICE over IP e sta quindi progressivamente adeguando i propri sistemi al fine di dare attuazione a quanto disposto dall'art. 2, comma 591 della legge 244/2007.

Inoltre nel 2008 l'Istituto ha proceduto ad una ricognizione nonché revisione delle abilitazioni alle telefonate extraurbane e verso telefonia mobile, al fine di realizzare un contenimento delle spese telefoniche.

Infine l'Istituto ha operato nello stanziamento 2009 una riduzione del capitolo relativo alle spese postali e telefoniche, in misura inferiore rispetto alla spesa impegnata nel 2008, così come richiesto nella circolare MEF n. 31 del 14/11/2008.

Con riferimento all'utilizzo di autovetture, l'Istituto, per il triennio 2008/2009 – 2009/2010 – 2010/2011 ha pianificato la scelta di una autovettura di servizio di dimensioni e

cilindrata tali da consentire una spesa contenuta, nel rispetto dello stanziamento del pertinente capitolo, così come ridotto ai sensi dell'art. 1, comma 11 legge 266/2005.

*1.e. Applicazione dell'art. 71 decreto legge 112/2008, convertito in legge 133/2008*

Nel 2008 l'Istituto ha dato attuazione a quanto disposto dall'art. 71, comma 1 del decreto legge 112/2008 convertito in legge 133/2008 in materia di assenze per malattia; da tale operazione sono conseguite economie di bilancio per un ammontare complessivo di euro 2.170,19.

*1.f. Composizione delle entrate*

Vengono di seguito schematicamente indicate le entrate correnti, relative per lo più a contributi ordinari e straordinari, distinte per centri di responsabilità amministrativa:

<b>CENTRO DI RESPONSABILITA' AMM/VA FUNZIONAMENTO</b>	Previsione definitiva	accertamenti	riscossioni	residui
<b>CONTRIBUTI ORDINARI A CARICO DELLO STATO</b>	<b>2.042.216,02</b>	<b>994.372,00</b>	<b>994.372,00</b>	<b>0,00</b>
Contributo ordinario	1.060.000,00	880.000,00	880.000,00	0,00
Contributo assunzioni 2003 - DPR 31 Luglio 2003 e Lettera PCM n. 5102/4/NIG/18 del 4/8/03	328.588,00			0,00
Contributo assunzioni 2004 - DPR 25 agosto 2004 lettera PCM n. 708/4 del 14/9/04	78.203,02			0,00
contributo assunzioni in deroga legge 296/2006 es. 2008	170.190,00			0,00
contributo stabilizzazione legge 296/2006	338.485,00			0,00
contributo art. 3 comma 53, legge 350/03	66.750,00			0,00
contributo assunzione ricercatori		114.372,00	114.372,00	0,00
<b>CONTRIBUTI STRAORDINARI A CARICO DELLO STATO</b>	<b>5.250.000,00</b>	<b>4.405.434,28</b>	<b>4.405.434,28</b>	<b>0,00</b>
<b>ALTRE ENTRATE</b>	35.000,00	14.468,82	13.596,75	872,07
<b>TOTALE ENTRATE CORRENTI FUNZIONAMENTO</b>	<b>7.327.216,02</b>	<b>5.414.275,10</b>	<b>5.413.403,03</b>	<b>872,07</b>

Come più sopra accennato, il contributo ordinario dell'Istituto è stato accertato per l'importo di Euro 880.000,00 e, a questo, si è aggiunto il contributo concesso dal Ministero dell'Economia e delle Finanze per l'assunzione di personale, per un ammontare complessivo pari ad euro 114.372,00.

Il contributo ordinario, come più volte evidenziato, è nettamente insufficiente alla copertura delle spese fisse ed inderogabili; esso infatti rappresenta solo circa il 5,62% delle



sole spese correnti di funzionamento e circa il 3,34% del totale delle spese, escluse le partite di giro.

Come già detto, anche il contributo straordinario è stato accertato e riscosso in misura ridotta (euro 4.405.434,28).

CENTRO DI RESPONSABILITA' AMM/VA ATTIVITA' TECNICO SCIENTIFICA	Previsione definitiva	accertamenti	riscossioni	residui
<b>TRASFERIMENTI DA PARTE DELLO STATO</b>				
<b>8.3101 - Contributi straordinari a carico dello Stato</b>	<b>11.427.858,74</b>	<b>5.875.268,37</b>	<b>4.207.214,70</b>	<b>1.668.053,67</b>
RICA - 2007 (11)	5.875.268,37	5.875.268,37	4.207.214,70	1.668.053,67
RICA - 2008 (11)	5.552.590,37			0,00
<b>9.3102 - Contributi straordinari a carico dello Stato</b>	<b>169.660,00</b>	<b>256.282,00</b>	<b>0,00</b>	<b>256.282,00</b>
Rapporto al Ministro sullo stato dell'Agricoltura (BZ)		90.000,00	0,00	90.000,00
AGRIM Agricoltura italiana in movimento (FG)	23.760,00	23.760,00	0,00	23.760,00
Monografia sulla attuazione finanziaria della politica agraria (GY)	9.900,00	9.900,00		9.900,00
Strategia naz. Per programmi riforma OGM (GV)	70.000,00	70.000,00		70.000,00
Politica fiscale ovvero Banca dati regionale del prelievo pubblico in agricoltura (FZ)	66.000,00	62.622,00		62.622,00
<b>10.3103 - Contributi straordinari a carico dello Stato</b>	<b>3.669.177,00</b>	<b>3.508.478,00</b>	<b>202.484,50</b>	<b>3.305.993,50</b>
Assistenza tecnica QCS (Oss pol.strutt) 2007/2008 (32)	705.437,00	705.437,00		705.437,00
Assistenza tecnica QCS (Oss pol.strutt) 2008/2009 (32)	0,00	268.306,50		268.306,50
Leader plus (41)	525.269,00	202.484,50	202.484,50	0,00
Pon Atas Sviluppo rurale (BM)	132.721,00			0,00
Rete rurale (GR)	1.937.500,00	2.000.000,00		2.000.000,00
SAICA (FO)		99.000,00		99.000,00
aiuti di stato e sviluppo rurale (GU)	60.000,00	60.000,00		60.000,00
AGRITRANSFER IN SUD (GQ)	135.000,00	0,00	0,00	0,00
Bioenergie in agricoltura (HA)	173.250,00	173.250,00		173.250,00
<b>11.3105 - Contributi straordinari a carico dello Stato</b>	<b>20.000,00</b>	<b>20.000,00</b>	<b>0,00</b>	<b>20.000,00</b>
MiPAAF - Contributo Volume "Storia dell'INEA"	20.000,00	20.000,00		20.000,00
<b>187.3104 - Contributi straordinari a carico dello Stato</b>	<b>590.648,86</b>	<b>590.648,86</b>	<b>34.045,26</b>	<b>556.603,60</b>
Monitoraggio sistemi irrigui (DV)	20.382,55	20.382,55		20.382,55
Monitoraggio sistemi irrigui (DV)	400.000,00	400.000,00		400.000,00
Monitoraggio sistemi irrigui (DV)	170.266,31	170.266,31	34.045,26	136.221,05
<b>TOTALE TRASFERIMENTI DA PARTE DELLO STATO</b>	<b>15.877.344,60</b>	<b>10.250.677,23</b>	<b>4.443.744,46</b>	<b>5.806.932,77</b>
<b>TRASFERIMENTI DA PARTE DELLA COMUNITA' EUROPEA</b>				
<b>55.3100 - Contributi CEE</b>	<b>50.000,00</b>	<b>130.847,91</b>	<b>130.847,91</b>	<b>0,00</b>
FACEPA (T.A.A.) (GZ)	50.000,00	130.847,91	130.847,91	0,00
<b>56.3101 - Contributi CEE</b>	<b>5.252.678,00</b>	<b>2.465.000,00</b>	<b>2.465.000,00</b>	<b>0,00</b>
RICA - 2007 (11)	2.465.000,00	2.465.000,00	2.465.000,00	0,00
RICA - 2008 (11)	2.787.678,00			0,00
<b>57.3102 - Contributi CEE</b>	<b>0,00</b>	<b>13.836,60</b>	<b>13.836,60</b>	<b>0,00</b>
Enarpri		13.836,60	13.836,60	0,00
<b>58.3103 - Contributi CEE</b>	<b>2.987.461,67</b>	<b>394.349,50</b>	<b>394.349,50</b>	<b>0,00</b>
Leade plus (41)	525.270,00	202.484,50	202.484,50	0,00



DG AGR1	32.725,00			0,00
Pon Atas sviluppo rurale (BM)	398.166,00			0,00
RuDi (GX)	93.800,67	191.865,00	191.865,00	0,00
Rete rurale (GN)	1.937.500,00			0,00
<b>59.3105 - Contributi CEE</b>	<b>64.247,43</b>	<b>75.046,92</b>	<b>43.197,92</b>	<b>31.849,00</b>
Pilot studies on estimating the volume of water used for irrigation (HI)	32.398,43	43.197,92	43.197,92	0,00
RAIANET (GE)	31.849,00	31.849,00		31.849,00
<b>188.3104 - Contributi CEE</b>	<b>12.880,00</b>	<b>12.880,00</b>	<b>0,00</b>	<b>12.880,00</b>
P/909 - Surveillance system for assessing and monit. of desertification (EZ)	12.880,00	12.880,00		12.880,00
<b>TOTALE TRASFERIMENTI DA PARTE DELLA COMUNITA' EUROPEA</b>	<b>8.367.267,10</b>	<b>3.091.960,93</b>	<b>3.047.231,93</b>	<b>44.729,00</b>
<b>TRASFERIMENTI DA PARTE DELLE REGIONI</b>				
<b>13.3100 - Contributo dalle Regioni</b>	<b>1.689.691,78</b>	<b>1.267.181,99</b>	<b>24.500,01</b>	<b>1.242.681,98</b>
Valle d'Aosta Supporto al monitoraggio, sorveglianza, valutazione PSR Valle d'Aosta 2007-2013 (HB)	28.000,00	28.000,00	14.000,00	14.000,00
ARSIA - MULTIDIM	8.509,80	0,01	0,01	0,00
Umbria Assistenza tecnica del PSR Regione Umbria 2007-2013 (HO)	0,00	16.000,00		16.000,00
Marche Osservatorio agroalimentare regione Marche (AV)	120.000,00	120.000,00		120.000,00
Abruzzo rilevazione aziende Misura A PSR (FI)	43.276,00	43.276,00		43.276,00
Basilicata (Prog. esecutivo adeguam. legge 64/86 azioni 7, 8, 9 - Riordino sist. Agr. regionale) (FU) - integrazione	25.000,00	25.000,00		25.000,00
Basilicata Individuazione delle aree destinate ad acquacoltura in Basilicata ( HN)	25.000,00	25.000,00		25.000,00
Basilicata Individuaz. campione rappresentativo delle aziende beneficiarie del PSR 2000-2006 (HM)	40.000,00	40.000,00		40.000,00
Basilicata - Scenari sviluppo rurale Pollino	120.000,00			0,00
Basilicata - Piano forestale fascia Ionica	200.000,00			0,00
Basilicata - Piano Forestale Regionale	100.000,00			0,00
Calabria Leader (EH)	128.905,98	128.905,98		128.905,98
Calabria Supporto tecnico Dip.agr. (BE)	350.000,00	350.000,00		350.000,00
Campania supporto adeguamento sistema cont. Reg./La spesa pubbl. per l'agr. (CH)	90.000,00	90.000,00		90.000,00
Campania Pic Leader (CI)	50.000,00	50.000,00		50.000,00
Campania Sesirca - 2007-2013 (HH)	70.000,00	70.000,00		70.000,00
Campania - Agroenergia (GT)	210.000,00	200.000,00		200.000,00
Puglia "Strategia regionale promozione SSA del sistema puglia" P/1299 (GI)	60.000,00	60.000,00		60.000,00
Veneto (AX)	21.000,00	21.000,00	10.500,00	10.500,00
<b>14.3101 - Contributo dalle Regioni</b>	<b>0,00</b>	<b>191.582,50</b>	<b>0,00</b>	<b>191.582,50</b>
Valle D'aosta Rica Rea 2007(11/DF)	0,00	5.712,00		5.712,00
Friuli V.G. rilevazioni Rea 2007 (CC)	0,00	10.948,00		10.948,00
Piemonte rilevazione aziende Rica Rea 2007 (BD)	0,00	21.048,00		21.048,00
Veneto rilevazioni Rica Rea 2007 (11/80)	0,00	15.109,60		15.109,60
Lombardia Rica Rea 2007 P/101	0,00	89.192,90		89.192,90
Toscana rilevazioni Rica Rea 2007-2008-2009 (78)	0,00	12.886,00		12.886,00
Lazio Rilev.az. Agrarie Rea 2007 e mancata risposta (BI)	0,00	15.708,00		15.708,00
Marche Rica Rea 2007 (HR)	0,00	7.820,00		7.820,00
Puglia rilevazioni az. Agrarie REA 2007 (BT)	0,00	13.158,00		13.158,00
<b>16.3103 - Contributo dalle Regioni</b>	<b>137.000,00</b>	<b>150.000,00</b>	<b>19.149,59</b>	<b>130.850,41</b>
Veneto, Puglia, Sardegna - Raccolta a rete (BL)		3.000,00	3.000,00	0,00
Piemonte, Basilicata, Campania, Sicilia (BL)	29.000,00	15.000,00	7.149,59	7.850,41
Veneto, Sicilia, Campania, Basilicata, Piemonte, Puglia, Sardegna, F.V.G. (BL)	0,00	24.000,00	9.000,00	15.000,00
Sicilia - Rinnovo sistema dei servizi all'agricoltura della Regione Sicilia (FM)	108.000,00	108.000,00		108.000,00

<b>TOTALE TRASFERIMENTI DA PARTE DELLE REGIONI</b>	<b>1.826.691,78</b>	<b>1.608.764,49</b>	<b>43.649,60</b>	<b>1.565.114,89</b>
<b>TRASFERIMENTI DA PARTE DEI COMUNI E DELLE PROVINCE</b>	<b>0,00</b>			
<b>175.3100 - Trasferimenti da parte dei comuni e delle province</b>	<b>9.000,00</b>	<b>7.500,00</b>	<b>7.500,00</b>	<b>0,00</b>
AGRI.LA (Marche)	9.000,00	7.500,00	7.500,00	0,00
<b>TOTALE TRASFERIMENTI DA PARTE DEI COMUNI E DELLE PROVINCE</b>	<b>9.000,00</b>	<b>7.500,00</b>	<b>7.500,00</b>	<b>0,00</b>
<b>TRASFERIMENTI DA PARTE DI ALTRI ENTI</b>				
<b>19.3100 - Contributi da altri Enti Pubblici</b>	<b>54.000,00</b>	<b>54.000,00</b>	<b>19.000,00</b>	<b>35.000,00</b>
ERSA - l'agricoltura regionale del Friuli V.G. attraverso le informaz. Statistiche 2007 (HG)	35.000,00	35.000,00		35.000,00
CRA (Umbria) - Percorsi di riconversione e ristrutturazione della filiera tabacchicola (GM)	14.000,00	14.000,00	14.000,00	0,00
IRPET - Analisi delle politiche agricole e rurali (EB)	5.000,00	5.000,00	5.000,00	0,00
<b>20.3101 - Contributi da altri Enti Pubblici</b>	<b>344.477,44</b>	<b>636.667,20</b>	<b>0,00</b>	<b>636.667,20</b>
Contributo ISTAT Protocollo Rica Rea	344.477,44	340.135,20		340.135,20
Contributo ISTAT Protocollo Rica Rea		296.532,00		296.532,00
				0,00
<b>191.3104 - Contributi da altri Enti Pubblici</b>	<b>1.928.009,58</b>	<b>1.932.861,28</b>	<b>0,00</b>	<b>1.932.861,28</b>
Assist. Tecnica a enti concessionari in uso irriguo delle risorse idriche (EL)	800.000,00	800.000,00		800.000,00
Assist. Tecnica a enti concessionari in uso irriguo delle risorse idriche - integrazione (EL)	1.100.000,00	1.100.000,00		1.100.000,00
Universidad de Castilla La Mancha - PLEIADES (GB)	28.009,58	32.861,28		32.861,28
<b>61.3100 - Contributi da altri Enti o Associazioni</b>	<b>53.074,50</b>	<b>41.424,50</b>	<b>3.000,00</b>	<b>38.424,50</b>
CIIA Udine - Studio di fattibilità definizione di un distretto rurale (HC)	3.000,00	3.000,00	3.000,00	0,00
Fed. Reg. Coldiretti Friuli V.G. - Andamento settore agroalimentare in F.V.G. (GD)	8.250,00	6.600,00		6.600,00
CIRSPE - Acquacolture Development in Sistan Baluchestan	10.000,00			0,00
Macaulay Land Use Research Institute - AGRIGRID (FS)	24.849,50	24.849,50		24.849,50
IEEP (Veneto) - Cross-compliance evaluation - Project 753" (FQ)	0,00			0,00
IEEP (Veneto) - UNFARMED (Unfarmed features on EU farmland - Project 932) (GS)	6.975,00	6.975,00		6.975,00
<b>62.3101 - Contributi da altri Enti o Associazioni</b>	<b>13.072,00</b>	<b>13.072,00</b>	<b>13.072,00</b>	<b>0,00</b>
ASA - Upgrading the statistical system of Turkey (HE)	13.072,00	13.072,00	13.072,00	0,00
<b>63.3102 - Contributi da altri Enti o Associazioni</b>	<b>10.000,00</b>	<b>10.000,00</b>	<b>10.000,00</b>	<b>0,00</b>
IEEP 2 - evaluation impacts of cap measures - Project 930"	10.000,00	10.000,00	10.000,00	0,00
<b>64.3103 - Contributi da altri Enti o Associazioni</b>	<b>0,00</b>	<b>200.000,00</b>	<b>0,00</b>	<b>200.000,00</b>
AGRITRANSFER IN SUD (GQ)	0,00	200.000,00		200.000,00
<b>TOTALE TRASFERIMENTI DA PARTE DI ALTRI ENTI</b>	<b>2.402.633,52</b>	<b>2.888.024,98</b>	<b>45.072,00</b>	<b>2.842.952,98</b>

Come emerge dalla tabella sopra riportata, i contributi concessi sia dalle regioni che da altri enti pubblici e privati risultano accertati ma quasi interamente non riscossi, andando così ad incrementare i residui attivi a fine esercizio, mentre i contributi provenienti sia dal Bilancio dello Stato per la realizzazione di attività progettuali straordinarie sia da parte dell'Unione

Europea, risultano in parte non accertati (contributo RICA 2008), e in parte non riscossi, andando così anch'essi ad incrementare i residui attivi al termine dell'esercizio.

#### *l.g. Composizione delle uscite*

Analogamente alle entrate, vengono di seguito riportati i dati riguardanti le spese, secondo la loro natura economica, distinte per Centri di responsabilità amministrativa.

Nel Centro di responsabilità amministrativa "*Funzionamento*" sono inserite tutte le uscite per il funzionamento dell'Istituto e quelle spese di carattere generale che, pur afferendo a progetti, risulta difficile ripartire in fase di previsione.

Nel Centro di responsabilità amministrativa "*Attività tecnico-scientifica*" sono invece inserite tutte le spese previste per la realizzazione dell'attività tecnica sia istituzionale che inclusa nei progetti di ricerca.

#### **Centro di responsabilità amministrativa "Funzionamento"**

UPBI	PREVISIONE DEFINITIVA	IMPEGNI	DIFFERENZE
Spese organi dell'ente	338.238,00	304.127,47	34.110,53
Spese per il personale	12.562.775,46	10.869.464,15	1.693.311,31
Acq. beni di consumo e servizi	2.301.862,00	1.978.276,13	323.585,87
Prestazioni istituzionali	1.754.780,00	1.271.479,32	483.300,68
Trasferimenti passivi	3.000,00	2.000,00	1.000,00
Oneri finanziari (interessi passivi)	88.000,00	73.695,80	14.304,20
Oneri tributari	1.200.000,00	968.905,38	231.094,62
Poste correttive	135.000,00	100.000,00	35.000,00
Uscite non classificabili in altre voci	77.500,00	61.954,47	15.545,53
Accantonamento al trattamento di fine rapporto	200.000,00	40.110,87	159.889,13
Accantonamento a fondi rischi ed oneri	1.515.828,07	0,00	1.515.828,07
<b>Totale spese correnti</b>	<b>20.176.983,53</b>	<b>15.670.013,59</b>	<b>4.506.969,94</b>
Acq. beni di uso durevole e opere immobiliari	125.000,00	27.767,43	97.232,57
Acq. Immobilizzazioni tecniche	90.000,00	49.920,89	40.079,11



Concessione crediti ed anticipazioni	20.000,00	13.665,00	6.335,00
Indennità di anzianità	950.000,00	568.928,58	381.071,42
Anticipazioni bancarie	4.500.000,00	0,00	4.500.000,00
Accantonamenti per uscite future	500.000,00	500.000,00	0,00
<b>Totale spese in conto capitale</b>	<b>6.185.000,00</b>	<b>1.160.281,90</b>	<b>5.024.718,10</b>

**Centro di responsabilità amministrativa "Attività tecnico-scientifica"**

UPB2	PREVISIONE DEFINITIVA	IMPEGNI	DIFFERENZE
Acq. beni di consumo e servizi	2.189.027,86	622.145,22	1.566.882,64
Prestazioni istituzionali	19.558.997,35	8.641.131,98	10.917.865,37
<b>Totale spese correnti</b>	<b>21.748.025,21</b>	<b>9.263.277,20</b>	<b>12.484.748,01</b>
Acq. Immobilizzazioni tecniche	631.366,00	292.839,57	338.526,43
<b>Totale spese in conto capitale</b>	<b>631.366,00</b>	<b>292.839,57</b>	<b>338.526,43</b>

Da una analisi delle uscite complessive emerge che le spese correnti rappresentano il 73,47% del totale degli impegni, con un incremento rispetto al precedente esercizio (euro 22.063 mila circa nel 2007 contro 24.933 mila circa nel 2008) determinato principalmente dalla categoria relativa agli oneri per il personale in attività di servizio, mentre quelle in conto capitale rappresentano solo il 4,29%.

La categoria *Spese per gli organi dell'ente* presenta un impegno lievemente inferiore rispetto alla previsione definitiva (circa 34 mila euro) mentre rispetto al precedente esercizio si registra un incremento degli impegni (52 mila circa), determinato principalmente dalle spese per missioni e per gli uffici di diretta collaborazione.

Come già detto, le spese per il personale sono notevolmente superiori (circa 3.013 mila euro) rispetto all'esercizio precedente, a causa dell'assunzione di personale, sia a tempo indeterminato (n. 10 unità), sia a tempo determinato (n. 65 unità) avvenuta nel corso dell'esercizio. Tali assunzioni si sono rese possibili grazie alla normativa in materia di stabilizzazione introdotta a partire dalla legge finanziaria per il 2007, che ha previsto l'assunzione in ruolo del personale assunto a tempo determinato in possesso di determinati requisiti, nonché la conversione, a seguito del superamento di apposite procedure selettive, dei contratti di collaborazione coordinata e continuativa in contratti di assunzioni a tempo determinato.

Ad eccezione dei trasferimenti passivi, le altre categorie di parte corrente risultano in parte lievemente incrementate rispetto al precedente esercizio, in parte ridotte. Incrementi si

registrano negli oneri finanziari (euro 16 mila circa), dovuti ai maggiori interessi passivi che l'istituto ha dovuto sostenere a fronte dell'apertura di credito cui ha dovuto far ricorso nel 2008 a causa di mancanza di liquidità di cassa; negli oneri tributari (93 mila circa), dovuti principalmente ai maggiori oneri per il pagamento dell'IRAP conseguenti all'incremento delle spese di personale; nelle poste correttive e compensative di entrate correnti (100 mila circa); nelle spese per liti arbitraggi e risarcimenti (52 mila circa); nelle spese per acquisto di beni di consumo e servizi (euro 39 mila circa risultanti dalla somma algebrica fra un incremento di circa 205 mila euro nel centro di responsabilità "Funzionamento" ed una riduzione di circa 166 mila euro nel centro di responsabilità amministrativa "Attività tecnico-scientifica"). Viceversa si registrano lievi diminuzioni nelle spese per prestazioni istituzionali (euro 334 mila circa risultanti da euro 265 mila circa in più nella UPB 1 ed euro 599 mila circa in meno nella la UPB 2); nella spesa per accantonamento al trattamento di fine rapporto al personale con contratto a tempo determinato (euro 159 mila circa).

Le riduzioni nelle spese per acquisto di beni di consumo e servizi e per prestazioni istituzionali del centro di responsabilità amministrativa "*Attività Tecnico-Scientifica*", sono legate alla realizzazione dei progetti di ricerca mentre gli incrementi delle medesime categorie del centro di responsabilità amministrativa "Funzionamento", sono connessi principalmente alla maggiore spesa per compensi a terzi e per la riorganizzazione e ristrutturazione dell'Istituto.

La minore spesa per trattamento di fine rapporto al personale con contratto a tempo determinato è dovuta al fatto che, già a partire dall'esercizio 2008, anche per il personale a tempo determinato l'accantonamento del TFR non è più fatto direttamente dall'Istituto bensì presso l'INA, come per il personale a tempo indeterminato, mediante il pagamento di apposita polizza.

Gli scostamenti più rilevanti rispetto alla previsione definitiva 2008 si registrano nel centro di responsabilità amministrativa "Attività tecnico-scientifica" e sono legati allo svolgimento dei progetti nel corso dell'esercizio.

Le spese in conto capitale, come già detto di minor peso nel totale delle uscite, riguardano, sia l'acquisizione di immobilizzazioni materiali, legate anch'esse, per quanto concerne il centro di responsabilità amministrativa "Attività tecnico-scientifica", alle necessità dei progetti, sia, per quanto concerne il centro di responsabilità amministrativa "funzionamento", le uscite per indennità di anzianità al personale che cessa dal servizio e quelle per le anticipazioni bancarie.

A fine 2008 la dotazione di personale a tempo indeterminato dell'INEA è di 117 dipendenti di ruolo, a fronte di una Dotazione Organica che ne prevede 120 (quale risultante a seguito della riduzione effettuata nel 2005 in applicazione del disposto di cui all'art. 1, comma 93, della legge n. 311/2004 - v. Deliberazione del Consiglio di amministrazione n. 83 del 20/04/2005)

Per far fronte alle necessità dei progetti, ed in particolar modo di quelli che godono di finanziamenti dell'UE, l'Istituto ha fatto ricorso a nuove assunzioni con contratti a termine (n.

65 unità) a seguito delle quali il personale a tempo determinato ha raggiunto al 31 dicembre un totale di 109 unità a cui si aggiunge il Direttore Generale.

Rispetto al 31/12/2007 la situazione del personale di ruolo ha subito un aumento, poiché nel corso dell'esercizio, a fronte della cessazione dal servizio di n. 5 unità di personale (di cui 2 per anzianità di servizio e 3 per raggiungimento dei limiti di età pensionabile), ne sono state assunte in ruolo 15.

Ai sensi di quanto disposto dall'art. 2427 c.c., punto 15, viene evidenziato, il numero di dipendenti, sia di ruolo che a tempo determinato, ad inizio e fine dell'esercizio e la media di questo ottenuta attraverso la somma dei dipendenti risultanti in servizio al termine di ciascun mese, diviso dodici.

	<i>Personale di ruolo</i>	<i>Personale a tempo determinato</i>
31 dicembre 2007	107	45
1 gennaio 2008	115	94
31 dicembre 2008	117	110

	<i>Personale di ruolo</i>	<i>Personale a tempo determinato</i>	<i>tot.</i>
gennaio	115	94	209
febbraio	115	94	209
marzo	115	94	209
aprile	115	94	209
maggio	118	88	206
giugno	117	88	205
luglio	119	86	205
agosto	119	86	205
settembre	119	112	231
ottobre	118	111	229
novembre	117	111	228
dicembre	117	110	227
<b>Totale dipendenti</b>	<b>1404</b>	<b>1168</b>	<b>2572</b>
<b>media</b>	<b>117</b>	<b>97,33</b>	<b>214,33</b>

Nel prospetto che segue viene evidenziata la media del personale di ruolo risultante per ciascun livello e profilo professionale.

<i>profilo professionale</i>	<i>livello</i>	<i>tot.</i>
Funz.amm.vo	IV	0
Cter	IV	14
Cter	V	10

Coll.amm.vo	V	10
Cter	VI	5
Coll.amm.vo	VI	3
Op. Tecnico	VI	1
Coll.amm.vo	VII	10
Op. Tecnico	VII	3
Op. amm.vo	VII	2
Op. Tecnico	VIII	2
Aus. Tecnico	VIII	1
Op.amm.vo	VIII	2
Op.amm.vo	IX	0
Aus. amm.vo	IX	0
Dir. Ric	I	7
Dir. Tecn	I	5
I° Ric	II	15
I° Tecn	II	10
Ric.	III	9
Tecn	III	7
Dirigente	II fascia	1
<b>Totale</b>		<b>117</b>

*1.h. Analisi dei residui*

Si espone di seguito la situazione dei residui attivi e passivi, derivanti da esercizi precedenti e di competenza dell'esercizio 2008.

*Residui attivi*

	Anni precedenti	Esercizio 2008	Totale
Entrate correnti	19.951.496,59	10.260.601,71	30.212.098,30
Entrate in conto capitale	0,00	3.356,96	3.356,96
Entrate per partite di giro	683.604,69	10.584,54	694.189,23
<b>Totale</b>	<b>20.635.101,28</b>	<b>10.274.543,21</b>	<b>30.909.644,49</b>

*Residui passivi*

	Anni precedenti	Esercizio 2008	Totale
Uscite correnti	9.828.312,37	9.216.406,38	19.044.718,75
Uscite in conto capitale	173.035,79	295.099,06	468.134,85
Uscite per partite di giro	2.734.337,04	3.387.379,00	6.121.716,04
<b>Totale</b>	<b>12.735.685,20</b>	<b>12.898.884,44</b>	<b>25.634.569,64</b>

La parte preponderante dei residui attivi è collocata nelle entrate correnti (euro 30.212.098,30); all'interno dei residui di parte corrente si registra un incremento rispetto a quelli finali del 2007 (euro 25.214.286,98), determinato principalmente da un incremento dei residui di competenza 2008 (euro 10.260.601,71) rispetto a quelli di competenza 2007, quali risultavano alla data del 31/12/2007 (euro 6.633.122,68). Tale incremento è dovuto per lo più, come già detto, alla circostanza che nel 2007 non è stato fatto alcun accertamento RICA, essendo il relativo contributo stato accertato sul bilancio 2008 (del quale restano da riscuotere



al 31/12/2008, quali residui attivi, euro 1.668.053,67) e al fatto che nel 2008 è stato avviato il progetto pluriennale Rete Rurale Nazionale, il cui anticipo, di euro 2.000.000,00, è stato accertato sul medesimo bilancio e ad oggi risulta ancora non riscosso.

Fra i residui provenienti dal 2008 sono compresi i contributi regionali riconosciuti ed accertati nel 2008 per lo svolgimento di attività diverse dalla RICA (il costo per le rilevazioni regionali RICA per l'anno contabile 2007 è stato sostenuto principalmente dallo stato italiano e pertanto non vi sono consistenti contributi di provenienza regionale a tale titolo), quali ad esempio i leader regionali; nell'ambito di tali residui, per un importo di euro 1.242.681,98, i più rilevanti sono quelli provenienti dalle regioni Marche, Campania e Calabria. Infine di particolare rilievo all'interno dei residui 2008 è il contributo per lo studio Osservatorio per le Politiche Strutturali (complessivi euro 973.743,50 per gli esercizi 2007/2008 e 2008/2009) nonché il contributo, di complessivi euro 1.900.000,00, concesso dal MiPAAF per le attività di assistenza tecnica e supporto agli enti concessionari nel settore dell'uso irriguo delle risorse idriche.

Anche la parte preponderante dei residui passivi è collocata nelle uscite correnti (euro 19.044.718,75) e, in particolare nella UPB2 (euro 13.820.237,89). Quest'ultima è per lo più da riferirsi alle spese per prestazioni istituzionali (euro 12.984.781,25) e in particolare alle spese per le rilevazioni Rica (euro 9.912.648,57).

Di particolare rilevanza è il residuo del capitolo 1.4.1.1.456.3106 *Restituzione di somme anticipate per conto terzi*, per un importo di euro 5.467.799,00, di cui euro 2.611.826,00 provenienti da esercizi precedenti ed euro 2.855.973,00 provenienti dall'esercizio 2008 e relativi alla restituzione delle somme UE – RICA rimosse dall'Istituto nel 2008 a titolo di saldo contabilità 2005 (euro 715.680,00), di anticipo contabilità 2007 (euro 1.258.000,00) e di anticipo contabilità 2008 (euro 882.293,00) e non riversate allo Stato nel prescritto termine di trenta giorni; detti importi saranno restituiti sotto forma di compensazione con i cofinanziamenti nazionali RICA 2007, e RICA 2008.

Come già accennato all'inizio della relazione, nel corso del 2008 si è proceduto all'annullamento di residui attivi per un importo complessivo di euro 1.156.762,33 e di residui passivi per un importo complessivo di euro 823.379,64.

#### *1.i. Situazione di cassa*

Al 31 dicembre 2008 non risulta alcuna disponibilità di cassa sul conto infruttifero INEA n. 32831 presso la Tesoreria Provinciale dello Stato di Roma, avendo l'Istituto dovuto far ricorso all'anticipazione bancaria ed essendo ancora da restituire, alla precitata data del 31/12, parte della stessa per euro 695.296,81.

La situazione di cassa è determinata come segue:

- Saldo attivo bancario all'1/1/08	1.257.968,64
+ Riscossioni dell'esercizio 2008	<u>25.749.302,18</u>

	<b>27.007.270,82</b>
- Pagamenti dell'esercizio 2008	<u>(27.702.567,63)</u>
<b>- Saldo passivo di cassa al 31/12/08</b>	<b>(695.296,81)</b>

### 1.1. Situazione amministrativa

La situazione amministrativa al 31/12/08 risulta la seguente:

-Saldo passivo per disponibilità liquida	<b>695.296,81</b>
Residui attivi	<u>30.909.644,49</u>
	<b>30.214.347,68</b>
- Residui passivi	<u>25.634.569,64</u>
<b>Avanzo di amministrazione al 31/12/08</b>	<b>4.579.778,04</b>

L'avanzo risultante è stato già illustrato all'inizio della presente nota.

Esso, determinato in euro **4.579.778,04**, deve essere iscritto tra le entrate 2009, tenendo presente che in via provvisoria lo stesso è già stato previsto in Euro **8.208.794,00** e pertanto nel corso dell'esercizio 2009, successivamente all'approvazione del presente consuntivo, dovrà essere effettuata un'apposita variazione di bilancio per l'iscrizione dell'avanzo effettivo.

Come già più sopra specificato, l'avanzo di amministrazione è interamente vincolato.

## **2. Analisi dello stato patrimoniale e criteri di valutazione utilizzati nella redazione**

La situazione patrimoniale al 31/12/08 presenta i seguenti dati riassuntivi:

- Attività	41.751.685,67
- Passività	<u>29.362.122,41</u>
<b>Differenza Patrimoniale</b>	<b>12.389.563,26</b>

Rispetto all'esercizio precedente si registra in attivo un incremento di euro 2.077 mila circa, determinato da un aumento delle immobilizzazioni (circa 231 mila euro) e dei residui attivi (circa euro 4.484 mila) e da una diminuzione delle disponibilità liquide (circa euro 1.258 mila) e dei ratei e dei risconti attivi (circa euro 1.380 mila) e, in passivo, un incremento di euro 2.002 mila circa dovuto principalmente ad un aumento dei residui passivi (circa euro 6.107 mila) e ad una diminuzione dei risconti passivi (circa euro 4.204 mila)

2.a. In particolare in attivo si riscontra la seguente situazione:

### 2.a.1. Immobilizzazioni

#### - Immobilizzazioni materiali

Questa posta presenta una consistenza al 31/12/08 di Euro 2.171.515,48 rappresentata sia dal valore degli immobili di proprietà dell'Istituto, che delle immobilizzazioni tecniche e dei libri inventariabili. Tali elementi patrimoniali dell'attivo sono esposti al netto dei fondi di ammortamento, come prescritto dall'art. 42, comma 5 del DPR n. 97/2003.

Le rispettive quote di ammortamento, imputate al conto economico, sono state calcolate sulla base delle aliquote desunte dalla determinazione del Direttore Generale n. 632 del 31/12/2008.

La posta relativa agli immobili di proprietà è stata incrementata del valore delle migliorie apportate agli stessi (euro 27.767,43) e ridotta dell'importo di euro 30.487,44, corrispondente alla quota di ammortamento (3%).

Di seguito viene riportata in modo analitico la situazione degli immobili di proprietà:

	valore di acquisto	valore all'1/1	migliorie	ammortamento	valore al 31/12
es. 2003	1.269.915,62	1.269.915,62	370.082,64	589.732,81	1.050.265,45
es. 2004	1.269.915,62	1.050.265,45	1.015,00	38.097,47	1.013.182,98
es. 2005	1.269.915,62	1.013.182,98			1.013.182,98
es. 2006	1.269.915,62	1.013.182,98	16.363,80	38.097,47	991.449,31
es. 2007	1.269.915,62	991.449,31	27.602,88	30.571,57	988.480,62
es. 2008	1.269.915,62	988.480,62	27.767,43	30.487,44	985.760,61

#### - Immobilizzazioni finanziarie - Crediti

I crediti sono esposti al presumibile valore di realizzo.

#### - Crediti verso altri

Tale posta presenta un incremento di Euro 97.839,29 e rappresenta i crediti presso l'INA per indennità di anzianità del personale, quali risultanti da specifica situazione prodotta dall'INA.

#### - Crediti finanziari diversi

Tale posta è rappresentata dai depositi cauzionali.

### 2.a.2. Attivo circolante

In tale voce, sono inseriti le rimanenze, i residui attivi, le attività finanziarie che non costituiscono immobilizzazioni e le disponibilità liquide.

#### - Rimanenze

Tale posta presenta un importo di euro 60.000.00, invariato rispetto al precedente esercizio.

**- Residui attivi**

Questi hanno subito un incremento rispetto all'esercizio 2007 (euro 4.484.073,35), Tale incremento è dovuto per lo più, come già detto, alla circostanza che nel 2007 non è stato fatto alcun accertamento RICA, essendo il relativo contributo stato accertato sul bilancio 2008 e al fatto che nel 2008 è stato avviato il Progetto pluriennale Rete Rurale Nazionale, il cui anticipo, di euro 2.000.000,00, è stato accertato sul medesimo bilancio e ad oggi risulta ancora non riscosso.

**- Disponibilità liquide**

La posta presenta un decremento rispetto al precedente esercizio di Euro 1.257.968,64 dovuto a complessive minori riscossioni di contributi.

**2.a.3. Ratei e Risconti attivi**

Fra i ratei attivi non risulta più iscritta la quota del contributo RICA 2007, che ha trovato manifestazione monetaria nel 2008 pur essendo di competenza 2007; fra i medesimi risulta invece iscritta la quota parte dei costi sostenuti per i progetti *PON Assistenza tecnica nel settore delle risorse idriche, PON assistenza tecnica supporto operativo e attività di studio per lo sviluppo rurale, Leader plus* e RICA 2008 la cui corrispondente entrata troverà manifestazione monetaria in esercizi successivi.

Non risulta più iscritta alcuna quota fra i risconti attivi.

*2.b. La situazione che si riscontrerà in passivo è invece la seguente:*

**2.b.1. Patrimonio netto**

Il patrimonio netto è costituito dall'avanzo economico derivante dagli esercizi precedenti e dall'avanzo economico dell'esercizio 2008.

**2.b.2. Trattamento di fine rapporto di lavoro subordinato**

Tale voce rappresenta l'effettivo debito maturato verso i dipendenti in conformità alle leggi e ai contratti di lavoro vigenti ed è costituito dalle quote di TFR accantonate presso l'INA.

Di come è stata determinata la variazione della posta si è già detto al punto 2.a.1. *Crediti verso altri*.

**2.b.3. Residui passivi**

I residui passivi sono rilevati al loro valore nominale e sono rappresentati da debiti verso terzi per acquisto di beni, prestazioni di servizi e collaborazioni a vario titolo.

**2.b. 4. Ratei e risconti passivi**

Essi sono stati determinati secondo il criterio dell'effettiva competenza temporale dell'esercizio.

In particolare i ratei passivi riguardano spese per immobilizzazioni materiali la cui manifestazione monetaria è avvenuta in altri esercizi ma il cui costo è di competenza dell'esercizio.



**2.c. Conti d'ordine**

Risultano iscritte tra i Conti d'ordine le fidejussioni concesse dall'Istituto, per un importo complessivo di € 152.090,85, e le fidejussioni ricevute, per un importo complessivo di € 139.503,59.

**3. Analisi del conto economico e criteri di valutazione utilizzati nella redazione****3.a. Analisi del conto economico**

Il conto economico dell'esercizio 2008 presenta un avanzo di Euro 74.788,99 determinato come segue:

- Valore della produzione	26.119.545,57
- Costi della produzione	<u>(24.677.678,05)</u>
Differenza attiva cui vanno sottratti:	1.441.867,52
- proventi e oneri finanziari	(52.968,05)
- proventi e oneri straordinari	(433.382,69)
- imposte dell'esercizio	(880.727,79)
<b>- Avanzo economico</b>	<b>74.788,99</b>

L'avanzo economico, di lieve entità, risulta pari ad euro 74.788,99 e pertanto si può considerare che nella gestione 2008 vi sia un pareggio economico.

Nel conto economico, i *proventi e corrispettivi per la produzione della prestazione di servizi* sono rappresentati secondo criteri di competenza economica.

**3.b. Descrizione delle voci del conto economico****3.b.1. Valore della produzione**

Nella voce *proventi e corrispettivi per la produzione della prestazione di servizi* sono inserite tutte le entrate correnti depurate degli interessi attivi (euro 3.304,67) rettificata dei ratei e risconti attivi e passivi del precedente esercizio e incrementate dei ratei attivi dell'esercizio 2008 di cui si è già detto in precedenza.

**3.b.2. Costi della produzione**

I costi della produzione sono in particolare rappresentati dalle seguenti voci.

- Costi per materie prime sussidiarie di consumo e di merci

Raggruppano tutti i costi per l'acquisto di materie di consumo.

- Costi per servizi

Comprendono tutti i costi per prestazioni di servizi quali utenze, collaborazioni a qualunque titolo per la realizzazione delle attività progettuali e/o istituzionali, i servizi di natura tecnica e le manutenzioni ordinarie.

- Costi per godimento beni di terzi

La voce comprende tutti i costi attinenti la locazione di beni immobili per la ubicazione di uffici sia della sede centrale che delle sedi regionali, noleggio di impianti e macchinari di ufficio e noleggio delle autovetture.

- Costi per il personale

La voce comprende l'intera spesa per il personale dipendente sia a tempo indeterminato che determinato comprensivo dell'ammontare delle somme destinate al TFR.

- Ammortamento delle immobilizzazioni materiali

Tale posta comprende sia l'ammortamento degli immobili di proprietà di cui si è detto in precedenza, sia l'ammortamento di tutti i beni materiali rapportato alla durata utile del cespite e del suo sfruttamento nella fase produttiva. Anche quest'ultimo è calcolato sulla base delle aliquote desunte dalla determinazione del Direttore Generale n. 632 del 31 dicembre 2008.

- Altre svalutazioni delle immobilizzazioni

tale posta riporta il valore dei beni eliminati.

- Variazione delle rimanenze di materie prime, sussidiarie, di consumo e merci

Tale posta riporta l'ammontare delle rimanenze a seguito di una stima delle stesse al 31/12/2008.

- Oneri diversi di gestione

La voce comprende spese relative a commissioni bancarie nonché l'ICI e le altre imposte (registro, bollo ecc.).

### **3.b.3. Proventi e oneri finanziari**

La voce raggruppa essenzialmente interessi di natura bancaria, sia attivi che passivi.

### **3.b.4. Proventi e oneri straordinari**

Tale voce comprende principalmente le insussistenze attive e passive conseguenti all'annullamento dei residui.

**3.b.5. Imposte sul reddito d'esercizio**

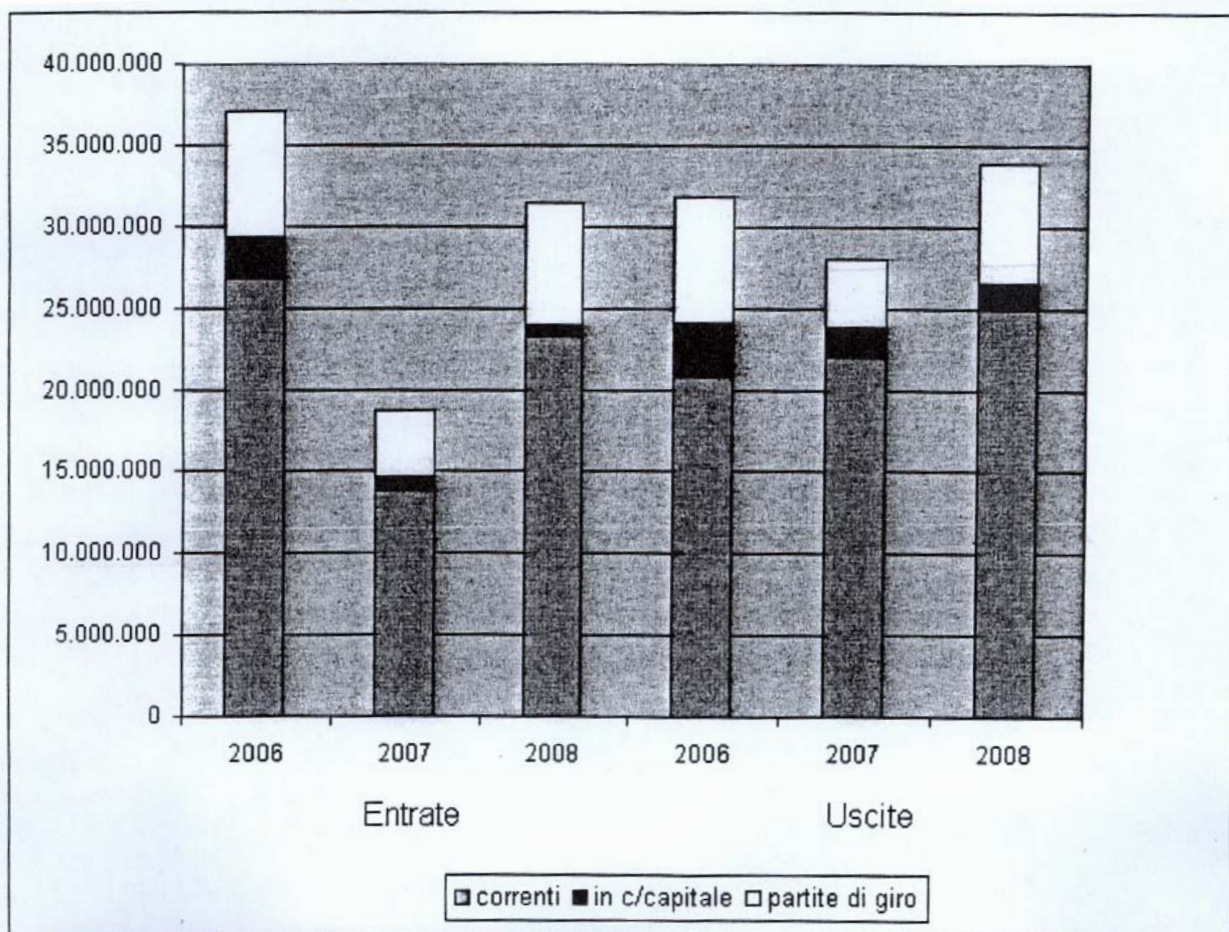
La voce contiene le somme relative al pagamento dell'IRES e dell'IRAP.

**4. Indicatori generali di valutazione della gestione finanziaria**

Nel presentare il Rendiconto generale 2008 si evidenziano e commentano alcuni indicatori tipici ricavati dal confronto tra i valori del Rendiconto generale 2008 e quelli dei precedenti esercizi.

Di seguito viene rappresentato l'andamento delle entrate e delle uscite nel triennio 2006-2008.

	Entrate			Uscite		
	2006	2007	2008	2006	2007	2008
correnti	26.746.695,03	13.802.941,87	23.261.202,73	20.854.012,42	22.063.218,05	24.933.290,79
in c/capitale	2.496.977,40	720.530,77	577.148,54	3.102.957,95	1.691.487,04	1.453.121,47
partite di giro	7.871.618,18	4.202.345,26	7.551.786,59	7.871.618,18	4.202.345,26	7.551.786,59
<b>Totale</b>	<b>37.115.290,61</b>	<b>18.725.817,90</b>	<b>31.390.137,86</b>	<b>31.828.588,55</b>	<b>27.957.050,35</b>	<b>33.938.198,85</b>





Vengono di seguito rappresentati alcuni rapporti utili anche per futuri interventi correttivi, ricavati dalle scritture dei bilanci aventi valore unicamente finanziario.

#### 4.a. Andamento dei residui

Negli anni dal 2006 al 2008, i residui attivi e passivi, risultanti dai rispettivi rendiconti sono, in migliaia di euro, così esposti:

	2006	2007	2008
<b>Residui attivi</b>	33.369	26.425	30.910
<b>Residui passivi</b>	19.650	20.222	25.634

L'andamento dei residui passivi tra il 2006 e il 2008 registra un incremento mentre l'andamento dei residui attivi registra un decremento tra il 2006 e il 2007 ed un incremento tra il 2007 ed il 2008, principalmente dovuto alla mancata riscossione di parte del contributo RICA 2007 e del contributo Rete Rurale Nazionale, accertati entrambe, come già detto, nell'esercizio 2008.

Nel corso del 2008 si è proceduto all'annullamento di una parte dei residui, sia attivi che passivi, e altrettanto verrà fatto nel corso dell'esercizio 2009, al fine di rappresentare le reali situazioni giuridiche attive e passive.

#### 4.b. Andamento delle spese del personale

Il totale della categoria *oneri per il personale in attività di servizio*, presenta il seguente andamento in migliaia di euro:

2006	2007	2008
8.847	7.856	10.869

Dell'incremento della spesa di personale nell'esercizio 2008 si è già detto in precedenza.

#### 4.c. Andamento per le spese delle collaborazioni

	2006	2007	2008
Spese per studi, indagini e rilevazioni	3.693	3.733	4.138
Compensi a terzi	3.425	4.721	4.068
<b>TOTALE</b>	<b>7.118</b>	<b>8.454</b>	<b>8.206</b>

L'andamento delle spese per le collaborazioni è coerente con i piani di spesa previsti per l'esecuzione dei progetti di ricerca commissionati.

#### 4.d. Rapporto tra spesa corrente e spesa in conto capitale

	2006	2007	2008
Spesa corrente	20.854	22.063	24.933
Spesa in conto capitale	3.103	1.691	1.453

### 5. Conclusioni

Da quanto esposto appare evidente come anche l'esercizio 2008 abbia prodotto risultati apprezzabili che meritano la giusta considerazione da parte degli organi vigilanti soprattutto con riferimento ai finanziamenti, che sono quasi esclusivamente a carattere straordinario con le evidenti conseguenze che da ciò derivano.

Non ci si può esimere ancora una volta dal sottolineare le difficoltà gestionali causate all'Ente dalla inadeguatezza del contributo ordinario dello Stato.

Nonostante il carattere di continuità del contributo straordinario, tuttavia la mancata riscossione di alcuni finanziamenti sui quali l'Istituto ha sempre fatto affidamento, quali l'anticipo del contributo RICA 2008, nonché anche di altri contributi sia statali, sia cofinanziati, sia regionali, ha costretto e costringe tutt'ora l'Ente a ricorrere all'anticipazione bancaria, con un notevole aggravio di interessi passivi.

La relazione sulla gestione tecnico-scientifica, che viene allegata, mette in evidenza comunque l'attività complessiva che l'ente ha svolto, nonostante la precaria situazione di finanziamento sopra indicata.

Con i chiarimenti sopra esposti il Rendiconto generale dell'INEA per l'esercizio 2008 viene sottoposto all'esame ed all'approvazione dei Ministeri Vigilanti.

ISTITUTO NAZIONALE DI ECONOMIA AGRARIA  
Il Presidente  
Ing. Lino Carlo Rava







Allegato 13  
(previsto dall'art. 42, comma 1)

CONTI D'ORDINE

	ATTIVITA'		PASSIVITA'	
	2008	2007	2008	2007
Fideiussioni concesse Fideiussioni ricevute	152.090,85 139.503,59		Fideiussioni concesse Fideiussioni ricevute	152.090,85 139.503,59
Totale	291.594,44		Totale	291.594,44

ISTITUTO NAZIONALE DI ECONOMIA AGRARIA  
Il Presidente

ISTITUTO NAZIONALE DI ECONOMIA AGRARIA  
(INEA)

---

# BILANCIO D'ESERCIZIO 2009

PAGINA BIANCA



**ISTITUTO NAZIONALE DI ECONOMIA AGRARIA**

Via Barberini, 36 - 00187 Roma - telef. 06/47856.1 - fax 06/4817283 - Email: [inea@inea.it](mailto:inea@inea.it) - [info@inea.it](mailto:info@inea.it)  
Casella di posta elettronica certificata (PEC) [inea@cert.inea.it](mailto:inea@cert.inea.it)

**RACCOMANDATA**

Oggetto: Rendiconto generale esercizio 2009.

**INEA - Istituto Nazionale di Economia  
Agraria**  
REGISTRO UFFICIALE - USCITA  
Prot. n. **0008484 - 31/05/2010**

**CORTE DEI CONTI****0002539-10/06/2010-SEZENTI-A92-A**

Spett.le MiPAF  
Direzione Generale dei Servizi  
Generali e del Personale  
Divisione VIII – Enti Pubblici  
Via XX Settembre, 20  
**00187 ROMA**

Ministero dell'Economia e delle  
Finanze  
Dipartimento della Ragioneria  
Generale dello Stato  
Ispettorato Generale di Finanza  
Via XX Settembre, 97  
**00187 ROMA**

Alla Corte dei Conti  
Sezione Controllo Enti  
Via Baiamonti, 25  
**00195 ROMA**



A norma dell'art. 30, comma 5, del Regolamento di amministrazione e contabilità dell'Istituto, si trasmette, per l'approvazione da parte dei Ministeri Vigilanti e per quanto di competenza della Corte dei Conti, il Rendiconto generale dell'esercizio 2009 dell'INEA, costituito dai seguenti atti:

- 1) Delibera di approvazione del Consiglio di Amministrazione n. 11 dell'11/05/2010.
- 2) Conto di bilancio, suddiviso in Rendiconto finanziario decisionale e Rendiconto finanziario gestionale.
- 3) Conto economico, contenente i componenti positivi e negativi della gestione secondo i criteri di competenza economica.
- 4) Stato patrimoniale, contenente tutte le attività e passività finanziarie.
- 5) Nota integrativa, che rappresenta, così come descritto dall'art. 44 del DPR 97/2003, il documento illustrativo di natura tecnico contabile riguardante la gestione dell'ente.

Sono allegati inoltre:

- a) la situazione amministrativa;
  - b) la relazione sulla gestione;
  - c) la relazione del Collegio dei Revisori dei conti di cui al verbale n. 27 del 30 aprile 2010;
  - d) deliberazioni con cui sono state disposte le variazioni di bilancio 2009 (art. 13, comma 4 del Regolamento di amministrazione e contabilità dell'INEA);
- Delibera Consiglio di Amministrazione n. 1 del 10/02/09  
Delibera Consiglio di Amministrazione n. 3 del 17/03/09  
Delibera Consiglio di Amministrazione n. 9 del 16/06/09  
Delibera Consiglio di Amministrazione n. 13 del 21/07/09

Delibera Consiglio di Amministrazione n. 14 del 06/10/09  
Delibera Consiglio di Amministrazione n. 15 del 06/10/09  
Delibera Presidente n. 53 del 10/06/09  
Delibera Presidente n. 89 dell'11/12/09  
Determina del Direttore Generale n. 279 del 19/06/09  
Determina Direttore Generale n. 493 del 12/10/09

Distinti saluti.

  
**IL DIRETTORE GENERALE**  
(Prof. Alberto Manelli)

## BILANCIO CONSUNTIVO

## XVI LEGISLATURA — DISEGNI DI LEGGE E RELAZIONI — DOCUMENTI

ISTITUTO NAZIONALE PER L'ECONOMIA AGRARIA  
 RENDICONTO FINANZIARIO GESTIONALE  
 USCITA 2009

Data elaborazione: 06-05-2010

ALLEGATO 10 (Parte A)

Pagina 1

Capitolo	Denominazione	G E S T I O N E  d i  C O M P E T E N Z A										
		4	5	6	7	8	9	10	11	12		
		Previsione Iniziale	Var.in + (7-4)	Var.in - (4-7)	Prev.Defin. (4+5-6)	Somme Pagate	Da Pagare (10-8)	Tot.Imp. (8-9)	Diff.in + (10-7)	Diff.in - (7-10)		
2	3											
	Disavanzo di amministrazione	0,00	0,00	0,00	0,00							
	<b>1 - CENTRO DI RESPONSABILITA' AMM/VA FUNZIONAMENTO</b>											
	<b>1.1 - TITOLO I - USCITE CORRENTI</b>											
	<b>1.1.1 - FUNZIONAMENTO</b>											
	<b>1.1.1.1 - USCITE PER GLI ORGANI DELL' ENTE</b>											
1.1106	Compensi ed indennita' al Presidente	49.036,00	21.017,00	0,00	70.053,00	68.152,00	1.000,00	69.152,00	0,00	701,00		
1.1106	Compensi ed indennita' ai componenti del Collegio Sindacale (o Revisori)	0,00	0,00	0,00	0,00	0,00	0,00	0,00	0,00	0,00		
1.1106	Compensi ed indennita' ai componenti del Collegio Sindacale (o Revisori)	19.550,00	17.987,00	0,00	37.537,00	16.954,56	18.578,56	35.433,12	0,00	2.103,56		
1.1106	Rimborso spese e indennita' di missione all'estero al Presidente ed ai componenti il C.d.A.	0,00	0,00	0,00	0,00	0,00	0,00	0,00	0,00	0,00		
1.1106	Rimborso spese e indennita' di missione agli organi dell'Ente	19.357,00	20.603,00	0,00	40.000,00	22.447,08	15.424,32	34.871,40	0,00	1.128,60		
1.1106	Compensi ed indennita' agli Organi Collegiali di Amministrazione	28.837,00	31.817,00	0,00	60.654,00	19.711,41	21.111,44	40.822,85	0,00	17.831,15		
1.1106	Compensi, indennita' e rimborsi agli Organi del Consiglio Scientifico	5.327,00	14.667,00	0,00	15.994,00	5.164,60	5.664,60	10.829,20	0,00	9.144,60		
1.1106	Uffici di diretta collaborazione	53.853,00	59.147,00	0,00	90.000,00	74.113,95	9.657,21	83.771,16	0,00	6.226,84		
	<b>Totale 1.1.1.1</b>	<b>176.000,00</b>	<b>142.238,00</b>	<b>0,00</b>	<b>318.238,00</b>	<b>206.443,60</b>	<b>72.436,13</b>	<b>276.879,73</b>	<b>0,00</b>	<b>39.359,27</b>		

ISTITUTO NAZIONALE PER L'ECONOMIA AGRARIA  
 RENDICONTO FINANZIARIO GESTIONALE  
 USCITA 2009

ALLEGATO 10 (Parte E)  
 Pagina 1

Capitolo	G E S T I O N E d e i R E S I D U I				G E S T I O N E d i C A S S A						
	Residui Iniziali	Pagati	Da Pagare (16-14)	Totale (14+15)	Var.in + (16-13)	Var.in - (13-16)	Previsioni	Pagamenti	Diff.in + (20-19)	Diff.in - (19-20)	Tot. Residui (9-15)
	13	14	15	16	17	18	19	20	21	22	23
1											
1.1											
1.1.1											
1.1.1.1											
1.1.1.1.1											
1.1.1.1.1.1	152.958,40	900,00	146.568,76	147.468,76	0,00	5.489,64	222.111,40	69.052,00	0,00	0,00	147.528,76
1.1.1.1.1.1.1	0,00	0,00	0,00	0,00	0,00	0,00	0,00	0,00	0,00	0,00	0,00
1.1.1.1.1.1.1.1	43.353,03	21.679,69	21.673,34	43.353,03	0,00	0,00	74.756,05	38.534,25	0,00	36.221,80	40.251,90
1.1.1.1.1.1.1.1.1	0,00	0,00	0,00	0,00	0,00	0,00	0,00	0,00	0,00	0,00	0,00
1.1.1.1.1.1.1.1.1.1	17.140,21	15.523,04	1.617,17	17.140,21	0,00	0,00	40.592,43	37.970,12	0,00	3.022,31	18.043,44
1.1.1.1.1.1.1.1.1.1.1	44.385,24	2.400,00	41.985,24	44.385,24	0,00	0,00	102.639,24	22.311,43	0,00	80.527,83	63.026,64
1.1.1.1.1.1.1.1.1.1.1.1	74.330,98	10.729,20	63.601,78	74.330,98	0,00	0,00	83.595,78	15.893,88	0,00	67.701,98	69.266,38
1.1.1.1.1.1.1.1.1.1.1.1.1	8.260,90	8.260,89	0,01	8.260,90	0,00	0,00	105.125,47	82.374,64	0,00	22.750,83	9.657,22
Totale	340.428,76	59.492,82	275.446,30	334.939,12	0,00	5.489,64	629.220,37	265.936,43	0,00	363.283,95	317.882,43

**ISTITUTO NAZIONALE PER L'ECONOMIA AGRARIA**  
**RENDICONTO FINANZIARIO GESTIONALE**

USCITA 2009

Data elaborazione: 06-05-2010

ALLEGATO 10 (Parte A)

Pagina 2

Capitolo	Denominazione	G E S T I O N E d i C O M P E T E N Z A									
		4	5	6	7	8	9	10	11	12	
		Previsione Iniziale	Var. in + (7-4)	Var. in - (4-7)	Prev. Definitiva (4+5-6)	Somme Pagate	Da Pagare (10-8)	Tot. Imp. (9+9)	Diff. in + (10-7)	Diff. in - (7-10)	
2	3										
	1.1.1.2 - ONERI PER IL PERSONALE IN ATTIVITA' DI SERVIZIO										
30.3106	Stipendi ed altri assegni fissi al personale dipendente	4.400.000,00	752.180,75	0,00	5.152.180,75	4.633.512,18	0,00	4.633.512,18	0,00	518.468,57	
31.3100	Stipendi ed altri assegni fissi al personale dip. con contratto a tempo determinato ex C.C.N.L. e D.G.	0,00	0,00	0,00	0,00	0,00	0,00	0,00	0,00	0,00	
32.3106	Stipendi ed altri assegni fissi al personale dip. con contratto a tempo determinato ex C.C.N.L. e D.G.	180.000,00	12.354,29	0,00	192.354,29	177.186,81	0,00	177.186,81	0,00	15.173,48	
37.3100	Trattamento accessorio livelli IV - VIII	0,00	0,00	0,00	0,00	0,00	0,00	0,00	0,00	0,00	
38.3106	Trattamento accessorio livelli IV - VIII	700.000,00	33.501,31	0,00	733.501,31	644.595,06	82.035,26	716.628,32	0,00	6.872,97	
39.3100	Indennità e rimborsi spese trasporto per missioni all'interno personale dipendente	0,00	0,00	0,00	0,00	0,00	0,00	0,00	0,00	0,00	
40.3106	Indennità e rimborsi spese trasporto per missioni all'interno personale dipendente	400.000,00	0,00	50.000,00	350.000,00	223.081,88	126.918,12	350.000,00	0,00	0,00	
41.3100	Indennità e rimborso spese di trasporto per missioni all'estero personale dipendente	0,00	0,00	0,00	0,00	0,00	0,00	0,00	0,00	0,00	
54.3106	Indennità e rimborso spese di trasporto per missioni all'estero personale dipendente	160.000,00	20.600,00	0,00	180.000,00	142.800,65	37.199,35	180.000,00	0,00	0,00	
55.3100	Oneri Previdenziali	0,00	0,00	0,00	0,00	0,00	0,00	0,00	0,00	0,00	
60.3106	Oneri Previdenziali	2.200.000,00	364.789,66	0,00	2.564.789,66	2.066.959,41	322.063,68	2.389.023,09	0,00	175.766,57	

## XVI LEGISLATURA — DISEGNI DI LEGGE E RELAZIONI — DOCUMENTI

ISTITUTO NAZIONALE PER L'ECONOMIA AGRARIA  
 RENDICONTO FINANZIARIO GESTIONALE  
 USCITA 2009

ALLEGATO 10 (Parte B)  
 Pagina 2

Capitolo	G E S T I O N E del R E S I D U I					G E S T I O N E di C A S S A					
	Residui Iniziali	Pagati	Da Pagare (16-14)	Totali (14+15)	Var.in + (16-13)	Var.in - (13-16)	Previsioni	Pagamenti	Diff.in + (20-19)	Diff.in - (19-20)	Tot. Residui (9+15)
2	13	14	15	16	17	18	19	20	21	22	23
1.1.1.1.2											
10.3106	525.139,02	0,00	264.779,71	264.779,71	0,00	260.359,31	5.677.319,77	4.633.512,18	0,00	1.043.807,59	264.779,71
11.3100	0,00	0,00	0,00	0,00	0,00	0,00	0,00	0,00	0,00	0,00	0,00
16.3102	177.928,10	1.226,43	33.582,34	34.808,77	0,00	143.119,33	389.055,96	178.407,24	0,00	190.648,72	34.582,34
17.3100	0,00	0,00	0,00	0,00	0,00	0,00	0,00	0,00	0,00	0,00	0,00
18.3106	39.436,23	39.436,23	0,00	39.436,23	0,00	0,00	733.501,31	684.029,29	0,00	49.472,02	82.035,22
19.3106	0,00	0,00	0,00	0,00	0,00	0,00	0,00	0,00	0,00	0,00	0,00
20.3105	157.766,58	92.093,66	65.674,92	157.766,58	0,00	0,00	377.615,76	315.175,54	0,00	62.440,22	182.593,04
21.3100	0,00	0,00	0,00	0,00	0,00	0,00	0,00	0,00	0,00	0,00	0,00
22.3100	65.083,35	33.131,72	31.951,63	65.083,35	0,00	0,00	212.230,69	175.932,37	0,00	36.298,32	65.150,98
23.3100	0,00	0,00	0,00	0,00	0,00	0,00	0,00	0,00	0,00	0,00	0,00
24.3106	277.061,37	277.061,37	0,00	277.061,37	0,00	0,00	2.564.789,66	2.344.020,78	0,00	220.768,88	322.061,68







**ISTITUTO NAZIONALE PER L'ECONOMIA AGRARIA**  
**RENDICONTO FINANZIARIO GESTIONALE**  
**USCITA 2009**

Data elaborazione: 06-05-2010

ALLEGATO 10 (Parte A)

Pagina 4

Capitolo	Denominazione	G E S T I O N E  d i  C O M P E T E N Z A											
		4	5	6	7	8	9	10	11	12	11	12	
	Previsione Iniziale	Var.in + (7-4)	Var.in - (4-7)	Prav.Defin. (4+5-6)	Somma Pagate	Da Pagare (10-8)	Tot.Imp. (8+9)	Diff.in + (10-7)	Diff.in - (7-10)				
2													
114.3106	Trattamento accessorio Direttore Generale	70.000,00	0,00	0,00	70.000,00	16.726,66	64.880,60	0,00	5.119,40				
159.3100	Trattamento accessorio Dirigenza amministrativa	0,00	0,00	0,00	0,00	0,00	0,00	0,00	0,00				
504.3106	Trattamento accessorio Dirigenza amministrativa	25.000,00	0,00	0,00	25.000,00	3.000,00	13.406,61	0,00	11.593,39				
514.3106	Trattamento accessorio livelli I - III	200.000,00	5.448,98	0,00	205.448,98	0,00	154.040,49	0,00	51.408,49				
521.3106	Contributo APRN Decreto interministeriale 25/7/2000	1.000,00	0,00	0,00	1.000,00	0,00	458,80	0,00	541,20				
563.3106	Trattamento accessorio livelli IV - VIII personale con contratto a tempo determinato	400.000,00	121.636,48	0,00	521.636,48	30.782,23	383.854,28	0,00	137.782,20				
570.3106	Trattamento accessorio livelli I - III personale con contratto a tempo determinato	200.000,00	7.336,26	0,00	207.336,26	0,00	178.511,73	0,00	28.824,53				
	<b>Totale 1.1.1.2</b>	<b>12.862.000,00</b>	<b>1.798.441,66</b>	<b>50.000,00</b>	<b>14.610.441,66</b>	<b>907.133,96</b>	<b>13.212.334,05</b>	<b>0,00</b>	<b>1.368.207,61</b>				
	<b>1.1.1.3 - USCITE PER L' ACQUISTO DI BENI DI CONSUMO E DI SERVIZI</b>												
120.3106	Acquisto di beni di consumo e servizi	170.000,00	0,00	0,00	170.000,00	99.673,27	140.190,02	0,00	29.809,98				
121.3100	Fitti passivi e oneri locativi	0,00	0,00	0,00	0,00	0,00	0,00	0,00	0,00				
126.3106	Fitti passivi e oneri locativi	1.000.000,00	113.000,00	0,00	1.113.000,00	111.889,54	993.478,04	0,00	119.521,96				
127.3103	Acqua ed energia elettrica	0,00	0,00	0,00	0,00	0,00	0,00	0,00	0,00				
132.3106	Acqua ed energia elettrica	60.000,00	0,00	0,00	60.000,00	3.230,48	54.248,54	0,00	5.751,46				

**ISTITUTO NAZIONALE PER L'ECONOMIA AGRARIA**  
**RENDICONTO FINANZIARIO GESTIONALE**  
**USCITA 2009**

ALLEGATO 10 (Parte B)

Pagina 4

Capitolo	G E S T I O N E d e i R E S I D U I					G E S T I O N E d i C A S S A					
	Residui Iniziali	Pagati	Da Pagare (16-14)	Totali (14+15)	Var. in + (16-13)	Var. in - (13-16)	Previsioni	Pagamenti	Diff. in + (20-19)	Diff. in - (19-20)	Tot. Residui (9+15)
2	13	14	15	16	17	18	19	20	21	22	23
1.4.3106	200.832,95	109.623,83	95.276,66	195.900,49	0,00	5.032,46	166.859,63	148.777,75	0,00	18.081,88	112.003,34
4.95.3100	0,00	0,00	0,00	0,00	0,00	0,00	0,00	0,00	0,00	0,00	0,00
5.04.3106	16.591,78	0,00	16.291,78	16.291,78	0,00	0,00	41.291,78	20.406,61	0,00	30.885,17	19.291,78
7.11.3105	0,00	0,00	0,00	0,00	0,00	0,00	205.448,98	184.040,49	0,00	51.408,49	0,00
8.01.3105	1.000,00	0,00	1.000,00	1.000,00	0,00	0,00	1.000,00	458,80	0,00	541,20	1.000,00
8.02.3105	16.753,58	16.753,58	0,00	16.753,58	0,00	0,00	522.003,69	369.825,43	0,00	152.178,06	30.782,13
8.70.3105	0,00	0,00	0,00	0,00	0,00	0,00	207.336,26	178.511,73	0,00	28.824,53	0,00
<b>Totale 1.1.1.2</b>	<b>2.035.146,90</b>	<b>756.066,54</b>	<b>731.730,15</b>	<b>1.547.796,69</b>	<b>0,00</b>	<b>487.350,21</b>	<b>15.546.152,30</b>	<b>13.091.166,63</b>	<b>0,00</b>	<b>2.854.985,67</b>	<b>1.656.864,11</b>
<b>1.1.1.3</b>											
2.00.3106	163.068,27	29.404,48	133.663,79	163.068,27	0,00	0,00	234.190,57	69.523,23	0,00	164.269,34	233.337,06
2.01.3100	0,00	0,00	0,00	0,00	0,00	0,00	0,00	0,00	0,00	0,00	0,00
2.04.3106	56.295,23	53.196,48	3.098,75	56.295,23	0,00	0,00	1.279.322,11	944.788,98	0,00	344.533,13	114.948,25
2.07.3100	0,00	0,00	0,00	0,00	0,00	0,00	0,00	0,00	0,00	0,00	0,00
2.08.3106	6.089,86	5.952,13	137,73	6.089,86	0,00	0,00	63.150,00	56.970,19	0,00	3.179,81	3.198,21





## ISTITUTO NAZIONALE PER L'ECONOMIA AGRARIA

## RENDICONTO FINANZIARIO GESTIONALE

USCITA 2009

Data elaborazione: 06-05-2010

ALLEGATO 10 (Parte A)

Pagina 6

Capitolo	Denominazione	G E S T I O N E  d i  C O M P E T E N Z A										
		4	5	6	7	8	9	10	11	12	12	
		Provisione Iniziale	Var.in + (7-4)	Var.in - (4-7)	Prev.Defin. (4+5-6)	Somme Pagate	Da Pagare (10-8)	Tot.Imp. (8+9)	Diff.in + (10-7)	Diff.in - (7-10)		
2	3											
186.3106	Servizio di cassa	15.000,00	0,00	0,00	15.000,00	12.500,00	0,00	12.500,00	0,00	2.500,00		
187.3100	Spese diverse di amministrazione	0,00	0,00	0,00	0,00	0,00	0,00	0,00	0,00	0,00		
192.3106	Spese diverse di amministrazione	111.000,00	0,00	0,00	111.000,00	51.508,00	27.211,98	79.119,98	0,00	31.880,02		
193.3100	Uscite di rappresentanza	0,00	0,00	0,00	0,00	0,00	0,00	0,00	0,00	0,00		
198.3106	Uscite di rappresentanza	490,00	0,00	0,00	490,00	464,10	0,00	464,10	0,00	25,90		
204.3106	Libri, riviste giornali ed altre pubblicazioni	30.000,00	0,00	0,00	30.000,00	1.665,12	5.940,30	7.605,42	0,00	22.394,58		
211.3100	Spese per concorsi	0,00	0,00	0,00	0,00	0,00	0,00	0,00	0,00	0,00		
218.3106	Spese per concorsi	24.000,00	0,00	0,00	24.000,00	8.904,20	3.526,48	12.430,68	0,00	11.589,32		
228.3106	Spese pubblicitarie	2.082,00	0,00	0,00	2.082,00	0,00	20,80	20,80	0,00	2.061,20		
234.3106	acq. software	10.000,00	10.000,00	0,00	20.000,00	9.883,20	6.209,10	16.092,30	0,00	3.907,70		
264.3106	Stampa pubblicazioni	0,00	0,00	0,00	0,00	0,00	0,00	0,00	0,00	0,00		
270.3106	Elaborazione automatica dati	10.000,00	0,00	0,00	10.000,00	0,00	0,00	0,00	0,00	10.000,00		
276.3106	Uscite per l'organizzazione e la partecipazione a convegni, congressi, meeting ed altre manifestazioni	3.025,00	0,00	0,00	3.025,00	2.600,00	0,00	2.600,00	0,00	425,00		
282.3106	Informazione e propaganda. Partecipazione a mostre ed altre manifestazioni	0,00	0,00	0,00	0,00	0,00	0,00	0,00	0,00	0,00		
285.3106	Uscite per accertamenti sanitari	40.000,00	0,00	0,00	40.000,00	1.017,83	32.684,55	33.702,38	0,00	6.257,62		
	<b>Totale 1.1.1.3</b>	<b>2.255.854,00</b>	<b>193.000,00</b>	<b>0,00</b>	<b>2.448.854,00</b>	<b>1.394.869,59</b>	<b>652.908,39</b>	<b>2.047.777,99</b>	<b>0,00</b>	<b>401.076,92</b>		



## XVI LEGISLATURA — DISEGNI DI LEGGE E RELAZIONI — DOCUMENTI

## ISTITUTO NAZIONALE PER L'ECONOMIA AGRARIA

## RENDICONTO FINANZIARIO GESTIONALE

USCITA 2009

ALLEGATO 10 (Parte B)

Pagina 6

Capitolo	G E S T I O N E d e i R E S I D U I					G E S T I O N E d i C A S S A					
	Residui Iniziali	Pagati	Da Pagare (16-14)	Totalli (14+15)	Var.in + (16-13)	Var.in - (13-16)	Previsioni	Pagamenti	Diff.in + (20-19)	Diff.in - (19-20)	Tot. Residui (9+15)
2	13	14	15	16	17	18	19	20	21	22	23
564.3106	12.911,42	0,00	12.911,42	12.911,42	0,00	0,00	27.911,42	12.500,00	0,00	15.411,42	12.911,42
567.3100	0,00	0,00	0,00	0,00	0,00	0,00	0,00	0,00	0,00	0,00	0,00
562.3106	40.689,76	30.526,54	10.063,24	40.689,76	0,00	0,00	149.653,78	82.434,54	0,00	67.519,24	37.279,72
563.3100	0,00	0,00	0,00	0,00	0,00	0,00	0,00	0,00	0,00	0,00	0,00
564.3106	4.964,00	562,43	4.401,57	4.964,00	0,00	0,00	5.454,00	1.026,53	0,00	4.427,47	4.401,57
564.3106	15.190,83	11.682,66	3.485,45	15.168,11	0,00	22,72	45.246,83	13.347,78	0,00	31.899,05	9.425,75
511.3100	0,00	0,00	0,00	0,00	0,00	0,00	0,00	0,00	0,00	0,00	0,00
510.3106	11.210,87	0,00	11.210,87	11.210,87	0,00	0,00	38.909,63	8.504,20	0,00	30.005,43	14.737,35
516.3106	3.616,90	799,20	2.817,70	3.616,90	0,00	0,00	4.570,50	799,20	0,00	4.171,70	2.638,50
511.3100	1.369,91	934,62	0,43	935,05	0,00	434,86	21.369,91	10.817,82	0,00	10.552,09	6.209,53
564.3106	13.984,04	0,00	13.984,04	13.984,04	0,00	0,00	13.984,04	0,00	0,00	13.984,04	13.984,04
570.3106	12.519,88	6.631,00	5.888,88	12.519,88	0,00	0,00	23.279,88	6.631,00	0,00	16.648,88	5.888,88
571.3105	489,83	0,00	489,83	489,83	0,00	0,00	3.165,14	2.500,00	0,00	565,14	489,83
562.3106	0,00	0,00	0,00	0,00	0,00	0,00	0,00	0,00	0,00	0,00	0,00
515.3106	17.030,18	4.105,50	12.924,68	17.030,18	0,00	0,00	57.699,05	5.123,33	0,00	52.575,72	45.609,23
<b>Totale</b>	<b>1.072.891,29</b>	<b>450.109,03</b>	<b>604.206,18</b>	<b>1.054.315,21</b>	<b>0,00</b>	<b>18.576,08</b>	<b>3.456.069,45</b>	<b>1.844.977,72</b>	<b>0,00</b>	<b>1.611.091,73</b>	<b>1.257.114,57</b>

**ISTITUTO NAZIONALE PER L'ECONOMIA AGRARIA**  
**RENDICONTO FINANZIARIO GESTIONALE**  
**USCITA 2009**

Data elaborazione: 06-05-2010  
 ALLEGATO 10 (Parte A)  
 Pagina 7

Capitolo	Denominazione	G E S T I O N E  d i  C O M P E T E N Z A											
		4	5	6	7	8	9	10	11	12	11	12	
		Previsione Iniziale	Var.in + (7-4)	Var.in - (4-7)	Prev.Defin. (4+5-6)	Somme Pagate	Da Pagare (10-8)	Tot.Imp. (8+9)	Diff.in + (10-7)	Diff.in - (7-10)			
2	3												
	1.1.2 - INTERVENTI DIVERSI												
	1.1.2.1 - USCITE PER PRESTAZIONI ISTITUZIONALI												
210.3106	Indagini - rilevazioni	0,00	0,00	0,00	0,00	0,00	0,00	0,00	0,00	0,00	0,00	0,00	
217.3100	Onorari e compensi per speciali incarichi	0,00	0,00	0,00	0,00	0,00	0,00	0,00	0,00	0,00	0,00	0,00	
222.3106	Onorari e compensi per speciali incarichi	30.000,00	0,00	10.000,00	20.000,00	0,00	6.120,00	6.120,00	0,00	13.880,00	0,00	0,00	
240.3106	Compensi ai Direttori degli Osservatori di Economia Agraria	0,00	0,00	0,00	0,00	0,00	0,00	0,00	0,00	0,00	0,00	0,00	
246.3106	Compensi ad incaricati di studi, ricerche, prestazioni a carattere intellettuale, ecc.	400.000,00	38.369,00	0,00	438.369,00	139.533,14	251.769,38	391.302,52	0,00	47.066,48	0,00	0,00	
252.3106	Assegni a titolari di borse di studi, addebiementoe assegni per la collab. all'attività di ricerca	200.000,00	0,00	50.000,00	150.000,00	0,00	56.381,32	56.381,32	0,00	93.618,68	0,00	0,00	
258.3106	Rimb. spese e indennità di missione per gli incaricati che prestano la loro opera per attività'Ente	20.000,00	0,00	0,00	20.000,00	18.533,09	1.066,91	20.000,00	0,00	0,00	0,00	0,00	
268.3106	Contributi ad enti pubblici ed organizzazioni private per collaborazioni di studio	10.000,00	0,00	0,00	10.000,00	0,00	10.000,00	10.000,00	0,00	0,00	0,00	0,00	
294.3106	Oneri previdenziali compensi a terzi	550.000,00	0,00	150.000,00	400.000,00	343.313,98	46.865,36	390.179,34	0,00	9.820,66	0,00	0,00	
300.3106	Oneri assicurativi compensi a terzi	20.000,00	0,00	0,00	20.000,00	0,00	14.611,37	14.611,37	0,00	5.388,63	0,00	0,00	

## XVI LEGISLATURA — DISEGNI DI LEGGE E RELAZIONI — DOCUMENTI

ISTITUTO NAZIONALE PER L'ECONOMIA AGRARIA  
 RENDICONTO FINANZIARIO GESTIONALE  
 USCITA 2009

ALLEGATO 10 (Parte B)  
 Pagina 7

Capitolo	G E S T I O N E dei R E S I D U I					G E S T I O N E di C A S S A					Tot. Residui (9+19)
	Residui Iniziali	Pagati	Da Pagare (16-14)	Totali (14+15)	Var. in + (16-13)	Var. in - (13-16)	Previsioni	Pagamenti	Diff. in + (20-19)	Diff. in - (19-20)	
2	13	14	15	16	17	18	19	20	21	22	23
1.1.2											
1.1.2.1											
1.1.3106	2.093,79	0,00	2.093,79	2.093,79	0,00	0,00	2.093,79	0,00	0,00	2.093,79	2.093,79
1.1.3100	0,00	0,00	0,00	0,00	0,00	0,00	0,00	0,00	0,00	0,00	0,00
1.1.3106	26.435,52	0,00	26.435,52	26.435,52	0,00	0,00	46.435,52	0,00	0,00	46.435,52	32.555,52
1.1.4.3106	18.815,55	0,00	18.815,55	18.815,55	0,00	0,00	18.815,55	0,00	0,00	18.815,55	18.815,55
1.1.5.3106	217.273,97	139.146,70	78.127,27	217.273,97	0,00	0,00	667.807,78	278.679,84	0,00	389.127,94	359.896,65
1.1.6.3106	173.819,56	0,00	173.819,56	173.819,56	0,00	0,00	323.819,56	0,00	0,00	323.819,56	230.200,88
1.1.7.3106	30.569,63	3.924,00	26.645,63	30.569,63	0,00	0,00	50.569,63	22.857,04	0,00	27.712,54	27.712,54
1.1.8.3106	1.346,26	0,00	1.346,26	1.346,26	0,00	0,00	11.346,26	0,00	0,00	11.346,26	11.346,26
1.1.9.3106	31.785,09	31.785,09	0,00	31.785,09	0,00	0,00	400.000,00	375.099,07	0,00	24.900,93	46.865,36
1.1.10.3106	6.868,00	6.868,00	0,00	6.868,00	0,00	0,00	20.000,00	6.868,00	0,00	13.132,00	14.611,37

ISTITUTO NAZIONALE PER L'ECONOMIA AGRARIA  
 RENDICONTO FINANZIARIO GESTIONALE  
 USCITA 2009

Data elaborazione: 06-05-2010  
 ALLEGATO 10 (Parte A)

Pagina 8

Capitolo	Denominazione	G E S T I O N E d i C O M P E T E N Z A										
		4	5	6	7	8	9	10	11	12		
	Previsione Iniziale	Var.in + (7-4)	Var.in - (4-7)	Prev.Defin. (4+5-6)	Somme Pagate	Da Pagare (10-8)	Tot.Imp. (8+9)	Diff.in + (10-7)	Diff.in - (7-10)			
5.0.3106	Corsi di formazione a terzi assegnisti e contrattisti	25.000,00	0,00	0,00	25.000,00	2.935,00	16.542,22	19.477,22	0,00	5.522,78		
5.7.3106	Indagini - rilevazioni - collaborazioni coordinate e continuative	0,00	6,00	0,00	0,00	0,00	0,00	0,00	0,00	0,00		
5.9.3106	Compensi ad incaricati di studi, ricerche, prestazioni a carattere intellettuale, ecc. - collaborazioni coordinate e continuative	70.000,00	0,00	20.000,00	50.000,00	11.848,04	35.568,63	47.416,67	0,00	2.583,33		
5.45.3106	Spese per consulenze	99.780,00	0,00	30.000,00	69.780,00	21.396,24	2.271,02	23.667,26	0,00	46.112,74		
5.71.3106	Riorganizzazione e ristrutturazione dell'Istituto	365.000,00	50.000,00	0,00	415.000,00	202,40	365.000,00	365.202,40	0,00	49.797,60		
5.78.3106	Diffusione dei risultati delle ricerche	15.000,00	0,00	0,00	15.000,00	0,00	15.000,00	15.000,00	0,00	0,00		
	<b>Totale 1.1.2.1</b>	1.804.780,00	88.369,00	260.050,00	1.633.149,00	538.161,85	821.196,21	1.359.358,10	0,00	273.750,50		
	<b>1.1.2.2 - TRASFERIMENTI PASSIVI</b>											
5.06.3106	Contributi, concessi e obbligazioni a fondo perduto	3.000,00	0,00	0,00	3.000,00	0,00	2.000,00	2.000,00	0,00	1.000,00		
	<b>Totale 1.1.2.2</b>	3.000,00	0,00	0,00	3.000,00	0,00	2.000,00	2.000,00	0,00	1.000,00		
	<b>1.1.2.3 - ONERI FINANZIARI</b>											
5.10.3106	Interessi passivi	70.000,00	20.000,00	0,00	90.000,00	47.421,82	0,00	47.421,82	0,00	42.578,18		
5.13.3100	Spese e commissioni bancarie	0,00	0,00	0,00	0,00	0,00	0,00	0,00	0,00	0,00		
5.18.3106	Spese e commissioni bancarie	18.000,00	0,00	0,00	18.000,00	12.909,87	1.408,78	14.318,65	0,00	3.681,35		
	<b>Totale 1.1.2.3</b>	88.000,00	20.000,00	0,00	108.000,00	60.331,69	1.408,78	61.740,47	0,00	46.259,53		

## XVI LEGISLATURA — DISEGNI DI LEGGE E RELAZIONI — DOCUMENTI

ISTITUTO NAZIONALE PER L'ECONOMIA AGRARIA  
RENDICONTO FINANZIARIO GESTIONALE

USCITA 2009

ALLEGATO 10 (Parte B)  
Pagina 8

Capitolo	G E S T I O N E d e i R E S I D U I					G E S T I O N E d i C A S S A					
	Residui Iniziali	Pagati	Da Pagare (16-14)	Totale (14+15)	Var.in + (16-13)	Var.in - (13-16)	Previsioni	Pagamenti	Diff.in + (20-19)	Diff.in - (19-20)	Tot. Residui (9+15)
	13	14	15	16	17	18	19	20	21	22	23
2											
2.0.3106	13.456,00	0,00	13.456,00	13.456,00	0,00	0,00	26.363,00	2.935,00	0,00	23.428,00	29.799,72
2.07.3106	0,00	0,00	0,00	0,00	0,00	0,00	0,00	0,00	0,00	0,00	0,00
2.09.3106	5.000,00	5.000,00	0,00	5.000,00	0,00	0,00	55.000,00	16.848,00	0,00	38.151,96	35.586,63
2.05.3106	33.131,54	22.178,14	10.953,40	33.131,54	0,00	0,00	102.911,54	43.574,38	0,00	59.337,16	13.224,42
2.01.3106	565.000,00	243.672,00	321.328,00	565.000,00	0,00	0,00	960.000,00	243.874,40	0,00	736.125,60	686.328,30
2.08.3106	0,00	0,00	0,00	0,00	0,00	0,00	15.000,00	0,00	0,00	15.000,00	15.000,00
<b>Totale 1.1.2.1</b>	<b>1.125.594,51</b>	<b>452.873,93</b>	<b>673.020,98</b>	<b>1.125.594,51</b>	<b>0,00</b>	<b>0,00</b>	<b>2.720.162,63</b>	<b>990.735,82</b>	<b>0,00</b>	<b>1.729.426,81</b>	<b>1.494.217,13</b>
1.1.2.2											
1.04.3106	2.500,00	0,00	2.500,00	2.500,00	0,00	0,00	5.500,00	0,00	0,00	5.500,00	4.500,00
<b>Totale 1.1.2.2</b>	<b>2.500,00</b>	<b>0,00</b>	<b>2.500,00</b>	<b>2.500,00</b>	<b>0,00</b>	<b>0,00</b>	<b>5.500,00</b>	<b>0,00</b>	<b>0,00</b>	<b>5.500,00</b>	<b>4.500,00</b>
1.1.2.3											
1.12.3106	27.516,72	27.516,72	0,00	27.516,72	0,00	0,00	90.000,00	74.938,56	0,00	15.061,44	0,00
1.13.3100	0,00	0,00	0,00	0,00	0,00	0,00	0,00	0,00	0,00	0,00	0,00
1.18.3106	750,09	750,09	0,00	750,09	0,00	0,00	19.000,00	13.659,96	0,00	5.340,04	1.408,78
<b>Totale 1.1.2.3</b>	<b>28.266,81</b>	<b>28.266,81</b>	<b>0,00</b>	<b>28.266,81</b>	<b>0,00</b>	<b>0,00</b>	<b>109.000,00</b>	<b>88.598,56</b>	<b>0,00</b>	<b>20.401,50</b>	<b>1.408,78</b>







ISTITUTO NAZIONALE PER L'ECONOMIA AGRARIA  
RENDICONTO FINANZIARIO GESTIONALE  
USCITA 2009

Data elaborazione: 06-05-2010

ALLEGATO 10 (Parte A)

Pagina 10

Capitolo	Denominazione	G E S T I O N E d i C O M P E T E N Z A										
		4	5	6	7	8	9	10	11	12		
		Previsione Iniziale	Var.in + (7-4)	Var.in - (4-7)	Prev.Defin. (4+5-6)	Somme Pagate	Da Pagare (10-8)	Tot.Imp. (8+9)	Diff.in + (10-7)	Diff.in - (7-10)		
Fig.3106	Accantonamento al trattamento di fine lavoro per il personale con contratto a tempo determinato	200.000,00	0,00	20.000,00	180.000,00	0,00	0,00	0,00	0,00	180.000,00		
	Totale 1.1.4.2	200.000,00	0,00	20.000,00	180.000,00	0,00	0,00	0,00	0,00	180.000,00		
	1.1.5 - ACCANTONAMENTI A FONDI DI RISCHI ED ONERI											
	1.1.5.1 - ACCANTONAMENTI A FONDI DI RISCHI ED ONERI											
Fig.3106	Fondi Speciali per rinnovi contrattuali in corso	1.650.000,00	0,00	1.650.000,00	0,00	0,00	0,00	0,00	0,00	0,00		
Fig.3106	Fondo di riserva	400.000,00	630.714,42	0,00	1.030.714,42	0,00	0,00	0,00	0,00	1.030.714,42		
	Totale 1.1.5.1	2.050.000,00	630.714,42	1.650.000,00	1.030.714,42	0,00	0,00	0,00	0,00	1.030.714,42		
	Totale TITOLO I - USCITE CORRENTI	20.817.134,00	934.925,45	0,00	21.751.159,45	15.574.549,06	2.619.641,52	18.194.190,58	0,00	3.556.968,87		

## ISTITUTO NAZIONALE PER L'ECONOMIA AGRARIA

## RENDICONTO FINANZIARIO GESTIONALE

USCITA 2009

ALLEGATO 10 (Parte B)

Pagina 10

Capitolo	G E S T I O N E d e i R E S I D U I										G E S T I O N E d i C A S S A				
	Residui Iniziali	Pagati	Da Pagate (16-14)	Totale (14+15)	Var. in + (16-13)	Var. in - (13-16)	Previsioni	Pagamenti	Diff. in + (20-19)	Diff. in - (19-20)	Tot. Residui (9+15)				
2	13	14	15	16	17	18	19	20	21	22	23				
1.1.106	52.976,46	27.487,59	25.488,87	52.976,46	0,00	0,00	220.336,05	27.487,59	0,00	192.848,46	25.488,87				
<b>Totale</b>	52.976,46	27.487,59	25.488,87	52.976,46	0,00	0,00	220.336,05	27.487,59	0,00	192.848,46	25.488,87				
1.1.5															
1.1.5.1															
1.1.5.106	0,00	0,00	0,00	0,00	0,00	0,00	0,00	0,00	0,00	0,00	0,00				
1.1.5.106	0,00	0,00	0,00	0,00	0,00	0,00	1.030.714,42	0,00	0,00	1.030.714,42	0,00				
<b>Totale</b>	0,00	0,00	0,00	0,00	0,00	0,00	1.030.714,42	0,00	0,00	1.030.714,42	0,00				
<b>Totale Titolo</b>	5.224.480,86	1.659.885,51	2.813.179,42	4.713.064,33	0,00	511.415,93	25.880.748,12	17.474.434,57	0,00	8.406.313,55	5.432.620,94				



ISTITUTO NAZIONALE PER L'ECONOMIA AGRARIA  
 RENDICONTO FINANZIARIO GESTIONALE  
 USCITA 2009

ALLEGATO 10 (Parte B)  
 Pagina 11

Capitolo	G E S T I O N E d e i R E S I D U I					G E S T I O N E d i C A S S A					
	Residui Iniziali	Pagati	Da Pagare (16-14)	Totali (14+15)	Var.in + (16-13)	Var.in - (13-16)	Previsioni	Pagamenti	Diff.in + (20-19)	Diff.in - (19-20)	Tot. Residui (9+15)
2	13	14	15	16	17	18	19	20	21	22	23
157.1100	2.521,09	1.984,16	536,93	2.521,09	0,00	0,00	30.736,93	23.472,99	0,00	7.261,94	9.125,15
158.1101	39.209,46	22.787,37	11.281,69	34.071,06	0,00	5.139,40	315.163,65	24.376,87	0,00	250.186,76	39.337,96
157.1102	36.158,78	29.515,52	7.643,26	36.158,78	0,00	0,00	81.504,44	29.005,12	0,00	52.499,32	29.371,66
118.1103	56.222,62	6.374,62	48.258,00	54.632,62	0,00	1.590,00	321.822,85	34.895,71	0,00	286.927,18	183.243,15
159.1105	56.240,04	5.173,21	51.066,83	56.240,04	0,00	0,00	128.288,59	10.109,13	0,00	118.179,48	64.528,19
157.1100	45,00	45,00	0,00	45,00	0,00	0,00	2.000,00	933,00	0,00	1.067,00	722,20
158.1101	0,00	0,00	0,00	0,00	0,00	0,00	0,00	0,00	0,00	0,00	0,00
159.1102	469,11	0,00	469,11	469,11	0,00	0,00	21.869,11	513,70	0,00	21.325,41	625,11
150.1103	3.644,46	0,00	2.359,62	2.359,62	0,00	1.284,84	35.344,46	315,17	0,00	35.629,29	2.671,62
151.1105	1.376,49	0,00	1.376,49	1.376,49	0,00	0,00	22.576,49	0,00	0,00	22.576,49	5.528,49
155.1102	0,00	0,00	0,00	0,00	0,00	0,00	0,00	0,00	0,00	0,00	0,00
159.1100	13,94	0,00	13,94	13,94	0,00	0,00	13,94	0,00	0,00	13,94	11,94



## XVI LEGISLATURA — DISEGNI DI LEGGE E RELAZIONI — DOCUMENTI

**ISTITUTO NAZIONALE PER L'ECONOMIA AGRARIA**  
**RENDICONTO FINANZIARIO GESTORIALE**

ALLEGATO 10 (Parte B)

Pagina 12

USCITA 2009

Capitolo	G E S T I O N E d e i R E S I D U I										G E S T I O N E d i C A S S A				
	Residui Iniziali	Pagati	Da Pagare (16-14)	Totali (14+15)	Var.in+ (16-13)	Var.in- (13-15)	Previsioni	Pagamenti	Diff.in+ (20-19)	Diff.in- (19-20)	Tot. Residui (9+15)				
2	13	14	15	16	17	18	19	20	21	22	23				
000.3101	0,00	0,00	0,00	0,00	0,00	0,00	0,00	0,00	0,00	0,00	0,00				
000.3105	21.943,07	14.520,73	7.422,34	21.943,07	0,00	0,00	128.173,29	31.593,41	0,00	96.579,88	81.457,06				
000.3100	0,00	0,00	0,00	0,00	0,00	0,00	0,00	0,00	0,00	0,00	0,00				
000.3100	3.146,21	2.755,21	391,00	3.146,21	0,00	0,00	14.640,12	2.773,01	0,00	11.867,11	7.198,00				
000.3101	4.408,80	4.408,80	0,00	4.408,80	0,00	0,00	49.408,80	9.328,82	0,00	40.079,98	38.864,47				
000.3102	4.588,98	623,36	3.965,62	4.588,98	0,00	0,00	57.758,92	7.622,63	0,00	50.136,09	44.661,51				
000.3103	2.909,61	2.909,60	0,01	2.909,61	0,00	0,00	33.074,95	21.937,01	0,00	11.137,34	10.093,81				
000.3105	14.913,70	1.487,92	13.425,78	14.913,70	0,00	0,00	132.063,70	18.611,92	0,00	113.451,78	107.424,68				
000.3100	29.002,49	3.684,20	25.318,29	29.002,49	0,00	0,00	97.002,45	17.033,64	0,00	79.968,85	74.318,27				
000.3101	20.316,09	0,00	6.156,09	6.156,09	0,00	14.160,00	93.316,09	9.693,32	0,00	83.622,77	15.585,89				
000.3102	236.197,44	66.279,69	169.917,75	236.197,44	0,00	0,00	342.910,90	88.294,94	0,00	254.615,51	223.726,77				
000.3103	99.129,79	63.949,56	35.180,23	99.129,79	0,00	0,00	232.000,00	115.459,00	0,00	116.541,00	60.635,06				
000.3105	22.242,64	11.440,00	10.802,64	22.242,64	0,00	0,00	22.842,64	11.440,00	0,00	11.402,64	10.902,64				
000.3100	0,00	0,00	0,00	0,00	0,00	0,00	0,00	0,00	0,00	0,00	0,00				
000.3101	87.318,11	70.000,00	17.318,11	87.318,11	0,00	0,00	87.318,11	70.000,00	0,00	17.318,11	17.318,11				
000.3102	2.694,00	0,00	2.694,00	2.694,00	0,00	0,00	4.694,00	0,00	0,00	4.694,00	2.694,00				

## ISTITUTO NAZIONALE PER L'ECONOMIA AGRARIA

## RENDICONTO FINANZIARIO GESTIONALE

USCITA 2009

Data elaborazione: 06-05-2010

ALLEGATO 10 (Parte A)

Pagina 13

Capitolo	Denominazione	G E S T I O N E  d i  C O M P E T E N Z A									
		4	5	6	7	8	9	10	11	12	
		Previsione Iniziale	Var.in + (7-4)	Var.in - (4-7)	Prev.Defin. (4+5-6)	Scritte Pagate	Da Pagare (10-8)	Tot.Imp. (8+9)	Diff.ir. + (10-7)	Diff.in - (7-10)	
266.3103	Elaborazione automatica dati	0,00	0,00	0,00	0,00	0,00	0,00	0,00	0,00	0,00	
269.3105	Elaborazione automatica dati	20.200,00	0,00	0,00	20.200,00	14.000,00	0,00	14.000,00	0,00	6.200,00	
271.3100	Uscite per l'organizzazione e la partecipazione a convegni, congressi, mostre ed altre manifestazioni	3.676,00	0,00	0,00	3.676,00	586,60	280,00	866,60	0,00	2.809,40	
272.3101	Uscite per l'organizzazione e la partecipazione a convegni, congressi, mostre ed altre manifestazioni	1.088,00	0,00	0,00	1.088,00	0,00	420,00	420,00	0,00	668,00	
273.3102	Uscite per l'organizzazione e la partecipazione a convegni, congressi, mostre ed altre manifestazioni	1.161,00	0,00	0,00	1.161,00	790,00	200,00	990,00	0,00	171,00	
274.3103	Uscite per l'organizzazione e la partecipazione a convegni, congressi, mostre ed altre manifestazioni	25.698,00	0,00	0,00	25.698,00	4.183,23	1.850,50	6.033,73	0,00	19.664,27	
275.3105	Uscite per l'organizzazione e la partecipazione a convegni, congressi, mostre ed altre manifestazioni	844,00	0,00	0,00	844,00	0,00	430,00	430,00	0,00	414,00	
277.3100	Informazione e propaganda, partecipazione a mostree altre manifestazioni	0,00	0,00	0,00	0,00	0,00	0,00	0,00	0,00	0,00	
279.3102	Informazione e propaganda, partecipazione a mostree altre manifestazioni	0,00	0,00	0,00	0,00	6,00	0,00	6,00	0,00	0,00	
280.3103	Informazione e propaganda, partecipazione a mostree altre manifestazioni	0,00	0,00	0,00	0,00	0,00	0,00	0,00	0,00	0,00	
287.3104	Acquisto di beni di consumo e servizi	115.238,00	0,00	66.000,00	49.238,00	7.026,20	24.437,80	31.464,00	0,00	17.774,00	



## ISTITUTO NAZIONALE PER L'ECONOMIA AGRARIA

## RENDICONTO FINANZIARIO GESTIONALE

USCITA 2009

ALLEGATO 10 (Parte B)

Pagina 13

Capitolo	G E S T I O N E d e i R E S I D U I										G E S T I O N E d i C A S S A				
	13	14	15	16	17	18	19	20	21	22	23	24	25	26	27
	Residui Iniziali	Pagati	Da Pagare (16-14)	Totali (14+15)	Var. in + (16-13)	Var. in - (13-16)	Previsioni	Pagamenti	Diff. in + (20-19)	Diff. in - (19-20)	Tot. Residui (9+15)				
08-3103	0,00	0,00	0,00	0,00	0,00	0,00	0,00	0,00	0,00	0,00	0,00	0,00	0,00	0,00	0,00
09-3105	720,00	720,00	0,00	720,00	0,00	0,00	20.320,00	14.720,00	0,00	6.200,00	0,00	0,00	0,00	0,00	0,00
11-3100	12.806,42	0,00	12.806,42	12.806,42	0,00	0,00	16.482,42	586,60	0,00	15.895,82	13.086,42	0,00	0,00	0,00	0,00
12-3101	1.811,77	0,00	778,89	778,89	0,00	1.032,88	2.839,77	0,00	0,00	2.895,77	1.158,89	0,00	0,00	0,00	0,00
13-3102	4.117,28	0,00	4.117,28	4.117,28	0,00	0,00	6.138,28	796,00	0,00	5.408,28	4.317,28	0,00	0,00	0,00	0,00
14-3103	6.634,12	4.367,48	2.266,64	6.634,12	0,00	0,00	99.317,89	8.550,71	0,00	91.367,18	4.117,14	0,00	0,00	0,00	0,00
15-3105	4.885,00	200,00	4.685,00	4.885,00	0,00	0,00	5.729,00	200,00	0,00	5.529,00	5.115,00	0,00	0,00	0,00	0,00
17-3106	0,00	0,00	0,00	0,00	0,00	0,00	0,00	0,00	0,00	0,00	0,00	0,00	0,00	0,00	0,00
19-3102	14.850,80	0,00	14.850,80	14.850,80	0,00	0,00	14.850,80	0,00	0,00	14.850,80	14.850,80	0,00	0,00	0,00	0,00
20-3103	0,00	0,00	0,00	0,00	0,00	0,00	0,00	0,00	0,00	0,00	0,00	0,00	0,00	0,00	0,00
21-3104	30.307,15	27.787,81	929,34	28.717,15	0,00	1.590,00	86.236,04	34.814,01	0,00	51.422,03	25.387,14	0,00	0,00	0,00	0,00

ISTITUTO NAZIONALE PER L'ECONOMIA AGRARIA  
RENDICONTO FINANZIARIO GESTIONALE  
USCITA 2009

Data elaborazione: 06-05-2010  
ALLEGATO 10 (Parte A)  
Pagina 14

Capitolo	Denominazione	G E S T I O N E d i C O M P E T E N Z A											
		4	5	6	7	8	9	10	11	12	Diff.in + (10-7)	Diff.in - (7-10)	
	Previsione Iniziale	Var.in + (7-4)	Var.in - (4-7)	Prev.Defin. (4+5-6)	Somme Pagate	Da Pagare (10-8)	Tot.Imp. (8-9)						
2	3	4	5	6	7	8	9	10	11	12			
546.3104	Spedizioni, facchinaggi e trasporti	4.000,00	0,00	0,00	4.000,00	0,00	0,00	0,00	0,00	0,00	0,00	4.000,00	
549.3104	Uscite di rappresentanza	0,00	0,00	0,00	0,00	0,00	0,00	0,00	0,00	0,00	0,00	0,00	
552.3104	acq. software	30.000,00	15.000,00	0,00	45.000,00	23.404,54	22.560,80	43.965,34	0,00	0,00	0,00	1.034,66	
553.3104	Stampa pubblicazioni	80.000,00	131.878,00	0,00	211.878,00	14.077,44	81.595,76	95.673,20	0,00	0,00	0,00	116.204,80	
554.3104	Elaborazione automatica dati	0,00	0,00	0,00	0,00	0,00	0,00	0,00	0,00	0,00	0,00	0,00	
	<b>Totale 2.1.1.3</b>	<b>1.948.356,00</b>	<b>233.686,00</b>	<b>214.928,00</b>	<b>1.967.154,00</b>	<b>283.169,28</b>	<b>694.098,93</b>	<b>977.263,21</b>	<b>0,00</b>	<b>0,00</b>	<b>0,00</b>	<b>989.885,73</b>	
	<b>2.1.2 - INTERVENTI DIVERSI</b>												
	<b>2.1.2.1 - USCITE PER PRESTAZIONI ISTITUZIONALI</b>												
505.3100	Indagini - rilevazioni	2.000,00	0,00	0,00	2.000,00	0,00	0,00	0,00	0,00	0,00	0,00	2.000,00	
506.3101	Indagini - rilevazioni	944.762,00	774.428,00	0,00	1.719.190,00	354,96	1.094.343,52	1.094.698,48	0,00	0,00	0,00	624.491,52	
507.3102	Indagini - rilevazioni	0,00	0,00	0,00	0,00	0,00	0,00	0,00	0,00	0,00	0,00	0,00	
508.3103	Indagini - rilevazioni	80.000,00	0,00	0,00	80.000,00	0,00	0,00	0,00	0,00	0,00	0,00	80.000,00	
509.3105	Indagini e rilevazioni	0,00	0,00	0,00	0,00	0,00	0,00	0,00	0,00	0,00	0,00	0,00	
555.3100	Compensi ai Direttori degli Osservatori di Economia Agraria	0,00	0,00	0,00	0,00	0,00	0,00	0,00	0,00	0,00	0,00	0,00	
541.3109	Compensi ad incaricati di studi, ricerche, prestazioni a carattere intellettuale, ecc.	437.190,00	39.000,00	0,00	476.190,00	75.765,39	243.789,65	319.555,04	0,00	0,00	0,00	156.644,96	
542.3101	Compensi ad incaricati di studi, ricerche, prestazioni a carattere intellettuale, ecc.	361.370,00	57.595,00	0,00	418.965,00	38.686,32	132.086,50	170.172,82	0,00	0,00	0,00	248.792,18	



## XVI LEGISLATURA — DISEGNI DI LEGGE E RELAZIONI — DOCUMENTI

ISTITUTO NAZIONALE PER L'ECONOMIA AGRARIA  
 RENDICONTO FINANZIARIO GESTIONALE  
 USCITA 2009

Data elaborazione: 06-05-2010

ALLEGATO 10 (Parte A)

Pagina 15

Capitolo	Denominazione	G E S T I O N E d i C O M P E T E N Z A											
		4	5	6	7	8	9	10	11	12	11	12	
		Previsione Iniziale	Var. in + (7-4)	Var. in - (4-7)	Prev. Definitiva (4+5-6)	Somme Pagate	Da Pagare (10-8)	Tot. Imp. (8+9)	Diff. in + (10-7)	Diff. in - (7-10)			
2	3												
243.3102	Compensi ad incaricati di studi, ricerche, presta zioni a carattere intellettuale, ecc.	560.500,00	20.329,00	0,00	580.829,00	15.842,76	266.828,41	282.671,17	0,00	298.157,63			
244.3103	Compensi ad incaricati di studi, ricerche, presta zioni a carattere intellettuale, ecc.	443.396,00	0,00	0,00	443.396,00	67.951,73	273.488,75	361.440,48	0,00	81.555,51			
245.3105	Compensi ad incaricati di studi, ricerche, presta zioni a carattere intellettuale, ecc.	63.241,00	0,00	0,00	63.241,00	42.202,82	20.121,78	62.324,60	0,00	918,40			
247.3100	Assegni a titolari di borse di studio, addestramento e assegni per la collab. all'attività di ricerca	38.734,00	0,00	20.000,00	18.734,00	0,00	0,00	0,00	0,00	18.734,00			
248.3101	Assegni a titolari di borse di studio, addestramento e assegni per la collab. all'attività di ricerca	34.428,00	0,00	34.428,00	0,00	0,00	0,00	0,00	0,00	0,00			
249.3102	Assegni a titolari di borse di studi, addestramento e assegni per la collab. all'attività di ricerca	118.414,00	0,00	0,00	118.414,00	29.566,34	2.689,70	31.276,04	0,00	86.137,95			
250.3103	Assegni a titolari di borse di studi, addestramento e assegni per la collab. all'attività di ricerca	55.000,00	0,00	35.000,00	20.000,00	0,00	0,00	0,00	0,00	20.000,00			
251.3105	Assegni a titolari di borse di studi, addestramento e assegni per la collab. all'attività di ricerca	0,00	15.000,00	0,00	15.000,00	0,00	0,00	0,00	0,00	15.000,00			
253.3100	Rimb. spese e indennità di missione per gli incaricati che prestano la loro opera per attività Ente	14.300,00	21.000,00	0,00	35.300,00	18.314,03	6.564,35	34.878,38	0,00	10.421,62			
254.3101	Rimb. spese e indennità di missione per gli incaricati che prestano la loro opera per attività Ente	20.000,00	1.000,00	0,00	21.000,00	16.361,48	4.638,52	21.000,00	0,00	0,00			

## XVI LEGISLATURA — DISEGNI DI LEGGE E RELAZIONI — DOCUMENTI

ISTITUTO NAZIONALE PER L'ECONOMIA AGRARIA  
 RENDICONTO FINANZIARIO GESTIONALE  
 USCITA 2009

ALLEGATO 10 (Parte B)  
 Pagina 15

Capitolo	G E S T I O N E del R E S I D U I			G E S T I O N E di C A S S A			Tot. Residui (9+15)			
	Residui Iniziali 13	Pagati 14	Totali (14+15) 16	Var. in + (16-13) 17	Var. in - (13-16) 18	Previsioni 19		Pagamenti 20	Diff. in + (20-19) 21	Diff. in - (19-20) 22
23.3102	396.249,60	240.091,31	378.676,76	0,00	17.572,84	588.188,44	255.934,07	0,00	732.254,37	405.413,86
24.3103	336.415,84	173.642,36	310.256,96	0,00	26.158,88	812.374,00	261.594,09	0,00	550.779,91	410.103,55
25.3105	65.282,70	36.784,68	65.282,70	0,00	0,00	128.523,70	70.700,84	0,00	57.822,86	56.906,46
27.3100	35.409,27	0,00	35.409,27	0,00	0,00	54.143,27	0,00	0,00	54.143,27	35.409,27
29.3101	46.195,71	0,00	46.195,71	0,00	0,00	46.195,71	0,00	0,00	46.195,71	46.195,71
29.3102	20.101,46	4.034,49	20.101,46	0,00	0,00	142.560,01	33.620,83	0,00	108.929,18	18.756,67
30.3103	7.693,16	0,00	6.455,71	0,00	1.237,45	27.693,16	0,00	0,00	27.693,16	6.455,71
31.3105	1.317,15	0,00	1.317,15	0,00	0,00	16.317,15	0,00	0,00	16.317,15	1.317,15
32.3100	5.033,53	13,00	5.033,53	0,00	0,00	40.320,53	18.327,09	0,00	21.993,50	11.584,88
34.3101	7.570,96	0,00	7.570,96	0,00	0,00	28.570,96	16.361,48	0,00	12.209,48	12.209,48

## XVI LEGISLATURA — DISEGNI DI LEGGE E RELAZIONI — DOCUMENTI

## ISTITUTO NAZIONALE PER L'ECONOMIA AGRARIA

## RENDICONTO FINANZIARIO GESTIONALE

USCITA 2009

Data elaborazione: 06-05-2010

ALLEGATO 10 (Parte A)

Pagina 16

Capitolo	Denominazione	G E S T I O N E d i C O M P E T E N Z A											
		4	5	6	7	8	9	10	11	12			
		Previsione Iniziale	Var.in + (7-4)	Var.in - (4-7)	Prev.Defin. (4+5-6)	Somme Pagate	Da Pagare (10-8)	Tot.Imp. (8-9)	Diff.in + (10-7)	Diff.in - (7-10)			
255.3102	Rimb.spese e indennita' di missione per gli incaricati che prestano la loro opera per attivita'Ente	60.500,00	1.000,00	0,00	61.506,00	1.427,68	27.172,65	28.600,37	0,00	32.899,53			
256.3103	Rimb.spese e indennita' di missione per gli incaricati che prestano la loro opera per attivita'Ente	84.455,00	0,00	0,00	84.455,00	49.649,13	34.805,87	84.455,00	0,00	0,00			
257.3105	Rimb.spese e indennita' di missione per gli incaricati che prestano la loro opera per attivita'Ente	0,00	0,00	0,00	0,00	0,00	0,00	0,00	0,00	0,00			
258.3100	Contributi ad enti pubblici ed organizzazioni private per collaborazioni di studio	46.000,00	72.000,00	0,00	118.000,00	0,00	117.000,00	117.000,00	0,00	1.300,00			
259.3101	Contributi ad enti pubblici ed organizzazioni private per collaborazioni di studio	114.651,00	0,00	78.681,00	35.970,00	16.819,00	0,00	16.819,00	0,00	19.151,00			
259.3102	Contributi ad enti pubblici ed organizzazioni private per collaborazioni di studio	11.000,00	0,00	0,00	11.000,00	0,00	4.500,00	4.500,00	0,00	6.500,00			
259.3103	Contributi ad enti pubblici ed organizzazioni private per collaborazioni di studio	240.000,00	113.181,00	0,00	353.181,00	156.863,50	128.136,50	285.000,00	0,00	68.181,00			
259.3105	Contributi ad enti pubblici ed organizzazioni private per collaborazioni di studio	30.348,00	0,00	10.000,00	20.348,00	130,00	20.147,67	20.277,67	0,00	70,33			
259.3106	Oneri previdenziali compensi a terzi	0,00	0,00	0,00	0,00	0,00	0,00	0,00	0,00	0,00			
259.3100	Indagini - rilevazioni - collaborazioni coordinate e continuative	31.000,00	0,00	0,00	31.000,00	0,00	0,00	0,00	0,00	31.000,00			
259.3101	Indagini - rilevazioni - collaborazioni coordinate e continuative	2.139.051,00	0,00	1.300.000,00	839.051,00	2.854,00	462.236,00	465.090,00	0,00	373.591,00			

## XVI LEGISLATURA — DISEGNI DI LEGGE E RELAZIONI — DOCUMENTI

ISTITUTO NAZIONALE PER L'ECONOMIA AGRARIA  
 RENDICONTO FINANZIARIO GESTIONALE  
 USCITA 2009

ALLEGATO 10 (parte B)  
 Pagina 16

Capitolo	G E S T I O N E d e i R E S I D U I										G E S T I O N E d i C A S S A				
	Residui Iniziali	Pagati	Da Pagare (15-14)	Totali (14+15)	Var.in + (16-13)	Var.in - (13-16)	Previsioni	Pagamenti	Diff.in + (20-19)	Diff.in - (19-20)	Tot. Residui (9+15)	20	21	22	23
2	13	14	15	16	17	18	19	20	21	22	23	20	21	22	23
005-3102	47.831,65	33.362,84	14.468,81	47.831,65	0,00	0,00	75.968,81	34.790,63	0,00	41.178,29	41.641,50				
007-3103	22.738,64	5.756,61	16.982,03	22.738,64	0,00	0,00	90.343,44	55.405,74	0,00	34.937,70	51.787,90				
007-3105	23.676,51	0,00	23.676,51	23.676,51	0,00	0,00	23.676,51	0,00	0,00	23.676,51	23.676,51				
008-3100	38.954,16	7.500,00	31.454,16	38.954,16	0,00	0,00	149.454,16	7.500,00	0,00	141.954,16	148.454,16				
008-3101	24.261,77	0,00	24.261,77	24.261,77	0,00	0,00	60.231,77	16.819,00	0,00	43.412,77	24.261,77				
008-4102	4.000,00	0,00	4.000,00	4.000,00	0,00	0,00	15.000,00	0,00	0,00	15.000,00	8.500,00				
008-3103	122.707,50	51.492,50	31.215,00	122.707,50	0,00	0,00	457.188,50	248.356,00	0,00	208.832,50	159.351,50				
007-3105	409.534,50	43.200,00	366.334,50	409.534,50	0,00	0,00	449.882,50	43.330,00	0,00	406.552,50	366.482,17				
009-3100	0,00	0,00	0,00	0,00	0,00	0,00	0,00	0,00	0,00	0,00	0,00				
002-3100	0,00	0,00	0,00	0,00	0,00	0,00	31.000,00	0,00	0,00	31.000,00	0,00				
003-3101	37.053,93	6.516,37	30.537,56	37.053,93	0,00	0,00	876.104,93	9.370,37	0,00	866.734,56	492.773,56				



## XVI LEGISLATURA — DISEGNI DI LEGGE E RELAZIONI — DOCUMENTI

ISTITUTO NAZIONALE PER L'ECONOMIA AGRARIA  
 RENDICONTO FINANZIARIO GESTIONALE  
 USCITA 2009

Data elaborazione: 06-05-2010  
 ALLEGATO 10 (Parte A)  
 Pagina 17

Capitolo	Denominazione	G E S T I O N E d i C O M P E T E N Z A									
		4	5	6	7	8	9	10	11	12	
		Previsione Iniziale	Var.in + (7-4)	Var.in - (4-7)	Prev.Defin. (4+5-6)	Somme Pagate	Da Pagare (10-8)	Tot.Imp. (8-9)	Diff.in + (10-7)	Diff.in - (7-10)	
2	3										
5.4.3102	Indagini - rilevazioni - collaborazioni coordinate e continuative	0,00	0,00	0,00	0,00	0,00	0,00	0,00	0,00	0,00	
5.5.3103	Indagini - rilevazioni - collaborazioni coordinate e continuative	20.000,00	0,00	0,00	20.000,00	0,00	0,00	0,00	0,00	20.000,00	
5.6.3105	Indagini - rilevazioni - collaborazioni coordinate e continuative	17.000,00	3.000,00	0,00	20.000,00	0,00	0,00	0,00	0,00	20.000,00	
5.9.3101	Indagini - rilevazioni - persone giuridiche	4.308.431,00	0,00	1.085.359,36	3.223.071,64	0,00	1.774.931,30	1.774.931,30	0,00	1.448.136,34	
5.0.3102	Indagini - rilevazioni - persone giuridiche	0,00	0,00	0,00	0,00	0,00	0,00	0,00	0,00	0,00	
5.1.3103	Indagini - rilevazioni - persone giuridiche	15.000,00	0,00	0,00	15.000,00	0,00	0,00	0,00	0,00	15.000,00	
5.4.3100	Compensi ad incaricati di studi, ricerche, prestazioni a carattere intellettuale, ecc. - collaborazioni coordinate e continuative	635.305,00	90.000,00	0,00	725.305,00	427.816,89	41.488,35	469.305,24	0,00	255.999,76	
5.5.3101	Compensi ad incaricati di studi, ricerche, prestazioni a carattere intellettuale, ecc. - collaborazioni coordinate e continuative	1.265.574,00	0,00	560.506,00	705.068,00	446.605,30	88.160,49	534.765,79	0,00	170.302,21	
5.6.3102	Compensi ad incaricati di studi, ricerche, prestazioni a carattere intellettuale, ecc. - collaborazioni coordinate e continuative	126.422,00	12.957,00	0,00	139.079,00	15.958,78	30.400,00	36.458,78	0,00	102.720,22	
5.7.3103	Compensi ad incaricati di studi, ricerche, prestazioni a carattere intellettuale, ecc. - collaborazioni coordinate e continuative	960.908,60	10.000,00	0,00	970.908,60	665.403,55	74.254,95	739.658,50	0,00	231.247,50	



## XVI LEGISLATURA — DISEGNI DI LEGGE E RELAZIONI — DOCUMENTI

**ISTITUTO NAZIONALE PER L'ECONOMIA AGRARIA**  
**RENDICONTO FINANZIARIO GESTORIALE**  
**USCITA 2009**

Data elaborazione: 06-05-2010

ALLEGATO 10 (Parte A)

Pagina 18

Capitolo	Denominazione	G E S T I O N E d i C O M P E T E N Z A										
		4	5	6	7	8	9	10	11	12		
		Previsione Iniziale	Var.in + (7-4)	Var.in - (4-7)	Prev.Defin. (4+5-6)	Somme Pagate	Da Pagare (10-8)	Tot.Imp. (8-9)	Diff.in + (10-7)	Diff.in - (7-10)		
538.3105	Compensi ad incaricati di studi, ricerche, prestazioni a carattere intellettuale, ecc. - collaborazioni coordinate e continuative	40.493,00	16.507,00	0,00	57.000,00	0,00	0,00	0,00	0,00	57.000,00		
539.3100	Spese per consulenze	0,00	0,00	0,00	0,00	0,00	0,00	0,00	0,00	0,00		
537.3104	Compensi ad incaricati di studi, ricerche, prestazioni a carattere intellettuale, ecc.	363.637,00	162.400,00	0,00	526.237,00	241.239,05	163.949,08	455.187,13	0,00	101.049,87		
538.3104	Assegni a titolari di borse di studio, addestramento e assegni per la collab. all'attività di ricerca	0,00	15.000,00	0,00	15.000,00	0,00	0,00	0,00	0,00	15.000,00		
539.3104	Kimb. spese e indennità di missione per gli incaricati che prestano la loro opera per attività Ente	60.000,00	15.000,00	0,00	75.000,00	8.770,76	26.297,34	35.068,10	0,00	39.531,50		
530.3104	Contributi ad enti pubblici ed organizzazioni private per collaborazioni di studio	113.500,00	356.000,00	0,00	469.500,00	191.000,00	245.000,00	436.030,00	0,00	33.500,00		
501.3104	Oneri previdenziali compensi a terzi	0,00	0,00	0,00	0,00	0,00	0,00	0,00	0,00	0,00		
531.3104	Compensi ad incaricati di studi, ricerche, prestazioni a carattere intellettuale, ecc. - collaborazioni coordinate e continuative	486.116,00	206.000,00	0,00	692.116,00	418.655,40	129.382,35	548.037,75	0,00	144.078,25		
535.3104	Spese per consulenze	0,00	0,00	0,00	0,00	0,00	0,00	0,00	0,00	0,00		
572.3100	Diffusione dei risultati delle ricerche	7.292,00	7.000,00	0,00	14.292,00	412,00	2.419,73	2.831,73	0,00	11.460,27		
573.3101	Diffusione dei risultati delle ricerche	20.000,00	22.609,00	0,00	42.609,00	5.610,00	5.510,00	11.120,00	0,00	31.489,00		
574.3102	Diffusione dei risultati delle ricerche	56.000,00	1.428,00	0,00	57.428,00	9.227,92	9.645,30	18.873,22	0,00	38.554,78		



**ISTITUTO NAZIONALE PER L'ECONOMIA AGRARIA**  
**RENDICONTO FINANZIARIO GESTIONALE**  
**USCITA 2009**

Data elaborazione: 06-05-2010

ALLEGATO 10 (Parte A)

Pagina 15

Capitolo	Denominazione	G E S T I O N E d i C O M P E T E N Z A										
		4	5	6	7	8	9	10	11	12		
	Previsione Iniziale	Var.in + (7-4)	Var.in - (4-7)	Prev.Defin. (4+5-6)	Somme Pagate	Da Pagare (10-8)	Tot.Imp. (8+9)	Diff.in + (10-7)	Diff.in - (7-10)			
575.3103	Diffusione dei risultati delle ricerche	307.625,00	0,00	0,00	307.625,00	96.794,32	133.059,27	0,00	174.525,73			
576.3104	Diffusione dei risultati delle ricerche	16.910,00	8.000,00	0,00	24.910,00	7.594,60	7.594,60	0,00	17.315,40			
577.3105	Diffusione dei risultati delle ricerche	6.900,00	0,00	0,00	6.900,00	3.099,00	3.099,00	0,00	3.801,00			
	<b>Totale 2.1.2.1</b>	<b>14.757.353,00</b>	<b>2.040.434,00</b>	<b>3.123.984,36</b>	<b>13.673.802,64</b>	<b>5.536.782,12</b>	<b>8.566.689,45</b>	<b>0,00</b>	<b>5.107.113,18</b>			
	<b>2.1.2.2 - TRASFERIMENTI PASSIVI</b>											
	<b>Totale 2.1.2.2</b>	<b>0,00</b>	<b>0,00</b>	<b>0,00</b>	<b>0,00</b>	<b>0,00</b>	<b>0,00</b>	<b>0,00</b>	<b>0,00</b>			
	<b>2.1.2.5 - POSTE CORRETTIVE E COMPENSATIVE DI ENTRATE CORRENTI</b>											
	<b>Totale 2.1.2.5</b>	<b>0,00</b>	<b>0,00</b>	<b>0,00</b>	<b>0,00</b>	<b>0,00</b>	<b>0,00</b>	<b>0,00</b>	<b>0,00</b>			
	<b>2.1.5 - ACCANTONAMENTI A FONDI DI RISCHI ED ONERI</b>											
	<b>2.1.5.1 - ACCANTONAMENTI A FONDI DI RISCHI ED ONERI</b>											
	<b>Totale 2.1.5.1</b>	<b>0,00</b>	<b>0,00</b>	<b>0,00</b>	<b>0,00</b>	<b>0,00</b>	<b>0,00</b>	<b>0,00</b>	<b>0,00</b>			
	<b>Totale TITOLO I - USCITE CORRENTI</b>	<b>16.705.749,00</b>	<b>0,00</b>	<b>1.064.792,36</b>	<b>15.640.956,64</b>	<b>6.330.881,05</b>	<b>9.543.957,67</b>	<b>0,00</b>	<b>6.096.938,57</b>			

ISTITUTO NAZIONALE PER L'ECONOMIA AGRARIA  
 RENDICONTO FINANZIARIO GESTIONALE  
 USCITA 2009

ALLEGATO 10 (Parte B)  
 Pagina 19

Capitolo	G E S T I O N E d e i R E S I D U I										G E S T I O N E d i C A S S A				
	Residui Iniziali	Pagati	Da Pagate (16-14)	Totale (14+15)	Var.in + (16-13)	Var.in - (13-16)	Previsioni	Pagamenti	Diff.in + (20-19)	Diff.in - (19-20)	Tot. Residui (9+15)				
2	13	14	15	16	17	18	19	20	21	22	23				
05.1103	99.714,50	97.906,88	1.807,62	99.714,50	0,00	0,00	416.272,00	134.211,83	0,00	282.060,17	96.601,94				
06.1104	0,00	0,00	0,00	0,00	0,00	0,00	26.574,33	7.594,60	0,00	18.976,73	0,00				
07.3105	245,00	0,00	245,00	245,00	0,00	0,00	7.424,06	3.099,04	0,00	4.325,06	245,00				
<b>Totale</b>	<b>12.984.781,25</b>	<b>3.300.881,71</b>	<b>9.263.178,99</b>	<b>12.864.060,70</b>	<b>0,00</b>	<b>420.720,55</b>	<b>26.495.726,94</b>	<b>6.338.789,05</b>	<b>0,00</b>	<b>20.164.937,89</b>	<b>14.799.561,11</b>				
<b>Totale</b>	<b>0,00</b>	<b>0,00</b>	<b>0,00</b>	<b>0,00</b>	<b>0,00</b>	<b>0,00</b>	<b>0,00</b>	<b>0,00</b>	<b>0,00</b>	<b>0,00</b>	<b>0,00</b>				
<b>Totale</b>	<b>0,00</b>	<b>0,00</b>	<b>0,00</b>	<b>0,00</b>	<b>0,00</b>	<b>0,00</b>	<b>0,00</b>	<b>0,00</b>	<b>0,00</b>	<b>0,00</b>	<b>0,00</b>				
<b>Totale</b>	<b>0,00</b>	<b>0,00</b>	<b>0,00</b>	<b>0,00</b>	<b>0,00</b>	<b>0,00</b>	<b>0,00</b>	<b>0,00</b>	<b>0,00</b>	<b>0,00</b>	<b>0,00</b>				
<b>Totale Titolo</b>	<b>13.820.237,89</b>	<b>3.644.636,13</b>	<b>9.730.095,09</b>	<b>13.374.721,22</b>	<b>0,00</b>	<b>445.516,67</b>	<b>29.279.575,83</b>	<b>6.357.712,75</b>	<b>0,00</b>	<b>22.321.863,08</b>	<b>15.960.966,14</b>				







**ISTITUTO NAZIONALE PER L'ECONOMIA AGRARIA**  
**RENDICONTO FINANZIARIO GESTIONALE**  
**USCITA 2009**

Data elaborazione: 06-05-2010

ALLEGATO 10 (Parte A)

Pagina 21

Capitolo	Denominazione	G E S T I O N E d i C O M P E T E N Z A											
		4	5	6	7	8	9	10	11	12	Diff.in + (10-7)	Diff.in - (7-10)	
		Previsione iniziale	Var.in + (7-4)	Var.in - (4-7)	Prev.Defin. (4+5-6)	Somme Pagate	Da Pagare (10-8)	Tot. Imp. (8+9)					
356.3106	3 Depositi a cauzione	20.000,00	0,00	0,00	20.000,00	0,00	0,00	0,00	0,00	0,00	0,00	20.000,00	
	<b>Totale 1.2.1.4</b>	20.000,00	0,00	0,00	20.000,00	0,00	0,00	0,00	0,00	0,00	0,00	20.000,00	
408.3106	1.2.1.5 - INDENNITA' DI ANZIANITA E SIMILARI AL PERSONALE CESSATO DAL SERVIZIO	950.000,00	0,00	0,00	950.000,00	2.019,50	155.722,49	157.741,99	0,00	0,00	0,00	792.256,01	
	<b>Totale 1.2.1.5</b>	950.000,00	0,00	0,00	950.000,00	2.019,50	155.722,49	157.741,99	0,00	0,00	0,00	792.256,01	
	1.2.2 - ONERI COMUNI												
	1.2.2.1 - RIMBORSI DI MUTUI												
	<b>Totale 1.2.2.1</b>	0,00	0,00	0,00	0,00	0,00	0,00	0,00	0,00	0,00	0,00	0,00	
	1.2.2.2 - RIMBORSI DI ANTICIPAZIONI PASSIVE												
	Estinzione di anticipazioni bancarie a breve e medio termine	4.500.000,00	0,00	0,00	4.500.000,00	0,00	0,00	0,00	0,00	0,00	0,00	4.500.000,00	
	<b>Totale 1.2.2.2</b>	4.500.000,00	0,00	0,00	4.500.000,00	0,00	0,00	0,00	0,00	0,00	0,00	4.500.000,00	
	1.2.3 - ACCANTONAMENTI PER USCITE FUTURE												
	1.2.3.1 - ACCANTONAMENTI PER USCITE FUTURE												
	Accantonamento per polizza I.N.A. indennita di anzianita	700.000,00	0,00	0,00	700.000,00	669.024,69	3.793,71	672.818,40	0,00	0,00	0,00	27.191,60	
	<b>Totale 1.2.3.1</b>	700.000,00	0,00	0,00	700.000,00	669.024,69	3.793,71	672.818,40	0,00	0,00	0,00	27.191,60	
	<b>Totale USCITE IN CONTO CAPITALE</b>	6.400.000,00	0,00	0,00	6.400.000,00	702.841,05	264.835,07	967.776,12	0,00	0,00	0,00	5.432.223,88	

**ISTITUTO NAZIONALE PER L'ECONOMIA AGRARIA**  
**RENDICONTO FINANZIARIO GESTIONALE**  
**USCITA 2009**

ALLEGATO 10 (Parte B)

Pagina 21

Capitolo	G E S T I O N E  d e i  R E S I D U I					G E S T I O N E  d i  C A S S A					
	Residui Iniziali 13	Pagati 14	Da Pagare (16-14) 15	Totali (14+15) 16	Var. in + (16-13) 17	Var. in - (13-16) 18	Previsioni 19	Pagamenti 20	Diff. in + (20-19) 21	Diff. in - (19-20) 22	Tot. Residui (9+15) 23
2											
209.3106	3.457,59	0,00	3.457,59	3.457,59	0,00	0,00	23.457,59	0,00	0,00	23.457,59	3.457,59
<b>Totale</b>	3.457,59	0,00	3.457,59	3.457,59	0,00	0,00	23.457,59	0,00	0,00	23.457,59	3.457,59
1.2.1.4											
1.2.1.5											
409.3106	10.228,39	0,00	10.228,39	10.228,39	0,00	0,00	960.228,39	2.019,50	0,00	958.208,89	165.950,88
<b>Totale</b>	10.228,39	0,00	10.228,39	10.228,39	0,00	0,00	960.228,39	2.019,50	0,00	958.208,89	165.950,88
1.2.2											
1.2.2.1											
1.2.2.1	0,00	0,00	0,00	0,00	0,00	0,00	0,00	0,00	0,00	0,00	0,00
1.2.2.2											
409.3109	0,00	0,00	0,00	0,00	0,00	0,00	4.500.000,00	0,00	0,00	4.500.000,00	0,00
<b>Totale</b>	0,00	0,00	0,00	0,00	0,00	0,00	4.500.000,00	0,00	0,00	4.500.000,00	0,00
1.2.3											
1.2.3.1											
409.3106	70.100,02	0,00	70.100,02	70.100,02	0,00	0,00	705.312,10	669.024,69	0,00	36.287,41	73.893,73
<b>Totale</b>	70.100,02	0,00	70.100,02	70.100,02	0,00	0,00	705.312,10	669.024,69	0,00	36.287,41	73.893,73
<b>Totale Titolo</b>	157.621,07	53.798,82	103.822,25	157.621,07	0,00	0,00	6.489.227,51	756.639,87	0,00	5.733.287,67	369.757,32

## XVI LEGISLATURA — DISEGNI DI LEGGE E RELAZIONI — DOCUMENTI

ISTITUTO NAZIONALE PER L'ECONOMIA AGRARIA  
 RENDICONTO FINANZIARIO GESTORIALE  
 USCITA 2009

Data elaborazione: 06-05-2010

ALLEGATO 10 (Parte A)

Pagina 22

Capitolo	Denominazione	G E S T I O N E d i C O M P E T E N Z A									
		4	5	6	7	8	9	10	11	12	
		Previsione Iniziale	Var.in + (7-4)	Var.in - (4-7)	Prev.Detin. (4+5-6)	Somme Pagate	Da Pagare (10-8)	Tot.Imp. (8-5)	Diff.it. + (10-7)	Diff.in - (7-10)	
2	3										
	2 - CENTRO DI RESPONSABILITA' ANM/VA ATTIVITA' TECNICO SCIENTIFICA										
	2.2 - USCITE IN CONTO CAPITALE										
	2.2.1 - INVESTIMENTI										
	2.2.1.2 - ACQUISIZIONE DI IMMOBILIZZAZIONI TECNICHE										
307.3100	Acquisti di impianti, attrezzature e macchinari (centralino - telefax - condizionatori)	1.000,00	0,00	0,00	1.000,00	0,00	0,00	0,00	0,00	1.000,00	
308.3101	Acquisti di impianti, attrezzature e macchinari (centralino - telefax - condizionatori)	20.000,00	0,00	0,00	20.000,00	336,00	0,00	336,00	0,00	19.664,00	
309.3102	Acquisti di impianti, attrezzature e macchinari (centralino - telefax - condizionatori)	0,00	2.000,00	0,00	2.000,00	0,00	0,00	0,00	0,00	2.000,00	
310.3103	Acquisti di impianti, attrezzature e macchinari (centralino - telefax - condizionatori)	15.600,00	0,00	0,00	15.600,00	0,00	0,00	0,00	0,00	15.600,00	
311.3105	Acquisti di impianti, attrezzature e macchinari (centralino - telefax - condizionatori)	0,00	0,00	0,00	0,00	0,00	0,00	0,00	0,00	0,00	
319.3100	Acquisti di mobili e macchine d'ufficio	30.000,00	20.000,00	0,00	50.000,00	6.635,28	23.533,37	30.168,65	0,00	19.831,35	
380.3101	Acquisti di mobili e macchine d'ufficio	120.000,00	0,00	43.500,00	76.500,00	22.332,14	8.954,84	31.286,98	0,00	45.213,02	
381.3102	Acquisti di mobili e macchine d'ufficio	47.000,00	3.182,00	0,00	50.182,00	11.777,78	1.868,50	13.646,28	0,00	36.535,72	



ISTITUTO NAZIONALE PER L'ECONOMIA AGRARIA  
 RENDICONTO FINANZIARIO GESTIONALE  
 USCITA 2009

Data elaborazione: 66-05-2010  
 ALLEGATO 10 (Parte A)  
 Pagina 23

Capitolo	Denominazione	G E S T I O N E d i C O M P E T E N Z A											
		4	5	6	7	8	9	10	11	12	Diff.in - (7-10)	Diff.ir + (10-7)	
	Previsione Iniziale	Var.in + (7-4)	Var.in - (4-7)	Prev.Defin. (4+5-6)	Somme Pagate	Da Pagare (10-8)	Tot.Imp. (8+9)						
2	3												
362.3103	Acquisti di mobili e macchine d'ufficio	71.150,00	0,00	0,00	8.536,27	15.750,38	24.286,65	0,00	0,00	46.863,35			
363.3105	Acquisti di mobili e macchine d'ufficio	227.100,00	2.250,00	0,00	1.611,96	42.181,20	43.793,16	0,00	0,00	185.556,84			
365.3100	Acquisto di libri inventariabili	500,00	0,00	0,00	451,30	25,00	476,30	0,00	0,00	23,70			
366.3101	Acquisto di libri inventariabili	4.200,00	800,00	0,00	1.113,44	283,40	1.396,84	0,00	0,00	3.603,16			
367.3102	Acquisto di libri inventariabili	0,00	1.000,00	0,00	0,00	0,00	0,00	0,00	0,00	1.000,00			
368.3103	Acquisto di libri inventariabili	17.000,00	0,00	0,00	0,00	0,00	0,00	0,00	0,00	17.000,00			
369.3105	Acquisto di libri inventariabili	50.602,00	10.600,00	0,00	86,50	55.713,50	55.800,00	0,00	0,00	4.900,00			
566.3104	Acquisti di impianti, attrezzature e macchinari (centralino - telefax - condizionatori)	10.000,00	6.000,00	0,00	0,00	0,00	0,00	0,00	0,00	16.000,00			
567.3104	Acquisti di mobili e macchine d'ufficio	75.000,00	43.083,00	0,00	27.019,31	32.050,63	59.069,84	0,00	0,00	59.013,16			
568.3104	Acquisto di libri inventariabili	1.389,00	1.000,00	0,00	0,00	0,00	0,00	0,00	0,00	2.389,00			
	<b>Totale 2.2.1.1-2</b>	690.539,00	89.315,00	43.500,00	79.897,98	180.360,72	260.260,70	0,00	0,00	476.093,30			
	<b>Totale USCITE IN CONTO CAPITALE</b>	690.539,00	45.815,00	0,00	79.897,98	180.360,72	260.260,70	0,00	0,00	476.093,30			

**ISTITUTO NAZIONALE PER L'ECONOMIA AGRARIA**  
**RENDICONTO FINANZIARIO GESTIONALE**  
**USCITA 2009**

ALLEGATO 10 (Parte B)  
 Pagina 23

Capitolo	G E S T I O N E  d e i  R E S I D U I					G E S T I O N E  d i  C A S S A					
	Residui Iniziali	Pagati	Da Pagare (16-14)	Totali (14+15)	Var.in + (16-13)	Var.in - (13-16)	Previsioni	Pagamenti	Diff.in + (20-19)	Diff.in - (19-20)	Tot. Residui (9+15)
2	13	14	15	16	17	18	19	20	21	22	23
20.3103	21.757,47	13.576,29	8.181,18	21.757,47	0,00	0,00	90.792,72	22.112,56	0,00	68.680,16	21.931,56
20.3105	32.765,86	27.446,76	5.319,10	32.765,86	0,00	0,00	257.830,72	29.058,72	0,00	228.772,00	47.560,30
25.3100	1.486,40	746,40	740,00	1.486,40	0,00	0,00	1.240,00	1.197,76	0,00	42,30	765,00
27.3101	0,00	0,00	0,00	0,00	0,00	0,00	5.000,00	1.113,44	0,00	3.886,56	283,40
27.3102	0,00	0,00	0,00	0,00	0,00	0,00	1.000,00	0,00	0,00	1.000,00	0,00
28.3103	1.016,50	0,00	1.016,50	1.016,50	0,00	0,00	18.016,50	0,00	0,00	18.016,50	1.016,50
29.3105	103.021,06	2.007,78	101.013,28	103.021,06	0,00	0,00	163.621,06	2.094,24	0,00	161.526,78	156.726,78
30.3104	25.719,10	25.657,90	61,20	25.719,10	0,00	0,00	41.719,10	25.657,90	0,00	16.061,20	61,20
30.3104	25.323,61	19.918,21	5.405,40	25.323,61	0,00	0,00	152.415,04	46.937,52	0,00	105.477,52	37.455,93
30.3104	0,00	0,00	0,00	0,00	0,00	0,00	2.389,00	0,00	0,00	2.389,00	0,00
<b>Totale</b>	<b>310.513,78</b>	<b>146.117,18</b>	<b>164.396,60</b>	<b>310.513,78</b>	<b>0,00</b>	<b>0,00</b>	<b>1.034.561,08</b>	<b>226.017,16</b>	<b>0,00</b>	<b>808.543,92</b>	<b>344.757,32</b>
Totale Titolo	310.513,78	146.117,18	164.396,60	310.513,78	0,00	0,00	1.034.561,08	226.017,16	0,00	808.543,92	344.757,32



## ISTITUTO NAZIONALE PER L'ECONOMIA AGRARIA

## RENDICONTO FINANZIARIO GESTIONALE

## USCITA 2009

Data elaborazione: 06-05-2010

ALLEGATO 10 (Parte A)

Pagina 24

Capitolo	Denominazione	G E S T I O N E  d i  C O M P E T E N Z A									
		4	5	6	7	8	9	10	11	12	
		Previsione Iniziale	Var.in + (7-4)	Var.in - (4-7)	Prev.Defin. (4+5-6)	Somme Pagate	Da Pagare (10-8)	Tot.Imp. (8-9)	Diff.ir. + (10-7)	Diff.in - (7-10)	
2	3										
46.3106	1 - CENSO DI RESPONSABILITA' AMM/VA FUNZIONAMENTO	2.400.000,00	0,00	0,00	2.400.000,00	2.767.770,03	408.173,52	3.175.943,55	775.943,55	0,00	
47.3100	1.4 - TITOLO IV - PARTITE DI GIRO	0,00	0,00	0,00	0,00	0,00	0,00	0,00	0,00	0,00	
48.3106	1.4.1 - USCITE AVENTI NATURA DI PARTITE DI GIRO	800.000,00	0,00	0,00	800.000,00	1.010.706,84	145.117,02	1.155.823,86	355.823,86	0,00	
49.3100	Ritenute erariali	0,00	0,00	0,00	0,00	0,00	0,00	0,00	0,00	0,00	
50.3106	Ritenute previdenziali	20.000,00	0,00	0,00	20.000,00	2.301,26	3.256,07	5.557,33	0,00	14.442,67	
51.3100	Ritenute assistenziali	0,00	0,00	0,00	0,00	0,00	0,00	0,00	0,00	0,00	
52.3106	Versamento ritenute a favore di terzi	0,00	0,00	0,00	0,00	0,00	0,00	0,00	0,00	0,00	
53.3100	Versamento ritenute a favore di terzi	120.000,00	0,00	0,00	120.000,00	85.988,23	0,00	85.988,23	0,00	34.011,77	
54.3100	Somme in attesa di definitiva imputazione	0,00	0,00	0,00	0,00	0,00	0,00	0,00	0,00	0,00	
55.3106	Somme in attesa di definitiva imputazione	50.000,00	0,00	0,00	50.000,00	0,00	0,00	0,00	0,00	50.000,00	
56.3106	Restituzione di somme anticipate per conto terzi	3.200.000,00	0,00	0,00	3.200.000,00	0,00	1.902.186,34	1.902.186,34	0,00	1.297.813,66	



ISTITUTO NAZIONALE PER L'ECONOMIA AGRARIA  
RENDICONTO FINANZIARIO GESTIONALE  
USCITA 2009

Data elaborazione: 06-05-2010

ALLEGATO 10 (Parte A)

Pagina 25

Capitolo	Denominazione	G E S T I O N E  d i  C O M P E T E N Z A											
		4	5	6	7	8	9	10	11	12			
		Previsione Iniziale	Var.in + (7-4)	Var.in - (4-7)	Prev.Defin. (4+5-6)	Somme Pagate	Da Pagare (10-8)	Tot Imp. (8+9)	Diff.in + (10-7)	Diff.in - (7-10)			
2	3												
457.3100	Anticipazioni e fondi spese agli uffici periferici all'economato al personale dipendente	0,00	0,00	0,00	0,00	0,00	0,00	0,00	0,00	0,00			
462.3106	Anticipazioni e fondi spese agli uffici periferici all'economato al personale dipendente	20.000,00	0,00	0,00	20.000,00	0,00	0,00	0,00	0,00	20.000,00			
463.3100	Altre spese di giro	0,00	0,00	0,00	0,00	0,00	0,00	0,00	0,00	0,00			
468.3106	Altre spese di giro	20.000,00	0,00	0,00	20.000,00	47.711,03	0,00	47.711,03	27.711,03	0,00			
469.3100	P.O.M. Mis.2	0,00	0,00	0,00	0,00	0,00	0,00	0,00	0,00	0,00			
474.3106	P.O.M. Mis.2	0,00	0,00	0,00	0,00	0,00	0,00	0,00	0,00	0,00			
475.3100	Reintegro fondo spese U.C.A.	0,00	0,00	0,00	0,00	0,00	0,00	0,00	0,00	0,00			
486.3106	Reintegro fondo spese sedi regionali	50.000,00	0,00	0,00	50.000,00	0,00	0,00	0,00	0,00	50.000,00			
492.3106	Reintegro fondo economato	15.000,00	0,00	0,00	15.000,00	10.000,00	0,00	10.000,00	0,00	5.000,00			
493.3100	Recupero fondi e spese diverse	0,00	0,00	0,00	0,00	0,00	0,00	0,00	0,00	0,00			
498.3106	Recupero fondi e spese diverse	25.000,00	0,00	0,00	25.000,00	0,00	0,00	0,00	0,00	25.000,00			
	<b>Totale 1.4.1.1</b>	6.720.000,00	0,00	0,00	6.720.000,00	3.924.477,39	2.458.752,95	6.383.210,34	1.159.478,44	1.496.268,10			
	<b>Totale TITOLO IV - PARTITE DI GIRO</b>	6.720.000,00	0,00	0,00	6.720.000,00	3.924.477,39	2.458.752,95	6.383.210,34	0,00	336.789,64			

**ISTITUTO NAZIONALE PER L'ECONOMIA AGRARIA**  
**RENDICONTO FINANZIARIO GESTIONALE**  
**USCITA 2009**

ALLEGATO 10 (Parte B)  
 Pagina 25

Capitolo	G E S T I O N E dei R E S I D U I					G E S T I O N E di C A S S A					
	Residui Iniziali 13	Pagati 14	Da Pagare (16-14) 15	Totali (14+15) 16	Var.in + (16-13) 17	Var.in - (13-16) 18	Previsioni 19	Pagamenti 20	Diff.in + (20-19) 21	Diff.in - (19-20) 22	Tot. Residui (9+15) 23
2											
307.3104	0,00	0,00	0,00	0,00	0,00	0,00	0,00	0,00	0,00	0,00	0,00
307.3106	5.272,25	0,00	5.272,25	5.272,25	0,00	0,00	25.272,25	0,00	0,00	25.272,25	5.272,25
308.3100	0,00	0,00	0,00	0,00	0,00	0,00	0,00	0,00	0,00	0,00	0,00
308.3106	32.542,47	3.253,05	29.319,42	32.542,47	0,00	0,00	65.146,21	50.934,08	0,00	14.312,13	29.319,42
309.3100	0,00	0,00	0,00	0,00	0,00	0,00	0,00	0,00	0,00	0,00	0,00
374.3106	70.935,75	0,00	70.935,75	70.935,75	0,00	0,00	70.935,75	0,00	0,00	70.935,75	70.935,75
385.3100	0,00	0,00	0,00	0,00	0,00	0,00	0,00	0,00	0,00	0,00	0,00
386.3106	0,00	0,00	0,00	0,00	0,00	0,00	50.000,00	0,00	0,00	50.000,00	0,00
392.3106	0,00	0,00	0,00	0,00	0,00	0,00	15.000,00	10.000,00	0,00	5.000,00	0,00
393.3100	0,00	0,00	0,00	0,00	0,00	0,00	0,00	0,00	0,00	0,00	0,00
394.3106	0,00	0,00	0,00	0,00	0,00	0,00	25.000,00	0,00	0,00	25.000,00	0,00
<b>Totale</b>	<b>6.121.716,04</b>	<b>668.137,63</b>	<b>5.453.578,41</b>	<b>6.121.716,04</b>	<b>0,00</b>	<b>0,00</b>	<b>9.466.940,78</b>	<b>4.592.615,03</b>	<b>1.052.617,14</b>	<b>5.966.942,90</b>	<b>7.912.311,36</b>
Totale Titolo	6.121.716,04	668.137,63	5.453.578,41	6.121.716,04	0,00	0,00	9.466.940,78	4.592.615,03	0,00	4.874.325,76	7.912.311,36

ISTITUTO NAZIONALE PER L'ECONOMIA AGRARIA  
 RENDICONTO FINANZIARIO GESTIONALE  
 USCITA 2009

Data elaborazione: 06-05-2010  
 ALLEGATO 10 (Parte A)  
 Pagina 26

Capitolo	Denominazione	G E S T I O N E  d i  C O M P E T E N Z A											
		4	5	6	7	8	9	10	11	12			
		Previsione Iniziale	Var.in + (7-4)	Var.in - (4-7)	Prev.Defin. (4+5-6)	Somme Pagate	Da Pagare (10-8)	Tot.Imp. (8+9)	Diff.in + (10-7)	Diff.in - (7-10)			
2	3												
	Riepilogo dei titoli C.D.R. 1												
	Titolo I	20.817.134,00	934.025,45	0,00	21.751.159,45	15.574.549,06	2.619.641,52	18.124.190,58	0,00	3.556.948,87			
	Titolo II	6.400.000,00	0,00	0,00	6.400.000,00	702.841,05	264.935,07	967.776,12	0,00	5.432.213,84			
	Titolo III	0,00	0,00	0,00	0,00	0,00	0,00	0,00	0,00	0,00			
	Titolo IV	6.720.600,00	0,00	0,00	6.720.600,00	3.924.477,39	2.456.732,95	6.383.210,34	0,00	336.783,66			
	TOTALE DELLE USCITE C.D.R. 1	33.937.134,00	934.025,45	0,00	34.871.159,45	20.201.867,50	5.343.309,54	25.545.177,04	0,00	9.325.982,41			
	Riepilogo dei titoli C.D.R. 2												
	Titolo I	16.705.749,00	0,00	1.064.792,36	15.640.956,64	3.313.076,62	6.230.881,05	9.543.957,67	0,00	6.096.996,97			
	Titolo II	690.539,00	45.815,00	0,00	736.354,00	79.899,98	180.450,72	260.260,70	0,00	476.094,10			
	Titolo III	0,00	0,00	0,00	0,00	0,00	0,00	0,00	0,00	0,00			
	Titolo IV	0,00	0,00	0,00	0,00	0,00	0,00	0,00	0,00	0,00			
	TOTALE DELLE USCITE C.D.R. 2	17.396.288,00	45.815,00	1.064.792,36	16.377.110,64	3.392.976,60	6.411.241,77	9.804.218,37	0,00	6.573.082,47			

ISTITUTO NAZIONALE PER L'ECONOMIA AGRARIA  
 RENDICONTO FINANZIARIO GESTORIALE  
 USCITA 2009

ALLEGATO 10 (Parte B)  
 Pagina 26

Capitolo	G E S T I O N E d e i R E S I D U I										G E S T I O N E d i C A S S A				Tot. Residui (9+15)
	Residui Iniziali	Pagati	Da Pagare (16-14)	Totali (14+15)	Var.in + (16-13)	Var.in - (13-16)	Previsioni	Pagamenti	Diff.in + (20-19)	Diff.in - (19-20)	20	19	21	22	
2	13	14	15	16	17	18	19	20	21	22	23	23	23	23	23
TITOLO I	5.224.480,86	1.899.885,51	2.913.179,42	4.713.064,93	0,00	511.415,93	25.880.748,12	17.474.434,57	0,00	8.406.313,55	5.432.840,94				
TITOLO II	157.621,97	53.798,82	103.822,25	157.621,97	0,00	0,00	6.489.227,54	756.639,87	0,00	5.733.287,67	368.757,32				
TITOLO III	0,00	0,00	0,00	0,00	0,00	0,00	0,00	0,00	0,00	0,00	0,00				
TITOLO IV	6.121.716,04	668.137,63	5.453.578,41	6.121.716,04	0,00	0,00	9.466.940,76	4.592.515,02	0,00	4.874.325,76	7.912.311,36				
Totale Titolo	11.503.817,97	2.621.821,96	8.370.580,08	10.992.402,04	0,00	511.415,93	41.837.616,44	22.823.659,46	0,00	19.013.926,98	13.713.889,62				
TITOLO I	13.820.237,89	3.644.636,13	9.730.085,09	13.374.721,22	0,00	445.516,67	29.279.575,83	6.957.712,79	0,00	22.321.863,08	15.960.966,14				
TITOLO II	310.513,78	146.117,18	164.396,60	310.513,78	0,00	0,00	1.034.561,08	226.017,16	0,00	808.543,92	344.757,32				
TITOLO III	0,00	0,00	0,00	0,00	0,00	0,00	0,00	0,00	0,00	0,00	0,00				
TITOLO IV	0,00	0,00	0,00	0,00	0,00	0,00	0,00	0,00	0,00	0,00	0,00				
Totale Titolo	14.130.751,67	3.790.753,31	9.894.481,69	13.685.235,00	0,00	445.516,67	30.314.136,91	7.183.729,95	0,00	23.130.407,00	16.305.723,46				

ISTITUTO NAZIONALE PER L'ECONOMIA AGRARIA  
 RENDICONTO FINANZIARIO GESTIONALE  
 USCITA 2009

Data elaborazione: 06-05-2010

ALLEGATO 10 (Parte A)

Pagina 27

Capitolo	Denominazione	G E S T I O N E d i C O M P E T E N Z A											
		4	5	6	7	8	9	10	11	12			
		Previsione Iniziale	Var.in + (7-4)	Var.in - (4-7)	Prev.Defin. (4+5-6)	Somme Pagate	Da Pagare (10-8)	Tot.Imp. (8+9)	Diff.in + (10-7)	Diff.in - (7-10)			
2	3												
	RIEPILOGO GENERALE												
	Titolo I	37.522.853,00	0,00	130.766,91	37.392.116,09	18.887.625,68	8.650.522,57	27.738.148,25	0,00	9.651.567,84			
	Titolo II	7.090.539,00	45.815,00	0,00	7.136.354,00	782.761,03	445.295,79	1.228.036,82	0,00	5.908.317,18			
	Titolo III	0,00	0,00	0,00	0,00	0,00	0,00	0,00	0,00	0,00			
	Titolo IV	6.720.000,00	0,00	0,00	6.720.000,00	3.524.477,39	2.458.732,95	6.363.210,34	0,00	336.783,66			
	TOTALE DELLE USCITE	51.333.422,00	45.815,00	130.766,91	51.248.470,09	23.594.844,10	11.754.551,31	35.349.395,41	0,00	15.899.074,66			
	Disavanzo di amministrazione	0,00	0,00	0,00	0,00								
	TOTALE GENERALE DELLE USCITE	51.333.422,00	45.815,00	130.766,91	51.248.470,09	23.594.844,10	11.754.551,31	35.349.395,41	0,00	15.899.074,66			



ISTITUTO NAZIONALE PER L'ECONOMIA AGRARIA  
 RENDICONTO FINANZIARIO GESTIONALE  
 USCITA 2009

ALLEGATO 10 (Parte B)  
 Pagina 27

Capitolo	G E S T I O N E dei R E S I D U I										G E S T I O N E di C A S S A			
	Residui Iniziali	Pagati	Da Pagare (16-14)	Totali (14+15)	Var.in + (16-13)	Var.in - (13-16)	Previsioni	Pagamenti	Diff.in + (20-19)	Diff.in - (19-20)	Tot. Residui (9+15)	23		
2	13	14	15	16	17	18	19	20	21	22	23			
TITOLO I	19.044.716,75	5.544.531,64	12.543.254,51	18.047.786,15	0,00	956.932,60	55.160.323,95	24.432.147,32	0,00	30.728.176,63	21.391.787,08			
TITOLO II	468.134,85	199.916,00	268.218,65	468.134,85	0,00	0,00	7.524.488,62	982.657,03	0,00	6.541.831,59	713.514,64			
TITOLO III	0,00	0,00	0,00	0,00	0,00	0,00	0,00	0,00	0,00	0,00	0,00			
TITOLO IV	6.121.716,04	668.137,63	5.453.578,41	6.121.716,04	0,00	0,00	9.466.940,78	4.592.615,02	0,00	4.874.325,76	7.912.311,36			
TOTALE TITOLO	25.634.569,64	6.412.575,27	18.265.061,77	24.677.637,04	0,00	956.932,60	72.151.753,35	30.007.419,37	0,00	42.144.333,98	30.019.613,08			
TOTALE GENERALE	25.634.569,64	6.412.575,27	18.265.061,77	24.677.637,04	0,00	956.932,60	72.151.753,35	37.191.149,28	0,00	34.980.604,07	30.019.613,08			



Per copia conforme  
 ISTITUTO NAZIONALE PER L'ECONOMIA AGRARIA  
 Il Direttore Generale  
 (Prof. Alberto Maronelli)

ISTITUTO NAZIONALE PER L'ECONOMIA AGRARIA  
 Il Presidente  
 Ing. Lino Carlo Rava

Allegato 13  
(previsto dall'art. 42, comma 1)

## STATO PATRIMONIALE

ATTIVITA'	ANNO		PASSIVITA'	ANNO	
	2009	2008		2009	2008
<b>A) CREDITI VERSO LO STATO ED ALTRI ENTI PUBBLICI PER LA PARTECIPAZIONE AL PATRIMONIO INIZIALE</b>					
<b>B) IMMOBILIZZAZIONI</b>					
1) Immobili e impianti immateriali					
2) Costi di impianto e di ampliamento					
3) Costi di ricerca, di sviluppo e di pubblicità					
4) Diritti di brevetto industriale e diritti di utilizzazione delle opere di ingegno					
5) Concessioni, licenze, marchi e diritti simili					
6) Avviamento					
7) Immobilizzazioni in corso e acconti					
8) Manutenzioni straordinarie e migliorie su beni di terzi					
9) Altre					
<b>Totale</b>					
II. Immobilizzazioni materiali					
1) Terreni e fabbricati	1.053.187,79	985.760,61			
2) Impianti e macchinari	700.662,97	745.157,96			
3) Attrezzature industriali e commerciali					
4) Automezzi e motomezzi					
5) Immobilizzazioni in corso e acconti					
6) Diritti reali di godimento					
7) Altri beni	501.735,05	440.596,91			
<b>Totale</b>	<b>2.254.585,81</b>	<b>2.171.515,48</b>			
III. Immobilizzazioni finanziarie, con separata indicazione, per ciascuna voce dei crediti, degli importi esigibili entro l'esercizio successivo					
1) Partecipazione in:					
a) imprese controllate					
b) imprese collegate					
c) imprese controllanti					
d) altre imprese					
e) altri enti					
2) Crediti					
a) verso imprese controllate					
b) verso imprese collegate					
c) verso lo Stato e altri soggetti pubblici	3.667.146,62	2.994.328,22			
d) verso altri					
3) Altri titoli	89.989,11	95.449,77			
4) Crediti finanziari diversi					
<b>Totale</b>	<b>3.757.135,73</b>	<b>3.089.777,99</b>			
<b>Totale immobilizzazioni (B)</b>	<b>6.012.121,54</b>	<b>5.261.293,47</b>			
<b>A) PATRIMONIO NETTO</b>					
I. Fondi di dotazioni					
II. Riserve obbligatorie e derivanti da leggi					
III. Riserve di rivalutazione					
IV. Contributi a fondo perduto					
V. Contributi per ripiano disavanzi					
VI. Riserve statutarie					
VII. Altre riserve distintamente indicate					
VIII. Avanzi (disavanzi) economici portati a nuovo	12.389.563,26	12.314.774,27			
IX. Avanzo (disavanzo) economico di esercizio	26.612,34	74.788,99			
<b>Totale patrimonio netto (A)</b>	<b>12.416.175,60</b>	<b>12.389.563,26</b>			
<b>B) CONTRIBUTI IN CONTO CAPITALE</b>					
1) per contributi a destinazione vincolata					
2) per contributi indistinti per la gestione					
3) per contributi in natura					
<b>Totale contributi in conto capitale (B)</b>					

## STATO PATRIMONIALE

Allegato 13  
(previsto dall'art. 42, comma 1)

	ANNO		PASSIVITA'	ANNO	
	2009	2008		2009	2008
<b>ATTIVITA'</b>					
<b>C) ATTIVO CIRCOLANTE</b>					
I. Rimanenze					
1) materie prime, sussidiarie e di consumo	60.000,00	60.000,00			
2) prodotti in corso di lavorazione e semilavorati					
3) lavori in corso					
4) prodotti finiti e merci					
5) acconti					
<b>Totale</b>	60.000,00	60.000,00			
II. Residui attivi, con separata indicazione, per ciascuna voce, degli importi esigibili oltre l'esercizio successivo					
1) Crediti verso utenti, clienti ecc.					
2) Crediti verso iscritti, soci e terzi					
3) Crediti verso imprese controllate e collegate					
4) Crediti verso lo Stato ed altri soggetti pubblici	33.656.866,84	30.215.455,26			
4-bis) Crediti tributari					
4-ter) Imposte anticipate					
5) Crediti verso gli altri	701.166,59	694.189,23			
<b>Totale</b>	34.358.033,43	30.909.644,49			
III. Attivita' finanziarie che non costituiscono immobilizzazioni					
1) Partecipazioni in imprese controllate					
2) Partecipazioni in imprese collegate					
3) Altre partecipazioni					
4) Altri titoli					
<b>Totale</b>					
IV. Disponibilita'					
1) depositi bancari e postali					
2) assegni					
3) denaro e valori in cassa					
<b>Totale</b>					
<b>Totale attivo circolante (C)</b>	34.418.031,43	30.969.644,49			
<b>D) RATEI E RISCONTI</b>					
1) Ratei attivi	5.840.442,66	5.520.747,71			
2) Risconti attivi	427.161,93				
<b>Totale ratei e risconti (D)</b>	6.267.604,59	5.520.747,71			
<b>Totale attivo</b>	46.697.759,56	41.751.685,67			
<b>PASSIVITA'</b>					
<b>C) FONDI PER RISCHI ED ONERI</b>					
1) per trattamento di quiescenza e obblighi simili					
2) per imposte					
3) per altri rischi ed oneri futuri					
4) per ripristino investimenti					
<b>Totale fondi rischi ed oneri futuri (C)</b>					
<b>D) TRATTAMENTO DI FINE RAPPORTO DI LAVORO SUBORDINATO</b>					
	3.657.145,62	2.994.328,22			
<b>E) RESIDUI PASSIVI, con separata indicazione, per ciascuna voce, degli importi esigibili oltre l'esercizio successivo</b>					
1) Obbligazioni					
2) verso le banche					
3) verso altri finanziatori	594.824,26	695.296,81			
4) acconti					
5) debiti verso fornitori					
6) rappresentati da titolo di credito					
7) verso imprese controllate, collegate e controllanti	2.418.119,60	1.908.347,93			
8) debiti tributari					
9) debiti verso istituti di previdenza e sicurezza sociale					
10) debiti verso iscritti, soci e terzi per prestazioni dovute					
11) debiti verso lo Stato ed altri soggetti pubblici	16.294.178,30	14.110.376,16			
12) debiti diversi	11.307.315,18	9.615.845,55			
<b>Totale</b>	30.614.437,34	26.329.866,45			
<b>Totale debiti (E)</b>	30.614.437,34	26.329.866,45			
<b>F) RATEI E RISCONTI</b>					
1) Ratei passivi					
2) Risconti passivi					
3) Aggio su prestiti					
4) Riserve tecniche					
<b>Totale ratei e risconti (F)</b>					
<b>Totale passivo e netto</b>	46.697.759,56	41.751.685,67			

Allegato 13  
(previsto dall'art. 42, comma 1)

CONTI D'ORDINE

	ATTIVITA'		PASSIVITA'	
	2009	2008	2009	2008
	489.640,85	152.080,85	489.640,85	152.080,85
	35.963,40	139.503,59	35.963,40	139.503,59
Totale	525.604,25	291.584,44	525.604,25	291.584,44



Per copia conforme

ISTITUTO NAZIONALE DI ECONOMIA AGRARIA  
Il Direttore Generale  
Prof. Alberto Marvelli

ISTITUTO NAZIONALE DI ECONOMIA AGRARIA  
Il Presidente  
Ing. Lino Carli Rava

Allegato 11  
(previsto dall'art. 41, comma 4)


## CONTO ECONOMICO

	Anno 2009		Anno 2008	
	Parziali	Totali	Parziali	Totali
A) VALORE DELLA PRODUZIONE				
1) Proventi e corrispettivi per la produzione della prestazione di servizi *	20.816.115,02		20.719.739,29	
2) Variazione delle rimanenze dei prodotti in corso di lavorazione, semilavorati e finiti				
3) Variazione dei lavori in corso su ordinazione				
4) Incrementi di immobilizzazioni per lavori interni				
5) Altri ricavi e proventi, con separata indicazione dei contributi di competenza dell'esercizio	6.636.708,46		5.399.806,28	
<b>Totale valore della produzione (A)</b>		<b>27.452.823,48</b>		<b>26.119.545,57</b>
B) COSTI DELLA PRODUZIONE				
6) Per materie prime, sussidiarie, consumo e merci.	401.638,36		369.879,60	
7) Per servizi **	11.613.017,84		11.563.307,40	
8) Per godimento beni di terzi **	1.039.331,48		947.927,59	
9) Per il personale				
a) salari e stipendi	9.456.903,83	X	7.886.610,53	X
b) oneri sociali	2.469.991,85		1.931.067,04	
c) trattamento di fine rapporto	672.618,40		495.967,00	
d) trattamento di quiescenza e simili			40.110,87	
e) altri costi	1.059.059,44	X	1.051.786,58	X
10) Ammortamenti e svalutazioni				
a) Ammortamento delle immobilizzazioni immateriali				
b) Ammortamento delle immobilizzazioni materiali	32.572,52		30.487,44	
c) Altre svalutazioni delle immobilizzazioni	242.582,84		253.373,81	
d) Svalutazione dei crediti compresi nell'attivo circolante e delle disponibilità liquide	4.528,48		1.559,52	
11) Variazione delle rimanenze delle materie prime, sussidiarie, di consumo e merci				
12) Accantonamento per rischi				
13) Accantonamenti ai fondi per oneri				
14) Oneri diversi di gestione	126.966,85		105.600,67	
<b>Totale Costi (B)</b>		<b>27.155.812,31</b>		<b>24.677.678,05</b>
<b>DIFFERENZA TRA VALORE E COSTI DELLA PRODUZIONE (A - B)</b>		<b>297.411,17</b>		<b>1.441.867,52</b>

Allegato 11  
(previsto dall'art.41, comma 4)

CONTO ECONOMICO

	Anno 2009		Anno 2008	
	Parziali	Totali	Parziali	Totali
C) PROVENTI E ONERI FINANZIARI				
15) Proventi da partecipazioni				
16) Altri proventi finanziari			3.304,67	
a) di crediti iscritti nelle immobilizzazioni	825,37			
b) di titoli iscritti nelle immobilizzazioni che non costituiscono partecipazioni				
c) di titoli iscritti nell'attivo circolante che non costituiscono partecipazioni	-47.421,82		-56.272,72	
d) proventi diversi dai precedenti				
17) Interessi e altri oneri finanziari				
17-bis) Utili e perdite sui cambi				
<b>Totale proventi ed oneri finanziari (15+16-17)</b>			-46.596,45	-52.968,05
D) RETTIFICHE DI VALORE DI ATTIVITA FINANZIARIE				
18) Rivalutazioni :				
a) di partecipazioni				
b) di immobilizzazioni finanziarie				
c) di titoli iscritti nell'attivo circolante				
19) Svalutazioni				
a) di partecipazioni				
b) di immobilizzazioni finanziarie				
c) di titoli iscritti nell'attivo circolante				
<b>Totale rettifiche di valore</b>				
E) PROVENTI E ONERI STRAORDINARI				
20) Proventi, con separata indicazione delle plusvalenze da alienazioni i cui ricavi non sono iscrisibili al n.5)				
21) Oneri straordinari, con separata indicazione delle minusvalenze da alienazioni i cui effetti contabili non sono iscrisibili al n.14)	-12.777,31		-100.000,00	
22) Sopravvenienze attive ed insussistenze del passivo derivanti dalla gestione dei residui	956.932,60		823.379,64	
23) Sopravvenienze passive ed insussistenze dell'attivo derivanti dalla gestione dei residui	-120.480,25		-1.156.762,33	
<b>Totale delle partite straordinarie</b>			823.675,04	-433.382,69
Risultato prima delle imposte (A-B+C+D+E)			1.074.489,76	955.516,78
Imposte dell'esercizio				
<b>Avanzo/Disavanzo/Pareggio economico</b>	1.047.877,42		880.727,79	74.788,99



ISTITUTO NAZIONALE DI ECONOMIA AGRARIA  
Il Presidente  
Mr. Ugo Carlo Rossi

\* Entrate correnti depurate dai proventi finanziari: lett. c) e dei proventi straordinari (di natura finanziaria): lett. d)  
\*\* Uscite correnti depurate dagli oneri finanziari: lett. c) e degli oneri straordinari (di natura finanziaria): lett. d)

## ISTITUTO NAZIONALE PER L'ECONOMIA AGRARIA

ALLEGATO 15

(previsto dall'art. 45, comma 1)

Pagina 1

## SITUAZIONE AMMINISTRATIVA DELL'ESERCIZIO 2009

Consistenza della cassa all'inizio dell'esercizio			-695.296,81
Riscossioni	in c/competenza	21.951.885,93	
	in c/residui	8.156.005,99	30.107.891,92
Pagamenti	in c/competenza	23.594.844,10	
	in c/residui	6.412.575,27	30.007.419,37
Consistenza della cassa alla fine dell'esercizio <i>f.c.</i>			-594.824,25 <i>V</i>
Residui attivi	degli esercizi precedenti	22.633.158,25	
	dell'esercizio	11.724.875,18	34.358.033,43
Residuo passivi	degli esercizi precedenti	18.265.061,77	
	dell'esercizio	11.754.551,31	30.019.613,08
Avanzo d'amministrazione alla fine dell'esercizio			3.743.596,09

L'utilizzazione dell'avanzo di amministrazione per l'esercizio 2010 risulta così prevista:		
<b>Parte vincolata</b>		
al Trattamento di fine rapporto		0,00
ai Fondi per rischi ed oneri (*)		250.000,00
al Fondo ripristino investimenti		0,00
per i seguenti altri vincoli		3.493.596,09
somme accertate in precedenti esercizi	3.493.596,09	
Totale parte vincolata		3.743.596,09
<b>Parte disponibile</b>		
Parte di cui non si prevede l'utilizzazione nell'esercizio 2010		0,00
Totale parte disponibile		0,00
<b>Totale Risultato di amministrazione</b>		<b>0,00</b>

(\*) Vds. art. 19 del regolamento

ISTITUTO NAZIONALE DI ECONOMIA AGRARIA

Il Presidente

Ing. Lino Carlo Rava



Per copia conforme

ISTITUTO NAZIONALE DI ECONOMIA AGRARIA

Il Direttore Generale

Prof. A. M. M. M.



ISTITUTO NAZIONALE PER L'ECONOMIA AGRARIA  
 RENDICONTO FINANZIARIO DECISIONALE  
 PARTE II - USCITA

ALLEGATO 9  
 Pagina 1

Codice	Denominazione	ANNO FINANZIARIO 2009				ANNO FINANZIARIO 2008				
		Residui	Competenza (Impegni)	Cassa (Pagamenti)	Residui	Competenza (Impegni)	Cassa (Pagamenti)	Residui	Competenza (Impegni)	Cassa (Pagamenti)
	Disavanzo di amministrazione presunto	0,00	0,00	0,00	0,00	0,00	0,00	0,00	0,00	0,00
1	CENTRO DI RESPONSABILITA' AMM/VA FUNZIONAMENTO									
1.1	TITOLO I - USCITE CORRENTI									
1.1.1	FUNZIONAMENTO									
1.1.1.1	USCITE PER GLI ORGANI DELL' ENTE	340.428,76	278.879,73	265.936,42	341.301,44	304.127,47	305.000,15			
1.1.1.1.2	ONERI PER IL PERSONALE IN ATTIVITA' DI SERVIZIO	2.035.146,90	13.242.234,05	13.091.166,63	1.507.427,72	10.869.464,15	10.341.744,97			
1.1.1.1.3	USCITE PER L' ACQUISTO DI BENI DI CONSUMO E DI SERVIZI	1.072.891,29	2.047.777,08	1.844.977,72	744.268,33	1.978.276,13	1.648.289,72			
1.1.1.2	INTERVENTI DIVERSI									
1.1.1.2.1	USCITE PER PRESTAZIONI ISTITUZIONALI	1.125.594,91	1.359.358,10	990.735,82	520.069,20	1.271.479,32	663.886,66			
1.1.1.2.2	TRASFERIMENTI PASSIVI	2.500,00	2.000,00	0,00	2.500,00	2.000,00	2.000,00			
1.1.1.2.3	ONERI FINANZIARI	28.266,81	61.740,47	88.598,50	17.131,43	73.695,80	62.560,12			
1.1.1.2.4	ONERI TRIBUTARI	122.869,40	1.160.525,62	1.134.754,47	109.015,35	968.905,36	955.051,33			
1.1.1.2.5	POSTE CORRETTIVE E COMPENSATIVE DI ENTRATE CORRENTI	431.076,73	12.777,31	4.572,00	359.069,38	100.000,00	27.992,57			
1.1.1.2.6	USCITE NON CLASSIFICABILI IN ALTRE VOCI	12.729,60	28.898,22	26.205,42	4.294,00	61.954,47	53.508,87			
1.1.4	TRATTAMENTI DI QUIESCENZA INTEGRATIVI E SOSTITUTIVI									
1.1.4.2	ACCANTONAMENTO AL TRATTAMENTO DI FINE RAPPORTO	52.976,46	0,00	27.487,59	138.378,13	48.110,87	125.512,54			
1.1.5	ACCANTONAMENTI A FONDI DI RISCHI ED ONERI									
TOTALE USCITE CORRENTI CENTRO DI RESPONSABILITA' AMM/VA FUNZIONAMENTO		5.224.480,86	18.194.190,58	17.474.434,57	3.743.444,90	15.670.013,59	14.185.547,23			
2	CENTRO DI RESPONSABILITA' AMM/VA ATTIVITA' TECNICO SCIENTIFICA									
2.1	TITOLO I - USCITE CORRENTI									
2.1.1	FUNZIONAMENTO									
2.1.1.1	USCITE PER L' ACQUISTO DI BENI DI CONSUMO E DI SERVIZI	835.456,64	977.268,21	626.923,70	1.156.886,70	622.145,22	724.412,95			
2.1.1.2	INTERVENTI DIVERSI									
2.1.1.2.1	USCITE PER PRESTAZIONI ISTITUZIONALI	12.984.781,25	8.566.689,46	6.330.789,05	11.492.145,58	8.641.131,96	6.571.664,92			
2.1.1.2.5	ACCANTONAMENTI A FONDI DI RISCHI ED ONERI									
TOTALE USCITE CORRENTI CENTRO DI RESPONSABILITA' AMM/VA ATTIVITA' TECNICO SCIENTIFICA		13.820.237,89	9.543.957,67	6.957.712,75	12.649.032,28	9.263.277,20	7.296.077,87			

RENDICONTO FINANZIARIO DECISIONALE  
PARTE II - USCITA

ALLEGATO 9  
Pagina 2

Codice	Denominazione	ANNO FINANZIARIO 2009			ANNO FINANZIARIO 2008		
		Residui	Competenza (Impegni)	Cassa (Pagamenti)	Residui	Competenza (Impegni)	Cassa (Pagamenti)
	TOTALE GENERALE USCITE CORRENTI	19.034.718,75	27.738.148,35	24.432.147,32	16.392.477,18	24.933.290,79	21.481.625,10

ISTITUTO NAZIONALE PER L'ECONOMIA AGRARIA  
 RENDICONTO FINANZIARIO DECISIONALE  
 PARTE II - USCITA

ALLEGATO 9  
 Pagina 3

Codice	Denominazione	ANNO FINANZIARIO 2009			ANNO FINANZIARIO 2008		
		Residui	Competenza (Impegni)	Cassa (Pagamenti)	Residui	Competenza (Impegni)	Cassa (Pagamenti)
1	CENTRO DI RESPONSABILITA' AMM/VA FUNZIONAMENTO						
1.2	USCITE IN CONTO CAPITALE	25.896,00	100.000,00	45.591,11	21.513,98	27.767,43	23.385,41
1.2.1	INVESTIMENTI	47.939,07	37.215,73	40.004,57	48.419,12	49.920,89	50.400,94
1.2.1.1	ACQUISIZIONE DI BENI D'USO DUREVOLE E OPERE IMMOBILIARI						
1.2.1.2	ACQUISIZIONE DI IMMOBILIZZAZIONI TECNICHE	3.457,59	0,00	0,00	3.457,59	13.665,00	13.665,00
1.2.1.3	CONCESSIONI DI CREDITI ED ANTICIPAZIONI						
1.2.1.4	INDEMNITA' DI ANZIANITA E SIMILARI AL PERSONALE CESSATO DAL SERVIZIO	10.228,39	157.741,99	2.019,50	10.228,39	568.928,58	568.928,58
1.2.1.5	1.2.2 - ONERI COMUNI						
1.2.3	ACCANTONAMENTI PER USCITE FUTURE	70.100,02	672.818,40	669.024,69	6.789,97	580.000,00	436.869,95
1.2.3.1	ACCANTONAMENTI PER USCITE FUTURE	157.621,07	967.776,12	756.639,87	90.409,05	1.160.281,90	1.093.069,88
	TOTALE USCITE IN CONTO CAPITALE CENTRO DI RESPONSABILITA' AMM/VA FUNZIONAMENTO						
2	CENTRO DI RESPONSABILITA' AMM/VA ATTIVITA' TECNICO SCIENTIFICA						
2.2	USCITE IN CONTO CAPITALE	310.513,78	260.260,70	226.017,16	244.247,39	292.839,57	215.221,40
2.2.1	INVESTIMENTI	310.513,78	260.260,70	226.017,16	244.247,39	292.839,57	215.221,40
2.2.1.2	ACQUISIZIONE DI IMMOBILIZZAZIONI TECNICHE						
	TOTALE USCITE IN CONTO CAPITALE CENTRO DI RESPONSABILITA' AMM/VA ATTIVITA' TECNICO SCIENTIFICA						
	TOTALE GENERALE USCITE IN CONTO CAPITALE	468.134,85	1.228.036,82	982.657,03	334.656,44	1.453.121,47	1.308.291,28
1	CENTRO DI RESPONSABILITA' AMM/VA FUNZIONAMENTO						
1.3	TITOLO III - GESTIONI SPECIALI						
	TOTALE USCITE GESTIONI SPECIALI CENTRO DI RESPONSABILITA' AMM/VA FUNZIONAMENTO	0,00	0,00	0,00	0,00	0,00	0,00
1.4	TITOLO IV - PARTITE DI GIRO						
1.4.1	USCITE AVENTI NATURA DI PARTITE DI GIRO						



ISTITUTO NAZIONALE PER L'ECONOMIA AGRARIA  
 RENDICONTO FINANZIARIO DECISIONALE  
 PARTE II - USCITA

ALLEGATO 9

Pagina 6

Codice	Denominazione	ANNO FINANZIARIO 2009				ANNO FINANZIARIO 2008				
		Residui	Competenza (impegni)	Cassa (Pagamenti)	Residui	Competenza (impegni)	Cassa (Pagamenti)	Residui	Competenza (impegni)	Cassa (Pagamenti)
	Rispliego delle uscite per titoli dei centri di responsabilità "A", "B", "C" ecc.									
	Titolo I	19.044.718,75	27.738.148,25	24.432.147,32	16.392.477,18	24.933.290,79	21.481.625,10			
	Titolo II	468.134,85	1.228.036,82	982.657,03	334.656,44	1.453.121,47	1.306.291,26			
	Titolo III	0,00	0,00	0,00	0,00	0,00	0,00			
	Titolo IV	6.121.716,04	6.383.210,34	4.592.615,02	3.495.164,44	7.551.786,59	4.912.651,25			
	<b>TOTALE</b>	25.634.569,64	35.349.395,41	30.007.419,37	20.222.318,06	33.938.198,85	27.702.567,63			
	Disavanzo di amministrazione utilizzato	0,00	0,00	0,00	0,00	0,00	0,00			
	<b>TOTALE GENERALE</b>	25.634.569,64	35.349.395,41	30.007.419,37	20.222.318,06	33.938.198,85	27.702.567,63			



Per copia conforme

ISTITUTO NAZIONALE PER L'ECONOMIA AGRARIA  
 Il Presidente  
 Ing. Lino Carlo Pavia

Il Direttore Generale  
 (Prof. Alberto Marzulli)

**RENDICONTO FINANZIARIO  
GESTIONALE ENTRATA 2009**





ISTITUTO NAZIONALE PER L'ECONOMIA AGRARIA  
 RENDICONTO FINANZIARIO GESTIONALE  
 ENTRATA 2009

ALLEGATO 10 (parte B)  
 Pagina 1

Capitolo	G E S T I O N E del R E S I D U I					G E S T I O N E di C A S S A					Tot. Residui (9+15)	
	Residui Iniziali 13	Riscossi 14	Da Risc. (16-14) 15	Totale (14+15) 16	Var.in + (16-13) 17	Var.in - (13-16) 18	Previsioni 19	Riscossioni 20	Diff.in + (20-19) 21	Diff.in - (19-20) 22		23
Fondo di cassa												
1												
1.1												
1.1.1.2												
1.1.1.2.1												
6.3106	410.195,24	125.542,38	284.652,86	410.195,24	0,00	0,00	2.303.000,00	2.434.261,08	134.261,08	0,00	0,00	284.652,86
12.3106	1.656.750,67	305.827,43	1.350.923,24	1.656.750,67	0,00	0,00	5.487.000,00	4.633.817,19	0,00	853.182,81	0,00	1.350.923,24
<b>Totale</b>	<b>2.066.945,91</b>	<b>431.369,81</b>	<b>1.635.576,10</b>	<b>2.066.945,91</b>	<b>0,00</b>	<b>0,00</b>	<b>7.787.000,00</b>	<b>7.068.078,27</b>	<b>134.261,08</b>	<b>853.182,81</b>	<b>0,00</b>	<b>1.635.576,10</b>
1.1.1.2.2												
6.3106	423.327,97	0,00	415.565,48	415.565,48	0,00	7.762,49	423.327,97	0,00	0,00	423.327,97	0,00	415.565,48
<b>Totale</b>	<b>423.327,97</b>	<b>0,00</b>	<b>415.565,48</b>	<b>415.565,48</b>	<b>0,00</b>	<b>7.762,49</b>	<b>423.327,97</b>	<b>0,00</b>	<b>0,00</b>	<b>423.327,97</b>	<b>0,00</b>	<b>415.565,48</b>
1.1.1.2.3												
18.1106	474.936,43	121.184,17	349.558,87	470.743,04	0,00	4.193,39	474.936,43	121.184,17	0,00	353.752,26	0,00	349.558,87
<b>Totale</b>	<b>474.936,43</b>	<b>121.184,17</b>	<b>349.558,87</b>	<b>470.743,04</b>	<b>0,00</b>	<b>4.193,39</b>	<b>474.936,43</b>	<b>121.184,17</b>	<b>0,00</b>	<b>353.752,26</b>	<b>0,00</b>	<b>349.558,87</b>

Data elaborazione: 06-05-2010

ALLEGATO 10 (Parte A)

Pagina 2

## ISTITUTO NAZIONALE PER L'ECONOMIA AGRARIA

## RENDICONTO FINANZIARIO GESTIONALE

ENTRATA 2009

Capitolo	Denominazione	G E S T I O N E  d i  C O M P E T E N Z A										
		4	5	6	7	8	9	10	11	12	13	
		Previsione iniziale	Var.in + (7-4)	Var.in - (4-7)	Prev.Defin. (4-5-6)	Somme Risc. 8	Da Risc. (10-8)	Tot.Acc. (8+9)	Diff.in + (10-7)	Diff.in - (7-10)		
2												
	1.1.2.4 - Trasferimenti da parte dei Comuni e delle Province	0,00	0,00	0,00	0,00	0,00	0,00	0,00	0,00	0,00	0,00	
	Totale 1.1.2.4	0,00	0,00	0,00	0,00	0,00	0,00	0,00	0,00	0,00	0,00	
	1.1.2.5 - Trasferimenti da parte di altri Enti	0,00	0,00	0,00	0,00	0,00	0,00	0,00	0,00	0,00	0,00	
14.3106	Contributi da altri Enti Pubblici	0,00	0,00	0,00	0,00	0,00	0,00	0,00	0,00	0,00	0,00	
16.3106	Contributi di altri Enti o Associazioni	0,00	0,00	0,00	0,00	0,00	0,00	0,00	0,00	0,00	0,00	
	Totale 1.1.2.5	0,00	0,00	0,00	0,00	0,00	0,00	0,00	0,00	0,00	0,00	
	1.1.3 - ALTRE ENTRATE											
	1.1.3.1 - Entrate derivanti dalla vendita di beni e dalla prestazione di Servizi											
	Totale 1.1.3.1	0,00	0,00	0,00	0,00	0,00	0,00	0,00	0,00	0,00	0,00	
	1.1.3.2 - Redditi e proventi Patrimoniali											
42.3106	Interessi attivi su depositi e conti correnti	5.000,00	0,00	0,00	5.000,00	808,97	16,40	825,37	0,00	4.174,63	0,00	
	Totale 1.1.3.2	5.000,00	0,00	0,00	5.000,00	808,97	16,40	825,37	0,00	4.174,63	0,00	
	1.1.3.3 - Poste correttive e compensative di uscite correnti											
45.3106	Recupero e rimborsi diversi	30.000,00	0,00	0,00	30.000,00	16.180,10	798,68	16.978,78	0,00	13.021,22	0,00	
49.3100	Indennizzo assicurazioni	0,00	0,00	0,00	0,00	0,00	0,00	0,00	0,00	0,00	0,00	
	Totale 1.1.3.3	30.000,00	0,00	0,00	30.000,00	16.180,10	798,68	16.978,78	0,00	13.021,22	0,00	

## XVI LEGISLATURA — DISEGNI DI LEGGE E RELAZIONI — DOCUMENTI

## ISTITUTO NAZIONALE PER L'ECONOMIA AGRARIA

## RENDICONTO FINANZIARIO GESTIONALE

ENTRATA 2009

ALLEGATO 10 (Parte B)

Pagina 2

Capitolo	G E S T I O N E d e i R E S I D U I					G E S T I O N E d i C A S S A					Tot. Residui (9+15)
	Residui Iniziali	Riscossi	Da Risc. (16-14)	Totali (14+15)	Var.in + (16-13)	Var.in - (13-16)	Previsioni	Riscossioni	Diff.in + (20-19)	Diff.in - (19-20)	
2	13	14	15	16	17	18	19	20	21	22	23
Totale	0,00	0,00	0,00	0,00	0,00	0,00	0,00	0,00	0,00	0,00	0,00
1.1.2.4											
1.1.2.4	0,00	0,00	0,00	0,00	0,00	0,00	0,00	0,00	0,00	0,00	0,00
1.1.2.5											
1.1.2.5	813,88	0,00	813,88	813,88	0,00	0,00	813,88	0,00	0,00	813,88	913,88
24.3106											
66.3106	20.102,00	0,00	20.102,00	20.102,00	0,00	0,00	20.102,00	0,00	0,00	20.102,00	20.102,00
Totale	20.915,88	0,00	20.915,88	20.915,88	0,00	0,00	20.915,88	0,00	0,00	20.915,88	20.915,88
1.1.3											
1.1.3.1											
1.1.3.1	0,00	0,00	0,00	0,00	0,00	0,00	0,00	0,00	0,00	0,00	0,00
1.1.3.2											
42.3106	741,65	0,00	741,65	741,65	0,00	0,06	5.276,86	808,97	0,00	4.467,89	758,05
Totale	741,65	0,00	741,65	741,65	0,00	0,00	5.276,86	808,97	0,00	4.467,89	758,05
45.3106											
45.3106	130,42	0,00	130,42	130,42	0,00	0,00	30.130,42	16.180,10	0,00	13.950,32	529,10
Totale	130,42	0,00	130,42	130,42	0,00	0,00	30.130,42	16.180,10	0,00	13.950,32	529,10

**ISTITUTO NAZIONALE PER L'ECONOMIA AGRARIA**  
**RENDICONTO FINANZIARIO GESTIONALE**  
**ENTRATA 2009**

Data elaborazione: 06-05-2010

ALLEGATO 10 (Parte A)

Pagina 3

Capitolo	Denominazione	G E S T I O N E d i C O M P E T E N Z A											
		4	5	6	7	8	9	10	11	12	10-7	7-10	
	Previsione Iniziale	Var.in + (7-4)	Var.in - (4-7)	Prev.Defin. (4-5-6)	Somme Risc. (8+9)	Da Risc. (10-8)	Tot.Acc. (8+9)	Diff.in + (10-7)	Diff.in - (7-10)				
2	3												
	1.1.3.4 - Entrate non classificabili in altre voci												
	Altre eventuali entrate	1.000,00	0,00	0,00	1.000,00	0,00	0,00	0,00	0,00	0,00	0,00	0,00	1.000,00
	Totale 1.1.3.4	1.000,00	0,00	0,00	1.000,00	0,00	0,00	0,00	0,00	0,00	0,00	0,00	1.000,00
	Totale TITOLO I - ENTRATE CORRENTI	6.199.641,02	287.000,00	0,00	6.486.641,02	815,08	6.654.512,61	167.871,59	0,00	0,00	0,00	0,00	0,00

**ISTITUTO NAZIONALE PER L'ECONOMIA AGRARIA**  
**RENDICONTO FINANZIARIO GESTIONALE**  
**ENTRATA 2009**

ALLEGATO 10 (Parte B)  
 Pagina 3

Capitolo	G E S T I O N E dei R E S I D U I				G E S T I O N E di C A S S A				Tot. Residui (9+15)		
	Residui Iniziali	Riscossi	Da Risc. (16-14)	Totali (14+15)	Var.in + (16-13)	Var.in - (13-16)	Previsioni	Riscossioni		Diff.in + (20-19)	Diff.in - (19-20)
2	13	14	15	16	17	18	19	20	21	22	23
1.1.3.4											
2.2.106	0,00	0,00	0,00	0,00	0,00	0,00	1.000,00	0,00	0,00	0,00	0,00
<b>Totale</b>	<b>0,00</b>	<b>0,00</b>	<b>0,00</b>	<b>0,00</b>	<b>0,00</b>	<b>0,00</b>	<b>1.000,00</b>	<b>0,00</b>	<b>0,00</b>	<b>1.000,00</b>	<b>0,00</b>
<b>Totale Titolo</b>	<b>2.986.598,26</b>	<b>552.553,98</b>	<b>2.422.488,40</b>	<b>2.975.042,38</b>	<b>0,00</b>	<b>11.955,88</b>	<b>8.742.587,56</b>	<b>7.206.251,51</b>	<b>0,00</b>	<b>1.536.336,05</b>	<b>2.423.303,48</b>



## XVI LEGISLATURA — DISEGNI DI LEGGE E RELAZIONI — DOCUMENTI

ISTITUTO NAZIONALE PER L'ECONOMIA AGRARIA  
RENDICONTO FINANZIARIO GESTIONALE

ENTRATA 2009

ALLEGATO 10 (Parte B)

Pagina 4

Capitolo	G E S T I O N E d e i R E S I D U I					G E S T I O N E d i C A S S A					
	Residui Iniziali (13)	Riscossi (14)	Da Risc. (15-14)	Totali (14+15)	Var. in + (16-13)	Var. in - (13-16)	Previsioni (19)	Riscossioni (20)	Diff. in + (20-19)	Diff. in - (19-20)	Tot. Residui (9+15)
2	13	14	15	16	17	18	19	20	21	22	23
2.100	143.642,71	0,00	127.000,00	127.000,00	0,00	16.642,71	168.316,55	0,00	0,00	168.316,55	127.000,00
2.1	3.417.559,36	133.897,50	3.283.661,86	3.417.559,36	0,00	0,00	14.400.000,00	5.997.096,47	0,00	8.402.903,53	3.867.168,60
2.1.1	2.119.405,47	272.396,73	1.847.008,74	2.119.405,47	0,00	0,00	2.131.845,35	362.456,44	0,00	1.772.388,91	2.047.954,09
2.1.1.1	5.947.435,05	2.363.060,00	3.584.375,05	5.947.435,05	0,00	0,00	8.204.930,00	4.017.428,46	0,00	4.187.501,54	4.695.834,09
2.1.1.2	484.286,86	0,00	484.286,86	484.286,86	0,00	0,00	400.000,00	0,00	0,00	400.000,00	484.286,86
2.1.1.2.1	798.484,05	0,00	798.484,05	798.484,05	0,00	0,00	3.179.361,20	346.498,19	0,00	2.832.863,01	2.931.347,06
2.1.1.2.2	12.910.813,50	2.769.354,23	10.154.816,56	12.894.170,79	0,00	16.642,71	28.487.453,10	10.723.479,56	0,00	17.763.973,54	14.155.590,70
2.1.2	0,00	0,00	0,00	0,00	0,00	0,00	2.826,00	0,00	0,00	2.826,00	0,00
2.1.2.1	0,00	0,00	0,00	0,00	0,00	0,00	2.826,00	0,00	0,00	2.826,00	0,00
2.1.2.2	0,00	0,00	0,00	0,00	0,00	0,00	0,00	0,00	0,00	0,00	0,00
2.1.2.2.1	0,00	0,00	0,00	0,00	0,00	0,00	0,00	0,00	0,00	0,00	0,00
2.1.2.2.2	0,00	0,00	0,00	0,00	0,00	0,00	0,00	0,00	0,00	0,00	0,00
2.1.2.2.2.1	0,00	0,00	0,00	0,00	0,00	0,00	0,00	0,00	0,00	0,00	0,00
2.1.2.2.2.2	0,00	0,00	0,00	0,00	0,00	0,00	0,00	0,00	0,00	0,00	0,00
2.1.2.2.2.2.1	0,00	0,00	0,00	0,00	0,00	0,00	0,00	0,00	0,00	0,00	0,00
2.1.2.2.2.2.2	0,00	0,00	0,00	0,00	0,00	0,00	0,00	0,00	0,00	0,00	0,00
2.1.2.2.2.2.2.1	0,00	0,00	0,00	0,00	0,00	0,00	0,00	0,00	0,00	0,00	0,00
2.1.2.2.2.2.2.2	0,00	0,00	0,00	0,00	0,00	0,00	0,00	0,00	0,00	0,00	0,00
2.1.2.2.2.2.2.2.1	0,00	0,00	0,00	0,00	0,00	0,00	0,00	0,00	0,00	0,00	0,00
2.1.2.2.2.2.2.2.2	0,00	0,00	0,00	0,00	0,00	0,00	0,00	0,00	0,00	0,00	0,00
2.1.2.2.2.2.2.2.2.1	0,00	0,00	0,00	0,00	0,00	0,00	0,00	0,00	0,00	0,00	0,00
2.1.2.2.2.2.2.2.2.2	0,00	0,00	0,00	0,00	0,00	0,00	0,00	0,00	0,00	0,00	0,00
2.1.2.2.2.2.2.2.2.2.1	0,00	0,00	0,00	0,00	0,00	0,00	0,00	0,00	0,00	0,00	0,00
2.1.2.2.2.2.2.2.2.2.2	0,00	0,00	0,00	0,00	0,00	0,00	0,00	0,00	0,00	0,00	0,00
2.1.2.2.2.2.2.2.2.2.2.1	0,00	0,00	0,00	0,00	0,00	0,00	0,00	0,00	0,00	0,00	0,00
2.1.2.2.2.2.2.2.2.2.2.2	0,00	0,00	0,00	0,00	0,00	0,00	0,00	0,00	0,00	0,00	0,00
2.1.2.2.2.2.2.2.2.2.2.2.1	0,00	0,00	0,00	0,00	0,00	0,00	0,00	0,00	0,00	0,00	0,00
2.1.2.2.2.2.2.2.2.2.2.2.2	0,00	0,00	0,00	0,00	0,00	0,00	0,00	0,00	0,00	0,00	0,00
2.1.2.2.2.2.2.2.2.2.2.2.2.1	0,00	0,00	0,00	0,00	0,00	0,00	0,00	0,00	0,00	0,00	0,00
2.1.2.2.2.2.2.2.2.2.2.2.2.2	0,00	0,00	0,00	0,00	0,00	0,00	0,00	0,00	0,00	0,00	0,00
2.1.2.2.2.2.2.2.2.2.2.2.2.2.1	0,00	0,00	0,00	0,00	0,00	0,00	0,00	0,00	0,00	0,00	0,00
2.1.2.2.2.2.2.2.2.2.2.2.2.2.2	0,00	0,00	0,00	0,00	0,00	0,00	0,00	0,00	0,00	0,00	0,00
2.1.2.2.2.2.2.2.2.2.2.2.2.2.2.1	0,00	0,00	0,00	0,00	0,00	0,00	0,00	0,00	0,00	0,00	0,00
2.1.2.2.2.2.2.2.2.2.2.2.2.2.2.2	0,00	0,00	0,00	0,00	0,00	0,00	0,00	0,00	0,00	0,00	0,00
2.1.2.2.2.2.2.2.2.2.2.2.2.2.2.2.1	0,00	0,00	0,00	0,00	0,00	0,00	0,00	0,00	0,00	0,00	0,00
2.1.2.2.2.2.2.2.2.2.2.2.2.2.2.2.2	0,00	0,00	0,00	0,00	0,00	0,00	0,00	0,00	0,00	0,00	0,00
2.1.2.2.2.2.2.2.2.2.2.2.2.2.2.2.2.1	0,00	0,00	0,00	0,00	0,00	0,00	0,00	0,00	0,00	0,00	0,00
2.1.2.2.2.2.2.2.2.2.2.2.2.2.2.2.2.2	0,00	0,00	0,00	0,00	0,00	0,00	0,00	0,00	0,00	0,00	0,00
2.1.2.2.2.2.2.2.2.2.2.2.2.2.2.2.2.2.1	0,00	0,00	0,00	0,00	0,00	0,00	0,00	0,00	0,00	0,00	0,00
2.1.2.2.2.2.2.2.2.2.2.2.2.2.2.2.2.2.2	0,00	0,00	0,00	0,00	0,00	0,00	0,00	0,00	0,00	0,00	0,00
2.1.2.2.2.2.2.2.2.2.2.2.2.2.2.2.2.2.2.1	0,00	0,00	0,00	0,00	0,00	0,00	0,00	0,00	0,00	0,00	0,00
2.1.2.2.2.2.2.2.2.2.2.2.2.2.2.2.2.2.2.2	0,00	0,00	0,00	0,00	0,00	0,00	0,00	0,00	0,00	0,00	0,00
2.1.2.2.2.2.2.2.2.2.2.2.2.2.2.2.2.2.2.2.1	0,00	0,00	0,00	0,00	0,00	0,00	0,00	0,00	0,00	0,00	0,00
2.1.2.2.2.2.2.2.2.2.2.2.2.2.2.2.2.2.2.2.2	0,00	0,00	0,00	0,00	0,00	0,00	0,00	0,00	0,00	0,00	0,00
2.1.2.2.2.2.2.2.2.2.2.2.2.2.2.2.2.2.2.2.2.1	0,00	0,00	0,00	0,00	0,00	0,00	0,00	0,00	0,00	0,00	0,00
2.1.2	0,00	0,00	0,00	0,00	0,00	0,00	0,00	0,00	0,00	0,00	0,00
2.1.2.1	0,00	0,00	0,00	0,00	0,00	0,00	0,00	0,00	0,00	0,00	0,00
2.1.2	0,00	0,00	0,00	0,00	0,00	0,00	0,00	0,00	0,00	0,00	0,00
2.1.2.1	0,00	0,00	0,00	0,00	0,00	0,00	0,00	0,00	0,00	0,00	0,00
2.1.2	0,00	0,00	0,00	0,00	0,00	0,00	0,00	0,00	0,00	0,00	0,00
2.1.2.1	0,00	0,00	0,00	0,00	0,00	0,00	0,00	0,00	0,00	0,00	0,00
2.1.2	0,00	0,00	0,00	0,00	0,00	0,00	0,00	0,00	0,00	0,00	0,00
2.1.2.1	0,00	0,00	0,00	0,00	0,00	0,00	0,00	0,00	0,00	0,00	0,00
2.1.2	0,00	0,00	0,00	0,00	0,00	0,00	0,00	0,00	0,00	0,00	0,00
2.1.2.1	0,00	0,00	0,00	0,00	0,00	0,00	0,00	0,00	0,00	0,00	0,00
2.1.2	0,00	0,00	0,00	0,00	0,00	0,00	0,00	0,00	0,00	0,00	0,00
2.1.2.1	0,00	0,00	0,00	0,00	0,00	0,00	0,00	0,00	0,00	0,00	0,00
2.1.2	0,00	0,00	0,00	0,00	0,00	0,00	0,00	0,00	0,00	0,00	0,00
2.1.2.1	0,00	0,00	0,00	0,00	0,00	0,00	0,00	0,00	0,00	0,00	0,00
2.1.2	0,00	0,00	0,00	0,00	0,00	0,00	0,00	0,00	0,00	0,00	0,00
2.1.2.1	0,00	0,00	0,00	0,00	0,00	0,00	0,00	0,00	0,00	0,00	0,00
2.1.2	0,00	0,00	0,00	0,00	0,00	0,00	0,00	0,00	0,00	0,00	0,00
2.1.2.1	0,00	0,00	0,00	0,00	0,00	0,00	0,00	0,00	0,00	0,00	0,00
2.1.2	0,00	0,00	0,00	0,00	0,00	0,00	0,00	0,00	0,00	0,00	0,00
2.1.2.1	0,00	0,00	0,00	0,00	0,00	0,00	0,00	0,00	0,00	0,00	0,00
2.1.2	0,00	0,00	0,00	0,00	0,00	0,00	0,00	0,00	0,00	0,00	0,00
2.1.2.1	0,00	0,00	0,00	0,00	0,00	0,00	0,00	0,00	0,00	0,00	0,00
2.1.2	0,00	0,00	0,00	0,00	0,00	0,00	0,00	0,00	0,00	0,00	0,00
2.1.2.1	0,00	0,00	0,00	0,00	0,00	0,00	0,00	0,00	0,00	0,00	0,00
2.1.2	0,00	0,00	0,00	0,00	0,00	0,00	0,00	0,00	0,00	0,00	0,00
2.1.2.1	0,00	0,00	0,00	0,00	0,00	0,00	0,00	0,00	0,00	0,00	0,00
2.1.2	0,00	0,00	0,00	0,00							



ISTITUTO NAZIONALE PER L'ECONOMIA AGRARIA  
RENDICONTO FINANZIARIO GESTIONALE  
ENTRATA 2009

Data elaborazione: 06-05-2010  
ALLEGATO 10 (Parte A)  
Pagina 5

Capitolo	Denominazione	G E S T I O N E d i C O M P E T E N Z A											
		4	5	6	7	8	9	10	11	12	Diff. in + (10-7)	Diff. in - (7-10)	
	Previsione Iniziale	Var. in + (7-4)	Var. in - (4-7)	Prev. Definitiva (4+5-6)	Somme Risc.	Da Risc. (10-8)	Tot. Acc. (8+9)						
26.3101	Contributi CEE	5.419.452,53	0,00	0,00	5.419.452,53	0,00	1.764.586,00	1.764.586,00	0,00	0,00	3.654.866,53	0,00	
27.3102	Contributi CEE	0,00	0,00	0,00	0,00	0,00	0,00	0,00	0,00	0,00	0,00	0,00	
28.3103	Contributi CEE	2.102.328,00	0,00	0,00	2.102.328,00	68.094,24	1.931.905,76	2.000.000,00	0,00	0,00	102.328,00	0,00	
29.3105	Contributi CEE	75.596,36	0,00	0,00	75.596,36	0,00	75.596,36	75.596,36	0,00	0,00	0,00	0,00	
298.3104	Contributi CEE	0,00	0,00	0,00	0,00	0,00	0,00	0,00	0,00	0,00	0,00	0,00	
	<b>Totale 2.1.2.2</b>	<b>7.597.376,89</b>	<b>0,00</b>	<b>0,00</b>	<b>7.597.376,89</b>	<b>68.094,24</b>	<b>3.772.088,12</b>	<b>3.840.182,36</b>	<b>0,00</b>	<b>0,00</b>	<b>3.757.194,53</b>	<b>0,00</b>	
	<b>2.1.2.3 - Trasferimenti da parte delle Regioni</b>												
13.3100	Contributo dalle Regioni	1.562.142,00	544.366,60	0,00	2.106.508,60	451.124,70	2.207.044,87	2.658.169,57	551.860,97	0,00	0,00	0,00	
14.3101	Contributo dalle Regioni	146.894,00	416.540,90	0,00	563.434,90	234.291,71	510.281,19	744.572,90	181.138,00	0,00	0,00	0,00	
15.3102	Contributo dalle Regioni	0,00	0,00	0,00	0,00	0,00	0,00	0,00	0,00	0,00	0,00	0,00	
16.3103	Contributo dalle Regioni	12.000,00	150.000,00	0,00	162.000,00	0,00	162.000,00	162.000,00	0,00	0,00	0,00	0,00	
17.3105	Contributo dalle Regioni	0,00	0,00	0,00	0,00	0,00	0,00	0,00	0,00	0,00	0,00	0,00	
189.3104	Contributo dalle Regioni	0,00	0,00	0,00	0,00	0,00	0,00	0,00	0,00	0,00	0,00	0,00	
	<b>Totale 2.1.2.3</b>	<b>1.721.036,00</b>	<b>1.110.907,50</b>	<b>0,00</b>	<b>2.831.943,50</b>	<b>665.616,41</b>	<b>2.879.326,06</b>	<b>3.561.942,47</b>	<b>732.998,97</b>	<b>0,00</b>	<b>0,00</b>	<b>0,00</b>	
	<b>2.1.2.4 - Trasferimenti da parte dei Comuni e delle Province</b>												
275.3100	Trasferimenti da parte dei comuni e delle provincie	0,00	0,00	0,00	0,00	0,00	0,00	0,00	0,00	0,00	0,00	0,00	
276.3101	Trasferimenti da parte dei comuni e delle provincie	0,00	72.480,00	0,00	72.480,00	0,00	72.480,00	72.480,00	0,00	0,00	0,00	0,00	
	<b>Totale 2.1.2.4</b>	<b>0,00</b>	<b>72.480,00</b>	<b>0,00</b>	<b>72.480,00</b>	<b>0,00</b>	<b>72.480,00</b>	<b>72.480,00</b>	<b>0,00</b>	<b>0,00</b>	<b>0,00</b>	<b>0,00</b>	

## XVI LEGISLATURA — DISEGNI DI LEGGE E RELAZIONI — DOCUMENTI

**ISTITUTO NAZIONALE PER L'ECONOMIA AGRARIA**  
**RENDICONTO FINANZIARIO GESTIONALE**  
**ENTRATA 2009**

ALLEGATO 10 (Parte B)  
 Pagina 5

Capitolo	G E S T I O N E d e i R E S I D U I					G E S T I O N E d i C A S S A					
	Residui Iniziali	Riscossi	Da Risc. (16-14)	Totall (14+15)	Var.in + (16-13)	Var.in - (13-16)	Previsioni	Riscossioni	Diff.in + (20-19)	Diff.in - (19-20)	Tot. Residui (9+15)
2	13	14	15	16	17	18	19	20	21	22	23
56.3101	1.462.082,28	0,00	1.462.082,28	1.462.082,28	0,00	0,00	6.800.000,00	0,00	0,00	6.800.000,00	3.226.668,28
57.3102	58.061,63	0,00	58.061,63	58.061,63	0,00	0,00	58.061,63	0,00	0,00	58.061,63	58.061,63
58.3103	18.332,50	0,00	18.332,50	18.332,50	0,00	0,00	2.100.000,00	68.094,24	0,00	2.031.905,76	1.950.238,26
59.3105	120.745,11	22.686,45	98.058,66	120.745,11	0,00	0,00	200.000,00	22.686,45	0,00	177.313,55	173.655,02
188.3104	71.731,04	0,00	71.731,04	71.731,04	0,00	0,00	74.732,00	0,00	0,00	74.732,00	71.731,04
<b>Totale 2.1.1.2.2</b>	<b>1.730.952,56</b>	<b>22.686,45</b>	<b>1.708.266,11</b>	<b>1.730.952,56</b>	<b>0,00</b>	<b>0,00</b>	<b>9.235.639,63</b>	<b>90.780,69</b>	<b>0,00</b>	<b>9.144.858,94</b>	<b>5.480.354,23</b>
2.1.1.2.3											
13.3100	4.557.722,14	1.899.039,05	2.658.683,09	4.514.998,03	0,00	42.774,11	6.744.366,60	2.350.463,79	0,00	4.394.002,85	4.823.003,95
14.3101	3.345.013,34	653.614,83	2.642.220,96	3.295.905,79	0,00	49.107,55	3.552.017,73	887.906,54	0,00	3.064.111,19	3.152.572,15
15.3102	0,00	0,00	0,00	0,00	0,00	0,00	0,00	0,00	0,00	0,00	0,00
16.3103	643.057,27	314.071,34	328.985,93	643.057,27	0,00	0,00	810.000,00	314.071,34	0,00	495.928,66	490.985,93
17.3105	8.005,08	0,00	8.005,08	8.005,08	0,00	0,00	8.005,08	0,00	0,00	8.005,08	8.005,08
189.3104	0,00	0,00	0,00	0,00	0,00	0,00	0,00	0,00	0,00	0,00	0,00
<b>Totale 2.1.1.2.3</b>	<b>8.553.847,83</b>	<b>2.866.725,22</b>	<b>5.595.240,95</b>	<b>8.461.966,17</b>	<b>0,00</b>	<b>91.881,66</b>	<b>11.514.389,41</b>	<b>3.552.341,63</b>	<b>0,00</b>	<b>7.962.047,78</b>	<b>8.474.567,01</b>
2.1.1.2.4											
175.3100	2.077,00	0,00	2.077,00	2.077,00	0,00	0,00	0,00	0,00	0,00	0,00	2.077,00
176.3101	0,00	0,00	0,00	0,00	0,00	0,00	72.480,00	0,00	0,00	72.480,00	72.480,00
<b>Totale 2.1.1.2.4</b>	<b>2.077,00</b>	<b>0,00</b>	<b>2.077,00</b>	<b>2.077,00</b>	<b>0,00</b>	<b>0,00</b>	<b>72.480,00</b>	<b>0,00</b>	<b>0,00</b>	<b>72.480,00</b>	<b>74.557,00</b>





**ISTITUTO NAZIONALE PER L'ECONOMIA AGRARIA**  
**RENDICONTO FINANZIARIO GESTIONALE**  
**ENTRATA 2009**

Data elaborazione: 06-05-2010  
 ALLEGATO 10 (Parte A)  
 Pagina 7

Capitolo	Denominazione	G E S T I O N E  d i  C O M P E T E N Z A											
		4	5	6	7	8	9	10	11	12			
		Previsione Iniziale	Var. in + (7-4)	Var. in - (4-7)	Prev. Defin. (4+5-6)	Somme Risc.	Da Risc. (10-8)	Tot. Acc. (8+9)	Diff. in + (10-7)	Diff. in - (7-10)			
2	3												
69.3102	Altre eventuali entrate	0,00	0,00	0,00	0,00	0,00	0,00	0,00	0,00	0,00		0,00	
69.3103	Altre eventuali entrate	0,00	0,00	0,00	0,00	0,00	0,00	0,00	0,00	0,00		0,00	
	<b>Totale 2.1.3.4</b>	0,00	0,00	0,00	0,00	0,00	0,00	0,00	0,00	0,00		0,00	
	<b>Totale TITOLO I - ENTRATE CORRENTI</b>	24.734.986,98	3.257.064,05	0,00	27.992.051,03	8.935.059,80	11.550.775,71	20.475.835,51	0,00	0,00		7.516.215,52	

**ISTITUTO NAZIONALE PER L'ECONOMIA AGRARIA**  
**RENDICONTO FINANZIARIO GESTIONALE**

ENTRATA 2009

ALLEGATO 10 (Parte B)

Pagina 7

Capitolo	G E S T I O N E d e i R E S I D U I					G E S T I O N E d i C A S S A					
	Residui Iniziali	Riscossi	Da Risc. (16-14)	Totali (14+15)	Var.in + (16-13)	Var.in - (13-16)	Previsioni	Riscossioni	Diff.in + (20-19)	Diff.in - (19-20)	Tot. Residui (9+15)
2	13	14	15	16	17	18	19	20	21	22	23
69.3102	5.162,74	0,00	5.162,74	5.162,74	0,00	0,00	5.162,74	0,00	0,00	5.162,74	5.162,74
70.3103	0,00	0,00	0,00	0,00	0,00	0,00	0,00	0,00	0,00	0,00	0,00
<b>Totale 2.1.3.4</b>	<b>5.162,74</b>	<b>0,00</b>	<b>5.162,74</b>	<b>5.162,74</b>	<b>0,00</b>	<b>0,00</b>	<b>5.162,74</b>	<b>0,00</b>	<b>0,00</b>	<b>5.162,74</b>	<b>5.162,74</b>
Totale Titolo	27.225.100,04	7.592.867,47	19.523.708,20	27.116.575,67	0,00	108.524,37	55.072.603,46	16.517.927,27	0,00	38.554.676,19	31.074.483,91





ISTITUTO NAZIONALE PER L'ECONOMIA AGRARIA  
 RENDICONTO FINANZIARIO GESTIONALE  
 ENTRATA 2009

ALLEGATO 10 (Parte B)  
 Pagina 6

Capitolo	G E S T I O N E d e i R E S I D U I				G E S T I O N E d i C A S S A				Tot. Residui (9+15) 23			
	Residui Iniziali 13	Riscossi 14	Da Risc. (15-14) 15	Totall (14+15) 16	Var. in + (16-13) 17	Var. in - (13-16) 18	Previsioni 19	Riscossioni 20		Diff. in + (20-19) 21	Diff. in - (19-20) 22	
2				0,00	0,00	0,00	0,00	0,00	0,00	0,00	0,00	0,00
1												
1.2												
1.2.1												
1.2.1.3												
1.2.1.3	0,00	0,00	0,00	0,00	0,00	0,00	0,00	0,00	0,00	0,00	0,00	0,00
1.2.1.4												
1.2.1.4	3.356,96	0,00	3.356,96	3.356,96	0,00	0,00	23.356,96	5.460,66	0,00	0,00	17.896,30	3.356,96
Totale	3.356,96	0,00	3.356,96	3.356,96	0,00	0,00	23.356,96	5.460,66	0,00	0,00	17.896,30	3.356,96
1.2.2												
1.2.2.4												
1.2.2.4	0,00	0,00	0,00	0,00	0,00	0,00	950.000,00	2.019,50	0,00	0,00	947.980,50	155.722,49
Totale	0,00	0,00	0,00	0,00	0,00	0,00	950.000,00	2.019,50	0,00	0,00	947.980,50	155.722,49
1.2.3												
1.2.3.1												
1.2.3.1	0,00	0,00	0,00	0,00	0,00	0,00	4.500.000,00	0,00	0,00	0,00	4.500.000,00	0,00
Totale	0,00	0,00	0,00	0,00	0,00	0,00	4.500.000,00	0,00	0,00	0,00	4.500.000,00	0,00

**ISTITUTO NAZIONALE PER L'ECONOMIA AGRARIA**  
**RENDICONTO FINANZIARIO GESTIONALE**  
**ENTRATA 2009**

Data elaborazione: 06-05-2010

ALLEGATO 10 (Parte A)

Pagina 9

Capitolo	Denominazione	G E S T I O N E  d i  C O M P E T E N Z A															
		Previsione Iniziale	Var.in + (7-4)	5	Var.in - (4-7)	6	Prev.Defin. (4+5-6)	7	Somme Risc.	8	Da Risc. (10-8)	9	Tot.Acc. (8+9)	10	Diff.in + (10-7)	11	Diff.in - (7-10)
2	Totale TITOLO II ENTRATE IN CONTO CAPITALE	5.470.000,00	0,00	0,00	0,00	5.470.000,00	5.470.000,00	7.480,16	7.480,16	155.722,43	155.722,43	163.202,65	163.202,65	0,00	0,00	5.306.797,35	



## ISTITUTO NAZIONALE PER L'ECONOMIA AGRARIA

## RENDICONTO FINANZIARIO GESTIONALE

ENTRATA 2009

Data elaborazione: 06-05-2010

ALLEGATO 10 (Parte A)

Pagina 10

Capitolo	Denominazione	G E S T I O N E d i C O M P E T E N Z A									
		4	5	6	7	8	9	10	11	12	
		Previsione Iniziale	Var.in + (7-4)	Var.in - (4-7)	Prev.Defin. (4+5-6)	Somme Risc.	Da Risc. (10-8)	Tot.Acc. (8+9)	Diff.in + (10-7)	Diff.in - (7-10)	
102.3106	1 - CENTRO DI RESPONSABILITA' AMM/VA FUNZIONAMENTO	2.400.000,00	0,00	0,00	2.400.000,00	3.175.943,55	0,00	3.175.943,55	775.943,55	0,00	
103.3100	1.4 - TITOLO IV - PARTITE DI GIRO	0,00	0,00	0,00	0,00	0,00	0,00	0,00	0,00	0,00	
106.3106	1.4.1 - ENTRATE AVENTI NATURA DI PARTITE DI GIRO	800.000,00	0,00	0,00	800.000,00	1.152.010,00	3.813,86	1.155.823,86	355.823,86	0,00	
109.3100	1.4.1.1 - Entrate aventi natura di partite di giro	0,00	0,00	0,00	0,00	0,00	0,00	0,00	0,00	0,00	
114.3106	Ritenute erariali	20.000,00	0,00	0,00	20.000,00	5.557,33	0,00	5.557,33	0,00	14.442,67	
115.3100	Ritenute previdenziali	0,00	0,00	0,00	0,00	0,00	0,00	0,00	0,00	0,00	
116.3106	Ritenute assistenziali	120.000,00	0,00	0,00	120.000,00	85.988,23	0,00	85.988,23	0,00	34.011,77	
121.3100	Trattenute per conto terzi	0,00	0,00	0,00	0,00	0,00	0,00	0,00	0,00	0,00	
126.3106	Trattenute per conto terzi	0,00	0,00	0,00	0,00	0,00	0,00	0,00	0,00	0,00	
127.3100	Somme in attesa di definitiva imputazione	0,00	0,00	0,00	0,00	0,00	0,00	0,00	0,00	0,00	
128.3106	Somme in attesa di definitiva imputazione	50.000,00	0,00	0,00	50.000,00	0,00	0,00	0,00	0,00	50.000,00	
132.3106	Introito di somme per conto terzi	3.200.000,00	0,00	0,00	3.200.000,00	1.902.186,34	0,00	1.902.186,34	0,00	1.297.813,66	

ISTITUTO NAZIONALE PER L'ECONOMIA AGRARIA  
 RENDICONTO FINANZIARIO GESTIONALE  
 ENTRATA 2009

ALLEGATO 10 (Parte B)  
 Pagina 10

Capitolo	G E S T I O N E d e i R E S I D U I					G E S T I O N E d i C A S S A					Tot. Residui (9+15)
	Residui Iniziali	Riscossi	Da Risc. (16-14)	Totalli (14+15)	Var. in + (16-13)	Var. in - (13-16)	Previsioni	Riscossioni	Diff. in + (20-19)	Diff. in - (19-20)	
2	13	14	15	16	17	18	19	20	21	22	23
1											
1.4											
1.4.1											
1.4.1.1											
102.3106	960,54	584,54	376,00	960,54	0,00	0,00	2.400.827,18	3.176.528,04	775.700,91	0,00	376,00
103.3100	0,00	0,00	0,00	0,00	0,00	0,00	0,00	0,00	0,00	0,00	0,00
108.3106	0,00	0,00	0,00	0,00	0,00	0,00	800.000,00	1.152.010,00	352.010,00	0,00	3.813,86
109.3100	0,00	0,00	0,00	0,00	0,00	0,00	0,00	0,00	0,00	0,00	0,00
114.3106	0,00	0,00	0,00	0,00	0,00	0,00	20.000,00	5.557,33	0,00	14.442,67	0,00
117.3100	0,00	0,00	0,00	0,00	0,00	0,00	0,00	0,00	0,00	0,00	0,00
120.3106	0,00	0,00	0,00	0,00	0,00	0,00	120.000,00	85.988,23	0,00	34.011,77	0,00
121.3100	0,00	0,00	0,00	0,00	0,00	0,00	0,00	0,00	0,00	0,00	0,00
126.3106	0,00	0,00	0,00	0,00	0,00	0,00	50.000,00	0,00	0,00	50.000,00	0,00
130.3106	501.450,00	0,00	501.450,00	501.450,00	0,00	0,00	3.200.000,00	1.902.186,34	0,00	1.297.813,66	501.450,00

## ISTITUTO NAZIONALE PER L'ECONOMIA AGRARIA

## RENDICONTO FINANZIARIO GESTIONALE

ENTRATA 2009

Data elaborazione: 06-05-2010

ALLEGATO 10 (Parte A)

Pagina 11

Capitolo	Denominazione	G E S T I O N E  d i  C O M P E T E N Z A											
		4	5	6	7	8	9	10	11	12			
		Previsione Iniziale	Var.in + (7-4)	Var.in - (4-7)	Prev.Defin. (4+5-6)	Somme Risc.	Da Risc. (10-8)	Tot.Acc. (8+9)	Diff.in + (10-7)	Diff.in - (7-10)			
133.3100	Recuperi di somme anticipate agli uffici periferi ci all'economato ed al personale dipendente	0,00	0,00	0,00	0,00	0,00	0,00	0,00	0,00	0,00		0,00	
136.3106	Recuperi di somme anticipate agli uffici periferi ci all'economato ed al personale dipendente	20.000,00	0,00	0,00	20.000,00	0,00	0,00	0,00	0,00	20.000,00		0,00	
139.3100	Altre entrate di giro	0,00	0,00	0,00	0,00	0,00	0,00	0,00	0,00	0,00		0,00	
144.3106	Altre entrate di giro	20.000,00	0,00	0,00	20.000,00	33.975,42	13.735,61	47.711,03	27.711,03	0,00		0,00	
145.3100	P.O.M. Mis.2	0,00	0,00	0,00	0,00	0,00	0,00	0,00	0,00	0,00		0,00	
150.3106	P.O.M. Mis.2	0,00	0,00	0,00	0,00	0,00	0,00	0,00	0,00	0,00		0,00	
151.3100	Riniego fondo spese U.C.A.	0,00	0,00	0,00	0,00	0,00	0,00	0,00	0,00	0,00		0,00	
156.3106	Riniego fondo spese U.C.A.	0,00	0,00	0,00	0,00	0,00	0,00	0,00	0,00	0,00		0,00	
162.3106	Riniego fondo spese sedi regionali	50.000,00	0,00	0,00	50.000,00	0,00	0,00	0,00	0,00	0,00		0,00	
168.3106	Riniego fondo Economato	15.000,00	0,00	0,00	15.000,00	9.987,57	12,43	10.000,00	0,00	0,00		5.000,00	
169.3100	Recupero fondi e spese diversi	0,00	0,00	0,00	0,00	0,00	0,00	0,00	0,00	0,00		0,00	
174.3106	Recupero fondi e spese diversi	25.000,00	0,00	0,00	25.000,00	0,00	0,00	0,00	0,00	0,00		0,00	
	<b>Totale 1.4.1.1</b>	6.720.000,00	0,00	0,00	6.720.000,00	6.355.648,44	17.561,90	6.383.210,34	1.155.478,44	1.496.268,10		0,00	
	<b>Totale TITOLO IV - PARTITE DI GIRO</b>	6.720.000,00	0,00	0,00	6.720.000,00	6.365.648,44	17.561,90	6.383.210,34	0,00	336.785,66		0,00	

## XVI LEGISLATURA — DISEGNI DI LEGGE E RELAZIONI — DOCUMENTI

**ISTITUTO NAZIONALE PER L'ECONOMIA AGRARIA**  
**RENDICONTO FINANZIARIO GESTIONALE**  
**ENTRATA 2009**

ALLEGATO 10 (Parte B)  
 Pagina 11

Capitolo	G E S T I O N E dei R E S I D U I					G E S T I O N E di C A S S A					
	Residui Iniziali	Riscossi	Da Risc. (16-14)	Totali (14+15)	Var. in + (16-13)	Var. in - (13-15)	Previsioni	Riscossioni	Diff. in + (20-19)	Diff. in - (19-20)	Tot. Residui (19+15)
	13	14	15	16	17	18	19	20	21	22	23
137.3100	0,00	0,00	0,00	0,00	0,00	0,00	0,00	0,00	0,00	0,00	0,00
138.3106	10.833,04	0,00	10.833,04	10.833,04	0,00	0,00	20.000,00	0,00	0,00	20.000,00	10.833,04
139.3100	0,00	0,00	0,00	0,00	0,00	0,00	0,00	0,00	0,00	0,00	0,00
144.3106	10.407,70	0,00	10.407,70	10.407,70	0,00	0,00	20.000,00	33.975,42	13.975,42	0,00	24.143,31
145.3100	0,00	0,00	0,00	0,00	0,00	0,00	0,00	0,00	0,00	0,00	0,00
150.3106	160.536,68	0,00	160.536,68	160.536,68	0,00	0,00	160.536,68	0,00	0,00	160.536,68	160.536,68
151.3100	0,00	0,00	0,00	0,00	0,00	0,00	0,00	0,00	0,00	0,00	0,00
156.3106	0,00	0,00	0,00	0,00	0,00	0,00	38.412,36	0,00	0,00	38.412,36	0,00
162.3106	0,00	0,00	0,00	0,00	0,00	0,00	50.000,00	0,00	0,00	50.000,00	0,00
164.3106	10.001,27	10.000,00	1,27	10.001,27	0,00	0,00	15.000,00	19.987,57	4.987,57	0,00	13,70
169.3100	0,00	0,00	0,00	0,00	0,00	0,00	0,00	0,00	0,00	0,00	0,00
174.3106	0,00	0,00	0,00	0,00	0,00	0,00	25.000,00	0,00	0,00	25.000,00	0,00
<b>Totale 1.4.1.1</b>	<b>694.189,23</b>	<b>10.584,54</b>	<b>683.604,69</b>	<b>694.189,23</b>	<b>0,00</b>	<b>0,00</b>	<b>6.919.776,22</b>	<b>6.376.232,98</b>	<b>1.146.673,90</b>	<b>1.690.217,14</b>	<b>701.166,59</b>
Totale Titolo	694.189,23	10.584,54	683.604,69	694.189,23	0,00	0,00	6.919.776,22	6.376.232,98	0,00	543.543,24	701.166,59



**ISTITUTO NAZIONALE PER L'ECONOMIA AGRARIA**  
**RENDICONTO FINANZIARIO GESTIONALE**  
**ENTRATA 2009**

Data elaborazione: 06-05-2010

ALLEGATO 10 (Parte 2)

Pagina 12

Capitolo	Denominazione	G E S T I O N E  d i  C O M P E T E N Z A											
		4	5	6	7	8	9	10	11	12	11	12	
	Previsione Iniziale	Var.in + (7-4)	Var.in - (4-7)	Prev.Defin. (4+5-6)	Somme Risc.	Da Risc. (10-8)	Tot.Acc. (8+9)	Diff.in + (10-7)	Diff.in - (7-10)				
2	3	4	5	6	7	8	9	10	11	12			
	Riepilogo dei titoli C.D.R. 1												
	Titolo I	6.199.641,02	287.000,00	0,00	6.486.641,02	6.653.697,53	815,08	6.654.512,61	167.871,59	0,00			
	Titolo II	5.470.000,00	0,00	0,00	5.470.000,00	7.480,16	155.722,49	163.202,65	0,00	5.306.797,35			
	Titolo III	0,00	0,00	0,00	0,00	0,00	0,00	0,00	0,00	0,00			
	Titolo IV	6.720.000,00	0,00	0,00	6.720.000,00	6.365.648,44	17.561,90	6.383.210,34	0,00	336.789,66			
	<b>TOTALE DELLE ENTRATE C.D.R. 1</b>	18.389.641,02	287.000,00	0,00	18.676.641,02	13.026.826,13	174.099,47	13.200.925,60	167.871,59	5.643.587,01			
	Riepilogo dei titoli C.D.R. 2												
	Titolo I	24.734.986,98	3.257.064,05	0,00	27.992.051,03	8.525.059,80	11.550.775,71	26.475.835,51	0,00	7.516.215,52			
	Titolo II	0,00	0,00	0,00	0,00	0,00	0,00	0,00	0,00	0,00			
	Titolo III	0,00	0,00	0,00	0,00	0,00	0,00	0,00	0,00	0,00			
	Titolo IV	0,00	0,00	0,00	0,00	0,00	0,00	0,00	0,00	0,00			
	<b>TOTALE DELLE ENTRATE C.D.R. 2</b>	24.734.986,98	3.257.064,05	0,00	27.992.051,03	8.525.059,80	11.550.775,71	26.475.835,51	0,00	7.516.215,52			
	Riepilogo dei titoli C.D.R. 9												
	Titolo I	0,00	0,00	0,00	0,00	0,00	0,00	0,00	0,00	0,00			
	Titolo II	0,00	0,00	0,00	0,00	0,00	0,00	0,00	0,00	0,00			



**ISTITUTO NAZIONALE PER L'ECONOMIA AGRARIA**  
**RENDICONTO FINANZIARIO GESTIONALE**  
**ENTRATA 2009**

Data elaborazione: 06-05-2010

ALLEGATO 10 (Parte A)

Pagina 14

Capitolo	Denominazione	G E S T I O N E  d i  C O M P E T E N Z A											
		4	5	6	7	8	9	10	11	12	11	12	
2	3	Previsione Iniziale	Var. in + (7-4)	Var. in - (4-7)	Prev. Definitiva (4+5-6)	Somme Risc.	Da Risc. (10-8)	Tot. Acc. (8+9)	Diff. in + (10-7)	Diff. in - (7-10)			
	RIEPILOGO GENERALE												
	TITOLO I	30.934.629,00	3.544.064,05	0,00	34.478.692,05	15.578.757,33	11.551.590,79	27.130.348,12	0,00	7.348.343,93			
	TITOLO II	5.470.000,00	0,00	0,00	5.470.000,00	7.480,16	155.722,45	163.202,65	0,00	5.306.797,35			
	TITOLO III	0,00	0,00	0,00	0,00	0,00	0,00	0,00	0,00	0,00			
	TITOLO IV	6.720.000,00	0,00	0,00	6.720.000,00	6.365.648,44	17.561,90	6.383.210,34	0,00	336.789,66			
	TOTALE DELLE ENTRATE	43.124.629,00	3.544.064,05	0,00	46.668.692,05	21.951.885,93	11.724.875,18	33.676.761,11	0,00	12.991.930,94			
	Avanzo di amministrazione	8.208.794,00	0,00	3.629.015,96	4.579.778,04								
	Fondo di Cassa												
	TOTALE GENERALE DELLE ENTRATE	51.333.422,00	3.544.064,05	3.629.015,96	51.248.470,09	21.951.885,93	11.724.875,18	33.676.761,11	0,00	12.991.930,94			

2



ISTITUTO NAZIONALE PER L'ECONOMIA AGRARIA  
 RENDICONTO FINANZIARIO DECISIONALE  
 PARTE I - ENTRATA

ALLEGATO 9

Pagina 1

Codice	Denominazione	ANNO FINANZIARIO 2009				ANNO FINANZIARIO 2008			
		Residui	Competenza (Accertamenti)	Cassa (Riscossioni)	Residui	Competenza (Accertamenti)	Cassa (Riscossioni)	Residui	Competenza (Accertamenti)
	Avanzo di amministrazione presunto	0,00	8.208.794,00	0,00	0,00	9.159.729,76	0,00	0,00	1.257.968,64
	Fondo di cassa presunto	0,00	0,00	-695.296,81	0,00	0,00	0,00	0,00	0,00
1 -	CENTRO DI RESPONSABILITA' RMV/VA FUNZIONAMENTO								
1.1 -	TITOLO I - ENTRATE CORRENTI								
1.1.1.2 -	ENTRATE DERIVANTI DA TRASFERIMENTI CORRENTI								
1.1.1.2.1	Trasferimenti da parte dello Stato	2.066.945,91	6.636.708,16	7.068.078,27	2.752.056,32	5.399.806,28	5.553.805,96	78.431,65	2.563,02
1.1.1.2.2	Trasferimenti da parte della Comunit' Europea	423.327,97	0,00	0,00	859.622,89	0,00	0,00	0,00	0,00
1.1.1.2.3	Trasferimenti da parte delle Regioni	474.935,43	0,00	121.184,17	477.518,72	0,00	0,00	2.562,29	0,00
1.1.1.2.5	Trasferimenti da parte di altri Enti	20.915,88	0,00	0,00	20.915,88	0,00	0,00	0,00	0,00
1.1.1.3 -	ALTRE ENTRATE								
1.1.1.3.2	Redditi e proventi patrimoniali	741,65	805,37	808,97	0,00	3.304,67	2.563,02	0,00	0,00
1.1.1.3.3	Poste correttive e compensative di uscite correnti	130,42	16.976,78	16.180,10	0,00	10.294,31	10.163,89	0,00	0,00
1.1.1.3.4	Entrate non classificabili in altre voci	0,00	0,00	0,00	0,00	869,84	869,84	0,00	0,00
	TOTALE ENTRATE CORRENTI CENTRO DI RESPONSABILITA' RMV/VA FUNZIONAMENTO	2.986.998,26	6.654.512,61	7.206.251,51	4.110.113,91	5.414.275,10	5.648.416,65	0,00	0,00
2 -	CENTRO DI RESPONSABILITA' RMV/VA ATTIVITA' TECNICO-SCIENTIFICA								
2.1 -	TITOLO I - ENTRATE CORRENTI								
2.1.1.2 -	ENTRATE DERIVANTI DA TRASFERIMENTI CORRENTI								
2.1.1.2.1	Trasferimenti da parte dello Stato	12.910.813,50	11.982.899,47	10.723.479,56	8.069.752,79	10.250.677,23	5.244.067,75	0,00	0,00
2.1.1.2.2	Trasferimenti da parte della Comunit' Europea	1.730.952,56	3.640.182,36	90.780,69	1.916.151,19	3.091.960,53	3.277.142,76	0,00	0,00
2.1.1.2.3	Trasferimenti da parte delle Regioni	8.553.847,83	3.554.942,47	3.552.341,63	7.857.839,82	1.608.764,49	904.803,06	0,00	0,00
2.1.1.2.4	Trasferimenti da parte dei Comuni e delle Province	2.077,00	72.480,00	0,00	2.077,00	7.500,00	7.500,00	0,00	0,00
2.1.1.2.5	Trasferimenti da parte di altri Enti	4.022.246,41	1.015.331,21	2.151.335,39	3.013.189,72	2.888.024,98	1.847.505,00	0,00	0,00
2.1.1.3 -	ALTRE ENTRATE								
2.1.1.3.4	Entrate non classificabili in altre voci	5.162,74	0,00	0,00	245.162,74	0,00	240.000,00	0,00	0,00
	TOTALE ENTRATE CORRENTI CENTRO DI RESPONSABILITA' RMV/VA ATTIVITA' TECNICO-SCIENTIFICA	27.225.100,04	20.475.835,51	16.517.927,27	21.104.173,17	17.846.927,63	11.521.018,59	0,00	0,00

ISTITUTO NAZIONALE PER L'ECONOMIA AGRARIA  
 RENDICONTO FINANZIARIO DECISIONALE  
 PARTE I - ENTRATA

ALLEGATO 9  
 Pagina 2

Codice	Denominazione	ANNO FINANZIARIO 2009		ANNO FINANZIARIO 2008		
		Residui	Competenza (Accertamenti)	Residui	Competenza (Accertamenti)	Cassa (Riscossioni)
	TOTALE GENERALE ENTRATE CORRENTI	30.212.098,30	27.130.348,12	25.214.286,98	23.261.202,73	17.169.435,24

ISTITUTO NAZIONALE PER L'ECONOMIA AGRARIA  
 RENDICONTO FINANZIARIO DECISIONALE  
 PARTE I - ENTRATA

ALLEGATO 9  
 Pagina 3

Codice	Denominazione	ANNO FINANZIARIO 2009			ANNO FINANZIARIO 2008		
		Residui	Competenza (Accertamenti)	Cassa (Riscossioni)	Residui	Competenza (Accertamenti)	Cassa (Riscossioni)
1	CENTRO DI RESPONSABILITA' AMM/VA FUNZIONAMENTO						
1.2	TITOLO II ENTRATE IN CONTO CAPITALE						
1.2.1	ENTRATE PER ALIENAZIONE DI BENI PATRIMONIALI E RISCOSSIONE DI CREDITI						
1.2.1.4	Riscossione crediti	3.356,96	5.460,66	5.460,66	0,00	4.186,56	830,00
1.2.2	ENTRATE DERIVANTI DA TRASFERIMENTI IN CONTO CAPITALE						
1.2.2.4	Trasferimenti da altri Enti	0,00	157.741,99	2.019,50	0,00	572.961,56	572.961,56
1.2.3	ACCENSIONE DI PRESTITI						
	TOTALE ENTRATE IN CONTO CAPITALE CENTRO DI RESPONSABILITA' AMM/VA FUNZIONAMENTO	3.356,96	163.202,65	7.480,16	0,00	577.148,54	573.791,58
2	CENTRO DI RESPONSABILITA' AMM/VA ATTIVITA' TECNICO-SCIENTIFICA						
2.2	TITOLO II ENTRATE IN CONTO CAPITALE						
	TOTALE ENTRATE IN CONTO CAPITALE CENTRO DI RESPONSABILITA' AMM/VA ATTIVITA' TECNICO-SCIENTIFICA	0,00	0,00	0,00	0,00	0,00	0,00
	TOTALE GENERALE ENTRATE IN CONTO CAPITALE	3.356,96	163.202,65	7.480,16	0,00	577.148,54	573.791,58
1	CENTRO DI RESPONSABILITA' AMM/VA FUNZIONAMENTO						
1.3	TITOLO III - GESTIONI SPECIALI						
	TOTALE ENTRATE GESTIONI SPECIALI CENTRO DI RESPONSABILITA' AMM/VA FUNZIONAMENTO	0,00	0,00	0,00	0,00	0,00	0,00
1.4	TITOLO IV - PARTITE DI GIRO						
1.4.1	ENTRATE AVVENTI NATURA DI PARTITE DI GIRO						
1.4.1.1	Entrate avventi natura di partite di giro	694.189,23	6.383.210,34	6.376.232,98	1.211.284,16	7.551.786,59	8.006.075,36
	TOTALE ENTRATE PER PARTITE DI GIRO CENTRO DI RESPONSABILITA' AMM/VA FUNZIONAMENTO	694.189,23	6.383.210,34	6.376.232,98	1.211.284,16	7.551.786,59	8.006.075,36
2	CENTRO DI RESPONSABILITA' AMM/VA ATTIVITA' TECNICO-SCIENTIFICA						







## RELAZIONE DEL PRESIDENTE

PAGINA BIANCA

**NOTA INTEGRATIVA AL RENDICONTO GENERALE AL 31 DICEMBRE 2009****Premessa**

Il rendiconto generale 2009 è stato impostato secondo quanto disposto dall'art. 30 del *Regolamento di amministrazione e contabilità dell'Istituto* e secondo i principi e le disposizioni dettate dal DPR n. 97/2003.

In particolare, il rendiconto generale è composto dai seguenti atti.

*Rendiconto finanziario*, suddiviso in Rendiconto finanziario decisionale e Rendiconto finanziario gestionale.

*Conto economico*, contenente i componenti positivi e negativi della gestione secondo criteri di competenza economica.

*Stato patrimoniale*, contenente tutte le attività e passività finanziarie.

*Nota integrativa*, che rappresenta il documento illustrativo di natura tecnico-contabile riguardante la gestione dell'Ente.

Quest'ultima si articola nelle seguenti parti:

1. Analisi delle voci del conto di bilancio (rendiconto finanziario)
2. Analisi delle voci dello stato patrimoniale e criteri di valutazione utilizzati nella redazione
3. Analisi delle voci del conto economico e criteri di valutazione utilizzati nella redazione
4. Indicatori generali di valutazione della gestione finanziaria
5. Conclusioni

Costituiscono **allegati** al rendiconto generale

1. *La situazione amministrativa*
2. *La relazione sulla gestione*
3. *La relazione del Collegio dei Revisori dei Conti*
4. *I provvedimenti concernenti le variazioni apportate nel corso dell'esercizio agli stanziamenti dei capitoli*

PAGINA BIANCA

Il conto di bilancio, così come innovato a partire dall'esercizio 2004 sulla base di un processo già avviato negli esercizi precedenti, ricalca la struttura organizzativa dell'ente ed è articolato in due centri di responsabilità amministrativa di primo livello:

- a) la Unità Previsionale di Base 1 denominata "funzionamento";
- b) la Unità Previsionale di Base 2 denominata "attività tecnico scientifica".

### **1. Analisi delle voci del conto di bilancio (rendiconto finanziario)**

#### *1.a. Illustrazione delle risultanze finanziarie complessive*

Si indicano di seguito, in linea generale, le risultanze più rilevanti riguardanti le entrate e le uscite dell'esercizio 2009.

Il totale delle *Entrate accertate*, escluse le partite di giro, ammonta ad euro 27.293.550,77 suddivise nel modo seguente:

	<b>UPB 1</b>	<b>UPB 2</b>	<b>Totale</b>
<b>Entrate correnti</b>	6.654.512,61	20.475.835,51	27.130.348,12
<b>Entrate in conto capitale</b>	163.202,65		163.202,65
<b>Totale</b>	6.817.715,26	20.475.835,51	27.293.550,77

Il totale delle *Uscite impegnate*, escluse le partite di giro, ammonta ad Euro 28.966.185,07 suddivise nel modo seguente:

	<b>UPB 1</b>	<b>UPB 2</b>	<b>Totale</b>
<b>Uscite correnti</b>	18.194.190,58	9.543.957,67	27.738.148,25
<b>Uscite in conto capitale</b>	967.776,12	260.260,70	1.228.036,82
<b>Totale</b>	19.161.966,70	9.804.218,37	28.966.185,07

Le risultanze più rilevanti che si desumono dal conto di bilancio sono le seguenti:

Disavanzo finanziario	1.672.634,30
Avanzo di amministrazione	3.743.596,09
Avanzo economico	26.612,34
Patrimonio netto	12.416.175,60
Saldo passivo di cassa	594.824,26



Residui attivi	34.358.033,43
Residui passivi	30.019.613,08

Il contributo ordinario dell'Istituto, pari ad euro 910.000,00, è lievemente superiore rispetto a quello accertato e riscosso nell'anno precedente (euro 880.000,00), quale risultante a seguito degli accantonamenti disposti dalla legge 296/2006 (finanziaria 2007 - art. 1, comma 507).

Nell'esercizio 2009 sono stati accertati e riscossi i contributi concessi dal Ministero dell'Economia e delle Finanze per l'assunzione di personale a tempo indeterminato effettuata ai sensi dell'art. 1 commi 513 (170.190,00 – DPR 29/11/2007), 519 (euro 168.175,00) e 520 (euro 338.485,00 – DPCM 16/11/2007) della legge finanziaria per il 2007, per un totale complessivo di euro 676.850,00.

Sono stati inoltre riscossi i contributi concessi per le assunzioni di personale a tempo indeterminato effettuate in deroga al divieto posto dalle leggi finanziarie, relativi agli esercizi 2007 (euro 1.413,00) e 2008 (euro 620.812,00) nonché il contributo per l'assunzione di ricercatori, per euro 58.331,00.

Anche il contributo straordinario è stato concesso ed accertato in misura ridotta, euro 4.327.989,76, per le medesime ragioni di cui si è detto a proposito del contributo ordinario. Come già rilevato in precedenti relazioni, tale contributo, ancorché straordinario, ha assunto una veste continuativa.

Le altre entrate correnti sono costituite per lo più da contributi concessi a fronte di attività commissionate all'INEA a supporto del MiPAAF o di altre amministrazioni centrali, dell'UE e delle Regioni.

Gli accertamenti di parte corrente nel loro complesso hanno registrato un incremento rispetto all'esercizio precedente (euro 3.869.145,39), dovuto principalmente al fatto che nel 2009 per il progetto pluriennale Rete Rurale Nazionale, avviato nel 2008 e che prevede un finanziamento complessivo ripartito negli esercizi dal 2007 al 2013 di euro 28.800.000,00, sono stati accertati euro 4.000.000,00 a fronte di euro 2.000.000,00 accertati nel 2008 e che i contributi regionali 2009, relativi sia a rilevazioni RICA REA sia ad altri studi commissionati dalle regioni, sono stati accertati in misura superiore rispetto al precedente esercizio per euro 1.956.177,98.

Rispetto alla previsione definitiva 2009, tuttavia, si registrano, nella parte corrente, minori accertamenti, per un totale di euro 7.348.343,93, dovuti principalmente al fatto che il contributo RICA 2009, previsto assieme al contributo RICA 2008 e riconosciuto nella misura di

euro 8.033.552,25 è stato accertato nell'esercizio 2010 in quanto il relativo decreto è stato pubblicato solo in data 22 gennaio 2010.

Nel 2009 si registra un disavanzo finanziario pari ad euro 1.672.634,30 (di cui circa euro 608 mila di parte corrente e circa euro 1.065 mila di conto capitale), determinato principalmente dal fatto che l'Istituto ha anticipato nel 2009 spese per progetti i cui finanziamenti saranno accertati e riscossi nel successivo esercizio, previa approvazione, da parte dei committenti, della relativa rendicontazione (es. RICA 2009).

L'avanzo di amministrazione effettivo, pari ad € 3.743.596,09, si discosta da quello indicato in fase di elaborazione del Preventivo 2010, pari € 4.604.965,59, per euro 861.369,50. Tale differenza in meno è dovuta sia a maggiori accertamenti rispetto a quelli considerati in sede di elaborazione del preventivo (euro 932.816,38), sia a maggiori spese (euro 1.794.185,88).

Si reputa opportuno in questa sede specificare che l'avanzo di amministrazione risulta vincolato per i motivi di seguito specificati:

- euro 3.493.596,09 per la realizzazione di attività progettuali le cui entrate sono state accertate o riscosse in precedenti esercizi;
- euro 250.000,00 a titolo di accantonamento fondi destinati alle spese relative ai futuri oneri contrattuali;

Con apposita delibera di assestamento si provvederà ad eliminare gli effetti dello scostamento fra l'avanzo presunto utilizzato e l'avanzo effettivo, attraverso minori spese ovvero maggiori entrate.

#### *1.b. Variazioni alle previsioni finanziarie intervenute nel corso dell'esercizio 2009*

Prima di passare all'esame analitico del conto di bilancio si procede ad un raffronto tra le previsioni di entrata e di uscita e le relative variazioni effettuate nel corso dell'esercizio.

Tale raffronto è in dettaglio riportato nel prospetto che segue:

*Variazioni di competenza*

<b>Entrate</b>	<b>Previsione Iniziale</b>	<b>Previsione definitiva</b>	<b>Variazioni</b>
Entrate correnti	30.934.628,00	34.478.692,05	3.544.064,05
Entrate in conto capitale	5.470.000,00	5.470.000,00	----
Entrate per partite di giro	6.720.000,00	6.720.000,00	----
<b>Totale</b>	<b>43.124.628,00</b>	<b>46.668.692,05</b>	<b>3.544.064,05</b>

<b>Spese</b>	<b>Previsione Iniziale</b>	<b>Previsione definitiva</b>	<b>Variazioni</b>
Spese correnti	37.522.883,00	37.392.116,09	-130.766,91
Spese in conto capitale	7.090.539,00	7.136.354,00	45.815,00
Spese per partite di giro	6.720.000,00	6.720.000,00	----
<b>Totale</b>	<b>51.333.422,00</b>	<b>51.248.470,09</b>	<b>-84.951,91</b>

*Variazioni dei residui*

<b>Entrate</b>	<b>Residui iniziali</b>	<b>Residui</b>	<b>Variazioni</b>
Entrate correnti	30.212.098,30	30.091.618,05	-120.480,25
Entrate in conto capitale	3.356,96	3.356,96	----
Entrate per partite di giro	694.189,23	694.189,23	----
<b>Totale</b>	<b>30.909.644,49</b>	<b>30.789.164,24</b>	<b>-120.480,25</b>

<b>Spese</b>	<b>Residui iniziali</b>	<b>Residui</b>	<b>Variazioni</b>
Spese correnti	19.044.718,75	18.087.786,15	956.932,60
Spese in conto capitale	468.134,85	468.134,85	
Spese per partite di giro	6.121.716,04	6.121.716,04	
<b>Totale</b>	<b>25.634.569,64</b>	<b>24.677.637,04</b>	<b>956.932,60</b>

In corso d'anno, sono stati adottati dieci provvedimenti di variazione di bilancio per i seguenti motivi:

- n. 1 variazione (deliberazione del Consiglio di Amministrazione n. 1 del 10/02/2009) con la quale si è proceduto a trasferire dal capitolo "Fondi speciali per rinnovi contrattuali in corso" ai pertinenti capitoli di bilancio le somme necessarie per erogare l'indennità di vacanza contrattuale per i bienni 2006-2007 e 2008-2009.

- n. 1 variazione (deliberazione del Consiglio di Amministrazione n. 3 del 17/03/2009), con la quale si è contestualmente proceduto: a ricostituire lo stanziamento dei capitoli relativi alla spesa per gli organi dell'Ente, prudenzialmente ridotto in sede di predisposizione del preventivo 2010 ai sensi del disposto dell'art. 61, comma 1 del Decreto Legge 112/2008, nella misura necessaria alla corresponsione dei compensi così come determinati in applicazione dell'art. 1, comma 58 della legge 266/2005 (finanziaria 2006); ad istituire un apposito capitolo delle uscite correnti al fine di evidenziare i risparmi provenienti dalle riduzioni di spesa effettuate ai sensi del citato art. 61 D.L. 112/2008 nonché di versarli ad apposito capitolo di entrata del bilancio dello Stato.
- n. 1 variazione (deliberazione del Direttore Generale n. 279 del 10/06/2009) per trasferire dal capitolo "Fondi speciali per rinnovi contrattuali in corso" ai pertinenti capitoli di bilancio le somme necessarie per dare parziale attuazione alle disposizioni contrattuali in tema di trattamento economico del personale ricompreso nel comparto EPR, di cui al CCNL per il quadriennio 2006-2009 approvato il 13 maggio 2009.
- n. 1 variazione compensativa fra alcuni capitoli di uscita del Centro di Responsabilità Amministrativa Attività Tecnico-Scientifica (deliberazione del Presidente n. 53 del 10/06/2009), resasi necessaria in relazione ad esigenze sopravvenute relative allo svolgimento di alcuni progetti di ricerca afferenti al Servizio 4 dell'Istituto (Ricerche su ambiente ed uso delle risorse naturali in agricoltura).
- n. 1 variazione (deliberazione del Consiglio di Amministrazione n. 9 del 16/06/2009), parzialmente compensativa, in entrambe i centri di responsabilità, resasi necessaria sia per apportare ad alcuni capitoli di entrata e di uscita del centro di responsabilità amministrativa "Attività tecnico-scientifica" le necessarie modifiche conseguenti all'affidamento all'Istituto di nuovi progetti; sia per adeguare gli stanziamenti di alcuni capitoli del centro di responsabilità amministrativa "Attività tecnico-scientifica" alle necessità connesse al diverso sviluppo che alcuni progetti di ricerca hanno avuto rispetto a quanto era stato preventivato; sia infine per apportare modifiche in alcuni capitoli di uscita del centro di responsabilità amministrativa "Funzionamento", alla luce di una analisi della situazione contabile dello stesso.
- n. 1 variazione (deliberazione del Consiglio di Amministrazione n. 14 del 06/10/2009) con la quale si è contestualmente proceduto: ad iscrivere nel preventivo 2009 l'avanzo di amministrazione risultante dal rendiconto generale 2008, provvedendo al relativo assorbimento in parte mediante maggiori entrate in parte mediante una diminuzione delle spese; ad apportare modifiche in alcuni capitoli di entrata e di uscita del centro di responsabilità amministrativa "Attività tecnico-scientifica" rese necessarie dalle esigenze di svolgimento degli studi; ad

apportare modifiche in alcuni capitoli di uscita del centro di responsabilità amministrativa “Funzionamento”, alla luce di una analisi delle esigenze di spesa previste sino alla fine dell’esercizio.

- n. 1 variazione (deliberazione del Direttore Generale n. 493 del 12/10/2009) per trasferire dal capitolo “Fondi speciali per rinnovi contrattuali in corso” ai pertinenti capitoli di bilancio le somme necessarie per dare completa attuazione alle disposizioni contrattuali in tema di trattamento economico del personale ricompreso nel comparto EPR, di cui al CCNL per il quadriennio 2006-2009 approvato il 13 maggio 2009 (arretrati periodo 2006-2007-2008).

- n. 1 variazione compensativa fra alcuni capitoli di uscita del Centro di Responsabilità Amministrativa Funzionamento (deliberazione del Presidente n. 89 del 11/12/2009) resasi necessaria per operare alcune modifiche in alcuni capitoli di uscita a seguito della sottoscrizione dell’Ipotesi di Contratto Collettivo integrativo relativo al personale dei livelli IV-VIII e dell’Ipotesi di Contratto Collettivo integrativo relativo al personale dei livelli I-III, avvenute entrambe in data 13/11/2009.

- n. 2 variazioni (deliberazioni del Consiglio di Amministrazione n. 13 del 21/07/2009 e n. 15 del 6/10/2009) con le quali si è proceduto all’annullamento di alcuni residui attivi e passivi.

*l.c. Limiti di cui alla legge 266/2005 (art. 1, comma 10 come modificato dall’art 27 del D.L. 223/2006; art. 1, comma 11), e al Decreto Legge 112/2008 conv. in legge 133/2008 (art. 61, comma 5)*

Nell’esercizio 2009 risultano rispettati i limiti di cui all’art. 1 comma 10 legge 266/2005 (come modificato dall’art. 27 del decreto legge 4/7/2006 n. 223 convertito con legge 4/8/2006 n. 248), per quanto concerne le spese per relazioni pubbliche, convegni e mostre; all’art. 11 della citata legge 266/2005 per quanto concerne le spese relative alla manutenzione, il noleggio e l’esercizio di autovetture; all’art. 61, comma 5 del Decreto Legge 112/2008 convertito in legge 133/2008, per quanto concerne le spese per pubblicità e rappresentanza. Infatti gli stanziamenti 2009 dei capitoli relativi alle spese indicate nei suddetti commi sono stati determinati nel rispetto dei limiti posti dai commi medesimi ed i relativi impegni sono stati effettuati nel rispetto degli stanziamenti.

Per quanto concerne la spesa per gli organi dell’ente, la previsione dei relativi capitoli, inizialmente fatta tenendo conto di quanto disposto dall’art. 61, comma 1 del citato D.L. 112/2008 (limite della spesa 2007 ridotta del 30%) è stata successivamente riportata alla misura necessaria alla corresponsione dei compensi così come determinati in applicazione dell’art. 1, comma 58 della

legge 266/2005 (finanziaria 2006). Ciò in quanto la circolare MEF n. 36 del 23/12/2008, nel fornire chiarimenti sull'interpretazione dell'art. 61, comma 1, ha escluso dal campo di applicazione dello stesso la spesa complessiva per gli organi di direzione, amministrazione e controllo.

Dalle riduzioni operate negli stanziamenti relativi alle spese per pubblicità e rappresentanza ai sensi dell'art. 61, comma 5, D.L. 112/2008, sono conseguiti risparmi di spesa per un ammontare complessivo pari ad euro 2.572,00. Detti risparmi sono stati versati a marzo 2009 al bilancio dello Stato, ai sensi del disposto dell'art 61, comma 17 del D.L. 112/2008, a valere su apposito capitolo di spesa istituito in ottemperanza al comma 17 medesimo.

Per quanto concerne la spesa per stampa pubblicazioni, si fa presente che essa ha riguardato esclusivamente pubblicazioni effettuate nell'ambito della realizzazione delle attività di ricerca, non rientranti nel limite posto dall'art. 27 del citato D.L. 112/2008 (50% della spesa 2007).

*l.d. Limiti di cui alla legge 244/2007 (art. 2, commi 618, 619, 623)*

Per quanto concerne le spese relative alla manutenzione ordinaria sugli immobili, sia in proprietà che in locazione, e quelle relative alla manutenzione straordinaria degli immobili di proprietà, esse sono state effettuate nel rispetto dei limiti posti, per il 2009, dall'art. 2 comma 618 della legge 244/2007 (finanziaria 2008), essendo lo stanziamento del capitolo *1.1.1.3.150.3106 Manutenzione riparazione ordinarie*, stato calcolato in misura non superiore all'1% del valore complessivo di tutti gli immobili sia di proprietà che in locazione utilizzati dall'Istituto (valore dichiarato ai fini ICI), e rientrando lo stanziamento 2009 del capitolo relativo alla manutenzione straordinaria degli immobili di proprietà nel limite del 3% del valore degli immobili medesimi.

In relazione alle citate spese, l'Istituto non ha effettuato alcun versamento nel prescritto termine del 30 giugno, ai sensi di quanto disposto dall'art. 2, comma 623 della citata legge 244/2007, in quanto non è stato conseguito alcun risparmio di spesa essendo gli stanziamenti precedenti relativi ai capitoli in questione ampiamente al di sotto dei limiti posti dalle norme in esame.

Per quanto concerne le spese telefoniche, l'Istituto ha stipulato con BT ITALIA S.p.A. un contratto per l'attivazione di servizi VOICE over IP e nel 2009 ha quindi adeguato i propri sistemi al fine di dare attuazione a quanto disposto dall'art. 2, comma 591 della legge 244/2007.

Inoltre le spese postali e telefoniche sono state effettuate nel rispetto delle disposizioni contenute nella circolare MEF n. 31 del 14/11/2008 (spesa impegnata nel 2008).

Con riferimento all'utilizzo di autovetture, l'Istituto, per il triennio 2008/2009 – 2009/2010 – 2010/2011 ha pianificato la scelta di una autovettura di servizio di dimensioni e cilindrata tali da consentire una spesa contenuta, nel rispetto dello stanziamento del pertinente capitolo, così come ridotto ai sensi dell'art. 1, comma 11 legge 266/2005.

*l.e. Applicazione dell'art. 71 e dell'art 67 commi 5 e 7 decreto legge 112/2008, convertito in legge 133/2008*

Nel 2009 l'Istituto ha dato attuazione a quanto disposto dall'art. 71, comma 1 del decreto legge 112/2008 convertito in legge 133/2008 in materia di assenze per malattia; da tale operazione sono conseguite economie di bilancio.

In attuazione di quanto disposto dall'art. 67, commi 5 e 6 del citato D.L. 112/2008, l'Istituto ha provveduto ad accantonare e rendere indisponibili i risparmi derivanti dalla riduzione dei fondi destinati alla contrattazione integrativa, nella misura del 10% dei fondi 2004, per un importo complessivo di euro 8.205,31 (di cui euro 5.675,54 provenienti dal fondo per il trattamento accessorio per il personale dei livelli IV-VIII ed euro 2.529,77 provenienti dal fondo per il trattamento accessorio per il personale dei livelli I-III). La consistenza dei fondi 2009 per il personale sia dei livelli IV-VIII che dei livelli I-III, e conseguentemente, lo stanziamento dei pertinenti capitoli di bilancio, sono stati determinati al netto della riduzione e i risparmi sono stati accantonati al capitolo *1.1.2.5.330.3106 Restituzione e rimborsi diversi*, per essere versati al bilancio dello stato, una volta chiarito come gli Enti Pubblici di Ricerca potranno reintegrare i fondi per i trattamenti accessori, ai sensi dell'art. 7-ter D.L. n. 5/2009 convertito in legge n. 33/2009 e dell'art. 6 del CCNL 2006-2009 - comparto ricerca – primo biennio.

Con riferimento al fondo per il trattamento dei dirigenti di II livello dell'Inea, lo stesso è stato ricostituito nel corso dell'anno 2009 a seguito della proclamazione del vincitore del concorso pubblico per l'assunzione di un dirigente amministrativo. Data l'impossibilità di riportare l'importo del fondo accessorio a quello del 2004 (quando vi era in forza un unico dirigente amministrativo), non si è potuto procedere al taglio previsto dalla citata normativa. Il trattamento accessorio del Direttore Generale è determinato con contratto di natura privatistica e pertanto non è sottoposto, come espressamente riconosciuto dall'Aran, alla normativa in argomento.



*I.f. Composizione delle entrate*

Vengono di seguito schematicamente indicate le entrate correnti, relative per lo più a contributi ordinari e straordinari, distinte per centri di responsabilità amministrativa:

<b>CENTRO DI RESPONSABILITA' AMM/VA FUNZIONAMENTO</b>	<b>Previsione definitiva</b>	<b>accertamenti</b>	<b>riscossioni</b>	<b>residui</b>
<b>CONTRIBUTI ORDINARI A CARICO DELLO STATO</b>	<b>1.963.641,02</b>	<b>2.308.718,70</b>	<b>2.308.718,70</b>	<b>0,00</b>
Contributo ordinario 2009	880.000,00	910.000,00	910.000,00	0,00
Contributo assunzioni 2003 - DPR 31 Luglio 2003 e Lettera PCM n. 5102/4/NIG/18 del 4/8/03	328.588,00			0,00
Contributo assunzioni 2004 - DPR 25 agosto 2004 lettera PCM n. 708/4 del 14/9/04	78.203,02			0,00
Contributo 2008 per assunzioni in deroga		620.812,00	620.812,00	0,00
Contributo 2007 per assunzioni in deroga		1.413,00	1.413,00	0,00
contributo 2009 per assunzioni in deroga 2008 (legge 296/2007 art. 1 co. 513, 519, 520)	676.850,00	676.850,00	676.850,00	0,00
contributo assunzione ricercatori		58.331,00	58.331,00	0,00
saldo contributo ordinario 2008		41.312,70	41.312,70	0,00
<b>CONTRIBUTI STRAORDINARI A CARICO DELLO STATO</b>	<b>4.487.000,00</b>	<b>4.327.989,76</b>	<b>4.327.989,76</b>	<b>0,00</b>
<b>ALTRE ENTRATE</b>	<b>36.000,00</b>	<b>17.804,15</b>	<b>16.989,07</b>	<b>815,08</b>
<b>TOTALE ENTRATE CORRENTI CENTRO DI RESPONSABILITA' AMM/VA FUNZIONAMENTO</b>	<b>6.486.641,02</b>	<b>6.654.512,61</b>	<b>6.653.697,53</b>	<b>815,08</b>

Come più sopra accennato, il contributo ordinario dell'Istituto è stato accertato per l'importo di Euro 910.000,00 e, a questo, si è aggiunto il contributo concesso dal Ministero dell'Economia e delle Finanze per l'assunzione di personale, di cui si è detto all'inizio della relazione.

Il contributo ordinario, come più volte evidenziato, è nettamente insufficiente alla copertura delle spese fisse ed inderogabili; esso infatti rappresenta circa il 5% delle sole spese correnti di funzionamento e circa il 3,14% del totale delle spese, escluse le partite di giro.

Come già detto, anche il contributo straordinario è stato accertato e riscosso in misura ridotta (euro 4.327.989,76).

<b>CENTRO DI RESP. AMM/VA ATTIVITA' TECNICO SCIENTIFICA</b>	<b>Previsione definitiva</b>	<b>accertamenti</b>	<b>riscossioni</b>	<b>residui</b>
<b>TRASFERIMENTI DA PARTE DELLO STATO</b>				
<b>8.3101 - Contributi straordinari a carico dello Stato</b>	<b>11.003.130,89</b>	<b>6.446.705,71</b>	<b>5.863.198,97</b>	<b>583.506,74</b>
RICA - 2008 (11)	5.501.565,44	6.446.705,71	5.863.198,97	583.506,74
RICA - 2009 (11)	5.501.565,45			0,00
<b>9.3102 - Contributi straordinari a carico dello Stato</b>	<b>134.845,35</b>	<b>291.005,06</b>	<b>90.059,71</b>	<b>200.945,35</b>
Studio sull'autonomia finanziaria dei distretti in agricoltura (HU)	13.500,00	13.500,00		13.500,00
Rapporto sullo stato dell'agricoltura italiana anno 2009 (BZ)	61.345,35	61.345,35		61.345,35
Fiscalità territoriale: struttura ed effetti economici (35)	60.000,00	60.000,00		60.000,00
Progetto EXTRAVALORE (HE)		35.000,00		35.000,00
BIOSEA (II)		21.000,00		21.000,00
EUBIOGAS (IH)		20.000,00	9.900,00	10.100,00
Piano Agrumi (AN)		80.159,71	80.159,71	0,00
<b>10.3103 - Contributi straordinari a carico dello Stato</b>	<b>2.627.577,50</b>	<b>2.765.827,50</b>	<b>1.654.368,46</b>	<b>1.111.459,04</b>
Assistenza tecnica QCS (Oss pol.strutt) 2008-2009 (32)	191.647,50	191.647,50	98.748,19	92.899,31
Assistenza tecnica QCS (Oss pol.strutt) 2008-2009 (32)	0,00	138.250,00	138.250,00	
Codice forestale camaldolese	204.930,00	204.930,00	174.982,00	29.948,00
Rete rurale (comprende PON Atas BM, della riga sopra) (GR)	2.000.000,00	2.000.000,00	1.242.388,27	757.611,73
Bioenergie in agricoltura (HA)	231.000,00	231.000,00		231.000,00
<b>187.3104 - Contributi straordinari a carico dello Stato</b>	<b>2.479.361,20</b>	<b>2.479.361,20</b>	<b>346.498,19</b>	<b>2.132.863,01</b>
Analisi delle problematiche e della sostenibilità dell'irrigazione nelle regioni italiane del Mezzogiorno" (EL)	1.300.000,00	1.300.000,00		1.300.000,00
Assistenza tecnica alla programmazione dei fondi per le calamità naturali (HT)	167.983,20	167.983,20		167.983,20
Stati generali per lo sviluppo dell'agricoltura biologica italiana (HW)	693.000,00	693.000,00	346.498,19	346.501,81
Direttiva quadro per le acque 2000/60 e adattamento ai cambiamenti climatici (IC)	318.378,00	318.378,00		318.378,00
<b>TOTALE TRASFERIMENTI DA PARTE DELLO STATO</b>	<b>16.244.914,94</b>	<b>11.982.899,47</b>	<b>7.954.125,33</b>	<b>4.028.774,14</b>
<b>TRASFERIMENTI DA PARTE DELLA COMUNITA' EUROPEA</b>				
<b>56.3101 - Contributi CEE</b>	<b>5.419.452,53</b>	<b>1.764.586,00</b>	<b>0,00</b>	<b>1.764.586,00</b>
RICA - 2008 (11)	2.709.726,27	1.764.586,00		1.764.586,00

RICA - 2009 (11)	2.709.726,26			0,00
<b>58.3103 - Contributi CEE</b>	<b>2.102.328,00</b>	<b>2.000.000,00</b>	<b>68.094,24</b>	<b>1.931.905,76</b>
RuDi (GX)	102.328,00			0,00
Rete rurale (comprende PON Atas BM, della riga sopra) (GN)	2.000.000,00	2.000.000,00	68.094,24	1.931.905,76
<b>59.315 - Contributi CEE</b>	<b>75.596,36</b>	<b>75.596,36</b>	<b>0,00</b>	<b>75.596,36</b>
Pilot studies on estimating the volume of water used for irrigation (HI)	75.596,36	75.596,36		75.596,36
<b>TOTALE TRASFERIMENTI DA PARTE DELLA COMUNITA' EUROPEA</b>	<b>7.597.376,89</b>	<b>3.840.182,36</b>	<b>68.094,24</b>	<b>3.772.088,12</b>
<b>TRASFERIMENTI DA PARTE DELLE REGIONI</b>				
<b>13.3100 - Contributo dalle Regioni</b>	<b>2.106.508,60</b>	<b>2.658.369,57</b>	<b>451.324,70</b>	<b>2.207.044,87</b>
Valle d'Aosta Supporto al monitoraggio, sorveglianza, valutazione PSR Valle d'Aosta 2007-2013 (HB)	7.000,00	7.000,00	7.000,00	0,00
Valle d'Aosta Rilevazione dati statistici nell'ambito del PSR Valle d'Aosta 2007-2013 (IM)	27.200,00	27.200,00	27.200,00	0,00
Piemonte PSR 2007-2013 (IO)	16.666,60	16.666,60		16.666,60
ARSIA - MULTIDIM	8.200,00	8.200,00	2.490,00	5.710,00
Umbria Assistenza tecnica PSR 2007-2013 (HO)	168.000,00	168.000,00		168.000,00
Umbria Leader + (IL)	19.000,00	19.000,00	19.000,00	0,00
Marche Osservatorio agroalimentare regione Marche (AV)	140.000,00	140.000,00		140.000,00
Abruzzo rilevazione aziende Misura A PSR (FI)	36.392,00	36.392,00		36.392,00
Basilicata - Studio e supporto alla progettazione integrata del PSR Regione Basilicata 2007/2013 (HX)	450.000,00	450.000,00		450.000,00
Basilicata Individuazione delle aree destinate ad acquacoltura in Basilicata (HN)	25.000,00	25.000,00		25.000,00
Basilicata - rete natura 2000 (ID)	7.500,00	7.500,00	3.750,00	3.750,00
Basilicata - Piano Forestale Regionale 2009/2014 (HZ)	100.000,00	100.000,00		100.000,00
Basilicata PON per l'attuazione delle politiche da cofinanziare tramite FEP 2007-2013 in Basilicata	35.000,00	35.000,00		35.000,00
Calabria Leader (EH)	68.750,00	427.885,99	68.750,00	359.135,99
Calabria Leader rinnovo (EH)	49.000,00	49.000,00		49.000,00
P/22 Acc.to Leader plus regione Calabria		337.580,69	143.134,70	194.445,99
Acc.to Leader plus regione Calabria		110.444,29		110.444,29
Campania La spesa pubblica in agricoltura 2009-2012 (CH)	180.000,00	180.000,00	180.000,00	0,00
Campania Analisi e supporto attività di monitoraggio della spesa pubblica in agricoltura fondi 2007-2013 (CH 3)	220.000,00			0,00
Campania Sesirca - 2007-2013 (HH)	180.000,00	180.000,00		180.000,00
Campania Sesirca - 2007-2013 integrazione (HH)	20.000,00	20.000,00		20.000,00
Campania Procedure di gestione e controllo del PSR Campania (IP)	90.000,00	90.000,00		90.000,00
Campania PRO.BIO. Programma Nazionale Biocombustibili	37.800,00			0,00

Campania - Agroenergia (GT)	200.000,00	200.000,00		200.000,00
Veneto (AX)	21.000,00			0,00
Sicilia		23.500,00		23.500,00
<b>14.3101 - Contributo dalle Regioni</b>	<b>563.434,90</b>	<b>744.572,90</b>	<b>234.291,71</b>	<b>510.281,19</b>
Liguria campione RICA REA 2007 (CV)	17.884,00	15.810,00		15.810,00
Liguria rilevazioni RICA REA 2008 2009 (CV)		35.768,00		35.768,00
Valle D'aosta Rica Rea 2008 (11/DF)	5.950,00	5.950,00		5.950,00
Valle D'aosta Rica Rea 2009 (11/DF)		5.950,00		5.950,00
Friuli V.G. REA 2008 (CC)	14.076,00	14.076,00		14.076,00
Piemonte Indagine mediante metodologia RICA-INEA su un campione satellite di aziende agricole (BD)	90.215,90	90.215,90	76.791,71	13.424,19
Piemonte REA 2008 (BD)	17.034,00	17.034,00		17.034,00
Piemonte RICA-INEA 2008 (BD)	187.820,00	187.820,00	75.000,00	112.820,00
Piemonte RICA-INEA P/78 (BD)		170.000,00	82.500,00	87.500,00
Veneto REA 2008 (80)	18.306,00	18.292,00		18.292,00
Lombardia Rea 2008 (CO)	28.492,00			0,00
Toscana rilev.az.agricole Rica Rea 2007-2008-2009 (P/114/2008)	19.108,00	19.108,00		19.108,00
Lazio REA 2008 (BI)	18.054,00	18.054,00		18.054,00
Calabria Rica Rea 2006 (BN)	108.143,00	108.143,00		108.143,00
Molise rilevazioni Rea 2007	9.044,00	9.044,00		9.044,00
Marche RICA REA 2008 (HR)	15.368,00	15.368,00		15.368,00
Puglia REA 2008 (BT)	13.940,00	13.940,00		13.940,00
<b>16.3103 - Contributo dalle Regioni</b>	<b>162.000,00</b>	<b>162.000,00</b>	<b>0,00</b>	<b>162.000,00</b>
Banca dati on line delle ricerche agricole regionali (BL)	12.000,00	12.000,00		12.000,00
Sicilia - PSR 2007-2013 (HS)	150.000,00	150.000,00		150.000,00
<b>TOTALE TRASFERIMENTI DA PARTE DELLE REGIONI</b>	<b>2.831.943,50</b>	<b>3.564.942,47</b>	<b>685.616,41</b>	<b>2.879.326,06</b>
<b>TRASFERIMENTI DA PARTE DEI COMUNI E DELLE PROVINCE</b>				
<b>176.3101 - Trasferimenti da parte dei comuni e delle province</b>	<b>72.480,00</b>	<b>72.480,00</b>	<b>0,00</b>	<b>72.480,00</b>
INNOVAGRIS (IN)	72.480,00	72.480,00		72.480,00
<b>TOTALE TRASFERIMENTI DA PARTE DEI COMUNI E DELLE PROVINCE</b>	<b>72.480,00</b>	<b>72.480,00</b>	<b>0,00</b>	<b>72.480,00</b>
<b>TRASFERIMENTI DA PARTE DI ALTRI ENTI</b>				
<b>19.3100 - Contributi da altri Enti Pubblici</b>	<b>630.000,00</b>	<b>630.000,00</b>	<b>67.500,00</b>	<b>562.500,00</b>
Comunità montana Alto Agri (Basilicata) (HQ)	125.000,00	125.000,00	62.500,00	62.500,00
IAMB-Puglia-INEA - PSR Puglia 2007-2013 (IF)	500.000,00	500.000,00		500.000,00
IRPET - Analisi delle politiche agricole e rurali (EB)	5.000,00	5.000,00	5.000,00	0,00



<b>20.3101 - Contributi da altri Enti Pubblici</b>	<b>340.135,20</b>	<b>0,00</b>	<b>0,00</b>	<b>0,00</b>
Contributo ISTAT Protocollo Rica Rea	340.135,20			0,00
<b>191.3104 - Contributi da altri Enti Pubblici</b>	<b>53.311,00</b>	<b>85.222,89</b>	<b>62.865,00</b>	<b>22.357,89</b>
CRA - Agroscevari	25.146,00	62.865,00	62.865,00	0,00
Universidad de Castilla La Mancha - PLEIADES (GB)	28.165,00	22.357,89		22.357,89
<b>61.3100 - Contributi da altri Enti o Associazioni</b>	<b>65.889,50</b>	<b>65.889,50</b>	<b>0,00</b>	<b>65.889,50</b>
Fed. Reg. Coldiretti Friuli V.G. - Andamento settore agroalimentare in F.V.G. (GD)	7.500,00	7.500,00		7.500,00
Marche Analisi della filiera biologica nelle Marche (HY)	33.540,00	33.540,00		33.540,00
Macaulay Land Use Research Institute - AGRIGRID (FS)	24.849,50	24.849,50		24.849,50
<b>63.3102 - Contributi da altri Enti o Associazioni</b>	<b>16.000,00</b>	<b>16.000,00</b>	<b>8.640,00</b>	<b>7.360,00</b>
IEEP - Provision of public goods through the European Union Agriculture (IG)	16.000,00	16.000,00	8.640,00	7.360,00
<b>64.3103 - Contributi da altri Enti o Associazioni</b>	<b>140.000,00</b>	<b>218.218,82</b>	<b>78.218,82</b>	<b>140.000,00</b>
AGRITRANSFER IN SUD (GQ)	140.000,00	140.000,00		140.000,00
ERA-Net ICT-AGRI (LC)		78.218,82	78.218,82	
<b>TOTALE TRASFERIMENTI DA PARTE DI ALTRI ENTI</b>	<b>1.245.335,70</b>	<b>1.015.331,21</b>	<b>217.223,82</b>	<b>798.107,39</b>
<b>TOTALE ENTRATE CORRENTI CENTRO DI RESP. AMM/VA ATTIVITA' TECNICO SCIENTIFICA</b>	<b>27.992.051,03</b>	<b>20.475.835,51</b>	<b>8.925.059,80</b>	<b>11.550.775,71</b>

Come emerge dalla tabella sopra riportata, i contributi concessi sia dalle regioni che da altri enti pubblici e privati risultano accertati ma quasi interamente non riscossi, andando così ad incrementare i residui attivi a fine esercizio, mentre i contributi provenienti sia dal Bilancio dello Stato per la realizzazione di attività progettuali straordinarie sia da parte dell'Unione Europea, risultano in parte non accertati (contributo RICA 2009), e in parte non riscossi, andando così anch'essi ad incrementare i residui attivi al termine dell'esercizio.

#### *I.g. Composizione delle uscite*

Analogamente alle entrate, vengono di seguito riportati i dati riguardanti le spese, secondo la loro natura economica, distinte per Centri di responsabilità amministrativa.

Nel Centro di responsabilità amministrativa "*Funzionamento*" sono inserite tutte le uscite per il funzionamento dell'Istituto e quelle spese di carattere generale che, pur afferendo a progetti, risulta difficile ripartire in fase di previsione.

Nel Centro di responsabilità amministrativa "Attività tecnico-scientifica" sono invece inserite tutte le spese previste per la realizzazione dell'attività tecnica sia istituzionale che inclusa nei progetti di ricerca.

**Centro di responsabilità amministrativa "Funzionamento"**

UPBI	PREVISIONE DEFINITIVA	IMPEGNI	DIFFERENZE
Spese organi dell'ente	318.238,00	278.879,73	39.358,27
Spese per il personale	14.610.441,66	13.242.234,05	1.368.207,61
Acq. beni di consumo e servizi	2.448.854,00	2.047.777,08	401.076,92
Prestazioni istituzionali	1.633.149,00	1.359.358,10	273.790,90
Trasferimenti passivi	3.000,00	2.000,00	1.000,00
Oneri finanziari (interessi passivi)	108.000,00	61.740,47	46.259,53
Oneri tributari	1.241.262,37	1.160.525,62	80.736,75
Poste correttive	100.000,00	12.777,31	87.222,69
Uscite non classificabili in altre voci	77.500,00	28.898,22	48.601,78
Accantonamento al trattamento di fine rapporto	180.000,00	0,00	180.000,00
Accantonamento a fondi rischi ed oneri	1.030.714,42	0,00	1.030.714,42
<b>Totale spese correnti</b>	<b>21.751.159,45</b>	<b>18.194.190,58</b>	<b>3.556.968,87</b>
Acq. beni di uso durevole e opere immobiliari	130.000,00	100.000,00	30.000,00
Acq. Immobilizzazioni tecniche	100.000,00	37.215,73	62.784,27
Concessione crediti ed anticipazioni	20.000,00	0,00	20.000,00
Indennità di anzianità	950.000,00	157.741,99	792.258,01
Anticipazioni bancarie	4.500.000,00	0,00	4.500.000,00
Accantonamenti per uscite future	700.000,00	672.818,40	27.181,60
<b>Totale spese in conto capitale</b>	<b>6.400.000,00</b>	<b>967.776,12</b>	<b>5.432.223,88</b>

**Centro di responsabilità amministrativa "Attività tecnico-scientifica"**

UPB2	PREVISIONE DEFINITIVA	IMPEGNI	DIFFERENZE
Acq. beni di consumo e servizi	1.967.154,00	977.268,21	989.885,79
Prestazioni istituzionali	13.673.802,64	8.566.689,46	5.107.113,18
<b>Totale spese correnti</b>	<b>15.640.956,64</b>	<b>9.543.957,67</b>	<b>6.096.998,97</b>
Acq. Immobilizzazioni tecniche	736.354,00	260.260,70	476.093,30
<b>Totale spese in conto capitale</b>	<b>736.354,00</b>	<b>260.260,70</b>	<b>476.093,30</b>

**Centro di responsabilità amministrativa "Funzionamento" e "Attività tecnico-scientifica"**

	PREVISIONE DEFINITIVA	IMPEGNI	DIFFERENZE
Totale spese correnti	37.392.116,09	27.738.148,25	9.653.967,84
Totale spese in conto capitale	7.136.354,00	1.228.036,82	5.908.317,18
Totale partite di giro	6.720.000,00	6.383.210,34	336.789,66
<b>TOTALE GENERALE</b>	<b>51.248.470,09</b>	<b>35.349.395,41</b>	<b>15.899.074,68</b>

Da una analisi delle uscite complessive emerge che le spese correnti rappresentano il 78,47% del totale degli impegni; esse hanno subito un incremento rispetto al precedente esercizio pari ad euro 2.805 mila passando da euro 24.933 mila circa nel 2008 ad euro 27.738 mila circa nel 2009, determinato principalmente dalla categoria relativa agli oneri per il personale in attività di servizio. Le spese in conto capitale rappresentano solo il 3,47%.

La categoria *Spese per gli organi dell'ente* presenta un impegno lievemente inferiore rispetto alla previsione definitiva (circa 39 mila euro) mentre rispetto al precedente esercizio si registra una riduzione degli impegni (25 mila circa), determinato principalmente dalle spese per missioni.

Come già detto, le spese per il personale sono notevolmente superiori (circa 2.373 mila euro) rispetto all'esercizio precedente. Tale incremento è dovuto in parte all'applicazione del CCNL del Comparto delle Istituzioni e degli Enti di Ricerca e Sperimentazione per il quadriennio 2006-2009, siglato dalle parti il 13 maggio 2009. L'incremento è dovuto per altra parte ad assunzioni di personale, soprattutto a tempo determinato, di cui si dirà più oltre, avvenute nel corso dell'esercizio.

Tali assunzioni si sono rese possibili grazie alla normativa in materia di stabilizzazione introdotta a partire dalla legge finanziaria per il 2007, che ha previsto la conversione, a seguito del



superamento di apposite procedure selettive, dei contratti di collaborazione coordinata e continuativa in contratti di assunzioni a tempo determinato.

Ad eccezione dei trasferimenti passivi, le altre categorie di parte corrente risultano in parte lievemente incrementate rispetto al precedente esercizio, in parte ridotte. Incrementi si registrano negli oneri tributari (192 mila circa), dovuti principalmente ai maggiori oneri per il pagamento dell'IRAP conseguenti all'incremento delle spese di personale; nelle spese per acquisto di beni di consumo e servizi (euro 425 mila circa), nelle spese per prestazioni istituzionali (euro 14 mila circa risultanti dalla somma algebrica fra un incremento di circa 88 mila euro nel centro di responsabilità "Funzionamento" ed una riduzione di circa 74 mila euro nel centro di responsabilità amministrativa "Attività tecnico-scientifica"). Viceversa si registrano lievi diminuzioni negli oneri finanziari (euro 12 mila circa); nelle poste correttive e compensative di entrate correnti (euro 87 mila circa), nelle uscite non classificabili in altre voci (euro 33 mila circa) nella spesa per accantonamento al trattamento di fine rapporto al personale con contratto a tempo determinato (euro 40 mila circa).

La minore spesa per trattamento di fine rapporto al personale con contratto a tempo determinato è dovuta al fatto che, già a partire dall'esercizio 2008, anche per il personale a tempo determinato l'accantonamento del TFR non è più fatto direttamente dall'Istituto bensì presso l'INA, come per il personale a tempo indeterminato, mediante il pagamento di apposita polizza.

L'incremento nelle spese per acquisto di beni di consumo e servizi e la riduzione delle spese per prestazioni istituzionali del centro di responsabilità amministrativa "*Attività Tecnico-Scientifica*", sono legati alla realizzazione dei progetti di ricerca mentre gli incrementi delle medesime categorie del centro di responsabilità amministrativa "Funzionamento", sono connessi principalmente alla maggiore spesa per compensi a terzi.

Gli scostamenti più rilevanti rispetto alla previsione definitiva 2009 si registrano nel centro di responsabilità amministrativa "Attività tecnico-scientifica" e sono legati allo svolgimento dei progetti nel corso dell'esercizio.

Le spese in conto capitale, come già detto di minor peso nel totale delle uscite, riguardano, sia l'acquisizione di immobilizzazioni materiali, legate anch'esse, per quanto concerne il centro di responsabilità amministrativa "Attività tecnico-scientifica", alle necessità dei progetti, sia, per quanto concerne il centro di responsabilità amministrativa "funzionamento", le uscite per indennità di anzianità al personale che cessa dal servizio e quelle per le anticipazioni bancarie.

A fine 2009 la dotazione di personale a tempo indeterminato dell'INEA è di 118 dipendenti di ruolo, a fronte di una Dotazione Organica che ne prevede 120 (quale risultante a seguito della riduzione effettuata nel 2005 in applicazione del disposto di cui all'art. 1, comma 93, della legge n. 311/2004 - v. Deliberazione del Consiglio di amministrazione n. 83 del 20/04/2005)

Per far fronte alle necessità dei progetti, ed in particolar modo di quelli che godono di finanziamenti dell'UE, l'Istituto ha fatto ricorso a nuove assunzioni con contratti a termine (n. 10 unità) a seguito delle quali, considerate alcune cessazioni intervenute nel corso dell'esercizio, il personale a tempo determinato ha raggiunto al 31 dicembre un totale di 114 unità a cui si aggiunge il Direttore Generale.

Rispetto al 31/12/2008 la situazione del personale di ruolo ha subito un aumento, poiché nel corso dell'esercizio, a fronte della cessazione dal servizio di n. 1 unità di personale (per anzianità di servizio), sono state assunte in ruolo 2 unità.

Le assunzioni di personale a tempo indeterminato sono state effettuate nel rispetto del regime assunzionale degli enti pubblici di ricerca per il triennio 2010-2012 (art. 1, comma 643 legge 133/2008, richiamato dall'art. 66, comma 14 D.L. 112/2008) e quindi nei limiti delle risorse liberate dal personale cessato dal servizio nel corso del 2008 e nei limiti offerti dalle vacanze della dotazione organica dell'ente.

Ai sensi di quanto disposto dall'art. 2427 c.c., punto 15, viene evidenziato, il numero di dipendenti, sia di ruolo che a tempo determinato, ad inizio e fine dell'esercizio e la media di questo ottenuta attraverso la somma dei dipendenti risultanti in servizio al termine di ciascun mese, diviso dodici.

	<i>Personale di ruolo</i>	<i>Personale a tempo determinato</i>
31 dicembre 2008	117	110
1 gennaio 2009	116	108
31 dicembre 2009	118	115

	<i>Personale di ruolo</i>	<i>Personale a tempo determinato</i>	<i>tot.</i>
gennaio	116	108	224
febbraio	116	118	234
marzo	114	118	232
aprile	115	117	232
maggio	119	116	235
giugno	119	116	235
luglio	119	116	235

agosto	119	116	235
settembre	119	116	235
ottobre	119	115	234
novembre	119	115	234
dicembre	118	115	233
<b>Sommatoria</b>	<b>1412</b>	<b>1386</b>	<b>2798</b>
<b>media</b>	<b>118</b>	<b>97,33</b>	<b>215,33</b>

Nel prospetto che segue viene evidenziata la situazione del personale di ruolo risultante per ciascun livello e profilo professionale.

<i>profilo professionale</i>	<i>livello</i>	<i>tot.</i>
Funz.amm.vo	IV	0
Cter	IV	16
Cter	V	11
Coll.amm.vo	V	11
Cter	VI	2
Coll.amm.vo	VI	7
Op. Tecnico	VI	3
Coll.amm.vo	VII	5
Op. Tecnico	VII	2
Op. amm.vo	VII	2
Op. Tecnico	VIII	1
Aus. Tecnico	VIII	1
Op.amm.vo	VIII	2
Op.amm.vo	IX	0
Aus. amm.vo	IX	0
Dir. Ric	I	7
Dir. Tecn	i	5
I° Ric	II	16
I° Tecn	II	10
Ric.	III	8
Tecn	III	7
Dirigente	II fascia	2
<b>Totale</b>		<b>118</b>

#### *1.h. Analisi dei residui*

Si espone di seguito la situazione dei residui attivi e passivi, derivanti da esercizi precedenti e di competenza dell'esercizio 2009.

#### **Residui attivi**

	<b>Anni precedenti</b>	<b>Esercizio 2009</b>	<b>Totale</b>
Entrate correnti	21.946.196,60	11.551.590,79	33.497.787,39
Entrate in conto capitale	3.356,96	155.722,49	159.079,45

Entrate per partite di giro	683.604,69	17.561,90	701.166,59
<b>Totale</b>	<b>22.633.158,25</b>	<b>11.724.875,18</b>	<b>34.358.033,43</b>

**Residui passivi**

	Anni precedenti	Esercizio 2009	Totale
Uscite correnti	12.543.264,51	8.850.522,57	21.393.787,08
Uscite in conto capitale	268.218,85	445.295,79	713.514,64
Uscite per partite di giro	5.453.578,41	2.458.732,95	7.912.311,36
<b>Totale</b>	<b>18.265.061,77</b>	<b>11.754.551,31</b>	<b>30.019.613,08</b>

La parte preponderante dei residui attivi è collocata nelle entrate correnti (euro 33.497.787,39); all'interno dei residui di parte corrente si registra un incremento rispetto a quelli finali del 2008 (euro 30.212.098,30), determinato da un incremento sia dei residui degli anni precedenti a fine 2009 (euro 21.946.196,60) rispetto a quelli derivanti da esercizi precedenti quali risultavano a fine 2008 (19.951.496,59), sia da un incremento dei residui di competenza 2009 (euro 11.551.590,79 a fronte di euro 10.260.601,71 di competenza 2008 quali risultanti al 31/12/2008). Tale incremento è dovuto per lo più a minori riscossioni, rispetto al precedente esercizio, di contributi per studi.

Fra i residui provenienti dal 2009 sono compresi i contributi regionali riconosciuti ed accertati nel 2009 per lo svolgimento di attività diverse dalla RICA; nell'ambito di tali residui, per un importo complessivo di euro 2.369.044,87, i più rilevanti sono quelli provenienti dalle regioni Umbria, Marche, Campania, Calabria e Basilicata. Infine di particolare rilievo all'interno dei residui 2009 è il contributo per il già citato progetto pluriennale Rete Rurale Nazionale (complessivi euro 2.689.517,49) nonché il contributo, di euro 1.300.000,00, concesso dal MiPAAF per le attività di analisi delle problematiche e della sostenibilità dell'irrigazione nelle regioni italiane del Mezzogiorno.

Anche la parte preponderante dei residui passivi è collocata nelle uscite correnti (euro 21.393.787,08) e, in particolare nella UPB2 (euro 15.960.966,14). Quest'ultima è per lo più da riferirsi alle spese per prestazioni istituzionali (euro 14.799.961,11) e in particolare alle spese per le rilevazioni Rica (euro 11.001.427,69).

Di particolare rilevanza è il residuo del capitolo *1.4.1.1.456.3106 Restituzione di somme anticipate per conto terzi*, per un importo di euro 7.235.779,90, di cui euro 5.333.593,56 provenienti da esercizi precedenti ed euro 1.902.186,34 provenienti dall'esercizio 2009 e relativi principalmente alla restituzione delle somme UE – RICA riscosse dall'Istituto nel 2009 a titolo

di saldo contabilità 2007 (euro 966.271,34) e di anticipo contabilità 2009 (euro 905.665,00) e non riversate allo Stato nel prescritto termine di trenta giorni; detti importi saranno restituiti sotto forma di compensazione con il cofinanziamento nazionale RICA 2009.

Come già accennato all'inizio della relazione, nel corso del 2009 si è proceduto all'annullamento di residui attivi per un importo complessivo di euro 120.480,25 e di residui passivi per un importo complessivo di euro 956.932,60.

#### *1.i. Situazione di cassa*

Al 31 dicembre 2009 non risulta alcuna disponibilità di cassa sul conto infruttifero INEA n. 32831 presso la Tesoreria Provinciale dello Stato di Roma, avendo l'Istituto dovuto far ricorso all'anticipazione bancaria ed essendo ancora da restituire, alla precitata data del 31/12, parte della stessa per euro 594.824,26.

La situazione di cassa è determinata come segue:

- Saldo passivo bancario all'1/1/09	(695.296,81)
+ Riscossioni dell'esercizio 2009	<u>30.107.891,92</u>
	<b>29.412.595,11</b>
- Pagamenti dell'esercizio 2009	<u>(30.007.419,37)</u>
- <b>Saldo passivo di cassa al 31/12/09</b>	<b>(594.824,26)</b>

#### *1.1. Situazione amministrativa*

La situazione amministrativa al 31/12/09 risulta la seguente:

-Saldo passivo per disponibilità liquida	<b>594.824,26</b>
Residui attivi	<u>34.358.033,43</u>
	<b>33.763.209,17</b>
- Residui passivi	<u>30.019.613,08</u>
<b>Avanzo di amministrazione al 31/12/09</b>	<b>3.743.596,09</b>

L'avanzo risultante è stato già illustrato all'inizio della presente nota.

Esso, determinato in euro 3.743.596,09, deve essere iscritto tra le entrate 2010, tenendo presente che in via provvisoria lo stesso è già stato previsto in Euro 4.604.965,59 e pertanto nel

corso dell'esercizio 2010, successivamente all'approvazione del presente consuntivo, dovrà essere effettuata un'apposita variazione di bilancio per l'iscrizione dell'avanzo effettivo.

Come già più sopra specificato, l'avanzo di amministrazione è interamente vincolato.

## **2. Analisi dello stato patrimoniale e criteri di valutazione utilizzati nella redazione**

La situazione patrimoniale al 31/12/09 presenta i seguenti dati riassuntivi:

- Attività	46.697.759,56
- Passività	34.281.583,96
<b>Differenza Patrimoniale</b>	<b>12.416.175,60</b>

Rispetto all'esercizio precedente si registra in attivo un incremento di euro 4.946 mila circa, determinato da un aumento delle immobilizzazioni (circa 750 mila euro), dei residui attivi (circa euro 3.448 mila) e dei ratei e dei risconti attivi (circa euro 747 mila) e, in passivo, un incremento di euro 4.919 mila circa dovuto principalmente ad un aumento dei residui passivi (circa euro 4.284 mila) e dei fondi e rischi ed oneri futuri (circa euro 672 mila) e ad una diminuzione dei ratei passivi (circa euro 37 mila)

*2.a. In particolare in attivo si riscontra la seguente situazione:*

### **2.a.1. Immobilizzazioni**

#### *- Immobilizzazioni materiali*

Questa posta presenta una consistenza al 31/12/09 di Euro 2.254.985,81 rappresentata sia dal valore degli immobili di proprietà dell'Istituto, che delle immobilizzazioni tecniche e dei libri inventariabili. Tali elementi patrimoniali dell'attivo sono esposti al netto dei fondi di ammortamento, come prescritto dall'art. 42, comma 5 del DPR n. 97/2003.

Le rispettive quote di ammortamento, imputate al conto economico, sono state calcolate sulla base delle aliquote desunte dalla determinazione del Direttore Generale n. 657 del 31/12/2009.

La posta relativa agli immobili di proprietà è stata incrementata del valore delle migliorie apportate agli stessi (euro 100.000,00) e ridotta dell'importo di euro 32.572,82, corrispondente alla quota di ammortamento (3%).

Di seguito viene riportata in modo analitico la situazione degli immobili di proprietà:

	valore di acquisto	valore all'1/1	migliorie	ammortamento	valore al 31/12
es. 2003	1.269.915,62	1.269.915,62	370.082,64	589.732,81	1.050.265,45
es. 2004	1.269.915,62	1.050.265,45	1.015,00	38.097,47	1.013.182,98
es. 2005	1.269.915,62	1.013.182,98			1.013.182,98
es. 2006	1.269.915,62	1.013.182,98	16.363,80	38.097,47	991.449,31
es. 2007	1.269.915,62	991.449,31	27.602,88	30.571,57	988.480,62
es. 2008	1.269.915,62	988.480,62	27.767,43	30.487,44	985.760,61
Es.2009	1.269.915,62	985.760,61	100.000,00	32.572,82	1.053.187,79

- Immobilizzazioni finanziarie - Crediti

I crediti sono esposti al presumibile valore di realizzo.

- Crediti verso altri

Tale posta presenta un incremento di Euro 672.818,40 e rappresenta i crediti presso l'INA per indennità di anzianità del personale, quali risultanti dall'accantonamento effettuato nell'esercizio.

- Crediti finanziari diversi

Tale posta è rappresentata dai depositi cauzionali.

### **2.a.2. Attivo circolante**

In tale voce, sono inseriti le rimanenze, i residui attivi, le attività finanziarie che non costituiscono immobilizzazioni e le disponibilità liquide.

- Rimanenze

Tale posta presenta un importo di euro 60.000,00, invariato rispetto al precedente esercizio.

- Residui attivi

Questi hanno subito un incremento rispetto all'esercizio 2008 (euro 3.448.388,94). Tale incremento è dovuto per lo più, come già detto, al già citato progetto pluriennale Rete Rurale Nazionale (complessivi euro 2.689.517,49) nonché al contributo, di euro 1.300.000,00, concesso dal MiPAAF per le attività di analisi delle problematiche e della sostenibilità dell'irrigazione nelle regioni italiane del Mezzogiorno.

### **2.a.3. Ratei e Risconti attivi**

Fra i ratei attivi non risultano più iscritte le quote del contributo RICA 2008, *PON Assistenza tecnica nel settore delle risorse idriche*, *PON assistenza tecnica supporto operativo e attività di studio per lo sviluppo rurale*, *Leader plus* la cui corrispondente entrata ha trovato manifestazione monetaria nel 2009.

Tra i medesimi risulta iscritta la quota parte dei costi sostenuti per il progetto RICA 2009 pari ad euro 4.682.485,17, per il progetto Risorse idriche pari ad euro 1.123.635,63 la cui corrispondente entrata troverà manifestazione monetaria nell'esercizio futuro, ma di competenza dell'esercizio 2009. Inoltre tra i ratei attivi risulta l'importo di euro 34.321,96 dovuto a spese per immobilizzazioni materiali la cui manifestazione monetaria non è di competenza dell'esercizio.



Fra i risconti attivi risulta iscritta la quota parte dei costi sostenuti sia per il progetto leader sia per il progetto Osservatorio Politiche Strutturali le cui corrispondenti entrate hanno trovato manifestazione monetaria in esercizi precedenti.

*2.b. La situazione che si riscontra in passivo è invece la seguente:*

#### **2.b.1. Patrimonio netto**

Il patrimonio netto è costituito dall'avanzo economico derivante dagli esercizi precedenti e dall'avanzo economico dell'esercizio 2009.

#### **2.b.2. Trattamento di fine rapporto di lavoro subordinato**

Tale voce rappresenta l'effettivo debito maturato verso i dipendenti in conformità alle leggi e ai contratti di lavoro vigenti ed è costituito dalle quote di TFR accantonate presso l'INA.

Di come è stata determinata la variazione della posta si è già detto al punto 2.a.1. *Crediti verso altri*.

#### **2.b.3. Residui passivi**

I residui passivi sono rilevati al loro valore nominale e sono rappresentati da debiti verso terzi per acquisto di beni, prestazioni di servizi e collaborazioni a vario titolo.

##### *Verso le Banche*

In tale posta è stato iscritto il saldo passivo di cassa risultante al 31/12/2009.

#### *2.c. Conti d'ordine*

Risultano iscritte tra i Conti d'ordine le fidejussioni concesse dall'Istituto, per un importo complessivo di € 489.640,85, e le fidejussioni ricevute, per un importo complessivo di € 35.963,40.

### **3. Analisi del conto economico e criteri di valutazione utilizzati nella redazione**

#### *3.a. Analisi del conto economico*

Il conto economico dell'esercizio 2009 presenta un avanzo di Euro 26.612,34 determinato come segue:

- Valore della produzione	27.452.823,48
- Costi della produzione	<u>(27.155.412,31)</u>
Differenza attiva cui vanno aggiunti:	297.411,17
- proventi e oneri straordinari	823.675,04
Differenza attiva cui vanno sottratti:	1.121.086,21

- proventi e oneri finanziari	(46.596,45)
- imposte dell'esercizio	(1.047.877,42)
<b>- Avanzo economico</b>	<b>26.612,34</b>

L'avanzo economico, di lieve entità, risulta pari ad euro 26.612,34 e pertanto si può considerare che nella gestione 2009 vi sia un pareggio economico.

Nel conto economico, i *proventi e corrispettivi per la produzione della prestazione di servizi* sono rappresentati secondo criteri di competenza economica.

### *3.b. Descrizione delle voci del conto economico*

#### **3.b.1. Valore della produzione**

Nella voce *proventi e corrispettivi per la produzione della prestazione di servizi* sono inserite tutte le entrate correnti depurate degli interessi attivi (euro 825,37) rettificata dei ratei e risconti attivi e passivi del precedente esercizio e incrementata dei ratei attivi dell'esercizio 2009 di cui si è già detto in precedenza.

#### **3.b.2. Costi della produzione**

I costi della produzione sono in particolare rappresentati dalle seguenti voci.

##### - Costi per materie prime sussidiarie di consumo e di merci

Raggruppano tutti i costi per l'acquisto di materie di consumo.

##### - Costi per servizi

Comprendono tutti i costi per prestazioni di servizi quali utenze, collaborazioni a qualunque titolo per la realizzazione delle attività progettuali e/o istituzionali, i servizi di natura tecnica e le manutenzioni ordinarie.

- Costi per godimento beni di terzi

La voce comprende tutti i costi attinenti la locazione di beni immobili per la ubicazione di uffici sia della sede centrale che delle sedi regionali, noleggio di impianti e macchinari di ufficio e noleggio delle autovetture.

- Costi per il personale

La voce comprende l'intera spesa per il personale dipendente sia a tempo indeterminato che determinato comprensivo dell'ammontare delle somme destinate al TFR.

- Ammortamento delle immobilizzazioni materiali

Tale posta comprende sia l'ammortamento degli immobili di proprietà di cui si è detto in precedenza, sia l'ammortamento di tutti i beni materiali rapportato alla durata utile del cespite e del suo sfruttamento nella fase produttiva. Anche quest'ultimo è calcolato sulla base delle aliquote desunte dalla determinazione del Direttore Generale n. 657 del 31 dicembre 2009.

- Altre svalutazioni delle immobilizzazioni

tale posta riporta il valore dei beni eliminati.

- Variazione delle rimanenze di materie prime, sussidiarie, di consumo e merci

Tale posta riporta l'ammontare delle rimanenze a seguito di una stima delle stesse al 31/12/2009.

- Oneri diversi di gestione

La voce comprende spese relative a commissioni bancarie nonché l'ICI e le altre imposte (registro, bollo ecc.).

**3.b.3. Proventi e oneri finanziari**

La voce raggruppa essenzialmente interessi di natura bancaria, sia attivi che passivi.

**3.b.4. Proventi e oneri straordinari**

Tale voce comprende principalmente le insussistenze attive e passive conseguenti all'annullamento dei residui.

**3.b.5. Imposte sul reddito d'esercizio**

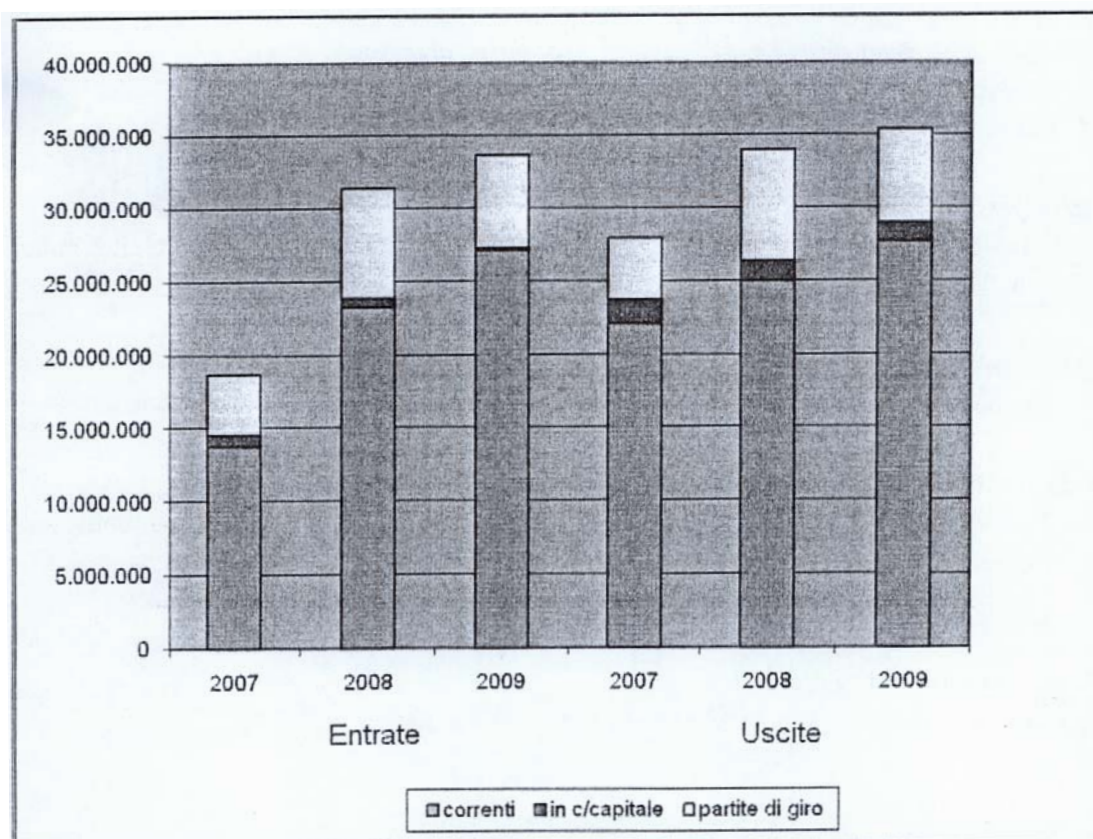
La voce contiene le somme relative al pagamento dell'IRES e dell'IRAP.

#### 4. Indicatori generali di valutazione della gestione finanziaria

Nel presentare il Rendiconto generale 2009 si evidenziano e commentano alcuni indicatori tipici ricavati dal confronto tra i valori del Rendiconto generale 2009 e quelli dei precedenti esercizi.

Di seguito viene rappresentato l'andamento delle entrate e delle uscite nel triennio 2007-2009.

	Entrate			Uscite		
	2007	2008	2009	2007	2008	2009
correnti	13.802.941,87	23.261.202,73	27.130.348,12	22.063.218,05	24.933.290,79	27.738.148,25
in c/capitale	720.530,77	577.148,54	163.202,65	1.691.487,04	1.453.121,47	1.228.036,82
partite di giro	4.202.345,26	7.551.786,59	6.383.210,34	4.202.345,26	7.551.786,59	6.383.210,34
<b>Totale</b>	<b>18.725.817,90</b>	<b>31.390.137,86</b>	<b>33.676.761,11</b>	<b>27.957.050,35</b>	<b>33.938.198,85</b>	<b>35.349.395,41</b>



Vengono di seguito rappresentati alcuni rapporti utili anche per futuri interventi correttivi, ricavati dalle scritture dei bilanci aventi valore unicamente finanziario.

#### 4.a. Andamento dei residui

Negli anni dal 2006 al 2008, i residui attivi e passivi, risultanti dai rispettivi rendiconti sono, in migliaia di euro, così esposti:

	2007	2008	2009
<b>Residui attivi</b>	26.425	30.910	34.358
<b>Residui passivi</b>	20.222	25.634	30.020

L'andamento dei residui passivi tra il 2007 e il 2009 registra un incremento, dovuto alla mancata riscossione di contributi di provenienza sia statale, sia regionale, sia cofinanziati.

Nel corso del 2009 si è proceduto all'annullamento di una parte dei residui, sia attivi che passivi, e altrettanto verrà fatto nel corso dell'esercizio 2010, al fine di rappresentare le reali situazioni giuridiche attive e passive.

#### 4.b. Andamento delle spese del personale

Il totale della categoria *oneri per il personale in attività di servizio*, presenta il seguente andamento in migliaia di euro:

	2007	2008	2009
	7.856	10.869	13.242

Dell'incremento della spesa di personale nell'esercizio 2009 si è già detto in precedenza.

#### 4.c. Andamento per le spese delle collaborazioni

	2007	2008	2009
Spese per studi, indagini e rilevazioni	3.733	4.138	3.335
Compensi a terzi	4.721	4.068	4.112
<b>TOTALE</b>	<b>8.454</b>	<b>8.206</b>	<b>7.447</b>

L'andamento delle spese per le collaborazioni è coerente con i piani di spesa previsti per l'esecuzione dei progetti di ricerca commissionati.

*4.d. Rapporto tra spesa corrente e spesa in conto capitale*

	2007	2008	2009
Spesa corrente	22.063	24.933	27.738
Spesa in conto capitale	1.691	1.453	1.228

**5. Conclusioni**

Da quanto esposto appare evidente come anche l'esercizio 2009 abbia prodotto risultati apprezzabili che meritano la giusta considerazione da parte degli organi vigilanti soprattutto con riferimento ai finanziamenti, che sono quasi esclusivamente a carattere straordinario con le evidenti conseguenze che da ciò derivano.

Non ci si può esimere ancora una volta dal sottolineare le difficoltà gestionali causate all'Ente dalla inadeguatezza del contributo ordinario dello Stato. A ciò va aggiunto che anche i contributi per le assunzioni in deroga vengono erogati con ritardo e spesso in misura inferiore rispetto a quanto inizialmente concesso. Tale situazione è divenuta negli ultimi anni particolarmente gravosa in considerazione anche del fatto che gli aumenti apportati dalla sottoscrizione dei contratti collettivi di lavoro – l'ultimo dei quali ha determinato un notevolissimo aumento delle spese per il personale come è rilevabile dalla sopra riportata tabella – sono a completo carico del bilancio dell'Istituto e non è stato mai operato alcun rimborso, neanche parziale da parte degli organi competenti.

Nonostante il carattere di continuità del contributo straordinario, tuttavia la mancata riscossione di alcuni finanziamenti sui quali l'Istituto ha sempre fatto affidamento, quali l'anticipo del contributo RICA 2009, nonché anche di altri contributi sia statali, sia cofinanziati, sia regionali, ha costretto e costringe tutt'ora l'Ente a ricorrere all'anticipazione bancaria, con un notevole aggravio di spese per interessi passivi.

La relazione sulla gestione tecnico-scientifica, che viene allegata, mette in evidenza comunque l'attività complessiva che l'ente ha svolto, nonostante la precaria situazione di finanziamento sopra indicata.

Con i chiarimenti sopra esposti il Rendiconto generale dell'INEA per l'esercizio 2009 viene sottoposto all'esame ed all'approvazione dei Ministeri Vigilanti.



Per copia conforme

ISTITUTO NAZIONALE DI ECONOMIA AGRARIA  
Il Direttore Generale  
(Prof. Alberto Manelli)

ISTITUTO NAZIONALE DI ECONOMIA AGRARIA  
Il Presidente  
Ing. Ugo Carlo Enea

## RELAZIONE DEL COLLEGIO DEI REVISORI



PAGINA BIANCA

**VERBALE N. 27**

L'anno 2010, il giorno 30 del mese di aprile, presso la sede dell'Istituto Nazionale di Economia Agraria in Roma, si è tenuta, previa regolare convocazione, la riunione del Collegio dei revisori dei conti, nominato con decreto Mi.P.A.A.F. n. 18038 del 23 ottobre 2007, ai sensi del disposto dell'articolo 10 del D. Lgs. 454/1999.

Il Collegio risulta così composto:

- dr.ssa Alessandra d'Onofrio - Presidente
- dr. Gianluca Capochiani – Membro effettivo.

Il dr. Andrea Trabattoni – Membro effettivo, è assente giustificato.

Il Collegio procede all'esame del bilancio consuntivo per l'esercizio 2009, predisponendo la seguente relazione.

**RELAZIONE AL BILANCIO CONSUNTIVO 2009**

La redazione del bilancio in esame risulta effettuata nel rispetto delle norme vigenti (art. 38 DPR n. 97/2003 e art. 30 del Regolamento di amministrazione e contabilità dell'Istituto).

Il bilancio è composto da Rendiconto finanziario (decisionale e gestionale), Stato Patrimoniale, Conto Economico, nota integrativa, oltre ad altri documenti previsti dalle disposizioni a completamento della rendicontazione (illustrazione dell'attività gestionale, situazione amministrativa, provvedimenti concernenti le variazioni apportate nel corso dell'esercizio agli stanziamenti dei capitoli).

Le risultanze più rilevanti che si desumono dal conto di bilancio sono le seguenti:

Disavanzo finanziario	1.672.634,30
Avanzo di amministrazione	3.743.596,09
Avanzo economico	26.612,34
Patrimonio netto	12.416.175,60
Saldo passivo di cassa	594.824,26
Residui attivi	34.358.033,43
Residui passivi	30.019.613,08

Si evidenzia il rilevante importo relativo al disavanzo finanziario. Il Collegio non può non rilevare la generalizzata circostanza in base alla quale, mentre le uscite, alla luce della tipologia di attività e di struttura dell'ente, appaiono per la maggior parte ricorrenti e cadenzate mensilmente, le entrate risentono da un lato della contrazione dei finanziamenti, a causa dei vincoli insistenti sulle amministrazioni erogatrici, e dall'altro lato sono influenzate dal generalizzato ritardo con il quale i finanziamenti stessi vengono erogati. A tale riguardo il Collegio raccomanda ai responsabili dell'Istituto di voler adottare ogni utile iniziativa atta a riportare la gestione finanziaria verso un maggiore equilibrio.

**CONTO DEL BILANCIO**

Le risultanze finanziarie della gestione sono articolate nel rendiconto finanziario decisionale e nel rendiconto finanziario gestionale, che prevede due centri di responsabilità amministrativa.

Le relative risultanze sono riassunte nel prospetto sintetico che segue, che espone l'andamento dei movimenti finanziari dell'anno 2009, confrontati con l'esercizio 2008.

Entrate	Anno finanziario 2009			Anno finanziario 2008		
	Residui (finali)	Competenza (Accertam.)	Cassa (Riscossioni)	Residui (finali)	Competenza (Accertam.)	Cassa (Riscossioni)
Correnti	33.497.787,39	27.130.348,12	23.724.178,78	30.212.098,30	23.261.202,73	17.169.435,24
in c/capitale	159.079,45	163.202,65	7.480,16	3.356,96	577.148,54	573.791,58
Part. Di giro	701.166,59	6.383.210,34	6.376.232,98	694.189,23	7.551.786,59	8.006.075,36
<b>Totale</b>	<b>34.358.033,43</b>	<b>33.676.761,11</b>	<b>30.107.891,92</b>	<b>30.909.644,49</b>	<b>31.390.137,86</b>	<b>25.749.302,18</b>

Uscite	Anno finanziario 2009			Anno finanziario 2008		
	Residui (finali)	Competenza (Impegni)	Cassa (Pagamenti)	Residui (finali)	Competenza (Impegni)	Cassa (Pagamenti)
Correnti	21.393.787,08	27.738.148,25	24.432.147,32	19.044.718,75	24.933.290,79	21.481.625,10
in c/capitale	713.514,64	1.228.036,82	982.657,03	468.134,85	1.453.121,47	1.308.291,28
Part. Di giro	7.912.311,36	6.383.210,34	4.592.615,02	6.121.716,04	7.551.786,59	4.912.651,25
<b>Totale</b>	<b>30.019.613,08</b>	<b>35.349.395,41</b>	<b>30.007.419,37</b>	<b>25.634.569,64</b>	<b>33.938.198,85</b>	<b>27.702.567,63</b>

Rispetto alle risultanze rilevabili dal conto consuntivo del 2008, si evidenzia un aumento delle entrate totali, in relazione all'accertamento del contributo di € 4.000.000 per il progetto della Rete Rurale Nazionale (a fronte di euro 2.000.000,00 accertati nel 2008) e a maggiori contributi regionali, relativi sia a rilevazioni RICA REA sia ad altri studi commissionati dalle regioni, per euro 1.956.177,98.

Con riferimento alle uscite si evidenzia un aumento rispetto al 2008 connesso essenzialmente all'aumento delle spese di personale, derivante dalla piena saturazione della dotazione organica.

Relativamente ai contributi ordinari e straordinari, si rileva che, a norma dell'art.15 del D.Lgs. 454/1999, il contributo ordinario annuo a carico del MIPAF dovrebbe essere destinato a coprire gli oneri per l'espletamento dei compiti previsti dal decreto legislativo stesso; al riguardo si osserva che il contributo in questione, pressoché invariato rispetto al precedente esercizio, è stato comunque erogato in misura inferiore rispetto agli anni precedenti, così come il contributo straordinario, che ha assunto, ormai, un carattere di continuità. Lo scarso peso del contributo ordinario, rispetto alle dimensioni della struttura e della attività poste in essere, potrebbe rappresentare un elemento di criticità, a meno che l'Istituto non adotti le necessarie misure di riduzione degli oneri.

#### ENTRATE

Si riportano le entrate correnti, relative per lo più a contributi ordinari e straordinari, distinte per Centri di responsabilità amministrativa:

CDR FUNZIONAMENTO	Previsione definitiva	accertamenti	riscossioni	residui
<b>CONTRIBUTI ORDINARI A CARICO DELLO STATO</b>	<b>1.963.641,02</b>	<b>2.308.718,70</b>	<b>2.308.718,70</b>	<b>0,00</b>
Contributo ordinario 2009	880.000,00	910.000,00	910.000,00	0,00
Contributo assunzioni 2003 - DPR 31 Luglio 2003 e Lettera PCM n. 5102/4/NIG/18 del 4/8/03	328.588,00			0,00
Contributo assunzioni 2004 - DPR 25 agosto 2004 lettera PCM n. 708/4 del 14/9/04	78.203,02			0,00
Contributo 2008 per assunzioni in deroga		620.812,00	620.812,00	0,00
Contributo 2007 per assunzioni in deroga		1.413,00	1.413,00	0,00
contributo 2009 per assunzioni in deroga 2008 (legge 296/2007 art. 1 co. 513, 519, 520)	676.850,00	676.850,00	676.850,00	0,00
contributo assunzione ricercatori		58.331,00	58.331,00	0,00
saldo contributo ordinario 2008		41.312,70	41.312,70	0,00
<b>CONTRIBUTI STRAORDINARI A CARICO DELLO STATO</b>	<b>4.487.000,00</b>	<b>4.327.989,76</b>	<b>4.327.989,76</b>	<b>0,00</b>
<b>ALTRE ENTRATE</b>	<b>36.000,00</b>	<b>17.804,15</b>	<b>16.989,07</b>	<b>815,08</b>
<b>TOTALE ENTRATE CORRENTI FUNZIONAMENTO</b>	<b>6.486.641,02</b>	<b>6.654.512,61</b>	<b>6.653.697,53</b>	<b>815,08</b>

Il contributo ordinario dell'Istituto è stato accertato per l'importo di Euro 910.000,00 e, a questo, si è aggiunto il contributo concesso dal Ministero dell'Economia e delle Finanze per l'assunzione di personale, per un ammontare complessivo pari ad euro 676.850,00 (art. 1 commi 513, 519 e 520 della legge finanziaria per il 2007). Sono stati inoltre riscossi i contributi concessi per la assunzioni di personale a tempo indeterminato effettuate in deroga al divieto posto dalle leggi

finanziarie, relativi agli esercizi 2007 (euro 1.413,00) e 2008 (euro 620.812,00) nonché il contributo per l'assunzione di ricercatori, per euro 58.331,00.

Il contributo ordinario appare insufficiente alla copertura delle spese fisse ed inderogabili e rappresenta il 5% delle sole spese correnti di funzionamento e circa il 3,14% del totale delle spese, escluse le partite di giro.

Anche il contributo straordinario è stato accertato e riscosso in misura ridotta (euro 4.327.989,76).

CRA ATTIVITA' TECNICO SCIENTIFICA	Previsione definitiva	accertamenti	riscossioni	residui
8.3101 - Contributi straordinari a carico dello Stato	11.003.130,89	6.446.705,71	5.863.198,97	583.506,74
9.3102 - Contributi straordinari a carico dello Stato	134.845,35	291.005,06	90.059,71	200.945,35
10.3103 - Contributi straordinari a carico dello Stato	2.627.577,50	2.765.827,50	1.654.368,46	1.111.459,04
187.3104 - Contributi straordinari a carico dello Stato	2.479.361,20	2.479.361,20	346.498,19	2.132.863,01
<b>TOTALE TRASFERIMENTI DA PARTE DELLO STATO</b>	<b>16.244.914,94</b>	<b>11.982.899,47</b>	<b>7.954.125,33</b>	<b>4.028.774,14</b>
56.3101 - Contributi CEE	5.419.452,53	1.764.586,00	0,00	1.764.586,00
58.3103 - Contributi CEE	2.102.328,00	2.000.000,00	68.094,24	1.931.905,76
59.315 - Contributi CEE	75.596,36	75.596,36	0,00	75.596,36
<b>TOTALE TRASFERIMENTI DA PARTE DELLA COMUNITA' EUROPEA</b>	<b>7.597.376,89</b>	<b>3.840.182,36</b>	<b>68.094,24</b>	<b>3.772.088,12</b>
13.3100 - Contributo dalle Regioni	2.106.508,60	2.658.369,57	451.324,70	2.207.044,87
14.3101 - Contributo dalle Regioni	563.434,90	744.572,90	234.291,71	510.281,19
16.3103 - Contributo dalle Regioni	162.000,00	162.000,00	0,00	162.000,00
<b>TOTALE TRASFERIMENTI DA PARTE DELLE REGIONI</b>	<b>2.831.943,50</b>	<b>3.564.942,47</b>	<b>685.616,41</b>	<b>2.879.326,06</b>
176.3101 - Trasferimenti da parte dei comuni e delle province	72.480,00	72.480,00	0,00	72.480,00
<b>TOTALE TRASFERIMENTI DA PARTE DEI COMUNI E DELLE PROVINCE</b>	<b>72.480,00</b>	<b>72.480,00</b>	<b>0,00</b>	<b>72.480,00</b>
19.3100 - Contributi da altri Enti Pubblici	630.000,00	630.000,00	67.500,00	562.500,00
20.3101 - Contributi da altri Enti Pubblici	340.135,20	0,00	0,00	0,00
191.3104 - Contributi da altri Enti Pubblici	53.311,00	85.222,89	62.865,00	22.357,89
61.3100 - Contributi da altri Enti o Associazioni	65.889,50	65.889,50	0,00	65.889,50
63.3102 - Contributi da altri Enti o Associazioni	16.000,00	16.000,00	8.640,00	7.360,00
64.3103 - Contributi da altri Enti o Associazioni	140.000,00	218.218,82	78.218,82	140.000,00
<b>TOTALE TRASFERIMENTI DA PARTE DI ALTRI ENTI</b>	<b>1.245.335,70</b>	<b>1.015.331,21</b>	<b>217.223,82</b>	<b>798.107,39</b>

Come si evince dalla tabella, i contributi concessi risultano accertati ma quasi interamente non riscossi, andando così ad incrementare i residui attivi a fine esercizio.

### USCITE

Si riporta una sintesi delle risultanze 2009.

#### Centro di responsabilità amministrativa "Funzionamento"

UPBI	PREV. DEFINIT.	IMPEGNI	DIFFERENZE
Spese organi dell'ente	318.238,00	278.879,73	39.358,27
Spese per il personale	14.610.441,66	13.242.234,05	1.368.207,61
Acq. beni di consumo e servizi	2.448.854,00	2.047.777,08	401.076,92
Prestazioni istituzionali	1.633.149,00	1.359.358,10	273.790,90
Trasferimenti passivi	3.000,00	2.000,00	1.000,00
Oneri finanziari (interessi passivi)	108.000,00	61.740,47	46.259,53
Oneri tributari	1.241.262,37	1.160.525,62	80.736,75
Poste correttive	100.000,00	12.777,31	87.222,69



Uscite non classificabili in altre voci	77.500,00	28.898,22	48.601,78
Accantonamento al tratt. fine rapporto	180.000,00	0,00	180.000,00
Accantonamento a fondi rischi ed oneri	1.030.714,42	0,00	1.030.714,42
<b>Totale spese correnti</b>	<b>21.751.159,45</b>	<b>18.194.190,58</b>	<b>3.556.968,87</b>
Acq. beni durevoli e opere immobiliari	130.000,00	100.000,00	30.000,00
Acq. Immobilizzazioni tecniche	100.000,00	37.215,73	62.784,27
Concessione crediti ed anticipazioni	20.000,00	0,00	20.000,00
Indennità di anzianità	950.000,00	157.741,99	792.258,01
Anticipazioni bancarie	4.500.000,00	0,00	4.500.000,00
Accantonamenti per uscite future	700.000,00	672.818,40	27.181,60
<b>Totale spese in conto capitale</b>	<b>6.400.000,00</b>	<b>967.776,12</b>	<b>5.432.223,88</b>

### Centro di responsabilità amministrativa "Attività tecnico-scientifica"

UPB2	PREV. DEFINIT.	IMPEGNI	DIFFERENZE
Acq. beni di consumo e servizi	1.967.154,00	977.268,21	989.885,79
Prestazioni istituzionali	13.673.802,64	8.566.689,46	5.107.113,18
<b>Totale spese correnti</b>	<b>15.640.956,64</b>	<b>9.543.957,67</b>	<b>6.096.998,67</b>
Acq. Immobilizzazioni tecniche	736.354,00	260.260,70	476.093,30
<b>Totale spese in conto capitale</b>	<b>736.354,00</b>	<b>260.260,70</b>	<b>476.093,30</b>

Gli impegni relativi alle spese correnti rappresentano il 78,47% del totale degli impegni, con un incremento rispetto al precedente esercizio (euro 24.933 mila circa nel 2008 contro 27.738 mila circa nel 2009) determinato principalmente dagli oneri per il personale in attività di servizio, mentre quelle in conto capitale rappresentano solo il 3,47%.

La categoria Spese per gli organi dell'ente registra una riduzione degli impegni rispetto all'anno precedente, determinato principalmente dalle spese per missioni.

Le spese per il personale sono notevolmente superiori (circa 2.373 mila euro) rispetto all'esercizio precedente, in relazione sia all'applicazione del CCNL del Comparto delle Istituzioni e degli Enti di Ricerca per il quadriennio 2006-2009 (siglato dalle parti il 13 maggio 2009), sia alle assunzioni di personale, soprattutto a tempo determinato. Tali assunzioni si sono rese possibili grazie alla normativa in materia di stabilizzazione introdotta a partire dalla legge finanziaria per il 2007, che ha previsto la conversione, a seguito del superamento di apposite procedure selettive, dei contratti di collaborazione coordinata e continuativa in contratti di assunzioni a tempo determinato.

Ad eccezione dei trasferimenti passivi, le altre categorie di parte corrente risultano in parte lievemente incrementate rispetto al precedente esercizio, in parte ridotte. Incrementi si registrano:

- negli oneri tributari (192 mila circa), dovuti principalmente ai maggiori oneri per il pagamento dell'IRAP conseguenti all'incremento delle spese di personale;
- nelle spese per acquisto di beni di consumo e servizi (euro 425 mila circa);
- nelle spese per prestazioni istituzionali (euro 14 mila circa risultanti dalla somma algebrica fra un incremento di circa 88 mila euro nel centro di responsabilità "Funzionamento" ed una riduzione di circa 74 mila euro nel centro di responsabilità amministrativa "Attività tecnico-scientifica").

Viceversa si registrano lievi diminuzioni nelle spese per:

- oneri finanziari (euro 12 mila circa);
- poste correttive e compensative di entrate correnti (euro 87 mila circa);
- uscite non classificabili in altre voci (euro 33 mila circa);
- spesa per accantonamento al trattamento di fine rapporto al personale con contratto a tempo determinato (euro 40 mila circa).

L'incremento nelle spese per acquisto di beni di consumo e servizi e la riduzione delle spese per prestazioni istituzionali del centro di responsabilità amministrativa "Attività Tecnico-

Scientifica”, sono legati alla realizzazione dei progetti di ricerca mentre gli incrementi delle medesime categorie del centro di responsabilità amministrativa “Funzionamento”, sono connessi principalmente alla maggiore spesa per compensi a terzi.

La minore spesa per trattamento di fine rapporto al personale con contratto a tempo determinato è dovuta al fatto che, già a partire dall’esercizio 2008, anche per il personale a tempo determinato l’accantonamento del TFR non è più fatto direttamente dall’Istituto bensì presso l’INA, come per il personale a tempo indeterminato, mediante il pagamento di apposita polizza.

A fine 2009 la dotazione di personale a tempo indeterminato dell’INEA è di 118 dipendenti di ruolo, a fronte di una Dotazione Organica che ne prevede 120.

Per far fronte alle necessità dei progetti, ed in particolar modo di quelli che godono di finanziamenti dell’UE, l’Istituto ha fatto ricorso a nuove assunzioni con contratti a termine (n. 10 unità) a seguito delle quali, considerate alcune cessazioni intervenute nel corso dell’esercizio, il personale a tempo determinato ha raggiunto al 31 dicembre un totale di 115 unità, incluso il Direttore Generale.

Rispetto al 31/12/2008 la situazione del personale di ruolo ha subito un aumento, poiché nel corso dell’esercizio, a fronte della cessazione dal servizio di n. 1 unità di personale (per anzianità di servizio), sono state assunte in ruolo 2 unità.

La situazione è riepilogata nella tabella che segue.

	<i>Personale di ruolo</i>	<i>Personale a tempo determinato</i>
31 dicembre 2008	117	110
1 gennaio 2009	116	108
31 dicembre 2009	118	115

Le assunzioni di personale a tempo indeterminato sono state effettuate nel rispetto del regime assunzionale degli enti pubblici di ricerca per il triennio 2010-2012 (art. 1, comma 643 legge 133/2008, richiamato dall’art. 66, comma 14 D.L. 112/2008) e quindi nei limiti delle risorse liberate dal personale cessato dal servizio nel corso del 2008 e nei limiti offerti dalle vacanze della dotazione organica dell’ente.

Con riferimento a tale situazione, tenuto conto anche dell’aumento delle unità di personale a tempo determinato, il Collegio non può non evidenziare il peso che gli oneri del personale hanno assunto anche in relazione al completamento delle procedure di stabilizzazione.

#### VARIAZIONI ALLE PREVISIONI FINANZIARIE INTERVENUTE NEL 2009

Nelle successive tabelle si riporta un raffronto tra previsioni iniziali e previsioni definitive.

##### *Variazioni di competenza*

	<b>Prev. Iniziale</b>	<b>Prev. definitiva</b>	<b>Variazioni</b>
Entrate correnti	30.934.628,00	34.478.692,05	3.544.064,05
Entrate in conto capitale	5.470.000,00	5.470.000,00	----
Entrate per partite di giro	6.720.000,00	6.720.000,00	----
<b>Totale entrate</b>	<b>43.124.628,00</b>	<b>46.668.692,05</b>	<b>3.544.064,05</b>
Spese correnti	37.522.883,00	37.392.116,09	-130.766,91
Spese in conto capitale	7.090.539,00	7.136.354,00	45.815,00
Spese per partite di giro	6.720.000,00	6.720.000,00	----
<b>Totale spese</b>	<b>51.333.422,00</b>	<b>51.248.470,09</b>	<b>-84.951,91</b>

##### *Variazioni dei residui*

	<b>Residui iniziali</b>	<b>Residui</b>	<b>Variazioni</b>
Entrate correnti	30.212.098,30	30.091.618,05	-120.480,25
Entrate in conto capitale	3.356,96	3.356,96	----
Entrate per partite di giro	694.189,23	694.189,23	----
<b>Totale Entrate</b>	<b>30.909.644,49</b>	<b>30.789.164,24</b>	<b>-120.480,25</b>
Spese correnti	19.044.718,75	18.087.786,15	-956.932,60
Spese in conto capitale	468.134,85	468.134,85	----



Spese per partite di giro	6.121.716,04	6.121.716,04	
<b>Totale Spese</b>	<b>25.634.569,64</b>	<b>24.677.637,04</b>	<b>-956.932,60</b>

In corso d'anno sono stati adottati dieci provvedimenti di variazione di bilancio per adeguare gli stanziamenti di bilancio principalmente in relazione a:

- la necessità di ricostituire lo stanziamento dei capitoli relativi alla spesa per gli organi dell'Ente, prudenzialmente ridotto in sede di predisposizione del preventivo 2010 ai sensi del disposto dell'art. 61, comma 1 del Decreto Legge 112/2008, nella misura necessaria alla corresponsione dei compensi così come determinati in applicazione dell'art. 1, comma 58 della legge 266/2005; la necessità di istituire un apposito capitolo delle uscite correnti, al fine di evidenziare i risparmi provenienti dalle riduzioni di spesa effettuate ai sensi del citato art. 61 D.L. 112/2008 nonché di versarle ad apposito capitolo di entrata del bilancio dello Stato;
- l'adeguamento del trattamento accessorio del personale a seguito della sottoscrizione dell'ipotesi di contratto collettivo decentrato integrativo;
- il diverso sviluppo che alcuni progetti di ricerca hanno avuto rispetto a quanto era stato preventivato;
- l'iscrizione sui pertinenti capitoli di quanto stanziato ai "Fondi speciali per rinnovi contrattuali in corso" in applicazione del CCNL del personale ricompreso nel comparto EPR, di cui al CCNL per il quadriennio 2006-2009 approvato il 13 maggio 2009 (arretrati periodo 2006-2007-2008);
- l'iscrizione in bilancio dell'avanzo di amministrazione risultante dal rendiconto 2008;
- l'annullamento di residui attivi e passivi.

#### APPLICAZIONE DI NORME DI CONTENIMENTO DELLA SPESA

Con riferimento alle numerose norme di contenimento della spesa che trovano applicazione nei confronti dell'Istituto, che fa parte dell'elenco degli enti rientranti nel conto economico consolidato della PA, si specifica quanto segue.

*l.c. Limiti di cui alla legge 266/2005 (art. 1, comma 10 come modificato dall'art 27 del D.L. 223/2006; art. 1, comma 11), e al Decreto Legge 112/2008 conv. in legge 133/2008 (art. 61, comma 5)*

Nell'esercizio 2009 tali limiti risultano rispettati, essendo stati gli stanziamenti dei relativi capitoli determinati nel rispetto dei vincoli previsti.

Per quanto concerne la spesa per gli organi dell'ente, la previsione dei relativi capitoli, inizialmente fatta tenendo conto di quanto disposto dall'art. 61, comma 1 del citato D.L. 112/2008 (limite del 30% della spesa 2007), è stata successivamente riportata alla misura necessaria alla corresponsione dei compensi così come determinati in applicazione dell'art. 1, comma 58 della legge 266/2005. Ciò in quanto la circolare RGS n. 36 del 23/12/2008, nel fornire chiarimenti sull'interpretazione dell'art. 61, comma 1, ha escluso dal campo di applicazione dello stesso la spesa complessiva per gli organi di direzione, amministrazione e controllo.

Dalle riduzioni operate negli stanziamenti relativi alle spese per pubblicità e rappresentanza ai sensi dell'art. 61, comma 5, D.L. 112/2008, sono conseguiti risparmi di spesa per un ammontare complessivo pari ad euro 2.572,00. Detti risparmi sono stati versati a marzo 2009 al bilancio dello Stato, ai sensi del disposto dell'art 61, comma 17 del D.L. 112/2008, a valere su apposito capitolo di spesa istituito in ottemperanza al comma 17 medesimo.

Per quanto concerne la spesa per stampa pubblicazioni, si fa presente che essa ha riguardato esclusivamente pubblicazioni effettuate nell'ambito della realizzazione delle attività di ricerca, non rientranti nel limite posto dall'art. 27 del citato D.L. 112/2008 (50% della spesa 2007).

*l.c. Limiti di cui alla legge 244/2007 (art. 2, commi 618, 619, 623)*



Le spese relative alla manutenzione ordinaria sugli immobili, sia in proprietà che in locazione, e quelle relative alla manutenzione straordinaria degli immobili di proprietà sono state effettuate nel rispetto dei limiti posti dall'art. 2, c. 623 della L.244/2007, essendo gli stanziamenti di bilancio stati calcolati in misura coerente con i vincoli normativi, sulla base del valore dell'immobile dichiarato ai fini ICI; l'INEA non ha effettuato alcun versamento nel prescritto termine del 30 giugno (art. 2, c. 624 L. 244/2007), dal momento che, essendo i precedenti stanziamenti di bilancio già al di sotto delle percentuali indicate dalla richiamata norma, non è stato conseguito alcun risparmio di spesa.

Per quanto concerne le spese telefoniche, l'Istituto ha stipulato con BT ITALIA S.p.A. un contratto per l'attivazione di servizi VOICE over IP e nel 2009 ha quindi adeguato i propri sistemi al fine di dare attuazione a quanto disposto dall'art. 2, comma 591 della legge 244/2007. Inoltre le spese postali e telefoniche sono state effettuate nel rispetto delle disposizioni contenute nella circolare MEF n. 31 del 14/11/2008 (spesa impegnata nel 2008).

Con riferimento all'utilizzo di autovetture, l'Istituto, per il triennio 2008/2009 - 2009/2010 - 2010/2011 ha pianificato la scelta di una autovettura di servizio di dimensioni e cilindrata tali da consentire una spesa contenuta, nel rispetto dello stanziamento del pertinente capitolo, così come ridotto ai sensi dell'art. 1, comma 11 legge 266/2005.

#### SITUAZIONE AMMINISTRATIVA

La situazione amministrativa al 31/12/09 risulta la seguente:

Consistenza della cassa all'inizio dell'esercizio 2009		€ (695.296,81)+
<b><u>RISCOSSIONI:</u></b>		
in c/competenza	€ 21.951.885,93 +	
in c/residui	€ 8.156.005,99 +	€ 30.107.891,92 +
<b><u>PAGAMENTI:</u></b>		
in c/competenza	€ 23.594.844,10 -	
in c/residui	€ 6.412.575,27 -	€ 30.007.419,27 -
CONSISTENZA DI CASSA AL 31/12/2009		€ (594.824,26)
<b><u>RESIDUI ATTIVI:</u></b>		
degli esercizi precedenti dell'esercizio	€ 22.633.158,25 +	
	€ 11.724.875,18 +	€ 34.358.033,43 +
<b><u>RESIDUI PASSIVI:</u></b>		
degli esercizi precedenti dell'esercizio	€ 18.265.061,77 +	
	€ 11.754.551,31 +	€ 30.019.613,08 -
AVANZO D'AMMINISTR. AL 31/12/2009		€ 3.743.596,09 +

#### **DIMOSTRAZIONE DELL'AVANZO DI AMMINISTRAZIONE**

Avanzo di amministrazione al 31/12/2008		€ 4.579.778,04+
Entrate di competenza 2009	€ 33.676.761,11+	
Uscite di competenza 2009	€ 35.349.395,41 -	
Disavanzo di competenza 2009		€ 1.672.634,30-
Annullamento residui attivi		€ 120.480,25-
Annullamento residui passivi		€ 956.932,60
TORNA L'AVANZO DI AMMINISTRAZIONE AL 31/12/2009		€ 3.743.596,09+

Il Collegio nell'evidenziare che l'avanzo di amministrazione effettivo, pari ad € 3.743.596,09 si discosta da quello indicato in fase di elaborazione del Preventivo 2010 (€ 4.604.695,59, interamente applicato in bilancio), raccomanda ai responsabili dell'Istituto di provvedere al più presto alla eliminazione degli effetti dello scostamento fra l'avanzo presunto utilizzato e l'avanzo effettivo, attraverso l'adozione di un apposito e tempestivo provvedimento di variazione al bilancio. Il Collegio raccomanda, altresì, che in fase di Bilancio di Previsione venga effettuata una valutazione maggiormente prudentiale dell'avanzo di amministrazione e che lo stesso non venga immediatamente ed integralmente applicato al Bilancio.

L'avanzo di amministrazione effettivo si discosta da quello indicato in fase previsiva a causa di maggiori entrate per euro 932.816,38 e maggiori spese per euro 1.794.185,88.

La situazione amministrativa è riassunta nel risultato costituito dall'avanzo di € 3.743.596,09 euro. Tale risultato peggiora quello conseguito nel precedente esercizio, allorquando era risultato pari a 4.579.778,04. L'avanzo risulta vincolato per :

- la realizzazione di attività progettuali (euro 3.493.596,09), le cui entrate sono state accertate o riscosse in precedenti esercizi;
- accantonamento fondi destinati alle spese relative ai futuri oneri contrattuali (euro 250.000,00);

#### SITUAZIONE DEI RESIDUI ATTIVI E PASSIVI

Si espone di seguito la situazione dei residui attivi e passivi, derivanti da esercizi precedenti e di competenza dell'esercizio 2009.

<i>Residui attivi</i>	<b>Anni precedenti</b>	<b>Esercizio 2009</b>	<b>Totale</b>
Entrate correnti	21.946.196,60	11.551.590,79	33.497.787,39
Entrate in conto capitale	3.356,96	155.722,49	159.079,45
Entrate per partite di giro	683.604,69	17.561,90	701.166,59
<b>Totale</b>	<b>22.633.158,25</b>	<b>11.724.875,18</b>	<b>34.358.033,43</b>

<i>Residui passivi</i>	<b>Anni precedenti</b>	<b>Esercizio 2009</b>	<b>Totale</b>
Uscite correnti	12.543.264,51	8.850.522,57	21.393.787,08
Uscite in conto capitale	268.218,85	445.295,79	713.514,64
Uscite per partite di giro	5.453.578,41	2.458.732,95	7.912.311,36
<b>Totale</b>	<b>18.265.061,77</b>	<b>11.754.551,31</b>	<b>30.019.613,08</b>

Si registra un incremento tra i residui attivi di parte corrente rispetto a quelli finali del 2008 (euro 30.212.098,30), in relazione ad un aumento sia dei residui di competenza 2009 (euro 11.551.590,79) rispetto a quelli risultanti al 31/12/2008 (euro 10.260.601,71), sia dei residui degli anni precedenti a fine 2009 (euro 21.946.196,60) rispetto a quelli derivanti da esercizi precedenti quali risultavano a fine 2008 (19.951.496,59). Tale incremento è dovuto per lo più a minori riscossioni, rispetto al precedente esercizio, di contributi per studi.

Fra i residui provenienti dal 2009 sono compresi i contributi regionali riconosciuti ed accertati nel 2009 per lo svolgimento di attività diverse dalla RICA; nell'ambito di tali residui, per un importo complessivo di euro 2.369.044,87, i più rilevanti sono quelli provenienti dalle regioni Umbria, Marche, Campania, Calabria e Basilicata. Infine di particolare rilievo all'interno dei residui 2009 è il contributo per il già citato progetto pluriennale Rete Rurale Nazionale (complessivi euro 2.689.517,49) nonché il contributo, di euro 1.300.000,00, concesso dal MiPAAF per le attività di analisi delle problematiche e della sostenibilità dell'irrigazione nelle regioni italiane del Mezzogiorno.

La maggior parte dei residui passivi, collocata nelle uscite correnti (euro 21.393.787,08) e, in particolare nella UPB2 (euro 15.960.966,14), è essenzialmente legata alle spese per prestazioni istituzionali (euro 14.799.961,11) e in particolare alle spese per le rilevazioni Rica (euro 11.001.427,69).

Il Collegio dà atto all'Istituto di aver proceduto ad una attenta valutazione dei residui iscritti in bilancio e raccomanda ai responsabili dell'Istituto di tenere la situazione sotto costante monitoraggio, attraverso una sistematica riconsiderazione delle relative scritture contabili; è in corso di valutazione una nuova analisi dei residui da cancellare.

#### SITUAZIONE DI CASSA

La situazione di cassa alla data del 31 dicembre 2009 non presenta alcuna disponibilità sul conto infruttifero INEA n. 32831 presso la Tesoreria Provinciale dello Stato di Roma, avendo l'Istituto dovuto far ricorso all'anticipazione bancaria ed essendo ancora da restituire, alla precitata data del 31/12, parte della stessa per euro 594.824,26.

Essa è determinata come segue:

- Saldo passivo bancario all'1/1/09	(695.296,81)
+ Riscossioni dell'esercizio 2009	<u>30.107.891,92</u>
	<b>29.412.595,11</b>
- Pagamenti dell'esercizio 2009	(30.007.419,37)
- Saldo passivo di cassa al 31/12/09	(594.824,26)

Il saldo passivo è da ascrivere ai ritardi nella riscossione di alcuni finanziamenti sui quali l'Istituto ha sempre fatto affidamento, quali l'anticipo del contributo RICA 2009, nonché altri contributi sia statali, sia cofinanziati, sia regionali; tale circostanza costringe l'Ente a ricorrere all'anticipazione bancaria, con un notevole aggravio di interessi passivi. A tale riguardo il Collegio richiama a quanto già espresso in termini di disallineamento temporale tra acquisizione delle entrate ed erogazione delle spese.

#### CONTO ECONOMICO

Il conto economico dell'esercizio 2009 presenta un utile di Euro 26.612,34 determinato come segue:

Descrizione	2009	2008	Differenza
a) valore della produzione	27.452.823,48	26.119.545,57	1.333.277,91
b) costo della produzione	-27.155.412,31	-24.677.678,05	-3.058.013,19
Differenza	297.411,17	1.441.867,52	-1.518.999,76
Proventi ed oneri finanziari	-46.596,45	-52.968,05	6.371,60
Proventi ed oneri straordinari	823.675,04	-433.382,69	1.257.057,73
Imposte dell'esercizio	-1.047.877,42	-880.727,79	-167.149,63
Avanzo (disavanzo) esercizio	26.612,34	74.788,99	-268.455,58

Costi e ricavi imputati a Conto Economico, non essendo stata ancora introdotta la contabilità analitica per centri di costo, sono stati considerati in via presuntiva. Per quanto concerne i criteri adottati si rimanda a quanto specificato nella nota integrativa.

Si evidenzia che i proventi ed i costi per la produzione sono stati rappresentati attraverso la riclassificazione degli accertamenti e degli impegni, integrati delle poste di valutazione oggetto di stima.

Il totale dei ricavi di parte finanziaria dell'esercizio, quindi, e' stato decrementato dei contributi che, seppure accertati nell'anno 2009, afferiscono alla competenza dell'esercizio 2008 ed hanno trovato esatta collocazione in tale bilancio.

Parimenti, anche le spese correnti di parte finanziaria relative ai progetti in corso sono state decrementate dei costi di competenza di anni precedenti.

Tra i costi della produzione, ed in particolare tra gli oneri diversi, sono incluse l'imposta comunale sugli immobili per euro 18.255,69 ed altre imposte e tributi per euro 94.392,51.



Alla luce del carattere presuntivo delle iscrizioni nel conto economico, il Collegio raccomanda nuovamente ai responsabili dell'Istituto l'attivazione di scritture di tipo economico da affiancare a quelle finanziarie, al fine di rendere maggiormente attendibili le risultanze di cui sopra.

### STATO PATRIMONIALE

La situazione patrimoniale al 31/12/09 presenta i seguenti dati riassuntivi:

- Attività	46.697.759,56
- Passività	34.281.583,96
<b>Differenza Patrimoniale</b>	<b>12.416.175,60</b>

La situazione patrimoniale dell'Ente al 31/12/2009 evidenzia un patrimonio netto di € 12.416.175,60, determinato dalle attività pari a € 46.697.759,56, meno le passività pari a € 34.281.583,96, con un incremento di € 26.612,34 (avanzo economico 2009) rispetto all'esercizio precedente.

#### ATTIVITA'

Le attività sono costituite dalle immobilizzazioni materiali per € 2.254.985,81, da immobilizzazioni finanziarie per € 3.757.135,73, da rimanenze valutate in € 60.000,00, invariate rispetto al 2008, da crediti rappresentati dalla sommatoria tra i residui attivi pari a € 34.358.033,43 e da ratei e risconti attivi per € 6.267.604,59.

#### PASSIVITA'

Le passività sono costituite dal patrimonio netto per € 12.416.175,60, dal trattamento di fine rapporto di lavoro subordinato per € 3.667.146,62, da debiti e contributi da residui passivi per € 30.614.437,34.

Si è accertato dall'inventario che la consistenza iniziale dei beni mobili (unici inventariati) è pari ad € 740.629,48 (risultante dalla differenza fra la consistenza al 31/12/2008 di euro 745.157,96 ed il decremento per eliminazione cespiti per € 4.528,48) ed ha subito un decremento nell'esercizio 2009 pari a € 40.566,51, risultante dalla differenza tra la quota di ammortamento di € 242.582,84 e l'incremento di € 202.016,33, per una consistenza finale pari a € 700.062,97, come emerge dal seguente prospetto:

CONSISTENZA AL 31/12/2008	€ 745.157,96
DECREMENTO PER ELIMINAZIONE CESPITI	€ (4.528,48)
CONSISTENZA AL 01/01/2009	€ 740.629,48
INCREMENTO MOBILI E MACCHINE ANNO 2009	€ 202.016,33
TOTALE	€ 942.645,81
QUOTA AMM.TO ANNO 2009	€ (242.582,84)
CONSISTENZA AL 31/12/2009	€ 700.062,97

Con riferimento ai criteri di predisposizione dello Stato Patrimoniale, si rimanda a quanto indicato nella Nota Integrativa.

Tra le attività si evidenzia che le Immobilizzazioni materiali presentano una consistenza al 31/12/09 di Euro 2.254.985,81 rappresentata sia dal valore degli immobili di proprietà dell'Istituto, che delle immobilizzazioni tecniche e dei libri inventariabili. Tali elementi patrimoniali dell'attivo sono esposti al netto dei fondi di ammortamento (art. 42, c.5 DPR n. 97/2003). Le quote di ammortamento, imputate al conto economico, sono state calcolate sulla base delle aliquote desunte dalla determinazione del Direttore Generale n. 657 del 31/12/2009. La posta relativa agli immobili di proprietà è stata incrementata del valore delle migliorie apportate agli stessi (euro 100.000,00) e ridotta dell'importo di euro 32.572,82, corrispondente alla quota di ammortamento (3%).

~~Di seguito viene riportata in modo analitico la situazione degli immobili di proprietà.~~

	valore di acquisto	valore all'1/1	migliorie	ammortamento	valore al 31/12
es. 2003	1.269.915,62	1.269.915,62	370.082,64	589.732,81	1.050.265,45
es. 2004	1.269.915,62	1.050.265,45	1.015,00	38.097,47	1.013.182,98
es. 2005	1.269.915,62	1.013.182,98			1.013.182,98
es. 2006	1.269.915,62	1.013.182,98	16.363,80	38.097,47	991.449,31
es. 2007	1.269.915,62	991.449,31	27.602,88	30.571,57	988.480,62
es. 2008	1.269.915,62	988.480,62	27.767,43	30.487,44	985.760,61
Es.2009	1.269.915,62	985.760,61	100.000,00	32.572,82	1.053.187,79

Fra i ratei attivi non risultano più iscritte le quote del contributo RICA 2008, PON Assistenza tecnica nel settore delle risorse idriche, PON assistenza tecnica supporto operativo e attività di studio per lo sviluppo rurale, Leader plus la cui corrispondente entrata ha trovato manifestazione monetaria nel 2009.

Tra i medesimi risulta iscritta la quota parte dei costi sostenuti per il progetto RICA 2009 pari ad euro 4.682.485,17, per il progetto Risorse idriche pari ad euro 1.123.635,63 la cui corrispondente entrata troverà manifestazione monetaria nell'esercizio futuro, ma di competenza dell'esercizio 2009. Inoltre tra i ratei attivi risulta l'importo di euro 34.321,96 dovuto a spese per immobilizzazioni materiali la cui manifestazione monetaria non è di competenza dell'esercizio.

Fra i risconti attivi risulta iscritta la quota parte dei costi sostenuti sia per il progetto leader sia per il progetto Osservatorio Politiche Strutturali le cui corrispondenti entrate hanno trovato manifestazione monetaria in esercizi precedenti.

Non risulta più iscritta alcuna quota fra i ratei passivi.

#### CONTI D'ORDINE

Risultano iscritte tra i Conti d'ordine le fidejussioni concesse dall'Istituto, per un importo complessivo di € 489.640,85, e le fidejussioni ricevute, per un importo complessivo di € 35.963,40.

\* \* \* \*

alla luce di quanto sopra esposto, il Collegio:

- attestata la corrispondenza dei dati riportati nel rendiconto generale, con quelli analitici desunti dalla contabilità generale tenuta nel corso della gestione;
  - attestata l'esistenza di attività e passività e la loro corretta esposizione in bilancio, nonché l'attendibilità delle valutazioni di bilancio;
  - rilevata la correttezza e la chiarezza nei dati contabili presentati nei prospetti di bilancio e negli allegati;
  - verificata l'osservanza delle norme di riferimento per l'impostazione del rendiconto;
- esprime parere favorevole all'approvazione del rendiconto per l'esercizio finanziario 2009.



\*\*\*\*\*

La riunione termina alle ore 13.00.

Letto, approvato e sottoscritto.

Dr.ssa Alessandra d'Onofrio – Presidente

Dr. Gianluca Capochiani – Componente



Per copia conform

ISTITUTO NAZIONALE DI ECONOMIA AGRARIA  
Il Direttore Generale  
(Prof. Alberto Marrelli)