

# SENATO DELLA REPUBBLICA

XVI LEGISLATURA

Doc. XV  
n. 290

## RELAZIONE DELLA CORTE DEI CONTI

### AL PARLAMENTO

*sulla gestione finanziaria degli Enti sottoposti a controllo  
in applicazione della legge 21 marzo 1958, n. 259*

**ISTITUTO NAZIONALE DI STUDI ROMANI**

**(Esercizi 2008 e 2009)**

---

Comunicata alla Presidenza il 28 marzo 2011

---

PAGINA BIANCA

**INDICE**

|   |             |   |
|---|-------------|---|
| Determinazione della Corte dei conti n. 13/2011<br>del 15 marzo 2011 .....  | <i>Pag.</i> | 5 |
| Relazione sul risultato del controllo eseguito sulla<br>gestione finanziaria dell'Istituto nazionale di studi<br>romani per gli esercizi finanziari 2008 e 2009 . | »           | 9 |

*DOCUMENTI ALLEGATI**ESERCIZIO 2008:*

|   |   |    |
|---|---|----|
| Relazione del Collegio dei Revisori ..... | » | 31 |
| Relazione del Presidente .....            | » | 39 |
| Bilancio consuntivo .....                 | » | 53 |

*ESERCIZIO 2009:*

|   |   |     |
|---|---|-----|
| Relazione del Collegio dei Revisori ..... | » | 95  |
| Relazione del Presidente .....            | » | 103 |
| Bilancio consuntivo .....                 | » | 119 |

PAGINA BIANCA

## **DETERMINAZIONE DELLA CORTE DEI CONTI**

PAGINA BIANCA

*Determinazione n. 13/2011.*

## LA CORTE DEI CONTI

### IN SEZIONE DEL CONTROLLO SUGLI ENTI

nell'adunanza del 15 marzo 2011;

visto il testo unico delle leggi sulla Corte dei conti approvato con regio decreto 12 luglio 1934, n. 1214;

visto l'articolo 100 della Costituzione;

visti i regi decreti 9 aprile 1939, n. 720 e 30 marzo 1942, n. 422;

vista la nota in data 5 dicembre 1941 del Ministero delle Finanze;

vista la legge 21 marzo 1958, n. 259;

visti i conti consuntivi dell'Istituto Nazionale di Studi Romani, relativi agli esercizi finanziari 2008 e 2009, nonché le annesse relazioni del Collegio dei revisori dei conti;

esaminati gli atti;

udito il relatore Vice Presidente Generale Agostino Chiappiniello e, sulla sua proposta, discussa e deliberata la relazione con la quale la Corte, in base agli atti ed agli elementi acquisiti, riferisce alle Presidenze delle due Camere del Parlamento il risultato del controllo eseguito sulla gestione finanziaria dell'Ente per gli esercizi 2008 e 2009;

ritenuto che, assolto così ogni prescritto incombente, possa, a norma dell'articolo 7 della citata legge n. 259 del 1958, darsi corso alla comunicazione alle dette Presidenze, oltre che dei conti consuntivi – corredati delle relazioni degli organi amministrativi e di revisione – della relazione come innanzi deliberata, che alla presente si unisce perché ne faccia parte integrante;

PER QUESTI MOTIVI

comunica, a norma dell'articolo 7 della legge n. 259 del 1958, alle Presidenze delle due Camere del Parlamento, insieme con i conti consuntivi per gli esercizi 2008 e 2009 – corredati delle relazioni degli organi amministrativi e di revisione – dell'Istituto Nazionale di Studi Romani (I.N.S.R.), l'unita relazione con la quale la Corte riferisce il risultato del controllo eseguito sulla gestione finanziaria dell'Ente stesso.

ESTENSORE

*Agostino Chiappiniello*

PRESIDENTE

*Raffaele Squitieri*

Depositata in Segreteria il 25 marzo 2011.

IL DIRIGENTE

*(Dott.ssa Luciana Troccoli)*



## **RELAZIONE DELLA CORTE DEI CONTI**

PAGINA BIANCA

RELAZIONE SUL RISULTATO DEL CONTROLLO ESEGUITO  
SULLA GESTIONE FINANZIARIA DELL'ISTITUTO NAZIONALE  
DI STUDI ROMANI PER GLI ESERCIZI FINANZIARI 2008 E 2009

S O M M A R I O

|   |             |    |
|---|-------------|----|
| Premessa .....                            | <i>Pag.</i> | 13 |
| 1. ORDINAMENTO, ORGANI, PERSONALE .....   | »           | 14 |
| 2. ATTIVITÀ ISTITUZIONALE .....           | »           | 16 |
| 3. GESTIONE FINANZIARIA .....             | »           | 17 |
| <i>a)</i> Rendiconto finanziario .....    | »           | 18 |
| <i>b)</i> Conto economico .....           | »           | 21 |
| <i>c)</i> Situazione amministrativa ..... | »           | 23 |
| <i>d)</i> Situazione patrimoniale .....   | »           | 24 |
| 4. CONCLUSIONI .....                      | »           | 26 |

PAGINA BIANCA

**Premessa**

La Corte dei Conti riferisce sull'esito del controllo eseguito sulla gestione finanziaria dell'Istituto Nazionale di Studi Romani per gli esercizi 2008 e 2009, ai sensi degli artt. 7 e 12 della legge 21 marzo 1958, n. 259 e sui fatti più significativi intervenuti fino a data corrente.

Nella precedente relazione, deliberata nell'adunanza della Sezione del 22 maggio 2009, si è riferito in ordine al controllo sulla gestione relativa all'esercizio 2007 (in Atti parlamentari, XVI legislatura Doc. 15, n. 101).

## 1. Ordinamento, organi, personale

L'Istituto Nazionale di Studi Romani - O.N.L.U.S., fondato nel 1925 ha per finalità istituzionale "la promozione di iniziative scientifiche, culturali ed artistiche riguardanti Roma e la latinità".

L'Ente è inserito nella tabella delle istituzioni culturali ammesse al contributo ordinario dello Stato e sottoposto alla vigilanza del Ministero per i beni e le attività culturali e dell'Agenzia di controllo delle O.N.L.U.S..

L'assemblea dei soci ha deliberato in data 18 giugno 2009 il nuovo schema di statuto che è stato approvato dal Ministero vigilante in data 14 maggio 2010.

Gli organi dell'Istituto sono: l'Assemblea dei soci, il Presidente, la Giunta direttiva ed il Collegio dei revisori dei conti.

L'Assemblea, costituita dai membri ordinari, onorari, benemeriti ed emeriti, delibera in ordine all'attività scientifica e culturale dell'Istituto, alla gestione straordinaria, ai bilanci ed elegge i membri della stessa.

Il Presidente è il rappresentante legale dell'Istituto, di cui cura la gestione ordinaria, presiede l'Assemblea e la Giunta, dando esecuzione ai relativi deliberati.

La Giunta direttiva collabora con il Presidente nell'esercizio delle sue funzioni, nomina ed amministra il personale dell'Istituto.

L'Assemblea, nell'adunanza del 18.6.2008, ha eletto il nuovo Presidente e la Giunta direttiva, per il quadriennio 2008 - 2012, ed ha nominato il Vice Presidente ed i Tesorieri.

Il Collegio dei revisori dei conti è costituito da tre componenti effettivi e due supplenti nominati dall'Assemblea e dai Ministeri vigilanti che hanno confermato i propri rappresentanti per il triennio 2007-2010.

Il Collegio dei revisori ha tenuto tre riunioni nel 2008 e quattro riunioni nel 2009.

Per quanto riguarda le spese per gli organi, i membri dell'Assemblea e della Giunta hanno rinunciato ai compensi loro spettanti; per i revisori dei conti l'onere è stato di € 400 nel 2008 ed € 396 nel 2009.

Negli esercizi in esame non sono intervenute variazioni nella pianta organica e nella consistenza del personale di ruolo pari a 10 unità.

Il costo del personale, esposto nella tabella che segue, ha registrato nel biennio un incremento del 26,18% nel 2008 e del 4,91% nel 2009, per l'applicazione al personale del CCNL terziario e dei servizi e per la nomina del Direttore Generale, le cui funzioni fino al 2008 erano state espletate dal vice direttore.

### **COSTO PERSONALE**

**Tab. n. 1**

|                           | <b>2007</b>    | <b>2008</b>    | <b>2009</b>    |
|---------------------------|----------------|----------------|----------------|
| Ributuzioni               | 117.428        | 150.886        | 159.365        |
| Straordinari              | 2.234          | 3.233          | 3.370          |
| Oneri prev.li ass.li      | 32.786         | 38.184         | 39.151         |
| Oneri diversi (adeg. TFR) | 9.342          | 11.851         | 12.297         |
| Ind. e rimb. per missione | -              | -              | -              |
| <b>TOTALE</b>             | <b>161.790</b> | <b>204.154</b> | <b>214.183</b> |

Nel 2008 e 2009 l'Istituto ha speso la somma per ciascuno dei predetti esercizi di € 10.683 per il conferimento di un incarico ad un consulente di curare gli adempimenti contabili, amministrativi e tributari dell'Ente stesso.

**2. Attività istituzionale**

L'attività di studio, ricerca, promozione e diffusione della cultura e della storia romana è stata svolta dall'Istituto, nei limiti delle esigue risorse umane e finanziarie, secondo le tradizionali linee di intervento.

Per le notizie più dettagliate si rinvia alle relazioni del Presidente dell'Istituto sull'attività scientifica e culturale svolta negli esercizi esaminati.



### **3. Gestione finanziaria**

La contabilità, adottata dall'Istituto per la redazione dei bilanci 2008 e 2009, non risulta conforme ai principi contabili ed agli schemi di cui al d.P.R. 27 febbraio 2003 n. 97.

L'Istituto, come detto in precedenza, si è avvalso per la cura degli adempimenti contabili, amministrativi e tributari (tra i quali, la predisposizione dei bilanci) di un consulente che opera sulla base di un contratto biennale di collaborazione.

I bilanci sono costituiti dal rendiconto finanziario, dal conto economico, dalla situazione patrimoniale e dalla situazione amministrativa.

Sono, altresì, corredati da una relazione illustrativa della gestione e dalla nota integrativa.

I bilanci 2008 e 2009 sono stati approvati, previo parere favorevole del Collegio dei revisori, con delibera dell'Assemblea rispettivamente in data 22 aprile 2009 e 26 marzo 2010.

**a) – Rendiconto finanziario**

Il rendiconto finanziario, secondo i valori risultanti dalla tabella che segue, espone un avanzo di € 16.519 nell'esercizio 2008 e disavanzi pari, rispettivamente a € 23.864 nel 2007 e € 44.852 nel 2009. Il risultato positivo del 2008, che costituisce un netto miglioramento rispetto al dato relativo all'esercizio precedente, è dipeso dall'aumento delle entrate, in particolare di quelle correnti che registrano € 370.302 (€ 346.423 nel 2007) e dalla contrazione delle spese totali, diminuite del 6,8%.

**Tab. 2****RENDICONTO FINANZIARIO**

|                            | <b>2007</b>    | <b>2008</b>    | <b>2009</b>    |
|----------------------------|----------------|----------------|----------------|
| <b>ENTRATE</b> (accertate) |                |                |                |
| correnti                   | 346.423        | 370.302        | 361.815        |
| in conto capitale          | 318            | 6.071          | 12.228         |
| per partite di giro        | 116.321        | 93.752         | 56.834         |
| <b>Totale entrate</b>      | <b>463.062</b> | <b>470.125</b> | <b>430.877</b> |
| Disavanzo finanziario      | <b>-23.864</b> | -              | <b>-44.852</b> |
| <b>Totale a pareggio</b>   | <b>486.926</b> | <b>470.125</b> | <b>475.729</b> |
| <b>SPESE</b> (impegnate)   |                |                |                |
| correnti                   | 356.145        | 357.871        | 412.757        |
| in conto capitale          | 14.460         | 5.205          | 6.138          |
| per partite di giro        | 116.321        | * 90.530       | 56.834         |
| <b>Totale spese</b>        | <b>486.926</b> | <b>453.606</b> | <b>475.729</b> |
| Avanzo finanziario         | -              | <b>16.519</b>  | -              |
| <b>Totale a pareggio</b>   | <b>486.926</b> | <b>470.125</b> | <b>475.729</b> |

\* L'importo delle spese aventi natura di partite di giro non concorda con quelle delle corrispondenti entrate in quanto l'Ente ha ommesso di calcolare € 3.222.

Nel 2009, come accennato, la situazione finanziaria è nuovamente peggiorata: le entrate correnti sono scese ad € 361.815 e le spese correnti, aumentate del 15,34% rispetto al 2008 e del 15,89% rispetto al 2007, hanno esposto il dato più alto del biennio.

Quanto ai trasferimenti correnti indicati nella tabella che segue, resta prevalente nel periodo considerato il contributo ordinario dell'Amministrazione vigilante, diminuito nel 2009 ad € 119.996 rispetto ad € 138.628 del 2007 e del 2008. Gli altri contributi a carattere aleatorio e straordinario, con destinazione vincolata (fra i quali quello della Regione Lazio) hanno, comunque, influenzato positivamente il totale dei trasferimenti correnti del 2009, che espone € 225.975.

Tab. n. 3

**TRASFERIMENTI CORRENTI**

|  | <b>2007</b>    | <b>2008</b>    | <b>2009</b>    |
|--|----------------|----------------|----------------|
| Contributo ordinario del Ministero per i Beni e le Attività Culturali    | 138.628        | 138.628        | 119.996        |
| Contributi straordinari del Ministero per i Beni e le Attività Culturali | 3.000          | -              | 3.998          |
| Premio Rivista alto valore culturale                                     | 2.011          | -              | -              |
| Contributo per la Biblioteca e Archivio                                  | -              | -              | -              |
| Contributo della Presidenza Consiglio Ministri (premio per la Cultura)   | 2.000          | -              | -              |
| Contributo erogazioni liberali   | 5.915          | -              | 12.115         |
| Contributi di Enti (Regione Lazio)                                       | 61.208         | 33.320         | 43.666         |
| Contributi di altri Enti locali  | -              | -              | -              |
| Contributi di privati e Istituti bancari                                 | 10.000         | 10.000         | 46.200         |
| <b>Totale</b>  | <b>222.762</b> | <b>181.948</b> | <b>225.975</b> |
| <b>Indice di dipendenza finanziaria</b>                                  | 0,63           | 0,49           | 0,63           |

Tra le entrate correnti, la cui composizione è esposta nella tabella che segue, la voce più rilevante dopo quella relativa ai trasferimenti statali, è rappresentata dai proventi per attività istituzionali, aumentati nel 2008 del 54% e diminuiti nel 2009 del 27,83%.

Tab. n. 4

**ENTRATE CORRENTI**

|  | <b>2007</b>    | <b>2008</b>    | <b>2009</b>    |
|--|----------------|----------------|----------------|
| <b>ENTRATE</b>   |                |                |                |
| <b>Entrate correnti</b>                                  |                |                |                |
| Proventi finanziari                                      | 2.852          | 1.519          | 1.004          |
| Trasferimenti da Stato, Regioni, Enti pubblici e privati | 222.762        | 181.948        | 225.975        |
| Proventi da attività istituzionali e varie               | 120.809        | 186.835        | 134.836        |
| <b>Totale entrate correnti</b>                           | <b>346.423</b> | <b>370.302</b> | <b>361.815</b> |
| Entrate in c/ capitale                                   | 318            | 6.071          | 12.228         |
| Partite di giro  | 116.321        | 93.752         | 56.834         |
| <b>Totale generale entrate</b>                           | <b>463.062</b> | <b>470.125</b> | <b>430.877</b> |

Tab. n. 5

**SPESE CORRENTI**

|                                    | <b>2007</b>    | <b>2008</b>    | <b>2009</b>    |
|------------------------------------|----------------|----------------|----------------|
| <b>SPESE</b>                       |                |                |                |
| <b>Spese correnti</b>              |                |                |                |
| Spese organi dell'ente             | 395            | 400            | 396            |
| Spese per il personale             | 171.274        | *216.277       | *224.791       |
| Acquisto beni consumo e servizi    | 115.206        | 79.347         | 123.746        |
| Spese attività istituzionali       | 53.476         | 35.683         | 36.715         |
| Oneri finan., riserva              | 15.794         | 26.163         | 27.109         |
| <b>Totale spese correnti</b>       | <b>356.145</b> | <b>357.870</b> | <b>412.757</b> |
| Spese in c/capitale                | 14.460         | 5.205          | 6.138          |
| Partite di giro                    | 116.321        | 90.530         | 56.834         |
| <b>Totale generale delle spese</b> | <b>486.926</b> | <b>453.605</b> | <b>475.729</b> |

\* Nell'importo sono inserite spese per incarichi e consulenze, pari ad € 12.123 nel 2008 e € 10.608 nel 2009.

L'ammontare complessivo delle spese correnti é aumentato nel 2009, come già evidenziato, del 15,34% rispetto al 2008; le spese per il personale mostrano nel 2009 un aumento del 4,91% e quelle per acquisto di beni di consumo e servizi un aumento del 55,95% rispetto al 2008, dovuto a spese per la manutenzione ordinaria e straordinaria per la sede. Diminuiscono, invece, nel 2008 le spese per attività istituzionali, con una lieve crescita nel 2009, evidenziando una situazione di difficoltà gestionale dell'ente.

**b) – Conto economico**

Nella tabella che segue sono rappresentati i risultati della gestione economica del 2008 e 2009, posti a confronto con quelli del 2007.

**Tab. n. 6**

| <b>CONTO ECONOMICO</b>  |                |                |                |
|---|----------------|----------------|----------------|
|   | <b>2007</b>    | <b>2008</b>    | <b>2009</b>    |
| <b>A) VALORE DELLA PRODUZIONE</b>   |                |                |                |
| Entrate correnti depurate dei proventi finanziari; lett. c) e dei proventi straordinari (di natura finanziaria); lett. d) | 24.063         | 21.639         | 31.550         |
| Variazione delle rimanenze di prodotti in corso di lavorazione, semilavorati e finiti                                     | 20.321         | 6.080          | 4.461          |
| Altri ricavi e proventi   | 306.233        | 351.828        | 314.414        |
| <b>TOTALE VALORE DELLA PRODUZIONE</b>   | <b>350.617</b> | <b>379.547</b> | <b>350.425</b> |
| <b>B) COSTI DELLA PRODUZIONE</b>  |                |                |                |
| Costi per materie prime, sussidiarie, consumo e merci   | 13.887         | 10.491         | 8.098          |
| Costi per servizi   | 35.753         | 63.639         | 57.741         |
| Costi per godimento beni di terzi   | 65.392         | 25.705         | 26.679         |
| Costi per il personale  | 152.447        | 192.303        | 201.886        |
| Ammortamenti e svalutazioni:  |                |                |                |
| a) Ammortamento delle imm. materiali  | 14.984         | 15.156         | 15.495         |
| Accantonamento al Fondo TFR   | 9.342          | 11.851         | 12.297         |
| Oneri diversi di gestione   | 16.957         | 27.243         | 19.449         |
| <b>TOTALE COSTI DELLA PRODUZIONE</b>  | <b>308.762</b> | <b>346.388</b> | <b>341.645</b> |
| Differenza tra valore e costi della produz. (A - B)   | <b>41.853</b>  | <b>33.159</b>  | <b>8.780</b>   |
| <b>C) TOTALE PROVENTI E ONERI FINANZIARI</b>  | <b>1.843</b>   | <b>1.519</b>   | <b>942</b>     |
| <b>E) TOTALE PARTITE STRAORDINARIE</b>  | <b>-2.015</b>  | <b>129.678</b> | <b>4.088</b>   |
| Risultato prima delle imposte   | 41.682         | 164.355        | 13.810         |
| Imposte sul reddito dell'esercizio  | -15.794        | -26.163        | -27.046        |
| <b>Avanzo/Disavanzo di esercizio</b>  | <b>25.888</b>  | <b>138.192</b> | <b>-13.236</b> |

Il 2008 si è chiuso con un avanzo di esercizio di € 138.192 notevolmente superiore a quello dell'esercizio precedente pari ad € 25.888 (+433,08%). Tale aumento è dipeso, nonostante il decremento del risultato operativo, dal sensibile aumento delle partite straordinarie dovute a sopravvenienze attive ed insussistenze del passivo.

L'esercizio 2009 si è chiuso invece, con un disavanzo economico di € 13.236, dovuto alla flessione del saldo operativo, dei proventi e oneri finanziari e delle partite straordinarie.

L'analisi dei dati esposti evidenzia, altresì, nel 2009 una diminuzione del valore della produzione del 7,67% per effetto soprattutto della contrazione, della voce "altri ricavi e proventi"; i costi della produzione, pur essendo diminuiti complessivamente, registrano un aumento di € 9.583 per stipendi al personale.

**c) Situazione amministrativa**

I dati relativi alla situazione amministrativa sono esposti nella tabella seguente:

**Tab. 7****SITUAZIONE AMMINISTRATIVA**

|  | 2007    |                | 2008    |                | 2009           |                |
|--|---------|----------------|---------|----------------|----------------|----------------|
| <b>FONDO DI CASSA ALL'1.1</b>  |         | <b>455.132</b> |         | <b>304.594</b> |                | <b>224.631</b> |
| Bnl c/c 11000  | 162.951 |                | 92.617  |                | 107.285        |                |
| c/c post.  | 292.181 |                | 211.977 |                | 117.346        |                |
| <b>RISCOSSIONI</b>   |         |                |         |                |                |                |
| in c/to residui  | 80.572  |                | 91.162  |                | 37.405         |                |
| in c/to competenza   | 371.843 | <b>452.415</b> | 416.397 | <b>507.559</b> | <b>374.626</b> | 412.031        |
| <b>TOTALE</b>  |         | <b>907.547</b> |         | <b>812.153</b> |                | <b>636.662</b> |
| <b>PAGAMENTI</b>   |         |                |         |                |                |                |
| in c/to residui  | 242.315 |                | 212.054 |                | 84.858         |                |
| in c/to competenza   | 360.638 |                | 375.468 |                | 405.426        |                |
| <b>TOTALE</b>  |         | <b>602.953</b> |         | <b>587.522</b> |                | <b>490.284</b> |
| <b>FONDO DI CASSA AL 31.12</b>   |         | <b>304.594</b> |         | <b>224.631</b> |                | <b>146.378</b> |
| Bnl c/c 11000  | 92.617  |                | 107.285 |                | 88.138         |                |
| c/c post.  | 211.977 |                | 117.346 |                | 58.240         |                |
| Residui attivi   |         | <b>146.146</b> |         | <b>83.674</b>  |                | <b>101.559</b> |
| Titoli da rimborsare   |         |                |         |                |                |                |
| Residui iscritti   |         |                |         |                |                |                |
| Residui passivi  |         | <b>453.998</b> |         | <b>169.236</b> |                | <b>149.716</b> |
| <b>AVANZO/DISAVANZO DI AMM.NE</b>  |         | <b>-3.258</b>  |         | <b>-11.210</b> |                | <b>3.827</b>   |
| Avanzo di amm.ne con vincolo di destinazione (Restauro Carlo IV)         |         |                |         | 124.029        |                | 55.221         |
| Avanzo di amm.ne con vincolo di destinazione (Manutenzione ordinaria 05) |         |                |         | 26.250         |                | 6.500          |
| Fondo di amm.ne con vincolo di destinazione Ricerca "Monumenti marmorei" |         |                |         | 14.200         |                | 14.200         |
| DISAVANZO DI AMM.NE 2008   |         |                |         |                |                | 11.210         |
| Avanzo di amm.ne con vincolo di destinazione (revisori 2006)             |         |                |         |                |                | 263            |
| Avanzo di amm.ne con vincolo di destinazione (pubblicazioni varie 2006)  |         |                |         |                |                | 7.000          |

Nello schema della situazione amministrativa gli importi dei fondi vincolati, per tutti gli esercizi elencati in calce, sono stati direttamente sottratti dal risultato di amministrazione che espone per il 2008 -€ 11.210 anzichè € 139.069 e per il 2009 € 3.827 anziché € 98.221.

Nel biennio si contrae la disponibilità di cassa che passa da € 224.631 ad € 146.378 e diminuisce la mole dei residui passivi da € 169.236 nel 2008 ad € 149.716 nel 2009.



**d) – Situazione patrimoniale**

Le disponibilità liquide indicate nello stato patrimoniale pari a € 246.582 dell'esercizio 2008 e € 189.274 del 2009, non corrispondono al fondo cassa al 31/12/2008 e 2009, della situazione amministrativa, in quanto da quest'ultimo fondo sono state sottratte le somme versate sul conto vincolato relative al TFR dei singoli esercizi pari ad € 21.951,58 per l'anno 2008 e € 42.896 per l'esercizio 2009.

**Tab. 8**

| <b>SITUAZIONE PATRIMONIALE</b>  |                |                |                |
|---------------------------------|----------------|----------------|----------------|
|                                 | <b>2007</b>    | <b>2008</b>    | <b>2009</b>    |
| <b>ATTIVO</b>                   |                |                |                |
| Immobilizzazioni finanziarie    | -              | 24.000         | -              |
| Immobilizzazioni materiali      | 53.234         | 41.342         | 33.851         |
| Immobilizzazioni immateriali    | -              | -              | -              |
| Rimanenze                       | 178.789        | 184.870        | 189.330        |
| Disponibilità liquide           | 314.848        | 246.582        | 189.274        |
| Residui attivi (crediti)        | 146.146        | *95.457        | *101.559       |
| <b>TOTALE ATTIVITÀ</b>          | <b>693.017</b> | <b>592.251</b> | <b>514.014</b> |
| <b>PASSIVO</b>                  |                |                |                |
| <b>Patrimonio netto</b>         | <b>170.191</b> | <b>237.540</b> | <b>322.417</b> |
| Avanzo economico di esercizio   | 25.888         | 138.192        | -13.236        |
| Debiti per TFR                  | 52.282         | 59.133         | 66.573         |
| Debiti                          | -              | -              | -              |
| Residui passivi                 | 444.656        | *157.385       | *138.260       |
| <b>TOTALE PASSIVITÀ E NETTO</b> | <b>693.017</b> | <b>592.251</b> | <b>514.014</b> |

I dati rilevati sono stati ricavati dai bilanci dell'Ente.

\* Gli importi dei residui attivi e passivi 2008 e 2009 non corrispondono a quelli indicati nella situazione amministrativa in quanto sono al netto della quota del TFR.

Per quanto riguarda il patrimonio netto lo stesso secondo i principi di contabilità pubblica dovrebbe risultare all'1/1 di ciascun esercizio dal risultato derivante dal patrimonio netto più l'avanzo o meno il disavanzo economico rilevati al 31/12 dell'esercizio precedente. L'Ente non ha operato nel modo predetto come risulta dalla situazione patrimoniale.

Per quanto riguarda il netto patrimoniale l'Ente, durante la fase istruttoria, ha fatto conoscere le notevoli difficoltà incontrate "per le differenze tra la contabilità economica e la contabilità pubblica".

Il consulente incaricato della redazione del bilancio ha comunicato con una e-mail che il prospetto relativo al conto economico è stato modificato con l'adozione di un prospetto di conciliazione secondo il quale la voce "patrimonio netto" è stata



determinata mediante una rappresentazione particolare al fine di conseguire sul piano formale il pareggio di bilancio.

Ciò in quanto la quasi totalità delle voci dello stato patrimoniale sono state prese dal rendiconto finanziario **“con la conseguenza della non perfetta comparabilità tra rendiconto finanziario e situazione economico-patrimoniale”**.

La Corte rilevata la non corretta elaborazione della documentazione di bilancio, esorta l'Ente ad una immediata verifica ed alla eliminazione delle discordanze scaturenti dal sito di contabilità adottata.

#### 4. Conclusioni

L'attività di studio, ricerca, promozione e diffusione della cultura e della storia romana è stata svolta dall'Istituto, nei limiti delle esigue risorse umane e finanziarie, secondo le tradizionali linee di intervento.

L'equilibrio finanziario dell'Istituto continua ad essere fortemente condizionato dai trasferimenti statali e dai contributi straordinari di altri enti pubblici e privati.

Per quanto riguarda gli aspetti più propriamente gestori, l'analisi dei risultati evidenzia l'alternanza di avanzi e disavanzi finanziari. In particolare nel 2008 il risultato finanziario di € 16.519 ha ceduto il passo nel 2009 ad un disavanzo finanziario di € 44.852.

Si evidenzia, altresì, nel 2009 il risultato negativo di esercizio a seguito della flessione del saldo operativo, e delle partite straordinarie.

Le disponibilità liquide indicate nello stato patrimoniale pari a € 246.582 dell'esercizio 2008 e € 189.274 del 2009, non corrispondono al fondo cassa al 31/12/2008 e 2009, della situazione amministrativa, in quanto da quest'ultimo fondo sono state sottratte le somme versate sul conto vincolato relative al TFR dei singoli esercizi pari ad € 21.951,58 per l'anno 2008 e € 42.896 per l'esercizio 2009.

Per quanto riguarda la situazione patrimoniale il patrimonio netto secondo i principi di contabilità pubblica dovrebbe risultare all'1/1 di ciascun esercizio dal risultato derivante dal patrimonio netto più l'avanzo o meno il disavanzo economico rilevati al 31/12 dell'esercizio precedente.

Per quanto riguarda il netto patrimoniale l'Ente, durante la fase istruttoria, ha fatto conoscere le notevoli difficoltà incontrate "per le differenze tra la contabilità economica e la contabilità pubblica".

Il consulente incaricato della redazione del bilancio ha comunicato con una e-mail che il prospetto relativo al conto economico è stato modificato con l'adozione di un prospetto di conciliazione secondo il quale la voce "patrimonio netto" è stata determinata mediante una rappresentazione particolare al fine di conseguire sul piano formale il pareggio di bilancio.

Ciò in quanto la quasi totalità delle voci dello stato patrimoniale sono state prese dal rendiconto finanziario **"con la conseguenza della non perfetta comparabilità tra rendiconto finanziario e situazione economico-patrimoniale"**.

La Corte rilevata la non corretta elaborazione della documentazione di bilancio, esorta l'Ente ad una immediata verifica ed alla eliminazione delle discordanze scaturenti dal tipo di contabilità adottata.

La Corte evidenzia, peraltro, la minimale organizzazione amministrativa, la ridotta dimensione dell'Ente, le limitate risorse finanziarie destinate alla attività istituzionale (€ 35.683 nel 2008 e € 36.715 nel 2009) nonché l'irrisorio risultato di competenza (totale spese correnti € 357.870 nel 2008 e € 412.757 nel 2009), che inducono a meditare sulla opportunità di continuare ad effettuare un controllo ai sensi dell'art. 12 della legge 259 del 1958.



PAGINA BIANCA

ISTITUTO NAZIONALE DI STUDI ROMANI

---

# BILANCIO D'ESERCIZIO 2008

PAGINA BIANCA

**RELAZIONE  
DEL COLLEGIO DEI REVISORI**

PAGINA BIANCA



ISTITUTO NAZIONALE  
DI STUDI ROMANI  
PIAZZA DEI CAVALLERI DI MALTA, 2  
00187 ROMA  
codice fiscale 80048010888



## Verbale n. 116

Il giorno 1 aprile 2009 alle ore 9,00 presso la sede si è riunito il Collegio dei Revisori dell'Istituto Nazionale di Studi Romani.

Sono presenti: il prof. M. Coccia, che assume la presidenza, il prof. arch. Alberto White, il consulente amministrativo Dott. Giovanni Ieradi, la dott. Caterina Linares, membro effettivo nominato dal Ministro per i Beni e le Attività Culturali, il prof. Pasquale Smiraglia. Risulta assente il dott. Antonio Telloni, membro effettivo nominato dal Ministero dell'Economia e delle Finanze, che ha giustificato la sua assenza per motivi di lavoro. Si iniziano i lavori, con riferimento al primo punto dell'ordine del giorno -analisi del conto consuntivo dell'esercizio finanziario 2008- il Collegio prende atto che al bilancio consuntivo sono state apportate le modifiche richieste nella seduta dei revisori del 16 marzo 2009 come da verbale n. 115 e, conseguentemente, esprime parere favorevole e ritiene che il bilancio in oggetto possa essere sottoposto ad approvazione da parte dell'assemblea dei membri.

Passando al secondo punto dell'ordine del giorno il Collegio provvede alla verifica di cassa. A tal fine, in contraddittorio con il contabile dott.ssa

P. Ieradi  
*[Handwritten signatures]*

ISTITUTO NAZIONALE  
DI STUDI ROMANI  
PIAZZA DEI CAVALIERI DI MALTA, 2  
00153 ROMA  
codice fiscale 90045010586

017

Tiziana Castaldi, si è provveduto ad aprire la cassaforte a muro ubicata nel locale contabilità, entro la quale è stata rinvenuta una cassetta trasparente con chiusura a chiave in cui sono stati rinvenuti i seguenti valori:

n. 1 banconota da euro 100 = euro 100,00

n. 5 banconote da euro 50 = euro 250,00

n. 6 banconote da euro 20 = euro 120,00

monete varie per euro 3,05

**Totale contante 473,05**

Agli atti sono state rinvenuti vari documenti di spesa dell'importo complessivo di euro 426,95 e più una ricevuta di € 100,00 per francobolli rilasciata all'addetto alle spedizioni Sig. Angelo Braccia.

Dal giornale di cassa, aggiornato alla data del 31 marzo 2009, reversale n° 66 capitolo 07/01, di € 106,00, si è rilevata la seguente situazione:

fondo cassa al 1 gennaio 2009 € 224.631,76

Entrate :

• in c/ competenza € 22.186,12

• in c/ residui € 14.162,28 € 36.348,40 -

totale disponibilità €

260.980,16

uscite:

o in c/ competenza € 105.413,57

*Relazione*  
*[Signature]*

ISTITUTO NAZIONALE  
DI STUDI ROMANI  
PIAZZA DEI CAVALIERI DI MALTA, 3  
00153 ROMA  
codice fiscale 80045010586



ANNULLATO

*Pr. J. J. J.*  
*M. M. M.*  
*Am. G.*

ISTITUTO NAZIONALE  
DI STUDI ROMANI  
PIAZZA DEI CAVALIERI DI MALTA, 2  
00183 ROMA  
codice fiscale 80045010588

• in c/ residui € 36157,50 € 141571,07

**Fondo cassa al 31/03/2009 € 119.409,09**

Inoltre:

a) l'Ente non ha ancora contabilizzato uscite emesse in c/c per complessive € 6.867,54.

b) In c/c vi sono riscossioni per complessivi € 1101,11 per i quali l'Ente deve emettere le relative reversali;


c) mandati contabilizzati dall'Ente per € 54687,88 e non ancora emessi dall'Istituto tesoriere. Pertanto la situazione di cassa conciliata risulta la seguente:

|                                      |                     |
|--------------------------------------|---------------------|
| saldo di cassa                       | € 119.409,09        |
| - mandati non registrati dall'Ente   | € 6.867,54          |
| + reversali non registrate dall'Ente | € 1.101,11          |
| + mandati non contabilizzati in c/c  | € 54.687,88         |
| <b>saldo di cassa conciliato</b>     | <b>€ 168.330,54</b> |

Dall'estratto di c/c dell'istituto tesoriere aggiornato al 31/03/2009, si rileva un saldo positivo di € 49.222,93 e dal c/c postale, aggiornato al 23/03/2009, si rileva un saldo positivo di € 119.012,01. Si allegano i due estratti conto. Pertanto la situazione è la seguente:

*P. Sciarra*  
*ME*  
*av*

ISTITUTO NAZIONALE  
DI STUDI ROMANI  
PIAZZA DEI CAVALIERI DI MALTA, 2  
00153 ROMA  
codice fiscale 80045010588



saldo tesoriere € 49.222,93

saldo c/c postale € 119.012,01

**Totale € 168.234,94**

Ciò posto la situazione contabile definitivamente  
conciliata è la seguente:

saldo cassa conciliato € 168.330,54

+denaro contante € 473,05

+documenti contabili € 426,95

proventi francobolli € 100,00

**Totale € 169.330,54**

Tale saldo non concorda con quello contabile del  
tesoriere di € **168.234,94** che si è rilevato dai c/c  
per € 1.095,60. Di questa differenza la somma di €  
1.000 è da imputare all'anticipazione di cui gode il  
cassiere per le spese minute. Rimane quindi una  
differenza di € 95,60 per i quali si chiede di  
provvedere al chiarimento.

Relativamente al terzo punto dell'ordine del  
giorno -varie ed eventuali- così come concordato nella  
seduta del 16 marzo è stato richiesto al prof. arch.  
Alberto White di voler, cortesemente, esporre una  
piccola relazione sullo stato di avanzamento dei  
lavori di manutenzione con particolare riferimento  
all'appartamento di Carlo IV.

Alle ore 10,30, non avendo altro di cui discutere,

*P. White*  
*M. M.*  
*5/3/51*



ISTITUTO NAZIONALE  
DI STUDI ROMANI  
PIAZZA DEI CAVALIERI DI MALTA, 2  
00163 ROMA  
codice fiscale 80045010588

0074

il Presidente dichiara chiusa la seduta.


Letto e sottoscritto

Michèle Coccia

Catherine Lauer

Alberto White

Paquale Scimigliano



## RELAZIONE DEL PRESIDENTE

PAGINA BIANCA



## **RELAZIONE ILLUSTRATIVA AL RENDICONTO DELL'ESERCIZIO FINANZIARIO 2008**

L'illustrazione esplicativa di alcuni dei dati del rendiconto segue il seguente ordine:

### **PREMESSA**

### **ELEMENTI DI RIEPILOGO**

#### **A ILLUSTRAZIONE DEI SINGOLI CAPITOLI CON NOTE DI COMMENTO OVE RITENUTE DI AUSILIO PER LA COMPrensIONE**

- 1. GESTIONE DEI RESIDUI ATTIVI**
- 2. ENTRATE: INDICAZIONE DEI TOTALI E DEGLI SCOSTAMENTI RISPETTO ALLA  
PREVISIONE**
- 3. ENTRATE: RESIDUI DELL'ESERCIZIO 2008**
- 4. GESTIONE DEI RESIDUI PASSIVI**
- 5. USCITE: INDICAZIONE DEI TOTALI E DEGLI SCOSTAMENTI RISPETTO ALLA  
PREVISIONE**
- 6. USCITE: RESIDUI DELL'ESERCIZIO 2008**

### **B. OPERE E PROGETTI IN CORSO**

### **C. INFORMAZIONI DI NATURA TRIBUTARIA**

### **D. INFORMAZIONI SULLA GESTIONE DEL PERSONALE**

### **E. ELENCO DEGLI ALLEGATI**

**PREMESSA**

Nel rispetto della normativa vigente si è provveduto ad integrare il rendiconto con alcuni prospetti, in particolare:

- uno schema di conto economico, adottando quello previsto dall'art.2425 C.C., senza affiancamento dei valori del precedente esercizio;
- uno schema di stato patrimoniale, adottando lo schema, con alcuni adattamenti, previsto dall'art.2424 cc;
- Si è proceduto poi alla redazione di una tabella di conversione tra valori espressi nel rendiconto finanziario e nella gestione dei residui secondo le indicazioni di cui alla Commissione per la statuizione dei principi contabili degli Enti Pubblici Istituzionali nominata con decreto del Ministero dell'Economia e delle Finanze del 21 ottobre 2000. Per quanto applicabili, ci si è attenuti alle raccomandazioni emanate dalla predetta Commissione nell'individuazione e valutazione degli elementi economici positivi e negativi che hanno trovato allocazione nel conto economico.
- Il trattamento di fine rapporto subordinato trova ora allocazione nel conto economico per quanto attiene alla quota dell'esercizio, ed allo stato patrimoniale quanto al suo importo complessivo. È quindi da sottolineare che ne è stata conservata l'indicazione nel rendiconto finanziario al solo scopo di permettere la comparazione con il bilancio di previsione.

**ELEMENTI DI RIEPILOGO**

Il rendiconto dell'esercizio finanziario 2008 presenta i seguenti elementi di riepilogo desunti dal prospetto finanziario (pp. 5-7 per le Entrate e pp. 12-15 per le Uscite)<sup>1</sup>:

| <b>ENTRATE</b>        | <b>Previsione definitiva</b> | <b>Accertamenti</b> |
|-----------------------|------------------------------|---------------------|
| Entrate correnti      | 370.054                      | 370.302             |
| Entrate in c/capitale | 6.071                        | 6.071               |
| Partite di giro       | 110.000                      | 93.752              |
| Conti d'ordine        | 0                            | 0                   |
| <b>Totale</b>         | <b>486.125</b>               | <b>470.125</b>      |
| <b>USCITE</b>         |                              |                     |
| Uscite correnti       | 343.853                      | 357.871             |
| Uscite in c/capitale  | 5.205                        | 5.205               |
| Partite di giro       | 110.000                      | 90.530              |
| Conti d'ordine        | 0                            | 0                   |
| <b>Totale</b>         | <b>459.058</b>               | <b>453.606</b>      |

<sup>1</sup> Si rammenta che tutti gli importi sono arrotondati all'unità.

## A. ILLUSTRAZIONE DEI SINGOLI CAPITOLI CON NOTE DI COMMENTO OVE RITENUTE DI AUSILIO PER LA COMPrensIONE

### 1. GESTIONE DEI RESIDUI ATTIVI

Sulla gestione dei **residui attivi provenienti da precedenti esercizi** iscritti all'1.1.2008 per € 142.277 (p.3), le riscossioni ammontano a € 91.162 con un accertamento di € 121.109.

A seguito della richiesta di rettifica del Collegio dei Revisori, come da verbale n. 115, del 16.3.2009, le somme residue relative agli anni precedenti evidenziate al 31.12.2008 è pari a € 29.947 ed sono così suddivise :

tab.1.a.

|         | ESERCIZIO 2007                      |               |
|---------|-------------------------------------|---------------|
| cap 3,3 | contributo ministero Premio rivista | 2.010         |
| cap 5,1 | contributi regione                  | 27.108        |
| cap 7,1 | proventi pubblicazioni              | 644           |
| cap 7,2 | proventi vendita rivista            | 184           |
|         | <b>Totale</b>                       | <b>29.947</b> |

Il rapporto tra residui iscritti all'inizio dell'esercizio conclusosi ed il totale accertato è dell' 85,12% mentre il rapporto tra residui iscritti all'inizio dell'esercizio conclusosi ed il riaccertamento è del 21,05%.

La percentuale di riscosso sul totale accertato è del 75,27%.

### 2. ENTRATE: INDICAZIONE DEI TOTALI E DEGLI SCOSTAMENTI RISPETTO ALLA PREVISIONE

In conto competenza sono state riscosse entrate correnti per € 322.489 e iscritti residui attivi al 31 dicembre per € 47.813 per un totale accertato di € 370.302.

In riferimento alla **categoria III**, 'Proventi da attività istituzionali e varie', in merito al capitolo 8 'Entrate varie', appare evidente la differenza tra la previsione iniziale di € 45.000 e la somma accertata definitivamente in € 164.758. Essa è stata determinata da una assoluta straordinarietà contingente, non prevedibile in sede di redazione di bilancio preventivo e difficilmente riverificabile. In detta posta di bilancio si allocano, infatti, oltre che i rimborsi delle spese vive da parte degli enti e delle istituzioni che trovano ospitalità nella sede dell'Istituto [Corso di Laurea in Servizi Sociali - Sapienza Università di Roma; Centro Studi Giuseppe Gioachino Belli; Centro di Studi Ciceroniani], anche tutte quelle entrate, caratterizzate da episodicità e riconducibili alla più volte richiamata ed auspicata dagli Organi di Controllo capacità di autofinanziamento dell'istituzione, quanto mai necessario in periodi di perdurante incertezza economica. Esso viene perseguito soprattutto attraverso l'utilizzo della sede.

Segue una tabella che descrive in modo analitico gli importi e le percentuali relativi alla voce in oggetto:

Tab. 2.a

| Voce   | Importo        | %   |
|--|----------------|-----|
| Rimborsi spese   | 26.361         | 16% |
| Utilizzo della sede per eventi scientifici e culturali | 23.066         | 14% |
| Utilizzo della sede per riprese cinetelevisive         | 108.740        | 66% |
| Contributi da privati                                  | 6.590          | 4%  |
| <b>Totale</b>  | <b>164.757</b> |     |

Dal confronto con la previsione delle **entrate correnti** iscritte in bilancio per € 298.524 assestate in € 370.054 a seguito delle variazioni in aumento di € 71.530 deliberate dall'Assemblea dei Membri Ordinari in data 25 novembre 2008 emerge una maggiore entrata di € 248 quale differenza tra maggiori introiti per € 2.688 e minori introiti per € 2.440.

**I maggiori introiti** sono indicati come segue:

Tab. 2.b.

| NUM<br>CAP                              | AR<br>T | DESCRIZIONE                       | Totale<br>delle<br>somme<br>accertate | In più rispetto<br>alla previsione<br>definitiva |
|---|---------|-----------------------------------|---------------------------------------|--|
| 7                                       | 1       | Proventi vendita<br>pubblicazioni | 8.666                                 | 534  |
| 7                                       | 2       | Proventi vendita rivista          | 5.015                                 | 2.154  |
| <b>Totale variazioni in<br/>aumento</b> |         |                                   |                                       | <b>2.688</b>                                     |

**I minori introiti** sono indicati come segue:

tab. 2.c.

| NUM<br>CAP | AR<br>T | DESCRIZIONE                                 | Totale<br>delle<br>somme<br>accertate | In meno<br>rispetto alla<br>previsione<br>definitiva |
|------------|---------|---|---------------------------------------|--|
| 2          |         | Interessi sui depositi bancari e postali    | 605                                   | 319  |
| 6          |         | Quota iscritti                              | 8.396                                 | 2.121  |
|            |         | <b>Totale variazioni in<br/>diminuzione</b> |                                       | <b>2.440</b>   |

Le variazioni sopraindicate vengono indicate a consuntivo in quanto hanno acquisto certezza e obiettiva determinabilità.

L'accertamento delle **partite di giro** ammonta a € 93.752.

### 3 ENTRATE: RESIDUI DELL'ESERCIZIO 2008

I **crediti delle entrate correnti dell'esercizio 2008** determinati in € 47.813 (p. 7 Entrate - somme rimaste da riscuotere) vengono di seguito riportati con il riferimento ai capitoli di appartenenza:

Tab.3.a.

| Cap | Descrizione   | Parziali | Totali |
|-----|---|----------|--------|
| 2   | Interessi sui depositi bancari e postali                    |          | 605    |
| 5   | Contributi Regione Lazio L. R. 42/97                        |          | 33.320 |
|     | Sostegno attività art.13 c. 2 lett. a l. 42/97              | 7.020    |        |
|     | Corsi Superiori di Studi Romani art. 13 c.2 lett.a L. 42/97 | 6.000    |        |
|     | Manutenzione sede art. 13 c.2 lett.c L. 42/97               | 10.800   |        |
|     | Spese in c/ capitale art. 13 c.2 lett.d L. 42/97            | 4.000    |        |
|     | Archivi del 900   | 5.500    |        |
| 7   | Proventi da vendita di pubblicazioni                        |          | 596    |



|                                |  |  |               |
|--------------------------------|--|--|---------------|
| 7                              | Proventi da vendita rivista "Studi Romani" |  | 3.173         |
| 8                              | Entrate varie                              |  | 10.119        |
| <b>TOTALE ENTRATE CORRENTI</b> |  |  | <b>47.813</b> |

#### 4. GESTIONE DEI RESIDUI PASSIVI

Sulla gestione dei **residui passivi degli anni precedenti**, accertati da ultimo - ed approvati - in sede di assemblea in data 25 novembre 2008 in € 453.431 risultano pagamenti per € 212.054 e le residue somme sono pertanto pari a € 241.377 gli importi più rilevanti sono suddivisi per aree di destinazione nelle tabelle che seguono.

Come di consueto, l'informativa è mirata a chiarire la natura di quegli importi che, pur proporzionalmente rilevanti, non rappresentano meri debiti di regolamento ma costituiscono il nucleo dell'attività istituzionale o sono strettamente connessi al suo espletamento.

Si fa notare che su indicazione del Collegio dei Revisori in data 16. 3. 09 i residui passivi **revenienti dagli esercizi 2004 e 2005**, i primi destinati alle opere di resturo dell'appartamento di Carlo IV realizzati grazie al finanziamento della Presidenza del Consiglio dei Ministri con il fondo dell'otto per mille dell'IRPEF devoluto dai cittadini alla diretta gestione statale per l'anno 2003 [esercizio 2004] per un importo di € 124.029 e i secondi destinati ad opere di manutenzione ordinaria della sede con finanziamento ai sensi della L.R. 42/97 per un importo pari a € 26.250 sono stati configurati come avanzi di amministrazione con vincolo di destinazione e non compaiono più nei prospetti dei residui passivi.

Tab.4.a.

Attività istituzionale riordino e conservazione del patrimonio:

| tipo                           | anno | Descrizione                    | Iniziale | 2005 | 2006 | 2007 | 2008  | Finali |
|--------------------------------|------|--------------------------------|----------|------|------|------|-------|--------|
| Compenso ai revisori dei conti | 2006 | Compenso ai revisori dei conti | 263      |      |      | 0    | 0     | 263    |
| Pubblicazioni varie            | 2006 | Il Celio Orientale             | 7.000    |      |      | 0    | 0     | 7.000  |
| Rivista                        | 2006 | Spese per rivista Studi Romani | 17.913   |      |      | 0    | 6.770 | 11.143 |
| Compenso ai revisori dei conti | 2007 | Compenso ai revisori dei conti | 395      |      |      | 0    | 0     | 395    |

|                                   |      |   |        |  |               |               |
|-----------------------------------|------|---|--------|--|---------------|---------------|
| Spese per manutenzion e ordinaria | 2007 | Restauro Carlo IV   | 50.000 |  | 0             | 50.000        |
| Publicazioni varie                | 2007 | Volumi Saeculum Sanctorum e Italia e Polonia nella Curia Romana | 7.000  |  | 0             | 7.000         |
| Rivista                           | 2007 | Spese per rivista Studi Romani                                  | 15.000 |  | 0             | 15.000        |
| Attrezzature                      | 2007 | Spese per attrezzature  | 3750   |  | 3453          | 297           |
|                                   |      |   |        |  | <b>TOTALE</b> | <b>91.098</b> |

Dei predetti residui si prevede il pressoché integrale smaltimento nel corrente esercizio, fatti salvi i tempi di preparazione delle opere in corso di pubblicazione.

#### 5 USCITE: INDICAZIONE DEI TOTALI E DEGLI SCOSTAMENTI RISPETTO ALLA PREVISIONE<sup>2</sup>

Le uscite correnti ammontano a € 357.871 (p. 15, prospetto di riepilogo) con pagamenti al 31.12.2008 per € 284.938 e residui per € 72.933.

Dal confronto con la previsione di € 293.319 poi assestata nella somma di € 343.853 definita con delibera dell'Assemblea dei Membri Ordinari in data 25.11.2008, emerge un incremento di spesa di € 14.018 quale risultato tra minori spese per € 9.27458 e maggiori spese per € 23.292 dovute a assestamenti nei capitoli come di seguito dettagliate:

Tab.5.a

| CAP | ART |                      | Totale delle somme impegnate | In più o in meno rispetto alla previsione definitiva |
|-----|-----|----------------------|------------------------------|--|
| 5   |     | Lavoro straordinario | 3.233                        | 574  |
| 7   |     | Oneri previdenziali  | 1.851                        | 2.451  |

<sup>2</sup> Nella gestione delle uscite di competenza il capitolo 9 'spese per incarichi', attualmente nella categoria III 'spese per il personale' verrà allocato nel preventivo 2010 se non possibile prima nella categoria III 'spese per acquisto di beni di consumo e servizi', come indicato dai Revisori riunitisi in data 16.03.09. Inoltre nella categoria III il capitolo 13 a 'spese per ordinaria manutenzione' e il capitolo 13 b 'spese per straordinaria manutenzione' verranno allocati quanto prima in un unico capitolo denominato 'spese per manutenzione sede'. Non è stato possibile in sede di consuntivo unificare o spostare detti capitoli non potendosi modificare i mandati regolarmente emessi secondo quanto approvato nel bilancio preventivo 2008.

|                              |   |   |        |               |
|------------------------------|---|---|--------|---------------|
| 13                           | b | Spese per Sede – manutenzione ordinaria     | 4.526  | -474          |
| 13                           | b | Spese per Sede – manutenzione straordinaria | 13.500 | 11.082        |
| 16                           | 2 | Spese varie e impreviste                    | 25.755 | 6.943         |
| 17                           |   | Convegni mostre                             | 150    | -300          |
| 18                           | a | Corsi Superiori – Indennità docenti         | 3.900  | -7.500        |
| 18                           | b | Corsi superiori- Stampati e Varie           | 9.254  | 770           |
| 19                           | 2 | Ricerche varie                              | 5.500  | -1.000        |
| 26                           |   | Imposte, tasse, tributi vari                | 26.163 | 1.471         |
| <b>TOTALE SPESE CORRENTI</b> |   |   |        | <b>14.017</b> |

Da rilevare che le spese per le RICERCHE VARIE ed i CORSI SUPERIORI definitivamente accertate trovano la corrispondente entrata nel cap 5a della sezione appropriata (pag.5) e risultante e ivi iscritte a seguito di formale provvedimento d'assegnazione.

L'accertamento complessivo delle **spese in conto capitale** è pari a € 5.205 comprende: quanto iscritto al cap. 31, per l'acquisto delle attrezzature d'ufficio.

#### 6 USCITA: RESIDUI DELL'ESERCIZIO 2008

Relativamente ai **residui passivi provenienti dall'esercizio in chiusura** si rileva il loro ammontare in € 78.138.

Per documentarne la formazione essi sono suddivisi in due sottoinsiemi. Il primo (Tab.6.a) pone in relazione diretta contributi di scopo ricevuti o deliberati documentandone erogazione, impegno, liquidazione e pagamento.

Il secondo sottoinsieme, illustrato in Tab.6.b raccoglie invece i residui le cui risorse non sono tratte da contributi di scopo e sono dunque relativi tanto a debiti di funzionamento quanto a opere e iniziative finanziate con risorse diverse dai primi.

Di essi, compatibilmente con i tempi necessari all'approntamento delle opere la realizzazione delle iniziative, si prevede il pressoché integrale smaltimento nel corrente esercizio.



tab. 6.a

Residui 2008. Correlazione entrate - uscite.

| Cap | Descrizione   | ENTRATE |          |         | USCITE |  |        |        |         |            |
|-----|---|---------|----------|---------|--------|--|--------|--------|---------|------------|
|     |   | Totale  | Riscosso | Residuo | Cap    | Descrizione  | Totale | Pagato | Residuo | Differenza |
| 5   | Regione Lazio contributo per lavori di straordinaria manutenzione | 10.800  | 0        | 10.800  | 13,1   | Lavori straordinaria manutenzione                  | 13.500 | 0      | 13.500  | 2.700      |
| 5   | Regione Lazio contributo per acquisto di beni e attrezzature      | 4.000   | 0        | 4.000   | 31     | Acquisto attrezzature                              | 5.205  | 0      | 5.205   | 1.205      |
| 5   | Regione Lazio contributo per archivi del novecento                | 5.500   | 0        | 5.500   | 19,2   | Regione Lazio contributo per archivi del novecento | 5.500  | 1410   | 4.090   | -1410      |
| 5   | Regione Lazio Corsi   | 6000    | 0        | 6000    | 18.1   | Corsi superiori indennità docenti                  | 3.900  | 3.900  | 0       | -6.000     |
|     |   |         |          |         | 18.2   | Corsi superiori stampati e vari                    | 9.254  | 9.254  | 0       |            |
|     | Totale  | 26.300  | 0        | 26.300  |        |  | 37.359 | 14.564 | 22.795  | -3.505     |

Tab.6.b

Residui diversi

| cap   | Descrizione  | importo |
|-------|--|---------|
| 2     | Revisori dei conti                                     | 400     |
| 4     | Retribuzioni   | 15.145  |
| 7     | Oneri previdenziali                                    | 5.217   |
| 8     | Oneri diversi per il personale (adeguamento fondo TFR) | 11.851  |
| 9     | Spese per incarichi                                    | 2.652   |
| 11    | E.elettrica e riscaldamento                            | 316     |
| 12    | Spese postali, bolli, cancelleria                      | 452     |
| 13/a  | Spese per la sede - manutenzione ord                   | 720     |
| 15    | Ciclomotori  | 30      |
| 16/02 | Spese impreviste                                       | 6.451   |
| 20    | Biblioteca , fototeca ..                               | 109     |

|      |                      |               |
|------|----------------------|---------------|
| 21 b | Rivista Studi Romani | 12.000        |
|      | <b>Totale</b>        | <b>55.343</b> |

## B. OPERE E PROGETTI IN CORSO

In aggiunta a quanto indicato precedentemente si fornisce la completa elencazione delle **opere editoriali** in corso per cui si stima la prevedibile conclusione entro il corrente esercizio, o al più entro l'inizio del 2010 - salvo casi di forza maggiore - con conseguente smaltimento dei residui passivi.

|   |
|---|
| Rivista «Studi Romani» fascicolo 3/4 2006       |
| Rivista «Studi Romani» fascicoli 1/2 e 3/4 2007 |
| Rivista «Studi Romani» fascicolo 1/2 2008       |
| Volume: <i>Il Celio Orientale</i>               |
| Volume: <i>Saeculum Sanctorum</i>               |
| Volume: <i>Polonia e Curia Romana</i>           |

Inoltre si indica la ricerca per la quale è vincolato l'avanzo di amministrazione

|  |
|--|
| Titolo   |
| <ul style="list-style-type: none"> <li>• Monumenti Marmorei quattrocenteschi (atlante della scultura del Quattrocento a Roma)</li> </ul> |

Come su illustrato risultano impegnati con vincolo di destinazione per opere relative al restauro e alla manutenzione della sede anche importi pari ad € 150.279.

## C INFORMAZIONI DI NATURA TRIBUTARIA

Per quanto attiene agli obblighi previsti dall'art 25 del Dlgs.460/97 relativamente all'evidenziazione delle attività direttamente connesse si veda il conto economico redatto sulla base delle voci previste dall'art.2425 cc. e rispettando il principi di cui al d.p.r. 917 /86. Gli importi in esso evidenziati sono relativi :

Per i ricavi:

- Alle cessioni di pubblicazioni ed alle relative movimentazione delle rimanenze;
- Ad altre entrate di natura occasionale o residuale ancorché connesse;

Gli importi sopra indicati trovano corrispondenza negli elementi riportati nella contabilità separata tenuta ai sensi dello stesso articolo 25 in modalità c.d. semplificata, ai sensi dell'art. 66 del T.U.I.R. 917/86.

Nel relativo prospetto si è inoltre provveduto alla riconciliazione, parziale o totale, tra le somme indicate ed i relativi capitoli del conto del bilancio onde permettere la separazione tra elementi di natura istituzionale e attività direttamente connesse aventi valenza tributaria con l'evidenza dell'IVA in apposita colonna.

Le cessioni di beni e le prestazioni di servizi rilevanti a fini IVA sono stati assoggettati al tributo. Per la cessione di libri e periodici l'imposta è stata determinata conformemente alla normativa di settore di cui all'art.74 del d.p.r.633/1972.

La dichiarazione annuale dell'esercizio 2007, UNICO ENTI NON COMMERCIALI 2008 è stata presentata in modalità unificata nei termini di legge in data 30/09/2008, mentre la dichiarazione annuale per il 2008, UNICO ENTI NON COMMERCIALI 2009, sarà presentata entro il termine previsto dalle vigenti disposizioni.

Per quanto attiene l'I.R.A.P. si da atto che nell'esercizio sono state versati € 1.736,12 con codice 3812 il 16/07/2008 ed € 4.834,80 con codice 3813 01/12/2008 a titolo di acconti per l'anno 2008 nei termini previsti dalla legge. La dichiarazione annuale per l'esercizio 2007, presentata nel corso del corrente esercizio indicava un imponibile pari ad € 190.285 per una imposta di € 9.039. La dichiarazione è stata regolarmente e tempestivamente presentata in via unificata in data 30/09/2008.

Le somme corrisposte al personale dipendente e agli altri soggetti nei confronti dei quali l'Istituto assume la qualifica di sostituto d'imposta sono state assoggettate a ritenuta. Nel corso dell'esercizio è stata presentata la dichiarazione modello 770 semplificato, relativo alle certificazioni rilasciate ai sostituiti d'imposta per l'anno 2007 per ritenute operate, nei termini previsti dalla legge e precisamente: in data 08/07/2008 per la parte dei lavoratori autonomi e in data 15/05/2008 per la parte dei lavoratori dipendenti.

#### **D. INFORMAZIONI SULLA GESTIONE DEL PERSONALE**

- I dipendenti dell'Istituto assunti a tempo indeterminato alla chiusura dell'esercizio ammontavano a dieci unità, più una unità in sostituzione maternità. Le retribuzioni sono state assoggettate a contribuzione previdenziale versata all'INPS e assicurativa all'INAIL sulla base delle disposizioni di legge. L'autoliquidazione degli oneri assicurativi dovuti a tale ultimo istituto è stata operata nei termini.
- I compensi corrisposti a collaboratori inquadrabili nell'art.50 e art.67 1°c. l. L. d.p.r.917/86, sono stati assoggettati, ricorrendone i presupposti, a contribuzione previdenziale ai sensi della legge 335/95 mediante versamento alla gestione separata all'uopo istituita presso L'INPS.
- Si è verificato un infortunio sul lavoro per giorni 20
- Gli accantonamenti per TFR sono stati calcolati in conformità al dettato dell'art.2120 del C.C.; il relativo fondo è materialmente costituito ed esistente presso la BNL agenzia Rm 19 con il numero di conto 11090. Su di esso dovrà transitare l'importo tratto dalla gestione corrente corrispondente all'accantonamento dell'esercizio 2008.

## **E. ALLEGATI**

Si allegano alla presente nota illustrativa la relazione sull'attività svolta dall'Istituto nel corso del 2008 [allegato A] e una breve presentazione di quella prevista per il 2009 [allegato B]

**Il Presidente  
dell'Istituto Nazionale  
di Studi Romani - onlus**



**prof. Paolo Sommella**

## BILANCIO CONSUNTIVO

PAGINA BIANCA

ISTITUTO NAZIONALE DI STUDI ROMANI  
ONLUS

**RENDICONTO DELL'ESERCIZIO FINANZIARIO 2008**

00153 Roma – Piazza dei Cavalieri di Malta, 2 Telefono Centr. 065743442, fax 065743447  
e-mail: [studiromani@studiromani.it](mailto:studiromani@studiromani.it)

PAGINA BIANCA



**PARTE PRIMA**

**ENTRATA**

PAGINA BIANCA


**GESTIONE DEI RESIDUI ATTIVI**

PAGINA BIANCA

Residui Attivi al 31 dicembre 2007

|                        | Accertati<br>all'1/1/2008 | variazione in<br>meno | variazione in<br>più | Totale<br>accertamenti | Riscossioni      | Riaccertati      |
|------------------------|---------------------------|-----------------------|----------------------|------------------------|------------------|------------------|
| <b>Esercizio 2004</b>  |                           |                       |                      |                        |                  |                  |
| cap 7,1                | 3.895,00                  | 3.895,00              | -                    | -                      | -                | -                |
| <b>Totale 2004</b>     | <b>3.895,00</b>           | <b>3.895,00</b>       | -                    | -                      | -                | -                |
| <b>ESERCIZIO 2005</b>  |                           |                       |                      |                        |                  |                  |
| cap 3,3                | 2.010,00                  | 1.011,81              |                      | 998,19                 | 998,19           | -                |
| cap 5,1                | 11.783,00                 | 11.783,00             |                      | -                      | -                | -                |
| cap 7,1                | 1.044,00                  | 1.044,00              |                      | -                      | -                | -                |
| <b>Totale 2005</b>     | <b>14.837,00</b>          | <b>13.838,81</b>      | -                    | <b>998,19</b>          | <b>998,19</b>    | -                |
| <b>ESERCIZIO 2006</b>  |                           |                       |                      |                        |                  |                  |
| cap 3,3                | 2.010,00                  | 2.010,00              |                      | -                      | -                | -                |
| cap 5,1                | 24.855,00                 | 3.545,43              | 6.763,00             | 28.072,57              | 28.072,57        | -                |
| cap 8                  | 5.785,29                  | 423,96                |                      | 5.361,33               | 5.361,33         | -                |
| <b>Totale 2006</b>     | <b>32.650,29</b>          | <b>5.979,39</b>       | <b>6.763,00</b>      | <b>33.433,90</b>       | <b>33.433,90</b> | -                |
| <b>ESERCIZIO 2007</b>  |                           |                       |                      |                        |                  |                  |
| cap 2                  |                           |                       |                      | 923,46                 | 923,00           | 0,46             |
| cap 3,3                | 923,46                    |                       |                      | 2.010,00               |                  | 2.010,00         |
| cap 4                  | 2.010,00                  |                       |                      | -                      |                  | -                |
| cap 5,0                | 2.000,00                  | 2.000,00              |                      | -                      |                  | -                |
| cap 5,1                | 5.915,49                  |                       |                      | 5.915,49               | 5.915,49         | -                |
| cap 7,1                | 61.208,00                 |                       |                      | 61.208,00              | 34.100,00        | 27.108,00        |
| cap 7,2                | 2.905,00                  |                       |                      | 2.905,00               | 2.260,95         | 644,05           |
| cap 8                  | 944,00                    |                       | 219,49               | 1.163,49               | 979,49           | 184,00           |
| cap 13                 | 6.485,00                  | 2.067,82              |                      | 4.417,18               | 4.417,18         | -                |
| cap 14                 | 176,00                    |                       |                      | 176,00                 | 176,00           | -                |
| cap 15                 | 952,00                    |                       |                      | 952,00                 | 952,00           | -                |
|                        | 7.376,14                  | 370,28                |                      | 7.005,86               | 7.005,86         | -                |
| <b>Totale 2007</b>     | <b>90.895,09</b>          | <b>4.438,10</b>       | <b>219,49</b>        | <b>86.676,48</b>       | <b>56.729,97</b> | <b>29.946,51</b> |
| <b>Totale generale</b> | <b>142.277,38</b>         | <b>28.151,30</b>      | <b>6.982,49</b>      | <b>121.108,57</b>      | <b>91.162,06</b> | <b>29.946,51</b> |

ISTITUTO NAZIONALE  
DI STUDI ROMANI  
Il Presidente



PAGINA BIANCA

## **GESTIONE DELLA COMPETENZA**

PAGINA BIANCA



| NUM. CAP. | NUM. ART. | DESCRIZIONE   | somme previste | variazioni    | previsione definitiva | somme riscosse | Somme rimaste da riscuotere | Totale delle somme accertate | in +     | in -       |
|-----------|-----------|---|----------------|---------------|-----------------------|----------------|-----------------------------|------------------------------|----------|------------|
|           |           | <b>TITOLO I - ENTRATE CORRENTI</b>  |                |               |                       |                |                             |                              |          |            |
|           |           | <b>Categoria I - Proventi finanziari</b>  |                |               |                       |                |                             |                              |          |            |
| 1         |           | Redditi da titoli   | 504            | 410           | 914                   | 914            | -                           | 914                          | -        | -          |
| 2         |           | Interessi sui depositi bancari e postali  |                | 924           | 924                   |                | 605                         | 605                          | -        | 319        |
|           |           | <b>Totale Categoria I</b>   | <b>504</b>     | <b>1.334</b>  | <b>1.838</b>          | <b>914</b>     | <b>605</b>                  | <b>1.519</b>                 | <b>-</b> | <b>319</b> |
|           |           | <b>Categoria II - Trasferimenti da Stato, Regioni, Enti pubblici e privati</b>        |                |               |                       |                |                             |                              |          |            |
| 3 a       |           | Contributo Ordinario del Ministero per i Beni e le Attività Culturali                 | 160.000        | 21.372        | 138.628               | 138.628        | -                           | 138.628                      | -        | -          |
| 3 b       |           | Contributi Straordinari del Ministero per i Beni e le Attività Culturali              | -              | -             | -                     | -              | -                           | -                            | -        | -          |
| 3 c       |           | Premio Rivista alto valore culturale  | 2.010          | 2.010         | -                     | -              | -                           | -                            | -        | -          |
| 3 d       |           | Contributo per la Biblioteca e Archivio   | -              | -             | -                     | -              | -                           | -                            | -        | -          |
| 3 h       |           | Contributo MMBCCAA ex l.513/99  | -              | -             | -                     | -              | -                           | -                            | -        | -          |
| 3 e       |           | Contributi Straordinari del Ministero per i Beni e le Attività Culturali per Convegni | -              | -             | -                     | -              | -                           | -                            | -        | -          |
| 4         |           | Contributo della Presidenza del Consiglio dei Ministri - premio per la Cultura.       | -              | -             | -                     | -              | -                           | -                            | -        | -          |
| 5         |           | contributi: erogazioni liberali   | 5.915          | 5.915         | -                     | -              | -                           | -                            | -        | -          |
| 5 A       |           | Contributi Regione Lazio L. R. 42/97  | 48.088         | 14.768        | 33.320                | -              | 33.320                      | 33.320                       | -        | 0          |
| 5 B       |           | Contributi di altri Enti locali   | -              | -             | -                     | -              | -                           | -                            | -        | -          |
| 5 C       |           | Contributi da privati e Istituti Bancari  | 10.000         | -             | 10.000                | 10.000         | -                           | 10.000                       | -        | -          |
|           |           | <b>Totale Categoria II</b>  | <b>226.013</b> | <b>44.065</b> | <b>181.948</b>        | <b>148.628</b> | <b>33.320</b>               | <b>181.948</b>               | <b>-</b> | <b>0</b>   |

| NUM. CAP. | NUM. ART. | DESCRIZIONE  | somme previste | variazioni     | previsione definitiva | somme riscosse | Somme rimaste da riscuotere | Totale delle somme accertate | in +          | in -          |
|-----------|-----------|--|----------------|----------------|-----------------------|----------------|-----------------------------|------------------------------|---------------|---------------|
|           |           | <b>Categoria III - Proventi da attività istituzionali e varie</b>      |                |                |                       |                |                             |                              |               |               |
| 6         |           | Quote iscritti ..  | 10.507         | 10             | 10.517                | 8.396          |                             | 8.396                        | -             | 2.121         |
| 7         | a         | Proventi da vendita di pubblicazioni                                   | 10.000         | 1.868          | 8.132                 | 8.070          | 596                         | 8.666                        | 534           | -             |
| 7         | b         | Proventi da vendita rivista "Studi Romani"                             | 6.500          | 3.639          | 2.861                 | 1.842          | 3.173                       | 5.015                        | 2.154         | -             |
| 7         |           | Proventi vari  | -              | -              | -                     | -              | -                           | -                            | -             | -             |
| 8         |           | Entrate varie  | 45.000         | 119.758        | 164.758               | 154.639        | 10.119                      | 164.758                      | -             | -             |
|           |           | <b>Totale Categoria III</b>  | <b>72.007</b>  | <b>114.261</b> | <b>186.268</b>        | <b>172.947</b> | <b>13.888</b>               | <b>186.835</b>               | <b>2.688</b>  | <b>2.121</b>  |
|           |           | <b>TOTALE ENTRATE CORRENTI</b>   | <b>298.524</b> | <b>71.530</b>  | <b>370.054</b>        | <b>322.489</b> | <b>47.813</b>               | <b>370.302</b>               | <b>2.688</b>  | <b>2.440</b>  |
|           |           | <b>TITOLO II ENTRATE IN CONTO CAPITALE</b>                             |                |                |                       |                |                             |                              |               |               |
| 9         |           | Alienazione di immobili  | -              | -              | -                     | -              | -                           | -                            | -             | -             |
| 10        |           | Alienazione di mobili e macchine d'ufficio                             | -              | -              | -                     | -              | -                           | -                            | -             | -             |
| 11        |           | Realizzi e riscossioni di titoli                                       | -              | -              | -                     | -              | -                           | -                            | -             | -             |
| 12        |           | Riscossioni di crediti diversi   | -              | 6.071          | 6.071                 | 156            | 5.915                       | 6.071                        | -             | -             |
|           |           | <b>TOTALE ENTRATE IN C/O CAPITALE</b>                                  | <b>-</b>       | <b>6.071</b>   | <b>6.071</b>          | <b>156</b>     | <b>5.915</b>                | <b>6.071</b>                 | <b>-</b>      | <b>-</b>      |
|           |           | <b>TITOLO III PARTE DI GIRO</b>  |                |                |                       |                |                             |                              |               |               |
| 13        |           | Ritenute erariali  | 15.000         |                | 15.000                | 27.431         |                             | 27.431                       | 12.431        | -             |
| 14        |           | Ritenute prev.li e ass.li  | 10.000         |                | 10.000                | 12.926         |                             | 12.926                       | 2.926         | -             |
| 15        |           | Restituzione delle anticipazioni fatte per spese d'ufficio e a diversi | 85.000         | -              | 85.000                | 53.396         |                             | 53.396                       | -             | 31.604        |
|           |           | <b>TOTALE PARTE DI GIRO</b>  | <b>110.000</b> | <b>-</b>       | <b>110.000</b>        | <b>93.752</b>  | <b>-</b>                    | <b>93.752</b>                | <b>15.356</b> | <b>31.604</b> |

| NUM.<br>CAP | NUM.<br>ART. | DESCRIZIONE                              | somme previste | variazioni | previsione<br>definitiva | somme riscosse | Somme rimaste da<br>riscuotere | Totale delle somme<br>accertate | in +   | in -   |
|-------------|--------------|--|----------------|------------|--------------------------|----------------|--------------------------------|---------------------------------|--------|--------|
|             |              | TITOLO IV CONTI D'ORDINE                 |                |            |                          |                |                                |                                 |        |        |
| 17          |              | giroconto                                | -              | -          | -                        | -              | -                              | -                               | -      | -      |
|             |              | TOTALE CONTI D'ORDINE                    | -              | -          | -                        | -              | -                              | -                               | -      | -      |
|             |              | RIEPILOGO                                |                |            |                          |                |                                |                                 |        |        |
|             |              | TITOLO I - ENTRATE CORRENTI              | 298.524        | 71.530     | 370.054                  | 322.489        | 47.813                         | 370.302                         | 2.688  | 2.440  |
|             |              | TITOLO II - ENTRATE IN CONTO<br>CAPITALE | -              | 6.071      | 6.071                    | 156            | 5.915                          | 6.071                           | -      | -      |
|             |              | TITOLO III - PARTITE DI GIRO             | 110.000        | -          | 110.000                  | 93.752         | -                              | 93.752                          | 15.356 | 31.604 |
|             |              | TITOLO IV CONTI D'ORDINE                 | -              | -          | -                        | -              | -                              | -                               | -      | -      |
|             |              | TOTALE GENERALE DELLE<br>ENTRATE         | 408.524        | 77.601     | 486.125                  | 416.397        | 53.728                         | 470.125                         | 18.044 | 34.045 |

ISTITUTO NAZIONALE  
DI STUDI ROMANI  
in Pressione

*Stamini*

PAGINA BIANCA

**PARTE SECONDA  
USCITA**

PAGINA BIANCA

**GESTIONE DEI RESIDUI PASSIVI**

PAGINA BIANCA



Residui Passivi al 31 dicembre 2007

|  | ACCERTATI<br>1/1/2008 | Variazioni in<br>meno | Variazioni<br>in più | Totale<br>accertamenti | Pagamenti      | Riaccertati   |
|--|-----------------------|-----------------------|----------------------|------------------------|----------------|---------------|
| <b>Esercizio 2004</b>                          |                       |                       |                      |                        |                |               |
| Cap 21.1 Spese per pubblicazioni               | 32.365                |                       | 335                  | 32.700                 | 32.700         | -             |
| Cap.13 Restauro appartamento Carlo IV          | 223.829               | 124.029               |                      | 99.800                 | 99.800         | -             |
| <b>Totale 2004</b>                             | <b>256.194</b>        | <b>124.029</b>        | <b>335</b>           | <b>132.500</b>         | <b>132.500</b> | -             |
| <b>Esercizio 2005</b>                          |                       |                       |                      |                        |                |               |
| cap 13,1 spese manutenzione ordinaria          | 31.250                | 26.250                |                      | 5.000                  | 5.000          | -             |
| cap 17 Convegno Tevere e Roma                  | 5.000                 | 18                    | 69                   | 5.051                  | 5.051          | 0             |
| <b>Totale 2005</b>                             | <b>36.250</b>         | <b>26.268</b>         | <b>69</b>            | <b>10.051</b>          | <b>10.051</b>  | <b>0</b>      |
| <b>Esercizio 2006</b>                          |                       |                       |                      |                        |                |               |
| cap 2,3 Compensi ai revisori dei conti         | 263                   |                       |                      | 263                    | -              | 263           |
| cap 14 spese legali                            | 1.559                 | 89                    |                      | 1.470                  | 1.470          | -             |
| cap 18,2 corsi superiori                       | 30                    | 30                    |                      | -                      | -              | -             |
| cap 19,2 ricerche varie                        | 8.500                 | 500                   |                      | 8.000                  | 8.000          | -             |
| cap 21.1 pubblicazioni varie                   | 7.000                 |                       |                      | 7.000                  |                | 7.000         |
| cap 21.2 Spese per rivista Studi romani        | 17.913                |                       |                      | 17.913                 | 6.770          | 11.143        |
| <b>Totale 2006</b>                             | <b>35.265</b>         | <b>619</b>            | -                    | <b>34.646</b>          | <b>16.240</b>  | <b>18.406</b> |
| <b>Esercizio 2007</b>                          |                       |                       |                      |                        |                |               |
| 2) Revisori dei conti                          | 395                   |                       |                      | 395                    |                | 395           |
| 4) Retribuzioni                                | 10.409                |                       |                      | 10.409                 | 10.409         | -             |
| 5) Lavoro straordinario                        | 356                   |                       |                      | 356                    | 356            | -             |
| 7) Oneri previdenziali                         | 5.511                 |                       |                      | 5.511                  | 5.511          | -             |
| 8) Oneri diversi per il personale (ad.to TFR)  | 9.342                 |                       |                      | 9.342                  | 9.342          | -             |
| 9) Spese per incarichi                         | 2.340                 |                       |                      | 2.340                  | 2.340          | -             |
| 12) Spese postali, bolli, cancelleria          | 861                   | 150                   |                      | 711                    | 710            | 0             |
| 13) Spese per la sede - manutenzione ordinaria | 50.000                |                       |                      | 50.000                 |                | 50.000        |
| 15) ciclomotori                                | -                     |                       | 25                   | 25                     | 25             | -             |
| 16) Spese varie e impreviste                   | 607                   | 326                   |                      | 281                    | 282            | 0             |
| 17) convegni                                   | -                     |                       | 17                   | 17                     | 17             | -             |
| 18) Corsi Superiori - stampati e varie         | 1.368                 |                       |                      | 1.368                  | 1.368          | 0             |
| 19) Ricerche varie                             | 5.090                 |                       |                      | 5.090                  | 5.090          | -             |
| 20) spese biblioteca                           | -                     |                       | 100                  | 100                    | 100            | -             |
| 21/a) pubblicazioni varie                      | 7.000                 |                       |                      | 7.000                  |                | 7.000         |
| 21 b) Rivista Studi Romani                     | 15.000                |                       |                      | 15.000                 |                | 15.000        |
| 29) Acquisto di impianti                       | 9.504                 |                       |                      | 9.504                  | 9.504          | -             |
| 31) Acquisto di attrezzature, beni durevoli    | 3.750                 |                       |                      | 3.750                  | 3.453          | 297           |
| 35) Ritenute erariali                          | 2.295                 |                       |                      | 2.295                  | 2.295          | -             |
| 36) Ritenute previi e ass.li                   | 1.910                 |                       |                      | 1.910                  | 1.910          | -             |
| 37) Restituzione delle anticipazioni fatte     | 550                   |                       |                      | 550                    | 550            | -             |
| <b>totale 2007</b>                             | <b>126.289</b>        | <b>476</b>            | <b>142</b>           | <b>125.955</b>         | <b>53.264</b>  | <b>72.691</b> |
| <b>totale residui passivi</b>                  | <b>453.998</b>        | <b>151.392</b>        | <b>546</b>           | <b>303.152</b>         | <b>212.054</b> | <b>91.098</b> |

ISTITUTO NAZIONALE  
DI STUDI ROMANI  
ex Presidenza

*V. Scuderi*

PAGINA BIANCA

**GESTIONE DELLA COMPETENZA**

PAGINA BIANCA

| NUM. CAP | NUM. RT. | DESCRIZIONE   | USCITA | variazioni in + o in - | previsione definitiva | somme pagate   | somme rimaste da pagare | totale delle somme impegnate | in più       | in meno  |
|----------|----------|---|--------|------------------------|-----------------------|----------------|-------------------------|------------------------------|--------------|----------|
|          |          | <b>TITOLO I - SPESE CORRENTI</b>                        |        |                        |                       |                |                         |                              |              |          |
|          |          | <b>CATEGORIA I - Spese per gli organi dell'ente</b>     |        |                        |                       |                |                         |                              |              |          |
| 1        |          | Indennità al Presidente                                 |        | -                      | -                     | -              | -                       | -                            | -            | -        |
| 2 a      |          | Indennità Assemblea Membri e Corrispondenti             |        | -                      | -                     | -              | -                       | -                            | -            | -        |
| 2        |          | Giunta Direttiva  |        | -                      | -                     | -              | -                       | -                            | -            | -        |
| 2 C      |          | Revisori dei conti                                      |        | 395                    | 400                   | -              | 400                     | 400                          | -            | -        |
| 3        |          | Indennità al Tesoriere                                  |        | -                      | -                     | -              | -                       | -                            | -            | -        |
|          |          | <b>TOTALE CATEGORIA I</b>                               |        | <b>395</b>             | <b>400</b>            | <b>-</b>       | <b>400</b>              | <b>400</b>                   | <b>-</b>     | <b>-</b> |
|          |          | <b>CATEGORIA II - Spese per il personale</b>            |        |                        |                       |                |                         |                              |              |          |
| 4        |          | Retribuzioni  |        | 126.263                | 150.886               | 135.741        | 15.145                  | 150.886                      | -            | -        |
| 5        |          | Lavoro straordinario                                    |        | 2.000                  | 2.659                 | 3.233          | -                       | 3.233                        | 574          | -        |
| 6        |          | Rimborsi per missioni                                   |        | -                      | -                     | -              | -                       | -                            | -            | -        |
| 7        |          | Oneri previdenziali                                     |        | 34.092                 | 38.184                | 32.967         | 5.217                   | 38.184                       | 0            | -        |
| 8        |          | Oneri diversi per il personale ( adeguamento fondo TFR) |        | 9.000                  | 9.400                 | -              | 11.851                  | 11.851                       | 2.451        | -        |
| 9        |          | Spese per incarichi                                     |        | 9.456                  | 12.123                | 9.471          | 2.652                   | 12.123                       | -            | -        |
|          |          | <b>TOTALE CATEGORIA II</b>                              |        | <b>180.811</b>         | <b>213.252</b>        | <b>181.412</b> | <b>34.865</b>           | <b>216.277</b>               | <b>3.025</b> | <b>-</b> |

| NUM. CAP. | NUM. RT. | DESCRIZIONE  | somme previste  | variazioni in + o in - | previsione definitiva | somme pagate  | somme rimaste da pagare | totale delle somme impegnate | in più        | in meno    |
|-----------|----------|--|-----------------|------------------------|-----------------------|---------------|-------------------------|------------------------------|---------------|------------|
|           |          | <b>CATEGORIA III - Spese per l'acquisto di beni di consumo e servizi</b> |                 |                        |                       |               |                         |                              |               |            |
| 10        |          | Fitti passivi  | 6.359 -         | 0                      | 6.359                 | 6.359         | -                       | 6.359 -                      |               | -          |
| 11        |          | Energia elettrica e riscaldamento  | 16.223          | 1.766                  | 17.989                | 17.673        | 316                     | 17.989 -                     |               |            |
| 12        |          | Spese postali, bolli, cancelleria  | 9.500           | 991                    | 10.491                | 10.039        | 452                     | 10.491 -                     |               | -          |
| 13 a      |          | Spese per la sede - manutenzione ordinaria                               | 5.000           |                        | 5.000                 | 3.806         | 720                     | 4.526 -                      |               | 474        |
| 13 b      |          | Spese per la sede - manutenzione straordinaria                           | 13.680 -        | 11.262                 | 2.418                 |               | 13.500                  | 13.500 -                     | 11.082        | -          |
| 14        |          | Spese legali   | 500 -           | 455                    | 45                    | 45            | -                       | 45 -                         |               | -          |
| 15        |          | Esercizio ciclomotori  | 1.576 -         | 893                    | 683                   | 653           | 30                      | 683 -                        |               | -          |
| 16        |          | Rappresentanza   | -               | -                      | -                     | -             | -                       | -                            |               | -          |
| 16 b      |          | Spese varie e impreviste   | 11.000          | 7.812                  | 18.812                | 19.304        | 6.451                   | 25.755 -                     | 6.943         | -          |
|           |          | <b>TOTALE CATEGORIA III</b>  | <b>63.338 -</b> | <b>2.041</b>           | <b>61.797</b>         | <b>57.878</b> | <b>21.469</b>           | <b>79.347</b>                | <b>18.025</b> | <b>474</b> |
|           |          | <b>CATEGORIA IV - Spese per le attività istituzionali</b>                |                 |                        |                       |               |                         |                              |               |            |
| 17        |          | Convegni, mostre, manifestaz. varie                                      | -               | 450                    | 450                   | 150           |                         | 150 -                        |               | 300        |
| 18 a      |          | Corsi superiori- indennità ai docenti                                    | 7.800           | 3.600                  | 11.400                | 3.900         |                         | 3.900 -                      |               | 7.500      |
| 18 b      |          | Corsi Superiori - stampati e varie                                       | 7.200           | 1.284                  | 8.484                 | 9.254         |                         | 9.254 -                      | 770           | -          |
| 18 c      |          | Escursioni di studio   | -               | -                      | -                     | -             | -                       | -                            |               | -          |
| 19        |          | Ceramen Capitolinum  | 1.000           | 10                     | 1.010                 | 1.010         | -                       | 1.010 -                      | 0             | -          |
| 19 b      |          | Ricerche varie   | -               | 6.500                  | 6.500                 | 1.410         | 4.090                   | 5.500 -                      |               | 1.000      |
| 20        |          | Biblioteca, Fototeca e Archivio  | 2.000 -         | 1.253                  | 747                   | 638           | 109                     | 747 -                        |               | -          |

| NUM. CAP | NUM. RT. | DESCRIZIONE  | somme previste | variazioni in + o in - | previsione definitiva | somme pagate   | somme rimaste da pagare | totale delle somme impegnate | in più        | in meno      |
|----------|----------|--|----------------|------------------------|-----------------------|----------------|-------------------------|------------------------------|---------------|--------------|
| 21       | a        | Publicazioni varie - stampa e spettanze autori       |                |                        |                       |                |                         | -                            | -             | -            |
| 21       | b        | Rivista Studi Romani                                 | 15.000 -       | 1.606                  | 13.394                | 1.394          | 12.000                  | 13.394                       | -             | -            |
| 22       |          | Propaganda   | -              | -                      | -                     | -              | -                       | -                            | -             | -            |
| 23       |          | Spese per l'associazione all'Istituto e indirizzario | 250 -          | 10                     | 240                   | 240            | -                       | 240                          | -             | -            |
| 24       |          | Premi, borse di studio quote iscrizioni ad Enti      | 1.500 -        | 12                     | 1.488                 | 1.488          | -                       | 1.488                        | -             | -            |
|          |          | <b>TOTALE CATEGORIA IV</b>                           | <b>34.750</b>  | <b>8.963</b>           | <b>43.713</b>         | <b>19.484</b>  | <b>16.199</b>           | <b>35.683</b>                | <b>770</b>    | <b>8.900</b> |
| 25       |          | Interessi passivi                                    | -              | -                      | -                     | 0              | -                       | 0                            | 0             | -            |
| 26       |          | Imposte, tasse e tributi vari                        | 13.525         | 11.167                 | 24.692                | 26.163         | -                       | 26.163                       | 1.471         | -            |
| 27       |          | Fondo di riserva                                     | -              | -                      | -                     | -              | -                       | -                            | -             | -            |
|          |          | <b>TOTALE CATEGORIA V</b>                            | <b>13.525</b>  | <b>11.167</b>          | <b>24.692</b>         | <b>26.163</b>  | <b>-</b>                | <b>26.163</b>                | <b>1.471</b>  | <b>-</b>     |
|          |          | <b>TOTALE SPESE CORRENTI</b>                         | <b>293.319</b> | <b>50.535</b>          | <b>343.853</b>        | <b>284.938</b> | <b>72.933</b>           | <b>357.871</b>               | <b>23.292</b> | <b>9.274</b> |
|          |          | <b>TITOLO II - SPESE IN CONTO CAPITALE</b>           |                |                        |                       |                |                         |                              |               |              |
| 28       |          | Acquisto di immobili                                 | -              | -                      | -                     | -              | -                       | -                            | -             | -            |
| 29       |          | Acquisto di impianti                                 | -              | -                      | -                     | -              | -                       | -                            | -             | -            |
| 30       |          | Spese per ricostruzioni e trasformazioni             | -              | -                      | -                     | -              | -                       | -                            | -             | -            |
| 31       |          | Acquisto di attrezzature, beni durevoli              | 5.205          | -                      | 5.205                 | -              | 5.205                   | 5.205                        | -             | -            |
| 32       |          | Acquisto di titoli                                   | -              | -                      | -                     | -              | -                       | -                            | -             | -            |
| 33       |          | Concessione di prestiti                              | -              | -                      | -                     | -              | -                       | -                            | -             | -            |
| 34       |          | Estinzione di debiti                                 | -              | -                      | -                     | -              | -                       | -                            | -             | -            |
|          |          | <b>TOTALE SPESE IN CONTO CAPITALE</b>                | <b>5.205</b>   | <b>-</b>               | <b>5.205</b>          | <b>-</b>       | <b>5.205</b>            | <b>5.205</b>                 | <b>-</b>      | <b>-</b>     |

| NUM. CAP | NUM. RT. | DESCRIZIONE  | somme previste | variazioni in + o in - | previsione definitiva | somme pagate   | somme rimaste da pagare | totale delle somme impegnate | in più        | in meno       |
|----------|----------|--|----------------|------------------------|-----------------------|----------------|-------------------------|------------------------------|---------------|---------------|
|          |          | <b>TITOLO III Partite di giro</b>                                      |                |                        |                       |                |                         |                              |               |               |
| 35       |          | Ritenute erariali  | 15.000         | -                      | 15.000                | 24.244         |                         | 24.244                       | 9.244         | -             |
| 36       |          | Ritenute prevli e ass.li   | 10.000         | -                      | 10.000                | 11.826         |                         | 11.826                       | 1.826         | -             |
| 37       |          | Restituzione delle anticipazioni fatte per spese d'ufficio e a diversi | 85.000         | -                      | 85.000                | 54.460         |                         | 54.460                       | -             | 30.540        |
|          |          | <b>TOTALE PARTITE DI GIRO</b>  | <b>110.000</b> | -                      | <b>110.000</b>        | <b>90.530</b>  | -                       | <b>90.530</b>                | <b>11.070</b> | <b>30.540</b> |
|          |          | <b>TITOLO IV CONTI D'ORDINE</b>  |                |                        |                       |                |                         |                              |               |               |
| 39       |          | GIRO CONTO   | -              | -                      | -                     | -              | -                       | -                            | -             | -             |
|          |          | <b>TOTALE CONTI D'ORDINE</b>   | -              | -                      | -                     | -              | -                       | -                            | -             | -             |
|          |          | <b>RIEPILOGO</b>   |                |                        |                       |                |                         |                              |               |               |
|          |          | <b>TITOLO I - SPESE CORRENTI</b>                                       | <b>293.319</b> | <b>50.535</b>          | <b>343.853</b>        | <b>284.938</b> | <b>72.933</b>           | <b>357.871</b>               | <b>23.292</b> | <b>9.274</b>  |
|          |          | <b>TITOLO II - SPESE IN CONTO CAPITALE</b>                             | <b>5.205</b>   | -                      | <b>5.205</b>          | -              | <b>5.205</b>            | <b>5.205</b>                 | -             | -             |
|          |          | <b>TITOLO III - PARTITE DI GIRO</b>                                    | <b>110.000</b> | -                      | <b>110.000</b>        | <b>90.530</b>  | -                       | <b>90.530</b>                | <b>11.070</b> | <b>30.540</b> |
|          |          | <b>TOTALE CONTI D'ORDINE</b>   | -              | -                      | -                     | -              | -                       | -                            | -             | -             |
|          |          | <b>TOTALE GENERALE</b>   | <b>408.574</b> | <b>50.535</b>          | <b>459.058</b>        | <b>375.468</b> | <b>78.138</b>           | <b>453.606</b>               | <b>34.362</b> | <b>39.514</b> |



Residui Attivi al 31 dicembre 2008

|         |  |               |
|---------|--|---------------|
|         | <b>ESERCIZIO 2007</b>                      |               |
| cap 3,3 | contributo ministero Premio rivista        | 2.010         |
| cap 5,1 | contributi regione                         | 27.108        |
| cap 7,1 | proventi pubblicazioni                     | 644           |
| cap 7,2 | proventi vendita rivista                   | 184           |
|         | <b>Totale 2007</b>                         | <b>29.946</b> |
|         | <b>ESERCIZIO 2008</b>                      |               |
| 2       | Interessi sui depositi bancari e postali   | 605           |
| 5       | Contributi Regione Lazio L. R. 42/97       | 33.320        |
| 7       | Proventi da vendita di pubblicazioni       | 596           |
| 7       | Proventi da vendita rivista "Studi Romani" | 3.173         |
| 8       | Entrate varie                              | 10.119        |
| 12      | riscossione crediti vari                   | 5.915         |
|         | <b>totale 2008</b>                         | <b>53.728</b> |
|         | <b>TOTALE GENERALE</b>                     | <b>83.674</b> |


ISTITUTO NAZIONALE  
DI STUDI ROMANI  
Via Palestro, 10  
00187 Roma

*Samuele*

Residui Passivi al  
31 dicembre 2008

|                       |  |                |
|-----------------------|--|----------------|
| <b>Esercizio 2006</b> |  |                |
| cap 2,3               | Revisori dei conti                           | 263            |
| cap 21,1              | pubblicazioni varie                          | 7.000          |
| cap 21,2              | Spese per rivista Studi romani               | 11.143         |
|                       | <b>Totale 2006</b>                           | <b>18.406</b>  |
| <b>Esercizio 2007</b> |  |                |
| 2                     | Revisori dei conti                           | 395            |
| 13                    | Spese per la sede - manutenzione ordinaria   | 50.000         |
| 21/a                  | pubblicazioni varie                          | 7.000          |
| 21 b                  | Rivista Studi Romani                         | 15.000         |
| 31                    | Acquisto di attrezzature, beni durevoli      | 297            |
|                       | <b>Totale 2007</b>                           | <b>72.692</b>  |
| <b>ESERCIZIO 2008</b> |  |                |
| 2                     | Revisori dei conti                           | 400            |
| 4                     | Retribuzioni                                 | 15.145         |
| 7                     | Oneri previdenziali                          | 5.217          |
| 8                     | Oneri diversi per il personale ( adeguamento | 11.851         |
| 9                     | Spese per incarichi                          | 2.652          |
| 11                    | E. elettrica e riscaldamento                 | 316            |
| 12                    | Spese postali, bolli, cancelleria            | 452            |
| 13/a                  | Spese per la sede - manutenzione ord         | 720            |
| 13/b                  | Spese per la sede - manutenzione straordinar | 13.500         |
| 15                    | ciclomotori                                  | 30             |
| 16/02                 | spese impreviste                             | 6.451          |
| 19/b                  | Ricerche varie                               | 4.090          |
| 20                    | biblioteca, fototeca ..                      | 109            |
| 21 b                  | Rivista Studi Romani                         | 12.000         |
| 31                    | Acquisto di attrezzature, beni durevoli      | 5.205          |
|                       | <b>Totale 2008</b>                           | <b>78.138</b>  |
|                       | <b>totale residui passivi</b>                | <b>169.236</b> |

ISTITUTO NAZIONALE  
DI STUDI ROMANI  
di Presidente



## SITUAZIONE AMMINISTRATIVA 2008

|                                   |         |
|-----------------------------------|---------|
| DISPONIBILITA' LIQUIDE ALL'1/1/08 | 304.594 |
|-----------------------------------|---------|

|             |         |
|-------------|---------|
| BNL         | 92.617  |
| c/c postale | 211.977 |

## RISCOSSIONI

|                    |                |
|--------------------|----------------|
| in c/fo residui    | 91.162         |
| in c/fo competenza | 416.397        |
| <b>TOTALE</b>      | <b>812.153</b> |

## PAGAMENTI

|                 |         |
|-----------------|---------|
| in c/ residui   | 212.054 |
| in c/competenza | 375.468 |

|               |                |
|---------------|----------------|
| <b>TOTALE</b> | <b>587.522</b> |
|---------------|----------------|

|                                      |         |
|--------------------------------------|---------|
| DISPONIBILITA' LIQUIDE AL 31/12/2008 | 224.631 |
|--------------------------------------|---------|

|               |         |
|---------------|---------|
| BNL c/c 11000 | 107.285 |
| c/c postale   | 117.346 |

|                              |        |
|------------------------------|--------|
| Residui attivi al 31/12/2008 | 83.674 |
|------------------------------|--------|

|                               |         |
|-------------------------------|---------|
| Residui passivi al 31/12/2008 | 169.236 |
|-------------------------------|---------|

|  |                 |
|--|-----------------|
| <b>AVANZO / DISAVANZO DI AMMINISTRAZIONE</b> | <b>- 11.210</b> |
|--|-----------------|

Avanzo di amministrazione con vincolo di destinazione ( Restauro Carlo IV )

124.029

Avanzo di amministrazione con vincolo di destinazione ( Manutenzione ordinaria 05 )

26.250


Fondo di amministrazione con vincolo di destinazione Ricerca "Monumenti marmorei"

14.200

## SITUAZIONE PATRIMONIALE AL 31/12/08

| A   | CREDITI PER PARTECIPAZIONE AL PATRIMONIO INIZIALE           |         |         | A | PATRIMONIO NETTO                            |
|-----|---|---------|---------|---|---|
| B   | IMMOBILIZZAZIONI  |         |         | I | Netto                                       |
| I   | immobilizzazioni finanziarie                                |         |         |   | Avanzo (disavanzo) economico dell'esercizio |
|     | (-) ammortamenti e svalutazioni                             |         | 24.000  | B | CONTRIBUTI IN CONTO CAPITALE                |
| II  | immobilizzazioni materiali                                  |         |         | C | FONDI PER RISCHI E ONERI                    |
|     | (-) ammortamenti e svalutazioni                             | 199.850 | 41.342  | D | TFR DI LAVORO SUBORDINATO                   |
| III | immobilizzazioni immateriali                                |         |         | E | DEBITI                                      |
|     | (-) ammortamenti e svalutazioni                             | 158.507 |         |   | Residui passivi                             |
| C   | ATTIVO CIRCOLANTE   |         |         | F | RATEI E RISCOINTI                           |
| I   | Rimanenze   |         |         |   |   |
| II  | Crediti (Residui attivi)                                    |         | 184.869 |   |   |
| III | Attività finanziarie che non costituiscono immobilizzazioni |         | 96.457  |   |   |
| IV  | Disponibilità liquide                                       |         |         |   |   |
| D   | RATEI E RISCOINTI   |         | 246.582 |   |   |
|     | TOTALE  |         | 592.251 |   | 592.251                                     |

ISTITUTO NAZIONALE  
DI STUDI ROMANI  
18 *Phoenice*



## CONTO ECONOMICO

|   | Anno 2008 |                |
|---|-----------|----------------|
|   | Parziali  | Totali         |
| <b>A) VALORE DELLA PRODUZIONE</b>   |           |                |
| 1) Entrate correnti depurate dei proventi finanziari: lett. c) e dei proventi straordinari (di natura finanziaria): lett. d | 21.639    |                |
| 2) Variazione delle rimanenze dei prodotti in corso di lavorazione, semilavorati e finiti                                   | 6.080     |                |
| 3) Variazione dei lavori in corso su ordinazione  |           |                |
| 4) Incrementi di immobilizzazioni per lavori interni  |           |                |
| 5) Altri ricavi e proventi, con separata indicazione dei contributi in conto esercizio                                      | 351.828   |                |
| <b>Totale valore della produzione (A)</b>   |           | <b>379.547</b> |
| <b>B) COSTI DELLA PRODUZIONE</b>  |           |                |
| 6) Materie prime;   | 10.491    |                |
| 7) Per servizi  | 63.639    |                |
| 8) Per l'utilizzo di beni di terzi  | 25.705    |                |
| 9) Per il personale   | 192.303   |                |
| 10) Ammortamenti e svalutazioni   |           |                |
| a) Ammortamento delle immobilizzazioni immateriali  |           |                |
| b) Ammortamento delle immobilizzazioni materiali  | 15.156    |                |
| c) Altre svalutazioni delle immobilizzazioni  |           |                |
| d) Svalutazione dei crediti compresi nell'attivo circolante e delle disponibilità liquide                                   |           |                |
| 11) Variazioni delle rimanenze di materie prime, sussidiarie, di consumo e merci  |           |                |
| 12) Accantonamenti per rischi   |           |                |
| 13) Accantonamento al fondo TFR   | 11.851    |                |
| 14) Oneri diversi di gestione   | 27.243    |                |
| <b>Totale Costi</b>   |           | <b>346.388</b> |
| <b>DIFFERENZA TRA VALORE E COSTI DELLA PRODUZIONE (A - B)</b>   |           | <b>33.159</b>  |
| <b>C) PROVENTI E ONERI FINANZIARI</b>   |           |                |
| 15) Proventi da partecipazioni  |           |                |
| 16) Altri proventi finanziari   |           |                |
| a) di crediti iscritti nelle immobilizzazioni   |           |                |
| b) di titoli iscritti nelle immobilizzazioni  | 914       |                |
| c) di titoli iscritti nell'attivo circolante  |           |                |
| d) proventi diversi dai precedenti  | 605       |                |
| 17) Interessi e altri oneri finanziari  | 0         |                |
| <b>Totale proventi ed oneri finanziari</b>  |           | <b>1.519</b>   |
| <b>D) RETTIFICHE DI VALORE</b>  |           |                |
| <b>Totale rettifiche di valore</b>  |           |                |
| <b>E) PROVENTI E ONERI STRAORDINARI</b>   |           |                |
| 29) Proventi finanziari   |           |                |
| 30) Oneri finanziari  |           |                |
| 31) Sopravvenienze attive ed insussistenze di passivo   | 158.374   |                |
| 32) Plusvalenze da alienazioni  |           |                |
| 33) Sopravvenienze passive ed insussistenze di attivo   | 28.697    |                |
| 34) Minusvalenze da alienazioni   |           |                |
| <b>Totale delle partite straordinarie</b>   |           | <b>129.678</b> |
| <b>Risultato prima delle imposte (A-B+C+D+E)</b>  |           | <b>164.355</b> |
| 35) Imposte sul reddito dell'esercizio  |           | 26.163         |
| <b>Avanzo Economico</b>   |           | <b>138.192</b> |

ISTITUTO NAZIONALE  
DI STUDI ECONOMICI  
E STATISTICI

Il Presidente

*Almuni*

Costi e ricavi delle attività connesse come da contabilità separata

|        | CONTO ECONOMICO   |                 | corrispondenza capitoli   |
|--------|---|-----------------|---|
| A      | <b>VALORE DELLA PRODUZIONE</b>  |                 |   |
| A.1    | Ricavi delle vendite  | 13.243          | 7,1-7,2   |
| A.2    | Variazione delle rimanenze di prodotti in corso di lavorazione, semilavorati e finiti   | 6.080           | differenza giacenze 2006/2007   |
| A.3    | Variazione dei lavori in corso su ordinazione   |                 |   |
| A.4    | Incrementi di immobilizzazioni per lavori interni                                       |                 |   |
| A.5    | Altri ricavi e proventi   | 141.992         | Cap. 8  |
|        | <b>TOTALE VALORE DELLA PRODUZIONE</b>   | <b>161.315</b>  |   |
| B      | <b>COSTI DELLA PRODUZIONE</b>   |                 |   |
| B.6    | Costi per materie prime, sussidiarie, di consumo e di merci                             |                 |   |
| B.7    | Costi per servizi   | 31.884,00       | cap 20, 21,1 accertamenti ;cap 21,2 accertamenti; cap 12 accertamenti; cap 9 accertamenti ; |
| B.8    | Costi per godimento di beni di terzi  |                 |   |
| B.9    | <b>Costi per il personale</b>   | <b>82.790</b>   |   |
| B.9.a  | Salari e stipendi   | 59.136          | quota parte di cap.4  |
| B.9.b  | Oneri sociali   | 19.274          | quota parte di cap7   |
| B.9.c  | Trattamento di fine rapporto  | 4.380           | quota parte di cap.8  |
| B.9.d  | Trattamento di quiescenza e simili  |                 |   |
| B.9.e  | Altri costi per il personale  |                 |   |
| B.10   | <b>Ammortamenti e svalutazioni</b>  | -               |   |
| B.10.a | Ammortamento delle immobilizzazioni immateriali   |                 |   |
| B.10.b | Ammortamento delle immobilizzazioni materiali   |                 |   |
| B.10.c | Altre svalutazioni delle immobilizzazioni   |                 |   |
| B.10.d | Svalutazioni dei crediti compresi nell'attivo circolante e delle disponibilita' liquide |                 |   |
| B.11   | Variazioni delle rimanenze di materie prime, sussidiarie, di consumo e merci            |                 |   |
| B.12   | Accantonamenti per rischi   |                 |   |
| B.13   | Altri accantonamenti  |                 |   |
| B.14   | Oneri diversi di gestione   |                 |   |
|        | <b>TOTALE COSTI DELLA PRODUZIONE</b>  | <b>114.674</b>  |   |
|        | <b>Differenza tra valore e costi della produzione</b>                                   | <b>46.641</b>   |   |
| C      | <b>PROVENTI E ONERI FINANZIARI</b>  |                 |   |
|        | <b>TOTALE PROVENTI E ONERI FINANZIARI</b>   | -               |   |
| D      | <b>RETTIFICHE DI VALORE DI ATTIVITA' FINANZIARIE</b>                                    |                 |   |
|        | <b>TOTALE RETTIFICHE DI VALORE DI ATTIVITA' FINANZIARIE</b>                             |                 |   |
| E      | <b>PROVENTI E ONERI STRAORDINARI</b>  | - 35.450        |   |
|        | <b>TOTALE PROVENTI E ONERI STRAORDINARI</b>   | - <b>35.450</b> |   |
|        | Risultato prima delle imposte   | 11.191          |   |
| 22     | Imposte sul reddito dell'esercizio  |                 |   |
| 26     | Avanzo economico dell'esercizio   | <b>11.191</b>   |   |



PROSPETTO DI RICONCILIAZIONE TRA VALORI DEL RENDICONTO FINANZIARIO E DEL CONTO CONTO ECONOMICO

| A         | B           | C   | D       | E                      | F   | G  | H  | I  | J               | K       |
|-----------|-------------|---|---------|------------------------|---|--|--|--|-----------------|---------|
| Cap. Art. | DESCRIZIONE | ACCERTAMENTI E LIQUIDAZIONI   | IVA     | RETIFICHE INIZIALI (-) | INTEGRAZIONI INIZIALI (+)   | RETIFICHE FINALI (-)   | INTEGRAZIONI FINALI (+)  | voce   | CONTO ECONOMICO | importo |
| 1         |             |   |         |                        | quote di proventi relativi ad entrate accertate nell'esercizio di riferimento ma di competenza economica passata; | quote di proventi relativi ad entrate accertate in passato ma di competenza economica dell'esercizio di riferimento; | quote di proventi relativi ad entrate accertate nell'esercizio di riferimento ma di competenza economica futura; | - quote di proventi relativi ad entrate che si accatteranno in futuro ma di competenza economica presente; |                 |         |
| 2         |             |   |         |                        |   |  |  |  |                 |         |
| 3         |             |   |         |                        |   |  |  |  |                 |         |
| 4         |             |   |         |                        | - quote di costi relativi ad uscite impegnate nell'esercizio di riferimento ma di competenza economica passata;   | quote di costi relativi ad uscite impegnate in passato ma di competenza economica dell'esercizio di riferimento;     | quote di costi relativi ad uscite impegnate nell'esercizio di riferimento ma di competenza economica futura;     | - quote di costi relativi ad uscite che si impegneranno in futuro ma di competenza economica presente;     |                 |         |
| 5         | 1 -         | Redditi da titoli   |         |                        |   |  |  |  | C16             | 914     |
| 6         | 2 -         | Interessi sui depositi bancari e postali  | 914     |                        |   |  |  |  | C17             | 605     |
| 7         | 3 a         | Contributo Ordinario del Ministero per i Beni e le Attività Culturali           | 605     |                        |   |  |  |  | A5              | 138.628 |
| 8         | 3 b         | Contributi Straordinari del Ministero per i Beni e le Attività Culturali        | 138.628 |                        |   |  |  |  | A5              |         |
| 9         | 3 c         | Premio Rivista alto valore culturale  | -       |                        |   |  |  |  | A5              |         |
| 10        | 4 -         | Contributo della Presidenza del Consiglio dei Ministri - premio per la Cultura. | -       |                        |   |  |  |  | A5              |         |
| 11        | 5           | contributi erogazioni liberali  | -       |                        |   |  |  |  | A5              |         |
| 12        | 5 A         | Contributi Regione Lazio L. R. 42/97  | 33.320  |                        |   |  |  |  | A5              |         |
| 13        | 5 B         | Contributi di altri Enti locali   | -       |                        | 61208   | 33.320   |  |  | A5              | 61.208  |
| 14        | 5 C         | Contributi da privati e Istituti Bancari  | -       |                        |   |  |  |  | A5              |         |
| 15        | 6 -         | Quote iscritti  | 10.000  |                        |   |  |  |  | A5              | 10.000  |
| 16        | 7 a         | Proventi da vendita di pubblicazioni  | 8.396   |                        |   |  |  |  | A1              | 8.396   |
| 17        | 7 b         | Proventi da vendita rivista "Studi Romani"                                      | 8.666   | 268                    |   |  |  |  | A1              | 8.398   |
| 18        | 7 -         | Proventi vari   | 5.015   | 170                    |   |  |  |  | A1              | 4.845   |
| 19        | 8 -         | Entrate varie   | 164.758 | 22.766                 |   |  |  |  | A5              | 141.992 |

ISTITUTO NAZIONALE DI STUDI ROMANI  
 di Presidenza  
*Spenned*

PROSPETTO DI RICONCILLIAZIONE TRA VALORI DEL RENDICONTO FINANZIARIO E DEL CONTO CONTO ECONOMICO

| A         | B  | C  | D                           | E      | F                       | G                         | H                     | I                       | J    | K               |
|-----------|----|--|-----------------------------|--------|-------------------------|---------------------------|-----------------------|-------------------------|------|-----------------|
| Cap. Art. |    | DESCRIZIONE                                      | ACCERTAMENTI E LIQUIDAZIONI | IVA    | RETTIFICHE INIZIALI (-) | INTEGRAZIONI INIZIALI (+) | RETTIFICHE FINALI (-) | INTEGRAZIONI FINALI (+) | voce | CONTO ECONOMICO |
| 1         |    |  |                             |        |                         |                           |                       |                         |      |                 |
| 2         |    |  |                             |        |                         |                           |                       |                         |      |                 |
| 3         |    |  |                             |        |                         |                           |                       |                         |      |                 |
| 4         |    |  |                             |        |                         |                           |                       |                         |      |                 |
| 20        |    | TOTALE ENTRATE                                   | 370.302                     | 23.204 |                         |                           |                       |                         |      |                 |
| 21        |    | USCITA   |                             |        |                         | 61.208                    | 33.320                |                         |      | 374.966         |
| 22        |    | NUM. NUI DESCRIZIONE                             |                             |        |                         |                           |                       |                         |      | 0               |
| 23        | 2  | C Revisori dei conti                             | 400                         |        |                         |                           |                       |                         | B7   | 400             |
| 24        | 4  | - Retribuzioni                                   | 150.886                     |        |                         |                           |                       |                         | B9   | 150.886         |
| 25        | 5  | - Lavoro straordinario                           | 3.233                       |        |                         |                           |                       |                         | B9   | 3.233           |
| 26        | 6  | - Rimborsi per missioni                          | -                           |        |                         |                           |                       |                         | B9   | -               |
| 27        | 7  | - Oneri previdenziali                            | 38.184                      |        |                         |                           |                       |                         | B9   | 38.184          |
| 28        | 8  | - Oneri diversi per il personale (               |                             |        |                         |                           |                       |                         |      |                 |
| 29        | 9  | - adeguamento fondo TFR)                         | 11.851                      |        |                         |                           |                       |                         | B9   | 11.851          |
| 30        | 10 | - Spese per incarichi                            | 12.123                      | 1.386  |                         |                           |                       |                         | B7   | 10.737          |
| 31        | 11 | - Fitti passivi                                  | 6.359                       |        |                         |                           |                       |                         | B8   | 6.359           |
| 32        | 12 | Energia elettrica e riscaldamento                |                             |        |                         |                           |                       |                         |      |                 |
| 33        | 13 | - Spese per la sede - manutenzione ordinaria     | 17.989                      |        |                         |                           |                       |                         | B7   | 17.989          |
| 34        | 13 | - Spese per la sede - manutenzione straordinaria | 10.491                      |        |                         |                           |                       |                         | B7   | 10.491          |
| 35        | 14 | - Spese legali                                   | 4.526                       |        |                         |                           |                       |                         | B8   | 4.526           |
| 36        | 15 | - Spese per la sede - manutenzione straordinaria | 13.500                      |        |                         |                           |                       |                         | B8   | 13.500          |
| 37        | 16 | - Esercizio ciclomotori                          | 45                          |        |                         |                           |                       |                         | B7   | 45              |
| 38        | 16 | - Rappresentanza                                 | 683                         |        |                         |                           |                       |                         | B7   | 683             |
| 39        | 17 | - Spese varie e impreviste                       | 25.755                      |        |                         |                           |                       |                         | B14  | 25.755          |
| 40        | 18 | Conveng. mostre, manifestaz. varie               | 150                         |        |                         |                           |                       |                         | B7   | 150             |
| 41        | 18 | Corsi superiori- indennità ai docenti            | 3.900                       |        |                         |                           |                       |                         | B7   | 3.900           |
| 42        | 18 | Corsi Superiori - stampati e varie               | 9.254                       |        |                         |                           |                       |                         | B7   | 9.254           |
| 43        | 18 | Escursioni di studio                             | -                           |        |                         |                           |                       |                         | B7   | -               |

ISTITUTO NAZIONALE DI STUDI ROMANI

Presidente



PROSPETTO DI RICONCILIAZIONE TRA VALORI DEL RENDICONTO FINANZIARIO E DEL CONTO CONTO ECONOMICO

| A         | B  | C  | D                           | E      | F                      | G                         | H                    | I                       | J                      | K                         |
|-----------|----|--|-----------------------------|--------|------------------------|---------------------------|----------------------|-------------------------|------------------------|---------------------------|
| Cap. Art. |    | DESCRIZIONE  | ACCERTAMENTI E LIQUIDAZIONI | IVA    | RETIFICHE INIZIALI (-) | INTEGRAZIONI INIZIALI (+) | RETIFICHE FINALI (-) | INTEGRAZIONI FINALI (+) | CONTO ECONOMICICO voce | CONTO ECONOMICICO importo |
| 1         |    |  |                             |        |                        |                           |                      |                         |                        |                           |
| 2         |    |  |                             |        |                        |                           |                      |                         |                        |                           |
| 3         |    |  |                             |        |                        |                           |                      |                         |                        |                           |
| 4         |    |  |                             |        |                        |                           |                      |                         |                        |                           |
| 43        | 19 | - Certamen Capitolinum                                 | 1.010                       |        |                        |                           |                      |                         | B7                     | 1.010                     |
| 44        | 19 | - Ricerche varie                                       | 5.500                       |        |                        | 5.090                     | 5.500                |                         | B7                     | 5.090                     |
| 45        | 20 | - Biblioteca, Fototeca e Archivio                      | 747                         |        |                        |                           |                      |                         | B7                     | 747                       |
| 46        | 21 | - Pubblicazioni varie - stampa e spetanze autori       |                             |        |                        |                           |                      |                         |                        |                           |
| 47        | 21 | - Rivista Studi Romani                                 | 13.394                      |        |                        |                           |                      |                         | B7                     | 13.394                    |
| 48        | 22 | - Propaganda   |                             |        |                        |                           |                      |                         | B7                     |                           |
| 49        | 23 | - Spese per l'associazione all'Istituto e indirizzario | 240                         |        |                        |                           |                      |                         | B7                     | 240                       |
| 50        | 24 | - Premi, borse di studio quote                         | 1.488                       |        |                        |                           |                      |                         | B14                    | 1.488                     |
| 51        | 25 | - Iscrizioni ad Enti                                   | 0                           |        |                        |                           |                      |                         | c17                    | 0                         |
| 52        | 26 | - Interessi passivi                                    | 26.163                      |        |                        |                           |                      |                         | IMPOSTI                | 26.163                    |
| 53        | 29 | - Imposte, tasse e tributi vari                        |                             |        |                        | 1320                      |                      |                         |                        | 1.320                     |
| 54        | 31 | - Acquisto di impianti                                 |                             |        |                        |                           |                      |                         |                        |                           |
| 55        | 31 | - Acquisto di attrezzature, beni durevoli              | 5.205                       |        |                        | 3750                      | 5.205                |                         |                        | 3.750                     |
| 56        | 34 | - Estinzione di debiti                                 |                             |        |                        |                           |                      |                         |                        |                           |
| 57        |    | TOTALE USCITE  | 363.076                     | 1.386  |                        | 10.160                    | 10.705               |                         |                        | 361.145                   |
| 58        |    | TOTALE GENERALE  | 7.226                       | 21.818 |                        | 51.048                    | 22.615               |                         |                        | 13.841                    |
| 59        |    |  |                             |        |                        |                           |                      |                         |                        |                           |
| 60        |    |  |                             |        |                        |                           |                      |                         |                        |                           |
| 61        |    |  |                             |        |                        |                           |                      |                         |                        |                           |
| 62        |    |  |                             |        |                        |                           |                      |                         |                        |                           |
| 63        |    |  |                             |        |                        |                           |                      |                         |                        |                           |
| 64        |    |  |                             |        |                        |                           |                      |                         |                        |                           |
| 65        |    |  |                             |        |                        |                           |                      |                         |                        |                           |
| 66        |    |  |                             |        |                        |                           |                      |                         |                        |                           |

ISTITUTO NAZIONALE DI STUDI ROMANI  
*In Pressbank*  
*Stenuh*

Rendiconto esercizio 2006  
- riassunto

| ENTRATE   |         |                |
|---|---------|----------------|
| <b>Contributi dal Ministero BB.CC.AA.</b>   |         |                |
| (come da Tabella)   | 138.628 |                |
| <b>Straordinario per pubblicazioni:</b>   | -       |                |
| Rivista alto valore culturale   | -       |                |
| Convegni  | -       |                |
| Straordinario per Fototeca  | -       |                |
| Presidenza del Consiglio - premio della cultura   | -       |                |
| <b>Regione Lazio</b>  | 33.320  |                |
| <b>Contributi erogazioni liberali</b>   |         |                |
| <b>Banca d'Italia e Fondazione Cassa di Risparmio</b>   | 10.000  |                |
| <b>Quote iscritti</b>   | 8.396   |                |
| <b>Vendite (pubblicazioni e rivista)</b>  | 13.681  |                |
| <b>Varie (escursioni, Accademia, C. Ciceroniano, e Belliano, Class, rimborsi, interessi)</b>                | 172.348 |                |
| <b>Partite giro</b>   | 93.752  |                |
| <b>Conti d'ordine</b>   |         |                |
| <b>Totale come da entrata pag 7 rendiconto</b>  | 470.125 |                |
| <b>attivi da esercizi precedenti</b>  | 41.729  |                |
| <b>Cassa all'1/1/08</b>   | 304.594 |                |
| <b>Riscossioni in c/residui</b>   | 91.162  |                |
|   | 907.610 | <b>907.610</b> |
| USCITE  |         |                |
| <b>Spese per l'attività</b>   |         |                |
| <b>Corsi</b>  | 13.304  |                |
| Ricerche: Archivi privati del 900, Dizionario Biografico, Giornali e Periodici, Atlante e Lettere Pastorali | 5.500   |                |
| Archivio/Fototeca   | 747     |                |
| Pubblicazioni   | -       |                |
| Rivista (Tipografia, autori)  | 13.394  |                |
| Vari ( Revisori, attrezzi, iscrizioni Istituti, abb. Messaggero)  | 7.333   |                |
| Certamen Capitolinum  | 1.010   |                |
| <b>Personale e collaboratori</b>  | 216.277 |                |
| <b>Acquisto di beni e servizi (luce, telefono, cancelleria, legali)</b>                                     | 74.821  |                |
| <b>Manutenzione sede (quota tinteggiatura e restauro Carlo IV ecc)</b>                                      | 4.526   |                |
| <b>Imposte e tasse</b>  | 26.163  |                |
| <b>Partite giro</b>   | 90.530  |                |
| <b>Conti d'ordine</b>   | -       |                |
| <b>Totale come uscite rendiconto pag 15</b>   | 453.606 |                |
| <b>Residui passivi da esercizi precedenti</b>   | 241.377 |                |
| <b>Pagamenti in c/residui</b>   | 212.054 |                |
|   | 907.037 | <b>907.037</b> |
| <b>Avanzo d'amministrazione al 31 dicembre 08</b>   |         | -              |

ISTITUTO NAZIONALE  
DI STUDI ROMANI  
Il Presidente

*Manuel*

| <b>Situazione di competenza 2008</b> |                                   |
|--------------------------------------|-----------------------------------|
| <b>ACCERTAMENTI</b>                  |                                   |
| entrate correnti                     | 322.489                           |
| entrate in conto capitale            | 156                               |
| <b>TOTALE</b>                        | <b>322.645</b>                    |
|                                      | <i>competenze riscosse 2008</i>   |
| <b>PAGAMENTI</b>                     |                                   |
| uscite correnti                      | 284.938                           |
| uscite in c/capitale                 |                                   |
| <b>TOTALE</b>                        | <b>284.938</b>                    |
|                                      | <i>competenze pagate nel 2008</i> |
| <b>AVANZO/DISAVANZO</b>              |                                   |
|                                      | <b>37.707</b>                     |

ISTITUTO NAZIONALE  
DEI STUDI ROMANI  
*di Pubblica Istruzione*

*Samuele*

PAGINA BIANCA

ISTITUTO NAZIONALE DI STUDI ROMANI

---

# BILANCIO D'ESERCIZIO 2009

PAGINA BIANCA

**RELAZIONE  
DEL COLLEGIO DEI REVISORI**

PAGINA BIANCA



ISTITUTO NAZIONALE  
DI STUDI ROMANI  
PIAZZA DEI CAVALLI DI BALIA, 3  
00187 ROMA  
codice fiscale 80045010586

## Verbale n. 119

Il giorno 19 marzo 2010 alle ore 9.00, nei locali dell'Istituto Nazionale di Studi Romani si è riunito il Collegio dei Revisori con il seguente ordine del giorno:

- 1) Verifica di cassa;
- 2) Analisi del bilancio consuntivo per l'anno 2009;
- 3) Varie ed eventuali.


Sono presenti: il Presidente del Collegio prof. Michele Coccia, la dott.ssa Anna Sciandrone, membro effettivo nominato dal Ministero dell'Economia e delle Finanze, i proff. Pasquale Smiraglia e Alberto White, membri effettivi nominati dall'Istituto in seno alla propria Assemblea, la dott.ssa Caterina Linares, membro effettivo nominato dal Ministero dei Beni Culturali, il dott. Agostino Chiappiniello delegato al controllo nominato dalla Corte dei Conti e il dott. Giovanni Teradi, consulente amministrativo dell'Istituto.

Verificata la validità della seduta, il Presidente dichiara aperti i lavori alle ore 9.00.

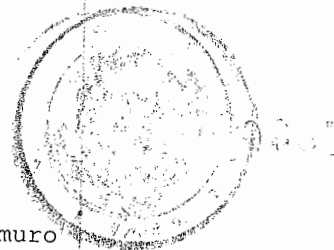
Si passa all'esame del primo punto dell'ordine del giorno.

È stata effettuata la verifica di cassa ed a tal fine, in contraddittorio con il contabile Dott.ssa Roberta

0019



ISTITUTO NAZIONALE  
DI STUDI ROMANI  
PIAZZA DEI CAVALIERI DI MALTA, 2  
00153 ROMA  
codice fiscale 80045010586



Laudazi, si è provveduto ad aprire la cassaforte a muro ubicata nel locale contabilità, entro la quale è stata rinvenuta una cassetta trasparente con chiusura a chiave in cui sono stati rinvenuti i seguenti valori:

|                                   |        |
|-----------------------------------|--------|
| n. 1 banconote da Euro 100 = Euro | 100.00 |
| n. 1 banconota da Euro 5 = Euro   | 5.00   |

monete varie per Euro 3,79

**Totale contante 108,79**

E' stata anche rinvenute 1 busta bianca sul fronte della quale è stata riportata la seguente dicitura: indennità docenti corsi superiori mese marzo (mandato n.47) contenete:

|                                   |        |
|-----------------------------------|--------|
| n. 15 banconote da Euro 50 = Euro | 750.00 |
| n. 9 banconote da Euro 20 = Euro  | 180.00 |
| n. 3 banconote da Euro 10 = Euro  | 30.00  |
| n. 2 banconote da Euro 5 = Euro   | 10.00  |

monete varie per Euro 2,00

**totale = € 972,00**

Agli atti sono stati rinvenuti vari documenti di spesa dell'importo complessivo di euro 791,21 più una ricevuta di € 100,00 per francobolli rilasciata all'addetto alle spedizioni Sig. Angelo Braccia.

Dal giornale di cassa, aggiornato alla data del 17 marzo 2010, reversale n° 56 capitolo 06/00, di € 50,00,

*Handwritten signatures and initials:*  
 - A vertical signature on the right side of the table.  
 - A large signature below the table.  
 - Initials "L" at the bottom right.

ISTITUTO NAZIONALE  
DI STUDI ROMANI  
PIAZZA DEI CAVALIERI DI MALTA, 2  
00163 ROMA  
codice fiscale 80045010586

si è rilevata la seguente situazione:

fondo cassa al 1 gennaio 2010 € 146.378,03

Entrate :

• in c/ competenza € 30.860,80

• in c/ residui € 15.970,18 € 46.830,98

totale disponibilità € 193.209,01

uscite:

• in c/ competenza € 48.613,40

• in c/ residui € 43.967,06 € 92.580,46

**Fondo cassa al 17/03/2010 € 100.628,55**

Dall'estratto di c/c dell'istituto tesoriere aggiornato al 16/03/2010, si rileva un saldo positivo di € 40.417,76 e dal c/c postale aggiornato al 16/03/2010 si rileva un saldo positivo di € 60.210,79. Pertanto la situazione è la seguente:

saldo tesoriere € 40.417,76

saldo c/c postale € 60.210,79

Totale € 100.628,55

Ciò posto la situazione contabile definitivamente conciliata è la seguente:


fondo cassa € 100.628,55

+denaro contante € 108,79

+documenti contabili € 791,21


proventi francobolli € 100,00

**Totale € 101.628,55**



*Handwritten signatures and initials:*  
F. Amh  
M  
L

ISTITUTO NAZIONALE  
DI STUDI ROMANI  
PIAZZA DEI CAVALIERI DI MALTA, 2  
00153 ROMA  
codice fiscale 80045010586



Tale saldo non concorda con quello contabile di € 100.628,55, che si è rilevato dalle scritture contabili, in quanto la differenza di € 1.000 è da imputare all'anticipazione, per il medesimo importo, di cui gode il cassiere per le spese minute.

Si passa quindi al secondo punto all'ordine del giorno relativo all'analisi del bilancio consuntivo dell'esercizio finanziario 2009. Il collegio, avendo precedentemente avuto modo di leggere ed approfondire le risultanze di bilancio, con i relativi allegati, dichiara di non avere rilievi particolari da fare. Si rappresentano di seguito in modo sintetico i dati di bilancio:

| ENTRATE              | Previsione<br>definitiva | Accertamenti   |
|----------------------|--------------------------|----------------|
| Correnti             | 361.704                  | 361.815        |
| In c/ capitale       | 0                        | 12.229         |
| Partite di giro      | 49.325                   | 56.834         |
| Conti d'ordine       | 0                        | 0              |
| <b>Totale</b>        | <b>411.029</b>           | <b>430.877</b> |
| USCITE               |                          |                |
| Uscite correnti      | 401.221                  | 412.757        |
| Uscite in c/capitale | 6.137                    | 6.137          |
| Partite di giro      | 45.444                   | 56.834         |
| Conti d'ordine       | 0                        | 0              |

*Rampini*

*MO*

*ES*



ISTITUTO NAZIONALE  
DI STUDI ROMANI  
PIAZZA DEI CAVALIERI DI MALTA, 6  
00163 ROMA  
codice fiscale 00045010586

Totale 452.802 475.729

Il rendiconto finanziario 2009 si è chiuso con un avanzo di amministrazione di € 3.827.

Il Collegio pertanto esprime parere favorevole relativamente al suddetto rendiconto e ritiene che il bilancio in parola possa essere sottoposto ad approvazione da parte dell'assemblea dei membri.

Quanto alle varie ed eventuali, non avendo altri punti di cui discutere il presidente dichiara chiusa la seduta alle ore 10.15

Letto e sottoscritto

Prof. Michele Coccia

Dott.ssa Anna Sciandrone

Prof. Pasquale Smiraglia

Dott.ssa Caterina Linares

Prof. Alberto White

Dott. Agostino Chiappiniello

*M. Coccia*  
*A. Sciandrone*  
*P. Smiraglia*  
*C. Linares*  
*A. White*  
*A. Chiappiniello*



PAGINA BIANCA

## RELAZIONE DEL PRESIDENTE

PAGINA BIANCA



**RELAZIONE ILLUSTRATIVA  
AL RENDICONTO DELL'ESERCIZIO FINANZIARIO 2009**

L'illustrazione esplicativa di alcuni dei dati del rendiconto segue il seguente ordine:

- **PREMESSA**
- **ELEMENTI DI RIEPILOGO**

**A. ILLUSTRAZIONE DEI SINGOLI CAPITOLI CON NOTE DI COMMENTO OVE RITENUTE DI AUSILIO PER LA COMPrensIONE**

1. **GESTIONE DELLA COMPETENZA:**  
ENTRATE: INDICAZIONE DEI TOTALI E DEGLI SCOSTAMENTI RISPETTO ALLA PREVISIONE
2. **GESTIONE DELLA COMPETENZA:**  
USCITE: INDICAZIONE DEI TOTALI E DEGLI SCOSTAMENTI RISPETTO ALLA PREVISIONE
3. **GESTIONE DEI RESIDUI ATTIVI**  
ENTRATE: RESIDUI ANNI PRECEDENTI  
ENTRATE: RESIDUI AL 31/12/2009
4. **GESTIONE DEI RESIDUI PASSIVI**  
USCITE: RESIDUI ANNI PRECEDENTI  
USCITE: RESIDUI AL 31/12/2009

**B. OPERE E PROGETTI IN CORSO**

**C. INFORMAZIONI DI NATURA TRIBUTARIA**

**D. INFORMAZIONI SULLA GESTIONE DEL PERSONALE**

**E. AVVENIMENTI DOPO LA CHIUSURA DELL'ESERCIZIO**

**F. ELENCO DEGLI ALLEGATI**

**PREMESSA**

Rispetto alla disposizione degli anni precedenti, il rendiconto economico-finanziario presenta, su indicazioni dei revisori, un ordine diverso dei vari documenti e prospetti che lo compongono. In particolare viene rappresentata prima la gestione della competenza e poi quella dei residui; a seguire un prospetto riepilogativo della situazione amministrativa, la situazione patrimoniale, il conto economico, il prospetto di riconciliazione tra valori del rendiconto finanziario e del conto economico, il prospetto di conti e ricavi delle attività connesse come da contabilità separata e un riassunto finale.

Ormai da qualche anno come evidenziato sopra trovano una loro precisa collocazione:

- Uno schema di conto economico, adottando quello previsto dall'art.2425 C.C., senza affiancamento dei valori del precedente esercizio;
- Uno schema di stato patrimoniale, con alcuni adattamenti, rispetto a quanto previsto dall'art.2424 cc;
- Una tabella di conversione tra valori espressi nel rendiconto finanziario e nella gestione dei residui secondo le indicazioni di cui alla Commissione per la statuizione dei principi contabili degli Enti Pubblici Istituzionali nominata con decreto del Ministero dell'Economia e delle Finanze del 21 ottobre 2000. Per quanto applicabili, ci si è attenuti alle raccomandazioni emanate dalla predetta Commissione nell'individuazione e valutazione degli elementi economici positivi e negativi che hanno trovato allocazione nel conto economico.
- Il trattamento di fine rapporto subordinato, infine, trova ora allocazione nel conto economico per quanto attiene alla quota dell'esercizio, ed allo stato patrimoniale quanto al suo importo complessivo. È quindi da sottolineare che ne è stata conservata l'indicazione nel rendiconto finanziario al solo scopo di permettere la comparazione con il bilancio di previsione.

**ELEMENTI DI RIEPILOGO**

Il rendiconto dell'esercizio finanziario 2009 presenta i seguenti elementi di riepilogo desunti dal prospetto finanziario (pp. 2-4 per le Entrate e pp. 5-8 per le Uscite)<sup>1</sup>:

Tabella 1

| <b>ENTRATE</b>        | <b>Previsione definitiva</b> | <b>Accertamenti</b> |
|-----------------------|------------------------------|---------------------|
| Entrate correnti      | 361.704                      | 361.815             |
| Entrate in c/capitale | =                            | 12.229 <sup>2</sup> |
| Partite di giro       | 49.325                       | 56.834              |
| Conti d'ordine        | 0                            | 0                   |

<sup>1</sup> Si rammenta che tutti gli importi sono arrotondati all'unità.

<sup>2</sup> Rimborsi IRPEG relativi agli anni 1993, 1994 e 1995, come spiegato più avanti

|                      |                |                |
|----------------------|----------------|----------------|
| <b>Totale</b>        | <b>411.029</b> | <b>430.877</b> |
| <b>USCITE</b>        |                |                |
| Uscite correnti      | 401.221        | 412.757        |
| Uscite in c/capitale | 6.137          | 6.137          |
| Partite di giro      | 45.444         | 56.834         |
| Conti d'ordine       | 0              | 0              |
| <b>Totale</b>        | <b>452.802</b> | <b>475.729</b> |

## A ILLUSTRAZIONE DEI SINGOLI CAPITOLI CON NOTE DI COMMENTO OVE RITENUTE DI AUSILIO PER LA COMPrensIONE

### 1. GESTIONE DELLA COMPETENZA: ENTRATE

#### INDICAZIONE DEI TOTALI E DEGLI SCOSTAMENTI RISPETTO ALLA PREVISIONE

In conto competenza sono state riscosse entrate correnti per € 315.692 e iscritti residui attivi al 31 dicembre per € 46.122 per un totale accertato di € 361.815.

In riferimento alla categoria II, 'Trasferimenti da Stato, Regioni, Enti pubblici e da privati', al capitolo 3a 'Contributo ordinario del MIBAC' è da segnalare che la **variazione in diminuzione pari ad euro 18.628**, approvata nell'Assemblea dei Membri in data 25 novembre 2009, è dovuta al fatto che al momento della redazione del bilancio di previsione per l'esercizio finanziario 2009 ancora non era noto l'importo del contributo, indicato, *ex lege*, di entità pari a quello dell'anno precedente. In data 10 agosto 2009 la Direzione Generale competente ha inviato all'Istituto la nota con cui veniva indicato l'importo del contributo pari ad € 120.000 [comunicazione formale; accredito al netto dell'imposta pari ad € 119.996] e in data 24 novembre 2009 detto importo veniva dettagliato come proveniente da due capitoli diversi.

Sempre all'interno della stessa categoria, in data 25 novembre 2009 l'Assemblea ha approvato le **variazioni in diminuzione relative ai capitoli 3b e 3c**. la prima, pari ad € 5.000,00 determinata dall'assenza di fondi sul capitolo del bilancio ministeriale a ciò dedicato, tanto che nessun Istituto iscritto in Tabella ne ha potuto usufruire; la seconda, pari ad € 2.010,00, determinata dalla mancata assegnazione del premio.

La **diminuzione delle entrate afferenti al capitolo 5a** - sempre approvata dall'Assemblea dei Membri in data 25 novembre 2009 - è dovuta all'iscrizione in bilancio dei contributi erogati ai sensi della LR 42/97 quantificati induttivamente in modo proporzionale alle somme richieste nella domanda riferentesi al piano economico 2009.

L'evidente maggior accertamento definitivo [in previsione € 15.000, totale accertato € 46.200], aderente all'importo approvato in seno all'Assemblea dei Membri in data 25 novembre 2009, del capitolo 5b 'contributi da privati e istituti bancari' è da ascrivere al perseguimento di una adeguata politica di sensibilizzazione nei confronti della vita e dell'attività dell'Ente.

In riferimento alla categoria III, 'Proventi da attività istituzionali e varie', è da evidenziare quanto segue:

- un'ulteriore variazione in meno nel capitolo 7a 'Proventi da vendita di pubblicazioni' rispetto a quanto approvato dall'Assemblea, pari a € 1.168.
- una variazione in aumento rispetto alla previsione definitiva approvata dall'Assemblea in data 25 novembre 2009 nel capitolo 7b 'Proventi da vendita rivista «Studi Romani» pari a € 2.284.

Dettagliando il capitolo 8 'Entrate varie', appare evidente la differenza tra la previsione iniziale di € 78.862 e la somma accertata in aumento definitivamente in € 103.069<sup>3</sup> e riscossa al 31.12.2009 per € 100.221. Come noto in detta posta di bilancio si allocano che i rimborsi delle spese vive da parte degli enti e delle istituzioni che trovano ospitalità nella sede dell'Istituto [Corso di Laurea in Servizi Sociali - Sapienza Università di Roma; Centro Studi Giuseppe Gioachino Belli; Centro di Studi Ciceroniani] nonché tutte quelle entrate, caratterizzate da episodicità e riconducibili alla più volte richiamata ed auspicata capacità di autofinanziamento dell'istituzione, quanto mai necessario in periodi di perdurante incertezza economica, e perseguita anche attraverso l'utilizzo della sede. Essa è di conseguenza in parte legata all'episodicità e alla contingenza, e quindi non prevedibile in sede di redazione di bilancio preventivo con margini di certezza.

Prima di procedere all'esplicazione in tabella del dettaglio degli importi allocati in detto capitolo è opportuno sottolineare che il totale accertato è percentualmente suddivisibile come segue:

Tabella 2

|   |        |
|---|--------|
| -rimborsi   | 30,54% |
| -utilizzo della sede per eventi scientifici e culturali | 4,85%  |
| -utilizzo della sede per riprese cinetelevisive         | 62,66% |
| -contributi da privati                                  | 1,95%  |

Infatti la somma accertata in € 103.069 è così suddivisa per importi (arrotondati)

Tabella 3

| Voce   | Importo | %      |
|--|---------|--------|
| Rimborsi spese   | 31.483  | 30,54% |
| Utilizzo della sede per eventi scientifici e culturali | 5.000   | 4,85%  |
| Utilizzo della sede per riprese cinetelevisive         | 64.586  | 62,66% |
| Contributi da privati                                  | 2.000   | 1,95%  |
| Totale   | 103.069 | 100%   |

Dal confronto con la previsione delle entrate correnti iscritte in bilancio per € 330.004 assestate in € 361.704 a seguito delle variazioni in aumento di € 31.700 deliberate

<sup>3</sup> Rimane da riscuotere un importo pari a € 2.848, che viene allocato nei residui attivi maturati nel 2009



dall'Assemblea dei Membri Ordinari in data 25 novembre 2009 emerge una maggiore entrata di € 111 quale differenza tra maggiori introiti per € 2.284 e minori introiti per € 2.173.

I maggiori introiti sono indicati come segue:

Tabella 4

| CAP                                 | ART | DESCRIZIONE              | Totale delle somme accertate | In più rispetto alla previsione definitiva |
|-------------------------------------|-----|--------------------------|------------------------------|--|
| 7                                   | b   | Proventi vendita rivista | 7.094                        | 2.284                                      |
| <b>Totale variazioni in aumento</b> |     |                          |                              | <b>2.284</b>                               |

I minori introiti sono indicati come segue:

Tabella 5

| CAP                                     | ART | DESCRIZIONE                                    | Totale delle somme accertate | In meno rispetto alla previsione definitiva |
|---|-----|--|------------------------------|---|
| 3                                       | a   | Contributo ordinario del MIBAC                 | 119.996                      | 4   |
| 3                                       | e   | Contributi straordinari del MIBAC per convegni | 3.998                        | 1.002                                       |
| 7                                       | a   | Proventi da vendita di pubblicazioni           | 7.697                        | 1.168                                       |
| <b>Totale variazioni in diminuzione</b> |     |  |                              | <b>2.173</b>                                |

Le variazioni sopraindicate vengono indicate a consuntivo in quanto hanno acquisto certezza e obiettiva determinabilità.

L'accertamento delle entrate in conto capitale ammonta a € 12.229, importo derivato all'Istituto dai rimborsi IRPEG relativi agli anni 1993, 1994 e 1995

L'accertamento delle partite di giro ammonta a € 56.834<sup>4</sup>.

<sup>4</sup> Tale aumento rispetto alla previsione definitiva è determinato dalla corretta configurazione in bilancio delle anticipazioni delle tredicesime mensilità corrisposte al personale dipendente dell'Istituto.

## 2. GESTIONE DELLA COMPETENZA USCITE: INDICAZIONE DEI TOTALI E DEGLI SCOSTAMENTI RISPETTO ALLA PREVISIONE<sup>5</sup>

Le uscite correnti ammontano a € 412.757 con pagamenti al 31.12.2009 per € 347.515 e residui per € 65.242.

Dal confronto con la previsione di € 324.004, assestata nella somma di € 401.221 con delibera dell'Assemblea dei Membri Ordinari in data 25.11.2009, ed infine accertata in via definitiva per una somma pari ad euro 412.757 emerge un incremento di spesa di € 11.537 quale risultato tra minori spese per € 6.225 e maggiori spese per € 17.762 dovute a assestamenti nei capitoli come di seguito dettagliato:

Tabella 6

| CAP | NUM. ART. | DESCRIZIONE                                | somme previste | previsione definitiva | totale delle somme impegnate | in più | in meno |
|-----|-----------|--|----------------|-----------------------|------------------------------|--------|---------|
| 5   |           | Lavoro straordinario                       | 2.000          | 3.179                 | 3.370                        | 191    | -       |
| 11  |           | Energia elettrica e riscaldamento          | 15.000         | 10.628                | 11.276                       | 648    |         |
| 12  |           | Spese postali, bolli, cancelleria          | 9.500          | 8.362                 | 8.098                        | -      | 264     |
| 13  | A         | Spese per la sede - manutenzione ordinaria | 15.000         | 15.096                | 19.808                       | 4.712  | -       |
| 15  |           | Esercizio ciclomotori                      | 700            | 707                   | 796                          | 89     | -       |
| 16  | B         | Spese varie e impreviste                   | 16.500         | 14.675                | 17.430                       | 3.286  | -       |
| 17  |           | Convegni, mostre, manifestaz. varie        | -              | 7.200                 | 3.809                        | -      | 3.391   |
| 18  | A         | Corsi superiori - indennità ai docenti     | 7.800          | 7.460                 | 4.960                        | -      | 2.500   |
| 18  | B         | Corsi Superiori - stampati e varie         | 6.500          | 6.020                 | 8.200                        | 2.180  | -       |

<sup>5</sup> Nella gestione delle uscite di competenza il capitolo 9 'spese per incarichi', attualmente nella categoria III 'spese per il personale' a partire dall'esercizio finanziario 2010 è stato allocato nella categoria III 'spese per acquisto di beni di consumo e servizi', come richiesto dai Revisori riuniti in data 16.03.09.

|    |  |        |        |        |               |              |
|----|--|--------|--------|--------|---------------|--------------|
| 20 | Biblioteca, Fototeca e Archivio                      | 1.000  | 914    | 844    | -             | 71           |
| 23 | Spese per l'associazione all'Istituto e indirizzario | 250    | -      | 112    | 112           | -            |
| 25 | Interessi passivi                                    | -      | -      | 62     | 62            | -            |
| 26 | Imposte, tasse e tributi vari                        | 15.000 | 20.564 | 27.047 | 6.483         | -            |
|    | <b>TOTALE VARIAZIONI SPESE CORRENTI</b>              |        |        |        | <b>17.762</b> | <b>6.225</b> |

Da rilevare che le spese per le RICERCHE VARIE ed i CORSI SUPERIORI definitivamente accertate trovano la corrispondente entrata nel cap 5a della sezione appropriata e risultano ivi iscritte a seguito di formale provvedimento d'assegnazione.

L'accertamento complessivo delle spese in conto capitale è pari a € 6.137 comprende: quanto iscritto al cap. 31, per l'acquisto delle attrezzature e la posa in opera di quanto necessario ad ottemperare alla normativa relativa alla sicurezza informatica.

### 3. GESTIONE DEI RESIDUI ATTIVI ANNI PRECEDENTI

Sulla gestione dei residui attivi revenienti da precedenti esercizi iscritti all'1.1.2009 per € 85.708 (p.10), le riscossioni ammontano a € 37.405 con un accertamento di € 82.712.

Il riaccertamento delle somme residue relative agli anni precedenti evidenziate al 31.12.2009 è pari a € 45.307 ed è così composto:

Tabella 7

| Cap | ESERCIZIO 2007                             |               |
|-----|--|---------------|
| 5,1 | Contributi Regione Lazio L. R. 42/97       | 20.745        |
|     | <b>Totale 2007</b>                         | <b>20.745</b> |
|     | ESERCIZIO 2008                             |               |
| 5,a | Contributi Regione Lazio L. R. 42/97       | 17.920        |
| 7,a | Proventi da vendita di pubblicazioni       | 34            |
| 7,b | Proventi da vendita rivista "Studi Romani" | 693           |
| 12  | riscossione crediti vari                   | 5915          |
|     | <b>Totale 2008</b>                         | <b>24.562</b> |

|  |  |               |
|--|--|---------------|
|  |  | <b>45.307</b> |
|--|--|---------------|

Il rapporto tra residui iscritti all'inizio dell'esercizio 2009 ed il totale accertato è dell' 96,51% mentre il rapporto tra residui iscritti all'inizio dell'esercizio 2009 ed il riaccertamento al 31.12.2009 è del 52,86%.

La percentuale di riscosso sul totale accertato è del 45,22%.

### 3 GESTIONE DEI RESIDUI ATTIVI

#### RESIDUI DELL'ESERCIZIO 2009

I crediti delle entrate correnti dell'esercizio 2009 determinati in € 46.122 (p. 3 Entrate - somme rimaste da riscuotere) vengono di seguito riportati con il riferimento ai capitoli di appartenenza:

Tabella 8

| NUM. CAP | ART. | DESCRIZIONE                                       | Previsione definitiva <sup>6</sup> | Somme riscosse | Somme rimaste da riscuotere |
|----------|------|---|------------------------------------|----------------|-----------------------------|
| 1        |      | Redditi da titoli                                 | 504                                |                | 504                         |
| 2        |      | Interessi sui depositi bancari e postali          | 500                                |                | 500                         |
| 5        | A    | Contributi Regione Lazio L. R. 42/97 <sup>7</sup> | 43.666                             | 11.875         | 31.791                      |
| 5        | C    | Erogazioni liberali                               | 12.115                             | 6.200          | 5.915                       |
| 7        | a    | Proventi da vendita di pubblicazioni              | 8.865                              | 6.281          | 1.416                       |

<sup>6</sup> Come da delibera di approvazione dell'Assemblea dei Membri in data 25 novembre 2009

<sup>7</sup> Per quanto concerne i contributi della Regione Lazio ai sensi della L.R. 42/97 è da evidenziare quanto segue: la previsione definitiva è stata approvata in sede assembleare ed il totale è determinato dalla somma degli importi effettivamente assegnati relativi al Piano economico 2009 (€ 31.791) più il saldo dei residui relativi al Piano 2005, inserito in competenza in quanto afferente all'Avanzo di amministrazione con vincolo di destinazione d'uso (manutenzione ordinaria 2005), per il quale si veda il conto consuntivo dell'esercizio finanziario 2008, p. 18 e connessa relazione illustrativa.

Quanto invece riferentesi al Piano 2009 è costituito dalla somma dei seguenti importi:

- Sostegno al funzionamento dell'Istituto (articolo 13 c.2 l. a): € 4.791,40
- Corsi Superiori di Studi Romani (articolo 13 c.2 l. a): € 4.000
- Conservazione e restauro finimenti lignei appartamento Carlo IV (articolo 13 c.2 l. c) : € 15.000
- Acquisto di attrezzature e beni durevoli (articolo 13 c.2 l. d) € 4.000



|                                       |   |   |         |         |               |
|---------------------------------------|---|---|---------|---------|---------------|
| 7                                     | b | Proventi da vendita rivista<br>"Studi Romani" | 4.810   | 3.945   | 3.149         |
| 8                                     |   | Entrate varie                                 | 103.069 | 100.221 | 2.848         |
| <b>TOTALE SOMME DA<br/>RISCUOTERE</b> |   |   |         |         | <b>46.122</b> |

A completare i residui attivi 2009 figurano euro 10.129 relativi alle partite di giro .

#### 4. GESTIONE DEI RESIDUI PASSIVI ANNI PRECEDENTI

Sulla gestione dei residui passivi degli anni precedenti, accertati da ultimo - ed approvati - in sede di assemblea in data 25 novembre 2009 in € 168.517 risultano pagamenti per € 84.858 e le residue somme , dopo le variazioni , sono pertanto pari a 79.413 , gli importi più rilevanti sono suddivisi per aree di destinazione nelle tabelle che seguono.

Come di consueto, l'informativa è mirata a chiarire la natura di quegli importi che, pur proporzionalmente rilevanti, non rappresentano meri debiti di regolamento ma costituiscono il nucleo dell'attività istituzionale o sono strettamente connessi al suo espletamento.

Si fa notare i residui passivi reventanti dagli esercizi 2005 e 2006 sono stati eliminati e figurano come avanzi di amministrazione con vincolo di destinazione nella situazione amministrativa , in relazione a quanto ancora da pagare e/o riscuotere con ragionevole certezza.

Tabella 9

Attività istituzionale riordino e conservazione del patrimonio:

| cap  |  | ACCERTATI<br>1/1/2009 | Pagamenti | Riaccertati   |
|------|--|-----------------------|-----------|---------------|
|      | <b>Esercizio 2007</b>  |                       |           | -             |
| 2    | Revisori dei conti   | 395                   |           | 395           |
| 13   | Spese per la sede - manutenzione ordinaria<br>Appartamento Carlo IV              | 50.000                | 20.000    | 30.000        |
| 21,a | Pubblicazioni varie: <i>Saecumun Sanctorum</i> e <i>La regina e il cardinale</i> | 7.000                 |           | 7.000         |
|      | <b>Totale 2007</b>   | <b>57.395</b>         |           | <b>37.395</b> |
|      | <b>Esercizio 2008</b>  |                       |           |               |

|      |  |                |               |               |
|------|--|----------------|---------------|---------------|
| 2    | Revisori dei conti   | 400            |               | 400           |
| 8    | Oneri diversi per il personale ( adeguamento fondo TFR)          | 11.851         | 516           | 11.335        |
| 13,b | Spese per la sede - manutenzione (finestre galleria primo piano) | 13.500         |               | 13.500        |
| 21,b | Rivista Studi Romani   | 12.000         | 147           | 11.853        |
| 31   | Acquisto di attrezzature, beni durevoli                          | 5.205          | 275           | 4.930         |
|      | <b>Totale 2008</b>   | <b>42.956</b>  | <b>20.938</b> |               |
|      | <b>Totale residui passivi</b>                                    | <b>100.351</b> | <b>20.938</b> | <b>79.413</b> |

Dei predetti residui si prevede saranno integralmente pagati nel corrente esercizio, fatti salvi i tempi di preparazione delle opere in corso di pubblicazione.

#### 4 GESTIONE DEI RESIDUI PASSIVI RESIDUI DELL'ESERCIZIO 2009

Relativamente ai residui passivi dell'esercizio in chiusura si rileva il loro ammontare in € 70.303.

Possiamo suddividere i residui descritti nella tabella in due fattispecie , una parte sono fisiologici e legati alle modalità di pagamento di retribuzioni lavoro dipendente e relative ritenute ed oneri sociali. Una seconda fattispecie è rappresentata da pagamenti temporaneamente rimandati per motivi di liquidità , ma che saranno effettuati al più presto . È previsto il pagamento totale dei residui in oggetto entro la fine dell'anno.

Tabella 10

| Cap. | ESERCIZIO 2009                   |        |
|------|----------------------------------|--------|
| 2,c  | revisori dei conti               | 396    |
| 4    | retribuzioni                     | 25.652 |
| 7    | oneri previdenziali              | 6.039  |
| 8    | oneri diversi personale adeg.TFR | 11.851 |
| 9    | spese per incarichi              | 5.304  |
| 19,b | ricerche varie                   | 4.000  |
| 21,b | rivista studi romani             | 12.000 |

|    |                                  |               |
|----|----------------------------------|---------------|
| 35 | ritenute erariali                | 2.023         |
| 36 | rit prev.li assistenziali        | 2.038         |
| 37 | Restituzioni delle anticipazioni | 1.000         |
|    | <b>totale 2009</b>               | <b>70.303</b> |

## B. OPERE E PROGETTI IN CORSO

In aggiunta a quanto indicato precedentemente si fornisce la completa elencazione delle opere editoriali in corso per cui si stima la prevedibile conclusione entro il corrente esercizio, - salvo casi di forza maggiore - con conseguente smaltimento dei residui passivi.<sup>8</sup>

|   |
|---|
| Rivista «Studi Romani» fascicoli 1/2 e 3/4 2008   |
| Rivista «Studi Romani» facicolo 1/2 2009  |
| Volume: <i>Saeculum Sanctorum</i>   |
| Volume: <i>La regina e il Cardinale. Corrispondenza di Maria Casimira Sobieska regina di Polonia con Carlo Barberini protettore del regno (1681 – 1699)</i> |

La ricerca per la quale è vincolato l'avanzo di amministrazione, per brevità indicata con il titolo di Monumenti Marmorei si articola nel dettaglio come segue

|   |
|---|
| <b>Titolo:</b> Monumenti Marmorei   |
| <b>Articolazione:</b> Due fasi concretizzatesi ciascuna in un volume. Il primo realizzato da Carlo La Bella e dedicato alle Lastre marmoree figurate quattrocentesche; il secondo, realizzato da Daniela Gallavotti Cavallero, consistente nell'edizione critica delle <i>Sacre Grotte vaticane, cioè narrazione delle cose più notabili, che sono sotto il pavimento della Basilica di San Pietro in Vaticano in Roma</i> , di F.M. Torrigio |

Come su illustrato risultano impegnati con vincolo di destinazione per opere relative al restauro e alla manutenzione della sede anche importi pari ad € 61.721.

## C INFORMAZIONI DI NATURA TRIBUTARIA

Per quanto attiene agli obblighi previsti dall'art 25 del Dlgs. 460/97 relativamente all'evidenziazione delle attività direttamente connesse si veda il conto economico redatto sulla base delle voci previste dall'art.2425 cc. e rispettando il principi di cui al d.p.r. 917 /86. Gli importi in esso evidenziati sono relativi :

Per i ricavi:

- Alle cessioni di pubblicazioni ed alle relative movimentazione delle rimanenze;
- Ad altre entrate di natura occasionale o residuale ancorché connesse ;

Gli importi sopra indicati trovano corrispondenza negli elementi riportati nella contabilità separata tenuta ai sensi dello stesso articolo 25 in modalità c.d. semplificata, ai

<sup>8</sup> Per l'ulteriore attività editoriale si veda l'allegato B alla presente relazione

sensi dell'art. 66 del T.U.I.R. 917/86.

Nel relativo prospetto si è inoltre provveduto alla riconciliazione, parziale o totale, tra le somme indicate ed i relativi capitoli del conto del bilancio onde permettere la separazione tra elementi di natura istituzionale e attività direttamente connesse aventi valenza tributaria con l'evidenza dell'IVA in apposita colonna.

Le cessioni di beni e le prestazioni di servizi rilevanti a fini IVA sono stati assoggettati al tributo. Per la cessione di libri e periodici l'imposta è stata determinata conformemente alla normativa di settore di cui all'art.74 del d.p.r.633/1972.

La dichiarazione annuale dell'esercizio 2008, UNICO ENTI NON COMMERCIALI 2009 è stata presentata in modalità unificata nei termini di legge in data 30/09/2009, mentre la dichiarazione annuale per il 2009, UNICO ENTI NON COMMERCIALI 2010, sarà presentata entro il termine previsto dalle vigenti disposizioni.

Per quanto attiene l'I.R.A.P. , si fa presente che dall'anno 2008 va presentata una dichiarazione disgiunta da quella unificata, e la medesima è stata tempestivamente presentata in data 30/09/2009. La dichiarazione annuale per l'esercizio 2008, presentata nel corso del corrente esercizio indicava un imponibile pari ad € 220.512 per una imposta di € 10.629. I versamenti in acconto e saldo sono stati regolarmente effettuati.

Le somme corrisposte al personale dipendente e agli altri soggetti nei confronti dei quali l'Istituto assume la qualifica di sostituto d'imposta sono state assoggettate a ritenuta. Nel corso dell'esercizio è stata presentata la dichiarazione modello 770 semplificato, relativo alle certificazioni rilasciate ai sostituiti d'imposta per l'anno 2008 per ritenute operate, nei termini previsti dalla legge e precisamente: in data 31/07/2009 per la parte dei lavoratori autonomi e in data 06/07/2009 per la parte dei lavoratori dipendenti.

#### D. INFORMAZIONI SULLA GESTIONE DEL PERSONALE

- I dipendenti dell'Istituto assunti a tempo indeterminato alla chiusura dell'esercizio ammontavano a dieci unità, più una unità in sostituzione maternità. Le retribuzioni sono state assoggettate a contribuzione previdenziale versata all'INPS e assicurativa all'INAIL sulla base delle disposizioni di legge. L'autoliquidazione degli oneri assicurativi dovuti a tale ultimo istituto è stata operata nei termini.
- I compensi corrisposti a collaboratori inquadrabili nell'art.50 e art.67 1°c. l. L d.p.r.917/86, sono stati assoggettati, ricorrendone i presupposti, a contribuzione previdenziale ai sensi della legge 335/95 mediante versamento alla gestione separata all'uopo istituita presso L'INPS.
- Gli accantonamenti per TFR sono stati calcolati in conformità al dettato dell'art.2120 del C.C.; il relativo fondo è materialmente costituito ed esistente presso la BNL agenzia Rm 19 con il numero di conto 11090. Su di esso dovrà transitare l'importo tratto dalla gestione corrente corrispondente all'accantonamento dell'esercizio 2009.




**E. AVVENIMENTI DOPO LA CHIUSURA DELL'ESERCIZIO**

Non si segnalano accadimenti di particolare rilevanza nel periodo successivo alla chiusura dell'esercizio .

**F. ALLEGATI**

Si allegano alla presente nota illustrativa la relazione sull'attività svolta dall'Istituto nel corso del 2009 [allegato A] e una breve presentazione di quella prevista per il 2010 [allegato B]

**Il Presidente  
dell'Istituto Nazionale  
di Studi Romani – onlus**



**prof. Paolo Sommella**

PAGINA BIANCA

## BILANCIO CONSUNTIVO

PAGINA BIANCA



ISTITUTO NAZIONALE DI STUDI ROMANI  
ONIRB

**RENDICONTO DELL'ESERCIZIO FINANZIARIO 2009**

Approvato dall'Assemblea dei Membri in data 26 marzo 2010

00153 Roma – Piazza dei Cavalieri di Malta, 2 Telefono Centr. 065743442, fax 065743447  
e-mail: [studiromani@studiromani.it](mailto:studiromani@studiromani.it)

PAGINA BIANCA

**PARTE PRIMA**

**GESTIONE DELLA COMPETENZA**

PAGINA BIANCA

| NUM. CAP. | NUM. ART. | DESCRIZIONE   | somme previste | variazioni   | previsione definitiva | somme riscosse | Somme rimaste da riscuotere | Totale delle somme accertate | in + | in -         |
|-----------|-----------|---|----------------|--------------|-----------------------|----------------|-----------------------------|------------------------------|------|--------------|
|           |           | <b>TITOLO I - ENTRATE CORRENTI</b>  |                |              |                       |                |                             |                              |      |              |
|           |           | <b>Categoria I - Proventi finanziari</b>  |                |              |                       |                |                             |                              |      |              |
| 1         |           | Redditi da titoli   | 504            |              | 504                   |                | 504                         | 504                          | -    |              |
| 2         |           | Interessi sui depositi bancari e postali  |                | 500          | 500                   |                | 500                         | 500                          | -    |              |
|           |           | <b>Totale Categoria I</b>   | <b>504</b>     | <b>500</b>   | <b>1.004</b>          | -              | <b>1.004</b>                | <b>1.004</b>                 | -    |              |
|           |           | <b>Categoria II - Trasferimenti da Stato, Regioni, Enti pubblici e privati</b>        |                |              |                       |                |                             |                              |      |              |
| 3 a       |           | Contributo Ordinario del Ministero per i Beni e le Attività Culturali                 | 138.628        | 18.628       | 120.000               | 119.996        | -                           | 119.996                      | -    | 4            |
| 3 b       |           | Contributi Straordinari del Ministero per i Beni e le Attività Culturali              | 5.000          | 5.000        | -                     | -              | -                           | -                            | -    |              |
| 3 c       |           | Premio Rivista alto valore culturale  | 2.010          | 2.010        | -                     | -              | -                           | -                            | -    |              |
| 3 d       |           | Contributo per la Biblioteca e Archivio   | -              | -            | -                     | -              | -                           | -                            | -    |              |
| 3 h       |           | Contributo MMBCCAA ex L.513/99  | -              | -            | -                     | -              | -                           | -                            | -    |              |
| 3 e       |           | Contributi Straordinari del Ministero per i Beni e le Attività Culturali per Convegni | 5.000          | -            | 5.000                 | 3.998          | -                           | 3.998                        | -    | 1.002        |
| 4         |           | Contributo della Presidenza del Consiglio dei Ministri - premio per la Cultura.       | -              | -            | -                     | -              | -                           | -                            | -    |              |
| 5 A       |           | Contributi Regione Lazio L. R. 42/97  | 56.000         | 12.334       | 43.666                | 11.875         | 31.791                      | 43.666                       | -    |              |
| 5 B       |           | Contributi da privati e Istituti Bancari  | 15.000         | 31.200       | 46.200                | 46.200         | -                           | 46.200                       | -    |              |
| 5 C       |           | Erogazioni liberali   |                | 12.115       | 12.115                | 6.200          | 5.915                       | 12.115                       | -    |              |
|           |           | <b>Totale Categoria II</b>  | <b>221.638</b> | <b>5.343</b> | <b>226.981</b>        | <b>188.270</b> | <b>37.706</b>               | <b>225.976</b>               | -    | <b>1.005</b> |

ISTITUTO NAZIONALE  
DI STUDI ROMANI  
del Presidente  
*Carlo Galassi*

| NUM. CAP. | NUM. ART. | DESCRIZIONE  | somme previste | variazioni    | previsione definitiva | somme riscosse | Somme rimaste da riscuotere | Totale delle somme accertate | in +          | in -         |
|-----------|-----------|--|----------------|---------------|-----------------------|----------------|-----------------------------|------------------------------|---------------|--------------|
|           |           | <b>Categoria III - Proventi da attività istituzionali e varie</b>      |                |               |                       |                |                             |                              |               |              |
| 6         |           | Quote iscritti   | 15.000         | 1.975         | 16.975                | 16.975         |                             | 16.975                       | -             | -            |
| 7         | a         | Proventi da vendita di pubblicazioni                                   | 10.000         | 1.135         | 8.865                 | 6.281          | 1.416                       | 7.697                        | -             | 1.168        |
| 7         | b         | Proventi da vendita rivista "Studi Romani"                             | 4.000          | 810           | 4.810                 | 3.945          | 3.149                       | 7.094                        | 2.284         | -            |
| 7         |           | Proventi vari  | -              | -             | -                     | -              | -                           | -                            | -             | -            |
| 8         |           | Entrate varie  | 78.862         | 24.207        | 103.069               | 100.221        | 2.848                       | 103.069                      | -             | -            |
|           |           | <b>Totale Categoria III</b>  | <b>107.862</b> | <b>25.857</b> | <b>133.719</b>        | <b>127.423</b> | <b>7.412</b>                | <b>134.835</b>               | <b>2.284</b>  | <b>1.168</b> |
|           |           | <b>TOTALE ENTRATE CORRENTI</b>   | <b>330.004</b> | <b>31.700</b> | <b>361.704</b>        | <b>315.692</b> | <b>46.122</b>               | <b>361.815</b>               | <b>2.284</b>  | <b>2.173</b> |
|           |           | <b>TITOLO II ENTRATE IN CONTO CAPITALE</b>                             |                |               |                       |                |                             |                              |               |              |
| 9         |           | Alienazione di immobili  | -              | -             | -                     | -              | -                           | -                            | -             | -            |
| 10        |           | Alienazione di mobili e macchine d'ufficio                             | -              | -             | -                     | -              | -                           | -                            | -             | -            |
| 11        |           | Realizzi e riscossioni di titoli                                       | -              | -             | -                     | -              | -                           | -                            | -             | -            |
| 12        |           | Riscossioni di crediti diversi   | -              | -             | -                     | 12.229         | -                           | 12.229                       | 12.229        | -            |
|           |           | <b>TOTALE ENTRATE IN C/TO CAPITALE</b>                                 | <b>-</b>       | <b>-</b>      | <b>-</b>              | <b>12.229</b>  | <b>-</b>                    | <b>12.229</b>                | <b>12.229</b> | <b>-</b>     |
|           |           | <b>TITOLO III PARTITE DI GIRO</b>                                      |                |               |                       |                |                             |                              |               |              |
| 13        |           | Ritenute erariali  | 25.000         | 5.121         | 19.879                | 19.380         | 425                         | 19.805                       | -             | 74           |
| 14        |           | Ritenute prev.li e ass.li  | 13.000         | 1.544         | 14.544                | 12.405         | 2.038                       | 14.443                       | -             | 101          |
| 15        |           | Restituzione delle anticipazioni fatte per spese d'ufficio e a diversi | 40.000         | 25.098        | 14.902                | 14.920         | 7.666                       | 22.586                       | 7.684         | -            |
|           |           | <b>TOTALE PARTITE DI GIRO</b>  | <b>78.000</b>  | <b>28.675</b> | <b>49.325</b>         | <b>46.705</b>  | <b>10.129</b>               | <b>56.834</b>                | <b>7.684</b>  | <b>175</b>   |

| NUM.<br>CAP | NUM.<br>ART. | DESCRIZIONE                              | somme previste | variazioni | previsione<br>definitiva | somme riscosse | Somme rimaste da<br>riscuotere | Totale delle somme<br>accertate | in +   | in -  |
|-------------|--------------|--|----------------|------------|--------------------------|----------------|--------------------------------|---------------------------------|--------|-------|
|             |              | TITOLO IV CONTI D'ORDINE                 |                |            |                          |                |                                |                                 |        |       |
| 17          |              | giroconto                                | -              | -          | -                        | -              | -                              | -                               | -      | -     |
|             |              | TOTALE CONTI D'ORDINE                    | -              | -          | -                        | -              | -                              | -                               | -      | -     |
|             |              | RIEPILOGO                                |                |            |                          |                |                                |                                 |        |       |
|             |              | TITOLO I - ENTRATE CORRENTI              | 330.004        | 31.700     | 361.704                  | 315.692        | 46.122                         | 361.815                         | 2.284  | 2.173 |
|             |              | TITOLO II - ENTRATE IN CONTO<br>CAPITALE | -              | -          | -                        | 12.229         | -                              | 12.229                          | 12.229 | -     |
|             |              | TITOLO III - PARTITE DI GIRO             | 78.000         | 28.675     | 49.325                   | 46.705         | 10.129                         | 56.834                          | 7.684  | 175   |
|             |              | TITOLO IV CONTI D'ORDINE                 | -              | -          | -                        | -              | -                              | -                               | -      | -     |
|             |              | TOTALE GENERALE DELLE<br>ENTRATE         | 408.004        | 3.025      | 411.029                  | 374.626        | 56.251                         | 430.877                         | 22.197 | 2.349 |

| NUM. CAP | NUM. RT. | DESCRIZIONE   | somme previste | variazioni in + o in - | previsione definitiva | somme pagate   | somme rimaste da pagare | totale delle somme impegnate | in più     | in meno  |
|----------|----------|---|----------------|------------------------|-----------------------|----------------|-------------------------|------------------------------|------------|----------|
|          |          | <b>USCITA</b>   |                |                        |                       |                |                         |                              |            |          |
|          |          | <b>TITOLO I - SPESE CORRENTI</b>                        |                |                        |                       |                |                         |                              |            |          |
|          |          | <b>CATEGORIA I - Spese per gli organi dell'ente</b>     |                |                        |                       |                |                         |                              |            |          |
| 1        |          | Indennità al Presidente                                 | -              | -                      | -                     | -              | -                       | -                            | -          | -        |
| 2 a      |          | Indennità Assemblea Membri e Corrispondenti             | -              | -                      | -                     | -              | -                       | -                            | -          | -        |
| 2        |          | Giunta Direttiva  | -              | -                      | -                     | -              | -                       | -                            | -          | -        |
| 2 C      |          | Revisori dei conti                                      | 395            | 1                      | 396                   | -              | 396                     | 396                          | -          | -        |
| 3        |          | Indennità al Tesoriere                                  | -              | -                      | -                     | -              | -                       | -                            | -          | -        |
|          |          | <b>TOTALE CATEGORIA I</b>                               | <b>395</b>     | <b>1</b>               | <b>396</b>            | <b>-</b>       | <b>396</b>              | <b>396</b>                   | <b>-</b>   | <b>-</b> |
|          |          | <b>CATEGORIA II - Spese per il personale</b>            |                |                        |                       |                |                         |                              |            |          |
| 4        |          | Retribuzioni  | 150.000        | 9.365                  | 159.365               | 133.713        | 25.652                  | 159.365                      | -          | -        |
| 5        |          | Lavoro straordinario                                    | 2.000          | 1.179                  | 3.179                 | 3.370          | -                       | 3.370                        | 191        | -        |
| 6        |          | Rimborsi per missioni                                   | -              | -                      | -                     | -              | -                       | -                            | -          | -        |
| 7        |          | Oneri previdenziali                                     | 38.000         | 1.151                  | 39.151                | 33.112         | 6.039                   | 39.151                       | -          | -        |
| 8        |          | Oneri diversi per il personale ( adeguamento fondo TFR) | 9.000          | 3.297                  | 12.297                | 446            | 11.851                  | 12.297                       | 0          | -        |
| 9        |          | Spese per incarichi                                     | 10.000         | 608                    | 10.608                | 5.304          | 5.304                   | 10.608                       | -          | -        |
|          |          | <b>TOTALE CATEGORIA II</b>                              | <b>209.000</b> | <b>15.600</b>          | <b>224.600</b>        | <b>175.945</b> | <b>48.646</b>           | <b>224.791</b>               | <b>191</b> | <b>-</b> |



| NUM. CAP. | NUM. RT. | DESCRIZIONE  | somme previste | variazioni in + o in - | previsione definitiva | somme pagate   | somme rimaste da pagare | totale delle somme impegnate | in più       | in meno    |
|-----------|----------|--|----------------|------------------------|-----------------------|----------------|-------------------------|------------------------------|--------------|------------|
|           |          | <b>CATEGORIA III - Spese per l'acquisto di beni di consumo e servizi</b> |                |                        |                       |                |                         |                              |              |            |
| 10        |          | Fitti passivi  | 6.359 -        | 0                      | 6.359                 | 6.359          | -                       | 6.359                        | -            | -          |
| 11        |          | Energia elettrica e riscaldamento  | 15.000 -       | 4.372                  | 10.628                | 11.276         | -                       | 11.276                       | 648          | -          |
| 12        |          | Spese postali, bolli, cancelleria  | 9.500 -        | 1.138                  | 8.362                 | 8.098          | -                       | 8.098                        | -            | 264        |
| 13        | a        | Spese per la sede - manutenzione ordinaria                               | 15.000         | 96                     | 15.096                | 19.808         | -                       | 19.808                       | 4.712        | -          |
| 13        | b        | Spese per la sede - manutenzione straordinaria                           | 4.000          | 54.332                 | 58.332                | 58.332         | -                       | 58.332                       | -            | -          |
| 14        |          | Spese per consulenze ed incarichi professionali                          | 500            | 617                    | 1.117                 | 1.117          | -                       | 1.117                        | -            | -          |
| 15        |          | Esercizio ciclomotori  | 700            | 7                      | 707                   | 796            | -                       | 796                          | 89           | -          |
| 16        |          | Rappresentanza   | -              | -                      | -                     | -              | -                       | -                            | -            | -          |
| 16        | b        | Spese varie e impreviste   | 16.500 -       | 1.825                  | 14.675                | 17.961         | -                       | 17.961                       | 3.286        | -          |
|           |          | <b>TOTALE CATEGORIA III</b>  | <b>67.559</b>  | <b>47.717</b>          | <b>115.276</b>        | <b>123.747</b> | <b>-</b>                | <b>123.747</b>               | <b>8.735</b> | <b>264</b> |
|           |          | <b>CATEGORIA IV - Spese per le attività istituzionali</b>                |                |                        |                       |                |                         |                              |              |            |
| 17        |          | Convegni, mostre, manifestaz. varie                                      | -              | 7.200                  | 7.200                 | 3.809          | -                       | 3.809                        | -            | 3.391      |
| 18        | a        | Corsi superiori - indennità ai docenti                                   | 7.800 -        | 340                    | 7.460                 | 4.960          | -                       | 4.960                        | -            | 2.500      |
| 18        | b        | Corsi Superiori - stampati e varie                                       | 6.500 -        | 480                    | 6.020                 | 8.200          | -                       | 8.200                        | 2.180        | -          |
| 18        | c        | Escursioni di studio   | -              | 76                     | 76                    | 76             | -                       | 76                           | -            | -          |
| 19        |          | Certamen Capitolinum   | 1.000 -        | 284                    | 716                   | 716            | -                       | 716                          | -            | -          |
| 19        | b        | Ricerche varie   | -              | 4.000                  | 4.000                 | -              | 4.000                   | 4.000                        | -            | -          |
| 20        |          | Biblioteca, Fototeca e Archivio  | 1.000 -        | 86                     | 914                   | 844            | -                       | 844                          | -            | 71         |

| NUM. CAP. | NUM. RT. | DESCRIZIONE  | somme previste | variazioni in + o in - | previsione definitiva | somme pagate   | somme rimaste da pagare | totale delle somme impegnate | in più        | in meno      |
|-----------|----------|--|----------------|------------------------|-----------------------|----------------|-------------------------|------------------------------|---------------|--------------|
| 21        | a        | Pubblicazioni varie - stampa e spettanze autori      |                |                        |                       |                |                         |                              |               |              |
| 21        | b        | Rivista Studi Romani                                 | 14.000 -       | 1.489                  | 12.511                | 511            | 12.000                  | 12.511                       | -             | -            |
| 22        |          | Propaganda   | -              | -                      | -                     | -              | -                       | -                            | -             | -            |
| 23        |          | Spese per l'associazione all'Istituto e indirizzario | 250 -          | 250                    | -                     | 112            | -                       | 112                          | 112           | -            |
| 24        |          | Premi, borse di studio quote iscrizioni ad Enti      | 1.500 -        | 12                     | 1.488                 | 1.488          | -                       | 1.488                        | -             | -            |
|           |          | <b>TOTALE CATEGORIA IV</b>                           | <b>32.050</b>  | <b>8.335</b>           | <b>40.385</b>         | <b>20.715</b>  | <b>16.000</b>           | <b>36.715</b>                | <b>2.291</b>  | <b>5.962</b> |
| 25        |          | Interessi passivi                                    | -              | -                      | -                     | 62             | -                       | 62                           | 62            | -            |
| 26        |          | Imposte, tasse e tributi vari                        | 15.000         | 5.564                  | 20.564                | 27.047         | -                       | 27.047                       | 6.483         | -            |
| 27        |          | Fondo di riserva                                     | -              | -                      | -                     | -              | -                       | -                            | -             | -            |
|           |          | <b>TOTALE CATEGORIA V</b>                            | <b>15.000</b>  | <b>5.564</b>           | <b>20.564</b>         | <b>27.109</b>  | <b>-</b>                | <b>27.109</b>                | <b>6.545</b>  | <b>-</b>     |
|           |          | <b>TOTALE SPESE CORRENTI</b>                         | <b>324.004</b> | <b>77.217</b>          | <b>401.221</b>        | <b>347.515</b> | <b>65.242</b>           | <b>412.757</b>               | <b>17.762</b> | <b>6.225</b> |
|           |          | <b>TITOLO II - SPESE IN CONTO CAPITALE</b>           |                |                        |                       |                |                         |                              |               |              |
| 28        |          | Acquisto di immobili                                 | -              | -                      | -                     | -              | -                       | -                            | -             | -            |
| 29        |          | Acquisto di impianti                                 | -              | -                      | -                     | -              | -                       | -                            | -             | -            |
| 30        |          | Spese per ricostruzioni e trasformazioni             | -              | -                      | -                     | -              | -                       | -                            | -             | -            |
| 31        |          | Acquisto di attrezzature, beni durevoli              | 6.000          | 137                    | 6.137                 | 6.137          | -                       | 6.137                        | 0             | -            |
| 32        |          | Acquisto di titoli                                   | -              | -                      | -                     | -              | -                       | -                            | -             | -            |
| 33        |          | Concessione di prestiti                              | -              | -                      | -                     | -              | -                       | -                            | -             | -            |
| 34        |          | Estinzione di debiti                                 | -              | -                      | -                     | -              | -                       | -                            | -             | -            |
|           |          | <b>TOTALE SPESE IN CONTO CAPITALE</b>                | <b>6.000</b>   | <b>137</b>             | <b>6.137</b>          | <b>6.137</b>   | <b>-</b>                | <b>6.137</b>                 | <b>0</b>      | <b>-</b>     |

| NUM. CAP. | NUM. ART. | DESCRIZIONE  | somme previste  | variazioni in + o in - | previsione definitiva | somme pagate   | somme rimaste da pagare | totale delle somme impegnate | in più        | in meno      |
|-----------|-----------|--|-----------------|------------------------|-----------------------|----------------|-------------------------|------------------------------|---------------|--------------|
|           |           | <b>TITOLO III Partite di giro</b>                                      |                 |                        |                       |                |                         |                              |               |              |
| 35        |           | Ritenute erariali  | 25.000 -        | 6.894                  | 18.106                | 17.782         | 2.023                   | 19.805                       | 1.699 -       |              |
| 36        |           | Ritenute prevli e ass.li   | 13.000          | 364                    | 13.364                | 12.405         | 2.038                   | 14.443                       | 1.079 -       |              |
| 37        |           | Restituzione delle anticipazioni fatte per spese d'ufficio e a diversi | 40.000 -        | 26.026                 | 13.974                | 21.586         | 1.000                   | 22.586                       | 8.612 -       |              |
|           |           | <b>TOTALE PARTITE DI GIRO</b>  | <b>78.000 -</b> | <b>32.556</b>          | <b>45.444</b>         | <b>51.773</b>  | <b>5.061</b>            | <b>56.834</b>                | <b>11.390</b> | <b>-</b>     |
|           |           | <b>TITOLO IV CONTI D'ORDINE</b>  |                 |                        |                       |                |                         |                              |               |              |
| 39        |           | GIRO CONTO   | -               | -                      | -                     | -              | -                       | -                            | -             | -            |
|           |           | <b>TOTALE CONTI D'ORDINE</b>   | <b>-</b>        | <b>-</b>               | <b>-</b>              | <b>-</b>       | <b>-</b>                | <b>-</b>                     | <b>-</b>      | <b>-</b>     |
|           |           | <b>RIEPILOGO</b>   |                 |                        |                       |                |                         |                              |               |              |
|           |           | <b>TITOLO I - SPESE CORRENTI</b>                                       | <b>324.004</b>  | <b>77.217</b>          | <b>401.221</b>        | <b>347.515</b> | <b>65.242</b>           | <b>412.757</b>               | <b>17.762</b> | <b>6.225</b> |
|           |           | <b>TITOLO II - SPESE IN CONTO CAPITALE</b>                             | <b>6.000</b>    | <b>137</b>             | <b>6.137</b>          | <b>6.137</b>   | <b>-</b>                | <b>6.137</b>                 | <b>0</b>      | <b>-</b>     |
|           |           | <b>TITOLO III - PARTITE DI GIRO</b>                                    | <b>78.000 -</b> | <b>32.556</b>          | <b>45.444</b>         | <b>51.773</b>  | <b>5.061</b>            | <b>56.834</b>                | <b>11.390</b> | <b>-</b>     |
|           |           | <b>TOTALE CONTI D'ORDINE</b>   | <b>-</b>        | <b>-</b>               | <b>-</b>              | <b>-</b>       | <b>-</b>                | <b>-</b>                     | <b>-</b>      | <b>-</b>     |
|           |           | <b>TOTALE GENERALE</b>   | <b>408.004</b>  | <b>44.798</b>          | <b>452.802</b>        | <b>405.426</b> | <b>70.303</b>           | <b>475.729</b>               | <b>29.152</b> | <b>6.225</b> |

PAGINA BIANCA

**PARTE SECONDA**

**GESTIONE DEI RESIDUI**

PAGINA BIANCA

Residui Attivi al 31 dicembre 2008

| cap. |                                     | Accertati<br>all'1/1/2009 | variazione in<br>meno | variazione in<br>più | Totale<br>accertamenti | Riscossioni      | Riaccertati      |
|------|-------------------------------------|---------------------------|-----------------------|----------------------|------------------------|------------------|------------------|
|      | <b>ESERCIZIO 2007</b>               |                           |                       |                      |                        |                  |                  |
| 3,c  | contributo ministero Premio rivista | 2.010,00                  | 2.010,00              |                      |                        |                  |                  |
| 5,a  | contributi regione                  | 27.108,00                 |                       |                      | 27.108,00              | 6.363,00         | 20.745,00        |
| 7,a  | proventi pubblicazioni              | 644,05                    | 644,05                |                      |                        |                  |                  |
| 7,b  | proventi vendita rivista            | 184,00                    | 184,00                |                      |                        |                  |                  |
|      | <b>Totale 2007</b>                  | <b>29.946,05</b>          | <b>2.838,05</b>       |                      | <b>27.108,00</b>       | <b>6.363,00</b>  | <b>20.745,00</b> |
|      | <b>ESERCIZIO 2008</b>               |                           |                       |                      |                        |                  |                  |
| 2    | interessi depositi b.               | 605,00                    |                       |                      | 605,00                 | 605,00           |                  |
| 5,a  | contributi reg.lazio L.R. 42/97     | 33.320,00                 | 1.000,00              |                      | 32.320,00              | 14.400,00        | 17.920,00        |
| 7,a  | proventi pubblicazioni              | 596,00                    |                       | 117,00               | 713,00                 | 679,00           | 34,00            |
| 7,b  | proventi rivista Studi Romani       | 3.173,00                  | 716,00                |                      | 2.457,00               | 1.764,00         | 693,00           |
| 8    | entrate varie                       | 10.119,00                 |                       | 1.442,00             | 11.561,00              | 11.561,00        |                  |
| 12   | riscossione crediti vari            | 5.915,00                  |                       |                      | 5.915,00               |                  | 5.915,00         |
| 13   | ritenute erariali                   | 1.011,01                  |                       |                      | 1.011,01               | 1.010,62         | 0,39             |
| 14   | rit.previdenziali                   | 1.022,67                  |                       |                      | 1.022,67               | 1.022,67         |                  |
|      | <b>Totale 2008</b>                  | <b>55.761,68</b>          | <b>1.716,00</b>       | <b>1.559,00</b>      | <b>55.604,68</b>       | <b>31.042,29</b> | <b>24.562,00</b> |
|      | <b>totale generale</b>              | <b>85.707,73</b>          | <b>4.554,05</b>       | <b>1.559,00</b>      | <b>82.712,68</b>       | <b>37.405,29</b> | <b>45.307,00</b> |

Residui Attivi al 31 dicembre 2009

|     |  |                |
|-----|--|----------------|
| cap | <b>ESERCIZIO 2007</b>                      |                |
| 5,1 | contributi regione                         | 20.745         |
|     | <b>Totale 2007</b>                         | <b>20.745</b>  |
|     | <b>ESERCIZIO 2008</b>                      |                |
| 5,a | Contributi Regione Lazio L. R. 42/97       | 17.920         |
| 7,a | Proventi da vendita di pubblicazioni       | 34             |
| 7,b | Proventi da vendita rivista "Studi Romani" | 693            |
| 12  | riscossione crediti vari                   | <b>5915</b>    |
|     | <b>totale 2008</b>                         | <b>24.562</b>  |
|     | <b>ESERCIZIO 2009</b>                      |                |
| 1   | redditi da titoli                          | 504            |
| 2   | interessi depositi bancari e postali       | 500            |
| 5,a | contributi regione lazio                   | 31.791         |
| 5,c | erogazioni liberali                        | 5.915          |
| 7,a | proventi vendita pubblicazioni             | 1.416          |
| 7,b | proventi vendita riv. Studi roma.          | 3.149          |
| 8   | entrate varie                              | 2.848          |
| 13  | ritenute erariali                          | 425            |
| 14  | ritenute prev.li ass.li                    | 2.038          |
| 15  | restituzione anticipazioni                 | 7.666          |
|     | <b>totale 2009</b>                         | <b>56.252</b>  |
|     | <b>TOTALE GENERALE</b>                     | <b>101.559</b> |



Residui Passivi al 31 dicembre 2008

| cap                   | ACCERTATI<br>1/1/2009                        | Variazioni in<br>meno | Variazioni<br>in più | Totale<br>accertamenti | Pagamenti     | Riaccertati   |
|-----------------------|--|-----------------------|----------------------|------------------------|---------------|---------------|
| <b>Esercizio 2006</b> |  |                       |                      |                        |               |               |
| 21.b                  | Spese per rivista Studi romani               | - 2.496               |                      | 8.647                  | 8.647         | -             |
|                       | <b>Totale 2006</b>                           | <b>2.496</b>          |                      | <b>8.647</b>           | <b>8.647</b>  |               |
| <b>Esercizio 2007</b> |  |                       |                      |                        |               |               |
| 2                     | Revisori dei conti                           |                       |                      | 395                    |               | 395           |
| 13                    | Spese per la sede - manutenzione ordinaria   |                       |                      | 50.000                 | 20.000        | 30.000        |
| 21.a                  | pubblicazioni varie                          |                       |                      | 7.000                  |               | 7.000         |
| 21.b                  | Rivista Studi Romani                         |                       | 361                  | 15.361                 | 15.361        | -             |
| 31                    | Acquisto di attrezzature, beni durevoli      |                       | 70                   | 367                    | 367           | 0             |
|                       | <b>totale 2007</b>                           |                       | <b>431</b>           | <b>73.123</b>          | <b>35.728</b> | <b>37.395</b> |
| <b>Esercizio 2008</b> |  |                       |                      |                        |               |               |
| 2                     | Revisori dei conti                           |                       |                      | 400                    |               | 400           |
| 4                     | Retribuzioni                                 | 3.769                 |                      | 11.376                 | 11.376        | -             |
| 5                     | lavoro straordinario                         |                       | 324                  | 324                    | 324           | -             |
| 7                     | Oneri previdenziali                          |                       | 683                  | 5.900                  | 5.900         | -             |
| 8                     | Oneri diversi per il personale ( adeguamento |                       |                      | 11.851                 | 516           | 11.335        |
| 9                     | Spese per incarichi                          |                       |                      | 2.652                  | 2.652         | -             |
| 11                    | E. elettrica e riscaldamento                 | 316                   |                      | -                      | -             | -             |
| 12                    | Spese postali, bolli, cancelleria            | 452                   |                      | 471                    | 471           | -             |
| 13.a                  | Spese per la sede - manutenzione ord         | 720                   |                      | 720                    | 720           | -             |
| 13.b                  | Spese per la sede - manutenzione straordinar | 13.500                |                      | 13.500                 |               | 13.500        |
| 14                    | spese legali                                 |                       | 168                  | 168                    | 168           | -             |
| 15                    | ciclomotori                                  | 30                    |                      | 81                     | 81            | -             |
| 16.b                  | spese impreviste                             | 6.451                 |                      | 6.846                  | 6.846         | 0             |
| 18.b                  | stampa rassegna                              |                       | 1.148                | 1.148                  | 1.148         | -             |
| 19.b                  | Ricerche varie                               | 4.090                 | 1.000                | 3.090                  | 3.090         | -             |
| 20                    | biblioteca, fototeca...                      | 109                   |                      | 225                    | 225           | -             |
| 21.b                  | Rivista Studi Romani                         | 12.000                |                      | 12.000                 | 147           | 11.853        |
| 31                    | Acquisto di attrezzature, beni durevoli      | 5.205                 |                      | 5.205                  | 275           | 4.930         |
| 35                    | ritenute erariali                            | 4.545                 |                      | 4.545                  | 4.545         | -             |
| 36                    | ritenute prev.li e assiste.li                | 1.998                 |                      | 1.998                  | 1.998         | -             |
|                       | <b>totale 2008</b>                           | <b>84.681</b>         | <b>5.085</b>         | <b>82.501</b>          | <b>40.483</b> | <b>42.018</b> |
|                       | <b>totale residui passivi</b>                | <b>168.517</b>        | <b>7.581</b>         | <b>164.272</b>         | <b>84.858</b> | <b>79.413</b> |



## SITUAZIONE AMMINISTRATIVA 2009

|                                   |         |
|-----------------------------------|---------|
| DISPONIBILITA' LIQUIDE ALL'1/1/09 | 224.631 |
|-----------------------------------|---------|

|             |         |
|-------------|---------|
| ENL         | 107.285 |
| c/c postale | 117.346 |

## RISCOSSIONI

|                    |                |
|--------------------|----------------|
| in c/to residui    | 37.405         |
| in c/to competenza | 374.626        |
| <b>TOTALE</b>      | <b>636.662</b> |

## PAGAMENTI

|                 |         |
|-----------------|---------|
| in c/ residui   | 84.858  |
| in c/competenza | 405.426 |

|               |                |
|---------------|----------------|
| <b>TOTALE</b> | <b>490.284</b> |
|---------------|----------------|

146.378

|                                      |         |
|--------------------------------------|---------|
| DISPONIBILITA' LIQUIDE AL 31/12/2009 | 146.378 |
|--------------------------------------|---------|

|               |        |
|---------------|--------|
| ENL c/c 11000 | 88.138 |
| c/c postale   | 58.240 |

|                              |         |
|------------------------------|---------|
| Residui attivi al 31/12/2009 | 101.559 |
|------------------------------|---------|

|                               |         |
|-------------------------------|---------|
| Residui passivi al 31/12/2009 | 149.716 |
|-------------------------------|---------|

|  |              |
|--|--------------|
| <b>AVANZO / DISAVANZO DI AMMINISTRAZIONE</b> | <b>3.827</b> |
|--|--------------|

Disavanzo di amm.ne 2008

11.210

Avanzo di amministrazione con vincolo di destinazione ( Restauro Carlo IV )

55.221

Avanzo di amministrazione con vincolo di destinazione ( Manutenzione ordinaria 05 )

6.500

Avanzo di amministrazione con vincolo di destinazione ( revisori 2006 )

263

Avanzo di amministrazione con vincolo di destinazione ( pubblicazioni varie 2006 )

7.000

Fondo di amministrazione con vincolo di destinazione Ricerca "Monumenti marmorei"

14.200

## SITUAZIONE PATRIMONIALE AL 31/12/09

|     |   |  |         | A | PATRIMONIO NETTO                            |         |
|-----|---|--|---------|---|---|---------|
| A   | CREDITI PER PARTECIPAZIONE AL                               |  |         |   | Netto                                       | 322.417 |
| B   | PATRIMONIO INIZIALE   |  |         | I | Avanzo (disavanzo) economico dell'esercizio | 13.236  |
|     | IMMOBILIZZAZIONI  |  |         | B | CONTRIBUTI IN CONTO CAPITALE                |         |
| I   | Immobilizzazioni finanziarie                                |  |         | C | FONDI PER RISCHI E ONERI                    |         |
|     | (-) ammortamenti e svalutazioni                             |  | 205.492 | D | TFR DI LAVORO SUBORDINATO                   | 66.573  |
| II  | Immobilizzazioni materiali                                  |  | 171.640 | E | DEBITI                                      |         |
|     | (-) ammortamenti e svalutazioni                             |  |         |   | Residui passivi                             | 138.260 |
| III | Immobilizzazioni immateriali                                |  |         | F | RATEI E RISCONTI                            |         |
|     | (-) ammortamenti e svalutazioni                             |  |         |   |   |         |
| C   | ATTIVO CIRCOLANTE   |  |         |   |   |         |
| I   | Rimanenze   |  | 189.330 |   |   |         |
| II  | Crediti (Residui attivi)                                    |  | 101.559 |   |   |         |
| III | Attività finanziarie che non costituiscono immobilizzazioni |  |         |   |   |         |
| IV  | Disponibilità liquide                                       |  | 189.274 |   |   |         |
| D   | RATEI E RISCONTI  |  |         |   |   |         |
|     | TOTALE  |  | 514.014 |   |   | 514.014 |

ISTITUTO NAZIONALE  
DI STUDI ROMANI  
di Presidenza



## CONTO ECONOMICO

|   | Anno 2009 |                |
|---|-----------|----------------|
|   | Parziali  | Totale         |
| <b>A) VALORE DELLA PRODUZIONE</b>   |           |                |
| 1) Entrate correnti depurate dei proventi finanziari: lett. c) e dei proventi straordinari (di natura finanziaria): lett. d | 31.550    |                |
| 2) Variazione delle rimanenze dei prodotti in corso di lavorazione, semilavorati e finiti                                   | 4.461     |                |
| 3) Variazione dei lavori in corso su ordinazione  |           |                |
| 4) Incrementi di immobilizzazioni per lavori interni  |           |                |
| 5) Altri ricavi e proventi, con separata indicazione dei contributi in conto esercizio                                      | 314.414   |                |
| <b>Totale valore della produzione (A)</b>   |           | <b>350.425</b> |
| <b>B) COSTI DELLA PRODUZIONE</b>  |           |                |
| 6) Materie prime;   | 8.098     |                |
| 7) Per servizi  | 57.741    |                |
| 8) Per l'utilizzo di beni di terzi  | 26.679    |                |
| 9) Per il personale   | 201.886   |                |
| 10) Ammortamenti e svalutazioni   |           |                |
| a) Ammortamento delle immobilizzazioni immateriali  |           |                |
| b) Ammortamento delle immobilizzazioni materiali  | 15.495    |                |
| c) Altre svalutazioni delle immobilizzazioni  |           |                |
| d) Svalutazione dei crediti compresi nell'attivo circolante e delle disponibilità liquide                                   |           |                |
| 11) Variazioni delle rimanenze di materie prime, sussidiarie, di consumo e merci  |           |                |
| 12) Accantonamenti per rischi   |           |                |
| 13) Accantonamento al fondo TFR   | 12.297    |                |
| 14) Oneri diversi di gestione   | 19.449    |                |
| <b>Totale Costi</b>   |           | <b>341.645</b> |
| <b>DIFFERENZA TRA VALORE E COSTI DELLA PRODUZIONE (A - B)</b>   |           | <b>8.780</b>   |
| <b>C) PROVENTI E ONERI FINANZIARI</b>   |           |                |
| 15) Proventi da partecipazioni  |           |                |
| 16) Altri proventi finanziari   |           |                |
| a) di crediti iscritti nelle immobilizzazioni   |           |                |
| b) di titoli iscritti nelle immobilizzazioni  | 504       |                |
| c) di titoli iscritti nell'attivo circolante  |           |                |
| d) proventi diversi dai precedenti  | 500       |                |
| 17) Interessi e altri oneri finanziari  | 62        |                |
| <b>Totale proventi ed oneri finanziari</b>  |           | <b>942</b>     |
| <b>D) RETTIFICHE DI VALORE</b>  |           |                |
| <b>Totale rettifiche di valore</b>  |           |                |
| <b>E) PROVENTI E ONERI STRAORDINARI</b>   |           |                |
| 29) Proventi finanziari   |           |                |
| 30) Oneri finanziari  |           |                |
| 31) Sopravvenienze attive ed insussistenze di passivo   | 9.140     |                |
| 32) Plusvalenze da alienazioni  |           |                |
| 33) Sopravvenienze passive ed insussistenze di attivo   | 5.052     |                |
| 34) Minusvalenze da alienazioni   |           |                |
| <b>Totale delle partite straordinarie</b>   |           | <b>4.088</b>   |
| <b>Risultato prima delle imposte (A-B+C+D+E)</b>  |           | <b>13.311</b>  |
| 35) Imposte sul reddito dell'esercizio  |           | 27.047         |
| <b>Avanzo/Disavanzo Economico</b>   |           | <b>13.236</b>  |

ISTITUTO NAZIONALE  
DEI STUDI ROMANI  
di Economia

Raddolci

## PROSPETTO DI RICONCILIAZIONE TRA VALORI DEL RENDICONTO FINANZIARIO E DEL CONTO CONTO ECONOMICO

| A    | B    | C   | D                           | E      | F   | G  | H  | I  | J    | K               |
|------|------|---|-----------------------------|--------|---|--|--|--|------|-----------------|
| Csp. | Art. | DESCRIZIONE   | ACCERTAMENTI E LIQUIDAZIONI | IVA    | RETTIFICHE INIZIALI (-)   | INTEGRAZIONI INIZIALI (+)  | RETTIFICHE FINALI (-)  | INTEGRAZIONI FINALI (+)  | voce | CONTO ECONOMICO |
| 1    |      |   |                             |        | quote di proventi relativi ad entrate accertate nell'esercizio di riferimento ma di competenza economica passata; | quote di proventi relativi ad entrate accertate in passato ma di competenza economica dell'esercizio di riferimento; | quote di proventi relativi ad entrate accertate nell'esercizio di riferimento ma di competenza economica futura; | quote di proventi relativi ad entrate che si accerteranno in futuro ma di competenza economica presente; |      |                 |
| 2    |      |   |                             |        |   |  |  |  |      | importo         |
| 3    |      |   |                             |        | quote di costi relativi ad uscite impegnate nell'esercizio di riferimento ma di competenza economica passata;     | quote di costi relativi ad uscite impegnate in passato ma di competenza economica dell'esercizio di riferimento;     | quote di costi relativi ad uscite impegnate nell'esercizio di riferimento ma di competenza economica futura;     | quote di costi relativi ad uscite che si impegneranno in futuro ma di competenza economica presente.     |      |                 |
| 4    |      |   |                             |        |   |  |  |  |      |                 |
| 5    | 1    | - Redditi da titoli   | 504                         |        |   |  |  |  | C16  | 504             |
| 6    | 2    | - Interessi sui depositi bancari e postali                                      | 500                         |        |   |  |  |  | C17  | 500             |
| 7    | 3 a  | Contributo Ordinario del Ministero per i Beni e le Attività Culturali           | 119.996                     |        |   |  |  |  | A5   | 119.996         |
| 8    | 3 b  | Contributi Straordinari del Ministero per i Beni e le Attività Culturali        | -                           |        |   |  |  |  | A5   | -               |
| 9    | 3 c  | Premio Rivista alto valore culturale  | -                           |        |   |  |  |  | A5   | -               |
| 10   | 4    | Contributo della Presidenza del Consiglio dei Ministri - premio per la Cultura. | -                           |        |   |  |  |  | A5   | -               |
| 11   | 5 A  | Contributi Regione Lazio L. R. 42/97  | 43.666                      |        |   | 33320  | 31.791   |  | A5   | 45.195          |
| 12   | 5 B  | Contributi da privati e Istituti Bancari  | 46.200                      |        |   |  |  |  | A5   | 46.200          |
| 13   | 5 C  | Erogazioni liberali   | 12.115                      |        |   |  |  |  | A5   | 12.115          |
| 14   | 6    | - Quote iscritti  | 16.975                      |        |   |  |  |  | A1   | 16.975          |
| 15   | 7 a  | Proventi da vendita di pubblicazioni  | 7.697                       | 112    |   |  |  |  | A1   | 7.585           |
| 16   | 7 b  | Proventi da vendita rivista "Studi Romani"                                      | 7.094                       | 104    |   |  |  |  | A1   | 6.990           |
| 17   | 7    | - Proventi vari   | -                           |        |   |  |  |  | A1   | -               |
| 18   | 8    | - Entrate varie   | 103.069                     | 12.161 |   |  |  |  | A5   | 90.908          |
| 19   | -    | - TOTALE ENTRATE  | 357.816                     | 12.377 |   | 33.320   | 31.791   |  |      | 346.968         |

ISTITUTO ROMANO

DI STUDI ROMANI





PROSPETTO DI RICONCILIAZIONE TRA VALORI DEL RENDICONTO FINANZIARIO E DEL CONTO CONTO ECONOMICO

| A         | B   | C                           | D     | E                      | F                         | G                    | H                       | I    | J               | K       |
|-----------|---|-----------------------------|-------|------------------------|---------------------------|----------------------|-------------------------|------|-----------------|---------|
| Cap. Art. | DESCRIZIONE   | ACCERTAMENTI E LIQUIDAZIONI | IVA   | RETIFICHE INIZIALI (-) | INTEGRAZIONI INIZIALI (+) | RETIFICHE FINALI (-) | INTEGRAZIONI FINALI (+) | voce | CONTO ECONOMICO | importo |
| 20        | USCITA  |                             |       |                        |                           |                      |                         |      |                 | 0       |
| 21        | NUM. DESCRIZIONE  |                             |       |                        |                           |                      |                         |      |                 |         |
| 22        | 2 C Revisori dei conti                                      | 396                         |       |                        |                           |                      |                         |      | B7              | 396     |
| 23        | 4 - Retribuzioni  | 159.365                     |       |                        |                           |                      |                         |      | B9              | 159.365 |
| 24        | 5 - Lavoro straordinario                                    | 3.370                       |       |                        |                           |                      |                         |      | B9              | 3.370   |
| 25        | 6 - Rimborsi per missioni                                   | -                           |       |                        |                           |                      |                         |      | B9              | -       |
| 26        | 7 - Oneri previdenziali                                     | 39.151                      |       |                        |                           |                      |                         |      | B9              | 39.151  |
| 27        | 8 - Oneri diversi per il personale ( adeguamento fondo TFR) | 12.297                      |       |                        |                           |                      |                         |      | B9              | 12.297  |
| 28        | 9 - Spese per incarichi                                     | 10.608                      | 1.768 |                        |                           |                      |                         |      | B7              | 8.840   |
| 29        | 10 - Fitti passivi  | 6.359                       |       |                        |                           |                      |                         |      | B8              | 6.359   |
| 30        | 11 - Energia elettrica e riscaldamento                      | 11.276                      |       |                        |                           |                      |                         |      | B7              | 11.276  |
| 31        | 12 - Spese postali, bolli, cancelleria                      | 8.098                       |       |                        |                           |                      |                         |      | B7              | 8.098   |
| 32        | 13 a Spese per la sede - manutenzione ordinaria             | 19.808                      |       |                        | 4808                      |                      |                         |      | B8              | 15.000  |
| 33        | 13 b Spese per la sede - manutenzione straordinaria         | 58.332                      |       |                        | 54332                     |                      |                         |      | B8              | 4.000   |
| 34        | 14 - Spese per consulenze ed incarichi professionali        | 1.117                       |       |                        |                           |                      |                         |      | B7              | 1.117   |
| 35        | 15 - Esercizio ciclomotori                                  | 796                         |       |                        |                           |                      |                         |      | B7              | 796     |
| 36        | 16 - Rappresentanza   | -                           |       |                        |                           |                      |                         |      | B14             | -       |
| 37        | 16 b Spese varie e impreviste                               | 17.961                      |       |                        |                           |                      |                         |      | B14             | 17.961  |
| 38        | 17 - Convegni, mostre, manifestazioni varie                 | 3.809                       |       |                        |                           |                      |                         |      | B7              | 3.809   |
| 39        | 18 a Corsi superiori- indennità ai docenti                  | 4.960                       |       |                        |                           |                      |                         |      | B7              | 4.960   |
| 40        | 18 b Corsi Superiori - stampati e varie                     | 8.200                       |       |                        |                           |                      |                         |      | B7              | 8.200   |
| 41        | 18 c Escursioni di studio                                   | 76                          |       |                        |                           |                      |                         |      | B7              | 8.200   |
|           |   |                             |       |                        |                           |                      |                         |      | B7              | 8.200   |

ISTITUTO NAZIONALE DI STUDI ROMANI  
 R. Prosserpio  
 R. Prosserpio

PROSPETTO DI RICONCILIAZIONE TRA VALORI DEL RENDICONTO FINANZIARIO E DEL CONTO CONTO ECONOMICO

| A         | B  | C  | D                         | E     | F                      | G                         | H                    | I                       | J      | K               |
|-----------|----|--|---------------------------|-------|------------------------|---------------------------|----------------------|-------------------------|--------|-----------------|
| Cap. Art. |    | DESCRIZIONE  | ACCERTAMENTI LIQUIDAZIONI | IVA   | RETIFICHE INIZIALI (-) | INTEGRAZIONI INIZIALI (+) | RETIFICHE FINALI (-) | INTEGRAZIONI FINALI (+) | voce   | CONTO ECONOMICO |
| 1         |    |  |                           |       |                        |                           |                      |                         |        |                 |
| 2         |    |  |                           |       |                        |                           |                      |                         |        |                 |
| 3         |    |  |                           |       |                        |                           |                      |                         |        |                 |
| 4         |    |  |                           |       |                        |                           |                      |                         |        |                 |
| 42        | 19 | - Certamen Capitolinum                                 | 716                       |       |                        |                           |                      |                         | B7     | 716             |
| 43        | 19 | b Ricerche varie                                       | 4.000                     |       |                        | 4.090                     | 4.000                |                         | B7     | 4.090           |
| 44        | 20 | - Biblioteca, Fototeca e Archivio                      | 844                       |       |                        |                           |                      |                         | B7     | 844             |
| 45        | 21 | a Pubblicazioni varie - stampa e spettanze autori      | -                         |       |                        |                           |                      |                         | B7     | -               |
| 46        | 21 | b Rivista Studi Romani                                 | 12.511                    |       |                        |                           |                      |                         | B7     | 12.511          |
| 47        | 22 | - Propaganda   | -                         |       |                        |                           |                      |                         | B7     | -               |
| 48        | 23 | - Spese per l'associazione all'Istituto e indirizzario | 112                       |       |                        |                           |                      |                         | B7     | 112             |
| 49        | 24 | - Premi, borse di studio quote iscrizioni ad Enti      | 1.488                     |       |                        |                           |                      |                         | B14    | 1.488           |
| 50        | 25 | - Interessi passivi                                    | 62                        |       |                        |                           |                      |                         | cl7    | 62              |
| 51        | 26 | - Imposte, tasse e tributi vari                        | 27.047                    |       |                        |                           |                      |                         | IMPOST | 27.047          |
| 52        | 29 | - Acquisto di impianti                                 | -                         |       |                        | 1320                      |                      |                         |        | 1.320           |
| 53        | 31 | - Acquisto di attrezzature, beni durevoli              | 6.137                     | 1.023 |                        |                           | 4.092                |                         |        | 1.023           |
| 54        | 34 | - Estinzione di debiti                                 | -                         |       |                        |                           |                      |                         |        | -               |
| 55        |    | TOTALE USCITE  | 418.894                   | 2.791 | 59.140                 | 5.410                     | 8.092                |                         |        | 354.282         |
| 56        |    | TOTALE GENERALE  | 61.078                    | 9.586 | 59.140                 | 27.910                    | 23.699               |                         |        | 7.314           |
| 57        |    |  |                           |       |                        |                           |                      |                         |        |                 |
| 58        |    |  |                           |       |                        |                           |                      |                         |        |                 |
| 59        |    |  |                           |       |                        |                           |                      |                         |        |                 |
| 60        |    |  |                           |       |                        |                           |                      |                         |        |                 |
| 61        |    |  |                           |       |                        |                           |                      |                         |        |                 |
| 62        |    |  |                           |       |                        |                           |                      |                         |        |                 |
| 63        |    |  |                           |       |                        |                           |                      |                         |        |                 |
| 64        |    |  |                           |       |                        |                           |                      |                         |        |                 |
| 65        |    |  |                           |       |                        |                           |                      |                         |        |                 |

ISTITUTO NAZIONALE DI STUDI ROMANI  
 IL PRESIDENTE  
*Roberto*



Costi e ricavi delle attività connesse come da contabilità separata

| CONTO ECONOMICO |  | corrispondenza capitoli |                               |
|-----------------|--|-------------------------|-------------------------------|
| <b>A</b>        | <b>VALORE DELLA PRODUZIONE</b>   |                         |                               |
| A.1             | Ricavi delle vendite   | 14.575                  | 7,1-7,2                       |
| A.2             | Variazione delle rimanenze di prodotti in corso di lavorazione, semilavorati e finiti  | 4.461                   | differenza giacenze 2009/2008 |
| A.3             | Variazione dei lavori in corso su ordinazione  |                         |                               |
| A.4             | Incrementi di immobilizzazioni per lavori interni                                      |                         |                               |
| A.5             | Altri ricavi e proventi  | 90.908                  | Cap. 8                        |
|                 | <b>TOTALE VALORE DELLA PRODUZIONE</b>  | <b>109.944</b>          |                               |
| <b>B</b>        | <b>COSTI DELLA PRODUZIONE</b>  |                         |                               |
| B.6             | Costi per materie prime, sussidiarie, di consumo e di merci                            |                         |                               |
| B.7             | Costi per servizi  | 37.261,00               | servizi fatturati             |
| B.8             | Costi per godimento di beni di terzi   |                         |                               |
| B.9             | <b>Costi per il personale</b>  | <b>69.887</b>           |                               |
| B.9.a           | Salari e stipendi  | 52.909                  | quota parte di cap.4          |
| B.9.b           | Oneri sociali  | 12.920                  | quota parte di cap.7          |
| B.9.c           | Trattamento di fine rapporto   | 4.058                   | quota parte di cap.8          |
| B.9.d           | Trattamento di quiescenza e simili   |                         |                               |
| B.9.e           | Altri costi per il personale   |                         |                               |
| B.10            | <b>Ammortamenti e svalutazioni</b>   | -                       |                               |
| B.10.a          | Ammortamento delle immobilizzazioni immateriali  |                         |                               |
| B.10.b          | Ammortamento delle immobilizzazioni materiali  |                         |                               |
| B.10.c          | Altre svalutazioni delle immobilizzazioni  |                         |                               |
| B.10.d          | Svalutazioni dei crediti compresi nell'attivo circolante e delle disponibilità liquide |                         |                               |
| B.11            | Variazioni delle rimanenze di materie prime, sussidiarie, di consumo e merci           |                         |                               |
| B.12            | Accantonamenti per rischi  |                         |                               |
| B.13            | Altri accantonamenti   |                         |                               |
| B.14            | Oneri diversi di gestione  |                         |                               |
|                 | <b>TOTALE COSTI DELLA PRODUZIONE</b>   | <b>107.148</b>          |                               |
|                 | <b>Differenza tra valore e costi della produzione</b>                                  | <b>2.796</b>            |                               |
| <b>C</b>        | <b>PROVENTI E ONERI FINANZIARI</b>   |                         |                               |
|                 | <b>TOTALE PROVENTI E ONERI FINANZIARI</b>  | -                       |                               |
| <b>D</b>        | <b>RETTIFICHE DI VALORE DI ATTIVITA' FINANZIARIE</b>                                   |                         |                               |
|                 | <b>TOTALE RETTIFICHE DI VALORE DI ATTIVITA' FINANZIARIE</b>                            |                         |                               |
| <b>E</b>        | <b>PROVENTI E ONERI STRAORDINARI</b>   |                         |                               |
|                 | <b>TOTALE PROVENTI E ONERI STRAORDINARI</b>  | -                       |                               |
|                 | Risultato prima delle imposte  | 2.796                   |                               |
| 22              | Imposte sul reddito dell'esercizio   | - 10.500                |                               |
| 26              | Avanzo/Disavanzo economico dell'esercizio  | - 7.704                 |                               |

Rendiconto esercizio 2009  
- riassunto

| <b>ENTRATE</b>  |                |                |
|---|----------------|----------------|
| <b>Contributi dal Ministero BB.CC.AA.</b>   |                |                |
| (come da Tabella)   | <b>119.996</b> |                |
| Straordinario per pubblicazioni:  | -              |                |
| Rivista alto valore culturale   | -              |                |
| Convegni  | <b>3.998</b>   |                |
| Straordinario per Fototeca  | -              |                |
| Presidenza del Consiglio - premio della cultura   | -              |                |
| <b>Regione Lazio</b>  | <b>43.666</b>  |                |
| Contributi da privati e Istituti Bancari  | <b>46.200</b>  |                |
| Contributi erogazioni liberali  | <b>12.115</b>  |                |
|   |                |                |
| <b>Quote iscritti</b>   | <b>16.975</b>  |                |
| <b>Vendite (pubblicazioni e rivista)</b>  | <b>14.791</b>  |                |
|   |                |                |
| <b>Varie (escursioni, Accademia, C. Ciceroniano, e Belliano, Class, rimborsi, interessi)</b>                | <b>116.302</b> |                |
| <b>Partite giro</b>   | <b>56.834</b>  |                |
| <b>Conti d'ordine</b>   |                |                |
| <b>Totale come da entrata pag 4 rendiconto</b>  | <b>430.877</b> |                |
| <b>attivi da esercizi precedenti</b>  | <b>45.307</b>  |                |
| <b>Cassa all'1/1/09</b>   | <b>224.631</b> |                |
| <b>Riscossioni in c/residui</b>   | <b>37.405</b>  |                |
|   | <b>738.220</b> | <b>738.220</b> |
|   |                |                |
| <b>USCITE</b>   |                |                |
| <b>Spese per l'attività</b>   |                |                |
| Corsi   | 17.045         |                |
| Ricerche: Archivi privati del 900, Dizionario Biografico, Giornali e Periodici, Atlante e Lettere Pastorali | 4.000          |                |
| Archivio/Fototeca   | 844            |                |
| Pubblicazioni   | -              |                |
| Rivista (Tipografia, autori)  | 12.511         |                |
| Vari (Revisori, attrezzi, iscrizioni Istituti, abb. Messaggero)   | 8.133          |                |
| Certamen Capitolinum  | 716            |                |
| <b>Personale e collaboratori</b>  | <b>224.791</b> |                |
|   |                |                |
| <b>Acquisto di beni e servizi (luce, telefono, cancelleria, legali)</b>                                     | <b>103.938</b> |                |
|   |                |                |
| <b>Manutenzione sede (quota tinteggiatura e restauro Carlo IV ecc)</b>                                      | <b>19.808</b>  |                |
|   |                |                |
| <b>Imposte e tasse</b>  | <b>27.109</b>  |                |
|   |                |                |
| <b>Partite giro</b>   | <b>56.834</b>  |                |
| <b>Conti d'ordine</b>   | <b>-</b>       |                |
| <b>Totale come uscite rendiconto pag 8</b>  | <b>475.729</b> |                |
| <b>Residui passivi da esercizi precedenti</b>   | <b>79.413</b>  |                |
| <b>Pagamenti in c/residui</b>   | <b>84.858</b>  |                |
|   | <b>640.000</b> | <b>640.000</b> |
|   |                |                |
| Avanzi con vincolo di destinazione e disavanzo 2008   |                | 94.393         |
| <b>Avanzo/disavanzo di amministrazione</b>  |                | <b>3.827</b>   |