

SENATO DELLA REPUBBLICA

————— XVI LEGISLATURA —————

N. 2465

TAB. 10

Annesso 21

DISEGNO DI LEGGE

presentato dal Ministro dell'economia e delle finanze

(TREMONTI)

(V. Stampato Camera n. 3779)

approvato dalla Camera dei deputati il 19 novembre 2010

*Trasmesso dal Presidente della Camera dei deputati alla Presidenza
il 19 novembre 2010*

**Bilancio di previsione dello Stato per l'anno finanziario 2011
e per il triennio 2011-2013**

TABELLA n. 10

**Stato di previsione del Ministero delle infrastrutture e dei trasporti
per l'anno finanziario 2011 e per il triennio 2011-2013**

—————
ANNESSO N. 21
—————

CONTO CONSUNTIVO

AUTORITÀ PORTUALE DI SALERNO

ESERCIZIO FINANZIARIO 2009

TABELLA N. 10

**Stato di previsione del Ministero delle infrastrutture e dei trasporti
per l'anno finanziario 2011**

ANNESSO N. 21

CONTO CONSUNTIVO

AUTORITÀ PORTUALE DI SALERNO

ESERCIZIO FINANZIARIO 2009

Autorità Portuale di Salerno

(Legge n. 84/94; D.P.R. 23/06/00 in G.U. n. 175 del 28/07/00)

Verbale di deliberazione del Comitato Portuale

Oggetto: **Approvazione rendiconto generale esercizio 2009.**

Reg. Gen. N. 06

L'anno 2010, addì 07 (sette) del mese di giugno si è riunito il Comitato Portuale, con le presenze/assenze di seguito riportate:

		P	A
Presidente	On. Avv. Andrea Annunziata	<input checked="" type="checkbox"/>	<input type="checkbox"/>
Vice Presidente	C.V. (CP) Claudio Mòlica	<input checked="" type="checkbox"/>	<input type="checkbox"/>
Ministero dell'Economia e delle Finanze (Agenzia delle Dogane – Ufficio di Salerno)	Rappr. – Sig. Vincenzo Esposito	<input checked="" type="checkbox"/>	<input type="checkbox"/>
Ministero dei Trasporti (Ufficio OO.MM Provveditorato Interregionale Campania e Molise)	Rappr. – Ing. Benedetto Mercuri	<input type="checkbox"/>	<input checked="" type="checkbox"/>
Presidente della Giunta Regionale della Campania	Delegato – Arch. Massimo Pinto	<input checked="" type="checkbox"/>	<input type="checkbox"/>
Presidente della Provincia di Salerno	Delegato – Avv. Adriano Bellacosa	<input checked="" type="checkbox"/>	<input type="checkbox"/>
Sindaco di Salerno	Delegato - Ing. Achille Parisi	<input checked="" type="checkbox"/>	<input type="checkbox"/>
Presidente della C.C.I.A.A. di Salerno	Dott. Augusto Strianese	<input type="checkbox"/>	<input checked="" type="checkbox"/>
Armatori	Rappr. - Com.te Domenico Ferraiuolo	<input checked="" type="checkbox"/>	<input type="checkbox"/>
Industriali	Rappr. – Cav. Lav. Agostino Gallozzi	<input checked="" type="checkbox"/>	<input type="checkbox"/>
Imprenditori	Rappr. - Sig. Antonio Amoruso	<input checked="" type="checkbox"/>	<input type="checkbox"/>
Spedizionieri	Rappr. - Sig. Alberto Fabbricatore	<input checked="" type="checkbox"/>	<input type="checkbox"/>
Agenti e Raccomandati Marittimi	Rappr. - Sig. Giuseppe Cirillo	<input checked="" type="checkbox"/>	<input type="checkbox"/>
Autotrasportatori	Rappr. - Sig. Giovanni Memoli	<input type="checkbox"/>	<input checked="" type="checkbox"/>
Lavoratori delle Imprese che operano in porto	Rappr.: Sig. Antonio Autuori Rag. Italo Gallucci Sig. Alfonso Maiorano Sig. Sabino Maresca Sig. Francesco Romano	<input checked="" type="checkbox"/> <input checked="" type="checkbox"/> <input checked="" type="checkbox"/> <input type="checkbox"/> <input checked="" type="checkbox"/>	<input type="checkbox"/> <input type="checkbox"/> <input type="checkbox"/> <input checked="" type="checkbox"/> <input type="checkbox"/>
Dipendenti dell'Autorità Portuale	Rappresentante – Ing. Gianluigi Lalicata	<input type="checkbox"/>	<input checked="" type="checkbox"/>
Imprese Ferroviarie	Rappresentante – Ing. Gerardo Francesca	<input checked="" type="checkbox"/>	<input type="checkbox"/>

Autorità Portuale di Salerno

(Legge n. 84/94; D.P.R. 23/06/00 in G.U. n. 175 del 28/07/00)

Collegio dei Revisori dei Conti

Presidente	Dott. Giovanni Di Macco	<input checked="" type="checkbox"/>	<input type="checkbox"/>
Membro effettivo	Dott. Antonio Napoletano	<input checked="" type="checkbox"/>	<input type="checkbox"/>
Membro effettivo	Dott. Enrico Proia	<input type="checkbox"/>	<input checked="" type="checkbox"/>

Presiede l'adunanza il Presidente On. Avv. Andrea Annunziata.

Svolge le funzioni di segretario il Segretario Generale, Dr. Luigi Di Luise, coadiuvato per le operazioni di verbalizzazione dalla dott.ssa Federica Navas.

Il Presidente, dopo la relazione introduttiva dell'argomento in oggetto ed il dibattito che ne è scaturito, chiusa la discussione, pone in votazione la proposta di delibera di seguito riportata.

La votazione ha dato il seguente risultato:

- favorevoli: 16
- contrari: 0

Del che è verbale.


IL SEGRETARIO GENERALE

Dr. Luigi Di Luise



IL PRESIDENTE

On. Avv. Andrea Annunziata



Autorità Portuale di Salerno

(Legge n. 84/94; D.P.R. 28/06/00 in G.U. n. 175 del 28/07/00)

Il Comitato Portuale

VISTA la legge 28 gennaio 1994 n. 84 di riordino della legislazione in materia portuale e successive modifiche ed integrazioni, ed in particolare gli artt. 8 c. 3 lett. d), 9 c. 3 lett. d) e 12 c. 2 lett. a);

VISTI gli artt. da 36 a 45 del Regolamento di amministrazione e contabilità di questa Autorità Portuale;

PRESA VISIONE della nota integrativa e della nota sulla gestione;

ESAMINATI tutti i prospetti allegati al rendiconto generale 2009;

ESAMINATE in particolare le variazioni dei residui attivi e passivi ante 2009 riportati nel prospetto residui anni precedenti;

ESAMINATA la relazione del Collegio dei Revisori dei Conti del 26 maggio 2009, contenente il parere favorevole all'approvazione del rendiconto generale relativo all'esercizio 2009;

delibera

- approvare l'allegato rendiconto generale, relativo all'esercizio finanziario 2009, composto rendiconto finanziario decisionale (all. 1), rendiconto finanziario gestionale (all. 2), conto economico (all.3), stato patrimoniale (all. 4), nota integrativa (all. 5), corredato da situazione amministrativa al 31/12/08 (all. 6), relazione sulla gestione (all. 7), relazione del Collegio dei Revisori dei Conti (all.8), prospetto residui anni precedenti al 2008 (all. 9), prospetti di ripartizione della spesa per centri di costo (all.10);
- dare mandato agli uffici di trasmettere, con procedura d'urgenza, il presente atto al Ministero delle Infrastrutture e dei Trasporti, al Ministero dell'Economia e delle Finanze ed alla Corte dei Conti per quanto di rispettiva competenza;
- pubblicare la presente deliberazione all'Albo Pretorio di questo Ente per 15 giorni consecutivi.

11.1

ALINDICONTO FINANZIARIO DECISIONALE
PARTE I - ENTRATE

CODICE CATEG.	DENOMINAZIONE	ANNO 2009		ANNO 2008		
		RESIDUI	COMPETENZA	RESIDUI	COMPETENZA	CASSA
CENTRO DI RESPONSABILITA' "SEGRETARIO GENERALE"						
TITOLO I - ENTRATE CORRENTI						
1.1.1	UPB 1.1 - ENTRATE DERIVANTI DA TRASFERIMENTI CORRENTI	162.684	-	162.684	-	-
1.1.2	TRASFERIMENTI DA PARTE DELLO STATO	-	-	-	-	-
1.1.3	TRASFERIMENTI DA PARTE DELLE REGIONI	-	-	-	-	-
1.1.4	TRASFERIMENTI DA PARTE DEI COMUNI E DELLE PROVINCE	-	-	-	-	28.784
1.1.4	TRASFERIMENTI DA PARTE DI ALTRI ENTI DEL SETTORE PUBBLICO	-	-	-	-	-
UPB 1.2 - ENTRATE DIVERSE						
1.2.1	ENTRATE TRIBUTARIE	371.229	3.024.214	372.496	3.158.454	3.159.721
1.2.2	ENTRATE DERIVANTI DALLA VENDITA DI BENI E DALLA PRESTAZIONE DI SERVIZI	75.268	307.546	86.247	285.442	296.256
1.2.3	REDDITI E PROVENTI PATRIMONIALI	370.760	1.492.773	482.236	1.347.070	1.337.796
1.2.4	POSTE CORRETTIVE E COMPENSATIVE DI USCITE CORRENTI	661	2.284	-	2.193	1.532
1.2.5	ENTRATE NON CLASSIFICABILI IN ALTRE VOCI	1.000	-	33.000	-	32.000
	TOTALE ENTRATE CORRENTI	981.602	4.826.817	1.136.663	4.821.943	4.856.089
TITOLO II - ENTRATE IN CONTO CAPITALE						
2.1.1	UPB 2.1 - ALIENAZIONE DI BENI PATRIMONIALI E RISCOSSIONE DI CREDITI	-	-	-	-	-
2.1.2	ALIENAZIONE DI IMMOBILI E DIRITTI REALI	-	-	-	-	-
2.1.3	ALIENAZIONE DI IMMOBILIZZAZIONI TECNICHE	-	-	-	-	-
2.1.4	REALIZZO DI VALORI MOBILIARI	-	-	-	-	-
2.1.4	RISCOSSIONE DI CREDITI	-	-	-	-	-
UPB 2.2 - ENTRATE DERIVANTI DA TRASFERIMENTI IN CONTO CAPITALE						
2.2.1	TRASFERIMENTI DELLO STATO	47.214.727	18.958	6.914.110	42.555.458	2.254.841
2.2.2	TRASFERIMENTI DELLE REGIONI	733.749	-	1.000.000	-	-
2.2.3	TRASFERIMENTI DA COMUNI E PROVINCE	-	-	-	-	-
2.2.4	TRASFERIMENTI DA ALTRI ENTI DEL SETTORE PUBBLICO	-	-	-	-	-
UPB 2.3 - ACCENSIONE DI PRESTITI						
2.3.1	ASSUNZIONE DI MUTUI	-	77.846	-	-	-
2.3.2	ASSUNZIONE DI ALTRI DEBITI FINANZIARI	-	-	1.200	-	18.125
2.3.3	EMISSIONE DI OBBLIGAZIONI	-	-	-	-	-
	TOTALE ENTRATE IN CONTO CAPITALE	47.948.476	96.804	7.915.310	42.572.383	2.272.966
TITOLO III - PARTITE DI GIRO						
3.1.1	UPB 3.1 - ENTRATE AVENTI NATURA DI PARTITA DI GIRO	33.529	700.511	25.147	849.483	840.108
	ENTRATE AVENTI NATURA DI PARTITE DI GIRO	33.529	700.511	25.147	849.483	840.108
	TOTALE ENTRATE PARTITE DI GIRO	67.058	1.401.022	50.294	1.698.966	1.680.216
	TOTALE ENTRATE	48.963.607	5.624.132	9.077.120	48.243.809	7.969.163
	FONDO CASSA INIZIALE					34.205.523
	TOTALE GENERALE ENTRATE	48.963.607	5.624.132	9.077.120	48.243.809	42.174.686

RENDICONTO FINANZIARIO DECISIONALE
PARTE I - USCITE

CODICE CATEG.	DENOMINAZIONE	ANNO 2009			ANNO 2008		
		RESIDUI	COMPETENZA	CASSA	RESIDUI	COMPETENZA	CASSA
CENTRO DI RESPONSABILITA' "SEGRETARIO GENERALE"							
TITOLO I - USCITE CORRENTI							
	UPB 1.1 - FUNZIONAMENTO						
1.1.1	ONERI PER GLI ORGANI DELL'ENTE	13.461	297.213	257.589	17.499	138.063	142.100
1.1.2	ONERI PER IL PERSONALE IN ATTIVITA' DI SERVIZIO	224.071	1.613.226	1.604.043	174.814	1.539.706	1.490.063
1.1.3	USCITE PER L'ACQUISTO DI BENI DI CONSUMO E DI SERVIZI	154.953	590.562	599.622	144.586	544.117	526.225
	UPB 1.2 - INTERVENTI DIVERSI						
1.2.1	USCITE PER PRESTAZIONI ISTITUZIONALI	480.582	951.187	922.175	368.823	969.765	850.081
1.2.2	TRASFERIMENTI PASSIVI	68.000	86.477	91.877	68.000	74.271	74.271
1.2.3	ONERI FINANZIARI	-	519	519	316	575	891
1.2.4	ONERI TRIBUTARI	14.839	127.981	129.100	16.256	125.110	126.528
1.2.5	POSTE CORRETTIVE E COMPENSATIVE DI ENTRATE CORRENTI	-	-	-	-	-	-
1.2.6	USCITE NON CLASSIFICABILI IN ALTRE VOCI	29.555	77.516	73.622	43.604	38.589	43.604
	UPB 1.3 - ONERI COMUNI						
	UPB 1.4 - TRATTAMENTI DI QUIESCENZA, INTEGRATIVI E SOSTITUTIVI						
1.4.1	ONERI PER IL PERSONALE IN QUIESCENZA	-	-	-	-	-	-
1.4.2	ACCANTONAMENTO AL TRATTAMENTO DI FINE RAPPORTO	-	75.924	75.924	-	-	-
	TOTALE USCITE CORRENTI	985.461	3.820.605	3.754.471	833.908	3.430.196	3.253.763
TITOLO II - USCITE IN CONTO CAPITALE							
	UPB 2.1 - INVESTIMENTI						
2.1.1	ACQUISIZIONE DI BENI DI USO DUREVOLE ED OPERE IMMOBILIARI	61.106.266	884.809	5.607.423	15.833.957	53.425.861	6.554.664
2.1.2	ACQUISIZIONE DI IMMOBILIZZAZIONI TECNICHE	67.787	36.172	85.854	74.595	157.908	137.004
2.1.3	PARTICIPAZIONI E ACQUISTO DI VALORI MOBILIARI	-	10.080	10.080	-	-	-
2.1.4	CONCESSIONI DI CREDITI ED ANTICIPAZIONI	-	-	-	-	2.250	2.250
2.1.5	INDENNITA' DI ANZIANITA' E SIMILARI AL PERSONALE CESSATO DAL SERVIZIO	-	-	-	-	-	-
	UPB 2.2 - ONERI COMUNI						
2.2.1	RIMBORSI DI MUTUI	-	-	-	-	-	-
2.2.2	RIMBORSI DI ANTICIPAZIONI PASSIVE	-	-	-	-	-	-
2.2.3	RIMBORSI DI OBBLIGAZIONI	-	-	-	-	-	-
2.2.4	RESTITUZIONE ALLE GESTIONI AUTONOME DI ANTICIPAZIONI	-	-	-	-	-	-
2.2.5	ESTINZIONE DEBITI DIVERSI	-	-	-	-	-	-
	TOTALE USCITE IN CONTO CAPITALE	61.174.053	931.061	5.703.357	15.908.552	53.586.019	6.693.908
TITOLO III - PARTITE DI GIRO							
	UPB 3.1 - USCITE AVENTI NATURA DI PARTITE DI GIRO						
3.1.1	USCITE AVENTI NATURA DI PARTITE DI GIRO	271.421	700.511	897.148	83.376	849.483	658.363
	TOTALE USCITE PARTITE DI GIRO	271.421	700.511	897.148	83.376	849.483	658.363
	TOTALE USCITE	62.430.935	5.452.177	10.354.976	16.825.836	57.865.688	10.606.034
	AVANZO DI CASSA						
	TOTALE GENERALE USCITE	62.430.935	5.452.177	39.339.329	16.825.836	57.865.688	42.174.686

Autorità Portuale di Salerno
RENDICONTO FINANZIARIO GESTIONALE
 Dal periodo 01/01/2009 Al periodo 31/12/2009
 Anno di gestione: 2009
 14/05/2010

ENTRATE PARTE I

Codice Descrizione		Previsioni				Somme da Accertare				Differenze rispetto alle previsioni residue	
		Stanziam. Iniziale	Variazioni(+)	Variazioni(-)	Previsione Assesata	Riscossioni	Da Riscuotere	Accertato	Differenze Previsioni (-)	Differenze Previsioni (-)	
E125/20-02	Entrate varie ed eventuali Sponsorizzazioni di terzi per manifestazioni promozionali	1.000	0	0	1.000	0	0	0	0	0	-1.000
E125/20-03	Altre entrate varie ed eventuali	0	0	0	0	0	0	0	0	0	0
TOTALE CATEGORIA...		1.000	0	0	1.000	0	0	0	0	0	-1.000
TOTALE TITOLO...		4.834.547	0	-263.500	4.571.047	4.270.501	556.315	4.826.817	677.089	-421.319	
E2 TITOLO II - ENTRATE IN CONTO CAPITALE											
E2.1.1 Categoria 2.1.1 - ALIENAZIONE IMMOBILI E DIRITTI REALI											
E211/10-01	Alienazione di immobili e diritti reali	0	0	0	0	0	0	0	0	0	0
E211/20-01	Cessione di diritti reali	0	0	0	0	0	0	0	0	0	0
TOTALE CATEGORIA...		0	0	0	0	0	0	0	0	0	0
E2.1.2 Categoria 2.1.2 - ALIENAZIONE DI IMMOBILIZZAZIONI TECNICHE DIVERSE E DI BENI IMMATR.											
E212/10-01	Cessione di immobilizzazioni tecniche	0	0	0	0	0	0	0	0	0	0
TOTALE CATEGORIA...		0	0	0	0	0	0	0	0	0	0
E2.1.3 Categoria 2.1.3 - REALIZZO DI VALORI MOBILIARI											
E213/10-01	Realizzo di somme investite in titoli e valori mobiliari diversi	0	0	0	0	0	0	0	0	0	0
TOTALE CATEGORIA...		0	0	0	0	0	0	0	0	0	0
E2.1.4 Categoria 2.1.4 - RISCOSSIONE DI CREDITI											
E214/10-01	Riscossione di prestiti ed anticipazioni a breve termine	0	0	0	0	0	0	0	0	0	0
E214/20-01	Riscossione di altri crediti	0	0	0	0	0	0	0	0	0	0
E214/30-01	Ritiro di depositi a cauzione presso terzi	0	0	0	0	0	0	0	0	0	0
TOTALE CATEGORIA...		0	0	0	0	0	0	0	0	0	0
E2.2.1 Categoria 2.2.1 - TRASFERIMENTI DELLO STATO											
E221/10-07	Finanziamento dello Stato L. 296/2006 art. 1 c. 994	4.488.400	0	0	4.488.400	0	0	0	0	0	-4.488.400
E221/10-01	Finanziamento dello Stato L.84/94 art.5	0	0	0	0	0	0	0	0	0	0
E221/10-02	Finanziamento dello Stato L. 413/1998 art. 9 - Rif. L. 166/2002	0	0	0	0	0	0	0	0	0	0
E221/10-03	Finanziamento dello Stato L. 388/2000 art. 145 c. 61	31.262	0	0	31.262	0	18.958	18.958	0	0	-12.304
E221/10-04	Finanziamento dello Stato L. 443/2001	0	0	0	0	0	0	0	0	0	0
E221/10-06	Fondi per la Port Security	0	0	0	0	0	0	0	0	0	0
E221/10-08	Finanziamento dello Stato L. 296/2006 art. 1 c. 983 - anno 2007	0	0	0	0	0	0	0	0	0	0
E221/10-05	Finanziamento dello Stato L. 166/2002	0	0	0	0	0	0	0	0	0	0
E221/11-01	P.O.N. "Trasporti" 2000-2006 - Sede Autorità Portuale di Salerno	0	3.000.000	0	3.000.000	0	0	0	0	0	-3.000.000
E221/12-01	P.O.N. Reti e Mobilità 2007-2013 "Salerno Porta Ovest"	0	10.000.000	0	10.000.000	0	0	0	0	0	-10.000.000
TOTALE CATEGORIA...		4.519.662	13.000.000	0	17.519.662	0	18.958	18.958	0	-17.500.704	
E2.2.2 Categoria 2.2.2 - TRASFERIMENTI DELLA REGIONE											
E222/10-03	Contributo della Regione Campania POR 2000/2006 Fondi PIPT	3.000.000	0	0	3.000.000	0	0	0	0	0	-3.000.000
E222/10-04	Contributo della Regione Campania POR 2000/2006	3.000.000	0	0	3.000.000	0	0	0	0	0	-3.000.000
TOTALE CATEGORIA...		3.000.000	0	0	3.000.000	0	0	0	0	0	-3.000.000
E2.2.3 Categoria 2.2.3 - TRASFERIMENTI DA COMUNI E PROVINCE											
E223/10-01	Contributi comunali	0	0	0	0	0	0	0	0	0	0
E223/20-01	Contributo Provincia	0	0	0	0	0	0	0	0	0	0
TOTALE CATEGORIA...		0	0	0	0	0	0	0	0	0	0
E2.3.2 Categoria 2.3.2 - ASSUNZIONE DI ALTRI DEBITI FINANZIARI											
E232/10-01	Operazioni finanziarie a breve termine	15.000	0	0	15.000	76.733	1.113	77.846	62.846	0	0
E232/20-01	Depositi di terzi a cauzione	15.000	0	0	15.000	76.733	1.113	77.846	62.846	0	0
TOTALE CATEGORIA...		7.534.662	13.000.000	0	20.534.662	76.733	20.071	96.805	62.846	-20.500.704	
TOTALE TITOLO III - PARTITE DI GIRO		500.000	150.000	0	650.000	541.238	21.909	563.147	0	0	-86.853
E3 Categoria 3.1.1 - ENTRATE AVVENTI NATURA DI PARTITE DI GIRO											
E311/10-01	Ritenute erariali	0	0	0	0	0	0	0	0	0	0

Autorità Portuale di Salerno

RENDICONTO FINANZIARIO GESTIONALE
Al periodo 31/12/2009

Dal periodo 01/01/2009

Anno di gestione: 2009

14/05/2010

ENTRATE PARTE I

Codice	Descrizione	Gestione di Competenza											Differenze rispetto alle previsioni i residui	
		Previsioni					Somme da Accertare				Differenze Previsioni (+)	Differenze Previsioni (-)		
		Stanziamto Iniziale	Variazioni(+)	Variazioni(-)	Previsione Assestata	Riscossioni	Da Riscuotere	Accertato	Riscossioni	Previsioni (+)	Previsioni (-)			
E311/20-01	Ritenute previdenziali ed assistenziali	150.000	0	0	150.000	120.480	0	120.480	0	0	0	0	0	-29.520
E311/30-01	Ritenute diverse	40.000	0	0	40.000	2.210	0	2.210	0	0	0	0	0	-37.790
E311/40-01	Recupero dal personale per anticipazioni concesse dall'Ente	10.000	0	0	10.000	0	0	0	0	0	0	0	0	-10.000
E311/50-01	Trattenute per conto terzi	10.000	0	0	10.000	7.497	0	7.497	0	0	0	0	0	-2.503
E311/60-01	Rimborso di somme pagate per conto terzi	50.000	0	0	50.000	155	0	155	0	0	0	0	0	-49.845
E311/70-01	Partite in sospeso	50.000	0	0	50.000	4.021	0	4.021	0	0	0	0	0	-45.979
E311/80-01	Restituzione fondo economato a fine esercizio	10.329	0	0	10.329	0	0	0	0	3.000	3.000	0	0	-7.329
	TOTALE CATEGORIA...	820.329	150.000	0	970.329	675.602	0	675.602	24.909	700.511	0	0	0	-269.818
	TOTALE TITOLO...	820.329	150.000	0	970.329	675.602	0	675.602	24.909	700.511	0	0	0	-269.818
	TOTALE GENERALE	13.189.538	13.150.000	-263.500	26.076.038	5.022.836	601.296	5.624.132	739.935	739.935	0	0	0	-21.191.841

Autorità Portuale di Salerno

RENDICONTO FINANZIARIO GESTIONALE
Al periodo 31/12/2009
Anno di gestione: 2009

14/05/2010

Del periodo 01/01/2009

USCITE PARTE I

Codice	Descrizione	Gestione di Competenza										Differenze rispetto alle previsioni (esclusi i residui)
		Previsioni			Somme da impegnare				Differenze			
UI	TIPOLOGIA - USCITE CORRENTI	Stanziamiento iniziale	Variazioni(+)	Variazioni(-)	Previsione Assestata	Pagamenti	Da Pagare	Impegnato	Differenze Previsioni (+)	Differenze Previsioni (-)	Differenze Previsioni (+)	Differenze Previsioni (-)
U1.1.1	Categoria 1.1.1 - USCITE PER GLI ORGANI DELL'ENTE	205.610	0	0	205.610	205.609	0	205.609	0	0	0	-1
U111/10-01	Indennità di carica Presidente dell'Autorità Portuale	10.000	4.000	0	14.000	10.912	3.080	13.992	0	0	0	-8
U111/10-03	Rimborsi spese per Presidente dell'Autorità Portuale	12.000	0	0	12.000	9.503	864	10.367	0	0	0	-1.633
U111/20-01	Indennità di carica e rimborsi spese ai membri del Comitato Portuale	5.523	17.477	0	23.000	0	14.009	14.009	0	0	0	-8.991
U111/30-01	Indennità di carica organi di controllo	25.620	17.371	0	42.991	9.900	33.091	42.991	0	0	0	0
U111/30-02	Rimborso spese agli organi di controllo	21.970	0	0	21.970	9.180	1.066	10.246	0	0	0	-11.724
	TOTALE CATEGORIA...	280.723	38.848	0	319.571	245.104	52.109	297.213	0	0	0	-22.358
U1.1.2	Categoria 1.1.2 - ONERI PER IL PERSONALE IN ATTIVITÀ DI SERVIZIO	143.800	0	0	143.800	143.800	0	143.800	0	0	0	0
U112/10-01	Emolumenti fissi al Segretario Generale	705.000	0	-11.193	693.807	655.713	808	656.521	0	0	0	-37.287
U112/20-01	Emolumenti variabili al personale dipendente (CCNL)	32.000	0	0	32.000	19.928	1.882	21.809	0	0	0	-10.191
U112/40-01	Oneri della contrattazione decentrata o di livello per premio di produzione	252.000	6.000	0	258.000	80.834	177.062	257.896	0	0	0	-104
U112/40-03	Oneri della contrattazione decentrata o di livello per buoni pasto	54.000	0	0	54.000	30.934	9.078	40.012	0	0	0	-13.988
U112/40-02	Oneri della contrattazione decentrata o di livello per indennità varie e reperibilità	174.000	0	-20.000	154.000	113.154	10.987	124.142	0	0	0	-29.858
U112/50-01	Oneri derivanti da rinnovo contrattuale	0	0	0	0	0	0	0	0	0	0	0
U112/60-01	Indennità di missione e rimborsi spese Segretario Generale	11.000	0	0	11.000	7.937	0	7.937	0	0	0	-3.063
U112/60-02	Indennità di missione e rimborsi spese Personale Dipendente	50.000	0	-20.193	29.807	14.529	0	14.529	0	0	0	-15.278
U112/70-01	Altri oneri per il personale	2.500	0	0	2.500	1.814	142	1.956	0	0	0	-544
U112/80-01	Spese per l'organizzazione di corsi per il personale	35.000	0	0	35.000	9.416	0	9.416	0	0	0	-25.585
U112/90-01	Oneri previdenziali e assistenziali a carico dell'AP Segretario Generale	43.500	0	0	43.500	34.778	4.030	38.807	0	0	0	-4.693
U112/90-02	Oneri previdenziali e assistenziali a carico dell'AP Personale Dipendente	380.000	0	-5.000	375.000	267.634	28.767	296.401	0	0	0	-78.599
	TOTALE CATEGORIA...	1.882.800	6.000	-56.386	1.832.414	1.380.470	232.755	1.613.226	0	0	0	-219.386
U1.1.3	Categoria 1.1.3 - USCITE PER L'ACQUISTO DI BENI DI CONSUMO E DI SERVIZIO	30.000	0	0	30.000	17.236	936	18.172	0	0	0	-11.828
U113/10-01	Canoni di noleggio e spese di manutenzione auto	5.000	0	0	5.000	2.384	305	2.689	0	0	0	-2.311
U113/10-02	Spese per carburanti, lubrificanti, lavaggio auto	1.500	0	0	1.500	369	0	369	0	0	0	-1.131
U113/10-03	Spese per ciclomotori	500	0	0	500	6	28	35	0	0	0	-465
U113/100-03	Estintori	50.000	0	0	50.000	17.698	18.055	35.753	0	0	0	-14.247
U113/100-04	Spese per software di contabilità, software personale e banche dati	16.000	0	0	16.000	10.020	4.824	14.844	0	0	0	-1.156
U113/100-02	Altre spese diverse	15.000	40.386	0	55.386	19.560	26.478	46.037	0	0	0	-9.349
U113/110-01	Spese per atti e contratti vari	2.000	0	0	2.000	0	0	0	0	0	0	-2.000
U113/120-01	Spese per trasporto materiali, mobili ed attrezzature speciali	5.000	0	0	5.000	0	0	0	0	0	0	-5.000
U113/130-01	Spese per effetti di corredo per il personale dipendente	1.500	0	0	1.500	637	0	637	0	0	0	-863
U113/140-01	Premi di assicurazione	90.000	0	0	90.000	77.437	0	77.437	0	0	0	-12.563
U113/150-01	Spese di pubblicità, rappresentanza e sponsorizzazioni	15.484	0	0	15.484	8.366	6.984	15.350	0	0	0	-134
U113/170-01	Spese legali, giudiziarie e varie	10.000	0	0	10.000	0	0	0	0	0	0	-10.000
U113/20-02	Spese per pulizia, vigilanza e riscaldamento locali a disposizione dell'AP	60.000	0	0	60.000	22.517	11.990	34.506	0	0	0	-25.494
U113/20-01	Lavori di manutenzione, riparazione, adattamenti di locali a disposizione dell'AP	28.100	0	0	28.100	9.709	3.280	12.989	0	0	0	-15.111
U113/40-01	Locazioni passive immobili	112.000	0	-14.980	97.020	93.927	0	93.927	0	0	0	-3.093
U113/40-02	Locazioni passive per noleggio attrezzature	30.000	14.980	0	44.980	18.582	18.630	37.212	0	0	0	-7.768
U113/40-03	Locazioni passive per noleggio centralina meteo	0	0	0	0	0	0	0	0	0	0	0
U113/50-01	Spese per consulenze, studi ed altre analoghe prestazioni professionali	25.000	0	0	25.000	0	15.700	15.700	0	0	0	-9.300
U113/60-05	UtENZE varie per Gas	400	0	0	400	99	29	128	0	0	0	-272
U113/60-06	UtENZE varie per altre utenze	6.000	0	0	6.000	0	0	0	0	0	0	-6.000
U113/60-04	UtENZE varie per Acqua	1.700	0	0	1.700	345	152	497	0	0	0	-1.203
U113/60-03	UtENZE varie per Telefonia Mobile	10.000	0	0	10.000	5.400	1.116	6.516	0	0	0	-3.484
U113/60-02	UtENZE varie per telefonia fissa, servizi internet, connettività	25.000	0	0	25.000	10.699	3.569	14.268	0	0	0	-10.732

Autorità Portuale di Salerno

RENDICONTO FINANZIARIO GESTIONALE

Anno di gestione: 2009

14/05/2010

Dal periodo 01/01/2009

Al periodo 31/12/2009

USCITE PARTE I

Codice	Descrizione	Previsioni					Somme da Impegnare			Differenze rispetto alle previsioni/residui	
		Stanziamiento Iniziale	Variazioni(+)	Variazioni(+)	Previsione Assestata	Pagamenti	Da Pagare	Impegnato	Differenze Previsioni (+)	Differenze Previsioni (-)	
U211/10-09	Opere portuali ed immobiliari - Trasferimenti dalla Regione - POR 2000/2006	3.000.000	0	0	3.000.000	0	0	0	0	-3.000.000	0
U211/10-07	Opere portuali ed immobiliari - Finanziamento dello Stato L. 296/2006 art. 1 c. 994	4.488.400	0	0	4.488.400	0	0	0	0	-4.488.400	0
U211/10-05	Opere portuali ed immobiliari - Finanziamento dello Stato L. 166/2002	0	0	0	0	0	0	0	0	0	0
U211/10-02	Opere portuali ed immobiliari - Finanziamento dello Stato L. 413/1998 art. 9 - Rif. L. 166/2002	7.925.598	0	0	7.925.598	14.406	27.622	42.028	0	-7.883.570	0
U211/10-03	Opere portuali ed immobiliari - Finanziamento dello Stato L. 388/2000 art. 145 c. 61	31.262	0	0	31.262	396	18.562	18.958	0	-12.304	0
U211/10-04	Opere portuali ed immobiliari - Finanziamento dello Stato L. 443/2001	0	0	0	0	0	0	0	0	0	0
U211/10-08	Opere portuali ed immobiliari - Trasferimenti dalla Regione - POR 2000/2006 - Fondi P.I.P.T.	0	0	0	0	0	0	0	0	0	0
U211/10-11	Opere portuali ed immobiliari - Finanziamento dello Stato L. 296/2006 art. 1 c. 983 - anno 2007	2.412.183	0	0	2.412.183	315.193	389.464	704.657	0	-1.707.526	0
U211/10-01	Opere portuali ed immobiliari - Finanziamento dello Stato L. 84/1994 art. 5	0	0	0	0	0	0	0	0	0	0
U211/10-06	Opere portuali ed immobiliari - Fondi per la Port Security	4.560.271	0	0	4.560.271	73.998	18.095	92.093	0	-4.468.178	0
U211/11-01	P.O.N. "Trasporti" 2000-2006 - Sede Autorità Portuale di Salerno	0	3.000.000	0	3.000.000	0	0	0	0	-3.000.000	0
U211/12-01	P.O.N. "Reti e Mobilità" 2007-2013 - Salerno Porta Ovest	0	10.000.000	0	10.000.000	0	0	0	0	-10.000.000	0
U211/20-03	Manutenzioni straordinarie sedi Autorità Portuale di Salerno	3.187	0	0	3.187	0	0	0	0	-3.187	0
U211/20-01	Lavori, manutenzioni straordinarie e acquisizione di manufatti	800.000	0	0	800.000	16.477	10.595	27.073	0	-772.927	0
U211/20-02	Manutenzioni straordinarie parti comuni ambito portuale contributo Stato ex L. 84/94 art. 6	0	0	0	0	0	0	0	0	0	0
U211/30-01	Azioni per lo sviluppo strategico del porto - studi, progettazione, investimenti, ricerche, logistica	0	0	0	0	0	0	0	0	0	0
	TOTALE CATEGORIA...	23.220.901	13.000.000	0	36.220.901	420.470	464.338	884.809	0	-35.336.092	0
U21.1.2	Categoria 2.1.2 - ACQUISIZIONI DI IMMOBILIZZAZIONI TECNICHE										
U212/10-01	Acquisto di attrezzature e macchinari	350.000	0	-10.080	339.920	13.314	1.306	14.620	0	-323.300	0
U212/40-01	Acquisto di beni immateriali (progetti, brevetti)	60.000	0	0	60.000	4.753	16.800	21.553	0	-38.447	0
	TOTALE CATEGORIA...	410.000	0	-10.080	399.920	18.067	18.106	36.172	0	-363.748	0
U2.1.3	Categoria 2.1.3 - PARTECIPAZIONI ED ACQUISTO DI VALORI MOBILIARI										
U213/10-01	Partecipazione in società esercenti attività accessorie o strumentali	0	10.080	0	10.080	10.080	0	10.080	0	0	0
	TOTALE CATEGORIA...	0	10.080	0	10.080	10.080	0	10.080	0	0	0
U2.1.4	Categoria 2.1.4 - CONCESSIONI DI CREDITI ED ANTICIPAZIONI										
U214/20-01	Deposito a cauzione presso terzi	5.000	0	0	5.000	0	0	0	0	-5.000	0
	TOTALE CATEGORIA...	5.000	0	0	5.000	0	0	0	0	-5.000	0
U2.2.2	Categoria 2.2.2 - RIMBORSO DI ANTICIPAZIONI PASSIVE										
U222/20-01	Rimborso di anticipazioni passive	0	0	0	0	0	0	0	0	0	0
	TOTALE CATEGORIA...	0	0	0	0	0	0	0	0	0	0
U2.2.5	Categoria 2.2.5 - ESTINZIONI DEBITI DIVERSI										
U225/20-01	Restituzione depositi di terzi e cauzione	15.000	0	0	15.000	0	0	0	0	-15.000	0
	TOTALE CATEGORIA...	15.000	0	0	15.000	0	0	0	0	-15.000	0
	TOTALE TITOLO...	23.650.901	13.010.080	-10.080	36.650.901	448.617	482.444	931.061	0	-33.719.840	0
U3	TITOLO III - PARTITE DI GIRO										
U31.1	Categoria 3.1.1 - USCITE AVENTI NATURA DI PARTITE DI GIRO										
U311/10-01	Ritenute erariali	500.000	150.000	0	650.000	503.577	59.571	563.147	0	-86.853	0
U311/20-01	Ritenute previdenziali ed assistenziali	150.000	0	0	150.000	107.182	13.298	120.480	0	-29.520	0
U311/30-01	Ritenute diverse	40.000	0	0	40.000	2.210	0	2.210	0	-37.790	0
U311/40-01	Anticipazioni dell'Autorità Portuale al personale	10.000	0	0	10.000	0	0	0	0	-10.000	0
U311/50-01	Versamento trattenute a favore di terzi	10.000	0	0	10.000	5.604	1.894	7.497	0	-2.503	0
U311/60-01	Somme pagate per conto terzi	50.000	0	0	50.000	155	0	155	0	-49.845	0
U311/70-01	Partite in sospeso	50.000	0	0	50.000	4.021	0	4.021	0	-45.979	0
U311/80-01	Anticipazione fondo economato	10.329	0	0	10.329	3.000	0	3.000	0	-7.329	0
	TOTALE CATEGORIA...	820.329	150.000	0	970.329	625.748	74.762	700.511	0	-269.818	0
	TOTALE TITOLO...	820.329	150.000	0	970.329	625.748	74.762	700.511	0	-269.818	0
	TOTALE GENERALE	29.099.895	13.492.219	-483.641	42.108.472	3.993.604	1.458.573	5.452.177	0	-36.656.295	0

Autorità Portuale di Salerno

RENDICONTO FINANZIARIO GESTIONALE
Al periodo 31/12/2009

14/05/2010

Anno di gestione: 2009

ENTRATE PARTE II

Dal periodo 01/01/2009

Codice	Descrizione	Gestione dei residui attivi				Gestione di Cassa				Totale Residui	
		Variazioni Residui(+)	Variazioni Residui(-)	Previsione Assestata	Riscossioni	Differenza previsioni(+)	Differenza previsioni(-)	Totale Residui			
E1	TITOLO I - ENTRATE CORRENTI										
E1.1	Categoria 1.1.1 - TRASFERIMENTI DA PARTE DELLO STATO										
E111/10-01	Contributo dello Stato	162.684	0	162.684	162.684	0	0	0	0	0	162.684
	TOTALE CATEGORIA...	162.684	0	162.684	162.684	0	0	0	0	0	162.684
E1.1.2	Categoria 1.1.2 - TRASFERIMENTI DA PARTE DELLA REGIONE										
E112/10-01	Contributo della Regione	0	0	0	0	0	0	0	0	0	0
	TOTALE CATEGORIA...	0	0	0	0	0	0	0	0	0	0
E1.1.3	Categoria 1.1.3 - TRASFERIMENTI DA PARTE DEI COMUNI E DELLE PROVINCE										
E113/10-01	Contributo della Provincia di Salerno	0	0	0	0	0	0	0	0	0	0
E113/20-01	Contributo del Comune di Salerno	0	0	0	0	0	0	0	0	0	0
	TOTALE CATEGORIA...	0	0	0	0	0	0	0	0	0	0
E1.1.4	Categoria 1.1.4 - TRASFERIMENTI DA PARTE DI ALTRI ENTI DEL SETTORE PUBBLICO										
E114/10-01	Contributo Camera di Commercio	0	0	0	0	0	0	0	0	0	0
E114/20-01	Contributo altri enti pubblici	0	0	0	0	0	0	0	0	0	0
E114/30-01	Contributi diversi	0	0	0	0	0	0	0	0	0	0
	TOTALE CATEGORIA...	0	0	0	0	0	0	0	0	0	0
E1.2.1	Categoria 1.2.1 - ENTRATE TRIBUTARIE										
E121/10-01	Gettito della tassa sulle merci imbarcate e sbarcate	186.348	186.348	0	186.348	0	1.500.000	1.182.367	0	317.633	274.984
E121/11-01	Gettito della tassa erariale	101.669	101.669	0	101.669	0	764.000	541.847	0	222.153	216
E121/12-01	Gettito della tassa di ancoraggio	61.561	61.561	0	61.561	0	753.000	1.019.111	266.111	0	93.064
E121/20-01	Proventi di autorizzazioni per operazioni e servizi portuali di cui all'art. 16 L. 84/94	13.526	4.781	8.745	13.526	0	160.000	171.937	11.937	0	8.745
E121/30-01	Proventi di autorizzazioni per attività svolte nel porto di cui all'art.68 C.N.	8.125	8.125	0	8.125	0	10.000	25.272	15.272	0	1.187
E121/40-01	Proventi autorizz. deposito temp. merci in banchina ex art. 50 C.N. e ex art.18 L.84/94	8.125	8.125	0	8.125	0	73.000	48.462	0	24.538	28.251
E121/50-01	Altri proventi per tributi vari	0	0	0	0	0	0	0	0	0	0
	TOTALE CATEGORIA...	371.229	362.483	8.745	371.229	0	3.260.000	2.988.995	293.320	564.325	406.447
E1.2.2	Categoria 1.2.2 - ENTRATE DERIVANTI DALLA VENDITA DI BENI E DALLA PRESTAZIONE DI										
E122/10-01	Prestazione Mezzi Meccanici	0	0	0	0	0	0	0	0	0	0
E122/20-01	Proventi servizio traffico passeggeri	72.153	45.027	27.126	72.153	0	300.000	269.266	0	30.734	94.042
E122/30-01	Proventi magazzini e spazi	0	0	0	0	0	0	0	0	0	0
E122/40-07	Corrispettivo per gestione/manut. di infrastrutture/attrezz. a beneficio degli operatori	0	0	0	0	0	7.000	0	0	7.000	0
E122/40-02	Proventi diversi per erogazione servizio prelievo rifiuti presso aree in concessione	0	0	0	0	0	0	0	0	0	0
E122/40-05	Altri Proventi diversi	2.540	1.680	760	2.440	0	12.000	14.801	2.801	0	4.030
E122/40-06	Proventi diversi per rilascio autorizzazione accesso porto	740	135	540	675	0	25.000	135	0	25.000	0
E122/40-01	Proventi diversi per acqua in banchina	75.433	46.842	28.426	75.268	0	344.740	284.202	2.803	63.339	98.612
	TOTALE CATEGORIA...	75.433	46.842	28.426	75.268	0	344.740	284.202	2.803	63.339	98.612
E1.2.3	Categoria 1.2.3 - REDDITI E PROVENTI PATRIMONIALI										
E123/10-01	Canoni di concessione ex art. 18 L. 84/94	270.702	180.413	34.514	214.927	0	55.775	1.133.725	133.725	0	42.712
E123/10-02	Canoni di concessione ex art. 36 C.N.	204.341	99.511	39.855	139.366	0	64.975	534.532	31.777	0	113.832
E123/10-03	Altri proventi diversi	0	0	0	0	0	0	0	0	0	0
E123/20-01	Canoni di affitto beni patrimoniali dell'Ente	2.340	2.340	0	2.340	0	3.500	3.944	444	0	203
E123/30-01	Interessi attivi su titoli, depositi, c/c ecc.	14.126	2.241	11.886	14.126	0	29.000	17.166	0	11.834	17.419
E123/40-01	Altri proventi patrimoniali	491.510	284.505	86.255	370.760	0	120.750	1.689.366	165.946	11.834	174.167
	TOTALE CATEGORIA...	491.510	284.505	86.255	370.760	0	120.750	1.689.366	165.946	11.834	174.167
E1.2.4	Categoria 1.2.4 - POSTE CORRETIVE E COMPENSATIVE DI SPESE CORRENTI										
E124/10-01	Recuperi e rimborsi diversi	661	153	508	661	0	4.700	1.921	0	2.779	1.024
	TOTALE CATEGORIA...	661	153	508	661	0	4.700	1.921	0	2.779	1.024

Autorità Portuale di Salerno

 RENDICONTO FINANZIARIO GESTIONALE
 Al periodo 31/12/2009

Anno di gestione: 2009

14/05/2010

ENTRATE PARTE I

Dal periodo 01/01/2009

Codice	Descrizione	Gestione dei residui attivi					Gestione di Cassa				Totale Residui		
		Intizio Esercizio	Riscossioni	Da Riscuotere	Totale	Variazioni Residui(+)	Variazioni Residui(-)	Previsione Assestata	Riscossioni	Differenza previsioni(+)		Differenza previsioni(-)	
E1.2.5	Entrate varie ed eventuali. Diritti di mora	0	0	0	0	0	0	0	0	0	0	0	0
E125/20-01	Entrate varie ed eventuali. Diritti di mora	1.000	0	1.000	1.000	0	0	2.000	0	0	2.000	0	1.000
E125/20-02	Entrate varie ed eventuali. Sponsorizzazioni di terzi per manifestazioni promozionali	0	0	0	0	0	0	0	0	0	0	0	0
E125/20-03	Altre entrate varie ed eventuali	1.000	0	1.000	1.000	0	0	2.000	0	0	2.000	0	1.000
	TOTALE CATEGORIA...	1.102.517	693.983	287.619	981.602	0	120.915	5.146.695	4.964.484	462.067	644.278	0	843.934
	TOTALE TITOLO...												
E2	TITOLO II - ENTRATE IN CONTO CAPITALE												
E2.1.1	Categoria 2.1.1 - ALIENAZIONE IMMOBILI E DIRITTI REALI												
E211/10-01	Alienazione di immobili e diritti reali	0	0	0	0	0	0	0	0	0	0	0	0
E211/20-01	Cessione di diritti reali	0	0	0	0	0	0	0	0	0	0	0	0
	TOTALE CATEGORIA...	0	0	0	0	0	0	0	0	0	0	0	0
E2.1.2	Categoria 2.1.2 - ALIENAZIONE DI IMMOBILIZZAZIONI TECNICHE DIVERSE E DI BENI IMM												
E212/10-01	Cessione di immobilizzazioni tecniche	0	0	0	0	0	0	0	0	0	0	0	0
	TOTALE CATEGORIA...	0	0	0	0	0	0	0	0	0	0	0	0
E2.1.3	Categoria 2.1.3 - REALIZZO DI VALORI MOBILIARI												
E213/10-01	Realizzo di somme investite in titoli e valori mobiliari diversi	0	0	0	0	0	0	0	0	0	0	0	0
	TOTALE CATEGORIA...	0	0	0	0	0	0	0	0	0	0	0	0
E2.1.4	Categoria 2.1.4 - RISCOSSIONE DI CREDITI												
E214/10-01	Riscossione di prestiti ed anticipazioni a breve termine	0	0	0	0	0	0	0	0	0	0	0	0
E214/20-01	Riscossione di altri crediti	0	0	0	0	0	0	0	0	0	0	0	0
E214/30-01	Ritiro di depositi a cauzione presso terzi	0	0	0	0	0	0	0	0	0	0	0	0
	TOTALE CATEGORIA...	0	0	0	0	0	0	0	0	0	0	0	0
E2.2.1	Categoria 2.2.1 - TRASFERIMENTI DELLO STATO												
E221/10-07	Finanziamento dello Stato L. 296/2006 art. 1 c. 994	0	0	0	0	0	0	4.488.400	0	0	4.488.400	0	0
E221/10-01	Finanziamento dello Stato L. 84/94 art. 5	4.250.181	849.449	3.400.731	4.250.181	0	0	4.250.180	849.449	0	3.400.731	0	3.400.731
E221/10-02	Finanziamento dello Stato L. 413/1998 art. 9 - Rif. L. 166/2002	0	0	0	0	0	0	0	0	0	0	0	0
E221/10-03	Finanziamento dello Stato L. 388/2000 art. 145 c. 61	989.567	989.567	989.567	989.567	0	0	1.020.829	0	0	1.020.829	0	1.008.526
E221/10-04	Finanziamento dello Stato L. 443/2001	974.979	441.044	533.934	974.979	0	0	974.979	441.044	0	533.934	0	533.934
E221/10-06	Fondi per la Port Security	0	0	0	0	0	0	0	0	0	0	0	0
E221/10-08	Finanziamento dello Stato L. 296/2006 art. 1 c. 983 - anno 2007	0	0	0	0	0	0	0	0	0	0	0	0
E221/10-05	Finanziamento dello Stato L. 166/2002	41.000.000	41.000.000	41.000.000	41.000.000	0	0	20.428.991	0	0	20.428.991	0	41.000.000
E221/11-01	P.O.N. "Trasporti" 2000-2006 - Sede Autorità Portuale di Salerno	0	0	0	0	0	0	0	0	0	0	0	0
E221/12-01	P.O.N. Reti e Mobilità 2007-2013 "Salerno Porta Ovest"	0	0	0	0	0	0	1.000.000	0	0	1.000.000	0	0
	TOTALE CATEGORIA...	47.214.727	1.290.494	45.924.233	47.214.727	0	0	32.163.379	1.290.494	0	30.872.886	0	45.943.192
E2.2.2	Categoria 2.2.2 - TRASFERIMENTI DELLA REGIONE												
E222/10-03	Contributo della Regione Campania POR 2000/2006 Fondi PIPT	1.000.000	733.749	0	733.749	0	266.251	732.749	733.749	1.000	0	0	0
E222/10-04	Contributo della Regione Campania POR 2000/2006	0	0	0	0	0	0	3.000.000	0	0	3.000.000	0	0
	TOTALE CATEGORIA...	1.000.000	733.749	0	733.749	0	266.251	3.732.749	733.749	1.000	3.000.000	0	0
E2.2.3	Categoria 2.2.3 - TRASFERIMENTI DA COMUNI E PROVINCE												
E223/10-01	Contributi comunali	0	0	0	0	0	0	0	0	0	0	0	0
E223/20-01	Contributo Provincia	0	0	0	0	0	0	0	0	0	0	0	0
	TOTALE CATEGORIA...	0	0	0	0	0	0	0	0	0	0	0	0
E2.3.2	Categoria 2.3.2 - ASSUNZIONE DI ALTRI DEBITI FINANZIARI												
E232/10-01	Operazioni finanziarie a breve termine	0	0	0	0	0	0	0	0	0	0	0	0
E232/20-01	Depositi di terzi a cauzione	0	0	0	0	0	0	15.000	76.733	61.733	0	0	1.113
	TOTALE CATEGORIA...	0	0	0	0	0	0	15.000	76.733	61.733	0	0	1.113
	TOTALE TITOLO...	48.214.727	2.024.242	45.924.233	47.948.476	0	266.251	35.911.128	2.100.976	62.733	33.872.886	0	45.943.192

Autorità Portuale di Salerno
RENDICONTO FINANZIARIO GESTIONALE
Al periodo 31/12/2009

14/05/2010

Anno di gestione: 2009

Dal periodo 01/01/2009

USCITE PARTE II

Codice	Descrizione	Gestione dei residui passivi				Gestione di Cassa				Totale Residui		
		Variazioni Residui(+)	Variazioni Residui(-)	Previsione Assestata	Pagamenti	Differenza previsioni(+)	Differenza rispetto alle previsioni	Differenza previsioni(-)				
UI	Capitolo	Inizio Esercizio	Pagamenti	Da Pagare	Totale	Variazioni Residui(+)	Variazioni Residui(-)	Previsione Assestata	Pagamenti	Differenza previsioni(+)	Differenza rispetto alle previsioni	Totale Residui
TITOLO I - USCITE CORRENTI												
Categoria 1.1.1 - USCITE PER GLI ORGANI DELL'ENTE												
UI111/10-01	Indennità di carica Presidente dell'Autorità Portuale	0	0	0	0	0	0	205.610	205.609	0	1	0
UI111/10-02	Rimborsi spese per Presidente dell'Autorità Portuale	0	0	0	0	0	0	14.000	10.912	0	3.088	3.080
UI111/10-03	Oneri sociali per Presidente dell'Autorità Portuale	1.748	1.748	0	1.748	0	0	12.000	11.251	0	749	864
UI111/20-01	Indennità di carica e rimborsi spese ai membri del Comitato Portuale	11.713	10.737	976	11.713	0	0	25.000	10.737	0	14.263	14.985
UI111/20-01	Indennità di carica organi di controllo	0	0	0	0	0	0	42.991	9.900	0	33.091	33.091
UI111/20-02	Rimborso spese agli organi di controllo	0	0	0	0	0	0	21.970	9.180	0	12.790	1.066
	TOTALE CATEGORIA...	13.461	12.485	976	13.461	0	0	321.571	257.589	0	63.982	53.085
Categoria 1.1.2 - ONERI PER IL PERSONALE IN ATTIVITÀ DI SERVIZIO												
UI112/10-01	Emolumenti fissi al Segretario Generale	0	0	0	0	0	0	143.800	143.800	0	0	0
UI112/20-01	Emolumenti fissi al personale dipendente	2.478	2.478	0	2.478	0	0	693.807	658.191	0	35.616	808
UI112/30-01	Emolumenti variabili al personale dipendente (CCNL)	1.705	1.705	0	1.705	0	0	33.500	21.632	0	11.868	1.882
UI112/40-01	Oneri della contrattazione decentrata o di livello per premio di produzione	146.183	146.183	0	146.183	0	0	378.000	227.017	0	150.983	177.062
UI112/40-03	Oneri della contrattazione decentrata o di livello per buoni pasto	12.767	12.767	0	12.767	0	0	63.000	43.701	0	19.299	9.078
UI112/40-02	Oneri della contrattazione decentrata o di livello per indennità varie e reperibilità	9.307	9.307	0	9.307	0	0	163.307	122.461	0	40.846	10.987
UI112/50-01	Oneri derivanti da rinnovo contrattuale	0	0	0	0	0	0	0	0	0	0	0
UI112/60-01	Indennità di missione e rimborsi spese Segretario Generale	0	0	0	0	0	0	11.000	7.937	0	3.063	0
UI112/60-02	Indennità di missione e rimborsi spese Personale Dipendente	1.020	1.020	0	1.020	0	0	29.807	15.550	0	14.257	0
UI112/70-01	Altri oneri per il personale	700	700	0	700	0	0	3.200	2.514	0	686	142
UI112/80-01	Spese per l'organizzazione di corsi per il personale	8.503	7.619	499	8.117	0	0	43.500	17.034	0	26.466	499
UI112/90-01	Oneri previdenziali e assistenziali a carico dell'AP Segretario Generale	5.250	5.250	0	5.250	0	0	49.500	40.028	0	9.472	4.030
UI112/90-02	Oneri previdenziali e assistenziali a carico dell'AP Personale Dipendente	36.544	36.544	0	36.544	0	0	410.000	304.177	0	105.823	28.767
	TOTALE CATEGORIA...	224.457	223.573	499	224.071	0	386	2.022.421	1.604.043	0	418.378	233.154
Categoria 1.1.3 - USCITE PER L'ACQUISTO DI BENI DI CONSUMO E DI SERVIZIO												
UI113/10-01	Canoni di noleggio, e spese di manutenzione auto	1.495	1.495	0	1.495	0	0	31.000	18.730	0	12.270	936
UI113/10-02	Spese per carburanti, lubrificanti, lavaggio auto	211	211	0	211	0	0	5.500	2.995	0	2.905	305
UI113/10-03	Spese per ciclomotori	0	0	0	0	0	0	1.550	369	0	1.181	0
UI113/100-03	Estintori	0	0	0	0	0	0	590	6	0	584	28
UI113/100-01	Spese per servizi informatici e telematici	8.163	2.876	2.520	5.396	0	2.767	57.500	20.574	0	36.926	20.575
UI113/100-04	Spese per software di contabilità, software personale e banche dati	1.831	1.151	680	1.831	0	0	17.800	11.171	0	6.629	5.504
UI113/100-02	Altre spese diverse	1.528	1.528	0	1.528	0	0	56.986	21.088	0	35.898	26.478
UI113/110-01	Spese per atti e contratti vari	0	0	0	0	0	0	2.000	0	0	2.000	0
UI113/120-01	Spese per trasporto materiali, mobili ed attrezzature speciali	12.480	12.480	0	12.480	0	0	17.000	12.480	0	4.520	0
UI113/130-01	Spese per effetti di corredo per il personale dipendente	0	0	0	0	0	0	1.500	637	0	863	0
UI113/140-01	Premi di assicurazione	0	0	0	0	0	0	90.000	77.437	0	12.563	0
UI113/150-01	Spese di pubblicità, rappresentanza e sponsorizzazioni	4.636	4.636	0	4.636	0	0	20.100	13.002	0	7.098	6.984
UI113/170-01	Spese legali, giudiziarie e varie	1.875	1.875	0	1.875	0	0	11.875	0	0	11.875	1.875
UI113/30-02	Spese per pulizia, vigilanza e riscaldamento locali a disposizione dell'AP	34.354	34.066	288	34.354	0	0	94.354	56.583	0	37.771	12.278
UI113/30-01	Lavori di manutenzione, riparazione, adattamenti di locali a disposizione dell'AP	1.140	1.140	0	1.140	0	0	28.100	10.850	0	17.250	3.280
UI113/40-01	Locazioni passive immobili	0	0	0	0	0	0	112.000	93.927	0	18.073	0
UI113/40-02	Locazioni passive per noleggio attrezzature	18.086	14.966	3.120	18.086	0	0	48.000	33.548	0	14.452	21.750
UI113/40-03	Locazioni passive per noleggio centralina meteo	8.300	4.933	0	4.933	0	3.367	8.300	4.933	0	3.367	0
UI113/50-01	Spese per consulenze, studi ed altre analoghe prestazioni professionali	19.428	400	19.028	19.428	0	0	44.000	400	0	43.600	34.728
UI113/60-05	Utenze varie per Gas	0	0	0	0	0	0	400	99	0	301	29
UI113/60-06	Utenze varie per altre utenze	1.549	1.549	0	1.549	0	0	6.000	1.549	0	4.451	0

Autorità Portuale di Salerno
RENDICONTO FINANZIARIO GESTIONALE
Al periodo 31/12/2009

Anno di gestione: 2009

14/05/2010

USCITE PARTE II

Dal periodo 01/01/2009

Codice	Descrizione	Gestione dei residui passivi					Variazioni			Gestione di Cassa			Totale Residui
		Inizio Esercizio	Pagamenti	Da Pagare	Totale	Variazioni Residui(+)	Variazioni Residui(-)	Previsione Assestata	Pagamenti	Differenza previsioni(+)	Differenza previsioni(-)		
												Differenza previsioni(+)	
U113/60-04	Utenze varie per Acqua	156	156	0	156	0	0	1.700	501	0	1.199	152	
U113/60-03	Utenze varie per Telefono Mobile	0	0	0	0	0	0	10.000	5.400	0	4.600	1.116	
U113/60-02	Utenze varie per telefonia fissa, servizi internet, connettività	8.945	8.709	0	8.709	0	236	33.000	19.408	0	13.592	3.569	
U113/60-01	Utenze varie per Energia Elettrica	28.646	28.646	0	28.646	0	0	178.500	151.800	0	26.700	1.881	
U113/70-01	Materiale economato e di facile consumo	5.572	5.572	0	5.572	0	0	29.500	27.564	0	1.936	1.564	
U113/80-01	Periodici, riviste e pubblicazioni	36	36	0	36	0	0	8.500	3.493	0	5.007	2.843	
U113/90-01	Spese postali	4.004	2.819	18	2.837	0	1.167	13.000	11.423	0	1.577	18	
	TOTALE CATEGORIA...	162.488	127.424	27.528	154.952	0	7.536	928.810	599.622	0	329.188	145.892	
U1.2.1	Categoria 1.2.1 - USCITE PER PRESTAZIONI ISTITUZIONALI												
U122/10-02	Servizio idrico	34	34	0	34	0	0	2.830	103	0	2.727	45	
U121/10-01	Servizio di illuminazione	7.220	7.220	0	7.220	0	0	107.000	40.364	0	66.636	23.785	
U121/10-03	Gestione Punti Mare Manfredi e Masuccio	230.481	178.916	51.565	230.481	0	0	477.000	256.312	0	220.688	220.654	
U121/10-04	Altri Servizi	0	0	0	0	0	0	0	0	0	0	0	
U121/20-01	Pulizia delle Parti Comuni in Ambito Portuale	153.246	149.545	3.701	153.246	0	0	406.341	326.802	0	79.539	73.256	
U121/20-02	Prestazioni di terzi manutenzioni, riparazioni, adattamenti parti comuni portuale	18.243	17.931	288	18.219	0	24	47.607	31.162	0	16.445	8.793	
U121/20-03	Servizio di prelievo rifiuti presso aree in concessione	0	0	0	0	0	0	90.000	0	0	90.000	0	
U121/40-01	Spese promozionali e di propaganda	25.900	22.900	2.000	24.900	0	1.000	25.900	22.900	0	3.000	2.000	
U121/50-01	Spese per la security e sicurezza portuale	17.312	16.242	1.070	17.312	0	0	136.854	44.842	0	92.011	86.890	
U121/60-02	Spese per servizio di accoglienza ai crocieristi	0	0	0	0	0	0	55.200	55.200	0	0	0	
U121/60-01	Spese per mostre, convegni e altre attività ex art. 6 c. 1 lett. a) L. 84/94	36.070	29.170	0	29.170	0	6.900	187.737	135.639	0	52.097	53.510	
U121/70-01	Spese per Borse di studio	0	0	0	0	0	0	40.000	8.650	0	31.350	40.660	
	TOTALE CATEGORIA...	488.507	421.956	58.624	480.582	0	7.924	1.576.469	922.175	0	654.294	509.594	
U1.2.2	Categoria 1.2.2 - TRASFERIMENTI PASSIVI												
U122/10-01	Contributi aventi attinenza allo sviluppo dell'attività portuale	68.000	5.400	62.600	68.000	0	0	141.978	76.878	0	65.100	62.600	
U122/20-01	Altri contributi	0	0	0	0	0	0	5.000	15.000	10.000	0	0	
U122/30-01	Partecipazione a progetti europei, nazionali e regionali	0	0	0	0	0	0	0	0	0	0	0	
U122/40-01	Partecipazione a società esercenti attività accessorie o strumentali	0	0	0	0	0	0	0	0	0	0	0	
	TOTALE CATEGORIA...	68.000	5.400	62.600	68.000	0	0	146.978	91.878	10.000	65.100	62.600	
U1.2.3	Categoria 1.2.3 - ONERI FINANZIARI												
U123/10-01	Interessi passivi spese e commissioni bancarie	0	0	0	0	0	0	1.000	519	0	481	0	
	TOTALE CATEGORIA...	0	0	0	0	0	0	1.000	519	0	481	0	
U1.2.4	Categoria 1.2.4 - ONERI TRIBUTARI												
U124/10-01	Oneri tributari Irap personale AP	11.495	11.495	0	11.495	0	0	131.490	103.158	0	28.332	10.291	
U124/10-02	Oneri tributari Irap Presidente e Revisori	2.332	2.332	0	2.332	0	0	22.332	19.058	0	3.274	2.225	
U124/10-03	Oneri tributari Altre imposte, tasse e tributi vari	1.012	1.012	0	1.012	0	0	11.012	6.883	0	4.129	1.204	
	TOTALE CATEGORIA...	14.839	14.839	0	14.839	0	0	164.834	129.100	0	35.734	13.720	
U1.2.5	Categoria 1.2.5 - POSTE CORRETIVE E COMPENSATIVE DI ENTRATE CORRENTI												
U125/10-01	Restituzioni e rimborsi diversi	0	0	0	0	0	0	2.000	0	0	2.000	0	
	TOTALE CATEGORIA...	0	0	0	0	0	0	2.000	0	0	2.000	0	
U1.2.6	Categoria 1.2.6 - USCITE NON CLASSIFICABILI IN ALTRE VOCI												
U126/10-01	Spese per liti, arbitraggi, risarcimenti ed accessori	17.063	17.063	0	17.063	0	0	32.058	17.063	0	14.995	3.448	
U126/20-01	Fondo di riserva	0	0	0	0	0	0	0	0	0	0	0	
U126/30-01	Oneri vari straordinari	21.527	12.492	0	12.492	0	9.034	61.435	56.560	0	4.875	30.000	
	TOTALE CATEGORIA...	38.589	29.555	0	29.555	0	9.034	93.493	73.622	0	19.871	33.448	
U1.4.2	Categoria 1.4.2 - ACCANTONAMENTO AL TRATTAMENTO DI FINE RAPPORTO												
U142/10-01	Accantonamento al trattamento di fine rapporto Segretario Generale	0	0	0	0	0	0	75.924	75.924	0	0	0	

Autorità Portuale di Salerno

RENDICONTI FINANZIARIO GESTIONALE
Al periodo 31/12/2009

USCITE PARTE II

Dal periodo 01/01/2009

Anno di gestione: 2009

14/05/2010

Codice	Descrizione	Gestione dei residui passivi				Variazioni			Gestione di Cassa				Totale Residui	
		Inizio Esercizio	Pagamenti	Da pagare	Totale	Variazioni Residui(+)	Variazioni Residui(-)	Previsione Assestata	Pagamenti	Differenza previsioni(+)	Differenza previsioni(-)	Differenze rispetto alle previsioni		
U3.1.1	Categoria 3.1.1 - USCITE AVENTI NATURA DI PARTITE DI GIRO													
U311/10-01	Ritenute erariali	191.394	191.394	0	191.394	0	0	700.000	694.971	0	5.029	59.571		
U311/20-01	Ritenute previdenziali ed assistenziali	51.610	51.610	0	51.610	0	0	163.000	158.792	0	4.208	13.298		
U311/30-01	Ritenute diverse	29.208	26.553	0	26.553	0	2.655	65.000	28.763	0	36.237	0		
U311/40-01	Anticipazioni dell'Autorità Portuale al personale	0	0	0	0	0	0	0	0	0	0	0		
U311/50-01	Versamento trattenute a favore di terzi	1.588	1.588	0	1.588	0	0	10.500	7.191	0	3.309	1.894		
U311/60-01	Somme pagate per conto terzi	276	254	22	276	0	0	50.000	409	0	49.591	22		
U311/70-01	Partite in sospeso	420	0	0	420	0	0	50.000	4.021	0	45.979	0		
U311/80-01	Anticipazione fondo economato	0	0	0	0	0	0	10.329	3.000	0	7.329	0		
	TOTALE CATEGORIA...	274.496	271.399	22	271.421	0	3.075	1.048.829	897.148	0	151.681	74.784		
	TOTALE TITOLO...	274.496	271.399	22	271.421	0	3.075	1.048.829	897.148	0	151.681	74.784		
	TOTALE GENERALE	64.085.500	6.361.372	56.069.563	62.430.935	0	1.654.566	70.282.621	10.354.976	12.626	59.940.271	57.528.136		

CONTO ECONOMICO

All. 3

DESCRIZIONE	2009		2008	
	PARZIALI	TOTALI	PARZIALI	TOTALI
A) VALORE DELLA PRODUZIONE				
1) Proventi e corrispettivi per la produzione delle prestazioni e/o servizi		4.822.590		4.750.983
2) Variazioni delle rimanenze dei prodotti in corso di lavorazione, semilavorati e finiti		-		-
3) Variazioni dei lavori in corso su ordinazione		-		-
4) Incrementi di immobilizzazioni per lavori interni		-		-
5) Altri ricavi e proventi, con separata indicazione dei contributi di competenza dell'esercizio		2.420		28.784
Totale valore della produzione (A)		4.825.010		4.779.767
B) COSTI DELLA PRODUZIONE				
6) per materie prime, sussidiarie, consumo e merci		-		-
7) per servizi		1.759.018		1.513.882
8) per godimento beni di terzi		-		-
9) per il personale:		1.699.538		1.619.514
a) salari e stipendi	1.204.166		1.171.020	
b) oneri sociali	330.951		308.161	
c) trattamento di fine rapporto	85.676		79.809	
d) trattamento di quiescenza e simili	-		-	
e) altri costi	78.745		60.524	
10) Ammortamenti e svalutazione		487.262		487.390
a) ammortamento delle immobilizzazioni immateriali	403.814		397.236	
b) ammortamento delle immobilizzazioni materiali	83.448		90.154	
c) altre svalutazioni delle immobilizzazioni	-		-	
d) svalutazione dei crediti compresi nell'attivo circolante e delle disponibilità liquide	-		-	
14) Oneri diversi di gestione		371.281		376.035
Totale costi (B)		4.317.099		3.996.821
DIFFERENZA TRA VALORE E COSTI DELLA PRODUZIONE (A - B)		507.911		782.946
C) PROVENTI E ONERI FINANZIARI				
15) Proventi da partecipazioni		-		-
16) Altri proventi finanziari	1.807	-	42.176	-
a) di crediti iscritti nelle immobilizzazioni	-		-	
b) di titoli iscritti nelle immobilizzazioni che non costituiscono partecipazioni;	-		-	
c) di titoli iscritti nell'attivo circolante che non costituiscono partecipazioni;	-		-	
d) proventi diversi dai precedenti	1.807		42.176	
17) Interessi e altri oneri finanziari		- 519		- 575
17-bis) Utili e perdite su cambi		-		-
Totale proventi ed oneri finanziari (15 + 16 -17)		1.288		41.601

CONTO ECONOMICO

DESCRIZIONE	2009		2008	
	PARZIALI	TOTALI	PARZIALI	TOTALI
D) RETTIFICHE DI VALORE DI ATTIVITA' FINANZIARIE				
18) Rivalutazioni		-		-
a) di partecipazioni	-		-	
b) di immobilizzazioni finanziarie	-		-	
c) di titoli iscritti nell'attivo circolante	-		-	
19) Svalutazioni		-		-
a) di partecipazioni	-		-	
b) di immobilizzazioni finanziarie	-		-	
c) di titoli iscritti nell'attivo circolante	-		-	
Totale rettifiche di valore		-		-
E) PROVENTI E ONERI STRAORDINARI				
20) proventi, con separata indicazione delle plusvalenze da alienazioni i cui ricavi non sono iscrivibili al n.5)		-		-
21) oneri straordinari, con separata indicazioni delle minusvalenze da alienazioni i cui effetti contabili non sono iscrivibili al n.149		-		-
22) sopravvenienze attive ed insussistenze del passivo derivanti dalla gestione dei residui		25.327		90.429
23) sopravvenienze passive ed insussistenze dell'attivo derivante dalla gestione dei residui	-	121.909	-	5.284
Totale delle partite straordinarie		96.582		85.145
Risultato prima delle imposte (A - B + C + D + E)		412.617		909.692
Imposte dell'esercizio		-		-
Avanzo Economico		412.617		909.692

1474
1474

STATO PATRIMONIALE

ATTIVITÀ	ANNO 2009	ANNO 2008	PASSIVITÀ	ANNO 2009	ANNO 2008
A) CREDITI VERSO LO STATO ED ALTRI ENTI PUBBLICI PER LA PARTECIPAZIONE AL PATRIMONIO INIZIALE	-	-	A) PATRIMONIO NETTO	-	-
B) IMMOBILIZZAZIONI			I. Fondo di dotazione	-	-
I. Immobilizzazioni immateriali			II. Riserve obbligatorie e derivanti da leggi	-	-
1) Costi d'impianto e di ampliamento	29.161	31.590	III. Riserve di rivalutazione	-	-
2) Costi di ricerca, di sviluppo e di pubblicità	-	-	IV. Contributi a fondo perduto	-	-
3) Diritti di brevetto industriale e di utilizzazione delle opere di ingegno	31.680	65.972	V. Contributi per ripiano disavanzi	-	-
4) Concessioni, licenze, marchi e diritti simili	-	-	VI. Riserve statutarie	-	-
5) Avviamento	1.334.928	1.585.617	VIII. Avanzi (Disavanzi) economici portati a nuovo	5.012.526	4.102.834
6) Immobilizzazioni in corso e acconti	727.213	975.330	IX. Avanzo (Disavanzo) economico dell'esercizio	412.617	909.692
7) manutenzioni straordinarie e migliorie su beni di terzi	12.273.236	10.378.243	Totale Patrimonio Netto (A)	5.425.143	5.012.526
8) altre in c/impianti	14.396.218	13.036.752	B) CONTRIBUTI IN CONTO CAPITALE		
Totale			1) per contributi a destinazione vincolata	29.008.247	27.052.030
II. Immobilizzazioni materiali			2) per contributi indistinti per la gestione	-	-
1) Terreni e fabbricati	409.196	409.196	3) per contributi in natura	-	-
2) Impianti e macchinari	316.474	310.764	Totale contributi in conto capitale (B)	29.008.247	27.052.030
3) Attrezzature industriali e commerciali	509.290	477.370	C) FONDI PER RISCHI ED ONERI		
4) automezzi e molomezzi	500	500	1) per trattamento di quiescenza e obblighi simili	-	-
5) immobilizzazioni in corso e acconti	-	-	2) per imposte	155.901	-
6) diritti reali di godimento	3.514.074	3.268.227	3) per altri rischi ed oneri futuri	2.494.678	1.937.781
7) altri beni in c/impianti	4.749.534	4.466.057	4) per ammortamento cespiti compresi nell'attivo patrimoniali	2.650.579	1.937.781
Totale			Totale Fondi rischi ed oneri futuri (C)		
III. Immobilizzazioni finanziarie			D) TRATTAMENTO FINE RAPPORTO DI LAVORO SUBORDINATO	392.530	382.779
1) Partecipazioni in:			E) RESIDUI PASSIVI		
a) imprese controllate	-	-	1) obbligazioni	-	-
b) imprese collegate	-	-	2) verso banche	-	-
c) imprese controllanti	40.580	30.500	3) verso altri finanziatori	-	-
d) altre imprese	-	-	4) acconti	-	-
e) altri enti	-	-	5) debiti verso fornitori	514.957	587.353
2) Crediti			6) rappresentati da titoli di credito	-	-
a) verso imprese controllate	-	-	7) verso imprese controllate, collegate e controllanti	-	-
b) verso imprese collegate	-	-	8) debiti tributari	72.087	237.265
c) verso lo Stato e altri soggetti pubblici	-	-	9) debiti verso istituti di previdenza e sicurezza sociale	48.496	187.837
d) verso altri	-	-	10) debiti verso iscritti, soci e terzi per prestazioni dovute	-	-
3) Altri titoli	16.888	16.888	11) debiti verso lo Stato ed altri soggetti pubblici	-	-
4) Crediti finanziari diversi	57.468	47.388	12) debiti diversi	606.640	563.833
Totale			13) debiti per immobilizzazioni in c/impianti	54.951.056	60.930.937
Totale Immobilizzazioni (B)	19.203.220	17.550.197	12) debiti per beni, opere e immobilizzazioni tecniche	1.334.900	1.556.749
			Totale Residui Passivi (E)	57.528.136	64.085.500

STATO PATRIMONIALE

ATTIVITÀ	ANNO 2009		ANNO 2008		PASSIVITÀ	ANNO 2009		ANNO 2008	
C) ATTIVO CIRCOLANTE					F) RATEI E RISCONTI				
I. Rimanenze					1) Ratei passivi	-	-	-	-
1) materie prime, sussidiarie e di consumo					2) Risconti passivi	-	-	-	-
2) prodotti in corso di lavorazione e semilavorati					3) Aggio su prestiti	-	-	-	-
3) lavori in corso					4) Riserve tecniche	-	-	-	-
4) prodotti finiti e merci									
5) acconti									
Totale					Totale ratei e risconti (F)				
II. Residui attivi									
1) Crediti verso utenti, clienti ecc.	318.013		586.937						
2) Crediti verso iscritti, soci e terzi	-		-						
3) Crediti verso imprese controllate e collegate	-		-						
4) Crediti verso lo Stato ed altri soggetti pubblici	46.474.140		48.726.989						
4-bis) Crediti tributari	-		-						
5) crediti verso altri	24.909		37.841						
Totale	46.817.062		49.351.767						
III. Attività finanziarie che non costituiscono immobilizzazioni									
1) partecipazioni in imprese controllate	-		-						
2) partecipazioni in imprese collegate	-		-						
3) altre partecipazioni	-		-						
4) altri titoli	-		-						
Totale									
IV. Disponibilità liquide									
1) depositi bancari e postali	28.984.353		31.568.652						
2) assegni	-		-						
3) denaro e valori in cassa	-		-						
Totale	28.984.353		31.568.652						
Totale attivo circolante (C)	75.801.415		80.920.419						
D) RATEI E RISCONTI									
1) Ratei attivi	-		-						
2) Risconti attivi	-		-						
Totale ratei e risconti (D)									
TOTALE ATTIVO	95.004.635		98.470.616		TOTALE PASSIVO E NETTO	95.004.635		98.470.616	

ALL. 5

AUTORITÀ PORTUALE DI SALERNO

ESERCIZIO 2009

NOTA INTEGRATIVA

AL RENDICONTO GENERALE

Parte I: Il bilancio finanziario

1. Principi contabili di riferimento

Il bilancio consuntivo 2009 è stato redatto, così come quello del 2008, nel rispetto dei seguenti principi contabili:

- principio dell'universalità;
- principio dell'integrità;
- principio della veridicità ed attendibilità;
- principio della congruità;
- principio della prudenza;
- principio della comparabilità;
- principio della competenza finanziaria;
- principio della competenza economica.

Il documento contabile è stato predisposto recependo i principi di cui alle leggi 7 agosto 1990 n. 241 e 3 aprile 1997 n. 94, con le quali è stata adottata una nuova disciplina del bilancio dello Stato. I prospetti utilizzati sono quelli introdotti dal nuovo regolamento di contabilità, approvato dal Comitato Portuale con delibera n. 14/2007 e dal Ministero dei Trasporti e della Navigazione con nota del 15/01/2008 prot. M_TRA/DINFR/556.

2. Il bilancio di previsione 2009

Il bilancio di previsione dell'esercizio 2009 è stato approvato dal Comitato Portuale, con delibera n. 20/2008, e dal Ministero delle Infrastrutture e dei Trasporti, di concerto con il Ministero dell'Economia e delle Finanze, con nota del 11/02/2009 – Divisione 2 - M_TRA/PORTI/ prot. n. 1908.

Successivamente, con delibera presidenziale n. 02/10/2009, poi ratificata dal Comitato Portuale con delibera n. 24 del 16/11/2009, è stato effettuato un assestamento con variazione di bilancio, scaturito dall'esigenza, da un lato, di tener conto dell'effettivo andamento delle entrate e delle uscite nei primi otto mesi dell'anno rispetto alle previsioni iniziali e, dall'altro, di istituire i capitoli di entrata per finanziamenti accordati in corso d'anno per interventi infrastrutturali. Tale provvedimento è stato

approvato dai Ministeri vigilanti con nota M.I.T. – Direzione Generale per i Porti del 24/11/2009 prot. M_TRA/PORTI/15028. Mettendo a raffronto preventivo e rendiconto 2009 emerge quanto segue:

Tab./1

Entrate 2009

Tipologia	Previsto	Accertato	Variazioni
Correnti	4.571.047	4.826.817	255.770 (+)
Conto capitale	20.534.662	96.805	7.437.857 (-)
Partite di giro	970.329	700.511	119.818 (-)
Totale entrate	26.076.038	5.624.133	7.301.905 (-)

Tab./2

Uscite 2009

Tipologia	Previsto	Impegnato	Variazioni
Correnti	4.487.243	3.820.605	808.060 (-)
Conto capitale	36.650.901	931.061	22.719.840 (-)
Partite di giro	970.329	700.511	119.818 (-)
Totale spese	42.108.473	5.452.177	23.647.718 (-)

Dal prospetto che precede si vede come a consuntivo sia le entrate che le uscite siano state inferiori a quelle previste.

Per ciò che si riferisce alla differenza tra spese previste e spese effettuate di parte corrente, la stessa è il frutto di una gestione che ha scontato gli effetti della crisi economica internazionale che, scoppiata nel 2008, si è protratta nel 2009 e 2010. Ciò in quanto vi è stata la consapevolezza del fatto che tale difficile congiuntura avrebbe comportato la contrazione dei traffici marittimi che si sarebbe poi riverberata, a livello di Ente, in minori entrate rispetto alle previsioni. Dal prospetto sopra riportato si vede come, a consuntivo, per la parte corrente, la differenza tra entrate (€ 4.826.817) e uscite (€ 3.820.605), è stata di € 1.006.212, laddove nel bilancio di previsione assestato era pari a € 83.804 (4.571.047 - 4.487.243).

Per quanto riguarda le gestione in conto capitale, nel 2009 sono stati impegnati solo € 931.061, di cui € 884.809 per effettuare numerosi investimenti di modesta entità, tutti necessari per assicurare il regolare funzionamento delle infrastrutture portuali. La differenza tra le spese previste e quelle impegnate è dovuta al fatto l'Ente non ha ancora ottenuto le autorizzazioni e di pareri prescritti dalla legge per l'avvio dei lavori relativi ad alcuni interventi infrastrutturali. Tale differenza si è riflessa in modo speculare sulle entrate in conto capitale.

3. Il rendiconto generale

La gestione dell'esercizio 2009, presenta un avanzo finanziario di € 171.956 ed un avanzo economico di € 412.617, come emerge da seguenti schemi riassuntivi comparati con i corrispondenti valori del 2008.

Tab./3

Conto finanziario

Conto finanziario	Esercizio 2009	Esercizio 2008
<u>Entrate</u>		
Correnti	4.826.817	4.821.943
Conto capitale	96.805	42.572.383
Partite di giro	700.511	849.483
Totale entrate	5.624.133	48.243.809
<u>Uscite</u>		
Correnti	3.820.605	3.430.196
Conto capitale	931.061	53.586.019
Partite di giro	700.511	849.483
Totale spese	5.452.177	57.865.698
Avanzo/disavanzo finanziario	+171.956	-9.621.889

Tab./4

Conto economico riclassificato

Conto economico riclassificato	Esercizio 2009	Esercizio 2008
A. Ricavi	4.825.010 (+)	4.779.767 (+)
+ Variazione delle rimanenze di prodotti in corso di lavorazione	-	-
B. Valore della Produzione "Tipica"	4.825.010 (+)	4.779.767 (+)
- Consumi di materie prime e servizi esterni	2.130.299 (-)	1.889.917 (-)
C. Valore aggiunto	2.694.711 (+)	2.889.850 (+)
- Costo del lavoro	1.699.538 (-)	1.619.514 (-)
D. Margine Operativo Lordo	995.173 (+)	1.270.336 (+)
- Ammortamenti	487.262 (-)	487.390 (-)
- stanziamenti		
- saldo proventi ed oneri diversi		
E. Risultato operativo	507.911 (+)	782.946 (+)
+ Saldo proventi ed oneri finanziari	1.288 (+)	41.601 (+)
+ Saldo rettifiche di valore di attività finanziarie		
F. Risultato prima dei componenti straordinari	509.911 (+)	824.547 (+)
+ Saldo proventi ed oneri straordinari	96.582 (-)	85.145 (+)
- Imposte di esercizio	-	-
G. Risultato prima delle imposte	412.617 (+)	909.692 (+)
Imposte di esercizio	-	-
H. Avanzo/disavanzo economico	412.617 (+)	909.692 (+)

Il saldo tra proventi ed oneri finanziari, di € 1.288, deriva dalla differenza tra proventi finanziari per interessi attivi sul conto corrente (€ 1.807) ed oneri finanziari per commissioni bancarie (€ 519). Al riguardo si precisa che nella tabella n. 4, per rendere confrontabili i dati del 2009 con quelli del 2008, è stata seguito lo stesso criterio anche per il 2008, laddove nel rendiconto del 2008 gli interessi attivi sul conto corrente erano stati genericamente indicati tra i Ricavi.

Di seguito si riporta il totale delle entrate che l'Ente ha accertato nel 2009 per ciascun titolo e, nell'ambito di ognuno di essi, le voci di entrata più significative delle singole categorie. Per ogni singola voce verrà effettuato il confronto tra il valore del 2009 e il corrispondente valore del 2008.

4. Entrate

4.1 Entrate correnti

Le entrate correnti, accertate nell'esercizio 2009, ammontano ad € 4.826.817. Nel 2008 le entrate correnti erano state pari a € 4.821.943 così che, nel 2009, si è avuto un incremento delle entrate correnti di € 4.874, confermando sostanzialmente il dato del 2008. L'Ente nel 2009 non ha beneficiato di alcun trasferimento laddove, nel 2008, erano stati ricevuti fondi P.O.R. Campania 2000-2006 per un totale di € 28.784, quasi tutti destinati ad attività di formazione.

L'Autorità Portuale, nel 2009, dopo un anno di interruzione, è ritornato ad organizzare il Sea Sun Salerno per il quale, in passato, aveva ricevuto un contributo economico dell'Ente Camerale. Per l'edizione 2009, la Camera di Commercio di Salerno si è fatta carico direttamente di quota parte delle spese di organizzazione della manifestazione per un importo di € 20.000.

- Categoria 1.2.1:Entrate Tributarie

Le entrate tributarie che affluiscono all'Autorità Portuale di Salerno sono di due tipi:

1. tasse (portuali, erariali e di ancoraggio);
2. proventi da autorizzazioni.

Nel 2009 le entrate tributarie sono state pari ad € 3.024.214, con una contrazione rispetto a quelle del 2008 di € 134.240 (-4,25%).

Tab./5

Entrate tributarie

Numero Capitolo	Descrizione capitolo	Esercizio 2009	Esercizio 2008	Variazioni (+/-)
E121/10-11	Tassa portuale e tassa erariale (tasse sulle merci imbarcate e sbarcate)	1.711.397	2.075.798	364.401 (-)
E121/12	Tassa di ancoraggio	1.050.614	843.080	207.534 (+)
	Totale tassa portuale, erariale e di ancoraggio	2.762.011	2.918.878	156.867 (-)

E121/20	Proventi di autorizzazioni per operazioni e servizi portuali (art. 16 L.84/94)	167.157	159.214	7.943 (+)
E121/30	Proventi di autorizzazioni per attività svolte nel porto di cui all'art. 68 C.N.	26.458	13.433	13.025 (+)
E121/40	Proventi di autorizzazioni per deposito temporaneo di merci in banchina ex art. 50 C.N. e ex art. 18 L. 84/94 connesse alla Security	68.588	66.930	1.658 (+)
	Totale proventi da autorizzazioni	262.203	239.577	22.626 (+)
	Totale entrate tributarie	3.024.214	3.158.454	134.240 (-)

Tasse (portuali, erariali e di ancoraggio)

Lo sfavorevole andamento delle entrate tributarie si deve alla contrazione delle tasse portuali ed erariali (- € 364.401) e pertanto è da mettere in diretta relazione alla diminuzione dei traffici, già manifestatasi nel 2008, anno nel quale si era registrata una contrazione delle tasse portuali ed erariali di € 401.548 rispetto al 2007. Di seguito si riportano gli importi introitati nel 2009, distinguendo quelli relativi alle merci imbarcate e sbarcate (tassa portuale e tassa erariale) da quelli relativi alla tassa di ancoraggio e la variazione di entrambi rispetto al 2008:

- € 1.711.397 per tasse sulle merci (-364.401 pari a - 17,55%);
- € 1.050.614 per la tassa di ancoraggio (+207.534 pari a +24,62%).

Da quanto sopra si evince che il decremento registrato negli introiti per tasse sulle merci imbarcate e sbarcate è stato solo parzialmente compensato dall'incremento della tassa di ancoraggio. Pertanto anche il porto di Salerno ha risentito della crisi economica internazionale con una riduzione complessiva delle tasse introitate per il tramite della Dogana rispetto al 2008 di € 156.867(-5,4%). Come è noto, le tasse portuali e quelle erariali sono accertate dall'Agenzia delle Dogane, la tassa di ancoraggio viene accertata dalla Capitaneria di Porto, tutte e tre vengono poi introitate dalle Autorità Portuali per il tramite dell'Agenzia delle Dogane.

Proventi da autorizzazioni

Per quanto riguarda i proventi da autorizzazioni le somme complessivamente introitate nel 2009 sono stati pari a € 262.203 ed hanno fatto registrare un incremento di € 22.626 (+ 9,44 %) rispetto al 2008 (€ 239.577). Le entrate introitate sul capitolo E121/40 si riferiscono interamente ai proventi derivanti dal rilascio di autorizzazioni per deposito temporaneo di merci in banchina ex art. 50 C.N.

L'aumento dei proventi da autorizzazioni ex art. 68 C.N. è da porre in relazione al maggior numero di autorizzazioni rilasciate rispetto al 2008.

- Categoria 1.2.2: Entrate derivanti dalla vendita di beni e dalla prestazione di servizi

Tab./6

Entrate derivanti dalla vendita di beni e dalla prestazione di servizi

Numero Capitolo	Descrizione capitolo	Esercizio 2009	Esercizio 2008	Variazioni (+/-)
E122/20	Proventi servizio traffico passeggeri	291.155	264.373	26.782 (+)
E122/40	Proventi diversi	16.391	21.069	4.678 (-)
	Totale entrate derivanti dalla vendita di beni e dalla prestazione di servizi	307.546	285.442	22.104 (+)

Le entrate accertate sul capitolo di entrata E122/20 "Proventi servizio traffico passeggeri" sono ammontate a € 291.155, con una maggiore entrata di € 26.782 rispetto al 2008 (€ 264.373) Tale incremento è da attribuire prevalentemente all'introduzione, a partire dal 01/01/2009, di una tassa sui crocieristi pari a € 1,5 per ogni passeggero imbarcato o sbarcato e a € 1 per ogni passeggero in transito. Le entrate accertate sul capitolo E122/40 "Proventi diversi" si riferiscono alle somme introitate dall'Ente al fine di istruire le pratiche presentate per l'ottenimento di concessioni o autorizzazioni.

- Categoria 1.2.3: Redditi e proventi patrimoniali

Gli accertamenti per redditi e proventi patrimoniali sono stati pari a € 1.492.773, con un incremento di € 145.703 rispetto al 2008. Nella tabella che segue vengono indicati i valori dei singoli capitoli di entrata.

Tab./7

Redditi e proventi patrimoniali

Numero Capitolo	Descrizione capitolo	Esercizio 2009	Esercizio 2008	Variazioni (+/-)
E123/10-01	Canoni demaniali per concessioni ex art. 18 L.84/94	961.510	882.969	78.541 (+)
E123/10-02	Canoni demaniali per concessioni ex art. ex art. 36 C.N.	508.998	395.650	113.348 (+)
E123/10	Totale Canoni demaniali	1.470.508	1.278.619	191.889 (+)
E123/30	Interessi attivi su titoli, depositi, c/c, ecc.	1.807	42.176	40.369 (-)
E123/40	Altri proventi patrimoniali	20.458	26.275	5.817 (-)
	Totale redditi e proventi patrimoniali	1.492.773	1.347.070	145.703 (+)

Le entrate accertate sul capitolo di entrata E123/10 "Canoni per concessioni demaniali" sono ammontate a € 1.470.508, a fronte di € 1.278.619 del 2008, per cui vi è stata una maggiore entrata di € 191.889 (+15,01%). Tale incremento va posto principalmente in relazione alle seguenti motivazioni:

- per i canoni di concessione ex art. 18 L. 84/94, le maggiori entrate sono dovute sia all'aggiornamento Istat (5,5%), sia al rilascio di nuove concessioni alle Imprese portuali (dal 1/7/2009) in aderenza al nuovo Master Plan ;
- per i canoni di concessione ex art. 36 C.N., le maggiori entrate sono dovute sia all'aggiornamento Istat (5,5%), sia ad una serie di conguagli e nuove concessioni rilasciate nel 2009.

Gli interessi attivi sul conto corrente dell'istituto cassiere sono stati pari ad € 1.807 rispetto ai € 42.176 del 2008. In realtà l'accelerazione impressa, a partire dalla seconda metà del 2008, nei lavori e di conseguenza nei pagamenti dei medesimi ha ridotto sensibilmente la disponibilità sul conto dell'Ente aperto presso l'istituto cassiere tanto che, nel 2009, il saldo del conto presso il cassiere, che frutta interessi, è quasi sempre prossimo allo zero per cui si utilizza la disponibilità presso la Banca d'Italia in conseguenza del regime di tesoreria mista.

Sul capitolo E123/40 "Altri proventi patrimoniali" sono state accertate entrate per € 20.458. Esse si riferiscono prevalentemente ad entrate per abusiva occupazione e a risarcimenti ottenuti dalle Compagnie di assicurazione per i danni causati dalle navi alle infrastrutture portuali.

Categoria 1.2.4: Poste correttive e compensative di spese correnti

Tab./8

Poste correttive e compensative di spese correnti

Numero Capitolo	Descrizione capitolo	Esercizio 2009	Esercizio 2008	Variazioni (+/-)
E124/10	Recuperi e rimborsi diversi	2.284	2.194	90 (+)

Le entrate accertate nel 2009 sul cap. E124/10 sono di modesta entità e riguardano somme rimborsate a vario titolo all'Ente per pagamenti non dovuti.

4.2 Entrate in conto capitale

Le entrate accertate sul Titolo II, di modesta entità, ammontano complessivamente ad € 96.805 e riguardano, per € 77.846, depositi di terzi a cauzione e per la restante parte, € 18.958, i fondi ministeriali assegnati all'Autorità Portuale di Salerno per la realizzazione di interventi infrastrutturali. Gli accertamenti in conto capitale relativi ai finanziamenti pubblici ottenuti per interventi infrastrutturali sono stati assai modesti in quanto, per la quasi totalità degli stessi, le procedure di spesa, già avviate nel 2008 e negli anni precedenti, sono ancora in corso e pertanto i relativi impegni e accertamenti sono stati già effettuati. Basti pensare che nel solo 2008 gli accertamenti del Titolo II sono stati € 42.572.383, quasi interamente per trasferimenti dello Stato.

- Categoria 2.2.1: Trasferimenti dello Stato

Le entrate accertate nella Categoria 2.2.1 "Trasferimenti dello Stato" sono pari a € 18.958. I valori di tali entrate sono contenuti nella tabella che segue e sono distinti per fonte di finanziamento.

Tab./9

Trasferimenti dello Stato

Numero Capitolo	Descrizione capitolo	Esercizio 2009	Esercizio 2008	Variazioni (+/-)
E221/10-03	Finanziamento dello Stato L.388/2000 art. 145 c.61	18.958	841.044	822.086 (-)
E221/10-04	Finanziamento dello Stato L.443/2001	0	714.414	714.414 (-)

Numero Capitolo	Descrizione capitolo	Esercizio 2009	Esercizio 2008	Variazioni (+/-)
E221/10-05	Finanziamento dello Stato L.166/2002	0	41.000.000	41.000.000 (-)
	Totale finanziamenti dello Stato	18.958	42.555.458	42.536.500 (-)

Le entrate di questa Categoria si riferiscono esclusivamente al capitolo “Finanziamento dello Stato L.388/2000 art. 145 c.61” e sono state accertate in corrispondenza degli impegni assunti per ottenere il parere di conformità antincendio (€ 396) e per realizzare le indagini geognostiche rese necessarie per integrare il progetto esecutivo dell’edificio che dovrà ospitare la sede dell’Autorità Portuale (€ 18.562).

A tal proposito si rappresenta che dal 2004 non viene più erogato il contributo per la manutenzione ordinaria. A ciò aggiungasi che a partire dal 2007 alle Autorità Portuali non viene più erogato, da parte del Ministero delle Infrastrutture e dei Trasporti, il contributo ex art. 6 L. 84/94 per la manutenzione straordinaria delle parti comuni. A fronte di ciò, per andare incontro alle esigenze delle Autorità Portuali con minori entrate proprie per tasse (portuali, erariali e di ancoraggio), con il comma 983 dell’art.1 della L. 296/2006 (Finanziaria 2007), è stato istituito, presso il Ministero dei Trasporti, a partire dal 2007, un fondo annuale di € 50 milioni la cui dotazione è ripartita tra le Autorità Portuali secondo criteri fissati con decreto del Ministro sulla base di parametri connessi al fabbisogno per oneri di manutenzione ordinaria e straordinaria nonché dei nuovi introiti per tasse e diritti portuali. Il Direttore Generale per le Infrastrutture della Navigazione, con proprio decreto del 17 ottobre 2007, ha poi provveduto a ripartire le risorse finanziarie del fondo dell’anno 2007, assegnando all’Autorità Portuale di Salerno € 3.639.000. Successivamente con il D.L. n. 93 del 27 maggio 2008, è stata ridotta la dotazione del fondo per gli anni 2008 e 2009, portandola a € 10 milioni, dalla cui ripartizione, l’Autorità Portuale di Salerno è stata esclusa del tutto.

- Categoria 2.2.2: Trasferimenti dalle Regioni

Nel corso del 2009 è stata inaugurata la nuova scogliera frangiflutti del porto di S. Teresa, realizzata con un finanziamento P.O.R. Campania 2000-2006 di € 2.000.000, erogato per € 1.000.000 nel 2007 e per € 733.749, a saldo, nel 2009. Rispetto all’assegnazione iniziale di € 2.000.000 vi è stato, complessivamente un trasferimento di € 1. 733.749 in relazione all’economia di spesa realizzata per eseguire i lavori. Gli

accertamenti sul capitolo (E222/10-03) sono stati pari a zero sia nel 2008 che nel 2009 in quanto l'entrata relativa a questo finanziamento era stata già accertata negli anni precedenti nel momento in cui partì l'intervento.

Sul capitolo E222/10-04 "P.O.R. Campania 2000/2006" era prevista un'entrata di € 3.000.000. Con delibera di Giunta Regionale n. 458 del 25/03/2010, tali risorse sono state confermate all'Autorità Portuale di Salerno per il "Prolungamento del Molo di sopraflutto e modifica dell'imboccatura del Porto turistico Masuccio Salernitano". Le somme accertate sono state pari a zero in quanto non è stato ancora avviata la progettazione dell'intervento.

Tab./10

Trasferimenti dalle Regioni

Numero Capitolo	Descrizione capitolo	Esercizio 2009	Esercizio 2008	Variazioni (+/-)
E222/10-03	P.O.R. Campania 2000/2006 – P.I.P.T.	0	0	0 (+)
E222/10-04	P.O.R. Campania 2000/2006	0	0	0 (+)

- Categoria 2.3.2: Assunzione di altri debiti finanziari

Tab./11

Assunzione di altri debiti finanziari

Numero Capitolo	Descrizione capitolo	Esercizio 2009	Esercizio 2008	Variazioni (+/-)
E232/20	Depositi di terzi a cauzione	77.846	16.925	60.921 (+)

Le entrate accertate sul capitolo E232/20 "Depositi di terzi a cauzione" sono quelle relative alle somme accertate per cauzioni prestate dagli utenti ed in particolare dai concessionari a garanzia degli obblighi derivanti dal godimento delle concessioni ottenute.

4.3 Partite di giro

- Categoria I: Entrate aventi natura di partite di giro

Le entrate per partite di giro accertate sono pari a € 700.511, con un decremento di € 148.972 rispetto al 2008. Quelle di maggior rilievo sono riportate nella tabella n.12.

Tab./12

Entrate aventi natura di partite di giro

Numero Capitolo	Descrizione capitolo	Esercizio 2009	Esercizio 2008	Variazioni (+/-)
E311/10	Ritenute erariali	563.147	570.789	7.642 (-)
E311/20	Ritenute previdenziali ed assistenziali	120.480	154.068	33.588 (-)

Le entrate del capitolo E311/10 si riferiscono alle ritenute IRPEF.

5. Uscite

Le somme impegnate nel 2009, che ammontano complessivamente a € 5.452.177, sono state minori di quelle impegnate nel 2008 (€ 57.865.698). Ciò è dovuto in massima parte al fatto che nel 2008 sono stati impegnati pressoché tutti i fondi ministeriali nella disponibilità dell'Autorità Portuale per interventi infrastrutturali di adeguamento e potenziamento del porto commerciale, la cui realizzazione ha impegnato l'Ente nel 2009 e lo impegnerà anche nel 2010 e nel 2011.

Di seguito si riportano le spese che l'Ente ha impegnato nel 2009, ripartite per titolo e, nell'ambito di ciascuno di essi, le voci di spesa più significative delle singole categorie.

5.1 Spese correnti

Le spese correnti impegnate nell'esercizio 2009 sono ammontate a € 3.820.605 ed hanno superato gli € 3.430.196 impegnati nel 2008 (+11,38%).

- Categoria 1.1.1: Uscite per gli organi dell'Ente

Le spese per gli organi dell'Ente hanno fatto registrare un incremento, rispetto al 2008, di € 159.150.

Tab./13

Uscite per gli organi dell'Ente

Numero Capitolo	Descrizione capitolo	Esercizio 2009	Esercizio 2008	Variazioni (+/-)
U111/10	Indennità di carica, rimborsi spese e oneri sociali per il Presidente	229.967	100.752	129.215 (+)
U111/20	Indennità di carica e rimborsi spese ai membri del Comitato Portuale	14.009	3.823	10.189 (+)
U111/30	Indennità di carica e rimborsi spese agli organi di controllo	53.237	33.488	19.749 (+)
	Totale	297.213	138.063	159.150 (+)

La spesa per indennità di carica, rimborsi spese e oneri sociali del Presidente dell'Autorità Portuale ha registrato un incremento, tra il 2008 e il 2009, di € 129.215 dovuto alle seguenti circostanze:

- il precedente Presidente dell'Autorità Portuale di Salerno, On. Avv. Fulvio Bonavitacola, con le elezioni dell'aprile 2008, è stato eletto membro del Parlamento italiano ed ha rinunciato immediatamente all'indennità di carica quale Presidente dell'Autorità Portuale. Atteso che il

nuovo Presidente, On. Avv. Andrea Annunziata, è stato nominato con decorrenza 06/11/2008, per il periodo maggio-ottobre 2008, l'indennità di carica spettante al Presidente dell'Autorità Portuale di Salerno non è stata corrisposta ad alcuno, con conseguente economia di spesa;

- l'indennità di carica dovuta ai Presidenti delle Autorità Portuali, ferma al 2003, con Decreto del Ministro delle Infrastrutture e dei Trasporti del 08/05/2009 è stata rideterminata con decorrenza 01/01/2009.

Per quanto riguarda il Comitato Portuale, nel 2009, sono stati impegnati gettoni di presenza per € 14.009 a fronte dei € 3.823 del 2008. La maggiore spesa è da attribuire alle seguenti motivazioni:

- si sono tenute n. 9 sedute di Comitato Portuale rispetto alle n. 3 del 2008;
- è stato riconosciuto un gettone di € 90,38 e non di € 81,34 come nel 2008, in quanto la disposizione prevista dagli artt. 58-59 della L. 266/05, che imponeva di corrispondere un importo pari al gettone previsto nel settembre 2005 ridotto del 10% riguardava il triennio 2006-2007-2008, e, dunque, non era operante per il 2009.

Si rappresenta, infine, che il citato Decreto del Ministro delle Infrastrutture e dei Trasporti del 08/05/2009 ha rideterminato anche il compenso spettante ai componenti del Collegio dei Revisori da cui è derivato un aumento di circa € 20.000 (oneri previdenziali ed assistenziali ed iva compresi). Tuttavia, poiché con la Circolare del Ministero dell'Economia e delle Finanze n. 32 del 17/12/2009 e, successivamente, con la Circolare del medesimo Ministero n. 2 del 22/01/2010, è stato precisato che, stante la necessità di contenimento strutturale dei conti pubblici, non sussistono i presupposti per tale adeguamento, questo Ente si è limitato ad impegnare la maggiore somma derivante dall'adeguamento ma non ha ancora erogato ai Revisori il maggior compenso, in attesa di più precise disposizioni normative. Per la medesima ragione non sono stati ancora corrisposti i gettoni per la partecipazione alle sedute di Comitato Portuale dell'anno 2009, pur essendo stati impegnati in misura piena (€ 90,38) e non ridotta del 10% (€ 81,34).

- Categoria II: Oneri per il personale in attività di servizio

Le somme impegnate nella Categoria II "Oneri per il personale in attività di servizio" per le n. 23 unità di personale, ivi compreso il Segretario Generale, sono ammontate a € 1.613.226 a fronte di € 1.539.706 del 2008. La differenza va posta principalmente in relazione al rinnovo della contrattazione di II livello. Nella tabella che segue sono riportate le voci di spesa di tale Categoria.

Tab./14

Oneri per il personale in attività di servizio

Numero Capitolo	Descrizione capitolo	Esercizio 2009	Esercizio 2008	Variazioni (+/-)
U112/10	Emolumenti fissi al Segretario Generale	143.800	129.404	14.396 (+)
U112/20	Emolumenti fissi al personale dipendente	656.521	616.902	39.619 (+)
U112/30	Emolumenti variabili al personale dipendente (CCNL)	21.809	22.625	816 (-)
U112/40	Oneri della contrattazione decentrata o di II livello	422.049	402.089	19.960 (+)
U112/60	Indennità di missione e rimborsi spese	22.467	41.910	19.443 (-)
U112/70	Altri oneri per il personale	1.956	2.454	498 (-)
U112/80	Spese per l'organizzazione di corsi per il personale e partecipazione a spese per corsi indetti da Enti o Amministrazioni varie	9.416	16.160	6.744 (-)
U112/90	Oneri previdenziali/assistenziali a carico dell'Autorità Portuale	335.208	308.161	27.047 (+)
	Totale	1.613.226	1.539.706	73.520 (+)

Il capitolo U112/90 "Oneri previdenziali ed assistenziali a carico dell'Ente" comprende anche quelli relativi al Segretario Generale. Le maggiori somme impegnate sul capitolo U112/10 "Emolumenti fissi al Segretario Generale" (€ 14.396) sono dovute al fatto che l'importo del trattamento economico del Segretario Generale, essendo parametrato a quello del Presidente, ha beneficiato dell'adeguamento di quest'ultimo. Tra le spese che sono state inferiori rispetto a quelle del 2008 si segnalano le voci di indennità di missione e rimborsi spese nonché quelle relative ai corsi di formazione.

- *Categoria 1.1.3 Spese per l'acquisto di beni di consumo e servizi*

Nella tabella n. 15 sono riportati le somme impegnate sui singoli capitoli della Categoria 1.1.3.

Tab./15

Spese per l'acquisto di beni di consumo e servizi

Numero Capitolo	Descrizione capitolo	Esercizio 2009	Esercizio 2008	Variazioni (+/-)
U113/10	Spese connesse con l'utilizzo dei mezzi di trasporto	21.230	22.381	1.151 (-)
U113/30	Lavori di manutenzione, riparazione, adattamenti di locali a disposizione dell'Autorità Portuale, spese per pulizia e vigilanza	47.495	37.178	10.317 (+)
U113/40	Locazioni passive	131.139	131.301	162 (-)
U113/50	Spese per consulenza studi ed altre prestazioni professionali	15.700	4.426	11.274 (+)
U113/60	Utenze varie	146.444	172.547	26.103 (-)
U113/70	Materiale di economato e di facile consumo	23.557	23.310	247 (+)
U113/80	Periodici, riviste e pubblicazioni	6.300	7.275	975 (-)
U113/90	Spese postali	8.604	8.205	399 (+)
U113/100	Spese diverse connesse al funzionamento degli uffici	96.669	34.255	62.414 (+)
U113/120	Spese per trasporto materiali, mobili ed attrezzature speciali	0	12.960	12.960 (-)
U113/130	Spese per effetti di corredo per il personale di pendente	637	544	93 (+)
U113/140	Premi di assicurazione	77.437	53.702	23.735 (+)
U113/150	Spese di pubblicità e sponsorizzazioni	15.350	34.600	19.250 (-)
U113/150	Spese di rappresentanza	0	1.432	1.432 (-)
U113/170	Spese legali, giudiziarie e varie	0	0	0
	Totale	590.562	544.117	46.446 (+)

Sui capitoli della Categoria 1.1.3 sono stati impegnati complessivamente € 590.562, con un incremento di € 46.446 (+8,54%) rispetto al 2008.

Le somme impegnate sul capitolo U113/30 “Lavori di manutenzione, riparazione, adattamenti di locali a disposizione dell’Autorità Portuale, spese per pulizia e vigilanza” si riferiscono per € 34.506 alla pulizia degli uffici dell’Ente e per € 12.989 a interventi di manutenzione, riparazione, adattamenti di locali, impianti e arredi dell’Autorità Portuale. Le somme impegnate sul capitolo U113/40 “Locazioni passive” si riferiscono per € 93.927 alla locazione di immobili sede dell’Autorità Portuale e per € 37.212 al noleggio di apparecchiature d’ufficio (fotocopiatrici e fax) utilizzate negli uffici sede dell’Ente e di attrezzature e strutture utilizzate in porto (bagni chimici, pontone, ecc.).

Le spese impegnate sul capitolo U113/50 “Spese per consulenza studi ed altre prestazioni professionali”, sono state pari ad € 15.700 di cui € 15.300 per un incarico finalizzato alla realizzazione di un volume intitolato “La riforma portuale a Salerno”. Le spese di economato e di facile consumo impegnate (cap. U113/70) sono state pari ad € 23.557, di cui la maggior parte per cancelleria, stampa brochure e per riproduzione eliografica. Le risorse impegnate sul capitolo U113/100 “Spese diverse connesse al funzionamento degli uffici” sono state utilizzate per effettuare spese assai diversificate che non hanno trovato collocazione nei restanti capitoli di spesa della Categoria.

L’importo delle spese relative a consulenze e studi, promozione, pubblicità, sponsorizzazioni, rappresentanza e manutenzione immobili è stato, rispettivamente, di:

- spese per consulenze e studi € 15.700 (art. 1 c. 9 L.266/2005 art. 61 c. 2 lett. a L. 133/2008);
- spese per relazioni pubbliche, convegni, mostre, pubblicità, rappresentanza €11.470 (art. 1 c. 5 L. 133/2008);
- spese per sponsorizzazioni € 3.880 (art. 1 c. 6 L. 133/2008);
- spese per manutenzione immobili € 11.040 (art. 2 c. 618-623 L.244/2007).

In tutti e quattro i casi è stato rispettato il limite di spesa imposto dalla normativa vigente.

Per ciò che si riferisce alle spese promozionali di natura istituzionale è stato utilizzato l’apposito capitolo U121/60 “Spese per mostre, convegni e altre attività ex art. 6 c. 1 lett. a) L.84/94” della Categoria 1.2.1 “Uscite per prestazioni istituzionali”. Le spese per autovetture sono state di € 20.861, di cui € 18.172 per canoni di noleggio e manutenzione ed € 2.689 per carburanti, lubrificanti e lavaggio, oltre € 369 connesse all’utilizzo del ciclomotore di proprietà dell’Ente. A tal proposito occorre precisare che le tre autovetture in uso, tutte a noleggio (Consip), sono impiegate per attività correlate alla Security portuale (Convenzione IMO). Ciò si è reso necessario in quanto negli ultimi anni il porto di Salerno ha

visto crescere in maniera significativa il traffico di navi ro-ro pax da e verso il nord Africa. Cosicché, per questa ragione, l'Ente ha dovuto intensificare i suoi sforzi sul fronte della Security. Ciò in sintonia con quanto posto in essere dalle altre amministrazioni pubbliche, ed in particolare dal Ministero degli Interni.

- *Categoria 1.2.1 Uscite per prestazioni istituzionali*

Nella tabella n. 16 sono riportate le somme impegnate sui singoli capitoli della Categoria 1.2.1 che hanno fatto registrare nell'insieme un decremento di € 18.578 (-1,92) rispetto al 2008. L'analisi delle voci di spesa di questa Categoria evidenziano che

Tab./16

Uscite per prestazioni istituzionali

Numero Capitolo	Descrizione capitolo	Esercizio 2009	Esercizio 2008	Variazioni (+/-)
U121/10	Prestazioni di terzi per la gestione dei servizi portuali—spese per utenze portuali varie	303.729	293.673	10.056 (+)
U121/20	Prestazioni di terzi per manutenz., riparaz., pulizia, adattamenti diversi delle parti comuni in ambito portuale	268.548	257.880	10.668 (+)
U121/40	Spese promozionali e di propaganda	0	52.140	52.140 (-)
U121/50	Spese per la Security e sicurezza portuale	114.420	89.249	25.171 (+)
U121/60	Spese per mostre, convegni e altre attività ex art. 6 c. 1 lett. a) L.84/94	215.180	276.823	61.643 (-)
U121/70	Borse di studio	49.310	0	49.310 (+)
	Totale	951.187	969.765	18.578 (-)

Le risorse del capitolo di spesa U121/10 “Prestazioni di terzi per la gestione dei servizi portuali – spese per utenze portuali varie” sono state impegnate quasi interamente per sostenere i costi di gestione dei punti mare allestiti sia nel Porto Turistico “Masuccio Salernitano” sia nel Porto Commerciale per l'accoglienza dei passeggeri (€ 246.685) e per l'illuminazione delle aree portuali (€ 56.929).

Le somme impegnate sul capitolo U121/20 "Prestazioni di terzi per manutenzioni, riparazioni, pulizia, adattamenti diversi delle parti comuni in ambito portuale" si riferiscono per € 246.8127 alla pulizia delle parti comuni in ambito portuale e per € 21.736 agli interventi di manutenzione ordinaria di minore entità. La manutenzione ordinaria è stata realizzata anche con i fondi stanziati su specifici capitoli di spesa della Categoria 1.1.3 tra cui si segnalano le spese impegnate per le utenze portuali (cap. U113/60). Le somme impegnate sul capitolo U121/50 "Spese per la Security e sicurezza portuale" si riferiscono ai servizi di controllo e vigilanza ai varchi portuali. La maggiore spesa sostenuta nel 2009 rispetto al 2008 (+ 25.171) deriva, prevalentemente, dalle seguenti motivazioni:

- è stato realizzato un opuscolo "La sicurezza in porto" dal costo di € 4.200;
- è stata incrementato il servizio di portierato e controllo accessi al Molo Manfredi con conseguente incremento della spesa da € 7.235 a € 16.992;
- è stata sostenuta una spesa di € 11.026 per security, vigilanza e controllo in occasione dell'arrivo delle navi MSC.

Per quanto riguarda le somme impegnate sul capitolo U121/60 "Spese per mostre, convegni e altre attività ex art. 6 c. 1 lett. a) L.84/94" (€ 215.180) le due voci di spesa più significative hanno interessato:

- per € 110.600 l'organizzazione della manifestazione Sea Sun Salerno e della Festa di Natale per un totale di;
- per € 55.200 la fornitura di servizi di accoglienza ai crocieristi della M.S.C. in quanto a partire dal 2008 il porto di Salerno è riuscito ad essere *home port* per la navi della MSC Crociere. Al riguardo si precisa che, rispetto al 2008, vi è stata una minore spesa di circa € 140.000 che si accompagnata ad un incremento dei crocieristi da n. 32.548 del 2008 a 35.453 del 2009. Tutto ciò grazie all'esperienza acquisita nel 2008 che ha consentito di organizzare meglio i servizi di accoglienza di che trattasi. Si sono così rese disponibili le risorse con cui sono state organizzate le due manifestazioni Sea Sun e Festa di Natale, sono state istituite n. 8 borse di studio, residuando, come Categoria, complessivamente, una minore spesa rispetto al 2008 di € 18.578.

- Categoria 1.2.2: Trasferimenti passivi

Nella categoria 1.2.2 Trasferimenti passivi sono state impegnate spese per € 86.478 con una maggiore spesa rispetto al 2008 di € 12.207.

Tab./17

Trasferimenti passivi

Numero Capitolo	Descrizione capitolo	Esercizio 2009	Esercizio 2008	Variazioni (+/-)
U122/10	Contributi aventi attinenza allo sviluppo portuale	71.478	60.825	10.653 (+)
U122/20	Altri contributi	15.000	0	15.000 (+)
U122/30	Partecipazione a progetti europei, nazionali e regionali	0	13.446	13.446 (-)
	Totale trasferimenti passivi	86.478	74.271	12.207 (+)

Le spese sostenute con le risorse del capitolo U122-10 "Contributi aventi attinenza allo sviluppo portuale" ammontano a € 71.478, così ripartite nel 2009:

- 1) € 34.900 - quota annuale di iscrizione ad Assoporti;
- 2) € 32.628 - quota annuale di iscrizione all'Associazione di promozione della logistica campana (L.O.GI.CA.) di cui fanno parte tutti i soggetti gestori di infrastrutture della Regione Campania, a fronte di € 24.500 versati per l'anno 2008;
- 3) € 1.000 - quota annuale di iscrizione all'Associazione Med Ports Community tra otto porti del Mediterraneo;
- 4) € 450 - quota annuale di iscrizione all'Associazione Internazionale di Navigazione A.I.P.C.N. Sezione Italiana;
- 5) € 2.500 - contributo a favore della Lega Navale (Sez. di Salerno) per sostenere le iniziative organizzate nel 2009 per lo sviluppo delle attività marittimo-portuali.

Rispetto al 2008 si è registrata sul capitolo una maggiore spesa di € 10.653 dovuta a:

- la maggiore spesa per LOGICA di € 8.128 in quanto, a seguito del recesso di tre soci (Società di gestione Servizi Aeroporti Campani S.p.A., CONFAPI Campania e ISE Logistica s.r.l.) le spese di funzionamento sono state ripartite tra i restanti soci;
- il contributo alla Lega Navale che nel 2008 non era stato erogato.

Sul capitolo U122/20 "Altri contributi" sono stati impegnati i seguenti importi:

- € 5.000 per aderire, in qualità di socio fondatore, alla Comunità Salernitana, ente senza scopo di lucro che persegue esclusivamente fini di solidarietà sociale, promuovendo il miglioramento della qualità della vita e lo sviluppo civile, culturale, sociale ed economico del territorio;
- € 10.000 per aderire, in qualità di socio fondatore, alla Fondazione REI per la ricerca economico/giuridica sugli enti non profit e le imprese, persona giuridica senza fine di lucro, che persegue esclusivamente finalità scientifico-culturali.

In entrambi i casi gli esborsi sono da considerarsi contributi per la nascita delle suddette fondazioni ma non implicano, per il futuro, ulteriori impegni di spesa annuali. Il capitolo non era stato interessato da alcuna spesa nel 2008.

- Categoria 1.2.3: Oneri finanziari

Tab./18

Oneri finanziari

Numero Capitolo	Descrizione capitolo	Esercizio 2009	Esercizio 2008	Variazioni (+/-)
U123/10	Interessi passivi, spese e commissioni bancarie	519	575	56 (-)

Le spese sostenute con le risorse del capitolo U123/10 si riferiscono esclusivamente alle spese e commissioni bancarie. Nulla è stato pagato a titolo di interessi passivi.

- Categoria 1.2.4: Oneri tributari

Tab./19

Oneri tributari

Numero Capitolo	Descrizione capitolo	Esercizio 2009	Esercizio 2008	Variazioni (+/-)
U124/10	Oneri tributari	127.981	125.111	2.870 (+)

Le spese sostenute per oneri tributari si riferiscono prevalentemente alle somme pagate per l'IRAP. L'importo complessivamente impegnato è incrementato di € 2.870 rispetto al 2008.

• Categoria 1.2.6: Uscite non classificabili in altre voci

Tab./20

Uscite non classificabili in altre voci

Numero Capitolo	Descrizione capitolo	Esercizio 2009	Esercizio 2008	Variazioni (+/-)
U126/10	Spese per liti, arbitraggi, risarcimenti ed accessori	3.448	17.063	13.615 (-)
U126/30	Oneri vari straordinari	74.068	21.527	52.541 (+)
	Totale uscite non classificabili in altre voci	77.516	38.589	38.927 (+)

Le somme impegnate sul capitolo U126/10 "Spese per liti, arbitraggi, risarcimenti ed accessori" si riferiscono per € 3.448 al patrocinio legale relativo al ricorso in Consiglio di Stato presentato dalla ditta Savarese Costruzioni S.p.A e S.I.F. S.p.A. contro l'Autorità Portuale che aveva escluso le suddette società dalla gara di appalto per la progettazione esecutiva e esecuzione dei lavori di consolidamento del Molo trapezio Levante e della Testata del Molo Manfredi. Rispetto al 2008 vi è stata una minore spesa su tale capitolo di € 13.615.

Sul capitolo U126/30 "Oneri vari, straordinari, ammortamento beni dello Stato" sono stati assunti i seguenti impegni:

- € 44.068 per versarla al Ministero dell'economia e delle Finanze per tener conto di quanto previsto dall'art. 61 comma 17 D.L. 112/2008, secondo il quale, le somme derivanti dalla riduzione delle spese per consulenza, promozione, rappresentanza e sponsorizzazioni devono affluire al bilancio dello Stato;
- € 30.000 a titolo di contributo da corrispondere al C.S.T.P. per il co-finanziamento della struttura terminal bus da realizzare in sostituzione di quella attuale ubicata in Via Ligea così da renderla disponibile per assicurare un'adeguata accoglienza ai passeggeri delle Autostrade del Mare.

- Categoria 1.4.2: Accantonamento al trattamento di fine rapporto

Tab./21

Oneri tributari

Numero Capitolo	Descrizione capitolo	Esercizio 2009	Esercizio 2008	Variazioni (+/-)
U142/10- 01	Accantonamento al trattamento di fine rapporto Segretario Generale	75.924	0	75.924 (+)

Ad agosto del 2009 è terminato, per scadenza contrattuale, il secondo mandato del precedente Segretario Generale. Pertanto si è provveduto a liquidargli il T.F.R. maturato. Ovviamente non si tratta di una spesa interamente di competenza dell'esercizio. Infatti nel conto economico è stata imputata, tra i costi, la sola quota di T.F.R. riferita ai mesi di servizio del 2009 mentre per la restante parte è stato utilizzato il Fondo T.F.R..

5.2 Spese in conto capitale

Le spese in conto capitale impegnate nell'esercizio 2009 sono ammontate a € 931.061, molto inferiori al 2008 (€ 53.586.019).

- Categoria 2.1.1: Acquisizione di beni di uso durevole ed opere immobiliari e investimenti

Nella tabella che segue è messa a confronto la spesa sostenuta nel 2008 e quella del 2009 all'interno della Categoria.

Tab./22

Acquisizione di beni di uso durevole ed opere immobiliari e investimenti

Numero Capitolo	Descrizione capitolo	Esercizio 2009	Esercizio 2008	Variazioni (+/-)
U211/10-01	Opere portuali e immobiliari-Finanziam.to dello Stato L.84/94 art.5	0	0	0
U211/10-02	Opere portuali e immobiliari – Finanziamento dello Stato L.413/98	42.028	7.168.028	7.126.000 (-)
U211/10-03	Opere portuali e imm.–Finanziamento dello Stato L.388/00 Art.145 c.61	18.958	841.044	822.086 (-)

U211/10-04	Opere portuali e immobiliari – Finanziamento dello Stato L.443/01	0	714.414	714.414 (-)
U211/10-05	Opere portuali e immobiliari – Finanziamento dello Stato L.166/02	0	41.000.000	41.000.000 (-)
U211/10-06	Opere portuali e immobiliari – Fondi per la Port Security	92.093	57.276	34.817 (+)
U211/10-11	Opere portuali e immobiliari –Finanz. Stato L.296/06 art. 1 c. 983	704.657	1.819.796	1.115.139 (-)
Totale capitolo U211/10	Acquisto, costruzione, trasformazione di opere portuali e immobiliari- approfondimento dei fondali (finanziamenti statali)	857.736	51.600.558	50.742.822 (-)
U211/20	Prestazioni di terzi per lavori e manutenzioni straordinarie con fondi dell'Autorità Portuale di Salerno	27.072	1.799.317	1.772.245 (-)
U211/30	Azioni per lo sviluppo strategico del porto–studi, progettazione, investi- menti, ricerche, logistica	0	25.986	25.986 (-)
	Totale Categoria	884.808	53.425.861	52.541.053 (-)

Sulla Categoria 2.1.1. “Acquisizione di beni di uso durevole ed opere immobiliari e investimenti” sono stati impegnati solo 884.808 rispetto a € 53.425.861 del 2008. La maggior parte di tali impegni (€ 857.736) si riferiscono ad interventi infrastrutturali finanziati con fondi pubblici U211/10 “Acquisto, costruzione, trasformazione di opere portuali e immobiliari – approfondimento dei fondali” di cui si è riportato la ripartizione con l’indicazione di ciascuna fonte di finanziamento nella tabella 22. L’importo di € 884.809 è stato speso per effettuare numerosi investimenti di modesta entità, tutti necessari per assicurare il regolare funzionamento delle infrastrutture portuali. Per le opere di grande infrastrutturazione le procedure sono state avviate nel 2008 e sono in corso di realizzazione.

Lo scostamento tra le previsioni di spesa in conto capitale e i dati a consuntivo delle medesime è dovuto principalmente al mancato avvio di alcune opere infrastrutturali previste dal POT 2009-2011

(lavori di realizzazione dell'impianto idrico e antincendio del porto commerciale per circa € 5,2 milioni, progettazione e i lavori finalizzati a migliorare la sicurezza del porto commerciale–Security per € 4,56 milioni, costruzione della sede dell'Autorità Portuale € 3 milioni, avvio lavori di "Salerno Porta Ovest" per € 10 milioni).

Di seguito si riporta un prospetto riepilogativo degli interventi più significativi in corso di realizzazione.

Tab./23

Interventi infrastrutturali più significativi completati o in corso di realizzazione nel 2009

Descrizione intervento	Capitolo di spesa e fonte di finanziamento	Importo €
Consolidamento Molo Trapezio – Levante e Testata Molo Manfredi	U211/10-05 - L.166/2002 art. 36	27.300.000
Prolungamento Molo Manfredi	U211/10-02 -L.413/98 art. 9 (Rifin. L.388/2000 e L.488/2001)	6.300.000
	<u>U211/10-05 - L.166/02</u>	<u>13.700.000</u>
	Totale	20.000.000
Progettazione definitiva "Salerno Porta Ovest"	U211/10-03- L.166/2002 art. 36	841.044
	U211/10-04 - L.443/01	714.414
	<u>U211/20-01-fondi A.P.</u>	<u>1.014.542</u>
	Totale	2.570.000
Demolizione dei manufatti demaniali Area S. Teresa	U211/10-11 - L.296/06 art. 1 c. 983	747.520
Realizzazione sottoservizi per funzionalizzazione impianto per il trattamento ed incenerimento rifiuti ubicato al Molo 3 gennaio	U211/10-11 - L.296/06 art. 1 c. 983	279.304
Impianto idrico e antincendio	U211/10-02 -L.413/98 art. 9 (Rifin. L.388/2000 e L.488/2001)	22.032
Impianto di illuminazione (completato)	U211/10-01 – L.84/94 art. 5	5.000.000
Sede Autorità Portuale di Salerno	U211/10-11-L.296/06 art. 1 c. 983	84.000
	<u>U211/10-03-L.388/00 art.145 c.61</u>	<u>18.962</u>
	Totale	102.962

U211/10-11 (completato)	U211/10-08 P.O.R. Campania	
	2000/2006 – P.I.P.T.	1.733.749
	<u>U211/10-08 Fondi A.P.</u>	<u>11.266</u>
	Totale	1.745.015

Le somme impegnate sul capitolo U211/20-01 “Prestazioni di terzi per lavori e manutenzioni straordinarie con fondi dell’Autorità Portuale di Salerno” sono ammontate a € 27.073 e sono state utilizzate per attività di manutenzione straordinaria delle infrastrutture portuali di modesta entità. Si tratta di interventi finanziati con le entrate correnti dell’Ente.

• Categoria 2.1.2: Acquisizione di immobilizzazioni tecniche

Nella tabella che segue sono riportati i singoli capitoli di spesa della Categoria 2.1.2 utilizzati per l’acquisto delle immobilizzazioni tecniche. Nell’insieme le spese di tale categoria hanno subito, rispetto al 2008, un decremento di € 121.736.

Tab./24

Acquisizione di immobilizzazioni tecniche

Numero Capitolo	Descrizione capitolo	Esercizio 2009	Esercizio 2008	Variazioni (+/-)
U212/10	Acquisti di attrezzature e macchinari	14.619	132.285	117.666 (-)
U212/40	Acquisto di beni immateriali	21.553	25.623	4.070 (-)
	Totale	36.172	157.908	121.736 (-)

Le spese sostenute con le risorse del capitolo U212/10 “Acquisti di attrezzature e macchinari”, si riferiscono ad arredi/attrezzature degli uffici dell’Autorità Portuale per € 9.928 e agli impianti portuali (punti mare e pontone) per € 4.692.

Sul capitolo U212/40 “Acquisto di beni immateriali” sono stati impegnati € 21.553 di cui:

- € 16.800 per l’acquisto di un software da impiegare per le gare di appalto;
- € 3.600 per l’*up grade* del software dell’Area Tecnica
- 1.153 per l’acquisto del software *anti spam* a protezione delle caselle di posta elettronica in dotazione all’Ente.

- Categoria 2.1.3: Partecipazioni ed acquisto di valori mobiliari

Si riporta di seguito la tabella con ivi indicati i valori delle partecipazioni acquistate nel 2009.

Tab./25

Partecipazioni ed acquisto di valori mobiliari

Numero Capitolo	Descrizione capitolo	Esercizio 2009	Esercizio 2008	Variazioni (+/-)
U213/10	Partecipazione in società esercenti attività accessorie o strumentali ai compiti istituzionali affidati alle Autorità Portuali	10.080	0	10.080 (+)

Nel 2009 è stata spesa la somma di € 10.800 per sottoscrivere l'aumento del capitale sociale deliberato dalla Salerno Interporto S.p.A. da € 1.924.804,26 ad € 4.000.100,00, mediante l'acquisto di n. 59.294 azioni che si aggiungono alle n. 54.994 già detenute.

- Categoria 2.1.4: Concessioni di crediti ed anticipazioni

Tab./26

Concessioni di crediti ed anticipazioni

Numero Capitolo	Descrizione capitolo	Esercizio 2009	Esercizio 2008	Variazioni (+/-)
U214/20	Deposito a cauzione presso terzi	0	2.250	2.250 (-)

Nulla è stato versato a titolo di deposito cauzionale nel 2009.

5.3 Partite di giro

Le spese per partite di giro hanno registrato impegni per € 700.511 in misura pari alle corrispondenti entrate.

6. La gestione dei residui

Il conto consuntivo mostra i seguenti valori dei residui al 31 dicembre 2009:

- residui attivi € 46.817.062 di cui € 46.215.766 per residui anni precedenti ed € 601.296 per residui 2009;
- residui passivi € 57.528.136 di cui € 56.069.563 per residui anni precedenti ed € 1.458.573 per residui 2009.

Riaccertamento residui anni precedenti al 2009

Si segnala che il processo di revisione contabile, rivolto alla verifica annuale della sussistenza dei residui, ha consentito di registrare:

- riscossioni per € 2.747.841;
- pagamenti per € 6.361.372;
- la cancellazione di residui attivi per € 388.160;
- la cancellazione di residui passivi per € 1.654.566.

7. La gestione di cassa

Il rendiconto dell'esercizio 2009 riporta, oltre ai valori della gestione di competenza, anche quelli della gestione di cassa. Nelle tabelle che seguono sono riportati i valori aggregati per titoli delle riscossioni e dei pagamenti.

Tab./27

Gestione di cassa

Entrate	Previsioni	Riscossioni
Titolo I: entrate correnti	5.146.695	4.964.484
Titolo II: entrate in conto capitale	35.0911.128	2.100.976
Titolo III: entrate per partite di giro	992.729	705.217
Totale entrate	42.050.552	7.770.677

Uscite	Previsioni	Pagamenti
Titolo I: uscite correnti	5.435.075	3.754.472
Titolo II: uscite in conto capitale	63.798.718	5.703.357
Titolo III: uscite per partite di giro	1.048.829	897.148
Totale uscite	70.282.622	10.354.976

Di seguito si riporta la situazione di cassa

<u>Differenza (entrate – uscite) dell'esercizio</u>	<u>2.584.299 (-)</u>
Totale a pareggio	10.354.976 (+)
Disponibilità di cassa all'1/1/2009	31.568.652 (+)
<u>Differenza dell'esercizio</u>	<u>2.584.299 (-)</u>
Disponibilità di cassa al 31/12/2009	28.984.353 (+)

La consistenza della cassa al 31/12/2009, di € 28.984.353, è così ripartita:

- disponibilità presso l'istituto cassiere (Banca MPS)	177.034 (+)
- disponibilità presso il Tesoriere (Banca d'Italia)	28.807.319 (+)

Parte II: Il bilancio economico patrimoniale

1. Criteri di valutazione

Il bilancio di esercizio è stato redatto secondo le disposizioni di legge, i principi contabili nazionali e, in mancanza, in conformità dei principi contabili internazionali (IFRS).

Le riclassificazioni operate con il consuntivo 2009 volte a meglio rappresentare la situazione patrimoniale, economica dell'Autorità Portuale di Salerno, sono state effettuate anche sui corrispondenti valori dell'anno 2008 ai sensi dell'art. 2423 ter, comma 5, del codice civile.

Nei commenti alle singole voci di bilancio è puntualmente indicato il valore delle singole riclassificazioni effettuate sui saldi del 2008 e del 2009.

Nel corso del 2009 non si sono verificati casi eccezionali che abbiano reso necessario il ricorso alle deroghe di cui all'art. 2423, comma 4, del codice civile.

I criteri di valutazione sono conformi a quelli applicati per la redazione del bilancio dell'esercizio precedente.

2. Analisi delle voci dello stato patrimoniale e del conto economico e delle relative variazioni

2.1 Stato Patrimoniale

Attivo

Immobilizzazioni

Sono iscritte al costo di acquisto o produzione interna comprensivo degli oneri accessori imputabili. Le spese di manutenzione vengono imputate al conto economico quando sostenute, salvo quelle aventi natura incrementativa dei beni, che vengono capitalizzate. Gli ammortamenti sono calcolati in modo sistematico e costante sulla base delle aliquote ritenute rappresentative della vita utile economico-tecnica stimata dei cespiti. Le immobilizzazioni, sia materiali che immateriali, se si riferiscono a beni realizzati con fondi pubblici vengono denominate immobilizzazioni in conto impianti.

Immobilizzazioni immateriali

Sono espresse al netto delle quote di ammortamento, calcolate in misura costante in funzione della residua possibilità di utilizzazione del bene. Per essi viene operato l'ammortamento in conto.

Le aliquote di ammortamento utilizzate sono le seguenti:

Tab./28

Aliquota immobilizzazioni immateriali

Tipologia	Aliquota %
Licenze d'uso	33,33
Software	33,33
Allestimento sito web	20,00
Altre immobilizzazioni immateriali	20,00

La posta ammonta a € 13.036.752, con una variazione in aumento di € 4.063.394 rispetto al 31/12/2008. Il dettaglio delle variazioni è il seguente:

Tab./29

Immobilizzazioni immateriali (variazioni)

Consistenza al 31/12/2008	11.430.735
variazioni in aumento	5.308.103
variazioni in diminuzione (ammortamenti in conto)	3.677.548
Immobilizzazioni in corso e acconti	1.334.928
Consistenza al 31/12/2009	14.396.218

Di seguito è riportata l'analisi delle variazioni per ciascuna tipologia. Si precisa che le opere portuali realizzate con fondi dell'Autorità Portuale sono state inserite tra le "Altre immobilizzazioni immateriali" e non tra le immobilizzazioni materiali in quanto riferite a beni (le infrastrutture portuali) appartenenti al Demanio Marittimo dello Stato e non a beni rientranti nel patrimonio dell'Autorità Portuale di Salerno.

Tab./30

Immobilizzazioni immateriali (dettaglio variazioni)

Licenze d'uso e software	
Consistenza al 31/12/2008	65.971
Incrementi	4.753
Decrementi	39.044
Consistenza al 31/12/2009	31.680
Sito web	
Consistenza al 31/12/2008	11.190
Incrementi	1.140
Decrementi	5.197
Consistenza al 31/12/2009	7.133
Altre immobilizzazioni immateriali	
Consistenza al 31/12/2008	975.330
Incrementi	107.498
Decrementi	355.615
Consistenza al 31/12/2009	727.213
Sviluppo strategico porto	
Consistenza al 31/12/2008	20.400
Incrementi	5.986
Decrementi	5.197
Consistenza al 31/12/2009	21.189

Tab./31

Aliquota immobilizzazioni immateriali in conto impianti

Tipologia	Aliquota %
Opere di infrastrutturazione portuale e/o di manutenzione straordinaria delle infrastrutture portuali	20,00

Tab./32

Ammortamento immobilizzazioni immateriali in conto impianti

Consistenza al 31/12/2008	10.378.243
Incrementi	5.168.727
Decrementi	3.273.734
Consistenza al 31/12/2009	12.273.236

Le immobilizzazioni in conto impianti si riferiscono alle opere portuali realizzate con fondi pubblici.

Immobilizzazioni materiali

Per essi viene operato l'ammortamento fuori conto, con l'indicazione al passivo del rispettivo fondo di ammortamento.

Le aliquote di ammortamento utilizzate sono le seguenti:

Tab./33

Aliquota immobilizzazioni materiali

Tipologia	Aliquota %
Costruzioni leggere	10,00
Impianti e macchinari	10,00
Mobili,arredi e macchine ordinarie d'ufficio	12,00
Attrezzatura varia e minuta	12,00
Automezzi	12,50
Contenitori prefabbricati di grandi dimensioni	15,00
Attrezzature portuali	15,00
Arredamento punti mare	15,00
Macchine d'ufficio elettroniche	20,00

La posta ammonta a € 4.466.057, con una variazione in aumento di € 283.477 rispetto al 31/12/2008. Il dettaglio delle variazioni è il seguente:

Tab./34

Immobilizzazioni materiali (variazioni)

Consistenza al 31/12/2008	4.466.057
variazioni in aumento	283.477
variazioni in diminuzione (nulle perché presenti nei fondi di ammortamento)	0
Consistenza al 31/12/2009	4.749.534

Di seguito è riportata l'analisi delle variazioni.

Tab./35

Immobilizzazioni materiali (dettaglio variazioni)

Costruzioni leggere	
Consistenza al 31/12/2008	167.925
Incrementi	-
Decrementi	-
Consistenza al 31/12/2009	167.925
Impianti e macchinari	
Consistenza al 31/12/2008	133.406
Incrementi	-
Decrementi	-
Consistenza al 31/12/2009	133.406
Mobili, arredi e macchine ordinarie d'ufficio	
Consistenza al 31/12/2008	214.485
Incrementi	-
Decrementi	-
Consistenza al 31/12/2009	214.485

Attrezzatura varia e minuta	
Consistenza al 31/12/2008	130.418
Incrementi	-
Decrementi	-
Consistenza al 31/12/2009	130.418
Automezzi	
Consistenza al 31/12/2008	500
Incrementi	-
Decrementi	-
Consistenza al 31/12/2009	500
Contenitori prefabbricati di grandi dimensioni	
Consistenza al 31/12/2008	241.271
Incrementi	-
Decrementi	-
Consistenza al 31/12/2009	241.271
Attrezzature portuali	
Consistenza al 31/12/2008	40.659
Incrementi	780
Decrementi	-
Consistenza al 31/12/2009	41.439
Arredamento punti mare	
Consistenza al 31/12/2008	146.908
Incrementi	3.912
Decrementi	-
Consistenza al 31/12/2009	150.820

Macchine d'ufficio elettroniche	
Consistenza al 31/12/2008	122.258
Incrementi	5.709
Decrementi	-
Consistenza al 31/12/2009	127.967

Tab./36

Aliquota immobilizzazioni materiali in conto impianti

Tipologia	Aliquota %
Costruzione pontone – banchina galleggiante	10,00
Sistema di contenimento barriere galleggianti	12,00
Fornitura e posa in opera segnaletica stradale	12,00
Adeguamento sede	12,00
Attrezzature portuali (parabordi, punti mare, , contenitori,..)	15,00

Tab./37

Ammortamento immobilizzazioni materiali in conto impianti (variazioni)

Consistenza al 31/12/2008	3.268.226
Incrementi	245.848
Decrementi	-
Consistenza al 31/12/2009	3.514.074

Immobilizzazioni finanziarie

La situazione al 31/12/2009 delle partecipazioni dell'Autorità Portuale di Salerno è la seguente:

- n. 10.500 azioni della Agenzia Campana di Promozione della Logistica e del Trasporto Merci S.c.p.A., di valore nominale unitario pari a € 1, per un valore nominale complessivo di € 10.500,00 pari al 7% del capitale sociale;

- n. 114.288 azioni della Salerno Interporto S.p.A., di valore nominale unitario pari a € 0,17 per un valore nominale complessivo di € 19.429, pari al 0,486% del capitale sociale; si precisa che la Salerno Interporto S.p.A. possiede il 9% delle azioni della Aeroporto di Salerno S.p.A.

In entrambi i casi:

- non si tratta né di partecipazioni in società controllate né di partecipazioni in società collegate;
- si tratta di partecipazioni in società esercenti attività accessorie o strumentali ai compiti istituzionali affidati alle Autorità Portuali e quindi non rientranti tra le partecipazioni vietate ex art. 3 comma 29 legge 244 del 24/12/2008.

L'importo iscritto in bilancio relativo al valore delle partecipazioni è di € 40.580 di cui:

- € 10.500 per la partecipazione a Agenzia Campana di Promozione della Logistica e del Trasporto Merci S.c.p.A., pari (valore nominale);
- € 30.080 per la partecipazione a Salerno Interporto S.p.A..

In entrambi i casi le partecipazioni sono iscritte in bilancio al valore di acquisto.

Depositi cauzionali

In bilancio sono iscritti crediti per depositi cauzionali per € 16.888 e debiti per depositi cauzionali per € 78.474.

Crediti

I crediti di qualsiasi natura sono iscritti al valore nominale. I valori sono coincidenti con i residui del bilancio finanziario atteso che è stato utilizzato quale criterio di riconoscimento della competenza quello dell'accertamento dell'entrata.

I crediti hanno subito, nel 2009, un decremento di € 2.534.705, passando da € 49.351.767 del 2008 a € 46.817.062 del 2009. Nella tabella che segue sono riportati le singole voci di credito del 2008 e del 2009.

Tab./38

Residui attivi

	Esercizio 2009	Esercizio 2008	Variazioni (+/-)
1) Crediti verso utenti, clienti ecc.	318.013	586.937	268.924 (-)
2) Crediti verso iscritti, soci e terzi	-	-	-

3) Crediti verso imprese controllate e collegate	-	-	-
4) Crediti verso lo Stato ed altri soggetti pubblici	46.474.140	48.726.989	2.252.849 (-)
+bis) Crediti tributari	-	-	-
5) Crediti verso altri	24.909	37.841	12.932 (-)
Totale	46.817.062	49.351.767	2.534.705 (-)

Disponibilità liquide

Sono iscritte al valore nominale e sono diminuite, passando da € 31.568.652 al 31/12/2008 a € 28.984.353 al 31/12/2009, con una variazione in diminuzione rispetto al di € 2.584.299. Le disponibilità liquide sono ripartite tra quelle disponibili presso la Banca d'Italia e quelle disponibili sul conto corrente acceso presso l'Istituto cassiere dell'Autorità Portuale:

Tab./39

Disponibilità liquide

Disponibilità liquide	2009	2008	Variazioni (+/-)
1) tesoreria mista (Banca d'Italia)	28.807.319	31.568.033	2.760.714 (-)
2) cassiere (Banca Monte dei Paschi di Siena)	177.034	619	176.415 (+)
Totale	28.984.353	31.568.652	2.584.299 (-)

Patrimonio netto/Passivo

Patrimonio netto

La tabella n. 40 mostra la composizione del patrimonio netto e le sue variazioni rispetto all'anno precedente:

Tab./40

Patrimonio netto

	2009	2008	Variazioni (+/-)
Avanzi economici portati a nuovo	5.012.526	4.102.834	909.692 (+)
Avanzo economico dell'esercizio	412.617	909.692	497.075 (-)
Totale patrimonio netto	5.425.143	5.012.526	412.617 (+)

Fondi per rischi ed oneri

Sono stati contabilizzati in questa categoria le seguenti due voci:

- 1) fondi per altri rischi ed oneri futuri;
- 2) i fondi ammortamento relativi ai cespiti compresi nell'attivo patrimoniale.

I primi si riferiscono alle cauzioni, a garanzia, versate dai concessionari. I secondi riguardano i fondi di ammortamento dei beni materiali, sia di quelli realizzati con fondi dell'Autorità Portuale di Salerno, sia di quelli realizzati con fondi pubblici. Nella tabella n.41 sono state riportate la consistenza del fondo al 31/12/2008, le variazioni intervenute nel 2009 e la consistenza del fondo al 31/12/2009.

Tab./41

Fondi per ammortamento cespiti compresi nell'attivo patrimoniale

Fondo ammortamento immobilizzazioni materiali (realizzati con fondi dell'Autorità Portuale di Salerno)	
Consistenza al 31/12/2008	921.730
Incrementi	83448
Utilizzo del fondo	-
Consistenza al 31/12/2009	1.005.178
Fondo ammortamento immobilizzazioni materiali in c/impianti (realizzati con fondi pubblici)	
Consistenza al 31/12/2008	1.016.051
Incrementi	473.449
Utilizzo del fondo	-
Consistenza al 31/12/2009	1.489.500

Trattamento di fine rapporto

Il fondo trattamento di fine rapporto di lavoro subordinato esprime il debito maturato al 31/12/2009, a tale titolo, nei confronti del personale, calcolato in conformità alle disposizioni di legge ed ai vigenti contratti di lavoro. Nessun dipendente ad oggi ha optato per il versamento del T.F.R. a fondi di gestione o al fondo di tesoreria dell'I.N.P.S.

La movimentazione del fondo è stata la seguente:

Tab./42

Fondo trattamento di fine rapporto di lavoro

Consistenza al 31/12/2008	382.779 (+)
Incrementi	77.509 (+)
Utilizzo del fondo	67.758 (-)
Consistenza al 31/12/2009	392.530 (+)

Nel corso del 2009 il Fondo è stato utilizzato per € 67.758 in quanto è stato liquidato il T.F.R. al precedente Segretario Generale, essendo terminato il suo mandato. L'incremento del fondo si riferisce per € 68.234 agli accantonamenti effettuati per il personale non dirigente e per € 9.275 agli accantonamenti effettuati per il personale dirigente.

Debiti e residui passivi

I debiti di qualsiasi natura sono iscritti al valore nominale. I valori sono coincidenti con i residui del bilancio finanziario atteso che è stato utilizzato quale criterio di riconoscimento della competenza quello dell'assunzione dell'impegno di spesa.

L'importo iscritto in bilancio relativo al valore dei debiti è di € 1.242.180, con una riduzione di € 355.634 rispetto al 2008, così ripartito tra le singole voci:

Tab./43

Residui passivi

	2009	2008	Variazioni
5) Debiti verso fornitori	514.957	587.353	72.396 (-)
8) Debiti tributari	72.087	237.265	165.178 (-)
9) Debiti verso istituti di previdenza e sicurezza sociale	48.496	187.837	139.341 (-)

11) Debiti verso lo Stato ed altri soggetti pubblici	-	21.526	21.526 (-)
12) Debiti diversi	606.640	563.833	42.807 (-)
Totale	1.242.180	1.597.814	355.634 (-)

La differenza dei debiti tributari tra il 2008 e il 2009 è di € - 165.178 (-69,6%). L'elevato valore dei debiti tributari al 31/12/2008 è dovuta al pagamento a dicembre 2008 degli incentivi ex L. 109/94 relativi a numerosi interventi infrastrutturali progettati nel 2008 e negli anni precedenti al 2008.

Nel passivo dello stato patrimoniale sono riportati gli altri valori di residui passivi legati all'assunzione di impegni per la realizzazione di interventi infrastrutturali.

2.2 Conto economico

Ricavi e costi

Sono esposti in bilancio secondo i principi della prudenza e della competenza.

Imposte sul reddito

Non è stata pagata alcuna imposta sul reddito di esercizio, in quanto l'Autorità Portuale di Salerno non svolge attività commerciale.

3. Sistema di contabilità economica per centri di costo

L'Autorità Portuale di Salerno, nel 2009, ha adeguato la propria gestione ai principi contabili contenuti nel "Manuale dei principi e delle regole contabili del sistema di contabilità economica delle Autorità portuali" allegato 1 nuovo Regolamento di Amministrazione e Contabilità, elaborato con riferimento al Decreto Legislativo n. 279 del 07 agosto 1997 tenendo conto del manuale dei principi e delle regole contabili per le pubbliche amministrazioni, redatto dalla Ragioneria Generale dello Stato.

La struttura organizzativa contabile si è basata su un unico centro di Responsabilità Amministrativa (C.d.R.), che fa capo al Segretario Generale, e da n. 6 Centri di Costo (C.d.C.), su cui sono stati ripartiti i costi di funzionamento dell'Ente.

Il tutto come si rileva dai prospetti allegati al conto consuntivo. Per ciò che si riferisce ai costi di carattere generale, tra cui gli ammortamenti delle immobilizzazioni tecniche utilizzate direttamente dall'Autorità Portuale di Salerno, gli stessi sono stati ripartiti in proporzione al numero delle unità di lavoro che fanno capo a ciascun centro di costo.

Tab./44

Ripartizione costi di funzionamento tra i vari centri di costo

	euro	% sul totale
CENTRO DI COSTO C1 "SEGRETARIO GENERALE"	216.064	9,06
CENTRO DI COSTO C2 "ORGANI ISTITUZIONALI"	334.934	14,04
CENTRO DI COSTO C3 "AREA PUBBLICHE RELAZIONI - SEGRETERIE"	195.284	8,19
CENTRO DI COSTO C4 "AREA AMMINISTRAZIONE"	465.974	19,53
CENTRO DI COSTO C5 "AREA TECNICA"	521.764	21,87
CENTRO DI COSTO C6 "AREA DEMANIO-LAVORO PORTUALE"	651.764	27,32
TOTALE COSTI DEL CENTRO DI RESPONSABILITA' = SEGRARIO GENERALE	2.385.784	100,00

4. Costo delle missioni istituzionali

Le missioni istituzionali dell'Ente sono riferite all'attuale ordinamento delle Autorità portuali. Il costo delle singole missioni istituzionali è stato puntualmente riportato, come risulta dai prospetti allegati. Per un'informazione dettagliata dei dati sulla ripartizione delle spese tra i centri di costo e tra le missioni istituzionali si rinvia ai prospetti allegati.

Salerno, 24 maggio 2010

Il Capo Area Amministrazione

dott. Elio Spagnolo

Il Segretario Generale

Dr. Luigi Di Luise

Il Presidente

On. avv. Andrea Annunziata

Att. 6

Autorità Portuale di Salerno
RENDICONTO GENERALE ANNO 2009 - SITUAZIONE AMMINISTRATIVA

Consistenza di cassa all'inizio dell'esercizio			31.568.652
Riscossioni	in c/competenza	5.022.836	
	in c/residui	2.747.841	
		+	7.770.677
Pagamenti	in c/competenza	3.993.604	
	in c/residui	6.361.372	
		-	10.354.976
Consistenza di cassa alla fine dell'esercizio			28.984.353
Residui attivi	degli esercizi precedenti	46.215.766	
	dell'esercizio	601.296	
		+	46.817.062
Residui passivi	degli esercizi precedenti	56.069.563	
	dell'esercizio	1.458.573	
		-	57.528.136
Avanzo d'amministrazione alla fine dell'esercizio			18.273.279
L'utilizzazione dell'avanzo di amministrazione per l'esercizio 2009 risulta così prevista:			
Parte vincolata			
al Trattamento di fine rapporto			392.530
ai Fondi per rischi ed oneri			-
al Fondo ripristino investimenti			-
per i seguenti altri vincoli:			-
Fondi destinati al finanziamento delle uscite in conto capitale			14.710.705
Totale parte vincolata			15.103.235
Parte disponibile			3.170.044
Parte di cui non si prevede l'utilizzazione nell'esercizio 2010			-
Totale parte disponibile			3.170.044
Totale risultato di amministrazione			18.273.279

ALL. 7

AUTORITÀ PORTUALE DI SALERNO

ESERCIZIO 2009

RELAZIONE SULLA GESTIONE

1 Premessa

Il bilancio consuntivo è stato predisposto in conformità del nuovo regolamento di amministrazione e contabilità dell'Autorità Portuale di Salerno, in vigore dal 01/01/2008 che innova in misura significativa riguardo alle procedure amministrative e finanziarie, alla gestione dei bilanci e del patrimonio e al nuovo sistema di contabilità per centri di costo. Con il nuovo regolamento vengono inoltre introdotti nuovi schemi per il monitoraggio delle missioni istituzionali dell'Autorità Portuale.

Il bilancio è costituito da:

- il conto di bilancio;
- il conto economico;
- lo stato patrimoniale;
- la nota integrativa.

Ad esso sono allegati:

- la situazione amministrativa;
- la relazione sulla gestione;
- la relazione del Collegio dei Revisori.

Si segnala che nel mese di marzo 2009 è terminato il mandato del precedente Collegio dei Revisori e, in data 21/05/2009, si è insediato il nuovo Collegio.

Obiettivi

Nel 2009 la gestione dell'Ente ha avuto i seguenti obiettivi strategici: adeguamento tecnico funzionale e realizzazione degli interventi di grande infrastrutturazione.

Adeguamento tecnico funzionale

Al fine di velocizzare le procedure approvative e dare in tempi rapidi risposte adeguate alle pressanti esigenze dei traffici portuali, ormai sempre più specializzati, pena l'altrimenti incontrovertibile progressiva riduzione di competitività. L'Ente nel 2009 ha approvato una proposta di adeguamento tecnico-funzionale delle infrastrutture portuali. Essa comprende gli interventi indispensabili per adeguare lo scalo in termini di pescaggi e ormeggi agli attuali standards: approfondimento dei fondali, maggiore ampiezza dell'imboccatura portuale, prolungamento del Molo Trapezio, così da consentire l'accesso alle navi destinate al traffico containerizzato, di dimensioni sempre più grandi, e prolungamento del Molo Manfredi,

destinato all'ormeggio delle navi da crociera di nuova generazione in adiacenza alla costruenda Stazione Marittima.

Nel contempo, il Consiglio Superiore dei Lavori Pubblici ha emesso il voto n. 93 dell'ottobre 2009 con cui ha fornito gli indirizzi tecnici, metodologici e le procedure da seguire in materia di adeguamenti tecnico funzionali dei piani regolatori portuali. Si rappresenta, infine, che nel marzo del 2010 La proposta di adeguamento tecnico-funzionale riguardante le infrastrutture del porto di Salerno, corredata di tutti gli elaborati previsti dal citato voto, è stata trasmessa al Consiglio Superiore dei Lavori Pubblici per il perfezionamento dell'iter approvativo, per poi consentire all'Autorità Portuale di attivare le procedure per la realizzazione degli interventi.

Interventi di grande infrastrutturazione

L'Ente nel 2009 è stato fortemente impegnato ad imprimere un'accelerazione ai procedimenti riguardanti la realizzazione delle grandi opere (Salerno Porta Ovest, consolidamento Molo Trapezio Levante e Testata Molo Manfredi, adeguamento e potenziamento impianto di illuminazione, Porto di S. Teresa fase 1, adeguamento Molo Manfredi fase 1, bricolle al molo di Ponente, sede Autorità Portuale).

Gestione corrente

L'Ente si è impegnato in una gestione della spesa corrente finalizzata al suo contenimento, con la ulteriore finalità di raggiungere gli obiettivi strategici.

Dal lato delle entrate l'impegno prevalente dell'Ente è stato per:

- le tasse (portuali, erariali e di ancoraggio) quello di monitorarne continuamente il flusso e di ridurre al minimo i tempi di riscossione, operando in stretta sinergia con l'Agenzia delle Dogane;
- per i canoni demaniali è stata accordata alle imprese che ne hanno fatto richiesta una dilazione nel pagamento degli stessi fermo restando l'obbligo a versare il dovuto entro l'anno.

La riduzione dell'avanzo economico da € 909.692 del 2008 a € 412.617 del 2009 è da porre in relazione per la maggior parte alle più elevate spese di funzionamento dell'Ente (organi, personale e acquisti) e per la rimanente parte alle attività tese a consentire il regolare funzionamento delle strutture operative presenti in porto.

2. Analisi dei dati relativi al traffico di merci e passeggeri e previsioni di sviluppo per il futuro

Il Porto commerciale di Salerno, nell'anno 2009, ha fatto registrare, rispetto al 2008, un calo dei traffici. Esso è stato dell'11,5% riguardo al totale delle merci sbarcate e imbarcate (8.649.400 tonnellate) e del 15,5% per ciò che si riferisce al numero delle navi approdate, passate da n. 2.440 a n. 2.063.

Nello stesso periodo anche il settore dei traffici Ro-ro e Ro/pax ha subito un decremento delle merci movimentate che è stato pari al 7,7%. Tale traffico è costituito da autoveicoli di nuova fabbricazione destinati al mercato, da veicoli commerciali per il trasporto delle merci e da auto al seguito dei passeggeri che si servono dei traghetti, collocandosi nei primi 2-3 posti a livello nazionale per traffico delle Autostrade del Mare.

La movimentazione dei container ha fatto segnare nel 2009, con 269.300 TEU, un calo del 18,5% rispetto al 2008. Lo scalo salernitano nonostante le note criticità strutturali (spazi a terra e fondali) e i riflessi della crisi mondiale ha conservato, per il traffico container, anche per il 2009 il quinto posto tra i "regional port" italiani dopo i porti di Genova, La Spezia, Livorno e Napoli.

Il numero dei passeggeri è passato da 559.588 del 2008 a 562.782 del 2009 con un incremento dello 0,6%. Più sensibile l'aumento del traffico crocieristico che ha fatto registrare un +8,9%, vedendo incrementare il numero dei crocieristi da 32.548 del 2008 a 35.453 del 2009.

Tale incremento è dovuto essenzialmente al fatto che, a partire dal 2008, la compagnia MSC Crociere ha scelto di utilizzare Salerno come "home-port", effettuando scali con cadenza settimanale da aprile a ottobre e impiegando navi di sempre maggiori dimensioni. Grazie all'impegno dell'Autorità Portuale di Salerno, il programma degli arrivi delle navi da crociera che approderanno a Salerno nel 2010 è stato ampliato e vedrà coinvolte le principali compagnie del settore anche grazie all'impegno degli operatori locali. Infatti, oltre alle navi della MSC, faranno scalo a Salerno quelle della Royal Caribbean e della Costa, con unità di particolare prestigio e di grande capacità di trasporto.

Si riportano, nella tabella che segue, i dati relativi alle principali tipologie di traffico:

Traffico merci e passeggeri del porto commerciale di Salerno - Anno 2009

	Valori 2009 (tonnellate)	Variazione % rispetto al 2008
RINFUSE SECICHE		
Minerali	8.661	- 79,9
Altro	33.630	- 0,9
Totale RINFUSE SECICHE (A)	42.291	- 11,3
GENERAL CARGO		
Contentitori	2.443.038	- 18,7
Ro-Ro	5.273.636	- 7,8
Altro	890.435	- 9,1
Totale GENERAL CARGO (B)	8.607.109	- 11,3
TOTALE GENERALE (A+B)	8.649.400	- 11,5

ALTRE INFORMAZIONI:	Valori 2009	Variazione % rispetto al 2008
N. Navi approdate	2.063	- 15,5
N. Passeggeri	562.782	+ 0,6
Contentitori (Teus)	269.300	- 18,5

Inoltre, nella tabella seguente si riportano i valori registrati per il 2009 relativi ai traffici portuali delle c.d. "Autostrade del Mare":

	Valori 2009 (unità)	Variazione % rispetto al 2008
AUTOSTRADE DEL MARE		
Passeggeri	248.110	- 16,7
Auto al seguito dei passeggeri	62.087	- 0,9
Veicoli commerciali	153.760	- 7,0

3. Andamento delle entrate correnti

Tab./1

	anno 2009	anno 2008	Differenza	Var. %
Entrate correnti	4.826.817	4.821.943	- 4.874	+0,1%

N.B.: La eventuale differenza fra il totale delle entrate correnti del 2009 e del 2008 può non coincidere con la somma delle differenze per poche unità a causa degli arrotondamenti.

L'andamento delle entrate correnti ha visto una contrazione degli introiti per:

- Contributi regionali (- € 28.784);
- tasse sui traffici portuali- tassa portuale, tassa erariale, tassa di ancoraggio (- € 156.867);
- interessi attivi su conto corrente - € 40.369;
- minori entrate per abusiva occupazione o risarcimento danni € 5.817.

La riduzione di tale voce di entrata è stata compensata da un incremento delle altre entrate correnti:

- proventi da autorizzazioni (+ € 22.626);
- entrate derivanti dalla vendita di beni e dalla prestazione di servizi - proventi servizio traffico passeggeri e spese di istruttoria pratiche demaniali -(+ € 22.104);
- canoni demaniale (+ € 191.899);
- recuperi e rimborsi diversi (+ € 90).

A partire dal 01/01/2009 è stato introdotto un nuovo sistema tariffario che punta a massimizzare gli introiti dell'Autorità Portuale di Salerno a mezzo di un sistema incentivante basato sulla riduzione delle aliquote all'aumentare dei traffici.

La principale fonte di entrate correnti è quella rappresentata dalle tasse sui traffici portuali (tassa portuale, tassa erariale, tassa di ancoraggio) che, tra l'altro, non sono accertate dalle Autorità Portuali. Ci si soffermerà pertanto in modo particolare su tale tipologia di entrata.

Le principali tipologie merceologiche imbarcate (esportazione) e sbarcate (importazione) che vengono tassate nel porto commerciale di Salerno, con le rispettive aliquote, sono rispettivamente:

- merci imbarcate (esportazione): prodotti alimentari (vino, pasta, pomodoro, olio extravergine, liquori), indumenti usati, componenti di autoveicoli, abbigliamento, prodotti chimici, carta, torba, gomma e piante in genere, prodotti del legno⁽¹⁾;
- merci sbarcate (importazione): prodotti alimentari (caffé, banane), pelli, rame, autoveicoli, elettrodomestici (televisori, refrigeratori, frigoriferi), resina, imbarcazioni, abbigliamento sportivo, abbigliamento e scarpe in genere, aglio, legname, ferramenta, utensileria.

La maggior parte degli introiti per tassa sulle merci è derivata dall'applicazione delle seguenti due aliquote che si applicano per ogni tonnellata di merce (non esente) imbarcata/sbarcata:

- € 0,6586 - articoli di abbigliamento, cacao, caffè, resina, prodotti alimentari vari;
- € 0,5036 –altre voci - categoria residuale.

L'andamento delle entrate introitate per il tramite dell'Ufficio delle Dogane di Salerno, nel corso degli ultimi tre anni, è stato il seguente:

Tab./2

anno	importo	tipologia di entrata
2007	3.380.529	tassa portuale, tassa erariale e tassa di ancoraggio
2008	2.919.102	tassa portuale, tassa erariale e tassa di ancoraggio
2009	2.762.011	tassa portuale, tassa erariale e tassa di ancoraggio

Nel 2009 l'importo accertato per le tre tasse (portuale, erariale e di ancoraggio) è stato di € 2.762.011, di cui:

- € 1.711.397 per la tassa sulle merci -portuale ed erariale;
- € 1.050.614 per la tassa di ancoraggio.

Si precisa che una parte delle merci movimentate nel porto sono esenti da tassazione, secondo quanto previsto dall'art. 3 del D.L. 13/03/1988 n. 69, convertito in legge 13/05/1988 n. 153. Ci si riferisce in particolare a quelle caricate sui veicoli che accedono alle navi traghetto adibite ai collegamenti marittimi tra porti nazionali, nonché alle merci in container caricate su navi adibite a collegamenti nazionali. Sono pure esenti, in base all'art. 22

¹ Tra le principali merci imbarcate vi sono gli autoveicoli che però non figurano tra le merci in esportazione in quanto si tratta merce diretta in un paese intracomunitario e quindi non soggetta alla tassa.

del D.L. 17/06/1996 n. 322, le merci in trasbordo che però rappresentano una quota minoritaria del totale delle merci movimentate nel porto di Salerno. (*) Nota: Con il D.P.R. 28/05/2009, n. 107 – Regolamento concernente la revisione della disciplina delle tasse e dei diritti marittimi (Pubblicato in G.U. della Repubblica Italiana serie generale n°180 del 05/08/2009 ed entrante in vigore il 20 agosto p.v.), emanato a norma dell'articolo 1, comma 989, della legge 27 dicembre 2006, n°296, è stata operata la revisione della disciplina delle tasse e dei diritti marittimi al fine di migliorare e rendere più efficace la gestione dei porti.

Tale revisione ha comportato l'accorpamento della tassa di ancoraggio e della sovrattassa di ancoraggio in un'unica tassa denominata tassa di ancoraggio e l'accorpamento della tassa erariale e quella portuale sulle merci imbarcate e sbarcate in una sola tassa definita tassa portuale. Di conseguenza, a partire dal 20/08/2009, i tributi spettanti all'Autorità Portuale sono stati i seguenti:

- codice 927 quale Tassa portuale sulle merci imbarcate e sbarcate nei porti, rade o spiagge dello Stato sede di Autorità Portuale;
- il codice 928 quale tassa di ancoraggio per operazioni commerciali compiute nei porti, rade o spiagge dello Stato sede di Autorità Portuale.

Il decremento del gettito della tassa sulle merci tra il 2009 e il 2008 (- € 156.867), pari al -17,6%, è da porre in relazione ad un decremento del -11,5% delle quantità imbarcate/sbarcate che sono passate da 9.777.047 tonnellate del 2008 a 8.649.400 tonnellate del 2009 (- 1.127.647 tonnellate).

È da osservare che nel 2009 il volume delle merci esenti è sì è ridotto in misura inferiore al 17,6%, così che il calo registrato è da porre in relazione ad una riduzione del volume di quelle soggette a tassazione che è stato superiore al 17,6 %. Ciò spiega il fatto che la diminuzione delle somme introitate supera il decremento delle quantità di merci movimentate.

4. Manutenzione ordinaria delle parti comuni in ambito portuale

Le spese di manutenzione ordinaria delle parti comuni in ambito portuale sono sostenute con i fondi propri dell'Autorità Portuale. Si riportano di seguito i più significativi interventi di manutenzione ordinaria effettuati nel 2009:

Manutenzione Ordinaria

Descrizione spesa	Importo
1 Spese d'illuminazione aree portuali	€ 169.887
2 Pulizia specchi acquei	€ 99.000
3 Pulizia aree portuali	€ 147.812
4 Utenze idriche aree portuali	€ 115
5 Manutenzioni - locazioni in ambito portuale	€ 58.578
6 Spese "Punti Mare" (montaggio/smontaggio, pulizia, espurghi, utenze, manutenzioni)	€ 246.330
Somme spese/impegnate	€ 721.722

Servizio di pulizia delle strade e piazzali comuni del porto commerciale e del porto turistico

Nel mese di novembre 2009 è stato affidato, a seguito di procedura di gara aperta, il servizio di spazzamento e pulizia delle strade e dei piazzali comuni del Porto commerciale e del Porto turistico "Masuccio Salernitano", con trasporto ai siti di smaltimento finale alla ditta AM ITALIA srl, con sede a Scisciano (NA) in via Palazzuolo, 28, per n. 36 mesi dal 01/01/2009 al 30/11/2012. L'importo di aggiudica è stato pari ad € 399.243.

5. Interventi di manutenzione straordinaria delle opere portuali e di grande infrastrutturazione realizzati nel 2009

Notizie di carattere generale

La programmazione degli interventi si svolge sulla base di un Piano Operativo Triennale, di volta in volta aggiornato, concernente le strategie di sviluppo delle attività portuali e gli interventi volti a garantire il rispetto degli obiettivi prefissati.

L'Ente ha provveduto ad approvare il Piano Operativo Triennale 2009-2011 con delibera di Comitato Portuale n. 21 del 30/12/2008, con la quale si è approvato il P.O.T. per il triennio 2009-2011, poi aggiornato con successiva delibera di Comitato Portuale n. 23 del 16/11/2009

Servizio di manutenzione e tenuta in esercizio dell'impianto di illuminazione del porto commerciale

A dicembre 2009 sono stati ultimati i lavori di adeguamento e potenziamento dell'impianto di illuminazione del porto commerciale. Detto appalto, che ha interessato l'intero porto commerciale con la sola esclusione del molo Manfredi, è consistito nella sostituzione delle precedenti torri faro, alte 20 m, con n. 39 torri faro a corona mobile alte 35 m.

Per evidenti ragioni di sicurezza e di funzionalità dell'impianto, l'appalto dei suddetti lavori ha previsto, oltre che la realizzazione delle nuove opere, anche il servizio di manutenzione e tenuta in esercizio dell'impianto medesimo, al fine di garantire l'illuminazione di tutto il porto per l'intera durata dei lavori. Nel corso del 2010 si provvederà al collaudo del nuovo impianto di illuminazione ed alla predisposizione degli atti tecnico-amministrativi per l'indizione della gara di appalto relativa all'affidamento del servizio di manutenzione e tenuta in esercizio di tale impianto.

Altri interventi infrastrutturali realizzati nel 2009

A maggio 2009 è stato completato l'intervento di ampliamento della struttura ricettiva per traffico crocieristico presso il Molo di Ponente al punto di ormeggio n. 23, realizzata nel 2008.

A maggio 2009 sono stati ultimati i lavori di recinzione delle aree omogenee (recinzioni di port security) del Molo 3 Gennaio.

Nell'estate 2009, come ogni anno, sono stati allestiti i punti di accoglienza a servizio dei diportisti, dei turisti e dei passeggeri delle Autostrade del Mare.

Nel 2009 è stata indetta la gara di appalto per l'affidamento della progettazione esecutiva e l'esecuzione dei lavori di consolidamento del Molo Trapezio Levante e della testata del Molo Manfredi; la consegna del cantiere è prevista entro l'estate 2010.

A novembre 2009 sono stati ultimati i lavori di realizzazione dell'allacciamento idrico ed elettrico per la funzionalizzazione degli ormeggi pescatori ubicati al Molo 3 Gennaio lato banchina Roberto Il Guiscardo.

A dicembre 2009 sono stati ultimati i lavori di ripristino della funzionalità del punto di ormeggio n.25 (briccole) a seguito dei danneggiamenti provocati a settembre 2009.

Infine, con convenzione stipulata in data 29/07/2009 il Ministero delle Infrastrutture e dei Trasporti ha assegnato all'Autorità Portuale un finanziamento di € 146.600.000,00 a valere sui fondi Programma Operativo Nazionale "Reti e Mobilità 2007/2013" per l'intervento "Salerno Porta Ovest". L'elevato sviluppo dei traffici commerciali e di quelli delle "Autostrade del Mare" determinano, ormai da tempo, l'assoluta necessità di fluidificare massivamente i traffici su gomma nella città di Salerno. Per il raggiungimento di tale obiettivo, oltre al già realizzato adeguamento della viabilità portuale, è decisiva la realizzazione di nuove vie di accesso da e per l'area del Porto Commerciale, unitamente alla creazione di una idonea area retroportuale. Più in particolare occorre migliorare i collegamenti del porto all'autostrada "A3", riorganizzando l'attuale svincolo, fortemente congestionato per le numerose interferenze a raso e contestualmente realizzare un'area di scambio intermodale nella località Cernicchiara, oggi fisicamente scollegata, tanto dalla detta zona portuale, quanto dall'infrastruttura autostradale. Per la risoluzione di tale problematica Comune di Salerno e Autorità Portuale di Salerno hanno bandito un Concorso Internazionale d'idee, denominato "Ambito urbano e sistema dei trasporti Salerno Porta Ovest". A marzo 2009 è stata stipulata la convenzione per l'incarico di redazione della progettazione definitiva. Nella tabella che segue sono illustrati i principali interventi di manutenzione straordinaria realizzati dall'Ente nel corso dell'anno 2009.

Stato di avanzamento degli interventi di manutenzione straordinaria avviati, costi di realizzazione, ammontare del contributo ministeriale e delle risorse proprie impiegate

Tab./3

Anno 2009

<u>N.</u>	<u>Descrizione intervento</u>	<u>Costo intervento</u>	<u>Fonte di finanziamento</u>	<u>Stato di attuazione</u>
1	Lavori di consolidamento del Molo Trapezio Levante e della testata del Molo Manfredi	€ 27.621.144,00	L.166/2002 L.413/98 L.84/94 art.6	Gara indetta nel 2009
3	Lavori di adeguamento e potenziamento dell'impianto di illuminazione del porto	€ 5.312.121,03	L.84/94 art.5	Lavori ultimati a dicembre

	commerciale		L.84/94 art.6 L.413/98	2009
4	Lavori urgenti per il ripristino della banchina crollata del Molo Manfredi	€ 672.000,00	L.413/98	Lavori collaudati nel 2009
5	Lavori urgenti per il ripristino della funzionalità del p.o. n.25 (briccole)	€ 90.000,00	L.296/06 c.983	Lavori ultimati a dicembre 2009
6	Lavori di sistemazione del fondale lungo la banchina a giorno del Molo Manfredi	€ 38.492,00	L.296/06 c.983	Lavori ultimati nel 2009
7	Lavori di potenziamento della condotta di adduzione idrica di via Alvarez per le utenze ubicate al Molo Manfredi	€ 33.653,47	Fondi propri	Lavori ultimati nel 2009
8	Lavori di manutenzione pavimentazione bituminosa Molo Trapezio Levante	€ 34.943,91	L.296/06 c.983	Lavori ultimati nel 2009
9	Lavori di somma urgenza per il ripristino del sistema alimentazione energia elettrica briccole p.o. n.25	€ 27.615,58	Fondi propri	Lavori ultimati nel 2009
10	Lavori di riparazione parabordo briccole p.o. n.25	€ 16.208,00	L.296/06 c.983	Lavori ultimati nel 2009
11	Lavori di somma urgenza per il ripristino del piano viario alla Banchina Ligea	€ 8.976,00	L.296/06 c.983	Lavori ultimati nel 2009
12	Lavori di impermeabilizzazione copertura uffici Guardia di Finanza	€ 7.670,80	L.296/06 c.983	Lavori ultimati nel 2009
13	Lavori di manutenzione della pavimentazione stradale del Molo Manfredi	€ 5.368,90	L.296/06 c.983	Lavori ultimati nel 2009
14	Lavori di somma urgenza per il ripristino del solaio della galleria tecnica impianti del Molo Trapezio	€ 5.100,00	L.296/06 c.983	Lavori ultimati nel 2009
15	Lavori di riparazione parabordo briccole p.o. n.25	€ 5.050,00	L.296/06 c.983	Lavori ultimati nel 2009
16	Lavori di manutenzione segnaletica verticale porto commerciale	€ 4.200,00	L.296/06 c.983	Lavori ultimati nel 2009
17	Lavori di tinteggiatura muretto delimitazione banchina a giorno Molo Manfredi	€ 3.646,80	L.296/06 c.983	Lavori ultimati nel 2009
18	N. 5 interventi di manutenzione straordinaria della pavimentazione e della segnaletica stradale per una spesa complessiva di	€ 10.020,00	L.296/06 c.983	Lavori ultimati nel 2009
19	N. 8 interventi di manutenzione straordinaria della pavimentazione e della segnaletica stradale per una spesa complessiva di	€ 8.650,00	Fondi propri	Lavori ultimati nel 2009

20	N. 9 interventi di manutenzione delle infrastrutture portuali per una spesa complessiva di	€ 7.700,00	Fondi propri	Lavori ultimati nel 2009
21	N. 3 interventi di manutenzione dell'impianto di illuminazione del porto turistico Masuccio Salernitano per una spesa complessiva di	€ 4880,80	Fondi propri	Lavori ultimati nel 2009

Grande infrastrutturazione: finanziamenti disponibili con indicazione della relativa fonte, elenco e stato di avanzamento delle opere avviate, costi di realizzazione

Il P.O.T. dell'Ente, con i vari aggiornamenti, ha previsto i seguenti interventi di grande infrastrutturazione:

Tab./4

N.	<u>Descrizione intervento</u>	Costo Intervento €	Fonte di finanziamento	Stato di attuazione
1	Hub portuale di Salerno	151.200.256	L.443/01 QSN 2007-2013 L.388/00 L.296/06 c.983 Fondi propri	Progettazione in corso
2	Consolidamento del Molo Trapezio Levante e della testata del Molo Manfredi	27.621.144	L.166/2002 L.413/98 L.84/94 art.6	Gara indetta nel 2009
3	Adeguamento e potenziamento dell'impianto di illuminazione del porto commerciale	5.312.121	L.84/94 art.5 L.84/94 art.6 L.413/98	Lavori ultimati a dicembre 2009
4	Adeguamento molo Manfredi - fase 1	1.584.202	L.413/98	Lavori ultimati a giugno 2009
5	Adeguamento molo Manfredi - fase 4 Demolizioni	314.558	Fondi propri L.296/06 c.983	Lavori eseguiti tra il 2007 e giugno 2009
6	Sistemazione area cantieri navali S. Teresa	695.811	L.296/06 c.983	Lavori in corso
7	Ripristino banchina crollata Molo Manfredi	681.996	L.413/98	Lavori collaudati nel 2009
8	Porto S. Teresa – fase 1	1.772.129	POR 2000-2006	Lavori collaudati nel 2009
9	Briccole al molo di Ponente p.o. n.26	6.421.638	Fondi CIPE L.413/98	Progettazione ultimata
10	Costruzione Sede Autorità Portuale	9.500.000	PON Trasporti 2000-2006 L. 388/00 art. 145 L. 413/98 art. 9	Progettazione in corso

Infrastrutture finalizzate alle “Autostrade del Mare”, risultati ottenuti e prospettive future

Il P.O.T. dell'Ente, con i vari aggiornamenti, ha previsto i seguenti interventi finalizzati alle “Autostrade del mare”:

Tab./5

<u>N.</u>	<u>Descrizione intervento</u>	<u>Costo intervento</u>	<u>Fonte di finanziamento</u>	<u>Stato di attuazione</u>
1	Briccole per l'attracco delle navi Ro-ro/Pax al molo di Ponente del porto commerciale p.o. n. 26	€ 6.421.638,00	Fondi CIPE L.413/98	Progettazione ultimata nel 2009
2	Ampliamento struttura ricettiva traffico crocieristico Molo di Ponente p.o. n.23	€ 45.179,45	L.296/06 c.983	Intervento ultimato nel 2009
3	Ampliamento struttura ricettiva traffico crocieristico Molo di Ponente p.o. n.23	€ 250.000,00	L.296/06 c.983	Intervento avviato nel 2009

Al fine di ottimizzare la gestione delle infrastrutture a servizio dei traffici delle Autostrade del Mare, il molo di Ponente è stato destinato, preferenzialmente, a tale traffico.

Su detto molo sono stati realizzati negli ultimi anni lavori di ripristino della pavimentazione e di riorganizzazione della viabilità e sono state allestite strutture a servizio degli utenti delle Autostrade del Mare. Nel 2008 sono state attivate le procedure per l'affidamento dell'incarico di progettazione dell'intervento di realizzazione di altre briccole in prosecuzione di quelle già realizzate a giugno 2006, al fine di rendere disponibile ai servizi delle “Autostrade del Mare” un ulteriore ormeggio al molo di sottoflutto. La progettazione esecutiva è stata ultimata a inizio 2009.

Ad aprile 2008 è stato completato l'intervento di realizzazione della struttura ricettiva per traffico crocieristico presso il Molo di Ponente al punto di ormeggio n. 23. In considerazione dell'incremento dei traffici atteso per il 2009, nella prima metà del 2009, è stato realizzato un ampliamento di detta struttura e per il 2010 è previsto un ulteriore ampliamento.

Opere destinate ad elevare il livello di sicurezza, finanziamenti disponibili, elenco e stato di avanzamento degli interventi, risultati ottenuti e prospettive future

Entro fine 2010 saranno attivate dal Provveditorato le procedure di gara per la realizzazione delle opere civili e dei relativi impianti tecnologici finalizzate al controllo accessi di persone e veicoli ai varchi portuali (fondi CIPE), interventi per i quali nel 2009 l'Autorità Portuale ha completato la progettazione.

A dicembre 2009 sono stati ultimati i lavori di adeguamento e potenziamento dell'impianto d'illuminazione portuale, di importanza primaria ai fini del rispetto delle normative in materia di security e di cui si è già detto nelle pagine precedenti.

A giugno 2009 sono stati ultimati i lavori di recinzione delle aree operative del Molo 3 Gennaio con barriere tipo new-jersey e sovrastanti pannelli in grigliato metallico elettroforgiato.

Il P.O.T. dell'Ente, con i vari aggiornamenti, ha previsto i seguenti interventi per la "security":

Tab./6

N.	Descrizione intervento	Costo intervento	Fonte di finanziamento	Stato di attuazione
1	Infrastrutture di security (dispositivi per controllo merci e passeggeri ai varchi portuali, impianto di videosorveglianza ed antintrusione, Centrale Operativa di Security)	€ 4.500.000,00	Fondi CIPE	Progettazione ultimata nel 2009
2	Adeguamento e potenziamento dell'impianto di illuminazione del porto commerciale	€ 5.312.121,03	L.84/94 art.5 L.84/94 art.6 L.413/98	Lavori ultimati a dicembre 2009
3	Realizzazione di delimitazioni stradali fase 2 (pannelli in grigliato elettroforgiato)	€ 228.065,75	security	Intervento ultimato
4	Realizzazione recinzione Ufficio Polizia di Frontiera	€ 48.881,45	security	Intervento ultimato
5	Realizzazione di delimitazioni stradali Molo 3 Gennaio (new jersey + pannelli in grigliato elettroforgiato)	€ 63.732,72	security	Intervento ultimato a giugno 2009
6	Realizzazione di una piattaforma informatica per il porto commerciale (Port Management System - Area Privata)	€ 88.000,00	security	Intervento ultimato
7	Sistemazione dell'area scanner	€ 74.782,31	security	Intervento ultimato

Opere destinate ad elevare il livello di sicurezza, finanziamenti disponibili, elenco e stato di avanzamento degli interventi, risultati ottenuti e prospettive future

Entro fine 2010 saranno attivate dal Provveditorato le procedure di gara per la realizzazione delle opere civili e dei relativi impianti tecnologici finalizzate al controllo accessi di persone e veicoli ai varchi portuali (fondi CIPE), interventi per i quali nel 2009 l'Autorità Portuale ha completato la progettazione.

A dicembre 2009 sono stati ultimati i lavori di adeguamento e potenziamento dell'impianto d'illuminazione portuale, di importanza primaria ai fini del rispetto delle normative in materia di security e di cui si è già detto nelle pagine precedenti.

A giugno 2009 sono stati ultimati i lavori di recinzione delle aree operative del Molo 3 Gennaio con barriere tipo new-jersey e sovrastanti pannelli in grigliato metallico elettroforgiato.

Il P.O.T. dell'Ente, con i vari aggiornamenti, ha previsto i seguenti interventi per la "security":

Tab./7

N.	Descrizione intervento	Costo intervento	Fonte di finanziamento	Stato di attuazione
1	Infrastrutture di security (dispositivi per controllo merci e passeggeri ai varchi portuali, impianto di videosorveglianza ed antintrusione, Centrale Operativa di Security)	€ 4.500.000,00	Fondi CIPE	Progettazione ultimata nel 2009
2	Adeguamento e potenziamento dell'impianto di illuminazione del porto commerciale	€ 5.312.121,03	L.84/94 art.5 L.84/94 art.6 L.413/98	Lavori ultimati a dicembre 2009
3	Realizzazione di delimitazioni stradali fase 2 (pannelli in grigliato elettroforgiato)	€ 228.065,75	security	Intervento ultimato
4	Realizzazione recinzione Ufficio Polizia di Frontiera	€ 48.881,45	security	Intervento ultimato
5	Realizzazione di delimitazioni stradali Molo 3 Gennaio (new jersey + pannelli in grigliato elettroforgiato)	€ 63.732,72	security	Intervento ultimato a giugno 2009
6	Realizzazione di una piattaforma informatica per il porto commerciale (Port Management System - Area Privata)	€ 88.000,00	security	Intervento ultimato
7	Sistemazione dell'area scanner	€ 74.782,31	security	Intervento ultimato

6. Indici gestionali interni

Al fine esaminare le performance della gestione dell'Ente 2009 si è provveduto a calcolare alcuni indici gestionali: l'indice di autonomia finanziaria; l'indice di finanziamento esterno delle spese in conto capitale, l'indice di fatturato per addetto.

Il rapporto tra le entrate correnti e le spese correnti è passato da 1,04 del 2004 a 1,26 del 2009. Ciò consente di affrontare tempestivamente talune esigenze improcrastinabili di manutenzione straordinaria con le risorse proprie.

Tab./8

Indice di autonomia finanziaria

	2009	2008	2007	2006	2005	2004
Entrate correnti	4.826.817	4.821.943	5.873.940	4.030.742	3.143.502	2.997.344
Spese correnti	3.820.605	3.430.196	3.319.923	3.297.005	2.659.472	2.876.462
Rapporto entrate/spese correnti	1,26	1,41	1,77	1,22	1,18	1,04

La crescita delle spese correnti è correlato ad una crescita delle attività dell'Ente riguardanti sia il funzionamento dell'Ente che il funzionamento del porto.

Le spese in conto capitale che l'Autorità Portuale di Salerno ha sostenuto negli anni si riferiscono per grandissima parte alla manutenzione, all'adeguamento ed al potenziamento delle infrastrutture portuali che appartengono al Demanio marittimo dello Stato. È pertanto interessante analizzare il rapporto tra le somme accertate dall'Ente dal 2004 al 2009 per finanziamenti pubblici finalizzati ad opere in conto capitale e le somme che nello stesso periodo sono state impegnate per spese in conto capitale. Poiché quasi sempre c'è uno sfasamento temporale tra l'anno in cui vengono effettuati gli accertamenti dei trasferimenti in conto capitale e quello in cui vengono assunti gli impegni di spesa per realizzare gli interventi finanziati con detti trasferimenti ne deriva che tale raffronto per essere significativo deve riguardare un congruo periodo di tempo che è stato individuato negli ultimi sei anni

Tab./9

Finanziamento spese in conto capitale nel periodo 2004-2009

	Milioni di euro	%
a) Trasferimenti in conto capitale	87,6	
b) Spese in conto capitale	94,0	
c) Trasferimenti in conto capitale / Spese in conto capitale		93,2%

Il dato evidenzia come la maggior parte della spese in conto capitale viene finanziata con i trasferimenti di fondi pubblici.

I dati disaggregati riferiti a ciascuna annualità del periodo considerato sono riportati nella tabella che segue.

Tab./10

Indice di finanziamento esterno delle spese in conto capitale

	2009	2008	2007	2006	2005	2004
Trasferimenti in conto capitale	0,02	42,6	10,7	3,4	22,8	8,1
Spese in conto capitale	0,1	53,6	8,7	4,7	23,2	3,7
Rapporto trasferimenti in conto capitale/spese in conto capitale	0,2	0,79	1,23	0,72	0,98	2,19

Il rapporto tra le entrate correnti e il numero dei dipendenti dell'Autorità Portuale di Salerno è passato da € 176.314 del 2004 a € 219.179 del 2009. Un dato questo positivo che evidenzia il progressivo miglioramento della produttività per addetto, che è anche frutto di un impegno crescente di tutta la struttura.

Tab./11

Indice di fatturato per addetto

	2009	2008	2007	2006	2005	2004
Entrate correnti	4.826.817	4.821.943	5.873.940	4.030.742	3.143.502	2.997.344
Addetti	21,5	22	22	23	23	18
Rapporto entrate correnti/addetti	224.503	219.179	266.997	175.250	136.674	166.519

N.B.: nel numero di addetti non è stato conteggiato il Segretario Generale

Il numero di addetti del 2009 (21,5) è stato calcolato considerando che una unità ha lasciato l'Autorità Portuale a metà anno.

7. Conclusioni

Tra i punti di forza del porto di Salerno è doveroso segnalare:

- una classe imprenditoriale che ha dimostrato di credere nel proprio lavoro investendo in capitale e risorse umane;
- maestranze particolarmente qualificate ed affidabili;
- un indice di utilizzo delle infrastrutture portuali tra i più elevati in Europa;
- elevati standard di sicurezza ottenuti grazie al rigoroso rispetto della normativa di sicurezza da parte di tutti gli operatori e ad una razionale organizzazione degli spazi e della viabilità portuale;
- capacità degli operatori del porto di superare le conflittualità derivanti dalla tutela degli interessi di parte.

Vi è peraltro da registrare una battuta di arresto nella crescita dei traffici che per molti anni ha caratterizzato lo scalo salernitano. Tale battuta di arresto si deve da un lato alla congiuntura economica negativa che ha caratterizzato sia il 2008 che il 2009 e, dall'altro, all'inadeguatezza di talune infrastrutture portuali, prime fra tutte la scarsa profondità dei fondali e l'insufficiente larghezza dell'imboccatura del porto commerciale, che impediscono l'ingresso alle navi di ultima generazione che via via prendono il posto di quelle di vecchia concezione.

La piena consapevolezza di dover avviare a soluzione tali problemi ed il venir meno dei vincoli e dei limiti di legge imposti dalle precedenti finanziarie all'utilizzo dei finanziamenti pubblici per realizzare tali infrastrutture, ha consentito di rilanciare con forza le procedure

amministrative per l'immediata realizzazione delle opere per un importo di oltre 50 milioni di euro.

Tra le procedure che ha visto particolarmente impegnato l'Ente nel 2009, vi è quella relativa al consolidamento del Molo Trapezio Levante e della Testata del Molo Manfredi per un importo di € 27,3 milioni di euro, che si prevede di completare nel corso del 2010. Dopo tale intervento potrà finalmente partire il dragaggio del porto per il quale occorrono, in tempi brevi, risorse finanziarie e le autorizzazioni necessarie anche sotto il profilo ambientale.

Per ciò che si riferisce al medio-lungo termine occorrerà pensare a come attuare nel concreto l'auspicata delocalizzazione del porto commerciale e la sua riconversione in una infrastruttura a prevalente vocazione turistica. Un obiettivo strategico di grande portata che potrà e dovrà trovare posto nella programmazione regionale e nazionale soprattutto se a sostenerlo vi è l'interesse del mercato nazionale ed internazionale del settore marittimo-portuale.

Salerno, 24 maggio 2010


Il Segretario Generale

Dr. Luigi Di Luise



Il Presidente

On. Avv. Andrea Annunziata



ALL. 8

1)



Autorità Portuale di Salerno
RELAZIONE DEL COLLEGIO DEI REVISORI DEI CONTI AL
CONTO CONSUNTIVO 2009

Il Collegio dei Revisori dei Conti, in data 26.05.2010, procede ad esaminare le poste contabili del conto consuntivo 2009 sotto indicate.

Situazione Amministrativa			
	GESTIONE		
	Residui	Competenza	Totale
Fondo di cassa al 1° gennaio Euro	---	---	31.568.651,51
RISCOSSIONI Euro	2.747.840,63	5.022.836,24	7.770.676,87
PAGAMENTI Euro	3.993.603,76	6.361.371,86	10.354.975,62
FONDO DI CASSA AL 31 DICEMBRE Euro			28.984.352,76
PAGAMENTI per azioni esecutive non regolarizzate al 31 dicembre Euro			
Differenza Euro			28.984.352,76
RESIDUI ATTIVI Euro	601.295,69	46.215.766,16	46.817.061,85
RESIDUI PASSIVI Euro	1.458.573,25	56.069.562,77	57.528.136,02
Differenza Euro			-10.711.074,17
AVANZO			18.273.278,59

La situazione amministrativa evidenzia un avanzo di amministrazione al 31.12.2009 di € 18.273.278,59 di cui € 392.530 non disponibili in quanto accantonati per il trattamento di fine rapporto del personale dell'Ente.

Gestione di competenza

Il rendiconto 2009 espone in sintesi rispettivamente, per le entrate e per le spese, i seguenti valori.

	Entrate	Previsioni definitive	Somme riscosse	Somme da riscuotere	Somme accertate
Titolo I Entrate derivanti da trasferimenti correnti	E.	4.571.047,00	4.270.501,12	556.315,46	4.826.816,58
Titolo II Entrate in conto Capitale	E.	20.534.662,00	76.733,31	20.071,23	96.804,54
Titolo III Partite di giro	E.	970.329,00	675.601,81	24.909,00	700.510,81
Totale Entrate ...	E.	26.076.038,00	5.022.836,24	601.295,69	5.624.131,93

Spese		Previsioni definitive	Somme pagate	Somme da pagare	Somme impegnate
Titolo I Spese Correnti	E.	4.487.242,41	2.919.238,17	901.366,85	3.820.605,02
Titolo II Spese in conto capitale	E.	36.650.901,05	448.617,22	482.443,96	931.061,18
Titolo III Partite di giro	E.	970.329,00	625.748,37	74.762,44	700.510,81
Totale Spese	E.	42.108.472,46	3.993.603,76	1.458.573,25	5.452.177,01

Gli aggregati finanziari sopra indicati evidenziano che la gestione di competenza 2009 si chiude con un avanzo di € 171.954,92 .

Le entrate accertate sono state complessivamente pari a € 5.624.131,23 rispetto alle previsioni definitive di € 26.076.038. La differenza è dovuta prevalentemente alle minori entrate in conto capitale (Titolo II) .

Relativamente alle uscite si rileva un impegno complessivo di € 5.452.177,01, inferiore di € 36.656.295,45 rispetto alle previsioni definitive pari a € 42.108.472,46. La minore spesa rispetto alle previsioni si riferisce tra l'altro al mancato avvio di alcune opere infrastrutturali previste dal POT 2009-2011 (lavori di realizzazione dell'impianto idrico e antincendio del porto commerciale per circa € 5,2 milioni, progettazione e i lavori finalizzati a migliorare la sicurezza del porto commerciale-Security per € 4,56 milioni, costruzione della sede dell'Autorità Portuale € 3 milioni, avvio lavori di "Salerno Porta Ovest" per € 10 milioni).

Vengono esaminate in modo particolare le seguenti categorie:

Titolo I Spese correnti

Categoria II: spese per il personale.

Il personale in servizio nel 2009 è stato di 22 unità, compreso il Segretario Generale, con una spesa complessiva di € 1.613.225,62 rispetto a € 1.539.706,00 del precedente esercizio, dovuta al rinnovo della contrattazione di II livello.

Categoria III: Spese per l'acquisto di beni di consumo e servizi

Nell'ambito della Categoria III il Collegio esamina inoltre i sotto indicati capitoli:

Capitolo U 113/50 - Spese per consulenze e studi € 15.700,00.

Il collegio evidenzia che, rispetto alla previsione iniziale pari a € 25.000,00, si è registrata una riduzione di € 9.300,00 e con riferimento all'anno finanziario 2004 (€ 232.875,00) una diminuzione di € 217.175.

Capitolo (U113/150-01) Spese di rappresentanza, promozionali e di propaganda, di pubblicità €

In questi capitoli si è verificata, nell'insieme, una minore spesa pari di € rispetto alle previsioni di € 9.434,00. Il Collegio prende atto che l'Ente ha rispettato il limite imposto

dall' art. 27 del Decreto Legge 223/2006, rispettato anche con riferimento ai singoli capitoli.

Ai fini del rispetto dei limiti di spesa ex art. 27 del D.L. :223/2006 si allegano le seguenti tabelle :

Spese per consulenze	Speso 2004	30% dello speso 2004	Impegnato 2009
	232.785,00	69.835,50	€ 700,00

Spese per relazioni pubbliche, convegni, mostre, pubblicità, rappresentanza	Speso 2007	50% dello speso 2007	Impegnato 2009
	23.024,00	11.512,00	11.470,00

Spese per sponsorizzazioni	Speso 2007	30% dello speso 2007	Impegnato 2009
	€ 240,00	3.972,00	3.880,00

Spese per autovetture	Speso 2004	50% dello speso 2007	Impegnato 2009
	15.534,00	7.767,00	20.861,00

Con riferimento al superamento del limite delle spese per autovetture si conferma che essendosi incrementato negli ultimi anni il traffico di navi ro-ro pax da e verso il nord Africa l'Ente ha dovuto necessariamente intensificare i suoi sforzi sul fronte della Security. La grande attenzione al problema da parte non solo dell'Autorità portuale ma anche di altre amministrazioni pubbliche, ed in particolare del Ministero degli Interni, è testimoniata, tra l'altro, dalla istituzione nel 2004, presso il porto commerciale di Salerno, di un Ufficio di Polizia di Frontiera Marittima. Tali circostanze hanno reso necessario l'impiego di tutte e tre le autovetture in uso presso l'Autorità portuale, per il tramite di convenzioni Consip, per attività correlate alla Security.

	Valore immobili di proprietà	159.439,25	
	Valore degli immobili in locazione passiva e in concessione	2.650.375,02	
	Totale	2.809.814,27	
Limite manutenzione ordinaria: 1%	Impegnato 2009 Manutenzione Ordinaria	Limite Manutenzione straordinaria:3%	Impegnato 2009 Manutenzione Straordinaria
26.503,75	11.040,00	4.783,18	

Conto economico

Il conto economico presenta un avanzo di € 412.617 che si ricava nel modo seguente:

- avanzo finanziario	€ 1.073.970	(+)
- ammortamenti, svalutazioni e accantonamenti	€ 564.771	(-)
- proventi ed oneri straordinari saldo	€ 96.582	(-)
- rettifiche di valore saldo	-	
avanzo economico	€ 412.617	

Il conto economico evidenzia un risultato positivo in quanto l'avanzo finanziario, ottenuto come differenza tra le entrate correnti e le spese correnti, ha più che compensato il disavanzo dei componenti che non danno luogo a movimenti finanziari. Tale disavanzo è dovuto alle variazioni patrimoniali straordinarie (- 96.582) all'importo degli ammortamenti (487.262) e la quota di accantonamento del TFR.

Situazione Patrimoniale

La situazione patrimoniale dell'Ente espone i seguenti valori:

	Valori al 31.12.2009	Valori al 31.12.2008
Attività	€ 95.004.635	€ 98.470.616
Passività	€ 89.579.942	€ 93.458.090
Patrimonio netto	€ 5.425.143	€ 5.012.551

Variazioni dell'attivo

Tra le maggiori variazioni dell'attivo si segnala il decremento:

- 1) dei crediti verso lo Stato per finanziamenti in c/impianti che sono passati da € 48.726.989 del 2008 a € 46.474.140. tale variazione è dovuta principalmente i fondi ministeriali assegnati all'Autorità Portuale di Salerno per la realizzazione di interventi infrastrutturali;

e l'incremento

- 2) delle immobilizzazioni immateriali passate da € 13.036.752 a € 14.396.218;
- 3) delle immobilizzazioni materiali passate da 4.466.057 a € 4.749.534.

Variazioni del passivo

Sul fronte del passivo la variazione più rilevante deriva da un aumento della voce Contributi a destinazione vincolata passata da € 27.052.030 a € 29.008.247.

Viene inoltre precisato che il valore del patrimonio netto pari a € 5.425.143, è composto per € 5.012.526 dall'avanzo economico che si è registrato negli esercizi precedenti e per € 412.617 dall'avanzo economico dell'esercizio 2009 in esame.

Gestione dei residui

Il collegio rileva che i residui attivi ante 2009 sono pari a € 46.603.916,29, di cui € 46.215.766,16 da introitare ed € 388.160,13 da stornare .

Per l'anno 2009 i residui attivi ammontano ad € 601.295,69.

Per quanto riguarda i residui passivi ante 2009 essi sono pari a € 57.724.128,42 di cui € 56.069.562,77 da pagare ed € 1.654.565,65 da stornare.

Per l'anno 2009 i residui passivi ammontano ad € 1.458.573,25.

In conclusione il totale dei residui attivi ammonta ad € 46.817.061,85 ed il totale dei residui passivi ammonta ad € 57.528.136,02.

Osservazioni e comunicazioni

Con riferimento agli oneri impegnati e pagati su tutti i capitoli del rendiconto 2009, si rinvia alla relazione tecnico illustrativa per una più puntuale presentazione delle voci maggiormente significative.

L'organo di controllo attesta altresì che il rendiconto 2009 è stato redatto secondo le disposizioni previste dal vecchio regolamento di amministrazione e contabilità dell'Autorità Portuale di Salerno ed in particolare contiene i sotto indicati elaborati contabili:

- rendiconto finanziario
- conto economico
- situazione patrimoniale
- situazione amministrativa

In particolare il Collegio rileva che:

- l'ammontare delle entrate e delle uscite è stato rilevato e contabilizzato nel rispetto del principio della competenza;
- gli impianti e le attrezzature sono stati valutati al loro costo di acquisto;
- gli ammortamenti dei beni strumentali sono stati calcolati seguendo i criteri stabiliti dal D.M. 31.12.1988;
- l'accantonamento per il trattamento di fine rapporto è stato calcolato in conformità alla normativa vigente (L. 29.05.1982 n° 297) ed il valore iscritto nel passivo costituisce il reale credito maturato dal personale dipendente di comparto e dirigente al 31.12.2009;
- i crediti e i debiti sono stati iscritti al loro valore nominale;
- le manutenzioni straordinarie e migliorie su beni di terzi quando le migliorie e le spese incrementative non sono separabili dai beni stessi sono state capitalizzate e classificate nella voce Altre immobilizzazioni immateriali;
- gli importi delle immobilizzazioni materiali e immateriali, non ultimate, sono stati iscritti nell'attivo dello stato patrimoniale, alla voce Immobilizzazioni in corso.

In relazione a quanto sopra esposto il Collegio, presa visione degli elaborati forniti, della relazione del Presidente, della documentazione prodotta, verificata la regolare tenuta delle scritture contabili, nonché dell'adempimento dei vari obblighi, ivi compresi quelli fiscali, previdenziali ed assistenziali, dà atto della concordanza delle cifre esposte nel


rendiconto finanziario, nella situazione patrimoniale e nel conto economico, ed esprime parere favorevole all'approvazione del conto consuntivo 2009.

Il Collegio dei Revisori

Prof. Giovanni Di Maccio

Avv. Antonio Napoletano

Dott. Enrico Proia



Autorità Portuale di Salerno

(Legge n. 84/94; D.P.R. 23/06/00 in G.U. n. 175 del 28/07/00)

VERBALE N. 108

Il giorno 26 del mese di maggio dell'anno 2010, si è riunito il Collegio dei Revisori.


Sono presenti:

- Prof. Giovanni Di Macco Presidente
- Avv. Antonio Napoletano Componente
- Dott. Enrico Proia Componente

Il Collegio dei Revisori ha preso in esame il rendiconto generale relativo all'esercizio 2009 e ciascun componente ha approvato, dalla propria sede, la relazione di competenza. La stessa sarà sottoscritta in data 07/06/2010.

Letto, confermato e sottoscritto.

- Prof. Giovanni Di Macco
- Avv. Antonio Napoletano – Componente
- Dott. Enrico Proia – Componente



166.9

AUTORITA' PORTUALE DI SALERNO - RENDICONTO GENERALE ANNO 2009 - RIACCERTAMENTO RESIDUI ATTIVI ANTE 2009									
anno	numero	capitolo	DENOMINAZIONE	Accertamento	Introito	Differenza	Da introltare	Da stornare	Motivazione
2003	1713	E111/10	Contributo M.I.T. per manutenzione ordinaria L. 84/94 art. 6	162.683,60	-	162.683,60	162.683,60	-	
				162.683,60	-	162.683,60	162.683,60	-	
2008	2062	E121/10-01	Devoluzione tasse portuali cod. 901	44.609,93	44.609,93	-	-	-	
2008	2068	E121/10-01	Devoluzione tasse portuali cod. 901	139.514,02	139.514,02	-	-	-	
2008	2112	E121/10-01	Devoluzione tasse portuali cod. 901	2.223,81	2.223,81	-	-	-	
				186.347,76	186.347,76	-	-	-	
2008	2069	E121/11-01	Devoluzione tasse portuali cod. 921	100.522,70	100.522,70	-	-	-	
2008	2113	E121/11-01	Devoluzione tasse portuali cod. 921	1.146,13	1.146,13	-	-	-	
				101.668,83	101.668,83	-	-	-	
2008	2070	E121/12-01	Devoluzione tasse portuali cod. 922	61.428,88	61.428,88	-	-	-	
2008	2071	E121/12-01	Devoluzione tasse portuali cod. 922	132,00	132,00	-	-	-	
				61.560,88	61.560,88	-	-	-	
2007	604	E121/20-01	OP 16 canone 2007 autorizzazione per Oper. Portuali 14OP - T.P.S.Sf	5.856,17	1.500,00	4.356,17	4.356,17	-	
2008	204	E121/20-01	Canone 2008 per operazioni portuali - OP16 - Trasporti Portuali Salern.srl	5.824,18	1.435,00	4.389,18	4.389,18	-	
2008	678	E121/20-01	Canone 2008 per autorizzazione art. 24 - coll.33PC	717,85	717,85	-	-	-	
2008	970	E121/20-01	Canone 2008 per autorizzazione art. 24 -	717,85	717,85	-	-	-	
2008	1548	E121/20-01	Canone 2008 per autorizzazione art. 24 -	410,20	410,20	-	-	-	
				13.526,25	4.780,90	8.745,35	8.745,35	-	
2008	1853	E121/40-01	DTMB depos.temp. merci - dal 3/11 al 10/11	30,00	30,00	-	-	-	
2008	1854	E121/40-01	DTMB depos.temp. merci - dal 23/10 al 30/10	30,00	30,00	-	-	-	
2008	1855	E121/40-01	DTMB depos.temp. merci - dal 4/11 al 18/11	105,00	105,00	-	-	-	
2008	1856	E121/40-01	DTMB depos.temp. merci - pratica 57/08	1.050,00	1.050,00	-	-	-	
2008	1922	E121/40-01	DTMB depos.temp. merci - pratica 76/08	289,00	289,00	-	-	-	
2008	1923	E121/40-01	DTMB depos.temp. merci - pratica 75/08	286,11	286,11	-	-	-	
2008	1924	E121/40-01	DTMB depos.temp. merci - pratica 74/08	293,34	293,34	-	-	-	
2008	1925	E121/40-01	DTMB depos.temp. merci - pratica 73/08	332,35	332,35	-	-	-	
2008	1926	E121/40-01	DTMB depos.temp. merci - pratica 72/08	296,23	296,23	-	-	-	
2008	1927	E121/40-01	DTMB depos.temp. merci - pratica 71/08	286,11	286,11	-	-	-	
2008	1928	E121/40-01	DTMB depos.temp. merci - pratica 70/08	115,60	115,60	-	-	-	

2008	1929	E121/40-01	DTMB depos. temp. merci - pratica 69/08	158,95	158,95	-	-	-
2008	1930	E121/40-01	DTMB depos. temp. merci - pratica 68/08	101,15	101,15	-	-	-
2008	1931	E121/40-01	DTMB depos. temp. merci - pratica 67/08	173,40	173,40	-	-	-
2008	1932	E121/40-01	DTMB depos. temp. merci - pratica 66/08	238,43	238,43	-	-	-
2008	1933	E121/40-01	DTMB depos. temp. merci - pratica 65/08	296,23	296,23	-	-	-
2008	1934	E121/40-01	DTMB depos. temp. merci - pratica 64/08	260,10	260,10	-	-	-
2008	1935	E121/40-01	DTMB depos. temp. merci - pratica 63/08	361,25	361,25	-	-	-
2008	1936	E121/40-01	DTMB depos. temp. merci - pratica 62/08	394,00	394,00	-	-	-
2008	1937	E121/40-01	DTMB depos. temp. merci - pratica 61/08	236,40	236,40	-	-	-
2008	1938	E121/40-01	DTMB depos. temp. merci - pratica 60/08	197,00	197,00	-	-	-
2008	1939	E121/40-01	DTMB depos. temp. merci - pratica 59/08	157,60	157,60	-	-	-
2008	1943	E121/40-01	DTMB depos. temp. merci - pratica 79/08	315,00	315,00	-	-	-
2008	1946	E121/40-01	DTMB depos. temp. merci - pratica 77/08	1.155,00	1.155,00	-	-	-
2008	1947	E121/40-01	DTMB depos. temp. merci - pratica 78/08	210,00	210,00	-	-	-
2008	2027	E121/40-01	DTMB depos. temp. merci - pratica 92/08	236,40	236,40	-	-	-
2008	2049	E121/40-01	DTMB deposito temporaneo merci - pratica 80/08	43,35	43,35	-	-	-
2008	2050	E121/40-01	DTMB deposito temporaneo merci - pratica 81/08	43,35	43,35	-	-	-
2008	2051	E121/40-01	DTMB deposito temporaneo merci - pratica 82/08	43,35	43,35	-	-	-
2008	2052	E121/40-01	DTMB deposito temporaneo merci - pratica 83/08	43,35	43,35	-	-	-
2008	2053	E121/40-01	DTMB deposito temporaneo merci - pratica 84/08	43,35	43,35	-	-	-
2008	2054	E121/40-01	DTMB deposito temporaneo merci - pratica 85/08	43,35	43,35	-	-	-
2008	2055	E121/40-01	DTMB deposito temporaneo merci - pratica 86/08	43,35	43,35	-	-	-
2008	2056	E121/40-01	DTMB deposito temporaneo merci - pratica 87/08	43,35	43,35	-	-	-
2008	2057	E121/40-01	DTMB deposito temporaneo merci - pratica 88/08	43,35	43,35	-	-	-
2008	2058	E121/40-01	DTMB deposito temporaneo merci - pratica 89/08	43,35	43,35	-	-	-
2008	2059	E121/40-01	DTMB deposito temporaneo merci - pratica 90/08	43,35	43,35	-	-	-
2008	2060	E121/40-01	DTMB deposito temporaneo merci - pratica 91/08	43,35	43,35	-	-	-
				8.124,85	8.124,85	-	-	-
2007	1150	E122/20-01	Tassa passeggeri/mezzi - giugno 2007 D & P Cruises Spa	1.546,39	1.546,39	1.546,39	1.546,39	-
2007	1457	E122/20-01	Tassa passeggeri/mezzi - agosto 2007 Cons.Linea Maritime Panten.	3.459,36	3.459,36	3.459,36	3.459,36	-
2007	1540	E122/20-01	Tassa passeggeri/mezzi - settembre 2007 Linee Maritime Partenopee	1.226,07	1.226,07	1.226,07	1.226,07	-
2007	1608	E122/20-01	Tassa pas./mezzi - luglio 2007 D & P Cruises Spa - Dimaiò Lines	3.618,95	3.618,95	3.618,95	3.618,95	-
2007	1616	E122/20-01	Tassa pas./mezzi - agosto 2007 D & P Cruises Spa - Dimaiò Lines	6.280,54	6.280,54	6.280,54	6.280,54	-
2007	1618	E122/20-01	Tassa pas./mezzi - settembre 2007 D & P Cruises Spa - Dimaiò Lines	1.382,23	1.382,23	1.382,23	1.382,23	-
2007	1821	E122/20-01	Tassa passeggeri/mezzi - ottobre 2007 Cons.Linea Maritime Panten.	501,88	501,88	501,88	501,88	-
2008	975	E122/20-01	PSTP tassa passeggeri/mezzi - Cons.Linea Maritime Panten.	1.425,06	1.425,06	1.425,06	1.425,06	-
2008	1351	E122/20-01	PSTP tassa passeggeri/mezzi - Metrò del Mare sral	318,60	318,60	318,60	318,60	-

2008	1488	E122/20-01	PSTP tassa passeggeri/mezzi - Mietro del Mare scrl	548,72	-	548,72	548,72	-	-	-
2008	1581	E122/20-01	PSTP tassa passeggeri/mezzi - Mietro del Mare scrl	79,13	-	79,13	79,13	-	-	-
2008	1723	E122/20-01	PSTP tassa passeggeri/mezzi - Mietro del Mare scrl	1.076,76	-	1.076,76	1.076,76	-	-	-
2008	1747	E122/20-01	PSTP tassa passeggeri/mezzi - Mietro del Mare scrl	40,51	-	40,51	40,51	-	-	-
2008	1748	E122/20-01	PSTP tassa pass./mezzi Giugno-Luglio-Agosto 2008-Linee Maritt.Part.	5.622,21	-	5.622,21	5.622,21	-	-	-
2008	1749	E122/20-01	PSTP tassa passeggeri/mezzi Agosto 2008	3.460,33	-	3.460,33	-	-	-	-
2008	1863	E122/20-01	PSTP tassa passeggeri/mezzi Novembre 2008	46,75	-	46,75	-	-	-	-
2008	1864	E122/20-01	PSTP tassa passeggeri/mezzi Ottobre 2008	14.144,37	-	14.144,37	-	-	-	-
2008	1865	E122/20-01	PSTP tassa passeggeri/mezzi Novembre 2008	13.031,30	-	13.031,30	-	-	-	-
2008	2022	E122/20-01	PSTP tassa passeggeri/mezzi Dicembre 2008	1.516,87	-	1.516,87	-	-	-	-
2008	2023	E122/20-01	PSTP tassa passeggeri/mezzi Novembre 2008	1.285,71	-	1.285,71	-	-	-	-
2008	2024	E122/20-01	PSTP tassa passeggeri/mezzi Dicembre 2008	11.541,72	-	11.541,72	-	-	-	-
				72.153,46		45.027,05	27.126,41			27.126,41
2005	73	E122/40-01	Salerno Container (M&R) Services SPA Spese di istruttoria	15,00	-	15,00	-	-	-	-
2005	788	E122/40-01	Spese di istruttoria per aut. Consorzio 3PT/SERV- Amoroso Gius.Spa	30,00	-	30,00	30,00	-	-	-
2005	1807	E122/40-01	Spese di istruttoria per Conc. 82PC)- Comp Unica Lavor Portuali a r.l.	30,00	-	30,00	30,00	-	-	-
2005	1939	E122/40-01	Kuwait Petroleum - spese d'istruttoria 2005	30,00	-	30,00	-	-	-	-
2005	1956	E122/40-01	Spese di istruttoria per Conc. 93PC) - So.Co.Ma.	50,00	-	50,00	50,00	-	-	-
2006	124	E122/40-01	SIAD spese istruttorie 2005 concessione 4PC	50,00	-	50,00	50,00	-	-	-
2006	576	E122/40-01	SIAD spese istruttorie concessione 88PC- Carraliù Aniello	25,00	-	25,00	25,00	-	-	-
2006	794	E122/40-01	SIAD spese istruttorie concessione 8PT- Coop. S.Andrea a r.l.	25,00	-	25,00	25,00	-	-	-
2006	808	E122/40-01	SIAD spese istruttorie concessione 7PT- Lauro Shipping s.r.l.	25,00	-	25,00	25,00	-	-	-
2006	1925	E122/40-01	SIAD spese istruttorie concessione 1PT - Comune di Salerno	50,00	-	50,00	50,00	-	-	-
2007	335	E122/40-01	SIAD Spese istrut. 2007 concess. 83PC) Kuwait Petroleum Italia Spa	30,00	-	30,00	-	-	-	-
2007	442	E122/40-01	SIAD Spese istrut. 2007 concess. 83PC) Kuwait Petroleum Italia Spa	30,00	-	30,00	-	-	-	-
2007	605	E122/40-01	SIAD Spese istrut. 2007 Aut. Oper.Port. T.P.S. srl	15,00	-	15,00	-	-	-	-
2007	786	E122/40-01	SIAD Spese istrut. 2007 Autoriz.78AV Consorzio Salerno Charter	30,00	-	30,00	-	-	-	-
2007	796	E122/40-01	SIAD Spese istrut. 2007 concess. 28PC Associazione Marina F.I.P.S.	25,00	-	25,00	25,00	-	-	-
2007	1345	E122/40-01	SIAD Spese istrut. 2007 concess. 5PC Kuwait Petroleum Italia Spa	30,00	-	30,00	30,00	-	-	-
2007	1532	E122/40-01	SIAD Spese istrut. 2007 concess. 42PC Soc. La Vigile	25,00	-	25,00	25,00	-	-	-
2007	1613	E122/40-01	SIAD Spese istrut. 2007 concess. 88PC Carraliù Aniello	50,00	-	50,00	50,00	-	-	-
2007	1897	E122/40-01	SIAD Spese istrut. 2007 concess. 20PC Tirrena sas	50,00	-	50,00	50,00	-	-	-
2007	1901	E122/40-01	SIAD Spese istrut. 2007 concess. 114PC Associazione Marina F.I.P.S.	50,00	-	50,00	50,00	-	-	-
2007	1958	E122/40-01	SIAD Spese istrut. 2007 concess. 47PC) Azimut Yachting scrl	50,00	-	50,00	50,00	-	-	-

Il debitore non è più autorizzato allo svolgimento dei servizi portuali e la riscossione coattiva sarebbe antieconomica-Nota 17/02/10 Prot.n.3DE/01580/73AV

Somma introitata in data 09/11/09 con altra reversale - Nota 17/02/2010 Prot.n.3DE/01580/73AV

2007	2056	E122/40-01	SIAD Spese istrut. 2007 concess. 21PC Antonuso Giuseppe	25,00	-	25,00	25,00	-	-
2008	205	E122/40-05	SIAD spese istruttorie 2008 operazioni portuali	50,00	50,00	-	-	-	-
2008	559	E122/40-05	SIAD spese istruttorie 2008 concessione 23T	60,00	60,00	-	-	-	-
2008	561	E122/40-05	SIAD spese istruttorie 2008 concessione 7T	60,00	60,00	-	-	-	-
2008	679	E122/40-05	SIAD spese istruttorie 2008 aut ex art. 24 coll. 33PC	60,00	60,00	-	-	-	-
2008	691	E122/40-05	SIAD spese istruttorie 2008 concessione 37APC	60,00	60,00	-	-	-	-
2008	695	E122/40-05	SIAD spese istruttorie 2008 concessione 2008	50,00	50,00	-	-	-	-
2008	756	E122/40-05	SIAD spese istruttorie 2008 concessione 127PC- Coop. Prov. Pescat	50,00	-	50,00	50,00	-	-
2008	971	E122/40-05	SIAD spese istruttorie 2008 aut ex art. 24	50,00	50,00	-	-	-	-
2008	987	E122/40-05	SIAD spese istruttorie 2008 concess. 154PC: Cons. Salerno Charter	50,00	-	50,00	50,00	-	-
2008	1000	E122/40-05	SIAD spese istruttorie 2008 concessione 1PT - Comune di Salerno	50,00	-	50,00	50,00	-	-
2008	1006	E122/40-05	SIAD spese istruttorie 2008 concessione 83PC - Nautica Sud. S.r.l.	100,00	-	100,00	100,00	-	-
2008	1349	E122/40-05	SIAD spese istruttorie x autoriz. dal 01/08 al 10/08 - Vitale Luigi	30,00	-	30,00	30,00	-	-
2008	1352	E122/40-05	SIAD spese istruttorie x autoriz. dal 15/08 al 28/08 - Vitale Luigi	30,00	-	30,00	30,00	-	-
2008	1468	E122/40-05	SIAD spese istruttorie concessione ex art. 18 N. 11T - Vitale Luigi	50,00	-	50,00	50,00	-	-
2008	1474	E122/40-05	SIAD spese istruttorie concessione ex art. 18 N. 20T	50,00	50,00	-	-	-	-
2008	1480	E122/40-05	SIAD spese istruttorie concessione ex art. 18 N. 22T	50,00	50,00	-	-	-	-
2008	1484	E122/40-05	SIAD spese istruttorie concessione ex art. 18 N. 9T	50,00	50,00	-	-	-	-
2008	1490	E122/40-05	SIAD spese istruttorie 2008 concessione 29PC	50,00	50,00	-	-	-	-
2008	1549	E122/40-05	SIAD spese istruttorie x autoriz.	50,00	50,00	-	-	-	-
2008	1551	E122/40-05	SIAD spese istruttorie 2008 concessione 74PC	50,00	50,00	-	-	-	-
2008	1553	E122/40-05	SIAD spese istruttorie 2008 concessione 11PT	100,00	100,00	-	-	-	-
2008	1712	E122/40-05	SIAD spese istruttorie 2008 concessione 117PC	50,00	50,00	-	-	-	-
2008	1714	E122/40-05	SIAD spese istruttorie 2008 concessione 37PC	100,00	100,00	-	-	-	-
2008	1740	E122/40-05	SIAD spese istruttorie 2008 concessione 68PC-Ci-Comune di Salerno	50,00	-	50,00	50,00	-	50,00
Somma introitata in data 09/11/09 con altra reversale - Nota 17/02/2010 Prot.n.3DE/0158073/AV									
2008	1852	E122/40-05	SIAD spese istruttorie 2008 concessione 68PC-Ci-Comune di Salerno	50,00	-	50,00	50,00	-	50,00
Somma introitata in data 09/11/09 con altra reversale - Nota 17/02/2010 Prot.n.3DE/0158073/AV									
2008	1858	E122/40-05	SIAD spese istruttorie 2008 concessione 28PC	50,00	50,00	-	-	-	-
2008	1860	E122/40-05	SIAD spese istruttorie 2008 concessione 126PC - Luigi Soriente	50,00	-	50,00	50,00	-	-
2008	1862	E122/40-05	SIAD spese istruttorie 2008 concessione 1PC	50,00	50,00	-	-	-	-
2008	1868	E122/40-05	SIAD spese istruttorie 2008 concessione 3PT	50,00	50,00	-	-	-	-
2008	1893	E122/40-05	quota da introitare reversale nr. 309/08 - SIAD spese istruttorie 2008 concess. ex art. 36 - Circolo La Vela	50,00	-	50,00	50,00	-	-
2008	1917	E122/40-05	SIAD spese istruttorie 2008 concessione 130PC	50,00	50,00	-	-	-	-
2008	1919	E122/40-05	SIAD spese istruttorie 2008 concessione 120PC - Tirrena sas	50,00	-	50,00	50,00	-	-

2008	1921	E122/40-05	SIAD spese istruttorie 2008 concessione 128PC - Consorzio Concessionari Molo Trapezio	50,00	-	50,00	50,00	-	
2008	1940	E122/40-05	SIAD s. istruttorie 08 x autorizz.deman. dal 16/11 al 31/12	30,00	-	-	-	-	
2008	1941	E122/40-05	SIAD s. istrut. x autor. deman. dal 01/10 al 15/11/08	30,00	-	-	-	-	
2008	1942	E122/40-05	SIAD s. istrut. x autor. deman. dal 01/09 al 30/09/08	30,00	-	-	-	-	
2008	1988	E122/40-05	SIAD spese istruttorie 08 aut. demaniale	30,00	-	-	-	-	
2008	1989	E122/40-05	SIAD spese istruttorie 08 aut. demaniale	30,00	-	-	-	-	
2008	1990	E122/40-05	SIAD spese istruttorie 0/6 aut. demaniale	30,00	-	-	-	-	
2008	1991	E122/40-05	SIAD spese istruttorie 08 aut. demaniale	30,00	-	-	-	-	
2008	2026	E122/40-05	SIAD spese istruttorie 2008 concessione 77 - Grimaldi Euromed Spa	50,00	-	50,00	50,00	-	
2008	2028	E122/40-05	DTMB depos. temp. merci dal 19/12 al 29/12/08	30,00	-	-	-	-	
2008	2097	E122/40-05	SIAD spese istruttorie 2008 concessione 46PC	100,00	-	100,00	100,00	-	
2008	2098	E122/40-05	SIAD spese istruttorie 2008 concessione 10PC	100,00	-	100,00	100,00	-	
2008	2099	E122/40-05	SIAD spese istruttorie 2008 concessione 12PT	50,00	-	50,00	50,00	-	
2008	2100	E122/40-05	SIAD spese istruttorie 2008 concessione 46PC	100,00	-	100,00	100,00	-	
2008	2101	E122/40-05	SIAD spese istruttorie 2008 concessione 129PC	100,00	-	100,00	100,00	-	
				3.280,00	1.815,00	1.465,00	1.300,00	165,00	
2004	1004	E123/10-01	inderinita abusiva occupazione anno 2002 12PC	39.094,77	-	39.094,77	-	39.094,77	Nota AMMUL-GC1/06/AB/n.00599 del 21/01/2010 (Debitore deceduto, intrasmissibilita del debito a eredi, e comunque non aperta alcuna successione)
2005	787	E123/10-01	canone autorizzazione consorzio 3PT/SERV-Amoruso Giuseppe Spa	1.757,00	-	1.757,00	1.757,00	-	
2005	1955	E123/10-01	canone concessione 93PCi	319,82	-	319,82	319,82	-	
2006	575	E123/10-01	CD36 canone concessione 88PC - Carratù Aniello	896,21	-	896,21	896,21	-	
2006	793	E123/10-01	CD36 canone concessione 8PT-Coop.S.Andrea s.r.l.	325,92	-	325,92	325,92	-	
2006	1923	E123/10-01	CD36 canone concessione 1PT - Comune di Salerno (non risulta introitata in contabilita)	7.120,48	-	7.120,48	-	7.120,48	Somma introitata in data 09/11/09 con altra reversale - Nota 17/02/2010 Prot.n.3DE/01580/73/AV
2006	1924	E123/10-01	CD36 canone concessione 1PT - Comune di Salerno (non risulta introitata in contabilita)	8.555,42	-	8.555,42	-	8.555,42	Somma introitata in data 09/11/09 con altra reversale - Nota 17/02/2010 Prot.n.3DE/01580/73/AV
2007	1531	E123/10-01	CD 36 Canone 2007 Concessione 42PC Soc. La Vigile	1.234,52	-	1.234,52	1.234,52	-	
2007	1612	E123/10-01	CD 36 Canone 2007 Concessione 88PC Carratù Aniello	1.257,85	-	1.257,85	1.257,85	-	
2007	1896	E123/10-01	CD 36 Canone 2007 Concessione 20PC Tirrena sas	6.539,52	-	6.539,52	6.539,52	-	
2007	1957	E123/10-01	CD 36 Canone 2007 Concessione 47PC Azimut Yachting scrl	1.243,13	-	1.243,13	1.243,13	-	
2007	2055	E123/10-01	CD 36 Canone 2006-2007 Cont. 21PC Amoruso Giuseppe Spa	1.813,16	-	1.813,16	1.813,16	-	
2007	2058	E123/10-01	CD 36 Canone 2007 Concessione 108PC I.A.S.D. Olimpica Salerno	951,62	-	951,62	-	951,62	Verra trattata nel 2010 dal deposito cauzionale, gia introitato con altra reversale - Nota 17/02/2010 Prot.n.3DE/01580/73/AV
2008	558	E123/10-01	CD18 canone 2008 concessione 23T	452,68	-	-	-	452,68	

2008	560	E 123/10-01	CD18 canone dal 01/07 al 31/12/2008 - 7T	35.598,25	-	-	35.598,25	-	-	-	-	-
2008	1467	E 123/10-01	CD18 canone dal 01/07 al 31/12/2008 - Concessione 14T	8.003,45	-	-	8.003,45	-	-	-	-	-
2008	1473	E 123/10-01	CD18 canone dal 01/07 al 31/12/2008 - Concessione 20T	452,74	-	-	452,74	-	-	-	-	-
2008	1477	E 123/10-01	CD18 canone dal 01/07 al 31/12/2008 - Concessione 10T	34.051,72	-	-	34.051,72	-	-	-	-	-
2008	1483	E 123/10-01	CD18 canone dal 01/07 al 31/12/2008 - Concessione 9T	63.569,05	-	-	63.569,05	-	-	-	-	-
2008	1916	E 123/10-01	CD18 canone 2008 concessione 130PC	2.415,57	52,72	2.362,85	2.415,57	52,72	-	52,72	-	-
2008	1918	E 123/10-01	CD18 canone 2008 concessione 120PC	15.711,46	-	-	15.711,46	-	15.711,46	-	-	-
2008	1920	E 123/10-01	CD18 canone 2008 concessione 128PC	3.415,57	-	-	3.415,57	-	3.415,57	-	-	-
2008	2025	E 123/10-01	CD18 canone dal 01/07 al 31/12/2008 - 7T	35.922,16	-	-	35.922,16	-	-	-	-	-
				270.702,07		180.412,90	90.289,17		34.514,16		55.775,01	
2008	690	E 123/10-02	CD36 canone 2008 concessione 37APC	410,20	-	-	410,20	-	-	-	-	-
2008	694	E 123/10-02	CD36 canone 2008 concessione 2PC	2.165,05	-	-	2.165,05	-	-	-	-	-
2008	755	E 123/10-02	CD36 canone 2008 concessione 127PC	1.686,06	-	-	1.686,06	-	1.686,06	-	-	-
2008	986	E 123/10-02	CD36 canone 2008 concessione 154PCI	415,36	-	-	415,36	-	415,36	-	-	-
2008	999	E 123/10-02	CD36 canone 2008 concessione 1PT	15.238,08	-	-	15.238,08	-	-	-	-	-
2008	1489	E 123/10-02	CD36 canone 2008 concessione 29PC	13.696,25	-	-	13.696,25	-	-	-	-	-
2008	1550	E 123/10-02	CD36 canone 2008 concessione 74PC	1.269,92	-	-	1.269,92	-	-	-	-	-
2008	1552	E 123/10-02	CD36 canone 2008 concessione 11PT	433,44	-	-	433,44	-	-	-	-	-
2008	1711	E 123/10-02	CD36 canone 2008 concessione 117PC	1.256,39	-	-	1.256,39	-	-	-	-	-
2008	1713	E 123/10-02	CD36 canone 2008 concessione 37PC	420,00	-	-	420,00	-	-	-	-	-
2008	1739	E 123/10-02	CD36 canone 2008 concessione 68PCI - Comune di Salerno (non risulta introitata in contabilità)	8.981,63	-	-	8.981,63	-	-	8.981,63	-	-
2008	1851	E 123/10-02	CD36 canone 2008 concessione 68PCI - Comune di Salerno (non risulta introitata in contabilità)	8.987,02	-	-	8.987,02	-	-	8.987,02	-	-
2008	1857	E 123/10-02	CD36 canone 2008 concessione 28PC	22.215,06	-	-	22.215,06	-	-	-	-	-
2008	1859	E 123/10-02	CD36 canone 2008 concessione 126PC	31.596,70	-	-	31.596,70	-	31.596,70	-	-	-
2008	1861	E 123/10-02	CD36 canone 2008 concessione 1PC	8.934,60	-	-	8.934,60	-	-	-	-	-
2008	1867	E 123/10-02	CD36 canone 2008 concessione 3PT	15.797,72	-	-	15.797,72	-	-	-	-	-
2008	2092	E 123/10-02	CD36 canone 2008 concessione 46PC	16.344,34	-	-	16.344,34	-	-	-	-	-
2008	2093	E 123/10-02	CD36 canone 2008 concessione 10PC	47.006,31	-	-	47.006,31	-	-	47.006,31	-	-
2008	2094	E 123/10-02	CD36 canone 2008 concessione 12PT	6.157,14	-	-	6.157,14	-	6.157,14	-	-	-
2008	2095	E 123/10-02	CD36 canone 2008 concessione 14PT	410,20	-	-	410,20	-	-	-	-	-
2008	2096	E 123/10-02	CD36 canone 2008 concessione 129PC	919,81	-	-	919,81	-	-	-	-	-
				204.341,28		104.830,22	99.511,06		104.830,22		39.855,26	64.974,96

La somma non corrisposta verrà richiesta unitamente al
canone 2010 - Nota Prot. DE/0158073/AV

Somma introitata in data 09/11/09 con altra reversale - Nota
17/02/2010 Prot.n. 3DE/0158073/AV

Somma introitata in data 09/11/09 con altra reversale - Nota
17/02/2010 Prot.n. 3DE/0158073/AV

Nota Prot.n. 3DE/0465173/AV del 06/05/2010 Compen-
saz. canoni impresa autorizzata ex art. 17 L. 84/84

2006	2061	E123/30-01	Competenze per interessi attivi su c/c bancario al 31/12/2008	2.340,41	2.340,41	-	-	-	-
				2.340,41	2.340,41	-	-	-	-
2006	1473	E123/40-01	VARI indennità abusiva occupazione Bracciane Luigi	946,01	-	946,01	946,01	-	-
2008	187	E123/40-01	Risarcimenti sinistro del 05/09/07	6.537,60	-	6.537,60	6.537,60	-	-
2008	188	E123/40-01	Risarcimenti sinistro del 29/05/07	3.000,00	-	3.000,00	3.000,00	-	-
2008	689	E123/40-01	Spese per abusiva occupazione	1.402,02	-	1.402,02	1.402,02	-	-
2008	973	E123/40-01	Canone per abusiva occupazione	2.240,65	2.240,65	-	-	-	-
				14.126,28	2.240,65	11.885,63	11.885,63	-	-
2008	195	E124/10-01	RECO imposta di registro contratto locaz. Sede civico 4	152,72	152,72	-	-	-	-
2008	305	E124/10-01	RECO imposta di registro contratto locaz. Sede civico 8	508,35	-	508,35	508,35	-	-
				661,07	152,72	508,35	508,35	-	-
2002	1870	E125/20-02	Locazione stand di terzi per manifestazioni Sea Sun 2002	1.000,00	-	1.000,00	1.000,00	-	-
				1.000,00	-	1.000,00	1.000,00	-	-
			TOTALE PARTE CORRENTE	1.102.516,74	693.983,01	408.533,73	287.618,76	120.914,97	-
2007	2079	E221/10-01	Lavori impianto illuminazione PC vds Delibera nr. 144/07	4.250.180,80	849.449,40	3.400.731,40	3.400.731,40	-	-
				4.250.180,80	849.449,40	3.400.731,40	3.400.731,40	-	-
2004	1735	E221/10-03	Ristrutturazione fabbricato varco guaimaro in consegna Dogana	52.699,13	-	52.699,13	52.699,13	-	-
2004	1736	E221/10-03	Pubblico incanto x fornitura arredi con lavori adeguamento sede via Sabatini 4	46.364,34	-	46.364,34	46.364,34	-	-
2005	2178	E221/10-03	Utilizzo fondi L. 388/2000 per lavori di allestimento area passeggeri area Autostrade del Mare	35.460,00	-	35.460,00	35.460,00	-	-
2005	2179	E221/10-03	Utilizzo fondi L. 388/00 per perizia di variante e suppliva manutenzione straordinaria immobili	14.000,00	-	14.000,00	14.000,00	-	-
2008	2133	E221/10-03	Progettazione Salerno Porta Ovest L. 388/2000	841.044,00	-	841.044,00	841.044,00	-	-
				989.567,47	-	989.567,47	989.567,47	-	-
2007	1841	E221/10-04	L. 443/2001 Finanziamento per "Salerno Porta Ovest"	260.564,77	-	260.564,77	260.564,77	-	-
2008	2132	E221/10-04	Progettazione P/raimare Salerno Porta Ovest L. 443/2001	714.413,77	441.044,11	273.369,66	273.369,66	-	-
				974.978,54	441.044,11	533.934,43	533.934,43	-	-
2008	2131	E221/10-05	Consolidamento e Provingamento Moli L. 166/2002	41.000.000,00	-	41.000.000,00	41.000.000,00	-	-
				41.000.000,00	-	41.000.000,00	41.000.000,00	-	-

2004	173b	E222/10-03	Progettazione interventi Porto Santa Teresa	113.772,10	-	113.772,10	-	113.772,10	Somma già intitolata con alita reverse
2005	2180	E222/10-03	Utilizzo fondi L.388/00 x incarico esecuzione rilievi	10.800,00	-	10.800,00	-	10.800,00	Somma già accentrata (acce 2169/06)
2006	2169	E222/10-03	Banchinamento Porto Santa Teresa	875.427,80	733.748,79	141.679,01	-	141.679,01	Quota non spettante per economia di spesa
				995.999,90	733.748,79	266.251,11	-	266.251,11	
			TOTALE PARTE IN CAPITALE	48.214.726,71	46.190.484,41	45.924.233,30	-	266.251,11	
2006	2102	E311/10-01	arrotondamenti su ritenute erariali	0,03	0,03	-	-	0,03	Arrotondamento
				0,03	0,03	-	-	0,03	
2007	533	E311/30-01	imposta di registro contratto locazione sede via Sabalini n. 8 - Spirito	1.914,10	1.914,10	-	1.914,10	-	
2008	2103	E311/30-01	Registraz. atto concessorio anno 2008 - Comune di Salerno	994,02	-	994,02	-	994,02	Nota Prot.n.3DE/04651/73/AV del 06/05/2010 Doppio accertamento
2008	2043	E311/30-01	Adizionali regionale e comunale da rateizzare	26.213,32	26.213,32	-	-	-	
				28.121,44	26.213,32	2.908,12	1.914,10	994,02	
2008	2106	E311/60-01	registrazione contratto locazione sede Piazza Umberto I	312,00	312,00	-	-	-	
2008	2107	E311/60-01	registrazione contratto locazione sede via Sabalini n. 4	90,00	90,00	-	-	-	
				402,00	402,00	-	-	-	
2007	2067	E311/70-01	Recupero cauzione lavori rete fognaria PC-Comune Salerno-Det.73/07	2.000,00	-	2.000,00	2.000,00	-	
				2.000,00	-	2.000,00	2.000,00	-	
2008	2029	E311/80-01	resituzione saldo fondo cassa interna	3.000,00	3.000,00	-	-	-	
				3.000,00	3.000,00	-	-	-	
			TOTALE PARTITE DI GIRO	34.523,47	29.615,32	4.908,15	3.914,10	994,05	
			Totale Residui Parte Corrente	1.102.516,74	693.983,01	408.533,73	287.618,76	120.914,97	
			Totale Residui Parte c/Capitale	48.214.726,71	2.024.242,30	46.190.484,41	45.924.233,30	266.251,11	
			Totale Residui Partite di giro	34.523,47	29.615,32	4.908,15	3.914,10	994,05	
			Totale Residui Attivi antecedenti	49.351.766,92	2.747.840,63	46.603.926,29	46.215.766,16	388.160,13	

AUTORITA' PORTUALE DI SALERNO - CONTO CONSUNTIVO ANNO 2009 - RIACCERTAMENTO RESIDUI PASSIVI ANTE 2009									
anno	numero	capitolo	DENOMINAZIONE	impegnato	pagato	differenza	da pagare	da stornate	Motivazione
2008	2015	U111/10-03	Contributi INPS Presidente mese dicembre 2008	1.748,16	1.748,16	-	-	-	
				1.748,16	1.748,16	-	-	-	
2007	2077	U111/20-01	Gettoni Comitato Portuale 2007	7.483,28	7.483,28	406,70	406,70	-	
2008	2129	U111/20-01	Gettoni Comitato Portuale 2008	3.622,98	3.253,60	569,38	569,38	-	
				11.712,96	10.736,88	976,08	976,08	-	
2008	2045	U112/20-01	Spettanze dicembre personale dipendente/dirigente dicembre 2008	2.478,30	2.478,30	-	-	-	
				2.478,30	2.478,30	-	-	-	
2008	2046	U112/30-01	Spettanze dicembre personale dipendente/dirigente dicembre 2008	1.704,74	1.704,74	-	-	-	
				1.704,74	1.704,74	-	-	-	
2008	2114	U112/40-01	Saldo premio di produzione anno 2008	146.183,07	146.183,07	-	-	-	
				146.183,07	146.183,07	-	-	-	
2008	2047	U112/40-02	Spettanze dicembre personale dipendente/dirigente dicembre 2008	9.307,03	9.307,03	-	-	-	
				9.307,03	9.307,03	-	-	-	
2008	1376	U112/40-03	Fornitura servizio sostitutivo mensa buoni pasto REPAS - Convenzione CONSIP	12.766,85	12.766,85	-	-	-	
				12.766,85	12.766,85	-	-	-	
2008	1631	U112/60-02	Acquisto biglietti aerei per riunione M.P.C. del 11/11/2008	220,00	220,00	-	-	-	
2008	1986	U112/60-02	Reintegro cassa econ. x rimborsi spese personale APS	700,00	700,00	-	-	-	
2008	2048	U112/60-02	Spettanze dicembre personale dipendente/dirigente dicembre 2008	100,30	100,30	-	-	-	
				1.020,30	1.020,30	-	-	-	
2008	2134	U112/70-01	Contributo Ente bilaterale anno 2008	699,90	699,90	-	-	-	
				699,90	699,90	-	-	-	
2007	1745	U112/80-01	Corso di formazione dipendente APS Gianluigi Laticata	498,83	498,83	-	-	-	
2007	1868	U112/80-01	Corso di inglese dipendenti Area Segreteria APS	666,00	440,00	226,00	-	226,00	Nota prot. Segre/04358 del 28/04/2010 - economia di spesa
2008	1588	U112/80-01	Corso di lingua inglese dipendenti Area Amministrazione APS	800,00	640,00	160,00	-	160,00	Economia di spesa
2008	1752	U112/80-01	Corso di formazione dipendente APS Fabio Scoppetta	486,00	486,00	-	-	-	
2008	1760	U112/80-01	Corsi di Lingua inglese per dipendenti APS in forza all'Area Segreteria	1.208,00	1.208,00	-	-	-	
2008	1766	U112/80-01	Aggiornamento professionale dirigente APS Luigi Di Luise	785,00	785,00	-	-	-	
2008	1769	U112/80-01	Corso di formazione professionale dipendente APS Elena Valentinio	1.198,00	1.198,00	-	-	-	
2008	1774	U112/80-01	Corso di formazione professionale dipendente APS Luana Della Corte	1.395,00	1.395,00	-	-	-	
2008	1881	U112/80-01	Corso teorico/pratico pronto soccorso dipendenti APS	1.466,63	1.466,63	-	-	-	
				8.503,46	7.618,63	884,83	498,83	386,00	
2008	2013	U112/90-01	Contributi INPS mese dicembre 2008	5.250,09	5.250,09	-	-	-	
				5.250,09	5.250,09	-	-	-	

2006	2016	U112/90-02	Contributi INPS mese dicembre 2008	4.113,83	4.113,83	-	-	-	-
2008	2017	U112/90-02	Contributi INPS mese dicembre 2008	25.534,80	25.534,80	-	-	-	-
2008	2067	U112/90-02	Saldo Inail personale dipendente/dirigente 2008	6.894,99	6.894,99	-	-	-	-
2008	1284	U113/10-01	Noleggio auto Fiat Doblo 1.3 Multijet	36.543,62	36.543,62	-	-	-	-
				1.494,57	1.494,57	-	-	-	-
				1.494,57	1.494,57	-	-	-	-
2008	914	U113/10-02	Carta carburante Kuwait Petroleum spa x auto di servizio anno 2008	120,80	120,80	-	-	-	-
2008	1983	U113/10-02	Reintegro cassa economato per spese auto di servizio	90,60	90,60	-	-	-	-
				211,40	211,40	-	-	-	-
2008	1505	U113/30-01	Spostamento condizionatore nell'ambito della sede APS di via Sabatini, 8	540,00	540,00	-	-	-	-
2008	1872	U113/30-01	Liquidazione incentivi manutenzione straordinaria fabbricato via Sabatini, 8 - sede APS	240,25	240,25	-	-	-	-
2008	1985	U113/30-01	Reintegro cassa economato x spese di manutenzione locali APS	360,00	360,00	-	-	-	-
				1.140,25	1.140,25	-	-	-	-
2008	962	U113/30-02	Programma disinfezione sede via Sabatini, 8 - anno 2008	576,00	288,00	288,00	-	-	-
2008	2115	U113/30-02	Pulizia sedi AP anno 2008	33.777,86	33.777,86	-	-	-	-
				34.353,86	34.065,86	288,00	-	-	-
2007	1935	U113/40-02	Noleggio bagni chimici strutture RoRo-Pax	3.120,00	3.120,00	-	-	-	-
2008	276	U113/40-02	Locazione bagni chimici anno 2008	8.762,12	8.762,12	-	-	-	-
2008	314	U113/40-02	Noleggio fotocopiatrici e fax CONSIP - anno 2008	717,66	717,66	-	-	-	-
2008	315	U113/40-02	Noleggio fotocopiatrici e fax anno 2008	1.091,93	1.091,93	-	-	-	-
2008	1425	U113/40-02	Rinnovo noleggio di n. 4 prefabbricati adibiti ad archivio CP	1.152,00	1.152,00	-	-	-	-
2008	1758	U113/40-02	Locazione bagni mobili e funzionamento bagni chimici per Linee RoRo-Pax	2.920,94	2.920,94	-	-	-	-
2008	2091	U113/40-02	Noleggio fotocopiatrici e fax + consumo anno 2008	321,44	321,44	-	-	-	-
				18.086,09	14.966,09	3.120,00	-	-	-
2008	313	U113/40-03	Noleggio e manutenzione centralina melec anno 2008	8.300,00	4.933,36	3.366,64	-	-	-
				8.300,00	4.933,36	3.366,64	-	-	-
2003	1655	U113/60-01	consulenza per redazione di una pubblicazione su riforma portuale	15.002,00	-	15.002,00	-	-	-
2008	746	U113/60-01	Incanto di consulenza legale per richiesta ristoro danni alla MGA	4.025,55	-	4.025,55	-	-	-
2008	2019	U113/60-01	Controllo e invio dichiarazioni fiscali anno 2008	400,00	400,00	-	-	-	-
				19.427,55	400,00	19.027,55	-	-	-
2008	2035	U113/60-01	Utenza sede civico 8 mese Novembre 08 - fatt 1914853181	844,64	844,64	-	-	-	-
2008	2036	U113/60-01	Utenza Novembre 08 Sede APS civico 4 - fatt 1914853176	124,43	124,43	-	-	-	-
2008	2037	U113/60-01	Utenza Novembre 08 Uff. Port & Sec. - fatt 1914853179	128,68	128,68	-	-	-	-
2008	2038	U113/60-01	Utenza Settembre 08 Illuminaz. Porto Comm. - fatt 1914167948	13.082,11	13.082,11	-	-	-	-
2008	2072	U113/60-01	Utenza Dicembre 08 Sede APS civico 4	463,80	463,80	-	-	-	-
2008	2073	U113/60-01	Utenza Dicembre 08 Sede APS civico 4	113,86	113,86	-	-	-	-
2008	2074	U113/60-01	Utenza Dicembre 08 Uff. Port & Sec.	145,85	145,85	-	-	-	-

3.366,64 assorbito in nuovo impegno nota 11/05/2010 prot. 3DE/04812/73AV

3.366,64

2008	2075	U113/60-01	Utenza Dicembre 08 Illuminaz. Porto Comm.	13.742,56	13.742,56	-	-	-	-
2008	638	U113/60-02	Attivazione Rete Always On CNIPA-SPC	28.645,93	28.645,93	-	-	-	-
2008	1997	U113/60-02	Mali aggiuntive uffici APS - fatt. 8T01453207	6.537,60	6.301,89	235,71	-	235,71	DP.39/2008-economia di spesa
2008	1998	U113/60-02	Accesso base ISDN - fatt.8T01452748	489,50	489,50	-	-	-	-
2008	1999	U113/60-02	Accesso base ISDN - fatt.8T01450836	217,00	217,00	-	-	-	-
2008	2000	U113/60-02	Accesso base ISDN - fatt.8T01450166	301,00	301,00	-	-	-	-
2008	2001	U113/60-02	Accesso base ISDN - fatt.8T01452875	294,00	294,00	-	-	-	-
2008	2002	U113/60-02	Accesso base ISDN - fatt.8T01451106	302,00	302,00	-	-	-	-
2008	2005	U113/60-02	Ufficio Port&Security - fatt.8T01450527	59,50	59,50	-	-	-	-
2008	2006	U113/60-02	ADSL Consip - fatt.8T01451259	616,50	616,50	-	-	-	-
2008	2007	U113/60-02	Utenza uffici RTG - fatt. 8T01451970	34,00	34,00	-	-	-	-
2008	2083	U113/60-04	Utenza acqua Sede civico 4 - IV° Trimes. 08	8.944,60	8.708,89	235,71	-	235,71	-
2008	2088	U113/60-04	Utenza acqua Sede civico 8 IV trim. 2008	45,56	45,56	-	-	-	-
2008	2089	U113/60-04	Utenza acqua Ufficio Port & Security - IV trim. 08	76,94	76,94	-	-	-	-
2008	224	U113/60-06	Rinnovo adesione servizio televideo anno 2008	33,77	33,77	-	-	-	-
2008	1812	U113/70-01	Progettazione grafica nuovi prodotti cancelleria istituzionale e di una pagina pubblicitaria e relativa stampa	1.549,20	1.549,20	-	-	-	-
2008	1850	U113/70-01	Acquisto biglietti Natalizi personalizzati	1.400,00	1.400,00	-	-	-	-
2008	1900	U113/70-01	Acquisto cancelleria	1.220,83	1.220,83	-	-	-	-
2008	1987	U113/70-01	Reintegro cassa econ. x acquisto materiale di facile consumo	177,05	177,05	-	-	-	-
2008	2021	U113/70-01	Acquisto materiale di consumo	1.747,70	1.747,70	-	-	-	-
2008	2	U113/80-01	Rinnovo abbonamenti a riviste varie e stampa specializzata 2008	5.571,58	5.571,58	-	-	-	-
2007	194	U113/90-01	Adesione convenzione CONSIP "telefonia mobile 3 - Servizio Pick Up mese di Novembre 2008	36,00	36,00	-	-	-	-
2008	1996	U113/90-01	Servizio Pick Up mese di Ottobre 2008	36,00	36,00	-	-	-	-
2008	2041	U113/90-01	Spese spedizione corrispondenza mese di Novembre 2008	2.237,26	1.052,67	1.184,59	17,69	1.166,90	DP.6/2007
2008	2042	U113/90-01	Spese spedizione corrispondenza mese di Dicembre 2008	115,81	115,81	-	-	-	-
2008	2110	U113/90-01	Spese spedizione corrispondenza mese di Dicembre 2008	139,81	139,81	-	-	-	-
2008	2111	U113/90-01	Servizio Pick Up mese di Dicembre 2008	507,28	507,28	-	-	-	-
2007	998	U113/100-01	Assistenza e manutenzione sistema rilevazione	893,72	893,72	-	-	-	-
2008	648	U113/100-01	Realizzazione e gestione sito web dell'APS	109,81	109,81	-	-	-	-
2008	1452	U113/100-01	Acquisto licenze d'uso, installazione, configurazione, manutenzione sistema protocollo informatico	4.003,69	2.819,10	1.184,59	17,69	1.166,90	-
2008	1452	U113/100-01	Acquisto licenze d'uso, installazione, configurazione, manutenzione sistema protocollo informatico	500,00	500,00	-	-	-	-
2008	1452	U113/100-01	Acquisto licenze d'uso, installazione, configurazione, manutenzione sistema protocollo informatico	1.200,00	1.200,00	-	-	-	-
2008	1452	U113/100-01	Acquisto licenze d'uso, installazione, configurazione, manutenzione sistema protocollo informatico	3.696,00	1.176,00	2.520,00	-	2.520,00	-

2003	1640	U113/100-01	Servizio gestione sistema informativo APS - manutenzione e assistenza software hardware e sistemistica	2.766,67	-	2.766,67	-	2.766,67	2.766,67	2009	DP.159/08-189/08-12/09 - Servizio partito nel
2008	1859	U113/100-02	Acquisito presenti natalizi	8.162,67	2.876,00	5.286,67	-	2.520,00	2.766,67		
2008	1982	U113/100-02	Reintegro cassa economato per spese diverse x gli uffici	702,81	702,81	-	-	-	-		
2008	1992	U113/100-02	Cena dipendenti APS del 22/12/2008	680,00	680,00	-	-	-	-		
2008	176	U113/100-04	Abbonamento banche dati anno 2008	1.527,81	1.527,81	-	-	-	-		
				1.831,20	1.151,02	680,18	-	680,18	-		
				1.831,20	1.151,02	680,18	-	680,18	-		
2008	777	U113/120-01	Trasporto di andata prefabbricato da adibire a spogliatoio personale mlvedetta CC	480,00	480,00	-	-	-	-		
2008	1915	U113/120-01	Noleggio Minave Aries Tide per fuochi pirotecnici capodanno 2008	12.000,00	12.000,00	-	-	-	-		
2008	751	U113/150-01	Adesione al sistema informativo "informatori 3000" - ANCHE 2009	12.480,00	12.480,00	-	-	-	-		
2008	854	U113/150-01	Partecipazione organizzazione iniziativa "Domeniche in Costa d'Amalfi" - mag - dic. 2008	636,00	636,00	-	-	-	-		
2008	1638	U113/150-01	Contributo economico a favore della manifestazione "Apollonia Aieliers"	3.000,00	3.000,00	-	-	-	-		
2008	1984	U113/160-01	Reintegro cassa economato per spese di rappresentanza	1.000,00	1.000,00	-	-	-	-		
				4.636,00	4.636,00	-	-	-	-		
				54,70	54,70	-	-	-	-		
				54,70	54,70	-	-	-	-		
2005	462	U113/170-01	Petrocinio legale AP v/Salemio Container Terminal-Avv.A. Caramanno	1.625,03	-	1.625,03	-	1.625,03	-		
2006	1829	U113/170-01	incanto legale per recupero crediti seasun 2002-Avv.A. Caramanno	250,00	-	250,00	-	250,00	-		
				1.875,03	-	1.875,03	-	1.875,03	-		
2008	2030	U121/10-01	Ulenza Novembre 08 illum. TF1 angolo CULP - fatt 1914676779	876,14	876,14	-	-	-	-		
2008	2031	U121/10-01	Ulenza Novembre 08 illum. TF2 + prat.esterno - fatt 1914676778	836,88	836,88	-	-	-	-		
2008	2032	U121/10-01	Ulenza Novembre 08 illuminaz. 3 Gennaio - fatt 1914853175	125,22	125,22	-	-	-	-		
2008	2033	U121/10-01	Ulenza Novembre 08 P.M. Ponente+Briccole - fatt 1914853182	690,41	690,41	-	-	-	-		
2008	2034	U121/10-01	Ulenza Novembre 08 Porto Masuccio - fatt. 1914853178	738,55	738,55	-	-	-	-		
2008	2076	U121/10-01	Ulenza Dicembre 08 illuminaz. 3 Gennaio	113,69	113,69	-	-	-	-		
2008	2077	U121/10-01	Ulenza Dicembre 08 P.M. Ponente+Briccole	726,11	726,11	-	-	-	-		
2008	2078	U121/10-01	Ulenza Dicembre 08 illum. TF2 + prat.esterno	883,69	883,69	-	-	-	-		
2008	2079	U121/10-01	Ulenza Dicembre 08 Porto Masuccio	1.367,42	1.367,42	-	-	-	-		
2008	2081	U121/10-01	Ulenza Dicembre 08 illum. TF1 angolo CULP	862,26	862,26	-	-	-	-		
				7.220,37	7.220,37	-	-	-	-		
2008	2090	U121/10-02	Ulenza acqua Uffici Gdf varco trapezo PC IV inm. 08	33,77	33,77	-	-	-	-		
				33,77	33,77	-	-	-	-		
2003	717	U121/10-03	Saldo pulizia Punti Mare anno 2003-SO.CO.FA.SA. S.c.r.l.	1.791,60	-	1.791,60	-	1.791,60	-		
2003	1338	U121/10-03	Punto Mare Manfredi - Espurgo straordinario-pulizia generale-Triena sas	250,00	-	250,00	-	250,00	-		
2006	1059	U121/10-03	Allestimento e tenuta in esercizio punti mare	15.800,40	15.800,40	-	-	-	-		

2007	930	U121/10-03	Attivazione anno 2007 servizio informazione, di espurgo e pulizia c/o Punti Mare PC e PT	5.560,56	-	5.560,56	5.560,56	-	-
2007	978	U121/10-03	Allestimento Punti Mare Porto Commerciale e Porto Turistico anno 2007	195,47	195,47	-	-	-	-
2007	1002	U121/10-03	Servizio e tenuta in esercizio Punti Mare Porto Commerciale e P. Turistico 2007 - 17VR01	7.541,68	-	7.541,68	7.541,68	-	-
2007	1426	U121/10-03	Espurgo Punto Mare Ponente del Porto Commerciale	36.294,40	16.347,41	19.946,99	19.946,99	-	-
2008	750	U121/10-03	Indizione gara d'appalto a procedura aperta 04/08/S * Allestimento montaggio e smontaggio Punti Mare..*	161.801,52	145.327,73	16.473,79	16.473,79	-	-
2008	2039	U121/10-03	Utenza Novembre 08 P. Mare Manfredi - fatt. 1914853160	122,88	122,88	-	-	-	-
2008	2040	U121/10-03	Utenza Novembre 08 P. Mare Masuccio - fatt. 1914853177	217,39	217,39	-	-	-	-
2008	2082	U121/10-03	Utenza Dicembre 08 P. Mare Manfredi	111,56	111,56	-	-	-	-
2008	2084	U121/10-03	Utenza acqua P.M. Masuccio IV trim. 2008	235,29	235,29	-	-	-	-
2008	2085	U121/10-03	Utenza acqua P.M. Manfredi IV trim. 2008	221,21	221,21	-	-	-	-
2008	2086	U121/10-03	Utenza Punto Mare Ponente IV trim. 2008	264,99	264,99	-	-	-	-
2008	2087	U121/10-03	Utenza acqua P.M. Masuccio (ristoro) - IV trim. 08	72,08	72,08	-	-	-	-
				230.481,03	178.916,41	51.564,62	51.564,62	-	-
2004	375	U121/20-01	Servizi di facchinaggio, smontaggio e montaggio c/o sede via Sab. 4	420,00	420,00	-	-	-	-
2005	1114	U121/20-01	Trasferimento di materiale da via Sabatini 8 a via Sab. 4, pulizia straordinaria sede distaccata	1.219,20	931,20	288,00	288,00	-	-
2005	1742	U121/20-01	Proroga da 07/10 a 31/12 2005 servizio di pulizia degli uffici dell'A.P.S. di via Sab. 8 e 4.	648,00	648,00	-	-	-	-
2007	1810	U121/20-01	Revisioni semestrali estintori sedi APS-S.A.E. di Sabia Vincenzo & C.	24,00	-	24,00	-	-	-
									D.S.G.148/2007 assorbito in nuovo impegno Nota prot. 3DE/0481273AV del 11/05/2010
2008	273	U121/20-01	Trasporto nr. 4 Prefabbricato in uso C.P. - anno 2008	720,00	720,00	-	-	-	-
2008	632	U121/20-01	Spostamento Pontone galleggiante per arrivo Navi da crociera	6.250,56	6.250,56	-	-	-	-
2008	633	U121/20-01	Movimentazione piattaforma collegamento pontone galleggiante per arrivo navi da crociera	6.000,00	6.000,00	-	-	-	-
2008	1809	U121/20-01	Liquidazione incentivi x lavori manutenzione straordinaria pavimentazione molo 3 Gennaio	1.179,53	1.179,53	-	-	-	-
2008	1896	U121/20-01	Liquidaz.incentivi art. 92 D.Lgs. 163/06-lavori di adeguamento e potenziamento impianto elettrico/illuminaz. P.Masuccio	672,07	672,07	-	-	-	-
2008	1907	U121/20-01	Riparazione cancello scorrevole Varco di Portente	450,00	450,00	-	-	-	-
2008	1914	U121/20-01	Molo 3 Gennaio. Spostamento merce per effettuaz.lavori di scavo funzionalizzazione dell'impianto Tirrena	659,47	659,47	-	-	-	-
2004	258	U121/20-02	Pulizia sede via A. Sabatini n. 8 anno 2004	21.139,56	17.930,83	312,00	288,00	24,00	-

2004	002	U121/20-02	Pulizia locali sede via sabatini n. 4	2.001,60	2.001,60	-	-	-	-
2005	809	U121/20-02	pulizia uffici AP varco Guaimario radice molo 3 gennaio fino al 06/10/2005	1.296,00	1.296,00	-	-	-	-
2005	976	U121/20-02	pulizia Sede via Sabatini n. 8	28.186,08	28.186,08	-	-	-	-
2005	977	U121/20-02	pulizia sede via Sabatini n. 4	3.002,40	3.002,40	-	-	-	-
2006	510	U121/20-02	pulizia uffici sedi APS	9.822,62	9.822,62	-	-	-	-
2006	856	U121/20-02	pulizia uffici sedi APS	18.322,42	18.322,42	-	-	-	-
2006	1119	U121/20-02	pulizia uffici sedi APS	5.630,08	5.630,08	-	-	-	-
2007	645	U121/20-02	Pulizia straordinaria locale archivio Ufficio Ponto & Security	180,00	180,00	180,00	-	-	180,00
2007	974	U121/20-02	Fornitura di 50 contenitori per derattizzazione e tenuta in esercizio di 110 contenitori nel PC e nel PT	509,72	-	509,72	-	-	509,72
2007	2091	U121/20-02	Pulizia sedi AP anno 2007	33.785,84	33.785,84	-	-	-	-
2008	226	U121/20-02	Pulizia Punto Mare Ponente e svuotamenti cestini raccolta rifiuti	1.080,00	1.080,00	-	-	-	-
2008	261	U121/20-02	Servizio di pulizia strade e piazzali comuni P.C. e P.T. - anno 2008	16.288,00	16.288,00	-	-	-	-
2008	262	U121/20-02	Servizio pulizia specchi acquei - anno 2008	8.250,00	8.250,00	-	-	-	-
2008	272	U121/20-02	Fornitura contenitori per derattizz PC-anno 2008- ISS-Hygiene Service srl	611,66	-	611,66	-	-	611,66
2008	357	U121/20-02	Pulizia straordinaria Molo 3 Gennaio - Eco Sider s.r.l.	2.400,00	-	2.400,00	-	-	2.400,00
2008	1765	U121/20-02	Fornitura di n. 50 contenitori per derattizzazione PC e PT	500,00	500,00	-	-	-	-
2008	1838	U121/20-02	Pulizia straordinaria P.O. n. 13 Molo Trapezo	240,00	240,00	-	-	-	-
2004	919	U121/40-01	Manifestazione Sea Sun 2004 - pulizia	2.040,00	153.245,98	3.701,38	149.544,60	3.701,38	-
2008	1614	U121/40-01	Contributo per convegno organizzato dall'Ordine degli Avvocati di Salerno	2.500,00	2.500,00	-	-	-	-
2008	1617	U121/40-01	Sponsorizzazione mensile Liceando	2.000,00	2.000,00	-	-	-	-
2008	1703	U121/40-01	Contributo economico a sostegno convegno "Ruolo dell'APS sullo sviluppo della Prov. di Salerno"	1.000,00	1.000,00	-	1.000,00	-	1.000,00 DP164/2008-Mancato svolgimento del convegno
2008	1704	U121/40-01	Contributo economico a sostegno Assemblée generale Federazione Mondiale	3.000,00	3.000,00	-	-	-	-
2008	1811	U121/40-01	Progettazione grafica nuovi prodotti cancelleria istituzionale e di una pagina	1.040,40	1.040,40	-	-	-	-
2008	1901	U121/40-01	Organizzazione concerto di natale - salerno dicembre 2008	6.219,84	6.219,84	-	-	-	-
2008	1993	U121/40-01	Inserz.pubblicitaria su numero speciale "Bollettino Avisatore Marittimo"	1.200,00	1.200,00	-	-	-	-
2008	1994	U121/40-01	Inserzione pubblicitaria del Rapporto Campania sul sole 24 ore	2.400,00	2.400,00	-	-	-	-
2008	1995	U121/40-01	Contributo economico per ristrutturazione Chiesa dell'Annunziata	2.000,00	2.000,00	-	2.000,00	-	2.000,00
2008	2063	U121/40-01	Contributo economico a favore mostra modellismo navale e iniziativa editoriale "Il Quartiere"	2.500,00	2.500,00	-	-	-	-
2008	270	U121/50-01	Vigilanza accesso automatizzato P.T. - anno 2008	25.900,24	25.900,24	3.000,00	22.900,24	2.000,00	1.000,00
2008	316	U121/50-01	Concessione diritto uso frequenza Ponte Radio 2008	14.873,94	14.873,94	-	-	-	-
2008	884	U121/50-01	Noleggio centralina meleo vocale PC x n. 28 mesi	1.070,00	1.070,00	1.070,00	-	-	1.070,00
				708,30	708,30	-	-	-	-

2004	1618	U211/10-02	Indizione gara lavori spianamento fondali darsena Ponente PC	11.886,02	-	11.886,02	-	11.886,02	-	Perenzione- mancata stipula x DURC irregolare Valentino DP 157/2004
2005	744	U211/10-02	Lavori realizzazione strada tangenziale e segnaletica PC	989.048,00	416.687,76	571.360,24	-	571.360,24	-	Nota prot. TE/4PC11/09102 del 09/10/09
2005	1345	U211/10-02	Quadro economico lavori di realizzazione recinzione di delimitazione strade portuali	566,51	566,51	-	-	-	-	
2005	1545	U211/10-02	Lavori di manutenz. straordin. Locali destinati a servizi istituzionali nel PC	87.011,91	158,55	86.853,36	86.853,36	-	-	
2005	1969	U211/10-02	Lavori di adeguamento del Molo Manfredi per l'installaz. Cantiere Stazione Marittima.	436.777,53	363.422,72	73.354,81	7.557,62	65.797,19	65.797,19	Nota prot. U.O.C./33PC06/010376 del 17/11/09
2005	2142	U211/10-02	Approvazione prog. esecutivo e indizione gara lavori di spianamento fondale Darsena di Ponente	1.070,89	-	1.070,89	1.070,89	-	-	
2006	1525	U211/10-02	Lavori per rotatoria e dispositivo traffico molo ponente - 35PC29	111,39	-	111,39	111,39	-	-	
2006	2165	U211/10-02	Lavori consolidamento prolungamento moli	26.000,00	-	26.000,00	26.000,00	-	-	
2006	2167	U211/10-02	Manutenzione per pavimentazione aree porto commerciale	389.960,11	-	389.960,11	389.960,11	-	-	
2007	1169	U211/10-02	Affidamento incarico lavori edili ed impiantistici per funzionalizzazione P.M. ormeggio 24 PC	443,08	443,08	-	-	-	-	
2007	1548	U211/10-02	Indizione gara per lavori di ricostruz banchina disassata Molo Manfredi	536.492,96	536.492,96	-	-	-	-	
2008	647	U211/10-02	Indizione gara per fornitura e posa in opera di n. 10 prebibricali metallici da installare nel P.C.	247.380,72	158.531,28	88.849,44	-	88.849,44	88.849,44	Nota prot. U.O.C./43PC25/01948 del 06/03/09
2008	673	U211/10-02	Affidamento incarico di direzione lavori di realizzaz. sistema di accosto e ormeggio al molo di sottolluto del PC	100.562,62	91.600,00	8.762,62	8.762,62	-	-	
2008	851	U211/10-02	Prove geotecniche x lavori di consolidamento e prolung. Molo trapezio, Molo Manfredi e 3 Gennaio	22.962,94	-	22.962,94	22.962,94	-	-	
2008	964	U211/10-02	RelazioneGeologica x lavori di prolungamento e consolidamento Molo Trapezio, Manfredi e 3 Gennaio	22.263,46	19.997,12	2.266,34	2.266,34	-	-	
2008	1276	U211/10-02	Consulenza tecnico/amministrativa x lavori di consolidamento e prolung. Molo Manfredi, Trapezio, 3 Gennaio	21.212,94	10.200,00	11.012,94	11.012,94	-	-	
2008	1584	U211/10-02	Affidamento incarico x rilievo piano/altimetrico del molo di sottolluto PC	520,00	520,00	-	-	-	-	
2008	1585	U211/10-02	Attrezzaggio area cielo peschereccio-pagamento incen. ex art. 18 L. 109/94 Navi RoRo-Pax	269,70	218,99	50,71	-	50,71	50,71	DP 131/2008-Perenzione-Spazzaforni
2008	1590	U211/10-02	Indagini geognostiche e geotecniche per sistema di accosto e ormeggio di Navi RoRo-Pax	16.270,00	13.500,00	2.770,00	2.770,00	-	-	
2008	1612	U211/10-02	Realizzazione campo prova sperimentale per consolidamento prolungamento Moli PC	215,65	215,65	-	-	-	-	
2008	1613	U211/10-02	Affidamento sondaggi geotecnici per prolungamento Molo Manfredi	689,00	-	689,00	689,00	-	-	
2008	1636	U211/10-02	Lavori di Prolungamento Molo Manfredi PC	6.215.173,65	28.747,18	6.186.426,47	6.186.426,47	-	-	
2008	1750	U211/10-02	Ricostruzione tratto di banchina disassata al Molo Manfredi PC	122.000,00	75.040,55	46.959,45	-	46.959,45	46.959,45	Nota prot. U.I.P./38PC12/08936 del 05/10/09
2008	1767	U211/10-02	Approvaz. progetto preliminare lavori sistema di accosto navi RoRo-Pax molo Sottolluto PC	1.084,22	1.084,22	-	-	-	-	

2008	1882	U211/10-02	L.413/98 art.9 - Incentivo sulla progettazione per lavori recinzione strade portuali	698,99	698,99	-	-	-	-
2008	1944	U211/10-02	Lavori di adeguamento e potenziamento impianto idrico e antincendio PC	7.610,13	6.689,73	920,40	920,40	920,40	-
2008	1945	U211/10-02	Acquisto prefabbr. da adibire a spogliatoio mivedeta CC e deposito Maritari	23.918,46	23.918,46	-	-	-	-
			Totale U211/10-02 - Finanziamento dello Stato ex L. 413/98 art. 9	9.344.049,61	1.748.933,75	7.595.115,86	6.810.212,81	764.903,05	
2004	94	U211/10-03	Ristrutturazione fabbricato varco Guaimaro in consegna Dogana - progetto definitivo	2.000,00	-	2.000,00	2.000,00	-	-
2008	1680	U211/10-03	Incarico di progettazione definitiva Salerno Porta Ovest	841.044,00	-	841.044,00	841.044,00	-	-
			Totale U211/10-03 - Finanziamento dello Stato ex L.	843.044,00	-	843.044,00	843.044,00	-	-
2007	1269	U211/10-04	Affidamento incarico supporto al Resp. del proc. "Salerno Porta Ovest"	257.156,13	56.861,71	200.294,42	200.294,42	-	-
2008	1679	U211/10-04	Progettazione definitiva intervento Salerno Porta Ovest	714.413,77	441.044,11	273.369,66	273.369,66	-	-
			Totale U211/10-04 - Finanziamento dello Stato ex L.	971.569,90	487.905,82	473.664,08	473.664,08	-	-
2008	1627	U211/10-05	Progettazione esecutiva ed esecuzione lavori consolidamento Molo PC	27.182.603,27	61.983,71	27.120.619,56	27.120.619,56	-	-
2008	1635	U211/10-05	Lavori di Prolungamento Molo Manfredi PC	13.700.000,00	1.690,00	13.698.310,00	13.698.310,00	-	-
			Totale U211/10-05 - Finanziamento dello Stato ex L.	40.882.603,27	63.673,71	40.818.929,56	40.818.929,56	-	-
2004	1385	U211/10-08	Incarico di progettazione degli interventi porto Santa Teresa- Ing. Guiducci	4.573,56	-	4.573,56	-	4.573,56	DP 124/2004-Economia di spesa
2006	1312	U211/10-08	Lavori per opere banchinamento Porto Santa Teresa	929.349,95	671.858,02	257.491,93	-	257.491,93	DP 68/2006 - Economia di spesa
			Totale U211/10-08 - Finanziamento dello Stato ex L.	933.923,51	671.858,02	262.065,49	-	262.065,49	
2006	262	U211/10-11	PRE - lavori realizzazione opere per concessioni x ormeggi unità da diporto	159.720,00	-	159.720,00	-	159.720,00	Delibera presidenziale n. 167/2008 Prenotazione di impegno stornata e sostituita da nuova prenotazione
2006	676	U211/10-11	Affidamento incarico di progettaz. e D.L. realizzaz. sottoservizi impianto incenerimento rifiuti	10.296,00	10.296,00	-	-	-	-
2008	1213	U211/10-11	Realizzazione allacciamento idrico x funzionalizzazione inceneritore Molo 3 Gennaio	15.273,62	15.040,79	232,83	232,83	-	-
2008	1320	U211/10-11	Incarico progettazione lavori di demolizione manufatti Area di S. Teresa	3.672,00	3.672,00	-	-	-	-
2008	1323	U211/10-11	Indizione procedura lavori per sottoservizi impianto Molo 3 Gennaio al PC	193.866,34	55.094,37	138.771,97	-	138.771,97	Nota prot.U.I.P./43PC/48/06906 del 24/07/09
2008	1328	U211/10-11	Indizione procedura per lavori di demolizione del manufatti demaniali area S. Teresa -2PT07	743.941,77	621.348,17	122.593,60	3.332,52	119.261,08	DP 106/2008- Nota prot.U.I.P./2PT/507/10028 del 05/11/2009
2008	1316	U211/10-11	Redisp. sottoservizi e cancello scorrevole Varco Trapezio, Varco Centrale e Rotatoria n. 2 PC	40.262,21	39.662,82	599,39	599,39	-	-
2008	1701	U211/10-11	Realizzazione opere necessarie al rilascio di concessioni demaniali ex art. 36 CN per ormeggio unità diporto	616,00	-	616,00	616,00	-	-

2008	1702	U211/10-11	PRE-realizzaz.opere necessarie al rilascio di concess demaniali ex art.36 CN per ormeggio unità diporto	159.104,00	-	159.104,00	159.104,00	-	-
2008	1709	U211/10-11	Predisposizione piano di posa e allaccio idrico e fognario di n. 10 prefabbricati nel PC	38.757,18	38.757,18	-	-	-	-
2008	1849	U211/10-11	Salerno Porta Ovest - Contributo al Comune per esecuzione sondaggi geognostici 1° stralcio funzionale	130.000,00	-	130.000,00	130.000,00	-	-
2008	1873	U211/10-11	Riorganizzazione sottoservizi fabbricati area Polizza di frontiera Marittima	2.504,70	2.504,70	-	-	-	-
2008	1874	U211/10-11	Manutenzione e messa in efficienza Pontone Galleggianti PC	2.500,00	2.500,00	-	-	-	-
2008	1909	U211/10-11	Realizzazione superfici d'appoggio tensostruttura P.Mare Ponente	4.480,44	4.480,44	-	-	-	-
2008	1948	U211/10-11	Salerno Porta Ovest - liquidazione incentivo progettazione preliminare	75.579,51	75.579,51	-	-	-	-
			Totale U211/10-11	1.580.573,77	868.935,98	711.637,79	293.884,74	417.753,05	
2002	1939	U211/20-01	Opere e fabbricati - saldo prog.-d.l. ing. Di Domenico lavori sistemazione area porto commerciale	155,28	155,28	-	-	-	-
2003	313	U211/20-01	Progetto ripristino segnaletica stradale Porto Commerciale 16PC07	304,92	-	304,92	304,92	-	-
2003	1041	U211/20-01	Segnaletica stradale Porto Commerciale - Turistico - Molo Manfredi 7VR01	747,10	-	747,10	747,10	-	-
2003	1220	U211/20-01	Ormeggio metallico molo marifedi Porto Commerciale	401,98	-	401,98	401,98	-	-
2004	405	U211/20-01	Indizione gara lavori riparazione/riinforzo piattaforme portuali PC	356,10	-	356,10	356,10	-	-
2004	992	U211/20-01	Prog. e DL per miglioramenti funzionalità pontone-banchina galleggianti	100.000,00	3.686,39	96.313,61	-	96.313,61	Nota prot. TE/5PC01-27PC02/08981 del 06/10/09
2005	1829	U211/20-01	Esecuzione lavori aree portuali	86,00	-	86,00	86,00	-	-
2005	1890	U211/20-01	Lavori di rimoz di caditoia/ripristino buche sulla banchina di Ponente PC	23,00	-	23,00	23,00	-	-
2005	1893	U211/20-01	Lavori di riparazione dell'armamento ferroviario del Porto Commerc.	46,00	-	46,00	46,00	-	-
2006	1039	U211/20-01	Lavori rimozione e posa in opera di pietra vesuviana cigli banchina	4,95	-	4,95	-	4,95	DP 42/2006 Economia di spesa
2006	1170	U211/20-01	Spostamento quadro elettrico area scanner	1.685,00	1.685,00	-	-	-	-
2006	1339	U211/20-01	Lavori sistemazione pavimentazione molo Manfredi	6,11	-	6,11	-	6,11	DP 75/2006 Economia di spesa
2006	1509	U211/20-01	Pulizia straordinaria molo 3 gennaio	180,00	-	180,00	180,00	-	-
2006	1597	U211/20-01	Ripristino sistema chiusura automatizzata varco ponente	3,20	-	3,20	-	3,20	DP 87/2006 Economia di spesa
2006	1950	U211/20-01	Noleggio bagni chimici strutture ro-ro/pax	2.496,00	-	2.496,00	2.496,00	-	-
2007	174	U211/20-01	Incarico di redazione studio di settore per evoluzione del traffico containers nei porti campani	28.800,00	-	28.800,00	28.800,00	-	-
2007	329	U211/20-01	Lavori di manutenzione ed adeguamento Ufficio P.S. del pC	3.654,96	1.585,51	2.069,45	350,48	1.718,97	DP 11/2007 -Stornare al netto degli incentivi
2007	332	U211/20-01	Ripristino funzionalità pontili galleggianti e servizio bricole	2.010,90	298,86	1.712,04	-	1.712,04	Nota prot. TE/25PC02/05523 del 19/06/09

2007	837	U211/20-01	incarico professionale per rilievo planialtimetrico del PC	2.246,40	2.246,40	-	-	-	-
2007	842	U211/20-01	definizioni cedimenti stradali e fornitura e posa in opera chiusini nel PC-40PC11	70,00	-	70,00	70,00	-	-
2007	851	U211/20-01	Servizio di tenuta in esercizio 2007 Puntali Mare del PC e del PT 17VR01	16.800,00	-	16.800,00	16.800,00	-	-
2007	976	U211/20-01	Costruzione e posa in opera di una bitta d'ormeggio del pontone galleggiante 40PC19	60,00	-	60,00	60,00	-	-
2007	1271	U211/20-01	Indiz. procedura negoziata lavori demoliz.fabbricati Magaz. Generali	606,00	606,00	-	-	-	-
2007	1425	U211/20-01	Lavori di allaccio elettrico di n.4 cont.tipo NOL50-Incent. D.Lgs.163/06	1.126,92	-	1.126,92	1.126,92	-	-
2007	1666	U211/20-01	Ripristino parabordo a piastrea e acquisto a sconto di incambi - 40PC38	36,40	-	36,40	36,40	-	-
2007	2040	U211/20-01	Incarico di progettazione/edizione lavori/coordiatore della sicurezza rilievo topografico e balneometrico per lavori di ormeggio diporto	20.280,00	5.200,00	15.080,00	15.080,00	-	-
2008	353	U211/20-01	Affidamento incarico studio fattibilità impianto drenaggio acque nere, meteoriche e di lavaggio	21.109,92	21.109,92	-	-	-	-
2008	354	U211/20-01	Lavori di potenziamento condotta idrica di via Alvarez x fornitura acqua alla costruenda stazione marittima	33.653,47	33.212,57	440,90	440,90	-	-
2008	495	U211/20-01	Posa in opera di n. 5 tabelle di segnaletica verticale nel PC-43PC37	500,00	-	500,00	500,00	-	-
2008	749	U211/20-01	Manutenzione per n. 8 mesi sistema di contenimento barriere galleggianti posto al Molo Manfredi	750,00	750,00	-	-	-	-
2008	899	U211/20-01	Lavori di recinzione ssui camminamenti di servizio nel PC	122,07	122,07	-	-	-	-
2008	1036	U211/20-01	Installazioni architettoniche in ceramica su spartitraffico via Ligea	816,00	-	816,00	-	816,00	DP 84/2008- Economia di spesa
2008	1318	U211/20-01	Lavori manutenzione impianto d'illuminazione PC	199,97	-	199,97	-	199,97	DP 97/2008
2008	1509	U211/20-01	Indizione gara x fornitura e posa in opera di Palme nel nuovo spartitraffico di Via Ligea	254.100,00	-	254.100,00	254.100,00	-	-
2008	1700	U211/20-01	Fornitura parabordo per bricola ubicata alla testata del Molo di Ponente	16.680,00	16.680,00	-	-	-	-
2008	1756	U211/20-01	Incarico per la progettazione definitiva dell'intervento Salerno Porta Ovest	1.014.542,23	-	1.014.542,23	1.014.542,23	-	-
				1.524.660,88	87.338,00	1.437.322,88	1.336.548,03	100.774,85	
2002	1927	U211/20-02	Opere e fabbricati finanz. art. 6 L. 84/94 - manut. STR paviment. assi viari principali	1.170,18	1.148,24	21,94	-	21,94	DP 165/2002
2004	236	U211/20-02	Affidamento lavori urgenti di bonifica funzionalità ormeggi	1.117,04	843,33	273,71	-	273,71	DP 20/2004
2004	1553	U211/20-02	Incarichi progettaz DL -coord. sicurezza x ristrutturaz.immobili P.C.	3.203,17	3.203,17	-	-	-	-
2004	1582	U211/20-02	Manutenzione straordinaria ripristino pavimentazione molo Trapezio PC	441,60	441,60	-	-	-	-
2004	1671	U211/20-02	Progetto definitivo/indizione gara manutenzione straordinaria immobili PC	370.687,02	10.814,91	359.872,11	359.872,11	-	-
2005	745	U211/20-02	Lavori realizzazione strada tangenziale e segnaletica PC	104.954,37	104.954,37	-	-	-	-
2005	1733	U211/20-02	Affidamento progettaz.all'ing.Esecuzione lavori di adeguam.-potenz. imp.to di illuminaz.	41.404,79	-	41.404,79	41.404,79	-	-
2005	2093	U211/20-02	Lavori di adeguamento-potenziam.impianto di illuminazione-indizione gara e approvazione progetto definitivo	183.688,43	-	183.688,43	183.688,43	-	-

2006	2042	U211/20-02	Progettazione x lavori adeguamento/potenziamento impianto antincendio PC	12.252,95	-	12.252,95	-	12.252,95	-	-
2006	2133	U211/20-02	Lavori per crollo tratto muro di sponda banchina molo Manfredi	50,00	-	50,00	-	50,00	50,00	DP 109/2006
2006	2164	U211/20-02	Lavori consolidamento prolungamento moli	107.648,36	30.906,00	76.742,36	76.742,36	832.713,01	-	-
2006	2166	U211/20-02	Manutenzione per pavimentazione aree porto commerciale	835.911,86	3.198,85	832.713,01	832.713,01	1.506.673,65	345,65	-
				1.662.529,77	155.510,47	1.507.019,30	1.506.673,65			
2006	1698	U211/30-01	Aggiornamento elaborazione digitale modello progettazione urbanistica area S. Teresa	2.040,00	2.040,00	-	-	-	-	-
2006	1908	U211/30-01	incanico redazione rapporto valutaz ambientale strategica x Variante FRP	5.586,14	5.586,14	-	-	-	-	-
				7.626,14	7.626,14	-	-	-	-	-
2007	749	U212/10-01	Assistenza e manutenz triennale plotter e fornitura server di stampa in rete	18,00	-	18,00	-	18,00	18,00	DT 56/2007-Economia di spesa
2008	639	U212/10-01	Aggiornamento sist.telefonico Alcatel OmnipCOffice, fornitura n.4 telefoni IP, n. 1 pse VoIP, n. 1 pse per derivati	5.460,00	5.460,00	-	-	-	-	-
2008	811	U212/10-01	Acquisito computer portatili in convenzione consip	6.465,60	6.465,60	-	-	-	-	-
2008	1278	U212/10-01	Acquisito materiale per ormeggio SEA LAB	160,00	-	160,00	-	160,00	160,00	DT 78/2008- Economia di spesa per somma non richiesta
2008	1316	U212/10-01	Acquisito apparecchiature software per ammodernamento infrastruttura informatica APS	13.435,20	13.435,20	-	-	-	-	-
2008	1586	U212/10-01	Acquisito transenne per Safety e Security	2.637,60	2.637,60	-	-	-	-	-
2008	1655	U212/10-01	Adeguamento funzionale nuove sedi APS di Via A. Sabatini, 4/bis e di Piazza Umberto I, 1	46.389,60	18.866,04	27.533,56	-	27.533,56	27.533,56	Nota prot. U.O.C./7S11:05065 del 05/06/09
				74.566,00	46.854,44	27.711,56	-	27.711,56		
2008	649	U212/40	Realizzazione e gestione sito web dell'APS	1.140,00	1.140,00	-	-	-	-	-
2008	1317	U212/40	Acquisito apparecchiature software per ammodernamento infrastruttura informatica APS	10.444,80	10.444,80	-	-	-	-	-
2008	1451	U212/40	Acquisito licenze d'uso, installazione, configurazione, manutenzione sistema protocollo informatico	9.348,00	9.348,00	-	-	-	-	-
				20.932,80	20.932,80	-	-	-	-	-
			TOTALE PARTE IN CONTO CAPITALE	62.800.662,60	5.254.739,29	57.545.923,31	55.919.313,41	1.626.609,90		
2008	2014	U311/10-01	Ritenute Irpef + Tributo Irpef mese dicembre 2008	191.394,04	191.394,04	-	-	-	-	-
				191.394,04	191.394,04	-	-	-	-	-
2008	2018	U311/20-01	Contributi INPS mese dicembre 2008	50.870,51	50.870,51	-	-	-	-	-
2008	2065	U311/20-01	Quota Inail trattenuta su spettanza Presidente 2008	739,76	739,76	-	-	-	-	-
				51.610,27	51.610,27	-	-	-	-	-
2007	2073	U311/30-01	Imposta di registro Locazione Imm. Sabatini n. 8	1.914,10	-	1.914,10	-	1,914,10	1,914,10	Da annullare per duplicazione di impegno
2007	2074	U311/30-01	Imposta di registro Locazione Imm. Sabatini n. 4	588,08	-	588,08	-	588,08	588,08	Da annullare per duplicazione di impegno

2007	2084	U311/30-01	Arrofondamenti diversi su pagamenti F23 x atti/contratti	152,98	-	152,98	-	152,98	Arrofondamenti non dovuti
2008	2044	U311/30-01	Adizionali regionali e comunali 2008 da rateizzare	26.213,32	26.213,32	-	-	-	-
2008	2104	U311/30-01	Registrazione contratti d'appalto Piacentini + Salerno Stazione Marittima	340,00	340,00	-	-	-	-
				29.208,48	26.553,32	2.655,16	-	-	2.655,16
2007	2066	U311/60-01	Trattenute sindacali da versare per conto dei lavoratori anno 2007	496,99	496,99	-	-	-	-
2008	2105	U311/60-01	Trattenute sindacali Gennaio/Ottobre	1.090,75	1.090,75	-	-	-	-
				1.587,74	1.587,74	-	-	-	-
2008	2108	U311/60-01	Trattenute sindacali Novembre/Dicembre	253,84	253,84	-	-	-	-
2008	2109	U311/60-01	Trattenute sindacali Segretario Generale	22,00	-	22,00	22,00	-	-
				275,84	253,84	22,00	22,00	-	-
2006	2158	U311/70-01	Restituzione cauzione per contratto appalto (Atradius credit)	420,00	-	420,00	-	420,00	Perenzione
				420,00	-	420,00	-	420,00	420,00
TOTALE PARTITE DI GIRO				274.496,37	271.399,21	3.097,16	22,00	3.075,16	

Totale Residui passivi ante 2009 - Parte corrente	1.010.341,31	835.233,36	175.107,95	150.227,36	24.880,59
Totale Residui passivi ante 2009 - Parte in conto capitale	62.800.662,60	5.254.739,29	57.545.923,31	55.919.313,41	1.626.609,90
Totale Residui passivi ante 2009 - Partite di giro	274.496,37	271.399,21	3.097,16	22,00	3.075,16
Totale Residui Attivi antecedenti	64.085.500,28	6.361.371,86	57.724.128,42	56.069.562,77	1.654.565,65

Legenda:

PC= Porto Commerciale

PT= Porto Turistico

PRP= Piano Regolatore Portuale

AUTORITA' PORTUALE DI SALERNO - ANNO 2009

TOTALE FINALITA' CENTRO DI COSTO SEGRETARIO GENERALE

MISSIONI ISTITUZIONALI	TOTALE		COSTO ORGANI		COSTO PERSONALE		COSTI GESTIONE		COSTI STRAORDINARI		AMMORTAMENTI	
	EURO	%	EURO	%	EURO	%	EURO	%	EURO	%	EURO	%
Indirizzo politico	-	0,00%	-	0,00%	-	0,00%	-	0,00%	-	0,00%	-	0,00%
Pianificazione e Programmazione	36.900	17,00%	-	0,00%	32.392	17,00%	3.396	17,00%	-	0,00%	1.112	17,00%
Promozione	36.900	17,00%	-	0,00%	32.392	17,00%	3.396	17,00%	-	0,00%	1.112	17,00%
Funzioni Amministrazione Attiva	36.900	17,00%	-	0,00%	32.392	17,00%	3.396	17,00%	-	0,00%	1.112	17,00%
Progettazione e Realizzazione Opere	36.900	17,00%	-	0,00%	32.392	17,00%	3.396	17,00%	-	0,00%	1.112	17,00%
Supporto alle Attività Istituzionali degli Enti	36.900	17,00%	-	0,00%	32.392	17,00%	3.396	17,00%	-	0,00%	1.112	17,00%
Security	32.560	15,00%	-	0,00%	28.582	15,00%	2.997	15,00%	-	0,00%	981	15,00%
TOTALE COSTI	217.060	100,00%	-	0,00%	190.542	100,00%	19.977	100,00%	-	0,00%	6.541	100,00%

TOTALE FINALITA' CENTRO DI COSTO ORGANI ISTITUZIONALI

MISSIONI ISTITUZIONALI	TOTALE		COSTO ORGANI		COSTO PERSONALE		COSTI GESTIONE		COSTI STRAORDINARI		AMMORTAMENTI	
	EURO	%	EURO	%	EURO	%	EURO	%	EURO	%	EURO	%
Indirizzo politico	334.935	100,00%	297.213	100,00%	-	0,00%	27.038	100,00%	-	0,00%	10.684	100,00%
Pianificazione e Programmazione	-	0,00%	-	0,00%	-	0,00%	-	0,00%	-	0,00%	-	0,00%
Promozione	-	0,00%	-	0,00%	-	0,00%	-	0,00%	-	0,00%	-	0,00%
Funzioni Amministrazione Attiva	-	0,00%	-	0,00%	-	0,00%	-	0,00%	-	0,00%	-	0,00%
Progettazione e Realizzazione Opere	-	0,00%	-	0,00%	-	0,00%	-	0,00%	-	0,00%	-	0,00%
Supporto alle Attività Istituzionali degli Enti	-	0,00%	-	0,00%	-	0,00%	-	0,00%	-	0,00%	-	0,00%
Security	-	0,00%	-	0,00%	-	0,00%	-	0,00%	-	0,00%	-	0,00%
TOTALE COSTI	334.935	100,00%	297.213	100,00%	-	0,00%	27.038	100,00%	-	0,00%	10.684	100,00%

TOTALE FINALITA' CENTRO DI COSTO AREA PUBBLICHE RELAZIONI - SEGRETERIE

MISSIONI ISTITUZIONALI	TOTALE		COSTO ORGANI		COSTO PERSONALE		COSTI GESTIONE		COSTI STRAORDINARI		AMMORTAMENTI	
	EURO	%	EURO	%	EURO	%	EURO	%	EURO	%	EURO	%
Indirizzo politico	97.642	50,00%	-	0,00%	75.817	50,00%	17.812	50,00%	-	0,00%	4.013	50,00%
Pianificazione e Programmazione	-	0,00%	-	0,00%	-	0,00%	-	0,00%	-	0,00%	-	0,00%
Promozione	-	0,00%	-	0,00%	-	0,00%	-	0,00%	-	0,00%	-	0,00%
Funzioni Amministrazione Attiva	-	0,00%	-	0,00%	-	0,00%	-	0,00%	-	0,00%	-	0,00%
Progettazione e Realizzazione Opere	-	0,00%	-	0,00%	-	0,00%	-	0,00%	-	0,00%	-	0,00%
Supporto alle Attività Istituzionali degli Enti	97.642	50,00%	-	0,00%	75.817	50,00%	17.812	50,00%	-	0,00%	4.013	50,00%
Security	-	0,00%	-	0,00%	-	0,00%	-	0,00%	-	0,00%	-	0,00%
TOTALE COSTI	195.284	100,00%	-	0,00%	151.634	100,00%	35.624	100,00%	-	0,00%	8.026	100,00%

AUTORITA' PORTUALE DI SALERNO - ANNO 2009

TOTALE FINALITA' CENTRO DI COSTO AREA AMMINISTRAZIONE

MISSIONI ISTITUZIONALI	TOTALE		COSTO ORGANI		COSTO PERSONALE		COSTI GESTIONE		COSTI STRAORDINARI		AMMORTAMENTI	
	EURO	%	EURO	%	EURO	%	EURO	%	EURO	%	EURO	%
Indirizzo politico	-	0,00%	-	0,00%	-	0,00%	-	0,00%	-	0,00%	-	0,00%
Pianificazione e Programmazione	39.141	8,40%	-	0,00%	31.945	9,00%	5.752	6,06%	-	0,00%	1.444	9,00%
Promozione	89.283	19,16%	-	0,00%	60.340	17,00%	26.215	27,60%	-	0,00%	2.728	17,00%
Funzioni Amministrazione Attiva	-	0,00%	-	0,00%	-	0,00%	-	0,00%	-	0,00%	-	0,00%
Progettazione e Realizzazione Opere	117.425	25,20%	-	0,00%	95.834	27,00%	17.259	18,17%	-	0,00%	4.332	27,00%
Supporto alle Attività Istituzionali degli Enti	220.126	47,24%	-	0,00%	166.821	47,00%	45.764	48,18%	-	0,00%	7.541	47,00%
Security	-	0,00%	-	0,00%	-	0,00%	-	0,00%	-	0,00%	-	0,00%
TOTALE COSTI	465.975	100,00%	-	0,00%	354.940	100,00%	94.990	100,00%	-	0,00%	16.045	100,00%

TOTALE FINALITA' CENTRO DI COSTO AREA TECNICA

MISSIONI ISTITUZIONALI	TOTALE		COSTO ORGANI		COSTO PERSONALE		COSTI GESTIONE		COSTI STRAORDINARI		AMMORTAMENTI	
	EURO	%	EURO	%	EURO	%	EURO	%	EURO	%	EURO	%
Indirizzo politico	-	0,00%	-	0,00%	-	0,00%	-	0,00%	-	0,00%	-	0,00%
Pianificazione e Programmazione	61.361	11,76%	-	0,00%	50.065	12,00%	9.055	10,54%	-	0,00%	2.241	12,00%
Promozione	-	0,00%	-	0,00%	-	0,00%	-	0,00%	-	0,00%	-	0,00%
Funzioni Amministrazione Attiva	102.266	19,60%	-	0,00%	83.441	20,00%	15.091	17,57%	-	0,00%	3.734	20,00%
Progettazione e Realizzazione Opere	214.760	41,16%	-	0,00%	175.226	42,00%	31.692	36,90%	-	0,00%	7.842	42,00%
Supporto alle Attività Istituzionali degli Enti	46.019	8,82%	-	0,00%	37.548	9,00%	6.791	7,91%	-	0,00%	1.680	9,00%
Security	97.357	18,66%	-	0,00%	70.925	17,00%	23.258	27,08%	-	0,00%	3.174	17,00%
TOTALE COSTI	521.763	100,00%	-	0,00%	417.205	100,00%	85.887	100,00%	-	0,00%	18.671	100,00%

TOTALE FINALITA' CENTRO DI COSTO AREA DEMANIO

MISSIONI ISTITUZIONALI	TOTALE		COSTO ORGANI		COSTO PERSONALE		COSTI GESTIONE		COSTI STRAORDINARI		AMMORTAMENTI	
	EURO	%	EURO	%	EURO	%	EURO	%	EURO	%	EURO	%
Indirizzo politico	-	0,00%	-	0,00%	-	0,00%	-	0,00%	-	0,00%	-	0,00%
Pianificazione e Programmazione	-	0,00%	-	0,00%	-	0,00%	-	0,00%	-	0,00%	-	0,00%
Promozione	-	0,00%	-	0,00%	-	0,00%	-	0,00%	-	0,00%	-	0,00%
Funzioni Amministrazione Attiva	358.738	55,10%	-	0,00%	279.743	56,00%	61.832	51,17%	-	0,00%	17.163	56,00%
Progettazione e Realizzazione Opere	-	0,00%	-	0,00%	-	0,00%	-	0,00%	-	0,00%	-	0,00%
Supporto alle Attività Istituzionali degli Enti	-	0,00%	-	0,00%	-	0,00%	-	0,00%	-	0,00%	-	0,00%
Security	292.296	44,90%	-	0,00%	219.798	44,00%	59.013	48,83%	-	0,00%	13.486	44,00%
TOTALE COSTI	651.034	100,00%	-	0,00%	499.541	100,00%	120.845	100,00%	-	0,00%	30.649	100,00%

AUTORITA' PORTUALE DI SALERNO - CONSUNTIVO ANNO 2009

	COSTI PER NATURA						CDC SEGRETARIO		CDC ORGANI ISTITUZIONALI		CDC PUBB. RELAZ. - SEGRET.	
	TOTALE=CDR SEG.GEN.		% SUL TOTALE		IMPORTI IN EURO		% SUL TOTALE		IMPORTI IN EURO		% SUL TOTALE	
	IMPORTI IN EURO	% SUL TOTALE	IMPORTI IN EURO	% SUL TOTALE	IMPORTI IN EURO	% SUL TOTALE	IMPORTI IN EURO	% SUL TOTALE	IMPORTI IN EURO	% SUL TOTALE	IMPORTI IN EURO	% SUL TOTALE
COSTO DEGLI ORGANI	297.213	12,46%	-	0,00%	297.213	88,74%	-	0,00%	-	0,00%	-	0,00%
Spese per gli organi istituzionali dell'Autorità Portuale												
COSTO DEL PERSONALE	1.613.863	67,64%	190.544	87,78%	-	0,00%	151.634	77,65%	151.634	77,65%	-	0,00%
Oneri per il personale in attività di servizio												
Oneri per il personale in quiescenza												
COSTI DI GESTIONE	384.364	16,11%	19.978	9,20%	27.038	8,07%	35.625	18,24%	35.625	18,24%	-	0,00%
Spese per l'acquisto di beni di consumo e servizi												
Spese per prestazioni istituzionali												
COSTI STRAORDINARI E SPECIALI	-	0,00%	-	0,00%	-	0,00%	-	0,00%	-	0,00%	-	0,00%
Trasferimenti passivi												
Oneri finanziari												
Oneri tributari												
Poste correttive e compensative delle spese correnti												
Spese non classificabili in altre voci												
AMMORTAMENTI	90.615	3,80%	6.542	3,01%	10.684	3,19%	8.025	4,11%	8.025	4,11%	-	0,00%
Ammortamenti												
TOTALE COSTI DEL CENTRO DI RESPONSABILITA'	2.386.055	100,00%	217.064	100,00%	334.935	100,00%	195.284	100,00%	195.284	100,00%	-	0,00%

	COSTI PER NATURA						CDC AMMINISTRAZIONE		CDC TECNICA		CDC DEMANIO	
	TOTALE=CDR SEG.GEN.		% SUL TOTALE		IMPORTI IN EURO		% SUL TOTALE		IMPORTI IN EURO		% SUL TOTALE	
	IMPORTI IN EURO	% SUL TOTALE	IMPORTI IN EURO	% SUL TOTALE	IMPORTI IN EURO	% SUL TOTALE	IMPORTI IN EURO	% SUL TOTALE	IMPORTI IN EURO	% SUL TOTALE	IMPORTI IN EURO	% SUL TOTALE
COSTO DEGLI ORGANI	297.213	12,46%	-	0,00%	-	0,00%	-	0,00%	-	0,00%	-	0,00%
Spese per gli organi istituzionali dell'Autorità Portuale												
COSTO DEL PERSONALE	1.613.863	67,64%	354.939	76,17%	417.205	79,96%	499.541	76,73%	499.541	76,73%	-	0,00%
Oneri per il personale in attività di servizio												
Oneri per il personale in quiescenza												
COSTI DI GESTIONE	384.364	16,11%	94.991	20,39%	85.888	16,46%	120.845	18,56%	120.845	18,56%	-	0,00%
Spese per l'acquisto di beni di consumo e servizi												
Spese per prestazioni istituzionali												
COSTI STRAORDINARI E SPECIALI	-	0,00%	-	0,00%	-	0,00%	-	0,00%	-	0,00%	-	0,00%
Trasferimenti passivi												
Oneri finanziari												
Oneri tributari												
Poste correttive e compensative delle spese correnti												
Spese non classificabili in altre voci												
AMMORTAMENTI	90.615	3,80%	16.044	3,44%	18.671	3,58%	30.649	4,71%	30.649	4,71%	-	0,00%
Ammortamenti												
TOTALE COSTI DEL CENTRO DI RESPONSABILITA'	2.386.055	100,00%	465.974	100,00%	521.784	100,00%	651.035	100,00%	651.035	100,00%	-	0,00%

CENTRO DI RESPONSABILITA' SEGRETARIO GENERALE								
FINALITA' DEI COSTI								
MISSIONI ISTITUZIONALI								
	TOTALE	INDIRIZZO POLITICO	PIANIFICAZIONE E PROGRAMMAZIONE	PROMOZIONE	FUNZIONE AMMINISTRAZIONE ATTIVA	PROGETTAZIONE E REALIZZAZIONE OPERE	SUPPORTO ALLE ATTIVITA' ISTITUZIONALI DEGLI ENTI	SECURITY
COSTO DEGLI ORGANI								
Spese per gli organi istituzionali dell'Autorità Portuale	297.213	297.213	-	-	-	-	-	-
COSTO DEL PERSONALE	1.613.863	75.817	114.402	92.732	395.576	303.452	312.579	319.312
Oneri per il personale in attività di servizio	-	-	-	-	-	-	-	-
Oneri per il personale in quiescenza	-	-	-	-	-	-	-	-
COSTI DI GESTIONE	384.364	44.850	18.203	29.611	80.320	52.348	73.764	89.248
Spese per l'acquisto di beni di consumo e servizi	-	-	-	-	-	-	-	-
Spese per prestazioni istituzionali	-	-	-	-	-	-	-	-
COSTI STRAORDINARI E SPECIALI	-	-	-	-	-	-	-	-
Trasferimenti passivi	-	-	-	-	-	-	-	-
Oneri finanziari	-	-	-	-	-	-	-	-
Oneri tributari	-	-	-	-	-	-	-	-
Poste correttive e compensative delle spese correnti	-	-	-	-	-	-	-	-
Spese non classificabili in altre voci	-	-	-	-	-	-	-	-
AMMORTAMENTI	90.615	14.696	4.797	3.840	22.010	13.286	14.346	17.642
Ammortamenti	-	-	-	-	-	-	-	-
TOTALE COSTI DEL CENTRO DI RESPONSABILITA'	2.386.055	432.576	137.402	126.183	497.906	369.086	400.689	422.214

AUTORITA' PORTUALE DI SALERNO - ANNO 2009

CENTRO DI RESPONSABILITA' SEGRETARIO GENERALE

TOTALE FINALITA'

MISSIONI ISTITUZIONALI	COSTO DEL PERSONALE	SPESE PER GLI ORGANI ISTITUZIONALI	COSTI DI GESTIONE	COSTI STRAORDINARIE SPECIALI	AMMORTAMENTI	TOTALE COSTI	% SUL TOTALE DEI COSTI
Indirizzo politico	75.817	297.213	44.850	-	14.696	432.576	18,13%
Pianificazione e Programmazione	114.402	-	18.203	-	4.797	137.402	5,76%
Promozione	92.732	-	29.611	-	3.840	126.183	5,29%
Funzioni Amministrazione Attiva	395.576	-	80.320	-	22.010	497.906	20,87%
Progettazione e Realizzazione Opere	303.452	-	52.348	-	13.286	369.086	15,47%
Supporto alle Attività Istituzionali degli Enti	312.579	-	73.764	-	14.346	400.689	16,79%
Security	319.305	-	85.268	-	17.642	422.214	17,70%
TOTALE COSTI	1.613.863	297.213	384.364	-	90.616	2.386.056	100,00%

