

SENATO DELLA REPUBBLICA

XVI LEGISLATURA

Doc. XV

n. 262

RELAZIONE DELLA CORTE DEI CONTI

AL PARLAMENTO

*sulla gestione finanziaria degli Enti sottoposti a controllo
in applicazione della legge 21 marzo 1958, n. 259*

AUTORITÀ PORTUALE DI MANFREDONIA

(Esercizi dal 2007 al 2009)

Comunicata alla Presidenza il 20 dicembre 2010

PAGINA BIANCA

INDICE

Determinazione della Corte dei conti n. 110/2010 del 10 dicembre 2010	<i>Pag.</i>	5
Relazione sul risultato del controllo eseguito sulla gestione finanziaria dell'Autorità portuale di Man- fredonia per gli esercizi dal 2007 al 2009	»	9

*DOCUMENTI ALLEGATI**ESERCIZIO 2007:*

Delibera del Commissario	»	55
Bilancio consuntivo	»	103
Relazione del Collegio dei Revisori dei conti (ver- bali n. 2)	»	185

ESERCIZIO 2008:

Delibera del Commissario	»	199
Bilancio consuntivo	»	223
Relazione del Collegio dei Revisori dei conti	»	283

ESERCIZIO 2009:

Delibera del Commissario	»	291
Bilancio consuntivo	»	315
Relazione del Collegio dei Revisori dei conti	»	381

PAGINA BIANCA

DETERMINAZIONE DELLA CORTE DEI CONTI

PAGINA BIANCA

Determinazione n. 110/2010.

LA CORTE DEI CONTI

IN SEZIONE DEL CONTROLLO SUGLI ENTI

nell'adunanza del 10 dicembre 2010;

visto il testo unico delle leggi sulla Corte dei conti approvato con regio decreto 12 luglio 1934, n. 1214;

vista la legge 21 marzo 1958, n. 259;

vista la legge 28 gennaio 1994 n. 84;

visto l'articolo 4, comma 65 della legge 24 dicembre 2003, n. 350, con il quale, ad integrazione della norma di cui all'articolo 6, comma 1, della legge 28 gennaio 1994, n. 84, è stata istituita l'Autorità portuale di Manfredonia;

visto l'articolo 6, comma 4, della legge 84/1994, come sostituito con l'articolo 8-*bis*, comma 1, lettera *c*) del decreto legge 30 dicembre 1997, n. 457, convertito, con modificazioni, nella legge 27 febbraio 1998, n. 30, che assoggetta il rendiconto della gestione finanziaria delle Autorità portuali al controllo della Corte dei conti;

viste le determinazioni di questa Sezione n. 27 del 21 maggio 1996 e n. 21 del 20 marzo 1998, con le quali sono state disciplinate le modalità di esecuzione dell'attività di controllo previsto dalla citata legge n. 84 del 1994 ed è stato stabilito che il controllo sulle Autorità portuali, disposto dal citato articolo 8-*bis* del decreto legge n. 457 del 1997, è riconducibile nella previsione normativa dell'articolo 2 della indicata legge n. 259 del 1958;

visti i conti consuntivi dell'Autorità suddetta, relativi agli esercizi finanziari 2007, 2008 e 2009, nonché le annesse relazioni del Commissario straordinario e del Collegio dei revisori dei conti, trasmessi alla Corte in adempimento dell'articolo 4 della citata legge n. 259 del 1958;

esaminati gli atti;

udito il relatore Consigliere Angelo De Marco e, sulla sua proposta, discussa e deliberata la relazione con la quale la Corte, in

base agli atti ed agli elementi acquisiti, riferisce alle Presidenze delle due Camere del Parlamento il risultato del controllo eseguito sulla gestione finanziaria dell'Autorità portuale di Manfredonia per gli esercizi 2007, 2008 e 2009;

ritenuto che, assolto così ogni prescritto incombente, possa, a norma dell'articolo 7 della citata legge n. 259 del 1958, darsi corso alla comunicazione alle dette Presidenze, oltre che dei conti consuntivi – corredati delle relazioni degli organi amministrativi e di revisione – della relazione come innanzi deliberata, che alla presente si unisce perché ne faccia parte integrante;

PER QUESTI MOTIVI

comunica, a norma dell'articolo 7 della legge n. 259 del 1958, alle Presidenze delle due Camere del Parlamento, insieme con i conti consuntivi per gli esercizi 2007, 2008 e 2009 – corredati delle relazioni degli organi amministrativi e di revisione – dell'Autorità portuale di Manfredonia, l'unita relazione con la quale la Corte riferisce il risultato del controllo eseguito sulla gestione finanziaria dell'Ente stesso.

ESTENSORE

Angelo De Marco

PRESIDENTE

Raffaele Squitieri

Depositata in Segreteria il 16 dicembre 2010.

IL DIRIGENTE

(Giuliana Pecchioli)

RELAZIONE DELLA CORTE DEI CONTI

PAGINA BIANCA

RELAZIONE SUL RISULTATO DEL CONTROLLO ESEGUITO SULLA
GESTIONE FINANZIARIA DELL'AUTORITÀ PORTUALE DI MAN-
FREDONIA PER GLI ESERCIZI DAL 2007 AL 2009

S O M M A R I O

Premessa	<i>Pag.</i>	13
1. Quadro normativo di riferimento	»	14
2. Organi di amministrazione e di controllo	»	18
3. Personale	»	20
3.2 Costo del personale	»	20
4. Incarichi di studio e consulenza	»	21
5. Pianificazione e programmazione	»	22
5.1 Piano regolatore	»	22
5.2 Piano operativo triennale	»	23
5.3 Il Programma triennale delle opere	»	23
6. Attività	»	24
6.1 Attività promozionale	»	24
6.2 Manutenzione ordinaria e straordinaria delle opere portuali e opere di grande infrastruttura- zione	»	24
6.3 Attività autorizzatoria e gestione del demanio marittimo	»	25
6.4 Traffico portuale	»	26
7. Gestione finanziaria e patrimoniale	»	28
7.1 Normativa applicata e data di approvazione dei conti consuntivi	»	28
7.2 Dati significativi della gestione	»	29
7.3 Rendiconto finanziario. Andamento delle entrate accertate e delle spese impegnate	»	31

7.4 Situazione amministrativa e andamento dei residui	<i>Pag.</i>	39
7.5 Il conto economico	»	44
7.6 La situazione patrimoniale	»	47
8. Considerazioni conclusive	»	51

Premessa

Con la presente relazione la Corte riferisce al Parlamento, ai sensi dell'articolo 7 della legge 21 marzo 1958, n. 259, il risultato del controllo eseguito, con le modalità di cui all'art. 2 della suddetta legge, sulla gestione finanziaria relativa agli anni dal 2007 al 2009 dell'Autorità portuale di Manfredonia, nonché sulle vicende di maggior rilievo intervenute fino a data corrente.

Il precedente referto, redatto congiuntamente per tutte le 25 Autorità portuali e relativo all'esercizio 2006, è stato trasmesso al Parlamento con determinazione adottata nell'adunanza dell'11 dicembre 2009 ed è pubblicato in Atti parlamentari, XVI legislatura, doc. XV, n.158.

1. Quadro normativo di riferimento

L'Autorità portuale di Manfredonia è stata istituita con l'art. 4, comma 65 della legge 24 dicembre 2003, n. 350 (finanziaria 2004), che ha modificato l'elenco delle Autorità portuali indicato al comma 1 dell'art. 6 della legge n. 84 del 1994, inserendovi l'Autorità per il porto di Manfredonia, subito dopo quella per il porto di Livorno: tale scelta legislativa ha reso superflua la procedura amministrativa prevista dal citato art. 6, comma 8 della legge 84/94 (costituzione con decreto del Presidente della Repubblica, su proposta del Ministro dei trasporti e della navigazione, oggi delle infrastrutture e dei trasporti) che, tra l'altro, avrebbe comportato il preliminare accertamento della sussistenza del requisito dell'entità minima di traffico.

Con DPR del 12 ottobre 2007 è stata disposta la soppressione dell'Autorità portuale di Manfredonia, per carenza dei necessari requisiti di traffico previsti dalla legge (volume di traffico merci non inferiore a tre milioni di tonnellate annue al netto del 90% delle rinfuse liquide o a 200.000 Twenty Feet Equivalent – TEU). A seguito di ricorso, il provvedimento di soppressione è stato peraltro sospeso in via cautelare, con conseguente allontanamento del Commissario liquidatore già nominato in data 22 ottobre 2007 e reintegro del Commissario e del Commissario aggiunto, a far data dal 21 gennaio 2008.

Il quadro normativo di riferimento entro il quale l'Ente ha operato nel triennio 2007-2009 e continua fino ad oggi ad operare è costituito dalla sopra citata legge n. 84 del 1994 (Riordino della legislazione in materia portuale) e sue successive modifiche ed integrazioni, nonché dalle altre disposizioni di interesse per il settore dei porti. Tale quadro è stato illustrato nelle precedenti relazioni, che si sono da ultimo soffermate sulle importanti novità introdotte dalla legge 27 dicembre 2006, n. 296 (finanziaria 2007), nonché sui provvedimenti attuativi predisposti dal competente Ministero delle infrastrutture e dei trasporti.

Nel rinviare a tali relazioni si fa ora presente, ai fini di un opportuno aggiornamento, che la disposizione di cui all'art. 22, comma 2 del decreto legge 4 luglio 2006, convertito con modificazioni con legge 4 agosto 2006, n. 248, concernente limitazioni della spesa per consumi intermedi e versamento all'entrata del bilancio dello Stato della somma risultante è stata prima dichiarata non applicabile per l'anno 2007 dall'art. 4 del D.L. 2 luglio 2007, n.81, convertito nella legge n.127 del 3 agosto 2007, e successivamente abrogata dall'art. 2, comma 625 della legge 24 dicembre 2007, n. 244

(finanziaria 2008). Dal 2007 non sussiste pertanto il limite suddetto né il conseguente obbligo di versamento all'Erario della somma risultante dalla riduzione.

Permangono invece, anche per il triennio in esame, le limitazioni di cui all'art. 1, commi 9, 10 e 11 della legge 23 dicembre 2005, n. 266 (come modificati dall'art. 27 del sopra citato decreto legge 4 luglio 2006, n. 223 e della relativa legge di conversione 4 agosto 2006, n. 248 e dall'art. 61 del D.L. n. 112/2008 convertito in L. 6/8/2008 n. 133) relative alle spese per studi e incarichi di consulenza, alle spese per relazioni pubbliche, convegni, mostre, pubblicità e rappresentanza nonché alle spese relative alle autovetture.

Permane altresì l'obbligo di riduzione del 10% previsto dall'art. 1, commi 58 e 63 della legge 23 dicembre 2005, n. 266 dei compensi spettanti al Presidente, al Collegio dei revisori dei conti e ai membri del Comitato portuale per i gettoni di presenza riconosciuti.

Tale riduzione, in origine limitata al triennio 2006/2008 è stata prorogata al 2009, come da comunicazione del Ministro dell'Economia (circolare n. 32 del 17 dicembre 2009).

A seguito di quanto disposto in materia di autonomia finanziaria dall'art. 1, commi 982 e seguenti della legge 27 dicembre 2006, n. 96 (finanziaria 2007) alle Autorità portuali viene attribuito il gettito della tassa erariale di cui all'art. 2, comma 1 del D.L. 28 febbraio 1974, n. 47 convertito con modificazioni dalla legge 16 aprile 1974, n. 117 e successive modificazioni e delle tasse di ancoraggio di cui al Capo 1, titolo 1 della legge 9 febbraio 1963, n. 82 e successive modificazioni, in aggiunta al gettito della tassa sulle merci sbarcate e imbarcate di cui al Capo 3 della legge 9 febbraio 1963, n. 82 e all'art. 1 della legge 5 maggio 1976, n. 355 e successive modificazioni ed integrazioni, già devoluto nella sua interezza a partire dall'anno 2006.

Si precisa al riguardo che con DPR 28 maggio 2009, n. 107, recante "regolamento concernente la revisione della disciplina delle tasse e dei diritti marittimi", la tassa e la sovrattassa di ancoraggio, dovute dalle navi che compiono operazioni commerciali in un porto, rada o spiaggia dello Stato sono state accorpate in un'unica tassa, denominata "tassa di ancoraggio"; inoltre, la tassa erariale e quella portuale sulle merci imbarcate e sbarcate sono state accorpate in un unico tributo denominato "tassa portuale".

Lo stesso art. 1, commi 982 e seguenti della legge 27 dicembre 2006, n. 96 (finanziaria 2007) ha per contro soppresso gli stanziamenti relativi ai contributi destinati alle Autorità portuali per la manutenzione dei porti, previsti dall'art. 6, comma 1 lett. B) della legge n. 84 del 1984.

Giova infine ricordare l'art. 14, comma 2, del decreto-legge 30 giugno 2005, n. 115, convertito, con modificazioni, nella legge 17 agosto 2005, n. 168, con il quale si è

stabilito che le spese di investimento per l'attuazione del programma di ampliamento, ammodernamento e riqualificazione degli scali marittimi nazionali, rifinanziato dalla legge 1 agosto 2002, n. 166 (art. 36, comma 2), non concorrono, per l'anno 2005, alla determinazione del limite massimo di incremento del 4,5% rispetto alle spese in conto capitale dell'anno 2003, di cui al comma 57 dell'art. 1 della legge 30 dicembre 2004, n. 311, (legge finanziaria 2005). Ai sensi dell'art. 34-septies del decreto-legge 10 gennaio 2006, n. 4, convertito dalla legge 9 marzo 2006, n. 80, come integrato dall'art. 17 bis del decreto legge n. 223/2006, convertito nella legge 4 agosto 2006, n. 248, tale restrizione non trova applicazione, per le Autorità portuali, neanche per gli esercizi 2006 e 2007, nel limite annuo, rispettivamente, di sessanta e novanta milioni di euro.

Per completezza di informazione si ricorda ancora che, allo scopo di fronteggiare la crisi di competitività dei porti italiani, la legge 26 febbraio 2010, n. 25, di conversione del decreto legge 30 dicembre 2009, n. 194, recante proroga di termini previsti da disposizioni legislative, ha differito al 1° gennaio 2012 la decorrenza dell'adeguamento delle tasse e dei diritti marittimi, originariamente stabilito - con DPR 28 maggio 2009, n. 107 - per il triennio 2009/2011.

Con lo stesso provvedimento legislativo è stato consentito alle Autorità portuali, per il biennio 2010 e 2011 e nelle more della piena attuazione della loro autonomia finanziaria, di stabilire variazioni in aumento fino ad un tetto massimo pari al doppio della misura delle tasse di ancoraggio e portuale, così come adeguate ai sensi del sopra citato regolamento, nonché in diminuzione fino all'azzeramento delle singole tasse medesime.

La legge ha previsto che ciascuna Autorità, a copertura delle eventuali minori entrate derivanti dalle disposizioni sopra citate, operi una corrispondente riduzione delle spese correnti, ovvero, nell'ambito della propria autonomia impositiva e tariffaria, un corrispondente aumento delle entrate, dandone adeguata illustrazione nelle relazioni al bilancio di previsione e al conto consuntivo.

Infine, l'art. 4, comma 6 del decreto legge 25 marzo 2010, n. 40 convertito con modificazioni con legge 22 maggio 2010, n. 73 ha istituito, presso il Ministero delle infrastrutture e dei trasporti, il "Fondo per le infrastrutture portuali", destinato a finanziare le opere infrastrutturali nei porti di rilevanza nazionale, con una dotazione iniziale di 80 milioni di euro. Nella ripartizione delle risorse, come precisato nell'ultimo periodo del citato comma, debbono essere privilegiati "progetti già approvati, diretti alla realizzazione di opere immediatamente cantierabili, finalizzate a rendere le strutture operative funzionali allo sviluppo dei traffici".

In sede di conversione del decreto legge è stato introdotto il comma 8bis, con il quale viene prevista la possibilità di revoca dei fondi statali trasferiti o assegnati alle Autorità portuali per la realizzazione di opere infrastrutturali, se non utilizzati entro il quinto anno dall'avvenuto trasferimento o assegnazione.

2. Organi di amministrazione e di controllo

Sono organi delle Autorità portuali, ai sensi dell'art.7 della legge n.84 del 1994, il Presidente, il Comitato portuale, il Segretariato generale (composto, come recita l'art. 10 della legge medesima, dal Segretario generale e dalla Segreteria tecnico-operativa) e il Collegio dei revisori dei conti. La durata in carica dei menzionati organi è stabilita in quattro anni.

L'Autorità portuale di Manfredonia non è dotata degli Organi di amministrazione previsti dalla legge 84/1994, ma dispone dell'organo di controllo, costituito dal Collegio dei revisori dei conti.

Con decreti ministeriali in data 5 agosto e 6 settembre 2005 sono stati nominati, rispettivamente, il Commissario e il Commissario aggiunto, entrambi confermati con successivo decreto dell'8 novembre 2005, fino alla nomina del Presidente.

Con d.P.R. del 12 ottobre 2007, come già detto, è stata disposta la soppressione dell'Autorità portuale, mentre con decreto ministeriale del 22 ottobre dello stesso anno è stato nominato il Commissario liquidatore. Peraltro, il provvedimento di soppressione è stato impugnato dal Commissario e dal Commissario aggiunto, che, a seguito di provvedimento cautelare emesso in data 11 gennaio 2008 dal Consiglio di stato, sono stati provvisoriamente reintegrati nelle loro funzioni, previo allontanamento del Commissario liquidatore, in attesa della conclusione del giudizio.

La spesa impegnata per i compensi al Commissario e al Commissario aggiunto ammonta ad euro 208.967 nel 2007, più il saldo competenze 2006 di euro 106.964; ammonta ad euro 223.486 nel 2008 e ad euro 261.684 nel 2009.

I membri del Collegio dei revisori dei conti in carica negli esercizi in riferimento, sono stati nominati con D.M. in data 31 marzo 2006, per il quadriennio 2006-2010.

Con il decreto in data 16 settembre 2008 è stato sostituito un componente dimissionario del Collegio; con successivo decreto in data 9 aprile 2010 il Collegio è stato rinnovato, per il successivo quadriennio 2010-2014.

Ai componenti del Collegio dei Revisori dei conti dell'Autorità spettano per gli esercizi in esame i compensi determinati, in base ai criteri stabiliti con il D.M. in data 31 marzo 2003, nelle misure annue lorde seguenti: euro 7.600,00 per il Presidente, euro 6.300,00 per ciascun componente effettivo ed euro 1.300,00 per ciascun componente supplente.

Spesa impegnata per gli organi di amministrazione e di controllo

Nel prospetto che segue è riportata, distinta per esercizio finanziario, la spesa impegnata per il pagamento delle indennità spettanti agli organi di amministrazione e di controllo dell'Autorità portuale di Manfredonia.

L'Ente ha comunicato di aver applicato la riduzione del 10% dei compensi agli organi per il biennio 2007/2008, ai sensi dell'articolo unico, comma 58 della legge n.266/2005; per il 2009 non è stata applicata alcuna riduzione.

Poichè è intervenuta a fine esercizio la circolare n.32 del 17 dicembre 2009 del Ministero dell'Economia e delle finanze, che ha confermato l'applicazione della riduzione anche per l'esercizio 2009, l'Ente, con nota in data 27 ottobre 2010, diretta ai Ministeri vigilanti ed a questa Corte, ha comunicato di aver provveduto a recuperare le somme in questione, mediante trattenute sugli emolumenti dovuti nel 2010 agli organi in carica. Per ciò che concerne i revisori cessati dall'incarico il 30 aprile 2010, l'Ente ha provveduto a trattenere il compenso inerente al primo quadrimestre 2010, chiedendo, nel contempo, il rimborso della differenza agli interessati.

Esercizio	2007	2008	2009
Commissario/Comm.aggiunto	(1)351.481	231.580	272.182
Commissario liquidatore	16.687	6.765	0
Collegio dei Revisori	21.690	25.419	39.639
Missioni, trasferte e rimborsi vari	11.289	(2)16.228	(3)45.907
TOTALI	401.147	279.992	357.728

(1) Nel 2007 nell'importo impegnato sono compresi euro 106.964 quale saldo competenze 2006, oneri previdenziali per euro 20.214 ed oneri tributari per euro 15.334, per cui gli oneri per indennità al Commissario e al Commissario aggiunto ammontano ad euro 208.967 .

(2) Contributi previdenziali.

(3) Comprende contributi previdenziali per euro 20.740 e anche l'Irap sui compensi, pari a 25.167 euro, che nel 2008 era inserita nel capitolo di spesa relativo agli oneri tributari.

Va tenuto presente che i rimborsi spese per missioni e trasferte, a decorrere dal 2008 non vengono più contabilizzate in un capitolo a parte.

3. Personale

L'Autorità portuale non è tuttora provvista di pianta organica, per cui non ha proceduto ad assunzioni di personale, avvalendosi di collaborazioni professionali a progetto per lo svolgimento della propria attività istituzionale.

3.2. Costo del personale

Gli emolumenti al personale non dipendente ammontano nel 2007 ad euro 24.979 e sono relativi alla collaborazione di un professionista che ha provveduto a dotare la struttura di un impianto organizzativo, ha partecipato all'attività amministrativa ed ha curato la contabilità. L'Ente si è servito inoltre di una ulteriore collaborazione per lo svolgimento dell'attività amministrativa interna.

Nel 2008 la spesa impegnata per due collaborazioni con contratto a progetto ammonta ad euro 43.923, di cui 38.880 euro per emolumenti e 5.043 euro per oneri previdenziali. Nella relazione al conto il Collegio dei revisori ha invitato l'Ente a verificare la corrispondenza con la normativa vigente dei contratti in atto con il suddetto personale, al fine di tutelarsi da eventuali contenziosi in materia di lavoro.

Nel 2009 la spesa impegnata per le suddette collaborazioni ammonta ad euro 47.487, di cui 38.880 euro per emolumenti ed 8.606 euro per oneri previdenziali.

4. Incarichi di studio e consulenza

La spesa impegnata sul pertinente capitolo di bilancio ammonta per l'esercizio 2007 ad € 2.400, per il 2008 ad euro 1.997 e per il 2009 ad euro 2.496.

Nella relazione ai conti consuntivi 2008 e 2009 il collegio dei revisori attesta che le somme impegnate dall'Ente per tali consulenze sono strettamente necessarie alle esigenze istituzionali dell'Ente; per ciò che concerne la verifica del rispetto dei limiti di spesa, precisa che l'Autorità portuale di Manfredonia è stata istituita nel 2005 e pertanto non sono ad essa applicabili le limitazioni disposte con riferimento alla spesa storica relativa all'esercizio 2004.

La Corte ritiene di condividere tale impostazione, in considerazione anche della tenuità degli importi erogati e della particolare situazione in cui l'Autorità portuale di Manfredonia versa.

5. Pianificazione e programmazione

L'art. 9, comma 3 della legge di riordino n. 84 del 1994 demanda alle Autorità portuali l'adozione di atti programmatici e di pianificazione, che costituiscono strumenti di razionalizzazione dell'attività amministrativa degli enti, essendo finalizzati all'individuazione dei bisogni pubblici da soddisfare, alla valutazione del grado e del tempo di perseguimento degli obiettivi da raggiungere, all'individuazione delle disponibilità a tal fine necessarie ed a quant'altro risultati indispensabile per la realizzazione in concreto delle opere previste.

Gli atti in questione sono costituiti, rispettivamente, dal Piano operativo triennale (POT), soggetto a revisione annuale, con il quale vengono individuate le linee di sviluppo delle attività portuali e gli strumenti per attuarle e dal Piano regolatore portuale (PRP), che ha la funzione di delimitare l'ambito portuale e di definire l'assetto complessivo del porto.

A tali strumenti programmatici specifici va poi aggiunto il Programma triennale delle opere pubbliche, previsto dall'art. 14 della legge 11 febbraio 1994, n. 109 e successive modificazioni ed integrazioni.

5.1.1 Piano Regolatore

Il Piano regolatore portuale costituisce l'atto di pianificazione fondamentale delle opere necessarie per l'assetto funzionale del porto e al tempo stesso lo strumento di raccordo con gli altri documenti di pianificazione territoriali e nazionali e con l'ordinamento comunitario.

Da notizie fornite dall'Ente si apprende che attualmente il porto di Manfredonia non è dotato di Piano regolatore portuale, in quanto la bozza di piano a suo tempo redatta, prima della costituzione dell'Autorità, dal Comune di Manfredonia congiuntamente al Provveditorato Interregionale per le Opere Pubbliche con sede in Bari, non ha avuto seguito.

Successivamente alla costituzione dell'Autorità Portuale, sono stati avviati contatti con il Comune di Manfredonia e con la Capitaneria di Porto, in vista della rielaborazione della bozza esistente, che dovrebbe tener conto dell'ampliamento della circoscrizione territoriale dell'Autorità, già definita con decreto ministeriale del 18 novembre 2005, ritenuto necessario per consentire un rilancio delle attività portuali.

La richiesta, formulata nel 2006, è stata reiterata al Ministero delle infrastrutture in data 2 dicembre 2009, come rappresentato dall'Ente.

5.1. 2. Piano Operativo Triennale

L'art. 9, comma terzo della legge 28 gennaio 1994, n. 84 prescrive la stesura, da parte dell'Autorità portuale, di un piano operativo triennale (POT) "concernente le strategie di sviluppo delle attività portuali e gli interventi volti a garantire il rispetto degli obiettivi prefissati", approvato dal Comitato portuale "entro novanta giorni dal suo insediamento, su proposta del Presidente" e soggetto a revisione annuale. Il POT, che deve ovviamente permanere all'interno di uno schema di assoluta coerenza con il Piano regolatore portuale, consente di proporre al Ministero vigilante e alle Amministrazioni locali il programma delle opere da realizzare per lo sviluppo e il miglioramento del Porto, con quantificazione della relativa spesa e costituisce, inoltre, un utile strumento di conoscenza della realtà portuale e delle relative politiche di sviluppo.

Non risulta che l'Autorità Portuale abbia finora mai redatto il Piano operativo triennale.

5.1.3. Il Programma triennale delle opere

Ai sensi dell'art. 128 del decreto legislativo 12 aprile 2006, n. 163 l'Autorità portuale, quale stazione appaltante, è tenuta a predisporre il Programma triennale e l'Elenco annuale dei lavori, sulla base delle schede tipo di cui al decreto ministeriale 9 giugno 2006; tali schede, allegata al bilancio preventivo dell'esercizio, ne costituiscono parte integrante.

Il Commissario straordinario, con delibera n. 7 in data 17/4/2008 ha approvato unitamente al bilancio di previsione 2008 e al bilancio pluriennale, il Programma triennale delle opere 2008-2010, aggiornato al triennio 2009-2011 con successiva delibera n.9 in data 8/4/2009 ed al triennio 2010-2012 con delibera n. 11 in data 12/3/2010.

Con riferimento agli interventi contenuti nel programma triennale 2008/2010 che prevedeva investimenti per un importo complessivo di euro 20 milioni e a quelli contenuti nel programma 2009/2011, per un importo complessivo di euro 30 milioni, pari all'intero stanziamento previsto dalla legge 266/2005 in favore dell'Autorità portuale di Manfredonia, nella relazione al bilancio pluriennale 2010/2012 viene evidenziata la mancata attuazione del precedente programma, in quanto non è stato ancora emanato il decreto interministeriale di autorizzazione all'utilizzo del contributo pluriennale in questione. A motivo di ciò, il programma triennale 2010/2012 è stato riproposto in relazione all'intero stanziamento di 30 milioni di euro.

6. Attività

I dati relativi all'attività svolta dall'Autorità portuale durante gli esercizi considerati dal presente referto sono stati desunti dalle relazioni amministrative sui documenti contabili degli stessi esercizi.

L'Autorità portuale riferisce di avere provveduto alle seguenti attività, avvalendosi della collaborazione di alcune unità della Capitaneria di Porto:

- riorganizzazione delle attività portuali, attraverso l'attiva partecipazione alla Commissione Consultiva Locale. Sono stati in particolare discussi ed approvati i piani operativi delle imprese portuali ed è stata indetta una gara ad evidenza pubblica, per la fornitura di lavoro temporaneo ai sensi dell'art.17 della legge n.84/94.
- studio e pianificazione del demanio di competenza. Particolare attenzione, come riferito, è stata dedicata alla verifica dell'attuale utilizzo delle aree demaniali, delle attività già in essere e di quelle in stato di progettazione.
- indagini conoscitive sui traffici in Adriatico, per l'acquisizione di ulteriori traffici di linea nazionali o internazionali.
- indagini conoscitive sulle aree economiche di interscambio commerciale con il porto di Manfredonia, per la concreta possibilità di intercettare il traffico Ro/Ro che interessa le arterie ben collegate al porto di Manfredonia, ma che non viene movimentato dallo stesso.

6.1 Attività promozionale

Per quanto riguarda l'attività promozionale, l'Ente ha partecipato nel 2008, con un proprio padiglione, alla più importante convention mediterranea della crocieristica, denominata: "Seatrade Med".

6.2 Manutenzione ordinaria e straordinaria delle opere portuali e opere di grande infrastrutturazione

L'Autorità portuale di Manfredonia non ha sostenuto spese, negli esercizi considerati, per la manutenzione ordinaria degli immobili, in quanto non è dotata di una propria sede ed i locali in uso sono stati concessi dal Comando Generale delle Capitanerie di Porto.

Per quanto riguarda le opere di manutenzione straordinaria, dalla documentazione acquisita risulta che l'Ente, in collaborazione con il Provveditorato Interregionale di Bari, sta procedendo alla progettazione delle seguenti opere:

- **Porto Commerciale:** è in corso l'affidamento dei rilievi batimetrici all'interno del bacino portuale, con prelievo dei campioni per le analisi propedeutiche al dragaggio;
- **Molo di Levante:** è stato redatto il progetto definitivo per la manutenzione straordinaria del primo lotto;
- **Porto industriale:** è stata eseguita la gara di appalto per la progettazione definitiva degli interventi di straordinaria manutenzione delle opere portuali e la consegna della progettazione al Consiglio Superiore dei lavori pubblici.

Sono stati avviati e sono quasi terminati, come riferito, i lavori di manutenzione straordinaria degli impianti elettrici di media e bassa tensione; è altresì in corso la progettazione definitiva e relativa gara di appalto per il ripristino della protezione catodica e sono in corso i lavori per la bonifica del rivestimento in cemento amianto intorno alla sommità dei pali di sostegno.

L'Autorità portuale ha precisato di non aver ricevuto contributi a carico del fondo perequativo nel triennio in esame.

Per quanto riguarda le opere di grande infrastrutturazione, l'Ente ha precisato che la loro realizzazione è stata condizionata dalla mancata adozione del decreto interministeriale di autorizzazione all'utilizzo del finanziamento di 30 milioni di euro, di cui all'art.1, comma 78, lettera h della legge 266/2005; nonostante i numerosi solleciti dell'Ente, l'auspicata adozione del decreto non è, ad oggi, ancora intervenuta.

6.3 Attività autorizzatoria e di gestione del demanio marittimo

Nelle relazioni annuali del Presidente viene attestato che le imprese che operano all'interno del Porto sono iscritte nel registro di cui all'art.68 del codice della navigazione, a seguito dell'ordinanza dell'ente n.2/2007; vengono inoltre elencati i soggetti autorizzati allo svolgimento dei servizi portuali e delle operazioni portuali ai sensi dell'art.16 della legge 84/94.

Per quanto riguarda l'autorizzazione alla fornitura di lavoro temporaneo ai sensi dell'art. 17, comma 2, della legge 84/94, l' Autorità portuale ha dichiarato di aver espletato nel 2009 la gara ad evidenza pubblica alla quale ha partecipato una sola impresa e di aver autorizzato la stessa in data 26 marzo 2009 alla fornitura di tale servizio in ambito portuale.

Nella tabella seguente sono riassunte, per i tre esercizi dal 2007 al 2009, le entrate da canoni demaniali, con l'indicazione della relativa percentuale di incidenza sul complesso delle entrate correnti.

(in euro)

Esercizio	Entrata dai canoni (a)	Entrate correnti (b)	Incidenza a/b %
2007	188.216	653.399	29%
2008	356.669	784.444	45%
2009	362.289	791.207	46%

L'importo dei canoni di concessione ha subito nel 2008 un incremento di euro 148.453 rispetto all'anno precedente, determinato dalla rivalutazione in base all'indice Istat, dal rilascio di nuove concessioni e dall'adeguamento dei canoni di alcune concessioni, con riferimento alla circolare n.15/2007 del Ministero dei Trasporti.

Nel 2009 le entrate per canoni sono rimaste pressoché stabili.

Anche la percentuale di incidenza delle entrate da canoni sul complesso delle entrate correnti passa dal 29% del 2007 al 45% del 2008, per poi stabilizzarsi nel 2009 sulla soglia del 46%.

6.4. Traffico portuale

Nel prospetto che segue sono riportati i dati aggregati relativi al traffico registrato nel Porto di Manfredonia nel triennio considerato nel presente referto, posti a raffronto con i dati del 2006:

Descrizione	2006 Tonnellate	2007 Tonnellate	2008 Tonnellate	2009 Tonnellate
Merce secche movimentate	922.805	1.003.780	634.392	668.413
Merci liquide movimentate	213.828	227.062	333.537	256.646
Totale merci movimentate	1.136.633	1.230.842	967.929	925.059
Merci secche + 10% merci liquide movimentate	944.188	1.026.486	667.746	694.078
Containers (T.E.U.) movimentati	0	0	0	0
Passeggeri imbarcati e sbarcati	4371	5.939	5747	0

Come emerge dal prospetto, il traffico delle merci segna un incremento dell'8% nel 2007, seguito da un consistente calo nel 2008 (-21%), che prosegue nel 2009 (-4%), portandosi a valori nettamente inferiori a quelli del 2006.

Anche per quanto riguarda il numero di passeggeri, al consistente incremento del 2007, segue un lieve decremento nel 2008 (- 3%). Dalla relazione annuale 2009 si apprende che in tale esercizio finanziario non c'è stato movimento passeggeri, a causa della mancata attivazione della linea di navigazione Manfredonia - Isole Tremiti da parte della compagnia Tirrenia.

E' assente il movimento dei containers.

7. Gestione finanziaria e patrimoniale

7.1 Normativa applicata e date di approvazione dei conti consuntivi

Il consuntivo 2007 si compone del rendiconto finanziario, redatto sia in termini di competenza che di cassa, della situazione patrimoniale e del conto economico; tali documenti sono stati compilati ricalcando gli schemi del D.P.R. n. 696 del 1979.

Le poste del rendiconto finanziario e degli altri documenti contabili sono sinteticamente illustrate nella relazione tecnico-amministrativa.

I conti consuntivi 2008 e 2009 sono stati redatti in conformità al Regolamento di amministrazione e contabilità, adottato con delibera del Commissario n. 3 del 14 settembre 2007, approvato dal Ministero vigilante in data 27 marzo 2008, che affianca al sistema di contabilità finanziaria il nuovo sistema di contabilità economico patrimoniale e che prevede il monitoraggio dei centri di costo e delle missioni istituzionali dell'Autorità portuale.

Il nuovo schema di rendiconto si compone sostanzialmente di tre parti: a) i dati delle risultanze finanziarie e di cassa, delle risultanze economico patrimoniali, della situazione amministrativa e dei risultati delle contabilità per centri di costo e per missioni; b) la nota integrativa, che contiene i criteri di valutazione e l'analisi di dettaglio dei bilanci e delle contabilità; c) la relazione sulla gestione del Commissario, che evidenzia l'andamento complessivo della gestione nell'esercizio.

Al rendiconto si accompagna la relazione del Collegio dei revisori dei conti, che esprime il parere di competenza in merito all'approvazione del bilancio consuntivo dell'esercizio.

Nella tabella che segue sono indicate le date dei provvedimenti di approvazione dei conti consuntivi 2007, 2008 e 2009, emessi dal Commissario Straordinario e dai Ministeri vigilanti.

ESERCIZI	COMMISSARIO	MINISTERO DELLE INFRASTRUTTURE E DEI TRASPORTI	MINISTERO DELL'ECONOMIA E DELLE FINANZE
2007	*Delibera n. 15 del 17/10/2008	Nota n. 13402 del 9/12/2008	Nota n. 136853 del 26/11/2008
2008	Delibera n. 19 del 6/07/2009	Nota n. 793 del 23/9/2009	Nota n. 86835 del 15/9/2009
2009	Delibera n. 14 del 10/5/2009	Nota n. 11254 del 25/8/2010	Nota n. 45057 del 29/7/2010

* Il conto consuntivo 2007, originariamente approvato con delibera n. 12/2008, è stato riformulato su richiesta ministeriale del 14/10/2008.

7.2. Dati significativi della gestione

Si antepone all'analisi della situazione finanziaria, amministrativa, economica e patrimoniale degli esercizi 2007, 2008 e 2009 un prospetto che espone i saldi contabili più significativi, posti a raffronto con quelli del precedente esercizio 2006.

(in euro)

DESCRIZIONE	2006	2007	2008	2009
a) Avanzo finanziario	470.200	10.166.983	10.031.629	10.052.412
- saldo corrente	65.200	197.326	61.410	84.228
- saldo in c/capitale	405.000	9.969.657	9.970.219	9.968.284
b) Avanzo d'amministrazione	470.200	10.228.626	20.260.255	30.312.678
c) Avanzo economico	61.600	184.629	58.800	77.827
d) Patrimonio netto	61.600	246.272	305.073	382.900

Dal prospetto si rileva un netto miglioramento della situazione complessiva nel triennio in esame, con riferimento a tutti i dati della gestione, rispetto alla situazione del 2006.

In particolare, va rilevato il consistente incremento dell'avanzo finanziario, che si attesta nel triennio su cifre superiori a 10 milioni di euro, rispetto all'importo di 470,2 migliaia di euro del 2006.

Va peraltro evidenziato che tale risultato trova spiegazione nell'ingente aumento del saldo delle poste in conto capitale, che passano dai 405 migliaia di euro del 2006 ai 9,9 milioni di euro in ciascuno degli esercizi del triennio in esame. Tra le poste in conto capitale è stato infatti iscritto, nel triennio 2007-2009, il contributo di 10 milioni di euro previsto dall' art.1, comma 78, lett. H della legge finanziaria n.266/2005, per il consolidamento, la manutenzione straordinaria ed il potenziamento delle infrastrutture

portuali a favore delle Autorità portuali istituite successivamente alla data del 30 giugno 2003.

Non è stato peraltro ancora emanato il decreto interministeriale di autorizzazione all'utilizzo del contributo.

Il menzionato contributo in conto capitale, iscritto nella competenza degli esercizi 2007, 2008 e 2008, confluendo nei residui attivi in quanto non riscosso al termine di ciascuno dei suddetti esercizi, ha fatto lievitare progressivamente l'avanzo di amministrazione, che è passato da 470,2 migliaia di euro del 2006 a 30,3 milioni di euro del 2009.

L'avanzo economico registra una marcata crescita nel 2007, per poi tornare nei due anni successivi su valori più vicini a quelli del 2006, mentre il patrimonio netto aumenta in modo considerevole nel triennio considerato, passando dai 61,6 mila euro del 2006 ai 382,9 migliaia di euro del 2009.

7.3. Rendiconto finanziario. Andamento delle entrate accertate e delle spese impegnate

Nel prospetto che segue sono riportati i dati aggregati risultanti dai rendiconti finanziari 2007, 2008 e 2009, posti a raffronto con quelli del 2006.

RENDICONTO FINANZIARIO – DATI AGGREGATI

ENTRATE	2006	2007	2008	2009
	Accertamenti	Accertamenti	Accertamenti	Accertamenti
CORRENTI	363.526	653.399	784.444	791.207
IN CONTO CAPITALE	408.551	10.000.000	10.000.000	10.000.000
PARTITE DI GIRO	56.119	116.934	146.527	143.094
TOTALE	828.196	10.770.333	10.930.971	10.934.301

SPESE				
	Impegni	Impegni	Impegni	Impegni
CORRENTI	298.296	456.073	723.034	707.079
IN CONTO CAPITALE	3.587	30.343	29.781	31.716
PARTITE DI GIRO	56.119	116.934	146.527	143.094
TOTALE	358.002	603.350	899.342	881.889

Dal prospetto si rileva, nel raffronto tra gli esercizi 2006 e 2007, un marcato aumento delle entrate correnti, (+80%), in ulteriore crescita nel 2008, con un più modesto incremento nell'anno successivo mentre le entrate in conto capitale passano dai 408,6 mila euro del 2006 ai 10 milioni di euro del triennio successivo, per effetto della iscrizione in bilancio del contributo in favore delle Autorità di più recente istituzione di cui si è detto.

Sul versante delle spese, le poste correnti registrano un andamento crescente nel triennio in esame, attestandosi a partire dal 2008 su valori più che raddoppiati rispetto al 2006, ma in leggera flessione nel 2009.

Le spese in conto capitale, di importo minimo nel 2006, si attestano intorno a 30 migliaia di euro nel triennio successivo.

Nei prospetti che seguono vengono analizzate, più in dettaglio, le entrate accertate e le spese impegnate nei tre esercizi in esame, ponendo a raffronto i dati del 2007 con quelli del 2006 ed i dati del 2009 con quelli del 2008. Per gli esercizi 2008 e 2009, invece, non viene operato un raffronto diretto con i dati degli esercizi precedenti, in quanto la nuova struttura dei rendiconti 2008 e 2009, articolata per titoli, UPB e categorie, non consente l'affiancamento di tutte le voci in entrata e in uscita rispetto ai rendiconti 2006 e 2007.

Tra le differenze più significative si segnala la diversa allocazione delle tasse portuali, che, inserite nel 2006 e nel 2007 tra i trasferimenti da parte dello Stato, con l'applicazione del nuovo regolamento di amministrazione e contabilità sono comprese, a partire dal 2008, tra le "Entrate diverse", nella categoria "Entrate tributarie".

Nel 2007 le spese per l'acquisto di beni di consumo e servizi comprendono numerose voci di spesa che, negli esercizi 2008 e 2009, sono state invece divise tra due diverse categorie di spese di funzionamento.

(in euro)		
ENTRATE	2006	2007
	Accertamenti	Accertamenti
Entrate derivanti da trasfer.correnti		
Trasferimenti da parte dello Stato	168.300	435.585
Altre entrate:		
Derivanti da vendita di beni e prest. di servizi	0	-
Redditi e proventi patrimoniali	190.600	189.148
Poste correttive e comp. spese correnti	-	-
Entrate non classificabili in altre voci	4.600	28.666
TOTALE ENTRATE CORRENTI	363.500	653.399
Entrate per alien.di beni patrimoniali e riscossioni di crediti:		
Alienazioni immobilizzazioni tecniche	0	0
Realizzo valori mobiliari	0	0
Riscossioni di crediti	0	0
Trasferimenti in conto capitale:		
Trasferimenti dallo Stato	408.600	10.000.000
Trasferimenti dalle Regioni	0	0
Trasferimenti da altri enti	0	0
Entrate derivanti da accensione prestiti		
Assunzioni di mutui	0	0
Assunzioni di altri debiti finanziari	0	0
TOTALE ENTRATE IN C/CAPIT.	408.600	10.000.000
Partite di giro	56.100	116.934
TOTALE GENERALE ENTRATE	828.200	10.770.333
SPESE	Impegni	Impegni
Spese correnti:		
Spese per gli organi dell'ente	275.800	401.147
Oneri per il personale in servizio	0	24.979
Spese per acquisto beni di consumo	17.700	8.744
Trasferimenti passivi	0	0
Oneri finanziari	0	8
Oneri tributari	0	21.195
Poste correttive e comp. entrate correnti	0	0
Spese non classificabili in altre voci	4.800	0
TOTALE SPESE CORRENTI	298.300	456.073
Spese in conto capitale		
Acquisizioni di immobili ed opere portuali	0	20.381
Acquisizione di immobilizzazioni tecniche	3.600	432
Partecipazioni ed acquisto valori mobiliari	0	0
Depositi bancari, crediti ed altre anticipazioni	0	0
Indennità anzianità al personale cess. dal serv.	0	9.530
TOTALE SPESE IN C/ CAPIT.	3.600	30.343
Spese per estinz .di mutui ed anticipazioni	0	0
Partite di giro	56.100	116.934
TOTALE GENERALE SPESE	358.000	603.350
AVANZO / DISAVANZO FINANZIARIO	470.200	10.166.983

Dall'esame del rendiconto finanziario delle entrate le differenze più evidenti tra il 2007 e il 2006 si rilevano nel Titolo I, trasferimenti da parte dello Stato, che hanno registrato un incremento del 159%, in conseguenza del fatto che dal gennaio 2007 le Autorità portuali introitano l'intero importo delle tasse sulle merci imbarcate e sbarcate e delle tasse di ancoraggio.

I redditi e proventi patrimoniali sono rimasti stabili nel 2007 e sono costituiti quasi per intero da canoni demaniali.

Le entrate varie ed eventuali, ammontanti nel 2007 a 28.666 euro, sono costituite per euro 22.218 da autorizzazioni per l'accesso al porto e per euro 6.347, da autorizzazioni ex art. 16 della legge n. 84/1994.

Ancora sul fronte delle entrate, i trasferimenti in conto capitale dello Stato ammontanti nel 2006 alla cifra modesta di euro 408,6 migliaia, lievitano alla consistente somma di euro 10 milioni, per effetto del contributo previsto dalla legge n.266/2006, di cui si è ampiamente detto in precedenza.

Per ciò che riguarda le uscite, gli aumenti maggiori riguardano le spese per gli organi (+45%) e gli oneri per il personale in servizio, che, assenti nel 2006, ammontano a 24.979 euro nel 2007 e si riferiscono a due collaborazioni professionali. Gli oneri tributari, assenti nel 2006, ammontano nel 2007 a 21.195 euro e sono costituiti dall'Irap sui compensi.

Le spese in conto capitale si riferiscono per 20.381 euro a interventi di manutenzione straordinaria relativi alla viabilità sul molo di levante, ponente e banchina di tramontana del Porto e per euro 9.530 all'applicazione dell'art.22 del D.L. 223/06, convertito nella legge n.248 dell'11/8/2006.

Nella tabella che segue vengono riportate, in dettaglio, le diverse voci del rendiconto 2008 e 2009, i cui elementi finali complessivi sono già stati indicati nella tabella di sintesi dei dati aggregati.

(in euro)		
TITOLO I	2008	2009
	Accertamenti	Accertamenti
Entrate derivanti da trasferimenti correnti		
Entrate derivanti da trasferimenti da parte dello Stato	0	0
Entrate derivanti da trasferimenti da parte delle Regioni	0	0
Entrate derivanti da trasferimenti da Comuni e Province	0	0
Entrate derivanti da trasferimenti da altri enti pubblici	0	0
TOTALE	0	0
Entrate diverse		
Entrate tributarie	346.475	309.447
Entrate derivanti dalla vendita di beni e servizi	3.870	21.639
Redditi e proventi patrimoniali	362.130	363.801
Poste correttive e compensative di spese correnti	68.130	6.616
Entrate non classificabili in altre voci	3.838	89.704
TOTALE	784.443	791.207
TOTALE ENTRATE CORRENTI	784.443	791.207
TITOLO II ENTRATE IN CONTO CAPITALE		
Entrate per alien. di beni patrim.li e riscossioni di crediti		
Alienazione di immobili e diritti reali	0	0
Riscossione di crediti	0	0
TOTALE	0	0
Entrate da trasferimenti in conto capitale		
Trasferimenti dallo Stato	10.000.000	10.000.000
Trasferimenti dalle Regioni	0	0
Trasferimenti da Comuni e Province	0	0
Trasferimenti da altri enti	0	0
TOTALE	10.000.000	10.000.000
Accensione di prestiti		
Accensione di mutui	0	0
Assunzione di altri debiti finanziari	0	0
TOTALE	0	0
TOTALE ENTRATE IN CONTO CAPITALE	10.000.000	10.000.000
TITOLO III - PARTITE DI GIRO		
UPB 3.1- ENTRATE PER PARTITE DI GIRO		
Entrate per partite di giro	146.527	143.094
TOTALE PARTITE DI GIRO	146.527	143.094
TOTALE GENERALE ENTRATE	10.930.970	10.934.301

(in euro)		
TITOLO I - USCITE CORRENTI	2008	2009
	Accertamenti	Accertamenti
1.1 - FUNZIONAMENTO		
Uscite per gli organi dell'ente	279.992	357.728
Oneri per il personale in attività di servizio	43.923	47.487
Uscite per l'acquisto di beni e servizi	14.261	22.230
TOTALE	338.176	427.445
1.2 - INTERVENTI DIVERSI		
Uscite per prestazioni istituzionali	274.915	279.624
Trasferimenti passivi	0	0
Oneri finanziari	4	10
Oneri tributari	24.720	0
Poste correttive e compensative di entrate correnti	0	0
Uscite non classificabili in altre voci	85.219	0
TOTALE	384.858	279.634
TOTALE USCITE CORRENTI	723.034	707.079
TITOLO II - SPESE IN CONTO CAPITALE		
2.1 - INVESTIMENTI		
Acquisizione di beni di uso durevole ed opere immobiliari e investimenti	9.201	29.460
Acquisizione di immobilizzazioni tecniche	20.580	2.256
Partecipazioni ed acquisto di valori mobiliari	0	0
Indennità di anzianità e similari dovute al personale cessato dal servizio	0	0
TOTALE	29.781	31.716
TOTALE SPESE IN CONTO CAPITALE	29.781	31.716
TITOLO III - PARTITE DI GIRO		
USCITE PER PARTITE DI GIRO	146.527	143.094
TOTALE PARTITE DI GIRO	146.527	143.094
TOTALE GENERALE USCITE	899.342	881.889

Le entrate correnti aumentano nel 2008 di un ulteriore 20% rispetto all'esercizio precedente e sono costituite per il 44% da entrate tributarie e per il 46% da proventi patrimoniali.

Nel 2009 le entrate correnti registrano un ulteriore lieve aumento ed alle entrate tributarie e patrimoniali si aggiungono entrate non classificabili in altre voci, per euro 89.704; tali entrate sono costituite dall'indennità di occupazione del posto di ormeggio delle navi in sosta al bacino alti fondali del Porto di Manfredonia e, per euro 2.920, dalle concessioni dei servizi nautici.

Le entrate tributarie sono costituite dalle tasse portuali, in calo nel 2009 rispetto all'esercizio precedente per effetto dei diminuiti volumi di traffico.

I redditi e proventi patrimoniali sono costituiti quasi interamente da canoni demaniali, che si mantengono stabili nel biennio in esame, attestandosi su valori di molto superiori a quelli del biennio precedente.

Le entrate in conto capitale sono costituite dai trasferimenti dallo Stato di cui alla legge 266/2005, pari a 10.000.000 euro per ciascuno degli anni di riferimento.

Le spese correnti registrano nel 2008 un incremento del 59% rispetto all'esercizio precedente, passando dai 456.073 euro del 2007 ai 723.034 euro del 2008, per poi mantenersi sostanzialmente stabili.

La spesa per gli organi ammonta a 279.992 euro nel 2008 ed a 357.728 euro nel 2009. Di tale ultimo importo, euro 25.167 sono costituiti dall'Irap sui compensi, che nel 2008 era stata inclusa tra gli oneri tributari.

Gli oneri per il personale si attestano nel biennio 2008-2009 su valori quasi doppi rispetto al 2007 e si riferiscono a due collaborazioni con contratto a progetto, inserite tra gli emolumenti al personale non dipendente.

Le uscite per prestazioni istituzionali rappresentano circa il 38-40% delle spese correnti in entrambi gli esercizi esaminati; esse si riferiscono, per le poste maggiori, alle spese per la pulizia delle aree portuali, per la manutenzione dell'impianto di illuminazione e per il servizio di erogazione dell'energia elettrica.

Nel 2008 tra le uscite non classificabili in altri voci figurano 85.219 euro costituite, secondo quanto riportato in nota integrativa, dalla riduzione del 10% sui compensi agli organi, prevista dalla legge 266/2005, art.1, comma 56 e 57.

Le spese in conto capitale si mantengono all'incirca sui medesimi valori del 2007 e sono costituite nel 2008 per euro 20.643 dalla spesa sostenuta per l'acquisto del sistema informatico e del software relativo e per euro 9.201 da interventi di

manutenzione straordinaria; nel 2009 le spese a tale titolo ammontano a 29.460 euro, mentre gli acquisti per materiale informatico ammontano a 2.256 euro.

7.4. Situazione amministrativa e andamento dei residui

I dati relativi alla situazione amministrativa e all'andamento dei residui sono contenuti nei prospetti che seguono.

SITUAZIONE AMMINISTRATIVA		(in euro)			
		2006	2007	2008	2009
CONSISTENZA CASSA INIZIO ESERCIZIO		0	107.543	250.848	317.788
RISCOSSIONI					
In c/competenza	297.200	732.024	743.882	812.426	
In c/residui	0	41.070	38.309	44.846	
	297.200	773.094	782.191	857.272	
PAGAMENTI					
In c/competenza	189.700	461.480	573.381	618.545	
In c/residui	0	168.309	141.870	233.456	
	189.700	629.789	715.251	852.001	
CONSISTENZA CASSA FINE ESERCIZIO		107.500	250.848	317.788	323.059
RESIDUI ATTIVI					
Degli esercizi precedenti	0	81.339	10.081.339	20.223.581	
Dell'esercizio	531.000	10.038.309	10.187.089	10.121.875	
	531.000	10.119.648	20.268.428	30.345.456	
RESIDUI PASSIVI					
Degli esercizi precedenti	0	0	0	92.493	
Dell'esercizio	168.300	141.870	325.961	263.345	
	168.300	141.870	325.961	355.838	
AVANZO D'AMMINISTRAZIONE		470.200	10.228.626	20.260.255	30.312.677
Parte vincolata al 31/12/2008					
Manutenz.straord.opere: legge 266/2005: euro 20.000.000;					
parte disponibile: euro 260.255.					
Parte vincolata al 31/12/2009					
Manutenz.straord.opere: legge 266/2005: euro 30.000.000;					
parte disponibile : euro 312.677					

La gestione di cassa 2007 si chiude con un saldo attivo di 250.848 euro, con un importo più che raddoppiato rispetto al saldo 2006, che si era attestato a 107.543 euro.

La situazione amministrativa, al termine dello stesso esercizio, espone un avanzo di amministrazione di 10.228.626 euro, dovuto alla mancata riscossione del contributo di 10 milioni di euro previsto dalla legge finanziaria 266/2005, che ha determinato la formazione di residui attivi nell'esercizio per euro 10.038.309.

I residui passivi ammontano ad euro 141.870, interamente di competenza dell'anno, essendo stati pagati quelli provenienti dall'esercizio precedente.

La gestione di cassa 2008 si chiude con un saldo attivo di € 317.788 euro, in crescita rispetto all'esercizio precedente, mentre la situazione amministrativa al termine dello stesso esercizio espone un avanzo di amministrazione di € 20.260.255, raddoppiato rispetto al 2007, a causa del raddoppio dei residui attivi, formatisi a seguito della mancata riscossione nel 2008 della seconda annualità del contributo di cui alla legge 266/2005.

La gestione di cassa 2009 si chiude con un avanzo di euro 323.059, di poco superiore a quello dell'esercizio precedente.

L'avanzo di amministrazione evidenzia nel 2009 un ulteriore aumento di 10 milioni di euro, attestandosi a 30.312.677, importo corrispondente all'accumulo dei residui attivi relativi all'intero contributo di cui si è dianzi trattato, mai fino ad oggi riscosso.

Trattandosi di un contributo vincolato dalla legge all'esecuzione di opere portuali, lo stesso è stato correttamente inserito nella parte vincolata dell'avanzo di amministrazione, per cui l'avanzo disponibile al 31 dicembre 2007 ammonta a 228.626 euro, al 31 dicembre 2008 ammonta ad euro 260.255 e al 31 dicembre 2009 ammonta a 312.677 euro.

Andamento dei residui attivi

ENTRATE	CORRENTI	IN C/CAPITALE	PARTITE DI GIRO	TOTALI
Residui all'1/1/2007	103.579	408.551	18.830	530.960
riscossioni nell'anno	22.240	0	18.830	41.070
variazioni	0	-408.551	0	-408.551
rimasti da riscuotere	81.339	0	0	81.339
residui dell'esercizio	37.808	10.000.000	501	10.038.309
totale residui al 31/12/2007	119.147	10.000.000	501	10.119.648
Residui all'1/1/2008	119.147	10.000.000	501	10.119.648
riscossioni nell'anno	37.808	0	501	38.309
variazioni	0	0	0	0
rimasti da riscuotere	81.339	10.000.000	0	10.081.339
residui dell'esercizio	186.589	10.000.000	500	10.187.089
totale residui al 31/12/2008	267.928	20.000.000	500	20.268.428
Residui all'1/1/2009	267.927	20.000.000	500	20.268.427
riscossioni nell'anno	44.346	0	500	44.846
variazioni	0	0	0	0
rimasti da riscuotere	223.581	20.000.000	0	20.223.581
residui dell'esercizio	121.375	10.000.000	500	10.121.875
totale residui al 31/12/2009	344.956	30.000.000	500	30.345.456

Andamento dei residui passivi

SPESE	CORRENTI	IN CONTO CAPITALE	PARTITE DI GIRO	TOTALI
Residui all'1/1/2007	142.898	0	25.411	168.309
pagamenti nell'anno	142.898	0	25.411	168.309
variazioni	0	0	0	0
rimasti da pagare	0	0	0	0
residui dell'esercizio	121.426	20.444	0	141.870
totale residui al 31/12/2007	121.426	20.444	0	141.870
Residui all'1/1/2008	121.426	20.444	0	141.870
pagamenti nell'anno	121.426	20.444	0	141.870
variazioni	0	0	0	0
rimasti da pagare	0	0	0	0
residui dell'esercizio	316.707	9.201	52	325.960
totale residui al 31/12/2008	316.707	9.201	52	325.960
Residui all'1/1/2009	316.707	9.201	52	325.960
pagamenti nell'anno	224.203	9.201	52	233.456
variazioni	-11	0	0	-11
rimasti da pagare	92.493	0	0	92.493
residui dell'esercizio	237.834	25.510	0	263.344
totale residui al 31/12/2009	330.327	25.510	0	355.837

Dall'esame dei residui attivi dal 2007 al 2009 si evidenzia che le poste in conto capitale, in conseguenza di quanto fin qui evidenziato, costituiscono il 99% del totale e sono costituiti dal trasferimento da parte dello Stato per la realizzazione di opere portuali, ai sensi della legge n. 266/2005.

Per quanto riguarda i residui passivi, le poste maggiori si riferiscono a spese correnti impegnate e non ancora liquidate, in percentuali sul totale che variano dall'86% del 2007 al 92% del 2009, con una punta massima del 97% nel 2008.

Si tratta di somme impegnate per prestazioni istituzionali, che sono state pagate quasi interamente nell'esercizio successivo a quello in cui hanno generato un residuo passivo.

7.5. Il conto economico

Nella tabella che segue sono esposti i dati del conto economico dei tre esercizi in esame. Si precisa al riguardo che i dati del 2007 sono stati riclassificati dall'Ente perché originariamente rappresentati secondo lo schema del precedente Regolamento di amministrazione e contabilità, al fine di renderli omogenei con quelli del 2008 e del 2009, esposti secondo lo schema del nuovo regolamento.

Non viene operato il raffronto con il conto di riferimento relativo al 2006 per la diversa tecnica di redazione di tale conto, che non consente la piena confrontabilità dei dati.

Conto economico

(in euro)

	2007	2008	2009
A) VALORE DELLA PRODUZIONE			
1) Proventi e corrispettivi per la produzione delle prestazioni e servizi	652.467	778.983	789.694
2) Variazioni delle rimanenze prodotti in corso di lavorazione, semilavorati e finiti			
3) Variazioni di lavori in corso su ordinazione			
4) Incrementi di immobilizzazioni per lavori interni			
5) Altri ricavi e proventi con separata indicazione contrib. competenza dell'esercizio			
Totale valore della produzione (A)	652.467	778.983	789.694
B) COSTI DELLA PRODUZIONE			
6) Per materie prime, sussidiarie, consumo e merci	2.093	691	1.126
7) Per servizi	6.651	288.485	300.728
8) Per godimento di beni di terzi			
9) Per il personale	447.321	348.635	405.215
10) Ammortamenti e svalutazioni	3.167	2.609	6.312
11) Variazioni delle rimanenze di materie prime, di consumo e merci	0	0	0
14) Oneri diversi di gestione	9.530	85.219	0
TOTALE COSTI DELLA PRODUZIONE (B)	468.762	725.639	713.381
Differenza tra valore e costo della produzione (A-B)	183.705	53.344	76.313
C) PROVENTI ED ONERI FINANZIARI			
15) Proventi da partecipazioni	0	0	0
16) Proventi diversi dai precedenti	932	5.461	1.513
17) Interessi ed altri oneri finanziari	8	4	10
TOTALE PROVENTI ED ONERI FINANZIARI	924	5.457	1.503
D) RETTIFICHE DI VALORE DI ATTIVITA' FINANZIARIE	0	0	0
TOTALE RETTIFICHE DI VALORE (D)	0	0	0
E) PROVENTI ED ONERI STRAORDINARI			
20) Proventi con separata indicazione delle plusvalenze da alienazioni			
21) Oneri straordinari con separata indicazione delle minusvalenze da alienazioni			
22) Sopravvenienze attive ed insussistenze del passivo derivanti dalla gestione residui			11
23) Sopravvenienze passive ed insussistenze dell'attivo derivanti dalla gestione residui			
TOTALE DELLE PARTITE STRAORDINARIE (E)	0	0	11
Risultato prima delle imposte	184.629	58.801	77.827
Imposte dell'esercizio	0	0	0
Avanzo/Disavanzo economico	184.629	58.801	77.827

Il conto economico dei tre esercizi in esame evidenzia un risultato positivo che varia dai 184.629 euro del 2007 ai 77.827 euro del 2009, con un avanzo minore nel 2008, pari a 58.801 euro, in conseguenza dell'incremento dei costi della produzione, pur in presenza di un andamento crescente dei valori della produzione.

Tra i proventi le poste maggiori sono costituite dalle tasse portuali che variano dai 435.585 euro del 2007 ai 339.966 euro del 2008, ai 298.071 euro del 2009, con un andamento decrescente collegato al diminuito volume dei traffici e dai canoni demaniali, che variano dai 188.216 euro del 2007, ai 356.669 euro del 2008, ai 362.289 euro del 2009, con un andamento crescente.

Tra i costi della produzione, che subiscono un notevole incremento dai 468.762 euro del 2007 ai 725.640 euro del 2008 per poi stabilizzarsi sui 713.381 euro del 2009, le poste maggiori sono costituite dalle spese per prestazioni istituzionali e dalle spese per i compensi agli organi e per i rapporti professionali.

I proventi finanziari sono costituiti da interessi attivi.

7.6 Lo stato patrimoniale

Nel prospetto che segue sono esposti in forma aggregata i dati relativi allo stato patrimoniale degli esercizi 2007, 2008 e 2009. I dati dalla situazione patrimoniale 2007 sono stati riclassificati dall'Ente, al fine di renderli omogenei con quelli del 2008, esposti secondo lo schema del nuovo Regolamento di amministrazione e contabilità.

Anche per il conto patrimoniale non viene operato il raffronto diretto con il consuntivo 2006 di riferimento, per le ragioni evidenziate a proposito del conto economico.

Stato patrimoniale		(in euro)		
ATTIVITA'	2007	2008	2009	
IMMOBILIZZAZIONI				
Immobilizzazioni immateriali				
1) Concessioni, licenze, marchi e diritti simili				
2) Immobilizzazioni in corso ed acconti				
3) Manutenz. straord. e migliorie su beni di terzi	17.646	26.296	53.812	
4) Altre		12.960	11.642	
Totale	17.646	39.256	65.454	
Immobilizzazioni materiali				
1) Terreni e fabbricati				
2) Impianti e macchinari	2.719			
3) Mobili e macchine d'ufficio	3.299			
4) Automezzi e motomezzi				
5) Immobilizzazioni in corso				
6) Diritti reali di godimento				
7) Altri beni	0	5.562	4.768	
Totale	6.018	5.562	4.768	
Immobilizzazioni finanziarie con separata indicazione degli importi esigibili entro				
1) Partecipazioni in :				
a) imprese controllate				
b) imprese collegate				
2) Crediti				
3) Altri titoli				
4) Crediti finanziari diversi				
Totale	0	0	0	
TOTALE IMMOBILIZZAZIONI	23.664	44.818	70.222	
ATTIVO CIRCOLANTE				
I Rimanenze				
Totale	0	0	0	
II Residui attivi ,con separata indicazione imp. esig.. oltre l'es succ.				
1) Crediti verso utenti , clienti ecc	42.405	267.927	344.957	
4) Crediti verso lo Stato ed altri soggetti pubblici	10.077.243	20.000.000	30.000.000	
4bis) Crediti tributari				
5) Crediti verso altri				
TOTALE RESIDUI ATTIVI	10.119.648	20.267.927	30.344.957	
III Attività finanziarie che non costituiscono immobilizzazioni				
3) Altre partecipazioni				
Totale	0	0	0	
IV Disponibilità liquide				
1) Depositi bancari e postali	250.848	317.788	323.058	
Totale	250.848	317.788	323.058	
TOTALE ATTIVO CIRCOLANTE	10.370.496	20.585.715	30.668.015	
RATEI E RISCONTI	0	0	0	
TOTALE ATTIVITA'	10.394.160	20.630.533	30.738.237	

PASSIVITA'	2007	2008	2009
PATRIMONIO NETTO			
I Fondo di dotazione			
II Riserve obbligatorie e derivanti da leggi			
III Altre riserve distintamente indicate			
riserve statutarie			
riserve da arrotondamento			
VIII Avanzi (disavanzi) economici portati a nuovo	61.643	246.272	305.073
IV Avanzi (disavanzi) economici di esercizio	184.629	58.800	77.827
TOTALE PATRIMONIO NETTO	246.272	305.072	382.900
CONTRIBUTI IN CONTO CAPITALE			
Totale	0	0	0
FONDI PER RISCHI ED ONERI			
3) per altri rischi ed oneri futuri	0	0	0
Fondo ammortamento immobilizzazioni	6.018		
TOTALE FONDI PER RISCHI ED ONERI	6.018	0	0
TRATTAMENTO DI FINE RAPPORTO	0	0	0
RESIDUI PASSIVI (con separata indicazione degli importi esigibili oltre l'esercizio)			
5) debiti verso fornitori	21.566	325.461	355.338
8) debiti tributari	8531		
9) debiti verso istituti di prev e sicurezza sociale	6.606		
10) debiti verso terzi per prestazioni ricevute	101.967		
11) debiti diversi	3.200		
TOTALE RESIDUI PASSIVI	141.870	325.461	355.338
RATEI E RISCONTI			
1) Ratei passivi			
2) Risconti passivi	10.000.000	20.000.000	30.000.000
TOTALE RATEI E RISCONTI	10.000.000	20.000.000	30.000.000
Totale passivo netto	10.394.160	20.630.533	30.738.238

La situazione patrimoniale nei tre esercizi in esame evidenzia un patrimonio netto in crescita, dai 246.272 euro del 2007 ai 382.900 euro del 2009, con incrementi pari agli avanzi economici dei tre esercizi.

I contributi ministeriali erogati ex lege e vincolati al finanziamento delle opere portuali figurano nei residui attivi tra i crediti a lungo termine.

Tali poste sono iscritte altresì nel passivo dello stato patrimoniale sotto la voce "risconti passivi"; in questo modo tali somme vengono stornate, sotto l'aspetto economico, dall'esercizio in chiusura e trasferite ai futuri esercizi in cui nascerà l'obbligazione di pagamento del relativo costo.

Le disponibilità liquide, depositate presso l'istituto cassiere, ammontano ad euro 250.848 nel 2007, ad euro 317.788 nel 2008 e ad euro 323.058 nel 2009. Tali importi corrispondono al fondo cassa riportato nella situazione amministrativa dei tre esercizi in esame.

8. Considerazioni conclusive

L'Autorità portuale di Manfredonia, istituita con l'art. 4, comma 65 della legge 24 dicembre 2003, n. 350 (finanziaria 2004), è stata soppressa con DPR del 12 ottobre 2007, per carenza dei necessari requisiti di traffico previsti dalla legge. A seguito di ricorso, il provvedimento di soppressione è stato peraltro sospeso in via cautelare, con conseguente reintegro del Commissario e del Commissario aggiunto, a far data dal 21 gennaio 2008.

L'Ente non è dotato degli Organi di amministrazione previsti dalla legge 84/1994 (Presidente, Comitato portuale, Segretariato generale), pur disponendo dell'organo di controllo, costituito dal Collegio dei revisori dei conti. E' inoltre sprovvisto di pianta organica e di personale proprio, avvalendosi per lo svolgimento dell'attività di istituto di collaboratori esterni.

L'Autorità non ha approvato un Piano regolatore portuale né ha mai redatto Piani operativi triennali e relativi aggiornamenti annuali.

Il volume di traffico resta, nel triennio esaminato, largamente al di sotto del limite minimo stabilito dalla legge n. 84 del 1994 (tre milioni di tonnellate annue al netto del 90% delle rinfuse liquide o 200.000 Twenty Feet Equivalent - TEU) per la costituzione e il mantenimento delle Autorità portuali.

In proposito la Corte non può non ribadire le notazioni critiche già formulate in occasione della redazione del referto relativo all'esercizio 2006, al quale pertanto fa rinvio.

Per ciò che concerne i dati strettamente contabili, si rileva un netto miglioramento della situazione complessiva nel triennio in esame, con riferimento a tutti i dati della gestione, rispetto alla situazione del 2006.

Peraltro, il consistente incremento dell'avanzo finanziario, che si attesta nel triennio su cifre superiori a 10 milioni di euro, rispetto all'importo di 470,2 migliaia di euro del 2006, trova spiegazione nell'ingente aumento del saldo delle poste in conto capitale, tra le quali risulta iscritto il contributo di 10 milioni di euro previsto dall' art.1, comma 78, lett. H della legge finanziaria n.266/2005, per il consolidamento, la manutenzione straordinaria ed il potenziamento delle infrastrutture. Contributo, è da precisare, fino ad oggi - benché contabilizzato - mai erogato.

L'avanzo economico registra una marcata crescita nel 2007, per poi tornare nel 2009 su valori più vicini, anche se leggermente superiori, a quelli del 2006; il patrimonio netto, in corrispondenza con l'incremento dell'avanzo economico, aumenta

in modo considerevole nel triennio considerato, passando da 61,6 migliaia di euro del 2006 a 382,9 migliaia di euro del 2009.

A handwritten signature in black ink, consisting of several loops and a long horizontal stroke at the end.

AUTORITÀ PORTUALE DI MANFREDONIA

BILANCIO D'ESERCIZIO 2007

PAGINA BIANCA

DELIBERA DEL COMMISSARIO

PAGINA BIANCA

**DELIBERA N. 12 del 7 luglio 2008**

Oggetto: approvazione Conto consuntivo Esercizio 2007.

IL COMMISSARIO

Vista la legge 28 gennaio 1994, n. 84 e successive modifiche ed integrazioni;

Vista l'art. 4, comma 65 della legge 24 dicembre 2003, n. 350 che modifica l'art. 6 c. 1 della legge 84/94 istituendo l'Autorità Portuale di Manfredonia;

Premesso che il Conto Consuntivo relativo all'esercizio 2006 è stato redatto con le disposizioni del Regolamento d'Amministrazione e Contabilità ed è composto dalla Relazione illustrativa del Presidente, dalla Relazione propositiva d'approvazione del Collegio dei Revisori dei Conti, dalla Situazione Amm.va, dalla Situazione dei Residui al 31 dicembre 2007; dal Rendiconto Finanziario, dal Conto Economico Generale e dallo Stato Patrimoniale;

Ritenuto necessario procedere al riaccertamento dei Residui, sia Attivi sia Passivi, giusta art. 37 del Regolamento d'Amministrazione e Contabilità;

Constatato l'andamento positivo dell'Autorità portuale, la cui gestione di competenza per l'esercizio finanziario 2007 ha evidenziato un Avanzo Finanziario disponibile di **euro 171.983,67**, un Avanzo Economico di **euro 184.629,47** nonché un Avanzo di Cassa di **euro 250.848,06**;

Visto il parere favorevole del Collegio dei Revisori dei Conti di cui al verbale n. 3 del 1 luglio 2008 con i poteri del Comitato Portuale di cui all'art. 9 comma 3 lettera d) della legge 84/94 e sue m.e.i.

DELIBERA

Approvare le seguenti risultanze scaturite dal riaccertamento dei Residui, sia Attivi sia Passivi: Residui Attivi **euro 10.119.647,62** Residui Passivi **euro 141.869,73**;

Approvare l'unito Conto Consuntivo dell'esercizio 2007 e relativi allegati, con le seguenti risultanze contabili finali al 31 dicembre 2007 e totali a pareggio:

Consistenza di Cassa	euro	250.848,06
Residui Attivi	euro	10.119.647,62
Residui Passivi	euro	141.869,73
Avanzo d'Amministrazione	euro	171.983,67
Avanzo Economico	euro	184.629,47
Stato Patrimoniale Attività	euro	394.160,06
Stato Patrimoniale Passività	euro	147.887,82
Patrimonio Netto	euro	246.272,24

La presente delibera sarà trasmessa al Ministero dei Trasporti, al Ministero dell'Economia e delle Finanze ed alla Corte dei Conti per gli adempimenti di rispettiva competenza.

Il Commissario
Avv. Gaetano Falcone

C.F. 92031530717

Via dei Celestini, 2 – 71043 Manfredonia (FG)
Tel. 0884/538547- fax 0884/515635

DELIBERA N. 15 del 17 ottobre 2008

Oggetto: approvazione Conto consuntivo Esercizio 2007.

IL COMMISSARIO

Vista la legge 28 gennaio 1994, n.84 e successive modifiche ed integrazioni;

Visto l'art.4, comma 65 della legge 24 dicembre 2003, n.350 che modifica l'art.6, comma 1 della legge 84/94 istituendo l'Autorità Portuale di Manfredonia;

Visto il decreto del Ministero delle Infrastrutture e dei Trasporti dell'8 novembre 2005 con il quale sono stati confermati il Commissario ed il Commissario Aggiunto dell'Autorità Portuale di Manfredonia;

Premesso che il Conto Consuntivo relativo all'esercizio 2007 è stato redatto con le disposizioni del Regolamento di Amministrazione e Contabilità ed è composto dalla Relazione illustrativa del Presidente, dalla Relazione propositiva d'approvazione del Collegio dei Revisori dei Conti, dalla Situazione Amm.va, dalla Situazione dei Residui al 31 dicembre 2007; dal Rendiconto Finanziario, dal Conto Economico Generale e dallo Stato Patrimoniale;

Visto il verbale n.3 dell'1 luglio 2008 del Collegio dei Revisori dei Conti;

Vista la Delibera n.12 del 7 luglio 2008 dell'Autorità Portuale di Manfredonia con la quale approvava il Conto Consuntivo Esercizio 2007;

Vista la nota prot. n. M_TRA/PORTI/10639 del 30 settembre 2008 con la quale il Ministero delle Infrastrutture e dei Trasporti ha formulato alcune osservazioni sul consuntivo approvato con la Delibera n.12/2008;

Vista la nota prot. n. M_TRA/PORTI/11248 del 14 ottobre 2008 del Ministero delle Infrastrutture e dei Trasporti con la quale veniva richiesta la riformulazione dell'intero Conto Consuntivo;

Constatato che l'Ente si è adeguato alle osservazioni proposte dal Ministero delle Infrastrutture e dei Trasporti, riformulando l'intero Conto Consuntivo sottoposto al parere del Collegio dei Revisori dei Conti;

Visto il parere favorevole del Collegio dei Revisori dei Conti di cui al verbale n.4 del 16 ottobre 2008 con i poteri del Comitato Portuale di cui all'art.9, comma 3, lettera d) della legge 84/94 e sue

m.e.i.



DELIBERA

Approvare le seguenti risultanze scaturite dal riaccertamento dei Residui, sia Attivi sia Passivi:

Residui Attivi euro **10.119.647,62**; Residui Passivi euro **141.869,73**.

Approvare l'unito Conto Consuntivo dell'esercizio 2007 e relativi allegati, con le seguenti risultanze contabili finali al 31 dicembre 2007 e totali a pareggio:

Consistenza di Cassa	euro	250.848,06
Residui Attivi	euro	10.119.647,62
Residui Passivi	euro	141.869,73
Avanzo di Amministrazione	euro	171.983,67
Avanzo Economico	euro	184.629,47
Stato Patrimoniale Attività	euro	10.394.160,06
Stato Patrimoniale Passività	euro	10.147.887,82
Patrimonio Netto	euro	246.272,24

La presente delibera sarà trasmessa al Ministero dei Trasporti, al Ministero dell'Economia e delle Finanze ed alla Corte dei Conti per gli adempimenti di rispettiva competenza.



Il Commissario
Avv. Gaetano Falcone

PAGINA BIANCA

**RELAZIONE NOTA INTEGRATIVA
BILANCIO CONSUNTIVO ANNO 2007**

PAGINA BIANCA

PREMESSA

L'ente "Autorità Portuale di Manfredonia" è stato istituito con la Legge 24 dicembre 2003 n°350 che all'art. 4 ha aggiunto detto scalo all'elenco di cui all'art.6, comma 1, della Legge 28 gennaio n. 84 "Riordino della legislazione in materia portuale".

"Ritenuto la necessità di verificare l'attuale assetto infrastrutturale del porto, nonché le potenzialità economiche di sviluppo delle attività portuali, ai fini delle determinazioni da assumere alla luce della vigente normativa in materia," il Ministero delle Infrastrutture e dei Trasporti con decreto del 5 agosto 2005 a firma del V. Ministro On.le Mario TASSONE ha nominato il sottoscritto, Avv. Gaetano FALCONE, Commissario dell'Autorità Portuale di Manfredonia per un periodo di tempo di 3 mesi dalla firma del decreto.

Successivamente, con ulteriore Decreto del Ministero delle Infrastrutture e dei Trasporti del 06/09/2005, è stato nominato il Commissario Aggiunto dell'Autorità Portuale di Manfredonia nella persona del prof. Guido CAPURSO.

Successivamente, con decreto del Ministero delle Infrastrutture e dei Trasporti dell' 8 novembre 2005 a firma del Ministro On.le Pietro Lunardi e del Vice Ministro On.le Mario Tassone, l'Avv. Gaetano Falcone e il Prof. Guido Capurso sono stati nominati rispettivamente Commissario e Commissario aggiunto dell'Autorità Portuale di Manfredonia fino alla nomina del Presidente della medesima Autorità, esercitando i poteri e le attribuzioni indicati dalla legge n.84 del 1994 e s.m.i..

Con decreto del Presidente della Repubblica del 12 ottobre 2007 di messa in liquidazione e successiva soppressione dell'Autorità Portuale di Manfredonia il Ministero dei Trasporti con decreto del Ministro n.16/l del 22 ottobre 2007 poneva in liquidazione l'Ente nominando Commissario Liquidatore il Contrammiraglio Salvatore Giuffrè. Detto decreto veniva notificato al Commissario Avv. Gaetano Falcone e al Commissario Aggiunto Prof. Guido Capurso in data 3 novembre 2007.

Avverso i detti decreti veniva proposto ricorso al TAR Lazio – Roma Sezione Terza Ter previa sospensiva, portante il n. 10682/2007.

Il TAR con provvedimento Cautelare n.5547/07 del 4 dicembre 2007 sospendeva provvisoriamente gli effetti degli atti impugnati fino alla decisione che il Collegio avrebbe assunto nella Camera di Consiglio del 13 dicembre 2007. Alla udienza del 13 dicembre 2007 la Camera di Consiglio del TAR rigettava la domanda incidentale di sospensione.

Avverso la decisioni del TAR di rigetto veniva proposto appello al Consiglio di Stato per l'annullamento dell'ordinanza del TAR.

Il Consiglio di Stato con ordinanza dell'11 gennaio 2008 n.121/08 Reg. Gen. N.9928/2007, accoglieva l'appello e per l'effetto accoglieva l'istanza cautelare in primo grado.

In data 21 gennaio 2008 il Commissario Avv. Gaetano Falcone e il Commissario aggiunto Prof. Guido Capurso riprendevano i poteri di cui alle rispettive nomine ministeriali.

Pertanto dalla data 3 novembre 2007 sino alla data del 21 gennaio 2008, ad eccezione del periodo dal 5 dicembre al 22 dicembre 2007, i poteri di rappresentanza dell'Ente sono stati svolti dal Commissario Liquidatore Contrammiraglio Salvatore Giuffrè.

Per quanto innanzi, non è stato possibile presentare il Bilancio di previsione 2008 con quello pluriennale 2008/2010 in relazione alle difficoltà di natura logistiche operative di qualsivoglia attività programmatica e imprenditoriali degli operatori a seguito del decreto di soppressione.

IL PORTO DI MANFREDONIA

STRUTTURE

Il porto di Manfredonia consta di due parti nettamente distinte – “Porto Vecchio” e “Porto Industriale” – ubicate in zone diverse del territorio comunale di Manfredonia, distanti l'una dall'altra circa due chilometri e costruite in tempi diversi.

Il Porto Vecchio

Il “Porto Vecchio” (chiamato “bacino bassi fondali”) è situato in prossimità del centro cittadino con funzione prevalentemente di porto peschereccio a servizio di circa 325 unità da pesca.

Esso è protetto da due moli a gomito:

- il molo di ponente, orientato a SE, lungo 900 m e largo 50 m, tutto banchinato, riservato a traffico commerciale;
- il molo di levante orientato a S, lungo 925 m e largo da un minimo di 25 m ad un massimo di 40 m, riservato all'ormeggio di pescherecci.

Nella zona centrale è situato il molo trapezoidale orientato a ENE lungo 80 m e largo in testata 38 m; esso è ubicato a 120 m dalla radice del molo di ponente. Mentre la banchina di tramontana si estende parallela alla città per 445 m.

Attualmente è possibile l'ormeggio delle imbarcazioni da pesca lungo il molo di levante, lungo la banchina di tramontana e, a mezzo di gavitelli, nello specchio acqueo antistante la banchina stessa nonché in corrispondenza della banchina trapezoidale e del primo tratto del molo di ponente.

La nautica da diporto, invece trova posto in prossimità della banchina di tramontana, nello specchio acqueo antistante la zona adibita a cantieristica navale, a mezzo di pontili galleggianti in concessione a privati e nella darsena alla radice del molo di ponente.

Il traffico passeggeri (con unica attuale direzione Manfredonia – Tremiti, a carattere stagionale), è localizzato sulla banchina trapezoidale, alla radice del molo di ponente.

Il traffico commerciale utilizza le banchine costituenti la parte terminale sia del molo di levante che di quello di ponente, ma in misura notevolmente ridotta rispetto a quelle che sono le potenzialità della struttura: il molo di levante infatti, a causa della mancata manutenzione è interessato da estesi fenomeni di collasso strutturale (e pertanto inagibile nella parte terminale); il molo di ponente, d'altro

canto, per il mancato dragaggio, non è più nelle condizioni di consentire l'attracco a navi con pescaggio superiore a 5 m.

Porto Industriale

Il Porto Isola di Manfredonia, denominato "*Porto Industriale – Alti Fondali*"; ubicato circa 2 km più a nord del centro abitato e del porto commerciale, si colloca nella parte più interna dell'omonimo golfo.

Il Porto "Alti Fondali" di Manfredonia fu costruito tra il 1971 ed il 1978 dalla Cassa per il Mezzogiorno ed è stato gestito dal Consorzio per lo Sviluppo Industriale di Foggia per gli usi dell'ex stabilimento Enichem-Anic.

Il porto isola, con fondali minimi di 10 m, consente l'attracco di navi fino a 35.000 tonni, e ha un utilizzo esclusivamente commerciale a servizio dell'attigua area industriale. Esso infatti è direttamente collegato con l'area "ex Enichem" attualmente in fase di reindustrializzazione e, tramite strada extra-urbana, alla zona industriale di Manfredonia posta lungo la S.S. 89 che collega Manfredonia con Foggia; entrambe le zone fanno parte del "Contratto d'Area di Manfredonia". Inoltre, nell'area retroportuale è situato uno scalo ferroviario che si connette direttamente sulla tratta Manfredonia-Foggia.

Il Porto industriale è collegato alla terraferma da un pontile di approccio (o accesso) della lunghezza di circa 2.120 m e della larghezza (al lordo dei sostegni per i nastri trasportatori) di 10,3 m; è difeso a levante da una diga frangiflutti a gomito lunga complessivamente oltre 950 m ed a ponente da una banchina sottoflutto lunga circa 300 m.

Lo specchio d'acqua impegnato è di circa 140.000 mq. Alla radice del pontile di approccio, verso ponente, era collocato un piccolo bacino per lance di servizio.

Il porto è dotato di cinque banchine e di un accosto per navi realizzato lungo il pontile di approccio.

Le banchine denominate A1, A2, A3, A4 sono riservate esclusivamente alle navi che effettuano operazioni di carico e scarico delle merci secche e liquide non pericolose. La banchina A5 (che con ordinanze nn° 2/2001 e 14/2003 della locale Capitaneria di Porto è interdetta all'uso) è destinata alle navi che movimentano materiali liquidi e gassosi pericolosi. Altresì vi è un attracco ausiliario per navi cisterna collocato alla progressiva 450 del pontile di approccio. Le lunghezze di attracco sono di circa 300 m per ciascuna banchina.

ASPETTI ORGANIZZATIVI

Sono presenti i seguenti organi e servizi:

Amministrazione e controllo:

- Capitaneria di Porto;
- Comando Tenenza Guardia di Finanza;
- Sezione Operativa Navale Guardia di Finanza;

- Comando dei Carabinieri,
- Commissariato di Pubblica Sicurezza;
- Dogana e Sanità Marittima;
- Comando dei Vigili del Fuoco;
- Genio Civile OO. MM. (sede staccata);
- Registro Navale Italiano RINA (sede staccata);
- Veterinario di Porto e la ASL per la vigilanza della prevenzione degli infortuni sul lavoro.

Corpo Piloti: il servizio di pilotaggio portuale a Manfredonia viene esercitato dall'apposita corporazione dei piloti istituita sin dal 1952. Il pilotaggio è reso definitivamente obbligatorio nel Porto di Manfredonia dal 30 dicembre 1992; l'organico è composto da n.2 piloti e n.1 marinaio autorizzato alla guida del mezzo nautico.

Gruppo Ormeggiatori: il servizio di ormeggio nel Porto di Manfredonia è svolto dagli ormeggiatori riuniti in Gruppo con decreto n.5 del 21/02/1996 della Direzione Marittima di Bari. Attualmente il gruppo di ormeggiatori è composto da 2 unità.

Cooperativa di Servizi Portuali "Cardinale Orsini": proveniente dalla trasformata Compagnia Portuale, è autorizzata all'esercizio delle operazioni portuali per conto terzi individuate dalla legge 84/94 (imbarco, sbarco, trasbordo, deposito e movimentazione in genere delle merci in ambito portuale), e attualmente ha un organico di 47 unità.

Società "Cospes" srl : impresa portuale per conto proprio

Il servizio di rimorchio è attualmente svolto dalla ditta "San Cataldo" spa di Napoli, in forza di concessione di durata quadriennale.

Il servizio di pulizia nell'ambito portuale è svolto in regime di convenzione annuale dall'ASE di Manfredonia, con atto n. rep. 4807 del 01/10/04 tra il Ministero delle Infrastrutture e Trasporti – S.I.I.T. Puglia (settore infrastrutture Ufficio OO. MM. Di Bari) e Azienda Speciale Ecologica di Manfredonia.

L'attività di disinquinamento portuale, svolta in regime di concessione affidata, con ordinanza 07-01 e 41/03 della Capitaneria di Porto di Manfredonia, alla ditta "Ecolmare Gargano" srl, si riferisce ai seguenti servizi:

- raccolta, trasporto e smaltimento delle acque di sentina, morchie e miscele oleose, delle acque di lavaggio, slops e simili dalle navi e galleggianti nella rada e nel porto di Manfredonia e per i servizi di prevenzione dall'inquinamento delle acque marine e di bonifica delle acque portuali e del litorale del circondario marittimo di Manfredonia da prodotti inquinanti;
- servizi raccolta rifiuti solidi dalle navi in sosta nel porto e nella rada.

Il servizio di rifornimento idrico portuale, utilizzato per il rifornimento delle navi di acqua potabile

tramite manichette mobili, è collegato direttamente alla rete idrica cittadina. Sul porto vecchio sono presenti 9 idranti, sul porto industriale sono presenti 15 idranti.

Il servizio di soccorso e salvataggio viene assicurato dalla Capitaneria di Porto, dalla Guardia di Finanza, dai Vigili del Fuoco e dai due rimorchiatori presenti nel Porto e dotati di lance idranti.

PROGETTO DI RECUPERO**Porto Industriale – Alti Fondali**

La Direzione Generale per le Opere Marittime, tramite il locale Ufficio del Provveditorato interregionale per le Opere Pubbliche per la Puglia e la Basilicata – Ufficio Opere Marittime, ha assunto l’iniziativa di individuare gli “interventi di straordinaria manutenzione” da eseguire sulle opere strutturali (pontile e banchine) ad all’impianto di protezione catodica (pali in acciaio) del porto isola di Manfredonia, al fine di consentire l’esercizio in sicurezza dell’impianto portuale.

Il progetto redatto (in forma preliminare), fornisce un quadro approfondito ancorché non puntuale, sullo stato di salute delle strutture che risultano (come riferiscono i Consulenti) *in una grave situazione di degrado*.

Il quadro finanziario, relativo alle opere da eseguire, predisposto nell’ambito di tale analisi fu il seguente:

OPERA	IMPORTO
Manutenzione straordinaria impianti el. M.T.	€ 502.806,00
Manutenzione straordinaria impianti el. B.T.	€ 570.000,00
Manutenzione straordinaria reti fluidi	€ 3.620.000,00
Manutenzione straordinaria protezione catodica	€ 1.520.000,00
Manutenzione straordinaria opere strutturali	€ 58.500.000,00
TOTALE	€ 64.712.806,00

Per quanto riguarda gli interventi di manutenzione straordinaria delle opere strutturali, il Consiglio Superiore dei Lavori Pubblici – terza sezione - nell’adunanza del 15/12/2004 (verbale di prot. 241) nell’esprimere il parere sul progetto preliminare, predisposto dal Genio Civile OO.MM., per gli interventi di straordinaria manutenzione del Porto Isola di Manfredonia , pur ritenendo che non sussistono i presupposti per dare corso all’affidamento dei lavori tramite

procedura di Appalto Concorso (così come proposto dal Genio Civile OO.MM.) sulla base del progetto preliminare esaminato, ritiene opportuno passare al successivo livello di approfondimento (progetto definitivo).

L'intervento che si chiede di finanziare è pertanto l'intera manutenzione straordinaria delle opere strutturali per un importo pari a circa € 60.000.000,00.

Porto vecchio

Per il ripristino funzionale del Porto Vecchio, destinato prevalentemente all'attività peschereccia, oltre che per la nautica da diporto e il traffico passeggeri, sono stati stanziati dal Ministero delle Infrastrutture e Trasporti, all'inizio dell'anno 2006, € 2.000.000 finalizzati alla sistemazione della parte terminale del molo di levante, oltre a circa 480.000 € per operazioni di caratterizzazione dei fondali del bacino ai fini del successivo dragaggio.

Per tale struttura pertanto si necessita dei fondi necessari al dragaggio.

Circoscrizione territoriale

Tra le carenze più evidenti del sistema portuale di Manfredonia, è sicuramente da citare la mancanza di idonee aree a terra che possano fungere da aree di stoccaggio delle merci, sia nella fase di attesa del caricamento sia dopo lo sbarco prima che lascino il circuito doganale per raggiungere la sede di destinazione.

A tal proposito, lo scrivente è giunto alla determinazione che sia indispensabile un ampliamento della attuale circoscrizione territoriale (di cui al Decreto del Ministro dei Trasporti del 08/11/2005), in modo da far rientrare anche aree a terra da adibire alle mansioni predette e consentire un rilancio delle attività portuali. Infatti la disponibilità di aree di deposito merci consentirebbe di attrarre verso questo scalo portuale alcune tipologie di merci (es. containers) che

sino ad oggi, nonostante le numerose richieste, sono state sempre rifiutate per mancanza di aree di stoccaggio.

Questa Autorità Portuale ha effettuato una ricognizione delle aree limitrofe al Porto Alti Fondali ed a quello vecchio, individuando un'area utile che attualmente rientra nella gestione del Consorzio A.S.I. di Foggia, e che originariamente asserviva lo stabilimento industriale ex Enichem. Tali spazi hanno come naturale vocazione quella di essere funzionali allo scalo realizzato negli anni '70 dalla Cassa del Mezzogiorno proprio per valorizzare l'area industriale esistente.

In tale logica trova collocazione anche l'esistente binario ferroviario che, favorisce una migliore movimentazione delle merci in entrata ed uscita dal porto, rendendolo maggiormente competitivo rispetto agli scali vicini, tenendo anche presente il minor impatto ambientale generato da un tale tipo di trasporto (in linea con le ultime direttive europee).

Purtroppo, sinora si è avuto modo di registrare una gestione delle aree da parte del Consorzio A.S.I. del tutto indipendente o addirittura in contrasto con le finalità portuali; basti ricordare la realizzazione di un ipermercato, di una birreria, di palazzine, ecc. (pur essendo state le dette aree espropriate negli anni 70 dalla Cassa per il Mezzogiorno con la destinazione d'uso per servizi portuali). Pertanto, il passaggio delle aree in parola in gestione all'Autorità Portuale, consentirebbe un utilizzo più razionale e proficuo delle stesse per le esigenze del porto e, più in generale dell'intera realtà produttiva locale fortemente legata economicamente al mare.

Pertanto, in merito all'ampliamento della Circoscrizione Territoriale, lo scrivente ha richiesto al Ministero delle Infrastrutture e dei Trasporti in data 30.01.2006, una ripermetrazione, estendendo tale superficie, e facendo ricadere al suo interno tutte le aree a servizio del porto, in particolare le aree demaniali

marittimi sia a nord sia a sud laddove saranno realizzati un Porto Turistico e un approdo turistico onde consentire una maggiore razionalità del porto stesso. A seguito di tale richiesta, lo stesso Ministero ha chiesto, nel mese di febbraio 2006 il parere agli Enti interessati; attualmente sono già pervenuti il parere favorevole da parte del Comune di Monte Sant'Angelo e la richiesta di integrazione della documentazione da parte della Regione Puglia, mentre, si è ancora in attesa di una risposta da parte del Comune di Manfredonia.

POTENZIALITA' DI SVILUPPO – ANALISI COSTI BENEFICI

In ottemperanza al mandato del decreto ministeriale di nomina a Commissario dell'Autorità Portuale di Manfredonia, il sottoscritto, ha ritenuto opportuno interagire con i reali operatori che si servono o che potrebbero servirsi del Porto di Manfredonia al fine di verificare quali possano essere le linee direttrici e le potenzialità di sviluppo dell'intero sistema portuale.

A tal riguardo, è stato organizzato un incontro con le associazioni di categoria interessate, le agenzie marittime, le imprese che attualmente utilizzano il Porto di Manfredonia e altri soggetti coinvolti nel processo di rilancio della struttura.

Lo scrivente, in tale sede, invitava i presenti a far pervenire un documento previsionale di quelli che potrebbero essere i traffici legati al Porto di Manfredonia, ma che per l'attuale condizione di precarietà gestionale e infrastrutturale, sono costretti a dirottare verso altri porti.

Dall'analisi dei documenti consegnati all'Autorità Portuale da parte di diverse realtà economiche della zona, si è potuto constatare che con una gestione più efficiente e con il ripristino della propria funzionalità, il Porto di Manfredonia potrebbe assicurare, nell'immediato futuro, uno scambio merci di circa 5.000.000 di tonnellate annue con sicure possibilità di incremento.

Infine, l'aspetto più drammatico è rappresentato proprio dagli insediamenti produttivi esistenti nel territorio di Manfredonia, ed in continuo aumento grazie allo sviluppo creato dal Contratto d'Area di Manfredonia, come la Società "Manfredonia Vetro" (il cui stabilimento dista poche centinaia di metri dal Porto Alti Fondali) che è costretta a spedire il prodotto finito su autocarro (50 – 60 al mese solo verso la Grecia) con imbarco a Brindisi, ed altri 600 nel nord Adriatico via terra.

Tali dati sono solo in parte rappresentativi della enorme richiesta di utilizzo

dello scalo da parte della realtà produttiva interessata, in quanto le attuali condizioni strutturali e dei servizi del porto non consentono di gestire una quantità di traffici superiore per le ragioni esposte nelle relazioni dei consulenti del Genio Civile OO.MM. di Bari e per l'interdizione di parte delle strutture dall'anno 2001.

A supporto di quanto innanzi menzionato, basti pensare che da un'analisi condotta sulla documentazione attualmente a disposizione, è emerso che la Fiat di Melfi, ad esempio, pur distando circa 100 km da Manfredonia, è costretta ad imbarcare la sua produzione di auto diretta all'estero, esclusivamente nel porto di Salerno che dista da Melfi 150 km; così come tutti i prodotti della filiera agroalimentare della daunia in esportazione partono da altri porti della Puglia e della Campania.

Gli attracchi ben attrezzati, che consentono lo scalo sia di merci secche sfuse o in sacchi, che di sostanze liquide e gassose, uniti alla possibilità di realizzare una nuova banchina di calata che consenta la captazione di traffici *ro.ro* e passeggeri, sono elementi evidenti delle caratteristiche polifunzionali possedute dal Porto Isola di Manfredonia.

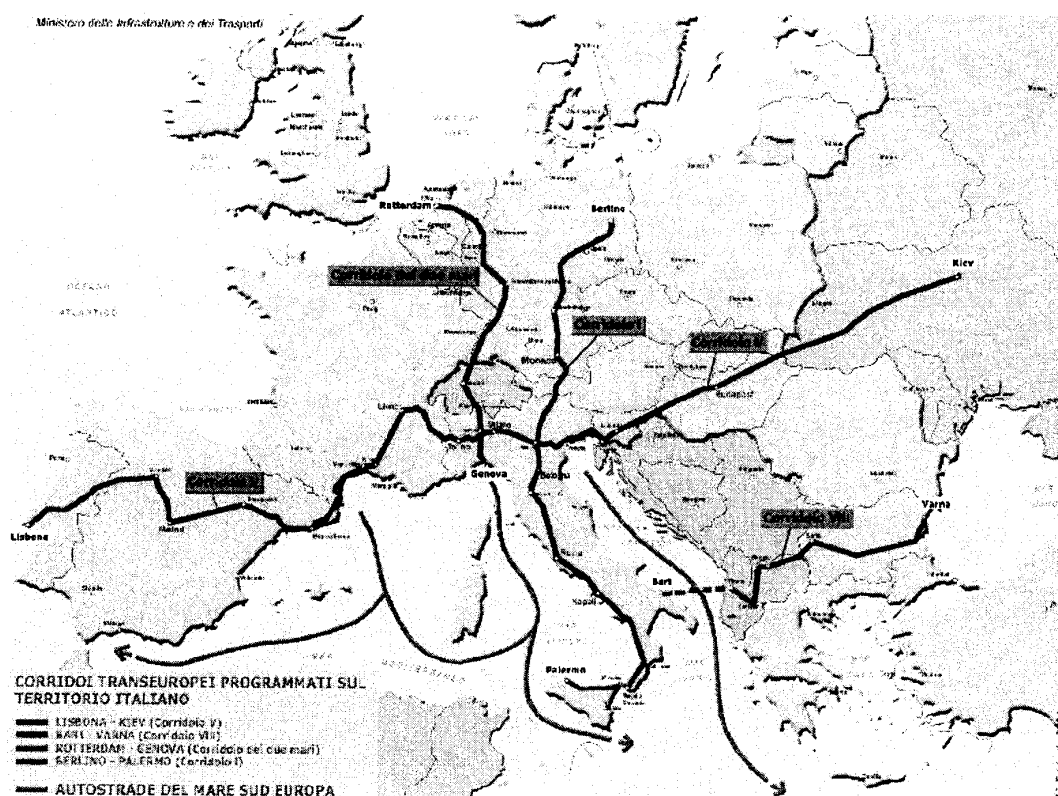
Si sottolinea inoltre la potenzialità del Porto Isola di Manfredonia, di costituire lo scalo marittimo di aree industriali geograficamente più distanti, infatti, la possibilità di interscambio diretto acqua/ferro offerto dalla stazione di carico vagoni ferroviari, e il collegamento diretto alla rete stradale nazionale, “delocalizzano” di fatto l'infrastruttura, consentendo di ipotizzare traffici a servizio di impianti produttivi anche molto lontani. [Costantino].

Nessun altro porto in Italia risulta collegato alla rete autostradale e ferroviaria con la facilità e la linearità del Porto di Manfredonia. Il traffico commerciale proveniente dal porto non deve attraversare centri urbani, ma si immette direttamente, o sulla tangenziale per Foggia e da questa sulla rete autostradale

nazionale, o tramite lo scalo ferroviario presente nell'area retroportuale sulla tratta ferroviaria "Manfredonia – Foggia". Inoltre non bisogna trascurare il collegamento diretto con l'interporto di Cerignola distante circa 40 km. Ed attualmente è stato previsto l'apertura di un nuovo casello autostradale collegato direttamente con la rete ferroviaria Foggia-Incoronata con la tratta di collegamento ferroviario con il Porto

Grandi porti storici come Genova, Napoli, Venezia, Livorno, Bari, Taranto, ed altri, tutt'oggi devono confrontarsi con il problema della gestione del flusso di traffico commerciale su gomma, costretto ad attraversare le strade cittadine con evidenti disagi per la circolazione, la cui soluzione è molto difficile, se non addirittura impossibile, a causa della loro ubicazione a ridosso dell'agglomerato urbano.

La singolare posizione geografica, consente al Porto di Manfredonia di diventare, a breve termine *cerniera* tra il Tirreno e l'Adriatico e quindi tra un parte del Mezzogiorno ed il Nord dell'Italia, e a medio termine (grazie anche al progetto dell'asse "Sele-Ofantino") *nodo strategico* tra i Corridoi Europei 1 (Berlino-Palermo) e 8 (Balcani-Sud Italia).



Non meno rilevante è la considerazione che quello di Manfredonia è l'unico porto commerciale dell'Adriatico in grado di ospitare navi con pescaggio superiore ai 29 piedi, ovvero circa 10 metri, ponendolo in condizione di assoluta competitività anche rispetto a porti di prima classe come quelli commerciali di Trieste, Venezia, Ravenna, Ancona, Bari e Brindisi.

Complessivamente, i "punti di forza" (possibilità di attracco di navi ad elevato pescaggio, collegamenti alla rete stradale/ferroviaria, presenza di zone industriali in forte espansione, posizione geografica strategica) configurano il porto-isola di Manfredonia come una infrastruttura in grado di smaltire notevoli volumi di traffico, in un contesto territoriale che non dispone di valide alternative per il trasporto via mare di grandi quantità di merci e che manifesta evidenti potenzialità di sviluppo del sistema produttivo.

Tenendo conto dei limiti operativi e della saturazione delle altre realtà

portuali, il raggio di interesse del porto di Manfredonia potrebbe essere compreso tra Bari e Pescara sino alla Campania in un'ottica di complementarità con i Porti di Bari, Brindisi e Taranto (e non di concorrenza o di subalternità), ponendosi con l'intero sistema portuale pugliese come elemento strategico, sia per il trasporto marittimo a corto raggio, sia per lo sviluppo dei traffici marittimi con l'Europa dell'Est e con il Mediterraneo (vedi le Autostrade del Mare).

In seguito al commissariamento dell'Autorità Portuale di Manfredonia ed all'attività svolta, la Giunta della Regione Puglia, in data 18/10/2005 ha deliberato un atto di indirizzo programmatico per la prossima revisione del Piano Regionale dei Trasporti, attribuendo al Porto di Manfredonia una valenza strategica ai fini dello sviluppo della Regione e specialmente della Provincia di Foggia, riconsiderandone il ruolo strategico, e richiedendo l'intervento finanziario per l'adeguamento delle infrastrutture portuali.

Inoltre, nel mese di dicembre 2005, la Regione Puglia ha stipulato un protocollo d'intesa con la Rete Autostrade Mediterranee (società del gruppo Sviluppo Italia), per la definizione del piano regionale per le autostrade del mare. Il porto di Manfredonia pertanto, si candida in modo autorevole (in virtù di quanto sopra esposto) ad essere inserito nel Master Plan Regionale nel quale saranno indicate le principali opere individuate per il potenziamento infrastrutturale dei terminal dedicati alle Autostrade del Mare e dei loro raccordi con la rete stradale e ferroviaria. E' necessario a tal proposito evidenziare come nelle "Linee Guida per il nuovo programma Mezzogiorno 2007-2013" è espressamente sottolineata la necessità di sviluppare le potenzialità della posizione privilegiata che il Sud Italia occupa rispetto all'area mediterranea e dei Balcani investendo in un collegamento organico della gestione e della logistica dei porti.

Inoltre, vi è da sottolineare che nell'ambito della portualità, pur non

rientrando attualmente nella circoscrizione territoriale dell'Autorità Portuale di Manfredonia, saranno realizzati con fondi provenienti dal terzo protocollo del Contratto d'Area un porto turistico che prevede circa 700 posti barca e un approdo turistico di circa, entrambi nel bacino del golfo di Manfredonia ed a confine con le rispettive estremità della detta circoscrizione territoriale.

Sulla scorta di quanto innanzi, già specificato al Ministero dei Trasporti e delle Infrastrutture nell'ottobre 2005 e nel settembre 2006 e nella relazione annuale 2007, l'Autorità Portuale di Manfredonia sul presupposto di definire una precisa strategia per il raggiungimento degli obiettivi di sviluppo, motivo primo della sua istituzione, ha esercitato le sue funzioni ponendo in essere le attività di seguito illustrate.

Il lavoro svolto nel breve arco di tempo dall'insediamento dell'Autorità Portuale di Manfredonia, avvenuto con decreto ministeriale dell'8 novembre 2005, è stato caratterizzato dall'intento di focalizzare l'attuale realtà portuale e di delineare i possibili scenari futuri in assenso ai compiti ricevuti dal decreto Ministeriale.

La ridetta Autorità Portuale ha avuto una sistemazione logistica temporanea in un piccolo locale presso la Capitaneria di Porto di Manfredonia il 23 marzo 2006, e nel febbraio 2006 sono state consegnate le relative concessioni alle attività di sua competenza per poi ottenere una propria sede presso i locali, appartenenti alla Capitaneria di Porto, siti alla Via dei Celestini n.2.

Il percorso intrapreso ha consentito di registrare risultati di rilievo poiché, nel corso degli anni 2006 e 2007, i flussi di traffico commerciale (merci e passeggeri) sono saliti a livelli superiori rispetto allo stesso periodo degli anni precedenti, nonostante l'attività dell'ente fosse iniziata nel quarto mese dell'anno 2006.

Giova evidenziare che le previsioni di aumento del traffico merci

nell'anno 2007 potevano essere, oltremodo, realizzate se in primo luogo non fosse intervenuta la dichiarata soppressione dell'Ente e in secondo luogo se ci fosse stata da parte dell'ASI di Foggia, quale detentore delle aree portuali, la disponibilità di concedere a favore della SILOS DEL GOLFO srl tre ettari per realizzare dei silos che avrebbe determinato un aumento di circa 700.000/900.000 tonnellate all'anno di merci alla rinfusa di granaglie, così come risulta dal verbale di incontro del 3 agosto 2007 con il Comune di Monte Sant'Angelo quale Ente territoriale mentre assente L'ASI di Foggia.

In relazione alle potenziali di traffico si rimanda di seguito alla presente, nelle previsioni per l'anno 2008.

Con il solo ausilio di alcune unità della Capitaneria di Porto, l'Autorità Portuale ha provveduto alle seguenti attività:

- riorganizzazione delle attività portuali;
- studio e pianificazione del demanio di competenza;
- indagini conoscitive sui traffici in Adriatico in particolar modo con acquisizione di traffici di linea nazionali o internazionali;
- indagini conoscitive sulle aree economiche di interscambio commerciale con il Porto di Manfredonia con la possibilità di intercettare il traffico Ro/Ro che attivamente interessa le arterie ben collegate al porto di MF, ma che non viene movimentato dal porto di MF;
- avvio di importanti e strategiche opere strutturali ed infrastrutturali.

Più nello specifico:

Riorganizzazione delle attività portuali

Pur in assenza del Comitato Portuale, vi è stata una attiva partecipazione della Commissione Consultiva Locale (CCL) del porto nella cui sede sono stati affrontati, con i rappresentanti delle imprese e delle organizzazioni sindacali, i problemi più generali delle attività portuali.

In particolare sono stati discussi ed approvati i piani operativi delle imprese portuali per conto terzi e conto proprio.

Per quanto concerne il trasporto merci all'interno degli spazi portuali si è provveduto alla reinterpretazione di norme precedenti al fine di agevolare e di sviluppare i traffici commerciali.

L'Ente, così come innanzi accennato, ha riscontrato difficoltà nei rapporti con il Consorzio per lo Sviluppo delle aree Industriali (ASI) di Foggia, con cui tra l'altro è insorto un contenzioso già con l'Autorità Marittima in relazione alle competenze sulle aree al seguito del porto Alti Fondali. Attualmente, con l'ausilio della Autorità Marittima., è in corso trattativa con l'ASI per addivenire ad una bonaria soluzione del detto contenzioso.

Studio e pianificazione del demanio di competenza

Particolare attenzione è stata dedicata alla verifica dell'attuale utilizzo delle aree demaniali e delle attività già in essere e di quelle in stato di progettazione.

Sono state eseguite indagini conoscitive sui traffici della rotta Adriatica, in particolar modo è al vaglio la fattibilità tecnico-economica per l'acquisizione di ulteriori traffici di linea nazionale o internazionali che servono a coprire la domanda delle principali aree economiche e industriali ricadenti nel bacino portuale di Manfredonia che può essere così individuato :

- area industriali di Melfi;
- aree industriali di Andria , Barletta e Trani;
- aree industriale di Termoli e Campobasso;
- interporto di Cerignola;
- area industriale di Foggia;
- alta Irpinia
- Balcani

Il Porto Commerciale (Porto Vecchio) è principalmente riservato ad ormeggio delle imbarcazioni da pesca e al traffico passeggeri, con ottimi risultati, sia per il movimento croceristico (che era oramai scomparso da questo scalo) che per il movimento passeggeri con le linee di collegamento alle isole Tremiti ed al turismo religioso a devozione di San Pio per San Giovanni Rotondo e San Michele per Monte S'Angelo .

Novità assolutamente interessante, grazie alla collaborazione di alcuni operatori portuali, è l'apertura di canali anche del charter nautico.

In collaborazione con il Provveditorato Interregionale (Genio Civile) di Bari si sta provvedendo alla progettazione e realizzazione dei lavori finanziati nell'ambito della programmazione triennale :

- Porto Commerciale: è in corso l'affidamento dei rilievi batimetrici all'interno del bacino portuale con prelievo dei campioni per le analisi propedeutiche al dragaggio;
- Molo di Levante: progetto esecutivo del primo lotto per manutenzione straordinaria;
- Porto industriale:
 - o è stata eseguita la gara di appalto per la progettazione definitiva per gli interventi di straordinaria manutenzione alle opere portuali (pontili, banchine e pali in acciaio) del porto isola di Manfredonia.
 - o Avviati e quasi terminati i lavori di manutenzione straordinaria degli impianti elettrici di media e bassa tensione;
 - o è in corso la progettazione esecutiva della manutenzione straordinaria degli impianti idrico, antincendio e schiumogeno;
 - o è stata realizzata la progettazione definitiva per il ripristino della protezione catodica ed in fase di appalto lavori;
 - o è stata realizzata la progettazione definitiva per la bonifica del

rivestimento in cemento amianto intorno alla sommità dei pali di sostegno;

- il problema dei bilici doganali dichiarati non agibili, e quindi non utilizzabili (con grave danno per tutto il sistema portuale), è stato risolto con la richiesta di fornitura di altri più idonei e tecnologicamente adeguati alle esigenze degli operatori.

E' stato dato impulso al potenziamento delle attrezzature, infatti viene aumentata la capacità di sbarco con la installazione sul porto Alti Fondali di una gru che, insieme a quelle già esistenti, consente rese giornaliere maggiori e conseguenti minori costi-nave. Ciò ha già spinto gli operatori del settore cerealicolo-molitorio, molto importanti nella provincia di Foggia, ad incrementare notevolmente l'utilizzo del porto di Manfredonia, soprattutto con navi di grosso tonnellaggio.

In relazione allo stanziamento dei 30.000.000 di euro di cui alla legge 266/05 art 1 comma 78 lett.h, si è provveduto a stipulare con la Università del Salento un contratto di ricerca per lo studio della logistica e infrastrutturale della portualità di Manfredonia tanto che attualmente è stata reiterata richiesta al Ministero delle Infrastrutture quanto allo stanziamento con nota del 22.02.2008 prot.290 anche in relazione al P.O.T 2008/2010, allegato alla presente.

Tanto anche in relazione al fatto che a seguito della legge 27.12.2006 n.296 art.982 (legge finanziaria 2007) è previsto l'autofinanziamento delle Autorità Portuali anche per gli interventi di manutenzione ordinaria e straordinaria ed, infatti, questa Autorità non ha beneficiato dello stanziamento previsto nel bilancio di previsione 2007 della somma di € 408.000,00 di cui alla convenzione sottoscritta con il Provveditorato Interregionale per le Opere Pubbliche per la Puglia e la Basilicata n.5656 di repertorio del 26.09.2006, come nota del Ministero delle Infrastrutture del 20 giugno 2007 prot. 1473.

L'Autorità Portuale di Manfredonia attualmente non è dotata di pianta organica e al fine di rendere la propria attività logistica-funzionale si avvale di due esperti a mezzo di contratti di collaborazione.

Previsioni di movimentazione merci per l'anno 2008

Grazie alle strategie di sviluppo intraprese da questo ente, in stretta e proficua collaborazione con gli operatori locali, le previsioni di traffico per l'anno 2008 sono più che soddisfacenti, con un incremento stimato superiore al 100 % rispetto a quello attuale, con livelli di movimentazione totali che sfiorerebbero 3.600.000 tonnellate circa, così come di seguito specificato:

agenzia Galli	1.000.000
Agenzia De Girolamo	780.000
Silos del Golfo srl	800.000
Immobiliare Darc srl	1.000.000
Borrelli srl	500

I dati sopra riportati sono supportati da quanto emerso durante la riunione della Commissione Consultiva locale tenutasi il 9 febbraio 2008, successivamente all'ordinanza del Consiglio di Stato, nonché da quanto richiesto dalle società Silos Del Golfo, Immobiliare Darc srl e Borrelli srl qualora l'ASI di Foggia si rendesse disponibile a cedere i suoli retroportuali a favore dell'Autorità e/o direttamente agli interessati; così come, agli interventi industriali, come anche di prossima realizzazione il conservificio da 3,5 milioni di quintali di pomodoro trasformato che il gruppo industriale "AR" di Antonino Russo dovrà costruire in Capitanata pari ad un investimento di 50 milioni di euro.

Si precisa che oltre a quanto indicato vi è da sottolineare il movimento passeggeri crocieristico e a quello relativo al collegamento con le Isole Tremiti (espletato per soli 4 mesi dell'anno). A tal riguardo, questo ente ha più volte

sollecitato la necessità di garantire collegamenti non stagionale, ma continuo durante tutto l'arco dell'anno, in linea con quelle che sono le richieste, sia degli operatori turistici che commerciali, tesi a destagionalizzare le presenze dei visitatori relative alle isole Tremiti e al Gargano. E al Turismo Religioso nella Città di San Giovanni Rotondo per San Pio e la Città di Monte Sant Angelo per San Michele Arcangelo.

Le risorse messe in campo (umane, strutturali e finanziarie), la proficua collaborazione e sinergia con gli operatori locali (con i quali si è instaurato un contatto continuo e costante grazie alla presenza dell'ente in loco), l'individuazione di un unico soggetto avente funzioni amministrative e di programmazione per tutte le competenze in ambito portuale, hanno consentito il raggiungimento dei risultati sopra riportati e, cosa ancor più rilevante, di poter prevedere un ulteriore incremento che porterà il livello di movimentazione oltre i 3 mln di tonn e quindi nel prossimo immediato futuro e, conseguentemente, anche per la composizione degli organi dell'Autorità Portuale di cui alla legge 84/94. Non da ultimi sono da considerare i lavori di ristrutturazione del porto Alti Fondali, che una volta completati, daranno un ulteriore impulso al traffico.

Il porto di Manfredonia ha rappresentato il naturale sbocco a mare di tutto l'entroterra di capitanata. La presenza di una delle più grosse marinerie pescherecce dell'Adriatico e lo sviluppo del porto commerciale, legato agli interventi industriali nell'area, hanno reso tale settore centrale nello sviluppo economico della zona anche in relazione alla buona rete infrastrutturale di connessione con la terra ferma.

Infatti nella elaborazione del Piano Operativo Triennale, delineato dall'art. 9 della legge 84/94 come strumento di pianificazione strategica per il perseguimento degli obiettivi fissati dalla legge nonché per lo sviluppo delle attività portuali grazie alle risorse accreditate a questa Autorità dalla legge

finanziaria di € 30.000.000,00 in forma rateale di 10.000.000,00 all'anno per tre anni a partire dall'anno 2007, con ponderati aggiornamenti annuali, si potrà raggiungere l'attuazione del programma di sviluppo del porto intese ad affrontare le azioni di pianificazione, promozione e le iniziative finalizzate a migliorare l'attività logistica-portuale con, conseguente, competitività dello scalo.

Infatti, fermo restando il processo di ristrutturazione infrastrutturale che è l'aspetto primario e indispensabile, con dette risorse si può agire su altri aspetti quali:

- dotazioni e attrezzature per l'erogazione di servizi capaci di costituire un valore aggiunto;
- acquisto di aree retroportuali per consentire una maggiore base logistica ben attrezzata;
- infrastrutture per servizi portuali con un terminal.

Dalla costituzione di questa Autorità Portuale, ovvero nell'arco di circa due anni, emerge il ruolo propositivo che ha cercato di ricoprire al fine di sviluppare il porto di Manfredonia che negli anni passati è stato completamente dimenticato dagli l'Enti Locali e dalla Regione Puglia che non hanno mai inteso promuovere azioni per il recupero e gli investimenti, nonostante il Comune di Manfredonia avesse ricevuto ingenti risorse finanziarie provenienti dal Contratto d'area, soprattutto, per noti vicende in relazione alla soppressione dell'Autorità.

Gli operatori locali e i cittadini di Manfredonia hanno assistito con gioia la costituzione di questa Autorità e la conseguente decisione del Consiglio di Stato, e gli stessi sono ben consapevoli che il porto di Manfredonia possa riprendere la sua giusta dimensione, il suo ruolo e la sua immagine così come dal suo fondatore della Città di Manfredonia, Re Manfredi figlio del grande

Federico II, pose la prima pietra per essere questa terra in una posizione geografica baricentrica di città portuale dell'Adriatico e di cerniera con il Tirreno.

Il logo dell'Autorità Portuale di Manfredonia rappresenta, infatti, il castello Svevo-Angioino sulle onde del mare.

A questo punto è necessario dare continuità al percorso intrapreso, e per questo è fondamentale il contributo di tutti i soggetti istituzionali con la collaborazione degli operatori anche in ragione dei segnali di crescita delle movimentazioni registrate che di seguito sono riportate.

Pertanto, non può non avvedersi codesto Ministero che la eventuale soppressione di questa Autorità e la eventuale annessione del Porto di Manfredonia alla circoscrizione territoriale dell'Autorità Portuale di Bari, attribuirebbe al medesimo porto la semplice funzione di compartimento marittimo atteso che Bari dista da Manfredonia ben 120 Km circa mentre la distanza che le separa via mare è di circa 300 Km.

Occorre, invece, che si concretizzi quella sinergia e quella condivisione di obiettivi necessaria per sviluppare quel processo di riqualificazione e di interazione tra le autorità portuali pugliesi, così come più volte è stato reiterato e sollecitato sia al Comune di Manfredonia, sia alla Regione Puglia e, soprattutto, al Ministero dei Trasporti e al Ministero delle Infrastrutture.

MOVIMENTAZIONE MERCI

ANNO	2005	2006	2007
Totale merci in tonn.	980.686	1.136.633	1.230.842
	Solide 774.085	Solide 922.805	Solide 1.000.780
	Liquide 206.601	Liquide 213.828	Liquide 227.062

Dalla tabella, emerge che la movimentazione merci relativa all'anno 2007 ha subito un incremento rispetto all'anno 2005/2006, nonostante le note vicende in relazione alla soppressione dell'Autorità Portuale.

MOVIMENTAZIONE PASSEGGERI

ANNO	2005	2006	2007
TOTALE PASSEGGERI	4.371	5.507	5.939

Il dato si riferisce sia al movimento passeggeri crocieristico, che a quello relativo al collegamento con le Isole Tremiti (espletato per soli 4 mesi dell'anno). A tal riguardo, questo ente ha più volte sollecitato la necessità di garantire collegamenti non stagionale, ma continuo durante tutto l'arco dell'anno, in linea con quelle che sono le richieste, sia degli operatori turistici che commerciali, tesi a destagionalizzare le presenze dei visitatori relative alle isole Tremiti e al Gargano.

Anche per tale flusso, si evidenzia un aumento del traffico pari al 25,9%.

MOVIMENTO NAVI IN ARRIVO E PARTENZA

ANNO	2005	2006	2007
TOTALE NAVI	990	1.083	1.092

Il dato è aggregato, e comprende sia le navi passeggeri che le navi merci.

Si rappresenta che nel corso dell'anno 2007 sono stati accertati canoni demaniali per complessivi € 187.736,89 con un conguaglio per l'anno 2007 di € 60.913,06

In relazione ai detti canoni sono state avviate verifiche al fine di determinare criteri di maggiorazione in riferimento ad alcune categorie di attività, avvalendosi della facoltà di legge di cui all'art.13 comma 1 lettera. A) della legge 84/94.

Resta inteso che qualora il Comune di Manfredonia Voglia esprimere parere favorevole in relazione all'allargamento della circoscrizione territoriale, rientrerebbe il porto turistico di circa 700 posti barca e l'approdo turistico di Monte Sant'Angelo con circa 200 posti barca, che per la sua vastità di aerea demaniale e specchio acqueo, incrementerebbe l'entrata per canoni demaniali attualmente riscossi dalla Regione Puglia.

Infine è doveroso sottolineare che nonostante fosse stata reiteratamente preannunciata sin dall'inizio dell'anno 2007 la soppressione dell'Autorità Portuale di Manfredonia e la consequenziale annessione del relativo territorio alla cosiddetta "Autorità Portuale del Levante" e le inevitabili confusione e incertezza determinate nell'ambito delle attività portuali, il traffico merci ha, tuttavia, registrato un sensibile incremento.

Si fanno proprie tutte le relazioni già inviate a codesto Ministero e al Ministero delle Infrastrutture.

Manfredonia 21 Maggio 2008

Il Commissario
Avv. Gaetano FALCONE

PAGINA BIANCA

**NOTA INTEGRATIVA
BILANCIO CONSUNTIVO
ANNO 2007**

PAGINA BIANCA

CONSUNTIVO ESERCIZIO 2007

Il conto consuntivo per l'esercizio 2007, predisposto dal Commissario Avv. Gaetano Falcone, e' stato redatto in base ai principi e criteri di cui al capo VI – Conto Consuntivo - art. 32 e seguenti del regolamento di contabilità ed alle direttive impartite dal Ministero dell'Economia e delle Finanze e rispecchia l'impostazione generale prevista dall'art.2427 c.c..

Criteri applicati nella valutazione delle voci di bilancio e nelle rettifiche di valore.

I criteri di valutazione adottati sono stati determinati nel rispetto del principio della prudenza, competenza e nella prospettiva di continuazione dell'attività, nonché nell'osservanza delle norme stabilite dall'art. 2426 del c.c. . Tali criteri non sono mutati rispetto a quelli osservati nella redazione del bilancio precedente le cui voci sono comparabili con quelle dell'esercizio in riferimento

In particolare, si esaminano le seguenti voci:

Immobilizzazioni immateriali**Acquisizione di Immobili ed Opere portuali**

Trattasi di manutenzione straordinaria e migliorie su beni demaniali non separabili dai beni stessi e perciò i relativi costi, in armonia con il principio contabile n.24 del CNDC, sono capitalizzati e classificati tra le immobilizzazioni immateriali.

Saldo al 1/1/2007

Incremento 2007	<u>18.381,55</u>	
Totale		18.381,55
Ammortamento in ambito portuale (4% di 18.381,55)		<u>735,26</u>
Saldo al 31/12/2007		17.646,26

L'ammortamento delle manutenzioni straordinarie e delle migliorie sui beni demaniali è stato effettuato sulla base della loro presumibile utilità futura che si è ritenuta coincidente con quanto previsto dai coefficienti massimi fiscali, che per gli impianti portuali è del 4% annuo.

Immobilizzazioni materiali

Le immobilizzazioni materiali sono state valutate uniformandosi al dettato del principio contabile nazionale n.16 e, sono iscritte al costo di acquisto comprensivo degli oneri accessori;

i beni di valore unitario inferiore a € 516,46, sono stati ammortizzati nell'esercizio di acquisizione;

Crediti e residui attivi

I crediti sono stati valutati secondo il loro presumibile valore di realizzo che è pari al valore nominale degli stessi.

Disponibilità liquide

Sono state valutate al valore nominale . L'importo effettivo della giacenza di tesoreria è stato verificato sulla base degli elaborati di riconciliazione con il Tesoriere e con la Tesoreria Provinciale dello Stato di Foggia.

Classificazione del Patrimonio netto.

Il patrimonio netto è formato dall'avanzo economico dell'esercizio 2006 e dall'avanzo economico dell'esercizio 2007.

Debiti e residui passivi

I debiti sono iscritti al loro valore nominale. Esigibili nell'esercizio successivo.

Ratei e Risconti

I contributi in conto capitale, riferibili alle immobilizzazioni, sono stati rilevati mediante la creazione di risconti , tanto in applicazione dei criteri generali di prudenza e competenza.

Ricavi

I ricavi ed i proventi sono determinati secondo il principio di prudenza e competenza.

Il bilancio 2007 e' costituito da:

- A) Consuntivo finanziario
- B) Conto Economico
- C) Situazione Patrimoniale
- D) Delibera di approvazione Bilancio
- E) Allegati vari

A – Consuntivo Finanziario

Il rendiconto finanziario, in relazione alla classificazione del Bilancio di Previsione è suddiviso nei seguenti tre conti:

- 1) Gestione Competenza
- 2) Gestione Cassa
- 3) Gestione Residui

Nel rendiconto sono riportati per ciascun capitolo:

- le entrate e le spese di competenze, rispettivamente , accertate e impegnate, riscosse o rimaste da riscuotere, pagate o rimaste da pagare;
- le somme versate in Tesoreria e quelle pagate distintamente in conto competenza e in conto residui;

Previsione definitiva	565.611,57	10.059.870,83	10.625.482,00
Impegni	456.007,93	30.343,15	486.351,08
Differenza rispetto prev. Iniziali			
Differenza rispetto prev. Finali	109.603,64	10.029.527,68	10.139.131,32

Le differenze tra i risultati dell'esercizio e quelli dell'anno precedente, sono per ogni singola categoria le seguenti:

Tit	Cat		2007	%	2006	%	Differenza
I	I	Trasferimenti attivi correnti	435.585,00	66,66	168.306,00	46,30	267.279,00
II	II	Redditi e proventi. patrim.	189.148,70	28,95	190.659,84	52,44	-1.511,14
II	III	Poste correttive e comp.ve					
II	IV	Entrate non classificabili	28.665,56	4,39	4.560,00	1,26	24.105,56
		Totale entrate correnti	653.400,26	100	363.526,09	100	289.873,17
III	II	Alienaz.ne immob.ni tecn.					
III	III	Realizzo di valori mobiliari					
III	IV	Riscossione crediti					
IV	I	Trasf.ti /capitale dallo Stato	10.000.000,00	100	408.551,14	100	9.591.448,86 0
IV	IV	Trasf.ti c/capitale da altri					
V	II	Depositi terzi e cauzione					
		Totale entrate c/capitale	10.000.000,00	100	408.551,00		9.591.449,00
		Totale generale	10.653.399,26		772.077,23		9.881.322,03

Dalle tabelle che precedono si rileva che le entrate sono passate, nel complessivo, da € 772.077,00 dell'esercizio 2006 a € 10.653.400,00 nell'esercizio 2007.

Per le singole categorie delle entrate correnti ed in c/capitale è da sottolineare quanto segue:

- ENTRATE CORRENTI

- Entrate Derivanti da Trasferimenti correnti

- (Titolo I – Categoria I)

- Capitolo 10103- Devoluzione Tassa sulle Merci Imbarcate, Sbarcate ed in Transito

L'importo di euro 435.585,00 è costituito per € 215.510,00 dal gettito delle tasse sulle merci imbarcate e sbarcate (Capo III, Titolo II, L. 82/63 e art.1 L.335/76 s.m.), per € 125.507,00 dal

gettito delle tasse erariali(art.2,c.1D.L.47/74 convertito nella legge 117/74) € 94.568,00 dal gettito delle tasse di ancoraggio (Capo I, Titolo I, L. 82/63 s.m.).

- Altre Entrate

- (Titolo II - Categoria II)

- Capitolo 20202 – Canoni demaniali

Sono affluiti in questo capitolo i proventi relativi alle concessioni demaniali accertati per complessivi euro 188.216,00.

- Capitolo 20203 – Interessi attivi

Euro 932,00 per interessi attivi maturati sulle disponibilita' liquide (cassa), contabilità fruttifera, intrattenute presso la banca cassiera- Monte dei Paschi di Siena filiale di Manfredonia- e la Sezione Provinciale della Banca d'Italia.

- (Titolo II - Categoria IV)

- Capitolo 20401 – Entrate Varie ed Eventuali

L'importo di euro 28.666,00 è da collegarsi alle autorizzazioni concesse ex art.16 per € 6.347,00, al rilascio delle autorizzazioni per l'accesso in porto per € 22.318,00.

- ENTRATE DERIVANTI DA TRASFERIMENTI IN CONTO CAPITALE

- Trasferimenti da parte dello Stato

- (Titolo IV – Categoria I)

- Capitolo 40101 – Manutenzione straordin. parti comuni

L'importo del capitolo di euro 10.000.000,00 si riferisce al contributo di cui alla legge finanziaria n.266/2006, art.1, c. 78 lett.H..

SPESE

Le differenze tra i risultati dell'esercizio e quelli dell'anno precedente, sono per ogni singola categoria le seguenti:

Tit.	Cat	DENOMINAZIONE	2007	%	2006	%	Differenza
I	I	Spese per gli organi dell'ente	401.146,51	88	275.808,00	92,45	125.338,69
I	II	Oneri per il personale	24.978,71	5,30			24.978,71
I	III	Spese acqu.beni cons. e serv.	8.745,34	1,95	17.723,41	6	-8.978,07
I	IV	Trasferimenti passivi correnti					
I	V	Oneri finanziari	8,00				8,00
I	VI	Oneri tributari	21.194,37	4,75			21.19437
I	VIII	Spese non classif.in altre			4.765,20	1,55	-4.76520

		voci					
		Totale uscite correnti	456.007,93	100	298.29643	100	157.711,50
II	I	Acquisizioni di immobilizz e opere portuali	20.380,75	67			20.380,75
II	II	Acquisizione di immobilizz.tecniche	432,00	1,50	3.586,89		-3.154,89
II	V	Acc.to per spese future	9.530,40	31,50		100	9.530,40
		Totale Uscite in C/Capitale	30.343,15	100	3.586,89		26.756,26
		Totale generale	486.351,08		301.883,32		184.467,76

-

Per le singole categorie delle entrate correnti ed in c/capitale è da sottolineare quanto segue:

SPESE CORRENTI

Spese per gli organi dell'Ente

(Titolo I – Categoria I)

- Capitolo 10101- Gli impegni di spesa relativi a questo titolo ammontano a euro 401.082,00 e risultano così suddivisi:

- Compenso Commissario, Commissario aggiunto e Commissario liquidatore euro 368.168,04 di cui:

€ 332.670,00 per indennità; € 20.214,00 per contributi I.N.P.S. Gestione separata (6,6%) a carico dell'Autorità; € 15.334,00 per oneri tributari.;

- Compensi del Collegio dei Revisori euro 21.690,00 (somma dei compensi corrisposti ai membri del Collegio dei revisori- effettivi e supplenti- ai sensi del D.M. 31 dicembre 1997 e della legge 84 del 1994, art. 7, di cui:

€ 18.180,00 per indennità Collegio Revisori in carica; € 3.510,00 per indennità revisori supplenti;

- Missione-Trasferte e rimborsi Commissario, Commissario Aggiunto e Organo di Controllo euro 11.223,00

- Emolumenti al personale non dipendente

(Titolo I – Categoria II)

-Capitolo 10203- € 24.979,00.L'Ente durante l'esercizio 2007 si è avvalso della collaborazione di un professionista che ha provveduto a dotare la struttura di un impianto , ha partecipato all'attività

amministrativa ed ha curato gli aspetti contabili, così come da regolamento di contabilità. Inoltre si è servito di una ulteriore collaborazione per lo svolgimento dell'attività amministrativa interna allo stesso Ente.

(Titolo I – Categoria III)

Gli impegni di spesa relativi a questo titolo ammontano a euro 8.745,34 e risultano così suddivisi:

-Capitolo 10303-Materiale di consumo euro 100,80

-Capitolo 10305- UTENZE (Energia elettrica € 694,32-Acqua € 16,67) euro 711,00

-Capitolo 10306 – Materiale di Economato (cancelleria) euro 1.993,00

-Capitolo 10309- Spese postali. Telegrafiche Telefoniche (spese postali, euro 1.168,00, spese telefoniche euro 1.784,00) € 2.951,00

-Capitolo 10310- Spese per consulenze, euro 2.400,00.

-Capitolo 10315- Spese pulizia ufficio € 480,00

-Capitolo 10316- Spese diverse (piccole spese non ricomprese in capitoli più tipici e specifici) euro 109,00

Imposte , tasse e tributi vari

(Titolo II – Categoria IV)

-Capitolo 10601- Imposte e tributi vari (IRAP su compensi) euro 21.194,00

SPESE IN CONTO CAPITALE

Acquisizione di immobili e Opere Portuali

(Titolo II – Categoria I)

Capitolo 20101- Gli impegni i spesa relativi a questa categoria ammontano a € 20.381,00 e riguardano interventi di lavori di manutenzione straordinaria alla viabilità sul molo di levante, ponente e banchina di Tramontana del Porto di Manfredonia .

Acquisto di Mobili e Macchine d'Ufficio

(Titolo II – Categoria II)

- Capitolo 20203 Acquisto di Mobili e Macchine d'ufficio

La cifra complessiva di euro 432,00 e' stata impegnata nel corso dell'anno 2007, per l'acquisto di una calcolatrice e di una fotocopiatrice.

(Titolo II – Categoria V)

-Capitolo 20502- L'impegno di spesa relativa a questa categoria, pari ad € 9.530,00, è riferito all'applicazione dell'art. 22 del D. L. 223/06- G.U. n.153 del 04/07/2006 convertito in legge 248 dell'11/08/2006.

PARTITE DI GIRO

Le spese per partite di giro, che pareggiano nella somma di euro 116.933,52 con le entrate registrate allo stesso titolo, sono le seguenti

- Capitolo 40101 Ritenute Erariali	109.191,00
- Capitolo 40102 Ritenute Prev.Ass.	7.243,00
- Capitolo 40108 partite sospese	500,00

GESTIONE RESIDUI

La contabilità dei residui presenta , alla chiusura dell'esercizio la seguente situazione:

I residui attivi ammontanti a euro 10.119.647,92 che dall'esercizio 2007 vengono trasferiti al successivo, sono costituiti dai seguenti crediti:

RESIDUI ATTIVI AL 31/12/2007 RIFERITI AL 31/12/2006

Capitolo	Descrizione	Residui
10103	AGENZIA DELLE DOGANE	11.808,68
	AGENZIA DELLE DOGANE	28.122,96
	TOTALE	39.931,64

Capitolo	Descrizione	Residui
20202	LEGA NAVALE ITALIANA	337,36
	LA FORGIA CONSIGLIA	303,54
	CENTRO NAUTICA SRL	5.161,47
	DE CRISTOFARO MATTEO	2.827,31
	COMUNE MANFREDONIA	1.511,63
	LA SIRENETTA	3.386,42
	PATERNOSTRO ERNESTO	1.073,04

	DE PALMA GIOVANNI	1.063,89
	BRIGIDA ROSA	2.414,67
	FUSILLI ORESTE	2.978,44
	COMUNE MANFREDONIA	16.000,00
	GIORNETTI ROBERTO	2.185,94
	CENTRAL BAR	303,54
	CAPURSI VINCENZO	342,19
	ESPOSTO MICHELE	303,54
	TRIMIGNO GAETANO	303,54
	SORANO PIETRO	303,54
	FABIANO PIETRO	303,54
	CALO' ANNA LUCIA	303,54
	TOTALE	41.407,14

**TOTALE
RESIDUI
ATTIVI DI
COMPETENZA
ANNO 2007**

81.338,78

Capitolo		
10103	AGENZIA DELLE DOGANE	19.851,72
	AGENZIA DELLE DOGANE	10.247,49
	AGENZIA DELLE DOGANE	4.566,45
	AGENZIA DELLE DOGANE	1.034,20
	AGENZIA DELLE DOGANE	1.611,59
	TOTALE	37.311,45

Capitolo	Descrizione	Residui
20202	SALCUNI LUCIANO	496,65
	TOTALE	496,65

Capitolo	Descrizione	Residui
40101.1	MINISTERO DELLE INFRASTRUTTURE	10.000.000,00
	TOTALE	10.000.000,00

Capitolo	Descrizione	Residui
60102	CASAZZA LIANA	0,74
	TOTALE	0,74

Capitolo	Descrizione	Residui
60108	FALCONE GAETANO	500,00
	TOTALE	500,00

TOTALE COMPLESSIVO**10.038.308,84**

Si fa presente che il residuo attivo di euro 408551,14, indicato nel capitolo 40102 “manutenzione straordinaria parti comuni” è stato radiato dall’esercizio finanziario 2007 per effetto della nota prot.n. 1473 del 20.06.2007 del Ministero delle Infrastrutture essendo tale somma divenuta indisponibile. La radiazione è stata disposta dall’Ente con delibera n. 10 del 23/10/2007.

I residui passivi ammontanti a euro 141.869,73 che dall’esercizio 2007 vengono trasferiti al successivo, sono costituiti dai seguenti debiti:

RESIDUI PASSIVI DI COMPETENZA ANNO 2007

Capitolo	Descrizione	Residui
10101	HOTEL PANORAMA	265,00
	HOTEL PANORAMA	182,00
	HOTEL PANORAMA	182,00
	HOTEL PANORAMA DEL GOLFO	92,00
	PACONE LUCIO	216,20
	SPASARO ALDO	503,30
	FALCONE GAETANO	40.904,64
	CAPURSO GUIDO	30.678,54
	GIUFFRE' SALVATORE	16.687,27
	GIUFFRE' SALVATORE	666,29
	SPASARO ALDO	3.040,00
	CONTE FRANCESCO	2.520,00
	PAVONE LUCIO	2.520,00
	BIRARDI GIOVANNI	1.170,00
	BUFFA FABIANA	1.170,00
	BRANCASI GABRIELLA	1.170,00
	INPS	6.527,00
	TOTALE	108.494,24

Capitolo	Descrizione	Residui
----------	-------------	---------

10203	CASAZZA LIANA	500,00
	CASAZZA LIANA	78,83
	IMPAGANTIELLO ANNA MARIA	2.700,00
	TOTALE	3.278,83

Capitolo	Descrizione	Residui
10303	FALCONE GAETANO	50,40
	TOTALE	50,40

Capitolo	Descrizione	Residui
10305	ENEL DISTRIBUZIONE	124,66
	TOTALE	124,66

Capitolo	Descrizione	Residui
10306	PC CENTER	79,56
	FALCONE GAETANO	68,67
	TOTALE	148,23

Capitolo	Descrizione	Residui
10309	SOC. COOP. P. & B.	34,50
	TELECOM SPA	274,00
	FALCONE GAETANO	185,17
	SOC.COOP. P. & B.	113,25
	TOTALE	606,92

Capitolo	Descrizione	Residui
10315	FALCONE GAETANO	120,00
	TOTALE	120,00

Capitolo	Descrizione	Residui
10316	PC CENTER	72,00
	TOTALE	72,00

Capitolo	Descrizione	Residui
10601	TESORERIA DELLO STATO	42,50
	TESORERIA DELLO STATO	7.503,05
	TESORERIA DELLO STATO	905,15
	TOTALE	8.530,70

Capitolo	Descrizione	Residui
20101	CA.GI. ESTINTORI	1.999,20
	COOP.MUCAFER	18.381,55
	TOTALE	20.380,75

Capitolo	Descrizione	Residui
20203	FALCONE GAETANO	63,00
	TOTALE	63,00
TOTALE COMPLESSIVO		141.869,73

RISULTATI FINALI COMPLESSIVI

L'esercizio 2007 come puo' ricavarsi dalle note illustrative in precedenza riportate, si è chiuso con i seguenti risultati finanziari:

- Avanzo di parte corrente	€	197.326,33
- Avanzo di competenza in c/capitale	€	9.969.656,85
- Pareggio delle partite di giro	€	116.933,52
- Avanzo finanziario di competenza	€	10.166.983,18

L'avanzo di amministrazione risulta di euro 171.983,67 ed è così determinato:

- Fondo cassa all'inizio dell'esercizio 2007	€	107.543,13
- Riscossioni		
in c/competenza	€	732.023,94
in c/ residui	€	41.070,31
- Pagamenti		
in c/ competenza	€	461.479,87
in conto residui	€	168.309,45
- Disponibilità di cassa al 31/12/2007	€	250.848,06
- Residui attivi		
Esercizi precedenti	€	81.338,78
Esercizio 2007	€	10.038.308,84
- Residui passivi		
Esercizi precedenti	€	-
Esercizio 2007	€	141.869,73
- Avanzo di Amministrazione		
Alla fine dell'esercizio	€	10.228.625,95
Di cui vincolati per:		
- Contributo di manutenzione straordinario c/vincolato	€	10.000.000,00
- per accantonamento ai sensi dell'art. 1 comma 58 (legge 266/2005) c/ vincolato	€	56.642,28
Avanzo d' Amministrazione Disponibile		
Alla Fine dell'Esercizio 2007	€	171.983,67

CONTO ECONOMICO

La parte prima presenta un saldo positivo di € 197.326,33 mentre la seconda parte riflette i movimenti economici non di parte finanziaria, registra i seguenti altri costi:

€ 3.166,46 per ammortamenti mobili ed attrezz. macch.e altri beni vari .

€ 9.530,40 per oneri straordinari.

Alla luce di quanto sopra esposto il conto economico presenta un avanzo d Economico prima delle imposte pari a € 184.629,47 e, non essendoci imposte da pagare un risultato di avanzo Economico dopo le imposte di pari importo all'avanzo economico prima delle imposte.

IL COMMISSARIO
AVV. GAETANO FALCONE

BILANCIO CONSUNTIVO

PAGINA BIANCA

RENDICONTO FINANZIARIO

PARTE PRIMA

ENTRATE

PAGINA BIANCA

Rendiconto Finanziario: Entrate

Codice	Numero	Denominazione	Gestione di Competenza										
			Previsioni			Somme Accertate			Differenze Rispetto Alle Previsioni				
			Iniziali	In Aumento (7-4)	In Diminuzione (4-7)	Definitive (4+5-6)	Riscosse	Rimaste da Riscuotere (10-8)	Totali Accertati (8+9)	In Aumento (10-7)	In Diminuzione (7-10)		
1	2	3	4	5	6	7	8	9	10	11	12		
		Categoria 4a											
		Trasferimenti da Parte di Altri Enti del Settore Pubblico											
		Contributi di Altri Enti del Settore Pubblico											
		Totale Categoria 4a											
		Categoria 1a	220.000			220.000	398.274	37.311	435.585	215.585			
		Categoria 2a											
		Categoria 3a											
		Categoria 4a											
		TOTALE TITOLO I	220.000			220.000	398.274	37.311	435.585	215.585			
		TITOLO II											
		ALTRE ENTRATE											
		Entrate Derivanti dalla Vendita di Beni e dalla Prestazione di Servizi											
		Categoria 1a											
		Proventi Servizio Traffico Merci											
		Proventi Servizio Traffico Passeggeri											
		Proventi Servizio Carri Ferroviari											
		Proventi Magazzini e Spazi											
		Proventi Diversi	5.000			5.000						5.000	
		Totale Categoria 1a	5.000			5.000						5.000	
		Categoria 2a											
		Redditi e Proventi Patrimoniali											
		Canoni di Affitto di Beni Patrimoniali dell'Ente											
		Canoni Demaniali	210.000			210.000	187.719	497	188.216			21.784	
		Interessi Altri su Titoli, Depositi, Conti Correnti ecc					932		932				
		Dividendi											
		Altri Proventi Patrimoniali											
		Totale Categoria 2a	210.000			210.000	188.651	497	189.148	932		21.784	

Rendiconto Finanziario: Entrate

Residui all'inizio dell'Esercizio	Gestione dei Residui Attivi					Gestione di Cassa					Totale dei Residui Attivi al termine dell'Esercizio (9+15)	
	Riscossi	Rimasti da riscuotere (16-14)	Totali (14+15)	Variazioni		Previsioni	Riscossioni	Differenze Rispetto Alle Previsioni		In Diminuzione (19-20)		
				In Aumento (16-13)	In Diminuzione (13-16)			In Aumento (20-19)	In Diminuzione (19-20)			
13	14	15	16	17	18	19	20	21	22	23		
47.453	7.521	39.932	47.453	-	-	259.932	-405.795	145.863	-	-	-	77.243
-	-	-	-	-	-	-	-	-	-	-	-	-
-	-	-	-	-	-	-	-	-	-	-	-	-
-	-	-	-	-	-	-	-	-	-	-	-	-
-	-	-	-	-	-	5.000	-	-	-	5.000	-	-
-	-	-	-	-	-	5.000	-	-	-	5.000	-	-
54.880	13.473	41.407	54.880	-	-	264.880	201.192	-	-	63.688	-	41.904
1.246	1.246	-	1.246	-	-	-	2.179	2.179	-	-	-	-
-	-	-	-	-	-	-	-	-	-	-	-	-
56.126	14.719	41.407	56.126	-	-	264.880	203.371	2.179	-	63.688	-	41.904

Rendiconto Finanziario: Entrate

Codice	Numero	Capitolo Denominazione	Gestione di Competenza										Differenze Rispetto Alle Previsioni	
			Previsioni			Somme Accertate				Differenze Rispetto Alle Previsioni				
			Variazioni	Definitive	Riscosse	Rimaste da Riscuotere	Totale Accertati	In Aumento	In Diminuzione	In Aumento	In Diminuzione			
iniziali	In Aumento (7-4)	In Diminuzione (4-7)	(4+5-6)	(8)	(8+9)	(10-7)	(7-10)	(10-7)	(7-10)					
1	2	3	4	5	6	7	8	9	10	11	12			
		Categoria 2a												
		Assunzione di Altri Debiti Finanziari												
50.201		Operazioni Finanziarie a Breve Termine												
50.202		Depositi di Terzi a Cauzione												
		Totale Categoria 2a												
		Categoria 3a												
		Emissioni di Obbligazioni												
50.301		Emissioni di Obbligazioni												
		Totale Categoria 3a												
		Categoria 1a												
		Categoria 2a												
		Categoria 3a												
		TOTALE TITOLO V												
		TITOLO VI												
		ENTRATE PER PARITE DI GIRO												
		Categoria 1a												
		Entrate Avanti Natura di Partite di Giro												
60.101		Ritenute Finanziarie	100.000	40.000		140.000	109.191		109.191		30.809			
60.102		Ritenute Previdenziali ed Assistenziali	25.000			25.000	7.243		7.243		17.757			
60.103		Ritenute Diverse												
60.104		I.V.A.												
60.105		Recupero dal Personale per Anticipazioni dell'Fate	30.000			30.000								
60.106		Tritenute per Conto Terzi	30.000			30.000								
60.107		Rimborso Somme Pagate per Conto Terzi	80.000			80.000								
60.108		Partite in Sospeso - Fondo di Cassa Interno												
60.109		Totale Categoria 1a	265.000	40.000	40.000	265.000	116.433	501	116.934		148.066			
		TOTALE TITOLO VI	265.000	40.000	40.000	265.000	116.433	501	116.934		148.066			

Rendiconto Finanziario: Entrate

Residui all'inizio dell'Esercizio	Gestione dei Residui Attivi				Gestione di Cassa				Totale dei Residui Attivi al termine dell'Esercizio (9+15)	
	Riscossi (14)	Rimasti da Riscuotere (16-14)	Variazioni		Previsioni (19)	Riscossioni (20)	Differenze Rispetto Alle Previsioni			
			In Aumento (16-13)	In Diminuzione (13-16)			In Aumento (20-19)	In Diminuzione (19-20)		
13	14	15	16	17	18	19	20	21	22	23
16.337	16.337	-	16.337	-	-	140.000	125.528	-	14.472	-
1.994	1.994	-	1.994	-	-	25.000	9.235	-	15.765	1
-	-	-	-	-	-	-	-	-	-	-
-	-	-	-	-	-	-	-	-	-	-
-	-	-	-	-	-	10.000	-	-	-	-
-	-	-	-	-	-	10.000	-	-	-	-
-	-	-	-	-	-	10.000	-	-	-	-
500	500	-	500	-	-	80.000	500	-	79.500	500
18.831	18.831	-	18.831	-	-	265.000	135.263	-	129.737	501
18.831	18.831	-	18.831	-	-	265.000	135.263	-	129.737	501

Rendiconto Finanziario: Entrate

Codice	Numero	Capitolo Denominazione	Gestione di C. competenza												
			Previsioni			Somme Accertate			Differenze/Rispetto Alle Previsioni						
			Iniziali	In Aumento (7-4)	Variazioni In Diminuzione (+7)	Definitive (4+5-6)	Riscosse	Rimaste da Riscuotere (10-8)	Totale Accertati (8+9)	In Aumento (10-7)	In Diminuzione (7-10)				
3	4	5	6	7	8	9	10	11	12						
		RIEPILOGO DEI TITOLI													
		TITOLO I	220.000	-	-	-	220.000	398.274	37.311	435.585	215.585	-	-	-	-
		TITOLO II	255.000	-	-	-	255.000	217.317	497	217.814	932	38.118	-	-	-
		TITOLO III	-	-	-	-	-	-	-	-	-	-	-	-	-
		TITOLO IV	10.000.000	-	-	-	10.000.000	-	10.000.000	10.000.000	-	-	-	-	-
		TITOLO V	-	-	-	-	-	-	-	-	-	-	-	-	-
		TITOLO VI	265.000	40.000	40.000	40.000	265.000	116.433	501	116.934	-	148.066	-	-	-
		TOTALE DELLE ENTRATE 2006	10.740.000	40.000	40.000	40.000	10.740.000	732.023	10.038.309	10.770.333	216.517	186.184			
		Avanzo di Amministrazione	-	-	-	-	-	-	-	-	-	-	-	-	-
		Fondo Iniziale di Cassa	-	-	-	-	-	-	-	-	-	-	-	-	-
		TOTALE GENERALE DELLE ENTRATE 2007	10.740.000	40.000	40.000	40.000	10.740.000	732.023	10.038.309	10.770.333	216.517	186.184			

Rendiconto Finanziario: Entrate

Residui all'inizio dell'Esercizio	Gestione dei Residui Attivi					Gestione di Cassa					Totale dei Residui Attivi al termine dell'Esercizio (9+15)
	Riscossi	Rimasti da riscuotere (16-14)	Totali (14+15)	Variazioni		Previsioni	Riscossioni	Differenze Rispetto Alle Previsioni			
				In Aumento (16-13)	In Diminuzione (13-16)			In Aumento (20-19)	In Diminuzione (19-20)		
13	14	15	16	17	18	19	20	21	22	23	
47.453	7.521	39.932	47.453	-	-	259.932	405.795	145.863	-	77.243	
56.126	14.719	41.407	56.126	-	-	309.880	232.037	2.175	80.022	41.904	
408.551	-	-	-	-	408.551	10.408.551	-	-	10.408.551	10.000.000	
18.831	18.831	-	18.831	-	-	265.000	135.263	-	129.737	501	
530.960	41.070	81.339	122.409	-	408.551	11.243.363	773.095	148.042	10.618.310	10.119.648	
530.960	41.070	81.339	122.409	-	408.551	11.243.363	773.095	148.042	10.618.310	10.119.648	

RENDICONTO FINANZIARIO

PARTE SECONDA

SPESA

PAGINA BIANCA

Rendiconto Finanziario: Spese

Residui all'inizio dell'esercizio	Gestione dei Residui Passivi					Gestione di Cassa					Totale dei Residui Passivi al termine dell'esercizio (9+15)	
	Pagati (14)	Rimasti da Pagare (16-14)	Totali (14+15)	Variazioni		Previsioni	Pagamenti	Differenze Rispetto Alle Previsioni				
				In Aumento (16-13)	In Diminuzione (13-16)			In Aumento (20-19)	In Diminuzione (19-20)			
13	14	15	16	17	18	19	20	21	22	23		
-	-	-	-	-	-	-	-	-	-	-	-	-
-	-	-	-	-	-	1.000	8	-	-	992	-	-
-	-	-	-	-	-	1.000	8	-	-	992	-	-
-	-	-	-	-	-	-	-	-	-	-	-	-
-	-	-	-	-	-	23.600	12.664	-	-	-	10.336	8.531
-	-	-	-	-	-	23.000	12.664	-	-	-	10.336	8.531
-	-	-	-	-	-	-	-	-	-	-	-	-
-	-	-	-	-	-	-	-	-	-	-	-	-
-	-	-	-	-	-	5.000	-	-	-	-	5.000	-
-	-	-	-	-	-	37.660	-	-	-	-	37.660	-
-	-	-	-	-	-	-	-	-	-	-	-	-
-	-	-	-	-	-	42.660	-	-	-	-	42.660	-
142.038	142.058	-	142.058	-	-	147.500	434.711	-	-	12.789	-	108.494
-	-	-	-	-	-	25.000	21.700	-	-	3.300	-	3.279
840	840	-	840	-	-	26.152	8.463	-	-	17.689	-	1.122
-	-	-	-	-	-	-	-	-	-	-	-	-
-	-	-	-	-	-	1.000	8	-	-	992	-	-
-	-	-	-	-	-	23.000	12.664	-	-	10.336	-	8.531
-	-	-	-	-	-	-	-	-	-	-	-	-
-	-	-	-	-	-	42.660	-	-	-	42.660	-	-
142.898	142.898	-	142.898	-	-	565.312	477.546	-	-	87.766	-	121.426

Rendiconto Finanziario: Spese

Codice	Capitolo	Denominazione	Gestione di Competenza																		
			Previsioni					Somme Impegnate			Differenze Rispetto Alle										
			Iniziali	In Aumento (7-4)	In Diminuzione (4-7)	Definitive (4+5-6)	Pagate	Rimaste da Pagare (10-8)	Totale Impegni (8+9)	In Aumento (10-7)	In Diminuzione (7-10)	Previsioni									
4	5	6	7	8	9	10	11	12													
1	2	3																			
			TITOLO II																		
			SPESA IN CONTO CAPITALE																		
			Categoria 1a																		
			Acquisizione di Immobili ed Opere Portuali																		
20 101	20 101	20 101	49 340	-	-	-	49 340	-	-	20 381	-	20 381	-	-	-	20 381	-	-	-	28 959	
20 102	20 102	20 102	-	-	-	-	-	-	-	-	-	-	-	-	-	-	-	-	-	-	10 000 000
20 102/01	20 102/01	20 102/01	10 000 000	-	-	-	10 000 000	-	-	-	-	-	-	-	-	-	-	-	-	-	-
20 102/02	20 102/02	20 102/02	-	-	-	-	-	-	-	-	-	-	-	-	-	-	-	-	-	-	-
20 102/03	20 102/03	20 102/03	-	-	-	-	-	-	-	-	-	-	-	-	-	-	-	-	-	-	-
			10 049 340	-	-	-	10 049 340	-	-	20 381	-	20 381	-	-	-	20 381	-	-	-	10 028 959	
			Totale Capitolo 20102																		
			Acquisizione di Immobilizzazioni Tecniche																		
20 201	20 201	20 201	-	-	-	-	-	-	-	-	-	-	-	-	-	-	-	-	-	-	-
20 202	20 202	20 202	-	-	-	-	-	-	-	-	-	-	-	-	-	-	-	-	-	-	-
20 203	20 203	20 203	1 000	-	-	-	1 000	-	-	369	-	369	-	-	-	432	-	-	-	568	
			1 000	-	-	-	1 000	-	-	369	-	369	-	-	-	432	-	-	-	568	
			Totale Categoria 2a																		
			Categoria 3a																		
			Partecipazione ed Acquisto di Valori Mobiliari																		
20 301	20 301	20 301	-	-	-	-	-	-	-	-	-	-	-	-	-	-	-	-	-	-	-
20 302	20 302	20 302	-	-	-	-	-	-	-	-	-	-	-	-	-	-	-	-	-	-	-
20 303	20 303	20 303	-	-	-	-	-	-	-	-	-	-	-	-	-	-	-	-	-	-	-
			Totale Categoria 3a																		
			Categoria 4a																		
			Depositi Bancari, Crediti ed altre Anticipazioni																		
20 401	20 401	20 401	-	-	-	-	-	-	-	-	-	-	-	-	-	-	-	-	-	-	-
20 402	20 402	20 402	-	-	-	-	-	-	-	-	-	-	-	-	-	-	-	-	-	-	-
20 403	20 403	20 403	-	-	-	-	-	-	-	-	-	-	-	-	-	-	-	-	-	-	-
20 404	20 404	20 404	-	-	-	-	-	-	-	-	-	-	-	-	-	-	-	-	-	-	-
20 405	20 405	20 405	-	-	-	-	-	-	-	-	-	-	-	-	-	-	-	-	-	-	-
20 406	20 406	20 406	-	-	-	-	-	-	-	-	-	-	-	-	-	-	-	-	-	-	-
			Totale Categoria 4a																		

Rendiconto Finanziario: Spese

Codice	Numero	Capitolo Denominazione	Gestione di Competenza										Differenze Rispetto Alle							
			Previsioni			Somme Impegnate			Previsioni		In Aumento (10-7)	In Diminuzio (7-10)								
			Iniziali	In Aumento (7-4)	In Diminuazione (4-7)	Definitive (4+5-6)	Pagate	Rimaste da Pagare (10-8)	Totale Impegni (8+9)											
3	4	5	6	7	8	9	10	11	12											
30-401	30-401	Restituzioni alle Gestioni Autonome di Anticipazioni Totale Categoria 4a	-	-	-	-	-	-	-	-	-	-	-	-	-	-	-	-	-	-
30-501	30-501	Restituzione Depositi di terzi a Cauzione Totale Categoria 5a	-	-	-	-	-	-	-	-	-	-	-	-	-	-	-	-	-	-
		Categoria 1a	-	-	-	-	-	-	-	-	-	-	-	-	-	-	-	-	-	-
		Categoria 2a	-	-	-	-	-	-	-	-	-	-	-	-	-	-	-	-	-	-
		Categoria 3a	-	-	-	-	-	-	-	-	-	-	-	-	-	-	-	-	-	-
		Categoria 4a	-	-	-	-	-	-	-	-	-	-	-	-	-	-	-	-	-	-
		Categoria 5a	-	-	-	-	-	-	-	-	-	-	-	-	-	-	-	-	-	-
		TOTALE TITOLO III	-	-	-	-	-	-	-	-	-	-	-	-	-	-	-	-	-	-
		TITOLO IV																		
		SPESE PER PARTITE DI GIRO																		
		Categoria 1a																		
40-101	40-101	Ritenute Erariali	100.000	40.000	-	-	140.000	109.191	-	-	-	109.191	-	-	-	-	-	-	-	30.805
40-102	40-102	Ritenute Previdenziali ed Assistenziali	25.000	-	-	-	25.000	7.243	0	-	-	7.243	-	-	-	-	-	-	-	17.757
40-103	40-103	Ritenute Diverse	-	-	-	-	-	-	-	-	-	-	-	-	-	-	-	-	-	-
40-104	40-104	I.V.A.	-	-	-	-	-	-	-	-	-	-	-	-	-	-	-	-	-	-
40-105	40-105	Anticipazioni dell'Ente al Personale	30.000	-	-	-	-	-	-	-	-	-	-	-	-	-	-	-	-	10.000
40-106	40-106	Versamento di Trattute a Favore di Terzi	30.000	-	20.000	-	10.000	-	-	-	-	-	-	-	-	-	-	-	-	10.000
40-107	40-107	Somme Pagate per Conto Terzi	80.000	-	20.000	-	10.000	-	-	-	-	-	-	-	-	-	-	-	-	79.500
40-108	40-108	Partite in Sospeso - Fondo di Cassa Interno	265.000	40.000	-	40.000	80.000	500	-	-	-	500	-	-	-	-	-	-	-	148.000
		Totale Categoria 1a	265.000	40.000	40.000	265.000	116.934	116.934	0	0	116.934	116.934	0	0	116.934	0	0	0	148.000	
		TOTALE TITOLO IV	265.000	40.000	40.000	265.000	116.934	116.934	0	0	116.934	116.934	0	0	116.934	0	0	0	148.000	

Rendiconto Finanziario: Spese

Residui all'inizio dell'esercizio	Gestione dei Residui Passivi					Gestione di Cassa					Totale dei Residui Passivi al termine dell'esercizio (9+15)
	Pagati	Rimasti da Pagare (16-14)	Totali (14+15)	Variazioni		Previsioni	Pagamenti	Differenze Rispetto Alle Previsioni			
				In Aumento (16-13)	In Diminuzio (13-16)			In Aumento (20-19)	In Diminuzio (19-20)		
13	14	15	16	17	18	19	20	21	22	23	
23.418	23.418	-	23.418	-	-	140.000	132.609	-	7.391	-	-
1.994	1.994	-	1.994	-	-	25.000	9.236	-	15.764	-	-
-	-	-	-	-	-	-	-	-	-	-	-
-	-	-	-	-	-	10.000	-	-	-	-	-
-	-	-	-	-	-	10.000	-	-	-	-	-
-	-	-	-	-	-	80.000	500	-	79.500	-	-
25.412	25.412	-	25.412	-	-	265.000	142.345	-	122.655	-	0
25.412	25.412	-	25.412	-	-	265.000	142.345	-	122.655	-	0

Rendiconto Finanziario: Spese

Codice	Numero	Capitolo	Denominazione	Gestione di Competenza								Differenze Rispetto Alle Previsioni			
				Previsioni				Somme Impegnate				In Aumento (10-7)	In Diminuzione (7-10)		
				Iniziali	In Aumento (7-4)	In Diminuzione (4-7)	Definitive (4+5-6)	Pagate	Rimaste da Pagare (10-8)	Totale Impegni (8+9)					
3	4	5	6	7	8	9	10	11	12						
	2		RIEPILOGO DEI TITOLI												
			TITOLO I	565.612	27.290	27.290	565.612	334.447	121.426	456.073		109.539			
			TITOLO II	10.059.870	-	-	10.059.870	9.899	20.444	30.343		10.029.527			
			TITOLO III												
			TITOLO IV	265.000	-10.000	-10.000	265.000	116.934	0	116.934		148.066			
			TOTALE DELLE SPESE 2006	10.890.482	67.290	67.290	10.890.482	461.480	141.869	603.350		10.287.132			
			Disavanzo di Amministrazione												
			TOTALE GENERALE DELLE SPESE 2007	10.890.482	67.290	67.290	10.890.482	461.480	141.869	603.350		10.287.132			

Rendiconto Finanziario: Spese

Residui all'inizio dell'esercizio	Gestione dei Residui Passivi					Gestione di Cassa				Totale dei Residui Passivi al termine dell'esercizio (9+15)
	Pagati	Rimasti da Pagare (16-14)	Totali (14+15)	Variazioni		Previsioni	Pagamenti	Differenze Rispetto Alle Previsioni		
				In Aumento (16-13)	In Diminuzione (13-16)			In Aumento (20-19)	In Diminuzione (19-20)	
13	14	15	16	17	18	19	20	21	22	23
142.898	142.898	-	142.898	-	-	565.312	477.546	-	87.766	121.426
-	-	-	-	-	-	10.059.870	9.899	-	10.049.971	20.444
25.411	-	-	25.411	-	-	265.000	142.345	-	122.655	0
168.309	168.309	-	168.309	-	-	10.890.182	629.790	-	10.260.392	141.870
168.309	168.309	-	168.309	-	-	10.890.182	629.790	-	10.260.392	141.870

QUADRO RIASSUNTIVO DEL RENDICONTO FINANZIARIO

PAGINA BIANCA

QUADRO RIASSUNTIVO DEL RENDICONTO FINANZIARIO DI COMPETENZA 2007

ENTRATE

Parte Corrente (Titoli I e II)	€ 653.399,26
Conto Capitale (Titoli III, IV e V)	€ 10.000.000,00
Partite di Giro (Titolo VI)	€ 116.933,52
Totale Entrate	€ 10.770.332,78
Disavanzo Finanziario di Competenza	
Totali a Pareggio	€ 10.770.332,78

SPESE

Parte Corrente (Titolo I)	€ 456.072,93
Conto Capitale (Titoli II e III)	€ 30.343,15
Partite di Giro (Titolo IV)	€ 116.933,52
Totale Spese	€ 603.349,60
Avanzo Finanziario di Competenza	€ 10.166.983,18
Totali a Pareggio	€ 10.770.332,78

PAGINA BIANCA

RENDICONTO ECONOMICO GENERALE

PAGINA BIANCA

CONTO ECONOMICO GENERALE ESERCIZIO 2007

	ANNO 2006	ANNO 2007
A) ENTRATE CORRENTI		
1. Trasferimenti Correnti	168.306,25	435.585,00
2. Altre Entrate	195.219,84	217.814,26
Totale A)	363.526,09	653.399,26
B) SPESE CORRENTI		
3. Spese per gli Organi Istituzionali	275.807,82	401.146,51
4. Oneri per il Personale in Attività di Servizio	-	24.978,71
5. Spese per Acquisti di Beni o Servizi	17.723,41	8.745,34
6. Oneri Finanziari	4.765,20	8,00
7. Oneri Diversi di Gestione	4.765,20	21.194,37
Totale B)	298.296,43	456.072,93
Differenza (A - B)	65.229,66	197.326,33
PAREGGIO/AVANZO/DISAVANZO FINANZIARIO	65.229,66	197.326,33
C) AMMORTAMENTI E SVALUTAZIONI		
8. Ammortamento Immobilizzazioni Materiali	3.586,89	2.431,20
9. Ammortamento Immobilizzazioni Immateriali	-	735,26
10. Altre Svalutazioni delle Immobilizzazioni	-	-
11. Svalutazione Crediti e Titoli	-	-
12. Variazioni delle Rimanenze di Materie Prime e Materiali di Consumo (Diff. Magazzino)	-	-
13. Accantonamento per Adeguamento Indennità Personale (F.do T.F.R.)	-	-
14. Accantonamento per Rischi (F.do Contenzioso)	-	-
15. Accantonamenti per Residui Perenti	-	-
16. Altri Accantonamenti	-	-
Totale C)	3.586,89	3.166,46

D) PROVENTI ED ONERI STRAORDINARI

17. Proventi Straordinari	-	-
a. Proventi per Trasferimenti Attivi in Natura (Obblig., Lasciti, Donaz.)	-	-
b. Sopravvenienze Attive ed Insussistenze Passive	-	-
c. Plusvalenze da Alienazioni	-	-
Totale D17	9.530,40	9.530,40
18. Oneri Straordinari	-	-
a. Sopravvenienze Passive e Insussistenze Attive	-	-
b. Minusvalenze per furto subito nei locali dell'Ente	-	-
Totale D18	-	-
Totale Delle Partite Straordinarie D) (D17-D18)	9.530,40	9.530,40

E) RETTIFICHE DI VALORE

19. Entrate Accertate in Precedenti Esercizi di Pertinenza dell'Esercizio	-	-
20. Costi da Capitalizzare	-	-
21. Spese Impegnate di Competenza di Successivi Esercizi	-	-
22. Entrate Accertate nell'Esercizio di Pertinenza di Successivi Esercizi	-	-
23. Spese di Competenza Impegnate in Precedenti Esercizi	-	-
24. Oneri Maturati nell'Esercizio Relativi a Due o più Esercizi	-	-
25. Proventi Maturati nell'Esercizio Relativi a Due o più Esercizi	-	-
Totale E)	61.642,77	61.642,77
Risultato Economico Prima delle Imposte (A - B - C ± D ± E)	184.629,47	184.629,47
26. Imposte dell'Esercizio	-	-
27. AVANZO/DISAVANZO ECONOMICO	61.642,77	184.629,47

QUADRO RIASSUNTIVO DEL CONTO ECONOMICO

PAGINA BIANCA

QUADRO RIASSUNTIVO DEL CONTO ECONOMICO ESERCIZIO 2007

<u>ENTRATE</u>	<u>SPESE</u>
A) - Entrate Correnti (Titolo I e II)	B) - Spese Correnti (Titolo I)
€ 653.399,26	€ 456.072,93
Disavanzo Finanziario (B-A)	Avanzo Finanziario (A-B)
	€ 197.326,33
D17) - Proventi Straordinari	C) - Ammortamenti e svalutazioni
€ 0,00	€ 3.166,46
E) - Rettifiche di Valore	D18) - Oneri Straordinari
	€ 9.530,40
	E) - Rettifiche di Valore
	€ 0,00
Totale Ricavi (A+D17+E)	Totale Costi (B+C+D18+E)
€ 653.399,26	€ 468.769,79
Disavanzo Economico Prima delle Imposte	Avanzo Economico Prima delle Imposte
	€ 184.629,47
	Imposte dell'Esercizio
	€ 0,00
Disavanzo Economico Dopo le Imposte	Avanzo Economico Dopo le Imposte
	€ 184.629,47

PAGINA BIANCA

STATO PATRIMONIALE

PAGINA BIANCA

	ANNO 2006	ANNO 2007
B) ATTIVO CIRCOLANTE		
I - Rimanenze d'Esercizio		
1. Rimanenze di Prodotti	-	-
2. Rimanenze di Materie Prime e Materiali di Consumo (Magazzino)	-	-
3. Rimanenze Diverse	-	-
Totale I	-	-
II - Crediti e Residui Attivi		
1. Crediti Verso lo Stato ed Altri Enti	456.003,79	10.077.243,09
2. Crediti Verso Iscritti, Soci e Terzi Contribuenti	-	-
3. Crediti Verso Acquirenti, Utenti ecc.	56.125,89	41.903,79
4. Crediti per Annualità, Semestralità	-	-
5. Crediti Diversi di Durata Inferiore all'Anno	18.830,55	500,74
Totale II	530.960,23	10.119.647,62
III - Attività Finanziarie che non Costituiscono Immobilizzazioni (Oppure Disponibilità Finanziaria)		
1. Partecipazioni Societarie	-	-
2. Titoli Emessi o Garantiti dallo Stato	-	-
3. Obbligazioni e Cartelle Fondiarie	-	-
4. Buoni Postali	-	-
5. Altri Titoli	-	-
Totale III	-	-
IV - Disponibilità Liquide		
1. Denaro e Valori di Cassa	-	-
2. Banche	-	-
3. C/C Contabilità Speciale Tesoreria	107.543,13	250.848,06
4. C/C Postali	-	-
Totale IV	107.543,13	250.848,06
TOTALE ATTIVO CIRCOLANTE B) (I+II+III+IV)	638.503,36	10.370.495,68

	ANNO 2006	ANNO 2007
C) RATEI PASSIVI E RISCONTI ATTIVI		
	-408.551,14	
TOTALE C)		
	233.539,11	10.394.160,06
TOTALE ATTIVITA' (A+B+C)		
D) CONTI D'ORDINE		
1. Sistema dei Rischi	-	-
2. Sistema degli Impegni	-	-
3. Beni di Terzi Presso l'Ente (Depositi Cauzionali)	-	-
4. Beni dell'Ente Presso Terzi	-	-
TOTALE D)		
	-	-
PASSIVITA'		
A) PATRIMONIO NETTO		
1. Fondo di Dotazione	-	-
2. Riserva Obbligatoria	-	-
3. Riserva Facoltativa	-	-
4. Fondo Rivalutazione Conguaglio Monetario	-	-
5. Avanzo/Disavanzo Economico Esercizi Precedenti	61.642,77	61.642,77
6. Avanzo/Disavanzo Economico dell'Esercizio	184.629,47	184.629,47
TOTALE A)	61.642,77	246.272,24
B) FONDO PER RISCHI ED ONERI		
1. Fondo Imposte e Tasse	-	-
2. Fondo Rischi (Contenzioso)	-	-
3. Altri Accantonamenti (F.do Ammortamento Immobilizz.)	3.586,89	6.018,09
4. Fondo Residui Perenti	-	-
5. Fondo Svalutazione Crediti	-	-
TOTALE B)	3.586,89	6.018,09
C) TRATTAMENTO DI FINE RAPPORTO DI LAVORO SUBORDINATO		
	-	-
TOTALE C)		
	-	-

QUADRO RIASSUNTIVO DELLO STATO PATRIMONIALE

PAGINA BIANCA

QUADRO RIASSUNTIVO DELLO STATO PATRIMONIALE ESERCIZIO 2007

<u>ATTIVITA'</u>	<u>PASSIVITA'</u>	
A) - Immobilizzazioni	€ 23.664,38	B) - Fondo per Rischi ed Oneri
B) - Attivo Circolante	€ 10.370.495,68	C) - Trattamento di Fine Rapporto
C) - Ratei e Risconti	€ 0,00	D) - Debiti
		E) - Ratei e Risconti
Totale Attività (A+B+C)	€ 10.394.160,06	Totale Passività (B+C+D+E)
		€ 10.147.887,82
		A) - Patrimonio Netto:
		1. Fondo di Dotazione
		€ 0,00
		2. Riserva Obbligatoria
		€ 0,00
		3. Riserva Facoltativa
		€ 0,00
		5. Avanzo Economico Esercizi Precedenti
		€ 61.642,77
		6. Avanzo Economico dell'Esercizio
		€ 184.629,47
		Totale Patrimonio Netto
		€ 246.272,24
Totali a Pareggio (A+B+C)	€ 10.394.160,06	Totali a Pareggio (A+B+C+D+E)
		€ 10.394.160,06
D) - Conti d'Ordine	€ 10.000.000,00	F) - Conti d'Ordine
		€ 10.000.000,00

PAGINA BIANCA

**SITUAZIONE AMMINISTRATIVA
AL TERMINE DELL'ESERCIZIO 2007**

PAGINA BIANCA

SITUAZIONE AMMINISTRATIVA

Consistenza della Cassa all'inizio dell'Esercizio 2007	€ 107.543,13
Riscossioni	
In Conto Competenza	€ 732.023,94
In Conto Residui	€ 41.070,31
	€ 773.094,25
Pagamenti	
In Conto Competenza	€ 461.479,87
In Conto Residui	€ 168.309,45
	€ 629.789,32
Consistenza della Cassa alla Fine dell'Esercizio 2007	€ 250.848,06
Residui Attivi	
Degli Esercizi Precedenti	€ 81.338,78
Dell'Esercizio	€ 10.038.308,84
	€ 10.119.647,62
Residui Passivi	
Degli Esercizi Precedenti	
Dell'Esercizio	€ 141.869,73
	€ 141.869,73
Avanzo d'Amministrazione alla Fine dell'Esercizio 2007	€ 10.228.625,95
	€ -
	€ -
Avanzo d'Amministrazione Disponibile alla Fine dell'Esercizio 2007	€ 10.228.625,95
Contributi di manutenzione straordinaria c/vincolato	€ 10.000.000,00
Per accantonamento ai sensi dell'art.1, comma 58 (legge 266/05) c/vincolato	€ 56.642,28
	€ 171.983,67

PAGINA BIANCA

**RIEPILOGO
GESTIONE ESERCIZIO 2007**

PAGINA BIANCA

RIEPILOGO GESTIONE ESERCIZIO 2007

Entrate Accertate (+)	€ 10.770.332,78
Spese Impegnate (-)	€ 603.349,60

Avanzo/Disavanzo Finanziario di Competenza	€ 10.166.983,18
---	------------------------

Avanzo di Amministrazione al 01.01.2007	€ 470.193,91
--	---------------------

Riaccertamento dei Residui

Minori Residui Attivi (-)	€ 408.551,14	
Maggiori Residui Passivi (-)		€ 408.551,14
Maggiori Residui Attivi (+)	€ -	
Minori Residui Passivi (+)		€ -408.551,14

Avanzo di Amministrazione al 31.12.2007	€ 10.228.625,95
--	------------------------

PAGINA BIANCA

**SITUAZIONE DEI RESIDUI
AL TERMINE DELL'ESERCIZIO 2007**

PAGINA BIANCA

SITUAZIONE DEI RESIDUI AL 31.12.2007

RESIDUI ATTIVI

	<u>Al 01.01.2007</u>	<u>Riscossi</u>	<u>Da riscuotere</u>	<u>Differenze (+/-)</u>
Parte Corrente	€ 103.578,54	€ 22.239,76	€ 81.338,78	€ -
Conto Capitale	€ 408.551,14	€ -	€ -	€ -408.551,14
Partite di Giro	€ 18.830,55	€ 18.830,55	€ -	€ -
<u>TOTALI</u>	€ 530.960,23	€ 41.070,31	€ 81.338,78	€ -408.551,14

RESIDUI PASSIVI

	<u>Al 01.01.2007</u>	<u>Pagati</u>	<u>Da Pagare</u>	<u>Differenze (+/-)</u>	<u>Residui Perenti</u>
Parte Corrente	€ 142.898,05	€ 142.898,05	€ -	€ -	€ -
Conto Capitale	€ -	€ -	€ -	€ -	€ -
Partite di Giro	€ 25.411,40	€ 25.411,40	€ -	€ -	€ -
<u>TOTALI</u>	€ 168.309,45	€ 168.309,45	€ -	€ -	€ -

PAGINA BIANCA

RESIDUI ATTIVI

PAGINA BIANCA

RESIDUI ATTIVI AL 31/12/2007 RIFERITI AL 31/12/2006

Capitolo	Descrizione	Residui
10103	AGENZIA DELLE DOGANE	11.808,68
	AGENZIA DELLE DOGANE	28.122,96
	TOTALE	39.931,64

Capitolo	Descrizione	Residui
20202	LEGA NAVALE ITALIANA	337,36
	LA FORGIA CONSIGLIA	303,54
	CENTRO NAUTICA SRL	5.161,47
	DE CRISTOFARO MATTEO	2.827,31
	COMUNE MANFREDONIA	1.511,63
	LA SIRENETTA	3.386,42
	PATERNOSTRO ERNESTO	1.073,04
	DE PALMA GIOVANNI	1.063,89
	BRIGIDA ROSA	2.414,67
	FUSILLI ORESTE	2.978,44
	COMUNE MANFREDONIA	16.000,00
	GIORNETTI ROBERTO	2.185,94
	CENTRAL BAR	303,54
	CAPURSI VINCENZO	342,19
	ESPOSTO MICHELE	303,54
	TRIMIGNO GAETANO	303,54
	SORANO PIETRO	303,54
	FABIANO PIETRO	303,54
	CALO' ANNA LUCIA	303,54
	TOTALE	41.407,14

**TOTALE
RESIDUI
ATTIVI DI
COMPETENZA
ANNO 2007**

81.338,78

Capitolo	Descrizione	Residui
10103	AGENZIA DELLE DOGANE	19.851,72
	AGENZIA DELLE DOGANE	10.247,49
	AGENZIA DELLE DOGANE	4.566,45
	AGENZIA DELLE DOGANE	1.034,20
	AGENZIA DELLE DOGANE	1.611,59
	TOTALE	37.311,45

Capitolo	Descrizione	Residui
20202	SALCUNI LUCIANO	496,65

	TOTALE	496,65
--	---------------	---------------

Capitolo	Descrizione	Residui
40101.1	MINISTERO DELLE INFRASTRUTTURE	10.000.000,00
	TOTALE	10.000.000,00

Capitolo	Descrizione	Residui
60102	CASAZZA LIANA	0,74
	TOTALE	0,74

Capitolo	Descrizione	Residui
60108	FALCONE GAETANO	500,00
	TOTALE	500,00

TOTALE COMPLESSIVO**10.038.308,84**

RESIDUI PASSIVI

PAGINA BIANCA

RESIDUI PASSIVI DI COMPETENZA ANNO 2007

Capitolo	Descrizione	Residui
10101	HOTEL PANORAMA	265,00
	HOTEL PANORAMA	182,00
	HOTEL PANORAMA	182,00
	HOTEL PANORAMA DEL GOLFO	92,00
	PACONE LUCIO	216,20
	SPASARO ALDO	503,30
	FALCONE GAETANO	40.904,64
	CAPURSO GUIDO	30.678,54
	GIUFFRE' SALVATORE	16.687,27
	GIUFFRE' SALVATORE	666,29
	SPASARO ALDO	3.040,00
	CONTE FRANCESCO	2.520,00
	PAVONE LUCIO	2.520,00
	BIRARDI GIOVANNI	1.170,00
	BUFFA FABIANA	1.170,00
	BRANCASI GABRIELLA	1.170,00
	INPS	6.527,00
	TOTALE	108.494,24

Capitolo	Descrizione	Residui
10203	CASAZZA LIANA	500,00
	CASAZZA LIANA	78,83
	IMPAGANTIELLO ANNA MARIA	2.700,00
	TOTALE	3.278,83

Capitolo	Descrizione	Residui
10303	FALCONE GAETANO	50,40
	TOTALE	50,40

Capitolo	Descrizione	Residui
10305	ENEL DISTRIBUZIONE	124,66
	TOTALE	124,66

Capitolo	Descrizione	Residui
10306	PC CENTER	79,56
	FALCONE GAETANO	68,67
	TOTALE	148,23

Capitolo	Descrizione	Residui
10309	SOC. COOP. P. & B.	34,50
	TELECOM SPA	274,00
	FALCONE GAETANO	185,17

	SOC.COOP. P.& B.	113,25
	TOTALE	606,92

Capitolo	Descrizione	Residui
10315	FALCONE GAETANO	120,00
	TOTALE	120,00

Capitolo	Descrizione	Residui
10316	PC CENTER	72,00
	TOTALE	72,00

Capitolo	Descrizione	Residui
10601	TESORERIA DELLO STATO	42,50
	TESORERIA DELLO STATO	7.503,05
	TESORERIA DELLO STATO	985,15
	TOTALE	8.530,70

Capitolo	Descrizione	Residui
20101	CA.GI. ESTINTORI	1.999,20
	COOP.MUCAFER	18.381,55
	TOTALE	20.380,75

Capitolo	Descrizione	Residui
20203	FALCONE GAETANO	63,00
	TOTALE	63,00

TOTALE COMPLESSIVO**141.869,73**

ELENCO DEI BENI PATRIMONIALI

PAGINA BIANCA

ELENCO DEI BENI PATRIMONIALI AL 31 DICEMBRE 2007

A) DI PROPRIETA' DELLO STATO - IN GESTIONE

<u>Quantità</u>	<u>Descrizione</u>	<u>Valore</u>	<u>Rif. Stato Patr. - Punto A) Sez. II</u>
-			
0	Sub a)	€ 0,00	(1. Edifici e Terreni)
0	Sub b)	€ 0,00	(4. Impianti, Macchinari e Attr.)
0	TOTALE A) (a+b)	€ 0,00	

B) DI PROPRIETA' DELL'AUTORITA' PORTUALE

<u>Quantità</u>	<u>Descrizione</u>	<u>Valore</u>	<u>Rif. Stato Patr. - Punto A) Sez. II</u>
	Sub a)	€ 0,00	(1. Edifici e Terreni)
0		€	
n.01	centralina due zone	216,00	
n.01	sirena estrema rma	90,00	
n.03	rivelatori volumetrici	162,00	
n.01	rivelatori ad urto	84,00	
n.01	kit chiave da 5	54,00	
n.02	batterie	30,00	
n.01	inseritore	18,00	
n.01	salvavita centrale allarme	30,00	
n.01	montaggio	36,00	
n.04	cartelli lam. scat. rifr. diametro cm.60 "velocità massima 30 km"	136,80	
n.02	cartelli lam. scat. rifr. cm.60x40 "vietato l'accesso"	34,80	
n.15	cartelli lam. scat. rifr. L. 90 "sbocco su molo"	405,00	
n.01	cartello lam. scat. rifr. diametro cm.60 "divieto di fermata"	34,20	
n.10	cartelli lam. scat. rifr. cm.60x60 "parcheggio"	303,60	
n.01	cartello lam. scat. rifr. diametro cm.60 "alt controllo"	40,20	
n.01	cartello lam. scat. rifr. cm.40x40 "frontiera"	40,20	
n.04	cartelli lam. scat. rifr. cm.60x40 "Autorità Portuale di Manfredonia"	160,80	
n.38	pali tubolari diametro 48 h. m.3,30	775,20	
n.76	collari semplici diametro 48	68,40	
	Sub b)	€ 2.719,20	(4. Impianti, Macchinari e Attr.)
		€	

B) DI PROPRIETA' DELL'AUTORITA' PORTUALE

<u>Quantità</u>	<u>Descrizione</u>	<u>Valore</u>	<u>Rif. Stato Patr. - Punto A) Sez. II</u>
n.04	scrivanie	€ 461,41	
n.02	cassettiere	€ 401,64	
n.01	tavolo riunione	€ 310,77	
n.01	tavolo dattilo	€ 76,49	
n.05	n.5 coppie ante con serrature in alto	€ 179,29	
n.09	n.9 coppie con serrature in basso	€ 351,43	
n.02	mobile medio a giorno	€ 234,28	
n.02	mobile alto a giorno	€ 516,37	
n.01	paretina 160x110h	€ 38,40	
n.01	alzata 160x43x39h	€ 114,76	
n.01	paretina 120x39h	€ 30,00	
n.01	alzata per reception 120x39h	€ 76,50	
n.01	mobile basso a giorno 90x47x47h	€ 75,55	
n.01	fotocopiatrice	€ 369,00	
n.01	calcolatrice	€ 63,00	
0	Sub c)	€ 3.298,89	(6. Mobili e Macchine d'Ufficio)
-			
0	Sub d)	€ 0,00	(2. Costruzioni in Corso)
0	TOTALE B) (a+b+c)	€ 6.018,09	

LA SITUAZIONE AMMINISTRATIVAVERIFICA DEL RISPETTO DEL LIMITE DI SPESA - ART. 27 D.L. N. 223/2006

SPESE PER CONSULENZE	
1.00	
1.01	Spesa 2004 00
1.02	Limite di spesa (max 40%) 00
1.03	Spesa effettuata 2007 2.400,00*

SPESE DI RAPPRESENTANZA - RELAZIONI PUBBLICHE ETC...	
1.00	
1.01	Spesa 2004 00
1.02	Limite di spesa (max 40%) 00
1.03	Spesa effettuata 2007 00

SPESE PER AUTOVETTURE	
1.00	
1.01	Spesa 2004 -
1.02	Limite di spesa (max 40%) -
1.03	Spesa effettuata 2007 0

LEGGE FINANZIARIA 2008 - ART. 2 COMMI 618-623

SPESE SOSTENUTE PER IMMOBILI UTILIZZATI NEL 2007	
	Manutenzione ordinaria -
	Manutenzione straordinaria 0
	Spesa effettuata 2007 0

(*) € 2.400,00 costituisce la somma strettamente necessaria al fabbisogno dell'Ente. Si precisa che l'Ente non ha limiti finanziari di riferimento (2004) in quanto di recente istituzione (2005).

IL COLLEGIO DEI REVISORI


**RELAZIONE DEL COLLEGIO
DEI REVISORI (VERBALI N. 2)**

PAGINA BIANCA

Verbale n° 3 / 2008

L'anno 2008, il giorno 1 del mese di luglio, presso l'Autorità Portuale di Manfredonia si è riunito il Collegio dei Revisori dei conti, regolarmente convocato, per esaminare il bilancio di consuntivo per l'anno 2007 dell'Autorità portuale di Manfredonia; la riunione ha inizio alle ore 09,00 e termina alle ore 22 del 2 luglio.

Sono presenti il dr. Aldo Spasaro ed il dr. Francesco Conte; il dr. Lucio Pavone ha comunicato in data odierna di non poter partecipare per ragioni del suo Ufficio. Assistono alla riunione il Commissario Avv. Gaetano Falcone e la ragioniera Anna Impagnatiello.

(I Revisori hanno preso in esame il conto consuntivo per l'esercizio finanziario 2007) il cui schema è stato predisposto dal Commissario dell'Autorità portuale ai sensi dell'articolo 8, comma 3, lettera d) della legge n°84/94.


Il suddetto documento contabile, corredato dalla relazione illustrativa del Commissario secondo le istruzioni dettate dall'articolo 32 del Regolamento di Amministrazione e contabilità, è composto da:

rendiconto finanziario,
situazione amministrativa,
conto economico,
stato patrimoniale,
nota integrativa.

Al conto consuntivo è allegata la situazione dei residui.

Sono altresì allegate, come da lettera M-TRA/DINFR/1997 del 15/02/2008 del Ministero dei Trasporti

-) tabella "Verifica del rispetto dei limiti di spesa di cui all'art. 27 del D.L. n. 223/2006";
-) tabella "Spese sostenute per immobili utilizzati nell'anno 2007".



Visto il bilancio di previsione dell'anno 2007;

Visto il regolamento di contabilità;


Verificato che:

- la contabilità finanziaria è stata tenuta in modo meccanizzato;
- le scritture contabili sono state registrate sul giornale cronologico nel quale sono stati annotati sia le reversali di incasso quanto i mandati di pagamento;
- il partitario delle entrate e delle uscite, suddiviso per capitoli;
- il partitario dei residui;
- il registro degli inventari contenenti la descrizione e la valutazione dei beni mobili;
- a fine esercizio risultano emessi n. 197 reversali e n. 152 mandati;
- le procedure contabili delle spese e delle riscossioni sono conformi alle disposizioni di legge;
- è rispettato il principio della competenza nella rilevazione degli accertamenti e degli impegni;
- il rendiconto è stato compilato secondo i principi fondamentali del bilancio e corrisponde alle risultanze della gestione; con il controllo a campione per alcuni capitoli di entrata e di spesa è stata verificata la cronologicità dei vari momenti accertando per quest'ultima l'andamento successivo secondo l'ordine di previsione: stanziamento definitivo in bilancio, impegno, liquidazione e pagamento;
- la relazione del Commissario – in conformità al punto 3 dell'art. 32- illustra sinteticamente l'attività posta in essere dall'Ente durante l'esercizio finanziario oggetto del presente verbale (alla stessa si rimanda per una lettura più dettagliata dei fatti rilevanti verificatisi nell'Ente portuale),

il Collegio dei Revisori esamina il conto consuntivo che riporta le seguenti risultanze contabili:

(Situazione amministrativa)

-	RESIDUI	COMPETENZE	TOTALE
Cassa all'1/1/2007			107.543,13



Riscossioni	41.070,31	732.023,94	733.094,25
Pagamenti	168.309,45	461.479,87	629.789,32
Al 31/12/2007			250.848,06

Al fine di dimostrare il predetto fondo cassa alla data del 31.12.2007 con le disponibilità giacenti sulla contabilità speciale n. 107817 presso la Tesoreria provinciale dello Stato – Sezione di Foggia- l'Ente ha esibito copia della situazione dei conti di Tesoreria unica al 31/12/2007 (Mod. 3 TESUN) da cui emerge un saldo di € **250.848,06** che coincide con il fondo cassa di cui sopra.

In riferimento ai flussi registrati nell'esercizio si rileva che:

SOMME RISCOSSE E PAGATE

- Entrate correnti dei titoli. I° e II	637.830,92
- Spese correnti del titolo 1°	477.545,00
Primo Avanzo di cassa	160.285,92
- Le entrate in c. capitale del titolo IV (trasferimenti dello Stato) e III (alien. Beni patr., ecc.)	0,00
sono inferiori alle spese in conto capitale di cui al Titolo II° (acquisti di immob.tecniche, ecc.) pari a	(-) 9.899,40
- le partite di giro in c. Entrate del Tit. VI°	135.263,33
Sono inferiori alle partite di giro in c. uscite di cui al Titolo IV°	142.344,92
contribuendo a ridurre l'avanzo di cassa per	(-) 7.081,59
- Entrate derivanti da accensioni di prestiti	0,00
- Estinzioni di mutui ed anticipazioni	0,00
Le predette voci determinano, pertanto, un AVANZO FINANZIARIO DI CASSA di	143.304,93
che sommato al Fondo iniziale di cassa di	107.543,13
ritorna il Fondo finale di cassa di	250.848,06

SOMME ACCERTATE E IMPEGNATE

Totale accertamenti	10.770.333
Totale impegni	<u>603.350</u>
AVANZO DI COMPETENZA	10.166.983

Il risultato complessivo della gestione finanziaria si compendia nel seguente riepilogo:

	C/ Residui	C/ Competenza	Totale
Fondo cassa al 31/12/07			250.848,06
Residui attivi	81.338,78	10.038.308,84	10.119.647,62
Residui passivi	0	141.869,73	141.869,73
Avanzo di Amm.ne al 31/12/2007			10.228.625,95
Di cui : vincolati per			
- Contr. manut. straord.			10.000.000,00
- Acc.per art. 1, c. 58 L.F. 266/05			56.642,28

Il Collegio, in merito all'accantonamento di € 56.642,28 effettuato ai sensi dell'art. 1, comma 58 L.F. 266/2005, richiama l'attenzione dell'Ente a provvedere al versamento di detta somma in conto Entrata al Bilancio dello Stato – Fondo nazionale per le politiche sociali- Capo 27, cap. 3367.

Il Collegio dei Revisori ha, poi, proceduto all'esame dei **residui attivi** verificando la consistenza effettiva degli stessi mediante il controllo dei movimenti registrati nell'anno **2007**.

Di seguito se ne evidenziano i più consistenti:

Il cap. 10103 "Gettito sulle tasse..." presenta un residuo di € 37.311 pari al 9% della somma accertata che dovrà essere versata dall'Ufficio delle dogane.

Il cap. 20202 "Canoni di concessione..." presenta un residuo di € 497 pari al 22% della somma accertata; detto importo dovrà essere versato dai Concessionari.

Il cap. 40401 "Contributo dello Stato..." di € 10.000.000 è pari al 100% della somma accertata per la quale è stata attivata la procedura necessaria per ottenerne la disponibilità (art. 1, c. 78, lett. h) L.F. 266/2005).

Il cap. 60108 "partite in sospeso..." presenta un residuo attivo di € 500 pari al 100% della somma accertata che dovrà essere versata dal Commissario.

Si fa, peraltro, presente che il residuo attivo di € 408.551,14, previsto all'inizio dell'esercizio 2007, sul cap. 40.102 "Manutenzione straordinaria parti comuni" è stato radiato dalle

scritture contabili per effetto della nota prot. n. 1473 in data 20.06.2007 del Ministero delle Infrastrutture che ha comunicato sia la ritardata acquisizione della convenzione n. 5656 stipulata tra il Provveditorato interregionale per le O.O.P.P. per la Puglia e la Basilicata e l'Autorità Portuale di Manfredonia quanto l'indisponibilità di detta somma per effetto dall'art. 1, comma 982 L.F. 296/2006. La radiazione è stata disposta dall'Ente con delibera n. 10 del 23 ottobre 2007.

Relativamente ai **residui passivi** si evidenzia quanto segue:

Il cap. 10101 "Compensi, assegni ..." presenta un residuo passivo di €108.430 pari al 27% delle somme impegnate. Per tale capitolo l'Ente ha provveduto a riaccertare i residui passivi dell'art. 1 e dell'art. 4 inserendo nell'art. 1, anche per i Revisori, gli importi relativi all'IRAP a carico dell'Ente.

Il cap. 12203 "Emolumenti al personale..." ha un residuo di € 3.279 pari al 13,5% della somma impegnata.

Il cap. 10309 "spese postali..." presenta un residuo di € 607 pari a 20,57% della somma impegnata.

Il cap. 10601 "Imposte, tasse..." ha un residuo di € 8.531 pari a 40,25% della somma impegnata.

Il cap. 20101 "Acquisizione di immobili..." presenta un residuo di € 20.381 pari a 100% della somma impegnata

Risultato della gestione

Si riportano di seguito i risultati della gestione dell'anno 2007 confrontati con i dati del bilancio di previsione definitivo

ENTRATE	PREVISIONE FINALE	RENDICONTO (accertamenti)	MINORI/MAGG. ENTRATE	%
Titolo 1°	220.000	435.585	(+) 215.585	(+) 98
Titolo 2°	255.000	217.814	(-) 37.186	(-)14,59
Titolo 4°	10.000.000	10.000.000	-	-
Titolo 6°	265.000	116.934	(-)148.066	(-) 55,87
Totale	10.740.000	10.770.333	(+) 30.333	(+) 0,28

SPESA				
Titolo 1°	565.612	456.008	(-)109.604	(-) 19,38
Titolo 2°	10.059.871	30.343	(-) 10.029.528	(-) 99,70
Titolo 4°	265.000	116.934	(-) 148.066	(-55,87)
Totale	10.890.482	603.285	(-) 10.287.198	(-) 94,46

SPESE CORRENTI

Le spese correnti risultanti dal rendiconto sono così riclassificabili secondo l'analisi economico-funzionale

DESCRIZIONE	2006	%	2007	%	DIFFERENZE
SPESE CORR.					
PERS./ORGANI DELL'ENTE	275.808	77,04	426.061	93,43	(+) 171.253
ACQUISTO DI BENI E SERV.	17.723,41	4,95	8.745	2,11	(-) 8.978
ONERI FINANZIARI	0		8	0,002	(+) 8
ONERI TRIBUTARI	0		21.194	4,65	(+) 21.194
SOMME NON ATTRIBUIBILI	64.471	18	0	0	(-) 64.471
TOTALE	358.002		456.008		(+) 98.006
ENTRATE CORRENTI	363.526		653.399		(+) 289.873
Spese correnti su entr. correnti				69,79	

CONTO DEL PATRIMONIO

Il conto del patrimonio, regolarmente allegato al rendiconto, evidenzia le attività e le passività finanziarie, i beni mobili ed altre attività e passività, nonché le poste rettificative. La situazione patrimoniale contiene inoltre la dimostrazione di concordanza tra la contabilità del bilancio e quello del patrimonio.

ATTIVO

Patrimonio finanziario (disponibilità liquide)	250.848
Residui attivi	10.119.648
Risconti attivi	(-) 10.000.000
Immobilizzazioni immateriali	17.646
Immobilizzazioni materiali	<u>6.018</u>
Totale	394.160

PASSIVO

Residui passivi	141.870
Fondo ammortamento immobilizzazioni	<u>6.018</u>
Totale debiti	147.888
Patrimonio netto al 31/12/2007	<u>246.272</u>
Totale a pareggio	394.160

Il conto del patrimonio contiene il valore dei beni mobili registrati ed inventariati entro il 31/12/2007. Il Collegio fa presente che i beni il cui importo è inferiore a € 512 sono stati ammortizzati per intero nell'anno 2007.

Il patrimonio netto, pari ad € 246.272, deriva dalla somma degli avanzi economici degli esercizi finanziari (2006 e 2007)

CONTO ECONOMICO

Il conto economico è stato redatto secondo le disposizioni contenute nell'art. 2425 del C.C. e riporta i costi sostenuti ed i proventi realizzati nella gestione; evidenzia, a fine esercizio, il risultato operativo di gestione.

Esso comprende gli accertamenti e gli impegni della gestione corrente del conto del bilancio a cui si aggiungono tutti gli elementi economici non rilevabili dallo stesso che incidono sulla situazione patrimoniale quali ad esempio gli ammortamenti, gli oneri finanziari e straordinari.

Il conto economico presenta un avanzo economico pari a € 184.629, dettagliato nel consuntivo allegato.

Il totale delle entrate correnti è pari ad € 653.399 e coincide con il totale delle entrate accertate nella parte corrente del rendiconto. Le spese correnti comprendono il consumo dei fattori della produzione richiesto dall'espletamento della gestione caratteristica dell'Ente.

CONCLUSIONI

Dall'esame degli atti e dei registri contabili il Collegio dei Revisori attesta la regolarità contabile, finanziaria ed economica della gestione dell'Ente ed esprime, pertanto, parere favorevole all'approvazione del conto consuntivo 2007.



La seduta termina alle ore 22,00

Letto, approvato e sottoscritto.

Il Collegio dei Revisori

Spasaro dr Aldo Presidente

Conte dr Francesco Componente

**Autorità Portuale Manfredonia
Collegio dei Revisori****VERBALE N. 4**

Il giorno 16 del mese di ottobre dell'anno 2008 alle ore 09.00 presso la sede dell'Autorità portuale di Manfredonia, si è riunito il Collegio dei Revisori per procedere all'esame del conto consuntivo per l'anno 2007 riproposto a seguito delle modifiche formulate dal Ministero delle Infrastrutture e dei Trasporti con note prot. nn. M_TRA/PORTI/10639 e 11248 rispettivamente in data 30 settembre e 14 ottobre 2008.

Sono presenti i Sig.ri:

- **Dott. Aldo SPASARO – PRESIDENTE – designato dal Ministero dell'Economia e delle Finanze.;**
- **Dott. Francesco CONTE – MEMBRO – designato dal Ministero delle Infrastrutture e dei Trasporti;**
- **Geom. Claudio CARDAIO– MEMBRO – designato dal Ministero delle Infrastrutture e dei Trasporti;**

I sottoscritti Revisori, nominati con decreti del Ministro delle Infrastrutture e dei Trasporti del 20.03.2006 e del 5.09.2008 ai sensi dell'articolo 11 della legge n.84/94, hanno preso in esame il conto consuntivo per l'esercizio finanziario 2007 il cui schema è stato predisposto dal Commissario dell'Autorità Portuale ai sensi dell'articolo 8, comma 3, lett. d) della legge n. 84/94, a seguito delle modifiche formulate secondo le osservazioni di cui alle note sopra indicate.

Il suddetto elaborato, corredato dalla relazione illustrativa del Commissario secondo le istruzioni dettate dall'articolo 32 del Regolamento di Amministrazione e Contabilità, è composto da:

- rendiconto finanziario;
- situazione amministrativa;
- conto economico;
- stato patrimoniale;
- nota integrativa.

Viene allegata al conto consuntivo la situazione dei residui.

Sono altresì allegate, come da lettera M-TRA/DINFR/1997 del 15/02/2008 del Ministero dei

Trasporti:

- tabella "Verifica del rispetto dei limiti di spesa di cui all'art.27 del D.L. n.223/2006";
- tabella "Spese sostenute per immobili utilizzati nell'anno 2007":

Visto il bilancio di previsione anno 2007;

Visto il regolamento di contabilità;

IL COLLEGIO DEI REVISORI

- Visto il precedente verbale n.3 in data 1° luglio 2008;
- Vista la Delibera n. 12 del 7 luglio 2008 con la quale il Commissario dell'Autorità Portuale di Manfredonia ha approvato il Conto consuntivo Esercizio 2007;
- Vista la nota prot. n. M_TRA/PORTI/10639 in data 30 settembre 2008 (prodotta al Collegio dall'Autorità Portuale) con la quale il Ministero delle Infrastrutture e dei Trasporti ha formulato alcune osservazioni sul consuntivo approvato con la Delibera n.12/2008 con particolare riferimento alla voce "Ratei e risconti" dello stato patrimoniale e al Capitolo 10.310 "Spese per consulenze" del rendiconto finanziario;
- Vista la nota prot. n. 1608 del 7 ottobre 2008 con la quale l'Autorità Portuale di Manfredonia si è adeguata alle osservazioni formulate dal Ministero sopraindicato con la nota prot. n. 10639;
- Vista la successiva nota prot. n. M_TRA/PORTI/11248 14 ottobre 2008 (prodotta al Collegio dall'Autorità Portuale) del Ministero delle Infrastrutture e dei Trasporti;

ESPRIME


parere favorevole all'approvazione del Conto consuntivo esercizio 2007 dell'Autorità Portuale di Manfredonia così come riformulato.

La seduta termina alle ore 13,00.

Letto, firmato e sottoscritto.

Roma, 16 ottobre 2008

IL COLLEGIO DEI REVISORI DEI CONTI



Handwritten signatures of the members of the Collegio dei Revisori dei Conti. The signatures are in black ink and appear to be: *Dei*, *Manfredonia*, and *Francesca*.

AUTORITÀ PORTUALE DI MANFREDONIA

BILANCIO D'ESERCIZIO 2008

PAGINA BIANCA

DELIBERA DEL COMMISSARIO

PAGINA BIANCA

**DELIBERA n. 19 del 06 luglio 2009**

Oggetto: approvazione Conto Consuntivo esercizio 2008.

IL COMMISSARIO

VISTA la legge 28 gennaio 1994, n. 84 "Riordino della legislazione in materia portuale" e successive modifiche ed integrazioni;

VISTO l'art. 4, comma 65 della legge 24 dicembre 2003, n. 350 che modifica l'art. 6 comma 1 della legge 84/94 istituendo l'Autorità Portuale di Manfredonia;

VISTO il Decreto del Ministero delle Infrastrutture e dei Trasporti dell'8/11/2005 con il quale sono stati confermati il Commissario ed il Commissario Aggiunto dell'Autorità Portuale di Manfredonia, nonché l'ordinanza del Consiglio di Stato dell'11/01/2008 n. 121/08 Reg. Gen.;

VISTO il nuovo regolamento di Amministrazione e Contabilità dell'Autorità Portuale di Manfredonia approvato dal Ministero dei Trasporti con nota prot. n. M_TRA/DINFR/ 3579 in data 27 marzo 2008;

PREMESSO che il Conto Consuntivo relativo all'esercizio 2006 è stato redatto con le disposizioni del Regolamento d'Amministrazione e Contabilità ed è composto dalla Relazione illustrativa del Presidente, dalla Relazione propositiva d'approvazione del Collegio dei Revisori dei Conti, dalla Situazione Amministrativa, dalla Situazione dei Residui al 31 dicembre 2008; dal Rendiconto Finanziario, dal Conto Economico Generale e dallo Stato Patrimoniale;

RITENUTO necessario procedere al riaccertamento dei Residui , sia Attivi sia Passivi;

CONSTATATO l'andamento positivo dell'Autorità Portuale, la cui gestione di competenza per l'esercizio finanziario 2008 ha evidenziato un Avanzo di Amministrazione disponibile di euro 260.255,00, un Avanzo Economico di euro 58.800,00, nonché un Avanzo di Cassa di euro 317.788,00;

VISTO l'invito del Collegio dei Revisori, in merito alle considerazioni espresse per le due collaborazioni con contratto a progetto di cui al verbale n. 4 del 3 luglio 2009, di individuare per il successivo seguito, la forma applicabile nel caso di specie, l'Ente provvederà a contattare un esperto in materia;

VISTO il parere favorevole del Collegio dei Revisori dei Conti di cui al verbale n. 4 del 3 luglio 2009 con i poteri del Comitato Portuale di cui all'art. 9 comma 3 lettera d) della legge 84/94 e sue m.e.i.;

DELIBERA

Approvare le seguenti risultanze scaturite dal riaccertamento dei Residui, sia Attivi sia Passivi: Residui Attivi euro 20.268.427,00, Residui Passivi 325.961,00;

Approvare l'unito Conto Consuntivo dell'esercizio 2008 e relativi allegati, con le seguenti risultanze contabili finali al 31 dicembre 2008 e totali a pareggio:

Consistenza di Cassa	euro	317.788,00
Residui Attivi	euro	20.268.427,00
Residui Passivi	euro	325.961,00
Avanzo d'Amministrazione	euro	260.255,00
Avanzo Economico	euro	58.800,00
Stato Patrimoniale Attività	euro	20.630.533,00
Stato Patrimoniale Passività	euro	20.325.460,00
Patrimonio Netto	euro	305.073,00


La presente delibera sarà trasmessa al Ministero dei Trasporti, al Ministero dell'Economia e delle Finanze ed alla Corte dei Conti per gli adempimenti di rispettiva competenza.

Il Commissario
Avv. Gaetano FALCONE



RELAZIONE DEL COMMISSARIO
NOTA INTEGRATIVA
CONSUNTIVO ANNO 2008

Il Commissario
Avv. Gaetano Falcone



PAGINA BIANCA

	CORRENTI	C/CAPITALE	TOTALE
ENTRATE			
Previsione Iniziale	812.530	10.000.000	10.812.530
Variazioni di bilancio			
Previsione finale	812.530	10.000.000	10.812.530
Accertamenti	784.444	10.000.000	10.784.444
Differenza rispetto prev. iniziali			
Differenza rispetto prev. Finali	28.086		28.086
USCITE			
Previsione iniziale	780.630	10.052.000	10.832.630
Variazioni di bilancio			
Previsione definitiva	780.630	10.052.000	10.832.630
Impegni	723.034	29.781	752.815
Differenza rispetto prev. Iniziali			
Differenza rispetto prev. Finali	57.596	10.022.219	10.079.815

Le differenze tra i risultati dell'esercizio in corso e i risultati dell'esercizio precedente, sono per ogni singola categoria le seguenti:

s.m.) € 160.470; gettito tasse erariali (di cui all'art.2, primo comma, D.L. 28 febbraio 1971, n.47, convertito con modificazione dalla legge 16 aprile 1974, n.117) € 94.212 ; gettito delle tasse di ancoraggio (di cui al Capo I del titolo 1 della legge 9 febbraio 63 n. 82 s.m.) € 85.284. Le entrate tributarie accertate nell'esercizio 2008 hanno subito un decremento, rispetto all'esercizio precedente, a causa del decreto di soppressione dell'Ente che ha influito negativamente nella programmazione dei traffici da parte delle dell'utente. Minore rilevanza, all'interno di questa categoria, assumono i Proventi per autorizzazioni per operazioni portuali, di cui all'art.16 della legge n.84/94, in linea con gli esercizio precedente.

- Categoria-1.2.3 Redditi e Proventi Patrimoniali € 362.160

Il totale della categoria è quasi interamente costituito dalle entrate previste per canoni di concessione delle aree demaniali. La categoria raggruppa le seguenti entrate: canoni demaniali per un importo pari a € 356.669 e interessi bancari attivi per € 5.461.

L'importo dei canoni di concessione hanno subito, rispetto allo scorso esercizio, un incremento di € 148.453. Detto maggior incremento è stato determinato dall'indice istat, pari al 5,5%, al rilascio di nuove concessioni e all'adeguamento dei canoni di alcune concessioni, tanto in riferimento alla circolare n.15 del 09.08.2007 del Ministero dei Trasporti.

Categoria 1.2.5 Entrate non classificabili in altre voci € 68130

USCITE

Tit.	Cat.		2008	%	2007	%	Differenza
I	1.01.01	Uscite per organi Ente	279.992	38,72	401.147	86,16	- 121.155
I	1.01.02	Oneri per il personale	43.923	6,07	24.979	5,36	18.944
I	1.01.03	Uscite acquisto beni di consumo	14.261	1,97	8.744	1,88	5.517
I	1.02.01	Uscite per prest. Ist.li	274.915	38,02			274.915
I	1.02.03	Oneri finanziari	4	0,00	8	0,00	- 4
I	1.02.04	Oneri tributari	24.720	3,42	21.195	4,55	3.525
I	1.02.06	Uscite non class. Altre voci	85.219	11,79	9.530	2,05	75.689
		Totale Uscite correnti	723.034		465.603		257.431

Tit.	Cat.		2008	%	2007	%	Differenza
II	2.01.01	Acquisizione di beni	9.201	30,90	20.381	97,92	- 11.180
II	2.01.02	Acquisizione imm.ni tecniche	20.580	69,10	432	0,07	20.148
		Totale Uscite c/Capitale	29.781		20.813		8.968
III	3.01.01	Partite di giro	146.527	100,00	116.934	100,00	29.593
		Totale Uscite partite di giro	146.527		116.934		29.593
		Totale Uscite partite di giro	899.342		603.350		295.992

Per le singole categorie delle uscite correnti ed in c/capitale è da sottolineare quanto segue:

TITOLO I- USCITE CORRENTI

- UPB 1.1 Funzionamento

- Categoria-1.1.1 Uscite per gli Organi dell'Ente € 279.992

- Categoria-1.2.5 Uscite non classificabili in altre voci € 85.219

L'impegno di spesa di € 85.219 rappresenta il 10% calcolato sui compensi spettanti ai commissari ed al collegio dei revisori. Legge 266/2005 art.1 comma 56 e 57.

TITOLO II- SPESE IN CONTO CAPITALE**- UPB 2.1 INVESTIMENTI****- Categoria-2.1.1 Acquisiz. di beni di uso durev. ed opere imm. e inv € 9.201**

Gli impegni di spesa relativi a questa categoria riguardano interventi di lavoro di manutenzione straordinaria effettuati sul Porto di Manfredonia Molo di Ponente per rimozione delle torri faro e ripristino delle stesse.

Categoria-2.1.2 Acquisiz. Immobilizzazioni tecniche € 20.643

L'importo di € 20.643 rappresenta la spesa sostenuta per l'acquisto del sistema informatico e del software contenente procedure contabili.

	COMUNE MANFREDONIA	16.000,00
	GIORNETTI ROBERTO	2.185,94
	CENTRAL BAR	303,54
	CAPURSI VINCENZO	342,19
	ESPOSTO MICHELE	303,54
	TRIMIGNO GAETANO	303,54
	SORANO PIETRO	303,54
	FABIANO PIETRO	303,54
	CALO' ANNA LUCIA	303,54
	TOTALE	41.407,14

RESIDUI ATTIVI ANNO 2007

Capitolo	Descrizione	Residui
E221/10	MINISTERO DELLE INFRASTRUTTURE	10.000.000
	TOTALE	10.000.000

TOTALE RESIDUI ATTIVI 2006 -2007 10.081.338,78

RESIDUI ATTIVI AL 31/12/2008 RIFERITI AL 31/12/2008

RESIDUI ATTIVI DI COMPETENZA ANNO 2008

Capitolo	Descrizione	Residui
E121/10	AGENZIA DELLE DOGANE	10.380,94
E121/20	AGENZIA DELLE DOGANE	11.512,65
	TOTALE	21.893,59

I residui passivi ammontanti a euro 325.960,59 che dall'esercizio 2008 vengono trasferiti al successivo, sono costituiti dai seguenti debiti:

RESIDUI PASSIVI DI COMPETENZA ANNO 2006

Capitolo	Descrizione	Residui
U111/30	SPASARO ALDO	3.420,00
	CONTE FRANCESCO	2.835,00
	PAVONE LUCIO	1.017,00
	CARDAIO CLAUDIO	1.818,00
	BIRARDI	1.170,00
	BUFFA	1.170,00
	BRANCASI	1.170,00
	RIMBORSI SPESE SPASARO-CONTE	931,60
	FALCONE GAETANO	49,50
	TOTALE	13.581,10

Capitolo	Descrizione	Residui
U113/150	WELL. COM. COMMUNICATION CONSULTING	600,00
	SPESE PER BANDO DI GARA	900,00
	SPESE PER BANDO DI GARA	487,80
	AUTORITA' PER LA VIGILANZA	500,00
	TOTALE	2.487,80

Capitolo	Descrizione	Residui
U121/50	BRUNETTI TOMMASO	48.118,00
	TOTALE	48.118,00

Capitolo	Descrizione	Residui
U124/10	TESORERIA PROVINCIALE	1.071,00
	TOTALE	1.071,00

Capitolo	Descrizione	Residui
U126/30	TESORERIA PROVINCIALE DELLO STATO	28.577,00
	TOTALE	28.577,00

Capitolo	Descrizione	Residui
U211/20	BRUNETTI TOMMASO	7.127,43
	TECNO PROVE	2.073,60
	TOTALE	9.201,03

Capitolo	Descrizione	Residui
U121/70	ENEL SERVIZIO ELETTRICO	93.155,77
	TOTALE	93.155,77

Capitolo	Descrizione	Residui
U311/20	ACQUEDOTTO PUGLIESE	967,06
	TOTALE	967,06

RISULTATI FINALI COMPLESSIVI

L'esercizio 2008 come puo' ricavarsi dalle note illustrative in precedenza riportate, si è chiuso con i seguenti risultati finanziari:

Avanzo di parte corrente	61.410
Avanzo di competenza in c/capitale	9.970,219
Pareggio delle partite di giro	146.527,00
Avanzo finanziario di competenza	10.031.629,00

L'avanzo di amministrazione risulta di euro 260.255 ed è così determinato:

- Fondo cassa all'inizio dell'esercizio 2008		€	250.848
- Riscossioni			
in c/competenza	€	743.882	
in c/ residui	€	38.309	€
- Pagamenti			
in c/ competenza	€	573.381	€
in conto residui	€	141.870	
- Disponibilità di cassa al 31/12/2008			€
Residui attivi			
Esercizi precedenti	€	10.081.339	
Esercizio 2008	€	10.187.089	€
Residui passivi			
Esercizi precedenti	€	-	
Esercizio 2008	€	325.961	€
Avanzo di Amministrazione			
Alla fine dell'esercizio			€
Contributo di manutenzione straordinario c/vincolato			
accantonamento legge finanziaria n.266/2005, art.1,c.78, lettera H			€
Avanzo disponibili alla fine dell'esercizio 2008			€

CONTO ECONOMICO

La parte prima del Conto economico considerata le entrate e le spese di parte corrente (Titolo I e II per le entrate e Titolo I per le spese) ampiamente trattata nell'analisi delle risultanze del Rendiconto Finanziario.

Il conto economico presenta un avanzo d Economico prima delle imposte pari a € 58.800 e, un risultato di avanzo Economico dopo le imposte di pari importo, non essendoci imposte da pagare.

NOTA INTEGRATIVA AL BILANCIO 2008

Con riferimento al bilancio chiuso al 31/12/2008 della Autorità portuale di Manfredonia si riportano di seguito i dati e le informazioni richieste dalla legge.

Nella redazione del bilancio sono stati osservati i criteri contemplati dall'art. 2423 bis del codice civile e dunque i principi di prudenza e competenza, nella prospettiva della continuazione dell'attività e tenendo conto della funzione economica dell'elemento dell'attivo o del passivo considerato.

Con riferimento ai criteri di valutazione, si ricorda che quelli utilizzati nella formazione del bilancio chiuso al 31/12/2008 non si discostano dai criteri adottati per il bilancio del precedente esercizio.

Immobilizzazioni*Immateriali*

Sono state iscritte al costo storico di acquisizione ed evidenziate al netto degli ammortamenti effettuati nel corso degli esercizi e imputati direttamente alle singole voci.

Materiali

Sono state iscritte al costo di acquisto e rettificate dai corrispondenti fondi di ammortamento.

Nel valore di iscrizione in bilancio sono compresi gli oneri accessori e i costi sostenuti per l'utilizzo dell'immobilizzazione.

Le quote di ammortamento, imputate a conto economico, sono state calcolate in base alla residua vita utile di ciascun bene.

Crediti - Residui Attivi

Sono indicati in base al presumibile valore di realizzo, con separata indicazione, per ciascuna voce, degli importi esigibili oltre l'esercizio successivo.

Debiti - Residui Passivi

Sono stati rilevati al loro valore nominale, eventualmente rettificato da resi o da rettifiche di fatturazione.

Ratei e risconti

Sono stati esposti sulla base del principio di competenza temporale dell'esercizio.

2.867,00, attrezzature varie per € 1.999,00, macchine d'ufficio elettron.- computer per € 6.612,00, impianto allarme per € 720,00. Dedotti gli ammortamenti a tutto il 31/12/2008 di € 6.636,00 residuano € 5.562,00.

ATTIVO CIRCOLANTE

II. Residui Attivi con separata indicazione, per ciascuna voce, degli importi esigibili oltre l'esercizio successivo.

Saldo al 31/12/2008	Saldo al 31/12/2007	Variazioni
20.267.927	10.119.648	10.148.279

Si riportano le informazioni relative ai crediti secondo le scadenze:

Crediti	Entro 12 mesi	Oltre 12 mesi	Totale
Verso utenti, clienti	267.927		267.927
Tributari			
Verso lo Stato ed altri soggetti		20.000.000	20.000.000

IV. Disponibilità liquide

Saldo al 31/12/2008	Saldo al 31/12/2007	Variazioni
317.788	250.848	66.940

Disponibilità liquide	Saldo al 31/12/2008	Saldo al 31/12/2007
Depositi bancari	317.788	250.848

Debiti

Saldo al 31/12/2008	Saldo al 31/12/2007	Variazioni
325.460	141.870	(183.590)

I debiti sono stati indicati al valore nominale; con riferimento alla scadenza, si espone quanto segue:

Tipologia	Entro 12 mesi	Oltre 12 mesi	Oltre 5 anni	Totale
Debiti verso fornitori	325.460	=====	=====	325.460

Le tabelle che seguono espongono i ricavi per categoria di attività:

Categoria	Saldo al 31/12/2008	Saldo al 31/12/2007	Variazioni
Canoni demaniali	356.669	188.216	168.453
Proventi da autorizzazioni	6.509	=====	6.509
Proventi vari	75.839	28.666	47.173
Tasse portuali	339.966	435.585	(95.619)

COSTI DELLA PRODUZIONE

Saldo al 31/12/2008	Saldo al 31/12/2007	Variazioni
725.640	468.762	256.878

I costi della produzione sono così suddivisi:

6) per materie prime, sussidiarie, consumo e merci € 691,00-

L'importo di € 691,00 è costituito dal materiale di economato e facile consumo;

7) per servizi € 288.485,00-

L'importo di € 288.485,00 è costituito, in larga maggioranza, dalle seguenti voci:

a) per € 274.915,00 per spese per prestazioni istituzionali così suddivise:

(€ 124.382,00) spesa per pulizia, spazzatura e disinfestazione delle aree portuali e degli specchi acquei; (€ 48.118,00) spesa per manutenzione impianto elettrico in ambito portuale;

(€ 95.603,00) spesa per fornitura di energia elettrica in ambito portuale; (€ 967,00) spesa per fornitura acqua in ambito portuale;

€ 3.750,00) spesa per impianto di sicurezza marittima - direttiva 2005/65/CE; (€ 1.800,00) spese per l'espletamento dell'attività

a € 551,00. In riferimento alle immobilizzazioni immateriali si precisa quanto segue:

1) acquisizione di immobilizzazioni immateriali - trattasi di acquisto di software di contabilità il cui importo, pari ad € 14.400,00, è ammortizzato nell'arco di 5 anni. Ammortamento 10% di € 14.400,00 (€ 1.440,00);

2) acquisizione di Immobili ed opere portuali - trattasi di manutenzione straordinaria su beni demaniali non separabili dai beni stessi e perciò sono capitalizzati e classificati tra le immobilizzazioni immateriali. Ammortamento in ambito portuale 3% di € 18.382,00 (€ 551,00);

b) ammortamento immobilizzazioni materiali € 618,00

Le immobilizzazioni materiali sono iscritte secondo il criterio del costo di acquisizione.

Le immobilizzazioni sono sistematicamente ammortizzate in ogni esercizio sulla base di aliquote economico-tecniche determinate in relazione alle residue possibilità di utilizzazione dei beni, anche con la verifica delle tabelle M. Finanze di cui al DM 1988. Ammortamento 10% 6.180,00 (€ 618,00).

In considerazione del dettato del principio contabile nazionale n.16, in luogo del ragguaglio a giorni, le aliquote applicate sono ridotte al 50% nel primo anno di entrata in funzione dei beni per riflettere il loro minore utilizzo.

14) Oneri diversi di gestione € 85.219,00

L'importo di € 85.219,00 rappresenta l'accantonamento del 10%, calcolato sui compensi spettanti ai Commissari ed al Collegio dei

Autorità Portuale di Manfredonia

Rendiconto Finanziario Decisionale

Codice	Denominazione	Anno 2008			Anno 2007		
		Residui	Competenza (Accertamenti)	Cassa (Riscossioni)	Residui	Competenza (Accertamenti)	Cassa (Riscossioni)
TITOLO I - ENTRATE CORRENTI							
UPB 1.1 - ENTRATE DERIVANTI DA TRASFERIMENTI CORRENTI							
	Categoria 1.1.1 - TRASFERIMENTI DA PARTE DELLO STATO	0	0	0	0	0	0
	Categoria 1.1.2 - TRASFERIMENTI DA PARTE DELLA REGIONE	0	0	0	0	0	0
	Categoria 1.1.3 - TRASFERIMENTI DA PARTE DEI COMUNI E DELLE PROVINCE	0	0	0	0	0	0
	Categoria 1.1.4 - TRASFERIMENTI DA PARTE DI ALTRI ENTI DEL SETTORE PUBBLICO	0	0	0	0	0	0
UPB 1.2 - ENTRATE DIVERSE							
	Categoria 1.2.1 - ENTRATE TRIBUTARIE	77.243	346.475	361.893	47.453	435.585	405.795
	Categoria 1.2.2 - ENTRATE DERIVANTI DALLA VENDITA DI BENI E DALLA PRESTAZIONE DI SERVIZI	0	3.870	3.870	0	28.666	28.666
	Categoria 1.2.3 - REDDITI E PROVENTI PATRIMONIALI	41.904	362.130	256.531	56.126	189.148	203.370
	Categoria 1.2.4 - POSTE CORRETTIVE E COMPENSATIVE DI SPESE CORRENTI	0	68.130	9.530	0	0	0
	Categoria 1.2.5 - ENTRATE NON CLASSIFICABILI IN ALTRE VOCI	0	3.838	3.838	0	0	0
	TOTALE TRATE CORRENTI	119.147	784.444	635.663	103.579	653.399	637.831
TITOLO II - ENTRATE IN CONTO CAPITALE							
UPB 2.1 - ENTRATE PER ALIENAZIONE DI BENI PATRIMONIALI E RISCOSSIONE DI CREDITI							
	Categoria 2.1.1 - ALIENAZIONE IMMOBILI E DIRITTI REALI	0	0	0	0	0	0
	Categoria 2.1.4 - RISCOSSIONE DI CREDITI	0	0	0	0	0	0
UPB 2.2 - ENTRATE DERIVANTI DA TRASFERIMENTI IN CONTO CAPITALE							
	Categoria 2.2.1 - TRASFERIMENTI DELLO STATO	10.000.000	10.000.000	0	0	10.000.000	0
	Categoria 2.2.2 - TRASFERIMENTI DELLA REGIONE	0	0	0	0	0	0
	Categoria 2.2.3 - TRASFERIMENTI DA COMUNI E PROVINCE	0	0	0	0	0	0
	Categoria 2.2.4 - TRASFERIMENTI DA ALTRI ENTI	0	0	0	0	0	0
UPB 2.3 - ACCENSIONE DI PRESTITI							
	Categoria 2.3.1 - ASSUNZIONE DI MUTUI	0	0	0	0	0	0
	Categoria 2.3.2 - ASSUNZIONE DI ALTRI DEBITI FINANZIARI	0	0	0	0	0	0
	TOTALE ENTRATE IN CONTO CAPITALE	10.000.000	10.000.000	0	0	10.000.000	0
TITOLO III - PARTITE DI GIRO							
UPB 3.1 - ENTRATE AVENTI NATURA DI PARTITA DI GIRO							
	Categoria 3.1.1 - ENTRATE AVENTI NATURA DI PARTITE DI GIRO	501	146.527	146.528	18.831	116.934	135.264
	TOTALE PARTITE DI GIRO	501	146.527	146.528	18.831	116.934	135.264
	TOTALE GENERALE ENTRATE	10.119.648	10.930.971	782.191	122.410	10.770.333	773.095

Autorità Portuale di Manfredonia
Riepilogo Rendiconto Finanziario Decisionale

Codice	Denominazione	Anno 2008			Anno 2007		Cassa (Riscossioni)
		Residui	Competenza (Accertamenti)	Cassa (Riscossioni)	Residui	Competenza (Accertamenti)	
	TOTALE TRATE CORRENTI	119.147	784.444	635.663	103.579	653.399	637.831
	TOTALE NTRATE IN CONTO CAPITALE	10.000.000	10.000.000	0	0	10.000.000	0
	TOTALE PARTITE DI GIRO	501	146.527	146.528	18.831	116.934	135.264
	TOTALE GENERALE ENTRATE	10.119.648	10.930.971	782.191	122.410	10.770.333	773.095

Autorità Portuale di Manfredonia

Rendiconto Finanziario Decisionale

Codice	Denominazione	Anno 2008			Anno 2007		
		Residui	Competenza (Impegni)	Cassa (Pagamenti)	Residui	Competenza (Impegni)	Cassa (Pagamenti)
TITOLO I - USCITE CORRENTI							
UPB 1.1 - FUNZIONAMENTO							
	Categoria 1.1.1 - USCITE PER GLI ORGANI DELL'ENTE	108.494	279.992	374.905	142.058	401.147	434.711
	Categoria 1.1.2 - ONERI PER IL PERSONALE IN ATTIVITÀ DI SERVIZIO	3.279	43.923	47.202	0	24.979	21.700
	Categoria 1.1.3 - USCITE PER L'ACQUISTO DI BENI DI CONSUMO E DI SERVIZIO	1.122	14.261	10.403	553	7.924	7.552
UPB 1.2 - INTERVENTI DIVERSI							
	Categoria 1.2.1 - USCITE PER PRESTAZIONI ISTITUZIONALI	0	274.915	6.417	287	820	910
	Categoria 1.2.2 - TRASFERIMENTI PASSIVI	0	0	0	0	0	0
	Categoria 1.2.3 - ONERI FINANZIARI	0	4	4	0	8	8
	Categoria 1.2.4 - ONERI TRIBUTARI	8.531	24.720	32.180	0	21.195	12.664
	Categoria 1.2.5 - POSTE CORRETTIVE E COMPENSATIVE DI ENTRATE CORRENTI	0	0	0	0	0	0
	Categoria 1.2.6 - USCITE NON CLASSIFICABILI IN ALTRE VOCI	0	85.219	56.642	0	9.530	9.530
UPB 1.3 - ONERI COMUNI							
	Categoria 1.3.1 - USCITE PER ONERI COMUNI	0	0	0	0	0	0
UPB 1.4 - TRATTAMENTI DI QUIESCENZA, INTEGRATIVI E SOSTITUTIVI							
	Categoria 1.4.1 - ONERI PER IL PERSONALE IN QUIESCENZA	0	0	0	0	0	0
TOTALE CITE CORRENTI		121.426	723.034	527.752	142.898	465.603	487.075
TITOLO II - SPESE IN CONTO CAPITALE							
UPB 2.1 - INVESTIMENTI							
	Categoria 2.1.1 - ACQUISIZIONE DI BENI DI USO DUREVOLE ED OPERE IMMOBILIARI E INVESTIMENTI	20.381	9.201	20.381	0	20.381	0
	Categoria 2.1.2 - ACQUISIZIONE DI IMMOBILIZZAZIONI TECNICHE	63	20.580	20.643	0	432	369
	Categoria 2.1.3 - PARTECIPAZIONI ED ACQUISTO DI VALORI MOBILIARI	0	0	0	0	0	0
	Categoria 2.1.4 - CONCESSIONI DI CREDITI ED ANTICIPAZIONI	0	0	0	0	0	0
	Categoria 2.1.5 - INDENNITÀ DI ANZIANITÀ E SIMILARI DOVUTE AL PERSONALE CESSATO DAL SERVIZIO.	0	0	0	0	0	0
UPB 2.2 - ONERI COMUNI							
	Categoria 2.2.1 - RIMBORSI DI MUTUI	0	0	0	0	0	0
	Categoria 2.2.2 - RIMBORSO DI ANTICIPAZIONI PASSIVE	0	0	0	0	0	0
	Categoria 2.2.3 - RIMBORSI DI OBBLIGAZIONI	0	0	0	0	0	0
	Categoria 2.2.4 - RESTITUZIONI ALLE GESTIONI AUTONOME DI ANTICIPAZIONI	0	0	0	0	0	0
	Categoria 2.2.5 - ESTINZIONI DEBITI DIVERSI	0	0	0	0	0	0
TOTALE PESE IN CONTO CAPITALE		20.444	29.781	41.024	0	20.813	369
TITOLO III - PARTITE DI GIRO							
UPB 3.1 - USCITE AVENTI NATURA DI PARTITA DI GIRO							
	Categoria 3.1.1 - USCITE AVENTI NATURA DI PARTITE DI GIRO	0	146.527	146.475	25.412	116.934	142.346
TOTALE PARTITE DI GIRO		0	146.527	146.475	25.412	116.934	142.346
TOTALE GENERALE USCITE		141.870	899.342	715.251	168.310	603.350	629.790

Autorità Portuale di Manfredonia
Riepilogo Rendiconto Finanziario Decisionale

Codice	Denominazione	Anno 2008			Anno 2007		
		Residui	Competenza (Impegni)	Cassa (Pagamenti)	Residui	Competenza (Impegni)	Cassa (Pagamenti)
	TOTALE CITE CORRENTI	121.426	723.034	527.752	142.898	465.603	487.075
	TOTALE PESE IN CONTO CAPITALE	20.444	29.781	41.024	0	20.813	369
	TOTALE PARTITE DI GIRO	0	146.527	146.475	25.412	116.934	142.346
	TOTALE GENERALE USCITE	141.870	899.342	715.251	168.310	603.350	629.790

BILANCIO CONSUNTIVO

PAGINA BIANCA

RENDICONTO FINANZIARIO

PARTE PRIMA

ENTRATE

PAGINA BIANCA

Autorità Portuale di Manfredonia

RENDICONTO FINANZIARIO GESTIONALE

Anno di Gestione: 2008

Al: 31/12/2008

Dal: 01/01/2008

ENTRATE PARTE I

Codice	Descrizione	Previsioni					Somme da Accertare			Differenze rispetto alle previsioni Residui	
		Stanziamiento Iniziale	Variazioni (+)	Variazioni (-)	Previsione Assestata	Riscossioni	Da Riscuotere	Accertato	Differenza Previsioni (+)	Differenza Previsioni (-)	
E1	TITOLO I - ENTRATE CORRENTI										
E1.1.1	Categoria 1.1.1 - TRASFERIMENTI DA PARTE DELLO STATO										
E111/10	Contributo dello Stato	0	0	0	0	0	0	0	0	0	0
	TOTALE CATEGORIA...	0	0	0	0	0	0	0	0	0	0
E1.1.2	Categoria 1.1.2 - TRASFERIMENTI DA PARTE DELLA REGIONE										
E112/10	Contributo della Regione	0	0	0	0	0	0	0	0	0	0
	TOTALE CATEGORIA...	0	0	0	0	0	0	0	0	0	0
E1.1.3	Categoria 1.1.3 - TRASFERIMENTI DA PARTE DEI COMUNI E										
E113/10	Contributo amministrazione provinciale	0	0	0	0	0	0	0	0	0	0
E113/20	Contributo comuni	0	0	0	0	0	0	0	0	0	0
	TOTALE CATEGORIA...	0	0	0	0	0	0	0	0	0	0
E1.1.4	Categoria 1.1.4 - TRASFERIMENTI DA PARTE DI ALTRI ENTI DEL										
E114/10	Contributo Camera di Commercio	0	0	0	0	0	0	0	0	0	0
E114/20	Contributo altri enti pubblici	0	0	0	0	0	0	0	0	0	0
E114/30	Contributi diversi	0	0	0	0	0	0	0	0	0	0
	TOTALE CATEGORIA...	0	0	0	0	0	0	0	0	0	0
E1.2.1	Categoria 1.2.1 - ENTRATE TRIBUTARIE										
E121/10	Gettito della tassa sulle merci imb e sbar Cap III, Titoli L.82/63 ecc. (cod. 901)	225.625	0	0	225.625	150.089	10.381	160.470	160.470	0	-65.155
E121/20	Gettito delle tasse erariali (art.2, c.1 D.L.477/4 convertito dalla L.117/74) (cod. 921)	129.807	0	0	129.807	82.699	11.513	94.212	94.212	0	-36.595
E121/30	Gettito delle tasse ancoraggio (Capo I, Tit.1, L.82/63 e s.m.) (cod. 922)	94.568	0	0	94.568	85.284	0	85.284	85.284	0	-9.284
E121/40	Proventi di autorizzazione per operazioni portuali di cui all' art.16 L.84/94	6.509	0	0	6.509	6.509	0	6.509	6.509	0	0
E121/60	Proventi di autorizzazioni	23.491	0	0	23.491	0	0	0	0	0	-23.491
	TOTALE CATEGORIA...	489.000	0	0	489.000	324.582	21.894	346.475	346.475	0	-133.525
E1.2.2	Categoria 1.2.2 - ENTRATE DERIVANTI DALLA VENDITA DI BENI										
E122/40	Proventi servizio auto e camion	0	0	0	0	3.000	0	3.000	3.000	0	0
E122/50	Proventi servizio auto e camion	0	0	0	0	870	0	870	870	0	0
	TOTALE CATEGORIA...	0	0	0	0	3.870	0	3.870	3.870	0	0
E1.2.3	Categoria 1.2.3 - REDDITI E PROVENTI PATRIMONIALI										
E123/10	Canoni concessione aree	310.000	0	0	310.000	250.574	106.096	356.669	356.669	46.669	0
E123/20	Canoni di affitto beni patrimoniali dell'Ente	0	0	0	0	0	0	0	0	0	0
E123/30	Interessi attivi su titoli, depositi, c/c ecc.	3.000	0	0	3.000	5.461	0	5.461	5.461	2.461	0
E123/40	Altri proventi patrimoniali	5.000	0	0	5.000	0	0	0	0	0	-5.000
	TOTALE CATEGORIA...	318.000	0	0	318.000	256.034	106.096	362.130	362.130	49.130	-5.000
E1.2.4	Categoria 1.2.4 - POSTE CORRETTIVE E COMPENSATIVE DI										
E124/10	Recuperi e rimborsi diversi	9.530	0	0	9.530	9.530	58.599	68.130	68.130	58.599	0
E124/20	Concorsi da parte dello Stato (MIN.LL.PP.) e di altri Enti per spese di servizi	0	0	0	0	0	0	0	0	0	0
	TOTALE CATEGORIA...	9.530	0	0	9.530	9.530	58.599	68.130	68.130	58.599	0
E1.2.5	Categoria 1.2.5 - ENTRATE NON CLASSIFICABILI IN ALTRE VOCI										
E125/10	Canoni di concessione per l'affidamento dei servizi di manutenzione, pulizia, gestione rifiuti delle navi, di cui all'art. 6	0	0	0	0	2.768	0	2.768	2.768	2.768	0

Autorità Portuale di Manfredonia
RENDICONTO FINANZIARIO GESTIONALE

Al: 31/12/2008

Dal: 01/01/2008

ENTRATE PARTE I

Anno di Gestione: 2008

Codice	Descrizione	Stanziamiento iniziale	Previsioni			Somme da Accertare				Differenze rispetto alle previsioni Residui	
			Variazioni (+)	Variazioni (-)	Previsione Assestata	Riscossioni	Da Riscuotere	Accenato	Differenza Previsioni (+)	Differenza Previsioni (-)	
E125/20	Entrate varie ed eventuali	0	0	0	0	1.070	0	0	1.070	0	0
	TOTALE CATEGORIA	0	0	0	0	3.838	0	0	3.838	0	0
	TOTALE TITOLO	807.550	1	0	807.531	587.855	186.595	0	784.444	115.438	-138.525
E2	TITOLO II - ENTRATE IN CONTO CAPITALE										
E2.1.1	Categoria 2.1.1 - ALIENAZIONE IMMOBILI E DIRITTI REALI										
E211/10	Alienazione di Immobili	0	0	0	0	0	0	0	0	0	0
E211/20	Cessione di diritti reali	0	0	0	0	0	0	0	0	0	0
	TOTALE CATEGORIA	0	0	0	0	0	0	0	0	0	0
E2.1.4	Categoria 2.1.4 - RISCOSSIONE DI CREDITI										
E214/10	Riscossione di prestiti ed anticipazioni a breve termine	0	0	0	0	0	0	0	0	0	0
E214/20	Riscossione di altri crediti	0	0	0	0	0	0	0	0	0	0
	TOTALE CATEGORIA	0	0	0	0	0	0	0	0	0	0
E2.2.1	Categoria 2.2.1 - TRASFERIMENTI DELLO STATO										
E221/10	Finanziamento dello stato per esecuzione di opere di grande infrastruttura	10.000.000	0	0	10.000.000	0	10.000.000	0	10.000.000	0	0
E221/20	Gratuito da parte dello Stato per spese di manutenzione straordinaria delle parti comuni in ambito portuale (compresa la	0	0	0	0	0	0	0	0	0	0
	TOTALE CATEGORIA	10.000.000	0	0	10.000.000	0	10.000.000	0	10.000.000	0	0
E2.2.2	Categoria 2.2.2 - TRASFERIMENTI DELLA REGIONE										
E222/10	Contributo della Regione Puglia	0	0	0	0	0	0	0	0	0	0
	TOTALE CATEGORIA	0	0	0	0	0	0	0	0	0	0
E2.2.3	Categoria 2.2.3 - TRASFERIMENTI DA COMUNI E PROVINCE										
E223/10	Contributi comunali e provinciali	0	0	0	0	0	0	0	0	0	0
E223/20	Contributo Comune	0	0	0	0	0	0	0	0	0	0
	TOTALE CATEGORIA	0	0	0	0	0	0	0	0	0	0
E2.2.4	Categoria 2.2.4 - TRASFERIMENTI DA ALTRI ENTI										
E224/10	Contributi Prefettura	0	0	0	0	0	0	0	0	0	0
E224/20	Contributi diversi	0	0	0	0	0	0	0	0	0	0
	TOTALE CATEGORIA	0	0	0	0	0	0	0	0	0	0
E2.3.1	Categoria 2.3.1 - ASSUNZIONE DI MUTUI										
E231/10	Operazioni finanziarie a medio e lungo termine	0	0	0	0	0	0	0	0	0	0
	TOTALE CATEGORIA	0	0	0	0	0	0	0	0	0	0
E2.3.2	Categoria 2.3.2 - ASSUNZIONE DI ALTRI DEBITI FINANZIARI										
E232/10	Operazioni finanziarie a breve termine	0	0	0	0	0	0	0	0	0	0
E232/20	Depositi di terzi a cauzione	0	0	0	0	0	0	0	0	0	0
	TOTALE CATEGORIA	0	0	0	0	0	0	0	0	0	0
	TOTALE TITOLO	10.000.000	0	0	10.000.000	0	10.000.000	0	10.000.000	0	0
E3	TITOLO III - PARTITE DI GIRO										
E3.1.1	Categoria 3.1.1 - ENTRATE AVENTI NATURA DI PARTITE DI GIRO										
E311/10	Ritenute erariali	150.000	0	0	150.000	132.049	0	0	132.049	0	-17.951
E311/20	Ritenute previdenziali ed assistenziali	25.000	0	0	25.000	13.979	0	0	13.979	0	-11.021
E311/30	Ritenute diverse	0	0	0	0	0	0	0	0	0	0
E311/40	Recupero dal personale per anticipazioni concesse dall'Ente	0	0	0	0	0	0	0	0	0	0
E311/50	Trattenute per conto terzi	20.000	0	0	20.000	0	0	0	0	0	-20.000

Autorità Portuale di Manfredonia

RENDICONTO FINANZIARIO GESTIONALE

Anno di Gestione: 2008

Dal: 01/01/2008

ENTRATE PARTE I

Al: 31/12/2008

Codice	Descrizione	Gestione di Competenza										Differenze rispetto alle previsioni		
		Previsioni		Somme da Accertare			Differenze Previsioni					Residui		
		Stanziam. iniziale	Variazioni (+)	Variazioni (-)	Previsione Assestata	Riscossioni	Da Riscuotere	Accertato	Differenza Previsioni (-)	Differenza Previsioni (+)	Differenza Previsioni (-)	Differenza Previsioni (+)		
E311160	Rimborso di somme pagate per conto terzi	20.000	0	0	20.000	0	0	0	0	0	0	0	0	-20.000
E311170	Partite in sospeso	20.000	0	0	20.000	0	500	500	0	0	0	0	0	-19.500
	TOTALE CATEGORIA	235.000	0	0	235.000	146.027	500	146.527	0	0	0	0	0	-88.473
	TOTALE TITOLO	235.000	0	0	235.000	146.027	500	146.527	0	0	0	0	0	-88.473
	Totale Generali Entrate	11.042.530	1	0	11.042.531	743.862	10.187.089	10.930.971	115.438	0	115.438	0	0	-226.997

PAGINA BIANCA

RENDICONTO FINANZIARIO

PARTE PRIMA

SPESE

PAGINA BIANCA

Autorità Portuale di Manfredonia
RENDICONTO FINANZIARIO GESTIONALE

Anno di Gestione: 2008

Al: 31/12/2008

Dal: 01/01/2008

USCITE PARTE I

Codice	Descrizione	Capitolo	Gestione di Competenza						Differenze rispetto alle previsioni Residui					
			Stanziam. iniziale	Variazioni (+)	Variazioni (-)	Previsione Assestata	Pagamenti	Da Pagare	Impegnato	Differenza Previsioni (+)	Differenza Previsioni (-)			
U1	TITOLO I - USCITE CORRENTI													
U1.1.1	Categoria 1.1.1 - USCITE PER GLI ORGANI DELL'ENTE													
U111/10	Indennità di carica e rimborsi spese al Presidente dell'Autorità Portuale		247.000	0	8.500	238.500	238.345	0	238.345	0	0	0	0	-155
U111/20	Indennità di carica e rimborsi spese ai membri del Comitato Portuale		0	0	0	0	0	0	0	0	0	0	0	0
U111/30	Indennità di carica e rimborso spese agli organi di controllo		28.690	0	1.000	27.090	11.838	13.581	25.419	0	0	0	0	-1.671
U111/40	Oneri previdenziali assistenziali e fiscali a carico dell'Ente		6.200	10.100	0	16.300	16.228	0	16.228	0	0	0	0	-72
	TOTALE CATEGORIA 1.1.1		281.890	10.100	10.100	281.890	266.410	13.581	275.992	0	0	0	0	-1.898
U1.1.2	Categoria 1.1.2 - ONERI PER IL PERSONALE IN ATTIVITÀ DI													
U112/10	Emolumenti e rimborso missioni Segretario Generale		0	0	0	0	0	0	0	0	0	0	0	0
U112/20	Emolumenti fissi al personale dipendente		0	0	0	0	0	0	0	0	0	0	0	0
U112/30	Emolumenti variabili al personale dipendente		0	0	0	0	0	0	0	0	0	0	0	0
U112/40	Indennità e rimborso per missioni		0	0	0	0	0	0	0	0	0	0	0	0
U112/50	Altri oneri per il personale		0	0	0	0	0	0	0	0	0	0	0	0
U112/60	Spese per l'organizzazione di corsi per il personale e partecipaz. a spese per corsi indetti da Enti		0	0	0	0	0	0	0	0	0	0	0	0
U112/70	Oneri previdenziali, assistenziali e fiscali a carico dell'Ente		5.060	0	0	5.060	5.043	0	5.043	0	0	0	0	-17
U112/80	Oneri della contrattazione decentrata o aziendale		0	0	0	0	0	0	0	0	0	0	0	0
U112/90	Oneri derivanti da rinnovi contrattuali		0	0	0	0	0	0	0	0	0	0	0	0
U112/100	Emolumenti fissi al personale non dipendente		39.000	0	0	39.000	38.880	0	38.880	0	0	0	0	0
	TOTALE CATEGORIA 1.1.2		44.060	0	0	44.060	43.923	0	43.923	0	0	0	0	-137
U1.1.3	Categoria 1.1.3 - USCITE PER L'ACQUISTO DI BENI DI CONSUMO													
U113/10	Spese connesse con l'utilizzo dei mezzi di trasporto (autoveicoli, ciclomotori ecc.)		0	0	0	0	0	0	0	0	0	0	0	0
U113/20	Spese connesse con l'utilizzo di mezzi nautici		0	0	0	0	0	0	0	0	0	0	0	0
U113/30	Lavori di manutenzione, riparazione, adattamenti di locali a disposizione dell'Autorità Portuale - spese per pulizia e vigilanza		1.500	0	0	1.500	955	0	955	0	0	0	0	-545
U113/40	Locazioni passive		0	0	0	0	0	0	0	0	0	0	0	0
U113/50	Spese per consulenze, studi ed altre analoghe prestazioni professionali		3.000	0	0	3.000	0	1.997	1.997	0	0	0	0	-1.003
U113/60	Utenze varie		5.000	0	0	5.000	2.301	272	2.573	0	0	0	0	-2.427
U113/70	Materiale economato e facile consumo		4.000	0	0	4.000	620	72	691	0	0	0	0	-3.309
U113/80	Periodici, riviste e pubblicazioni		0	0	0	0	0	0	0	0	0	0	0	0
U113/90	Spese postali		3.000	0	0	3.000	783	152	935	0	0	0	0	-2.065
U113/100	Spese diverse connesse al funzionamento degli uffici		9.000	0	0	9.000	2.774	0	2.774	0	0	0	0	-6.226
U113/120	Spese per trasporto materiali, mobili ed attrezzature speciali		0	0	0	0	0	0	0	0	0	0	0	0
U113/130	Spese per effetti di corredo per il personale dipendente		0	0	0	0	0	0	0	0	0	0	0	0
U113/140	Premi di assicurazione		0	0	0	0	0	0	0	0	0	0	0	0
U113/150	Spese di pubblicità		5.000	0	0	5.000	1.848	2.488	4.336	0	0	0	0	-665

Autorità Portuale di Manfredonia
RENDICONTO FINANZIARIO GESTIONALE

Anno di Gestione: 2008

Al: 31/12/2008

Dat: 01/01/2008

USCITE PARTE I

Capitolo	Gestione di Competenza										
	Previsioni					Somme da Impegnare					Differenze rispetto alle previsioni Residui
Codice	Descrizione	Stanziamiento Iniziale	Variazioni (+)	Variazioni (-)	Previsione Assestata	Pagamenti	Da Pagare	Impegnato	Differenza Previsioni (-)	Differenza Previsioni (+)	
U2.2.4	Categoria 2.2.4 - RESTITUZIONI ALLE GESTIONI AUTONOME DI										
U224/10	Restituzione alle gestioni autonome di anticipazioni	0	0	0	0	0	0	0	0	0	
	TOTALE CATEGORIA	0	0	0	0	0	0	0	0	0	
U2.2.5	Categoria 2.2.5 - ESTINZIONI DEBITI DIVERSI										
U225/10	Restituzione depositi di terzi e cauzione	0	0	0	0	0	0	0	0	0	
	TOTALE CATEGORIA	0	0	0	0	0	0	0	0	0	
	TOTALE TITOLO	10.052.000	2.000	2.000	10.052.000	20.580	9.201	29.781	0	-10.022.219	
U3	TITOLO III - PARTITE DI GIRO										
U3.1.1	Categoria 3.1.1 - USCITE AVENTI NATURA DI PARTITE DI GIRO										
U311/10	Ritenute erariali	150.000	0	0	150.000	132.049	0	132.049	0	-17.951	
U311/20	Ritenute previdenziali ed assistenziali	25.000	0	0	25.000	13.926	52	13.979	0	-11.021	
U311/30	Ritenute diverse	0	0	0	0	0	0	0	0	0	
U311/40	Anticipazioni dell'Ente al personale	0	0	0	0	0	0	0	0	0	
U311/50	Versamento trattamenti a favore di terzi	20.000	0	0	20.000	0	0	0	0	-20.000	
U311/60	Somme pagate per conto terzi	20.000	0	0	20.000	0	0	0	0	-20.000	
U311/70	Partite in sospeso	20.000	0	0	20.000	500	0	500	0	-19.500	
U311/80	Anticipazione fondo economato	0	0	0	0	0	0	0	0	0	
	TOTALE CATEGORIA	235.000	0	0	235.000	146.475	52	146.527	0	-88.473	
	TOTALE TITOLO	235.000	0	0	235.000	146.475	52	146.527	0	-88.473	
	Totale Generale Uscite	11.067.630	18.400	18.400	11.067.630	573.382	325.961	899.342	0	-10.168.288	

RENDICONTO FINANZIARIO

PARTE SECONDA

ENTRATE

PAGINA BIANCA

Autorità Portuale di Manfredonia

RENDICONTO FINANZIARIO GESTIONALE

Anno di Gestione: 2008

Al: 31/12/2008

Dal: 01/01/2008

Codice	Descrizione	Gestione dei Residui Attivi				Gestione di Cassa				Totale Residui	
		Inizio Esercizio	Riscossioni	Da Riscuotere	Totale	Variazioni		Differenze rispetto alle previsioni			
						Variazioni Residui +	Variazioni Residui -	Previsione Assestata	Riscossioni		Differenza Previsioni (+)
E215/20	Entrate varie ed eventuali	0	0	0	0	0	0	0	1.070	0	0
	TOTALE CATEGORIA	119.147	37.808	81.339	119.147	0	0	926.677	3.836	10.169	0
	TOTALE TITOLO										267.927
E2	TITOLO II - ENTRATE IN CONTO CAPITALE										
E2.1.1	Categoria 2.1.1 - ALIENAZIONE IMMOBILI E DIRITTI REALI										
E211/10	Alienazione di Immobili	0	0	0	0	0	0	0	0	0	0
E211/20	Cessione di diritti reali	0	0	0	0	0	0	0	0	0	0
	TOTALE CATEGORIA	0	0	0	0	0	0	0	0	0	0
E2.1.4	Categoria 2.1.4 - RISCOSSIONE DI CREDITI										
E214/10	Riscossione di prestiti ed anticipazioni a breve termine	0	0	0	0	0	0	0	0	0	0
E214/20	Riscossione di altri crediti	0	0	0	0	0	0	0	0	0	0
	TOTALE CATEGORIA	0	0	0	0	0	0	0	0	0	0
E2.2.1	Categoria 2.2.1 - TRASFERIMENTI DELLO STATO										
E221/10	Finanziamento dello Stato per esecuzione di opere di grande infrastruttura	10.000.000	0	10.000.000	10.000.000	0	0	20.000.000	0	0	20.000.000
E221/20	Concorso da parte dello Stato per spese di manutenzione straordinaria delle parti comuni in ambito portuale (compresa la	0	0	0	0	0	0	0	0	0	0
	TOTALE CATEGORIA	10.000.000	0	10.000.000	10.000.000	0	0	20.000.000	0	0	20.000.000
E2.2.2	Categoria 2.2.2 - TRASFERIMENTI DELLA REGIONE										
E222/10	Contributo della Regione Puglia	0	0	0	0	0	0	0	0	0	0
	TOTALE CATEGORIA	0	0	0	0	0	0	0	0	0	0
E2.2.3	Categoria 2.2.3 - TRASFERIMENTI DA COMUNI E										
E223/10	Contributi comunali e provinciali	0	0	0	0	0	0	0	0	0	0
E223/20	Contributo Comune	0	0	0	0	0	0	0	0	0	0
	TOTALE CATEGORIA	0	0	0	0	0	0	0	0	0	0
E2.2.4	Categoria 2.2.4 - TRASFERIMENTI DA ALTRI ENTI										
E224/10	Contributi Prefettura	0	0	0	0	0	0	0	0	0	0
E224/20	Contributi diversi	0	0	0	0	0	0	0	0	0	0
	TOTALE CATEGORIA	0	0	0	0	0	0	0	0	0	0
E2.3.1	Categoria 2.3.1 - ASSUNZIONE DI MUTUI										
E231/10	Operazioni finanziarie a medio e lungo termine	0	0	0	0	0	0	0	0	0	0
	TOTALE CATEGORIA	0	0	0	0	0	0	0	0	0	0
E2.3.2	Categoria 2.3.2 - ASSUNZIONE DI ALTRI DEBITI FINANZIARI										
E232/10	Operazioni finanziarie a breve termine	0	0	0	0	0	0	0	0	0	0
E232/20	Depositi di terzi a cauzione	0	0	0	0	0	0	0	0	0	0
	TOTALE CATEGORIA	0	0	0	0	0	0	0	0	0	0
	TOTALE TITOLO	-10.000.000	-10.000.000	-10.000.000	-10.000.000	0	0	20.000.000	0	0	20.000.000
E3	TITOLO III - PARTITE DI GIRO										
E3.1.1	Categoria 3.1.1 - ENTRATE AVVENTI NATURA DI PARTITE										
E311/10	Ritenute erariali	0	0	0	0	0	0	150.000	132.049	0	17.951
E311/20	Ritenute previdenziali ed assistenziali	1	1	0	1	0	0	25.001	13.979	0	11.021
E311/30	Ritenute diverse	0	0	0	0	0	0	0	0	0	0
E311/40	Recupero dal personale per anticipazioni concesse dall'Ente	0	0	0	0	0	0	0	0	0	0
E311/50	Trattenute per conto terzi	0	0	0	0	0	0	20.000	0	0	20.000

PAGINA BIANCA

RENDICONTO FINANZIARIO

PARTE SECONDA

SPESE

PAGINA BIANCA

Autorità Portuale di Manfredonia

RENDICONTO FINANZIARIO GESTIONALE

Anno di Gestione: 2008

Al: 31/12/2008

Dal: 01/01/2008

USCITE PARTE II

Codice	Descrizione	Gestione dei Residui Passivi					Gestione di Cassa			Differenza rispetto alle previsioni	Differenza Previsioni (+)	Differenza Previsioni (-)	Totale Residui
		Inizio Esercizio	Pagamenti	Da Pagare	Totale	Variazioni		Previsione Assestata	Pagamenti				
						Variazioni Residui +	Variazioni Residui -						
U1	TITOLO I - USCITE CORRENTI												
U1.1.1	Categoria 1.1.1 - USCITE PER GLI ORGANI DELL'ENTE												
U111/10	Indennità di carica e rimborsi spese al Presidente dell'Autorità Portuale	88.937	88.937	0	88.937	0	0	327.437	327.282	0	155	0	
U111/20	Indennità di carica e rimborsi spese ai membri del Comitato Portuale	0	0	0	0	0	0	0	0	0	0	0	
U111/30	Indennità di carica e rimborso spese agli organi di controllo	13.031	13.031	0	13.031	0	0	40.121	24.868	0	15.253	13.581	
U111/40	Oneri previdenziali assistenziali e fiscali a carico dell'Ente	6.527	6.527	0	6.527	0	0	22.827	22.755	0	72	0	
	TOTALE CATEGORIA	108.494	108.494	0	108.494	0	0	390.384	374.905	0	15.480	13.581	
U1.1.2	Categoria 1.1.2 - ONERI PER IL PERSONALE IN ATTIVITA'												
U112/10	Emolumenti e rimborso missioni Segretario Generale	0	0	0	0	0	0	0	0	0	0	0	
U112/20	Emolumenti fissi al personale dipendente	0	0	0	0	0	0	0	0	0	0	0	
U112/30	Emolumenti variabili al personale dipendente	0	0	0	0	0	0	0	0	0	0	0	
U112/40	Indennità e rimborso per missioni	0	0	0	0	0	0	0	0	0	0	0	
U112/50	Altri oneri per il personale	0	0	0	0	0	0	0	0	0	0	0	
U112/60	Spese per l'organizzazione di corsi per il personale e partecipaz. a spese per corsi indetti da Enti	0	0	0	0	0	0	0	0	0	0	0	
U112/70	Oneri previdenziali, assistenziali e fiscali a carico dell'Ente	79	79	0	79	0	0	5.139	5.122	0	17	0	
U112/80	Oneri della contrattazione decentrata o aziendale	0	0	0	0	0	0	0	0	0	0	0	
U112/90	Oneri derivanti da rinnovi contrattuali	0	0	0	0	0	0	0	0	0	0	0	
U112/100	Emolumenti fissi al personale non dipendente	3.200	3.200	0	3.200	0	0	42.200	42.080	0	120	0	
	TOTALE CATEGORIA	3.279	3.279	0	3.279	0	0	47.339	47.202	0	137	0	
U1.1.3	Categoria 1.1.3 - USCITE PER L'ACQUISTO DI BENI DI												
U113/10	Spese connesse con l'utilizzo dei mezzi di trasporto (autovetture, ciclomotori ecc.)	0	0	0	0	0	0	0	0	0	0	0	
U113/20	Spese connesse con l'utilizzo di mezzi nautici	0	0	0	0	0	0	0	0	0	0	0	
U113/30	Lavori di manutenzione, riparazione, adattamenti di locali a disposizione dell'Autorità Portuale, spese per pulizia e	120	120	0	120	0	0	1.620	1.075	0	545	0	
U113/40	Locazioni passive	0	0	0	0	0	0	0	0	0	0	0	
U113/50	Spese per consulenze, studi ed altre analoghe prestazioni professionali	0	0	0	0	0	0	3.000	0	0	3.000	1.997	
U113/60	Utenze varie	399	399	0	399	0	0	5.399	2.700	0	2.699	272	
U113/70	Materiale economato e facile consumo	148	148	0	148	0	0	4.148	768	0	3.380	72	
U113/80	Periodici, riviste e pubblicazioni	0	0	0	0	0	0	0	0	0	0	0	
U113/90	Spese postali	333	333	0	333	0	0	3.333	1.116	0	2.217	152	
U113/100	Spese diverse connesse al funzionamento degli uffici	72	72	0	72	0	0	9.072	2.846	0	6.226	0	
U113/120	Spese per trasporto materiali, mobili ed attrezzature speciali	0	0	0	0	0	0	0	0	0	0	0	
U113/130	Spese per effetti di corredo per il personale dipendente	0	0	0	0	0	0	0	0	0	0	0	
U113/140	Premi di assicurazione	0	0	0	0	0	0	0	0	0	0	0	
U113/150	Spese di pubblicità	0	0	0	0	0	0	5.000	1.848	0	3.152	2.468	

Autorità Portuale di Manfredonia

RENDICONTO FINANZIARIO GESTIONALE

Anno di Gestione: 2008

Al: 31/12/2008

Dal: 01/01/2008

USCITE PARTE II

Capitolo	Gestione dei Residui Passivi				Gestione di Cassa				Differenze rispetto alle previsioni	Differenza Previsioni (-)	Differenza Previsioni (+)	Differenza Previsioni (-)	Totale Residui	
	Inizio Esercizio	Pagamenti	Da Pagare	Totale	Variazioni Residui -	Variazioni Residui +	Previsione Assestata	Pagamenti						
U2.2.4	Categoria 2.2.4 - RESTITUZIONI ALLE GESTIONI													
U224/1/0	0	0	0	0	0	0	0	0	0	0	0	0	0	0
	Restituzione alle gestioni autonome di anticipazioni													
	0	0	0	0	0	0	0	0	0	0	0	0	0	0
	TOTALE CATEGORIA...													
U2.2.5	Categoria 2.2.5 - ESTINZIONI DEBITI DIVERSI													
U225/1/0	0	0	0	0	0	0	0	0	0	0	0	0	0	0
	Restituzione depositi di terzi e cauzione													
	0	0	0	0	0	0	0	0	0	0	0	0	0	0
	20.444	20.444	0	20.444	0	0	10.072.444	41.024	0	0	10.031.420	0	0	9.201
	TOTALE TITOLO...													
U3	TITOLO III - PARTITE DI GIRO													
U3.1.1	Categoria 3.1.1 - USCITE AVVENTI NATURA DI PARTITE DI													
U311/1/0	0	0	0	0	0	0	150.000	132.049	0	0	17.951	0	0	0
	Ritenute erariali													
U311/2/0	0	0	0	0	0	0	25.000	13.926	0	0	11.074	0	0	52
	Ritenute previdenziali ed assistenziali													
U311/3/0	0	0	0	0	0	0	0	0	0	0	0	0	0	0
	Ritenute diverse													
U311/4/0	0	0	0	0	0	0	0	0	0	0	0	0	0	0
	Anticipazioni dell'Ente al personale													
U311/5/0	0	0	0	0	0	0	20.000	0	0	0	20.000	0	0	0
	Versamento trattenute a favore di terzi													
U311/6/0	0	0	0	0	0	0	20.000	0	0	0	20.000	0	0	0
	Somme pagate per conto terzi													
U311/7/0	0	0	0	0	0	0	20.000	500	0	0	19.500	0	0	0
	Partite in sospeso													
U311/8/0	0	0	0	0	0	0	0	0	0	0	0	0	0	0
	Anticipazione fondo economato													
	0	0	0	0	0	0	235.000	146.475	0	0	88.525	0	0	52
	TOTALE CATEGORIA...													
	0	0	0	0	0	0	235.000	146.475	0	0	88.525	0	0	52
	TOTALE TITOLO...													
	141.870	141.870	0	141.870	0	0	11.209.500	715.251	0	0	10.494.248	0	0	325.961
	Totale Generale Uscite													

RENDICONTO FINANZIARIO

PAGINA BIANCA

QUADRO RIASSUNTIVO DEL RENDICONTO FINANZIARIO DI COMPETENZA 2008

ENTRATE

Parte Corrente (Titoli I)	€ 784.444,00
Conto Capitale (Titoli II)	€ 10.000.000,00
Partite di Giro (Titolo III)	€ 146.527,00
Totale Entrate	€ 10.930.971,00
Disavanzo Finanziario di Competenza	
Totali a Pareggio	€ 10.930.971,00

SPESE

Parte Corrente (Titolo I)	€ 723.034,00
Conto Capitale (Titoli II)	€ 29.781,00
Partite di Giro (Titolo III)	€ 146.527,00
Totale Spese	€ 899.342,00
Avanzo Finanziario di Competenza	€ 10.031.629,00
Totali a Pareggio	€ 10.930.971,00

RIEPILOGO GESTIONE ESERCIZIO 2008
--

Entrate Accertate (+)

€ 10.930.971,00

Spese Impegnate (-)

€ 899.342,00

Avanzo/Disavanzo Finanziario di Competenza

€ 10.031.629,00

Avanzo di Amministrazione al 01.01.2008 (+)

€ 10.228.626,00

Riaccertamento dei Residui

Minori Residui Attivi (-)

Maggiori Residui Passivi (-)

€

-

Maggiori Residui Attivi (+)

Minori Residui Passivi (+)

€

-

€

-

Avanzo di Amministrazione al 31.12.2008
--

€ 20.260.255,00

MODELLO SITUAM
(previsto dall'art. 42, comma 1)

SITUAZIONE AMMINISTRATIVA

Consistenza della cassa all'inizio dell'esercizio		€	250.848
Riscossioni	in c/competenza	€	743.882
	in c/residui	€	38.309
			€ 782.191
Pagamenti	in c/competenza	€	573.381
	in c/residui	€	141.870
			€ 715.251
Consistenza della cassa alla fine dell'esercizio		€	317.788
Residui attivi	degli esercizi precedenti	€	10.081.339
	dell'esercizio	€	10.187.089
			€ 20.268.428
Residui passivi	degli esercizi precedenti	€	325.961
	dell'esercizio	€	325.961
			€ 325.961
Avanzo	dell'amministrazione alla fine dell'esercizio 2008		€ 20.260.255

L'utilizzazione dell'avanzo di amministrazione per l'esercizio 2009 risulta così prevista:			
Parte vincolata			
al Trattamento di fine rapporto			
ai Fondi per rischi ed oneri su residui canonici demaniali			
		
		
al Fondo ripristino investimenti			
per i seguenti altri vincoli			
Consolidamento man. Straord. Opere infr. Porto Legge 266/2005	€	20.000.000	€ 20.000.000
art. 1, comma 78, lettera H			
		Totale parte vincolata	€ 20.000.000
Parte disponibile			
.....			
.....			
Parte di cui non si prevede l'utilizzazione nell'esercizio 2009			
		Totale parte disponibile	€ 260.255
Totale Risultato di amministrazione presunto			

PAGINA BIANCA

**SITUAZIONE DEI RESIDUI
AL TERMINE
DELL'ESERCIZIO 2008**

PAGINA BIANCA

SITUAZIONE DEI RESIDUI AL 31.12.2008

RESIDUI ATTIVI

	<u>Al 01.01.2008</u>	<u>Riscossi</u>	<u>Da Riscuotere</u>	<u>Differenze (+/-)</u>
Parte Corrente	€ 119.147	€ 37.808	€ 81.339	€ -
Conto Capitale	€ 10.000.000	€ -	€ 10.000.000	€ -
Partite di Giro	€ 501	€ 501	€ -	€ -
<u>TOTALI</u>	€ 10.119.648	€ 38.309	€ 10.081.339	€ -

RESIDUI PASSIVI

	<u>Al 01.01.2008</u>	<u>Pagati</u>	<u>Da Pagare</u>	<u>Differenze (+/-)</u>	<u>Residui Perenti</u>
Parte Corrente	€ 121.426	€ 121.426	€ -	€ -	€ -
Conto Capitale	€ 20.444	€ 20.444	€ -	€ -	€ -
Partite di Giro	€ -	€ -	€ -	€ -	€ -
<u>TOTALI</u>	€ 141.870	€ 141.870	€ -	€ -	€ -

PAGINA BIANCA

RESIDUI ATTIVI DI COMPETENZA

PAGINA BIANCA

Autorità Portuale di Manfredonia Stampa dei Residui per Capitolo

Capitolo/Articolo	Descrizione				
Anno Res	Impegno	Importo			
Impegno	Data Imp	Descrizione	Codice	Descrizione	Beneficiario
E121/10-01	Gettito delle tasse sulle merci imb.e sbar.Cap III, TitoloII L.82/63 ecc. (cod.901)				
0					
589	10.380,94	31/12/08	tasse portuali cod.901 dicembre 2008	5	Dogana di Foggia
TOTALE:	10.380,94				
TOTALE:	10.380,94				
E121/20-01	Gettito delle tasse erariali (cod.921)				
0					
590	11.512,65	31/12/08	tasse erariali cod.921 dicembre	5	Dogana di Foggia
TOTALE:	11.512,65				
TOTALE:	11.512,65				
E123/10-01	Canoni concessioni aree				
0					
330	81.646,38	03/10/08	canone demaniale anno 2008	49	Tortuga srl
457	797,18	31/10/08	canone demaniale 2008	10	Telecom Italia s.p.A.
459	823,56	31/10/08	canone demaniale 2008	10	Telecom Italia s.p.A.
460	3.486,49	31/10/08	canone demaniale 2007	61	Centro Nautica S.r.l.
461	1.996,86	31/10/08	canone demaniale 2008	49	Tortuga srl
529	15.495,00	30/10/08	canone demaniale 2007/2008	98	Comune di Manfredonia
568	84,28	28/08/08	canone demaniale conguaglio 2007	24	Lega Navale Italiana
569	86,43	28/08/08	canone demaniale conguaglio 2008	24	Lega Navale Italiana
584	201,49	31/12/08	conguaglio canone 2008	38	Capriati Raffaele
585	1.279,03	31/12/08	conguaglio canone 2008	4	Guglielmi Salvatore
586	198,97	31/12/08	conguaglio 2008	41	Zingariello Anna
TOTALE:	106.095,67				
TOTALE:	106.095,67				

Autorità Portuale di Manfredonia

Stampa dei Residui per Capitolo

Capitolo/Articolo Anno Res	Descrizione	Descrizione	Codice	Descrizione Beneficiario
Impegno	Importo	Data Imp		
E124/10-02	Recupero e rimborso per conto terzi			
573	58.599,32	31/12/08	Rimborso anticipazione energia elettrica porto alle società: Card.Orsini e Tortuga	
TOTALE:	58.599,32			
TOTALE:	58.599,32			
E221/10-01	Contributo dello Stato per esecuzione opere			
572	10.000.000,00	31/12/08	contributo legge finanziaria n.266/06, art.1,c.78 lett.H	
TOTALE:	10.000.000,00			
TOTALE:	10.000.000,00			
E311/70-01	Partite in sospeso			
592	500,00	31/12/08	restituzione fondo cassa	
TOTALE:	500,00		6 Falcone Adv. Gaetano	
TOTALE:	500,00			

RESIDUI ATTIVI ANNI PRECEDENTI

PAGINA BIANCA

RESIDUI ATTIVI DI COMPETENZA ANNO 2006

Capitolo	Descrizione	Residui
E121/10	AGENZIA DELLE DOGANE	11.808,68
	AGENZIE DELLE DOGANE	28.122,96
	TOTALE	39.931,64

Capitolo	Descrizione	Residui
E123/10	LEGA NAVALE ITALIANA	337,36
	LA FORGIA CONSIGLIA	303,54
	CENTRO NAUTICA SRL	5.161,47
	DE CRISTOFARO MATTEO	2.827,31
	COMUNE MANFREDONIA	1.511,63
	LA SIRENETTA	3.386,42
	PATERNOSTRO ERNESTO	1.073,04
	DE PALMA GIOVANNI	1.063,89
	BRIGIDA ROSA	2.414,67
	FUSILLI ORESTE	2.978,44
	COMUNE MANFREDONIA	16.000,00
	GIORNETTI ROBERTO	2.185,94
	CENTRAL BAR	303,54
	CAPURSI VINCENZO	342,19
	ESPOSTO MICHELE	303,54
	TRIMIGNO GAETANO	303,54
	SORANO PIETRO	303,54
	FABIANO PIETRO	303,54
	CALO' ANNA LUCIA	303,54
	TOTALE	41.407,14

**TOTALE COMPLESSIVO RESIDUI ATTIVI
COMPETENZA 2006**

€ 81.338,78

RESIDUI ATTIVI DI COMPETENZA ANNO 2007

Capitolo	Descrizione	Residui
E221/10	MINISTERO DELLE INFRASTRUTTURE	10.000.000,00
	TOTALE	10.000.000,00

**TOTALE COMPLESSIVO RESIDUI ATTIVI
COMPETENZA 2007**

€ 10.000.000,00

PAGINA BIANCA

RESIDUI PASSIVI DI COMPETENZA

PAGINA BIANCA

Autorità Portuale di Manfredonia Stampa dei Residui per Capitolo

Capitolo/Articolo Anno Res	Descrizione	Descrizione	Codice	Descrizione Beneficiario
Impegno	Importo	Data Imp		
U111/30-01		Indennità di carica e rimborso spese agli organi di controllo		
540	3.420,00	31/12/08		
541	2.835,00	31/12/08		71 Conte Francesco
542	1.017,00	31/12/08		67 Pavone Lucio
543	1.818,00	31/12/08		96 Cardaio Claudio
544	1.170,00	31/12/08		72 Brancasi Gabriella
545	1.170,00	31/12/08		74 Buffa Fabiana
546	1.170,00	31/12/08		73 Birardi Giovanni
547	931,60	31/12/08		
579	49,50	31/12/08		6 Falcone Avv. Gaetano
TOTALE:	13.581,10			
TOTALE:	13.581,10			
U113/150-01		spese non pubblicitarie		
537	600,00	31/12/08		108 Well.Com Communication Consulting S.r.l.
550	900,00	31/12/08		
553	487,80	31/12/08		
528	500,00	31/12/08		107 Autorità per la Vigilanza sui Contratti Pubblici
TOTALE:	2.487,80			
TOTALE:	2.487,80			

Autorità Portuale di Manfredonia

Stampa dei Residui per Capitolo

Capitolo/Articolo	Descrizione		Codice Descrizione Beneficiario
Anno Res	Impegno	Data Imp	Descrizione
U113/50-01	Spese per consulenze, studi ed altre analoghe prestazioni professionali		
0			
551	1.996,80	31/12/08	consulenza esterna assistenza contabile lavoristica
			111 Prota Matteo
TOTALE:	1.996,80		
TOTALE:	1.996,80		
U113/60-02	Utenze telefoniche		
0			
536	272,00	30/12/08	spese telefoniche
			10 Telecom Italia s.p.a.
TOTALE:	272,00		
TOTALE:	272,00		
U113/70-01	Materiale economato e facile consumo		
0			
581	71,83	31/12/08	materiale di economato
			6 Falcone Adv. Gaetano
TOTALE:	71,83		
TOTALE:	71,83		
U113/90-01	Spese postali		
0			
580	151,98	31/12/08	spese postali
			6 Falcone Adv. Gaetano
TOTALE:	151,98		
TOTALE:	151,98		
U121/20-01	Manutenzione aree, opere, edifici demaniali (ordinaria manutenzione)		
0			
582	75,00	31/12/08	sistemazione vetro porto molo di ponente
			6 Falcone Adv. Gaetano
TOTALE:	75,00		
TOTALE:	75,00		

Autorità Portuale di Manfredonia

Stampa dei Residui per Capitolo

Capitolo/Articolo Anno Res	Impegno	Importo	Data Imp	Descrizione	Descrizione	Codice	Descrizione Beneficiario
U121/40-01				Spese promozionali e di propaganda			
558		1.200,00	31/12/08	partecipazione convntion Seatrade Med			
593		600,00	31/12/08	contributo partecipazione convention Venezia			
TOTALE:		1.800,00					
TOTALE:		1.800,00					
U121/50-01				Spese manutenzione, impianto di illuminazione ed idrico in ambito portuale			
559		48.118,00	31/12/08	manutenzione serv.fornitura impianto elettrico porto		112	Brunetti Tommaso Impianti Elettrici
TOTALE:		48.118,00					
TOTALE:		48.118,00					
U121/60-01				Spese di pulizia spazzatura e disinfezione delle opere portuali degli specchi acquei			
560		124.382,00	31/12/08	servizio pulizia,disinfestaz. aree portuali		98	Comune di Manfredonia
TOTALE:		124.382,00					
TOTALE:		124.382,00					
U121/70-01				Spese per la fornitura di energia elettrica			
538		862,84	31/12/08			9	Enel Servizio Elettrico spa
539		767,15	31/12/08			9	Enel Servizio Elettrico spa
561		91.525,78	31/12/08	spese per fornitura energ.elettrica porto		9	Enel Servizio Elettrico spa
TOTALE:		93.155,77					
TOTALE:		93.155,77					

Autorità Portuale di Manfredonia

Stampa dei Residui per Capitolo

Capitolo/Articolo	Descrizione		Codice	Descrizione Beneficiario
Anno Res	Impegno	Importo	Data Imp	Descrizione
U121/80-01 Spese per fornitura di acqua				
562	967,06	967,06	31/12/08	servizio erogazione acqua porto
TOTALE:	967,06			114 Acquedotto Pugliese S.p.A.
TOTALE:	967,06			
U124/10-01 Oneri tributari				
548	1.071,00	1.071,00	31/12/08	irap compenso revisori anno 2008
TOTALE:	1.071,00			13 Tesoreria Provinciale dello Stato
TOTALE:	1.071,00			
U126/30-01 Oneri vari straordinari				
549	28.577,00	28.577,00	31/12/08	versamento riduzione 10% commi 56/58 art.1
TOTALE:	28.577,00			13 Tesoreria Provinciale dello Stato
TOTALE:	28.577,00			
U211/10-02 Opere e fabbricati acquisizione e/o manutenzione straord.				
595	2.073,60	2.073,60	30/12/08	rilevazione spessore colonne
596	7.127,43	7.127,43	31/12/08	spese per manutenzione porto
TOTALE:	9.201,03			115 TechnoProve srl
TOTALE:	9.201,03			112 Brunetti Tommaso Impianti Elettrici
U311/20-01 Ritenute previdenziali ed assistenziali				
414	11,55	11,55	11/08/08	ritenuta assistenziale inail Impagnatiello
415	8,71	8,71	11/08/08	ritenute assistenziali inail Casazza
416	9,89	9,89	22/09/08	ritenute assistenziali inail Impagnatiello
417	2,90	2,90	22/09/08	ritenute assistenziali inail Casazza
TOTALE:	33,05			12 INPS - INAIL
TOTALE:	33,05			12 INPS - INAIL
TOTALE:	33,05			12 INPS - INAIL

Autorità Portuale di Manfredonia

Stampa dei Residui per Capitolo

Capitolo/Articolo	Descrizione		Codice	Descrizione	Beneficiario
Anno Res	Impegno	Importo	Data Imp	Descrizione	
418	4,94		23/10/08	ritenute assistenziali inail Impagnatiello	12 INPS - INAIL
419	1,45		23/10/08	ritenute assistenziali inail Casazza	12 INPS - INAIL
441	4,94		01/12/08	ritenute assistenziale inail compenso Impagnatiello	12 INPS - INAIL
442	1,45		01/12/08	ritenute assistenziale inail compenso Casazza	12 INPS - INAIL
563	4,94		18/12/08	ritenute previdenziali ed assistenziali inail	12 INPS - INAIL
564	1,45		18/12/08	ritenute previdenziali ed assistenziali inail	12 INPS - INAIL
TOTALE:	52,22				
TOTALE:	52,22				

PAGINA BIANCA

STATO PATRIMONIALE

PAGINA BIANCA

Autorità Portuale di Manfredonia

STATO PATRIMONIALE

pag. 1 / 2

dal 01/01/2008 al 31/12/2008

ATTIVITA'	ANNO	ANNO	PASSIVITA'	ANNO	ANNO
	2008	2007		2008	2007
A) CREDITI VERSO LO STATO ED ALTRI ENTI PUBBLICI PER LA PARTECIPAZIONE AL PATRIMONIO INIZIALE			A) PATRIMONIO NETTO		
B) IMMOBILIZZAZIONI			I. Fondo di dotazione		
I. Immobilizzazioni Immateriali			II. Riserve obbligatorie e derivati da leggi		
1) Costi d'impianto e di ampliamento			III. Riserve di rivalutazione		
2) Costi di ricerca, di sviluppo e di pubblicità			IV. Contributi a fondo perduto		
3) Diritti di brevetto industriale e diritti di utilizzazione delle opere di ingegno			V. Contributi per ripiano disavanzi	246.272	246.272
4) Concessioni, licenze, marchi e diritti simili			VI. Riserve statutarie		
5) Avviamento			VII. Altre riserve distintamente indicate		
6) Immobilizzazioni in corso e acconti			VIII. Avanzi (Disavanzi) economici portati a nuovo		
7) Manutenzioni straordinarie e migliorie su beni di terzi	26.296	17.646	IX. Avanzo (Disavanzo) economico d'esercizio	58.800	
8) altre	12.960		Totale Patrimonio netto (A)	305.073	246.272
Totale	39.256	17.646	B) CONTRIBUTI IN CONTO CAPITALE		
II. Immobilizzazioni materiali			1) per contributi a destinazione vincolata		
1) Terreni e fabbricati			2) per contributi indistinti per la gestione		
2) Impianti e macchinari			3) per contributi in natura		
3) Attrezzature Industriali e Commerciali			Totale contributi in conto capitale (B)		
4) Automezzi e motomezzi			C) FONDI PER RISCHI ED ONERI		
5) Immobilizzazioni in corso e acconti			1) per trattamento di quiescenza e obblighi simili		
6) diritti reali di godimento	5.562		2) per imposte		
7) altri beni			3) per altri rischi ed oneri futuri		
Totale	5.562		4) per ripristino investimenti		
III. Immobilizzazioni finanziarie, con separata indicazione, per ciascuna voce dei crediti, degli importi esigibili entro l'esercizio successivo			Totale Fondi rischi ed oneri futuri (C)		
1) Partecipazioni in:			D) TRATTAMENTO DI FINE RAPPORTO DI LAVORO SUBORDINATO		
a) imprese controllate			E) RESIDUI PASSIVI, con separata indicazione, per ciascuna voce degli importi esigibili oltre l'esercizio successivo		
b) imprese collegate			1) obbligazioni		
c) imprese controllanti			2) verso banche		
d) altre imprese			3) verso altri finanziatori		
e) altri enti			4) acconti		
2) Crediti			5) debiti verso fornitori		
a) verso imprese controllate			6) rappresentati da titoli di credito		
b) verso imprese collegate			7) verso imprese controllate, collegate e controllanti		
c) verso lo Stato e altri soggetti pubblici			8) debiti tributari		
d) verso altri			9) debiti verso istituti di previdenza e sicurezza sociale		
3) Altri titoli			10) debiti verso iscritti, soci e terzi per prestazioni dovute		
4) Crediti finanziari diversi			11) debiti verso lo Stato ed altri soggetti pubblici		
Totale			12) debiti diversi		
Totale immobilizzazioni (B)	44.818	17.646	Totale Debiti (E)	325.461	141.869
C) ATTIVO CIRCOLANTE			F) RATEI E RISCONTI		
I. Rimanenze			1) Ratei passivi		
1) materie prime, sussidiarie e di consumo			2) Risconti passivi	20.000.000	10.000.000
2) prodotti in corso di lavorazione e semilavorati			3) Aggio su prestiti		
3) lavori in corso			4) Riserve tecniche		
4) prodotti finiti e merci			Totale ratei e risconti (F)	20.000.000	10.000.000
5) acconti					
Totale					
II. Residui attivi, con separata indicazione, per ciascuna voce, degli importi esigibili oltre l'esercizio successivo					
1) Crediti verso utenti, clienti ecc.	267.927	10.119.647			
2) Crediti verso iscritti, soci e terzi					
3) Crediti verso imprese controllate e collegate					
4) Crediti verso lo Stato ed altri soggetti pubblici	20.000.000				
4-bis) Crediti tributari					
5) Crediti verso altri					
Totale	20.267.927	10.119.647			

Autorità Portuale di Manfredonia

STATO PATRIMONIALE

dal 01/01/2008 al 31/12/2008

ATTIVITA'	ANNO	ANNO	PASSIVITA'	ANNO	ANNO
	2008	2007		2008	2007
III. Attività finanziarie che non costituiscono immobilizzazioni					
1) partecipazioni in imprese controllate					
2) partecipazioni in imprese collegate					
3) altre partecipazioni					
4) altri titoli					
Totale					
IV. Disponibilità liquide					
1) depositi bancari e postali	317.788	250.848			
2) assegni					
3) denaro e valori in cassa					
Totale	317.788	250.848			
Totale attivo circolante (C)	20.585.715	10.370.495			
D) RATEI E RISCONTI					
1) Ratei attivi					
2) Risconti attivi					
Totale ratei e risconti (D)					
Totale attivo	20.630.533	10.388.141	Totale passivo netto	20.630.533	10.388.141

RENDICONTO ECONOMICO GENERALE

PAGINA BIANCA

Autorità Portuale di Manfredonia
CONTO ECONOMICO

dal 01/01/2008 al 31/12/2008

RISULTATI DIFFERENZIALI	2008		2007	
	PARZIALI	TOTALI	PARZIALI	TOTALI
A) VALORE DI PRODUZIONE				
1) Proventi e corrispettivi per la produzione delle prestazioni e/o servizi*	778.983		652.467	
2) Variazioni delle rimanenze dei prodotti in corso di lavorazione, semilavorati e finiti				
3) Variazioni dei lavori in corso su ordinazione				
4) Incrementi di immobilizzazioni per lavori interni				
5) Altri ricavi e proventi, con separata indicazione dei contributi di competenza dell'esercizio				
Totale valore della produzione (A)		778.983		652.467
B) COSTI DELLA PRODUZIONE				
6) per materie prime, sussidiarie, consumo e merci **	691		2.093	
7) per servizi **	288.485		6.651	
8) per godimento beni di terzi **				
9) per il personale **				
a) salari e stipendi				
b) oneri sociali	45.991		21.195	
c) trattamento di fine rapporto				
d) trattamento di quiescenza e simili				
e) altri costi	302.644		426.126	
10) Ammortamento e svalutazione				
a) ammortamento delle immobilizzazioni immateriali	1.991		735	
b) ammortamento delle immobilizzazioni materiali	618		2.432	
c) altre svalutazioni delle immobilizzazioni				
d) svalutazione dei crediti compresi nell'attivo circolante e delle disponibilità liquide				
11) Variazioni delle rimanenze di materie prime, sussidiarie, di consumo e merci				
12) Accantonamenti per rischi				
13) Accantonamenti ai fondi per oneri				
14) Oneri diversi di gestione	85.219		9.530	
Totale costi (B)		725.640		468.762
DIFFERENZA TRA VALORE E COSTI DELLA PRODUZIONE (A-B)		53.343		183.705
C) PROVENTI E ONERI FINANZIARI				
15) Proventi da partecipazioni				
16) Altri proventi finanziari				
a) di crediti iscritti nelle immobilizzazioni				
b) di titoli iscritti nelle immobilizzazioni che non costituiscono partecipazioni;				
c) di titoli iscritti nell'attivo circolante che non costituiscono partecipazioni;	5.461		932	
d) proventi diversi dai precedenti				
17) Interessi e altri oneri finanziari	4		8	
17-bis) Utili e perdite su cambi				
Totale proventi e oneri finanziari (15+16-17)		5.457		924
D) RETTIFICHE DI VALORE DI ATTIVITA' FINANZIARIE				
18) Rivalutazioni				
a) di partecipazioni				
b) di immobilizzazioni finanziarie				
c) di titoli iscritti nell'attivo circolante				
19) Svalutazioni				
a) di partecipazioni				
b) di immobilizzazioni finanziarie				
c) di titoli iscritti nell'attivo circolante				
Totale rettifiche di valore				
E) PROVENTI E ONERI STRAORDINARI				
20) proventi, con separata indicazione delle plusvalenze da alienazioni i cui ricavi non sono iscrivibili al n.5)				
21) oneri straordinari, con separata indicazione delle minusvalenze da alienazioni i cui effetti contabili non sono iscrivibili al n.14)				
22) sopravvenienze attive ed insussistenze del passivo derivanti dalla gestione dei residui				
23) sopravvenienze passive ed insussistenze dell'attivo derivanti dalla gestione dei residui				
Totale delle partite straordinarie				
Risultato prima delle imposte (A - B +C+-D+-E)		58.800		184.629
Imposte dell'esercizio				
Avanzo/Disavanzo/Pareggio Economico		58.800		184.629

PAGINA BIANCA

**RELAZIONE
DEL COLLEGIO DEI REVISORI**

PAGINA BIANCA

Verbale n. 4 del 3 luglio 2009

OGGETTO: Relazione al conto consuntivo dell'esercizio finanziario 2008.

Il Collegio dei Revisori ha esaminato il conto consuntivo 2008 dell'Autorità Portuale di Manfredonia.

La gestione dell'Ente è svolta ancora in regime commissariale.

Prima di passare all'esame degli aspetti strettamente contabili, si fa presente che il bilancio di previsione per l'esercizio 2008 è stato formalmente approvato dal Ministero vigilante.

Il consuntivo presenta i seguenti risultati:

Entrate accertate	10.930.971
Spese impegnate	899.342
Avanzo di competenza	10.031.629
Conto cassa al 31/12/2008	317.788
Avanzo di Amministrazione al 31/12/2008	20.260.255
Avanzo economico	58800
Patrimonio netto	305.072

Le predette somme accertate e impegnate corrispondono alle scritture contabili risultanti dai partitari. In particolare, le entrate accertate derivano principalmente da: a) entrate tributarie, quali il gettito delle tasse per merci, delle tasse erariali; b) canoni per concessioni delle aree portuali, tasse di ancoraggio ed altre. Gli impegni di spesa riguardano, in maggior misura, oneri per il personale, spese per acquisti di beni di consumo e servizi nonché spese per prestazioni istituzionali dettagliatamente specificati nel conto economico.

L'avanzo di competenza di € 10.031.629 deriva dalla somma algebrica tra l'avanzo di parte corrente pari ad € 61.410 e l'avanzo delle operazioni in conto capitale di € 9.970.219

L'Avanzo di Amministrazione ammonta ad € 20.260.255 ed è così determinato:

Avanzo di Amministrazione al 31/12/2007	€ 10.228.626
Avanzo di competenza	€ 10.031.629
Avanzo di Amministrazione al 31/12/2008	€ 20.260.255

Si precisa che per il predetto Avanzo di Amministrazione la sola parte vincolata di € 20.000.000 deriva dalla legge n. 266 del 2005 (L.F. 2006) – art. 1, comma 78, lett.h); detta somma è destinata al consolidamento, alla manutenzione straordinaria e al potenziamento delle opere e delle infrastrutture portuali.

L'avanzo economico ha comportato nello specifico un incremento patrimoniale dell'Ente; esso comprende gli accertamenti e gli impegni delle partite correnti del conto del bilancio, rettificati ai fini della incidenza dei soli componenti di reddito competenti all'esercizio.

Nella fattispecie, esso deriva dalla differenza tra ricavi (€ 778.983) e costi (€ 725.639) per € 53.344; quest'ultima, incrementata degli interessi attivi per € 5.461 e ridotta degli oneri finanziari derivanti da spese e commissioni bancarie (€ 4), si attesta ad € 58.800. Tra i costi della produzione del conto economico gli ammortamenti, meglio specificati nella relazione tecnica allegata al bilancio, sono contabilizzati per € 2.609 e sono riferiti esattamente alle immobilizzazioni immateriali per € 1.991 e materiali per € 618; le relative quote sono state calcolate con le seguenti aliquote:

Immobili	3%
Impianti e attrezzature	25%
Diversi	25%

Tali aliquote sono ritenute congrue da questo Collegio in quanto compatibili con la normativa vigente. Si osserva, inoltre, che i beni strumentali di valore inferiore a € 516,46 sono stati ammortizzati per intero nell'esercizio in cui sono stati acquistati.

Lo stato patrimoniale, in allegato, evidenzia sia le attività e le passività finanziarie dell'Ente quanto la dimostrazione di concordanza tra la contabilità del bilancio e quella del patrimonio.

I dati sinteticamente sono:

Totale attività € 20.630.533;

Patrimonio netto € 305.072;

Totale debiti € 325.461;

Risconti passivi € 20.630.533.

Il predetto patrimonio netto è composto dall'avanzo economico dell'esercizio in corso (€ 58.800) e dagli avanzi economici degli esercizi precedenti (€ 246.272).

Per quanto concerne la gestione di cassa, si sono verificati i seguenti movimenti:

Fondo cassa iniziale	€ 250.848
Riscossioni	€ 782.191
Pagamenti	€ 715.251
Fondo cassa al 31/12/08	€ 317.788

Detta ultima somma concorda con il saldo contabile comunicato dall'Istituto cassiere (Monte dei Paschi di Siena – Filiale di Manfredonia).



In merito alla gestione dei residui attivi si osserva che essi ammontano, alla data del 31/12/2008, a complessivi € 20.268.428 di cui € 10.187.089 relativi l'anno 2008, mentre la differenza di € 10.081.339 è relativa agli anni precedenti (2006-2007).

I residui passivi ammontano ad € 325.961, interamente provenienti dagli anni precedenti (2006-2007). La situazione dei residui attivi e passivi degli esercizi precedenti e di quelli formati nell'esercizio di competenza concorda con le risultanze contabili.

Prima di passare alle conclusioni il Collegio ritiene di formulare alcune brevi considerazioni:

-) I l'Ente ha attivato la procedura, mediante un procedimento di evidenza pubblica, per il rilascio dell'autorizzazione alla fornitura di lavoro portuale temporaneo, ai sensi dell'art. 17, comma 2 della legge 28 gennaio 1994, n.84 secondo la direttiva del Ministro delle Infrastrutture e dei Trasporti del 5 agosto 2008 di cui alla nota dello stesso Dicastero prot. n. 10445 in data 24 settembre 2008.

-) Per quanto riguarda la spesa di € 38.880,00 imputata al cap. U112/100 "Emolumenti fissi al personale non dipendente" per due collaborazioni con contratti a progetto, il Collegio invita l'Ente a verificare la corrispondenza con la normativa vigente dei contratti in atto con il suddetto personale, individuando la formula applicabile per il successivo seguito, anche al fine di tutelare l'Ente da eventuali contenziosi in materia di lavoro.

Nel dare atto che il bilancio corrisponde alle scritture contabili tenute nel corso della gestione dell'Ente e con le sopra elencate considerazioni, il Collegio esprime parere favorevole in ordine all'approvazione del conto consuntivo 2008 dell'Autorità portuale di Manfredonia.


Letto, approvato e sottoscritto dagli intervenuti, il presente verbale sarà inviato a :

- Dipartimento della Ragioneria Generale dello Stato – IGF – Roma;
- Ministero delle Infrastrutture e dei Trasporti – Direzione Generale per i Porti – Roma;
- Corte dei conti – Sezione Controllo Enti - Roma
- Commissario dell'Autorità Portuale.

Spasaro dr. Aldo (Presidente)

Conte dr. Francesco (Componente)

Cardaio geom. Claudio (Componente)



Spese per consulenze	
Spesa 2004	
Limite di spesa 2008 (max 40%)	
Spesa effettuata nel 2008	1997,00 *

Spese per relazioni pubbliche, convegni, mostre, pubblicità, rappresentanza	
Spesa 2004	
Limite di spesa 2008 (max 40%)	
Spesa effettuata nel 2008	

Spese per autovetture	
Spesa 2004	
Limite di spesa 2008 (max 50%)	
Spesa effettuata nel 2008	

Spese per manutenzione degli immobili utilizzati			
Numero degli immobili		Valore degli immobili	
Limite di spesa (1,50% ovvero 1% se solo manutenzione ordinaria)			
Spesa effettuata nel 2008	per manutenzione ordinaria		
	per manutenzione straordinaria		
	in totale		
Spesa effettuata nel 2007	per manutenzione ordinaria		
	per manutenzione straordinaria		
	in totale		
Differenza da versare al bilancio dello Stato			

* € 1.997,00 costituisce la somma strettamente necessaria al fabbisogno dell'Ente - si precisa che l'Ente ha la limite finanziario di riferimento (2004) in quanto è recente istituzione (2005) -
 Il Collegio dei Revisori
 Sporno *[firma]*

AUTORITÀ PORTUALE DI MANFREDONIA

BILANCIO D'ESERCIZIO 2009

PAGINA BIANCA

DELIBERA DEL COMMISSARIO

PAGINA BIANCA

**DELIBERA n.14 del 10 maggio 2010**

Oggetto: approvazione Conto consuntivo esercizio 2009.

IL COMMISSARIO

VISTA la legge 28 gennaio , n. 84 "Riordino della legislazione in materia portuale" e successive modifiche ed integrazioni;

VISTO l'art. 4, comma 65 della legge 24 dicembre 2003, n. 350 che modifica l'art. 6 c. 1 della legge 84/94 istituendo l'Autorità Portuale di Manfredonia;

VISTO l'art.20 della predetta legge 84/94 e successive modificazioni che prevede la nomina e le funzioni dei commissari e commissari aggiunti nei porti sede di autorità portuale fino alla nomina del Presidente;

VISTO il decreto in data 08 novembre 2005 che individua i limiti della circoscrizione territoriale dell'autorità portuale di Manfredonia;

VISTO il Decreto del Ministero delle Infrastrutture e dei Trasporti del 08/11/2005 con il quale sono stati confermati il Commissario ed il Commissario Aggiunto dell'Autorità Portuale di Manfredonia, nonché l'ordinanza del Consiglio di Stato dell'11/01/2008 n. 121/08 Reg. Gen.;

VISTO il nuovo regolamento di Amministrazione e Contabilità dell'Autorità Portuale di Manfredonia approvato dal Ministero dei Trasporti con nota prot. n. MTRA/DINFR/ 3579 in data 27 marzo 2008;

PREMESSO che il Conto Consuntivo relativo all'esercizio 2009 è stato redatto con le disposizioni del Regolamento d'Amministrazione e Contabilità ed è composto dalla Relazione illustrativa del Presidente, dalla Relazione propositiva d'approvazione del Collegio dei Revisori dei Conti, dalla Situazione Amministrativa, dalla Situazione dei Residui al 31 dicembre 2009; dal Rendiconto Finanziario, dal Conto Economico Generale e dallo Stato Patrimoniale;

RITENUTO necessario procedere al riaccertamento dei residui , sia attivi sia passivi;

CONSTATATO l'andamento positivo dell'Autorità Portuale, la cui gestione di competenza per l'esercizio finanziario 2009 ha evidenziato un Avanzo Finanziario disponibile di euro €312.677,00 un Avanzo Economico di euro 77.827,00, nonché un Avanzo di Cassa di euro 323.059 ,00

VISTO il parere favorevole del Collegio dei Revisori dei Conti di cui al verbale n.3 del 30aprile 2009 con i poteri del Comitato Portuale di cui all'art. 9 comma 3 lettera d) della legge 84/94 e sue m.e.i.

DELIBERA


Approvare le seguenti risultanze scaturite dal riaccertamento dei residui, sia attivi sia passivi: Residui Attivi euro 30.345.457,00, Residui Passivi 355.838,00;

Approvare l'unito Conto Consuntivo dell'esercizio 2009 e relativi allegati, con le seguenti risultanze contabili finali al 31 dicembre 2009 e totali a pareggio:

Consistenza di Cassa	euro	323.059,00
Residui Attivi	euro	30.345.457,00
Residui Passivi	euro	355.838,00
Avanzo d'Amministrazione	euro	30.312.677,00
Avanzo Economico	euro	77.827,00
Stato Patrimoniale Attività	euro	30.738.237,00
Stato Patrimoniale Passività	euro	30.355.338,00
Patrimonio Netto	euro	382.899,00


la presente delibera sarà trasmessa al Ministero delle Infrastrutture e dei Trasporti, al Ministero dell'Economia e delle Finanze ed alla Corte dei Conti per gli adempimenti di rispettiva competenza.

Il Commissario
Avv. Gaetano Falcone



**RELAZIONE DEL COMMISSARIO
NOTA INTEGRATIVA
CONSUNTIVO ANNO 2009**

**Il Commissario
Avv. Gaetano Falcone**



PAGINA BIANCA

si pareggiano nella somma di euro 143.094 si hanno i seguenti risultati

	CORRENTI	C/CAPITALE	TOTALE
ENTRATE			
Previsione Iniziale	1.035.770	10.000.000	11.035.770
Variazioni di bilancio			
Previsione finale	1.035.770	10.000.000	11.035.770
Accertamenti	791.207	10.000.000	10.791.207
Differenza rispetto prev. iniziali			
Differenza rispetto prev. Finali	244.563		244.563
USCITE			
Previsione iniziale	847.200	10.095.000	10.942.200
Variazioni di bilancio	20.000	5.397	25.397
Previsione definitiva	867.200	10.100.397	10.967.597
Impegni	707.079	31.716	738.796
Differenza rispetto prev. Iniziali	20.000	5.397	
Differenza rispetto prev. Finali	160.121	10.068.681	10.228.801

Le differenze tra i risultati dell'esercizio in corso e i risultati dell'esercizio

merci imbarcate e sbarcate(di cui al Capo III, Titolo II, L. 82/63 art.1, L. 355/76 s.m.) € 138,224;gettito tasse erariali (di cui all'art.2,primo comma, D.L. 28 febbraio 1971, n.47, convertito con modificazione dalla legge 16 aprile 1974, n. 117) € 59.648 ;gettito delle tasse di ancoraggio (di cui al Capo I del titolo 1 della legge 9 febbraio 63 n. 82 s.m.) €100.200.Le entrate tributarie accertate nell'esercizio 2009 hanno subito un decremento, rispetto all'esercizio precedente.Tale decremento è da rapportarsi alla crisi economica che ha coinvolto l'economia del nostro Paese così come rappresentato anche dalle agenzie marittime locali. Minore rilevanza, all'interno di questa categoria, assumono i Proventi per autorizzazioni per operazioni portuali, di cui all'art.16 -17 della legge n.84/94 e all'art.68 del C.N., in linea con l'esercizio precedente

- Categoria-1.2.3 Redditi e Proventi Patrimoniali € 363.801

- Il totale della categoria è quasi interamente costituito dalle entrate previste per canoni di concessione delle aree demaniali. La categoria raggruppa le seguenti entrate: canoni demaniali per un importo pari a € 362.289 e interessi bancari attivi per € 1.513.

L'importo dei canoni di concessione risulta essere in linea con l'esercizio precedente.

Le differenze tra i risultati dell'esercizio in corso e i risultati dell'esercizio precedente, sono per ogni singola categoria le seguenti:

USCITE

Tit.	Cat.		2009	%	2008	%	Differenza
I	1.01.01	Uscite per organi Ente	357.728	50,59	279.992	38,72	77.736
I	1.01.02	Oneri per il personale	47.487	6,72	43.923	6,07	3.564
I	1.01.03	Uscite acquisto beni di consumo	22.230	3,14	14.261	1,97	7.969
I	1.02.01	Uscite per prest. Ist.li	279.624	39,55	274.915		4.709
I	1.02.03	Oneri finanziari	10	0,00	4	0,00	6
I	1.02.04	Oneri tributari			24.720	3,42	24.720-
I	1.02.06	Uscite non class. Altre voci			85.219	11,79	85.219
Totale Uscite correnti			707.079		723.034		15.955

Tit.	Cat.		2009	%	2008	%	Differenza
II	2.01.01	Acquisizione di beni	29.460	92,89	9.201	30,90	20.259
II	2.01.02	Acquisizione imm.ni tecniche	2.256	7,11	20.580	2,29	18.324
Totale Uscite c/Capitale			31.716		29.781		1.935
III	3.01.01	Partite di giro	143.094	100,00	146.527	100,00	3.433
Totale Uscite partite di giro			143.094		146.527		3.433
Totale Uscite partite di giro			881.899		899.342		17.453

Per le singole categorie delle uscite correnti ed in c/capitale è da sottolineare quanto segue:

TITOLO I- USCITE CORRENTI

ricambio dell'impianto di illuminazione del porto industriale e del porto commerciale per € 48.118; servizio di erogazione dell'energia elettrica del porto commerciale e del porto industriale per € 47.960.

TITOLO II- SPESE IN CONTO CAPITALE

- UPB 2.1 INVESTIMENTI

- **Categoria-2.1.1 Acquisiz. di beni di uso durev.ed opere imm.e inv € 29.460**

Gli impegni di spesa relativi a questa categoria riguardano interventi di lavoro di manutenzione straordinaria, effettuati sul Porto di Manfredonia Molo di Ponente ,per rimozione delle torri faro e ripristino della illuminazione alla intera banchina con l'installazione di proiettori e lavori di recinzione del muro di cinta .

Categoria-2.1.2 Acquisiz. Immobilizzazioni tecniche € 2.256.

L'importo di € 2.256 rappresenta la spesa sostenuta per l'acquisto di un software di video scrittura, un backup e un supporto di memorizzazione dati.

GESTIONE RESIDUI

La contabilità dei residui presenta , alla chiusura dell'esercizio la seguente situazione:

I residui attivi ammontanti a euro 30.345.456,65 che dall'esercizio 2009 vengono trasferiti al successivo, sono costituiti dai seguenti crediti:

RESIDUI ATTIVI AL 31/12/2009 RIFERITI AL 31/12/2006

	SORANO PIETRO	303,54
	FABIANO PIETRO	303,54
	CALO' ANNA LUCIA	303,54
	TOTALE	41.407,14

RESIDUI ATTIVI AL 31/12//2009 RIFERITI AL 31/12/2007

RESIDUI ATTIVI DI COMPETENZA ANNO 2007

Capitolo	Descrizione	Residui
E221/10	MINISTERO DELLE INFRASTRUTTURE	10.000.000
	TOTALE	10.000.000

RESIDUI ATTIVI AL 31/12//2009 RIFERITI AL 31/12/2008

RESIDUI ATTIVI DI COMPETENZA ANNO 2008

Capitolo	Descrizione	Residui
E123/10	TORTUGA SRL	81.646,38
	TORTUGA SRL	1.996,86
	TOTALE	83.643,24

Capitolo	Descrizione	Residui
E124/10	RIMBORSO ANTICIPAZIONE	58.599,32
	TOTALE	58.599,32

E311/10	FALCONE GAETANO	500,00
	TOTALE	500,00

Capitolo	Descrizione	Residui
E122/50	FALCONE GAETANO	200,00
	TOTALE	200,00

Capitolo	Descrizione	Residui
E221/10	MINISTERO DELLE INFRASTRUTTURE	10.000.000

TOTALE RESIDUI ATTIVI -2009 **10.121.875,31**

TOTALE COMPLESSIVO : 2006-2007-2008-209 € 30.345.456,65

I residui passivi ammontanti a euro **355.837,53** che dall'esercizio 2009 vengono trasferiti al successivo, sono costituiti dai seguenti debiti:

RESIDUI PASSIVI AL 31/12/2009 DI COMPETENZA ANNO 2008

Capitolo	Descrizione	Residui
U121/70	ENEL SPA	91.525,78
	TOTALE	91.525,78

Capitolo	Descrizione	Residui
U121/80	AQUEDOTTO PUGLIESE	967,06
	TOTALE	967,06

TOTALE RESIDUI PASSIVI -2008 **92.492,84**

RESIDUI PASSIVI AL 31/12/2009 DI COMPETENZA ANNO 2009

Capitolo	Descrizione	Residui
----------	-------------	---------

Capitolo	Descrizione	Residui
U121/50	DITTA BRUNETTI TOMMASO	48.118,00
	TOTALE	48,118,00

Capitolo	Descrizione	Residui
U121/60	COMUNE DI MANFREDONIA	124.382,00
	TOTALE	124.382,00

Capitolo	Descrizione	Residui
U121/70	ENEL ENERGIA	21.082,89
	TOTALE	21.082,89

Capitolo	Descrizione	Residui
U121/80	ACQUEDOTTO PUGLIESE	8.427,80
	TOTALE	8.427,80

Capitolo	Descrizione	Residui
U121/10	ECOLMARE SRL	8.000,00
	COOP.F.MUSCATIELLO	17.779,00
	TOTALE	25.779,00

Capitolo	Descrizione	Residui
U121/20	FALCONE GAETANO	142,68
	BRUNETTI TOMMASO	2.305,80
	TOTALE	2.448,48

Capitolo	Descrizione	Residui
U311/20	INAIL	0,31
	TOTALE	0,31

NOTA INTEGRATIVA AL BILANCIO 2009

Con riferimento al bilancio chiuso al 31/12/2009 della Autorità portuale di Manfredonia si riportano di seguito i dati e le informazioni richieste dalla legge.

Nella redazione del bilancio sono stati osservati i criteri contemplati dall'art. 2423 bis del codice civile e dunque i principi di prudenza e competenza, nella prospettiva della continuazione dell'attività e tenendo conto della funzione economica dell'elemento dell'attivo o del passivo considerato.

Con riferimento ai criteri di valutazione, si ricorda che quelli utilizzati nella formazione del bilancio chiuso al 31/12/2009 non si discostano dai criteri adottati per il bilancio del precedente esercizio.

<i>PASSIVO</i>		
<i>A) Patrimonio netto</i>	382.899	305.072
<i>I - Fondo di dotazione</i>		
<i>VI - Riserve statutarie</i>	305.072	246.272
<i>IX - Utile (perdita) dell'esercizio</i>	77.827	58.800
<i>Quota dell'utile a riserva</i>	77.827	58.800
<i>B) Fondi per rischi ed oneri</i>	0	0
<i>3) altri</i>	0	0
<i>Oltre 12 mesi</i>	0	0
<i>C) Trattamento di fine rapporto di lavoro subordinato oltre 12 mesi</i>	0	0
	0	0
<i>D) Debiti</i>	355.338	325.461
<i>7) debiti verso fornitori</i>	355.338	325.461
<i>Entro 12 mesi</i>	355.338	325.461
<i>12) debiti tributari</i>	0	0
<i>Entro 12 mesi</i>	0	0
<i>E) RATEI E RISCONTI</i>	30.000.000	20.000.000
<i>Risconti passivi a m-/t</i>	300.000.000	20.000.000
TOTALE PASSIVO	30.738.237	20.630.533

Immobilizzazioni

Immateriali

Sono state iscritte al costo storico di acquisizione ed evidenziate al netto degli ammortamenti effettuati nel corso degli esercizi e imputati direttamente alle singole voci.

Materiali

Sono state iscritte al costo di acquisto e rettificate dai corrispondenti fondi di ammortamento.

certe somme da terzi. Nella fattispecie gli atti necessari per l'attivazione dell'accertamento e conseguentemente per la contabilizzazione dei ricavi sono rappresentati dalla formalizzazione dell'atto amministrativo di determinazione del canone annuo dovuto dagli utenti concessionari.

IMMOBILIZZAZIONI

I. Immobilizzazioni materiali

Saldo al 31/12/2009	Saldo al 31/12/2008	Variazioni
4.768	5.562	-794
Altri beni materiali		Importo
Costo storico		12.198
Ammortamenti esercizi precedenti		6.636
Saldo al 31/12/2008		5.562
Acquisizione dell'esercizio		12.892
Ammortamenti dell'esercizio		8.124
Saldo al 31/12/2009		4.768

Le immobilizzazioni materiali sono pari a € 12.892,00, si incrementano rispetto allo scorso esercizio di € 694,00.

Sono costituite da:

mobili, arredo ufficio per l'importo di € 2.867,00;

attrezzature varie per € 1.999,00;

macchine d'ufficio elettron.- computer per € 7.306,00;

Saldo al 31/12/2009	Saldo al 31/12/2008	Variazioni
382.899	305.072	77.827

Voci di patrimonio netto	Saldo al 31/12/2008	Incrementi	Decrementi	Saldo al 31/12/2009
Capitale sociale	=====	=====	=====	
Riserve statutarie				
Utili (perdite) portati a nuovo	246.272	58.800		305.073
Utile (perdita) dell'esercizio	58.800	19.027		77.827

Con riferimento ai movimenti nel patrimonio netto si riporta la tabella che segue:

	Capitale sociale	Riserva statutaria	Risultato d'esercizio	Totale
All'inizio dell'esercizio precedente	=====	=====	58.800	58.800
Destinazione del risultato dell'esercizio		58.800		
Risultato dell'esercizio precedente		58.800	246.272	
Alla chiusura dell'esercizio precedente	=====	305.072	305.072	
Destinazione del risultato dell'esercizio		305.072		
Risultato dell'esercizio corrente		305.072	77.827	382.899
Alla chiusura dell'esercizio corrente	=====	305.072	77.827	382.899

Debiti

Saldo al 31/12/2009	Saldo al 31/12/2008	Variazioni
355.338	325.461	(29.877)

CONTO ECONOMICO ex art. 2425	2009	2008
A) Valore della produzione	789.694	778.983
1) Proventi e corrispettivi per la produzione delle prest. e/o servizi	789.694	778.983
5) altri ricavi e proventi		0
Altri ricavi operativi		
B) Costi della produzione	713.381	725.640
6) per materie prime, sussidiari, di consumo e merci	1.126	691
7) per servizi	300.728	288.485
9) per il personale	405.215	348.635
a) salari e stipendi	350.701	302.645
b) oneri sociali	54.514	45.991
c) trattamento di fine rapporto		
e) altri costi		
10) ammortamenti e svalutazioni	6.312	2.609
a) ammortamento delle immobilizzazioni immateriali	4.824	1.991
b) ammortamento delle immobilizzazioni materiali	1.488	618
14) oneri diversi di gestione		85.219
Differenza tra valore e costi della produzione (A - B)	76.313	53.343
C) Proventi e oneri finanziari	1.514	5.457
16) altri proventi finanziari	1.513	5.461
d) proventi diversi dai precedenti	1.513	5.461
17) interessi ed altri oneri finanziari	10	4
D) Rettifiche di valore di attività finanziarie	0	0
E) Proventi e oneri straordinari	0	0
20) proventi	11	0
21) oneri	0	0
Risultato prima delle imposte (A - B +- C +- D +- E)		
23) utile (perdita) dell'esercizio	77.827	58.800

VALORE DELLA PRODUZIONE

Saldo al 31/12/2009	Saldo al 31/12/2008	Variazioni
789.694	778.983	10.711

Tipologia	Saldo al 31/12/2009	Saldo al 31/12/2008	Variazioni
Proventi e corrispettivi per la produzione delle prest. e/o servizi	789.694	778.983	10.711

portuale; (€ 8.428,00) spesa per fornitura acqua in ambito portuale; € 40.288,00) spesa relativa al servizio di portierato per la port-security - direttiva 2005/65/CE; (€ 2.448,00) e spese per manutenzione; (€ 8.000,00) spesa relativa al gestore del servizio delle isole ecologiche degli oli esausti e relativa pulizia banchina di cui al D.Lgs n. 182/2003 s.m.i. e D.Lgs n. 152/2006 s.m.i.;

b) per € 21.104,00 spese per beni e servizi così suddivisi:

(€ 1.117,00) spese postali; (€ 1.926,00) spese telefoniche; (€ 949,00) spese per energia elettrica sede Autorità Portuale; (€ 1.436,00) spese per pulizia locali sede Autorità Portuale; (€ 7.856,00) spesa per assistenza sistemistica ed operativa del software di contabilità; (€ 428,00) spese varie; (€ 2.496,00) spesa per consulenza; (€ 4.896,00) spesa legali.

9) per il personale -

a) altri costi € 350.701,00

L'importo di € 350.701,00 è così suddiviso:

(€ 277.428,00) per indennità corrisposte al Commissario e Commissario Aggiunto; (€ 34.394,00) per indennità e trasferte corrisposte al Collegio dei Revisori; (€ 38.880,00) per compenso ai collaboratori.

b) oneri sociali € 54.514,00

L'importo di € 45.991,00 è così suddiviso:

(€ 20.740,00) contributi previdenziali compenso commissario; (€ 5.302,00) contributi previdenziali compenso collaboratori; (€ 28.471,00) per Imposta Regionale Attività Produttive;

relazione alle residue possibilità di utilizzazione dei beni, anche con la verifica delle tabelle M.Finanze di cui al DM 1988.

a) ammortamento delle immobilizzazioni materiali € 1.488,00

Le immobilizzazioni materiali sono sistematicamente ammortizzate in ogni esercizio sulla base di aliquote economiche-tecniche determinate in relazione alle residue possibilità di utilizzazione dei beni, anche con la verifica delle tabelle M. Finanze di cui al DM 1988.

Il costo delle immobilizzazioni materiali raggruppa la quota di ammortamento della fotocopiatrice pari a € 610,00, del notebook pari a € 187,00, di n. 02 PC pari a € 439,00, di un case middle pari a € 61,00, di un a LG pari a € 8,00, n. 3 antivirus pari a € 3,00, n. 03 supporto di backup pari a € 54,00, n.3 supporto di memorizzazione dati pari a € 126,00.

€ 2.300,00 (€ 230,00)

In considerazione del dettato del principio contabile nazionale n.16, ragguaglio a giorni, le aliquote applicate sono ridotte al 50% nel primo anno di entrata in funzione dei beni per riflettere il loro minore utilizzo.

PROVENTI E ONERI FINANZIARI

Saldo al 31/12/2008	Saldo al 31/12/2007	Variazioni
1.514	5.457	3.944

Categoria	Saldo al	Saldo al	Variazioni
-----------	----------	----------	------------

Autorità Portuale di Manfredonia

Rendiconto Finanziario Decisionale

Codice	Denominazione	Anno 2009			Anno 2008		
		Residui	Competenza (Accertamenti)	Cassa (Riscossioni)	Residui	Competenza (Accertamenti)	Cassa (Riscossioni)
TITOLO I - ENTRATE CORRENTI							
UPB 1.1 - ENTRATE DERIVANTI DA TRASFERIMENTI CORRENTI							
	Categoria 1.1.1 - TRASFERIMENTI DA PARTE DELLO STATO	0	0	0	0	0	0
	Categoria 1.1.2 - TRASFERIMENTI DA PARTE DELLA REGIONE	0	0	0	0	0	0
	Categoria 1.1.3 - TRASFERIMENTI DA PARTE DEI COMUNI E DELLE PROVINCE	0	0	0	0	0	0
	Categoria 1.1.4 - TRASFERIMENTI DA PARTE DI ALTRI ENTI DEL SETTORE PUBBLICO	0	0	0	0	0	0
UPB 1.2 - ENTRATE DIVERSE							
	Categoria 1.2.1 - ENTRATE TRIBUTARIE	61.825	309.447	331.341	77.243	346.475	361.893
	Categoria 1.2.2 - ENTRATE DERIVANTI DALLA VENDITA DI BENI E DALLA PRESTAZIONE DI SERVIZI	0	21.639	21.439	0	3.870	3.870
	Categoria 1.2.3 - REDDITI E PROVENTI PATRIMONIALI	147.503	363.801	283.539	41.904	362.130	256.531
	Categoria 1.2.4 - POSTE CORRETTIVE E COMPENSATIVE DI SPESE CORRENTI	58.599	6.616	2.305	0	68.130	9.530
	Categoria 1.2.5 - ENTRATE NON CLASSIFICABILI IN ALTRE VOCI	0	89.704	75.554	0	3.838	3.838
TOTALE TRATE CORRENTI		267.927	791.207	714.177	119.147	784.444	635.663
TITOLO II - ENTRATE IN CONTO CAPITALE							
UPB 2.1 - ENTRATE PER ALIENAZIONE DI BENI PATRIMONIALI E RISCOSSIONE DI CREDITI							
	Categoria 2.1.1 - ALIENAZIONE IMMOBILI E DIRITTI REALI	0	0	0	0	0	0
	Categoria 2.1.4 - RISCOSSIONE DI CREDITI	0	0	0	0	0	0
UPB 2.2 - ENTRATE DERIVANTI DA TRASFERIMENTI IN CONTO CAPITALE							
	Categoria 2.2.1 - TRASFERIMENTI DELLO STATO	20.000.000	10.000.000	0	10.000.000	10.000.000	0
	Categoria 2.2.2 - TRASFERIMENTI DELLA REGIONE	0	0	0	0	0	0
	Categoria 2.2.3 - TRASFERIMENTI DA COMUNI E PROVINCE	0	0	0	0	0	0
	Categoria 2.2.4 - TRASFERIMENTI DA ALTRI ENTI	0	0	0	0	0	0
UPB 2.3 - ACCENSIONE DI PRESTITI							
	Categoria 2.3.1 - ASSUNZIONE DI MUTUI	0	0	0	0	0	0
	Categoria 2.3.2 - ASSUNZIONE DI ALTRI DEBITI FINANZIARI	0	0	0	0	0	0
TOTALE ENTRATE IN CONTO CAPITALE		20.000.000	10.000.000	0	10.000.000	10.000.000	0
TITOLO III - PARTITE DI GIRO							
UPB 3.1 - ENTRATE AVENTI NATURA DI PARTITA DI GIRO							
	Categoria 3.1.1 - ENTRATE AVENTI NATURA DI PARTITE DI GIRO	500	143.094	143.094	501	146.527	146.528
TOTALE PARTITE DI GIRO		500	143.094	143.094	501	146.527	146.528
TOTALE GENERALE ENTRATE		20.268.427	10.934.301	857.272	10.119.648	10.930.971	782.191

Autorità Portuale di Manfredonia
Riepilogo Rendiconto Finanziario Decisionale

Codice	Denominazione	Anno 2009			Anno 2008		
		Residui	Competenza (Accertamenti)	Cassa (Riscossioni)	Residui	Competenza (Accertamenti)	Cassa (Riscossioni)
	TOTALE TRATE CORRENTI	267.927	791.207	714.177	119.147	784.444	635.663
	TOTALE NTRATE IN CONTO CAPITALE	20.000.000	10.000.000	0	10.000.000	10.000.000	0
	TOTALE PARTITE DI GIRO	500	143.094	143.094	501	146.527	146.528
	TOTALE GENERALE ENTRATE	20.268.427	10.934.301	857.272	10.119.648	10.930.971	782.191

Autorità Portuale di Manfredonia

Rendiconto Finanziario Decisionale

Codice	Denominazione	Anno 2009			Anno 2008		Cassa (Pagamenti)
		Residui	Competenza (Impegni)	Cassa (Pagamenti)	Residui	Competenza (impegni)	
TITOLO I - USCITE CORRENTI							
UPB 1.1 - FUNZIONAMENTO							
	Categoria 1.1.1 - USCITE PER GLI ORGANI DELL'ENTE	13.581	357.728	367.212	108.494	279.992	374.905
	Categoria 1.1.2 - ONERI PER IL PERSONALE IN ATTIVITÀ DI SERVIZIO	0	47.487	47.486	3.279	43.923	47.202
	Categoria 1.1.3 - USCITE PER L'ACQUISTO DI BENI DI CONSUMO E DI SERVIZIO	4.980	22.230	23.712	1.122	14.261	10.403
UPB 1.2 - INTERVENTI DIVERSI							
	Categoria 1.2.1 - USCITE PER PRESTAZIONI ISTITUZIONALI	268.487	279.624	225.380	0	274.915	6.417
	Categoria 1.2.2 - TRASFERIMENTI PASSIVI	0	0	0	0	0	0
	Categoria 1.2.3 - ONERI FINANZIARI	0	10	10	0	4	4
	Categoria 1.2.4 - ONERI TRIBUTARI	1.071	0	1.071	8.531	24.720	32.180
	Categoria 1.2.5 - POSTE CORRETTIVE E COMPENSATIVE DI ENTRATE CORRENTI	0	0	0	0	0	0
	Categoria 1.2.6 - USCITE NON CLASSIFICABILI IN ALTRE VOCI	28.577	0	28.577	0	85.219	56.642
UPB 1.3 - ONERI COMUNI							
	Categoria 1.3.1 - USCITE PER ONERI COMUNI	0	0	0	0	0	0
UPB 1.4 - TRATTAMENTI DI QUIESCENZA, INTEGRATIVI E SOSTITUTIVI							
	Categoria 1.4.1 - ONERI PER IL PERSONALE IN QUIESCENZA	0	0	0	0	0	0
TOTALE CITE CORRENTI		316.696	707.079	693.448	121.426	723.034	527.752
TITOLO II - SPESE IN CONTO CAPITALE							
UPB 2.1 - INVESTIMENTI							
	Categoria 2.1.1 - ACQUISIZIONE DI BENI DI USO DUREVOLE ED OPERE IMMOBILIARI E INVESTIMENTI	9.201	29.460	13.151	20.381	9.201	20.381
	Categoria 2.1.2 - ACQUISIZIONE DI IMMOBILIZZAZIONI TECNICHE	0	2.256	2.256	63	20.580	20.643
	Categoria 2.1.3 - PARTECIPAZIONI ED ACQUISTO DI VALORI MOBILIARI	0	0	0	0	0	0
	Categoria 2.1.4 - CONCESSIONI DI CREDITI ED ANTICIPAZIONI	0	0	0	0	0	0
	Categoria 2.1.5 - INDENNITÀ DI ANZIANITÀ E SIMILARI DOVUTE AL PERSONALE CESSATO DAL SERVIZIO.	0	0	0	0	0	0
UPB 2.2 - ONERI COMUNI							
	Categoria 2.2.1 - RIMBORSI DI MUTUI	0	0	0	0	0	0
	Categoria 2.2.2 - RIMBORSO DI ANTICIPAZIONI PASSIVE	0	0	0	0	0	0
	Categoria 2.2.3 - RIMBORSI DI OBBLIGAZIONI	0	0	0	0	0	0
	Categoria 2.2.4 - RESTITUZIONI ALLE GESTIONI AUTONOME DI ANTICIPAZIONI	0	0	0	0	0	0
	Categoria 2.2.5 - ESTINZIONI DEBITI DIVERSI	0	0	0	0	0	0
TOTALE PESE IN CONTO CAPITALE		9.201	31.716	15.407	20.444	29.781	41.024
TITOLO III - PARTITE DI GIRO							
UPB 3.1 - USCITE AVENTI NATURA DI PARTITA DI GIRO							
	Categoria 3.1.1 - USCITE AVENTI NATURA DI PARTITE DI GIRO	52	143.094	143.146	0	146.527	146.475
TOTALE PARTITE DI GIRO		52	143.094	143.146	0	146.527	146.475
TOTALE GENERALE USCITE		325.949	881.890	852.002	141.870	899.342	715.251

Autorità Portuale di Manfredonia
Riepilogo Rendiconto Finanziario Decisionale

Codice	Denominazione	Anno 2009			Anno 2008		
		Residui	Competenza (Impegni)	Cassa (Pagamenti)	Residui	Competenza (Impegni)	Cassa (Pagamenti)
	TOTALE CITE CORRENTI	316.696	707.079	693.448	121.426	723.034	527.752
	TOTALE PESE IN CONTO CAPITALE	9.201	31.716	15.407	20.444	29.781	41.024
	TOTALE PARTITE DI GIRO	52	143.094	143.146	0	146.527	146.475
	TOTALE GENERALE USCITE	325.949	881.890	852.002	141.870	899.342	715.251

BILANCIO CONSUNTIVO

PAGINA BIANCA

RENDICONTO FINANZIARIO

PARTE PRIMA

ENTRATE

PAGINA BIANCA

Autorità Portuale di Manfredonia

RENDICONTO FINANZIARIO GESTIONALE

Anno di Gestione: 2009

Al: 31/12/2009

Dal: 01/01/2009

ENTRATE PARTE I

Capitolo		Gestione di Competenza										Differenze rispetto alle previsioni Residui	
		Previsioni					Somme da Accertare					Differenza Previsioni (A)	Differenza Previsioni (C)
Codice	Descrizione	Stanziamiento Iniziale	Variazioni (+)	Variazioni (-)	Previsione Assestata	Riscossioni	Da Riscuotere	Accertato					
E311/60	Rimborso di somme pagate per conto terzi	70.000	0	0	70.000	0	0	0	0	0	0	0	-70.000
E311/70	Partite in sospeso	20.000	0	0	20.000	0	500	500	500	500	0	0	-19.500
	TOTALE CATEGORIA	285.000	0	0	285.000	142.594	500	143.094	143.094	143.094	0	0	-141.906
	TOTALE TITOLO	285.000	0	0	285.000	142.594	500	143.094	143.094	143.094	0	0	-141.906
	Totale Generale Entrate	11.310.770	0	0	11.310.770	812.426	10.121.875	10.934.301	10.934.301	10.934.301	30.541	0	-407.010

PAGINA BIANCA

RENDICONTO FINANZIARIO

PARTE PRIMA

SPESE

PAGINA BIANCA

RENDICONTO FINANZIARIO

PARTE SECONDA

ENTRATE

PAGINA BIANCA

Autorità Portuale di Manfredonia

RENDICONTO FINANZIARIO GESTIONALE

Anno di Gestione: 2009

Al: 31/12/2009

ENTRATE PARTE II Dal: 01/01/2009

Codice	Descrizione	Gestione dei Residui Attivi				Gestione di Cassa				Totale Residui		
		Inizio Esercizio	Riscossioni	Da Riscuotere	Totale	Variazioni		Riscossioni	Differenza rispetto alle previsioni			
						Variazioni Residui +	Variazioni Residui -					
E1	TITOLO I - ENTRATE CORRENTI											
E1.1.1	Categoria 1.1.1 - TRASFERIMENTI DA PARTE DELLO Stato	0	0	0	0	0	0	0	0	0	0	0
	Contributo dello Stato	0	0	0	0	0	0	0	0	0	0	0
E1.1.2	Categoria 1.1.2 - TRASFERIMENTI DA PARTE DELLA Regione	0	0	0	0	0	0	0	0	0	0	0
	Contributo della Regione	0	0	0	0	0	0	0	0	0	0	0
E1.1.3	Categoria 1.1.3 - TRASFERIMENTI DA PARTE DEI COMUNI	0	0	0	0	0	0	0	0	0	0	0
	Contributo amministrazione provinciale	0	0	0	0	0	0	0	0	0	0	0
E1.1.3/2/0	Contributo comuni	0	0	0	0	0	0	0	0	0	0	0
E1.1.4	Categoria 1.1.4 - TRASFERIMENTI DA PARTE DI ALTRI											
E1.1.4/1/0	Contributo Camera di Commercio	0	0	0	0	0	0	0	0	0	0	0
E1.1.4/2/0	Contributo altri enti pubblici	0	0	0	0	0	0	0	0	0	0	0
E1.1.4/3/0	Contributi diversi	0	0	0	0	0	0	0	0	0	0	0
E1.1.2.1	Categoria 1.2.1 - ENTRATE TRIBUTARIE											
E1.1.2.1/1/0	Gettito delle tasse sulle merci imb e sbar Cap III, Titoli I, L.82/63 ecc. (cod.901)	50.313	10.381	39.932	50.313	0	275.313	148.605	0	126.708	39.932	0
E1.1.2.1/2/0	Gettito delle tasse erariali (art.2, c.1, D.L.417/4 convertito dalla L. 117/74) (cod. 921)	11.513	11.513	0	11.513	0	140.513	71.160	0	69.352	0	0
E1.1.2.1/3/0	Gettito delle tasse ancoraggio (Capo I, Tit. I, L.82/63 e s.m.) (cod. 922)	0	0	0	0	0	94.000	100.200	6.200	0	0	0
E1.1.2.1/4/0	Proventi di autorizzazione per operazioni portuali di cui all' art.16 L.84/94	0	0	0	0	0	6.509	6.876	367	0	0	0
E1.1.2.1/5/0	Proventi - autorizzazioni per attività svolte nel porto di cui all' art.66 del C.N.	0	0	0	0	0	5.000	1.000	4.000	0	0	0
E1.1.2.1/6/0	Proventi di autorizzazioni art.17	0	0	0	0	0	0	3.500	3.500	0	0	0
E1.1.2.2	Categoria 1.2.2 - ENTRATE DERIVANTI DALLA VENDITA DI											
E1.1.2.2/4/0	Proventi diversi	61.825	21.894	39.932	61.825	0	521.335	331.341	10.066	200.060	39.932	0
E1.1.2.2/5/0	Proventi servizio auto e camion	0	0	0	0	0	3.000	16.739	13.739	0	0	0
E1.1.2.3	Categoria 1.2.3 - REDDITI E PROVENTI PATRIMONIALI											
E1.1.2.3/1/0	Canoni concessione aree	0	0	0	0	0	20.000	4.700	15.300	200	200	0
E1.1.2.3/2/0	Canoni di affitto beni patrimoniali dell'Ente	147.503	22.452	125.050	147.503	0	547.503	282.026	0	265.477	227.765	0
E1.1.2.3/3/0	Interessi attivi su titoli, depositi, c/c ecc.	0	0	0	0	0	5.461	1.513	0	3.948	0	0
E1.1.2.3/4/0	Altri proventi patrimoniali	0	0	0	0	0	5.000	0	0	5.000	0	0
E1.1.2.4	Categoria 1.2.4 - POSTE CORRETTIVE E COMPENSATIVE											
E1.1.2.4/1/0	Recuperi e rimborsi diversi	58.599	0	58.599	58.599	0	58.599	2.305	2.305	58.599	62.910	0
E1.1.2.4/2/0	Concorsi da parte dello Stato (MIN.LL.PP.) e di altri Enti per spese di servizi	0	0	0	0	0	0	0	0	0	0	0
E1.1.2.5	Categoria 1.2.5 - ENTRATE NON CLASSIFICABILI IN ALTRE											
E1.1.2.5/1/0	Canoni di concessione per l'affidamento dei servizi di manutenzione, illuminazione, pulizia, gestione rifiuti delle navi, di cui	58.599	58.599	58.599	58.599	0	58.599	2.305	2.305	58.599	62.910	0
		0	0	0	0	0	2.800	2.920	120	0	0	0

Autorità Portuale di Manfredonia

RENDICONTO FINANZIARIO GESTIONALE

Anno di Gestione: 2009

Al: 31/12/2009

Dal: 01/01/2009

ENTRATE PARTE II

Codice	Descrizione	Gestione dei Residui Attivi				Gestione di Cassa				Totale Residui
		Inizio Esercizio	Riscossioni	Da Riscuotere	Totale	Variazioni Residui	Variazioni Residui + Variazioni Residui -	Previsione Assestata	Riscossioni	
						Variazioni Residui (+)	Differenza Previsioni (-)	Differenza Previsioni (+)	Differenza Previsioni (-)	
E2										
TITOLO II - ENTRATE IN CONTO CAPITALE										
E215/20	Entrate varie ed eventuali	0	0	0	0	0	0	130.000	72.634	57.366
TOTALE CATEGORIA		0	0	0	0	0	0	130.000	72.634	57.366
TOTALE TITOLO		267.927	44.346	223.581	267.927	0	0	1.293.897	714.177	609.751
E2.1										
TITOLO II - ENTRATE IN CONTO CAPITALE										
Categoria 2.1.1 - ALIENAZIONE IMMOBILI E DIRITTI REALI										
E211/10	Alienazione di Immobili	0	0	0	0	0	0	0	0	0
E211/20	Cessione di diritti reali	0	0	0	0	0	0	0	0	0
TOTALE CATEGORIA		0	0	0	0	0	0	0	0	0
E2.1.4										
TITOLO II - ENTRATE IN CONTO CAPITALE										
Categoria 2.1.4 - RISCOSSIONE DI CREDITI										
E214/10	Riscossione di prestiti ed anticipazioni a breve termine	0	0	0	0	0	0	0	0	0
E214/20	Riscossione di altri crediti	0	0	0	0	0	0	0	0	0
TOTALE CATEGORIA		0	0	0	0	0	0	0	0	0
E2.2										
TITOLO II - ENTRATE IN CONTO CAPITALE										
Categoria 2.2.1 - TRASFERIMENTI DELLO STATO										
E221/10	Finanziamento dello stato per esecuzione di opere di grande infrastruttura	20.000.000	0	20.000.000	20.000.000	0	0	30.000.000	0	30.000.000
E221/20	Concorso da parte dello Stato per spesa di manutenzione straordinaria delle parti comuni in ambito portuale (compresa la straordinaria delle parti comuni in ambito portuale)	0	0	0	0	0	0	0	0	0
TOTALE CATEGORIA		20.000.000	0	20.000.000	20.000.000	0	0	30.000.000	0	30.000.000
E2.2.2										
TITOLO II - ENTRATE IN CONTO CAPITALE										
Categoria 2.2.2 - TRASFERIMENTI DELLA REGIONE										
E222/10	Contributo della Regione Puglia	0	0	0	0	0	0	0	0	0
TOTALE CATEGORIA		0	0	0	0	0	0	0	0	0
E2.2.3										
TITOLO II - ENTRATE IN CONTO CAPITALE										
Categoria 2.2.3 - TRASFERIMENTI DA COMUNI E										
E223/10	Contributi comunali e provinciali	0	0	0	0	0	0	0	0	0
E223/20	Contributo Comune	0	0	0	0	0	0	0	0	0
TOTALE CATEGORIA		0	0	0	0	0	0	0	0	0
E2.2.4										
TITOLO II - ENTRATE IN CONTO CAPITALE										
Categoria 2.2.4 - TRASFERIMENTI DA ALTRI ENTI										
E224/10	Contributi Prefettura	0	0	0	0	0	0	0	0	0
E224/20	Contributi diversi	0	0	0	0	0	0	0	0	0
TOTALE CATEGORIA		0	0	0	0	0	0	0	0	0
E2.3										
TITOLO II - ENTRATE IN CONTO CAPITALE										
Categoria 2.3.1 - ASSUNZIONE DI MUTUI										
E231/10	Operazioni finanziarie a medio e lungo termine	0	0	0	0	0	0	0	0	0
TOTALE CATEGORIA		0	0	0	0	0	0	0	0	0
E2.3.2										
TITOLO II - ENTRATE IN CONTO CAPITALE										
Categoria 2.3.2 - ASSUNZIONE DI ALTRI DEBITI FINANZIARI										
E232/10	Operazioni finanziarie a breve termine	0	0	0	0	0	0	0	0	0
E232/20	Depositi di terzi a cauzione	0	0	0	0	0	0	0	0	0
TOTALE CATEGORIA		0	0	0	0	0	0	0	0	0
TOTALE TITOLO		20.000.000	0	20.000.000	20.000.000	0	0	30.000.000	0	30.000.000
E3										
TITOLO III - PARTITE DI GIRO										
Categoria 3.1.1 - ENTRATE AVANTI NATURA DI PARTITE										
E311/10	Ritenute erariali	0	0	0	0	0	0	150.000	129.619	20.381
E311/20	Ritenute previdenziali ed assistenziali	0	0	0	0	0	0	25.000	12.975	12.025
E311/30	Ritenute diverse	0	0	0	0	0	0	0	0	0
E311/40	Recupero dal personale per anticipazioni concesse dall'Ente	0	0	0	0	0	0	0	0	0
E311/50	Ritenute per conto terzi	0	0	0	0	0	0	20.000	0	20.000
TOTALE TITOLO		0	0	0	0	0	0	20.000	142.594	20.000

PAGINA BIANCA

RENDICONTO FINANZIARIO

PARTE SECONDA

SPESE

PAGINA BIANCA

Autorità Portuale di Manfredonia

RENDICONTO FINANZIARIO GESTIONALE

Anno di Gestione: 2009

Al: 31/12/2009

Dal: 01/01/2009

USCITE PARTE II

Codice	Descrizione	Capitolo			Gestione dei Residui Passivi			Gestione di Cassa			Totale Residui	
		Inizio Esercizio	Pagamenti	Da Pagare	Totale	Variazioni Residui +	Variazioni Residui -	Previsione Assestata	Pagamenti	Differenza Previsioni (+)		Differenza Previsioni (-)
U1	TITOLO I - USCITE CORRENTI											
U1.1.1	Categoria 1.1.1 - USCITE PER GLI ORGANI DELL'ENTE											
U111/10	Indennità di carica e rimborsi spese al Presidente dell'Autorità Portuale	0	0	0	0	0	0	275.000	270.104	0	4.896	2.078
U111/20	Indennità di carica e rimborsi spese ai membri del Comitato Portuale	0	0	0	0	0	0	0	0	0	0	0
U111/30	Indennità di carica e rimborsi spese agli organi di controllo	13.581	13.581	0	13.581	0	0	68.581	51.201	0	17.380	2.019
U111/40	Oneri previdenziali assistenziali e fiscali a carico dell'Ente	0	0	0	0	0	0	49.500	45.907	0	3.593	0
	TOTALE CATEGORIA 1.1.1	13.581	13.581	0	13.581	0	0	393.081	367.212	0	25.869	4.097
U1.1.2	Categoria 1.1.2 - ONERI PER IL PERSONALE IN ATTIVITÀ											
U112/10	Emolumenti e rimborsi missioni Segretario Generale	0	0	0	0	0	0	0	0	0	0	0
U112/20	Emolumenti fissi al personale dipendente	0	0	0	0	0	0	0	0	0	0	0
U112/30	Emolumenti variabili al personale dipendente	0	0	0	0	0	0	0	0	0	0	0
U112/40	Indennità e rimborso per missioni	0	0	0	0	0	0	0	0	0	0	0
U112/50	Altri oneri per il personale	0	0	0	0	0	0	0	0	0	0	0
U112/60	Spese per l'organizzazione di corsi per il personale e partecipaz. a spese per corsi indetti da Enti	0	0	0	0	0	0	0	0	0	0	0
U112/70	Oneri previdenziali, assistenziali e fiscali a carico dell'Ente	0	0	0	0	0	0	14.500	8.606	0	5.894	1
U112/80	Oneri della contrattazione decentrata o aziendale	0	0	0	0	0	0	0	0	0	0	0
U112/90	Oneri derivanti da rinnovi contrattuali	0	0	0	0	0	0	0	0	0	0	0
U112/100	Emolumenti fissi al personale non dipendente	0	0	0	0	0	0	0	0	0	0	0
	TOTALE CATEGORIA 1.1.2	0	0	0	0	0	0	14.500	8.606	0	5.894	1
U1.1.3	Categoria 1.1.3 - USCITE PER L'ACQUISTO DI BENI DI											
U113/10	Spese connesse con l'utilizzo dei mezzi di trasporto (autovetture, ciclomotori ecc.)	0	0	0	0	0	0	0	0	0	0	0
U113/20	Spese connesse con l'utilizzo di mezzi nautici	0	0	0	0	0	0	0	0	0	0	0
U113/30	Lavori di manutenzione, riparazione, adattamenti di locali a disposizione dell'Autorità Portuale, spese per pulizia e	0	0	0	0	0	0	3.000	781	0	2.219	655
U113/40	Locazioni passive	0	0	0	0	0	0	0	0	0	0	0
U113/50	Spese per consulenze, studi ed altre analoghe prestazioni professionali	1.997	1.997	0	1.997	0	0	4.997	1.997	0	3.000	2.496
U113/60	Utenze varie	272	272	0	272	0	0	6.272	3.146	0	3.126	0
U113/70	Materiale economato e facile consumo	72	72	0	72	0	0	8.072	906	0	7.166	292
U113/80	Periodici, riviste e pubblicazioni	0	0	0	0	0	0	0	0	0	0	0
U113/90	Spese postali	152	152	0	152	0	0	3.152	1.226	0	1.926	42
U113/100	Spese diverse connesse al funzionamento degli uffici	0	0	0	0	0	0	11.000	7.856	0	3.144	13
U113/120	Spese per trasporto materiali, mobili ed attrezzature speciali	0	0	0	0	0	0	0	0	0	0	0
U113/130	Spese per effetti di corredo per il personale dipendente	0	0	0	0	0	0	0	0	0	0	0
U113/140	Premi di assicurazione	0	0	0	0	0	0	0	0	0	0	0
U113/150	Spese di pubblicità	2.488	2.488	0	2.488	0	0	7.488	2.903	0	4.585	0

Codice	Descrizione	Gestione dei Residui Passivi				Gestione di Cassa				Totale Residui	
		Pagamenti		Variazioni		Pagamenti		Differenze rispetto alle previsioni			
		Inizio Esercizio	Da Pagare	Totale	Variazioni Residui + Variazioni Residui -	Provisione Aspettata	Pagamenti	Differenza Previsioni (+)	Differenza Previsioni (-)		
U2.2.3	Categoria 2.2.3 - RIMBORSI DI OBBLIGAZIONI										
U223/10	Rimborso di obbligazioni	0	0	0	0	0	0	0	0	0	0
	TOTALE CATEGORIA...	0	0	0	0	0	0	0	0	0	0
U2.2.4	Categoria 2.2.4 - RESTITUZIONI ALLE GESTIONI										
U224/10	Restituzione alle gestioni autonome di anticipazioni	0	0	0	0	0	0	0	0	0	0
	TOTALE CATEGORIA...	0	0	0	0	0	0	0	0	0	0
U2.2.5	Categoria 2.2.5 - ESTINZIONI DEBITI DIVERSI										
U225/10	Restituzione depositi di terzi e cauzione	0	0	0	0	0	0	0	0	0	0
	TOTALE CATEGORIA...	0	0	0	0	0	0	0	0	0	0
	TOTALE TITOLO...	9.201	9.201	9.201	9.201	10.109.598	15.407	10.094.191	0	0	25.510
U3	TITOLO III - PARTITE DI GIRO										
U3.1.1	Categoria 3.1.1 - USCITE AVENTI NATURA DI PARTITE DI										
U311/10	Ritenute erariali	0	0	0	0	150.000	129.619	0	20.381	0	0
U311/20	Ritenute previdenziali ed assistenziali	52	52	52	52	25.000	13.027	0	11.973	0	0
U311/30	Ritenute diverse	0	0	0	0	0	0	0	0	0	0
U311/40	Anticipazioni dell'Ente al personale	0	0	0	0	0	0	0	0	0	0
U311/50	Versamento trattenute a favore di terzi	0	0	0	0	20.000	0	0	20.000	0	0
U311/60	Somme pagate per conto terzi	0	0	0	0	70.000	0	0	70.000	0	0
U311/70	Partite in sospeso	0	0	0	0	20.000	500	0	19.500	0	0
U311/80	Anticipazione fondo economato	52	52	52	52	0	0	0	0	0	0
	TOTALE CATEGORIA...	52	52	52	52	285.000	143.146	0	141.862	0	0
	TOTALE TITOLO...	52	52	52	52	285.000	143.146	0	141.862	0	0
	Totale Generale Uscite	325.961	233.456	92.493	325.949	11.578.506	852.002	0	10.726.504	0	355.838

USCITE PARTE II

Dal: 01/01/2009

Al: 31/12/2009

Autorità Portuale di Manfredonia
 RENDICONTO FINANZIARIO GESTIONALE

Anno di Gestione: 2009

RENDICONTO FINANZIARIO

PAGINA BIANCA

QUADRO RIASSUNTIVO DEL RENDICONTO FINANZIARIO DI COMPETENZA 2009

ENTRATE

Parte Corrente (Titoli I)	€ 791.207,00
Conto Capitale (Titoli II)	€ 10.000.000,00
Partite di Giro (Titolo III)	€ 143.094,00
Totale Entrate	€ 10.934.301,00

Disavanzo Finanziario di Competenza

Totali a Pareggio

SPESE

Parte Corrente (Titolo I)	€ 707.079,00
Conto Capitale (Titoli II)	€ 31.716,00
Partite di Giro (Titolo III)	€ 143.094,00
Totale Spese	€ 881.890,00

Avanzo Finanziario di Competenza

Totali a Pareggio

€ 10.052.411,00

€ 10.934.301,00

RIEPILOGO GESTIONE ESERCIZIO 2009
--

Entrate Accertate (+)

€ 10.934.301,00

Spese Impegnate (-)

€ 881.890,00

Avanzo/Disavanzo Finanziario di Competenza	€ 10.052.411,00
---	------------------------

Avanzo di Amministrazione al 01.01.2009 (+)

€ 20.260.255,00

Riaccertamento dei Residui

Minori Residui Attivi (-)

Maggiori Residui Passivi (-)

€ 11,00

Maggiori Residui Attivi (+)

Minori Residui Passivi (+)

€ - 11,00

Avanzo di Amministrazione al 31.12.2009	€ 30.312.677,00
--	------------------------

MODELLO SITUAM
(previsto dall'art. 42, comma 1)

SITUAZIONE AMMINISTRATIVA

Consistenza della cassa all'inizio dell'esercizio		€	317.788
Riscossioni	in c/competenza	€	812.426
	in c/residui	€	44.846
		€	857.272
Pagamenti	in c/competenza	€	618.545
	in c/residui	€	233.456
		€	852.001
Consistenza della cassa alla fine dell'esercizio		€	323.059
Residui attivi	degli esercizi precedenti	€	20.223.581
	dell'esercizio	€	10.121.875
		€	30.345.456
Residui passivi	degli esercizi precedenti	€	92.493
	dell'esercizio	€	263.345
		€	355.838
Avanzo dell'amministrazione alla fine dell'esercizio 2009		€	30.312.677

L'utilizzazione dell'avanzo di amministrazione per l'esercizio 2009 risulta così prevista:		
Parte vincolata		
al Trattamento di fine rapporto		
ai Fondi per rischi ed oneri su residui canonici demaniali		
.....	
.....	
al Fondo ripristino investimenti		
per i seguenti altri vincoli		
.....	
.....	
Consolidamento man. Straord. Opere infr. Porto Legge 266/2005 art. 1, comma 78, lettera H	€	30.000.000
Totale parte vincolata		€ 30.000.000
Parte disponibile		
.....	
.....	
Parte di cui non si prevede l'utilizzazione nell'esercizio 2009		
Totale parte disponibile		€ 312.677
Totale Risultato di amministrazione presunto	

PAGINA BIANCA

**SITUAZIONE DEI RESIDUI
AL TERMINE
DELL'ESERCIZIO 2009**

PAGINA BIANCA

SITUAZIONE DEI RESIDUI AL 31.12.2009

RESIDUI ATTIVI

	<u>Al 01.01.2009</u>	<u>Riscossi</u>	<u>Da Riscuotere</u>	<u>Differenze (+/-)</u>
Parte Corrente	€ 267.927	€ 44.346	€ 223.581	-
Conto Capitale	€ 20.000.000	-	€ 20.000.000	-
Partite di Giro	€ 500	€ 500	-	-
<u>TOTALI</u>	€ 20.268.427	€ 44.846	€ 20.223.581	-

RESIDUI PASSIVI

	<u>Al 01.01.2009</u>	<u>Pagati</u>	<u>Da Pagare</u>	<u>Differenze (+/-)</u>	<u>Residui Perenti</u>
Parte Corrente	€ 316.707	€ 224.203	€ 92.493	-€ 11	-
Conto Capitale	€ 9.201	€ 9.201	-	-	-
Partite di Giro	-	-	-	-	-
<u>TOTALI</u>	€ 325.908	€ 233.404	€ 92.493	-€ 11	-

PAGINA BIANCA

**RESIDUI ATTIVI
DI COMPETENZA**

PAGINA BIANCA

Autorità Portuale di Manfredonia

Stampa dei Residui per Capitolo

Capitolo/Articolo	Descrizione		Descrizione	Beneficiario
Anno Res	Impegno	Data Imp	Descrizione	Codice
E122/50-01			Proventi servizio auto e camions	
0				
634	200,00	31/12/09	proventi autorizzazione accesso in porto	6 Falcone Adv. Gaetano
TOTALE:	200,00			
TOTALE:	200,00			
E123/10-01			Canoni concessioni aree	
0				
491	12.984,16	27/10/09	canone demaniale anno 2008-2009	154 Provincia di Foggia
530	88.243,62	16/11/09	canone demaniale	49 Tortuga srl
630	1.487,29	20/11/09	canone demaniale anno 2006-2007-2008-2009	61 Centro Nautica S.r.l.
TOTALE:	102.715,07			
TOTALE:	102.715,07			
E124/10-02			Recupero e rimborso per conto terzi	
0				
539	4.310,50	16/11/09	corrisp.energia elettrica protocollo di intesa	34 Coop. Servizi Portuali Card. Orsini scpa
TOTALE:	4.310,50			
TOTALE:	4.310,50			
E125/20-04			Entrate varie	
0				
649	14.149,74	31/12/09	diritti di ormeggio ordinanza 02/2009	95 Ditta Mario De Girolamo S.a.S.
TOTALE:	14.149,74			
TOTALE:	14.149,74			

Autorità Portuale di Manfredonia

Stampa dei Residui per Capitolo

Capitolo/Articolo		Descrizione		Beneficiario	
Anno Res	Impegno	Data Imp	Descrizione	Codice	Descrizione Beneficiario
E221/10-01			Contributo dello Stato per esecuzione opere		
644	10.000.000,00	31/12/09	contributo legge finanziaria n.266/06, art.1,c.78 lett.H		
TOTALE:	10.000.000,00				
TOTALE:	10.000.000,00				
E311/70-01			Partite in sospeso		
0					
645	500,00	31/12/09	restituzione fondo cassa.	6	Falcone Avv. Gaetano
TOTALE:	500,00				
TOTALE:	500,00				

RESIDUI PASSIVI DI COMPETENZA

PAGINA BIANCA

Autorità Portuale di Manfredonia

Stampa dei Residui per Capitolo

Capitolo/Articolo Anno Res	Descrizione		Codice
Impegno	Importo	Data Imp	Descrizione Beneficiario
U111/10-01	Indennità di carica e rimborsi spese al Presidente dell'Autorità Portuale		
0			
650	2.077,60	31/12/09	indennità di kilometraggio per Roma/Bari
			6 Falcone Adv. Gaetano
TOTALE:	2.077,60		
TOTALE:	2.077,60		
U111/30-01	Indennità di carica e rimborso spese agli organi di controllo		
0			
646	525,00	31/12/09	diaria giornaliera anno 2009
647	600,00	31/12/09	diaria giornaliera anno 2009
648	525,00	31/12/09	diaria giornaliera anno 2009
659	369,22	31/12/09	spese di viaggio anno 2009
TOTALE:	2.019,22		
TOTALE:	2.019,22		
U112/70-01	Oneri previdenziali ed assistenziali a carico dell'Ente		
0			
658	0,69	31/12/09	Saldo Inail anno 2009.
TOTALE:	0,69		
TOTALE:	0,69		
U113/100-01	Spese diverse		
0			
641	12,80	31/12/09	spese diverse -
TOTALE:	12,80		
TOTALE:	12,80		
			6 Falcone Adv. Gaetano

Autorità Portuale di Manfredonia

Stampa dei Residui per Capitolo

Capitolo/Articolo	Descrizione		Codice
Anno Res	Descrizione	Descrizione	Descrizione Beneficiario
Impegno	Data Imp		
U113/30-02	Spese di pulizia uffici e pertinenze		
0			
631	655,20	31/12/09	spese pulizia uffici Autorità Portuale
TOTALE:	655,20		84 Società Cooperativa Sociale S. Antonio
TOTALE:	655,20		
U113/50-01	Spese per consulenze, studi ed altre analoghe prestazioni professionali		
38	2.496,00	01/01/09	assistenza contabile lavoristica
TOTALE:	2.496,00		111 Prota Matteo
TOTALE:	2.496,00		
U113/70-01	Materiale economato e facile consumo		
0			
638	292,29	31/12/09	spese per economato
TOTALE:	292,29		6 Falcone Adv. Gaetano
TOTALE:	292,29		
U113/90-01	Spese postali		
0			
639	42,40	31/12/09	spese postali
TOTALE:	42,40		6 Falcone Adv. Gaetano
TOTALE:	42,40		
U121/10-01	Prestazioni di terzi per la gestione dei servizi portuali		
262	8.000,00	27/02/09	vigilanza isole ecologiche Porto di Manfredonia
TOTALE:	8.000,00		48 Ecolmare Gargano S.r.l.
TOTALE:	8.000,00		

Autorità Portuale di Manfredonia Stampa dei Residui per Capitolo

Capitolo/Articolo	Descrizione	
Anno Res	Descrizione	Beneficiario
Impegno	Data Imp	Codice
Importo		
U121/10-02	Spese per la security portuale	
146	18/03/09	servizio di portierato per la port-security
17.779,00		149 Cooperativa F. Muscatiello a r.l.
TOTALE:	17.779,00	
TOTALE:	25.779,00	
U121/20-01	Manutenzione aree, opere, edifici demaniali (ordinaria manutenzione)	
0		
640	31/12/09	spese per segnaletica stradale-
142,68		6 Falcone Adv. Gaetano
656	31/12/09	Ripristino palo danneggiato da terzi.
2.305,80		
TOTALE:	2.448,48	
TOTALE:	2.448,48	
U121/50-01	Spese manutenzione, impianto di illuminazione ed idrico in ambito portuale	
642	31/12/09	112 Brunetti Tommaso Impianti Elettrici
48.118,00		
TOTALE:	48.118,00	
TOTALE:	48.118,00	
U121/60-01	Spese di pulizia spazzatura e disinfezione delle opere portuali degli specchi acquei	
643	31/12/09	98 Comune di Manfredonia
124.382,00		
TOTALE:	124.382,00	
TOTALE:	124.382,00	

Autorità Portuale di Manfredonia

Stampa dei Residui per Capitolo

Capitolo/Articolo Anno Res	Descrizione		Codice	Descrizione Beneficiario
Impegno	Importo	Data Imp	Descrizione	
U121/70-01	Spese per la fornitura di energia elettrica			
653	21.082,89	31/12/09	spese per fornitura energ.elettrica porto anno 2009.	
TOTALE:	21.082,89			
TOTALE:	21.082,89			
U121/80-01	Spese per fornitura di acqua			
654	8.427,80	31/12/09	servizio erogazione acqua porto anno 2009.	
TOTALE:	8.427,80			
TOTALE:	8.427,80			
U211/50-01	opere e fabbricati acquisizioni e/o manutenzione straordinaria			
261	19.948,36	23/01/09	manut.straord.Porto di Manfredonia-Molo di Ponente	112 Brunetti Tommaso Impianti Elettrici
655	5.561,65	31/12/09	Lavori porti Industriale e Commerciale.	
TOTALE:	25.510,01			
TOTALE:	25.510,01			
U311/20-01	Ritenute previdenziali ed assistenziali			
657	0,31	31/12/09	Saldo INAIL a carico collaboratore.	
TOTALE:	0,31			
TOTALE:	0,31			

**RESIDUI ATTIVI
ANNI PRECEDENTI**

PAGINA BIANCA

RESIDUI ATTIVI DI COMPETENZA ANNO 2006

Capitolo	Descrizione	Residui
E121/10	AGENZIA DELLE DOGANE	11.808,68
	AGENZIE DELLE DOGANE	28.122,96
	TOTALE	39.931,64

Capitolo	Descrizione	Residui
E123/10	LEGA NAVALE ITALIANA	337,36
	LA FORGIA CONSIGLIA	303,54
	CENTRO NAUTICA SRL	5.161,47
	DE CRISTOFARO MATTEO	2.827,31
	COMUNE MANFREDONIA	1.511,63
	LA SIRENETTA	3.386,42
	PATERNOSTRO ERNESTO	1.073,04
	DE PALMA GIOVANNI	1.063,89
	BRIGIDA ROSA	2.414,67
	FUSILLI ORESTE	2.978,44
	COMUNE MANFREDONIA	16.000,00
	GIORNETTI ROBERTO	2.185,94
	CENTRAL BAR	303,54
	CAPURSI VINCENZO	342,19
	ESPOSTO MICHELE	303,54
	TRIMIGNO GAETANO	303,54

	SORANO PIETRO	303,54
	FABIANO PIETRO	303,54
	CALO' ANNA LUCIA	303,54
	TOTALE	41.407,14

RESIDUI ATTIVI AL 31/12//2009 RIFERITI AL 31/12/2007

RESIDUI ATTIVI DI COMPETENZA ANNO 2007

Capitolo	Descrizione	Residui
E221/10	MINISTERO DELLE INFRASTRUTTURE	10.000.000
	TOTALE	10.000.000

RESIDUI ATTIVI AL 31/12//2009 RIFERITI AL 31/12/2008

RESIDUI ATTIVI DI COMPETENZA ANNO 2008

Capitolo	Descrizione	Residui
E123/10	TORTUGA SRL	81.646,38
	TORTUGA SRL	1.996,86
	TOTALE	83.643,24

Capitolo	Descrizione	Residui
E124/10	RIMBORSO ANTICIPAZIONE	58.599,32
	TOTALE	58.599,32

Capitolo	Descrizione	Residui
E221/10	MINISTERO DELLE INFRASTRUTTURE	10.000.000
	TOTALE	10.000.000

TOTALE RESIDUI ATTIVI 2006 -2007 -2008

20.223.581,34

RESIDUI ATTIVI AL 31/12/2009 RIFERITI AL 31/12/2009

RESIDUI ATTIVI DI COMPETENZA ANNO 2009

Capitolo	Descrizione	Residui
E123/10	TORTUGA	88.243,62
	CENTRO NAUTICA	1.487,29
	PROVINCIA DI FOGGIA	12.984,16
	TOTALE	102.715,07

Capitolo	Descrizione	Residui
E124/10	RIMBORSO ANTICIPAZIONE	4.310,50
	TOTALE	4.310,50

Capitolo	Descrizione	Residui
E125/20	DITTA MARIO DE GIROLAMO	14.149,74
	TOTALE	14.149,74

Capitolo	Descrizione	Residui
----------	-------------	---------

E311/10	FALCONE GAETANO	500,00
	TOTALE	500,00

Capitolo	Descrizione	Residui
E122/50	FALCONE GAETANO	200,00
	TOTALE	200,00

Capitolo	Descrizione	Residui
E221/10	MINISTERO DELLE INFRASTRUTTURE	10.000.000

TOTALE RESIDUI ATTIVI -2009 **10.121.875,31**

TOTALE COMPLESSIVO : 2006-2007-2008-209 € 30.345.456,65

**RESIDUI PASSIVI
ANNI PRECEDENTI**

PAGINA BIANCA

RESIDUI PASSIVI AL 31/12/2009 DI COMPETENZA ANNO 2008

Capitolo	Descrizione	Residui
U121/70	ENEL SPA	91.525,78
	TOTALE	91.525,78

Capitolo	Descrizione	Residui
U121/80	AQUEDOTTO PUGLIESE	967,06
	TOTALE	967,06

TOTALE RESIDUI PASSIVI -2008**92.492,84****RESIDUI PASSIVI AL 31/12/2009 DI COMPETENZA ANNO 2009**

Capitolo	Descrizione	Residui
U111/30	SPASARO ALDO	525,00
	CONTE FRANCESCO	525,00
	CARDAIO CLAUDIO	600,00
	CONTE FRANCESCO	369,22
	TOTALE	2.019,22

Capitolo	Descrizione	Residui
U111/10	FALCONE GAETANO	2.077,60
	TOTALE	2.077,60

Capitolo	Descrizione	Residui
U112/70	INPS-INAIL	0,69
	TOTALE	0,69

Capitolo	Descrizione	Residui
U113/30	SOCIETA' COOP.SANT'ANTONIO	655,20
	TOTALE	655,20

Capitolo	Descrizione	Residui
----------	-------------	---------

U113/50	PROTA MATTEO	2.496,00
	TOTALE	2.496,00

Capitolo	Descrizione	Residui
U113/70	FALCONE FAETANO	292,29
	TOTALE	292,29

Capitolo	Descrizione	Residui
U113/90	FALCONE GAETANO	42,40
	TOTALE	42,40

Capitolo	Descrizione	Residui
U113/100	FALCONE GAETANO	12,80
	TOTALE	12,80

Capitolo	Descrizione	Residui
U121/50	DITTA BRUNETTI TOMMASO	48.118,00
	TOTALE	48.118,00

Capitolo	Descrizione	Residui
U121/60	COMUNE DI MANFREDONIA	124.382,00
	TOTALE	124.382,00

Capitolo	Descrizione	Residui
U121/70	ENEL ENERGIA	21.082,89
	TOTALE	21.082,89

Capitolo	Descrizione	Residui
U121/80	ACQUEDOTTO PUGLIESE	8.427,80
	TOTALE	8.427,80

Capitolo	Descrizione	Residui
U121/10	ECOLMARE SRL	8.000,00

	COOP.F.MUSCATIELLO	17.779,00
	TOTALE	25.779,00

Capitolo	Descrizione	Residui
U121/20	FALCONE GAETANO	142,68
	BRUNETTI TOMMASO	2.305,80
	TOTALE	2.448,48

Capitolo	Descrizione	Residui
U311/20	INAIL	0,31
	TOTALE	0,31

Capitolo	Descrizione	Residui
U211/50	BRUNETTI TOMMASO	19.948,36
	BRUNETTI TOMMASO	5.561,65
	TOTALE	25.510,01

TOTALE RESIDUI ATTIVI -2009 **263.344,69**

TOTALE COMPLESSIVO : 2008-209 €355.837,53

PAGINA BIANCA

STATO PATRIMONIALE

PAGINA BIANCA

Autorità Portuale di Manfredonia

STATO PATRIMONIALE

dal 01/01/2009 al 31/12/2009

ATTIVITA'	ANNO		PASSIVITA'	ANNO	
	2009	2008		2009	2008
A) CREDITI VERSO LO STATO ED ALTRI ENTI PUBBLICI PER LA PARTECIPAZIONE AL PATRIMONIO INIZIALE			A) PATRIMONIO NETTO		
B) IMMOBILIZZAZIONI			I. Fondo di dotazione		
I. Immobilizzazioni Immateriali			II. Riserve obbligatorie e derivati da leggi		
1) Costi d'impianto e di ampliamento			III. Riserve di rivalutazione		
2) Costi di ricerca, di sviluppo e di pubblicità			IV. Contributi a fondo perduto		
3) Diritti di brevetto industriale e diritti di utilizzazione delle opere di ingegno			V. Contributi per ripiano disavanzi		
4) Concessioni, licenze, marchi e diritti simili			VI. Riserve statutarie		246.072
5) Avviamento			VII. Altre riserve distintamente indicate		
6) Immobilizzazioni in corso e acconti			VIII. Avanzi (Disavanzi) economici portati a nuovo	305.073	
7) Manutenzioni straordinarie e migliorie su beni di terzi	53.812	26.296	IX. Avanzo (Disavanzo) economico d'esercizio	77.827	58.800
8) altre	11.642	12.960	Totale Patrimonio netto (A)	382.899	305.073
Totale	65.454	39.256	B) CONTRIBUTI IN CONTO CAPITALE		
II. Immobilizzazioni materiali			1) per contributi a destinazione vincolata		
1) Terreni e fabbricati			2) per contributi indistinti per la gestione		
2) Impianti e macchinari			3) per contributi in natura		
3) Attrezzature Industriali e Commerciali			Totale contributi in conto capitale (B)		
4) Automezzi e motomezzi			C) FONDI PER RISCHI ED ONERI		
5) Immobilizzazioni in corso e acconti			1) per trattamento di quiescenza e obblighi simili		
6) diritti reali di godimento	4.768	5.562	2) per imposte		
7) altri beni			3) per altri rischi ed oneri futuri		
Totale	4.768	5.562	4) per ripristino investimenti		
III. Immobilizzazioni finanziarie, con separata indicazione, per ciascuna voce dei crediti, degli importi esigibili entro l'esercizio successivo			Totale Fondi rischi ed oneri futuri (C)		
1) Partecipazioni in:			D) TRATTAMENTO DI FINE RAPPORTO DI LAVORO SUBORDINATO		
a) imprese controllate			E) RESIDUI PASSIVI, con separata indicazione, per ciascuna voce degli importi esigibili oltre l'esercizio successivo		
b) imprese collegate			1) obbligazioni		
c) imprese controllanti			2) verso banche		
d) altre imprese			3) verso altri finanziatori		
e) altri enti			4) acconti		
2) Crediti			5) debiti verso fornitori	355.338	325.461
a) verso imprese controllate			6) rappresentati da titoli di credito		
b) verso imprese collegate			7) verso imprese controllate, collegate e controllanti		
c) verso lo Stato e altri soggetti pubblici			8) debiti tributari		
d) verso altri			9) debiti verso istituti di previdenza e sicurezza sociale		
3) Altri titoli			10) debiti verso iscritti, soci e terzi per prestazioni dovute		
4) Crediti finanziari diversi			11) debiti verso lo Stato ed altri soggetti pubblici		
Totale			12) debiti diversi		
Totale immobilizzazioni (B)	70.222	44.818	Totale Debiti (E)	355.338	325.461
C) ATTIVO CIRCOLANTE			F) RATEI E RISCONTI		
I. Rimanenze			1) Ratei passivi		
1) materie prime, sussidiarie e di consumo			2) Risconti passivi	30.000.000	20.000.000
2) prodotti in corso di lavorazione e semilavorati			3) Aggio su prestiti		
3) lavori in corso			4) Riserve tecniche		
4) prodotti finiti e merci			Totale ratei e risconti (F)	30.000.000	20.000.000
5) acconti					
Totale					
II. Residui attivi, con separata indicazione, per ciascuna voce, degli importi esigibili oltre l'esercizio successivo					
1) Crediti verso utenti, clienti ecc.	344.957	267.927			
2) Crediti verso iscritti, soci e terzi					
3) Crediti verso imprese controllate e collegate					
4) Crediti verso lo Stato ed altri soggetti pubblici	30.000.000	20.000.000			
4-bis) Crediti tributari					
5) Crediti verso altri					
Totale	30.344.957	20.267.927			

Autorità Portuale di Manfredonia

STATO PATRIMONIALE

dal 01/01/2009 al 31/12/2009

ATTIVITA'	ANNO	ANNO	PASSIVITA'	ANNO	ANNO
	2009	2008		2009	2008
III. Attività finanziarie che non costituiscono immobilizzazioni					
1) partecipazioni in imprese controllate					
2) partecipazioni in imprese collegate					
3) altre partecipazioni					
4) altri titoli					
Totale					
IV. Disponibilità liquide					
1) depositi bancari e postali	323.058	317.788			
2) assegni					
3) denaro e valori in cassa					
Totale	323.058	317.788			
Totale attivo circolante (C)	30.668.015	20.585.715			
D) RATEI E RISCONTI					
1) Ratei attivi					
2) Risconti attivi					
Totale ratei e risconti (D)					
Totale attivo	30.738.237	20.630.533	Totale passivo netto	30.738.237	20.630.533

RENDICONTO ECONOMICO GENERALE

PAGINA BIANCA

MODELLO C/E

Autorità Portuale di Manfredonia
CONTO ECONOMICO

dal 01/01/2009 al 31/12/2009

RISULTATI DIFFERENZIALI	2009		2008	
	PARZIALI	TOTALI	PARZIALI	TOTALI
A) VALORE DI PRODUZIONE				
1) Proventi e corrispettivi per la produzione delle prestazioni e/o servizi*	789.694		778.983	
2) Variazioni delle rimanenze dei prodotti in corso di lavorazione, semilavorati e finiti				
3) Variazioni dei lavori in corso su ordinazione				
4) Incrementi di immobilizzazioni per lavori interni				
5) Altri ricavi e proventi, con separata indicazione dei contributi di competenza dell'esercizio				
Totale valore della produzione (A)		789.694		778.983
B) COSTI DELLA PRODUZIONE				
6) per materie prime, sussidiarie, consumo e merci **	1.126		691	
7) per servizi **	300.728		288.485	
8) per godimento beni di terzi **				
9) per il personale **				
a) salari e stipendi				
b) oneri sociali	49.414		45.991	
c) trattamento di fine rapporto				
d) trattamento di quiescenza e simili				
e) altri costi	355.801		302.644	
10) Ammortamento e svalutazione				
a) ammortamento delle immobilizzazioni immateriali	4.824		1.991	
b) ammortamento delle immobilizzazioni materiali	1.488		618	
c) altre svalutazioni delle immobilizzazioni				
d) svalutazione dei crediti compresi nell'attivo circolante e delle disponibilità liquide				
11) Variazioni delle rimanenze di materie prime, sussidiarie, di consumo e merci				
12) Accantonamenti per rischi				
13) Accantonamenti ai fondi per oneri				
14) Oneri diversi di gestione			85.219	
Totale costi (B)		713.381		725.640
DIFFERENZA TRA VALORE E COSTI DELLA PRODUZIONE (A-B)		76.313		53.343
C) PROVENTI E ONERI FINANZIARI				
15) Proventi da partecipazioni				
16) Altri proventi finanziari				
a) di crediti iscritti nelle immobilizzazioni				
b) di titoli iscritti nelle immobilizzazioni che non costituiscono partecipazioni;				
c) di titoli iscritti nell'attivo circolante che non costituiscono partecipazioni;				
d) proventi diversi dai precedenti	1.513		5.461	
17) Interessi e altri oneri finanziari	10		4	
17-bis) Utili e perdite su cambi				
Totale proventi e oneri finanziari (15+16-17)		1.503		5.457
D) RETTIFICHE DI VALORE DI ATTIVITA' FINANZIARIE				
18) Rivalutazioni				
a) di partecipazioni				
b) di immobilizzazioni finanziarie				
c) di titoli iscritti nell'attivo circolante				
19) Svalutazioni				
a) di partecipazioni				
b) di immobilizzazioni finanziarie				
c) di titoli iscritti nell'attivo circolante				
Totale rettifiche di valore				
E) PROVENTI E ONERI STRAORDINARI				
20) proventi, con separata indicazione delle plusvalenze da alienazioni i cui ricavi non sono iscrisibili al n.5)				
21) oneri straordinari, con separata indicazione delle minusvalenze da alienazioni i cui effetti contabili non sono iscrisibili al n.14)				
22) sopravvenienze attive ed insussistenze del passivo derivanti dalla gestione dei residui	11			
23) sopravvenienze passive ed insussistenze dell'attivo derivanti dalla gestione dei residui				
Totale delle partite straordinarie		11		
Risultato prima delle imposte (A - B +C+-D+-E)		77.827		58.800
Imposte dell'esercizio				
Avanzo/Disavanzo/Pareggio Economico		77.827		58.800

MODELLO RICLASSECO

Autorità Portuale di Manfredonia**QUADRO DI RICLASSIFICAZIONE DEI RISULTATI ECONOMICI**

dal 01/01/2009 al 31/12/2009

	2009	2008	Diff
A. RICAVI	789.694	778.983	10.711
Variazioni delle rimanenze di prodotti in corso di lavorazione, semilavorati e finiti, lavorazioni in corso	()	()	
B. VALORE DELLA PRODUZIONE 'TIPICA'	789.694	778.983	10.711
Consumi di materie prime e servizi esterni	(301.854)	(289.176)	-12.678
C. VALORE AGGIUNTIVO	487.840	489.807	-1.967
Costo del lavoro	(405.215)	(348.635)	-56.580
D. MARGINE OPERATIVO LORDO	82.625	141.172	-58.547
Ammortamenti	(6.312)	(2.609)	-3.703
Stanziamenti a fondi rischi ed oneri	()	()	
Saldo proventi ed oneri diversi	()	(85.219)	85.219
E. RISULTATO OPERATIVO	76.313	53.343	22.970
Proventi ed oneri finanziari	1.503	5.457	-3.954
Rettifiche di valore di attività	()	()	
F. RISULTATO PRIMA DEI COMPONENTI STRAORDINARI E DELLE IMPOSTE	77.815	58.800	19.015
Proventi ed oneri straordinari	11		11
G. RISULTATO PRIMA DELLE IMPOSTE	77.827	58.800	19.026
Imposte di esercizio	()	()	
H. AVANZO/PAREGGIO/DISAVANZO ECONOMICO DEL PERIODO	77.827	58.800	19.026

**RELAZIONE
DEL COLLEGIO DEI REVISORI**

PAGINA BIANCA

Verbale n. 3 del 30 aprile 2010

OGGETTO: Relazione al conto consuntivo dell'esercizio finanziario 2009

L'anno 2010, il giorno 30 del mese di aprile si è riunito, nella sede dell'U.C.B./MEF in Roma il Collegio dei Revisori dei conti per esaminare il conto consuntivo 2009 dell'Autorità Portuale di Manfredonia.

L'Ente, ancora in regime commissariale e gestito dal Commissario e dal Commissario aggiunto, finora non ha adottato una propria pianta organica e si avvale di collaborazioni esterne per l'espletamento di servizi necessari allo svolgimento dell'attività istituzionale.


Prima di passare all'esame degli aspetti strettamente contabili, si fa presente che il bilancio di previsione per l'esercizio 2009 e le variazioni ad esso apportate sono stati formalmente approvati dal Ministero vigilante.

Il consuntivo presenta i seguenti risultati:

Entrate accertate	10.934.307
Spese impegnate	881.889
Avanzo di competenza	10.052.412
Conto cassa al 31/12/2009	323.059
Avanzo di Amministrazione al 31/12/2009	30.312.678
Avanzo economico	77.827
Patrimonio netto	382.899

Le predette somme accertate e impegnate corrispondono alle scritture contabili risultanti dai partitari. In particolare, le entrate accertate derivano principalmente da: a) entrate tributarie, quali il gettito della tassa sulle merci sbarcate ed imbarcate, della tassa erariale, della tassa di ancoraggio; b) canoni di concessione delle aree portuali; c) altri proventi.

Gli impegni di spesa, dettagliatamente specificati nel conto economico, riguardano, le indennità di carica per gli organi dell'Ente, gli emolumenti per due collaborazioni con contratto a progetto, gli oneri previdenziali assistenziali e fiscali a carico dell'Ente, le spese per acquisti di beni di consumo e servizi, le spese per prestazioni istituzionali, lavori di manutenzione, acquisizione di immobilizzazioni tecniche.



L'avanzo di competenza di € 10.052.412 deriva dalla somma algebrica tra l'avanzo di parte corrente pari ad € 84.128 e l'avanzo delle operazioni in conto capitale di € 9.968.284

L'Avanzo di Amministrazione ammonta ad € 30.312.678 ed è così determinato:

Avanzo di Amministrazione al 31/12/2008	€ 20.260.255
Radiazione di residui passivi	€ 11
Avanzo di competenza	<u>€ 10.052.412</u>
Avanzo di Amministrazione al 31/12/2009	€ 30.312.678

Si precisa che per il predetto Avanzo di Amministrazione la sola parte vincolata di € 30.000.000 deriva dalla legge n. 266 del 2005 (L.F. 2006) – art. 1, comma 78, lett.h): detta somma è destinata al consolidamento, alla manutenzione straordinaria e al potenziamento delle opere e delle infrastrutture portuali.

L'avanzo economico ha comportato nello specifico un incremento patrimoniale dell'Ente; esso comprende gli accertamenti e gli impegni della gestione corrente del conto del bilancio a cui si aggiungono tutti gli elementi economici non rilevabili dallo stesso che incidono sulla situazione patrimoniale quali ad esempio gli ammortamenti, gli oneri e i proventi finanziari.

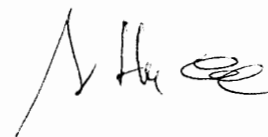
Nella fattispecie, esso deriva dalla differenza tra il valore della produzione (€ 789.694) e i costi della stessa (€ 713.381) per € 76.313; quest'ultima, incrementata degli interessi attivi per € 1.513, ridotta degli oneri finanziari derivanti da spese e commissioni bancarie (€ 10) ed aumentata da € 11 per sopravvenienza attiva, si attesta ad € 77.827. Tra i costi della produzione del conto economico gli ammortamenti, meglio specificati nella relazione tecnica allegata al bilancio, sono contabilizzati per € 6.312 e sono riferiti esattamente alle immobilizzazioni immateriali per € 4.824 e materiali per € 1.488; le relative quote sono state calcolate con le seguenti aliquote:

Immobili	3%
Impianti e attrezzature	25%
Diversi	25%

Tali aliquote sono ritenute congrue da questo Collegio in quanto compatibili con la normativa vigente. Si osserva, inoltre, che i beni strumentali di valore inferiore a € 516,46 sono stati ammortizzati per intero nell'esercizio in cui sono stati acquistati.

Lo stato patrimoniale, in allegato, evidenzia sia le attività e le passività finanziarie dell'Ente quanto la dimostrazione di concordanza tra la contabilità del bilancio e quella del patrimonio.

I dati sinteticamente sono:



Totale attività € 30.738.237;

Patrimonio netto € 382.899;

Totale debiti € 355.338;

Risconti passivi € 30.000.000.

Il predetto patrimonio netto è composto dall'avanzo economico dell'esercizio in corso (€ 77.827) e dagli avanzi economici degli esercizi precedenti (€ 305.072).

Per quanto concerne la gestione di cassa, si sono verificati i seguenti movimenti:

Fondo cassa iniziale	€ 317.788
Riscossioni	€ 857.272
Pagamenti	€ 852.000
Fondo cassa al 31/12/09	€ 323.060

Detta ultima somma concorda con il saldo contabile comunicato dall'Istituto cassiere (Monte dei Paschi di Siena – Filiale di Manfredonia).

In merito alla gestione dei residui attivi si osserva che essi ammontano, alla data del 31/12/2009, a complessivi € 30.345.457 di cui € 10.121.876 relativi l'anno 2009, mentre la differenza di € 20.233.581 è relativa agli anni precedenti (2006-2008).

I residui passivi ammontano ad € 355.838; di questi € 263.345 sono dell'esercizio di competenza, mentre € 92.493 provengono dagli esercizi precedenti (2006-2008). La situazione dei residui attivi e passivi degli esercizi precedenti e di quelli formati nell'esercizio di competenza concorda con le risultanze contabili.

Nel dare atto che il bilancio corrisponde alle scritture contabili tenute nel corso della gestione dell'Ente e con le sopra elencate considerazioni, il Collegio esprime parere favorevole in ordine all'approvazione del conto consuntivo 2009 dell'Autorità portuale di Manfredonia.

Letto, approvato e sottoscritto dagli intervenuti, il presente verbale sarà inviato a :

- Dipartimento della Ragioneria Generale dello Stato – IGF – Roma;
- Ministero delle Infrastrutture e dei Trasporti – Direzione Generale per i Porti – Roma;
- Corte dei conti – Sezione Controllo Enti - Roma
- Commissario dell'Autorità Portuale.

Spasaro dr. Aldo (Presidente)

Conte dr. Francesco (Componente)

Cardaio geom. Claudio (Componente)

