

Doc. **XV**

n. **168**

RELAZIONE DELLA CORTE DEI CONTI

A L P A R L A M E N T O

*sulla gestione finanziaria degli Enti sottoposti a controllo
in applicazione della legge 21 marzo 1958, n. 259*

**ISTITUTO NAZIONALE DELLA PREVIDENZA SOCIALE
(INPS)**

(Esercizio 2008)

Comunicata alla Presidenza il 10 febbraio 2010

VOLUME IIII

PAGINA BIANCA

INDICE

VOLUME I

Determinazione della Corte dei conti n. 4/2010 del 5 febbraio 2010	Pag.	7
Relazione sul risultato del controllo eseguito sulla gestione finanziaria dell'Istituto nazionale della previdenza sociale (INPS) per l'esercizio 2008	»	9

DOCUMENTI ALLEGATI

Esercizio 2008:

Relazione del Commissario straordinario	»	233
Relazione del Collegio sindacale	»	253
Bilancio consuntivo	»	483

VOLUME II

Relazione del Direttore generale	»	5
Relazione del Direttore Generale – Allegati	»	385
Fondo pensioni lavoratori dipendenti	»	729
Gestione prestazioni temporanee a lavoratori dipendenti	»	893
Gestione speciale per l'erogazione dei trattamenti pensionistici al personale degli enti pubblici creditizi	»	955
Gestione dei contributi e delle prestazioni previdenziali dei coltivatori diretti, coloni e mezzadri	»	1017

VOLUME III

Gestione dei contributi e delle prestazioni previdenziali degli artigiani	»	5
Gestione dei contributi e delle prestazioni previdenziali degli esercenti attività commerciali	»	57
Fondo per la previdenza degli addetti alle abolite Imposte di consumo	»	121
Fondo di previdenza per il personale di volo dipendente da aziende di navigazione aerea	»	153
Gestione speciale per i trattamenti pensionistici già erogati dal soppresso Fondo previdenziale ed assistenziale degli spedizionieri doganali	»	185
Fondo speciale per i trattamenti pensionistici a favore del personale delle Ferrovie dello Stato S.p.A.	»	215
Gestione speciale di previdenza per i dipendenti da imprese esercenti miniere, cave e torbiere	»	247
Fondo integrativo dell'assicurazione generale obbligatoria per l'invalidità, la vecchiaia ed i superstiti a favore del personale dipendente delle aziende private del gas	»	271
Fondo di previdenza per gli impiegati dipendenti dai concessionari del servizio di riscossione tributi e delle altre entrate dello Stato e degli enti pubblici	»	303
Trattamenti pensionistici a carico della soppressa gestione speciale ex art. 75 del d.p.r. 761/69	»	333
Fondo di previdenza per il personale del consorzio autonomo del porto di Genova e dell'ente autonomo del porto di Trieste	»	359

Fondo di previdenza delle iscrizioni collettive	Pag.	387
Fondo di previdenza per le persone che svolgono lavori di cura non retribuiti derivanti da responsabilità familiari	»	409
Fondo di previdenza per il clero secolare e per i ministri di culto delle confessioni religiose diverse dalla cattolica	»	435
Assicurazioni facoltative per l'invalidità e la vecchiaia	»	463
Fondo per la erogazione dei trattamenti previdenziali vari	»	489
Gestione per l'erogazione del trattamento speciale di disoccupazione a favore dei lavoratori frontalieri italiani in Svizzera	»	511
Gestione degli interventi assistenziali e di sostegno alle gestioni previdenziali	»	535
Gestione per l'erogazione delle pensioni, assegni ed indennità agli invalidi civili	»	723
Gestione per la riscossione dei contributi del servizio sanitario nazionale	»	787
Gestione per la riscossione dei contributi per conto terzi: ex Enaoli, ex Gescal, ex asili nido, fondi di rotazione, fondi paritetici inter-professionali nazionali e fondo nazionale per le politiche migratorie	»	813
Gestione per la riscossione dei contributi per le prestazioni del Servizio sanitario nazionale da destinare allo Stato già di pertinenza delle regioni e province autonome	»	903
Gestione per la riscossione dei contributi di malattia per periodi fino al 31 dicembre 1979	»	925
Gestione per la regolazione dei rapporti debitori verso lo Stato da parte delle gestioni previdenziali per anticipazioni sul relativo fabbisogno finanziario	»	941
Fondo di solidarietà per il sostegno del reddito, dell'occupazione e della riconversione e riqualificazione professionale del personale del credito	»	947
Fondo di solidarietà per il sostegno del reddito, dell'occupazione e della riconversione e riqualificazione professionale del personale del credito cooperativo	»	969
Fondo per il concorso agli oneri contributivi per la copertura assicurativa dei periodi non coperti da contribuzione di cui al decreto legislativo n. 164/1996 e dei lavoratori iscritti alla gestione di cui all'articolo 2, comma 26, legge 335/1995	»	991
Fondo di solidarietà per il personale già dipendente da imprese di assicurazioni poste in liquidazione coatta amministrativa	»	1009
Fondo di solidarietà per il sostegno del reddito del personale già dipendente dall'amministrazione autonoma dei Monopoli di Stato, inserito nel ruolo provvisorio ad esaurimento del ministero delle finanze, distaccato e poi trasferito all'Eti S.p.A, o ad altra società da essa derivante	»	1029
Fondo di solidarietà per il sostegno del reddito, dell'occupazione e della riconversione e riqualificazione professionale del personale addetto al servizio di riscossione dei tributi erariali e degli altri enti pubblici	»	1049
Fondo speciale per il sostegno del reddito, dell'occupazione e della riconversione e riqualificazione professionale del personale del settore del trasporto aereo	»	1065
Fondo di solidarietà per il sostegno del reddito, dell'occupazione e della riconversione e riqualificazione del personale delle « Poste italiane S.p.A. »	»	1083
Fondo per l'erogazione ai lavoratori dipendenti del settore privato dei trattamenti di fine rapporto di cui all'articolo 2120 del codice civile	»	1101
Fondo speciale di previdenza per gli sportivi articolo 28 del decreto-legge 1° ottobre 2007, n. 159, convertito nella legge 29 novembre 2007, n. 222	»	1113

Istituto Nazionale della Previdenza Sociale

**Gestione dei contributi e delle prestazioni
previdenziali degli artigiani**

Rendiconto dell'anno 2008

PAGINA BIANCA

Relazione del Direttore generale

Il bilancio consuntivo dell'anno 2008 della Gestione dei contributi e delle prestazioni previdenziali degli artigiani, redatto secondo gli schemi allegati al D.P.R. n. 97 del 27 febbraio 2003, presenta un disavanzo economico di esercizio di 3.677 mln.

Per effetto di tale risultato il disavanzo patrimoniale al 31 dicembre 2008 passa da 13.618 mln a 17.295 mln.

Per una visione immediata dell'andamento della Gestione, nel prospetto che segue, vengono riportate le risultanze sintetiche relative all'ultimo quinquennio.

Risultato di esercizio e situazione patrimoniale

(in milioni)

Anno	Risultato di esercizio	Situazione patrimoniale al 31 dicembre
2004	-2.224	-4.387
2005	-2.700	-7.087
2006	-3.470	-10.557
2007	-3.061	-13.618
2008	-3.677	-17.295

*

*

*

Per favorire il commento delle principali poste di bilancio, nella tabella seguente si riportano in forma aggregata i dati relativi:

- ai valori "economici" delle entrate e delle uscite accertati per il 2008 raffrontati con i corrispondenti dati accertati per il 2007;
- alla situazione patrimoniale risultante all'inizio e alla fine degli anni 2007 e 2008.

SINTESI DELLA SITUAZIONE ECONOMICO PATRIMONIALE
(in migliaia)

	CONSUNTIVO 2008	CONSUNTIVO 2007	DIFFERENZE
DISAVANZO PATRIMONIALE ALL'INIZIO DELL'ESERCIZIO	-13.618.450	-10.557.277	-3.061.173
VALORE DELLA PRODUZIONE			
PROVENTI E CORRISPETTIVI PER LA PRODUZIONE DELLE PRESTAZIONI E/O SERVIZI			
Aliquote contributive a carico dei datori di lavoro e/o degli iscritti	7.923.929	7.670.691	253.238
Quote di partecipazione degli iscritti all'onere di specifiche gestioni	85.612	82.315	3.297
Poste correttive e compensative di entrate correnti - Rimborsio di contributi	-276.988	-302.322	25.334
<i>Totale proventi e corrispettivi per la produzione delle prestazioni e/o servizi</i>	<i>7.732.553</i>	<i>7.450.684</i>	<i>281.869</i>
ALTRI RICAVI E PROVENTI			
Entrate non classificabili in altre voci	42.787	35.265	7.522
Trasferimenti da altre gestioni dell'INPS	44.754	42.253	2.501
<i>Totale altri ricavi e proventi</i>	<i>87.541</i>	<i>77.518</i>	<i>10.023</i>
TOTALE VALORE DELLA PRODUZIONE (A)	7.820.094	7.528.202	291.892
GOSTO DELLA PRODUZIONE			
COSTI PER ACQUISTO MATERIE PRIME, SUSSIDIARIE, DI CONSUMO E MERCI			
Spese per prestazioni	-9.846.754	-9.322.250	-524.504
Poste correttive e compensative di spese correnti - Recupero prestazioni	86.392	117.928	-31.536
AMMORTAMENTI E SVALUTAZIONI			
Assegnazione al fondo svalutazione crediti contributivi	-526.405	-366.741	-159.664
ONERI DIVERSI DI GESTIONE			
Trasferimenti passivi	-46.209	-44.882	-1.327
Spese di amministrazione	-232.508	-200.925	-31.583
TOTALE COSTI DELLA PRODUZIONE (B)	-10.565.484	-9.816.870	-748.614
DIFFERENZA TRA VALORE E COSTI DELLA PRODUZIONE (A) + (-B)	-2.745.390	-2.288.668	-456.722
PROVENTI E ONERI FINANZIARI			
Redditi e proventi patrimoniali	72	85	-13
Canone d'uso netto degli immobili strumentali	326	234	92
Interessi passivi ed altri oneri finanziari	-929.250	-764.103	-165.147
TOTALE PROVENTI E ONERI FINANZIARI	-928.852	-763.784	-165.068
RETTIFICHE DI VALORE DI ATTIVITA' FINANZIARIE			
Rifusione alla GPS onere per svalutaz. Crediti vs Erario per IRPEF non dovuta	0	-607	607
PROVENTI E ONERI STRAORDINARI			
Proventi e oneri straordinari	5.266	-1.068	6.334
RISULTATO PRIMA DELLE IMPOSTE	-3.668.976	-3.054.127	-614.849
IMPOSTE DELL'ESERCIZIO			
oneri tributari	-7.319	-7.046	-273
DISAVANZO ECONOMICO	-3.676.295	-3.061.173	-615.122
DISAVANZO PATRIMONIALE AL TERMINE DELL'ESERCIZIO	-17.294.745	-13.618.450	-3.676.295

Nel rinviare ad apposita appendice il commento concernente l'evoluzione del quadro normativo che ha caratterizzato la Gestione nell'esercizio 2008, di seguito si forniscono alcune delucidazioni relative alle partite di entrata e di uscita maggiormente significative.

Valore della produzione 7.820 mln

Proventi e corrispettivi per la produzione delle prestazioni e/o servizi – Le Aliquote contributive a carico dei datori di lavoro e degli iscritti ammontano a 7.924 mln con un aumento di 253 mln rispetto all'anno precedente.

Le modifiche intervenute nel 2008 sono le seguenti:

- l'aumento del limite minimo e massimo di reddito imponibile che, per l'anno in esame, è stato pari rispettivamente a 13.819 euro e a 67.942 euro (a fronte di 13.598 euro e a 66.805 euro nel 2007);
- l'aumento dell'aliquota contributiva, secondo quanto stabilito dall'art 1, comma 768 della legge finanziaria 2007, fissata dal 1 gennaio 2008 al 20 per cento fino a 40.765 euro e al 21 per cento da tale limite fino a 67.942 euro. Permane la riduzione di tre punti percentuali per i collaboratori di età non superiore a 21 anni;
- l'aumento del numero degli iscritti alla Gestione che passa da 1.893.677 del 2007 a 1.901.972 del 2008 (+8.295 unità).

La sintesi del predetto gettito contributivo viene riportata nell'allegato n.4, ove sono evidenziati i contributi per l'indennità di maternità per un totale di 14 mln.

Le quote di partecipazione degli iscritti sono accertate in complessivi 86 mln, attengono:

- per 20 mln ai contributi per la prosecuzione volontaria;
- per 64 mln ai proventi per divieto di cumulo fra pensioni e redditi da lavoro;
- per 2 mln ai valori di riscatto diversi per periodi scoperti di assicurazione.

A rettifica delle suindicate voci sono state accertate in 277 mln le poste correttive e compensative di entrate, che si riferiscono principalmente alle somme portate in diminuzione dei contributi dovuti (autoconguaglio) e in misura inferiore a rimborsi di contributi e sanzioni.

Altri ricavi e proventi

Le entrate non classificabili in altre voci ammontano complessivamente a 43 mln, riguardano prevalentemente le somme aggiuntive connesse alla riscossione dei contributi arretrati (21 mln), gli interessi di dilazione e differimento (19 mln) e le entrate varie (3 mln).

I trasferimenti da altre gestioni dell'Inps comprendono prevalentemente i trasferimenti dalla Gestione degli interventi assistenziali e di sostegno alle gestioni previdenziali, ovvero le somme che lo Stato trasferisce alla Gestione ad integrazione di minori entrate previste dalle varie norme che nel tempo si sono susseguite. Determinati in 45 mln, riguardano, come riportato nell'allegato n.7:

- per 3 mln la copertura degli oneri derivanti dall'applicazione alle pensioni con anzianità contributiva pari o superiore a 40 anni delle disposizioni in materia di cumulo con redditi da lavoro previste per le pensioni di vecchiaia di cui all'art. 77 della L.448/1998;
- per 4 mln la copertura del minor gettito contributivo derivante dalla riduzione dell'aliquota contributiva per gli iscritti di età inferiore ai 21 anni;
- per 38 mln la copertura delle minori entrate derivanti dalle modifiche introdotte dall'art. 72 della legge 388/2000 alla disciplina sul cumulo tra pensione e reddito da lavoro.

Costo della produzione

10.565 mln

Prestazioni istituzionali

Le spese per prestazioni ammontano complessivamente a 9.847 ed attengono, quasi interamente, a rate di pensioni (9.830 mln). Presentano un incremento di 525 mln rispetto all'anno precedente, da imputare sia al maggior numero di pensioni in essere (+28.244), sia all'aumento del valore medio delle stesse, sul quale incide

l'adeguamento della perequazione automatica nella misura dell'1,6 per cento a decorrere dal 1 gennaio 2008.

Come evidenziato nell'allegato n.8, l'ammontare degli oneri non previdenziali, per l'anno 2008, risulta pari a 1.397 mln, a fronte di 1.309 mln dell'esercizio precedente. L'apporto complessivo dello Stato si compone principalmente di:

- 464 mln a copertura dell'onere relativo alle pensioni di invalidità liquidate ante legge n. 222/1984, importo adeguato dall'art.1 comma 743 della legge 296/2006;
- 39 mln pari all'integrazione al trattamento minimo dell'assegno ordinario di invalidità concesso ai sensi dell'art. 1 della legge 222/1984;
- 135 mln relativi all'aumento delle maggiorazioni sociali previsto dall'art. 1, legge n.140/1985 e successive modificazioni e integrazioni, nella misura di € 41,32 mensili per i titolari di pensione di età inferiore a 75 anni e € 51,65 mensili per coloro di età pari o maggiore a 75 anni;
- 59 mln relativi all'incremento a 516,46 euro di cui all'art. 38 c.1,lett. a) legge n.448/2001;
- 452 mln quale quota parte di ciascuna mensilità, così come stabilito dalla Conferenza dei servizi del 27 novembre 2007;
- 17 mln di cui all'art.70, comma 7, della legge 388/2000 concernenti l'importo aggiuntivo pari a € 154,94 annui erogati in occasione della corresponsione della 13° mensilità in favore dei pensionati che si trovano in particolari condizioni;
- 145 mln relativi alla prestazione aggiuntiva a favore dei soggetti con età pari o superiore a sessantaquattro anni e che siano titolari di uno o più trattamenti pensionistici a carico dell'assicurazione generale obbligatoria e delle forme sostitutive, così come stabilito dall'art. 5, comma 1, della legge 127/2007.

I restanti importi che figurano nel predetto allegato attengono agli assegni per l'assistenza personale ai pensionati inabili di cui all'art. 5, della legge n. 222/1984 (1 milione), all'onere per l'indennità di maternità alle lavoratrici della categoria prevista dalla legge n.546/1987

(15 mln), le cui beneficiarie, per l'anno 2008, sono state pari a 9.829 e all'onere per la prevenzione e cura dell'invalidità per la quota concernente le prestazioni economiche ed accessorie, a carico dell'INPS ai sensi dell'art. 8 ter della legge n. 331/1981 e successive modificazioni (0,590 mln).

Per una valutazione sul grado di copertura del gettito contributivo rispetto all'onere per prestazioni, nella tabella che segue, si riportano, con riferimento agli ultimi cinque anni, i dati concernenti il numero degli iscritti, il numero delle pensioni in pagamento, il gettito contributivo e l'onere delle prestazioni, con i relativi rapporti.

**Numero degli iscritti e delle pensioni in essere alla fine dell'anno e
ammontare dei contributi e delle prestazioni**

Anno	Iscritti	Pensioni	Contrib.	Prestaz. (1)	Rapporto	
					Iscritti	Contr.
					Pens.	prest.
(in mln)						
2004	1.892.514	1.353.892	5.993	7.479	1,40	0,80
2005	1.902.172	1.407.114	6.125	8.127	1,35	0,75
2006	1.881.488	1.459.884	6.477	8.743	1,29	0,74
2007	1.893.677	1.512.816	7.753	9.322	1,25	0,83
2008	1.901.972	1.541.060	8.009	9.847	1,23	0,81

(1) Gli importi indicati sono al netto degli oneri pensionistici ritenuti di natura non previdenziale, posti a carico della Gestione degli interventi assistenziali e di sostegno alle gestioni previdenziali ai sensi dell'art. 37 della legge n. 88/1989.

Nei due prospetti seguenti si riportano, rispettivamente per le pensioni liquidate e vigenti negli anni 2007 e 2008, l'importo annuo, quello medio e i dati riguardanti il numero delle pensioni, suddivisi per categoria.

Pensioni liquidate negli anni 2007 e 2008

Anno	Categoria	Numero	Importo annuo (1)	Importo medio annuo
2007	Vecchiaia.....	71.633	804.116.144	11.225
	Invalidità.....	7.394	62.051.305	8.392
	Superstiti.....	19.501	111.542.477	5.720
	Totale.....	98.528	977.709.926	9.923
2008	Vecchiaia.....	53.762	683.503.182	12.713
	Invalidità.....	7.594	62.964.363	8.291
	Superstiti.....	20.783	122.176.751	5.879
	Totale.....	82.139	868.644.296	10.575

Pensioni esistenti alla fine degli anni 2007 e 2008

Anno	Categoria	Numero	Importo annuo (1)	Importo medio annuo
2007	Vecchiaia.....	1.042.423	10.985.143.442	10.538
	Invalidità.....	150.602	969.255.083	6.436
	Superstiti.....	319.791	1.690.673.519	5.287
	Totale.....	1.512.816	13.645.072.044	9.020
2008	Vecchiaia.....	1.069.927	11.703.580.563	10.939
	Invalidità.....	142.776	949.546.604	6.651
	Superstiti.....	328.357	1.794.198.273	5.464
	Totale.....	1.541.060	14.447.325.440	9.375

(1) Comprende quote di pensione poste a carico di altre gestioni

Le poste correttive e compensative di spese correnti, accertate in 86 mln, riguardano sia i recuperi di prestazioni pensionistiche a carico di titolari di pensione già integrata al trattamento minimo, beneficiari di nuovi trattamenti pensionistici, ovvero recuperi determinatisi a seguito di ricostituzioni, sia i riaccrediti da banche e poste di somme anticipate dall'Istituto per il pagamento delle pensioni.

Ammortamenti e svalutazioni

L'assegnazione ai fondi svalutazione crediti ammonta a 526 mln e riguarda per 15 mln l'assegnazione al fondo svalutazione crediti per prestazioni da recuperare e per 511 mln l'assegnazione al fondo svalutazione crediti contributivi. Quest'ultima si è resa necessaria dopo aver prelevato 143 mln a copertura delle eliminazioni di residui per contributi effettuate nell'anno, al fine di adeguare la consistenza del fondo svalutazione crediti contributivi mediante l'applicazione delle seguenti percentuali stabilite con determinazione del Direttore Generale n.40 del 21 aprile 2009:

- 93,60 per cento per i crediti fino al 31 dicembre 1980;
- 91,50 per cento per i crediti relativi agli anni 1981-1990;
- 80,80 per cento per i crediti relativi agli anni 1991-1995;
- 64,30 per cento per i crediti relativi agli anni 1996-1999;
- 38,50 per cento per i crediti relativi agli anni 2000-2004;
- 19,20 per cento per i crediti relativi agli anni 2005-2006;
- 8,70 per cento per i crediti relativi agli anni 2007-2008.

Oneri diversi di gestione

I trasferimenti passivi ammontano complessivamente a 46 mln e risultano così composti:

- per 44 mln attengono ad importi per contribuzioni da trasferire allo Stato e ad altri Enti (così come dettagliato nell'allegato 9)
- per 2 mln riguardano trasferimenti ad altre gestioni dell'INPS e principalmente il valore di copertura dei periodi assicurativi.

Le spese di amministrazione risultano determinate in 232 mln e rappresentano quasi esclusivamente la quota parte delle spese di

amministrazione complessive dell'Istituto, attribuite alla Gestione in base ai criteri previsti dal vigente Regolamento per l'amministrazione e la contabilità dell'INPS.

Nella tabella che segue si riportano, per grandi aggregati, i dati delle spese di amministrazione a carico della Gestione rispettivamente per gli anni 2008 e 2007.

Spese di amministrazione

(in migliaia)

Aggregati	Anno 2007	Anno 2008
Spese per il personale	141.472	145.061
Spese per servizi svolti da altri enti	23.744	46.196
Spese postali, telegrafiche e telefoniche	3.576	3.891
Illuminazione, forza motrice, riscaldamento, condizionamento, conduzione, pulizia, vigilanza, fitto locali, manutenzione e adattamento stabili strumentali	10.588	12.408
Spese per accertamenti sanitari	144	114
Spese legali	2.275	1.927
Spese per i servizi informatici e ammortamento apparecchiature informatiche	8.601	9.422
Altre spese	20.142	20.433
Totale	210.542	239.452
meno recuperi	6.505	6.221
meno residui insuss. passivi	3.142	759
Totale netto	200.895	232.481

Proventi ed oneri finanziari**929 mln**

Sono costituiti prevalentemente dagli interessi passivi ed altri oneri finanziari così dettagliati:

- per 906 mln dagli interessi passivi maturati sul conto corrente che la Gestione intrattiene con l'INPS per le anticipazioni ricevute a titolo oneroso;
- per 21 mln dagli oneri derivanti dalla cessione dei crediti contributivi;
- per 2 mln dagli interessi passivi sulle prestazioni arretrate.

La misura del saggio di interesse, che le gestioni finanziariamente passive debbono corrispondere a quelle attive, è stata fissata nel 4,463% (4,405% nel 2007), così come stabilito dal Consiglio di Amministrazione con deliberazione n. 59 del 23 aprile 2009.

Proventi e oneri straordinari

Accertati in 1 mln sono la risultante della somma algebrica tra il prelievo dal fondo svalutazione crediti contributivi e prestazioni da recuperare per 162 mln e la eliminazione per irrecuperabilità o insussistenza dei crediti per contributi, sanzioni e prestazioni da recuperare accertata complessivamente in 163 mln (all. 11).

Imposte dell'esercizio

Accertate in 7 mln si riferiscono, principalmente, agli oneri relativi all'imposta regionale sulle attività produttive e, in misura minore, alle ritenute erariali sui conti correnti postali.

Risultato di esercizio

L'esercizio in esame chiude con un disavanzo economico di 3.677 mln rispetto a 3.061 mln dell'esercizio precedente.

* * * *

Stato patrimoniale

31/12/2008

Relativamente alle principali voci si fa presente quanto segue:**Immobilizzazioni: 6 mln****Immobili da reddito**

L'importo di 5,572 mln rappresenta la quota parte del valore degli immobili strumentali evidenziato nel bilancio dell'Istituto, attribuita alla Gestione.

Attivo circolante: 4.968 mln

I crediti per aliquote contributive a carico dei datori di lavoro e degli iscritti sono stati accertati in 7.377 mln e risultano costituiti per 2.850 mln, dai crediti ceduti alla S.C.C.I. S.p.A. compresi quelli per i quali l'Istituto cura la riscossione per conto della società veicolo e per 4.527 mln da crediti non ceduti.

A rettifica della suindicata voce è stato determinato in 2.696 mln il Fondo svalutazione crediti contributivi derivante dall'applicazione delle percentuali di svalutazione già indicate.

Di seguito si riportano, suddivisi per anno di provenienza, i crediti contributivi della Gestione.

Anno 2003 e prec	3.691 Mln
" 2004	479 Mln
" 2005	363 Mln
" 2006	786 Mln
2007	921 Mln
" 2008	1.137 Mln
Totale	7.377 Mln

I crediti per entrate non classificabili in altre voci sono pari a 226 mln suddivisi in 19 mln di crediti ceduti e 207 mln non ceduti.

Ratei e risconti: 1.492 mln

I ratei attivi sono stati accertati in 1.492 mln e si riferiscono, essenzialmente, alla quarta rata dei contributi relativa all'ultimo trimestre 2008, da versare entro il 16 febbraio 2009.

Patrimonio netto 17.295 mln

Per effetto del disavanzo di esercizio attestatosi sui 3.677 mln, il disavanzo patrimoniale della Gestione al 31 dicembre 2008 passa da 13.618 mln a 17.295 mln.

Debiti 23.704 mln

Comprendono prevalentemente:

I debiti per prestazioni rimasti da pagare alla fine del 2008 (200 mln);

i debiti per contributi da rimborsare agli assicurati (114 mln);


il debito per oneri derivanti dalla cessione dei crediti contributivi (302mln);

Il debito in conto corrente con l'Istituto che, in conseguenza dell'andamento negativo della gestione, aumenta da 18.807 mln di inizio anno a 23.099 mln di fine anno.

Ratei e risconti 54.293 mln

I ratei passivi sono valutati complessivamente in 54.293 mln (all. n. 3) e attengono, principalmente, all'onere presunto per rate di pensioni e indennità di maternità relative a domande che si presumono giacenti al 31 dicembre 2008.

Il Direttore centrale bilanci
e servizi fiscali



Il Direttore generale

ROMA, 01.06.2009

Rendiconto

PAGINA BIANCA

**GESTIONE DEI CONTRIBUTI E DELLE PRESTAZIONI PREVIDENZIALI DEGLI ARTIGIANI
SITUAZIONE PATRIMONIALE AL 31 DICEMBRE 2008**

ATTIVO				
Codice Conto	Denominazione Conto	Consistenza al 31/12/2008	Consistenza al 31/12/2007	DIFFERENZE
B	IMMOBILIZZAZIONI			
II	Immobilizzazioni Materiali			
1	Terreni e fabbricati			
	meno f.do ammortamento			
	Immobili da reddito	5.572.347,71	5.347.159,81	225.187,90
	TOTALE	5.572.347,71	5.347.159,81	225.187,90
	TOTALE IMMOBILIZZAZIONI	5.572.347,71	5.347.159,81	225.187,90
C	ATTIVO CIRCOLANTE			
2	Crediti verso iscritti, soci e terzi			
	Crediti per aliquote contributive a carico dei datori di lavoro e/o degli iscritti:			
	- ceduti alla S.C.C.I. S.p.a	2.850.226.895,45	4.611.502.360,25	-1.761.275.464,80
	- non ceduti	4.526.969.163,84	1.891.659.449,23	2.635.309.714,61
	Fondo svalutazione crediti contributivi	-2.696.557.428,54	-2.328.983.881,73	-367.573.546,81
	Crediti per poste correttive e compensative di spese correnti	111.936.702,97	120.331.976,02	-8.395.273,05
	Fondo svalutazione crediti per prestazioni da recuperare	-50.366.408,00	-54.144.279,00	3.777.871,00
	Crediti per entrate non classificabili in altre voci:	226.244.346,92	187.075.075,86	39.169.271,06
	- ceduti alla S.C.C.I. S.p.a	18.517.301,66	179.519.273,56	-161.001.971,90
	- non ceduti	207.727.045,26	7.555.802,30	200.171.242,96
	TOTALE	4.968.453.272,64	4.427.440.700,63	541.012.572,01
	TOTALE ATTIVO CIRCOLANTE	4.968.453.272,64	4.427.440.700,63	541.012.572,01
D	RATEI E RISCONTI			
I	Ratei e risconti			
1	Ratei attivi			
	Ratei attivi	1.491.586.002,83	1.463.585.479,70	28.000.523,13
	TOTALE	1.491.586.002,83	1.463.585.479,70	28.000.523,13
	TOTALE RATEI E RISCONTI	1.491.586.002,83	1.463.585.479,70	28.000.523,13
	TOTALE ATTIVO	6.465.611.623,18	5.896.373.340,14	569.238.283,04

GESTIONE DEI CONTRIBUTI E DELLE PRESTAZIONI PREVIDENZIALI DEGLI ARTIGIANI
SITUAZIONE PATRIMONIALE AL 31 DICEMBRE 2008

PASSIVO				
Codice Conto	Denominazione Conto	Consistenza al 31/12/2008	Consistenza al 31/12/2007	DIFFERENZE
A	PATRIMONIO NETTO			
VIII	Avanzi (Disavanzi) economici portati a nuovo			
1	Disavanzo economico esercizi precedenti	-13.618.449.780,43	-10.557.276.682,05	-3.061.173.098,38
	TOTALE	-13.618.449.780,43	-10.557.276.682,05	-3.061.173.098,38
IX	Avanzo (Disavanzo) economico d'esercizio			
1	Disavanzo economico d'esercizio	-3.676.294.630,95	-3.061.173.098,38	-615.121.532,57
	TOTALE	-3.676.294.630,95	-3.061.173.098,38	-615.121.532,57
	TOTALE PATRIMONIO NETTO	-17.294.744.411,38	-13.618.449.780,43	-3.676.294.630,95
C	FONDI PER RISCHI ED ONERI			
I	Fondi per rischi ed oneri			
3	per altri rischi e oneri futuri			
	Fondo per la copertura degli oneri per accredit contributi omessi agli assicurati	92.484,66	92.484,66	0,00
	Fondo di accantonamento dei contributi di cui all'art.20 della legge n. 724/1994	1.599.523,17	1.587.325,17	12.198,00
	TOTALE	1.692.007,83	1.679.809,83	12.198,00
	TOTALE FONDI PER RISCHI ED ONERI	1.692.007,83	1.679.809,83	12.198,00
E	DEBITI			
10	Debiti verso iscritti soci o terzi			
	Debiti per prestazioni istituzionali (all. n. 2)	199.904.929,43	222.535.040,09	-22.630.110,66
11	Debiti verso lo Stato ed altri soggetti pubblici			
	Debiti per trasferimenti passivi allo Stato ed ad altri soggetti pubblici	19.868.072,81	16.138.813,66	3.729.259,15
	Debiti per rimborsi	258,23	258,23	0,00
12	Debiti diversi			
	Debiti per oneri finanziari	301.513.456,96	280.453.670,57	21.059.786,39
	Debiti per contributi da rimborsare	113.790.075,53	122.175.638,29	-8.385.562,76
	Debito in c/c con l'INPS	23.069.293.978,77	18.806.810.605,90	4.262.483.372,87
	TOTALE DEBITI	23.704.370.771,73	19.448.114.026,74	4.256.256.744,99
F	RATEI E RISCONTI			
I	Ratei passivi			
1	Ratei passivi (all. n. 3)	54.293.255,00	65.029.284,00	-10.736.029,00
	TOTALE RATEI E RISCONTI	54.293.255,00	65.029.284,00	-10.736.029,00
	TOTALE PASSIVO	6.465.611.623,18	5.896.373.340,14	569.238.283,04

I SINDACI

MARIA TERESA FERRARO
LUDOVICO ANSELMI - FEDERICO CANCELLARO
DANIELA CARLA' - CARLO CONTE
MARIANO MARTONE - EMANUELE SFERRA

IL COMMISSARIO STRAORDINARIO

ANTONIO MASTRAPASQUA

XVI LEGISLATURA — DISEGNI DI LEGGE E RELAZIONI — DOCUMENTI

GESTIONE DEI CONTRIBUTI E DELLE PRESTAZIONI PREVIDENZIALI DEGLI ARTIGIANI
ENTRATE E USCITE DELL'ESERCIZIO 2008

Codice Conto	Denominazione Conto	CONSUNTIVO 2008	CONSUNTIVO 2007	DIFFERENZE
CEA	VALORE DELLA PRODUZIONE			
CEA.01	PROVENTI E CORRISPETTIVI PER LA PRODUZIONE DELLE PRESTAZIONI E/O SERVIZI			
	ENTRATE ACCERTATE NELL'ESERCIZIO			
	Aliquote contributive a carico dei datori di lavoro e/o degli iscritti:			
	-Contributi ordinari (all.n.4)	7.895.588.907,06	7.485.300.872,44	410.288.034,62
	-Contributi afferenti ai periodi di cui all'Art.20 L.724/1994	12.198,00	14.784,74	-2.586,74
	Quote di partecipazione degli iscritti all'onere di specifiche gestioni (all. n. 5)	85.611.993,30	82.315.087,88	3.296.905,42
	Poste correttive e compensative di entrate correnti (all. n. 10)	-276.987.918,63	-302.321.540,22	25.333.621,59
	RETTIFICA DELLE ENTRATE ACCERTATE NELL'ESERCIZIO CON I MOVIMENTI DEI RATEI E DEI RISCONTI			0,00
	Contributi a carico dei datori di lavoro e/o degli iscritti (all. n. 4 ratei attivi finali)	1.487.219.911,49	1.458.892.059,08	28.327.852,41
	Contributi a carico dei datori di lavoro e/o degli iscritti (all. n. 4 storno ratei attivi iniziali)	-1.458.892.059,08	-1.273.517.150,81	-185.374.908,27
	<i>Totale proventi e corrispettivi per la produzione delle prestazioni e/o servizi</i>	<i>7.732.553.032,14</i>	<i>7.450.684.113,11</i>	<i>281.868.919,03</i>
CEA.05	ALTRI RICAVI E PROVENTI			
	ENTRATE ACCERTATE NELL'ESERCIZIO			
	Entrate non classificabili in altre voci (all. n. 6)	43.114.550,38	31.008.906,37	12.105.644,01
	Valore di copertura di periodi assicurativi	267.504,39	289.215,58	-21.711,19
	Trasferimenti da parte dello Stato a copertura oneri per iscritti inferiori a 21 anni	3.583.766,52	1.864.422,25	1.719.344,27
	Trasferimenti a copertura modifiche norme su cumulo	40.902.793,00	40.093.919,00	808.874,00
	Rifusione dalla Glas dei benefici pensionistici ai non vedenti	0,00	4.897,01	-4.897,01
	RETTIFICA DELLE ENTRATE ACCERTATE NELL'ESERCIZIO CON I MOVIMENTI DEI RATEI E DEI RISCONTI			
	Entrate non classificabili in altre voci (all. n. 6 attribuzione ratei attivi finali)	4.366.091,34	4.693.420,62	-327.329,28
	Entrate non classificabili in altre voci (all. n. 6 storno ratei attivi iniziali)	-4.693.420,62	-437.198,89	-4.256.221,73
	<i>Totale altri ricavi proventi</i>	<i>87.541.285,01</i>	<i>77.517.581,94</i>	<i>10.023.703,07</i>
	TOTALE VALORE DELLA PRODUZIONE (A)	7.820.094.317,15	7.528.201.695,05	291.892.622,10
CEB	COSTO DELLA PRODUZIONE			
CEB.06	COSTI PER ACQUISTO MATERIE PRIME, SOSTITUTIVE, CONSUMO E RENDI			
CEB.06.a	PRESTAZIONI ISTITUZIONALI			
	SPESE IMPEGNATE DELL'ESERCIZIO			
	Spese per prestazioni (all. n. 8)	-9.856.899.723,97	-9.312.821.534,67	-544.078.189,30
	Poste correttive e compensative di spese correnti:			0,00
	- Recupero di prestazioni	86.166.092,48	117.727.898,41	-31.561.805,93
	- Recupero di indennità di maternità	225.876,08	200.251,66	25.624,42
	Oneri prevenz e cura invalidità (all. n. 8)	-590.495,86	-601.098,57	10.602,71
	RETTIFICA DELLE SPESE IMPEGNATE NELL'ESERCIZIO CON I MOVIMENTI DEI RATEI E DELLE RIMANENZE			
	Spese per prestazioni istituzionali (all. n. 8 storno ratei passivi iniziali)	65.029.284,00	56.201.933,00	8.827.351,00
	Spese per prestazioni istituzionali (all. n. 8 ratei passivi finali)	-54.293.255,00	-65.029.284,00	10.736.029,00
	<i>Totale delle prestazioni istituzionali</i>	<i>-9.760.362.222,27</i>	<i>-9.204.321.834,17</i>	<i>-556.040.388,10</i>
CEB.10	AMMORTAMENTI E SVALUTAZIONI			
CEB.10.d	SVALUTAZIONE DEI CREDITI COMPRESI NELL'ATTIVO CIRCOLANTE			
	Svalutazione crediti contributivi	-510.989.945,58	-346.582.576,34	-164.407.369,24
	Svalutazione crediti per prestazioni da recuperare	-15.403.124,99	-20.144.132,66	4.741.007,67
CEB.12	ACCANTONAMENTI AI FONDI PER RISCHI			
	Assegnazione al Fondo di accantonamento dei contributi di cui all'art.20 legge 724/1994	-12.198,00	-14.784,74	2.586,74
	<i>Totale ammortamenti e svalutazioni</i>	<i>-526.405.268,57</i>	<i>-366.741.493,74</i>	<i>-159.663.774,83</i>
CEB.14	ONERI DIVERSI DI GESTIONE			
	SPESE DI PERTINENZA DELL'ESERCIZIO			
	Trasferimenti passivi (all. n. 9)	-44.004.616,21	-42.530.089,71	-1.474.526,50
	Spese non classificabili in altre voci:			
	- Uscite varie	-527.811,93	-502.520,84	-25.291,09
	- Rivalutazione moneta di prestazioni arretrate	-32.496,19	-22.786,61	-9.709,58
	Spese di amministrazione	-232.482.590,40	-200.896.025,14	-31.586.565,26
	Trasferimenti ad altre gestioni:			
	- Valori di copertura di periodi assicurativi	-1.643.436,26	-1.825.569,68	182.133,42
	- Quota parte dei proventi di cui all'art.44, comma 2 e 3 della legge 289/2002	-359,91	-836,50	476,59
	Oneri per il trasferimento allo Stato economie per nduz stanziamenti spese di amministrazione	-25.506,52	-28.567,30	3.060,78
	Rifusione alla Glas dei benefici pensionistici ai non vedenti	0,00	0,00	0,00
	Contributi in conto interessi	-89,50	-20,17	-69,33
	<i>Totale oneri diversi di gestione</i>	<i>-278.716.906,92</i>	<i>-245.806.415,95</i>	<i>-32.910.490,97</i>
	TOTALE COSTI DELLA PRODUZIONE (B)	-10.565.484.397,76	-9.816.869.743,86	-748.614.653,90

DIFFERENZA TRA VALORE E COSTI DELLA PRODUZIONE (A) + (-B)		-2.745.390.080,61	-2.288.668.048,81	-456.722.031,80
CEC PROVENTI E ONERI FINANZIARI				
CEC.16	ALTRI PROVENTI FINANZIARI			
ENTRATE DI PERTINENZA DELL'ESERCIZIO ACCERTATE NELL'ESERCIZIO				
Redditi e proventi patrimoniali:				
	- Interessi attivi diversi	7.040,00	8.514,61	-1.474,61
	- Interessi attivi sui conti correnti postali	65.224,18	76.968,49	-11.744,31
	Canone d'uso netto degli immobili strumentali adibiti ad ufficio	325.763,21	233.901,38	91.861,83
	Totale altri proventi finanziari	398.027,39	319.384,48	78.642,91
CEC.17	INTERESSI PASSIVI ED ALTRI ONERI FINANZIARI			
Oneri finanziari:				
	- Interessi passivi su prestazioni arretrate	-1.937.308,01	-2.434.004,13	496.696,12
	- Interessi passivi diversi	-17.411,86	-43.308,42	25.896,56
	- Derivanti dalla cessione dei crediti contributivi - legge n.448/1998 e successive modifiche	-21.059.786,39	-34.580.565,18	13.520.778,79
	Interessi passivi per anticipazioni dalle gestioni attive	-906.235.123,83	-727.045.317,07	-179.189.806,76
	Totale interessi passivi ed altri oneri finanziari	-929.249.630,09	-764.103.194,80	-165.146.435,29
TOTALE PROVENTI E ONERI FINANZIARI (C)		-928.851.602,70	-763.783.810,32	-165.067.792,38
RED RETTIFICHE DI VALORE DI ATTIVITA' FINANZIARIE				
RED.18	SVALUTAZIONI			
	Rifusione all GPS onere per svalutaz. Crediti vs Erario per IRPEF non dovuta	0,00	-607.182,41	607.182,41
	Totale rettifiche di valore di attività finanziarie	0,00	-607.182,41	607.182,41
TOTALE RETTIFICHE DI VALORE DI ATTIVITA' FINANZIARIE (D)		0,00	-607.182,41	607.182,41
CEE.22	SOPRAVVENIENZE ATTIVE ED INSUSISTENZE DEL PASSIVO DERIVANTI DALLA GESTIONE DEI RESIDUI			
	Ricertamento residui attivi	39.594,06	13.838,92	25.755,14
	Presunta insussistenza dei residui passivi:			
	- Residui passivi per rate di pensione prescritte	6.306.153,52	317.887,46	5.988.266,06
	- Residui passivi insussistenti	430,63	0,00	430,63
	- Residui passivi per contributi da rimborsare	65.547,89	12.095,59	53.452,30
	Totale sopravvenienze attive ed insussistenze del passivo derivanti dalla gestione dei residui	6.411.726,10	343.821,97	6.067.473,50
CEE.23	PROVENTI E ONERI STRAORDINARI			
	Prelievo dal Fondo svalutazione crediti contributivi	143.416.398,77	160.578.897,49	-17.162.498,72
	Prelievo dal Fondo svalutazione crediti per prestazioni da recuperare	19.180.995,99	5.922.240,66	13.258.755,33
	Eliminazione residui attivi (all. n.11)	-163.742.654,45	-167.913.299,71	4.170.645,26
	Totale proventi e oneri straordinari	-1.145.259,69	-1.412.161,56	266.901,87
TOTALE PROVENTI STRAORDINARI		5.266.466,41	-1.068.339,59	6.334.375,37
RISULTATO PRIMA DELLE IMPOSTE (A) + (-B) + (-C) + (-D) + (E)		-3.668.975.216,90	-3.054.127.381,13	-614.848.266,40
CEF IMPOSTE DELL'ESERCIZIO				
	IRPEG - Oneri Tributarî	-7.319.414,05	-7.045.717,25	-273.696,80
	Totale imposte dell'esercizio	-7.319.414,05	-7.045.717,25	-273.696,80
DISAVANZO ECONOMICO		-3.676.294.630,95	-3.061.173.098,38	-615.121.963,20

Allegati

PAGINA BIANCA

DEBITI VERSO LO STATO

ALLEGATO N. 1

DESCRIZIONE	Consistenza al 31/12/2008	Consistenza al 31/12/2007	DIFFERENZE
Per il finanziamento del Fondo sanitario nazionale - art.69, lett. b) della legge n. 833/1978: - per prestazioni terapeutiche.....	192.411,18	192.411,18	-
-Per somme da trasferire ai sensi dell'art. 1 duodecies della legge n. 641/1978 (ex ONPI).....	4.742.972,74	1.985.199,50	2.757.773,24
-Somme trasferite in eccedenza agli oneri per provvidenze erogate alle popolazioni colpite da eventi calamitosi.....	258,23	258,23	-
TOTALE	4.935.642,15	2.177.868,91	2.757.773,24

DEBITI PER PRESTAZIONI

ALLEGATO N. 2

DESCRIZIONE	Consistenza al 31/12/2008	Consistenza al 31/12/2007	DIFFERENZE
-Debiti verso i pensionati.....	199.797.434,76	222.424.778,23	-22.627.343,47
-Debiti per l'assegno per l'assistenza personale e continuativa ai pensionati per inabilità di cui all'art. 5 della legge n. 222/1984.....	7.175,58	6.623,08	552,50
-Debiti verso i beneficiari di prestazioni di maternità.....	100.319,09	103.638,78	-3.319,69
TOTALE	199.904.929,43	222.535.040,09	-22.630.110,66

RATEI PASSIVI

ALLEGATO N. 3

DESCRIZIONE	Consistenza al 31/12/2008	Consistenza al 31/12/2007	DIFFERENZE
-Rate pens. relative a domande giacenti al 31 dicembre.....	50.254.072,00	61.007.717,00	-10.753.645,00
-Indennità di maternità.....	4.039.183,00	4.021.567,00	17.616,00
TOTALE	54.293.255,00	65.029.284,00	-10.736.029,00

CONTRIBUTI A CARICO DEGLI ISCRITTI

ALLEGATO N. 4

DESCRIZIONE	CONSUNTIVO 2008			Torale (dato economico) (4)=(1-2+3)	CONSUNTIVO 2007 (dato economico) (5)	DIFFERENZE (6)
	Accertati nel 2008 (1)	Meno : rateo al 31.12.2007 (2)	Più: rateo al 31.12.2008 (**)(3)			
Contributo a percentuale, di cui all'art.1 della legge n.233/1990 e successive modificazioni	7.881.174.580,92	1.455.066.165,90	1.483.459.344,03	7.909.567.759,05	7.656.362.096,40	253.205.662,65
Contributo per l'indennita' di maternita' - Legge n.546/1987	14.414.326,14	3.825.893,18	3.760.567,46	14.349.000,42	14.313.684,31	35.316,11
TOTALE	7.895.588.907,06	1.458.892.059,08	1.487.219.911,49	7.923.916.759,47	6.402.733.927,06	253.240.978,76

(*) Comprensivo dell'integrazione di competenza in relazione ai nuovi iscritti dell'anno 2007 valutata in 110,29 milioni.

(**) Comprensivo dell'integrazione di competenza in relazione ai nuovi iscritti dell'anno 2008 valutata in 101,83 milioni

ALLEGATO N. 5

QUOTE DI PARTECIPAZIONE DEGLI ISCRITTI

DESCRIZIONE	CONSUNTIVO 2008	CONSUNTIVO 2007	DIFFERENZE
Contributi volontari.....	19.310.409,18	20.659.054,47	-1.348.645,29
Proventi per divieto di cumulo tra pensioni e redditi da lavoro.....	64.209.950,64	58.518.093,76	5.691.856,88
Proventi connessi con l'estensione del regime di totale cumulabilità della pensione di anzianità con i redditi da lavoro, art. 44, c. 2, legge n.289/2002.....	8.968,39	23.475,71	-14.507,32
Proventi a sanatoria di periodi di totale o parziale incumulabilità della pensione con i redditi da lavoro art.44, c.3, L289/2002.....	596,12	697,12	-101,00
Valori di riscatto per il periodo di corso legale di laurea, ai sensi dell'art.50, della legge n. 153/1969.....	512.792,00	605.812,33	-93.020,33
Valori di riscatto diversi per periodi scoperti di assicurazione.....	1.569.276,97	2.507.954,49	-938.677,52
TOTALE.....	85.611.993,30	82.315.087,88	3.296.905,42

ALLEGATO N. 6

ENTRATE NON CLASSIFICABILI IN ALTRE VOCI

DESCRIZIONE	CONSUNTIVO 2008				CONSUNTIVO 2007 (dato economico) (5)	DIFFERENZE (6)
	Accertati nel 2008 (1)	Meno : rateo al 31.12.2007 (2)	Più: rateo al 31.12.2008 (3)	Totale (dato economico) (4)=(1-2+3)		
Sanzioni civili, amministrative, multe e ammende.....	20.824.322,01	4.693.420,62	4.366.091,34	20.496.992,73	21.603.433,28	-1.106.440,55
Interessi di dilazione e differimento.....	18.579.163,27			18.579.163,27	10.885.121,89	7.694.041,38
Interessi per la riscossione dilazionata dei proventi di cui all'art. 44, c.2 e 3 legge 289/2002.....	138,28			138,28	146,50	-8,22
Valori per azioni di surroga, ex art.14, legge n. 222/1984.....	409.637,23			409.637,23	478.314,09	-68.676,86
Entrate varie.....	3.301.289,59			3.301.289,59	2.298.112,34	1.003.177,25
TOTALE.....	43.114.550,38	4.693.420,62	4.366.091,34	42.787.221,10	35.265.128,10	7.522.093,00

ALLEGATO N.7

TRASFERIMENTI DALLA GESTIONE DEGLI INTERVENTI ASSISTENZIALI E DI SOSTEGNO ALLE GESTIONI PREVIDENZIALI

DESCRIZIONE	CONSUNTIVO 2008	CONSUNTIVO 2007	DIFFERENZE
- Copertura oneri derivanti applicazione alle pensioni con anzianità contributiva pari o superiore a 40 anni delle disposizioni in materia di cumulo con redditi da lavoro previste per le pensioni di vecchiaia - art. 77 L. 448/1998.....	3.236.674,00	3.239.608,00	2.934,00
- Copertura oneri per la minore aliquota contributiva dovuta dagli iscritti di età inferiore a 21 anni (art.1, c.2, L.233/1990).....	3.583.766,52	1.864.422,25	1.719.344,27
- Copertura figurativa per periodi di astensione facoltativa per il diritto alla cura e alla formazione dei bambini nati dall'1.1.2000 (congedi parentali - art.3, L.53/2000).....	265.731,14	289.215,58	23.484,44
- Copertura delle minori entrate derivanti dalla modifica delle norme sul cumulo tra pensioni e reddito da lavoro - art. 72 legge 388/2000.....	37.666.119,00	37.663.185,00	2.934,00
TOTALE.....	44.752.290,66	43.056.430,83	1.695.859,83

ALLEGATO N. 8

SPESA PER PRESTAZIONI ISTITUZIONALI

DESCRIZIONE	CONSUNTIVO 2008			CONSUNTIVO 2007 (dato economico)	DIFFERENZE (6)
	Accertati nel 2008 (1)	Meno : rateo al 31.12.2007 (2)	PR: rateo al 31.12.2008 (3)		
A): RATE COMPLESSIVE LORDE DI PENSIONE a detrarre:	11.237.635.350,77	61.007.717,00	11.226.881.705,77	10.614.506.628,40	612.375.077,37
- Onere pensioni invalidità ante L. 222/1984.....	463.600.000,00	-	463.600.000,00	452.290.000,00	11.310.000,00
- Interazione al trattamento minimo assemo di invalidità Art. 1, legge n. 222/1984.....	39.115.604,07	-	39.115.604,07	38.668.597,30	447.006,77
- Migliorazione sociale dei trattamenti minimi di pensione-Art. 1, legge n. 140/1985 e succ. modificaz e integraz.....	135.141.316,70	-	135.141.316,70	127.588.537,48	7.552.779,22
- Migliorazione sociale dei trattamenti minimi di pensione-art. 38, c.1, legge 449/01.....	58.503.109,52	-	58.503.109,52	60.064.059,56	-1.560.960,24
- Assemo ai impariati dalla Ublia - art.18, D. L. n 622/1970.....	389.847,19	-	389.847,19	412.174,44	-22.327,25
- Quota parte mensilità di pensione erogata - art.37, 3° comma, lett.c), legge n. 88/1989.....	452.010.000,00	-	452.010.000,00	440.980.000,00	11.030.000,00
- Migliorazioni agli ex combattenti art.6, leggi n.140/1985 e n. 544/1988.....	20.226.302,45	-	20.226.302,45	21.487.477,36	-1.261.174,91
- Quote pensioni afferenti a periodi lavorativi prestati presso le FF.AA. affekte.....	1.847,00	-	1.847,00	1.930,00	-83,00
- Oneri connessi al pensionamento anticipati.....	17.218.587,67	-	17.218.587,67	11.789.095,43	5.429.492,24
- Onere maggiorate perequazione rate pensione - art.11, c.5, legge 537/93.....	17.055.887,00	-	17.055.887,00	17.365.983,00	-310.096,00
- Quota di integ.al minimo concesso, alla modifica limite di reddito art.11, c.38, legge n.537/1993.....	8.596.149,00	-	8.596.149,00	9.076.774,00	-80.625,00
- Quota parte delle prestaz pensionistiche erogate in regime di convenzione con il Venezuela.....	294.631,00	-	294.631,00	288.281,00	6.350,00
- Rivalutazione pensioni ai sensi dell'art. 69, c.1, L.388/2000.....	148.854,00	-	148.854,00	145.646,00	3.208,00
- Abolizione divieto di cumulo tra pens. di reversibilità e rendita INAIL - art. 73 e 78 L.388/2000.....	9.247.524,00	-	9.247.524,00	7.398.019,00	1.849.505,00
- Prestazione equitativa al trattamento minimo di cui all'art.70, comma 7, della legge n.388/2000.....	10.346.466,00	-	10.346.466,00	9.847.212,00	499.254,00
- Onere per le modifiche dell'integrazione al trattamento minimo ai sensi dell'art.1 della L.385/2000.....	16.988.735,80	-	16.988.735,80	15.975.399,05	1.013.336,75
- Rate di pensione a seguito della totalizzazione dei periodi assicurativi di cui al D.Lgs n.42/2006.....	247.609,54	-	247.609,54	194.432,60	53.176,94
- Rate di pensione a seguito della totalizzazione dei periodi assicurativi di cui al D.Lgs n.42/2006.....	1.040.459,09	-	1.040.459,09	276.944,44	763.514,65
- Prestazione aggiuntiva a favore dei titolari di pensione - art.5, comma1, della legge n.127/2007.....	144.710.401,64	-	144.710.401,64	94.755.155,89	49.955.245,75
- Onere per l'applicazione in misura intera della perequazione art. 5 comma 6 L. N.127/2007.....	1.429.580,00	-	1.429.580,00	-	1.429.580,00
- Onere derivante l'applicazione della L. 206/2004 e della L. 266/2005 (benefici a favore vittime del terrorismo).....	13.303,82	-	13.303,82	-	13.303,82
Totale delle detrazioni.....	1.396.732.215,29	-	1.396.732.215,29	1.308.633.362,95	88.098.852,34
RATE PENSIONE A CARICO DELLA GESTIONE.....	9.840.903.135,48	61.007.717,00	9.830.149.490,48	9.305.873.265,45	524.276.225,03
ASSEGNI DI INABILITA' DI CUI ALL'ART.5, LEGGE N. 222/1984.....	927.003,94	-	927.003,94	1.022.807,44	-95.803,50
INDENNITA' DI MATERNITA' - LEGGE N. 546/1987.....	15.069.584,55	4.021.567,00	15.087.200,55	14.752.812,78	334.387,77
TOTALE A).....	9.856.899.723,97	65.029.284,00	9.846.163.694,97	9.321.648.885,67	524.514.809,30
TOTALE B).....	590.495,86	-	590.495,86	601.098,57	-10.602,71
SPESA PER PRESTAZIONI ISTITUZIONALI (A+B).....	9.857.490.219,83	65.029.284,00	9.846.754.190,83	9.322.249.984,24	524.504.206,59

ALLEGATO N. 9

TRASFERIMENTI PASSIVI

DESCRIZIONE	CONSUNTIVO 2008	CONSUNTIVO 2007	DIFFERENZE
A) TRASFERIMENTI ALLO STATO:			
Somme da trasferire al Ministero del Tesoro secondo il disposto dell'art.1 duodecies della legge n.641/1978 (già contribuzione destinata all'ONPI).....	19.786.860,40	18.502.030,51	1.284.829,89
TOTALE A).....	19.786.860,40	18.502.030,51	1.284.829,89
B) TRASFERIMENTI AD ALTRI ENTI:			
Contributi a favore di Enti vari:			
-Istituti di patronato e assistenza sociale.....	14.932.688,89	13.961.202,98	971.485,91
-Istituto affari sociali.....	123.765,83	103.821,24	19.944,59
Valori di copertura di periodi assicurativi:			
-Trasferiti ad altri Enti di previdenza.....	9.161.301,09	9.963.034,98	- 801.733,89
TOTALE B).....	24.217.755,81	24.028.059,20	189.696,61
TOTALE (A+B).....	44.004.616,21	42.530.089,71	1.474.526,50

ALLEGATO N. 10

POSTE CORRETTIVE E COMPENSATIVE DI ENTRATE

DESCRIZIONE	CONSUNTIVO 2008	CONSUNTIVO 2007	DIFFERENZE
Rimborso di contributi.....	276.939.868,99	302.243.871,99	-25.304.003,00
Rimborso di contributi di maternità.....	39.792,05	46.439,43	-6.647,38
Rimborso trattenute effettuate indebitamente ai pensionati occupati.....	397,82	278,50	119,32
Rimborso proventi per cumulabilità pensioni redditi da lavoro - art.44, c.2, L289/2002.....	2.763,57	11.936,54	-9.172,97
Rimborso proventi a sanatoria incumulabilità pensioni redditi da lavoro - art.44, c.3, L289/2002.....	3.340,10	4.017,82	-677,72
Rimborso di riserve e valori di riscatto.....	1.756,10	14.995,94	-13.239,84
TOTALE.....	276.987.918,63	302.321.540,22	-25.333.621,59

ALLEGATO N. 11

VARIAZIONI PATRIMONIALI STRAORDINARIE

DESCRIZIONE	CONSUNTIVO 2008	CONSUNTIVO 2007	DIFFERENZE
Insussistenza di residui per contributi	143.416.398,77	160.578.897,49	-17.162.498,72
Insussistenza di residui per ammende, multe e sanzioni civili a seguito di cancellazioni.....	1.145.259,69	1.412.161,56	-266.901,87
Perdita per accertata irrecuperabilità di crediti per prestazioni da recuperare.....	19.180.995,99	5.922.240,66	13.258.755,33
TOTALE.....	163.742.654,45	167.913.299,71	-4.170.645,26

PAGINA BIANCA

Appendice

Evoluzione legislativa e normativa

PAGINA BIANCA

La Gestione dei contributi e delle prestazioni previdenziali degli artigiani nell'anno 2008 ha continuato ad essere interessata dagli effetti della legge di riforma dei trattamenti pensionistici dei lavoratori autonomi del 2 agosto 1990, n. 233 e successive modificazioni ed integrazioni e dalle disposizioni legislative emanate in precedenza ed ampiamente commentate nelle relazioni ai bilanci precedenti.

Di seguito vengono riportate le norme più significative che hanno interessato la Gestione, nonché quelle di più recente emanazione.

Il decreto legislativo 30 aprile 1997, n. 184, ha previsto che l'autorizzazione ai versamenti volontari possa essere concessa solo a coloro che possono far valere tre anni di contribuzione nell'ultimo quinquennio, eliminando il requisito alternativo dei cinque anni di contribuzione nell'intera vita assicurativa.

Ha continuato a produrre effetti sulla Gestione l'applicazione della legge 8 agosto 1995, n. 335 e in particolare, l'articolo 3, commi 9 e 10, il quale ha modificato i termini di prescrizione per i contributi dovuti al Fondo pensioni lavoratori dipendenti e alle altre Gestioni pensionistiche obbligatorie: tali termini sono stabiliti in 10 anni dal 17 agosto 1995; in cinque anni dal 1° gennaio 1996. Sono, inoltre, stabiliti in 5 anni, dalla data di entrata in vigore della legge stessa, i termini di prescrizione di tutte le altre contribuzioni di previdenza e di assistenza sociale obbligatoria. I termini di prescrizione suddetti si applicano anche alle contribuzioni relative a periodi precedenti la data del 17 agosto 1995, ad eccezione dei casi di atti interruttivi già compiuti o di procedure iniziate nel rispetto delle norme preesistenti.

Il decreto legislativo 30 aprile 1997, n. 180, in attuazione della delega conferita dall'art. 1, comma 24, della legge n. 335/1995, prevede l'opzione per la liquidazione del trattamento pensionistico esclusivamente con le regole del sistema contributivo, in favore di coloro che possono far valere almeno 15 anni complessivi di contributi, di cui almeno cinque nel nuovo sistema. Di fatto tale opzione si è potuta esercitare solo a partire dal 2001.

L'andamento della Gestione è stato influenzato dagli effetti dell'applicazione dell'articolo 59, comma 15, della legge 27 dicembre 1997, n. 449, che ha disposto, con decorrenza 1 gennaio 1998, che il contributo previdenziale dovuto dai lavoratori autonomi ultra sessantacinquenni già pensionati può essere, a richiesta, applicato nella misura ridotta del 50 per cento.

Ai sensi della medesima disposizione, per i lavoratori per i quali la pensione è liquidata in tutto o in parte con il sistema retributivo, il relativo supplemento di pensione è corrispondentemente ridotto della metà.

La riduzione in parola, si riferisce ai contributi pensionistici, con esclusione della contribuzione per la tutela della maternità, dovuti, per gli anni 1998 e seguenti, sia sul minimale di reddito che sulla quota eccedente il minimale.

La legge 23 dicembre 1998, n. 448 (collegato alla finanziaria 1999), ha previsto:

- all'articolo 34, con effetto dal 1° gennaio 1999, che gli aumenti di perequazione automatica a titolari di più trattamenti pensionistici vengano attribuiti su ciascun trattamento, in misura proporzionale all'ammontare del trattamento da rivalutare rispetto all'ammontare complessivo;
- all'articolo 77, in materia di cumulo tra pensioni e redditi da lavoro, per le pensioni di anzianità liquidate con anzianità contributiva pari o superiore a 40 anni, l'applicazione delle disposizioni vigenti per le pensioni di vecchiaia. Il maggior onere per la Gestione è stato posto a carico della Gestione degli interventi assistenziali e di sostegno alle gestioni previdenziali.

La legge 23 dicembre 1999, n. 488, all'articolo 49, ha ridotto, a decorrere dal 1° luglio 2000, il contributo per l'indennità di maternità, portandolo a Euro 7,49 annue e, contemporaneamente, ha diminuito gli oneri delle prestazioni di maternità a carico della Gestione.

La legge 23 dicembre 2000, n. 388 (legge finanziaria 2001) ha

previsto:

- all'articolo 69, nuove disposizioni relative al sistema pensionistico e, in particolare, ai:
 - commi 1 e 2, a decorrere dal 1 gennaio 2001, la modifica della rivalutazione automatica delle pensioni che è applicata nella misura del 100 per cento per le fasce di importo fino a tre volte il trattamento minimo INPS, del 90 per cento per le fasce d'importo compreso tra tre volte e cinque volte il minimo, del 75 per cento per le fasce d'importo superiori a cinque volte il minimo. Con la stessa decorrenza viene modificato da 3 a 2 anni il periodo di riferimento della perequazione per le pensioni d'importo compreso tra cinque a otto volte il minimo;
 - commi 3 e 4, l'aumento delle maggiorazioni sociali ai titolari di pensioni che siano almeno ultrasessantenni e siano in possesso di redditi non superiori ai limiti di legge, in misura diversificata secondo l'età del pensionato;
- all'articolo 71, la totalizzazione dei periodi assicurativi per i lavoratori che non hanno maturato il diritto a pensione in alcuna forma dell'AGO e delle forme esclusive e sostitutive della stessa. Con D. I. del 7 febbraio 2003, n. 57 è stato emanato il regolamento di attuazione del predetto articolo e, quindi, a questi lavoratori è data facoltà di cumulare i vari periodi assicurativi per il conseguimento della pensione di vecchiaia e dei trattamenti di inabilità. Tali trattamenti costituiscono quote di un'unica pensione per la quale è prevista l'integrazione al minimo secondo l'ordinamento e con onere a carico della Gestione che eroga la quota di importo più elevato;
- all'articolo 72, la totale cumulabilità con i redditi da lavoro delle pensioni di vecchiaia e delle pensioni liquidate con anzianità contributiva pari o superiore a 40 anni, nonché la parziale cumulabilità per le pensioni di anzianità, di invalidità e degli assegni di invalidità nella misura del 70 per cento dell'importo eccedente il trattamento minimo;
- all'articolo 73, l'eliminazione del divieto di cumulo tra rendita ai superstiti INAIL e trattamento di reversibilità INPS, con decorrenza dal 1° luglio 2001;

La legge 28 dicembre 2001, n. 448 (legge finanziaria 2002)

riguarda:

- all'articolo 38, comma 1, l'incremento, a decorrere dal 1° gennaio 2002, a favore dei soggetti di età pari o superiore a settanta anni e fino a garantire un reddito proprio pari a 516,46 euro al mese per tredici mensilità, delle maggiorazioni sociali dei trattamenti pensionistici, con modalità diverse legate all'età e al reddito posseduto;
- all'articolo 43, la definitiva riduzione del contributo per la tutela di maternità, di cui all'articolo 82 del decreto legislativo 26 marzo 2001, n. 151;

La legge 27 dicembre 2002, n. 289 (legge finanziaria 2003) ha previsto:

- all'articolo 38, comma 9, in favore dei cittadini italiani residenti all'estero, l'incremento della maggiorazione sociale, di cui all'articolo 1 della legge n. 544/1988, a decorrere dal 1° gennaio 2003, nel rispetto delle condizioni dell'articolo 38 della legge n. 448/2001, previa verifica della condizione reddituale. Tale incremento deve garantire un potere di acquisto equivalente a quello conseguibile in Italia con 516,46 euro mensili per tredici mensilità, tenendo conto del costo della vita nei rispettivi Paesi di residenza;
- all'articolo 44, comma 1, a decorrere dal 1° gennaio 2003, la totale cumulabilità tra redditi da lavoro autonomo e dipendente e pensioni di anzianità a carico dell'assicurazione generale obbligatoria e delle forme sostitutive, esclusive ed esonerative della medesima, in presenza di una anzianità contributiva pari o superiore a 37 anni e a condizione che il lavoratore abbia compiuto 58 anni di età all'atto del pensionamento.

La legge 3 agosto 2004, n. 206, intitolata "Nuove norme in favore delle vittime del terrorismo e delle stragi di tale matrice" stabilisce:

- all'articolo 1, comma 1, che le disposizioni della presente legge si applicano a tutte le vittime degli atti di terrorismo e delle stragi di tale matrice, compiuti sul territorio nazionale o extranazionale, se coinvolgenti cittadini italiani nonché ai loro

- familiari superstiti;
- all'articolo 2, comma 1, che ai fini della liquidazione della pensione e dell'indennità di fine rapporto o altro trattamento equipollente a chiunque subisca o abbia subito un'invalidità permanente di qualsiasi entità e grado in conseguenza di atti di terrorismo e delle stragi di tale matrice, nonché alle vedove e agli orfani, si applica l'articolo 2 della legge 24 maggio 1970, n. 336, e successive modificazioni;
 - all'articolo 2, comma 2, che è riconosciuto il diritto ad una maggiorazione della misura della pensione e ai relativi benefici sulla base dei criteri indicati dalla presente legge per coloro che sono stati collocati a riposo alla data di entrata in vigore della presente legge;
 - all'articolo 2, comma 3, che sono fatti salvi i trattamenti pensionistici di maggior favore derivanti da iscrizioni assicurative obbligatorie di lavoratori dipendenti, autonomi o liberi professionisti;
 - all'articolo 3, comma 1, che a tutti coloro che hanno subito un'invalidità permanente inferiore all'80 per cento della capacità lavorativa, causata da atti di terrorismo e dalle stragi di tale matrice, è riconosciuto un aumento figurativo di dieci anni di versamenti contributivi utili ad aumentare, per una pari durata, l'anzianità pensionistica maturata, la misura della pensione, nonché il trattamento di fine rapporto o altro trattamento equipollente;
 - all'articolo 4, comma 1, che coloro che hanno subito un'invalidità permanente pari o superiore all'80 per cento della capacità lavorativa, causata da atti di terrorismo e dalle stragi di tale matrice, sono equiparati, ad ogni effetto di legge, ai grandi invalidi di guerra di cui all'articolo 14 del testo unico di cui al decreto del Presidente della Repubblica 23 dicembre 1978, n. 915;
 - all'articolo 4, comma 2, che in favore di tali soggetti è riconosciuto il diritto immediato alla pensione diretta, calcolata in base all'ultima retribuzione percepita integralmente dall'avente diritto e rideterminata secondo le previsioni di cui all'articolo 2, comma 2. Tali criteri si applicano anche per la

- determinazione della misura della pensione di reversibilità o indiretta in favore dei superstiti in caso di morte della vittima di atti di terrorismo e delle stragi di tale matrice; tali pensioni non sono decurtabili ad ogni effetto di legge;
- all'articolo 5, comma 1, il riconoscimento di una elargizione ivi indicata;
 - all'articolo 5, comma 4, che in caso di decesso dei soggetti di cui al comma 3, ai superstiti aventi diritto alla pensione di reversibilità sono attribuite due annualità, comprensive della tredicesima mensilità, del suddetto trattamento pensionistico limitatamente al coniuge superstite, ai figli minori, ai figli maggiorenni, ai genitori e ai fratelli e alle sorelle, se conviventi e a carico;
 - all'articolo 6, comma 1, che le percentuali di invalidità già riconosciute e indennizzate in base ai criteri e alle disposizioni della normativa vigente alla data di entrata in vigore della presente legge sono rivalutate tenendo conto dell'eventuale intercorso aggravamento fisico e del riconoscimento del danno biologico e morale;
 - all'articolo 7, comma 1, che ai pensionati vittime di atti di terrorismo e delle stragi di tale matrice e ai loro superstiti è assicurato l'adeguamento costante della misura delle relative pensioni al trattamento in godimento dei lavoratori in attività nelle corrispondenti posizioni economiche e con pari anzianità;
 - all'articolo 15, comma 1, che i benefici di cui alla presente legge si applicano agli eventi verificatisi sul territorio nazionale a decorrere dal 1° gennaio 1961, e al comma 2, che per gli eventi coinvolgenti cittadini italiani verificatisi all'estero tali benefici si applicano a decorrere dal 1° gennaio 2003;
 - all'articolo 16, che gli oneri derivanti dall'applicazione della citata legge sono posti a carico dello Stato.

Le modifiche introdotte dalla legge 23 dicembre 2005, n. 266 prevedono:

- ai commi 48 e 49, la specifica imputazione degli accantonamenti da riversare, a carico di ciascun ente previdenziale pubblico, relativamente alle minori spese per consumi intermedi, a favore del

- bilancio dello Stato entro il 30 giugno 2006, secondo quanto già previsto dal D.L. 6 settembre 2002, n. 194 e dal decreto legge 12 luglio 2004, n. 168;
- al comma 186, per il personale dipendente da amministrazioni pubbliche diverse da quelle statali gli oneri derivanti dai rinnovi contrattuali per il biennio 2006-2008 sono posti a carico dei rispettivi bilanci;
 - ai commi da 263 a 266, il trasferimento all'INPS, dal bilancio dello Stato, della somma a titolo di adeguamento Istat della quota assistenziale dei trattamenti pensionistici;
 - al comma 374, la sostituzione del comma 8 dell'articolo 44 del decreto legge 30 settembre 2003, n. 269, convertito in legge, con modificazioni, dalla legge 24 novembre 2003, n. 326 e che, a decorrere dal 1° gennaio 2006, le domande di iscrizione presentate dalle imprese artigiane e da quelle esercenti attività commerciali alle Camere di Commercio, Industria, Artigianato e Agricoltura, abbiano effetto anche ai fini dell'iscrizione agli Enti previdenziali e del pagamento dei contributi dovuti dagli stessi;
 - ai commi 523 e 524, il potenziamento dell'azione di vigilanza in materia di lavoro e legislazione sociale, attraverso la realizzazione di piani di intervento finalizzati al contrasto del lavoro sommerso e irregolare nei settori a maggior rischio di evasione contributiva e attraverso l'incremento dell'impiego del personale ispettivo in misura non inferiore al 20 per cento medio annuo rispetto a quanto pianificato per il 2005.

L'articolo 1 del decreto legislativo 2 febbraio 2006, n. 42, contenente disposizioni in materia di totalizzazione dei periodi assicurativi, prevede:

- al comma 1, che ferme restando le vigenti disposizioni in materia di ricongiunzione dei periodi assicurativi, agli iscritti a due o più forme di assicurazione obbligatoria per invalidità, vecchiaia e superstiti alle forme sostitutive, esclusive ed esonerative della medesima, nonché alle forme pensionistiche obbligatorie gestite dagli enti di cui ai decreti legislativi 30 giugno 1994, n. 509 e 10 febbraio 1996, n. 103, che non siano già titolari di trattamento pensionistico autonomo presso una delle predette gestioni, è data facoltà di cumulare i

periodi assicurativi non coincidenti, di durata non inferiore a sei anni, al fine del conseguimento di un'unica pensione;

- al comma 2, che la facoltà di cui al comma 1 può essere esercitata a condizione che il soggetto interessato abbia compiuto il sessantacinquesimo anno di età e possa far valere un'anzianità contributiva pari almeno a venti anni, ovvero, indipendentemente dall'età anagrafica, abbia accumulato un'anzianità contributiva non inferiore a quarant'anni ed inoltre, che sussistano gli ulteriori requisiti, diversi da quelli di età ed anzianità contributiva, previsti dai rispettivi ordinamenti per l'accesso alla pensione di vecchiaia.

Le modifiche introdotte dall'articolo 1 della legge 27 dicembre 2006, n. 296 (finanziaria 2007) prevedono:

- ai commi 742, 743 e 744, l'adeguamento per l'anno 2007 dei trasferimenti dovuti dallo Stato alle gestioni previdenziali, ai sensi, rispettivamente, dell'articolo 37, comma 3, lettera c), della legge 9 marzo 1989, n. 88 e successive modificazioni e dell'articolo 59, comma 34, della legge 27 dicembre 1997, n. 449;
- al comma 745, la modifica dell'articolo 3, comma 2, della legge 8 agosto 1995, n. 335, sostituendo i tre criteri di ripartizione dell'importo globale trasferito dallo Stato alle gestioni previdenziali con un unico criterio "del rapporto tra contribuzione e prestazioni con l'applicazione di aliquote contributive non inferiori alla media, ponderata agli iscritti, delle aliquote vigenti nei regimi interessati";
- al comma 746, la sostituzione del quinto periodo del comma 34 dell'articolo 59 della legge 27 dicembre 1997, n. 449 e successive modificazioni in: "Sono altresì escluse dal predetto procedimento le quote assegnate alle gestioni di cui agli articoli 21, 28, 31 e 34 della legge 9 marzo 1989, n. 88 (Fpld, coltivatori diretti, mezzadri e coloni, artigiani e commercianti), per un importo pari al 50 per cento di quello definito con legge 23 dicembre 1996, n. 663, e successive modificazioni, rivalutato, a decorrere dall'anno 1997, in misura proporzionale al complessivo incremento dei trasferimenti stabiliti annualmente con legge finanziaria, ai sensi dell'articolo 37, comma 5, della legge 9 marzo 1989, n. 88, e successive modificazioni, e annualmente adeguato secondo i medesimi criteri";
- al comma 768, l'aumento, dal 1° gennaio 2007, delle aliquote

contributive per il finanziamento delle gestioni pensionistiche dei lavoratori artigiani e commercianti iscritti alle gestioni autonome dell'INPS, in misura pari al 19,5 per cento. A decorrere dal 1° gennaio 2008, le predette aliquote sono elevate al 20 per cento. A seguito di tale disposizione viene superata l'elevazione di 0,2 punti percentuali, fino al raggiungimento del 19 per cento, stabilita dall'articolo 59, comma 15, della legge 27 dicembre 1997, n. 449;

- al comma 783, che la decorrenza degli interessi legali per prestazioni previdenziali e assistenziali inizia dalla data del perfezionamento della domanda, completa di tutti gli atti, documenti ed altri elementi necessari per l'avvio del procedimento. Gli enti indicano, preventivamente, attraverso idonei strumenti di pubblicità, l'elenco completo della documentazione necessaria al fine dell'esame della domanda;
- ai commi 794 e 795, la modifica dell'articolo 3 della legge 3 agosto 2004, n. 206 che reca provvidenze per le vittime del terrorismo, stabilendo che l'accredito contributivo figurativo spetta a tutti coloro che, a seguito di atti terroristici, abbiano subito una invalidità permanente di qualsiasi entità e grado e che il beneficio si estende ai familiari delle vittime degli atti di terrorismo, anche superstiti, limitatamente al coniuge ed ai figli anche maggiorenni ed in mancanza, ai genitori. Tale beneficio spetta anche sulla pensione diretta percepita da tali soggetti.
- al comma 1270, che i benefici per le vittime del terrorismo, previsti dalla legge n. 206/2004, vengano estesi anche ai familiari delle vittime del disastro aereo di Ustica del 1980 e ai familiari delle vittime e alle vittime superstiti della cosiddetta "banda della Uno bianca". Ai beneficiari vanno compensate le somme già percepite.

La legge 3 agosto 2007, n. 127, di conversione del decreto legge 2 luglio 2007, n. 81, recante "Disposizioni urgenti in materia finanziaria", dispone:

- al comma 1, dell'articolo 5, che a decorrere dall'anno 2007, a favore dei soggetti con età pari o superiore a sessantaquattro anni e che siano titolari di uno o più trattamenti pensionistici a carico dell'assicurazione generale obbligatoria e delle forme sostitutive, esclusive ed esonerative, gestite da enti pubblici di previdenza

- obbligatoria, è corrisposta una somma aggiuntiva determinata come indicato nella tabella A allegata al decreto in funzione dell'anzianità contributiva complessiva e della gestione di appartenenza a carico della quale è liquidato il trattamento principale. Se il soggetto è titolare sia di pensione diretta sia di pensione ai superstiti, si tiene conto della sola anzianità contributiva relativa ai trattamenti diretti. Se il soggetto è titolare solo di pensione ai superstiti l'anzianità contributiva complessiva è computata al 60 per cento, ovvero alla diversa percentuale riconosciuta dall'ordinamento per la determinazione del predetto trattamento pensionistico. Tale somma aggiuntiva è corrisposta dall'INPS, con riferimento all'anno 2007, in sede di erogazione della mensilità di novembre ovvero della tredicesima mensilità e, dall'anno 2008, in sede di erogazione della mensilità di luglio ovvero dell'ultima mensilità corrisposta nell'anno e spetta a condizione che il soggetto non possieda un reddito complessivo individuale relativo all'anno stesso superiore a una volta e mezza il trattamento minimo annuo del Fondo pensioni lavoratori dipendenti. Agli effetti delle disposizioni del presente comma, si tiene conto dei redditi di qualsiasi natura, compresi i redditi esenti da imposte e quelli soggetti a ritenuta alla fonte a titolo di imposta o ad imposta sostitutiva, ad eccezione sia dei redditi derivanti dall'assegno per il nucleo familiare ovvero dagli assegni familiari e dall'indennità di accompagnamento, sia del reddito della casa di abitazione, dei trattamenti di fine rapporto comunque denominati e delle competenze arretrate sottoposte a tassazione separata;
- al comma 2, dell'articolo 5, che nei confronti dei soggetti che soddisfano le condizioni di cui al comma 1 e per i quali l'importo complessivo annuo dei trattamenti pensionistici, al netto dei trattamenti di famiglia, risulti superiore al limite reddituale di cui allo stesso comma 1 e inferiore al limite costituito dal predetto limite reddituale incrementato della somma aggiuntiva stessa che viene corrisposta fino a concorrenza del predetto limite;
 - al comma 4, dell'articolo 5, che la somma aggiuntiva non costituisce reddito né ai fini della corresponsione di prestazioni previdenziali ed assistenziali, con esclusione dell'anno 2008, per un importo pari a 156 euro, dell'incremento delle maggiorazioni sociali di cui

- all'articolo 38 della legge 28 dicembre 2001, n. 448;
- al comma 5, dell'articolo 5, che, con effetto dal 1° gennaio 2008, l'incremento delle pensioni in favore di soggetti disagiati di cui all'articolo 38, commi da 1 a 5, della legge 28 dicembre 2001, n. 448, è concesso fino a garantire un reddito proprio pari a 580 euro al mese per tredici mensilità e, con effetto dalla medesima data, l'importo di cui al comma 5, dell'articolo 38, della legge n. 289/2002, è rideterminato in 7.540 euro. Per gli anni successivi al 2008 tale limite di reddito annuo è aumentato in misura pari all'incremento dell'importo del trattamento minimo delle pensioni a carico del Fondo pensioni lavoratori dipendenti;
 - al comma 6, dell'articolo 5, che per le fasce di importo dei trattamenti pensionistici comprese tra tre e cinque volte il trattamento minimo INPS, l'indice di rivalutazione automatica delle pensioni è applicato, per il triennio 2008-2010, secondo il meccanismo stabilito dall'articolo 34, comma 1, della legge 23 dicembre 1998, n. 448, nella misura del cento per cento;
 - al comma 8, dell'articolo 5, che dall'anno 2008 è istituito, nello stato di previsione del Ministero del lavoro e della previdenza sociale, un fondo per il finanziamento, nel limite complessivo di 267 milioni di euro per l'anno 2008, di 234 milioni di euro per l'anno 2009 e di 200 milioni di euro a decorrere dall'anno 2010, d'interventi e misure agevolative in materia di riscatto ai fini pensionistici della durata legale del corso di laurea e per la totalizzazione dei periodi contributivi maturati in diversi regimi pensionistici, con particolare riguardo ai soggetti per i quali trovi applicazione, in via esclusiva, il regime pensionistico di calcolo contributivo;
 - al comma 1, dell'articolo 17, che gli oneri derivanti dall'attuazione del richiamato articolo 5 sono posti a carico dello Stato.

Il decreto del ministero dell'economia e delle finanze del 19 novembre 2007, ha fissato nella misura definitiva del 2,0 per cento la percentuale di variazione per il calcolo della perequazione delle pensioni per l'anno 2006 (articolo 1), e ha determinato, dal 1° gennaio 2008, in misura pari all'1,6 per cento, salvo conguaglio da effettuarsi per l'anno successivo, la percentuale di variazione per il calcolo della perequazione delle pensioni per l'anno 2007 (articolo 2).

La legge 29 novembre 2007, n. 222, "Interventi urgenti in materia economico-finanziaria, per lo sviluppo e l'equità sociale", all'articolo 34 reca disposizioni in favore delle vittime del dovere a causa di azioni criminose e alle vittime della criminalità organizzata, nonché ai loro familiari superstiti e reca altresì ulteriori disposizioni a favore delle vittime del terrorismo. Gli enti previdenziali provvedono al pagamento dei benefici economici in favore dei propri iscritti e sono tenuti a rendicontare al Ministero dell'interno tali pagamenti ai fini del rimborso da parte del medesimo Ministero. In particolare, ai lavoratori autonomi e ai liberi professionisti spetta, a titolo di trattamento equipollente al trattamento di fine rapporto, un'indennità calcolata applicando l'aliquota del 6,91 per cento ad un importo pari a dieci volte la media dei redditi da lavoro autonomo ovvero libero professionale degli ultimi cinque anni di contribuzione, rivalutati ai sensi dell'articolo 3, comma 5, del decreto legislativo 30 dicembre 1992, n. 503, aumentata del 7,5 per cento. La predetta indennità è determinata ed erogata in unica soluzione nell'anno di decorrenza della pensione.

L'articolo 2, comma 505, della legge n. 244/2007 (Finanziaria 2008), reca l'interpretazione autentica dell'articolo 6 della legge 15 aprile 1985, n. 140.

L'articolo 6, comma 1, della legge 15 maggio 1985, n. 140, dispone che gli ex combattenti e assimilati, titolari di pensione con decorrenza successiva al 7 marzo 1968, hanno diritto, a domanda, ad una maggiorazione reversibile della pensione nella misura di lire 30.000 mensili (attuali 15,49 euro).

A norma del comma 3 del citato articolo 6 la maggiorazione è soggetta alla disciplina della perequazione automatica. Come previsto dal successivo comma 4, le disposizioni dell'articolo 6, ivi compresa quindi quella relativa agli aumenti di perequazione, "hanno effetti economici dal 1° gennaio 1985 per le pensioni in godimento e dal primo giorno del mese successivo alla presentazione della relativa domanda per i futuri pensionati".

L'articolo 2, comma 505, della legge n. 244/2007 afferma che: "L'articolo 6, comma 3, della legge 15 aprile 1940, n. 185, si

interpreta nel senso che la maggiorazione prevista dal comma 1 del medesimo articolo si perequa a partire dal momento della concessione della maggiorazione medesima agli aventi diritto”.

In relazione alla norma di interpretazione autentica testé citata, coerente con in criteri seguiti sino ad oggi dall’Istituto, l’importo della maggiorazione deve essere attribuito alla decorrenza della medesima nella misura di lire trentamila (euro 15,49) stabilita dal più volte citato articolo 6, comma 1, della legge n. 140 del 1985 e non nella misura comprensiva delle perequazioni intervenute dalla sua istituzione. L’importo spettante alla decorrenza deve essere assoggettato ai successivi aumenti perequativi.

Tra i provvedimenti di recente emanazione si illustra la legge 24 dicembre 2007, n. 247 “Norme di attuazione del Protocollo del 23 luglio 2007 su previdenza, lavoro e competitività”.

La citata legge n. 247 prevede una serie di interventi in materia previdenziale e, in particolare, modifica i requisiti di accesso ai trattamenti pensionistici di anzianità, nonché alla pensione di vecchiaia nel sistema contributivo, rispetto a quanto contenuto nella legge 23 agosto 2004, n. 243, e stabilisce una nuova disciplina in materia di decorrenza della pensione di vecchiaia e dei trattamenti pensionistici anticipati conseguiti con 40 anni di anzianità contributiva.

Tali modifiche normative non si applicano ai lavoratori che hanno maturato i requisiti per il diritto a pensione entro il 31 dicembre 2007 e che continuano a poter conseguire la pensione secondo la normativa in vigore antecedentemente al 1° gennaio 2008.

L’articolo 1, comma 1, sostituisce la Tabella A, allegata alla legge 23 agosto 2004, n. 243, con le Tabelle A e B allegate alla legge n. 247 del 2007.

Inoltre l’articolo 1, comma 2, lettera a), numero 1), della legge n. 247 del 2007 sostituisce l’articolo 1, comma 6, lettera a), della citata legge n. 243 del 2004; l’articolo 1, comma 2, lettera a), numero 2), della predetta legge n. 247 del 2007 sostituisce l’articolo 1, comma 6, lettera b), numero 2), della citata legge n. 243 del 2004.

Pertanto, a partire dal 1° gennaio 2008, i lavoratori autonomi potranno andare in pensione di anzianità al raggiungimento dei requisiti di seguito specificati.

Dal 1° gennaio 2008 al 30 giugno 2009, almeno 59 anni di età anagrafica e 35 anni di contribuzione; dal 1° luglio 2009, la Tabella B ha introdotto il "sistema delle quote" in base al quale il diritto alla pensione si consegue, in presenza di un'anzianità contributiva minima di 35 anni, al raggiungimento di una quota data dalla somma tra età anagrafica e contribuzione posseduta dall'assicurato, secondo la seguente progressione: dal 1° luglio 2009 al 31 dicembre 2010, la quota da raggiungere è 96 con un'età anagrafica minima di 60 anni; dal 1° gennaio 2011 al 31 dicembre 2012 la quota da raggiungere è 97 con un'età anagrafica minima di 61 anni; a decorrere dal 1° gennaio 2013 la quota da raggiungere è 98 con un'età anagrafica minima di 62 anni.

Resta fermo che il diritto alla pensione di anzianità, indipendentemente dall'età, si perfeziona, al raggiungimento di un'anzianità contributiva non inferiore a 40 anni.

Resta altresì fermo che per i lavoratori rientranti nel sistema contributivo il diritto alla pensione di vecchiaia di cui all'articolo 1, comma 19, della legge 8 agosto 1995, n. 335, può essere ottenuto, a partire dal 1° gennaio 2008, con i seguenti requisiti: 60 anni di età, se donne, e 65 anni, se uomini, e almeno 5 anni di contribuzione effettiva (articolo 1, comma 20, della legge 8 agosto 1995, n. 335, come modificato dall'articolo 1, comma 6, lettera b), della legge 23 agosto 2004, n. 243); a prescindere dal requisito anagrafico con un'anzianità contributiva pari o superiore a 40 anni (articolo 1, comma 20, della legge 8 agosto 1995, n. 335).

Il diritto alla pensione di vecchiaia nel sistema contributivo prima del compimento del 65° anno di età rimane soggetto alla condizione che l'importo della pensione risultante non sia inferiore a 1,2 volte l'importo dell'assegno sociale.

Il diritto alla pensione di anzianità e di vecchiaia rimane soggetto alla cessazione del rapporto di lavoro dipendente.

Il provvedimento legislativo in argomento ha, inoltre, introdotto una novità in tema di computo della contribuzione utile al

raggiungimento dei 40 anni di anzianità contributiva necessari per il diritto alla pensione di vecchiaia nel sistema contributivo.

L'articolo 1, comma 77, lettera b) ha, infatti, aggiunto il comma 5 ter all'articolo 2 del d.lgs. 30 aprile 1997, n. 184. In base a tale ultima disposizione ai fini del computo dei 40 anni di contribuzione per acquisire il diritto alla pensione di vecchiaia nel sistema contributivo diventano utili anche i contributi da riscatto dei periodi di studio.

Continuano, invece, a rimanere esclusi nel caso di specie i contributi versati a titolo di prosecuzione volontaria.

I periodi di contribuzione utili per il raggiungimento dei 40 anni sono gli stessi da utilizzare per il raggiungimento dei 35 anni di anzianità contributiva necessari per l'accesso a pensione ai sensi del citato articolo 1, comma 6, lett. b), n. 2), della legge n. 243 del 2004, come modificato dall'articolo 1, comma 2, lett. a), n. 2), della più volte citata legge n. 247 del 2007.

Pertanto, anche in quest'ultima fattispecie, diventano utili per il diritto a pensione i contributi da riscatto dei periodi di studio.

L'articolo 1, comma 5, della legge n. 247 stabilisce un regime "transitorio" di decorrenze per i soggetti che accedono al pensionamento anticipato con 40 anni di contribuzione o al pensionamento di vecchiaia con i requisiti previsti dai singoli ordinamenti.

Le finestre di accesso per il pensionamento di vecchiaia non si applicano a coloro che raggiungono i requisiti anagrafici e contributivi entro il 31 dicembre 2007.

Ai sensi dell'articolo 1, comma 5, lett. c), della legge in esame, i lavoratori autonomi che risultino in possesso dei requisiti previsti per il pensionamento sia di anzianità che di vecchiaia: entro il primo trimestre dell'anno, possono accedere alla pensione dal 1° ottobre dello stesso anno; entro il secondo trimestre dell'anno, dal 1° gennaio dell'anno successivo; entro il terzo trimestre dell'anno, dal 1° aprile dell'anno successivo; entro il quarto trimestre dell'anno, dal 1° giugno dell'anno successivo.

Nulla è innovato per quanto riguarda la disciplina in materia di "finestre di accesso" per i lavoratori che accedono al trattamento pensionistico di anzianità con un'anzianità contributiva inferiore a 40

anni ai quali si applica quanto previsto dall'articolo 1, comma 6, lettera c), della legge 23 agosto 2004, n. 243.

Relativamente ai soggetti che conseguono il diritto a pensione di vecchiaia nel sistema contributivo con i requisiti stabiliti dall'articolo 1, comma 6, lettera b), numero 2), della predetta legge n. 243 del 2004, come modificata dall'articolo 1, comma 2, lettera a), numero 2), della legge n. 247 del 2007 si è in attesa di specifico parere dei Ministeri vigilanti.

La suddetta legge n. 247 del 2007 non ha apportato modifiche all'articolo 1, commi da 3 a 5, della citata legge n. 243 del 2004, recanti la cosiddetta "salvaguardia del diritto a pensione" per coloro che hanno maturato i requisiti per il diritto a pensione entro il 31 dicembre 2007.

Alcune innovazioni sono state, invece, introdotte dall'articolo 1, comma 2, lettera c), lettera d) e lettera e), del provvedimento in esame.

La prima delle disposizioni appena citate, modificando l'articolo 1, comma 8, della legge 23 agosto 2004, n. 243, ha stabilito che la disciplina vigente fino al 31 dicembre 2007 in materia di pensionamenti di anzianità, continui ad applicarsi anche dopo la predetta data ai lavoratori autorizzati alla prosecuzione volontaria anteriormente al 20 luglio 2007.

L'articolo 1, comma 19, della legge n. 247 del 2007 prevede che, per l'anno 2008, non sia concessa la perequazione automatica alle pensioni il cui importo complessivo annuo sia superiore ad 8 volte il trattamento minimo INPS.

L'intero importo delle pensioni che eccedono il limite anzidetto non può essere perequato.

Lo stesso comma 19 contiene una disposizione di salvaguardia secondo la quale le pensioni di importo superiore a 8 volte il trattamento minimo INPS e inferiori a tale limite incrementato della quota di perequazione siano perequate parzialmente fino a concorrenza del predetto limite maggiorato.

L'articolo 2 del decreto 30 luglio 2008 del Ministero del lavoro, della salute e delle politiche sociali, ha fissato in euro 457,67 la nuova

misura dell'assegno per l'assistenza personale e continuativa che l'Istituto eroga ai pensionati di inabilità, ai sensi dell'articolo 5 della legge 12 giugno 1984, n. 222.

La Banca Centrale Europea ha fissato nella misura del 3,75 per cento, a decorrere dal 15 ottobre 2008, il tasso ufficiale di riferimento (T.U.R.) da utilizzare per la determinazione del tasso di differimento e di dilazione da applicare ai debiti contributivi dovuti agli enti gestori di forme di previdenza e assistenza obbligatoria. L'interesse di differimento, maggiorato di 6 punti, ai sensi dell'articolo 3, comma 4, del D.L. n. 318/1996, convertito nella legge n. 402/1996 è, quindi, pari al 9,75 per cento a decorrere dalla medesima data. La stessa Banca Centrale Europea ha, successivamente, adottato altro provvedimento fissando il tasso di riferimento al 2,50 per cento dal 10 dicembre 2008.

PAGINA BIANCA

**Gestione dei contributi e delle prestazioni
previdenziali degli esercenti attività commerciali**

Rendiconto dell'anno 2008

PAGINA BIANCA

Relazione del Direttore generale

Il bilancio consuntivo dell'anno 2008 della Gestione dei contributi e delle prestazioni previdenziali degli esercenti attività commerciali, redatto secondo gli schemi allegati al D.P.R. n. 97 del 27 febbraio 2003 – Regolamento concernente l'amministrazione e la contabilità degli enti pubblici di cui alla legge 20 marzo 1975, n. 70 - , presenta un disavanzo economico di esercizio di 456 mln, comprensivo dell'avanzo di esercizio riferito al "Fondo per la razionalizzazione delle rete commerciale" pari a 31 mln.

Per effetto di tale risultato l'avanzo patrimoniale al 31 dicembre 2008 passa da 6.841 mln a 6.385 mln.

Per una visione immediata dell'andamento della Gestione, nel prospetto che segue, vengono riportate le risultanze sintetiche relative all'ultimo quinquennio.

Risultato di esercizio e situazione patrimoniale

(in milioni)

Anno	Risultato di esercizio	Situazione patrimoniale al 31 dicembre
2004	-283	8.270
2005	-389	7.881
2006	-794	7.087
2007	-246	6.841
2008	-456	6.385

*

*

*

Per favorire il commento delle principali poste di bilancio, nella pagina seguente viene riportato un prospetto nel quale risultano indicati i dati complessivi della Gestione relativi:

- ai valori "economici" delle entrate e delle uscite accertati per il 2008 raffrontati con i corrispondenti dati accertati per il 2007;
- alla situazione patrimoniale risultante all'inizio e alla fine degli anni 2007 e 2008;

e, inoltre, nella pagina successiva, l'analisi delle poste relative al "Fondo degli interventi per la razionalizzazione della rete commerciale" che costituiscono un di cui della tabella di pagina 3.

Pertanto, il bilancio della Gestione comprende i dati della suddetta contabilità separata istituita, a decorrere dal 1996, ai sensi della legge n. 549/1995, le cui risultanze vengono evidenziate negli allegati contraddistinti dalle lettere A) e B), rispettivamente, per lo stato patrimoniale e per il conto economico.

**GESTIONE DEI CONTRIBUTI E DELLE PRESTAZIONI PREVIDENZIALI DEGLI ESERCENTI ATTIVITA' COMMERCIALI
SINTESI DELLA SITUAZIONE ECONOMICA E PATRIMONIALE**

DESCRIZIONE	CONSUNTIVO 2008	CONSUNTIVO 2007	DIFFERENZE
	(in migliaia)		
AVANZO PATRIMONIALE ALL'INIZIO DELL'ESERCIZIO.....	6.840.950	7.087.283	-246.333
VALORE DELLA PRODUZIONE			
PROVENTI E CORRISPETTIVI PER LA PRODUZIONE DELLE PRESTAZIONI E/O SERVIZI			
Alliquote contributive a carico dei datori di lavoro e/o degli iscritti	8.454.338	8.157.936	296.402
Quote di partecipazione degli iscritti all'onere di specifiche gestioni.....	90.977	89.512	1.465
Poste correttive e compensative di entrate correnti - Rimborso di contributi.....	-285.938	-297.106	11.168
<i>Totale proventi e corrispettivi per la produzione delle prestazioni e/o servizi</i>	<i>8.259.377</i>	<i>7.950.342</i>	<i>309.035</i>
ALTRI RICAVI E PROVENTI			
Entrate non classificabili in altre voci	85.067	164.057	-78.990
Trasferimenti dalla G.I.A.S.	21.195	18.066	3.129
<i>Totale altri ricavi e proventi</i>	<i>106.262</i>	<i>182.123</i>	<i>-75.861</i>
TOTALE VALORE DELLA PRODUZIONE (A).....	8.365.639	8.132.465	233.174
COSTO DELLA PRODUZIONE			
COSTI PER ACQUISTO MATERIE PRIME, SUSSIDIARIE, DI CONSUMO E MERCI			
Spese per prestazioni	-8.052.405	-7.670.615	-381.790
Poste correttive e compensative di spese correnti - Recupero prestazioni	73.730	99.038	-25.308
AMMORTAMENTI E SVALUTAZIONI			
Svalutazione crediti contributivi	-519.773	-518.994	-779
Svalutazione crediti per prestazioni da recuperare	-14.954	-22.135	7.181
<i>Totale ammortamenti e svalutazioni</i>	<i>-534.727</i>	<i>-541.129</i>	<i>6.402</i>
ACCANTONAMENTI AI FONDI PER ONERI			
Assegnazione al Fondo accantonamento contributi di cui all'art. 20 della legge n.724/1994....	-6	-6	-
ONERI DIVERSI DI GESTIONE			
Trasferimenti passivi	-46.871	-43.072	-3.799
Spese non classificabili in altre voci	-511	-485	-26
Spese di amministrazione	-211.363	-183.099	-28.264
Oneri per il trasferimento allo Stato di economie di spese di amministrazione.....	-23	-26	3
Valori di copertura di periodi assicurativi	-1.111	-1.541	430
Quota parte proventi di cui all'art. 44, co. 2 e 3, della legge n. 289/2002.....	-	-1	1
<i>Totale oneri diversi di gestione</i>	<i>-259.879</i>	<i>-228.224</i>	<i>-31.655</i>
TOTALE COSTI DELLA PRODUZIONE (B).....	-8.773.287	-8.340.936	-432.351
DIFFERENZA TRA VALORE E COSTI DELLA PRODUZIONE (A) - (B).....	-407.648	-208.471	-199.177
PROVENTI E ONERI FINANZIARI			
ALTRI PROVENTI FINANZIARI			
Redditi e proventi patrimoniali	67	91	-24
Interessi attivi sul conto corrente con l'INPS	-	11.626	-11.626
Canone d'uso netto degli immobili strumentali.....	296	213	83
INTERESSI PASSIVI E ALTRI ONERI FINANZIARI			
Oneri finanziari	-20.860	-35.977	15.117
Interessi passivi per anticipazioni dalle Gestioni attive	-17.881	-	-17.881
TOTALE PROVENTI E ONERI FINANZIARI (C).....	-38.378	-24.047	-14.331
RETTIFICHE DI VALORE DI ATTIVITA' FINANZIARIE			
SVALUTAZIONI			
Rifusione alla Gestione Prod.Serv. onere svalutaz. crediti vs/Erario per IRPEF non dovuta	-	-504	504
PROVENTI E ONERI STRAORDINARI			
PROVENTI STRAORDINARI			
INSUSSISTENZE ATTIVE E PASSIVE DERIVANTI DALLA GESTIONE RESIDU	5.489	523	4.966
INSUSSISTENZE PASSIVE E ATTIVE DERIVANTI DALLA GESTIONE RESIDU	-8.621	-7.317	-1.304
RISULTATO PRIMA DELLE IMPOSTE	-449.158	-239.816	-209.342
IMPOSTE DELL'ESERCIZIO			
Oneri tributari.....	-6.737	-6.517	-220
RISULTATO D'ESERCIZIO.....	-455.895	-246.333	-209.562
AVANZO PATRIMONIALE AL TERMINE DELL'ESERCIZIO.....	6.385.055	6.840.950	-455.895

**FONDO DEGLI INTERVENTI PER LA RAZIONALIZZAZIONE DELLA RETE COMMERCIALE
SINTESI DELLA SITUAZIONE ECONOMICA E PATRIMONIALE**

DESCRIZIONE	CONSUNTIVO 2008	CONSUNTIVO 2007	DIFFERENZE
	(in migliaia)		
AVANZO PATRIMONIALE ALL'INIZIO DELL'ESERCIZIO.....	226.084	208.444	17.640
VALORE DELLA PRODUZIONE			
PROVENTI E CORRISPETTIVI PER LA PRODUZIONE DELLE PRESTAZIONI E/O SERVIZI			
Aliquote contributive a carico dei datori di lavoro e/o degli iscritti	33.679	19.581	14.098
Poste correttive e compensative di entrate correnti - <i>Rimborso di contributi</i>	-1.282	-459	-823
<i>Totale proventi e corrispettivi per la produzione delle prestazioni e/o servizi</i>	32.397	19.122	13.275
ALTRI RICAVI E PROVENTI			
Entrate non classificabili in altre voci	220	488	-268
<i>Totale altri ricavi e proventi</i>	220	488	-268
TOTALE VALORE DELLA PRODUZIONE (A).....	32.617	19.610	13.007
COSTO DELLA PRODUZIONE			
COSTI PER ACQUISTO MATERIE PRIME, SUSSIDIARIE, DI CONSUMO E MERCI			
Spese per prestazioni	-8.763	-8.409	-354
Poste correttive e compensative di spese correnti - <i>Recupero prestazioni</i>	52	47	5
AMMORTAMENTI E SVALUTAZIONI			
Svalutazione crediti contributivi	-2.239	-1.722	-517
ONERI DIVERSI DI GESTIONE			
Trasferimenti passivi	-65	-33	-32
Spese di amministrazione	-541	-323	-218
TOTALE COSTI DELLA PRODUZIONE (B).....	-11.556	-10.440	-1.116
DIFFERENZA TRA VALORE E COSTI DELLA PRODUZIONE (A) - (B).....	21.061	9.170	11.891
PROVENTI E ONERI FINANZIARI			
ALTRI PROVENTI FINANZIARI			
Interessi attivi di conto corrente con la Gestione degli esercenti attività commerciali.....	9.603	8.585	1.018
Canone d'uso netto degli immobili strumentali.....	2	1	-1
INTERESSI PASSIVI E ALTRI ONERI FINANZIARI			
Oneri finanziari	-56	-97	-41
TOTALE PROVENTI E ONERI FINANZIARI.....	9.549	8.489	976
PROVENTI E ONERI STRAORDINARI			
SOPRAVVENIENZE ATTIVE ED INSUSSISTENZE PASSIVE DEI RESIDUI			
Residui passivi insussistenti per rate di pensioni prescritti.....	-	-	-
SOPRAVVENIENZE PASSIVE ED INSUSSISTENZE ATTIVE DEI RESIDUI			
Prelievo dal Fondo svalutazione crediti contributivi.....	736	812	-76
Eliminazione dei residui attivi per irrecuperabilità ed insussistenza.....	-759	-830	71
TOTALE PROVENTI E ONERI STRAORDINARI.....	-23	-18	71
RISULTATO PRIMA DELLE IMPOSTE	30.587	17.641	12.946
IMPOSTE DELL'ESERCIZIO			
RISULTATO D'ESERCIZIO.....	30.587	17.641	12.946
AVANZO PATRIMONIALE AL TERMINE DELL'ESERCIZIO.....	256.671	226.085	30.586

Nel rinviare ad apposita appendice il commento concernente l'evoluzione del quadro normativo che ha caratterizzato la Gestione nell'esercizio 2008, di seguito si forniscono alcune delucidazioni relative alle partite di entrata e di uscita maggiormente significative.

Valore della produzione 8.366 mln

Proventi e corrispettivi per la produzione delle prestazioni e/o servizi – Le Aliquote contributive a carico dei datori di lavoro e degli iscritti ammontano a 8.454 mln con un aumento di 296 mln rispetto all'anno precedente.

Le modifiche intervenute nel 2008 sono le seguenti:

- ◆ l'aumento del limite minimo e massimo di reddito imponibile che, per l'anno in esame, è stato pari rispettivamente a 13.819 euro e a 67.942 euro (a fronte di euro 13.598 euro e a 66.805 euro nel 2007);
- ◆ l'aumento dell'aliquota contributiva, secondo quanto stabilito dall'art 1, comma 768 della legge finanziaria 2007, fissata dal 1 gennaio 2008 al 20,09 per cento fino a 40.765 euro e al 21,59 per cento da tale limite fino a 67.942 euro. Permane la riduzione di tre punti percentuali per i collaboratori di età non superiore a 21 anni;
- ◆ l'aumento del numero degli iscritti alla Gestione che passa da 2.023.292 del 2007 a 2.044.212 del 2008 (+20.920 unità).

L'analisi completa del predetto gettito contributivo viene riportata nell'allegato n. 6, ove sono evidenziati i contributi per l'indennità di maternità per un totale di 16 mln.

Le quote di partecipazione degli iscritti sono accertate in complessivi 91 mln, e attengono:

- ◆ per 16 mln, ai contributi per la prosecuzione volontaria;
- ◆ per 70 mln, ai proventi per divieto di cumulo fra pensioni e redditi da lavoro;
- ◆ per 3 mln, ai valori di riscatto per il periodo del corso legale di laurea;
- ◆ per 2 mln ai valori di riscatto diversi per periodi scoperti di

assicurazione.

A rettifica dei proventi suindicati sono state accertate in 286 mln le Poste correttive e compensative di entrate, che si riferiscono, principalmente, alle somme portate in diminuzione dei contributi dovuti (autoconguaglio) e in misura inferiore a rimborsi di contributi e sanzioni.

Altri ricavi e proventi – Si riferiscono alle Entrate non classificabili in altre voci che ammontano, complessivamente, a 85 mln, e riguardano, prevalentemente, le somme aggiuntive connesse alla riscossione dei contributi arretrati (69 mln), gli interessi di dilazione e differimento (13 mln) e le entrate varie (3 mln).

I Trasferimenti da altre Gestioni dell'INPS comprendono, prevalentemente, i trasferimenti dalla Gestione degli interventi assistenziali e di sostegno alle gestioni previdenziali, ovvero le somme che lo Stato trasferisce alla Gestione ad integrazione di minori entrate previste dalle varie norme che nel tempo si sono susseguite. Determinati in 21 mln, riguardano, come riportato nell'allegato n.10:

- per 2 mln, la copertura degli oneri derivanti dall'applicazione alle pensioni con anzianità contributiva pari o superiore a 40 anni delle disposizioni in materia di cumulo con redditi da lavoro previste per le pensioni di vecchiaia di cui all'art. 77 della L.448/1998;
- per 2 mln, la copertura del minor gettito contributivo derivante dalla riduzione dell'aliquota contributiva per gli iscritti di età inferiore ai 21 anni;
- per 14 mln, la copertura delle minori entrate derivanti dalle modifiche introdotte dall'art. 72 della legge 388/2000 alla disciplina sul cumulo tra pensione e reddito da lavoro;
- per 3 mln, la copertura del mancato gettito contributivo per la riduzione del 50 per cento dei contributi sospesi per calamità, dovuti dai soggetti interessati dalla proroga dello stato di emergenza nella provincia di Catania per l'anno 2006 – articolo 1, comma 1011, legge n. 296/2006.

Costo della produzione**8.773 mln**

Costi per acquisto materie prime, sussidiarie, di consumo e merci - Le Spese per prestazioni ammontano, complessivamente, a 8.052 mln ed attengono, quasi interamente, a rate di pensioni (8.021 mln). Esse presentano un incremento di 380 mln, rispetto all'anno precedente, da imputare sia al maggior numero di pensioni in essere (+18.509), sia all'aumento del valore medio delle stesse, sul quale incide l'adeguamento della perequazione automatica nella misura del 1,6 per cento a decorrere dal 1 gennaio 2008, valore fissato dal Decreto del Ministero dell'economia e delle finanze del 19 novembre 2007.

Va precisato, inoltre, che queste spese sono state influenzate:

- dall'articolo 1, comma 5, della legge n. 247/2007 che ha introdotto le cosiddette "finestre" anche per le pensioni di vecchiaia;
- dall'articolo 1, comma 19, della stessa legge che ha previsto il blocco della perequazione, per il solo anno 2008, per le pensioni superiori a otto volte il minimo.

Come evidenziato nell'allegato n. 11, l'ammontare degli oneri non previdenziali, per l'anno 2008, risulta pari a 1.171 mln (+ 70 mln rispetto all'esercizio precedente). L'apporto complessivo dello Stato si compone principalmente di:

- ◆ 393 mln, a copertura dell'onere relativo alle pensioni di invalidità liquidate ante legge n. 222/1984, importo adeguato dall'art.1, comma 743, della legge 296/2006;
- ◆ 33 mln, pari all'integrazione al trattamento minimo dell'assegno ordinario di invalidità concesso ai sensi dell'art. 1 della legge 222/1984;
- ◆ 76 mln, relativi all'aumento delle maggiorazioni sociali previsto dall'art. 1, legge n.140/1985 e successive modificazioni e integrazioni, nella misura di € 41,32 mensili per i titolari di pensione di età inferiore a 75 anni e € 51,65 mensili per coloro di età pari o maggiore a 75 anni;
- ◆ 31 mln, relativi all'incremento a 516,46 euro di cui all'art. 38, comma 1, lett. a), legge n.448/2001;
- ◆ 437 mln, quale quota parte di ciascuna mensilità, così come confermato dalla Conferenza dei servizi del 10 febbraio 2009;

- ◆ 14 mln, di cui all'art.70, comma 7, della legge 388/2000 concernenti l'importo aggiuntivo pari a € 154,94 annui, erogati in occasione della corresponsione della 13° mensilità in favore dei pensionati che si trovano in particolari condizioni;
- ◆ 123 mln, relativi alla prestazione aggiuntiva a favore dei soggetti con età pari o superiore a sessantaquattro anni e che siano titolari di uno o più trattamenti pensionistici a carico dell'assicurazione generale obbligatoria e delle forme sostitutive, così come stabilito dall'art. 5, comma 1, della legge 127/2007.

I restanti importi che figurano nel predetto allegato attengono:

- agli assegni per l'assistenza personale ai pensionati inabili di cui all'art. 5, della legge n. 222/1984 (1 milione);
- all'onere per l'indennità di maternità alle lavoratrici della categoria prevista dalla legge n.546/1987 (21 mln), le cui beneficiarie, per l'anno 2008, sono state pari a 19.414;
- all'indennizzo da erogare a cura del Fondo degli interventi per la razionalizzazione della rete commerciale (9 mln);
- all'onere per la prevenzione e cura dell'invalidità per la quota concernente le prestazioni economiche ed accessorie, a carico dell'INPS ai sensi dell'art. 8 ter della legge n. 331/1981 e successive modificazioni (0,498 mln).

Per una valutazione sul grado di copertura del gettito contributivo rispetto all'onere per prestazioni, nella tabella che segue, si riportano, con riferimento agli ultimi cinque anni, i dati concernenti il numero degli iscritti, il numero delle pensioni in pagamento, il gettito contributivo e l'onere delle prestazioni, con i relativi rapporti.

**Numero degli iscritti e delle pensioni in essere alla fine dell'anno e
ammontare dei contributi e delle prestazioni**

Anno	Iscritti	Pensioni	Contrib.	Prestaz. (1)	Rapporto	
					Iscritti Pens.ni	Contr. prest.
					(in mln)	
2004	1.910.779	1.185.661	6.405	6.250	1,61	1,02
2005	1.974.225	1.226.200	6.848	6.769	1,61	1,01
2006	1.992.286	1.269.264	7.145	7.209	1,57	0,99
2007	2.023.292	1.312.216	8.179	7.671	1,54	1,07
2008	2.044.212	1.330.725	8.475	8.052	1,54	1,05

(1) Gli importi indicati sono al netto degli oneri pensionistici ritenuti di natura non previdenziale, posti a carico della Gestione degli interventi assistenziali e di sostegno alle gestioni previdenziali ai sensi dell'art. 37 della legge n. 88/1989.

Nei due prospetti seguenti si riportano, rispettivamente per le pensioni liquidate e vigenti negli anni 2007 e 2008, l'importo annuo, quello medio e i dati riguardanti il numero delle pensioni, suddivisi per categoria.

Pensioni liquidate negli anni 2007 e 2008

Anno	Categoria	Numero	Importo annuo (1)	Importo medio annuo
2007	Vecchiaia.....	62.997	671.102.666	10.653
	Invalidità.....	5.856	45.451.109	7.761
	Superstiti.....	15.674	82.141.412	5.241
	Totale.....	84.527	798.695.187	9.449
2008	Vecchiaia.....	43.743	531.121.595	12.142
	Invalidità.....	5.970	46.574.839	7.801
	Superstiti.....	17.030	89.657.512	5.265
	Totale.....	66.743	667.353.946	9.999

Pensioni esistenti alla fine degli anni 2007 e 2008

Anno	Categoria	Numero	Importo annuo (1)	Importo medio annuo
2007	Vecchiaia.....	937.032	8.782.209.721	9.372
	Invalidità.....	116.771	718.017.888	6.149
	Superstiti.....	258.413	1.222.044.038	4.729
	Totale.....	1.312.216	10.722.271.647	8.171
2008	Vecchiaia.....	955.985	9.321.965.553	9.751
	Invalidità.....	110.709	702.500.082	6.345
	Superstiti.....	264.031	1.292.388.781	4.895
	Totale.....	1.330.725	11.316.854.416	8.504

(1) Comprende quote di pensione poste a carico di altre gestioni

Le Poste correttive e compensative di spese correnti, accertate in 74 mln, riguardano sia i recuperi di prestazioni pensionistiche a carico di titolari di pensione già integrata al trattamento minimo, beneficiari di nuovi trattamenti pensionistici, ovvero recuperi determinatisi a seguito di ricostituzioni, sia i riaccrediti da banche e poste di somme anticipate dall'Istituto per il pagamento delle pensioni.

Ammortamenti e svalutazioni

L'assegnazione al fondo svalutazione crediti contributivi determinata in 520 mln, riguarda l'assegnazione effettuata, resasi necessaria dopo aver prelevato 208 mln a copertura delle eliminazioni di residui per contributi effettuate nell'anno, al fine di adeguare la consistenza del fondo svalutazione crediti contributivi mediante l'applicazione delle seguenti percentuali stabilite con determinazione del Direttore Generale n. 40 del 21 aprile 2009:

- 93,60 per cento per i crediti fino al 31 dicembre 1980;
- 91,60 per cento per i crediti relativi agli anni 1981-1990;
- 80,50 per cento per i crediti relativi agli anni 1991-1995;
- 64,00 per cento per i crediti relativi agli anni 1996-1999;
- 39,40 per cento per i crediti relativi agli anni 2000-2004;
- 19,20 per cento per i crediti relativi agli anni 2005-2006;
- 9,90 per cento per i crediti relativi agli anni 2007-2008.

Oneri diversi di gestione – Riguardano:

I trasferimenti passivi, che ammontano, complessivamente, a 47 mln e si riferiscono, come evidenziato nell'allegato n. 12, alle somme da trasferire allo Stato per 21 mln e a contribuzioni a favore di altri Enti per 26 mln.

Le spese di amministrazione risultano determinate in 211 mln e rappresentano quasi esclusivamente la quota parte delle spese di amministrazione complessive dell'Istituto, attribuite alla Gestione in base ai criteri previsti dal Regolamento per l'amministrazione e la contabilità dell'INPS.

Nella tabella che segue si riportano, per grandi aggregati, i dati delle spese di amministrazione a carico della Gestione rispettivamente per gli anni 2008 e 2007.

SPESE DI AMMINISTRAZIONE
(in migliaia)

A G G R E G A T I	2008	2007
1. SPESE PER IL PERSONALE..... <i>(dirette e indirette)</i>	133.507	130.775
2. SPESE SERVIZI AFFIDATI AD ALTRI ENTI.....	41.271	20.740
3. SPESE POSTALI, TELEGRAFICHE E TELEFONICHE.....	3.537	3.256
4. ILLUMINAZIONE, FORZA MOTRICE, RISCALDAMENTO, CONDIZIONAMENTO, CONDUZIONE, PULIZIA, VIGILANZA, FITTO LOCALI, MANUTENZIONE E ADATTAMENTO STABILI STRUMENTALI.....	11.278	9.640
5. SPESE PER ACCERTAMENTI SANITARI.....	89	114
6. SPESE LEGALI.....	409	614
7. SPESE PER I SERVIZI INFORMATICI..... <i>(comprese quote di ammortamento apparecchiature)</i>	8.951	8.208
8. ALTRE SPESE.....	18.599	18.354
TOTALE (A)	217.641	191.701
9. RECUPERI.....	-5.600	-5.879
10. RESIDUI PASSIVI INSUSSISTENTI.....	-678	-2.723
TOTALE (B)	-6.278	-8.602
SPESE NETTE (A+B).....	211.363	183.099

Proventi ed oneri finanziari**- 38 mln**

Sono costituiti, principalmente, dagli Interessi passivi e altri oneri finanziari che attengono agli oneri derivanti dalla cessione dei crediti contributivi per 21 mln e dagli Interessi passivi maturati sul conto corrente che la Gestione intrattiene con l'Istituto per le anticipazioni ricevute a titolo oneroso dalle Gestioni attive (18 mln).

La misura del saggio di interesse, che le gestioni finanziariamente passive debbono corrispondere a quelle attive, è stata fissata nel 4,463 per cento (4,405 per cento nel 2007), così come stabilito dal Commissario straordinario con determinazione n. 59 del 23 aprile 2009. Il saggio d'interesse deliberato risulta commisurato al tasso medio di rendimento annuale dei titoli di Stato (Rendistato), pubblicati sul supplemento al Bollettino statistico n. 4 del 12 gennaio 2009 della Banca d'Italia, come previsto dal "Regolamento per l'amministrazione e la contabilità dell'INPS".

Proventi e oneri straordinari

Accertati in 3 mln, sono la risultante della somma algebrica tra le Insussistenze passive per rate di pensioni prescritte (5 mln) e le Sopravvenienze passive ed insussistenze attive (8 mln) che attengono, in entrata, al prelievo dal fondo svalutazione crediti contributivi e prestazioni da recuperare per 228 mln, mentre in uscita riguardano la eliminazione per irrecuperabilità o insussistenza dei crediti per contributi, sanzioni e prestazioni da recuperare accertata, complessivamente, in 236 mln (allegato n. 13).

Imposte dell'esercizio

Oneri tributari per 7 mln si riferiscono, sia agli oneri relativi all'imposta regionale sulle attività produttive che, in misura minore, alle ritenute erariali sui conti correnti postali.

Risultato di esercizio

L'esercizio in esame chiude con un disavanzo economico di 456 mln, rispetto a 246 mln dell'esercizio precedente.

* * * *

Nel prospetto che segue vengono posti a raffronto i valori delle attività e passività, risultanti alla fine degli esercizi 2008 e 2007.

	STATO PATRIMONIALE		
	al 31/12/2008	al 31/12/2007	Differenze
	(in migliaia)		
ATTIVITA':			
IMMOBILIZZAZIONI			
- Immobilizzazioni materiali	5.066	4.874	192
ATTIVO CIRCOLANTE			
- Residui attivi	6.449.942	5.555.418	894.524
- Disponibilità	236.641	394.683	-158.042
RATEI E RISCONTI			
- Ratei attivi	1.727.983	1.756.486	-28.503
TOTALE DELLE ATTIVITA'.....	8.419.632	7.711.461	708.171
PASSIVITA':			
FONDI RISCHI E ONERI			
- Fondi per rischi ed oneri	696	690	6
DEBITI PER OBBLIGAZIONI			
- Debiti verso iscritti soci e terzi per prestazioni dovute	123.384	143.256	-19.872
- Debiti verso lo Stato ed altri soggetti pubblici	21.065	16.675	4.390
- Debiti diversi	694.071	652.730	41.341
- Debito in conto corrente con l'INPS	1.145.933	-	1.145.933
RATEI E RISCONTI			
- Ratei passivi	49.428	57.160	-7.732
TOTALE DELLE PASSIVITA'.....	2.034.577	870.511	1.164.066
AVANZO PATRIMONIALE.....	6.385.055	6.840.950	-455.895

Stato patrimoniale

Relativamente alle principali voci si fa presente quanto segue:

Immobilizzazioni - 5 mln

Immobili da reddito - L'importo di 5 mln rappresenta la quota parte del valore degli immobili strumentali che, evidenziato nel bilancio dell'Istituto, viene attribuita alla Gestione.

Attivo circolante - 6.687 mln

Residui attivi - I crediti per aliquote contributive a carico dei datori di lavoro e degli iscritti sono stati accertati in 8.155 mln e risultano costituiti per 4.313 mln, dai crediti ceduti alla S.C.C.I. S.p.A. compresi quelli per i quali l'Istituto cura la riscossione per conto della società veicolo e per 3.842 mln da crediti non ceduti (allegato n. 1).

A rettifica della suindicata voce è stato stimato in 2.624 mln il Fondo svalutazione crediti contributivi derivante dall'applicazione delle percentuali di svalutazione già indicate.

Di seguito si riportano, suddivisi per anno di provenienza, i crediti contributivi della Gestione.

Anno 2003 e prec	3.383 mln
" 2004	501 mln
" 2005	429 mln
" 2006	1.051 mln
" 2007	1.222 mln
" 2008	1.569 mln
Totale	8.155 mln

I Crediti per entrate non classificabili in altre voci sono pari a 852 mln, suddivisi in 638 mln di crediti ceduti e 214 mln non ceduti (allegato n.2).

Disponibilità finanziarie – riferite al credito in conto corrente che il Fondo per la razionalizzazione della rete commerciale intrattiene con la Gestione ordinaria la cui consistenza è di 237 mln.

Ratei e risconti - 1.728 mln

I Ratei attivi sono stati accertati in 1.728 mln e si riferiscono, essenzialmente, alla quarta rata dei contributi relativa all'ultimo trimestre 2008, da versare entro il 16 febbraio 2009.

Debiti per obbligazioni - 1.984 mln

Comprendono prevalentemente :

Debiti per prestazioni rimasti da pagare alla fine del 2008 (123 mln);

Debiti per contribuzioni verso lo Stato e altri soggetti pubblici (21 mln);

Debiti per contributi da rimborsare agli assicurati (145 mln);

Debiti per oneri derivanti dalla cessione dei crediti contributivi (312 mln).;

Il debito in conto corrente della Gestione ordinaria verso il Fondo degli interventi per la razionalizzazione della rete commerciale, risulta pari a 237 mln ed evidenzia il saldo di conto corrente relativo al rapporto esistente fra la Gestione ordinaria e il Fondo della rete commerciale;

Debito in conto corrente con l'Istituto che, in conseguenza dell'andamento negativo dell'esercizio in esame, ammonta a 1.146 mln.

Ratei e risconti - 49 mln

I ratei passivi sono valutati complessivamente in 49 mln (allegato n. 5) e attengono all'onere presunto sia per le rate di pensioni che per le indennità di maternità, relative a domande che si presumono giacenti al 31 dicembre 2008.

Patrimonio netto alla fine dell'anno - 6.385 mln

Per effetto del disavanzo di esercizio, attestatosi su 456 mln, l'avanzo patrimoniale della Gestione al 31 dicembre 2008 passa da 6.841 mln a 6.385 mln.

Il Direttore centrale bilanci
e servizi fiscali



Il Direttore generale

ROMA, 02.06.2009

PAGINA BIANCA

Rendiconto

PAGINA BIANCA

GESTIONE DEI CONTRIBUTI E DELLE PRESTAZIONI DEGLI ESERCENTI ATTIVITA' COMMERCIALI

STATO PATRIMONIALE				
ATTIVO				
Codice Conto	Denominazione conto	CONSISTENZA		DIFFERENZE
		AL 31 DICEMBRE 2008	AL 31 DICEMBRE 2007	
B	IMMOBILIZZAZIONI			
II	Immobilizzazioni Materiali			
1	Terreni e fabbricati			
	Quota partecip. acquisiz. immobili strumentali	5.066.143,16	4.873.474,20	192.668,96
	TOTALE IMMOBILIZZAZIONI	5.066.143,16	4.873.474,20	192.668,96
C	ATTIVO CIRCOLANTE			
II	Residui attivi			
2	Crediti verso iscritti soci e terzi			
	Crediti aliquote contributive verso gli iscritti (all.n. 1)	8.155.137.375,29	7.018.685.492,67	1.136.451.882,62
	Fondo svalutazione crediti contributivi	-2.623.661.562,24	-2.312.347.855,20	-311.313.707,04
	Crediti per poste correttive e compensative di spese correnti	120.835.203,35	131.244.830,47	-10.409.627,12
	Fondo svalutazione crediti per prestazioni da recuperare	-54.356.538,66	-59.046.247,48	4.689.708,82
	Crediti per entrate non classificabili in altre voci (all. n. 2)	851.987.048,63	776.882.028,55	75.105.020,08
	Totale residui attivi	6.449.941.526,37	5.555.418.249,01	894.523.277,36
IV	Disponibilità liquide			
	Credito in conto corrente con l'INPS	-	186.296.220,61	-186.296.220,61
	Credito in c/c del Fondo razionaliz.rete comm.le vs/gestione ord.	236.640.729,91	208.386.896,82	28.253.833,09
	Totale delle disponibilità liquide	236.640.729,91	394.683.117,43	-158.042.387,52
	TOTALE ATTIVO CIRCOLANTE	6.686.582.256,28	5.950.101.366,44	736.480.889,84
D	RATEI E RISCONTI			
I	Ratei e risconti			
1	Ratei attivi			
		1.727.983.458,07	1.756.486.116,38	-28.502.658,31
	TOTALE DEI RATEI E RISCONTI	1.727.983.458,07	1.756.486.116,38	-28.502.658,31
	TOTALE ATTIVO	8.419.631.857,51	7.711.460.957,02	708.170.900,49

GESTIONE DEI CONTRIBUTI E DELLE PRESTAZIONI DEGLI ESERCENTI ATTIVITA' COMMERCIALI

STATO PATRIMONIALE				
Codice Conto	Denominazione conto	PASSIVO		DIFFERENZE
		CONSISTENZA		
		AL 31 DICEMBRE 2008	AL 31 DICEMBRE 2007	
A	PATRIMONIO NETTO			
VIII	Avanzi economici portati a nuovo			
1	Avanzi esercizi precedenti	6.840.950.658,17	7.087.283.106,92	-246.332.448,75
	<i>Totale avanzi economici portati a nuovo</i>	<i>6.840.950.658,17</i>	<i>7.087.283.106,92</i>	<i>-246.332.448,75</i>
IX	Disavanzo economico di esercizio			
1	Disavanzo economico di esercizio	-455.895.247,89	-246.332.448,75	-209.562.799,14
	<i>Totale avanzo/disavanzo economico di esercizio</i>	<i>-455.895.247,89</i>	<i>-246.332.448,75</i>	<i>-209.562.799,14</i>
	TOTALE PATRIMONIO NETTO	6.385.055.410,28	6.840.950.658,17	-455.895.247,89
C	FONDI RISCHI E ONERI			
I	Fondi per rischi ed oneri			
3	Fondo copert. oneri contributivi omessi, art.39, legge n.	187.694,04	187.694,04	-
	Fondo accantonamento contributi di cui all'art.20, legge	508.342,03	502.146,26	6.195,77
	TOTALE FONDI PER RISCHI E ONERI	696.036,07	689.840,30	6.195,77
E	DEBITI			
I	Obbligazioni			
10	Debiti verso iscritti soci e terzi per prestazioni dovute			
	Debiti per le spese per prestazioni istituzionali (all. n. 3)	123.384.247,07	143.256.429,80	-19.872.182,73
11	Debiti verso lo Stato ed altri soggetti pubblici			
	Debiti trasferimenti passivi allo Stato e altri soggetti pubblici	21.064.681,58	16.674.755,47	4.389.926,11
12	Debiti diversi			
	Debiti oneri finanziari	312.277.901,08	293.211.643,23	19.066.257,85
	Debiti per contributi da rimborsare	145.152.336,55	151.131.125,23	-5.978.788,68
	Debito in c/c vs. il Fondo interventi razionalizzazione rete comm.le	236.640.729,91	208.386.896,82	28.253.833,09
	Debito in conto corrente con l'INPS	1.145.932.576,97	-	1.145.932.576,97
	TOTALE DEBITI	1.984.452.473,16	812.660.850,55	1.171.791.622,61
F	RATEI E RISCOINTI			
I	Ratei e Risconti			
1	Ratei passivi (all. n. 4)	49.427.938,00	57.159.608,00	-7.731.670,00
	TOTALE RATEI E RISCOINTI	49.427.938,00	57.159.608,00	-7.731.670,00
	TOTALE PASSIVO	8.419.631.857,51	7.711.460.957,02	708.170.900,49

I SINDACI

MARIA TERESA FERRARO
 LUDOVICO ANSELMINI - FEDERICO CANCELLARO
 DANIELA CARLA' - CARLO CONTE
 MARIANO MARTONE - EMANUELE SFERRA

IL COMMISSARIO STRAORDINARIO

ANTONIO MASTRAPASQUA

XVI LEGISLATURA — DISEGNI DI LEGGE E RELAZIONI — DOCUMENTI

GESTIONE DEI CONTRIBUTI E DELLE PRESTAZIONI DEGLI ESERCENTI ATTIVITA' COMMERCIALI

CONSUNTIVO CONTO ECONOMICO				
CAPITOLI	Denominazione Conto	CONSUNTIVO 2008	CONSUNTIVO 2007	DIFFERENZE
CEA VALORE DELLA PRODUZIONE				
CEA.01	PROVENTI E CORRISPETTIVI PER LA PRODUZIONE DELLE PRESTAZIONI E/O SERVIZI			
	ENTRATE ACCERTATE NELL'ESERCIZIO			
	Aliquota contributiva a carico dei datori di lavoro e/o degli iscritti (all. n. 6)	8.463.858.398,98	8.028.719.365,01	435.139.033,97
	Quote di partecipazione degli iscritti (all. n. 7)	60.977.256,06	89.511.834,02	1.485.824,04
	Poste correttive e compensative di entrate correnti (all. n. 8)	-265.937.891,26	-267.105.864,16	11.168.172,90
	RETTIFICA DELLE ENTRATE ACCERTATE NELL'ESERCIZIO CON I MOVIMENTI DEI RATEI			
	Contributi a carico dei datori di lavoro e/o degli iscritti (all. n. 6 - storno ratei attivi iniziali)	-1.703.434.016,62	-1.574.216.896,17	-129.217.130,45
	Contributi a carico dei datori di lavoro e/o degli iscritti (all. n. 6 - ratei attivi finali)	1.693.913.330,84	1.703.434.016,62	-9.520.685,78
	Totale proventi e corrispettivi per la produzione delle prestazioni e/o servizi	8.259.377.290,00	7.950.342.265,32	309.035.024,68
CEA.05	ALTRI RICAVI E PROVENTI			
	ENTRATE ACCERTATE NELL'ESERCIZIO			
	Entrate non classificabili in altre voci (all. n. 9)	104.048.490,34	111.708.480,38	-7.659.990,04
	Trasferimenti dalla GIAS (all. n. 10)	21.195.226,34	18.063.706,13	3.129.519,21
	RETTIFICA DELLE ENTRATE ACCERTATE NELL'ESERCIZIO CON I MOVIMENTI DEI RATEI			
	Entrate non classificabili in altre voci (all. n. 9 - storno ratei attivi iniziali)	-53.052.086,76	-702.980,50	-52.349.110,26
	Entrate non classificabili in altre voci (all. n. 9 - ratei attivi finali)	34.070.127,23	53.052.899,78	-18.981.972,53
	Totale altri ricavi proventi	106.261.744,15	182.123.307,77	-75.861.563,62
	TOTALE VALORE DELLA PRODUZIONE (A)	8.365.639.034,15	8.132.465.573,09	233.173.451,06
CEB COSTI DELLA PRODUZIONE				
CEB.06	COSTI PER ACQUISTO MATERIE PRIME; SUSSIDIARIE, CONSUMO E MERCI			
CEB.06.a	PRESTAZIONI ISTITUZIONALI			
	SPESE IMPEGNATE DELL'ESERCIZIO			
	Spese per prestazioni (all. n. 11)	-8.059.638.889,73	-7.883.526.981,38	-396.112.078,35
	Poste correttive e compensative di spese correnti			
	- recupero di prestazioni pensionistiche	73.420.323,71	98.777.817,00	-25.357.493,29
	- recupero di indennità di maternità	308.194,07	260.480,31	48.713,76
	Onere per la prevenzione e cura dell'invalidità	-497.888,34	-513.120,94	15.151,60
	RETTIFICA DELLE SPESE IMPEGNATE NELL'ESERCIZIO CON I MOVIMENTI DEI RATEI			
	Spese per prestazioni istituzionali (All. 11 storno ratei passivi iniziali)	57.158.888,00	50.584.888,00	6.574.000,00
	Spese per prestazioni istituzionali (All. 11 ratei passivi finali)	-49.427.838,00	-57.158.888,00	7.731.070,00
	Totale delle prestazioni istituzionali	-7.878.873.481,29	-7.571.578.344,01	-407.099.107,28
CEB.10	AMMORTAMENTI E SVALLUTAZIONI			
CEB.10.d	SVALLUTAZIONE DEI CREDITI COMPRESI NELL'ATTIVO CIRCOLANTE			
	Svalutazione crediti contributivi	-519.772.781,48	-518.904.141,18	-778.640,32
	Svalutazione crediti per prestazioni da recuperare	-14.853.888,06	-22.134.503,54	7.180.635,48
	Totale ammortamenti e svalutazioni	-534.726.669,53	-541.128.844,70	6.401.995,17
CEB.13	ACCANTONAMENTI AI FONDI PER ONERI			
	- Assegnazione al Fondo accantonamento contributi di cui all'art. 20, legge n. 724/1994	-8.195,77	-6.829,34	433,47
	Totale accantonamenti ai fondi per oneri	-8.195,77	-6.829,34	433,47
CEB.14	ONERI DIVERSI DI GESTIONE			
	SPESE DI PERTINENZA DELL'ESERCIZIO			
	Trasferimenti passivi (all. n. 12)	-46.870.506,18	-43.072.182,69	-3.798.322,49
	Spese non classificabili in altre voci:			
	- Uscite varie	-478.884,88	-447.878,79	-31.010,19
	- Rivalutazione monetaria di prestazioni arretrate	-31.588,78	-37.132,54	5.522,75
	Spese di amministrazione	-211.363.215,47	-183.089.278,28	-28.263.937,21
	Spese di amministrazione connesse con le operazioni di cartolarizzazione degli immobili da reddito	-137,54	-85,74	-51,80
	Oneri per trasferimento allo Stato delle economie derivanti da riduzione spese di amministrazione	-23.183,19	-26.010,83	2.827,74
	Valori di copertura di periodi assicurativi	-1.110.981,28	-1.541.382,58	430.411,30
	Quota parte proventi di cui all'art. 44, cp. 2 e 3, della legge n. 289/2002	-420,84	-1.145,42	724,58
	Totale oneri diversi di gestione	-259.878.988,27	-228.224.878,95	-31.654.111,32
	TOTALE COSTI DELLA PRODUZIONE (B)	-8.773.297.294,86	-8.340.936.494,80	-432.350.789,96
	DIFFERENZA TRA VALORE E COSTI DELLA PRODUZIONE (A) + (-B)	-407.658.260,71	-208.470.921,81	-199.177.338,90
CEC PROVENTI E ONERI FINANZIARI				
CEC.16	ALTRI PROVENTI FINANZIARI			
	ENTRATE DI PERTINENZA DELL'ESERCIZIO ACCERTATE NELL'ESERCIZIO			
	Redditi e proventi patrimoniali			
	- Interessi attivi diversi	5.729,00	8.312,61	-563,61
	- Interessi attivi di conto corrente postale	61.638,56	84.881,18	-23.244,80
	Interessi attivi sul c/c con l'INPS		11.626.253,00	-11.626.253,00
	Interessi attivi sul c/c con il Fondo per la razionalizzazione rete commerciale	9.602.571,00	8.584.722,00	1.017.849,00
	Canone d'uso netto degli immobili strumentali	296.170,15	213.180,80	82.989,25
	Totale altri proventi finanziari	9.986.108,73	20.515.349,69	-10.549.242,96
CEC.17	INTERESSI PASSIVI ED ALTRI ONERI FINANZIARI			
	Oneri finanziari:			
	- interessi passivi su prestazioni arretrate	-1.778.774,83	-2.250.384,18	471.609,55
	- interessi passivi diversi	-15.902,89	-36.823,82	22.920,83
	- oneri derivanti dalla cessione di crediti contributivi - legge n. 448/1996 e successive modifiche	-19.086.257,85	-33.686.752,71	14.622.494,86
	Interessi passivi per anticipazioni delle Gestioni attive	-17.880.913,33		-17.880.913,33
	Interessi passivi di c/c con il Fondo per la razionalizzazione della rete commerciale	-9.602.571,00	-8.584.722,00	-1.017.849,00
	Totale interessi passivi ed altri oneri finanziari	-48.344.421,80	-44.562.682,71	-3.781.739,09
	TOTALE PROVENTI E ONERI FINANZIARI (C)	-38.378.315,07	-24.047.333,02	-14.330.982,05
CEC RETTIFICHE DI VALORE DI ATTIVITA' FINANZIARIE				
CEC.19	SVALLUTAZIONI			
	Rivulsione alla Gestione Prod. Serv. dell'onere per svalutazione crediti vs/Erario per vers. IRPEF non dovuti		-503.624,68	503.624,68
	Totale rettifiche di valore di attività finanziarie		-503.624,68	503.624,68
	TOTALE RETTIFICHE DI VALORE DI ATTIVITA' FINANZIARIE (D)		-503.624,68	503.624,68
CEE PROVENTI E ONERI STRAORDINARI				
CEE.22	SOPRAVVENIENZE ATTIVE ED INSUSSIST. PASSIVE DERIVANTI DALLA GESTIONE DEI RESIDUI			
	Residui passivi insussistenti	44.626,96	11.942,85	32.684,31
	Residui passivi insussistenti per rate di pensioni prescritte	5.401.886,26	479.140,36	4.922.725,90
	Ricaccantonamento crediti per prestazioni da recuperare insussistenti	41.958,54	31.652,21	10.306,33
	Totale sopravvenienze attive ed insussistenze del passivo derivanti dalla gestione dei residui	5.488.651,76	522.735,22	4.965.916,54
CEE.23	SOPRAVVENIENZE PASSIVE ED INSUSSIST. ATTIVE DERIVANTI DALLA GESTIONE DEI RESIDUI			
	Prelievo dal fondo svalutazione crediti contributivi	208.459.074,44	232.899.243,73	-24.440.169,29
	Prelievo dal fondo svalutazione crediti per prestazioni da recuperare	19.643.576,87	4.617.317,57	15.028.259,30
	Eliminazione dei residui attivi per irrecuperabilità ed insussistenza (all. n. 13)	-236.723.072,43	-244.833.185,83	8.110.113,20
	Totale sopravvenienze passive ed insussistenze dell'attivo derivanti dalla gestione dei residui	-8.620.421,12	-7.318.624,33	-1.303.796,78
	TOTALE PROVENTI E ONERI STRAORDINARI (E)	-3.131.769,36	-6.793.889,11	3.662.119,75
	RISULTATO PRIMA DELLE IMPOSTE (A) + (-B) + (C) + (D) + (E)	-449.158.345,14	-239.815.768,82	-209.342.576,52
	IMPOSTE DELL'ESERCIZIO			
	Oneri tributari	-8.736.902,75	-8.518.680,13	-220.222,63
	Totale imposte dell'esercizio	-8.736.902,75	-8.518.680,13	-220.222,63
	RISULTATO D'ESERCIZIO	-455.895.247,89	-246.332.448,75	-209.562.799,14
	DISAVANZO ECONOMICO	-455.895.247,89	-246.332.448,75	-209.562.799,14

PAGINA BIANCA

Allegati

PAGINA BIANCA

FONDO DEGLI INTERVENTI PER LA RAZIONALIZZAZIONE DELLA RETE COMMERCIALE

ALLEGATO A

STATO PATRIMONIALE GENERALE				
ATTIVO				
Codice Conto	Denominazione conto	CONSISTENZA		DIFFERENZE
		AL 31 DICEMBRE 2008	AL 31 DICEMBRE 2007	
B	IMMOBILIZZAZIONI			
II	Immobilizzazioni Materiali			
1	Terreni e fabbricati			
	Quota partecip. acquisiz. immobili strumentali	12.967,00	8.597,00	4.370,00
	TOTALE IMMOBILIZZAZIONI	12.967,00	8.597,00	4.370,00
C	ATTIVO CIRCOLANTE			
II	Residui attivi			
2	Crediti verso iscritti soci e terzi			
	Crediti aliquote contributive verso gli iscritti (all.n. 1)	26.736.515,03	22.353.773,09	4.382.741,94
	Fondo svalutazione crediti contributivi	-7.499.144,28	-5.996.185,76	-1.502.958,52
	Crediti per poste correttive e compensative di spese correnti	42.895,21	30.947,19	11.948,02
	Crediti per entrate non classificabili in altre voci (all. n. 2)	350.363,92	223.506,57	126.857,35
	Totale residui attivi	19.630.629,88	16.612.041,09	3.018.588,79
IV	Disponibilità liquide			
3	Credito in conto corrente verso la gestione ordinaria	236.640.729,91	208.386.896,82	28.253.833,09
	Totale delle disponibilità liquide	236.640.729,91	208.386.896,82	28.253.833,09
	TOTALE ATTIVO CIRCOLANTE	256.271.359,79	224.998.937,91	31.272.421,88
D	RATEI E RISCOINTI			
I	Ratei e risconti			
1	Ratei attivi	6.054.727,73	6.325.539,83	-270.812,10
	TOTALE DEI RATEI E RISCOINTI	6.054.727,73	6.325.539,83	-270.812,10
	TOTALE ATTIVO	262.339.054,52	231.333.074,74	31.005.979,78

FONDO DEGLI INTERVENTI PER LA RAZIONALIZZAZIONE DELLA RETE COMMERCIALE

STATO PATRIMONIALE GENERALE				
PASSIVO				
Codice Conto	Denominazione conto	CONSISTENZA		DIFFERENZE
		AL 31 DICEMBRE 2008	AL 31 DICEMBRE 2007	
A				
PATRIMONIO NETTO				
VIII				
	Avanzi economici portati a nuovo			
1	Avanzi esercizi prec	226.084.306,11	208.443.859,87	17.640.446,24
	<i>Totale avanzi economici portati a nuovo</i>	226.084.306,11	208.443.859,87	17.640.446,24
IX				
	Avanzo economico di esercizio			
1	Avanzo economico di esercizio	30.586.366,91	17.640.446,24	12.945.920,67
	<i>Totale avanzo/disavanzo economico di esercizio</i>	30.586.366,91	17.640.446,24	12.945.920,67
	TOTALE PATRIMONIO NETTO	256.670.673,02	226.084.306,11	30.586.366,91
E				
DEBITI				
I				
Obbligazioni				
10	Debiti verso iscritti soci e terzi per prestazioni dovute			
	Debiti per le spese per prestazioni istituzionali	227.443,64	218.606,42	8.837,22
11	Debiti verso lo Stato ed altri soggetti pubblici			
	Debiti per trasferimenti passivi allo Stato e ad altri soggetti	64.363,32	32.731,72	31.631,60
12	Debiti diversi			
	Debiti oneri finanziari	831.110,54	776.943,49	54.167,05
	TOTALE DEBITI	1.122.917,50	1.028.281,63	94.635,87
F				
RATEI E RISCONTI				
I				
Ratei e Risconti				
1	Ratei passivi	4.545.464,00	4.220.487,00	324.977,00
	TOTALE RATEI E RISCONTI	4.545.464,00	4.220.487,00	324.977,00
	TOTALE PASSIVO	262.339.054,52	231.333.074,74	31.005.979,78

FONDO DEGLI INTERVENTI PER LA RAZIONALIZZAZIONE DELLA RETE COMMERCIALE

ALLEGATO B

CONSUNTIVO CONTO ECONOMICO				
CAPITOLI	Denominazione Conto	CONSUNTIVO 2006	CONSUNTIVO 2007	DIFFERENZE
VALORE DELLA PRODUZIONE				
CEA.01	PROVENTI E CORRISPETTIVI PER LA PRODUZIONE DELLE PRESTAZIONI E/O SERVIZI ENTRATE ACCERTATE NELL'ESERCIZIO			
	Aliquote contributive a carico dei datori di lavoro e/o degli iscritti (All. n. 5)	33.880.181,37	19.570.809,36	14.309.382,01
	Poste correttive e compensative di entrate correnti (all. n. 7)	-1.282.488,43	-459.190,72	-823.298,71
	RETTIFICA DELLE ENTRATE ACCERTATE NELL'ESERCIZIO CON I MOVIMENTI DEI RATEI			
	Contributi a carico dei datori di lavoro e/o degli iscritti (all. n. 5 - storno ratei attivi iniziali)	-8.123.982,92	-8.114.018,89	-9.964,03
	Contributi a carico dei datori di lavoro e/o degli iscritti (all. n. 5 - ratei attivi finali)	5.823.204,81	6.123.982,92	-200.778,11
	Totale proventi e corrispettivi per la produzione delle prestazioni e/o servizi	32.398.923,83	19.121.582,87	13.275.341,18
CEA.05	ALTRI RICAVI E PROVENTI ENTRATE ACCERTATE NELL'ESERCIZIO			
	Entrate non classificabili in altre voci (all. n. 8)	290.272,81	289.424,91	847,70
	RETTIFICA DELLE ENTRATE ACCERTATE NELL'ESERCIZIO CON I MOVIMENTI DEI RATEI			
	Entrate non classificabili in altre voci (all. n. 8 - storno ratei attivi iniziali)	-201.556,91	-2.750,00	-198.806,91
	Entrate non classificabili in altre voci (all. n. 8 - ratei attivi finali)	131.522,82	201.556,91	-70.033,98
	Totale altri ricavi proventi	220.238,62	488.231,82	-267.993,20
TOTALE VALORE DELLA PRODUZIONE (A)		32.617.162,45	19.609.814,49	13.007.347,96
COSTI DELLA PRODUZIONE				
CEB.06	COSTI PER ACQUISTO MATERIE PRIME, SUSSIDIARIE, CONSUMO E MERCATO			
CEB.06.a	PRESTAZIONI ISTITUZIONALI SPESE IMPEGNATE NELL'ESERCIZIO			
	Spese per prestazioni (all. n. 10)	-8.437.707,14	-8.086.140,25	-341.566,89
	Poste correttive e compensative di spese correnti: - recupero di prestazioni pensionistiche	51.543,42	47.174,42	4.369,00
	RETTIFICA DELLE SPESE IMPEGNATE NELL'ESERCIZIO CON I MOVIMENTI DEI RATEI			
	Spese per prestazioni istituzionali (All. 10 storno ratei passivi iniziali)	4.220.487,00	3.907.658,00	312.829,00
	Spese per prestazioni istituzionali (All. 10 ratei passivi finali)	-4.545.464,00	-4.220.487,00	-324.977,00
	Totale delle prestazioni istituzionali	-8.711.140,72	-8.361.594,83	-349.545,89
CEB.10	AMMORTAMENTI E SVALUTAZIONI			
CEB.10.d	SVALUTAZIONE DEI CREDITI COMPRESI NELL'ATTIVO CIRCOLANTE Svalutazione crediti contributivi	-2.238.571,94	-1.722.497,10	-516.074,84
	Totale ammortamenti e svalutazioni	-2.238.571,94	-1.722.497,10	-516.074,84
CEB.14	ONERI DIVERSI DI GESTIONE SPESE DI PERTINENZA DELL'ESERCIZIO			
	Trasferimenti passivi (all. n. 11)	-64.896,78	-32.975,13	-31.921,65
	Spese di amministrazione	-541.000,00	-323.000,00	-218.000,00
	Totale oneri diversi di gestione	-605.896,78	-355.975,13	-249.921,65
TOTALE COSTI DELLA PRODUZIONE (B)		-11.555.606,44	-10.440.067,06	-1.115.542,38
DIFFERENZA TRA VALORE E COSTI DELLA PRODUZIONE (A) + (-B)		21.061.553,01	9.169.747,43	11.891.805,58
PROVENTI E ONERI FINANZIARI				
CEC.16	ALTRI PROVENTI FINANZIARI ENTRATE DI PERTINENZA DELL'ESERCIZIO ACCERTATE NELL'ESERCIZIO			
	Interessi attivi sul c/c con il Fondo per la razionalizzazione rete commerciale	9.602.571,00	8.584.722,00	1.017.849,00
	Canone d'uso netto degli immobili strumentali	1.000,00	375,86	624,14
	Totale altri proventi finanziari	9.603.571,00	8.585.097,86	1.018.473,14
CEC.17	INTERESSI PASSIVI ED ALTRI ONERI FINANZIARI			
	Oneri finanziari: - interessi passivi su prestazioni arretrate - oneri derivanti dalla cessione di crediti contributivi - legge n.448/1998 e successive modifiche	-1.504,20 -54.187,05	-263,05 -96.510,39	-1.241,15 42.343,34
	Totale interessi passivi ed altri oneri finanziari	-55.671,25	-96.773,44	41.102,19
TOTALE PROVENTI E ONERI FINANZIARI (C)		9.547.899,75	8.488.324,42	1.059.575,33
RETTIFICHE IN VALORE DI ATTIVITA' FINANZIARIE				
CEC.19	SVALUTAZIONI			
	Totale rettifiche di valore di attività finanziarie			
TOTALE RETTIFICHE DI VALORE DI ATTIVITA' FINANZIARIE (D)				
PROVENTI E ONERI STRAORDINARI				
CEE.22	SOPRAVVIVENZE ATTIVE ED INSUSSIST. PASSIVE DERIVANTI DALLA GESTIONE DEI RESIDUI - Residui passivi insussistenti per indennizzo cessazione attività commerciale			
	Totale sopravvenienze attive ed insussistenze del passivo derivanti dalla gestione dei residui			
CEE.23	SOPRAVVIVENZE PASSIVE ED INSUSSIST. ATTIVE DERIVANTI DALLA GESTIONE DEI RESIDUI Prelievo dal fondo svalutazione crediti contributivi Eliminazione dei residui attivi per irrecuperabilità ed insussistenza (all. n. 12)	735.613,42 -756.699,27	812.336,19 -829.981,80	-78.722,77 71.262,53
	Totale sopravvenienze passive ed insussistenze dell'attivo derivanti dalla gestione dei residui	-23.085,85	-17.625,61	-5.460,24
TOTALE PROVENTI E ONERI STRAORDINARI (E)		-23.085,85	-17.625,61	-5.460,24
RISULTATO PRIMA DELLE IMPOSTE (A) + (-B) + (C) + (D) + (E)		30.586.366,91	17.640.446,24	12.945.920,67
IMPOSTE DELL'ESERCIZIO				
RISULTATO D'ESERCIZIO		30.586.366,91	17.640.446,24	12.945.920,67
AVANZO ECONOMICO		30.586.366,91	17.640.446,24	12.945.920,67

ALLEGATO N. 1

CREDITI PER ALIQUOTE CONTRIBUTIVE VERSO GLI ISCRITTI

DESCRIZIONE	CONSISTENZA		DIFFERENZE
	al 31 dicembre 2008	al 31 dicembre 2007	
- Crediti contributivi ceduti alla S.C.C.I.	4.313.468.303,29	4.408.580.187,40	-95.111.884,11
- Crediti contributivi non ceduti.....	3.841.669.072,00	2.610.105.305,27	1.231.563.766,73
TOTALE.....	8.155.137.375,29	7.018.685.492,67	1.136.451.882,62

ALLEGATO N. 2

CREDITI PER ENTRATE NON CLASSIFICABILI IN ALTRE VOCI

DESCRIZIONE	CONSISTENZA		VARIAZIONI
	al 31 dicembre 2008	al 31 dicembre 2007	
- Crediti per sanzioni civili, amministrative, multe e ammende ceduti alla S.C.C.I.....	637.836.585,06	710.792.584,39	-72.955.999,33
- Crediti per sanzioni civili, amministrative, multe e ammende non ceduti.....	214.150.463,57	66.089.444,16	148.061.019,41
TOTALE.....	851.987.048,63	776.882.028,55	75.105.020,08

ALLEGATO N. 3

DEBITI PER LE SPESE PER PRESTAZIONI ISTITUZIONALI

DESCRIZIONE	CONSISTENZA		VARIAZIONI
	al 31 dicembre 2008	al 31 dicembre 2007	
- Debiti verso i pensionati.....	123.038.007,62	142.848.305,04	-19.810.297,42
- Debiti per indennizzo cessazione attività commerciale.....	227.443,64	218.606,42	8.837,22
- Debiti verso i beneficiari di prestazioni di maternità.....	31.071,17	104.217,31	-73.146,14
- Per l'assegno concesso per l'assistenza personale e continuativa ai pensionati per l'inabilità di cui all'art. 5, legge n. 222/1984.....	87.724,64	85.301,03	2.423,61
TOTALE.....	123.384.247,07	143.256.429,80	-19.872.182,73

ALLEGATO N. 4

DEBITI VERSO LO STATO E ALTRI SOGGETTI PUBBLICI

DESCRIZIONE	CONSISTENZA		VARIAZIONI
	al 31 dicembre 2008	al 31 dicembre 2007	
- Per il finanziamento del fondo sanitario nazionale, art.69, lett. B), legge n.833/1978 - prestazioni terapeutiche.....	61.398,46	61.398,46	-
- Per somme da trasferire ai sensi dell'art. 1 duodecies della legge n. 641/1978 (ex ONPI).....	5.047.760,21	2.063.778,13	2.983.982,08
- Debiti verso l'IPAS per contribuzioni.....	15.955.522,91	14.549.578,88	1.405.944,03
TOTALE.....	21.064.681,58	16.674.755,47	4.389.926,11

ALLEGATO N. 5

RATEI PASSIVI

DESCRIZIONE	CONSISTENZA		VARIAZIONI
	al 31 dicembre 2008	al 31 dicembre 2007	
- Rate di pensione relative a domande giacenti al 31 dicembre	40.817.024,00	48.915.276,00	-8.098.252,00
- Indennita' di maternità.....	4.065.450,00	4.023.845,00	41.605,00
-Indennizzo Fondo razionalizzaz. rete commerciale.....	4.545.464,00	4.220.487,00	324.977,00
TOTALE.....	49.427.938,00	57.159.608,00	-7.731.670,00

ALLEGATO N.6

CONTRIBUTI A CARICO DEGLI ISCRITTI

DESCRIZIONE	CONSUNTIVO 2008				CONSUNTIVO 2007 (dato economico) (5)	DIFFERENZE (6)=(4-5)
	Accertati nel 2008 (1)	Meno: rateo al 31.12.2007 (*) (2)	Più: rateo al 31.12.2008 (**) (3)	TOTALE (dato economico) (4)=(1-2+3)		
Contributo a percentuale, di cui all'art. 1 della legge n.233/1990 e successive modificazioni	8.376.855.822,70	1.682.689.822,77	1.674.037.954,99	8.368.203.954,92	8.085.371.709,78	282.832.245,14
Contributo per l'indennità di maternità, Legge n. 546/1987.....	15.721.684,28	4.388.788,08	4.238.669,38	15.571.565,58	15.473.356,89	98.208,69
Contributo (0,07 per cento) dovuto ai sensi dell'art.5, comma 4, lett.a), D.L.vo n.207/1996	33.880.191,37	6.123.982,92	5.923.204,81	33.679.413,26	19.580.773,39	14.098.639,87
PROMOTORI FINANZIARI:						
Contributo a percentuale, di cui all'art. 1 della legge n.233/1990 e successive modificazioni	37.292.085,71	10.204.585,24	9.688.742,16	36.776.242,63	37.397.810,13	-621.567,50
Contributo per l'indennità di maternità, Legge n. 546/1987.....	102.419,15	26.837,61	24.759,50	100.341,04	106.216,03	-5.874,99
T O T A L E	8.463.852.203,21	1.703.434.016,62	1.693.913.330,84	8.454.331.517,43	8.157.929.866,22	296.401.651,21
Contributi afferenti a periodi regolarizzati a seguito del concordato per adesione di cui all'art. 20 della legge n. 724/1994	6.195,77	-	-	6.195,77	6.629,24	-433,47
T O T A L E	8.463.858.398,98	1.703.434.016,62	1.693.913.330,84	8.454.337.713,20	8.157.936.495,46	296.401.217,74

(*) Comprensivi dell'integrazione di competenza, in relazione ai nuovi iscritti dell'anno 2007, valutata in 159.039.485 euro.

(**) Comprensivi dell'integrazione di competenza, in relazione ai nuovi iscritti dell'anno 2008, valutata in 128.531.138 euro.

ALLEGATO N.7

QUOTE DI PARTECIPAZIONE DEGLI ISCRITTI

DESCRIZIONE	CONSUNTIVO 2008				DIFFERENZE (6)=(4-5)
	Accertati nel 2008 (1)	Meno: rateo al 31.12.2007 (2)	Più: rateo al 31.12.2008 (3)	TOTALE (dato economico) (4)=(1-2+3)	
Contributi volontari.....	16.329.061,20	-	-	16.329.061,20	-4.734.417,01
Proventi per divieto di cumulo tra pensioni e redditi da lavoro.....	70.213.973,52	-	-	70.213.973,52	7.777.609,78
Proventi connessi con il regime di totale cumulabilità della pensione di anzianità con i redditi da lavoro, di cui all'art. 44, comma 2, legge n. 289/2002.....	4.273,02	-	-	4.273,02	-9.382,89
Proventi a sanatoria di periodi di totale o parziale incumulabilità della pensione con i redditi da lavoro, art. 44, comma 3, legge n. 289/2002.....	-	-	-	-	-95,47
Valori di riscatto per il periodo di corso legale di laurea, ai sensi dell'art. 50 della legge n. 153/1969.....	2.458.853,71	-	-	2.458.853,71	-794.021,44
Valori di riscatto diversi per periodi scoperti di assicurazione	1.971.096,61	-	-	1.971.096,61	-774.068,93
TOTALE	90.977.258,06	-	-	90.977.258,06	1.465.624,04

ALLEGATO N. 8

POSTE CORRETTIVE E COMPENSATIVE DI ENTRATE

DESCRIZIONE	CONSUNTIVO 2008 (1)	CONSUNTIVO 2007 (2)	DIFFERENZE (3)=(1-2)
Rimborso di contributi.....	284.737.469,87	296.805.872,66	-12.068.402,79
Rimborso di contributi di maternità.....	1.150.115,93	292.692,84	857.423,09
Rimborso di riserve e valori di riscatto.....	49.368,58	4.673,26	44.695,32
Rimborso trattenute effettuate indebitamente a pensionati occupati..	408,81	284,47	124,34
Rimborso proventi per cumulabilità pensioni redditi da lavoro - art. 44, co. 2, legge n. 289/2002.....	328,07	2.340,93	-2.012,86
TOTALE	285.937.691,26	297.105.864,16	-11.168.172,90

ALLEGATO N.9

ENTRATE NON CLASSIFICABILI IN ALTRE VOCI

DESCRIZIONE	CONSUNTIVO 2008					DIFFERENZE (6)=(4-5)
	Accertati nel 2008 (1)	Meno: rateo al 31.12.2007 (2)	Più: rateo al 31.12.2008 (3)	TOTALE (dato economico) (4)=(1-2+3)	CONSUNTIVO 2007 (dato economico) (5)	
Sanzioni civili, amministrative, multe e ammende..	87.513.768,55	53.052.099,76	34.070.127,23	68.531.796,02	152.038.552,95	-83.506.756,93
Interessi di dilazione e differimento.....	13.243.518,20	-	-	13.243.518,20	9.878.760,99	3.364.757,21
Interessi per la riscossione dilazionata dei proventi di cui all'art. 44, co. 2 e 3 della legge n. 289/2002.	63,43	-	-	63,43	43,70	19,73
Valori per azioni di surroga, ex art. 14, legge n. 222/1984.....	306.143,75	-	-	306.143,75	90.000,00	216.143,75
Entrate varie.....	2.984.996,41	-	-	2.984.996,41	2.050.242,00	934.754,41
TOTALE	104.048.490,34	53.052.099,76	34.070.127,23	85.066.517,81	164.057.599,64	-78.991.081,83

ALLEGATO N. 10

TRASFERIMENTI DALLA G. I. A. S.

DESCRIZIONE	CONSUNTIVO 2008 (1)	CONSUNTIVO 2007 (2)	DIFFERENZE (3)=(1-2)
Copertura degli oneri derivanti dall'applicazione alle pensioni con anzianità contributiva pari o superiore a 40 anni delle disposizioni in materia di cumulo con redditi da lavoro previste per le pensioni di vecchiaia di cui all'art. 77 della legge n. 448/1998.....	2.110.807,00	2.114.831,00	4.024,00
Copertura oneri per la minore aliquota contributiva dovuta dai coadiuvanti o coadiutori di età inferiore ai 21 anni, di cui all'art. 1, comma 2, legge n. 233 del 1990.....	1.824.108,00	1.582.105,66	242.002,34
Copertura figurativa per periodi di astensione facoltativa per il diritto alla cura e alla formazione dei bambini nati dall'1.1.2000. (Congedi parentali, di cui all'art. 3, comma 1, della legge n. 53/2000)..	466.388,20	453.397,51	12.990,69
Copertura delle minori entrate derivanti dalla modifica delle norme sul cumulo tra pensioni e redditi da lavoro, art. 72, legge n. 388/2000.....	14.077.835,00	13.774.419,00	303.416,00
Copertura del mancato gettito contributivo per la riduzione del 50 per cento dei contributi sospesi per calamità dovuti dai soggetti interessati dalla proroga dello stato di emergenza nella provincia di Catania per l'anno 2006 di cui all'art. 1, comma 1011, della legge n. 296/2006	2.716.088,14	140.954,96	2.575.133,18
TOTALE	21.195.226,34	18.065.708,13	3.129.518,21

ALLEGATO N.11

SPESE PER PRESTAZIONI ISTITUZIONALI

DESCRIZIONE	CONSUNTIVO 2008			TOTALE (4)=(1-2+3)	CONSUNTIVO 2007 (dato economico) (5)	DIFFERENZE (6)=(4-5)
	Impegnate nel 2008 (1)	Meno: rateo al 31.12.2007 (2)	Più: rateo al 31.12.2008 (3)			
A) : RATE COMPLESSIVE LORDE DI PENSIONE a detrarre:	9.200.040.603,50	48.915.276,00	40.817.024,00	9.191.942.351,50	8.741.068.436,63	450.873.914,87
- Quota parte pensioni invidiate Art.1, legge n.222/1984	33.026.882,83	-	-	33.026.882,83	32.136.933,41	889.949,42
- Migliorazione sociale trattamenti minimi - Art.1, legge n.140/1985 e s. m. l.	393.190.000,00	-	-	393.190.000,00	383.600.000,00	9.590.000,00
- Migliorazione sociale trattamenti minimi - Art. 38, lett.a) legge n. 448/2001	75.849.721,54	-	-	75.849.721,54	68.579.212,82	7.270.508,72
- Assegni temporanei ai cittadini italiani rimpatriati dalla Libia-Art.18,D.L.n.622/1970	31.116.275,47	-	-	31.116.275,47	34.435.272,47	-3.318.997,00
- Quota parte di ciascuna mensilità di pensione erogata - art. 37, 3 comma, lettera c), legge n.88/1989	861.445,28	-	-	861.445,28	605.283,82	256.161,46
- Maggiorazione pensione ex combattenti, art.6,leggi n.140/1985 e n.544/1988	437.160.000,00	-	-	437.160.000,00	426.490.000,00	10.670.000,00
- Onere migliore percezione rate pensione - Art.11,c.5, legge 537/1993	17.474.729,42	-	-	17.474.729,42	18.467.782,41	-993.052,99
- Quota parte della integrazione al minimo delle pensioni conseguente alla modifica dei limiti di reddito - Art.11, c.38, legge n.537/1993	16.820.567,00	-	-	16.820.567,00	17.126.384,00	-305.817,00
- Rate di pensione concessa a pensionamenti anticipati	10.558.322,00	-	-	10.558.322,00	10.642.241,00	-83.919,00
- Quote pensioni afferenti a periodi lavorativi prestati presso le FF.AA. alleate	7.374.581,45	-	-	7.374.581,45	7.877.429,61	-502.848,16
- Quota parte prestazioni pensionistiche erogate in regime di convenzione con il Venezuela	344,00	-	-	344,00	356,00	-12,00
- Quota parte prestazioni pensionistiche erogate in regime di convenzione con l'Australia	118.098,00	-	-	118.098,00	115.553,00	2.545,00
- Percezione automatica pensioni, ai sensi art. 69, co.1e2, legge n.388/2000	76.271,00	-	-	76.271,00	74.627,00	1.644,00
- Rate di pensione a seguito totalizzazione periodi assicurativi - D.Lgs.n.42/2006	6.465.285,00	-	-	6.465.285,00	4.973.296,00	1.491.989,00
- Onere conseguente alla revisione normativa divieto cumulo tra pensioni reversibilità e rendita INAIL - art. 73 della legge n. 388/2000	383.969,23	-	-	383.969,23	97.209,87	286.759,36
- Prestazione aggiuntiva a favore titolari di pensione, art.5, co.1, legge n.127/2007	1.261.358,00	-	-	1.261.358,00	1.193.451,00	67.907,00
- Onere per modifica integrazione al trattamento minimo-Art.1 legge n. 385/2000	123.080.343,23	-	-	123.080.343,23	80.211.164,86	42.869.178,37
- Prestazione aggiuntiva a favore dei titolari di pensione al trattamento minimo, art. 70, comma 7, legge n. 388/2000	208.134,61	-	-	208.134,61	189.981,34	18.153,27
- Maggiorazione sociale trattamenti minimi residenti all'estero-Art.38,co.9 legge n.289/2002	14.311.402,07	-	-	14.311.402,07	13.457.761,77	853.640,30
- Onere applicazione in misura intera della perequazione - Art. 5, co.6, legge n.127/2007	1.422.753,00	-	-	1.422.753,00	4.446,67	-1.446,67
- Onere applicazione della legge n.206/2004 e della legge n.266/2005 (beneficio vittime terrorismo)	10.808,17	-	-	10.808,17	-	10.808,17
Totale delle detrazioni	1.170.771.291,30	-	-	1.170.771.291,30	1.100.278.387,05	70.492.904,25
RATE DI PENSIONE A CARICO DELLA GESTIONE	8.029.269.312,20	48.915.276,00	40.817.024,00	8.021.171.060,20	7.640.790.049,58	380.381.010,62
UNA TANTUM A SUPERSTITI DI ASSICURATO, ART. 1, CO. 20, LEGGE N.335/1995	200,79	-	-	200,79	200,79	-
ASSEGNI DI CUI ALL'ART.5, LEGGE N.222/1984	897.540,78	-	-	897.540,78	1.101.475,23	-203.934,45
INDENNITA' DI MATERNITA'-LEGGE N.546/1987	21.033.908,82	4.023.845,00	4.065.450,00	21.075.513,82	19.801.206,32	1.274.307,50
INDENNIZZO FONDO RAZIONALIZZAZIONE RETE COMMERCIALE	8.437.707,14	4.220.487,00	4.545.464,00	8.762.684,14	8.408.769,25	353.914,89
TOTALE A)	8.059.638.669,73	57.159.608,00	49.427.938,00	8.051.906.999,73	7.670.101.500,38	381.805.499,35
B) : ONERE PREVENZIONE E CURA DELL'INVALIDITA'	497.969,34	-	-	497.969,34	513.120,94	-15.151,60
TOTALE B)	497.969,34	-	-	497.969,34	513.120,94	-15.151,60
SPESE PER PRESTAZIONI ISTITUZIONALI (A+B)	8.060.136.639,07	57.159.608,00	49.427.938,00	8.052.404.969,07	7.670.614.621,32	381.790.347,75

ALLEGATO N. 12

TRASFERIMENTI PASSIVI

DESCRIZIONE	CONSUNTIVO 2008 (1)	CONSUNTIVO 2007 (2)	DIFFERENZE (3)=(1-2)
A) TRASFERIMENTI ALLO STATO:			
Somme da trasferire al Ministero del Tesoro secondo il disposto dell'art.1 duodecies della legge n. 641/1978 (gia' contribuzione destinata all'ONPI).....	21.058.380,95	19.234.382,22	1.823.998,73
TOTALE A).....	21.058.380,95	19.234.382,22	1.823.998,73
B) TRASFERIMENTI AD ALTRI ENTI:			
Contributi a favore di Enti vari:			
- Istituti di patronato e assistenza sociale.....	15.955.522,91	14.549.578,88	1.405.944,03
- Istituto italiano di medicina sociale.....	132.243,34	108.196,65	24.046,69
Valori di copertura di periodi assicurativi:			
-Trasferiti ad altri Enti di previdenza.....	9.724.357,98	9.180.024,94	544.333,04
TOTALE B).....	25.812.124,23	23.837.800,47	1.974.323,76
TOTALE (A+B).....	46.870.505,18	43.072.182,69	3.798.322,49

ALLEGATO N. 13

VARIAZIONI PATRIMONIALI STRAORDINARIE

DESCRIZIONE	CONSUNTIVO 2008 (1)	CONSUNTIVO 2007 (2)	DIFFERENZE (3)=(1-2)
Eliminazione di residui attivi per irrecuperabilità o insussistenza di crediti per contributi.....	208.459.074,44	232.899.243,73	-24.440.169,29
Insussistenza di residui per sanzioni civili, amministrative, multe e ammende	8.620.421,12	7.316.624,33	1.303.796,79
Perdita per accertata irrecuperabilità di crediti per prestazioni da recuperare.....	19.643.576,87	5.447.279,37	14.196.297,50
TOTALE	236.723.072,43	245.663.147,43	-8.940.075,00

PAGINA BIANCA

Appendice

Evoluzione legislativa e normativa

PAGINA BIANCA

La Gestione dei contributi e delle prestazioni previdenziali degli esercenti attività commerciali nell'anno 2008 ha continuato ad essere interessata dagli effetti della legge di riforma dei trattamenti pensionistici dei lavoratori autonomi del 2 agosto 1990, n. 233 e successive modificazioni ed integrazioni e dalle disposizioni legislative emanate in precedenza ed ampiamente commentate nelle relazioni ai bilanci precedenti.

Di seguito vengono riportate le norme più significative che hanno interessato la Gestione, nonché quelle di più recente emanazione.

Il decreto legislativo 30 aprile 1997, n. 184, ha previsto che l'autorizzazione ai versamenti volontari possa essere concessa solo a coloro che possono far valere tre anni di contribuzione nell'ultimo quinquennio, eliminando il requisito alternativo dei cinque anni di contribuzione nell'intera vita assicurativa.

Ha continuato a produrre effetti sulla Gestione l'applicazione della legge 8 agosto 1995, n. 335 e in particolare, l'articolo 3, commi 9 e 10, il quale ha modificato i termini di prescrizione per i contributi dovuti al Fondo pensioni lavoratori dipendenti e alle altre Gestioni pensionistiche obbligatorie: tali termini sono stabiliti in 10 anni dal 17 agosto 1995; in cinque anni dal 1° gennaio 1996. Sono, inoltre, stabiliti in 5 anni, dalla data di entrata in vigore della legge stessa, i termini di prescrizione di tutte le altre contribuzioni di previdenza e di assistenza sociale obbligatoria. I termini di prescrizione suddetti si applicano anche alle contribuzioni relative a periodi precedenti la data del 17 agosto 1995, ad eccezione dei casi di atti interruttivi già compiuti o di procedure iniziate nel rispetto delle norme preesistenti.

Il decreto legislativo 30 aprile 1997, n. 180, in attuazione della delega conferita dall'art. 1, comma 24, della legge n. 335/1995, prevede l'opzione per la liquidazione del trattamento pensionistico esclusivamente con le regole del sistema contributivo, in favore di coloro che possono far valere almeno 15 anni complessivi di contributi, di cui almeno cinque nel nuovo sistema. Di fatto tale opzione si è potuta esercitare solo a partire dal 2001.

L'andamento della Gestione è stato influenzato dagli effetti dell'applicazione dell'articolo 59, comma 15, della legge 27 dicembre 1997, n. 449, che ha disposto, con decorrenza 1 gennaio 1998, che il contributo previdenziale dovuto dai lavoratori autonomi ultra sessantacinquenni già pensionati può essere, a richiesta, applicato nella misura ridotta del 50 per cento.

Ai sensi della medesima disposizione, per i lavoratori per i quali la pensione è liquidata in tutto o in parte con il sistema retributivo, il relativo supplemento di pensione è corrispondentemente ridotto della metà.

La riduzione in parola, si riferisce ai contributi pensionistici, con esclusione della contribuzione per la tutela della maternità, dovuti, per gli anni 1998 e seguenti, sia sul minimale di reddito che sulla quota eccedente il minimale.

La legge 23 dicembre 1998, n. 448 (collegato alla finanziaria 1999), ha previsto:

- all'articolo 34, con effetto dal 1° gennaio 1999, che gli aumenti di perequazione automatica a titolari di più trattamenti pensionistici vengano attribuiti su ciascun trattamento, in misura proporzionale all'ammontare del trattamento da rivalutare rispetto all'ammontare complessivo;
- all'articolo 77, in materia di cumulo tra pensioni e redditi da lavoro, per le pensioni di anzianità liquidate con anzianità contributiva pari o superiore a 40 anni, l'applicazione delle disposizioni vigenti per le pensioni di vecchiaia. Il maggior onere per la Gestione è stato posto a carico della Gestione degli interventi assistenziali e di sostegno alle gestioni previdenziali.

La legge 23 dicembre 1999, n. 488, all'articolo 49, ha ridotto, a decorrere dal 1° luglio 2000, il contributo per l'indennità di maternità, portandolo a Euro 7,49 annue e, contemporaneamente, ha diminuito gli oneri delle prestazioni di maternità a carico della Gestione.

La legge 23 dicembre 2000, n. 388 (legge finanziaria 2001) ha previsto:

- all'articolo 69, nuove disposizioni relative al sistema pensionistico e, in particolare, ai:
 - commi 1 e 2, a decorrere dal 1 gennaio 2001, la modifica della rivalutazione automatica delle pensioni che è applicata nella misura del 100 per cento per le fasce di importo fino a tre volte il trattamento minimo INPS, del 90 per cento per le fasce d'importo compreso tra tre volte e cinque volte il minimo, del 75 per cento per le fasce d'importo superiori a cinque volte il minimo. Con la stessa decorrenza viene modificato da 3 a 2 anni il periodo di riferimento della perequazione per le pensioni d'importo compreso tra cinque a otto volte il minimo;
 - commi 3 e 4, l'aumento delle maggiorazioni sociali ai titolari di pensioni che siano almeno ultrasessantenni e siano in possesso di redditi non superiori ai limiti di legge, in misura diversificata secondo l'età del pensionato;
- all'articolo 71, la totalizzazione dei periodi assicurativi per i lavoratori che non hanno maturato il diritto a pensione in alcuna forma dell'AGO e delle forme esclusive e sostitutive della stessa. Con D. I. del 7 febbraio 2003, n. 57 è stato emanato il regolamento di attuazione del predetto articolo e, quindi, a questi lavoratori è data facoltà di cumulare i vari periodi assicurativi per il conseguimento della pensione di vecchiaia e dei trattamenti di inabilità. Tali trattamenti costituiscono quote di un'unica pensione per la quale è prevista l'integrazione al minimo secondo l'ordinamento e con onere a carico della Gestione che eroga la quota di importo più elevato;
- all'articolo 72, la totale cumulabilità con i redditi da lavoro delle pensioni di vecchiaia e delle pensioni liquidate con anzianità contributiva pari o superiore a 40 anni, nonché la parziale cumulabilità per le pensioni di anzianità, di invalidità e degli assegni di invalidità nella misura del 70 per cento dell'importo eccedente il trattamento minimo;
- all'articolo 73, l'eliminazione del divieto di cumulo tra rendita ai superstiti INAIL e trattamento di reversibilità INPS, con decorrenza dal 1° luglio 2001;

La legge 28 dicembre 2001, n. 448 (legge finanziaria 2002) riguarda:

- all'articolo 38, comma 1, l'incremento, a decorrere dal 1° gennaio 2002, a favore dei soggetti di età pari o superiore a settanta anni e fino a garantire un reddito proprio pari a 516,46 euro al mese per tredici mensilità, delle maggiorazioni sociali dei trattamenti pensionistici, con modalità diverse legate all'età e al reddito posseduto;
- all'articolo 43, la definitiva riduzione del contributo per la tutela di maternità, di cui all'articolo 82 del decreto legislativo 26 marzo 2001, n. 151;

La legge 27 dicembre 2002, n. 289 (legge finanziaria 2003) ha previsto:

- all'articolo 38, comma 9, in favore dei cittadini italiani residenti all'estero, l'incremento della maggiorazione sociale, di cui all'articolo 1 della legge n. 544/1988, a decorrere dal 1° gennaio 2003, nel rispetto delle condizioni dell'articolo 38 della legge n. 448/2001, previa verifica della condizione reddituale. Tale incremento deve garantire un potere di acquisto equivalente a quello conseguibile in Italia con 516,46 euro mensili per tredici mensilità, tenendo conto del costo della vita nei rispettivi Paesi di residenza;
- all'articolo 44, comma 1, a decorrere dal 1° gennaio 2003, la totale cumulabilità tra redditi da lavoro autonomo e dipendente e pensioni di anzianità a carico dell'assicurazione generale obbligatoria e delle forme sostitutive, esclusive ed esonerative della medesima, in presenza di una anzianità contributiva pari o superiore a 37 anni e a condizione che il lavoratore abbia compiuto 58 anni di età all'atto del pensionamento.

Le modifiche introdotte dalla legge 24 novembre 2003, n. 326 prevedono all'articolo 44, comma 2, che i produttori di terzo e quarto gruppo di cui agli articoli 5 e 6 del contratto collettivo per la disciplina dei rapporti fra agenti e produttori di assicurazione, siano iscritti, con effetto da 1° gennaio 2004, nella Gestione previdenziale dei commercianti con l'obbligo di versamento dei contributi previsti sulla

base del reddito effettivamente conseguito, senza l'applicazione delle disposizioni sul minimale imponibile;

La legge 3 agosto 2004, n. 206, intitolata "Nuove norme in favore delle vittime del terrorismo e delle stragi di tale matrice" stabilisce:

- **all'articolo 1, comma 1, che le disposizioni della presente legge si applicano a tutte le vittime degli atti di terrorismo e delle stragi di tale matrice, compiuti sul territorio nazionale o extranazionale, se coinvolgenti cittadini italiani nonché ai loro familiari superstiti;**
- **all'articolo 2, comma 1, che ai fini della liquidazione della pensione e dell'indennità di fine rapporto o altro trattamento equipollente a chiunque subisca o abbia subito un'invalidità permanente di qualsiasi entità e grado in conseguenza di atti di terrorismo e delle stragi di tale matrice, nonché alle vedove e agli orfani, si applica l'articolo 2 della legge 24 maggio 1970, n. 336, e successive modificazioni;**
- **all'articolo 2, comma 2, che è riconosciuto il diritto ad una maggiorazione della misura della pensione e ai relativi benefici sulla base dei criteri indicati dalla presente legge per coloro che sono stati collocati a riposo alla data di entrata in vigore della presente legge;**
- **all'articolo 2, comma 3, che sono fatti salvi i trattamenti pensionistici di maggior favore derivanti da iscrizioni assicurative obbligatorie di lavoratori dipendenti, autonomi o liberi professionisti;**
- **all'articolo 3, comma 1, che a tutti coloro che hanno subito un'invalidità permanente inferiore all'80 per cento della capacità lavorativa, causata da atti di terrorismo e dalle stragi di tale matrice, è riconosciuto un aumento figurativo di dieci anni di versamenti contributivi utili ad aumentare, per una pari durata, l'anzianità pensionistica maturata, la misura della pensione, nonché il trattamento di fine rapporto o altro trattamento equipollente;**
- **all'articolo 4, comma 1, che coloro che hanno subito un'invalidità permanente pari o superiore all'80 per cento della**

- capacità lavorativa, causata da atti di terrorismo e dalle stragi di tale matrice, sono equiparati, ad ogni effetto di legge, ai grandi invalidi di guerra di cui all'articolo 14 del testo unico di cui al decreto del Presidente della Repubblica 23 dicembre 1978, n. 915;
- all'articolo 4, comma 2, che in favore di tali soggetti è riconosciuto il diritto immediato alla pensione diretta, calcolata in base all'ultima retribuzione percepita integralmente dall'avente diritto e rideterminata secondo le previsioni di cui all'articolo 2, comma 2. Tali criteri si applicano anche per la determinazione della misura della pensione di reversibilità o indiretta in favore dei superstiti in caso di morte della vittima di atti di terrorismo e delle stragi di tale matrice; tali pensioni non sono decurtabili ad ogni effetto di legge;
 - all'articolo 5, comma 1, il riconoscimento di una elargizione ivi indicata;
 - all'articolo 5, comma 4, che in caso di decesso dei soggetti di cui al comma 3, ai superstiti aventi diritto alla pensione di reversibilità sono attribuite due annualità, comprensive della tredicesima mensilità, del suddetto trattamento pensionistico limitatamente al coniuge superstite, ai figli minori, ai figli maggiorenni, ai genitori e ai fratelli e alle sorelle, se conviventi e a carico;
 - all'articolo 6, comma 1, che le percentuali di invalidità già riconosciute e indennizzate in base ai criteri e alle disposizioni della normativa vigente alla data di entrata in vigore della presente legge sono rivalutate tenendo conto dell'eventuale intercorso aggravamento fisico e del riconoscimento del danno biologico e morale;
 - all'articolo 7, comma 1, che ai pensionati vittime di atti di terrorismo e delle stragi di tale matrice e ai loro superstiti è assicurato l'adeguamento costante della misura delle relative pensioni al trattamento in godimento dei lavoratori in attività nelle corrispondenti posizioni economiche e con pari anzianità;
 - all'articolo 15, comma 1, che i benefici di cui alla presente legge si applicano agli eventi verificatesi sul territorio nazionale a decorrere dal 1° gennaio 1961, e al comma 2, che per gli eventi

- coinvolgenti cittadini italiani verificatesi all'estero tali benefici si applicano a decorrere dal 1° gennaio 2003;**
- **all'articolo 16, che gli oneri derivanti dall'applicazione della citata legge sono posti a carico dello Stato.**

Le modifiche introdotte dalla legge 30 dicembre 2004, n. 311 prevedono, al comma 272 dell'articolo unico, la proroga della concessione dell'indennizzo di cui all'articolo 1 del decreto legislativo n. 207/1996 per la cessazione definitiva dell'attività commerciale in favore degli esercenti che ne hanno i requisiti nel periodo compreso tra il 1° gennaio 2005 ed il 31 dicembre 2007. La relativa aliquota, dovuta dagli iscritti alla Gestione, ai sensi dell'articolo 5 del citato decreto legislativo, è prorogata fino al 31 dicembre 2009. Le domande di cui all'articolo 7 dello stesso decreto legislativo possono, invece, essere presentate dagli aventi diritto entro il 31 gennaio 2008.

Le modifiche introdotte dalla legge 23 dicembre 2005, n. 266 prevedono:

- **ai commi 48 e 49, la specifica imputazione degli accantonamenti da riversare, a carico di ciascun ente previdenziale pubblico, relativamente alle minori spese per consumi intermedi, a favore del bilancio dello Stato entro il 30 giugno 2006, secondo quanto già previsto dal D.L. 6 settembre 2002, n. 194 e dal decreto legge 12 luglio 2004, n. 168;**
- **al comma 186, per il personale dipendente da amministrazioni pubbliche diverse da quelle statali gli oneri derivanti dai rinnovi contrattuali per il biennio 2006-2008 sono posti a carico dei rispettivi bilanci;**
- **ai commi da 263 a 266, il trasferimento all'INPS, dal bilancio dello Stato, della somma a titolo di adeguamento Istat della quota assistenziale dei trattamenti pensionistici;**
- **al comma 374, la sostituzione del comma 8 dell'articolo 44 del decreto legge 30 settembre 2003, n. 269, convertito in legge, con modificazioni, dalla legge 24 novembre 2003, n. 326 e che, a decorrere dal 1° gennaio 2006, le domande di iscrizione presentate dalle imprese artigiane e da quelle esercenti attività commerciali alle Camere di Commercio, Industria, Artigianato e Agricoltura, abbiano**

effetto anche ai fini dell'iscrizione agli Enti previdenziali e del pagamento dei contributi dovuti dagli stessi;

- ai commi 523 e 524, il potenziamento dell'azione di vigilanza in materia di lavoro e legislazione sociale, attraverso la realizzazione di piani di intervento finalizzati al contrasto del lavoro sommerso e irregolare nei settori a maggior rischio di evasione contributiva e attraverso l'incremento dell'impiego del personale ispettivo in misura non inferiore al 20 per cento medio annuo rispetto a quanto pianificato per il 2005.

L'articolo 1 del decreto legislativo 2 febbraio 2006, n. 42, contenente disposizioni in materia di totalizzazione dei periodi assicurativi, prevede:

- al comma 1, che ferme restando le vigenti disposizioni in materia di ricongiunzione dei periodi assicurativi, agli iscritti a due o più forme di assicurazione obbligatoria per invalidità, vecchiaia e superstiti alle forme sostitutive, esclusive ed esonerative della medesima, nonché alle forme pensionistiche obbligatorie gestite dagli enti di cui ai decreti legislativi 30 giugno 1994, n. 509 e 10 febbraio 1996, n. 103, che non siano già titolari di trattamento pensionistico autonomo presso una delle predette gestioni, è data facoltà di cumulare i periodi assicurativi non coincidenti, di durata non inferiore a sei anni, al fine del conseguimento di un'unica pensione;
- al comma 2, che la facoltà di cui al comma 1 può essere esercitata a condizione che il soggetto interessato abbia compiuto il sessantacinquesimo anno di età e possa far valere un'anzianità contributiva pari almeno a venti anni, ovvero, indipendentemente dall'età anagrafica, abbia accumulato un'anzianità contributiva non inferiore a quarant'anni ed inoltre, che sussistano gli ulteriori requisiti, diversi da quelli di età ed anzianità contributiva, previsti dai rispettivi ordinamenti per l'accesso alla pensione di vecchiaia.

Le modifiche introdotte dall'articolo 1 della legge 27 dicembre 2006, n. 296 (finanziaria 2007) prevedono:

- ai commi 742, 743 e 744, l'adeguamento per l'anno 2007 dei trasferimenti dovuti dallo Stato alle gestioni previdenziali, ai sensi, rispettivamente, dell'articolo 37, comma 3, lettera c), della legge 9

- marzo 1989, n. 88 e successive modificazioni e dell'articolo 59, comma 34, della legge 27 dicembre 1997, n. 449;
- al comma 745, la modifica dell'articolo 3, comma 2, della legge 8 agosto 1995, n. 335, sostituendo i tre criteri di ripartizione dell'importo globale trasferito dallo Stato alle gestioni previdenziali con un unico criterio "del rapporto tra contribuzione e prestazioni con l'applicazione di aliquote contributive non inferiori alla media, ponderata agli iscritti, delle aliquote vigenti nei regimi interessati";
 - al comma 746, la sostituzione del quinto periodo del comma 34 dell'articolo 59 della legge 27 dicembre 1997, n. 449 e successive modificazioni in: "Sono altresì escluse dal predetto procedimento le quote assegnate alle gestioni di cui agli articoli 21, 28, 31 e 34 della legge 9 marzo 1989, n. 88 (Fpld, coltivatori diretti, mezzadri e coloni, artigiani e commercianti), per un importo pari al 50 per cento di quello definito con legge 23 dicembre 1996, n. 663, e successive modificazioni, rivalutato, a decorrere dall'anno 1997, in misura proporzionale al complessivo incremento dei trasferimenti stabiliti annualmente con legge finanziaria, ai sensi dell'articolo 37, comma 5, della legge 9 marzo 1989, n. 88, e successive modificazioni, e annualmente adeguato secondo i medesimi criteri";
 - al comma 768, l'aumento, dal 1° gennaio 2007, delle aliquote contributive per il finanziamento delle gestioni pensionistiche dei lavoratori artigiani e commercianti iscritti alle gestioni autonome dell'INPS, in misura pari al 19,5 per cento. A decorrere dal 1° gennaio 2008, le predette aliquote sono elevate al 20 per cento. A seguito di tale disposizione viene superata l'elevazione di 0,2 punti percentuali, fino al raggiungimento del 19 per cento, stabilita dall'articolo 59, comma 15, della legge 27 dicembre 1997, n. 449;
 - al comma 783, che la decorrenza degli interessi legali per prestazioni previdenziali e assistenziali inizia dalla data del perfezionamento della domanda, completa di tutti gli atti, documenti ed altri elementi necessari per l'avvio del procedimento. Gli enti indicano, preventivamente, attraverso idonei strumenti di pubblicità, l'elenco completo della documentazione necessaria al fine dell'esame della domanda;
 - ai commi 794 e 795, la modifica dell'articolo 3 della legge 3 agosto 2004, n. 206 che reca provvidenze per le vittime del terrorismo,

stabilendo che l'accredito contributivo figurativo spetta a tutti coloro che, a seguito di atti terroristici, abbiano subito una invalidità permanente di qualsiasi entità e grado e che il beneficio si estende ai familiari delle vittime degli atti di terrorismo, anche superstiti, limitatamente al coniuge ed ai figli anche maggiorenni ed in mancanza, ai genitori. Tale beneficio spetta anche sulla pensione diretta percepita da tali soggetti.

- al comma 1270, che i benefici per le vittime del terrorismo, previsti dalla legge n. 206/2004, vengano estesi anche ai familiari delle vittime del disastro aereo di Ustica del 1980 e ai familiari delle vittime e alle vittime superstiti della cosiddetta "banda della Uno bianca". Ai beneficiari vanno compensate le somme già percepite.

La legge 3 agosto 2007, n. 127, di conversione del decreto legge 2 luglio 2007, n. 81, recante "Disposizioni urgenti in materia finanziaria", dispone:

- al comma 1, dell'articolo 5, che a decorrere dall'anno 2007, a favore dei soggetti con età pari o superiore a sessantaquattro anni e che siano titolari di uno o più trattamenti pensionistici a carico dell'assicurazione generale obbligatoria e delle forme sostitutive, esclusive ed esonerative, gestite da enti pubblici di previdenza obbligatoria, è corrisposta una somma aggiuntiva determinata come indicato nella tabella A allegata al decreto in funzione dell'anzianità contributiva complessiva e della gestione di appartenenza a carico della quale è liquidato il trattamento principale. Se il soggetto è titolare sia di pensione diretta sia di pensione ai superstiti, si tiene conto della sola anzianità contributiva relativa ai trattamenti diretti. Se il soggetto è titolare solo di pensione ai superstiti l'anzianità contributiva complessiva è computata al 60 per cento, ovvero alla diversa percentuale riconosciuta dall'ordinamento per la determinazione del predetto trattamento pensionistico. Tale somma aggiuntiva è corrisposta dall'INPS, con riferimento all'anno 2007, in sede di erogazione della mensilità di novembre ovvero della tredicesima mensilità e, dall'anno 2008, in sede di erogazione della mensilità di luglio ovvero dell'ultima mensilità corrisposta nell'anno e spetta a condizione che il soggetto non possieda un reddito complessivo individuale relativo all'anno stesso superiore a una

volta e mezza il trattamento minimo annuo del Fondo pensioni lavoratori dipendenti. Agli effetti delle disposizioni del presente comma, si tiene conto dei redditi di qualsiasi natura, compresi i redditi esenti da imposte e quelli soggetti a ritenuta alla fonte a titolo di imposta o ad imposta sostitutiva, ad eccezione sia dei redditi derivanti dall'assegno per il nucleo familiare ovvero dagli assegni familiari e dall'indennità di accompagnamento, sia del reddito della casa di abitazione, dei trattamenti di fine rapporto comunque denominati e delle competenze arretrate sottoposte a tassazione separata;

- al comma 2, dell'articolo 5, che nei confronti dei soggetti che soddisfano le condizioni di cui al comma 1 e per i quali l'importo complessivo annuo dei trattamenti pensionistici, al netto dei trattamenti di famiglia, risulti superiore al limite reddituale di cui allo stesso comma 1 e inferiore al limite costituito dal predetto limite reddituale incrementato della somma aggiuntiva stessa che viene corrisposta fino a concorrenza del predetto limite;
- al comma 4, dell'articolo 5, che la somma aggiuntiva non costituisce reddito né ai fini della corresponsione di prestazioni previdenziali ed assistenziali, con esclusione dell'anno 2008, per un importo pari a 156 euro, dell'incremento delle maggiorazioni sociali di cui all'articolo 38 della legge 28 dicembre 2001, n. 448;
- al comma 5, dell'articolo 5, che, con effetto dal 1° gennaio 2008, l'incremento delle pensioni in favore di soggetti disagiati di cui all'articolo 38, commi da 1 a 5, della legge 28 dicembre 2001, n. 448, è concesso fino a garantire un reddito proprio pari a 580 euro al mese per tredici mensilità e, con effetto dalla medesima data, l'importo di cui al comma 5, dell'articolo 38, della legge n. 289/2002, è rideterminato in 7.540 euro. Per gli anni successivi al 2008 tale limite di reddito annuo è aumentato in misura pari all'incremento dell'importo del trattamento minimo delle pensioni a carico del Fondo pensioni lavoratori dipendenti;
- al comma 6, dell'articolo 5, che per le fasce di importo dei trattamenti pensionistici comprese tra tre e cinque volte il trattamento minimo INPS, l'indice di rivalutazione automatica delle pensioni è applicato, per il triennio 2008-2010, secondo il meccanismo stabilito dall'articolo 34, comma 1, della legge 23

dicembre 1998, n. 448, nella misura del cento per cento;

- al comma 8, dell'articolo 5, che dall'anno 2008 è istituito, nello stato di previsione del Ministero del lavoro e della previdenza sociale, un fondo per il finanziamento, nel limite complessivo di 267 milioni di euro per l'anno 2008, di 234 milioni di euro per l'anno 2009 e di 200 milioni di euro a decorrere dall'anno 2010, d'interventi e misure agevolative in materia di riscatto ai fini pensionistici della durata legale del corso di laurea e per la totalizzazione dei periodi contributivi maturati in diversi regimi pensionistici, con particolare riguardo ai soggetti per i quali trovi applicazione, in via esclusiva, il regime pensionistico di calcolo contributivo;
- al comma 1, dell'articolo 17, che gli oneri derivanti dall'attuazione del richiamato articolo 5 sono posti a carico dello Stato.

Il decreto del ministero dell'economia e delle finanze del 19 novembre 2007, ha fissato nella misura definitiva del 2,0 per cento la percentuale di variazione per il calcolo della perequazione delle pensioni per l'anno 2006 (articolo 1), e ha determinato, dal 1° gennaio 2008, in misura pari all'1,6 per cento, salvo conguaglio da effettuarsi per l'anno successivo, la percentuale di variazione per il calcolo della perequazione delle pensioni per l'anno 2007 (articolo 2).

La legge 29 novembre 2007, n. 222, "Interventi urgenti in materia economico-finanziaria, per lo sviluppo e l'equità sociale", all'articolo 34 reca disposizioni in favore delle vittime del dovere a causa di azioni criminose e alle vittime della criminalità organizzata, nonché ai loro familiari superstiti e reca altresì ulteriori disposizioni a favore delle vittime del terrorismo. Gli enti previdenziali provvedono al pagamento dei benefici economici in favore dei propri iscritti e sono tenuti a rendicontare al Ministero dell'interno tali pagamenti ai fini del rimborso da parte del medesimo Ministero. In particolare, ai lavoratori autonomi e ai liberi professionisti spetta, a titolo di trattamento equipollente al trattamento di fine rapporto, un'indennità calcolata applicando l'aliquota del 6,91 per cento ad un importo pari a dieci volte la media dei redditi da lavoro autonomo ovvero libero professionale degli ultimi cinque anni di contribuzione, rivalutati ai sensi dell'articolo 3, comma 5, del decreto legislativo 30 dicembre

1992, n. 503, aumentata del 7,5 per cento. La predetta indennità è determinata ed erogata in unica soluzione nell'anno di decorrenza della pensione.

L'articolo 2, comma 505, della legge n. 244/2007 (Finanziaria 2008), reca l'interpretazione autentica dell'articolo 6 della legge 15 aprile 1985, n. 140.

L'articolo 6, comma 1, della legge 15 maggio 1985, n. 140, dispone che gli ex combattenti e assimilati, titolari di pensione con decorrenza successiva al 7 marzo 1968, hanno diritto, a domanda, ad una maggiorazione reversibile della pensione nella misura di lire 30.000 mensili (attuali 15,49 euro).

A norma del comma 3 del citato articolo 6 la maggiorazione è soggetta alla disciplina della perequazione automatica. Come previsto dal successivo comma 4, le disposizioni dell'articolo 6, ivi compresa quindi quella relativa agli aumenti di perequazione, "hanno effetti economici dal 1° gennaio 1985 per le pensioni in godimento e dal primo giorno del mese successivo alla presentazione della relativa domanda per i futuri pensionati".

L'articolo 2, comma 505, della legge n. 244/2007 afferma che: "L'articolo 6, comma 3, della legge 15 aprile 1940, n. 185, si interpreta nel senso che la maggiorazione prevista dal comma 1 del medesimo articolo si perequa a partire dal momento della concessione della maggiorazione medesima agli aventi diritto".

In relazione alla norma di interpretazione autentica testé citata, coerente con i criteri seguiti sino ad oggi dall'Istituto, l'importo della maggiorazione deve essere attribuito alla decorrenza della medesima nella misura di lire trentamila (euro 15,49) stabilita dal più volte citato articolo 6, comma 1, della legge n. 140 del 1985 e non nella misura comprensiva delle perequazioni intervenute dalla sua istituzione. L'importo spettante alla decorrenza deve essere assoggettato ai successivi aumenti perequativi.

Tra i provvedimenti di recente emanazione si illustra la legge 24 dicembre 2007, n. 247 "Norme di attuazione del Protocollo del 23 luglio 2007 su previdenza, lavoro e competitività".

La citata legge n. 247 prevede una serie di interventi in materia previdenziale e, in particolare, modifica i requisiti di accesso ai trattamenti pensionistici di anzianità, nonché alla pensione di vecchiaia nel sistema contributivo, rispetto a quanto contenuto nella legge 23 agosto 2004, n. 243, e stabilisce una nuova disciplina in materia di decorrenza della pensione di vecchiaia e dei trattamenti pensionistici anticipati conseguiti con 40 anni di anzianità contributiva.

Tali modifiche normative non si applicano ai lavoratori che hanno maturato i requisiti per il diritto a pensione entro il 31 dicembre 2007 e che continuano a poter conseguire la pensione secondo la normativa in vigore antecedentemente al 1° gennaio 2008.

L'articolo 1, comma 1, sostituisce la Tabella A, allegata alla legge 23 agosto 2004, n. 243, con le Tabelle A e B allegate alla legge n. 247 del 2007.

Inoltre l'articolo 1, comma 2, lettera a), numero 1), della legge n. 247 del 2007 sostituisce l'articolo 1, comma 6, lettera a), della citata legge n. 243 del 2004; l'articolo 1, comma 2, lettera a), numero 2), della predetta legge n. 247 del 2007 sostituisce l'articolo 1, comma 6, lettera b), numero 2), della citata legge n. 243 del 2004.

Pertanto, a partire dal 1° gennaio 2008, i lavoratori autonomi potranno andare in pensione di anzianità al raggiungimento dei requisiti di seguito specificati.

Dal 1° gennaio 2008 al 30 giugno 2009, almeno 59 anni di età anagrafica e 35 anni di contribuzione; dal 1° luglio 2009, la Tabella B ha introdotto il "sistema delle quote" in base al quale il diritto alla pensione si consegue, in presenza di un'anzianità contributiva minima di 35 anni, al raggiungimento di una quota data dalla somma tra età anagrafica e contribuzione posseduta dall'assicurato, secondo la seguente progressione: dal 1° luglio 2009 al 31 dicembre 2010, la quota da raggiungere è 96 con un'età anagrafica minima di 60 anni; dal 1° gennaio 2011 al 31 dicembre 2012 la quota da raggiungere è 97 con un'età anagrafica minima di 61 anni; a decorrere dal 1° gennaio 2013 la quota da raggiungere è 98 con un'età anagrafica minima di 62 anni.

Resta fermo che il diritto alla pensione di anzianità, indipendentemente dall'età, si perfeziona, al raggiungimento di un'anzianità contributiva non inferiore a 40 anni.

Resta altresì fermo che per i lavoratori rientranti nel sistema contributivo il diritto alla pensione di vecchiaia di cui all'articolo 1, comma 19, della legge 8 agosto 1995, n. 335, può essere ottenuto, a partire dal 1° gennaio 2008, con i seguenti requisiti: 60 anni di età, se donne, e 65 anni, se uomini, e almeno 5 anni di contribuzione effettiva (articolo 1, comma 20, della legge 8 agosto 1995, n. 335, come modificato dall'articolo 1, comma 6, lettera b), della legge 23 agosto 2004, n. 243); a prescindere dal requisito anagrafico con un'anzianità contributiva pari o superiore a 40 anni (articolo 1, comma 20, della legge 8 agosto 1995, n. 335).

Il diritto alla pensione di vecchiaia nel sistema contributivo prima del compimento del 65° anno di età rimane soggetto alla condizione che l'importo della pensione risultante non sia inferiore a 1,2 volte l'importo dell'assegno sociale.

Il diritto alla pensione di anzianità e di vecchiaia rimane soggetto alla cessazione del rapporto di lavoro dipendente.

Il provvedimento legislativo in argomento ha, inoltre, introdotto una novità in tema di computo della contribuzione utile al raggiungimento dei 40 anni di anzianità contributiva necessari per il diritto alla pensione di vecchiaia nel sistema contributivo.

L'articolo 1, comma 77, lettera b) ha, infatti, aggiunto il comma 5 ter all'articolo 2 del d.lgs. 30 aprile 1997, n. 184. In base a tale ultima disposizione ai fini del computo dei 40 anni di contribuzione per acquisire il diritto alla pensione di vecchiaia nel sistema contributivo diventano utili anche i contributi da riscatto dei periodi di studio.

Continuano, invece, a rimanere esclusi nel caso di specie i contributi versati a titolo di prosecuzione volontaria.

I periodi di contribuzione utili per il raggiungimento dei 40 anni sono gli stessi da utilizzare per il raggiungimento dei 35 anni di anzianità contributiva necessari per l'accesso a pensione ai sensi del citato articolo 1, comma 6, lett. b), n. 2), della legge n. 243 del 2004, come modificato dall'articolo 1, comma 2, lett. a), n. 2), della più volte citata legge n. 247 del 2007.

Pertanto, anche in quest'ultima fattispecie, diventano utili per il diritto a pensione i contributi da riscatto dei periodi di studio.

L'articolo 1, comma 5, della legge n. 247 stabilisce un regime "transitorio" di decorrenze per i soggetti che accedono al pensionamento anticipato con 40 anni di contribuzione o al pensionamento di vecchiaia con i requisiti previsti dai singoli ordinamenti.

Le finestre di accesso per il pensionamento di vecchiaia non si applicano a coloro che raggiungono i requisiti anagrafici e contributivi entro il 31 dicembre 2007.

Ai sensi dell'articolo 1, comma 5, lett. c), della legge in esame, i lavoratori autonomi che risultino in possesso dei requisiti previsti per il pensionamento sia di anzianità che di vecchiaia: entro il primo trimestre dell'anno, possono accedere alla pensione dal 1° ottobre dello stesso anno; entro il secondo trimestre dell'anno, dal 1° gennaio dell'anno successivo; entro il terzo trimestre dell'anno, dal 1° aprile dell'anno successivo; entro il quarto trimestre dell'anno, dal 1° giugno dell'anno successivo.

Nulla è innovato per quanto riguarda la disciplina in materia di "finestre di accesso" per i lavoratori che accedono al trattamento pensionistico di anzianità con un'anzianità contributiva inferiore a 40 anni ai quali si applica quanto previsto dall'articolo 1, comma 6, lettera c), della legge 23 agosto 2004, n. 243.

Relativamente ai soggetti che conseguono il diritto a pensione di vecchiaia nel sistema contributivo con i requisiti stabiliti dall'articolo 1, comma 6, lettera b), numero 2), della predetta legge n. 243 del 2004, come modificata dall'articolo 1, comma 2, lettera a), numero 2), della legge n. 247 del 2007 si è in attesa di specifico parere dei Ministeri vigilanti.

La suddetta legge n. 247 del 2007 non ha apportato modifiche all'articolo 1, commi da 3 a 5, della citata legge n. 243 del 2004, recanti la cosiddetta "salvaguardia del diritto a pensione" per coloro che hanno maturato i requisiti per il diritto a pensione entro il 31 dicembre 2007.

Alcune innovazioni sono state, invece, introdotte dall'articolo 1, comma 2, lettera c), lettera d) e lettera e), del provvedimento in esame.

La prima delle disposizioni appena citate, modificando l'articolo 1, comma 8, della legge 23 agosto 2004, n. 243, ha stabilito che la disciplina vigente fino al 31 dicembre 2007 in materia di pensionamenti di anzianità, continui ad applicarsi anche dopo la predetta data ai lavoratori autorizzati alla prosecuzione volontaria anteriormente al 20 luglio 2007.

L'articolo 1, comma 19, della legge n. 247 del 2007 prevede che, per l'anno 2008, non sia concessa la perequazione automatica alle pensioni il cui importo complessivo annuo sia superiore ad 8 volte il trattamento minimo INPS.

L'intero importo delle pensioni che eccedono il limite anzidetto non può essere perequato.

Lo stesso comma 19 contiene una disposizione di salvaguardia secondo la quale le pensioni di importo superiore a 8 volte il trattamento minimo INPS e inferiori a tale limite incrementato della quota di perequazione siano perequate parzialmente fino a concorrenza del predetto limite maggiorato.

L'articolo 2 del decreto 30 luglio 2008 del Ministero del lavoro, della salute e delle politiche sociali, ha fissato in euro 457,67 la nuova misura dell'assegno per l'assistenza personale e continuativa che l'Istituto eroga ai pensionati di inabilità, ai sensi dell'articolo 5 della legge 12 giugno 1984, n. 222.

La Banca Centrale Europea ha fissato nella misura del 3,75 per cento, a decorrere dal 15 ottobre 2008, il tasso ufficiale di riferimento (T.U.R.) da utilizzare per la determinazione del tasso di differimento e di dilazione da applicare ai debiti contributivi dovuti agli enti gestori di forme di previdenza e assistenza obbligatoria. L'interesse di differimento, maggiorato di 6 punti, ai sensi dell'articolo 3, comma 4, del D.L. n. 318/1996, convertito nella legge n. 402/1996 è, quindi, pari al 9,75 per cento a decorrere dalla medesima data. La stessa Banca Centrale Europea ha, successivamente, adottato altro provvedimento fissando il tasso di riferimento al 2,50 per cento dal 10 dicembre 2008.

PAGINA BIANCA

**Fondo per la previdenza degli addetti alle abolite
imposte di consumo**

Rendiconto dell'anno 2008

PAGINA BIANCA

Relazione del Direttore generale

Il rendiconto dell'anno 2008 è stato redatto secondo gli schemi allegati al D.P.R. 27 febbraio 2003, n.97 – Regolamento concernente l'amministrazione e la contabilità degli enti pubblici di cui alla legge 20 marzo 1975, n.70 – adeguando il sistema contabile amministrativo dell'Istituto ai principi introdotti, tra l'altro, dalla legge 3 aprile 1997, n.94.

Il bilancio della gestione è composto dallo Stato Patrimoniale e dal Conto Economico, le cui poste sono state riclassificate ed indicate secondo un ordine rigoroso. Inoltre, il Conto Economico è redatto in forma "scalare", e non più a "sezioni contrapposte", in conformità agli schemi dei bilanci delle aziende che seguono la normativa civilistica.

Il bilancio consuntivo dell'anno 2008 del Fondo per la previdenza degli addetti alle abolite imposte di consumo evidenzia entrate per 14 mln e uscite per 177 mln; la differenza fra le due poste di 163 mln, a carico dello Stato ai sensi dell'art. 17 del D.P.R. n. 649/1972, è interamente coperta dal trasferimento da parte della Gestione degli interventi assistenziali e di sostegno alle gestioni previdenziali, al fine di assicurare l'equilibrio della Gestione.

Per una visione immediata dell'andamento del Fondo, nella tabella che segue vengono riportate le risultanze sintetiche dell'ultimo quinquennio.

Anno	Entrate			Uscite
	Al netto del contributo dello Stato	Contributo dello Stato	Totale	
(in milioni di euro)				
2004	20	143	163	163
2005	21	145	166	166
2006	14	149	163	163
2007	12	163	175	175
2008	14	163	177	177

Nella tabella che segue si riportano, in forma aggregata, i dati espressi in migliaia di euro relativi al valore della produzione, costo della produzione, proventi ed oneri finanziari, risultato d'esercizio e avanzo patrimoniale accertati per il 2008, raffrontati con i corrispondenti dati accertati per il 2007.

RENDICONTO ANNO 2008

SINTESI DELLA SITUAZIONE ECONOMICA E PATRIMONIALE degli ADDETTI ALLE ABOLITE IMPOSTE di CONSUMO

(In migliaia di euro)

	ANNO 2008 CONSUNTIVO	ANNO 2007 CONSUNTIVO	VARIAZIONI
AVANZO / DISAVANZO PATRIMONIALE ALL'INIZIO DELL'ESERCIZIO			
VALORE DELLA PRODUZIONE			
PROVENTI E CORRISPETTIVI PER LA PRODUZIONE DELLE PRESTAZIONI E/O SERVIZI:			
Allquote contributive a carico dei datori di lavoro e/o degli iscritti	8.631	11.103	-2.472
Contributi di proscrittori volontari	54	93	-39
Poste correttive e compensative di entrate correnti - <i>Rimborso di contributi</i>	(-)	-2	-2
Totale proventi e corrispettivi per la produzione delle prestazioni e/o servizi	8.685	11.194	-2.509
ALTRI RICAVI E PROVENTI:			
Entrate non classificabili in altre voci	67	125	-58
Trasferimenti da altre gestioni dell'INPS (G.I.A.S.)	163.179	163.254	-75
Totale altri ricavi proventi	163.246	163.379	-133
- TOTALE VALORE DELLA PRODUZIONE (A)	171.931	174.573	-2.642
COSTO DELLA PRODUZIONE			
COSTI PER ACQUISTO MATERIE PRIME, SUSSIDIARIE, CONSUMO E MERCI:			
Spese per prestazioni	-170.104	-168.796	-1.308
Poste correttive e compensative di spese correnti - <i>Recupero prestazioni</i>	5.301	1.010	4.291
Rimborso da altre gestioni dell'INPS	1	5	-4
Totale delle prestazioni istituzionali	-164.802	-167.781	2.979
AMMORTAMENTI E SVALUTAZIONI:			
Svalutazione crediti contributivi	-726	-416	-310
Totale ammortamenti e svalutazioni	-726	-416	-310
ACCANTONAMENTI AI FONDI RISCHI ED ONERI			
Prelievo da accantonamenti vari	0	1	-1
Totale accantonamenti ai fondi ed oneri	0	1	-1
ONERI DIVERSI DI GESTIONE:			
Trasferimenti passivi	-1.221	-1.321	100
Spese non classificabili in altre voci	-2	-8	6
Spese amministrazione	-915	-919	4
Onere per il trasferimento allo Stato	0	0	0
Contributo conto interessi agli inquilini	(-)	(-)	(-)
Totale oneri diversi di gestione	-2.138	-2.248	110
- TOTALE COSTI DELLA PRODUZIONE (B)	-167.666	-170.444	2.778
DIFFERENZA TRA VALORE E COSTI DELLA PRODUZIONE (A) + (-B)	4.265	4.129	136
PROVENTI E ONERI FINANZIARI			
ALTRI PROVENTI FINANZIARI:			
Canone d'uso netto degli immobili strumentali	1	1	0
Totale altri proventi finanziari	1	1	0
INTERESSI PASSIVI ED ALTRI ONERI FINANZIARI:			
Oneri finanziari	-4.282	-4.100	-182
Totale interessi passivi ed altri oneri finanziari	-4.282	-4.100	-182
- TOTALE PROVENTI E ONERI FINANZIARI (C)	-4.281	-4.099	-182
PROVENTI E ONERI STRAORDINARI			
Proventi straordinari	154	27	127
Oneri straordinari	-108	-27	-81
Totale altri proventi Straordinari	46	0	46
TOTALE PROVENTI ED ONERI STRAORDINARI (D)	46	0	46
RISULTATO PRIMA DELLE IMPOSTE (A)+(-B)+(C)+(D)	30	30	-6
IMPOSTE DELL'ESERCIZIO	-30	-30	0
- RISULTATO D'ESERCIZIO:			
AVANZO / DISAVANZO ECONOMICO	0	0	0
AVANZO / DISAVANZO PATRIMONIALE AL TERMINE DELL'ESERCIZIO	0	0	0

Valore della produzione

Proventi e Corrispettivi per la produzione delle prestazioni e/o servizi – le aliquote contributive a carico dei datori di lavoro sono state determinate in 8,631 mln, con un decremento di 2,472 mln rispetto al consuntivo 2007. L'importo comprende sia i contributi per il trattamento di pensione che quelli per il trattamento di fine rapporto (allegato n. 1).

Quote di partecipazione degli iscritti - Determinate in 54 mgl riguardano i versamenti degli iscritti per valori capitali di riscatto e le trattenute per divieto di cumulo effettuate sulle retribuzioni dei pensionati occupati.

I rimborsi di contributi sono stati determinati in poche centinaia di euro , di importo trascurabile.

Altri ricavi e proventi, sono riconducibili :

- Al trasferimento degli interventi assistenziali e di sostegno alle gestioni previdenziali, determinato in 163,179 mln (in lieve diminuzione rispetto al consuntivo dell' anno precedente) . Il trasferimento rappresenta la copertura del disavanzo di esercizio, posto a carico dello Stato, in applicazione dell'art. 17 del D.P.R. n. 649/1972.
- Entrate non classificabili in altre voci (allegato 2), per 67 mgl, costituite principalmente da ammende e sanzioni, nonché da interessi per dilazioni di pagamento.

Costo della produzione

Le spese per prestazioni - Determinate in 170,104 mln(vedi allegato n.3), attengono principalmente all'onere per la corresponsione delle rate di pensioni, il cui importo di 155,968 mln è al netto dell'assegno al nucleo familiare e della parte ritenuta di natura non previdenziale, posta a carico della Gestione degli interventi assistenziali e di sostegno alle gestioni previdenziali.

L' importo complessivo di 170,102 mln, riportato nell' allegato n.3, presenta un aumento di 1,362 mln rispetto all'anno 2007.

Le prestazioni comprendono anche la spesa per il trattamento di fine rapporto, quantificate in 14,134 mln , in diminuzione di 3,625 mln rispetto all' importo del consuntivo dell'anno precedente (l'onere afferente era stato determinato in 17,759 mln.)

Completa la voce, analizzata nel citato allegato n.3, l'onere per la prevenzione e cura dell'invalidità determinato in poco più di 2 mgl .

Rientrano nel costo della produzione le Poste correttive e compensative delle spese correnti – pari a 5,301 mln, in aumento di 4,291 mln rispetto al consuntivo dell' anno precedente , riguardanti unicamente i recuperi di prestazioni.

Nei prospetti che seguono si riporta, distintamente per categoria, l'analisi delle pensioni liquidate negli anni 2007 e 2008 e delle pensioni in corso di pagamento alla fine degli anni stessi.

Pensioni liquidate negli anni 2007 e 2008

Anno	Categoria	Numero	Importo annuo	Importo medio annuo
2007	Vecchiaia	229	5.293.509	23.116
	Invalità	1	22.868	22.868
	Superstiti	158	1.686.893	10.677
	Complesso	388	7.003.270	18.050
2008	Vecchiaia	162	3.971.329	24.514
	Invalità	2	55.853	27.927
	Superstiti	149	1.572.977	10.557
	Complesso	313	5.600.159	17.892

Pensioni esistenti alla fine degli anni 2007 e 2008

Anno	Categoria	Numero	Importo annuo	Importo medio annuo
2007	Vecchiaia	5.608	110.376.005	19.682
	Invalità	5.608	110.376.005	19.682
	Superstiti	4.137	43.023.658	10.400
	Totale	9.827	154.728.576	15.754
2008	Vecchiaia	5.541	113.266.192	20.441
	Invalità	78	1.300.637	16.675
	Superstiti	4.042	41.916.314	10.370
	Totale	9.661	156.483.143	16.197

Nella tabella che segue si riportano, con riferimento agli ultimi cinque anni, il numero degli iscritti e delle pensioni, il gettito contributivo e l'onere per prestazioni, nonché i relativi rapporti.

Anno	Iscritti	Pensioni	Contributi(*)	Prestazioni	Rapporto Iscritti Pensioni	Rapporto Contributi Prestazioni
			(in milioni di euro)			
2004	773	10.026	18	157	0,08	0,11
2005	1014	10.074	20	160	0,10	0,12
2006	790	9.866	13	162	0,08	0,08
2007	594	9.827	11	168	0,06	0,07
2008	466	9.661	9	173	0,05	0,06

(*) Comprensivi delle "Quote di partecipazione degli iscritti".

Oneri diversi di gestione per complessivi 2,138 mln

Afferiscono principalmente a :

Trasferimenti passivi - Pari a 1,221 mln, principalmente riferibili ai trasferimenti effettuati a favore dello Stato e di altri enti, come specificato nell'allegato n. 4.

Spese di amministrazione - L'importo, determinato in 915 mgl, è costituito per 909 mgl dalle spese di amministrazione rilevate complessivamente dall'Istituto ed attribuite alle gestioni in base ai criteri previsti dall'art.57 del Regolamento di contabilità dell'I.N.P.S. e per 6 mgl dalle spese connesse alla gestione e alla vendita degli immobili cartolarizzati.

Nella tabella che segue si riportano, per grandi aggregati, i dati delle predette spese rilevate negli anni 2007 e 2008.

SPESE DI AMMINISTRAZIONE

AGGREGATI	CONSUNTIVO 2008 (in migliaia di euro)	CONSUNTIVO 2007 (in migliaia di euro)
	(migliaia di euro)	
SPESE PER IL PERSONALE..... (dirette e indirette)	601	605
SPESE PER SERVIZI AFFIDATI AD ALTRI ENTI: (dirette)	124	141
Amministrazione postale - Banche.....	106	102
Altri Enti.....	18	39
SPESE POSTALI, TELEGRAFICHE E TELEFONICHE.....	15	16
ILLUMINAZIONE, FORZA MOTRICE, RISCALDAMENTO PULIZIA, VIGILANZA MANUTENZ. E ADATTAMENTO STABILI STRUMENTALI...	47	48
SPESE PER ACCERTAMENTI SANITARI..... (dirette)		
SPESE LEGALI (dirette).....	39	52
SPESE PER SERVIZI INFORMATICI..... (comprese quote ammortamento)	55	51
ALTRE SPESE (dirette e indirette).....	78	91
TOTALE.....	959	1.004
MENO RECUPERI.....	47	67
MENO RESIDUI INSUSSISTENTI PASSIVI.....	3	21
TOTALE NETTO.....	909	916

Proventi e oneri finanziari:

Oneri finanziari - Quantificati in 4,282 mln, sono quasi interamente riferibili agli interessi passivi dovuti per le anticipazioni ricevute dalle Gestioni attive e remunerate secondo i criteri previsti dall'art. 52 del citato Regolamento di contabilità. Il saggio di interesse applicato risulta pari al 4,463 per cento, come stabilito con determinazione Commissariale n. 59 del 23 Aprile 2009 .

Proventi ed oneri straordinari:

Il saldo tra i proventi e gli oneri della gestione straordinaria di circa 46 mgl, è riconducibile a rate di pensione prescritte.

Imposte dell' esercizio - Ammontano a 30 mgl e riguardano quasi esclusivamente oneri connessi all'IRAP.

Risultato di esercizio - Il disavanzo di esercizio, da porre a carico dello Stato ai sensi dell'art. 17 del D.P.R. n. 649/1972, ammonta a 163,179 mln e figura tra "gli altri ricavi e proventi "del Fondo nella voce "Trasferimento dalla Gestione degli interventi assistenziali e di sostegno alle gestioni previdenziali".


Nel prospetto che segue viene evidenziata la consistenza degli elementi patrimoniali attivi e passivi all'inizio e alla fine del 2008.

	SITUAZIONE PATRIMONIALE		Variazioni
	31/12/2008	31/12/2007	
	(migliaia di euro)		
ATTIVITA'			
- Immobilizzazioni Materiali	22	24	-2
- Immobilizzazioni Finanziarie	6.223	2.107	4.116
- Ratei attivi.....	1.017	1.210	-193
-Crediti Verso iscritti soci e terzi	12.046	11.970	76
TOTALE ATTIVITA'	19.308	15.311	3.997
PASSIVITA'			
-Fondi per rischi ed oneri.....	(..)	(.....)	
-Debiti	3.870	3.707	163
-Debito di C/C con INPS.....	15.142	11.208	3.934
-Ratei passivi.....	296	395	-99
TOTALE PASSIVITA'	19.308	15.311	3.997

Debito in conto corrente con l'INPS

Ammonta a 15,142 mln, con un aumento di 3,9 mln rispetto all'anno precedente.

Il Direttore centrale bilanci
e servizi fiscali



Il Direttore generale



ROMA, 01.05.2009

PAGINA BIANCA

Bilancio preventivo

PAGINA BIANCA

XVI LEGISLATURA - DISEGNI DI LEGGE E RELAZIONI - DOCUMENTI

CONTO ECONOMICO DEGLI ADDETTI ALLE ABOLITE IMPOSTE DI CONSUMO

Codice Conto	Denominazione Conto	ANNO 2008 CONSUNTIVO	ANNO 2007 CONSUNTIVO	VARIAZIONI
CEA	VALORE DELLA PRODUZIONE			
CEA.01	PROVENTI E CORRISPETTIVI PER LA PRODUZIONE DELLE PRESTAZIONI E/O SERVIZI			
	ENTRATE ACCERTATE NELL'ESERCIZIO			
	Alquote contributive a carico dei datori di lavoro e/o degli iscritti	8.823.931,58	11.381.464,72	-2.557.533,14
	Riserve e valori capitali di riscatto	24.582,20	83.839,30	-59.057,10
	Proventi per divieto di cumulo tra pensione e reddito di lavoro	21.712,99	9.194,47	12.518,52
	Valori capitali copertura oneri I.338/70	7.987,77	0,00	7.987,77
	Proventi connessi con l'estensione del regime di cumulabilità pensione e redditi di lavoro	711,77	568,45	143,32
	Rimborso contributi	-373,43	-1.890,27	1.516,84
	RETTIFICA DELLE ENTRATE ACCERTATE NELL'ESERCIZIO CON I MOVIMENTI DEI RATEI E DEI RISCOINTI			
	Contributi a carico dei datori di lavoro e/o degli iscritti (storno ratei attivi iniziali)	-1.209.824,00	-1.487.903,00	278.079,00
	Contributi a carico dei datori di lavoro e/o degli iscritti (ratei attivi finali)	1.017.371,00	1.209.824,00	-192.453,00
	Totale proventi e corrispettivi per la produzione delle prestazioni e/o servizi	8.685.499,88	11.194.898,41	-2.509.397,78
CEA.05	ALTRI RICAVI E PROVENTI			
	ENTRATE ACCERTATE NELL'ESERCIZIO			
	Trasferimento dalla Gestione degli interventi assistenziali e di sostegno gestioni previdenziali	163.179.308,72	163.253.702,84	-74.396,19
	Valori di copertura periodi assicurativi	674,29	5.108,58	-4.432,29
	Varie	16.963,67	12.199,00	4.764,57
	Interessi di dilazione e differimento	759,89	7.699,58	-6.939,69
	Ammondo multe e sanzioni civili	49.525,17	105.096,40	-55.571,23
	Totale altri ricavi e proventi	163.247.239,70	163.383.804,44	-136.574,74
TOTALE VALORE DELLA PRODUZIONE (A)		171.932.739,58	174.578.702,85	-2.645.972,53
CEB	COSTO DELLA PRODUZIONE			
CEB.06	COSTI PER ACQUISTO MATERIE PRIME/SUSSIDIARIE, CONSUMO E MERCI			
CEB.06.a	PRESTAZIONI ISTITUZIONALI			
	SPESE IMPEGNATE NELL'ESERCIZIO			
	Pensioni	-156.059.034,90	-151.011.707,43	-5.047.327,47
	Onere per prestazione di capitale	-14.133.981,00	-17.758.986,00	3.625.035,00
	Oneri per la prev. E cura invalidità- prestazioni ed accessori-	-2.324,79	-2.457,48	132,69
	Recupero prestazioni	5.301.159,14	1.009.941,40	4.291.217,74
	RETTIFICA DELLE SPESE IMPEGNATE NELL'ESERCIZIO CON I MOVIMENTI DEI RATEI E DELLE RIMANENZE			
	Spese per prestazioni istituzionali (storno ratei passivi iniziali)	346.538,76	323.273,00	23.265,76
	Spese per prestazioni istituzionali (ratei passivi finali)	-255.426,00	-348.538,76	91.108,76
	Totale delle prestazioni istituzionali	-164.803.042,73	-167.786.473,27	2.983.430,48
CEB.10	AMMORTAMENTI E SVALUTAZIONI			
	Assogestione al fondo svalutazione crediti per prestazioni da recuperare	-728.379,59	-415.908,64	-310.470,95
	Totale ammortamenti e svalutazioni	-728.379,59	-415.908,64	-310.470,95
CEB.13	ACCANTONAMENTI A FONDI PER ONERI			
	Prelevio dal fondo legge 338/70	345,47	1.118,00	-772,53
	Totale accantonamenti ai fondi per oneri	345,47	1.118,00	-772,53
CEB.14	ONERI DIVERSI DI GESTIONE			
	SPESE DI PERTINENZA DELL'ESERCIZIO			
	Trasferimenti passivi ALLO STATO	-887.802,58	-824.916,47	-62.886,08
	Contribuzione a favore degli IPAS	-20.668,88	-25.304,43	4.635,55
	Contribuzione a favore dell'Istituto di Medicina Sociale	-171,31	-188,17	16,86
	Somme da trasferire CONSAP	-352.401,37	-457.209,41	104.808,04
	Contributo c. interessi agli inquilini	-355,65	-80,16	-275,49
	Varie	-2.615,00	-2.428,00	-186,00
	Valori di copertura periodi assicurativi	-123.843,57	-174.512,50	50.668,93
	FPLD per contributo di solidarietà art. 25, L. n. 41/1986	-43.427,00	-50.234,00	6.807,00
	Altre gestioni parasubordinate (proventi di cui all'art. 44 c.2 e 31.289/2002)	-73,09	-57,08	-16,01
	Rimborso riserve e valori di riscatto	0,00	-5.378,30	5.378,30
	Spese di amministrazione	-909.122,58	-915.972,53	6.849,95
	Spese di gestione per la gestione di immobili cartolarizzati	-5.627,71	-3.508,37	-2.119,34
	RETTIFICA DELLE SPESE IMPEGNATE NELL'ESERCIZIO CON I MOVIMENTI DEI RATEI E DEI RISCOINTI			
	Trasferimenti passivi (storno rateo passivo iniziale)	48.317,38	59.730,51	-11.413,13
	Trasferimenti passivi (rateo passivo finale)	-40.497,90	-48.317,38	7.819,48
	Onere per il trasferimento allo Stato delle economie per la rid. spese di amministrazione	-102,15	-138,23	34,08
	Totale oneri diversi di gestione	-2.138.391,39	-2.248.511,52	110.120,17
TOTALE COSTI DELLA PRODUZIONE (B)		-167.667.468,30	-170.449.775,43	2.783.079,96
DIFFERENZA TRA VALORE E COSTI DELLA PRODUZIONE (A) - (B)		4.265.261,28	4.128.927,42	137.107,13
CEC	PROVENTI E ONERI FINANZIARI			
CEC.16	ALTRI PROVENTI FINANZIARI			
	ENTRATE DI PERTINENZA DELL'ESERCIZIO ACCERTATE NELL'ESERCIZIO			
	Canone d'uso immobili strumentali	1.281,78	1.070,54	211,24
	Totale altri proventi finanziari	1.281,78	1.070,54	211,24
CEC.17	INTERESSI PASSIVI ED ALTRI ONERI FINANZIARI			
	Oneri finanziari			
	Interessi passivi su prestazioni arretrate	-190.444,17	-63.242,31	-127.201,86
	Oneri derivanti da cessione di crediti contributivi	-36.196,62	-58.885,73	22.689,11
	Interessi passivi sul c.c. con l'Inps	-4.055.567,22	-3.977.848,89	-77.718,33
	Totale interessi passivi ed altri oneri finanziari	-4.282.208,01	-4.099.976,93	-55.028,22
TOTALE PROVENTI E ONERI FINANZIARI (C)		-4.280.926,23	-4.098.906,39	-54.817,58
CEE	PROVENTI E ONERI STRAORDINARI			
CEE.20	PROVENTI STRAORDINARI			
	ENTRATE DI PERTINENZA DELL'ESERCIZIO ACCERTATE NELL'ESERCIZIO			
	Plusvalore da alienazione immobili	22,70	0,00	22,70
	Residui ins. per rate di pensione prescritte	45.886,90	0,00	45.886,90
	Totale proventi straordinari	45.909,60	0	45.909,60
CEE.23	SOPRAVVENIENZE PASSIVE ED INSUSSISTENZE DELL'ATTIVO PASSIVO DERIVANTI DALLA GESTIONE DEI RESIDUI			
	Prelevio dal fondo svalutazione crediti per prestazioni da recuperare	107.741,41	27.381,15	80.360,28
	Eliminazione residui attivi insussistenza crediti per prestazioni da recuperare	-107.741,41	-27.381,15	-80.360,28
	Totale sopravvenienze ed insussistenze dell'attivo derivante dalla gestione dei residui	0,00	0,00	0,00
TOTALE PROVENTI E ONERI STRAORDINARI (E)		45.909,60	0,00	45.909,60
RISULTATO PRIMA DELLE IMPOSTE (A) - (B) + (C) + (D) + (E)		30.244,65	30.021,03	223,62
IMPOSTE DELL'ESERCIZIO				
	Oneri Tributari	-30.244,65	-30.021,03	-223,62
	Totale imposte dell'esercizio	-30.244,65	-30.021,03	-223,62
RISULTATO D'ESERCIZIO		0,00	0,00	0,00
DISAVANZO ECONOMICO		0,00	0	0

STATO PATRIMONIALE GENERALE degli Addetti alle abolite Imposte di Consumo

ATTIVO				
Codice Conto	Denominazione Conto	Consistenza al 31/12/2008	Consistenza al 31/12/2007	variazioni
B	IMMOBILIZZAZIONI			
II	Immobilizzazioni Materiali			
1	Terreni e fabbricati			
	Quota di partecipazione all'acquisizione di Immobili strumentali adibiti ad uffici	21.925,51	24.473,34	-2.547,83
	Immobilizzazioni Finanziarie			
	Crediti di finanziamento V.so Il F.do Integrativo di cui al regolamento 20.10.39	5.584.351,00	1.618.120,00	3.966.231,00
	Crediti di finanziamento V.so CONSAP, per contributi assicurazione mista	638.552,16	488.792,53	149.759,63
	TOTALE IMMOBILIZZAZIONI	6.244.828,67	2.131.385,87	4.113.442,80
C	ATTIVO CIRCOLANTE			
II	Residui attivi			
2	Crediti verso iscritti, soci e terzi :			
	Crediti verso iscritti, per il trattamento di pensione	6.858.415,45	7.397.289,00	-538.873,55
	Crediti verso iscritti, per prestazioni di capitale	3.398.899,95	3.544.332,00	-145.432,05
	Crediti verso enti dat. Lav.per copertura oneri derivanti dall' appl. Legge legge 336/1070 e legge n. 824/1971- per benefici pensionistici:	72.026,36	71.802,63	223,73
	Crediti verso enti dat. Lav.per copertura oneri derivanti dall' appl. Legge legge 336/1970 e legge n. 824/1971- per maggiori prestazioni di capitale:	69.287,09	65.008,41	4.278,68
	Crediti verso enti dat. Lav.per copertura oneri derivanti dall' appl. Legge 297/1982	6.249,41	6.249,41	0,00
	Crediti per prestazioni da recuperare - per trattamento di pensione-	2.577.726,54	1.202.975,03	1.374.751,51
	Crediti per prestazioni da recuperare - per prestazioni di capitale -	223.199,92	223.199,92	0,00
	Fondo svalutazione crediti per prestazioni da recuperare	-1.159.976,94	-541.338,76	-618.638,18
	TOTALE ATTIVO CIRCOLANTE	12.045.827,78	11.969.517,64	76.310,14
D	RATEI E RISCONTI			
I	Ratei e risconti			
1	Ratei attivi			
	Ratei attivi per contributi con scadenza nell'anno successivo per pensione	691.284,00	820.775,42	-129.491,42
	'Ratei attivi per contributi con scadenza nell'anno successivo per prestaz. Cap.	326.087,00	389.048,58	-62.961,58
	TOTALE	1.017.371,00	1.209.824,00	-192.453,00
	TOTALE RATEI E RISCONTI	1.017.371,00	1.209.824,00	-192.453,00
	TOTALE ATTIVO	19.308.027,45	15.310.727,51	3.997.299,94

STATO PATRIMONIALE GENERALE degli Addetti alle abolite Imposte di Consumo

PASSIVO				
Codice Conto	Denominazione Conto	Consistenza al 31/12/2008	Consistenza al 31/12/2007	Variazioni
C	FONDI PER RISCHI ED ONERI			
I	Fondi per rischi ed oneri			
	Fondo per la copertura degli oneri derivanti dalla applicazione delle leggi legge 336/1970 e 824/1071	0,00	345,47	-345,47
		0,00	345,47	-345,47
	TOTALE FONDI PER RISCHI ED ONERI	0,00	345,47	-345,47
E				
I	Obbligazioni			
10	Debiti verso iscritti, soci e terzi per prestazioni dovute			
	Debiti verso beneficiari di prestazioni, per prestazioni istituzionali	3.642.616,04	3.520.727,49	121.888,55
11	Debiti verso lo Stato ed altri soggetti pubblici			
	Debito verso lo Stato per somme da trasferire al FSN ai sensi dell' art. 69 lett.b) della legge 833/1978	1.421,81	1.421,81	0,00
	Debito verso IPAS per contribuzioni	20.668,88	25.304,43	-4.635,55
	Debiti per contributi da rimborsare disposto dell' art. 1 della legge 641/1978.....	6.576,63	3.604,08	2.972,55
12	Debiti diversi			
	Debiti per oneri finanziari derivanti dalla cessione di crediti contributivi	185.272,53	149.075,91	36.196,62
	Debiti diversi "Contributo di solidarietà" ai sensi dell' art. 25 legge n.41 /1986	13.171,00	7.064,00	6.107,00
	Debito v/casse e fondi per contributi di cui all'art. 5, L. 903/1965	1.391.760,02	1.391.760,02	0,00
	Presunta insussistenza di debito verso ex fondo sociale ,art. 5 l. 903/1965	-1.391.760,02	-1.391.760,02	0,00
	Rapporti diretti di c/c con l' INPS	15.142.374,66	11.208.330,18	3.934.044,48
	TOTALE	19.012.101,55	14.915.527,90	4.096.573,65
	TOTALE DEBITI	19.012.101,55	14.915.527,90	4.096.573,65
F	RATEI E RISCONTI			
I	Ratei passivi			
1	Ratei passivi			
	Ratei passivi	295.925,90	394.854,14	-98.928,24
	TOTALE	295.925,90	394.854,14	-98.928,24
	TOTALE RATEI E RISCONTI	295.925,90	394.854,14	-98.928,24
	TOTALE PASSIVO	19.308.027,45	15.310.727,51	3.997.299,94

I SINDACI
 MARIA TERESA FERRARO
 LUDOVICO ANSELMI - FRANCESCO CANCELLARO
 DANIELA CARLA' - CARLO CONTE
 MARIANO MARTONE - EMANUELE SFERRA

IL PRESIDENTE
 ANTONIO MASTRAPASQUA

PAGINA BIANCA

Allegati

PAGINA BIANCA

Allegato 1

CONTRIBUTI A CARICO DEI DATORI DI LAVORO E DEGLI ISCRITTI

DESCRIZIONE	CONSUNTIVO 2008			CONSUNTIVO 2007	VARIAZIONI
	accertati (3)	meno: rimb. al 31.12.2007 (4)	TOTALE (dato economico) (6)	TOTALE (dato economico)	
Contributi per il trattamento di pensione.....	5.975.883,46	820.775,42	5.846.392,04	7.505.587,19	-1.659.195,15
Contributo di solidarietà - art. 5 D.L.295/96	124,00	0,00	124,00		124,00
Contributo di solidarietà - art. 9 bis della legge n. 166/91	466,00	0,00	466,00		466,00
Contributi per il trattamento di fine rapporto.....	2.837.517,55	389.048,58	2.774.555,97	3.589.527,99	-814.972,02
Valori capitali e interessi giornalieri per copertura oneri ai sensi della L. 336/70:	8.813.991,01	1.209.824,00	8.621.538,01	12.936.399,86	-4.314.861,85
per maggiori prestazioni di capitale.....	9.940,57	0,00	9.940,57	7.874,54	2.066,03
TOTALE.....	8.823.931,58	1.209.824,00	8.631.478,58	12.944.274,40	-4.312.795,82

Allegato 2

ENTRATE NON CLASSIFICABILI IN ALTRE VOCI

	CONSUNTIVO 2008	CONSUNTIVO 2007	VARIAZIONI
Interessi di dilazione e differimento	759,95	7.699,58	-6939,63
Ammende multe e sanzioni civili	49.525,17	105.096,40	-55.571,23
Varie.....	16.963,57	12.199,00	4.764,57
	67.248,69	124.994,98	-57.746,29

Allegato 3

SPESE PER PRESTAZIONI ISTITUZIONALI

DESCRIZIONE	CONSUNTIVO 2008				CONSUNTIVO 2007	VARIAZIONI
	Impegnate (2)	incassate: retto al 31.12.07 (1)	più: retto al 31.12.08 (3)	TOTALE (dati economiche) (0=3-4+2)		
RATE DI PENSIONI						
Onere complessivo.....	163.026.597,38	346.536,76	255.428,00	162.935.488,62	157.907.305,53	5.028.183,09
meno:						
-Assegno nucleo familiare a carico Gestione prestazioni temporanee lav. dipendenti.....	483.197,66	-	-	483.197,66	456.488,93	26.708,73
netto.....	162.543.399,72	346.536,76	255.428,00	162.452.290,96	157.450.816,60	5.001.474,36
meno:						
-Maggiori oneri pensionistici art. 23 D.P.R. n. 649/1972.....	3.752.128,54	-	-	3.752.128,54	3.802.970,91	-50.842,37
-Miglioramenti ex comb.it- art. 6, L. 140/85 e 544/88.....	173.042,05	-	-	173.042,05	185.958,50	-12.916,45
- aumento maggiorazioni sociali art. 38 L. 448/2001	42.129,57	-	-	42.129,57	30.933,35	11.196,22
-Miglioramenti pensioni - art. 2bis DL 23/12/90 convertito con legge n. 27/2/91, n. 59.....	1.534.834,00	-	-	1.534.834,00	1.579.196,00	-44.362,00
-maggiore rivalutazione pensioni art.69 c.1 L.388/2000	786.650,00	-	-	786.650,00	694.936,00	91.714,00
-maggiorazioni delle pensioni superiori al trattamento minimo - art.1, legge n. 544/1988.....	45.749,91	-	-	45.749,91	53.460,37	-7.710,46
-somme acquisite tratt. Minimo art.70 L.388/2000.....	1.812,45	-	-	1.812,45	1.704,34	108,11
Somme escludibili al trattamento di pensione art.5 c.1 L.n.127/2007	96.615,30	-	-	96.615,30	66.685,94	29.929,36
Onere per l'applicazione misura intera della perequazione art. 5, comma 6 della legge n.127/2007 a favore pensionati...	51.403,00	-	-	51.403,00	0,00	51.403,00
Rate pensioni carico gestione.....	156.059.034,90	346.536,76	255.428,00	155.987.926,14	151.168.343,07	4.799.583,07
ONERE PRESTAZIONI CAPITALI	14.333.951,00	-	-	14.333.951,00	17.788.986,00	-3.625.035,00
sub totale.....	170.192.985,90	346.536,76	255.428,00	170.101.877,14	168.799.957,19	1.361.919,95
PREVENZIONE CURA INVALIDITA'						
PREST. ECON. ACCESSORIE.....	2.324,79	-	-	2.324,79	2.457,48	-132,69
TOTALE	170.195.310,69	346.536,76	255.428,00	170.104.201,93	168.742.434,67	1.361.787,26

All. 4
TRASFERIMENTI PASSIVI

DESCRIZIONE	Impegnati	CONSUNTIVO 2008		CONSUNTIVO 2007 TOTALE (dato economico)	VARIAZIONI
		meno: rateo al 31.12.07	più: rateo al 31.12.08		
ALLO STATO					
-ai sensi dell'art. 1 duodecies della legge 641/1978 (più) contr. na. destinata all'ONPI).....	27.436,57	-	-	27.436,57	61.026,52
-per valori di copertura di periodi assicurativi.....	660.365,99	-	-	660.365,99	1.251.692,51
TOTALE.....	687.802,56	-	-	687.802,56	1.312.719,03
AD ALTRI ENTI					
-IPAS, per contribuzione.....	20.668,88	-	-	20.668,88	45.973,31
-Istituto Affari Sociali per contribuzione.....	171,31	-	-	171,31	359,48
-CONSAP, per contributi afferenti l'assicurazione inforto sulla vita.....	352.401,37	48.317,38	40.497,90	344.581,89	801.791,30
TOTALE.....	373.241,56	48.317,38	40.497,90	365.422,08	848.124,09
TOTALE COMPLESSIVO.....	1.061.044,12	48.317,38	40.497,90	1.053.224,64	2.160.843,12

Appendice

Evoluzione legislativa e normativa

PAGINA BIANCA

La Gestione del Fondo di previdenza per il personale addetto alla gestione delle abolite imposte di consumo è stata influenzata per l'anno 2008 dai provvedimenti già illustrati in occasione di precedenti relazioni riguardanti i bilanci.

L'art. 5, comma 1, del decreto legge 2 luglio 2007, n. 81, convertito con modificazioni in legge 3 agosto 2007, n. 127, pubblicata sul Supplemento ordinario alla Gazzetta Ufficiale del 17 agosto 2007, n. 182, ha disposto che a decorrere dall'anno 2007, a favore dei soggetti con età pari o superiore a sessantaquattro anni e che siano titolari di uno o più trattamenti pensionistici a carico dell'assicurazione generale obbligatoria e delle forme sostitutive della medesima, gestite da enti pubblici di previdenza obbligatoria e che soddisfino le altre condizioni previste dal suddetto articolo, e' corrisposta una somma aggiuntiva in funzione dell'anzianità contributiva complessiva e della gestione di appartenenza a carico della quale e' liquidato il trattamento principale. Tale somma aggiuntiva e' corrisposta dall'Inps, con riferimento all'anno 2008, in sede di erogazione della mensilità di luglio ovvero dell'ultima mensilità corrisposta nell'anno e spetta a condizione che il soggetto non possieda un reddito complessivo individuale relativo all'anno stesso superiore a una volta e mezza il trattamento minimo annuo del Fondo pensioni lavoratori dipendenti.

L'art. 5, comma 5, del decreto legge 2 luglio 2007, n. 81, convertito con modificazioni in legge 3 agosto 2007, n. 127, ha disposto, con effetto dal 1° gennaio 2008, l'incremento delle pensioni in favore di soggetti disagiati di cui all'articolo 38, commi da 1 a 5, della legge 28 dicembre 2001, n. 448.

L'art. 5, comma 6, del decreto legge 2 luglio 2007, n. 81, convertito con modificazioni in legge 3 agosto 2007, n. 127, ha disposto che per le fasce di importo dei trattamenti pensionistici comprese tra tre e cinque volte il trattamento minimo Inps, l'indice di rivalutazione automatica delle pensioni e' applicato, per il triennio 2008-2010, secondo il meccanismo stabilito dall'articolo 34, comma 1, della legge 23 dicembre 1998, n. 448, nella misura del 100 per cento.

L'art. 1, comma 2, lett. a), della legge 24 dicembre 2007, n. 247 ha sostituito l'art. 1, comma 6, lett. a), della legge n. 243/2004 disponendo che il diritto per l'accesso al trattamento pensionistico di anzianità per i lavoratori dipendenti iscritti alle forme sostitutive dell'assicurazione generale obbligatoria si consegue, fermo restando il requisito di anzianità contributiva non inferiore a trentacinque anni, al raggiungimento dei requisiti di età anagrafica indicati, per il periodo dal 1° gennaio 2008 al 30 giugno 2009, nella Tabella A allegata alla legge e, per il periodo successivo, fermo restando il requisito di anzianità contributiva non inferiore a trentacinque anni, dei requisiti indicati nella Tabella B allegata alla legge. Il diritto al pensionamento si consegue, indipendentemente dall'età, in presenza di un requisito di anzianità contributiva non inferiore a quaranta anni.

L'art. 1, comma 5, della legge 24 dicembre 2007, n. 247 ha disposto che, in attesa della definizione del regime delle decorrenze dei trattamenti pensionistici per i soggetti che accedono al pensionamento anticipato con 40 anni di contribuzione e al pensionamento di vecchiaia con età pari o superiore a 65 anni per gli uomini e 60 anni per le donne, per i soggetti che accedono al pensionamento anticipato con 40 anni di contribuzione e al pensionamento di vecchiaia con i requisiti previsti dagli specifici ordinamenti, i quali conseguono il diritto alla decorrenza del trattamento pensionistico entro il 31 dicembre 2011, è stabilito quanto segue:

- a) coloro ai quali sono liquidate le pensioni a carico delle forme di previdenza dei lavoratori dipendenti, qualora risultino in possesso dei previsti requisiti per l'accesso al pensionamento anticipato con 40 anni di contribuzione, possono accedere al pensionamento sulla base del regime delle decorrenze stabilito dall'art. 1, comma 29, della legge 8 agosto 1995, n. 335;
- b) coloro ai quali sono liquidate le pensioni a carico delle forme di previdenza dei lavoratori dipendenti, qualora risultino in possesso dei previsti requisiti per l'accesso al pensionamento di vecchiaia entro il primo trimestre dell'anno, possono accedere al pensionamento dal 1° luglio dell'anno medesimo; qualora risultino in possesso dei previsti

requisiti entro il secondo trimestre, possono accedere al pensionamento dal 1° ottobre dell'anno medesimo; qualora risultino in possesso dei previsti requisiti entro il terzo trimestre dell'anno, possono accedere al pensionamento dal 1° gennaio dell'anno successivo; qualora risultino in possesso dei previsti requisiti entro il quarto trimestre dell'anno, possono accedere al pensionamento dal 1° aprile dell'anno successivo.

L'art. 1, comma 19, della legge 24 dicembre 2007, n. 247 ha disposto che per l'anno 2008, ai trattamenti pensionistici superiori a otto volte il trattamento minimo INPS, la rivalutazione automatica delle pensioni, secondo il meccanismo stabilito dall'art. 34, comma 1, della legge 23 dicembre 1998, n. 448, non è concessa. Per le pensioni di importo superiore a otto volte il predetto trattamento minimo e inferiore a tale limite incrementato della quota di rivalutazione automatica, l'aumento di rivalutazione per l'anno 2008 è comunque attribuito fino a concorrenza del predetto limite maggiorato.

L'art. 1, comma 76, lett. a), della legge 24 dicembre 2007, n. 247 ha disposto che in attesa di una complessiva riforma dell'istituto della totalizzazione dei contributi assicurativi che riassorba e superi la ricongiunzione dei medesimi, a decorrere dal 1° gennaio 2008, all'articolo 1, comma 1, del decreto legislativo 2 febbraio 2006, n. 42, le parole "di durata non inferiore a sei anni" sono sostituite dalle seguenti "di durata non inferiore a tre anni".

L'art. 2, comma 105, della legge 24 dicembre 2007, n. 244 (finanziaria 2008), pubblicata nella Gazzetta Ufficiale 28 dicembre 2007, n. 300, ha disposto che a decorrere dal 1° gennaio 2008, alle vittime della criminalità organizzata, di cui all'art. 1 della legge 20 ottobre 1990, n. 302, e successive modificazioni, e ai loro familiari superstiti, alle vittime del dovere, di cui all'art. 1, commi 563 e 564, della legge 23 dicembre 2005, n. 266, e ai loro familiari superstiti, nonché ai sindaci vittime di atti criminali nell'ambito dell'espletamento delle loro funzioni e ai loro familiari superstiti, sono erogati i benefici di cui all'art. 5, commi 3 e 4, della legge 3 agosto 2004, n. 206 come modificato dal comma 106.

L'art. 2, comma 106, della legge 24 dicembre 2007, n. 244 (finanziaria 2008), ha modificato la legge 3 agosto 2004, n. 206:

- sostituendo all'art. 4, comma 2, le parole "calcolate in base all'ultima retribuzione" con le seguenti "in misura pari all'ultima retribuzione";
- aggiungendo all'art. 5, comma 3, il seguente periodo "Ai figli maggiorenni superstiti, ancorché non conviventi con la vittima alla data dell'evento terroristico, è altresì attribuito, a decorrere dal 26 agosto 2004, l'assegno vitalizio non reversibile di cui all'art. 2 della legge 23 novembre 1998, n. 407, e successive modificazioni";
- aggiungendo all'art. 15, comma 2, il seguente periodo "I benefici di cui alla presente legge si applicano anche agli eventi verificatisi all'estero a decorrere dal 1° gennaio 1961, dei quali sono stati vittime cittadini italiani residenti in Italia al momento dell'evento".

Il decreto del Ministro dell'economia e delle finanze di concerto con il Ministro del lavoro, della salute e delle politiche sociali del 20 novembre 2008, pubblicato sulla Gazzetta ufficiale n. 290 del 12 dicembre 2008, ha confermato nella misura definitiva dell' 1,7 per cento l'aumento di perequazione automatica per l'anno 2008 già applicato in via previsionale.

**Fondo di previdenza per il personale di volo
dipendente da aziende di navigazione aerea**

Rendiconto dell'anno 2008

PAGINA BIANCA

Relazione del Direttore generale

Il rendiconto per l'anno 2008 è stato redatto secondo gli schemi allegati al D.P.R. 27 febbraio 2003, n.97 – Regolamento concernente l'amministrazione e la contabilità degli enti pubblici di cui alla legge 20 marzo 1975, n.70 – adeguando il sistema contabile amministrativo dell'Istituto ai principi introdotti, tra l'altro, dalla legge 3 aprile 1997, n.94.

Il bilancio della gestione è composto dallo Stato Patrimoniale e dal Conto Economico, le cui poste sono state riclassificate ed indicate secondo un ordine rigoroso. Inoltre, il Conto Economico è redatto in forma "scalare", e non più a "sezioni contrapposte", in conformità agli schemi dei bilanci delle aziende che seguono la normativa civilistica.

Prima di procedere all'illustrazione delle più significative poste del bilancio si riportano, nella tabella che segue, in forma aggregata, i dati espressi in migliaia di euro relativi al valore della produzione, costo della produzione, proventi ed oneri finanziari, risultato di esercizio e avanzo/disavanzo patrimoniale accertati per il 2008 raffrontati con i corrispondenti dati accertati per il 2007.

XVI LEGISLATURA — DISEGNI DI LEGGE E RELAZIONI — DOCUMENTI

SINTESI DELLA SITUAZIONE ECONOMICA E PATRIMONIALE
(in migliaia di euro)

	CONSUNTIVO ANNO 2008	CONSUNTIVO ANNO 2007	VARIAZIONI
AVANZO / DISAVANZO PATRIMONIALE ALL'INIZIO DELL'ESERCIZIO			
Riserve legali	456.050	425.876	30.174
Disavanzo	-193.857	-111.264	-82.593
Totale	262.193	314.612	-52.419
VALORE DELLA PRODUZIONE			
PROVENTI E CORRISPETTIVI PER LA PRODUZIONE DELLE PRESTAZIONI E/O SERVIZI:			
Allquote contributive a carico dei datori di lavoro e/o degli iscritti	195.949	176.889	19.060
Quote di partecipazione degli iscritti all'onere di specifiche gestioni	820	2.109	-1.289
Poste correttive e compensative di entrate correnti - Rimborso di contributi - val. capitali - tratt.art.44c2.3 L289/02	-203	-1.053	850
Totale proventi e corrispettivi per la produzione delle prestazioni e/o servizi	196.567	177.946	18.622
ALTRI RICAVI E PROVENTI:			
Entrate non classificabili in altre voci	548	219	329
Recupero del ctr In c/Interessi mutui concesso ai conduttori	0
Trasferimenti da altre gestioni dell'INPS	482	429	53
Totale altri ricavi proventi	1.030	648	382
- TOTALE VALORE DELLA PRODUZIONE (A)	197.597	178.594	19.003
COSTI DELLA PRODUZIONE			
COSTI PER ACQUISTO MATERIE PRIME, SUSSIDIARIE, CONSUMO E MERCI:			
Spese per prestazioni	-250.457	-232.941	-17.516
Poste correttive e compensative di spese correnti - Recupero prestazioni	2.024	1.608	415
Totale delle prestazioni istituzionali	-248.433	-231.333	-17.101
AMMORTAMENTI E SVALUTAZIONI			
Assegnazione al fondo svalutazione crediti contributivi	-3.824	-2.158	-1.667
Totale ammortamenti	-3.824	-2.158	-1.667
ONERI DIVERSI DI GESTIONE:			
Trasferimenti passivi	-997	-911	-87
Trasferimenti ad altre gestioni Inps	-2.813	-3.434	621
contributi in conto Interessi agli inquilini	-43	-10	-33
Spese non classificabili in altre voci	-92	-5	-86
Spese amministrazione	-2.545	-2.219	-325
Totale oneri diversi di gestione	-6.490	-6.579	90
- TOTALE COSTI DELLA PRODUZIONE (B)	-258.747	-240.069	-18.678
DIFFERENZA TRA VALORE E COSTI DELLA PRODUZIONE (A) + (-B)	-61.150	-61.476	325
PROVENTI E ONERI FINANZIARI			
ALTRI PROVENTI FINANZIARI:			
Interessi attivi c/c bancario	825	1.011	-186
canone d'uso netto degli Immobili strumentali	4	3	1
Redditi e proventi patrimoniali	3.873	6.228	-2.355
Totale altri proventi finanziari	4.702	7.242	-2.540
INTERESSI PASSIVI ED ALTRI ONERI FINANZIARI:			
Oneri finanziari	-2.197	-2.954	756
Totale interessi passivi ed altri oneri finanziari	-2.197	-2.954	756
- TOTALE PROVENTI E ONERI FINANZIARI (C)	2.504	4.288	-1.784
RETTIFICHE DI VALORI DI ATTIVITÀ FINANZIARIE			
SVALUTAZIONI:			
Svalutazioni titoli	-2.510	0	-2.510
Totale rettifiche di valori di attività finanziarie	-2.510	0	-2.510
PROVENTI E ONERI STRAORDINARI			
Proventi straordinari	3	6.184	-6.181
Sopravvenienze attive e insussistenze del passivo	17	0	17
Sopravvenienze passive e insussistenze dell'attivo	-136	-215	79
Totale proventi ed oneri straordinari	-116	5.969	-6.085
RISULTATO PRIMA DELLE IMPOSTE	-61.272	-51.218	-10.054
IMPOSTE DELL'ESERCIZIO	-406	-1.199	793
- RISULTATO D'ESERCIZIO	-61.678	-52.417	-9.260
Assegnazione alle riserve legali	-22.048	-30.175	8.127
AVANZO / DISAVANZO ECONOMICO	-83.725	-82.593	-1.132
AVANZO / DISAVANZO PATRIMONIALE AL TERMINE DELL'ESERCIZIO			
Riserve legali	478.098	456.050	22.048
Disavanzo	-277.582	-193.857	-83.725
Totale	200.516	262.193	-61.678

Valore della produzione

L'importo è di 197,597 mln. Il dato riguarda principalmente i proventi per la produzione delle prestazioni e/o dei servizi ed in modo marginale gli altri ricavi e proventi, precisamente:

- aliquote contributive a carico dei datori di lavoro e degli iscritti - Il gettito contributivo per l'anno 2008 è stato di circa 197 mln con un aumento di 19 mln rispetto al rendiconto dell'anno 2007 (vedi all. n.1). Detto valore è composto prevalentemente da contributi ordinari 192 mln e per circa 4 mln dal contributo di solidarietà art.9 bis L. n.166/91.
- quote di partecipazione degli iscritti – Esposte complessivamente per poco più di 820 mgl, attengono ai versamenti degli iscritti per valori capitali di riscatto, alle contribuzioni volontarie e, marginalmente, alle trattenute per divieto di cumulo tra pensioni e redditi da lavoro (vedi all. n.2).

Costo della produzione

Detto valore ammonta a 258,747 mln. L'onere viene così ripartito:

- le spese per prestazioni sono determinate in 250,457 mln, dato che si discosta di 17,516 mln in diminuzione rispetto al consuntivo 2007;
- gli ammortamenti e le svalutazioni ammontano a circa 4 mln;
- gli oneri diversi di gestione ammontano a poco più di 6 mln.

L'importo delle prestazioni, analizzato nell'allegato 3, è costituito:

- per 243 mln dall'onere per rate di pensioni. L'incremento di circa 18 mln rispetto al corrispondente dato dell'esercizio 2007 è connesso al maggior numero di pensioni in essere (+93) e prevalentemente al più elevato importo medio delle stesse sul quale incide, tra l'altro, la perequazione automatica, prevista a decorrere dall'inizio dell'anno nella misura del 2%;
- per 7 mln dalle liquidazioni in capitale.

Completa la voce in esame l'onere per la prevenzione e cura dell'invalidità relativamente alle prestazioni economiche ed accessorie per un valore di circa 3 mgl (vedi all. n.3).

Nei prospetti che seguono si riportano, distintamente per categoria, l'analisi delle pensioni liquidate negli anni 2007 e 2008 e quella delle pensioni in corso di pagamento alla fine degli anni stessi.

Pensioni liquidate alla fine degli anni 2007 e 2008

Anno	Categoria	Numero	Importo annuo	Importo medio annuo
2007	Vecchiaia	139	803.937	75.191
	Invalidità	58	84.120	18.850
	Superstiti	39	74.606	24.867
	Totale	236	962.663	53.030
2008	Vecchiaia	84	7.705.269	91.729
	Invalidità	38	898.638	23.648
	Superstiti	40	986.596	24.665
	Totale	162	9.590.503	59.201

Pensioni esistenti alla fine degli anni 2007 e 2008

Anno	Categoria	Numero	Importo annuo	Importo medio annuo
2007	Vecchiaia	4.095	188.220.793	45.964
	Invalidità	886	25.382.982	28.649
	Superstiti	648	14.421.280	22.255
	Totale	5.629	228.025.055	40.509
2008	Vecchiaia	4.132	196.917.878	47.657
	Invalidità	915	26.862.836	29.358
	Superstiti	675	15.268.231	22.620
	Totale	5.722	239.048.945	41.777

Nella tabella che segue si riportano, con riferimento agli ultimi cinque anni, il numero degli iscritti e delle pensioni, il gettito contributivo e l'onere per prestazioni, nonché i relativi rapporti.

Anno	Iscritti	Pensioni	Contributi *	Prestazioni	Rapporto Iscritti Pensioni	Rapporto Contributi Prestazioni
(in milioni)						
2004	12.200	5.035	172	216	2,42	0,80
2005	12.208	5.317	177	230	2,30	0,77
2006	12.793	5.446	169	240	2,35	0,70
2007	13.104	5.629	179	232	2,33	0,77
2008	13.063	5.722	197	250	2,28	0,78

(*) Comprensivi delle " Quote di partecipazione degli iscritti"

- Poste correttive e compensative di spese correnti - Contabilizzate in 2 mln si riferiscono prevalentemente ai recuperi di prestazioni indebite.

- Trasferimenti passivi - Definiti in 3,810 mln sono composti per 997 mgl dai trasferimenti a favore dello Stato e di altri Enti, (come riportato nell'allegato n.4), e per 2,813 mln dai trasferimenti a favore del F.P.L.D. relativi al contributo di solidarietà ex legge n. 41/1986 ed ai valori di copertura di periodi assicurativi.

- Spese di amministrazione - Iscritte complessivamente in 2,545 mln, riguardano per 1,865 mln la quota parte delle spese di amministrazione dell'Istituto attribuite alla Gestione in base ai criteri previsti dal Regolamento di contabilità dell'INPS e per 670 mgl le spese connesse con la gestione e la vendita degli immobili da reddito cartolarizzati.

Nella tabella che segue si riportano, per grandi aggregati, le spese di amministrazione della gestione ordinaria relative al 2007 ed al 2008.

Aggregati	2007	2008
	(in migliaia)	
Spese per il personale (dirette e indirette)	967.405,33	899.682,12
Spese per servizi affidati ad altri enti (dirette):		
-amministrazione postale	3.527,00	3.421,00
-banche e uffici c/c postali	44.209,00	58.150,00
- altri enti	6.457,50	39.774,68
Spese postali,telegrafiche, telefoniche	32.958,00	30.999,00
Illuminazione, forza motrice, riscaldamento, pulizia, vigilanza, manutenzione e adattamento stabili	97.586,00	98.853,00
Spese per accertamenti sanitari	1.129,00	569,00
Spese legali	283.949,51	205.864,82
Spese per servizi informatici (comprese quote di ammortamento)	388.653,00	462.552,00
Altre spese	194.716,65	172.930,02
Totale	2.020.590,99	1.972.795,64
meno recuperi	158.040,00	96.759,00
meno residui insussistenti	67.095,00	11.225,00
Totale netto	1.795.455,99	1.864.811,64

Proventi e oneri finanziari - Ammontano a poco più di 2 mln così suddivisi: per circa 5 mln rappresentano la remunerazione delle disponibilità del Fondo utilizzate dall'Inps nelle forme di impiego indicate nello schema seguente:

Descrizione	Impieghi	Redditi	Saggio %
- c/c bancari	59.602.202	825.108	1,38
- prestiti e mutui al personale	48.024.082	1.312.378	2,73
- impieghi mobiliari e immobiliari	16.788.029	711.382	4,24
- investimenti in tesoreria	66.388.096	1.847.313	2,78
	190.802.409	4.696.181	2,46

e per 2,197 mln oneri finanziari a carico della gestione.

Rettifiche di valori di attività finanziarie - contabilizzate per un importo pari a circa 2,510 mln si riferiscono interamente alla perdita netta su titoli azionari.

Proventi ed oneri straordinari - complessivamente ammontano a circa 116 mgl e derivano principalmente dall'eliminazione dei residui attivi.

Risultato di esercizio - Per effetto delle voci di entrata ed uscita sopraindicate, l'esercizio 2008 presenta in complesso un valore della produzione per 197,597 mln e di costi della produzione per 258,747 mln con una eccedenza dei costi sul valore della produzione di 61,150 mln circa. Tenendo conto, inoltre, dell'assegnazione di 22,048 mln al fondo di riserva di cui all'art. 2 della legge n. 480/1988, al fine di adeguarne la consistenza a due annualità delle pensioni in essere alla fine dell'anno, l'esercizio chiude con un disavanzo economico di circa 83,725 mln.

Nel prospetto che segue sono evidenziate, per grandi aggregati, le componenti patrimoniali all'inizio ed alla fine dell'anno.

SITUAZIONE PATRIMONIALE			
(in migliaia)			
	31/12/2008	31/12/2007	VARIAZIONI
A T T I V O			
IMMOBILIZZAZIONI MATERIALI	61	59	2
CREDITO IN C/C VERSO L'INPS.....	22	0	22
IMMOBILIZZAZIONI FINANZIARIE	173.696	224.014	-50.318
ATTIVO CIRCOLANTE	20.840	30.569	-9.729
RATEI E RISCO NTI	16.000	16.623	-623
TOTALE ATTIVO.....	210.619	271.265	-60.646
P A S S I V O			
Patrimonio Netto	200.516	262.194	-61.678
DEBITI	9.271	8.373	898
RATEI E RISCO NTI PASSIVI	832	698	134
TOTALE PASSIVO.....	210.619	271.265	-60.646
PATRIMONIO NETTO			
FONDO DI RISERVA ART. 2 L. 480/88	478.098	456.050	22.048
DISAVANZO PATRIMONIALE	-277.582	-193.857	-83.725
TOTALE.....	200.516	262.193	-61.677

Circa le principali voci dello stato patrimoniale si segnala quanto segue:

Immobilizzazioni - Per un totale di 173,757 mln, si suddividono in:

- Materiali esposte per circa 61 mgl si riferiscono alla quota di partecipazione all'acquisizione di immobili strumentali adibiti ad uffici. Tale somma rappresenta la quota parte del valore degli immobili strumentali dell'Istituto attribuita al Fondo, ai sensi del regolamento di contabilità.
- Finanziarie esposte per 173,696 mln. Tale importo riguarda la quota di partecipazione del Fondo agli investimenti patrimoniali dell'Istituto in attuazione delle disposizioni contenute nell'art.68 del già citato regolamento di contabilità.

Attivo circolante - Pari a circa 21 mln, è costituito principalmente dai residui attivi così costituiti:

- per 35 mln dai crediti ceduti alla Società di cartolarizzazione crediti INPS s.p.a.;
- per 1,8 mln dai crediti contributivi;
- per 613 mgl dai crediti verso le aziende per interessi di mora e sanzioni civili;
- per 2 mln dai crediti per prestazioni da recuperare.

Quindi abbiamo il fondo svalutazione crediti contributivi per 18 mln, la cui consistenza viene adeguata in base alla loro presunta inesigibilità; le percentuali di svalutazione, da applicare ai crediti verso le aziende tenute al pagamento a mezzo DM, in base alla determinazione n. 40 del Direttore Generale del 21 aprile 2009, sono state calcolate nelle seguenti misure:

- a) fino al 31 dicembre 1980, il 92,90%
- b) per gli anni 1981-1990, il 92,30%
- c) per gli anni 1991-1995, il 90,50%
- d) per gli anni 1996-1999, il 72,10%
- e) per gli anni 2000-2004, il 49,20%
- f) per gli anni 2005-2006, il 30,30%
- g) per gli anni 2007-2008, il 9,90%.

Ratei attivi - L'importo di 16 mln concerne i contributi dovuti dalle aziende di competenza dell'ultimo mese dell'anno, pagabili entro gennaio 2008.


Debiti - Figurano per complessivi 9,271 mln e si riferiscono ai debiti verso beneficiari di prestazioni (6,252 mln), al debito verso gli Istituti di patronato e verso lo Stato (549 mgl), a quello per gli oneri connessi alla cessione dei crediti (1,690 mln), al debito verso il FPLD per contributo di solidarietà (512 mgl) e ai debiti di finanziamento (268 mgl).

Ratei passivi - Quantificati in 832 mgl, riguardano le rate di pensioni giacenti alla fine dell'anno.


Fondo di riserva - Determinato in 478 mln, corrisponde a due annualità delle pensioni in pagamento al 31 dicembre 2008, come previsto dall'art. 2 della legge 31 ottobre 1988, n. 480.

Patrimonio netto - Al 31 dicembre 2008 il Fondo presenta un patrimonio netto di 200,516 mln quale somma algebrica della riserva obbligatoria di 478,098 mln e del disavanzo patrimoniale di 277,582 mln.

Il Direttore centrale bilanci
e servizi fiscali



Il Direttore generale



ROMA, 01.06.2009

PAGINA BIANCA

Rendiconto

PAGINA BIANCA

FONDO DI PREVIDENZA PER IL PERSONALE DI VOLO DIPENDENTE DA AZIENDE DI NAVIGAZIONE AEREA

STATO PATRIMONIALE

ATTIVO

Codice Conto	Denominazione Conto	Consistenza al 31/12/2008	Consistenza al 31/12/2007	VARIAZIONI
B	IMMOBILIZZAZIONI			
II	Immobilizzazioni Materiali			
1	Terreni e fabbricati □			
	Quota di partecipazione all'acquisizione di immobili strumentali adibiti ad uffici	60.991,26	59.068,74	1.922,52
	TOTALE	60.991,26	59.068,74	1.922,52
III	Immobilizzazioni Finanziarie			
4	Crediti finanziari diversi			
	Crediti diversi	9.123,98	9.123,98	0,00
	Quota di partecipazione investimenti patrimoniali unitari	173.686.453,91	224.004.621,98	-50.318.168,07
	TOTALE	173.695.577,89	224.013.745,96	-50.318.168,07
	TOTALE IMMOBILIZZAZIONI	173.756.569,15	224.072.814,70	-50.316.245,55
C	ATTIVO CIRCOLANTE			
II	Residui attivi □			
2	Crediti verso iscritti, soci e terzi			
	Crediti per aliquote contributive a carico dei datori di lavoro e/o degli iscritti	36.511.753,16	43.344.812,16	-6.833.059,00
	Fondo svalutazione crediti contributivi	-18.302.864,00	-15.414.727,09	-2.888.136,91
	Crediti per poste correttive e compensative di spese correnti	2.018.247,81	2.026.373,52	-8.125,71
	Crediti per entrate non classificabili in altre voci	612.583,58	612.583,58	0,00
5	Crediti verso altri			
	Rapporti diretti di c/c con l'Inps	22.736,69	0,00	22.736,69
	TOTALE ATTIVO CIRCOLANTE	20.862.457,24	30.569.042,17	-9.706.584,93
D	RATEI E RISCONTI			
I	Ratei e risconti			
1	Ratei attivi			
	Ratei attivi	16.000.000,00	16.623.076,00	-623.076,00
	TOTALE RATEI E RISCONTI	16.000.000,00	16.623.076,00	-623.076,00
	TOTALE ATTIVO	210.619.026,39	271.264.932,87	-60.645.906,48

FONDO DI PREVIDENZA PER IL PERSONALE DI VOLO DIPENDENTE DA AZIENDE DI NAVIGAZIONE AEREA
STATO PATRIMONIALE
PASSIVO

Codice Conto	Denominazione Conto	Consistenza al 31/12/2008	Consistenza al 31/12/2007	VARIAZIONI
A	PATRIMONIO NETTO			
II	Riserve obbligatorie e derivanti da legge			
1	Riserve obbligatorie e derivanti da legge			
	Riserve obbligatorie	478.097.890,00	456.050.110,00	22.047.780,00
	TOTALE	478.097.890,00	456.050.110,00	22.047.780,00
VIII	Avanzi (Disavanzi) economici portati a nuovo			
1	Avanzi (Disavanzi) economici portati a nuovo			
	Disavanzo economico esercizi precedenti	-193.856.913,40	-111.264.097,15	-82.592.816,25
	TOTALE	-193.856.913,40	-111.264.097,15	-82.592.816,25
IX	Avanzo (Disavanzo) economico d'esercizio			
1	Avanzo economico d'esercizio			
	Disavanzo economico d'esercizio	-83.725.285,52	-82.592.816,25	-1.132.469,27
	TOTALE	-83.725.285,52	-82.592.816,25	-1.132.469,27
	TOTALE PATRIMONIO NETTO	200.515.691,08	262.193.196,60	-61.677.505,52
E	DEBITI			
I	Obbligazioni			
10	Debiti verso Iscritti, soci e terzi per prestazioni dovute			
	Debiti per le spese per prestazioni istituzionali	6.252.041,74	5.782.948,44	469.093,30
11	Debiti verso lo Stato ed altri soggetti pubblici			
	Debiti per trasferimenti passivi allo Stato e ad altri soggetti pubblici	549.039,38	434.984,45	114.054,93
12	Debiti diversi			
	Debiti per oneri finanziari derivanti dalla cessione di crediti contributivi	1.690.220,77	1.553.834,62	136.386,15
	Debiti diversi	267.940,42	267.758,21	182,21
	Debito v/fpld per contributo di solidarietà	511.797,00	333.756,00	178.041,00
	TOTALE DEBITI	9.271.039,31	8.373.281,72	897.757,59
F	RATEI E RISCOINTI			
I	Ratei passivi			
1	Ratei passivi			
	Ratei passivi	832.296,00	698.454,55	133.841,45
	TOTALE RATEI E RISCOINTI	832.296,00	698.454,55	133.841,45
	TOTALE PASSIVO	210.619.026,39	271.264.932,87	-60.645.906,48

I SINDACI

LUDOVICO ANSELMI

FRANCESCO CANCELLARO - DANIELA CARLA'

CARLO CONTE - MARIA TERESA FERRARO

MARIANO MARTONE - EMANUELE SFERRA

IL PRESIDENTE

ANTONIO

MASTRAPASQUA

XVI LEGISLATURA — DISEGNI DI LEGGE E RELAZIONI — DOCUMENTI

FONDO DI PREVIDENZA PER IL PERSONALE DI VOLO DIPENDENTE DA AZIENDE DI NAVIGAZIONE AEREA
RENDICONTO 2008

Codice Conto	Denominazione Conto	RENDICONTO ANNO 2008	RENDICONTO ANNO 2007	VARIAZIONE
A	VALORE DELLA PRODUZIONE			
A.01	PROVENTI E CORRISPETTIVI PER LA PRODUZIONE DELLE PRESTAZIONI E/O SERVIZI			
	ENTRATE ACCERTATE NELL'ESERCIZIO			
	Aliquote contributive a carico dei datori di lavoro e/o degli iscritti	196.572.454,16	176.994.250,19	19.578.203,97
	Quote di partecipazione degli iscritti	820.395,22	2.109.374,49	-1.288.979,27
	Poste correttive e compensative di entrate correnti	-202.537,86	-1.052.730,11	850.192,25
	RETTE E RIFORME DELLE ENTRATE ACCERTATE NELL'ESERCIZIO CON I MOVIMENTI DEI RATEI E DEI RISCONTI			
	Contributi a carico dei datori di lavoro e/o degli iscritti (storno ratei attivi iniziali)	-16.623.076,00	-16.728.232,72	105.156,72
	Contributi a carico dei datori di lavoro e/o degli iscritti (ratei attivi finali)	16.000.000,00	16.623.076,00	-623.076,00
	Totale proventi e corrispettivi per la produzione delle prestazioni e/o servizi	196.567.235,52	177.945.737,85	18.621.497,67
A.05	ALTRI RICAVI E PROVENTI			
	ENTRATE ACCERTATE NELL'ESERCIZIO			
	Trasf. GIAS cop. Manc. ctr	475.602,78	380.743,81	94.858,97
	Trasf. GIAS cop. rid. Ret.	5.353,00	15.808,00	-10.455,00
	Val. cop period ass.vt	649,06	32.006,02	-31.356,96
	Recupero del contributo In c/interessi sul mutui concessi ai conduttori per l'acquisto degli immobili	217,02	0,00	217,02
	Entrate non classificabili in altre voci	547.976,21	218.823,18	329.153,03
	Totale altri ricavi, proventi	1.029.798,07	647.381,01	382.417,06
	TOTALE VALORE DELLA PRODUZIONE (A)	197.597.033,59	178.593.118,86	19.003.914,73
B	COSTO DELLA PRODUZIONE			
B.06	COSTI PER ACQUISTO MATERIE PRIME, SUSSIDIARIE, CONSUMO E MERCI			
B.06.a	PRESTAZIONI ISTITUZIONALI			
	SPESE IMPEGNATE NELL'ESERCIZIO			
	Spese per prestazioni	-250.320.632,72	-232.831.152,61	-17.489.480,11
	Onere per prevenzione e cura dell'invaldit�	-2.789,74	-6.389,44	3.599,70
	Poste correttive e compensative di spese correnti	2.023.906,14	1.608.424,50	415.481,64
	RETTE E RIFORME DELLE SPESE IMPEGNATE NELL'ESERCIZIO CON I MOVIMENTI DEI RATEI E DELLE RIMANENZE			
	Spese per prestazioni istituzionali (storno ratei passivi iniziali)	698.454,55	594.751,52	103.703,03
	Spese per prestazioni istituzionali (ratei passivi finali)	-832.296,00	-698.454,55	-133.841,45
	Totale delle prestazioni istituzionali	-248.433.357,77	-231.333.820,58	-17.100.537,19
B.10	AMMORTAMENTI E SVALUTAZIONI			
B.10.a	SVALUTAZIONE DEI CREDITI COMPRESI NELL'ATTIVO CIRCOLANTE			
	Svalutazione crediti contributivi	-3.824.420,27	-2.157.500,79	-1.666.919,48
	Totale ammortamenti e svalutazioni	-3.824.420,27	-2.157.500,79	-1.666.919,48
B.14	ONERI DIVERSI DI GESTIONE			
	SPESE DI PERTINENZA DELL'ESERCIZIO			
	Trasferimenti passivi (all.3)	-997.201,24	-910.252,31	-86.948,93
	Spese di amministrazione	-2.544.602,93	-2.219.244,07	-325.358,86
	Spese non classificabili in altre voci	-91.561,03	-5.452,68	-86.108,35
	Onere per il trasferimento allo stato delle economie derivanti dalla riduz. Spese amm.ne	-210,14	-274,16	64,02
	Valori di copertura periodi assicurativi	-1.626.035,09	-2.304.582,00	678.546,91
	Contributo art.25 L. 41/86	-1.186.937,00	-1.129.687,00	-57.250,00
	Contributo art.6 D.L. 104/96	-42.960,34	-9.683,02	-33.277,32
	Trasferimento ex art.2 L.335/95	0,00	-0,61	0,61
	Totale oneri diversi di gestione	-6.489.507,77	-6.579.175,85	89.668,08
	TOTALE COSTI DELLA PRODUZIONE (B)	-258.747.285,81	-240.069.497,22	-18.677.788,59
	DIFFERENZA TRA VALORE E COSTI DELLA PRODUZIONE (A) + (-B)	-61.150.252,22	-61.476.378,36	326.126,14
C	PROVENTI E ONERI FINANZIARI			
C.16	ALTRI PROVENTI FINANZIARI			
	ENTRATE DI PERTINENZA DELL'ESERCIZIO ACCERTATE NELL'ESERCIZIO			
	Proventi per l'alienazione del diritto di opzione su acquisto azioni	0,00	0,00	0,00
	Redditi investimenti patrimoniali	3.871.073,00	6.226.082,00	-2.355.009,00
	Interessi attivi sul c/c con l'INPS	825.108,00	1.010.687,00	-185.579,00
	Redditi /proventi patrimoniali	2.035,80	2.039,91	-4,11
	Canone netto immobili adibiti ad uffici	3.565,89	2.583,85	982,04
	Totale altri proventi finanziari	4.707.782,39	7.241.392,76	-2.533.610,37
C.17	INTERESSI PASSIVI ED ALTRI ONERI FINANZIARI			
	Oneri finanziari	-2.197.489,65	-2.953.887,60	756.397,95
	Totale interessi passivi ed altri oneri finanziari	-2.197.489,65	-2.953.887,60	756.397,95
	TOTALE PROVENTI E ONERI FINANZIARI (C)	2.504.292,74	4.287.505,16	-1.783.212,42
CE	RETTE E RIFORME DI VALORE DI ATTIVITA' FINANZIARIE			
CE.19	SVALUTAZIONI			
	Svalutazioni titoli	-2.510.463,75	0,00	-2.510.463,75
	Totale rettifiche di valore di attivita' finanziarie	-2.510.463,75	0,00	-2.510.463,75
	TOTALE RETTIFICHE DI VALORE DI ATTIVITA' FINANZIARIE (D)	-2.510.463,75	0,00	-2.510.463,75
CF	PROVENTI E ONERI STRAORDINARI			
E.20	PROVENTI STRAORDINARI			
	ENTRATE DI PERTINENZA DELL'ESERCIZIO ACCERTATE NELL'ESERCIZIO			
	Plusvalore immobili alienati	3.427,00	0,00	3.427,00
	Plusvalore alienazione titoli	0,00	6.184.037,68	-6.184.037,68
	Plusvalore ed eccedenza fondo ammortamento immobili ceduti all'INPS e al patrimonio uno	0,00	0,00	0,00
	Eccedenza del fondo oscillazione titoli	0,00	0,00	0,00
	TOTALE ENTRATE DI PERTINENZA DELL'ESERCIZIO ACCERTATE NELL'ESERCIZIO	3.427,00	6.184.037,68	-6.180.610,68
E.23	SOPRAVVIVENZE ATTIVE ED INSUSSISTENZE DEL PASSIVO DERIVANTE DALLA GESTIONE DEI RESIDUI			
	Eliminazione residui passivi	17.210,50	0,00	17.210,50
	Totale sopravvivenze attive ed insussistenze del passivo derivante dalla gestione dei residui	17.210,50	0,00	17.210,50
E.23	SOPRAVVIVENZE PASSIVE ED INSUSSISTENZE DELL'ATTIVO DERIVANTE DALLA GESTIONE DEI RESIDUI			
	Prelievo del fondo svalutazioni crediti contributivi	936.283,36	679.591,63	256.691,73
	Eliminazione residui attivi	-1.072.429,14	-894.504,88	-177.924,26
	Totale sopravvivenze passive ed insussistenze dell'attivo derivante dalla gestione dei residui	-136.145,78	-214.913,25	78.767,47
	TOTALE PROVENTI E ONERI STRAORDINARI (E)	-115.508,28	5.969.124,43	-6.084.632,71
	RISULTATO PRIMA DELLE IMPOSTE (A)+(-B)+(-C)+(-D)+E	-61.271.931,51	-51.219.748,77	-10.052.182,74
CF	IMPOSTE DELL'ESERCIZIO			
F.10	IMPOSTE			
	Totale imposte dell'esercizio	-405.574,01	-1.198.513,48	792.939,47
	RISULTATO D'ESERCIZIO	-61.677.505,52	-52.418.262,25	-9.259.243,27
CG	ASSEGNAZIONI E PRELEVI DA RISERVE LEGALI			
G.10	Assegnazione alle riserve legali			
	Totale assegnazione e prelievi da riserve legali	-22.047.780,00	-30.174.554,00	8.126.774,00
G.20	DISAVANZO ECONOMICO DI ESERCIZIO			
		-83.725.285,52	-82.592.816,25	-1.132.469,27

PAGINA BIANCA

Allegati

PAGINA BIANCA

Allegato n.1

CONTRIBUTI A CARICO DEI DATORI DI LAVORO E DEGLI ISCRITTI

DESCRIZIONE	CONSUNTIVO 2008				CONSUNTIVO 2007	Variazioni
	accertati (1)	meno: rateo al 31 dicembre 2007 (2)	più: rateo al 31 dicembre 2008 (3)	TOTALE (dato economico) (4=1-2+3)		
Contributi ordinari..	192.554.771,75	16.623.076,00	16.000.000,00	191.931.695,75	174.055.488,71	17.876.207,04
Contributo di solidarietà art. 9 bis L. n.166/91 destinate alla previdenza complementare	3.950.306,41	0	0	3.950.306,41	2.792.840,96	1.157.465,45
Contributo di solidarietà art. 9 bis L. n.166/91 fini diversi dalla prev. Complementare	67.376,00	0	0	67.376,00	40.763,80	26.612,20
TOTALE.....	196.572.454,16	16.728.232,72	16.000.000,00	195.882.002,16	176.889.093,47	18.992.908,69

Allegato 2

QUOTE DI PARTECIPAZIONE DEGLI ISCRITTI				
DESCRIZIONE	CONSUNTIVO 2008	CONSUNTIVO 2007	Variazioni	
- Contributi dei persecutori volontari	173.555,50	619.479,56	-445.924,06	
- Contributi di riscatto (art.3,6 e 16 della L.n.484/1973)	23.749,72	67.880,41	-44.130,69	
- Contributi di riscatto (art.2 della L. n.29/1979)	451.532,88	1.195.187,53	-743.654,65	
- Proventi divieto di cumulo tra pensione e redditi da lavoro	171.557,12	226.820,86	-55.263,74	
- Proventi connessi con l'estensione del regime di totale cumulabilità della pensione con redditi da lavoro art.44, c.2 della L.n.289/2002	0	0	0,00	
- Proventi connessi con l'estensione del regime di totale cumulabilità della pensione con redditi da lavoro art.44, c.3 della L.n.289/2002	0,00	6,13	-6,13	
TOTALE	820.395,22	2.109.374,49	-1.288.979,27	

Allegato n.3

SPESE PER PRESTAZIONI ISTITUZIONALI

DESCRIZIONE	CONSUNTIVO 2008				VARIAZIONI
	liquidate (1)	meno: rateo al 31 dicembre 2007 (2)	più: rateo al 31 dicembre 2008 (3)	Totale (data economica) (4)	
Rate di pensione e relativi trattamenti di famiglia.....	245.830.245,05	698.454,55	832.296,00	245.964.086,50	18.312.518,75
meno: - maggiorazioni ex comb.ti art.6, L. n.140/1985 e successive.....	36.089,94			36.089,94	0,00
-maggiore rivalutazione pensioni art. 69, comma1, L.388/2000.....	2.385.401,00			2.385.401,00	0,00
-somma agg.va ai sensi art.70 L.388/2000	296,96			296,96	0,00
-perezquazine a favore tit.pens-art.5, c.6 L127/2007	124.542,00			124.542,00	124.542,00
-somma agg.va a favore tit.pens-art.5, c.1 L127/2007	511,93			511,93	249,93
Rate di pensione a carico della gestione.....	243.283.403,22	698.454,55	832.296,00	243.417.756,60	18.187.976,75
Liquidazioni in capitale (art. 11 legge 480/1988).....	7.037.229,50			7.037.229,50	-668.108,29
TOTALE,sub.a).....	250.320.632,72	698.454,55	832.296,00	250.454.986,10	17.519.868,46
Onere per la prevenzione e cura dell'invalidità - prestazioni economiche ed accessorie - art.1 della legge n.98/1982 (sub.b).....	2.789,74			2.789,74	-3.599,70
TOTALE.....	250.323.422,46	698.454,55	832.296,00	250.457.775,84	17.516.268,76

Allegato 4

TRASFERIMENTI PASSIVI

DESCRIZIONE	CONSUNTIVO 2008	CONSUNTIVO 2007	VARIAZIONI
ALLO STATO:			
- Ministero del tesoro - art.1 duodecies della legge n.641/1978 già contribuzione destinata all'ONPI	551.402,54	503.710,16	47.692,38
AD ALTRI ENTI:			
- IPAS, per contribuzione	415.389,91	379.461,66	35.928,25
- Istituto affari sociali, per .. contribuzione	3.442,85	2.821,83	621,02
- Commissione vigilanza fondi pensione - art. 2, D.I. 15/4/1998.....	26.965,94	24.258,66	2.707,28
TOTALE	997.201,24	910.252,31	86.948,93

Appendice

Evoluzione legislativa e normativa

PAGINA BIANCA

La gestione del Fondo di previdenza del personale di volo dipendente da aziende di navigazione aerea è stata influenzata per l'anno 2008 dai provvedimenti già illustrati in occasione di precedenti relazioni riguardanti i bilanci.

L'art. 5, comma 1, del decreto legge 2 luglio 2007, n. 81, convertito con modificazioni in legge 3 agosto 2007, n. 127, pubblicata sul Supplemento ordinario alla Gazzetta Ufficiale del 17 agosto 2007, n. 182, ha disposto che a decorrere dall'anno 2007, a favore dei soggetti con età pari o superiore a sessantaquattro anni e che siano titolari di uno o più trattamenti pensionistici a carico dell'assicurazione generale obbligatoria e delle forme sostitutive della medesima, gestite da enti pubblici di previdenza obbligatoria e che soddisfino le altre condizioni previste dal suddetto articolo, e' corrisposta una somma aggiuntiva in funzione dell'anzianità contributiva complessiva e della gestione di appartenenza a carico della quale e' liquidato il trattamento principale. Tale somma aggiuntiva e' corrisposta dall'Inps, con riferimento all'anno 2008, in sede di erogazione della mensilità di luglio ovvero dell'ultima mensilità corrisposta nell'anno.

L'art. 5, comma 5, del decreto legge 2 luglio 2007, n. 81, convertito con modificazioni in legge 3 agosto 2007, n. 127, ha disposto, con effetto dal 1° gennaio 2008, l'incremento delle pensioni in favore di soggetti disagiati di cui all'articolo 38, commi da 1 a 5, della legge 28 dicembre 2001, n. 448.

L'art. 5, comma 6, del decreto legge 2 luglio 2007, n. 81, convertito con modificazioni in legge 3 agosto 2007, n. 127, ha disposto che per le fasce di importo dei trattamenti pensionistici comprese tra tre e cinque volte il trattamento minimo Inps, l'indice di rivalutazione automatica delle pensioni e' applicato, per il triennio 2008-2010, secondo il meccanismo stabilito dall'articolo 34, comma 1, della legge 23 dicembre 1998, n. 448, nella misura del 100 per cento.

L'art. 1, comma 2, lett. a), della legge 24 dicembre 2007, n. 247 ha sostituito l'art. 1, comma 6, lett. a), della legge n. 243/2004

disponendo che il diritto per l'accesso al trattamento pensionistico di anzianità per i lavoratori dipendenti iscritti alle forme sostitutive dell'assicurazione generale obbligatoria si consegue, fermo restando il requisito di anzianità contributiva non inferiore a trentacinque anni, al raggiungimento dei requisiti di età anagrafica indicati, per il periodo dal 1° gennaio 2008 al 30 giugno 2009, nella Tabella A allegata alla legge e, per il periodo successivo, fermo restando il requisito di anzianità contributiva non inferiore a trentacinque anni, dei requisiti indicati nella Tabella B allegata alla legge. Il diritto al pensionamento si consegue, indipendentemente dall'età, in presenza di un requisito di anzianità contributiva non inferiore a quaranta anni.

L'art. 1, comma 5, della legge 24 dicembre 2007, n. 247 ha disposto che, in attesa della definizione del regime delle decorrenze dei trattamenti pensionistici per i soggetti che accedono al pensionamento anticipato con 40 anni di contribuzione e al pensionamento di vecchiaia con età pari o superiore a 65 anni per gli uomini e 60 anni per le donne, per i soggetti che accedono al pensionamento anticipato con 40 anni di contribuzione e al pensionamento di vecchiaia con i requisiti previsti dagli specifici ordinamenti, i quali conseguono il diritto alla decorrenza del trattamento pensionistico entro il 31 dicembre 2011, è stabilito quanto segue:

- a) coloro ai quali sono liquidate le pensioni a carico delle forme di previdenza dei lavoratori dipendenti, qualora risultino in possesso dei previsti requisiti per l'accesso al pensionamento anticipato con 40 anni di contribuzione, possono accedere al pensionamento sulla base del regime delle decorrenze stabilito dall'art. 1, comma 29, della legge 8 agosto 1995, n. 335;
- b) coloro ai quali sono liquidate le pensioni a carico delle forme di previdenza dei lavoratori dipendenti, qualora risultino in possesso dei previsti requisiti per l'accesso al pensionamento di vecchiaia entro il primo trimestre dell'anno, possono accedere al pensionamento dal 1° luglio dell'anno medesimo; qualora risultino in possesso dei previsti requisiti entro il secondo trimestre, possono accedere al pensionamento dal 1° ottobre dell'anno medesimo; qualora risultino in possesso dei previsti requisiti entro il terzo trimestre dell'anno,

possono accedere al pensionamento dal 1° gennaio dell'anno successivo; qualora risultino in possesso dei previsti requisiti entro il quarto trimestre dell'anno, possono accedere al pensionamento dal 1° aprile dell'anno successivo.

L'art. 1, comma 19, della legge 24 dicembre 2007, n. 247 ha disposto che per l'anno 2008, ai trattamenti pensionistici superiori a otto volte il trattamento minimo INPS, la rivalutazione automatica delle pensioni, secondo il meccanismo stabilito dall'art. 34, comma 1, della legge 23 dicembre 1998, n. 448, non è concessa. Per le pensioni di importo superiore a otto volte il predetto trattamento minimo e inferiore a tale limite incrementato della quota di rivalutazione automatica, l'aumento di rivalutazione per l'anno 2008 è comunque attribuito fino a concorrenza del predetto limite maggiorato.

L'art. 1, comma 76, lett. a), della legge 24 dicembre 2007, n. 247 ha disposto che in attesa di una complessiva riforma dell'istituto della totalizzazione dei contributi assicurativi che riassorba e superi la ricongiunzione dei medesimi, a decorrere dal 1° gennaio 2008, all'articolo 1, comma 1, del decreto legislativo 2 febbraio 2006, n. 42, le parole "di durata non inferiore a sei anni" sono sostituite dalle seguenti "di durata non inferiore a tre anni".

L'articolo 2, comma 503, della legge 24 dicembre 2007, n. 244 (finanziaria 2008) ha disposto che: "Ai fini della determinazione del valore capitale della quota di pensione spettante agli iscritti al Fondo di previdenza per il personale di volo dipendente da aziende di navigazione aerea; antecedentemente all'entrata in vigore dell'articolo 11, comma 2, della legge 31 ottobre 1988, n. 480, devono intendersi applicabili i coefficienti di capitalizzazione determinati sulla base dei criteri attuariali specifici per il predetto Fondo, deliberati dal consiglio di amministrazione dell'INPS su conforme parere del comitato amministratore del Fondo di previdenza per il personale di volo dipendente da aziende di navigazione aerea".

Il decreto del Ministro dell'economia e delle finanze di concerto con il Ministro del lavoro, della salute e delle politiche sociali del 20

novembre 2008, pubblicato sulla Gazzetta ufficiale n. 290 del 12 dicembre 2008, ha confermato nella misura definitiva dell' 1,7 per cento l'aumento di perequazione automatica per l'anno 2008 già applicato in via previsionale.

Istituto Nazionale della Previdenza Sociale

**Gestione speciale per i trattamenti pensionistici già erogati dal soppresso
fondo previdenziale ed assistenziale degli spedizionieri doganali
Art. 3, comma 2, legge 16 luglio 1997, n. 230**

Rendiconto dell'anno 2008

PAGINA BIANCA

RELAZIONE DEL DIRETTORE GENERALE

Com'è noto la legge n. 230 del 16 luglio 1997 ha disposto, a decorrere dal 1° gennaio 1998, la soppressione del Fondo previdenziale e assistenziale degli spedizionieri doganali, istituito con Legge n. 1612 del 22 dicembre 1960.

Si ritiene utile precisare in sintesi che:

- con effetto dalla stessa data, è confermata l'iscrizione all'assicurazione generale obbligatoria per l'invalidità, la vecchiaia ed i superstiti, degli spedizionieri doganali assunti con contratto di lavoro subordinato dal 1° gennaio 1998;
- a decorrere dal 1° gennaio 1998 i trattamenti pensionistici ordinari, di invalidità e ai superstiti a carico del soppresso Fondo sono erogati dall'INPS;
- per il pagamento delle pensioni in essere, per l'erogazione delle quote aggiuntive e dell'indennità di buonuscita è stata istituita, nell'ambito dell'INPS, una apposita gestione speciale ad esaurimento alla quale sono affluite altresì le attività e le passività risultanti dal rendiconto del soppresso Fondo al 1° gennaio 1998;
- gli eventuali squilibri gestionali della gestione speciale sono a carico dello Stato e sono rimborsati sulla base del rendiconto annuale;
- l'onere sostenuto dall'INPS, da rimborsare da parte dello Stato, è stato valutato in 40 miliardi di lire (20,658 milioni di euro) per gli anni 1998 e 1999, con un incremento di 2 miliardi (1,033 milioni di euro) annui per ciascuno degli anni successivi;
- il personale dipendente del soppresso Fondo, in servizio al 31 dicembre 1997, ivi compreso il Direttore generale, è stato trasferito alle dipendenze dell'INPS.

Come già precisato nelle relazioni a precedenti bilanci per quanto concerne le attività, le passività e le altre somme imputate a qualsiasi titolo a credito o a debito del soppresso Fondo, le relative consistenze sono state recepite al 1° gennaio 1998 sulla base del bilancio consuntivo per l'esercizio 1997, approvato dal Consiglio di Amministrazione del Fondo in data 15 maggio 1998.

Il rendiconto dell'anno 2008, redatto secondo gli schemi previsti dal D.P.R. 27 febbraio 2003, n. 97, della Gestione speciale per i trattamenti pensionistici già erogati dal soppresso Fondo Previdenziale ed Assistenziale degli Spedizionieri Doganali, presenta la consueta situazione di pareggio fra poste positive e negative.

I valori riassuntivi della gestione per l'anno 2008, raffrontati con quelli relativi al 2007, sono riepilogati nel prospetto riportante la sintesi della situazione economico-patrimoniale.

RENDICONTO DELL'ANNO 2008

SINTESI DELLA SITUAZIONE ECONOMICA E PATRIMONIALE
(in migliaia di euro)

	CONSUNTIVO 2008	CONSUNTIVO 2007	VARIAZIONI
AVANZO / DISAVANZO PATRIMONIALE ALL'INIZIO DELL'ESERCIZIO	13.382	13.382	0
VALORE DELLA PRODUZIONE			
ALTRI RICAVI E PROVENTI			
Entrate accertate nell'esercizio:			
Poste correttive e compensative di entrate correnti	0	0	0
Trasferimenti dalla G.I.A.S a copertura del disavanzo	30.939	29.945	994
Totale ricavi e proventi	30.939	29.945	994
TOTALE VALORE DELLA PRODUZIONE (A)	30.939	29.945	994
COSTO DELLA PRODUZIONE			
PRESTAZIONI ISTITUZIONALI			
SPESE IMPEGNATE DELL'ESERCIZIO			
Spese per prestazioni	-30.298	-29.296	-1.002
Poste correttive e compensative di spese correnti	129	149	-20
Totale prestazioni istituzionali	-30.169	-29.147	-1.022
ONERI DIVERSI DI GESTIONE			
Spese di pertinenza dell'esercizio			
Spese di amministrazione	-397	-445	48
Onere per il trasferimento allo Stato delle economie di spesa	14
Trasferimenti ad altre gestioni INPS per copertura di periodi assicurativi	0	0	0
Contributi in conto interessi inquilini immobili ceduti	-1	-1	0
Totale oneri diversi di gestione	-398	-446	48
TOTALE COSTO DELLA PRODUZIONE (B)	-30.567	-29.593	-974
DIFFERENZA TRA VALORE E COSTO DELLA PRODUZIONE (A) + (-B)	372	352	20
PROVENTI E ONERI FINANZIARI			
ALTRI PROVENTI FINANZIARI			
Canone d'uso
Interessi sui fondi investiti in tesoreria	128	131	-3
Totale altri proventi finanziari	128	131	-3
INTERESSI PASSIVI ED ALTRI ONERI FINANZIARI			
Interessi passivi su prestazioni arretrate	-10	-5	-5
Interessi passivi per anticipazioni dalle gestioni	-442	-415	-27
Perdita su investimenti patrimoniali non unitari	-19	-15	-4
Totale interessi passivi ed altri oneri finanziari	-471	-435	-36
TOTALE PROVENTI ED ONERI FINANZIARI (C)	-343	-304	-39
PROVENTI E ONERI STRAORDINARI			
Residui insussistenti per rate di pensione prescritte	20	0	20
Plusvalore ed eccedenza fondo ammortamento immobili ceduti al FIP	0	0	0
TOTALE PROVENTI ED ONERI STRAORDINARI (D)	20	0	20
RISULTATO DI ESERCIZIO PRIMA DELLE IMPOSTE	49	48	1
IMPOSTE DELL'ESERCIZIO	-49	-48	-1
RISULTATO DI ESERCIZIO	0	0	0
AVANZO / DISAVANZO PATRIMONIALE AL TERMINE DELL'ESERCIZIO	13.382	13.382	0

VALORE DELLA PRODUZIONE - 30, 939 mln

Altri ricavi e proventi - Tale voce comprende il *Trasferimento dalla Gestione degli interventi assistenziali e di sostegno alle gestioni previdenziali* - pari a 30,939 mln, che rappresenta il disavanzo di esercizio del Fondo rilevato nel consuntivo 2008, coperto dal trasferimento da parte della GIAS, in applicazione dell'art. 3, comma 3 della legge n.230/97, che pone a carico dello Stato l'onere relativo allo squilibrio gestionale.

Nel consuntivo 2007 il trasferimento a carico dello Stato è stato di 29,945 mln.

COSTO DELLA PRODUZIONE - 30,567 mln

Prestazioni istituzionali *Le spese per prestazioni* (all. n. 2), sono risultate pari a 30,298 mln. Le rate di pensione ammontano a 28,600 mln e le indennità di buonuscita a 1,698 mln.

Sono costituite da:

- rate di pensione relative ai trattamenti in essere all'atto dello scioglimento del Fondo;
- rate di pensione ed indennità di buonuscita corrispondenti all'anzianità assicurativa maturata dagli attuali iscritti all'atto dello scioglimento del Fondo;
- rate di pensione e indennità di buonuscita corrispondenti all'anzianità assicurativa acquisita dai soggetti cancellati senza diritto a prestazione immediata.

Nel prospetto che segue sono riportati, separatamente per categoria, il numero e l'importo delle pensioni vigenti negli anni 2007 e 2008.

C A T E G O R I A	NUMERO	IMPORTO ANNUO	IMPORTO MEDIO
Vecchiaia	1.589	19.656.319	12.370
2007 Invalidità	73	781.393	10.704
Superstiti	946	7.215.130	7.627
	2.608	27.652.842	10.603
Vecchiaia	1.639	20.276.614	12.371
2008 Invalidità	67	732.142	10.927
Superstiti	962	7.412.619	7.705
	2.668	28.421.375	10.653

A rettifica della suindicata voce sono state rilevate *Poste correttive e compensative di spese correnti* per 129 mgl, che riguardano i recuperi di prestazioni effettuati nei confronti dei pensionati.

Oneri diversi di gestione - Attengono essenzialmente alle *Spese di amministrazione*, che ammontano a 397 mgl, e derivano dalla ripartizione delle spese di amministrazione complessivamente sostenute dall'Istituto per l'esercizio 2008 ed attribuite alle gestioni amministrate in base ai criteri stabiliti dall'art. 57 del Regolamento di contabilità. In tale posta sono comprese anche le spese di amministrazione connesse alla cartolarizzazione degli immobili per 16 mgl.

A G G R E G A T I	2 0 0 8	2 0 0 7
	(in unità di euro)	
SPESE PER IL PERSONALE.....	255.500	304.579
SPESE PER SERVIZI SVOLTI DA ALTRI ENTI:		
Amministrazione Postale.....	3.955	4.038
Banche e Uffici Postali.....	22.640	19.412
Altri Enti.....	0	10
SPESE POSTALI,TELEGRAFICHE E TELEFONICHE	6.104	7.778
ILLUMINAZIONE, FORZA MOTRICE, RISCALDAMENTO, CONDIZIONAMENTO, CONDUZIONE, PULIZIA, VIGILANZA, FITTO LOCALI, MANUTENZIONE E ADATTAMENTO STABILI STRUMENTALI.....	19.464	23.031
SPESE PER ACCERTAMENTI SANITARI.....	0	78
SPESE LEGALI.....	44.101	45.806
SPESE PER SERVIZI INFORMATICI	10.421	9.479
(comprese quote ammortamento)		
ALTRE SPESE.....	32.037	43.777
T O T A L E.....	394.222	457.988
<i>Meno RECUPERI.....</i>	<i>12.241</i>	<i>15.892</i>
<i>Meno RESIDUI PASSIVI INSUSSISTENTI.....</i>	<i>1.113</i>	<i>6.889</i>
T O T A L E N E T T O.....	380.868	435.207

PROVENTI ED ONERI FINANZIARI -343 mgl

Altri proventi finanziari- Comprendono gli *Interessi sui fondi investiti in tesoreria* per 128 mgl relativi al rendimento degli investimenti vincolati presso la Tesoreria Centrale, a seguito delle riscossioni derivanti dalla cartolarizzazione degli immobili dell'Istituto.

Interessi passivi ed altri oneri finanziari, si riferiscono:

- agli *interessi passivi per anticipazioni dalle altre gestioni* che sono stati pari a 442 mgl.

L'onere è dovuto alla circostanza che l'Istituto deve anticipare i capitali occorrenti per l'erogazione delle prestazioni mentre il rimborso avverrà sulla base del rendiconto annuale, secondo quanto previsto dall'art.3, comma 3, della più volte citata legge n.230/97. Per il calcolo degli interessi è stato applicato il saggio del 4,463 per cento, commisurato all'andamento del mercato finanziario, così come stabilito dal Commissario straordinario con determinazione n.59 del 23/4/2009;

-agli *interessi passivi su prestazioni arretrate* per 10 mgl;

-alla *perdita della gestione immobiliare* per 19 mgl.

IMPOSTE DELL'ESERCIZIO- Risultate pari a 49 mgl , attengono per 13 mgl all'imposta regionale sulle attività produttive (I.R.A.P.), istituita con D.L.vo n.446 del 15 dicembre 1997, e per 36 mgl alle ritenute erariali sugli interessi attivi degli investimenti vincolati presso la Tesoreria Centrale.

RISULTATO DI ESERCIZIO- Per l'anno 2008 il disavanzo di esercizio, inteso come squilibrio gestionale da porre a carico dello Stato ai sensi dell'art.3, comma 3, della già citata legge n.230 del 16 luglio 1997, è risultato pari a 30,939 mln e ha trovato integrale copertura nell'importo iscritto nel Valore della produzione - Altri ricavi e proventi sotto la voce "Trasferimento dalla Gestione degli interventi assistenziali e di sostegno alle gestioni previdenziali".

Per quanto riguarda lo stato patrimoniale della gestione, nel prospetto della pagina seguente, sono evidenziate, sinteticamente, le componenti dell'Attivo e del Passivo rilevate al 31/12/2008 e al 31/12/2007.

(in migliaia di euro)

	STATO PATRIMONIALE		VARIAZIONI
	al 31dicembre 2008	al 31dicembre 2007	
ATTIVO			
IMMOBILIZZAZIONI			
Immobilizzazioni Materiali			
Terreni e fabbricati	4.436	4.649	-213
Immobilizzazioni Finanziarie			
Crediti finanziari diversi	3.290	3.290	0
TOTALE IMMOBILIZZAZIONI	7.726	7.939	-213
ATTIVO CIRCOLANTE			
Residui attivi			
- Crediti verso iscritti, soci e terzi	16.953	17.007	-54
Totale	16.953	17.007	-54
Disponibilità			
- Credito in c/c verso l'INPS	4.591	4.386	205
Totale	4.591	4.386	205
TOTALE ATTIVO CIRCOLANTE	21.544	21.393	151
RATEI E RISCOINTI			
Ratei attivi	45	50	-5
TOTALE ATTIVO	29.315	29.382	-67
PASSIVO			
PATRIMONIO NETTO			
Avanzi economici portati a nuovo	13.382	13.382	0
TOTALE PATRIMONIO NETTO	13.382	13.382	0
FONDI PER RISCHI E ONERI	15.760	15.760	0
DEBITI			
- Debiti verso iscritti, soci e terzi per prestazioni dovute	131	198	-67
- Debiti verso lo Stato ed altri soggetti pubblici	32	32	0
- Debiti diversi	10	10	0
Totale	173	240	-67
TOTALE PASSIVO	29.315	29.382	-67

In relazione alle principali voci che costituiscono la consistenza patrimoniale, si ritiene opportuno evidenziare nell'Attivo tra i "terreni e fabbricati", gli immobili da reddito (10,532 mln) il cui valore è rettificato dal fondo ammortamento immobili (6,106 mln) e tra i " crediti verso iscritti, soci, e terzi" il credito di 16,169 mln, sorto verso la SCIP, in seguito alla cartolarizzazione degli immobili di pertinenza della gestione.

Nell'ambito del Passivo, assumono particolare rilievo il fondo di accantonamento del presunto plus-valore sugli immobili ceduti alla SCIP (15,439 mln), rilevato nella voce "Fondi per rischi e oneri" e il "Patrimonio netto", che, al 31/12/2008, resta confermato in 13,382 mln , tenuto conto che il disavanzo di esercizio trova integrale copertura nel trasferimento da parte della Gias, per conto dello Stato.

Il Direttore centrale
bilanci e servizi fiscali



Il direttore generale

ROMA, 01.06.2009

PAGINA BIANCA

R E N D I C O N T O

PAGINA BIANCA

**GESTIONE SPECIALE EX FONDO SPEDIZIONIERI DOGANALI
(ART. 3, COMMA 2, LEGGE N. 230/1997)
SITUAZIONE PATRIMONIALE AL 31 DICEMBRE 2008**

A T T I V O				
Denominazione Conto		Consistenza al 31/12/2008	Consistenza al 31/12/2007	Variazioni
B	IMMOBILIZZAZIONI			
II	Immobilizzazioni Materiali			
1	Terreni e fabbricati			
	Immobili da reddito	10.532.232,39	10.532.232,39	0,00
	Fondo ammortamento immobili	-6.106.243,89	-5.895.599,26	-210.644,63
	Quota di partecipazione all'acquisizione di immobili strumentali adibiti ad uffici	9.512,21	11.848,95	-2.336,74
	TOTALE	4.435.500,71	4.648.482,08	-212.981,37
III	Immobilizzazioni Finanziarie			
2	Crediti:			
4	Crediti finanziari diversi			
	Quota di partecipazione ai fondi investiti presso la Tesoreria	3.290.095,18	3.290.095,18	0,00
	TOTALE	3.290.095,18	3.290.095,18	0,00
	TOTALE IMMOBILIZZAZIONI	7.725.595,89	7.938.577,26	-212.981,37
C	ATTIVO CIRCOLANTE			
II	Residui attivi			
2	Crediti verso iscritti, soci e terzi			
	Crediti per aliquote contributive a carico dei datori di lavoro e/o degli iscritti	625.441,99	648.165,40	-22.723,41
	Crediti per poste correttive e compensative di spese correnti (prest. da rec.)	24.220,74	50.565,76	-26.345,02
	Crediti per entrate non classificabili in altre voci (sanzioni)	135.034,85	138.519,10	-3.484,25
	Crediti per alienazione di immobili e diritti reali	16.169.170,00	16.169.170,00	0,00
IV	DISPONIBILITA'			
	Rapporti diretti di c/c con la gestione per la produzione dei servizi	4.590.985,90	4.386.978,34	204.007,56
	TOTALE	21.544.853,48	21.393.398,60	151.454,88
	TOTALE ATTIVO CIRCOLANTE	21.544.853,48	21.393.398,60	151.454,88
D	RATEI E RISCONTI			
I	Ratei e risconti			
1	Ratei attivi			
	Ratei attivi	44.901,87	49.917,96	-5.016,09
	TOTALE	44.901,87	49.917,96	-5.016,09
	TOTALE RATEI E RISCONTI	44.901,87	49.917,96	-5.016,09
	TOTALE ATTIVO	29.315.351,24	29.381.893,82	-66.542,58

GESTIONE SPECIALE EX FONDO SPEDIZIONIERI DOGANALI
(ART. 3, COMMA 2, LEGGE N. 230/1997)
SITUAZIONE PATRIMONIALE AL 31 DICEMBRE 2008

PASSIVO				
Denominazione Conto		Consistenza al 31/12/2008	Consistenza al 31/12/2007	Variazioni
A	PATRIMONIO NETTO			
VIII	Avanzi (Disavanzi) economici portati a nuovo			
1	Avanzi (Disavanzi) economici portati a nuovo			
	Avanzo economico esercizi precedenti	13.382.272,20	13.382.272,20	0,00
	TOTALE	13.382.272,20	13.382.272,20	0,00
	TOTALE PATRIMONIO NETTO	13.382.272,20	13.382.272,20	0,00
C	FONDI PER RISCHI ED ONERI			
I	Fondi per rischi ed oneri			
3	per altri rischi e oneri futuri			
	Fondo accantonamento dell'eccedenza fondo amm.to Immobili ceduti alla SCIP	320.891,00	320.891,00	0,00
	Fondo di accantonamento del presunto plusvalore su Immobili ceduti alla SCIP	15.439.323,00	15.439.323,00	0,00
		15.760.214,00	15.760.214,00	0,00
	TOTALE FONDI PER RISCHI ED ONERI	15.760.214,00	15.760.214,00	0,00
E	RESIDUI PASSIVI (DEBITI)			
I	Obbligazioni			
10	Debiti verso iscritti, soci e terzi per prestazioni dovute			
	Debiti per le spese per prestazioni istituzionali	131.211,84	197.754,42	-66.542,58
11	Debiti verso lo Stato ed altri soggetti pubblici			
	Debiti per poste correttive e compensative di entrate correnti	31.754,32	31.754,32	0,00
12	Debiti diversi			
	Debiti diversi	9.898,88	9.898,88	0,00
	TOTALE	172.865,04	239.407,62	-66.542,58
	TOTALE DEBITI	172.865,04	239.407,62	-66.542,58
	TOTALE PASSIVO	29.315.351,24	29.381.893,82	-66.542,58

I SINDACI
 MARIA TERESA FERRARO
 LUDOVICO ANSELMI - FRANCESCO CANCELLARO - DANIELA CARLA
 CARLO CONTE - MARIANO MARTONE - EMANUELE SFERRA

IL PRESIDENTE
 ANTONIO MASTRAPASQUA

XVI LEGISLATURA — DISEGNI DI LEGGE E RELAZIONI — DOCUMENTI

GESTIONE SPECIALE EX FONDO SPEDIZIONIERI DOGANALI

ART. 3, COMMA 2, LEGGE N.230/97

RENDICONTO DELL'ANNO 2008

	CONTO ECONOMICO	CONSUNTIVO 2008	CONSUNTIVO 2007	VARIAZIONI
A	VALORE DELLA PRODUZIONE			
A.01	PROVENTI E CORRISPETTIVI PER LA PRODUZIONE DELLE PRESTAZIONI E/O SERVIZI			
	ENTRATE ACCERTATE NELL'ESERCIZIO			
	Poste correttive e compensative di entrate correnti	0,00	0,00	0,00
	Totale proventi e corrispettivi per la produzione delle prestazioni e/o servizi	0,00	0,00	0,00
A.05	ALTRI RICAVI E PROVENTI			
	ENTRATE ACCERTATE NELL'ESERCIZIO			
	TRASFERIMENTI DALLA GESTIONE DEGLI INTERVENTI ASSISTENZIALI E DI SOSTEGNO ALLE GESTIONI PREVIDENZIALI:			
	- Rimborso da parte della GIAS a copertura del disavanzo di gestione	30.938.549,41	29.944.673,17	993.876,24
		30.938.549,41	29.944.673,17	993.876,24
	Totale altri ricavi proventi	30.938.549,41	29.944.673,17	993.876,24
	TOTALE VALORE DELLA PRODUZIONE (A)	30.938.549,41	29.944.673,17	993.876,24
B	COSTO DELLA PRODUZIONE			
B.06	COSTI PER ACQUISTO MATERIE PRIME, SUSSIDIARIE, CONSUMO E MERCI			
B.06.a	PRESTAZIONI ISTITUZIONALI			
	SPESE IMPEGNATE DELL'ESERCIZIO			
	- Spese per prestazioni (All. n.2)	-30.297.694,63	-29.296.252,46	-1.001.442,17
	Poste correttive e compensative di spese correnti	128.986,26	148.782,01	-19.795,75
	- Recupero di prestazioni	128.986,26	148.782,01	-19.795,75
	Totale delle prestazioni istituzionali	-30.168.708,37	-29.147.470,45	-1.021.237,92
B.14	ONERI DIVERSI DI GESTIONE			
	SPESE DI PERTINENZA DELL'ESERCIZIO			
	Spese di amministrazione	-380.868,46	-435.207,06	54.338,60
	Spese di amministrazione immobili cartolarizzati	-15.986,78	-9.966,30	-6.020,48
	Onere per il trasferimento allo Stato delle economie derivanti dalla riduzione delle spese di amministrazione	-41,99	-62,14	20,15
	Trasferimenti ad altre gestioni dell'INPS - valori di copertura di periodi assicurativi	0,00	0,00	0,00
	Contributi in c/interessi agli Inquilini degli immobili ceduti	-1.312,82	-295,90	-1.016,92
	Recupero del contributo in c/interessi sul mutui concessi ai conduttori per l'acquisto degli immobili dell'Istituto	17,40	0,00	17,40
	Totale oneri diversi di gestione	-398.192,65	-445.531,40	47.338,75
	TOTALE COSTI DELLA PRODUZIONE (B)	-30.566.901,02	-29.593.001,85	-973.899,17
	DIFFERENZA TRA VALORE E COSTI DELLA PRODUZIONE (A) + (-B)	371.648,39	351.671,32	19.977,07
C	PROVENTI E ONERI FINANZIARI			
C.16	ALTRI PROVENTI FINANZIARI			
	ENTRATE DI PERTINENZA DELL'ESERCIZIO ACCERTATE NELL'ESERCIZIO			
	REDDITI E PROVENTI PATRIMONIALI :			
	- Canone d'uso degli immobili strumentali adibiti ad uffici	133.843,29	124.043,30	9.799,99
	- Interessi sui fondi investiti presso la tesoreria	556,09	518,31	37,78
		133.287,20	123.524,99	9.762,21
	RETTIFICA ENTRATE ACCERTATE NELL'ESERCIZIO CON I MOVIMENTI DEI RATEI:			
	- Redditi e proventi patrimoniali (storno ratei attivi iniziali su int. di Tesoreria)	-49.917,96	-42.686,05	-7.231,91
	- Redditi e proventi patrimoniali (attribuz. ratei attivi finali su int. di Tesoreria)	44.901,87	49.917,96	-5.016,09
	Totale altri proventi finanziari	128.827,20	131.275,21	-2.448,01
C.17	INTERESSI PASSIVI ED ALTRI ONERI FINANZIARI			
	ONERI FINANZIARI:			
	- Interessi passivi su prestazioni arretrate	-471.032,82	-434.444,10	-36.588,72
	- Interessi passivi per anticipazioni dalle gestioni	-9.571,13	-4.522,05	-5.049,08
	- Perdite su investimenti patrimoniali non unitari (All. n.3)	-442.269,35	-415.323,04	-26.946,31
		-19.192,34	-14.599,01	-4.593,33
	Totale interessi passivi ed altri oneri finanziari	-471.032,82	-434.444,10	-36.588,72
	TOTALE PROVENTI E ONERI FINANZIARI (C)	-342.205,62	-303.168,89	-39.036,73
E	PROVENTI E ONERI STRAORDINARI			
E.20	PROVENTI STRAORDINARI			
	ENTRATE DI PERTINENZA DELL'ESERCIZIO ACCERTATE NELL'ESERCIZIO			
	Residui insistenti per rate di pensione prescritte	20.262,37	0,00	20.262,37
	Plusvalore ed eccedenza fondo ammortamento immobili ceduti al F.I.P.	0,00	0,00	0,00
	Totale proventi straordinari	20.262,37	0,00	20.262,37
E.23	SOPRAVVENIENZE PASSIVE ED INSUSSISTENZE DELL'ATTIVO			
	DERIVANTI DALLA GESTIONE DEI RESIDUI			
	Eliminazione residui attivi per irrecuperabilità o insussistenza crediti:			
	- crediti per prestazioni da recuperare	-856,94	-26,52	-830,42
	Totale sopravvenienze passive ed insussistenze dell'attivo	-856,94	-26,52	-830,42
	TOTALE PROVENTI E ONERI STRAORDINARI (E)	19.405,43	-26,52	19.431,95
	RISULTATO D'ESERCIZIO PRIMA DELLE IMPOSTE (A) + (-B) + (-C) + (E)	48.848,20	48.475,91	372,29
	IMPOSTE DELL'ESERCIZIO			
	Oneri tributari	-48.848,20	-48.475,91	-372,29
	RISULTATO D'ESERCIZIO	0,00	0,00	0,00

PAGINA BIANCA

ALLEGATI

PAGINA BIANCA

All. n.1

I M M O B I L I - GESTIONE SPECIALE SPEDIZIONIERI DOGANALI

UBICAZIONE DEGLI IMMOBILI	Consistenza al 01/01/2008	Aumenti (Plusvalore su vendita)	Diminuzioni	Consistenza al 31/12/2008	Totale amm.to al 31/12/2008	Valutazione corrente 2008
Genova - P.zza Cavour, 15/16.....	152.441,50	0,00	0,00	152.441,50	88.039,40	414.000,00
Mestre (VE) - C.so del Popolo 86/d int.4.....	126.015,48	0,00	0,00	126.015,48	73.307,53	195.000,00
Milano - Via Valtellina, 20	117.011,23	0,00	0,00	117.011,23	68.069,41	313.000,00
Roma - Via Scarperia, 33 - Pal. A.....	1.744.121,74	0,00	0,00	1.744.121,74	1.007.943,11	5.626.000,00
Roma - Via Scarperia, 33 - Pal.B.....	2.828.452,88	0,00	0,00	2.828.452,88	1.640.345,12	5.669.000,00
Roma - Via Sardegna,14 - int.3.....	684.122,34	0,00	0,00	684.122,34	397.977,43	1.245.000,00
Roma - V.le R.Margherita, 19/21.....	694.748,15	0,00	0,00	694.748,15	404.158,78	2.134.000,00
Roma - Via Torino 135-135a/b, 136.....	982.653,67	0,00	0,00	982.653,67	571.643,29	2.883.000,00
Roma - Via del Viminale, 47.....	188.583,14	0,00	0,00	188.583,14	109.705,25	134.000,00
Roma - Via Salaria 254/256/258.....	1.155.622,17	0,00	0,00	1.155.622,17	672.264,99	687.000,00
Roma - Via Litta Modignani 41/43, 45/47, 61/63, 65/67, 38.....	1.424.862,11	0,00	0,00	1.424.862,11	828.891,09	1.914.000,00
Roma - Via del Viminale, 43-int.1;2.....	433.597,98	0,00	0,00	433.597,98	243.898,49	1.942.000,00
TOTALE GENERALE	10.532.232,39	0,00	0,00	10.532.232,39	6.106.243,89	23.156.000,00

All. n.2

SPESE PER PRESTAZIONI ISTITUZIONALI

DESCRIZIONE	CONSUNTIVO 2008			T o t a l e (dato economico) (4=1+2+3)	CONSUNTIVO 2007 (dato economico)	VARIAZIONI
	Impegnate (1)	meno: rateo al 31/12/2007 (2)	più: rateo al 31/12/2008 (3)			
Spese per prestazioni istituzionali:	30.310.797,57	0,00	0,00	30.310.797,57	29.296.407,40	1.014.390,17
- Rate di pensione lorde.....	28.612.841,80	0,00	0,00	28.612.841,80	27.745.202,52	867.639,28
- Indennità di buonuscita.....	1.697.955,77	0,00	0,00	1.697.955,77	1.551.204,88	146.750,89
a detrarre:						
-Somma aggiuntiva al trattamento minimo, art 70, comma 7, L.388/2000.....	154,94	0,00	0,00	154,94	154,94	0,00
-Onere per l'applicazione in misura intera della perequazione L.127/2007.....	12.948,00	0,00	0,00	12.948,00	0,00	12.948,00
Totale delle detrazioni	13.102,94	0,00	0,00	13.102,94	154,94	0,00
Prestazioni istituzionali a carico della Gestione	30.297.694,63	0,00	0,00	30.297.694,63	29.296.252,46	1.001.442,17

All. n.3

INVESTIMENTI PATRIMONIALI DI PERTINENZA DELLA GESTIONE SPECIALE SPEDIZIONIERI DOGANALI

	Consuntivo 2008	Consuntivo 2007	Variazioni
B	COSTO DELLA PRODUZIONE		
B.06	COSTI PER ACQUISTO MATERIE PRIME, SUSSIDIARI, CONSUMI E MERCÌ		
	Spese di assicurazione	-63,00	0,00
	Compensi alla società per la gestione del patrimonio immobiliare da reddito di proprietà dell'Istituto	-57.868,00	0,00
B.10	AMMORTAMENTI E SVALUTAZIONI		
	Ammortamento immobili	-210.644,63	0,00
B.14	ONERI DIVERSI DI GESTIONE		
	Spese d'amministrazione	-98.090,00	-6.836,00
	Oneri per il trasferimento allo Stato delle economie derivanti dalla riduzione degli stanziamenti per spese d'amministrazione.	-2.712,84	474,52
	Assegnazione al Fondo di liquidazione portieri e pulitori Stabili da reddito	-362.542,27	-6.361,48
	Totale costo della produzione		
C.	PROVENTI E ONERI FINANZIARI		
C.16	ALTRI PROVENTI FINANZIARI		
	- Utile netto derivante dalla gestione IGEI del patr. imm.re da reddito (all. n.3/bis)	591.695,51	-37.902,62
	Totale proventi ed oneri finanziari	591.695,51	-37.902,62
F	IMPOSTE D'ESERCIZIO		
F.01	IMPOSTE DELL'ESERCIZIO		
	Oneri tributari ed IRAP	-3.883,85	-377,47
	Assegnazione al fondo imposte	-239.868,40	40.048,24
	Totale imposte dell'esercizio	-243.752,25	39.670,77
	RISULTATO D'ESERCIZIO	-14.599,01	-4.593,33

RISULTATO D'ESERCIZIO

All. n.3-bis

GESTIONE PATRIMONIALE SOCIETA' IGEI

DESCRIZIONE	Consuntivo 2008	Consuntivo 2007	Variazioni
PROVENTI:			
- Affitti	788.062,62	759.864,30	28.198,32
- Recupero di spese varie	97.752,36	122.013,93	-24.261,57
- Entrate varie	3.854,54	3.149,52	705,02
TOTALE DEI PROVENTI	889.669,52	885.027,75	4.641,77
SPESE:			
- Spese di manutenzione	52.684,59	34.952,74	17.731,85
- Spese di conduzione.	111.719,79	85.011,55	26.708,24
- Spese di custodia	35.997,63	41.604,46	-5.606,83
- Imposta comunale sugli immobili.	92.893,89	93.042,33	-148,44
- Spese diverse	42.580,73	38.721,16	3.859,57
TOTALE SPESE	335.876,63	293.332,24	42.544,39
UTILE NETTO	553.792,89	591.695,51	-37.902,62

APPENDICE

EVOLUZIONE LEGISLATIVA E NORMATIVA

PAGINA BIANCA

Ai fini dei riflessi sulla Gestione Speciale Spedizionieri Doganali, per l'anno 2008, si richiama la legge 16 luglio 1997, n.230, recante disposizioni concernenti la soppressione del Fondo previdenziale e assistenziale degli spedizionieri doganali.

L'articolo 1 del provvedimento, dopo aver disposto la soppressione, a decorrere dal primo gennaio 1998, del fondo previdenziale ed assistenziale degli spedizionieri doganali istituito con la legge 22 dicembre 1960, n.1612, stabilisce che dalla suddetta data resta confermata l'iscrizione all'assicurazione generale obbligatoria per l'invalidità, la vecchiaia e i superstiti, degli spedizionieri doganali assunti con contratto di lavoro subordinato dal primo gennaio 1998; sono iscritti alla gestione di cui all'articolo 2, comma 26, della legge 8 agosto 1995, n.335: gli spedizionieri doganali non vincolati da rapporto di impiego già iscritti al Fondo alla data di soppressione del medesimo; gli spedizionieri doganali iscritti nell'albo nazionale successivamente alla data di soppressione del Fondo stesso.

Il successivo articolo 2 stabilisce, per gli spedizionieri doganali già iscritti all'assicurazione generale obbligatoria, ivi compresi i titolari di posizioni assicurative presso il soppresso Fondo ancorchè cancellati dal fondo medesimo con diritto a prestazione differibile, nonché per i soggetti iscritti alla gestione di cui all'articolo 2, comma 26 della legge 8 agosto 1995, n.335, la conservazione della quota di pensione maturata sulla base delle anzianità contributive acquisite presso il Fondo al 31 dicembre 1997 e l'erogazione della quota medesima da parte dell'INPS secondo la tabella A, sezione uomini, allegata al decreto legislativo 30 dicembre 1992, n.503, in aggiunta ai trattamenti pensionistici maturati sulla base delle anzianità acquisite presso le gestioni dell'assicurazione generale obbligatoria di rispettiva competenza e delle normative vigenti per tali gestioni.

Lo stesso articolo 2 dispone, per le modalità di attribuzione e di calcolo dell'indennità di buonuscita, l'applicazione dell'articolo 2, comma 1, lettera A), n.4, della legge 28 novembre 1996, n.608. Tale norma, che trova applicazione dal primo gennaio 1998, prevede, ai fini del predetto calcolo, la valutazione delle sole anzianità maturate al 31 dicembre 1993 e la liquidazione dell'importo dell'indennità di buonuscita al conseguimento delle prestazioni pensionistiche, non prima, comunque, della maturazione del requisito di età per il diritto alla pensione ordinaria a carico del Fondo. All'importo dell'indennità di buonuscita, maturato al 31 dicembre 1993, si applicano le disposizioni di cui al quarto comma dell'articolo 2120 del codice civile, come sostituito dall'articolo 1 della legge 29 maggio 1982, n.297.

L'articolo 3 stabilisce che i trattamenti pensionistici ordinari, di invalidità e ai superstiti a carico del soppresso Fondo sono erogati

dall'INPS, e che per il pagamento delle pensioni in essere nonché per l'erogazione delle menzionate quote pensionistiche e delle indennità di buonuscita è istituita nell'ambito dell'INPS una apposita gestione speciale ad esaurimento.

Peraltro, la piena attuazione dei compiti che la predetta legge assegna all'Istituto ha richiesto la preliminare risoluzione delle questioni di seguito indicate, che è stata fornita dal Ministero del Lavoro e della Previdenza Sociale.

Tra le prestazioni che l'INPS deve erogare a carico della gestione speciale ad esaurimento, istituita dall'articolo 3 della legge n.230/1997, sono previste, oltre alle pensioni "in essere" a carico del soppresso Fondo (articolo 3, comma 1), le "quote aggiuntive" di pensione disciplinate dall'articolo 2 e le "indennità di buonuscita" (articolo 3, comma 2).

L'articolo 2 della legge n.230 prevede l'erogazione della "quota di pensione maturata sulla base dell'anzianità acquisita presso il Fondo al 31 dicembre 1997, secondo la tabella A, sezione uomini, allegata al decreto legislativo 30 dicembre 1992, n.503".

Le norme riguardanti detto pensionamento ordinario nell'ambito del soppresso Fondo (articolo 25 del Regolamento e articolo 2, comma 1, lettera A, numero 3, del decreto legge 1° settembre 1996, n.510, convertito, con modificazioni, dalla legge 28 novembre 1996, n.608) richiedevano per il pensionamento di vecchiaia, oltre al requisito dell'età, un'anzianità assicurativa non inferiore a 20 anni.

Per quota di pensione maturata al 31 dicembre 1997 deve intendersi anche quella derivante da un'anzianità di iscrizione al Fondo inferiore a 20 anni, secondo quanto precisato, a suo tempo, dal Ministero del Lavoro e della Previdenza Sociale indipendentemente dalla cancellazione all'albo professionale.

In ordine all'importo della quota da liquidare con decorrenza successiva al 31 dicembre 1997, l'articolo 2 della legge n.230 stabilisce che la "quota" maturata alla predetta data è "conservata" e che la stessa è erogata al compimento del requisito di età (65° dal 1° gennaio 2000) "in aggiunta ai trattamenti pensionistici maturati sulla base delle anzianità acquisite presso le gestioni dell'assicurazione generale obbligatoria di rispettiva competenza e delle normative vigenti per tali gestioni".

Sulla base di parere Ministeriale l'espressione utilizzata dal legislatore nel citato articolo 2 (la quota "è conservata"), non implica la

crystallizzazione dell'importo così come calcolato alla predetta data del 31 dicembre 1997.

Il sistema di aumenti a titolo di perequazione automatica delle prestazioni a carico del Fondo degli spedizionieri doganali non è più disciplinato dal Regolamento del soppresso Fondo ma dall'articolo 2, comma 1, del decreto legge 1° ottobre 1996, n.510, convertito, con modificazioni dalla legge 28 novembre 1996, n.608.

I periodi assicurativi coperti da contribuzione presso il Fondo soppresso possono essere ricongiunti secondo le regole generali vigenti presso la gestione previdenziale di appartenenza, non disponendo diversamente la legge di soppressione in esame.

Per le modalità di attribuzione e di calcolo dell'indennità di buonuscita, l'articolo 2 della legge n.230 dispone che si applica quanto previsto dall'articolo 2, comma 1, lettera A), numero 4), del decreto legge 1° ottobre 1996, n.510, convertito, con modificazioni, dalla legge 28 novembre 1996, n.608.

La richiamata disposizione della legge n.608 stabilisce, tra l'altro, che "con decorrenza 1° gennaio 1994 cessano di maturare le anzianità utili ai fini del calcolo dell'indennità di buonuscita prevista dall'articolo 32 del Regolamento del Fondo" e che l'importo di tale indennità, "maturata al 31 dicembre 1993, viene liquidato al conseguimento delle prestazioni pensionistiche e, comunque, non prima della maturazione del requisito di età per il diritto alla pensione ordinaria a carico del Fondo. All'importo dell'indennità di buonuscita, maturato al 31 dicembre 1993, si applicano le disposizioni di cui al quarto comma dell'articolo 2120 del codice civile, come sostituito dall'articolo 1 della legge 29 maggio 1982, n.297".

Al riguardo il Ministero del Lavoro ha confermato che, per effetto dell'ulteriore richiamo presente sulla citata norma della legge n.608, per il calcolo dell'indennità di buonuscita dovranno applicarsi "le modalità di rivalutazione dell'indennità stabilita dall'articolo 2120 del codice civile, come sostituito dall'articolo 1 della legge 29 maggio 1982, n.297".

Poichè la legge n.230 non menziona l'istituto del riscatto dell'anzianità pregressa (anteriore alla data di istituzione dell'Albo professionale) previsto dall'articolo 37 del Regolamento del soppresso Fondo, si poneva la questione se tale istituto continui a trovare applicazione successivamente al 31 dicembre 1997 e, in caso positivo, con quali modalità e come il riscatto dovesse essere operato:

Al riguardo il Ministero del Lavoro ha ritenuto che la facoltà di riscattare, ai fini del computo dell'anzianità pensionabile, i periodi di possesso della patente di spedizioniere doganale anteriore al 1° luglio 1965, in quanto "non più richiamata dalla legge n.230, sia venuta a cessare con la soppressione del Fondo".

Lo stesso Ministero del Lavoro e della Previdenza Sociale, cui era stata sottoposta la questione riguardante i soggetti che, per effetto della legge 16 luglio 1997, n.230, di soppressione del Fondo previdenziale e Assistenziale degli Spedizionieri Doganali erano rimasti scoperti di tutela in materia di pensionamento di invalidità in quanto iscritti alla Gestione di cui all'articolo 2, comma 26, della legge n.335/1995, nella quale non hanno ancora maturato i richiesti requisiti per la pensione di invalidità, ha espresso parere favorevole sull'applicabilità della normativa regolamentare in materia di pensionamento di invalidità degli iscritti al soppresso Fondo.

Il predetto Dicastero ha precisato, peraltro, che trattandosi di prestazioni ricomprese nell'ambito della tutela concessa alla categoria dal predetto provvedimento di legge, i relativi oneri finanziari dovranno trovare capienza negli stanziamenti già iscritti nell'apposito gestione a esaurimento istituito presso l'INPS.

In materia di perequazione automatica delle pensioni, si cita l'articolo 34 della legge 23 dicembre 1998, n.448, il quale prevede che con effetto dal 1° gennaio 1999, il meccanismo di rivalutazione delle pensioni si applica per ogni singolo beneficiario in funzione dell'importo complessivo dei trattamenti corrisposti a carico dell'assicurazione generale obbligatoria e delle relative gestioni per i lavoratori autonomi nonché dei fondi sostitutivi, esclusivi ed esonerativi della medesima e dei fondi integrativi ed aggiuntivi di cui all'articolo 59, comma 3, della legge 27 dicembre 1997, n.449.

L'aumento della rivalutazione automatica dovuto in applicazione della citata norma viene attribuito, su ciascun trattamento, in misura proporzionale all'ammontare del trattamento da rivalutare rispetto all'ammontare complessivo.

A conclusione della presente disamina si fa presente che in materia di perequazione automatica delle pensioni il decreto del 20 novembre 2008, emanato dal Ministero dell'economia e delle finanze di concerto con il Ministero del lavoro e delle politiche sociali, ha stabilito la percentuale di variazione per il calcolo della perequazione delle pensioni per l'anno 2008, nella misura del 1,7%.

Istituto Nazionale della Previdenza Sociale

**Fondo speciale per i trattamenti pensionistici a favore del personale
delle ferrovie dello Stato SpA
art.43 della legge 23/12/1999, n.488**

Rendiconto dell'anno 2008

PAGINA BIANCA

Relazione del Direttore generale

Il bilancio consuntivo per l'anno 2008 della Gestione, redatto secondo gli schemi allegati al D.P.R. n°97 del 27 febbraio 2003, è composto dallo Stato Patrimoniale e dal Conto Economico; quest'ultimo è redatto in forma "scalare", in conformità agli schemi dei bilanci delle aziende che seguono la normativa civilistica, per evidenziare i risultati intermedi della gestione.

Prima di procedere all'illustrazione delle principali poste del bilancio si riportano, nel prospetto che segue, in forma aggregata, i dati relativi:

- ai valori "economici" delle entrate e delle uscite dell'anno 2008, raffrontati con i corrispondenti risultati del rendiconto dell'anno 2007;**
- alla situazione patrimoniale al 31 dicembre 2008 e al 31 dicembre 2007.**

SINTESI DELLA SITUAZIONE ECONOMICA

	ANNO 2008	ANNO 2007	VARIAZIONI
	in milioni		
AVANZO PATRIMONIALE ALL'INIZIO DELL'ESERCIZIO	1	1	-
VALORE DELLA PRODUZIONE			
PROVENTI E CORRISPETTIVI PER LA PRODUZIONE DELLE PRESTAZIONI E/O SERVIZI			
Aliquote contributive a carico dei datori di lavoro e/o degli iscritti	939	860	79
Quote di partecipazione degli iscritti all'onere di specifiche gestioni	3	6	-3
Poste correttive e compensative di entrate correnti - Rimborso di contributi	-1	-9	8
Totale proventi e corrispettivi per la produzione delle prestazioni e/o servizi	941	857	84
ALTRI RICAVI E PROVENTI			
Trasferimenti da altre gestioni dell'INPS	3.763	3.737	26
Totale altri ricavi e proventi	3.763	3.737	26
TOTALE VALORE DELLA PRODUZIONE (A)	4.704	4.594	110
COSTI DELLA PRODUZIONE			
COSTI PER ACQUISTO MATERIE PRIME, SUSSIDIARIE, DI CONSUMO E MERCI			
Spese per prestazioni	-4.670	-4.571	-99
Poste correttive e compensative di spese correnti - Recupero prestazioni	25	39	- 14
Totale prestazioni istituzionali	-4.645	-4.532	-113
AMMORTAMENTI E SVALUTAZIONI			
PRELIEVI ED ACCANTONAMENTI AI FONDI PER ONERI FUTURI	-1	-6	5
ONERI DIVERSI DI GESTIONE			
Trasferimenti passivi	-2	-2	-
Spese d'amministrazione e trasferimento economie di bilancio	-4	-5	1
Trasferimento ad altre gestioni dell'INPS	-8	-8	-
Totale oneri diversi di gestione	-14	-15	1
TOTALE COSTI DELLA PRODUZIONE (B)	-4.660	-4.553	-107
DIFFERENZA TRA VALORE E COSTI DELLA PRODUZIONE (A) + (-B)	44	41	3
PROVENTI E ONERI FINANZIARI			
Interessi passivi ed altri oneri finanziari	-44	-40	-4
PROVENTI ED ONERI STRAORDINARI	1	-	1
IMPOSTE DELL'ESERCIZIO	-1	-1	-
RISULTATO D'ESERCIZIO	-	-	-
AVANZO / DISAVANZO ECONOMICO	-	-	-
AVANZO PATRIMONIALE AL TERMINE DELL'ESERCIZIO	1	1	-

Passando al commento delle principali voci di entrata e di spesa che compongono il bilancio, si illustra quanto segue.

Valore della produzione: 4.704 mln.

Proventi e corrispettivi della produzione

Aliquote contributive a carico dei datori di lavoro e/o degli iscritti.

Il gettito contributivo per l'anno 2008 ammonta a 939 mln. (860 mln. nel rendiconto 2007), ed è da riferire:

- per 936 mln ai contributi versati dalle Ferrovie dello Stato spa, dalle varie società nate dallo scorporo di alcune attività dalla predetta azienda, e dalle aziende con dipendenti che hanno conservato l'iscrizione al Fondo speciale FS;
- per 3 mln ai contributi dovuti per il personale transitato dalle FF.SS all'Istituto;

L'aumento di 79 mln, rispetto all'anno 2007, è da attribuire prevalentemente all'incremento del monte retributivo imponibile che nel 2008 è stato pari a 2.786 mln (2.648 mln nel 2007).

Quote di partecipazione degli iscritti

Iscritte per 3 mln., si riferiscono al riscatto di periodi scoperti di assicurazione e ai proventi derivanti dal divieto di cumulo tra pensione e retribuzione.

Poste correttive e compensative delle entrate correnti.

Pari a 1 mln. si riferiscono al conguaglio di contributi che le aziende hanno operato sul DM10 nell'anno 2008.

Altri ricavi e proventi

Trasferimenti da altre Gestioni dell'INPS

Ammontano a 3.763 mln. e le voci si riferiscono per:

- 14 mln al trasferimento al Fondo dei valori di copertura per ricongiunzioni e riscatti versati dagli iscritti;

- 3.749 mln. al trasferimento dalla Gestione degli interventi assistenziali e di sostegno alle gestioni previdenziali, pari alla differenza tra le uscite e le entrate dell'anno. Tale importo, che rappresenta lo squilibrio gestionale del Fondo speciale per l'anno 2008, è posto a carico a carico dello Stato ai sensi dell'art. 43, comma 3 della legge n. 488/1999.

Costi della produzione: 4.645 mln

Costi per acquisto materie prime, sussidiarie, di consumo e merci

Spese per prestazioni - Ammontano a 4.670 mln. (4.571 mln. nel consuntivo 2007), con un aumento di 99 mln, rispetto al dato dell'anno precedente. L'incremento di spesa per le prestazioni è da attribuire in prevalenza all'aumento del numero e del valore medio delle pensioni in essere.

- Gli oneri pensionistici a carico della Gestione sono al netto della maggior rivalutazione corrisposta ai sensi dell'art. 69, commi 1 e 2 della legge n. 388/ 2000 e per l'art. 5, comma 6 della legge n. 127/2007 e delle somme aggiuntive dovute ai sensi dell'art. 70, comma 7 della legge n. 388/2000 e dell'art. 5, comma 1 della legge n. 127/2007.

Detti oneri - pari a 25 mln. sono stati assunti direttamente a carico dello Stato "con specifici finanziamenti", e conseguentemente, esposti nelle prestazioni del bilancio della Gestione degli interventi assistenziali e di sostegno alle gestioni previdenziali.

Nel prospetto che segue sono riportati i dati relativi al tipo, al numero, all'importo annuo complessivo e medio delle pensioni corrisposte negli anni 2007 e 2008.

Numero, importo annuo e medio delle pensioni che si presumono vigenti alla fine degli anni 2007 - 2008 (*)

Categoria	Numero	Importo complessivo annuo	Importo medio annuo
Consuntivo 2007			
Dirette	164.438	3.575.387.512,15	21.743,07
Reversibili	75.994	960.398.272,11	12.637,82
Totale	240.432	4.535.785.784,26	18.865,15
Consuntivo 2008			
Dirette	165.353	3.698.779.333,00	22.368,99
Reversibili	75.472	969.425.442,00	12.637,84
Totale	240.825	4.668.204.775,00	19.384,22

(*) al netto delle pensioni degli Assuntori Ferroviari che sono a carico delle Ferrovie dello Stato Spa (n. 13 di vecchiaia e n. 49 ai superstiti).

a) Nei dati della tabella si è tenuto conto di un rateo totale di 10.011.700 euro per le pensioni giacenti al 31/12/2008 e per il conguaglio della perequazione automatica (dovuto alla differenza tra l'inflazione 2007 provvisoria al 1,6% e la definitiva 1,7%).

Poste correttive e compensative di spese correnti

Ammontano a 25 mln., si riferiscono sia al recupero di prestazioni indebite che al riaccredito, da parte delle poste e delle banche, di prestazioni disposte per le quali non è andato a buon fine il pagamento.

Ammortamenti e svalutazioni

Nell'anno 2008 l'assegnazione al Fondo svalutazione crediti per prestazioni da recuperare, per l'adeguamento alla percentuale del 45% fissata con determinazione del Direttore Generale, è stata pari a 1 mln.

Oneri diversi di gestione 14 mln.

Trasferimenti passivi

Pari a 2 mln., si riferiscono alle contribuzioni che il Fondo deve pagare allo Stato, sul gettito dei contributi riscossi, per il finanziamento degli Istituti di Patronato ed Assistenza Sociale e all'Istituto affari sociali.

Spese di amministrazione e oneri per il trasferimento delle economie di bilancio allo Stato.

Quantificate in 4 mln., sono al netto dell'onere relativo al personale trasferito all'INPS per il quale è previsto un apporto annuo dello Stato; rappresentano la quota parte delle spese di amministrazione complessive dell'Istituto, attribuite al Fondo per lo svolgimento dei compiti istituzionali in base ai criteri previsti dal vigente "Regolamento per l'amministrazione e la contabilità dell'INPS".

Nella tabella che segue si fornisce l'analisi, per grandi aggregati, delle spese sostenute negli anni 2007 e 2008.

SPESE D'AMMINISTRAZIONE

(in migliaia di euro)

Aggregati	Consuntivo 2 0 0 8	Consuntivo 2 0 0 7	differenze
Spese per il personale	8.914	9.089	-175
Spese per servizi affidati ad altri Enti:			
- <i>Amministrazione Postale</i>	1.001	1.104	-103
- <i>Banche e Uffici c/c postali</i>	1.671	1.418	253
- <i>Altri Enti</i>	306	837	-531
Spese postali, telegrafiche e telefoniche	244	267	-23
Illuminazione, forza motrice, pulizia, vigilanza, manutenzione e adatta- mento stabili strumentali	777	792	-15
Spese per accertamenti sanitari	3	3	0
Spese per servizi informatici e ammortamento apparecchiature informatiche	788	727	61
Altre spese	1.284	1.509	-225
Totale.....	14.988	15.746	-758
Meno :Recuperi	10.711	10.807	-96
Meno : Residui insussistenti passivi	50	342	-292
Totale netto.....	4.227	4.597	-370

Trasferimenti ad altre gestioni

Ammontano a 8 mln. e si riferiscono:

- per 3 mln. ai contributi assicurativi a carico del Fondo Speciale per la doppia assicurazione del personale navigante di ruolo "da data anteriore al 1° settembre 1984", destinati al Fondo pensioni lavoratori dipendenti, ai sensi dell'art. 41 della legge n. 413/1984. Il trasferimento è stato determinato sulla scorta della comunicazione delle Ferrovie dello Stato spa inerente alle retribuzioni del suddetto personale;
- per 5 mln. al trasferimento di contributi ad altri fondi amministrati dell'Istituto.

Proventi ed oneri finanziari**Interessi passivi ed altri oneri finanziari**

Iscritti per 44 mln. (41 mln. nel 2007), rappresentano prevalentemente la remunerazione dovuta da parte del Fondo speciale (nella misura del 4,463 % stabilita con la deliberazione N.59 adottata dal Consiglio di Amministrazione in data 23 aprile 2009) alle gestioni attive per le anticipazioni ricevute nel corso del 2007. L'aumento di 3 mln., rispetto al dato del rendiconto 2007, consegue alla maggior anticipazione finanziaria che la Gestione ha ricevuto nel corso dell'anno 2008.

Proventi ed oneri finanziari

Sono stati iscritti per 1 mln. a seguito dell'eliminazione dei residui insussistenti per rate di pensione.

Risultato di esercizio

In relazione alla integrale copertura, da parte dello Stato, dello squilibrio della gestione pari a 3.749 mln., il risultato di esercizio risulta pari a zero.

STATO PATRIMONIALE

Le componenti patrimoniali della Gestione esistenti al 31 dicembre 2008 ed al 31 dicembre 2007 sono evidenziate per grandi aggregati nel prospetto che segue:

(in milioni di euro)

	ANNO	ANNO	DIFFERENZE
	31/12/2008	31/12/2007	
Attività			
CREDITI VERSO LO STATO ED ALTRI ENTI PUBBLICI PER LA PARTECIPAZIONE AL PATRIMONIO INIZIALE			
IMMOBILIZZAZIONI			
Immobili strumentali	(...)	(...)	(...)
Totale Immobilizzazioni (B)	(...)	(...)	(...)
ATTIVO CIRCOLANTE			
II. Residui attivi			
Crediti verso iscritti, soci e terzi	16	16	0
DISPONIBILITA'			
Credito in conto corrente con l'INPS	22	26	-4
Totale attivo circolante (C)	38	42	-4
RATEI			
Ratei attivi	119	111	8
Totale ratei e risconti (D)	119	111	8
Totale attivo	157	153	4
Passività			
PATRIMONIO NETTO			
Avanzo economico portato a nuovo	1	1	-
Totale Patrimonio netto (A)	1	1	-
RESIDUI PASSIVI			
debiti verso iscritti, soci e terzi per prestazioni dovute	145	141	4
debiti verso lo Stato ed altri soggetti pubblici	2	2	(...)
DEBITI DIVERSI			
Debito in conto corrente con l'INPS	-	-	0
Totale Debiti (E)	147	143	4
RATEI			
1) Ratei passivi	9	9	0
Totale ratei (D)	9	9	0
Totale passivo e netto	157	153	4

Stato patrimoniale

Con riferimento alle voci più significative si osserva quanto segue:

Attività

Attivo circolante

Crediti verso gli iscritti, soci e terzi

Ammontano a complessivi 16 mln. e sono pari alla somma algebrica tra il credito per prestazioni da recuperare (+30 mln) e l'importo accantonato al Fondo svalutazione crediti per prestazioni da recuperare (-14 mln).

Disponibilità

Credito in c/c con l'INPS

Pari a 22 mln. rappresenta la disponibilità liquida della gestione al 31 dicembre 2008.

Ratei attivi

Inseriti per 119 mln. corrispondono ai contributi dovuti dai datori di lavoro per il mese di dicembre e tredicesima 2008 e che avranno manifestazione finanziaria nell'esercizio successivo.

Passività

Patrimonio netto

Avanzi economici riportati a nuovo

Tenuto conto che l'eccedenza delle uscite sulle entrate trova copertura nel trasferimento di pari importo da parte della G.I.A.S., l'avanzo patrimoniale al 31 dicembre 2008 è pari a 1 mln., come quello al 31 dicembre 2007.

Residui passivi

Debiti verso iscritti, soci e terzi per prestazioni dovute.

Pari a 5 mln., si riferiscono al debito verso gli iscritti per prestazioni istituzionali.

Debito verso lo Stato ed altri soggetti pubblici.


Iscritti per 2 mln. si riferiscono al debito per la contribuzione dovuta all'IPAS.

Ratei


Ratei passivi

Inseriti per 9 mln., corrispondono alla stima dell'onere relativo alle domande di pensione giacenti al 31.12.2008, che verranno liquidate nel 2009.

**Il Direttore centrale bilanci
e servizi fiscali**



Il Direttore generale



NOTA, 01.06.2008

PAGINA BIANCA

RENDICONTO

PAGINA BIANCA

**FONDO SPECIALE PER I TRATTAMENTI PENSIONISTICI A FAVORE DEL PERSONALE
DELLE FERROVIE DELLO STATO SPA ART. 43 DELLA LEGGE 23 DICEMBRE 1999, N.488**

Stato Patrimoniale Anno 2008 - Rendiconto

ATTIVITA'		ANNO	ANNO	DIFFERENZE
		31/12/2008	31/12/2007	
B)	IMMOBILIZZAZIONI			
II	Immobilizzazioni materiali			
5	Immobilizzi strumentali	101.305,71	122.371,05	-21.065,34
	Totale	101.305,71	122.371,05	-21.065,34
	Totale Immobilizzazioni (B)	101.305,71	122.371,05	-21.065,34
C)	ATTIVO CIRCOLANTE			
II	Residui attivi, con separata indicazione, per ciascuna voce, degli importi esigibili oire l'esercizio successivo	16.431.524,04	16.451.095,83	-19.571,79
2	Crediti verso iscritti, soci e terzi			
	Credito verso le Ferrovie dello Stato spa per valori di riscatto a carico degli iscritti.....	0,00	14.890,11	-14.890,11
	Crediti per rate di pensione da recuperare:			
	per rate di pensione erogate dall'INPS.....	29.785.423,21	29.820.553,77	-35.130,56
	per quota parte degli assegni delle ex Sudbahn e Statbahn a carico delle FF.SS.....	49.541,27	34.901,15	14.640,12
	Fondo svalutazione crediti per prestazioni da recuperare.....	-13.403.440,44	-13.419.249,20	15.808,76
IV	DISPONIBILITA'			
3	Credito in conto corrente con l'INPS.....	22.342.023,66	26.221.078,60	-3.879.054,94
	Totale	38.773.547,70	42.672.174,43	-3.898.626,73
	Totale attivo circolante (C)	38.773.547,70	42.672.174,43	-3.898.626,73
D)	RATEI			
I	Contributi a carico dei datori di lavoro e degli iscritti			
1	Ratel attivi	119.378.384,00	110.738.903,72	8.639.480,28
	Totale ratel (D)	119.378.384,00	110.738.903,72	8.639.480,28
	Totale attivo	158.253.237,41	153.533.449,20	4.719.788,21

**FONDO SPECIALE PER I TRATTAMENTI PENSIONISTICI A FAVORE DEL PERSONALE
DELLE FERROVIE DELLO STATO SPA ART. 43 DELLA LEGGE 23 DICEMBRE 1999, N.488**

Stato Patrimoniale Anno 2008 - Rendiconto

PASSIVITA'		ANNO	ANNO	DIFFERENZE
		31/12/2008	31/12/2008	
A)	PATRIMONIO NETTO			
VII				
I	1 Avanzo economico portato a nuovo	643.357,96	643.357,96	-
	Totale patrimonio netto (A)	643.357,96	643.357,96	-
E)	RESIDUI PASSIVI, con separata indicazione, per ciascuna voce, degli importi esigibili oltre l'esercizio successivo			
I				
10	debiti verso iscritti, soci e terzi per prestazioni dovute rate di pensioni.....	145.496.955,23	141.316.357,94	4.180.597,29
	debito verso Ministero del Tesoro del Soppresso Fondo pensioni per il personale delle ferrovie dello Stato spa per prestazioni pensionistiche.....	1.302,75	1.302,75	-
11	debiti verso lo Stato ed altri soggetti pubblici debito verso IPAS per contribuzioni.....	2.099.921,47	1.954.992,55	144.928,92
12	debiti diversi			
	Debito in conto corrente con l'INPS.....	-	0,00	0,00
	Totale Debiti (E)	147.598.179,45	143.272.653,24	4.325.526,21
F)	RATEI			
I				
	Ratel passivi.....	10.011.700,00	9.617.438,00	394.262,00
	Totale ratel (D)	10.011.700,00	9.617.438,00	394.262,00
	Totale passivo e netto	158.253.237,41	153.533.449,20	4.719.788,21

I Sindaci
 Maria Teresa Ferraro
 Ludovico Anselmi- Federico Cancellaro
 Daniela Carlà - Carlo Conte
 Mariano Martone - Emanuele Sferra

Il Presidente
 Antonio Mastrapasqua

FONDO SPECIALE PER I TRATTAMENTI PENSIONISTICI A FAVORE DEL PERSONALE
DELLE FERROVIE DELLO STATO SPA ART. 43 DELLA LEGGE 23 DICEMBRE 1999, N.488
Rendiconto 2 0 0 8

		Anno 2008	Anno 2007	differenze
A)	VALORE DELLA PRODUZIONE			
1	PROVENTI E CORRISPETTIVI PER LA PRODUZIONE DELLE PRESTAZIONI E/O SERVIZI			
	Allquote contributive a carico dei datori di lavoro e degli iscritti(all.1) contributi a carico dei datori di lavoro e /o degli iscritti.....	930.456.891,73	873.828.616,17	56.628.275,56
	Quote di partecipazione degli iscritti (allegato 2)	2.679.995,62	5.779.546,53	-3.099.550,91
	Poste correttive e compensative delle entrate correnti: rimborso di riserve e di valori di riscatto.....	-19.566,83	-15.231,39	-4.335,44
	rimborso di contributi.....	-1.288.100,97	-8.787.663,17	7.499.562,20
	Rettifica delle entrate accertate nell'esercizio con il movimento dei ratei: Contributi a carico dei datori di lavoro e/o degli iscritti (storno ratei attivi iniziali).....	-110.738.903,72	-124.464.051,00	13.725.147,28
	Contributi a carico dei datori di lavoro e/o degli iscritti (ratei attivi finali).....	119.378.384,00	110.738.903,72	8.639.480,28
	Totale proventi e corrispettivi delle prestazioni e/o servizi	940.468.699,83	857.080.120,86	83.388.578,97
5	ALTRI RICAVI E PROVENTI Altri ricavi e proventi, con separata indicazione dei contributi di competenza dell'esercizio.			
	Trasferimenti da parte di altri Enti del settore pubblico:	28.584,34	506.048,15	-477.463,81
	Entrate non classificabili in altre voci: interessi di dilazione.....	290,49	1.483,83	-1.193,34
	interessi di dilazione art. 44, legge 289/2002.....	1.946,10	2.081,85	-135,75
	entrate varie.....	68.480,00	49.181,00	19.299,00
	Trasferimenti da altre gestioni dell'INPS: valori di copertura.....	14.058.420,13	19.123.645,63	-5.065.225,50
	dalla G.I.A.S. a copertura del disavanzo di gestione. Art. 43, comma 3 della legge n. 488/1999	3.749.365.418,10	3.717.658.370,57	32.073.925,11
	dalla G.I.A.S. copertura mancata gettito contributivo per agevolazioni di cui all'art.37, comma 3 lett.d della legge n. 88/1989.....	0,00	113,96	-113,96
	totale altri ricavi e proventi	3.763.523.139,16	3.737.340.924,99	26.549.091,75
	Totale valore della produzione (A).....	4.703.991.838,99	4.594.421.045,85	109.937.670,72
B)	COSTI DELLA PRODUZIONE			
6	COSTI PER ACQUISTO MATERIE PRIME, SUSSIDIARIE, DI CONSUMO E MERCI			
	Spese per prestazioni istituzionali(allegato 3 col.1).....	-4.669.849.431,69	-4.569.348.915,89	-100.500.515,80
	Poste correttive e compensative delle uscite correnti: Recupero di prestazioni.....	25.396.083,66	39.497.180,43	-14.101.096,77
	Rettifica delle spese Impegnate nell'esercizio con il movimento dei ratei: Storno ratei passivi iniziali.....	9.617.438,00	7.587.775,00	2.029.663,00
	Ratei passivi finali	-10.011.700,00	-9.617.438,00	-394.262,00
	Totale delle prestazioni Istituzionali	-4.644.847.610,03	-4.531.881.398,46	-112.966.211,57
10	AMMORTAMENTI E SVALUTAZIONI			
	SVALUTAZIONE DEI CREDITI COMPRESI NELL'ATTIVO CIRCOLANTE Svalutazione crediti per prestazioni da recuperare.....	-573.719,22	-6.110.439,13	5.536.719,91
14	ONERI DIVERSI DI GESTIONE			
	Trasferimenti passivi.....	-2.301.788,17	-2.149.747,53	-152.040,64
	Spese non classificabili in altre voci: Rivalutazione monetaria.....	-29.077,99	-18.374,51	-10.703,48
	Uscite diverse	-10.714,00	-9.791,00	-923,00
	totale	-39.791,99	-28.165,51	-11.626,48
	a riportare	-2.341.580,16	-2.177.913,04	-163.667,12

**FONDO SPECIALE PER I TRATTAMENTI PENSIONISTICI A FAVORE DEL PERSONALE
DELLE FERROVIE DELLO STATO SPA ART. 43 DELLA LEGGE 23 DICEMBRE 1999, N.488**

		Anno 2008	Anno 2006	differenze
14	riporto	-2.341.580,16	-2.177.913,04	-163.667,12
	Spese d'amministrazione.....	-4.226.547,94	-4.597.553,34	371.005,40
	Oneri per il trasferimento delle economie di bilancio.....	-1.596,50	-2.136,51	540,01
	Trasferimenti ad altre gestioni dell'INPS:			
	Trasferimento al F.P.L.D.- ex art. 41 della legge n. 413/1984 per il personale navigante di ruolo da data anteriore al 1° settembre 2004.....	-3.479.642,05	-3.290.790,20	-188.851,85
	Trasferimento a Fondi amministrati dall'Istituto.....	-5.580.886,52	-5.279.428,77	-301.457,75
	Trasferimento alla gestione separata di cui all'art. 26 della legge n. 335/1995 di quota parte dei proventi di cui all'art. 44 della legge n. 289/2002.....	-10.700,34	-16.504,69	5.804,35
	totale	-9.071.228,91	-8.586.723,66	-484.505,25
	Totale oneri diversi di gestione	-15.640.953,51	-15.364.326,55	-276.626,96
	Totale costi della produzione (B).....	-4.661.062.282,76	-4.553.356.164,14	-107.706.118,62
	DIFFERENZA TRA VALORE E COSTI DELLA PRODUZIONE(A-B)	42.929.556,23	41.064.881,71	2.231.552,10
C)	PROVENTI E ONERI FINANZIARI			
16	ALTRI PROVENTI FINANZIARI			
	Canone d'uso.....	5.922,40	5.352,89	569,51
17	INTERESSI E ALTRI ONERI FINANZIARI			
	Interessi passivi su prestazione arretrate.....	-1.270.852,23	-1.663.931,01	393.078,78
	Interessi passivi sul c/c con l'INPS.....	-42.326.075,26	-38.954.997,29	-3.371.077,97
	Totale proventi e oneri finanziari (C)	-43.591.005,09	-40.613.575,41	-2.977.429,68
E)	PROVENTI ED ONERI STRAORDINARI			
20	Plusvalenze ed eccedenza Fondo ammortamento immobili ceduti alla FIP- Fondo Immobili Pubblici.....	-	-	-
22	SOPRAVVIVENENZE ATTIVE ED INSUSSISTENZE DEL PASSIVO DERIVANTI DALLA GESTIONE DEI RESIDUI			
	Eliminazione residui insussistenti per rate di pensione	1.110.146,77	0,00	1.110.146,77
23	SOPRAVVIVENENZE PASSIVE ED INSUSSISTENZA DELL'ATTIVO DERIVANTI DALLA GESTIONE DEI RESIDUI			
	Eliminazione crediti per prestazioni da recuperare	-589.527,98	-471.150,38	-118.377,60
	Prelievo dal Fondo svalutazione crediti per prestazioni da recuperare.....	589.527,98	471.150,38	-248.499,98
	totale proventi e oneri straordinari (E)	1.110.146,77	-	743.269,19
	RISULTATO PRIMA DELLE IMPOSTE (A)+(-B)+(-C)+(-E).....	448.697,91	451.306,30	-2.608,39
F)	IMPOSTE D'ESERCIZIO			
	Imposte d'esercizio.....	-448.697,91	-451.306,30	2.608,39
	Avanzo/disavanzo/pareggio/ economico.....	0,00	0,00	0,00

ALLEGATI

PAGINA BIANCA

ALLEGATO 1

CONTRIBUTI A CARICO DEI DATORI DI LAVORO E/O DEGLI ISCRITTI

DESCRIZIONE	RENDICONTO 2008				RENDICONTO 2007	DIFFERENZE
	SOMME DA ACCERTARE (1)	meno: RATEO AL 31.12.2007 (2)	più: RATEO AL 31.12.2008 (3)	DATO ECONOMICO (4 = 1 - 2 + 3)		
- Contributi riscossi con denuncia rendiconto.....	927.026.881,27	110.738.903,72	119.378.384,00	935.666.361,55	856.659.957,36	79.006.404,19
- Contributi dovuti per il personale dell'Istituto.....	3.430.010,46	-	-	3.430.010,46	3.443.511,53	3.586.294,30
TOTALE ALLEGATO 1	930.456.891,73	110.738.903,72	119.378.384,00	939.096.372,01	860.103.468,89	82.592.698,49

ALLEGATO 2

QUOTE DI PARTECIPAZIONE DEGLI ISCRITTI

DESCRIZIONE	RENDICONTO 2008	RENDICONTO 2007	DIFFERENZE
QUOTE DI PARTECIPAZIONE DEGLI ISCRITTI:			
-contributi volontari	231.274,05	184.216,88	47.057,17
- riserve e valori capitali di riscatto versati dagli iscritti.....	1.110.061,12	4.249.250,22	- 3.139.189,10
- proventi derivanti dal divieto di cumulo tra pensione e redditi da lavoro.....	1.233.427,92	1.155.126,11	78.301,81
-contributi trattenuti sulle pensioni per il periodo necessario al raggiungimento del limite di servizio.....	-	14.920,03	- 14.920,03
- proventi connessi con l'estensione del regime di totale cumulabilità della pensione anzianità e i redditi da lavoro di cui all'art. 44, comma 2, della legge n. 289/2002.....	105.149,14	175.912,12	-70.762,98
- proventi a sanatoria di periodi di totale incumulabilità della pensione con i redditi da lavoro- art. 44, c. 3, della L. n. 289/2002....	83,39	121,17	-37,78
TOTALE ALLEGATO 2.....	2.679.995,62	5.779.546,53	- 3.099.550,91

ALLEGATO 3

SPESE PER PRESTAZIONI ISTITUZIONALI

DESCRIZIONE	RENDICONTO 2008				RENDICONTO 2 0 0 7	DIFFERENZE
	SOMME DA ACCERTARE (1)	meno: RATEO AL 31.12.2007 (2)	più: RATEO AL 31.12.2008 (3)	DATO ECONOMICO (4 = 1 - 2 + 3)		
- Rate di pensioni.....	4.692.694.866,28	9.617.438,00	10.011.700,00	4.693.089.128,28	4.587.518.126,24	105.571.002,04
Oneri a carico della Gestione degli interventi assistenziali e di sostegno alle Gestioni previdenziali:						
- maggiore rivalutazione delle pensioni - art. 69, comma 1 e 2, della legge n. 388/2000.....	22.550.062,00	-	-	22.550.062,00	18.892.085,00	3.657.977,00
maggiore rivalutazione delle pensioni ai sensi dell'art. 5, commi 5 e 6 del D.L. n. 81/2007 convertito nella legge n. 127/2007.....	2.069.836,00	-	-	2.069.836,00	-	2.069.836,00
somme aggiuntive di cui all'art. 5, comma 1, legge n. 127/2007.....	94.483,76	-	-	94.483,76	3.793,00	90.690,76
somma aggiuntiva di cui all'art. 70, comma 7, della legge n. 388/2000.....	31.274,07	-	-	31.274,07	-	31.274,07
Rate di pensione a carico del Fondo.....	4.667.949.210,45	9.617.438,00	10.011.700,00	4.668.343.472,45	4.568.622.248,24	99.721.224,21
indennità "una tantum ai sensi dell'art. 219, ultimo comma del D.P.R. n. 1092/1973.....	1.900.221,24	-	-	1.900.221,24	2.756.330,65	-856.109,41
TOTALE ALLEGATO 3.....	4.669.849.431,69	9.617.438,00	10.011.700,00	4.670.243.693,69	4.571.378.578,89	98.865.114,80

ALLEGATO 4

TRASFERIMENTI PASSIVI

DESCRIZIONE	RENDICONTO 2008	RENDICONTO 2007	DIFFERENZE
- Contribuzione a favore degli Istituti di Patronato e di assistenza sociale.....	2.099.921,47	1.954.992,55	144.928,92
- Contribuzione a favore dell'Istituto Italiano di medicina sociale.....	17.404,67	14.538,13	2.866,54
- Trasferimenti ad altri Enti di previdenza per la copertura di periodi assicurativi.....	184.462,03	180.216,85	4.245,18
TOTALE ALLEGATO 4.....	2.301.788,17	2.149.747,53	152.040,64

ALLEGATO 5

POSTE CORRETTIVE E COMPENSATIVE DI ENTRATE CORRENTI

	RENDICONTO 2007	RENDICONTO 2007	DIFFERENZE
- rimborso di riserve e di valori di riscatto.....	19.391,63	2.163,17	17.228,46
- rimborso proventi connessi con l'estensione del regime di totale cumulabilità della pensione di anzianità con i redditi da lavoro di cui all'art. 44, c. 12 della legge 289/2002.....	175,20	13.068,22	-12.893,02
- rimborso proventi da sanatoria di periodi di totale o parziale incumulabilità della pensione con i redditi da lavoro- Art. 44, comma 3, legge n. 289/2002.....	-	-	0,00
- rimborso di contributi.....	1.288.100,97	8.787.663,17	-7.499.562,20
TOTALE ALLEGATO 5.....	1.307.667,80	8.802.894,56	-7.495.226,76

PAGINA BIANCA

APPENDICE
EVOLUZIONE LEGISLATIVA E NORMATIVA

PAGINA BIANCA

Di seguito si riportano le norme di più recente emanazione che hanno influenzato la Gestione del Fondo Speciale delle ferrovie dello Stato.

Art. 5 della legge 3 agosto 2007, n. 127, interventi in materia pensionistica.

Il comma 1, dispone che ai soggetti con età pari o superiore a sessantaquattro anni e che siano titolari di uno o più trattamenti pensionistici a carico dell'assicurazione generale obbligatoria e delle forme sostitutive, esclusive ed esonerative della medesima, gestite da enti pubblici di previdenza obbligatoria, è corrisposta a decorrere dal 2007 una somma aggiuntiva determinata, come indicato nella tabella A allegata alla legge che si riporta di seguito, in funzione:

- dell'anzianità contributiva complessiva;
- gestione di appartenenza a carico della quale è liquidato il trattamento principale.

" Tabella A "
(allegato alla legge n. 127/2007)

Lavoratori dipendenti	Lavoratori autonomi	Somma aggiuntiva Anno 2007	Somma aggiuntiva Dal 2008
Anni di contribuzione	Anni di contribuzione		
Fino a 15	Fino a 18	euro 262	Euro 336
Oltre 15 e fino a 25	Oltre 18 e fino a 28	euro 327	Euro 420
Oltre 25	Oltre 28	euro 392	Euro 504

Il beneficio spetta a condizione che il pensionato non possieda un reddito complessivo individuale relativo all'anno stesso superiore a una volta e mezza il trattamento minimo annuo del Fondo pensioni lavoratori dipendenti.

Il comma 2, dispone che in favore dei soggetti il cui reddito annuo sia superiore al predetto limite reddituale come sopra determinato ed inferiore al limite costituito dallo stesso limite reddituale incrementato della somma aggiuntiva in argomento, la somma aggiuntiva è corrisposta fino a concorrenza di tale limite.

Comma 6: perequazione automatica delle pensioni.

La perequazione automatica era fino ad oggi attribuita per intero sull'importo di pensione fino a 3 volte il trattamento minimo, mentre era ridotta al 90% sulla quota di importo tra 3 e 5 volte il trattamento minimo ed era ulteriormente ridotta al 75% sulle quote eccedenti 5 volte l'importo del trattamento minimo.

La legge 127 modifica queste modalità e prevede che per il triennio 2008- 2010 la perequazione automatica sarà corrisposta nella misura

pari al 100% sulle quote di pensione fino a 5 volte il trattamento minimo.

Decreto 19 novembre 2007, emanato dal Ministro dell'economia e delle finanze di concerto con il ministro del lavoro e della previdenza sociale pubblicato sulla G.U. n. 278 del 29 novembre 2007.

Il decreto ha fissato nella misura dell'1,6 per cento a fronte dell'1,7% l'aumento di perequazione automatica da attribuire alle pensioni in via previsionale per l'anno 2008.

Inoltre lo stesso decreto stabilisce nella misura del 2,0 per cento l'aumento di perequazione automatica per l'anno 2007, confermando la percentuale del 2% attribuita in via previsionale in applicazione di quanto disposto dal decreto dal ministro dell'economia e delle finanze del 20 novembre 2006.

Legge 24 dicembre 2007, n. 247.

L'art. 1 della legge n. 247 del 2007 ha previsto una serie di interventi in materia previdenziale e, in particolare con:

- ha modificato i requisiti di accesso ai trattamenti pensionistici di anzianità, nonché alla pensione di vecchiaia nel sistema contributivo, rispetto a quanto contenuto nella legge 23 agosto 2004, n. 243 (commi 1 e 2);
- ha stabilito una nuova disciplina in materia di decorrenza della pensione di vecchiaia e dei trattamenti pensionistici anticipati conseguiti con 40 anni di anzianità contributiva (comma 4);
- ha previsto il blocco della perequazione automatica delle pensioni superiori a otto volte il trattamento minimo per l'anno 2008 (comma 19).

Istituto Nazionale della Previdenza Sociale

**Gestione speciale di previdenza per i dipendenti
da imprese esercenti miniere, cave e torbiere**

Rendiconto dell'anno 2008

PAGINA BIANCA

Relazione del Direttore generale

Il bilancio consuntivo dell'anno 2008 è stato redatto secondo gli schemi allegati al D.P.R. 27 febbraio 2003, n.97 – Regolamento concernente l'amministrazione e la contabilità degli enti pubblici di cui alla legge 20 marzo 1975, n.70 – adeguando il sistema contabile amministrativo dell'Istituto ai principi introdotti, tra l'altro, dalla legge 3 aprile 1997, n.94.

Il bilancio della gestione è composto dallo Stato Patrimoniale e dal Conto Economico, le cui poste sono state riclassificate ed indicate secondo un ordine rigoroso. Inoltre, il Conto Economico è redatto in forma "scalare", e non più a "sezioni contrapposte", in conformità agli schemi dei bilanci delle aziende che seguono la normativa civilistica.

Prima di procedere all'illustrazione delle più significative poste del bilancio consuntivo si riportano in forma aggregata, nella tabella che segue i dati relativi al valore della produzione, costo della produzione e risultato di esercizio.

SINTESI DELLA SITUAZIONE ECONOMICA PATRIMONIALE

(in migliaia di euro)

	CONSUNTIVO 2008	CONSUNTIVO 2007	VARIAZIONI
DISAVANZO PATRIMONIALE ALL'INIZIO DELL'ESERCIZIO	-422.747	-392.583	-30.164
VALORE DELLA PRODUZIONE			
PROVENTI E CORRISPETTIVI PER LA PRODUZIONE DELLE PRESTAZIONI E/O SERVIZI:			
Allquote contributive a carico dei datori di lavoro e/o degli iscritti	1.729	1.722	7
Quote di partecipazione degli iscritti	(..)	(..)	(..)
Poste correttive e compensative di entrate correnti - <i>Rimborso di contributi</i>	0	0	0
<i>Totale proventi e corrispettivi per la produzione delle prestazioni e/o servizi</i>	1.729	1.722	7
ALTRI RICAVI E PROVENTI:			
Recupero ctr. c/Int. su mutui acq. Immob. Inv. Unitari	0	0	0
Entrate non classificabili in altre voci	10	9	1
Trasferimenti da altre gestioni dell'INPS	13.953	14.284	-331
<i>Totale altri ricavi proventi</i>	13.963	14.293	-330
- TOTALE VALORE DELLA PRODUZIONE (A)	15.692	16.015	-323
COSTO DELLA PRODUZIONE			
PRESTAZIONI ISTITUZIONALI			
SPESE IMPEGNATE DELL'ESERCIZIO:			
Spese per prestazioni istituzionali	-28.360	-28.878	518
Poste correttive e compensative di spese correnti - <i>Recupero prestazioni</i>	752	760	-8
<i>Totale delle prestazioni istituzionali</i>	-27.608	-28.118	510
AMMORTAMENTI E SVALUTAZIONI:			
Assegnazione al fondo svalutazione crediti contributivi	-25	-8	-17
Assegnazione al fondo svalutazione crediti per prestazioni da recuperare	-94	-33	-61
<i>Totale ammortamenti e svalutazioni</i>	-119	-41	-78
ONERI DIVERSI DI GESTIONE:			
Trasferimenti passivi	-9	-9	0
Spese non classificabili in altre voci	-2	-2	0
Spese amministrazione	-434	-488	54
Onere per il trasferimento allo stato di economia di spesa	(..)	(..)	0
<i>Totale oneri diversi di gestione</i>	-445	-499	54
- TOTALE COSTI DELLA PRODUZIONE (B)	-28.173	-28.658	485
DIFFERENZA TRA VALORE E COSTI DELLA PRODUZIONE (A) + (-B)	-12.481	-12.643	162
PROVENTI E ONERI FINANZIARI			
ALTRI PROVENTI FINANZIARI:			
Canone d'uso netto degli immobili strumentali	1	1	0
<i>Totale altri proventi finanziari</i>	1	1	0
INTERESSI PASSIVI ED ALTRI ONERI FINANZIARI:			
Oneri finanziari	-19.079	-17.508	-1.571
<i>Totale interessi passivi ed altri oneri finanziari</i>	-19.079	-17.508	-1.571
- TOTALE PROVENTI E ONERI FINANZIARI (C)	-19.078	-17.507	-1.571
PROVENTI E ONERI STRAORDINARI			
PROVENTI STRAORDINARI DELL'ESERCIZIO			
SOPPRAVVENIENZE ATTIVE ED INSUSSISTENZE DEL PASSIVO DERIVANTI DALLA GESTIONE DEI RESIDUI			
Plusvalore ed eccedenza fondo ammortamento immobili ceduti al F.I.P.	0	0	0
Eliminazione residui passivi	58	0	58
<i>Totale sopravvenienze attive</i>	58	0	58
SOPPRAVVENIENZE PASSIVE ED INSUSSISTENZE DELL'ATTIVO DERIVANTE DALLA GESTIONE DEI RESIDUI			
Prelievo dal fondo svalutazione crediti contributivi	16	19	-3
Prelievo dal fondo svalutazione crediti per prestazioni da recuperare	115	74	41
Eliminazione residui attivi per irrecuperabilità crediti contributivi	-16	-19	3
Eliminazione residui attivi per insuss. o irrecuperabilità crediti per prest. da rec.	-115	-74	-41
<i>Totale sopravvenienze passive</i>	0	0	0
- TOTALE PROVENTI E ONERI STRAORDINARI (E)	58	0	58
RISULTATO PRIMA DELLE IMPOSTE (A)+(-B)+(-C)+(E)	-31.501	-30.150	-1.351
Imposte dell'esercizio	-14	-14	0
- RISULTATO D'ESERCIZIO	-31.514	-30.164	-1.351
AVANZO / DISAVANZO PATRIMONIALE AL TERMINE DELL'ESERCIZIO	-454.261	-422.747	-31.514

Valore della produzione per complessivi 15,692 mln: Aliquote contributive a carico dei datori di lavoro e degli iscritti - Sono stati determinati in 1,729 mln a fronte di 1,722 mln accertati per il 2007. Il numero di lavoratori occupati è pari a 1.899 unità.

Trasferimenti da altre gestioni dell' Inps - Determinati in 13,953 mln., attengono quasi esclusivamente al concorso del Fondo pensioni lavoratori dipendenti, commisurato al 50% degli oneri risultanti a carico della Gestione, secondo quanto previsto dall'art.8 della legge n.5/1960.

Costo della produzione per complessivi 28,173 mln: Spese per prestazioni - L'onere previsto per la voce in esame ammonta a 28,360 mln, con un aumento di 518 mgl rispetto al bilancio consuntivo dell'anno 2007.

L'importo viene analizzato nell'allegato n. 3 ove risultano esposti tutti gli oneri di natura non previdenziale, di cui 6,225 mln a carico della Gestione degli interventi assistenziali e di sostegno alle gestioni previdenziali e 1,466 mln a carico della Gestione prestazioni temporanee per assegni al nucleo familiare.

Poste correttive e compensative di spese correnti - Riguardano unicamente i recuperi di prestazioni accertati nell'esercizio in esame, quantificati in 752 mgl.

Nei prospetti che seguono si riportano, distintamente per categoria, l'analisi delle pensioni liquidate negli anni 2007 e 2008 e quella delle pensioni in corso di pagamento alla fine degli anni stessi.

Pensioni liquidate negli anni 2007 e 2008

Anno	Categoria	Numero	Importo annuo		Importo medio annuo
			A carico gestione	Nel complesso	
2007	Vecchiaia	151	1.770.660	2.350.141	15.564
	Superstiti	139	87.875	1.165.698	8.386
	Totale	290	1.858.535	3.315.839	12.124
2008	Vecchiaia	140	1.684.734	2.241.464	16.010
	Superstiti	141	88.899	1.203.052	8.532
	Totale	281	1.773.633	3.444.516	12.258

PENSIONI ESISTENTI ALLA FINE DEGLI ANNI 2007 E 2008

Anno	Categoria	Numero	Importo annuo		Importo medio annuo
			A carico gestione	Nel complesso	
2007	Vecchiaia	4.961	30.487.054	78.046.152	15.732
	Superstiti	2.994	2.923.297	27.016.529	9.023
	Totale	7.955	33.410.351	105.062.681	13.207
2008	Vecchiaia	4.845	29.817.533	77.831.132	16.064
	Superstiti	2.933	2.988.464	27.063.651	9.227
	Totale	7.778	32.805.997	104.894.784	13.486

(*) Comprese 27 pensioni giacenti di cui 13 di vecchiaia e 14 ai superstiti

Nella tabella che segue si riportano, con riferimento agli ultimi cinque anni, il numero degli iscritti e delle pensioni, il gettito contributivo e l'onere per prestazioni, nonché i relativi rapporti.

Anno	Iscritti	Pensioni	Contributi (*)	Prestazioni	Rapporto Iscritti Pensioni	Rapporto Contributi Prestazioni
			(in milioni di euro)			
2004	2.134	8.458	1,9	28,8	0,25	0,07
2005	2.033	8.184	1,4	28,4	0,25	0,05
2006	2.117	8.048	1,7	28,9	0,26	0,06
2007	1.962	7.955	1,7	28,9	0,25	0,06
2008	1.899	7.778	1,7	28,4	0,24	0,06

(*) Comprensivi delle "Quote di partecipazione degli iscritti".

Oneri diversi di gestione:

Spese di amministrazione - Determinate in complessive 434 mgl, rappresentano la quota parte delle spese di amministrazione dell'Istituto attribuite alla Gestione in base ai criteri previsti dall'art. 57 del Regolamento di contabilità dell'Inps.

Nella tabella che segue si riportano, per grandi aggregati, i dati di dette spese relativi agli anni 2007 e 2008.

Spese di amministrazione

Aggregati	2007	2008
	(in migliaia di euro)	
Spese per il personale (dirette e indirette)	276	274
Spese per servizi svolti da altri enti:		
- poste e banche	92	90
Spese postali, telegrafiche e telefoniche	8	7
Illuminazione, forza motrice, riscaldamento, pulizia, vigilanza, manutenzione e adattamento stabili strumentali	25	22
Spese legali	58	4
Spese per servizi informatici (comprese quote ammortamento)	13	15
Altre spese	48	36
Totale	520	448
meno recuperi	19	12
meno residui insussistenti	13	2
Totale netto	488	434

Proventi e oneri finanziari - Determinati in 19,078 mln riguardano, per la maggior parte gli interessi passivi maturati sulle anticipazioni, ricevute dalle gestioni attive, regolate al saggio del 4,463% con deliberazione del Commissario straordinario n. 59 del 23 aprile 2009, secondo i criteri previsti dall'art.52 del vigente Regolamento di contabilità.

Risultato dell'esercizio – Per effetto dell'andamento della gestione, il bilancio consuntivo dell'anno 2008 presenta un disavanzo economico di 31,514 mln.

oooooooooooo * * * ooooooooooooo

Nel prospetto che segue viene evidenziata la consistenza degli elementi patrimoniali attivi e passivi all'inizio e alla fine del 2008.

DESCRIZIONE	Situazione patrimoniale		Variazioni
	31/12/2008	31/12/2007	
	(in migliaia di euro)		
ATTIVO			
Immobilizzazioni materiali	10	13	-3
Attivo circolante	472	575	-103
Ratei attivi	236	231	5
Totale delle attività.....	718	819	-101
PASSIVITA'			
Patrimonio netto	-454.261	-422.747	-31.514
Debiti	454.885	423.503	31.382
Ratei passivi	94	63	31
Totale delle passività.....	718	819	-101

Immobilizzazioni materiali - Quota di partecipazione all'acquisizione di immobili strumentali adibiti ad uffici - L'importo di 10 mgl rappresenta la quota parte del valore degli immobili strumentali evidenziato nel bilancio dell'Istituto, attribuita al Fondo in base ai criteri del vigente Regolamento di contabilità.

Attivo circolante per complessivi 471 mgl - Riguarda principalmente:

- "crediti per poste correttive e compensative di spese correnti" per 519 mgl;
- "crediti per aliquote contributive" per 493 mgl;
- "fondo svalutazione crediti contributivi" per 306 mgl, la cui consistenza viene adeguata in base alla presunta esigibilità dei crediti.


Per l'esercizio in esame, le percentuali di svalutazione da applicare ai crediti verso le aziende tenute al pagamento a mezzo DM, in base alla determinazione del Direttore Generale del 21 aprile 2009, sono state calcolate nelle seguenti misure:

- a) fino al 31 dicembre 1980, il 92,90%
- b) per gli anni 1981-1990, il 92,30%
- c) per gli anni 1991-1995, il 90,50%
- d) per gli anni 1996-1999, il 72,10%
- e) per gli anni 2000-2004, il 49,20%
- f) per gli anni 2005-2006, il 30,30%
- g) per gli anni 2007-2008, il 9,90%.


Debito in conto corrente con l'Inps - Ha una consistenza di 453,555 mln., con un incremento di 31,298 mln rispetto all'esercizio precedente.

Patrimonio netto - Per effetto dell'andamento della gestione il disavanzo patrimoniale a fine esercizio è pari a 454,261 mln, con un incremento di 31,514 mln rispetto al corrispondente valore all'inizio dell'anno.

Il Direttore centrale bilanci
e servizi fiscali



Il Direttore generale



ROMA, 01.06.2009

Rendiconto

PAGINA BIANCA

GESTIONE SPECIALE DI PREVIDENZA PER I DIPENDENTI
DELLE IMPRESE ESERCENTI, MINIERE, CAVE E TORBIERE
STATO PATRIMONIALE AL 31 DICEMBRE 2008

ATTIVO				
Codice Conto	Denominazione Conto	CONSUNTIVO 2008	CONSUNTIVO 2007	VARIAZIONI
B	IMMOBILIZZAZIONI			
II	Immobilizzazioni Materiali			
1	Terreni e fabbricati □			
	Quota di partecipazione all'acquisizione di immobili strumentali adibiti ad uffici	10.410,93	12.998,16	-2.587,23
	TOTALE	10.410,93	12.998,16	-2.587,23
	TOTALE IMMOBILIZZAZIONI	10.410,93	12.998,16	-2.587,23
C	ATTIVO CIRCOLANTE			
II	Residui attivi □			
2	Crediti verso iscritti, soci e terzi			
	Crediti per allquote contributive a carico dei datori di lavoro e/o degli iscritti	492.669,95	492.350,00	319,95
	Fondo svalutazione crediti contributivi	-306.480,62	-297.959,36	-8.521,26
	Crediti per poste correttive e compensative di spese correnti	518.659,32	634.128,14	-115.468,82
	Fondo svalutazione crediti per prestazioni da recuperare	-233.396,69	-253.651,26	20.254,57
	TOTALE	471.451,96	574.867,52	-103.415,56
	TOTALE ATTIVO CIRCOLANTE	471.451,96	574.867,52	-103.415,56
D	RATEI E RISCOINTI			
I	Ratei e risconti			
1	Ratei attivi			
	Ratei attivi	236.446,00	230.769,45	5.676,55
	TOTALE	236.446,00	230.769,45	5.676,55
	TOTALE RATEI E RISCOINTI	236.446,00	230.769,45	5.676,55
	TOTALE ATTIVO	718.308,89	818.635,13	-100.326,24

GESTIONE SPECIALE DI PREVIDENZA PER I DIPENDENTI
DELLE IMPRESE ESERCENTI, MINIERE, CAVE E TORBIERE
STATO PATRIMONIALE AL 31 DICEMBRE 2008

PASSIVO				
Codice Conto	Denominazione Conto	CONSUNTIVO 2008	CONSUNTIVO 2007	VARIAZIONE
A	PATRIMONIO NETTO			
VIII	Avanzo/Disavanzo economico esercizi precedenti			
1	Avanzo/Disavanzo economico esercizi precedenti	-422.746.852,05	-392.582.955,30	-30.163.896,75
	TOTALE	-422.746.852,05	-392.582.955,30	-30.163.896,75
IX	Avanzo (Disavanzo) economico d'esercizio			
1	Avanzo economico d'esercizio			
	Disavanzo economico d'esercizio	-31.514.479,87	-30.163.896,75	-1.350.583,12
	TOTALE	-31.514.479,87	-30.163.896,75	-1.350.583,12
	TOTALE PATRIMONIO NETTO	-454.261.331,92	-422.746.852,05	-31.514.479,87
E	DEBITI			
10	Debiti verso iscritti, soci e terzi per prestazioni dovute			
	Debiti per prestazioni istituzionali (pensionati)	1.274.309,99	1.191.224,47	83.085,52
11	Debiti verso lo Stato ed altri soggetti pubblici			
	Debiti per trasferimenti passivi allo Stato e ad altri soggetti pubblici	3.856,77	4.063,56	-206,79
	Debiti verso Stato per somme da trasf. L. 641/78 (ex ONPT)	1.227,18	578,77	648,41
12	Debiti diversi			
	Debiti per oneri finanziari derivanti dalla cessione di crediti contributivi	52.005,10	49.944,30	2.060,80
	Debito in c/c con INPS	453.554.519,88	422.256.419,82	31.298.100,06
	TOTALE	454.885.918,92	423.502.230,92	31.383.688,00
	TOTALE DEBITI	454.885.918,92	423.502.230,92	31.383.688,00
F	RATEI E RISCOINTI			
I	Ratei passivi			
1	Ratei passivi	93.721,89	63.256,26	30.465,63
	TOTALE	93.721,89	63.256,26	30.465,63
	TOTALE RATEI E RISCOINTI	93.721,89	63.256,26	30.465,63
	TOTALE PASSIVO	718.308,89	818.635,13	-100.326,24

I SINDACI
MARIA TERESA FERRARO
LUDOVICO ANSELMI - FRANCESCO CANCELLARO
DANIELA CARLA - CARLO CONTE
MARIANO MARTONE - EMANUELE SFERRA

IL PRESIDENTE
ANTONIO MASTRAPASQUA

XVI LEGISLATURA — DISEGNI DI LEGGE E RELAZIONI — DOCUMENTI

GESTIONE SPECIALE DI PREVIDENZA PER I DIPENDENTI
DELLE IMPRESE ESERCENTI, MINIERE, CAVE E TORBIERE
ECONOMICO CONSUNTIVO PER L'ANNO 2008

Codice Conto	DENOMINAZIONE CONTO	ANNO 2008 CONSUNTIVO	ANNO 2007 CONSUNTIVO	VARIAZIONE
CEA	VALORE DELLA PRODUZIONE			
CEA.01	PROVENTI E CORRISPETTIVI PER LA PRODUZIONE DELLE PRESTAZIONI E/O SERVIZI			
	ENTRATE ACCERTATE NELL'ESERCIZIO			
	Aliquote contributive a carico dei datori di lavoro e/o degli iscritti (all.1)	1.723.109,41	1.726.745,25	-3.635,84
	Quote di partecipazione degli iscritti	307,77	276,30	31,47
	Poste correttive e compensative di entrate correnti:			
	- Rimborso di contributi	0,00	0,00	0,00
	- Rimborso proventi per divieto di cumulo tra pensioni e redditi di lavoro	-26,96	-19,07	-7,89
	RETTE E ENTRATE ACCERTATE NELL'ESERCIZIO CON I MOVIMENTI DEI RATEI E DEI RISCOINTI			
	Contributi a carico dei datori di lavoro e/o degli iscritti (storno ratei attivi iniziali) all.1	-230.769,45	-235.547,00	4.777,55
	Contributi a carico dei datori di lavoro e/o degli iscritti (attribuzione ratei attivi finali) all.1	236.446,00	230.769,45	5.676,55
	<i>Totale proventi e corrispettivi per la produzione delle prestazioni e/o servizi</i>	1.729.066,77	1.722.224,93	6.841,84
CEA.05	ALTRI RICAVI E PROVENTI			
	ENTRATE ACCERTATE NELL'ESERCIZIO			
	TRASFERIMENTI DA ALTRE GESTIONI DELL'INPS:			
	Concorso del fondo pensioni lavoratori dipendenti art. 8 L.n.5/1960	13.949.726,43	14.282.956,93	-333.230,50
	Dalla gestione interventi assistenziali e sostegno alle gestioni previdenziali	2.819,70	1.271,71	1.547,99
	ENTRATE NON CLASSIFICABILI IN ALTRE VOCI:			
	Entrate diverse	8.315,00	6.045,40	2.269,60
	Ammesse multe e sanzioni civili	1.897,07	3.215,69	-1.318,62
	Interessi di dilazione e di differimento	26,77	0,00	26,77
	<i>Totale altri ricavi proventi</i>	13.962.784,97	14.293.489,73	-330.704,76
	TOTALE VALORE DELLA PRODUZIONE (A)	15.691.851,74	16.015.714,66	-323.862,92
CEB	COSTO DELLA PRODUZIONE			
CEB.06	COSTI PER ACQUISTO MATERIE PRIME, SUSSIDIARIE, CONSUMO E MERCI			
CEB.06.a	PRESTAZIONI ISTITUZIONALI			
	SPESE IMPEGNATE DELL'ESERCIZIO			
	Spesa per prestazioni istituzionali (all.n.3)	-28.330.175,80	-28.073.393,82	256.781,98
	Recupero di prestazioni	752.229,91	760.188,35	-7.958,44
	RETTE E SPESE IMPEGNATE NELL'ESERCIZIO CON I MOVIMENTI DEI RATEI E DELLE RIMANENZE			
	Ratei passivi finali di prestazioni (all. n. 3)	-93.721,89	-63.256,26	-30.465,63
	Storno ratei passivi iniziali di prestazioni (all. n. 3)	63.256,26	58.683,81	4.572,45
	<i>Totale delle prestazioni istituzionali</i>	-27.608.411,52	-28.117.777,92	509.366,40
CEB.10.d	AMMORTAMENTI E SVALUTAZIONI			
	Assegnazione al fondo svalutazione crediti contributivi	-24.777,44	-8.167,24	-16.610,20
	Assegnazione al fondo svalutazione crediti per prestazioni da recuperare	-94.545,07	-32.711,55	-61.833,52
	<i>Totale ammortamenti e svalutazioni</i>	-119.322,51	-40.878,79	-78.443,72
CEB.14	ONERI DIVERSI DI GESTIONE			
	SPESE DI PERTINENZA DELL'ESERCIZIO			
	TRASFERIMENTI PASSIVI:			
	-Trasf. Allo Stato delle somme già destinate al soppresso ONPI, art. 1 duodecies L. n. 641/1978	-5.119,60	-5.394,10	274,50
	-Istituti di patronato e assistenza sociale (IPAS)	-3.856,77	-4.063,56	206,79
	-Istituto affari sociali	-31,97	-30,22	-1,75
	Rivalutazione monetaria su prestazioni arretrate	-242,78	-680,83	438,05
	Uscite diverse	-1.301,00	-1.204,00	-97,00
	Spese di amministrazione	-434.326,74	-488.331,95	54.005,21
	Spese di amministrazione connesse con operazioni di cartolarizzazione degli immobili da reddito	-25,70	-16,02	-9,68
	Onere per il trasferimento allo Stato delle economie derivanti dalla riduzione delle spese di amministrazione	-47,70	-70,55	22,85
	<i>Totale oneri diversi di gestione</i>	-444.952,26	-499.791,23	54.838,97
	TOTALE COSTI DELLA PRODUZIONE (B)	-28.172.686,29	-28.658.447,94	485.761,65
	DIFFERENZA TRA VALORE E COSTI DELLA PRODUZIONE (A) + (-B)	-12.480.834,55	-12.642.733,28	161.898,73
CEC	PROVENTI E ONERI FINANZIARI			
CEC.16	ALTRI PROVENTI FINANZIARI			
	ENTRATE DI PERTINENZA DELL'ESERCIZIO ACCERTATE NELL'ESERCIZIO			
	Canone d'uso netto degli immobili strumentali adibiti ad uffici	608,63	568,58	40,05
	<i>Totale altri proventi finanziari</i>	608,63	568,58	40,05
CEC.17	INTERESSI PASSIVI ED ALTRI ONERI FINANZIARI			
	ONERI FINANZIARI:			
	Interessi passivi su c/c con l'INPS	-19.071.082,64	-17.498.978,83	-1.572.103,81
	Interessi passivi su prestazioni arretrate	-5.540,49	-5.566,05	25,56
	Oneri finanziari derivanti dalla cessione di crediti contributivi L.448/98 e successive modificazioni	-2.060,80	-3.460,11	1.399,31
	<i>Totale interessi passivi ed altri oneri finanziari</i>	-19.078.683,93	-17.508.004,99	-1.570.678,94
	TOTALE PROVENTI E ONERI FINANZIARI (C)	-19.078.075,30	-17.507.436,41	-1.570.638,89
CEE	PROVENTI E ONERI STRAORDINARI			
CEE.22	PROVENTI STRAORDINARI DELL'ESERCIZIO			
	SOPPRAVVENIENZE ATTIVE ED INSUSSISTENZE DEL PASSIVO DERIVANTI DALLE GESTIONI DEI RESIDUI			
	Plusvalore ed eccedenza fondo ammortamento immobili caduti al F.I.P.	0,00	0,00	0,00
	Inesistenza di residui passivi	0,00	0,00	0,00
	Eliminazione residui passivi	58.201,66	0,00	58.201,66
	<i>Totale sopravvenienze attive</i>	58.201,66	0,00	58.201,66
CEE.23	SOPPRAVVENIENZE PASSIVE ED INSUSSISTENZE DELL'ATTIVO PASSIVO DERIVANTI DALLA GESTIONE DEI RESIDUI			
	Prelievo dal fondo svalutazione crediti contributivi	16.256,18	18.662,59	-2.406,41
	Prelievo dal fondo svalutazione crediti per prestazioni da recuperare	114.799,64	73.549,06	41.250,58
	Eliminazione residui attivi per irreperibilità crediti contributivi	-16.256,18	-18.662,59	2.406,41
	Eliminazione residui attivi per insuss. o irreperibilità crediti per prest. da rec.	-114.799,64	-73.549,06	-41.250,58
	<i>Totale sopravvenienze passive</i>	0,00	0,00	0,00
	TOTALE PROVENTI E ONERI STRAORDINARI (E)	58.201,66	0,00	58.201,66
	RISULTATO PRIMA DELLE IMPOSTE (A) + (-B) + (-C) + (-E)	-31.500.708,19	-30.150.169,69	-1.408.740,16
	IMPOSTE DELL'ESERCIZIO			
	Oneri tributarî	-13.771,68	-13.727,06	-44,62
	<i>Totale imposte dell'esercizio</i>	-13.771,68	-13.727,06	-44,62
	RISULTATO D'ESERCIZIO	-31.514.479,87	-30.163.896,75	-1.408.784,78
	DISAVANZO ECONOMICO	-31.514.479,87	-30.163.896,75	-1.408.784,78

PAGINA BIANCA

Allegati

PAGINA BIANCA

Allegato n. 1

CONTRIBUTO A CARICO DEI DATORI DI LAVORO E DEGLI ISCRITTI

DESCRIZIONE	CONSUNTIVO 2008					CONSUNTIVO 2007		VARIAZIONI
	accertati (1)	meno: rateo al 31.12.2007 (2)	più: rateo al 31.12.2008 (3)	TOTALE (dato economico) (1-2+3=4)	TOTALE (dato economico) (5)			
Contributi.....	1.723.109,41	230.769,45	236.446,00	1.728.785,96	1.721.967,70		6.818,26	
TOTALE	1.723.109,41	230.769,45	236.446,00	1.728.785,96	1.721.967,70		6.818,26	

Allegato n. 2

QUOTE DI PARTECIPAZIONE DEGLI ISCRITTI

DESCRIZIONE	CONSUNTIVO 2008	CONSUNTIVO 2007	VARIAZIONI
Proventi per divieto di cumulo tra pensione e redditi da lavoro.....	307,77	276,30	31,47
TOTALE	307,77	276,30	31,47

SPESE PER PRESTAZIONI ISTITUZIONALI

Allegato n. 3

DESCRIZIONE	CONSUNTIVO 2008				CONSUNTIVO 2007	VARIAZIONI
	impegnate	meno: rateo al 31.12.2007	più: rateo al 31.12.2008	TOTALE (dato economico)		
Rate complessive lordi di pensione	36.001.687,43	63.256,26	93.721,89	36.032.155,06	36.244.046,04	-211.892,98
a detrarre:						
- Assenso per il nucleo familiare a carico della Gestione prestazioni temporanee ai lavoratori dipendenti	1.446.187,18	0,00	0,00	1.446.187,18	1.512.830,84	-66.643,66
netto	34.555.500,25	63.256,26	93.721,89	34.585.965,88	34.731.215,20	-145.249,32
a detrarre:						
- Quota parte di ciascuna mensilità di pensione erogata - art.37, 3° comma, lett. c, legge n. 88/1989....	2.560.000,00	0,00	0,00	2.560.000,00	2.500.000,00	60.000,00
- Maggiorazioni agli ex combattenti - art.6 legge n.140/1985 e art.6 legge n.544/1988	326.724,75	0,00	0,00	326.724,75	340.913,59	-14.188,84
- Maggiorazione tratt. minimi - art.1 legge n.140/1985 e legge n. 544/1988 e art. 89 L.388/2000.....	35.695,15	0,00	0,00	35.695,15	29.398,32	6.296,83
- Maggiorazioni delle pensioni superiori al trattamento minimo - art.3, 1° comma, legge n. 544/1988	129.114,00	0,00	0,00	129.114,00	129.114,00	0,00
- Oneri per miglioramenti - art. 1, legge n.59/1991	1.995.419,00	0,00	0,00	1.995.419,00	2.064.726,00	-69.307,00
- Incremento maggiorazioni sociali - art.38 L.488/2001.....	13.300,17	0,00	0,00	13.300,17	25.335,71	-12.035,54
- Onere per applicazione misura intera L. 127/2007, art. 5 c. 6.....	238.873,00	0,00	0,00	238.873,00	0,00	238.873,00
- Prestazione aggiuntiva a favore dei titolari di pensione L. 127/2007 art. 5c. 1	167.866,47	0,00	0,00	167.866,47	0,00	167.866,47
- Incrementi alle pensioni L.388/2000 (finanziaria 2001):						
- Per maggiore perequazione aut. - art. 69, comma 1-2	156.842,00	0,00	0,00	156.842,00	141.881,00	14.961,00
- Per pensionamenti anticipati (L. 388/2000, art.78, c.23).....	555.604,00	0,00	0,00	555.604,00	574.902,00	-19.298,00
- Per somma aggiuntiva tratt. minimi art. 70, comma 7.....	5.307,91	0,00	0,00	5.307,91	4.991,31	316,60
- Maggiore onere per la perequazione rate di pensioni dal 1° gennaio 1994.....	40.578,00	0,00	0,00	40.578,00	41.987,00	-1.409,00
Totale delle detrazioni a carico GIAS.....	6.225.324,45	0,00	0,00	6.225.324,45	5.853.248,93	372.075,52
Rate di pensione a carico della Gestione	28.330.175,80	63.256,26	93.721,89	28.360.641,43	28.877.966,27	-517.324,84

PAGINA BIANCA

Istituto Nazionale della Previdenza Sociale

**Fondo integrativo dell'assicurazione generale obbligatoria per
l'invalidità la vecchiaia ed i superstiti a favore del personale
dipendente dalle aziende private del gas**

Rendiconto dell'anno 2008

PAGINA BIANCA

Relazione del Direttore generale

Il bilancio consuntivo dell'anno 2008 è stato redatto secondo gli schemi allegati al D.P.R. 27 febbraio 2003, n.97 - Regolamento concernente l'amministrazione e la contabilità degli enti pubblici di cui alla legge 20 marzo 1975, n.70 - adeguando il sistema contabile amministrativo dell'Istituto ai principi introdotti, tra l'altro, dalla legge 3 aprile 1997, n.94.

Il bilancio della gestione è composto dallo Stato Patrimoniale e dal Conto Economico, le cui poste sono state riclassificate ed indicate secondo un ordine rigoroso. Inoltre, il Conto Economico è redatto in forma "scalare", e non più a "sezioni contrapposte", in conformità agli schemi dei bilanci delle aziende che seguono la normativa civilistica.

Nel prospetto presentato si evidenzia il risultato di esercizio negativo di 87, mgl: considerata l'assegnazione di 426 mgl al fondo di riserva legale previsto dall'art. 1 della legge 61/87, il disavanzo economico è pari a 513 mgl.

Risultati di esercizio e situazione patrimoniale
(in migliaia)

Anni	Entrate	Uscite	Risultato di esercizio	Situazione patrimoniale netta al 31.12.08
2003	53.713	9.148	44.565	140.328
2004	8.651	9.108	-457	139.871
2005	9.866	9.236	630	140.501
2006	10.934	9.347	1.588	142.089
2007	12.149	8.899	3.250	145.339
2008	13.025	13.112	-87	145.252

Prima di procedere all'illustrazione delle più significative poste del bilancio di previsione si riportano in forma aggregata, nella tabella che segue, i dati relativi al valore della produzione, costo della produzione e risultato di esercizio.

BILANCIO CONSUNTIVO 2008
SINTESI DELLA SITUAZIONE ECONOMICA PATRIMONIALE

(in migliaia di euro)			
	CONSUNTIVO 2008	CONSUNTIVO 2007	VARIAZIONI
AVANZO/DISAVANZO PATRIMONIALE NETTO ALL'INIZIO DELL'ESERCIZIO:			
Riserva legale	7.821	7.579	242
Avanzo (+) Disavanzo (-) patrimoniale	137.518	134.510	3.008
Totale	145.339	142.089	3.250
VALORE DELLA PRODUZIONE			
PROVENTI E CORRISPETTIVI PER LA PRODUZIONE DELLE PRESTAZIONI E/O SERVIZI:			
Aliquote contributive a carico dei datori di lavoro e/o degli iscritti	5.397	5.841	-444
Quote di partecipazione degli iscritti all'onere di specifiche gestioni	144	9	135
Poste correttive e compensative di entrate correnti - Rimborso di contributi	-1	-1	0
<i>Totale proventi e corrispettivi per la produzione delle prestazioni e/o servizi</i>	<i>5.540</i>	<i>5.849</i>	<i>-309</i>
ALTRI RICAVI E PROVENTI:			
Entrate non classificabili in altre voci	17	14	3
Ammende multe e sanzioni civili	70	12	58
Recupero contributi conto interessi mutui art.6 c.9 d.lgs. 104/96	(...)	0	0
Recupero contr. c/Int. su mutui acq. immob. inv. unitari	0	0	0
Trasferimento GIAS	1	1	0
<i>Totale altri ricavi proventi</i>	<i>88</i>	<i>27</i>	<i>61</i>
- TOTALE VALORE DELLA PRODUZIONE (A)	5.628	5.876	-248
COSTO DELLA PRODUZIONE			
PRESTAZIONI ISTITUZIONALI			
SPESE IMPEGNATE DELL'ESERCIZIO:			
Spese per prestazioni istituzionali	-8.517	-7.704	813
Poste correttive e compensative di spese correnti - Recupero prestazioni	45	24	21
<i>Totale delle prestazioni istituzionali</i>	<i>-8.472</i>	<i>-7.680</i>	<i>-792</i>
AMMORTAMENTI E SVALUTAZIONI			
Assegnazione al fondo svalutazione crediti contributivi	-37	-276	-239
Assegnazione al fondo svalutazione crediti per prestazioni da recuperare	-43	-29	-14
<i>Totale ammortamenti e svalutazioni</i>	<i>-80</i>	<i>-305</i>	<i>225</i>
ONERI DIVERSI DI GESTIONE			
Trasferimenti passivi	-36	-23	-13
Uscite non classificabili in altre voci	-3	-3	0
Contributo in conto interessi su mutui concessi agli inquilini	-1	(...)	-1
Valori di copertura periodi assicurativi	0	0	0
Contributi conto interessi agli inquilini	-18	-4	-14
Spese amministrazione	-1.185	-184	-1.001
Onere per il trasferimento allo Stato delle economie derivanti dalla riduzione spese amm.	(...)	(...)	0
<i>Totale oneri diversi di gestione</i>	<i>-1.242</i>	<i>-214</i>	<i>-1.028</i>
- TOTALE COSTI DELLA PRODUZIONE (B)	-9.794	-8.199	-1.595
DIFFERENZA TRA VALORE E COSTI DELLA PRODUZIONE (A) + (-B)	-4.166	-2.323	-1.843
PROVENTI E ONERI FINANZIARI			
Interessi attivi	3.979	3.834	145
Interessi maturati su investimenti presso la Tesoreria derivanti da cess. Immob. A SCIP	1.857	1.894	-37
Proventi per alienazione del diritto di opzione su acquisto azioni	0	0	0
Utile della gestione sugli investimenti patrimoniali unitari	165	0	165
Canone d'uso netto degli immobili strumentali	2	(...)	1
<i>Totale altri proventi finanziari</i>	<i>6.003</i>	<i>5.728</i>	<i>275</i>
INTERESSI PASSIVI ED ALTRI ONERI FINANZIARI			
Interessi passivi	(...)	(...)	-3
Perdita della gestione immobiliare	0	-43	43
Onere derivante da cessione crediti contributivi	-8	-13	5
<i>Totale interessi passivi ed altri oneri finanziari</i>	<i>-8</i>	<i>-56</i>	<i>48</i>
- TOTALE PROVENTI E ONERI FINANZIARI (C)	5.995	5.672	323
SVALUTAZIONE TITOLI			
Perdita per svalutazione titoli azionari	-1.362	0	-1.362
<i>Totale svalutazione titoli azionari (D)</i>	<i>-1.362</i>	<i>0</i>	<i>-1.362</i>
PROVENTI E ONERI STRAORDINARI			
Proventi straordinari	0	445	-445
- TOTALE PROVENTI E ONERI STRAORDINARI (E)	0	445	-445
SOPRAVVENIENZE ATTIVE ED INSUSSISTENZE DEL PASSIVO DERIVANTI DA GESTIONE RESIDUI			
Eliminazione residui passivi per rate di pensione prescritte	4	0	4
- RISULTATO PRIMA DELLE IMPOSTE (A) + (-B) + (C) + (-D) + (E)	471	3.794	-3.323
Imposte dell'esercizio	-558	-544	-14
- RISULTATO D'ESERCIZIO:			
Assegnazione alla riserva legale	-426	-242	-184
Avanzo (+) Disavanzo (-) di esercizio	-513	3.008	-3.521
TOTALE	-939	2.766	-3.705
AVANZO/DISAVANZO PATRIMONIALE NETTO ALLA FINE DELL'ESERCIZIO:			
Riserva legale	8.246	7.821	425
Avanzo(+)/Disavanzo (-) patrimoniale	137.005	137.518	-513
TOTALE	145.251	145.339	-88

Valore della produzione per complessivi 5,628 mln:

Aliquote contributive a carico dei datori di lavoro – Sono state accertate in 5,397 mln, con un decremento di 444 mgl rispetto al corrispondente dato accertato per il 2007 (5,841 mln).

Quote di partecipazione degli iscritti – sono state accertate in 144 mgl ed attengono ai contributi volontari (all. 3).

Entrate non classificabili in altre voci – Determinate in circa 17 mgl riguardano prevalentemente le sanzioni civili, amministrative, multe e ammende, nonché altre entrate di natura diversa.

Trasferimenti dalla gestione degli interventi assistenziali e di sostegno alle gestioni previdenziali – Ammontano a 1 mgl e riguardano il reintegro della minore contribuzione versata a seguito di assunzione di personale in trattamento di cassa integrazione straordinaria, mobilità o di disoccupazione.

Costo della produzione per complessivi 9,794 mln:

Spese per prestazioni - Gli oneri pensionistici a carico del Fondo sono stati accertati in 8,517 mln con un incremento di 813 mgl rispetto al dato del bilancio consuntivo 2007 (7,704 mln).

Nella tabella che segue si riportano, con riferimento agli ultimi anni, il numero degli iscritti e delle pensioni esistenti a fine anno, il gettito contributivo e l'onere per prestazioni, nonché i relativi rapporti

Anno	Iscritti	Pensioni	Contributi	Prestazioni	Rapporto Iscritti/ Pensioni	Rapporto Contributi/ Prestazioni
			(in migliaia)			
2004	11.900	5.762	4.913	6.898	2,07	0,71
2005	11.800	5.711	4.912	7.142	2,07	0,69
2006	11.300	5.687	5.516	7.528	1,99	0,73
2007	9.900	5.659	5.841	7.704	1,75	0,76
2008	9.600	5.689	5.397	8.517	1,69	0,63

Poste correttive e compensative di spese correnti - Previste in 45 mgl si riferiscono principalmente ai recuperi di prestazioni indebite che si presumono di conseguire nell'esercizio in esame.

Oneri diversi di gestione per complessivi 1,242 mln:

Trasferimenti passivi - Iscritti per 36 mgl, riguardano le contribuzioni a favore dello Stato per somme dovute all'ex Onpi, agli Istituti di patronato e di assistenza sociale ed a favore dell'Istituto italiano di medicina sociale.

Uscite non classificabili in altre voci - L'importo di 3 mgl attiene, quasi interamente, al contributo in conto interessi sui mutui concessi ai conduttori, ai sensi dell'art.6 del Decreto legislativo n°104/1996, per l'acquisto degli immobili del Fondo.

Spese di amministrazione – Sono state determinate in 1,185 mln, e riguardano per:

- 897 mgl la quota parte delle spese dell'Istituto ripartite fra le gestioni amministrate in base ai criteri previsti dall'art. 57 del vigente Regolamento di amministrazione e contabilità dell'Inps; tale quota è stata determinata con recupero di somme attribuite negli anni precedenti alla gestione come spese legali per errata segnalazione del codice in procedura di rilevazione.
- 288 mgl i costi netti afferenti la gestione degli immobili cartolarizzati, sostenuti direttamente dall'Istituto o, per suo conto, dalle Società alle quali è stata affidata la gestione tecnico-amministrativa e commerciale degli immobili cartolarizzati.

Proventi e oneri finanziari per 6,003 mln: - Si riferiscono principalmente agli interessi maturati sulle presunte disponibilità finanziarie del Fondo, ed ammontano a 3,979 mln.

In particolare la misura del saggio applicato sulle anticipazioni alle gestioni deficitarie è stato stabilito, ai fini della predisposizione dei bilanci preventivi, nella misura del 4,463% con deliberazione del Commissario Straordinario n. 59 del 23 aprile 2009.

Nel prospetto seguente oltre ad essere evidenziati, distintamente per tipo di impiego, i capitali disponibili dell'anno, i redditi e i rispettivi saggi di rendimento, fra le disponibilità, figura anche l'importo di 47,643 mln versato dalla S.C.I.P. su un conto vincolato presso la Tesoreria, a fronte del trasferimento allo stesso di immobili di proprietà della gestione con la prima e la seconda operazione di cartolarizzazione. Il saggio di renumerazione di tali somme è risultato, per l'esercizio in esame, pari al 4,05%.

Descrizione	Impieghi (Capitale medio)	Redditi	Saggio %
Disponibilità c/c bancari	3.938.377	54.521	1,38
Anticipazione gestioni deficitarie	83.266.936	3.716.203	4,46
Impieghi Mobiliari e Immobiliari	688.133	29.159	4,24
Investimenti in Tesoreria	3.876.518	107.868	3,14
Prestiti e mutui al personale	2.611.881	71.376	2,73
Totale investimenti unitari	94.381.845	3.979.127	4,22
Disponibilità da immobili cartolarizzati	47.643.099	1.930.101	4,05
Totale complessivo	142.024.944	5.909.228	4,16

Imposte dell'esercizio - Determinate in 558 mgl si riferiscono per:

- > 521 mgl alle ritenute erariali sugli interessi maturati sul conto vincolato in Tesoreria per le somme derivanti dalla cartolarizzazione degli immobili e iscritti tra le entrate del Fondo;
- > 23 mgl all'imposta regionale sulle attività produttive;
- > 14 mgl all'imposta sugli interessi pagati dai beneficiari di prestiti e mutui al personale.

Risultato di esercizio - La gestione presenta un risultato di esercizio negativo di 87 mgl. Tenendo conto, inoltre, dell'assegnazione di 426 mgl alla riserva legale, ai sensi dell'art.1 della legge n.61/1987, il cui ammontare alla fine di ciascun anno, è pari ad una annualità delle pensioni integrative in corso di pagamento a tale data, il bilancio consuntivo per dell'anno 2008 si chiude con un disavanzo di 513 mgl, in diminuzione (di 3.521 mln) rispetto al dato accertato per l'anno 2007 .

Si riporta di seguito il prospetto illustrativo delle attività, passività e patrimonio netto all'inizio e alla fine dell'anno 2008.

DESCRIZIONE	Situazione patrimoniale		Variazioni
	31/12/2008	31/12/2007	
	(in migliaia)		
ATTIVO			
Immobilizzazioni materiali	52	30	22
Immobilizzazioni finanziarie	97.810	74.895	22.915
Attivo circolante	47.084	70.066	-22.982
Ratei attivi	1.189	1.219	-30
Totale delle attività.....	146.135	146.210	-75
PASSIVITA'			
Fondi per rischi e oneri	142	142	0
Debiti	730	704	26
Ratei passivi	11	25	-14
Patrimonio netto	145.252	145.339	-87
Riserve tecniche	0	0	0
Totale delle passività.....	146.135	146.210	-75


Immobilizzazioni materiali - quota di partecipazione all'acquisizione di immobili strumentali adibiti ad uffici - L'importo di 28 mgl rappresenta la quota parte attribuita al Fondo del valore degli immobili strumentali evidenziato nel bilancio dell'Istituto, attribuita al Fondo base ai criteri del vigente Regolamento di contabilità.

Immobilizzazioni finanziarie - quota di partecipazione agli investimenti patrimoniali unitari - Ammonta a 49,794 mln e rappresenta la quota parte di pertinenza del Fondo degli investimenti unitari effettuati dall'Istituto, in base alle disposizioni contenute nel Regolamento di contabilità.

Disponibilità - credito in conto corrente con l'inps - Ha una consistenza di 46,004 mln e rappresenta le disponibilità finanziarie del Fondo esistenti a fine esercizio nel c/c intrattenuto con l'Istituto.

Patrimonio netto - Per effetto dell'andamento della gestione l'avanzo patrimoniale a fine esercizio è pari a 145,252 mln, con un decremento di 87 mgl rispetto ad inizio anno.

Il Direttore centrale bilanci
e servizi fiscali



Il Direttore generale



ROMA, 01.06.2009

PAGINA BIANCA

Rendiconto

PAGINA BIANCA

FONDO INTEGRATIVO DELL'ASSICURAZIONE GENERALE A FAVORE DEL PERSONALE DIPENDENTE
 OBBLIGATORIA PER L'INVALIDITA', LA VECCHIAIA ED I SUPERSTITI DELLE AZIENDE PRIVATE DEL GAS
 STATO PATRIMONIALE AL 31 DICEMBRE 2008

ATTIVO				
Codice Conto	Denominazione Conto	CONSUNTIVO 2008	CONSUNTIVO 2007	VARIAZIONI
B	IMMOBILIZZAZIONI			
II	Immobilizzazioni Materiali			
1	Terreni e fabbricati □			
	Immobili da reddito	31.004,56	31.004,56	0,00
	Immobili strumentali	74.416,36	74.416,36	0,00
	Fondo ammortamento immobili	-82.180,85	-80.072,43	-2.108,42
	Quota di partecipazione all'acquisizione di immobili strumentali adibiti ad uffici	28.412,95	4.888,77	23.524,18
	TOTALE	51.653,02	30.237,26	21.415,76
III	Immobilizzazioni Finanziarie			
2	Crediti:			
2d	Verso altri			
	Investimenti mobiliari	2.337,01	2.337,01	0,00
3	Danaro presso le Tesorerie dello Stato			
	Tesoreria	47.643.099,24	47.643.099,24	0,00
4	Crediti finanziari diversi			
	Quota di partecipazione investimenti patrimoniali unitari	49.794.390,93	26.879.487,87	22.914.903,06
	Cessazione dell'obbligo di versamento - art.5 della legge n.903/65	370.397,17	370.397,17	0,00
	TOTALE	97.810.224,35	74.895.321,29	22.914.903,06
	TOTALE IMMOBILIZZAZIONI	97.861.877,37	74.925.558,55	22.936.318,82
C	ATTIVO CIRCOLANTE			
II	Residui attivi □			
2	Crediti verso iscritti, soci e terzi			
	Crediti per aliquote contributive a carico dei datori di lavoro e/o degli iscritti	1.855.540,00	3.354.741,00	-1.499.201,00
	Fondo svalutazione crediti contributivi	-862.272,69	-899.074,27	36.801,58
	Crediti per poste correttive e compensative di spese correnti	50.289,30	47.948,85	2.340,45
	Fondo svalutazione crediti per prestazioni da recuperare	-22.630,19	-6.233,35	-16.396,84
	Crediti per alienazione di immobili e diritti reali	59.128,42	59.128,42	0,00
4	Disponibilità:			
	Credito in c/c con INPS	46.004.372,90	67.509.594,35	-21.505.221,45
	TOTALE	47.084.427,74	70.066.105,00	-22.981.677,26
	TOTALE ATTIVO CIRCOLANTE	47.084.427,74	70.066.105,00	-22.981.677,26
D	RATEI E RISCONTI			
I	Ratei e risconti			
1	Ratei attivi:			
	- Contributi	539.000,00	495.600,00	43.400,00
	- Interessi maturati sugli investimenti presso la Tesoreria	650.213,52	722.850,36	-72.636,84
	TOTALE	1.189.213,52	1.218.450,36	-29.236,84
	TOTALE RATEI E RISCONTI	1.189.213,52	1.218.450,36	-29.236,84
	TOTALE ATTIVO	146.135.518,63	146.210.113,91	-74.595,28

FONDO INTEGRATIVO DELL'ASSICURAZIONE GENERALE A FAVORE DEL PERSONALE DIPENDENTE
 OBBLIGATORIA PER L'INVALIDITA', LA VECCHIAIA ED I SUPERSTITI DELLE AZIENDE PRIVATE DEL GAS
 STATO PATRIMONIALE AL 31 DICEMBRE 2008

PASSIVO				
Codice Conto	Denominazione Conto	CONSUNTIVO 2008	CONSUNTIVO 2007	VARIAZIONI
A				
PATRIMONIO NETTO				
II	Riserve obbligatorie e derivanti da legge			
	Riserve obbligatorie e derivanti da legge			
1	Fondo speciale di riserva - art. 1 legge 3/3/87 n. 61 (riserve obbligatorie)	8.246.498,53	7.820.896,19	425.602,34
	TOTALE	8.246.498,53	7.820.896,19	425.602,34
	Avanzi (Disavanzi) economici portati a nuovo			
	Avanzi (Disavanzi) economici portati a nuove			
VIII 1	Avanzo patrimoniale esercizio precedente	137.518.440,52	134.510.075,18	3.008.365,34
	TOTALE	137.518.440,52	134.510.075,18	3.008.365,34
	Avanzo (Disavanzo) economico d'esercizio			
IX 1	Avanzo/Disavanzo economico d'esercizio	-512.815,99	3.008.365,34	-3.521.181,33
	TOTALE	-512.815,99	3.008.365,34	-3.521.181,33
	TOTALE PATRIMONIO NETTO	145.252.123,06	145.339.336,71	-87.213,65
C				
FONDI PER RISCHI ED ONERI				
I	Fondi per rischi ed oneri			
3	per altri rischi e oneri futuri			
	Fondo accantonamento eccedenza contributiva aliquota 3,90%	82.681,56	82.681,56	0,00
	Fondo di accantonamento del presunto plusvalore da cessione immobili	59.128,42	59.128,42	0,00
	Fondo oscillazione titoli	467,40	467,40	0,00
	TOTALE	142.277,38	142.277,38	0,00
	TOTALE FONDI PER RISCHI ED ONERI	142.277,38	142.277,38	0,00
E				
DEBITI				
I	Obbligazioni			
10	Debiti verso iscritti, soci e terzi per prestazioni dovute			
	Debiti per prestazioni istituzionali	243.650,97	234.089,41	9.561,56
	Debiti per trasferimenti passivi allo Stato e ad altri soggetti pubblici	15.318,73	9.974,67	5.344,06
	Debiti verso lo Stato per somme da trasferire (art.1 legge 641/78)	4.874,27	1.420,68	3.453,59
12	Debiti diversi			
	Debiti per oneri finanziari derivanti dalla cessione di crediti contributivi (Interessi passivi diversi)	92.653,98	85.094,82	7.559,16
	Debiti diversi	2.723,07	2.723,07	0,00
	Debito v/casse e fondi per contributi di cui all'art. 3 L. n. 903/1965	370.397,17	370.397,17	0,00
	TOTALE	729.618,19	703.699,82	25.918,37
	TOTALE DEBITI	729.618,19	703.699,82	25.918,37
F				
RATEI E RISCOINTI				
I	Ratei passivi			
J 1	Ratei passivi			
	Ratei passivi	11.500,00	24.800,00	-13.300,00
	TOTALE	11.500,00	24.800,00	-13.300,00
	TOTALE RATEI E RISCOINTI	11.500,00	24.800,00	-13.300,00
	TOTALE PASSIVO	146.135.518,63	146.210.113,91	-74.595,28

I SINDACI
 MARIA TERESA FERRARO
 LUDOVICO ANSELMINI - FRANCESCO CANCELLARO
 DANIELA CARLA - CARLO CONTE
 MARIANO MARTONE - EMANUELE SFERRA

IL PRESIDENTE
 ANTONIO MASTRAPASQUA

XVI LEGISLATURA — DISEGNI DI LEGGE E RELAZIONI — DOCUMENTI

FONDO INTEGRATIVO DELL'ASSICURAZIONE GENERALE A FAVORE DEL PERSONALE DIPENDENTE
OBBLIGATORIA PER L'INVALIDITÀ, LA VECCHIAIA ED I SUPERSTITI DELLE AZIENDE PRIVATE DEL GAS
ECONOMICCO CONSUNTIVO PER L'ANNO 2008

Codice Conto	Denominazione Conto	ANNO 2008 CONSUNTIVO	ANNO 2007 CONSUNTIVO	VARIAZIONE
CEA	VALORE DELLA PRODUZIONE			
CEA.01	PROVENTI E CORRISPETTIVI PER LA PRODUZIONE DELLE PRESTAZIONI E/O SERVIZI			
	ENTRATE ACCERTATE NELL'ESERCIZIO			
	Aliquota contributiva a carico dei datori di lavoro e/o degli iscritti (all. 2)	5.353.426,33	5.706.248,37	-352.822,04
	Quote di partecipazione degli iscritti all'onere di specifiche gestioni (all. 3)	143.791,42	8.799,89	134.991,53
	Poste correttive e compensative di entrate correnti	-523,10	-1.364,56	841,46
	RETTEFFICA DELLE ENTRATE ACCERTATE NELL'ESERCIZIO CON I MOVIMENTI DEI RATEI E DEI RISCOVITI			
	Contributi a carico dei datori di lavoro e/o degli iscritti (storno ratei attivi iniziali) all. 2	-495.600,00	-360.400,00	-135.200,00
	Contributi a carico dei datori di lavoro e/o degli iscritti (razzi attivi finali) all. 2	539.000,00	495.600,00	43.400,00
	<i>Totale proventi e corrispettivi per la produzione delle prestazioni e/o servizi</i>	5.540.094,65	5.848.883,70	-308.789,05
CEA.02	ALTRI RICAVI E PROVENTI			
	ENTRATE ACCERTATE NELL'ESERCIZIO			
	Entrate diverse	17.262,96	13.494,00	3.768,96
	Ammende, multe e sanzioni civili	69.374,47	12.374,01	57.000,46
	Recupero contributi conto interessi mutui art. 6 c. 9 d. lgs. 104/96	107,30	0,00	107,30
	Trasferimento della gestione degli interventi assistenziali e di sostegno alle gestioni previdenziali (GIAS)	1.098,07	1.499,79	-401,72
	TOTALE VALORE DELLA PRODUZIONE (A)	5.627.937,45	5.876.251,50	-248.314,05
CEB	COSTO DELLA PRODUZIONE			
CEB.06	COSTI PER ACQUISTO MATERIE PRIME, SUSSIDIARIE, CONSUMO E MERCI			
CEB.06.a	PRESTAZIONI ISTITUZIONALI			
	SPESE IMPEGNATE DELL'ESERCIZIO			
	Spese per prestazioni istituzionali (all. 4)	-8.529.804,56	-7.705.191,81	-824.612,75
	Recupero di prestazioni	44.527,62	23.734,78	20.792,84
	RETTEFFICA DELLE SPESE IMPEGNATE NELL'ESERCIZIO CON I MOVIMENTI DEI RATEI E DELLE RIMANENZE			
	Spese per prestazioni istituzionali (storno ratei passivi iniziali) all. 4	24.800,00	26.262,00	-1.462,00
	Spese per prestazioni istituzionali (attribuzione ratei passivi finali) all. 4	-11.500,00	-24.800,00	13.300,00
	<i>Totale delle prestazioni istituzionali</i>	-8.471.976,94	-7.679.895,03	-791.981,91
CEB.10	ACCANTONAMENTI AI FONDI PER ONERI			
	Assegnazione al fondo svalutazione crediti contributivi	-37.101,86	-275.856,20	238.754,44
	Assegnazione al fondo svalutazione crediti per prestazioni da recuperare	-42.934,67	-29.258,18	-13.676,49
	<i>Totale accantonamenti ai fondi per oneri</i>	-80.036,53	-305.114,48	225.077,95
CEB.14	ONERI DIVERSI DI GESTIONE			
	SPESE DI PERTINENZA DELL'ESERCIZIO			
	Trasferimenti passivi:			
	Trasferimenti allo Stato delle somme già destinate all'ONPI	-20.334,60	-13.240,71	-7.093,89
	Istituti di patronato e assistenza sociale (IPAS)	-15.318,73	-9.974,67	-5.344,06
	Istituto affari sociali	-126,97	-74,18	-52,79
	Spese non classificabili in altre voci:			
	Uscite diverse	-2.577,00	-2.686,00	109,00
	Contributo in conto interessi sui mutui concessi agli inquilini D.lgs. 104/1996, art. 6 comma 9	-635,56	-143,25	-492,31
	Contributo conto interessi agli inquilini	-17.704,69	-3.990,54	-13.714,15
	Spese di amministrazione	-896.826,00	-3.768,65	-893.057,35
	Spese di amministrazione connesse con operazioni di cartolarizzazione degli immobili da reddito	-288.583,27	-179.905,44	-108.677,83
	Oneri per il trasferimento allo Stato delle economie derivanti dalla riduzione delle spese di amministrazione	-98,81	-133,69	34,88
	<i>Totale oneri diversi di gestione</i>	-1.342.205,43	-213.917,13	-1.028.288,50
	TOTALE COSTI DELLA PRODUZIONE (B)	-9.794.218,50	-8.199.026,64	-1.595.191,86
	DIFFERENZA TRA VALORE E COSTI DELLA PRODUZIONE (A) + (-B)	-4.166.281,05	-2.322.775,14	-1.843.505,91
CEC	PROVENTI E ONERI FINANZIARI			
CEC.16	ALTRI PROVENTI FINANZIARI			
	ENTRATE DI PERTINENZA DELL'ESERCIZIO ACCERTATE NELL'ESERCIZIO			
	Redditi e proventi patrimoniali:			
	Interessi su c/c con INPS	3.979.127,00	3.833.888,64	145.240,36
	Interessi maturati su investimenti presso la Tesoreria derivanti da cessione immobili alla SCIP	1.930.100,86	1.788.736,55	141.364,31
	Utile della gestione sugli investimenti patrimoniali unitari	165.052,41	0,00	165.052,41
	Canone d'uso netto degli immobili strumentali adibiti ad uffici	1.661,04	213,85	1.447,19
	VARIAZIONE NETTA DEI RATEI DELLE ENTRATE DI PERTINENZA DELL'ESERCIZIO			
	Interessi maturati su investimenti presso la Tesoreria (storno rateo attivo iniziale)	-722.850,36	-618.126,77	-104.723,59
	Interessi maturati su investimenti presso la Tesoreria	650.213,52	722.850,36	-72.636,84
	<i>Totale altri proventi finanziari</i>	6.003.304,47	5.727.560,63	275.743,84
CEC.17	INTERESSI PASSIVI ED ALTRI ONERI FINANZIARI			
	Oneri derivanti da cessione crediti contributivi di cui art. 13 legge 445/98 e art. 1 DL 3206/99	-7.559,16	-12.595,01	4.935,85
	Interessi passivi su prestazioni arretrate	-470,84	-325,83	-145,01
	Perdita su investimenti patrimoniali di pertinenza dal fondo (all.5)	0,00	-42.882,91	42.882,91
	<i>Totale interessi passivi ed altri oneri finanziari</i>	-8.030,00	-55.803,75	47.773,75
	TOTALE PROVENTI E ONERI FINANZIARI (C)	5.995.274,47	5.671.756,88	323.517,59
CED	RETTEFFICA ATTIVITA' FINANZIARIE			
CED.19	SVALUTAZIONE ATTIVITA' FINANZIARIE			
	SVALUTAZIONE TITOLI			
	Perdita per svalutazione titoli azionari	-1.362.377,08	0,00	-1.362.377,08
	<i>Totale rettifiche di valore di attività finanziarie (D)</i>	-1.362.377,08	0,00	-1.362.377,08
CEE	PROVENTI E ONERI STRAORDINARI			
CEE.20	PROVENTI STRAORDINARI			
	ENTRATE DI PERTINENZA DELL'ESERCIZIO ACCERTATE NELL'ESERCIZIO			
	Plus Valore immobili alienati	69,89	0,00	69,89
	<i>Totale proventi straordinari</i>	69,89	445.285,26	-445.215,37
CEE.22	SOPRUVVENIENZE ATTIVE ED INSUSSISTENZE DEL PASSIVO DERIVANTI DALLA GESTIONE DEI RESIDUI			
	Eliminazione residui passivi per rate di pensione presorte	4.496,66	0,00	4.496,66
	<i>Totale sopravvenienze attive ed insussistenze del passivo derivanti dalla gestione dei residui</i>	4.496,66	0,00	4.496,66
CEE.23	SOPRUVVENIENZE PASSIVE ED INSUSSISTENZE DELL'ATTIVO DERIVANTI DALLA GESTIONE DEI RESIDUI			
	Prelievo dal fondo svalutazione crediti contributivi	73.903,44	46.101,77	27.801,67
	Prelievo dal fondo svalutazione crediti per prestazioni da recuperare	26.537,23	30.378,71	-3.841,48
	Inesigibilità di crediti per prestazioni da recuperare	-26.537,23	-30.378,71	3.841,48
	Eliminazione residui attivi per Iracup, O Inasus, Cred. Contrib. v/aziende	-73.903,44	-46.101,77	-27.801,67
	<i>Totale sopravvenienze passive ed insussistenze dell'attivo</i>	0,00	0,00	0,00
	TOTALE PROVENTI E ONERI STRAORDINARI (E)	4.566,55	445.285,26	-440.718,71
	RISULTATO PRIMA DELLE IMPOSTE (A) + (-B) + (-C) + (-D) + (-E)	471.182,89	3.794.267,00	-3.323.084,11
	IMPOSTE DELL'ESERCIZIO			
	Oneri tributari	-558.396,54	-543.785,82	-14.610,72
	<i>Totale imposte dell'esercizio</i>	-558.396,54	-543.785,82	-14.610,72
	RISULTATO D'ESERCIZIO			
	Assegnazione alle riserve legali	-87.213,65	3.250.481,18	-3.337.694,83
	Avanzo/Disavanzo economico dell'esercizio	-471.182,89	-242.115,84	-183.486,50
	<i>Totale risultato d'esercizio</i>	-512.815,99	3.008.365,34	-3.521.181,33

PAGINA BIANCA

Allegati

PAGINA BIANCA

Allegato n.1

I M M O B I L I

DESCRIZIONE	CONSISTENZA AL 01/01/2008	AUMENTI INVIM	DIMINUZIONI	VARIAZIONI DERIVANTI DA CAMBIAMENTI DI DESTINAZIONE	CONSISTENZA AL 31/12/2008	QUOTA AMMORTIZZATA (2%) AL 31/12/2008
IMMOBILI DA REDDITO						
Roma - Via Borsi, 11	31.004,56	0,00	0,00	0,00	31.004,56	620,09
IMMOBILI STRUMENTALI ADIBITI AD UFFICI						
Roma - Via Borsi, 11	74.416,36	0,00	0,00	0,00	74.416,36	1.488,33
TOTALE	105.420,92	0,00	0,00	0,00	105.420,92	2.108,42

Allegato n.2

CONTRIBUTI A CARICO DEI DATORI DI LAVORO

DESCRIZIONE	CONSUNTIVO 2008				CONSUNTIVO 2007	VARIAZIONI
	Accertati (1)	meno: rateo al 31.12.2007 (2)	più: rateo al 31.12.2008 (3)	Totale (dato economico) (1-2+3)=(4)		
Contributi.....	5.353.426,33	495.600,00	539.000,00	5.396.826,33	5.841.448,37	-444.622,04
TOTALE.....	5.353.426,33	495.600,00	539.000,00	5.396.826,33	5.841.448,37	-444.622,04

Allegato n.3

QUOTE DI PARTECIPAZIONE DEGLI ISCRITTI

DESCRIZIONE	CONSUNTIVO 2008				CONSUNTIVO 2007	VARIAZIONI
	Accertati (1)	meno: rateo al 31.12.2007 (2)	più: rateo al 31.12.2008 (3)	Totale (dato economico) (1-2+3)=(4)		
Contributi volontari	143.791,42	0,00	0,00	143.791,42	8.799,89	134.991,53
TOTALE.....	143.791,42	0,00	0,00	143.791,42	8.799,89	134.991,53

Allegato n.4

SPESE PER PRESTAZIONI ISTITUZIONALI

DESCRIZIONE	CONSUNTIVO 2008			CONSUNTIVO 2007	VARIAZIONI
	Impegnate (1)	meno: rateo al 31.12.2007 (2)	più: rateo al 31.12.2008 (3)		
RATE COMPLESSIVE LORDE DI PENSIONE.....	9.384.189,56	24.800,00	11.500,00	8.575.629,81	795.259,75
a detrarre:					
- oneri per i miglioramenti di cui all'art. 2 bis, comma 1, della legge n. 59/1991.....	785.900,00	0,00	0,00	810.200,00	-24.300,00
- maggiore onere per perequazione rate di pensione dal 1° gennaio 1994 - art.11 - comma 5° - legge n.537/1993.....	12.700,00	0,00	0,00	13.100,00	-400,00
- modifica perequazione automatica art.69, comma 1, legge n.388/2000	51.800,00	0,00	0,00	48.600,00	3.200,00
- onere per applicazione perequazione ai titolari di pensione ex art. 5 comma 6 legge 127/2007	3.985,00	0,00	0,00	0,00	3.985,00
- onere per somma accluntiva erogata ai titolari di pensione art. 5 comma 1 legge 127/2007	0,00	0,00	0,00	0,00	0,00
TOTALE DELLE DETRAZIONI.....	854.385,00	0,00	0,00	871.900,00	-17.515,00
RATE DI PENSIONE A CARICO DEL FONDO.....	8.529.804,56	24.800,00	11.500,00	7.703.729,81	812.774,75

GESTIONE PER GLI INVESTIMENTI PATRIMONIALI DEL FONDO DI PREVIDENZA PERSONALE AZIENDE DEL GAS		ENTRATE E USCITE RELATIVE ALLA GESTIONE DEGLI IMMOBILI DA REDDITO DA PARTE DELLA SOCIETA' IGEI		Allegato n. 5
		DESCRIZIONE	Consuntivo 2008	Consuntivo 2007
COSTO DELLA PRODUZIONE				
COSTI PER ACQUISTO MATERIE PRIME, SUSSIDIARI, CONSUMI E MERCI			-36.825,41	-65.254,82
SPESA PER ACQUISTO BENI DI CONSUMO E SERVIZI			-29.479,92	-52.260,27
Spese varie di gestione relative ad immobili da reddito			-14.000,00	-13.374,00
Spese di manutenzione immobili da reddito			-3.689,92	-7.096,27
Spese di assicurazione			-235,00	-235,00
Canoni alla società per la gestione del patrimonio immobiliare da reddito di proprietà			-11.555,00	-31.555,00
AMMORTAMENTI E SVALLUTAZIONI			-3.706,75	-3.152,55
AMMORTAMENTI IMMOBILIZZAZIONI IMMATERIALI			-1.598,33	-1.044,13
QUOTE DI AMMORTAMENTO DELL'ESERCIZIO			-1.598,33	-1.044,13
Ammortamento di altri costi pluriennali			-1.598,33	-1.044,13
AMMORTAMENTI IMMOBILIZZAZIONI MATERIALI			-2.108,42	-2.108,42
QUOTE DI AMMORTAMENTO DELL'ESERCIZIO			-2.108,42	-2.108,42
Ammortamento immobili			-2.108,42	-2.108,42
ONERI DIVERSI DI GESTIONE			-3.638,74	-9.842,00
SPESA IMPEGNATE NELL'ESERCIZIO			-3.638,74	-9.842,00
Spese d'amministrazione			-3.638,74	-9.842,00
Oneri per il trasferimento allo Stato delle economie derivanti dalla riduzione degli stanziamenti per spese d'amministrazione.			-10,74	
PROVENTI E ONERI FINANZIARI			220.186,48	48.660,66
ALTRI PROVENTI FINANZIARI			220.186,48	48.660,66
ENTRATE ACCERTATE NELL'ESERCIZIO			220.186,48	48.660,66
- Utile netto derivante dalla gestione IGEI del patz. Immu.re da reddito			215.376,95	43.894,29
- Canone figurativo degli immobili destinati ad uffici.			4.809,53	4.766,37
PROVENTI E ONERI STRAORDINARI			1,02	37,80
SOPRAVVIVENZE ATTIVE ED INSUSSISTENZE DEL PASSIVO DERIVANTI DALLA GESTIONE DEI RESIDUI			1,02	37,80
Insussistenza residui passivi			1,02	37,80
IMPOSTE D'ESERCIZIO			146.536,68	-26.326,55
IMPOSTE D'ESERCIZIO			-18.309,68	-26.326,55
SPESA IMPEGNATE NELL'ESERCIZIO			-157,58	-418,91
IRPEG su operazioni commerciali			-157,58	-418,91
ASSEGNAZIONE AL FONDO IMPOSTE			-18.152,10	-25.907,64
Assegnazione al Fondo Imposte			-18.152,10	-25.907,64
TOTALE			165.052,41	-42.882,91
		TOTALE DEI PROVENTI	235.645,60	72.678,34
		SPESA:		
		- Spese di manutenzione	4.003,20	981,60
		- Spese di conduzione		851,24
		- Imposta comunale sugli immobili	6.190,87	7.951,19
		- Spese diverse	8.074,58	19.000,02
		TOTALE SPESE	20.268,65	28.784,05
		UTILE NETTO	215.376,95	43.894,29

PAGINA BIANCA

Appendice

Evoluzione legislativa e normativa

PAGINA BIANCA

La Gestione del Fondo integrativo dell'assicurazione generale obbligatoria per l'invalidità, la vecchiaia e i superstiti, a favore del personale dipendente dalle aziende private del gas è stata influenzata per l'anno 2008 dai provvedimenti già illustrati in occasione di precedenti relazioni riguardanti i bilanci.

L'art. 5, comma 6, del decreto legge 2 luglio 2007, n. 81, convertito con modificazioni in legge 3 agosto 2007, n. 127, ha disposto che per le fasce di importo dei trattamenti pensionistici comprese tra tre e cinque volte il trattamento minimo Inps, l'indice di rivalutazione automatica delle pensioni e' applicato, per il triennio 2008-2010, secondo il meccanismo stabilito dall'articolo 34, comma 1, della legge 23 dicembre 1998, n. 448, nella misura del 100 per cento.

L'art. 1, comma 2, lett. a), della legge 24 dicembre 2007, n. 247 ha sostituito l'art. 1, comma 6, lett. a), della legge n. 243/2004 disponendo che il diritto per l'accesso al trattamento pensionistico di anzianità per i lavoratori dipendenti iscritti all'assicurazione generale obbligatoria si consegue, fermo restando il requisito di anzianità contributiva non inferiore a trentacinque anni, al raggiungimento dei requisiti di età anagrafica indicati, per il periodo dal 1° gennaio 2008 al 30 giugno 2009, nella Tabella A allegata alla legge e, per il periodo successivo, fermo restando il requisito di anzianità contributiva non inferiore a trentacinque anni, dei requisiti indicati nella Tabella B allegata alla legge. Il diritto al pensionamento si consegue, indipendentemente dall'età, in presenza di un requisito di anzianità contributiva non inferiore a quaranta anni.

L'art. 1, comma 5, della legge 24 dicembre 2007, n. 247 ha disposto che, in attesa della definizione del regime delle decorrenze dei trattamenti pensionistici per i soggetti che accedono al pensionamento anticipato con 40 anni di contribuzione e al pensionamento di vecchiaia con età pari o superiore a 65 anni per gli uomini e 60 anni per le donne, per i soggetti che accedono al pensionamento anticipato con 40 anni di contribuzione e al pensionamento di vecchiaia con i requisiti previsti dagli specifici ordinamenti, i quali conseguono il diritto alla decorrenza del

trattamento pensionistico entro il 31 dicembre 2011, è stabilito quanto segue:

a) coloro ai quali sono liquidate le pensioni a carico delle forme di previdenza dei lavoratori dipendenti, qualora risultino in possesso dei previsti requisiti per l'accesso al pensionamento anticipato con 40 anni di contribuzione, possono accedere al pensionamento sulla base del regime delle decorrenze stabilito dall'art. 1, comma 29, della legge 8 agosto 1995, n. 335;

b) coloro ai quali sono liquidate le pensioni a carico delle forme di previdenza dei lavoratori dipendenti, qualora risultino in possesso dei previsti requisiti per l'accesso al pensionamento di vecchiaia entro il primo trimestre dell'anno, possono accedere al pensionamento dal 1° luglio dell'anno medesimo; qualora risultino in possesso dei previsti requisiti entro il secondo trimestre, possono accedere al pensionamento dal 1° ottobre dell'anno medesimo; qualora risultino in possesso dei previsti requisiti entro il terzo trimestre dell'anno, possono accedere al pensionamento dal 1° gennaio dell'anno successivo; qualora risultino in possesso dei previsti requisiti entro il quarto trimestre dell'anno, possono accedere al pensionamento dal 1° aprile dell'anno successivo.

La disposizione in esame si ritiene debba essere applicata anche agli iscritti al Fondo Gas considerato che trattasi di una forma di previdenza dei lavoratori dipendenti cui la norma si riferisce. Inoltre, va evidenziato che l'art. 59, comma 3, della legge 27 dicembre 1997, n. 449 ha stabilito che a decorrere dal 1° gennaio 1998 per gli iscritti al Fondo Gas il trattamento pensionistico si consegue esclusivamente in presenza dei requisiti e con la decorrenza previsti dalla disciplina dell'assicurazione generale obbligatoria. E' di tutta evidenza che la citata disposizione incidendo sulla decorrenza della pensione di anzianità e di vecchiaia dell'ago ha effetti, in base al citato art. 59, anche sulle pensioni a carico del Fondo Gas.

L'art. 1, comma 19, della legge 24 dicembre 2007, n. 247 ha disposto che per l'anno 2008, ai trattamenti pensionistici superiori a otto volte il trattamento minimo INPS, la rivalutazione automatica delle pensioni, secondo il meccanismo stabilito dall'art. 34, comma 1, della legge 23 dicembre 1998, n. 448, non è concessa. Per le pensioni di

importo superiore a otto volte il predetto trattamento minimo e inferiore a tale limite incrementato dalla quota di rivalutazione automatica, l'aumento di rivalutazione per l'anno 2008 è comunque attribuito fino a concorrenza del predetto limite maggiorato.

Il decreto del Ministro dell'economia e delle finanze di concerto con il Ministro del lavoro e della previdenza sociale del 19 novembre 2007, pubblicato sulla Gazzetta Ufficiale n. 278 del 29 novembre 2007, ha fissato nella misura dell'1,6 per cento l'aumento di perequazione automatica da attribuire alle pensioni in via previsionale per l'anno 2008.

Il decreto del Ministro dell'economia e delle finanze di concerto con il Ministro del lavoro, della salute e delle politiche sociali del 20 novembre 2008, pubblicato sulla Gazzetta ufficiale n. 290 del 12 dicembre 2008, ha confermato nella misura definitiva dell' 1,7 per cento l'aumento di perequazione automatica per l'anno 2008 già applicato in via previsionale.

PAGINA BIANCA

Istituto Nazionale della Previdenza Sociale

Fondo di previdenza per gli impiegati dipendenti dai concessionari del servizio di riscossione tributi e delle altre entrate dello stato e degli enti pubblici

Rendiconto dell'anno 2008

PAGINA BIANCA

Relazione del Direttore generale

Il rendiconto dell'anno 2008 è stato redatto secondo gli schemi allegati al D.P.R. 27 febbraio 2003, n.97 - *Regolamento concernente l'amministrazione e la contabilità degli enti pubblici di cui alla legge 20 marzo 1975, n.70* - adeguando il sistema contabile amministrativo dell'Istituto ai principi introdotti, tra l'altro, dalla legge 3 aprile 1997, n.94.

Il bilancio della gestione è composto dallo Stato Patrimoniale e dal Conto Economico, le cui poste sono state riclassificate ed indicate secondo un ordine rigoroso. Inoltre, il Conto Economico è redatto in forma "scalare", e non più a "sezioni contrapposte", in conformità agli schemi dei bilanci delle aziende che seguono la normativa civilistica.

Nella tabella che segue si riportano, in forma aggregata, i dati espressi in migliaia di euro relativi al valore della produzione, costo della produzione, proventi e oneri finanziari, rettifiche di valore di attività finanziarie, proventi e oneri straordinari, risultato d'esercizio e avanzo patrimoniale accertati per il 2008 raffrontati con i corrispondenti dati accertati per il 2007.

SINTESI DELLA SITUAZIONE ECONOMICA E PATRIMONIALE
(In migliaia di euro)

	CONSUNTIVO 2008	CONSUNTIVO 2007	VARIAZIONI
PATRIMONIO NETTO ALL'INIZIO DELL'ANNO			
Riserve legali	380.458	397.898	-17.440
Avanzo patrimoniale	485.009	543.975	-58.966
VALORE DELLA PRODUZIONE			
PROVENTI E CORRISPETTIVI PER PRODUZIONE DI PRESTAZIONI E/O SERVIZI:			
Aliquote contributive a carico dei datori di lavoro e/o degli iscritti	43.457	38.179	5.278
Quote di partecipazione degli iscritti	799	2.019	-1.220
Poste correttive e compensative di entrate correnti - Rimborsamento di contributi	-84	-11	-73
Totale proventi e corrispettivi per la produzione delle prestazioni e/o servizi	44.172	40.187	3.985
ALTRI RICAVI E PROVENTI:			
Entrate non classificabili in altre voci	83	34	49
Trasferimenti da altre gestioni dell'INPS	176	316	-140
Totale altri ricavi proventi	259	350	-91
- TOTALE VALORE DELLA PRODUZIONE (A)	44.431	40.537	3.894
COSTO DELLA PRODUZIONE			
COSTI PER ACQUISTO MATERIE PRIME, SUSSIDIARIE, CONSUMO E MERCI:			
Spese per prestazioni	-26.139	-56.699	30.560
Poste correttive e compensative di spese correnti - Recupero prestazioni	157	90	67
Totale delle prestazioni istituzionali	-25.982	-56.609	30.627
AMMORTAMENTI E SVALUTAZIONI:			
Assegnazione ai fondi svalutazione	-71	-204	133
ONERI DIVERSI DI GESTIONE:			
Trasferimenti passivi	-228	-201	-27
Spese non classificabili in altre voci	-38	-155	117
Trasferimenti ad altre gestioni dell'INPS	0	-97.869	97.869
Spese amministrazione	-1.051	-848	-203
Totale oneri diversi di gestione	-1.317	-99.073	97.756
- TOTALE COSTO DELLA PRODUZIONE (B)	-27.370	-155.878	128.508
DIFFERENZA TRA VALORE E COSTO DELLA PRODUZIONE (A) + (-B)	17.061	-115.341	132.402
PROVENTI E ONERI FINANZIARI			
ALTRI PROVENTI FINANZIARI:			
Redditi e proventi patrimoniali	28.556	29.945	-1.389
Canone d'uso netto degli immobili strumentali	1	1	0
Totale altri proventi finanziari	28.557	29.946	-1.389
INTERESSI PASSIVI ED ALTRI ONERI FINANZIARI:			
Oneri finanziari	-63	-573	510
- TOTALE PROVENTI E ONERI FINANZIARI (C)	28.494	29.373	-879
RETTIFICHE DI VALORE DI ATTIVITA' FINANZIARIE			
SVALUTAZIONI ATTIVITA' FINANZIARIE:			
Svalutazione titoli azionari	-12.124	0	-12.124
- TOTALE RETTIFICHE DI VALORE DI ATTIVITA' FINANZIARIE (D)	-12.124	0	-12.124
PROVENTI E ONERI STRAORDINARI			
PROVENTI STRAORDINARI	1	11.362	-11.361
SOPRAVVENIENZE ATTIVE ED INSUSSISTENZE DEL PASSIVO	2	0	2
SOPRAVVENIENZE PASSIVE ED INSUSSISTENZE DELL'ATTIVO	0	1	-1
- TOTALE PROVENTI E ONERI STRAORDINARI (E)	3	11.363	-11.360
RISULTATO PRIMA DELLE IMPOSTE (A)+(-B)+(C)+(D)+(E)	33.434	-74.605	108.039
IMPOSTE DELL'ESERCIZIO	-553	-1.801	1.248
- RISULTATO D'ESERCIZIO	32.881	-76.406	109.287
ASSEGNAZIONE E PRELIEVI DA RISERVE LEGALI	1.665	17.440	-15.775
AVANZO/DISAVANZO ECONOMICO	34.546	-58.966	93.512
Riserve legali	378.793	380.458	-1.665
Avanzo patrimoniale	519.555	485.009	34.546
PATRIMONIO NETTO AL TERMINE DELL'ESERCIZIO	898.348	865.467	32.881

Valore della produzione
L'importo è di 44,431 mln.

Aliquote contributive a carico dei datori di lavoro e degli iscritti – come evidenziato nell'allegato 2, sono pari a 43,457 mln (con un aumento di 5,278 mln rispetto all'esercizio precedente) e riguardano per 19,882 mln la gestione del trattamento integrativo e per 23,575 mln la gestione delle prestazioni di capitale.

Quote di partecipazione degli iscritti – ammontano a 799 mgl e consistono nelle trattenute sul trattamento di fine rapporto ai sensi dell'art. 3, comma 15 della legge n.297/1982.

Poste correttive e compensative di entrate correnti - riguardano unicamente il rimborso di contributi conseguito nell'esercizio in esame e sono determinate in 84 mgl.

Entrate non classificabili in altre voci – figurano per 83 mgl e riguardano partite di natura eterogenea che sono riepilogate nell'allegato n.3.

Trasferimenti da altre gestioni dell'INPS - pari complessivamente a 176 mgl, comprendono contributi correlati versati dal Fondo Esuberi della categoria per 170 mgl e il trasferimento dalla gestione degli interventi assistenziali e di sostegno alle gestioni previdenziali per 6 mgl.

Costo della produzione
Detto valore ammonta a 27,370 mln.

Spese per prestazioni - sono pari a 26,139 mln, con un decremento di 30,560 mln rispetto al consuntivo 2007.

L'onere (descritto nell'allegato 4) risulta così suddiviso:

- 4,688 mln per pensioni integrative, rispetto ai 5,658 mln del precedente esercizio;
- 16,018 mln per prestazioni di capitale (37,670 mln nel 2007);
- 5,433 mln altre prestazioni.

Nei prospetti che seguono sono esposti per gli anni 2007 e 2008 i dati relativi al numero e all'importo delle pensioni liquidate e vigenti alla fine di ciascun anno, con l'indicazione dei relativi importi medi.

PENSIONI LIQUIDATE ALLA FINE DEGLI ANNI 2007 E 2008

CATEGORIA	NUMERO	IMPORTO ANNUO		IMPORTO MEDIO
		A carico del Fondo	Nel complesso	
2007) Vecchiaia	65	149.666	1.722.707	26.503
(Invalidità.....	5	4.330	66.794	13.359
) Superstiti	128	167.717	2.034.285	15.893
Complesso	198	321.713	3.823.786	19.312
2008) Vecchiaia	53	136.412	1.687.334	31.836
(Invalidità.....	3	866	49.139	16.380
) Superstiti	143	82.857	2.169.524	15.171
Complesso	199	220.135	3.905.997	19.628

PENSIONI VIGENTI ALLA FINE DEGLI ANNI 2007 E 2008

CATEGORIA	NUMERO	IMPORTO ANNUO		IMPORTO MEDIO
		A carico del Fondo	Nel complesso	
2007) Vecchiaia	3.726	5.557.489	106.201.776	28.503
(Invalidità.....	318	225.730	6.735.744	21.182
) Superstiti	3.817	250.391	52.444.953	13.740
Complesso	7.861	6.033.610	165.382.473	21.038
2008) Vecchiaia	3.550	5.309.603	103.424.973	29.134
(Invalidità.....	305	231.937	6.598.132	21.633
) Superstiti	3.735	512.168	52.533.191	14.065
Complesso	7.590	6.053.708	162.556.296	21.417

Nella tabella che segue si riportano, con riferimento agli ultimi cinque anni, il numero degli iscritti e delle pensioni, il gettito contributivo e l'onere per prestazioni, nonché i relativi rapporti.

*(in milioni)

Anno	Iscritti	Pensioni	Contributi (1) *	Prestazioni *	Rapporto Iscritti Pensioni	Rapporto Contributi Prestazioni
2004	10.000	8.567	42	58	1,17	0,72
2005	9.600	8.520	43	67	1,13	0,64
2006	9.550	8.116	44	58	1,18	0,76
2007	8.950	7.861	40	57	1,14	0,70
2008	8.850	7.590	44	26	1,11	1,69

(1) Comprendono le quote di partecipazione degli iscritti

Poste correttive e compensative di spese correnti - determinate in 157 mgli, si riferiscono unicamente ai recuperi di prestazioni effettuati nel corso dell'anno.

Spese di amministrazione - pari complessivamente a 1.051 mgli, comprendono 968 mgli di quota parte delle spese di amministrazione dell'Istituto attribuite alla Gestione in base ai criteri previsti dal Regolamento di contabilità e 83 mgli di spese connesse con la gestione e la vendita degli immobili cartolarizzati.

L'importo è stato ricalcolato in diminuzione per effetto di sistemazioni di costi del personale attribuiti erroneamente in misura maggiore negli anni 2005 e 2006.

Il prospetto che segue analizza in modo disaggregato le spese di amministrazione per gli anni 2007 e 2008.

SPESE DI AMMINISTRAZIONE

TRATTAMENTO INTEGRATIVO

AGGREGATI	CONSUNTIVO 2008 (In migliaia)	CONSUNTIVO 2007 (In migliaia)
SPESE PER IL PERSONALE: (dirette e indirette)	560	565
SPESE PER SERVIZI AFFIDATI AD ALTRI ENTI:		
- Amministrazione Postale	18	21
- Banche e Uffici c/c postali	61	54
- Altri Enti	37	34
SPESE POSTALI, TELEGRAFICHE E TELEFONICHE:	15	14
ILLUMINAZIONE, FORZA MOTRICE, RISCALDAMENTO, PULIZIA, VIGILANZA, MANUTENZIONE E ADATTAMENTO STABILI STRUMENTALI:	50	42
SPESE PER ACCERTAMENTI SANITARI:	(..)	(..)
SPESE LEGALI:	19	14
SPESE PER I SERVIZI INFORMATICI: (comprese quote ammortamento)	193	175
ALTRE SPESE:	106	93
TOTALE	1.059	1.012
Meno RECUPERI	28	32
Meno RESIDUI INSUSSISTENTI PASSIVI	5	29
TOTALE NETTO	1.026	951
Meno SISTEMAZIONE SPESE PERSONALE 2005/2006	681	830
	345	121

SPESE DI AMMINISTRAZIONE

PRESTAZIONI DI CAPITALE

AGGREGATI	CONSUNTIVO 2008 (In migliaia)	CONSUNTIVO 2007 (In migliaia)
SPESE PER IL PERSONALE: (dirette e indirette)	296	308
SPESE PER SERVIZI AFFIDATI AD ALTRI ENTI:		
- Banche e Uffici c/c postali	1	(..)
- Altri Enti	5	-
SPESE POSTALI, TELEGRAFICHE E TELEFONICHE:	7	7
ILLUMINAZIONE, FORZA MOTRICE, RISCALDAMENTO, PULIZIA, VIGILANZA , MANUTENZIONE E ADATTAMENTO STABILI STRUMENTALI:	21	21
SPESE LEGALI: (dirette)	19	62
SPESE PER I SERVIZI INFORMATICI: (comprese quote ammortamento)	78	70
ALTRE SPESE: (dirette e indirette)	35	40
TOTALE	462	508
Meno RECUPERI	14	20
Meno RESIDUI INSUSSISTENTI PASSIVI	2	12
TOTALE NETTO	446	476
SISTEMAZIONE SPESE PERSONALE 2005/2006	177	199
	623	675

Proventi e oneri finanziari

Determinati in 28,494 mln, sono costituiti principalmente dai redditi e proventi patrimoniali che, pari a 28,556 mln, attengono alla rivalutazione del credito d'imposta, a interessi diversi e, soprattutto, agli interessi derivanti dagli impieghi delle disponibilità del Fondo.

Nei prospetti che seguono sono evidenziati, distintamente per tipo di impiego, i capitali medi disponibili nell'anno 2008, i redditi conseguiti ed i saggi di rendimento.

GESTIONE PER IL TRATTAMENTO INTEGRATIVO

DESCRIZIONE	IMPIEGHI (capitale medio)	REDDITI	SAGGIO %
Impieghi mobiliari ed immobiliari	1.061.752	44.991	4,24
Investimenti in Tesoreria	6.658.793	185.287	2,78
Disponibilità utilizzata nei c/c bancari	6.953.637	96.263	1,38
Mutui al personale	4.407.316	120.441	2,73
Disponibilità anticipata alle gestioni deficitarie	177.308.729	7.913.289	4,46
TOTALE.....	196.390.227	8.360.271	4,26

GESTIONE PER LE PRESTAZIONI DI CAPITALE

DESCRIZIONE	IMPIEGHI (capitale medio)	REDDITI	SAGGIO %
Impieghi mobiliari ed immobiliari	32.413.440	1.373.499	4,24
Investimenti in Tesoreria	131.558.458	3.660.742	2,78
Disponibilità utilizzata nei c/c bancari.	119.451.306	1.653.635	1,38
Mutui al personale	94.604.615	2.585.307	2,73
Disponibilità anticipata alle gestioni deficitarie	243.596.719	10.871.722	4,46
TOTALE.....	621.624.537	20.144.905	3,24

Rettifiche di valore di attività finanziarie

Ammontano a 12,124 mln e sono interamente dovute alla perdita per svalutazione di titoli azionari.

Proventi e oneri straordinari

Pari a 3 mgl, sono costituiti principalmente dall'eliminazione di residui passivi per rate di pensione prescritte.

Imposte dell'esercizio

Calcolate in 206 mgl, riguardano per la maggior parte gli oneri connessi ai redditi provenienti dai mutui concessi al personale.

Risultato di esercizio

Il movimento economico dell'anno evidenzia il valore della produzione per 44,431 mln ed il costo della produzione per 27,370 mln con una differenza di 17,061 mln, cui si aggiungono proventi e oneri finanziari e straordinari e rettifiche di valore di attività finanziarie, con un conseguente avanzo di 34,456 mln, tenendo conto anche dei seguenti movimenti dei fondi di riserva:

- assegnazione di 3,304 mln al fondo di riserva legale previsto dall'art.17 L.587/71, riguardante l'assicurazione temporanea di gruppo;
- prelievo di 5,009 mln dal fondo di riserva legale previsto dall'art.17 della stessa legge, relativo al TFR;
- assegnazione di 40 mgl al fondo di riserva di cui all'art.1 L.587/71, per adeguarne la consistenza al doppio delle pensioni vigenti a fine esercizio.

Nel prospetto che segue viene evidenziata la consistenza degli elementi patrimoniali attivi e passivi all'inizio e alla fine del 2008.

DESCRIZIONE	SITUAZIONE PATRIMONIALE		
	31/12/2008	31/12/2007	Variazioni
ATTIVO	(in migliaia)		
Immobilizzazioni materiali	25	22	3
Immobilizzazioni finanziarie	785.474	711.465	74.009
Residui attivi	1.355	1.863	-508
Credito in c/c con l'INPS	106.888	148.103	-41.215
Ratei attivi	5.479	4.860	619
Totale Attivo	899.221	866.313	32.908
PASSIVO			
Fondi per rischi e oneri	2	2	0
Debiti	852	775	77
Ratei passivi	19	69	-50
Totale Passivo	873	846	27
PATRIMONIO NETTO ALLA FINE DELL'ANNO:	898.348	865.467	32.881
Riserve legali	378.793	380.458	-1.665
Avanzo patrimoniale	519.555	485.009	34.546

Con riguardo allo Stato Patrimoniale, si riportano di seguito le principali voci dell'attivo e del passivo.

Immobilizzazioni materiali

Quota di partecipazione all'acquisizione di immobili strumentali adibiti ad uffici - l'importo di 25 mgl rappresenta la quota parte del valore degli immobili strumentali dell'Istituto attribuita al Fondo, ai sensi del citato Regolamento di contabilità.

Immobilizzazioni finanziarie

Valutate complessivamente in 785,474 mln, attengono per 38,434 mln ai crediti per anticipazioni sul trattamento di fine rapporto, per 1,632 mln al credito verso l'Erario per anticipi d'imposta sul trattamento di fine rapporto ai sensi dell'art. 2 legge 140/97, per 6,706 mln all'imposta sostitutiva sulla rivalutazione del trattamento di fine rapporto e per 738,702 mln alla quota di partecipazione agli investimenti patrimoniali unitari.

Residui attivi

Ammontano, al netto dei fondi svalutazione crediti, a 1,355 mln e comprendono crediti ceduti alla S.C.C.I. S.p.A., crediti verso le aziende esattoriali relativi ai valori di copertura degli oneri per i benefici previsti dalle leggi n.336/70 e n.824/71, crediti verso le aziende per contributi, crediti per prestazioni da recuperare.

Relativamente al fondo svalutazione crediti contributivi, le percentuali di svalutazione, da applicare ai crediti verso le aziende tenute al pagamento a mezzo DM, in base alla determinazione del Direttore generale del 21 aprile 2009, sono state calcolate nelle seguenti misure:

- a) fino al 31 dicembre 1980, il 92,90%
- b) per gli anni 1981-1990, il 92,30%
- c) per gli anni 1991-1995, il 90,50%
- d) per gli anni 1996-1999, il 72,10%
- e) per gli anni 2000-2004, il 49,20%
- f) per gli anni 2005-2006, il 30,30%
- g) per gli anni 2007-2008, il 9,90%.

Disponibilità

Credito in conto corrente con l'INPS – figura in 106,888 mln, a fronte di 148,103 mln risultanti alla fine dell'esercizio precedente.

Debiti


Ammontano a 852 mgl e sono costituiti essenzialmente dal debito verso Enti vari per contribuzioni rimaste da pagare, dal debito verso i pensionati e dal debito per oneri finanziari connessi alla cessione di crediti contributivi.

Patrimonio netto alla fine dell'anno


La consistenza patrimoniale netta della gestione per il trattamento integrativo di pensione ammonta a 208 mln, pari alla somma tra il fondo speciale di riserva di cui all'art. 1 della legge n. 587/1971 (12 mln) e l'avanzo (196 mln).

Per la gestione delle prestazioni di capitale il patrimonio netto si sintetizza in 690 mln. E' costituito per 367 mln dalla speciale riserva, di cui all'art. 17 della legge n. 587/71, quantificata sulla base dei criteri previsti dal D.P.C.M. del 19.2.1996 e per 323 mln dall'avanzo della gestione stessa.

Il Direttore centrale bilanci
e servizi fiscali



Il Direttore generale



ROTA, 01.06.2009

Rendiconto

PAGINA BIANCA

XVI LEGISLATURA — DISEGNI DI LEGGE E RELAZIONI — DOCUMENTI

FONDO DI PREVIDENZA PER GLI IMPIEGATI DIPENDENTI DAI CONCESSIONARI DEL SERVIZIO DI RISCOSSIONE DEI TRIBUTI
E DELLE ALTRE ENTRATE DELLO STATO E DEGLI ALTRI ENTI PUBBLICI

STATO PATRIMONIALE AL 31 DICEMBRE 2008

ATTIVO								
Codice Conto	Denominazione Conto	Consistenza al 31/12/2008			Consistenza al 31/12/2007			Variazioni
		Trattamento Integrativo	Prestazioni di capitale	Totale	Trattamento Integrativo	Prestazioni di capitale	Totale	
B	IMMOBILIZZAZIONI							
II	Immobilitazioni Materiali							
1	Terreni e fabbricati							
	Quota di partecipazione all'acquisizione di immobili strumentali adibiti a uffici	8.805,24	16.372,54	25.177,78	3.595,77	18.969,39	22.565,16	2.612,62
	TOTALE	8.805,24	16.372,54	25.177,78	3.595,77	18.969,39	22.565,16	2.612,62
III	Immobilitazioni Finanziarie							
2	Crediti							
2a	Verso lo Stato ed altri soggetti pubblici							
	Crediti per anticip. d'imposta su Itr, art. 2 d.l. n. 79/97 convert. in l. n. 140/1997	0,00	1.632.199,98	1.632.199,98	0,00	12.428.795,95	12.428.795,95	-10.796.595,97
2b	Verso altri							
	Crediti per anticipazioni di fine rapporto ai sensi della l. 297/82	0,00	38.433.730,42	38.433.730,42	0,00	36.444.214,61	36.444.214,61	1.989.515,81
4	Crediti finanziari diversi							
	Quota di partecipazione agli investimenti patrimoniali unitari	98.632.228,76	640.068.528,89	738.701.757,65	42.682.350,64	614.406.145,34	657.088.495,98	81.613.261,67
	Crediti per imposta sostitutiva sulla rivalutazione su Itr	0,00	6.706.720,95	6.706.720,95	0,00	5.503.442,11	5.503.442,11	1.203.278,84
	TOTALE	98.632.228,76	646.841.180,24	738.474.409,00	42.682.350,64	668.783.598,01	711.464.948,69	74.009.466,33
	TOTALE IMMOBILIZZAZIONI	98.641.034,00	666.857.552,78	763.499.986,78	42.685.946,41	668.801.567,40	711.487.513,81	74.012.072,97
C	ATTIVO CIRCOLANTE							
II	Residui Attivi							
2	Crediti verso iscritti, soci e terzi							
	Crediti ceduti alla S.C.C.I. s.n.b.	932.776,75	1.189.434,10	2.132.210,85	967.111,91	1.243.336,50	2.210.448,41	-78.237,56
	Crediti verso le aziende per copertura oneri derivanti L.336/70 e 824/71	4.114,44	17.380,62	21.495,06	4.114,44	18.745,19	22.859,63	-1.364,57
	Crediti verso le aziende per contributi	190.108,58	197.001,39	387.109,97	406.518,09	458.380,50	874.898,59	-487.788,62
	Fondo svalutazione crediti contributivi	-667.141,47	-854.773,81	-1.521.915,28	-694.948,52	-877.872,64	-1.562.821,36	40.906,08
	Crediti per prestazioni da recuperare	72.473,66	331.646,33	394.121,99	85.478,83	293.648,66	379.127,49	14.954,50
	Fondo svalutazione crediti per prestazioni da recuperare	-32.613,15	-25.721,87	-58.345,02	-38.465,47	-23.491,89	-61.957,36	3.612,34
	TOTALE	499.718,81	834.258,26	1.334.677,87	739.809,28	1.122.746,12	1.862.553,40	-507.877,83
IV	Disponibilità liquide							
	Credito in conto corrente con l'INPS	106.887.582,39	0,00	106.887.582,39	148.103.012,09	0,00	148.103.012,09	-41.215.429,70
	TOTALE	106.887.582,39	0,00	106.887.582,39	148.103.012,09	0,00	148.103.012,09	-41.215.429,70
	TOTALE ATTIVO CIRCOLANTE	107.387.301,20	834.258,26	108.242.259,95	148.842.821,37	1.122.746,12	149.965.567,49	-41.723.307,53
D	RATEI E RISCONTI							
1	Ratei e risconti							
1	Ratei attivi							
	Ratei attivi	2.514.852,37	2.964.236,04	5.479.088,41	2.210.955,22	2.648.740,73	4.859.695,95	619.392,46
	TOTALE	2.514.852,37	2.964.236,04	5.479.088,41	2.210.955,22	2.648.740,73	4.859.695,95	619.392,46
	TOTALE RATEI E RISCONTI	2.514.852,37	2.964.236,04	5.479.088,41	2.210.955,22	2.648.740,73	4.859.695,95	619.392,46
	TOTALE ATTIVO	208.944.187,97	690.676.747,58	899.220.935,15	193.729.723,00	672.573.054,25	866.312.777,29	32.908.157,90

XVI LEGISLATURA — DISEGNI DI LEGGE E RELAZIONI — DOCUMENTI

PASSIVO								
Codice Conto	Denominazione Conto	Consistenza al 31/12/2008			Consistenza al 31/12/2007			Variazioni
		Trattamento Integrativo	Prestazioni di capitale	Totale	Trattamento Integrativo	Prestazioni di capitale	Totale	
A	PATRIMONIO NETTO							
31	Riserve obbligatorie e derivanti da legge							
1	Riserva obbligatoria e derivanti da legge							
	Fondi speciali di riserva:							
	-fondo spec. riserva ex legge n.587/1971, art. 1	12.027.416,00	0,00	12.027.416,00	12.027.220,00	0,00	12.027.220,00	40.196,00
	-fondo spec. riserva ex legge n.587/1971, art. 17 c.1 (IFR D.P.C.M. 19.2.1996)	0,00	289.613.158,00	289.613.158,00	0,00	294.622.695,83	294.622.695,83	-5.009.537,83
	-fondo spec. riserva ex legge n.587/1971, art. 17 c.2 (avanzo assicuraz. temporanea di gruppo)	0,00	77.072.436,63	77.072.436,63	0,00	73.768.511,65	73.768.511,65	3.303.924,98
	TOTALE	12.027.416,00	366.685.594,63	378.793.010,63	12.027.220,00	368.391.207,48	380.458.427,48	-1.665.416,85
VIII	Avanzi (Disavanzi) economici portati a nuove							
1	Avanzi (Disavanzi) economici portati a nuove							
	Avanzo (Disavanzo) economico esercizi precedenti	181.275.649,20	303.732.959,22	485.008.608,42	203.555.002,51	340.419.383,28	543.974.385,79	-58.965.785,67
	TOTALE	181.275.649,20	303.732.959,22	485.008.608,42	203.555.002,51	340.419.383,28	543.974.385,79	-58.965.785,67
IX	Avanzo (Disavanzo) economico d'esercizio							
1	Avanzo (Disavanzo) economico d'esercizio	14.784.608,13	19.761.575,15	34.546.183,28	-22.279.353,31	-38.686.432,16	-58.965.785,67	93.511.968,95
	TOTALE	14.784.608,13	19.761.575,15	34.546.183,28	-22.279.353,31	-38.686.432,16	-58.965.785,67	93.511.968,95
	TOTALE PATRIMONIO NETTO	208.167.673,33	690.180.120,70	898.347.794,03	193.342.869,20	672.124.158,40	865.467.027,60	32.880.766,43
C	FONDI PER RISCHI ED ONERI							
I	Fondi per rischi ed oneri							
3	per altri rischi e oneri futuri							
	Somme accantonate per copertura oneri ex l.336/70 e l.824/71	1.803,23	0,00	1.803,23	1.803,23	0,00	1.803,23	0,00
	TOTALE	1.803,23	0,00	1.803,23	1.803,23	0,00	1.803,23	0,00
	TOTALE FONDI PER RISCHI ED ONERI	1.803,23	0,00	1.803,23	1.803,23	0,00	1.803,23	0,00
E	DEBITI							
I	Debiti (alt. 1)							
10	Debiti							
	Debiti per le spese per prestazioni istituzionali	132.572,88	291.984,17	424.557,05	181.168,78	265.794,33	446.963,11	37.593,94
	Debiti verso lo Stato ed altri soggetti pubblici							
	Debiti per trasferimenti passivi allo Stato e altri soggetti pub.	58.706,45	70.041,64	128.748,09	44.376,43	54.080,27	98.456,70	30.291,35
	Debiti diversi							
	Debiti per oneri finanziari	104.383,48	134.453,88	238.837,36	100.044,36	128.874,06	228.918,42	9.519,14
	Debiti banc. e finanz. per somme trattenute ai sensi L.797/76	0,00	147,19	147,19	0,00	147,19	147,19	0,00
	TOTALE	355.663,01	496.626,88	852.289,89	325.589,57	448.895,85	774.485,42	77.804,47
	TOTALE DEBITI	355.663,01	496.626,88	852.289,89	325.589,57	448.895,85	774.485,42	77.804,47
F	RATEI E RISCOINTI							
I	Ratei e riscointi							
1	Ratei passivi							
	Ratei passivi	19.048,00	0,00	19.048,00	69.461,00	0,00	69.461,00	-50.413,00
	TOTALE	19.048,00	0,00	19.048,00	69.461,00	0,00	69.461,00	-50.413,00
	TOTALE RATEI E RISCOINTI	19.048,00	0,00	19.048,00	69.461,00	0,00	69.461,00	-50.413,00
	TOTALE PASSIVO	208.544.187,57	690.676.747,58	899.220.935,15	193.739.723,00	672.673.054,25	866.212.777,39	32.908.157,90

I SINDACI
MARIA TERESA FERRARO
LUIGIO ANSELMI - FRANCESCO CANCELLARO
DANIELA CARLA - CARLO CONTE
MARIANO MARTONE - EMANUELE SFERRA

IL PRESIDENTE
ANTONIO MASTRAPASQUA

XVI LEGISLATURA — DISEGNI DI LEGGE E RELAZIONI — DOCUMENTI

FONDO DI PREVIDENZA PER GLI IMPIEGATI DIPENDENTI DAI CONCESSIONARI DEL SERVIZIO DI RISCOSSIONE DEI TRIBUTI E DELLE ALTRE ENTRATE E DEGLI ENTI PUBBLICI

RENDICONTO DELL'ANNO 2008

Codice Conto	Denominazione Conto	RENDICONTO ANNO 2008			RENDICONTO ANNO 2007	VARIAZIONI
		Trattamento Integrativo	Prestazioni di capitale	Totale		
CEA	VALORE DELLA PRODUZIONE					
CEA.01	PROVENTI E CORRISPETTIVI PER LA PRODUZIONE DELLE PRESTAZIONI E/O SERVIZI					
	ENTRATE ACCERTATE NELL'ESERCIZIO					
	Aliquote contributive a carico dei datori di lavoro e/o degli iscritti (all. 2)	19.578.542,05	23.259.409,96	42.837.952,01	38.896.826,26	3.941.125,75
	Quote di partecipazione degli iscritti per trattenuta su tfr ex art. 3 L.297/82	0,00	798.924,90	798.924,90	2.018.551,83	-1.219.626,93
	Poste correttive e compensative di entrate correnti:					
	- rimborso di contributi	-77.445,64	-6.239,79	-83.685,43	-10.537,40	-73.148,03
	RETTIFICA DELLE ENTRATE ACCERTATE NELL'ESERCIZIO CON I MOVIMENTI DEI RATEI E DEI RISCONTI					
	Contributi a carico dei datori di lavoro e/o degli iscritti (storno ratei attivi iniziali)	-2.210.955,22	-2.648.740,73	-4.859.695,95	-5.577.814,06	718.118,11
	Contributi a carico dei datori di lavoro e/o degli iscritti (ratei attivi finali)	2.514.852,37	2.964.236,04	5.479.088,41	4.859.695,95	619.392,46
	Totale proventi e corrispettivi per la produzione delle prestazioni e/o servizi	19.804.993,56	24.367.590,38	44.172.583,94	40.186.722,58	3.985.861,36
CEA.05	ALTRI RICAVI E PROVENTI					
	ENTRATE ACCERTATE NELL'ESERCIZIO					
	Trasferimento dalla gestione degli interventi assistenziali di sostegno a gestioni assistenziali	5.856,76	0,00	5.856,76	11.435,66	-5.578,90
	Contribuzione correlata versata dal Fondo esuberi	170.218,30	0,00	170.218,30	304.001,22	-133.782,92
	Entrate non classificabili in altre voci (all. 3)	39.889,24	42.854,31	82.743,55	34.490,87	48.252,68
	Recupero contributo in conto interessi agli inquilini	9,56	26,03	35,59	0,00	35,59
	Totale altri ricavi e proventi	215.973,86	42.880,34	258.854,20	349.927,75	-91.073,55
	TOTALE VALORE DELLA PRODUZIONE (A)	20.020.967,42	24.410.470,72	44.431.438,14	40.536.650,33	3.894.787,81
CEB	COSTO DELLA PRODUZIONE					
CEB.06	COSTI PER ACQUISTO MATERIE PRIME, SUSSIDIARIE, CONSUMO E MERCI					
CEB.06.a	PRESTAZIONI ISTITUZIONALI					
	SPESE IMPEGNATE NELL'ESERCIZIO					
	Spese per prestazioni (all. 4)	-10.172.557,81	-16.017.532,90	-26.190.090,71	-58.750.419,41	32.560.328,70
	Poste correttive e compensative di spese correnti:					
	- recupero di prestazioni	52.818,05	104.663,56	157.481,61	90.142,19	67.339,42
	RETTIFICA DELLE SPESE IMPEGNATE NELL'ESERCIZIO CON I MOVIMENTI DEI RATEI E DELLE RIMANENZE					
	Spese per prestazioni istituzionali (storno ratei passivi iniziali)	69.461,00	0,00	69.461,00	2.120.367,00	-2.050.906,00
	Spese per prestazioni istituzionali (ratei passivi finali)	-19.048,00	0,00	-19.048,00	-69.461,00	50.413,00
	Totale delle prestazioni istituzionali	-10.069.326,76	-15.912.869,34	-25.982.196,10	-56.609.371,22	30.627.175,12
CEB.10	AMMORTAMENTI E SVALUTAZIONI					
CEB.10.d	SVALUTAZIONE DEI CREDITI COMPRESI NELL'ATTIVO CIRCOLANTE					
	Assegnazione al fondo svalutazione crediti contributivi	-27.994,71	-34.421,00	-62.415,71	-170.685,44	108.269,73
	Assegnazione al fondo svalutazione crediti per prestazioni da recuperare	-1.989,60	-6.681,24	-8.670,84	-33.074,78	24.403,94
	Totale ammortamenti e svalutazioni	-29.984,31	-41.102,24	-71.086,55	-203.760,22	132.673,67
CEB.13	ACCANTONAMENTI AI FONDI PER ONERI					
	Prelievo dal fondo di copertura degli oneri di cui alla L.336/70	0,00	0,00	0,00	8.177,00	-8.177,00
	Totale accantonamenti ai fondi per oneri	0,00	0,00	0,00	8.177,00	-8.177,00
CEB.14	ONERI DIVERSI DI GESTIONE					
	SPESE DI PERTINENZA DELL'ESERCIZIO					
	Trasferimenti passivi (all. 5)	-104.022,89	-124.107,89	-228.130,78	-201.223,57	-26.907,21
	Spese non classificabili in altre voci:					
	- uscite varie	-2.970,00	-1.816,00	-4.786,00	-6.111,00	1.325,00
	- rivalutazione monetaria di prestazioni arretrate	0,00	-28.278,56	-28.278,56	-147.750,28	119.471,72
	Spese di amministrazione	-344.972,91	-623.022,97	-967.995,88	-796.391,17	-171.604,71
	Spese per la gestione degli immobili cartolarizzati	-22.385,21	-60.052,72	-82.437,93	-51.392,55	-31.045,38
	Onere per il trasferimento allo Stato di economie derivanti da riduzione spese di amministrazione	-112,84	-49,17	-162,01	-206,25	44,24
	Contributo in conto interessi agli inquilini	-1.414,66	-3.795,11	-5.209,77	-1.174,26	-4.035,51
	Trasferimento al Fondo di solidarietà esattoriale	0,00	0,00	0,00	-97.868.582,38	97.868.582,38
	Totale oneri diversi di gestione	-475.878,51	-841.122,42	-1.317.000,93	-99.072.831,46	97.755.830,53
	TOTALE COSTO DELLA PRODUZIONE (B)	-10.575.189,58	-16.795.094,00	-27.370.283,58	-155.877.785,90	128.507.502,32
	DIFFERENZA TRA VALORE E COSTO DELLA PRODUZIONE (A) + (-B)	9.445.777,84	7.615.376,72	17.061.154,56	-115.341.135,57	132.402.290,13
CEC	PROVENTI E ONERI FINANZIARI					
CEC.16	ALTRI PROVENTI FINANZIARI					
	ENTRATE DI PERTINENZA DELL'ESERCIZIO ACCERTATE NELL'ESERCIZIO					
	Redditi e proventi patrimoniali	8.360.271,00	20.144.905,00	28.505.176,00	29.711.293,00	-1.206.117,00
	Redditi e proventi patrimoniali per rivalutazione crediti d'imposta e interessi attivi diversi	0,00	50.727,92	50.727,92	233.691,47	-182.963,55
	Canone d'uso netto degli immobili strumentali adibiti a uffici	514,76	957,15	1.471,91	987,07	484,84
	Totale altri proventi finanziari	8.360.785,76	20.196.590,07	28.557.375,83	29.945.971,54	-1.388.595,71

XVI LEGISLATURA — DISEGNI DI LEGGE E RELAZIONI — DOCUMENTI

Codice Conto	Denominazione Conto	RENDICONTO ANNO 2006			RENDICONTO ANNO 2007	VARIAZIONI
		Trattamento Integrativo	Prestazioni di capitale	Totale		
CEC.17	INTERESSI PASSIVI ED ALTRI ONERI FINANZIARI					
	Interessi passivi su prestazioni arretrate	-2.178,12	-41.407,74	-43.585,86	-555.357,75	511.771,89
	Interessi passivi diversi	-18,33	-9.993,00	-10.011,33	-921,00	-9.090,33
	Oneri finanziari derivanti dalla cessione di crediti contributivi L.448/98 e successive modif.	-4.339,32	-5.579,82	-9.919,14	-16.767,26	6.848,12
	<i>Totale interessi passivi ed altri oneri finanziari</i>	<i>-6.535,77</i>	<i>-56.980,56</i>	<i>-63.516,33</i>	<i>-573.046,01</i>	<i>509.529,68</i>
	TOTALE PROVENTI E ONERI FINANZIARI (C)	8.354.249,99	20.139.609,51	28.493.859,50	29.372.925,53	-879.066,03
	RED					
	RETTIFICHE DI VALORE DI ATTIVITA' FINANZIARIE					
RED.19	SVALUTAZIONI DI ATTIVITA' FINANZIARIE					
	Svalutazione titoli	-2.924.558,18	-9.199.651,46	-12.124.209,64	0,00	-12.124.209,64
	<i>Totale svalutazioni di attività finanziarie</i>	<i>-2.924.558,18</i>	<i>-9.199.651,46</i>	<i>-12.124.209,64</i>	<i>0,00</i>	<i>-12.124.209,64</i>
	TOTALE RETTIFICHE DI VALORE DI ATTIVITA' FINANZIARIE (D)	-2.924.558,18	-9.199.651,46	-12.124.209,64	0,00	-12.124.209,64
	CEE					
	PROVENTI E ONERI STRAORDINARI					
CEE.20	PROVENTI STRAORDINARI					
	ENTRATE DI PERTINENZA DELL'ESERCIZIO ACCERTATE NELL'ESERCIZIO					
	Plusvalore titoli	0,00	0,00	0,00	11.362.353,03	-11.362.353,03
	Plusvalore immobili	136,54	801,25	937,79	0,00	937,79
	<i>Totale proventi straordinari</i>	<i>136,54</i>	<i>801,25</i>	<i>937,79</i>	<i>11.362.353,03</i>	<i>-11.361.415,24</i>
CEE.22	SOPRAVVIVENZE ATTIVE ED INSUSSISTENZE DEL PASSIVO DERIVANTI DALLA GESTIONE DEI RESIDUI					
	Eliminazione residui passivi per rate di pensione prescritte	1.740,24	0,00	1.740,24	0,00	1.740,24
	<i>Totale sopravvenienze attive ed insussistenze del passivo derivanti dalla gestione dei residui</i>	<i>1.740,24</i>	<i>0,00</i>	<i>1.740,24</i>	<i>0,00</i>	<i>1.740,24</i>
CEE.23	SOPRAVVIVENZE PASSIVE ED INSUSSISTENZE DELL'ATTIVO DERIVANTI DALLA GESTIONE DEI RESIDUI					
	Prelievo dal fondo svalutazione crediti contributivi	45.801,76	57.520,03	103.321,79	84.033,88	19.287,91
	Prelievo dal fondo svalutazione crediti per prestazioni da recuperare	7.841,92	4.441,26	12.283,18	1.821,41	10.461,77
	Eliminaz. residui attivi per irrecuperab. o insussistenza crediti contributivi	-45.801,76	-57.520,03	-103.321,79	-84.033,88	-19.287,91
	Eliminaz. residui attivi per irrecuperab. o insussistenza crediti per rate pensione da recuperare	-7.841,92	-4.441,26	-12.283,18	-587,34	-11.695,84
	<i>Totale sopravvenienze passive ed insussistenze dell'attivo derivanti dalla gestione dei residui</i>	<i>0,00</i>	<i>0,00</i>	<i>0,00</i>	<i>1.234,07</i>	<i>-1.234,07</i>
	TOTALE PROVENTI E ONERI STRAORDINARI (E)	1.876,78	801,25	2.678,03	11.363.587,10	-11.360.909,07
	RISULTATO PRIMA DELLE IMPOSTE (A) + (-B) + (C) + (D) + (E)	14.877.346,43	18.556.136,02	33.433.482,45	-74.604.622,94	108.038.105,39
	IMPOSTE DELL'ESERCIZIO					
	Oneri tributari	-52.542,30	-500.173,72	-552.716,02	-1.800.970,32	1.248.254,30
	<i>Totale imposte dell'esercizio</i>	<i>-52.542,30</i>	<i>-500.173,72</i>	<i>-552.716,02</i>	<i>-1.800.970,32</i>	<i>1.248.254,30</i>
	RISULTATO D'ESERCIZIO	14.824.804,13	18.055.962,30	32.880.766,43	-76.405.593,26	109.286.359,69
	CEF					
	ASSEGNAZIONE E PRELIEVI DA RISERVE LEGALI					
	Prelievo dal fondo speciale di riserva ex legge n.587/1971, art.1	0,00	0,00	0,00	623.644,00	-623.644,00
	Prelievo dal fondo speciale di riserva ex legge n.587/1971, art. 17 comma 1	0,00	5.009.537,83	5.009.537,83	19.746.408,17	-14.736.870,34
	Assegnazione al fondo speciale di riserva ex legge n.587/1971, art. 1	-40.196,00	0,00	-40.196,00	0,00	-40.196,00
	Assegnazione al fondo speciale di riserva ex legge n.587/1971, art. 17 comma 2	0,00	-3.303.924,98	-3.303.924,98	-2.930.244,58	-373.680,40
	<i>Totale assegnazione e prelievi da riserve legali</i>	<i>-40.196,00</i>	<i>1.705.612,85</i>	<i>1.665.416,85</i>	<i>17.429.807,59</i>	<i>-15.774.390,74</i>
	AVANZO/DISAVANZO ECONOMICO	14.784.608,13	19.761.575,15	34.546.183,28	-58.965.785,67	93.511.968,95

Allegati

PAGINA BIANCA

ALLEGATO N. 1

RESIDUI PASSIVI

	Consistenza al 31 dicembre 2008			Consistenza al 31 dicembre 2007			Variazioni sul totali
	Trattamento integrativo	Prestazioni di capitale	Totale	Trattamento integrativo	Prestazioni di capitale	Totale	
Debito verso lo Stato per somme da trasferire ai sensi dell'art.1 duodecies della legge n.641/78.....	14.170,80	16.906,93	31.077,73	5.532,49	6.742,29	12.274,78	-18.802,95
Debito verso Istituti di patronato e assistenza sociale.....	44.535,65	53.134,71	97.670,36	38.843,94	47.337,98	86.181,92	-11.488,44
Debito verso I beneficiari per prestazioni.....	192.572,88	291.984,17	484.557,05	181.168,78	265.794,33	446.963,11	-37.593,94
Debito per oneri finanziari derivanti dalla cessione di crediti contributivi art. 13 L. 448/98 e successive modificazioni.....	104.383,68	134.453,88	238.837,56	100.044,36	128.874,06	228.918,42	-9.919,14
TOTALE.....	355.663,01	496.479,69	852.142,70	325.589,57	448.748,66	774.338,23	-77.804,47

ALLEGATO N. 2

CONTRIBUTI A CARICO DEI DATORI DI LAVORO E DEGLI ISCRITTI

	CONSUNTIVO 2008				CONSUNTIVO 2007	VARIAZIONI
	Accertati nel 2008	meno: rateo al 31.12.2007	più: rateo al 31.12.2008	Totale (dato economico)		
TRATTAMENTO INTEGRATIVO DI PENSIONE.....	19.578.542,05	2.210.955,22	2.514.852,37	19.882.439,20	17.201.732,58	2.680.706,62
PRESTAZIONI DI CAPITALE:	23.259.409,96	2.648.740,73	2.964.236,04	23.574.905,27	20.976.975,57	2.597.929,70
-Gestione dell'indennità di anzianità'	19.830.021,14	2.260.047,29	2.525.990,07	20.095.963,92	17.881.617,43	2.214.346,49
-Assicurazione temporanea di gruppo.....	3.429.388,82	388.693,44	438.245,97	3.478.941,35	3.095.358,14	383.583,21
TOTALE.....	42.837.952,01	4.859.695,95	5.479.088,41	43.457.344,47	38.178.708,15	5.278.636,32

ALLEGATO N. 3

ENTRATE NON CLASSIFICABILI IN ALTRE VOCI

	CONSUNTIVO 2008			CONSUNTIVO 2007 Totale	VARIAZIONI
	Trattamento integrativo	Prestazioni di capitale	Totale		
Ammende, multe e sanzioni civili.....	19.282,33	21.987,77	41.270,10	3.121,89	38.148,21
Interessi per il versamento dilazionato o differito dei contributi.....	74,70	93,08	167,78	0,00	167,78
Interessi sul versamento dilazionato degli oneri della legge n. 336/1970.....	0,00	90,07	90,07	673,98	-583,91
Entrate diverse.....	20.532,21	20.683,39	41.215,60	30.695,00	10.520,60
TOTALE.....	39.889,24	42.854,31	82.743,55	34.490,87	48.252,68

ALLEGATO N. 4

SPESE PER PRESTAZIONI ISTITUZIONALI

	CONSUNTIVO 2008				CONSUNTIVO 2007 Totale (dato economico)	VARIAZIONI
	Impegnati nel 2008	mono: rateo al 31.12.2007	più: rateo al 31.12.2007	Totale (dato economico)		
(a) TRATTAMENTO INTEGRATIVO DI PENSIONE:						
Rate complessive lorde di pensione.....	6.666.686,50	69.461,00	19.048,00	6.616.273,50	7.649.622,66	-1.033.349,16
a detrarre:						
- oneri per miglioramenti art.2 bis, legge n.59/1991.....	1.891.955,00	0,00	0,00	1.891.955,00	1.960.169,00	-68.214,00
- maggiore onere per perequazione rate di pensione - legge 537/93 art.11 c.5	16.660,00	0,00	0,00	16.660,00	17.261,00	-601,00
- maggiore onere per modifica del meccanismo di perequazione rate di pensione legge 388/00art.4	15.683,00	0,00	0,00	15.683,00	14.471,00	1.212,00
- maggiore onere per applicazione in misura intera della perequazione - legge 127/2007, art.5 c.6	3.596,00	0,00	0,00	3.596,00	0,00	3.596,00
Rate di pensione a carico del Fondo.....	4.738.792,50	69.461,00	19.048,00	4.688.379,50	5.657.721,66	-969.342,16
Indennità una tantum a favore di ex iscritti art.32 L. n.377/1958.....	5.360.185,06	0,00	0,00	5.360.185,06	13.277.343,22	-7.917.158,16
Capitalizzazione finanziaria a iscritti dopo il 50° anno di età.....	45.250,46	0,00	0,00	45.250,46	14.754,29	30.504,17
Indennità una tantum di cui all'art.12 L.n. 587/1971.....	28.321,79	0,00	0,00	28.321,79	79.751,48	-51.429,69
Totale (a).....	10.172.557,81	69.461,00	19.048,00	10.122.144,81	19.029.570,65	-8.907.425,84
(b) PRESTAZIONI DI CAPITALE:						
Indennità di fine rapporto.....	15.839.826,85	0,00	0,00	15.839.826,85	37.499.263,45	-21.659.436,60
Indennità integrativa dell'assicurazione temporanea di gruppo.....	175.016,37	0,00	0,00	175.016,37	165.113,56	9.902,81
Indennità di anzianità liquidate ai sensi della L. n. 336/1970.....	2.689,68	0,00	0,00	2.689,68	5.565,75	-2.876,07
Totale (b).....	16.017.532,90	0,00	0,00	16.017.532,90	37.669.942,76	-21.652.409,86
TOTALE (a+b).....	26.190.090,71	69.461,00	19.048,00	26.139.677,71	56.699.513,41	-30.559.835,70

ALLEGATO N. 5

TRASFERIMENTI PASSIVI

	CONSUNTIVO 2008			CONSUNTIVO 2007 Totale	VARIAZIONI
	Trattamento integrativo	Prestazioni di capitale	Totale		
Trasferimento allo Stato delle somme già destinate al soppresso ONPI - art. duodécies della legge n. 641/1978.....	59.118,12	70.532,79	129.650,91	114.400,77	15.250,14
Contribuzione a favore degli Istituti di patronato e di assistenza sociale.....	44.535,65	53.134,71	97.670,36	86.181,92	11.488,44
Contribuzione a favore dell'Istituto Affari Sociali.....	369,12	440,39	809,51	640,88	168,63
TOTALE.....	104.022,89	124.107,89	228.130,78	201.223,57	26.907,21

PAGINA BIANCA

Istituto Nazionale della Previdenza Sociale

**Trattamenti pensionistici a carico della soppressa gestione
speciale ex art.75 del d.p.r.761/79**

Rendiconto dell'anno 2008

PAGINA BIANCA

Relazione del Direttore generale

Il bilancio consuntivo dell'anno 2008 è stato redatto secondo gli schemi allegati al D.P.R. 27 febbraio 2003, n.97 – Regolamento concernente l'amministrazione e la contabilità degli enti pubblici di cui alla legge 20 marzo 1975, n.70 – adeguando il sistema contabile amministrativo dell'Istituto ai principi introdotti, tra l'altro, dalla legge 3 aprile 1997, n.94.

Il bilancio della gestione è composto dallo Stato Patrimoniale e dal Conto Economico, le cui poste sono state riclassificate ed indicate secondo un ordine rigoroso. Inoltre, il Conto Economico è redatto in forma "scalare", e non più a "sezioni contrapposte", in conformità agli schemi dei bilanci delle aziende che seguono la normativa civilistica.

Prima di procedere all'illustrazione delle più significative poste del bilancio di previsione si riportano in forma aggregata, nella tabella che segue, i dati relativi al valore della produzione, costo della produzione e risultato di esercizio.

SINTESI DELLA SITUAZIONE ECONOMICA PATRIMONIALE

(In migliaia di euro)

	CONSUNTIVO 2008	CONSUNTIVO 2007	VARIAZIONI
VALORE DELLA PRODUZIONE			
PROVENTI E CORRISPETTIVI PER LA PRODUZIONE DELLE PRESTAZIONI E/O SERVIZI:			
Aliquote contributive a carico dei datori di lavoro e/o degli iscritti	2	35	-33
Quote di partecipazione degli iscritti	1.275	1.404	-129
Poste correttive e compensative di entrate correnti - <i>Rimborso di contributi</i>	0	0	0
Totale proventi e corrispettivi per la produzione delle prestazioni e/o servizi	1.277	1.439	-162
ALTRI RICAVI E PROVENTI:			
Entrate non classificabili in altre voci	21	16	5
Trasferimenti da parte di altri Enti	247.859	239.244	8.615
Totale altri ricavi proventi	247.880	239.260	8.620
- TOTALE VALORE DELLA PRODUZIONE (A)	249.157	240.699	8.458
COSTO DELLA PRODUZIONE			
PRESTAZIONI ISTITUZIONALI			
SPESE IMPEGNATE DELL'ESERCIZIO:			
Spese per prestazioni istituzionali	-124.834	-128.829	3.995
Liquidazione in capitale	(-)	0	0
Poste correttive e compensative di spese correnti - <i>Recupero prestazioni</i>	2.412	2.534	-122
Oneri sospesi per prestazioni in attesa di definizione dei valori di copertura	12.865	13.396	-531
Totale delle prestazioni istituzionali	-109.557	-112.899	3.342
ACCANTONAMENTO AI FONDI PER ONERI			
Assegnazione ai fondi	-101	-135	34
Totale accantonamenti ai fondi per oneri	-101	-135	34
ONERI DIVERSI DI GESTIONE			
Trasferimenti passivi	0	(-)	(-)
Uscite non classificabili in altre voci	-3	-3	0
Rivalutazione monetaria di prestazioni arretrate	-24	0	-24
Spese amministrazione	-1.103	-990	-113
Oneri per il trasferimento allo Stato delle economie derivanti dalla riduzione spese amm.	(-)	(-)	-32
Totale oneri diversi di gestione	-1.130	-993	-137
- TOTALE COSTI DELLA PRODUZIONE (B)	-110.787	-114.027	3.240
DIFFERENZA TRA VALORE E COSTI DELLA PRODUZIONE (A) + (-B)	138.370	126.672	11.698
PROVENTI E ONERI FINANZIARI			
Utile della gestione immobiliare	101	135	-34
Canone d'uso netto degli immobili strumentali	1	1	1
Totale altri proventi finanziari	102	136	-34
INTERESSI PASSIVI ED ALTRI ONERI FINANZIARI			
Oneri finanziari	-138.121	-126.677	-11.444
Totale interessi passivi ed altri oneri finanziari	-138.121	-126.677	-11.444
- TOTALE PROVENTI E ONERI FINANZIARI (C)	-138.019	-126.541	-11.478
PROVENTI E ONERI STRAORDINARI			
Proventi straordinari	0	0	0
Sopravvenienze passive e insussistenze dell'attivo	-311	-95	-216
Totale proventi e oneri straordinari	-311	-95	-216
- TOTALE PROVENTI E ONERI STRAORDINARI (E)	-311	-95	-216
RISULTATO D'ESERCIZIO PRIMA DELLE IMPOSTE (A)+(-B)+(C)+(-E)	40	36	4
Imposte dell'esercizio (oneri tributari)	-40	-36	-4
- RISULTATO D'ESERCIZIO	0	0	0
AVANZO/DISAVANZO ECONOMICO	0	0	0
AVANZO/DISAVANZO PATRIMONIALE ALLA FINE DELL'ESERCIZIO:	0	0	0

Valore della produzione per complessivi 1,277 mln:

Aliquote contributive a carico dei lavoratori e degli iscritti – Ammontano a 2 mgl, con un decremento di 33 mgl rispetto al consuntivo 2007.

Quote di partecipazione degli iscritti in attività di servizio e pensionati - L'Art. 64 della L.144/1999 ha istituito dal 1°ottobre 1999, data di chiusura dei fondi integrativi a favore del personale, un contributo di solidarietà pari al 2% delle prestazioni integrative dell'AGO.

Per il personale in pensione al 1° ottobre 1999, il contributo è stato calcolato con riferimento al trattamento integrativo erogato e alla Indennità Integrativa Speciale.

La voce in esame per il 2008 risulta pari a complessivi 1,275 mln di cui 43 mgl. dagli assicurati e 1,232 mln dai pensionati.

Trasferimenti da parte di altri enti – Valutati in 247,859 mln, con un aumento di 8,615 mln rispetto al bilancio consuntivo dell'anno 2007, rappresentano il finanziamento necessario per fronteggiare le uscite della Gestione prive di copertura contributiva.

Costo della produzione per complessivi 109,557 mln:

Spese per prestazioni - Ammontano a complessivi 124,834 mln, a fronte dell'importo determinato in sede di consuntivo 2007 pari a 128,829 mln, si riferiscono per la quasi totalità alle rendite integrative da corrispondere ai pensionati degli Enti disciolti.

Poste correttive e compensative di spese correnti - Determinate in 2,412 mln riguardano i recuperi di prestazioni indebite.

Oneri sospesi per prestazioni istituzionali nell'attesa della definizione dei corrispettivi valori di copertura – Trattasi di una rettifica delle spese e si riferiscono ad oneri di pertinenza dell'anno 2008 concernenti le rate di pensione relative al personale del soppresso SCAU, cessato dal servizio entro il 30 settembre 1995, e sono state determinate in 12,865 mln, con un decremento di 531 mgl rispetto al bilancio consuntivo dell'anno 2007.

Al riguardo si precisa che la legge 608/96, nel disciplinare gli effetti derivanti dalla soppressione del suddetto Ente, disposta dall'art. 19 della legge 724/1994, con decorrenza 1° luglio 1995, stabilisce che i trattamenti integrativi, comprensivi dell'indennità integrativa speciale erogati dal Fondo integrativo SCAU, relativi al personale cessato dal servizio entro la data sopra indicata, sono posti a carico della Gestione ad esaurimento presso l'INPS di cui all'art. 75 del D.P.R. n.761/1979, alla quale vengono trasferiti i corrispettivi valori di copertura, costituiti dalle riserve matematiche relative alle posizioni dei singoli pensionati.

In caso di insufficienza degli accantonamenti costituiti a fronte delle prestazioni del Fondo integrativo di previdenza dello SCAU, i maggiori oneri occorrenti per i capitali di copertura faranno carico al bilancio dell'INPS e dell'INAIL, in proporzione ai contingenti di personale trasferiti ai due Istituti.

Considerato che devono ancora essere definiti i valori di copertura delle prestazioni, sono stati inseriti nel bilancio della Gestione speciale fra le entrate l'ammontare complessivo risultante alla fine del 2008 (193,484 mln), e fra le uscite lo storno dell'onere relativo a tutto l'anno 2007 (180,619 mln); la differenza di 12,865 mln tra i due importi rappresenta la quota di pertinenza prevista per l'anno 2008.

Nel prospetto che segue sono evidenziati gli oneri posti a carico del Fondo di cui trattasi dal 1996 al 2008.

		Importi (in migliaia)
1996	Consuntivo	13.692
1997	Consuntivo	15.562
1998	Consuntivo	16.889
1999	Consuntivo	16.966
2000	Consuntivo	15.102
2001	Consuntivo	14.409
2002	Consuntivo	14.419
2003	Consuntivo	14.526
2004	Consuntivo	13.893
2005	Consuntivo	13.907
2006	Consuntivo	13.764
2007	Consuntivo	13.396
2008	Consuntivo	12.865
Totale		189.390

Nel prospetto che segue, articolato per Enti di provenienza, si evidenziano il numero e l'importo annuo delle pensioni in essere alla fine del 2007 e del 2008 con l'indicazione dei relativi valori medi, nonché l'importo delle rate maturate nell'anno posto a carico della Gestione.

Il numero dei pensionati a fine 2008 è di 12.897.

NUMERO E IMPORTO DELLE PENSIONI ALLA FINE DEGLI ANNI 2007 E 2008

ANNO	ENTE	NUMERO	IMPORTO ANNUO DELLE PENSIONI ESISTENTI ALLA FINE DELL'ANNO	IMPORTO MEDIO	IMPORTO DELLE RATE DI PENSIONE MATURE NELL'ANNO
2007	<i>I.N.A.M.</i>	7.909	70.087.060	8.862	76.437.260
	<i>FEDERMUTUE COLTIVATORI DIRETTI</i>	917	8.386.677	9.146	9.099.074
	<i>FEDERMUTUE COMMERCianti</i>	274	3.209.598	11.714	3.351.775
	<i>FEDERMUTUE ARTIGIANI</i>	211	2.009.225	9.522	2.111.080
	<i>CASSA MUTUA DI TRENTO-BOLZANO</i>	115	804.142	6.993	912.328
	<i>O.N.P.I.</i>	99	1.177.085	11.890	1.409.537
	<i>E.N.A.O.L.I.</i>	132	1.509.700	11.437	1.599.079
	<i>I.N.A.I.L.</i>	6	38.034	6.339	38.148
	<i>E.N.P.A.S.</i>	15	138.127	9.208	148.803
	<i>E.N.P.D.E.P.</i>	17	356.142	20.950	367.232
	<i>A.N.C.C.</i>	624	6.402.194	10.260	6.686.288
	<i>E.N.P.A.L.S.</i>	2	43.219	21.609	44.101
	<i>E.N.P.I.</i>	1.372	12.707.489	9.262	13.645.215
	<i>S.C.A.U.</i>	1.636	13.395.692	8.188	14.300.100
		COMPLESSO	13.329	120.264.382	9.023
2008	<i>I.N.A.M.</i>	7.564	66.934.678	8.849	73.307.207
	<i>FEDERMUTUE COLTIVATORI DIRETTI</i>	898	8.148.907	9.075	8.526.078
	<i>FEDERMUTUE COMMERCianti</i>	275	3.189.564	11.598	3.373.692
	<i>FEDERMUTUE ARTIGIANI</i>	208	1.952.617	9.388	2.052.202
	<i>CASSA MUTUA DI TRENTO-BOLZANO</i>	114	847.019	7.430	900.138
	<i>O.N.P.I.</i>	99	1.195.654	12.077	1.243.371
	<i>E.N.A.O.L.I.</i>	132	1.475.243	11.176	1.527.502
	<i>I.N.A.I.L.</i>	6	38.461	6.410	38.582
	<i>E.N.P.A.S.</i>	15	139.560	9.304	142.943
	<i>E.N.P.D.E.P.</i>	17	357.539	21.032	375.319
	<i>A.N.C.C.</i>	618	6.320.072	10.227	6.997.327
	<i>E.N.P.A.L.S.</i>	2	43.219	21.609	44.101
	<i>E.N.P.I.</i>	1.366	12.629.968	9.246	13.433.671
	<i>S.C.A.U.</i>	1.583	12.865.481	8.127	14.303.562
		COMPLESSO	12.897	116.137.981	9.005

Spese di amministrazione - L'importo di euro 1.103 mln, con un aumento di 113 mgl rispetto al consuntivo 2007, deriva dalla ripartizione delle spese di amministrazione dell'Istituto attribuite alle Gestioni amministrate in base ai criteri previsti dall'art. 57 del Regolamento di contabilità dell'INPS.

Nel prospetto seguente viene analizzata la loro suddivisione per grandi aggregati negli anni 2007 e 2008.

Aggregati	2007	2008
	(in migliaia)	
Spese per il personale (dirette e indirette)	722	800
Spese per servizi affidati ad altri enti (dirette):		
Amministrazione poste e banche	129	153
Spese postali, telegrafiche e telefoniche	18	18
Illuminazione, forza motrice, riscaldamento, pulizia, vigilanza, fitto locali, manutenzione e adattamento stabili	52	56
Spese per accertamenti sanitari	0	(...)
Spese legali	0,401	0,423
Spese per servizi informatici (comprese quote ammortamento)	17	18
Altre spese	99	92
Totale	1.037	1.137
meno recuperi	34	31
meno residui insussistenti	13	3
Totale netto	990	1.103

Proventi e oneri finanziari per complessivi 138,018 mln – Riguardano principalmente “oneri finanziari” per 138,121 mln, con un incremento di 11,444 mln rispetto al bilancio consuntivo dell’anno 2007, e sono esclusivamente gli interessi passivi maturati sul c/c intrattenuto con l’INPS.

Il saggio d’interesse applicato sulle anticipazioni ricevute è stato del 4,463 per cento, fissato con deliberazione n° 59 del 23 aprile 2009 del Commissario straordinario, secondo i criteri previsti dall’art. 52 del già citato Regolamento di contabilità.

Utile gestione immobiliare - La gestione degli immobili da reddito già del Fondo di previdenza SCAU, confluiti nel bilancio della Gestione in occasione del consuntivo 2003, ha prodotto nell’anno 2008 un utile netto di 101 mgl. Nell’allegato 4 vengono evidenziate le componenti di entrate e uscite che hanno determinato l’utile.

Imposte dell’esercizio - Ammontano a 40 mgl. e riguardano esclusivamente l’imposta sulle attività produttive (IRAP) prevista, a decorrere dal 1° gennaio 1998, dal decreto legislativo 15 dicembre 1997, n.446.

In relazione alla situazione economico-patrimoniale e finanziaria della gestione, atteso che per garantire la copertura delle prestazioni istituzionali, delle spese di amministrazione e degli altri oneri, la gestione stessa riceve da parte dell’INPS anticipazioni di cassa che nel tempo hanno concorso alla formazione del debito dell’Istituto per anticipazioni della Tesoreria dello Stato, si rende necessario che si pervenga alla definizione del problema del trasferimento all’INPS dei valori capitali di copertura, al fine di garantire i mezzi necessari occorrenti a conseguire l’equilibrio tecnico-finanziario della gestione.

Al fine di esaminare le principali componenti dello Stato patrimoniale si riportano nel prospetto che segue gli elementi attivi e passivi risultanti all’inizio e alla fine dell’anno 2008.

DESCRIZIONE	Situazione patrimoniale		Variazioni
	31/12/2008	31/12/2007	
	(in migliaia di euro)		
ATTIVO			
Immobilizzazioni materiali	637	653	-16
Immobilizzazioni finanziarie	132	132	0
Attivo circolante	3.303.802	3.044.282	259.520
Ratei attivi	5	7	-2
Totale delle attività.....	3.304.576	3.045.074	259.502
PASSIVITA'			
Fondi per rischi e oneri	476	476	0
Debiti	3.298.349	3.038.948	259.401
Riserve tecniche	5.751	5.650	101
Totale delle passività.....	3.304.576	3.045.074	259.502

Immobilizzazioni materiali - quota di partecipazione all'acquisizione di immobili strumentali adibiti ad uffici - L'importo di 26 mgl rappresenta la quota parte attribuita al Fondo del valore degli immobili strumentali evidenziato nel bilancio dell'Istituto, in base ai criteri del vigente regolamento di contabilità.

Immobilizzazioni finanziarie – prestiti al personale del fondo di previdenza scau - Ammontano a 132 mgl .


Attivo circolante - 3,304 mln

Riguarda principalmente:


- gli "oneri sospesi per prestazioni istituzionali in attesa della definizione dei corrispettivi valori di copertura" per 193,484 mln;
- i "crediti per poste correttive e compensative di spese correnti" per 798 mgl;
- i "crediti per trasferimenti verso altri Enti del settore pubblico" per 3.109 mln. riguardano il credito in conto valori capitali che la gestione vanta nei confronti degli enti per la copertura degli oneri derivanti dall'attuazione dell'art. 75 del D.P.R. n. 761/1979.

Debito in conto corrente con l'inps – Al termine dell'esercizio 2007 è stato determinato in 3.294 mln., con un incremento di 259 mln rispetto all'anno precedente, da attribuire all'andamento negativo finanziario della gestione che risente della mancata definizione dei capitali di copertura delle prestazioni erogate.

Il Direttore centrale bilanci
e servizi fiscali



Il Direttore generale



ROTA, 01.06.2009

PAGINA BIANCA

Rendiconto

PAGINA BIANCA

**TRATTAMENTI PENSIONISTICI GIÀ A CARICO DELLA SOPPRESSA
GESTIONE SPECIALE EX ART. 75 DEL DPR 761/1979
STATO PATRIMONIALE AL 31.12.2008**

ATTIVO				
Codice Conto	Denominazione Conto	CONSUNTIVO 2008	CONSUNTIVO 2007	VARIAZIONI
B	IMMOBILIZZAZIONI			
II	Immobilizzazioni Materiali			
1	Terreni e fabbricati □			
	Immobili da reddito (all.1)	156.296,31	156.296,31	0,00
	Immobili strumentali (all.1)	653.458,04	653.458,04	0,00
	Fondo ammortamento Immobili	-198.837,51	-182.642,42	-16.195,09
	Quota di partecipazione all'acquisizione di Immobili strumentali adibiti ad uffici	26.435,55	26.342,89	92,66
	TOTALE	637.352,39	653.454,82	-16.102,43
III	Immobilizzazioni Finanziarie			
2	Crediti:			
2d	Verso altri			
	Prestiti al personale del fondo di previdenza scau	131.620,06	131.620,06	0,00
	TOTALE	131.620,06	131.620,06	0,00
	TOTALE IMMOBILIZZAZIONI	768.972,45	785.074,88	-16.102,43
C	ATTIVO CIRCOLANTE			
	Rimanenze			
	Prestazioni in attesa di valori di copertura			
	Oneri sospesi per prestazioni Istituzionali in attesa della definizione dei corrispettivi valori di copertura	193.484.233,02	180.618.751,99	12.865.481,03
II	Residui attivi □			
2	Crediti verso iscritti, soci e terzi			
	Crediti per aliquote contributive a carico dei datori di lavoro e/o degli iscritti	317.382,22	314.166,22	3.216,00
	Crediti per poste correttive e compensative di spese correnti	798.242,94	2.006.187,69	-1.207.944,75
	Crediti per interessi di mora, sanzioni civili e amministrative	69,96	61,83	8,13
4	Crediti verso lo Stato ed altri soggetti pubblici:			
	Crediti per trasferimenti da altri Enti del settore pubblico	3.109.202.632,90	2.861.342.547,29	247.860.085,61
	TOTALE	3.303.802.561,04	3.044.281.715,02	259.520.846,02
	TOTALE ATTIVO CIRCOLANTE	3.303.802.561,04	3.044.281.715,02	259.520.846,02
D	RATEI E RISCONTI			
I	Ratei e risconti			
1	Ratei attivi			
	Ratei attivi	4.523,00	7.178,00	-2.655,00
	TOTALE	4.523,00	7.178,00	-2.655,00
	TOTALE RATEI E RISCONTI	4.523,00	7.178,00	-2.655,00
	TOTALE ATTIVO	3.304.576.056,49	3.045.073.967,90	259.502.088,59

TRATTAMENTI PENSIONISTICI GIÀ A CARICO DELLA SOPPRESSA
GESTIONE SPECIALE EX ART. 75 DEL DPR 761/1979
STATO PATRIMONIALE AL 31.12.2008

PASSIVO				
Codice Conto	Denominazione Conto	CONSUNTIVO 2008	CONSUNTIVO 2007	VARIAZIONI
C	FONDI PER RISCHI ED ONERI			
I	Fondi per rischi ed oneri			
3	per altri rischi e oneri futuri			
	Fondo accantonamenti vari	476.479,28	476.479,28	0,00
	TOTALE	476.479,28	476.479,28	0,00
	TOTALE FONDI PER RISCHI ED ONERI	476.479,28	476.479,28	0,00
E	DEBITI			
I	Obbligazioni			
10	Debiti verso iscritti, soci e terzi per prestazioni dovute			
	Debiti per le spese per prestazioni istituzionali (rate di pensione)	4.359.790,04	4.190.771,66	
11	Debiti verso lo Stato ed altri soggetti pubblici			
	Debiti per trasferimenti passivi allo Stato e ad altri soggetti pubblici (IPAS)	0,00	78,30	-78,30
12	Debiti diversi			
	Debiti per oneri finanziari derivanti dalla cessione di crediti contributivi	27.644,84	27.644,84	0,00
	Debito in c/c con INPS	3.293.961.641,99	3.034.729.040,06	259.232.601,93
	TOTALE	3.298.349.076,87	3.038.947.534,86	259.401.542,01
	TOTALE DEBITI	3.298.349.076,87	3.038.947.534,86	259.401.542,01
F I	Riserve tecniche			
4	Riserve tecniche	5.750.500,34	5.649.953,76	100.546,58
	TOTALE	5.750.500,34	5.649.953,76	100.546,58
	TOTALE RATEI E RISCOINTI	5.750.500,34	5.649.953,76	100.546,58
	TOTALE PASSIVO	3.304.576.056,49	3.045.073.967,90	259.502.088,59

I SINDACI
MARIA TERESA FERRARO
LUDOVICO ANSELMINI - FRANCESCO CANCELLARO
DANIELA CARLA' - CARLO CONTE
MARIANO MARTONE - EMANUELE SFERRA

IL PRESIDENTE
ANTONIO MASTRAPASQUA

XVI LEGISLATURA — DISEGNI DI LEGGE E RELAZIONI — DOCUMENTI

TRATTAMENTI PENSIONISTICI GIÀ A CARICO DELLA SOPPRESSA
GESTIONE SPECIALE EX ART. 75 DEL DPR 761/1979 DELL'ANNO 2008
ECONOMICCO CONSUNTIVO PER L'ANNO 2008

Codice Conto	Denominazione Conto	ANNO 2008 CONSUNTIVO	ANNO 2007 CONSUNTIVO	VARIAZIONE
CEA	VALORE DELLA PRODUZIONE			
CEA.01	PROVENTI E CORRISPETTIVI PER LA PRODUZIONE DELLE PRESTAZIONI E/O SERVIZI			
	ENTRATE ACCERTATE NELL'ESERCIZIO			
	Allquote contributive a carico dei datori di lavoro e/o degli iscritti	1.877,39	34.791,36	-32.913,97
	Quote di partecipazione degli iscritti (all.1)	1.277.392,57	1.410.307,86	-132.915,29
	RETTIFICA DELLE ENTRATE ACCERTATE NELL'ESERCIZIO CON I MOVIMENTI DEI RATEI E DEI RISCOI			
	Quote di partecipazione degli iscritti (storno ratei attivi iniziali) all.1	-7.178,00	-12.889,00	5.711,00
	Quote di partecipazione degli iscritti (ratei attivi finali)	4.523,00	7.178,00	0,00
	Totale proventi e corrispettivi per la produzione delle prestazioni e/o servizi	1.276.614,96	1.439.388,22	-127.204,29
	ALTRI RICAVI E PROVENTI			
	ENTRATE ACCERTATE NELL'ESERCIZIO			
	Trasferimenti da parte di altri Enti del settore pubblico	247.860.085,61	239.243.880,77	8.616.204,84
	Ammende multa e sanzioni civili	52,51	133,48	-80,97
	Interessi di dilazione e differimento sul versamento dei contributi	17,08	0,00	17,08
	Varie	20.607,00	16.010,00	4.597,00
	Totale altri ricavi proventi	247.880.762,20	239.260.024,25	8.620.737,95
	TOTALE VALORE DELLA PRODUZIONE (A)	249.157.377,16	240.699.412,47	8.493.533,66
CEB	COSTO DELLA PRODUZIONE			
CEB.06	COSTI PER ACQUISTO MATERIE PRIME, SUSSIDIARIE, CONSUMO E MERCI			
CEB.06.a	PRESTAZIONI ISTITUZIONALI			
	SPESE IMPEGNATE NELL'ESERCIZIO			
	Spese per prestazioni (all.2)	-124.834.000,24	-128.829.079,81	3.995.079,57
	Liquidazione in capitale	-202,41	0,00	-202,41
	Recupero di prestazioni	2.412.200,27	2.533.965,83	-121.765,56
	Poste correttive e compensative di spese correnti	0,00	0,00	0,00
	RETTIFICA DELLE SPESE IMPEGNATE NELL'ESERCIZIO CON I MOVIMENTI DEI RATEI E DELLE RIMANENZE			
	Oneri sospesi per prestazioni istituzionali in attesa della definizione dei corrispettivi valori di copertura (rimanenze attive iniziali)	193.484.233,02	180.618.751,99	12.865.481,03
	Storno oneri sospesi per prestazioni istituzionali in attesa definizione dei corrispettivi valori di copertura	-180.618.751,99	-167.223.060,02	-13.395.691,97
	Totale delle prestazioni istituzionali	-109.556.521,35	-112.899.422,01	3.342.900,66
CEB.13	ACCANTONAMENTI AI FONDI PER ONERI			
	Assegnazione ai fondi copertura oneri personale ex scau	-100.546,58	-135.051,78	34.505,20
	Totale accantonamenti ai fondi per oneri	-100.546,58	-135.051,78	34.505,20
CEB.14	ONERI DIVERSI DI GESTIONE			
	SPESE DI PERTINENZA DELL'ESERCIZIO			
	Trasferimenti passivi:			
	Enti di patronato e assistenza sociale (IPAS)	0,00	-78,30	78,30
	Uscite diverse	-3.224,00	-3.287,00	63,00
	Rivalutazione monetaria di prestazioni arretrate	-23.971,51	0,00	-23.971,51
	Spese di amministrazione	-1.102.910,63	-989.718,20	-113.192,43
	Oneri per il trasferimento allo stato delle economie derivanti dalla riduzione delle spese di amministrazione	-121,06	-140,71	19,65
	Totale oneri diversi di gestione	-1.130.227,20	-993.224,21	-137.002,99
	TOTALE COSTI DELLA PRODUZIONE (B)	-110.787.295,13	-114.027.698,00	-137.081,29
	DIFFERENZA TRA VALORE E COSTI DELLA PRODUZIONE (A) + (-B)	138.370.082,03	126.671.714,47	8.356.452,37
CEC	PROVENTI E ONERI FINANZIARI			
CEC.16	ALTRI PROVENTI FINANZIARI			
	ENTRATE DI PERTINENZA DELL'ESERCIZIO ACCERTATE NELL'ESERCIZIO			
	Canone d'uso	1.545,44	1.152,32	393,12
	Utile gestione immobiliare (all.4)	100.546,58	135.051,78	-34.505,20
	Totale altri proventi finanziari	102.092,02	136.204,10	-34.112,08
CEC.17	INTERESSI PASSIVI ED ALTRI ONERI FINANZIARI			
	ONERI FINANZIARI:			
	Interessi passivi su prestazioni arretrate	-76.311,39	-1.395.764,09	1.319.452,70
	Interessi passivi su c/c con l'INPS	-138.045.036,44	-125.280.880,04	-12.764.156,40
	Totale interessi passivi ed altri oneri finanziari	-138.121.347,83	-126.676.644,13	-11.444.703,70
	TOTALE PROVENTI E ONERI FINANZIARI (C)	-138.019.255,81	-126.540.440,03	-11.478.815,78
CEE.23	SOPRAVVVENIENZE PASSIVE ED INSUSSISTENZE DELL'ATTIVO DERIVANTI DALLA GESTIONE DEI RESIDUI			
	Eliminazione residui attivi	-310.567,11	-95.417,27	-215.149,84
	TOTALE PROVENTI E ONERI STRAORDINARI (E)	-310.567,11	-95.417,27	0,00
	RISULTATO PRIMA DELLE IMPOSTE (A) + (-B) + (-C) + (E)	40.259,11	35.857,17	4.401,94
	Oneri tributari	-40.259,11	-35.857,17	-4.401,94
	RISULTATO D'ESERCIZIO	0,00	0,00	0,00
	DISAVANZO ECONOMICO	0,00	0,00	0,00

PAGINA BIANCA

Allegati

PAGINA BIANCA

ALLEGATO N. 1

QUOTE DI PARTECIPAZIONE DEGLI ISCRITTI

	CONSUNTIVO 2008				CONSUNTIVO 2007		VARIAZIONI
	ACCERTATI nel 2008	meno: rateo al 31.12.2007	più: rateo al 31.12.2008	Totale (dato economico)	Totale (dato economico)	Totale (dato economico)	
Quote di partecipazione:							
Iscritti in attività di esercizio	45.434,29	7.178,00	4.523,00	42.779,29	62.111,66	-	19.332,37
Pensionati.....	1.231.958,28	0,00	0,00	1.231.958,28	1.342.485,20	-	110.526,92
TOTALE.....	1.277.392,57	7.178,00	4.523,00	1.274.737,57	1.404.596,86	-	129.859,29

ALLEGATO N.2

SPESE PER PRESTAZIONI ISTITUZIONALI

	CONSUNTIVO 2008	CONSUNTIVO 2007	VARIAZIONI
Rate di pensione.....	126.268.078,68	130.153.047,14	-3.884.968,46
meno:			
Maggiorazioni pensioni legge 388/2000 (finanziaria 2001) per maggiore perequazione automatica art.69, comma 1 e 2...	1.434.078,44	1.323.967,33	110.111,11
PENSIONI A CARICO DEL FONDO.....	124.834.000,24	128.829.079,81	-3.774.857,35

FIL30000

ALLEGATO 3

**IMMOBILI DI PERTINENZA DELLA GESTIONE
PROPRIETA' FONDO DI PREVIDENZA DIPENDENTI EX S C A U**

Ubicazione degli Immobili	Totale amm.to al 31.12.2007	Variazione amm.to	Consistenza al 1.1.2008	Aumenti	Diminuzioni	Variazioni per cambio destinazione	Consistenza al 31.12.2008	Amm.to (-2%) quota 2008	Totale amm.to al 31.12.2008	Valutazione corrente 2007
IMMOBILI DA REDDITO in esercizio										
ROMA:										
via Chopin, 23	1.433,62	0,00	5.734,43	0,00	0,00	0,00	5.734,43	114,69	1.548,31	193.200,00
via Chopin, 25	1.433,62	0,00	5.734,43	0,00	0,00	0,00	5.734,43	114,69	1.548,31	193.200,00
via Chopin, 27	1.433,62	0,00	5.734,43	0,00	0,00	0,00	5.734,43	114,69	1.548,31	193.200,00
via Chopin, 29	1.433,62	0,00	5.734,43	0,00	0,00	0,00	5.734,43	114,69	1.548,31	193.200,00
via Chopin, 31	1.433,62	0,00	5.734,43	0,00	0,00	0,00	5.734,43	114,69	1.548,31	193.200,00
via Chopin, 33	1.433,62	0,00	5.734,43	0,00	0,00	0,00	5.734,43	114,69	1.548,31	193.200,00
via Listz, 22	3.705,99	0,00	15.202,70	0,00	0,00	0,00	15.202,70	304,05	4.010,04	515.000,00
via Listz 24/32	26.671,75	0,00	106.687,03	0,00	0,00	0,00	106.687,03	2.133,74	28.805,49	3.136.400,00
Totale Immobili da reddito	38.979,46	0,00	156.296,31	0,00	0,00	0,00	156.296,31	3.125,93	42.105,39	4.810.600,00
IMMOBILI STRUMENTALI ADIBITI AD UFFICIO in esercizio										
ROMA:										
via Listz, 34	83.349,24	0,00	333.396,96	0,00	0,00	0,00	333.396,96	6.667,94	90.017,18	7.053.100,00
ROMA:										
Via Chopin, 35	60.313,72	0,00	320.061,08	0,00	0,00	0,00	320.061,08	6.401,22	66.714,94	7.053.100,00
Totale Immobili strumentali	143.662,96	0,00	653.458,04	0,00	0,00	0,00	653.458,04	13.069,16	156.732,12	14.106.200,00
TOTALE GENERALE	182.642,42	0,00	809.754,35	0,00	0,00	0,00	809.754,35	16.195,09	198.837,51	18.916.800,00

PAGINA BIANCA

Istituto Nazionale della Previdenza Sociale

**Fondo di previdenza per il personale del consorzio autonomo del
porto di Genova e dell'ente autonomo del porto di Trieste**

Rendiconto dell'anno 2008

PAGINA BIANCA

Relazione del direttore generale

Il rendiconto dell'anno 2008 è stato redatto secondo gli schemi allegati al D.P.R. 27 febbraio 2003, n.97 – Regolamento concernente l'amministrazione e la contabilità degli enti pubblici di cui alla legge 20 marzo 1975, n.70 – adeguando il sistema contabile amministrativo dell'Istituto ai principi introdotti, tra l'altro, dalla legge 3 aprile 1997, n.94.

Il bilancio della gestione è composto dallo Stato Patrimoniale e dal Conto Economico, le cui poste sono state riclassificate ed indicate secondo un ordine rigoroso. Inoltre, il Conto Economico è redatto in forma "scalare", e non più a "sezioni contrapposte", in conformità agli schemi dei bilanci delle aziende che seguono la normativa civilistica.

Il bilancio consuntivo dell'anno 2008 del Fondo per la previdenza per il personale del Consorzio Autonomo del Porto di Genova e dell'Ente Autonomo del Porto di Trieste presenta un equilibrio tra entrate ed uscite in quanto il risultato differenziale del conto economico, pari a 53,488 mln, è interamente coperto dal trasferimento da parte della Gestione degli interventi assistenziali e di sostegno alle gestioni previdenziali, di cui all' art. 37 della legge 88/86.

Nella tabella che segue si riportano i risultati dei rendiconti degli ultimi cinque anni.

Risultati di esercizio
(in migliaia di euro)

Anni	Entrate			Uscite
	Al netto contributi Stato	Contributo Stato	Totale	
2004	399	61.349	61.748	61.748
2005	332	60.980	61.312	61.312
2006	1.485	62.188	63.673	63.673
2007	1.104	58.650	59.754	59.754
2008	4.877	53.488	58.365	58.365

Nella tabella che segue si riportano, in forma aggregata, i dati espressi in migliaia di euro relativi al valore della produzione, costo della produzione, proventi ed oneri finanziari, risultato d'esercizio e avanzo patrimoniale accertati per il 2008, raffrontati con i corrispondenti dati accertati per il 2007.

RENDICONTO ANNO 2008

SINTESI DELLA SITUAZIONE ECONOMICA E PATRIMONIALE del PERSONALE del Cons. Ente Autonomo di Genova e Trieste

(In migliaia di euro)

	ANNO 2008 CONSUNTIVO	ANNO 2007 CONSUNTIVO	VARIAZIONI
AVANZO / DISAVANZO PATRIMONIALE ALL'INIZIO DELL'ESERCIZIO			
VALORE DELLA PRODUZIONE			
PROVENTI E CORRISPETTIVI PER LA PRODUZIONE DELLE PRESTAZIONI E/O SERVIZI: Allquote contributive a carico dei datori di lavoro e/o degli iscritti	191	90	101
<i>Totale proventi e corrispettivi per la produzione delle prestazioni e/o servizi</i>	191	90	101
ALTRI RICAVI E PROVENTI:			
Trasferimenti da altre gestioni dell'INPS (GIAS)	53.488	58.650	-5.162
<i>Totale altri ricavi proventi</i>	53.488	58.650	-5.162
- TOTALE VALORE DELLA PRODUZIONE (A)	53.679	58.740	-5.061
COSTO DELLA PRODUZIONE			
COSTI PER ACQUISTO MATERIE PRIME, SUSSIDIARIE, CONSUMO E MERCI:			
Spese per prestazioni	-56.877	-58.302	1.425
Poste correttive e compensative di spese correnti - Recupero prestazioni	4.686	1.014	3.672
<i>Totale delle prestazioni istituzionali</i>	-52.191	-57.288	5.097
ONERI DIVERSI DI GESTIONE:			
Trasferimenti passivi	(...)	-1	1
Spese non classificabili in altre voci	(...)	(...)	(...)
Spese amministrazione	-175	-141	-34
Onere per il trasferimento allo Stato	(...)	(...)	(...)
<i>Totale oneri diversi di gestione</i>	-175	-142	-1
- TOTALE COSTI DELLA PRODUZIONE (B)	-52.366	-57.430	5.064
DIFFERENZA TRA VALORE E COSTI DELLA PRODUZIONE (A) + (-B)	1.313	1.310	3
PROVENTI E ONERI FINANZIARI			
ALTRI PROVENTI FINANZIARI:			
Canone d'uso netto degli immobili strumentali	(...)	(...)	(...)
<i>Totale altri proventi straordinari</i>			
INTERESSI PASSIVI ED ALTRI ONERI FINANZIARI:			
Oneri finanziari	-1.274	-1.309	35
<i>Totale interessi passivi ed altri oneri finanziari</i>	-1.274	-1.309	35
- TOTALE PROVENTI E ONERI FINANZIARI (c)	-1.274	-1.309	35
PROVENTI E ONERI STRAORDINARI			
Proventi straordinari	0	0	0
Oneri straordinari	-38	0	-38
<i>Totale altri proventi straordinari</i>	-38	0	0
- TOTALE PROVENTI E ONERI STRAORDINARI (e)	-38	0	0
RISULTATO PRIMA DELLE IMPOSTE (A)+(-B)+(C)+(E)	1	1	0
IMPOSTE DELL'ESERCIZIO	-1	-1	0
- RISULTATO D'ESERCIZIO			
AVANZO / DISAVANZO ECONOMICO			
AVANZO / DISAVANZO PATRIMONIALE AL TERMINE DELL'ESERCIZIO			

Valore della produzione: 53,679 mln.

Proventi e corrispettivi per la produzione delle prestazioni e/o servizi -
Le aliquote contributive a carico dei datori di lavoro sono state determinate in 191 mgli, gettito contributivo in aumento rispetto all'anno precedente di 101 mgli.

Altri ricavi e proventi, attengono al trasferimento da parte della gestione degli interventi assistenziali e di sostegno alle gestioni previdenziali, dell'importo di 53,488 mln (- 5,162 mln rispetto all'esercizio precedente) a copertura del disavanzo di esercizio del Fondo, ai sensi della legge n.26/1987, che pone a carico dello Stato l'onere relativo agli squilibri del Fondo.

Costo della produzione per complessivi: 52,366 mln.

Le spese per prestazioni pari a 56,877 mln riguardano unicamente le rate di pensione a carico del Fondo.

L'importo presenta una diminuzione di 1,425 mln rispetto al consuntivo 2007, per effetto della diminuzione del numero delle pensioni in parte compensato, dall'adeguamento dei trattamenti pensionistici per perequazione automatica, previsto nella misura dell'1,7 %.

Le poste correttive di spese correnti - Determinate in 4,686 mln, si riferiscono prevalentemente a recuperi di prestazioni conseguenti ad operazioni di ricostituzione delle pensioni.

Oneri diversi di gestione per 175 - mgli afferiscono principalmente a :

Spese di amministrazione - L'importo, determinato in 175 mgli, riguarda le spese di amministrazione attribuite alle gestioni in base all'art. 57 del vigente Regolamento di contabilità dell'I.N.P.S. ;

I Trasferimenti Passivi, quantificati in meno di 1 mgli, sono principalmente riferibili ai trasferimenti effettuati a-favore dello Stato e di altri enti.

Nella tabella che segue si riportano, per grandi aggregati, i dati delle spese di amministrazione rilevate negli anni 2007 e 2008.

SPESE DI AMMINISTRAZIONE

AGGREGATI	CONSUNTIVO 2008 (In migliaia di euro)	CONSUNTIVO 2007 (in migliaia di euro)
SPESE PER IL PERSONALE..... (dirette e indirette)	22	19
SPESE PER SERVIZI AFFIDATI AD ALTRI ENTI: (dirette)		
Amministrazione postale - Banche.....	41	37
SPESE POSTALI, TELEGRAFICHE E TELEFONICHE.....	3	3
ILLUMINAZIONE, FORZA MOTRICE, RISCALDAMENTO PULIZIA, VIGILANZA MANUTENZ. E ADATTAMENTO STABILI STRUMENTALI	9	8
SPESE LEGALI (dirette).....		2
SPESE PER SERVIZI INFORMATICI..... (comprese quote ammortamento)	90	72
ALTRE SPESE (dirette e indirette).....	15	15
TOTALE.....	180	156
MENO RECUPERI.....	4	4
MENO RESIDUI INSUSSISTENTI PASSIVI.....	2	10
TOTALE NETTO.....	174	142

Proventi e oneri finanziari:

Oneri finanziari - Quantificati in 1,274 mln con un decremento di 35 mgl, rispetto al consuntivo dell'anno precedente, si riferiscono, quasi interamente, agli interessi passivi sul conto corrente con l'I.N.P.S., dovuti all'esposizione debitoria del Fondo, con un saggio d'interesse applicato pari al 4,463 per cento, come stabilito con Determinazione Commissariale n. 59 del 23 aprile 2009 .


Imposte dell'esercizio - Ammontano a 1 mgl e riguardano quasi esclusivamente oneri connessi all'IRAP.

Nel prospetto che segue viene evidenziata la consistenza degli elementi patrimoniali attivi e passivi all'inizio e alla fine del 2008.

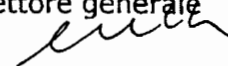
	SITUAZIONE PATRIMONIALE		Variazioni
	31/12/2008	31/12/2007	
	(migliaia di euro)		
ATTIVITA'			
- Immobilizzazioni Materiali.	4	4	0
- Immobilizzazioni Finanziarie	5.485	1.446	4.039
- Ratei attivi.....	20		20
TOTALE ATTIVITA'.....	5.509	1.450	4.059
PASSIVITA'			
- Debito di conto corrente	5.193	961	4.232
- Residui passivi.....	316	489	-173
TOTALE PASSIVITA'.....	5.509	1.450	4.059

Il debito di conto corrente con l'inps risulta pari a 5,193 mln, in aumento di 4,232 mln, rispetto all'importo iniziale .

Il Direttore centrale bilanci
e servizi fiscali



Il Direttore generale



ROMA, 01.06.2009

PAGINA BIANCA

Bilancio consuntivo 2008

PAGINA BIANCA

XVI LEGISLATURA — DISEGNI DI LEGGE E RELAZIONI — DOCUMENTI

CONTO ECONOMICO del Fondo per il personale del Consorzio Aut. Di Genova e Trieste

Codice Conto	Denominazione Conto	ANNO 2008 CONSUNTIVO	ANNO 2007 CONSUNTIVO	VARIAZIONI
CEA	VALORE DELLA PRODUZIONE			
CEA.01	PROVENTI E CORRISPETTIVI PER LA PRODUZIONE DELLE PRESTAZIONI E/O SERVIZI			
	ENTRATE ACCERTATE NELL'ESERCIZIO			
	Aliquote contributive a carico dei datori di lavoro e/o degli iscritti (all. n.1)	171.038,69	106.870,35	62.168,34
	RETTIFICA DELLE ENTRATE ACCERTATE NELL'ESERCIZIO CON I MOVIMENTI DEI RATEI E DEI RISCONTI			
	Contributi a carico dei datori di lavoro e/o degli iscritti (storno ratei attivi iniziali all.1)	0,00	-18.994,16	18.994,16
	Contributi a carico dei datori di lavoro e/o degli iscritti (ratei attivi finali all. n.1)	20.000,00	0,00	20.000,00
	Totale proventi e corrispettivi per la produzione delle prestazioni e/o servizi	191.038,69	89.876,19	101.162,50
CEA.05	ALTRI RICAVI E PROVENTI			
	ENTRATE ACCERTATE NELL'ESERCIZIO			
	Trasferimento dalla Gestione degli interventi assistenziali e di sostegno gestioni previdenziali	53.487.986,07	58.649.417,56	-5.161.431,49
	Totale altri ricavi proventi	53.487.986,07	58.649.417,56	-5.161.431,49
	TOTALE VALORE DELLA PRODUZIONE (A)	53.679.024,76	58.739.293,75	-5.060.268,99
CEB.06	COSTI PER ACQUISTO MATERIE PRIME, SUSSIDIARIE, CONSUMO E MERCI			
CEB.06.a	PRESTAZIONI ISTITUZIONALI			
	SPESE IMPEGNATE NELL'ESERCIZIO			
	Pensioni (all. n. 2)	-56.877.219,16	-58.302.125,21	1.424.906,05
	Recupero prestazioni	4.685.922,01	1.013.506,14	3.672.015,87
	Totale delle prestazioni istituzionali	-52.191.297,15	-57.288.219,07	5.096.921,92
CEB.14	ONERI DIVERSI DI GESTIONE			
	SPESE DI PERTINENZA DELL'ESERCIZIO			
	Contribuzione a favore degli IPAS	-386,55	-246,05	-140,50
	Spese di amministrazione	-174.694,38	-141.215,48	-33.478,90
	Onere per il trasferimento allo Stato delle economie derivanti dalla rid. Spese di amministrazione	-19,21	-21,10	1,89
	Totale oneri diversi di gestione	-175.100,14	-141.482,63	-33.617,51
	TOTALE COSTI DELLA PRODUZIONE (B)	-52.368.397,29	-57.429.701,70	5.063.304,41
	DIFFERENZA TRA VALORE E COSTI DELLA PRODUZIONE (A) + (-B)	1.312.627,47	1.309.592,05	3.035,42
CEC.16	ALTRI PROVENTI FINANZIARI			
	ENTRATE DI PERTINENZA DELL'ESERCIZIO ACCERTATE NELL'ESERCIZIO			
	Canone d'uso immobili strumentali	244,79	164,42	79,37
	Totale altri proventi finanziari	244,79	164,42	79,37
CEC.17	INTERESSI PASSIVI ED ALTRI ONERI FINANZIARI			
	Interessi passivi su prestazioni arretrate	-21.811,91	-35.852,71	14.040,80
	Interessi passivi sul c.c. con l'Inps	-1.252.346,53	-1.272.951,02	20.604,49
	Totale interessi passivi ed altri oneri finanziari	-1.274.158,44	-1.308.803,73	34.645,29
	TOTALE PROVENTI E ONERI FINANZIARI (C)	-1.273.913,65	-1.308.639,31	34.725,66
CEE.20	PROVENTI STRAORDINARI			
	ENTRATE DI PERTINENZA DELL'ESERCIZIO ACCERTATE NELL'ESERCIZIO			
	Eliminazione residui attivi per irrecuperabilità	-37.615,38	0,00	-37.615,38
	Plusvalore del fondo amm.to immobili ceduti al FIP	0,00	0,00	0,00
	TOTALE ENTRATE DI PERTINENZA DELL'ESERCIZIO ACCERTATE NELL'ESERCIZIO	-37.615,38	0,00	-37.615,38
	Totale proventi straordinari	0,00	0,00	0,00
	TOTALE PROVENTI E ONERI STRAORDINARI (E)	-37.615,38	0,00	-37.615,38
	RISULTATO PRIMA DELLE IMPOSTE (A) + (-B) + (-C) + (E)	1.098,44	952,74	145,70
	IMPOSTE DELL'ESERCIZIO			
	oneri tributari	-1.098,44	-952,74	-145,70
	Totale imposte dell'esercizio	-1.098,44	-952,74	-145,70
	RISULTATO D'ESERCIZIO	0,00	0,00	0,00
	Totale assegnazione e prelievi da riserve legali	0,00	0,00	0,00
	DISAVANZO ECONOMICO	0,00	0,00	0,00

STATO PATRIMONIALE GENERALE FONDO DI PREVIDENZA CONSORZIO AUTONOMO DEL PORTO DI GENOVA E TRIESTE				
ATTIVO				
Codice Conto	Denominazione Conto	Consistenza al 31/12/2008	Consistenza al 31/12/2007	Variazioni
B	IMMOBILIZZAZIONI			
II	Immobilizzazioni Materiali			
1	Terreni e fabbricati □			
	Quota di partecipazione all'acquisizione di Immobili strumentali adibiti ad uffici	4.187,26	3.758,76	428,50
	TOTALE	4.187,26	3.758,76	428,50
C	ATTIVO CIRCOLANTE			
II	Residui attivi □			
2	Crediti verso iscritti, soci e terzi			
	Crediti per aliquote contributive a carico dei datori di lavoro e/o degli iscritti	5.485.220,60	1.446.317,66	4.038.902,94
	TOTALE	5.485.220,60	1.446.317,66	4.038.902,94
	TOTALE ATTIVO CIRCOLANTE	5.485.220,60	1.446.317,66	4.038.902,94
D	RATEI E RISCONTI			
I	Ratei e risconti			
1	Ratei attivi			
	Ratei attivi	20.000,00	0,00	20.000,00
	TOTALE	20.000,00	0,00	20.000,00
	TOTALE RATEI E RISCONTI	20.000,00	0,00	20.000,00
	TOTALE ATTIVO	5.509.407,86	1.450.076,42	4.059.331,44

STATO PATRIMONIALE GENERALE FONDO DI PREVIDENZA CONSORZIO AUTONOMO DEL PORTO DI GENOVA E TRIESTE				
PASSIVO				
Codice Conto	Denominazione Conto	Consistenza al 31/12/2008	Consistenza al 31/12/2007	Variazioni
E	DEBITI			
I	Obbligazioni			
11	Debiti verso lo Stato ed altri soggetti pubblici			
	Debiti per trasferimenti passivi allo Stato	315.865,86	488.856,04	-172.990,18
	Debiti verso Istituti di Patronato	386,55	246,05	140,50
12	Debiti Diversi			
	Rapporti diretti di c/c con L' INPS	5.193.155,45	960.974,33	4.232.181,12
	TOTALE	5.509.407,86	1.450.076,42	4.059.331,44
	TOTALE DEBITI	5.509.407,86	1.450.076,42	4.059.331,44
	TOTALE PASSIVO	5.509.407,86	1.450.076,42	4.059.331,44

I SINDACI
 MARIA TERESA FERRARO
 LUDOVICO ANSEMI - FRANCESCO CANCELLARO
 DANIELA CARLA' - CARLO CONTE
 MARIANO MARTONE - EMANUELE SFERRA

IL PRESIDENTE
 ANTONIO MASTRAPASQUA

PAGINA BIANCA

Allegati

PAGINA BIANCA

Allegato n.1

CONTRIBUTI A CARICO DEI DATORI DI LAVORO E DEGLI ISCRITTI

DESCRIZIONE	CONSUNTIVO 2008				CONSUNTIVO 2007	VARIAZIONI
	Accertati nel 2008	meno: rateo al 31.12.2007	più: rateo al 31.12.2008	Totale (dato economico)		
Contributi.....	171.038,69	0,00	20.000,00	191.038,69	89.876,19	101.162,50
TOTALE.....	171.038,69	0,00	20.000,00	191.038,69	89.876,19	101.162,50

Allegato n.2

DESCRIZIONE	CONSUNTIVO 2008				CONSUNTIVO 2007	VARIAZIONI
	Impegnate	meno: rateo al 31.12.2007	piu': rateo al 31.12.2008	Totale (dato economico)		
RATE DI PENSIONE.....	57.790.481,16	-	-	57.790.481,16	59.059.759,21	-1.269.278,05
- MENO						
- Maggiore rivalutazione pensioni art.69 c.1 L388/2000	872.770,00	-	-	872.770,00	757.634,00	115.136,00
Onere per l'applicazione pereq. Art. 5 c.6 legge n.127/2007	40.492,00			40.492,00	0,00	40.492,00
RATE DI PENSIONE A CARICO DEL FONDO....	56.877.219,16	-	-	56.877.219,16	58.302.125,21	-1.424.906

Appendice

Evoluzione legislativa e normativa

PAGINA BIANCA

La Gestione del Fondo di previdenza per il personale dell'ex Consorzio Autonomo del Porto di Genova e dell'ex Ente Autonomo del Porto di Trieste, oggi Autorità portuali, è stata influenzata per l'anno 2008 dai provvedimenti già illustrati in occasione di precedenti relazioni riguardanti i bilanci.

L'art. 5, comma 6, del decreto legge 2 luglio 2007, n. 81, convertito con modificazioni in legge 3 agosto 2007, n. 127, ha disposto che per le fasce di importo dei trattamenti pensionistici comprese tra tre e cinque volte il trattamento minimo Inps, l'indice di rivalutazione automatica delle pensioni è applicato, per il triennio 2008-2010, secondo il meccanismo stabilito dall'articolo 34, comma 1, della legge 23 dicembre 1998, n. 448, nella misura del 100 per cento.

L'art. 1, comma 2, lett. a), della legge 24 dicembre 2007, n. 247 ha sostituito l'art. 1, comma 6, lett. a), della legge n. 243/2004 disponendo che il diritto per l'accesso al trattamento pensionistico di anzianità per i lavoratori dipendenti iscritti all'assicurazione generale obbligatoria si consegue, fermo restando il requisito di anzianità contributiva non inferiore a trentacinque anni, al raggiungimento dei requisiti di età anagrafica indicati, per il periodo dal 1° gennaio 2008 al 30 giugno 2009, nella Tabella A allegata alla legge e, per il periodo successivo, fermo restando il requisito di anzianità contributiva non inferiore a trentacinque anni, dei requisiti indicati nella Tabella B allegata alla legge. Il diritto al pensionamento si consegue, indipendentemente dall'età, in presenza di un requisito di anzianità contributiva non inferiore a quaranta anni.

L'art. 1, comma 5, della legge 24 dicembre 2007, n. 247 ha disposto che, in attesa della definizione del regime delle decorrenze dei trattamenti pensionistici per i soggetti che accedono al pensionamento anticipato con 40 anni di contribuzione e al pensionamento di vecchiaia con età pari o superiore a 65 anni per gli uomini e 60 anni per le donne, per i soggetti che accedono al pensionamento anticipato con 40 anni di contribuzione e al pensionamento di vecchiaia con i requisiti previsti dagli specifici ordinamenti, i quali conseguono il diritto alla decorrenza del

trattamento pensionistico entro il 31 dicembre 2011, è stabilito quanto segue:

a) coloro ai quali sono liquidate le pensioni a carico delle forme di previdenza dei lavoratori dipendenti, qualora risultino in possesso dei previsti requisiti per l'accesso al pensionamento anticipato con 40 anni di contribuzione, possono accedere al pensionamento sulla base del regime delle decorrenze stabilito dall'art. 1, comma 29, della legge 8 agosto 1995, n. 335;

b) coloro ai quali sono liquidate le pensioni a carico delle forme di previdenza dei lavoratori dipendenti, qualora risultino in possesso dei previsti requisiti per l'accesso al pensionamento di vecchiaia entro il primo trimestre dell'anno, possono accedere al pensionamento dal 1° luglio dell'anno medesimo; qualora risultino in possesso dei previsti requisiti entro il secondo trimestre, possono accedere al pensionamento dal 1° ottobre dell'anno medesimo; qualora risultino in possesso dei previsti requisiti entro il terzo trimestre dell'anno, possono accedere al pensionamento dal 1° gennaio dell'anno successivo; qualora risultino in possesso dei previsti requisiti entro il quarto trimestre dell'anno, possono accedere al pensionamento dal 1° aprile dell'anno successivo.

La disposizione in esame si ritiene debba essere applicata anche agli iscritti al Fondo di previdenza per il personale dell'ex Consorzio Autonomo del Porto di Genova e dell'ex Ente Autonomo del Porto di Trieste considerato che trattasi di una forma di previdenza dei lavoratori dipendenti cui la norma si riferisce. Inoltre, va evidenziato che l'art. 59, comma 3, della legge 27 dicembre 1997, n. 449 ha stabilito che a decorrere dal 1° gennaio 1998 per gli iscritti al Fondo di previdenza per il personale dell'ex CAP di Genova e dell'ex EAP di Trieste il trattamento pensionistico si consegue esclusivamente in presenza dei requisiti e con la decorrenza previsti dalla disciplina dell'assicurazione generale obbligatoria. E' di tutta evidenza che la citata disposizione incidendo sulla decorrenza della pensione di anzianità e di vecchiaia dell'ago ha effetti, in base al citato art. 59, anche sulle pensioni a carico del Fondo di previdenza per il personale dell'ex CAP di Genova e dell'ex EAP di Trieste.

L'art. 1, comma 19, della legge 24 dicembre 2007, n. 247 ha disposto che per l'anno 2008, ai trattamenti pensionistici superiori a otto volte il trattamento minimo INPS, la rivalutazione automatica delle pensioni, secondo il meccanismo stabilito dall'art. 34, comma 1, della legge 23 dicembre 1998, n. 448, non è concessa. Per le pensioni di importo superiore a otto volte il predetto trattamento minimo e inferiore a tale limite incrementato dalla quota di rivalutazione automatica, l'aumento di rivalutazione per l'anno 2008 è comunque attribuito fino a concorrenza del predetto limite maggiorato.

L'art. 2, comma 105, della legge 24 dicembre 2007, n. 244 (finanziaria 2008), pubblicata nella Gazzetta Ufficiale 28 dicembre 2007, n. 300 ha disposto che a decorrere dal 1° gennaio 2008, alle vittime della criminalità organizzata, di cui all'art. 1 della legge 20 ottobre 1990, n. 302, e successive modificazioni, e ai loro familiari superstiti, alle vittime del dovere, di cui all'art. 1, commi 563 e 564, della legge 23 dicembre 2005, n. 266, e ai loro familiari superstiti, nonché ai sindaci vittime di atti criminali nell'ambito dell'espletamento delle loro funzioni e ai loro familiari superstiti, sono erogati i benefici di cui all'art. 5, commi 3 e 4, della legge 3 agosto 2004, n. 206 come modificato dal comma 106.

L'art. 2, comma 106, della legge 24 dicembre 2007, n. 244 (finanziaria 2008) ha modificato la legge 3 agosto 2004, n. 206:

- sostituendo all'art. 4, comma 2, le parole "calcolate in base all'ultima retribuzione" con le seguenti "in misura pari all'ultima retribuzione";
- aggiungendo all'art. 5, comma 3, il seguente periodo "Ai figli maggiorenni superstiti, ancorché non conviventi con la vittima alla data dell'evento terroristico, è altresì attribuito, a decorrere dal 26 agosto 2004, l'assegno vitalizio non reversibile di cui all'art. 2 della legge 23 novembre 1998, n. 407, e successive modificazioni";
- aggiungendo all'art. 15, comma 2, il seguente periodo "I benefici di cui alla presente legge si applicano anche agli eventi verificatisi all'estero a decorrere dal 1° gennaio 1961, dei quali sono stati vittime cittadini italiani residenti in Italia al momento dell'evento".

Il decreto del Ministro dell'economia e delle finanze di concerto con il Ministro del lavoro, della salute e delle politiche sociali del 20 novembre 2008, pubblicato sulla Gazzetta ufficiale n. 290 del 12 dicembre 2008, ha confermato nella misura definitiva dell' 1,7 per cento l'aumento di perequazione automatica per l'anno 2008 già applicato in via previsionale.

Istituto Nazionale della Previdenza Sociale

Fondo di previdenza delle iscrizioni collettive

Rendiconto dell'anno 2008

PAGINA BIANCA

Relazione del Direttore generale

Il rendiconto dell'anno 2008 è stato redatto secondo gli schemi allegati al D.P.R. 27 febbraio 2003, n.97 – Regolamento concernente l'amministrazione e la contabilità degli enti pubblici di cui alla legge 20 marzo 1975, n.70 – adeguando il sistema contabile amministrativo dell'Istituto ai principi introdotti, tra l'altro, dalla legge 3 aprile 1997, n.94.

Il bilancio della gestione è composto dallo Stato Patrimoniale e dal Conto Economico, le cui poste sono state riclassificate ed indicate secondo un ordine rigoroso. Inoltre, il Conto Economico è redatto in forma "scalare", e non più a "sezioni contrapposte", in conformità agli schemi dei bilanci delle aziende che seguono la normativa civilistica.

Nella tabella che segue si riportano, in forma aggregata, i dati espressi in migliaia di euro relativi al valore della produzione, costo della produzione, proventi e oneri finanziari, rettifiche di valore di attività finanziarie, proventi e oneri straordinari, risultato d'esercizio e avanzo patrimoniale accertati per il 2008 raffrontati con i corrispondenti dati accertati per il 2007.

SINTESI DELLA SITUAZIONE ECONOMICA E PATRIMONIALE

(in migliaia di euro)

	CONSUNTIVO 2008	CONSUNTIVO 2007	VARIAZIONI
AVANZO / DISAVANZO PATRIMONIALE ALL'INIZIO DELL'ANNO	8.663	8.226	437
VALORE DELLA PRODUZIONE			
ALTRI RICAVI E PROVENTI			
Entrate non classificabili in altre voci	2	1	1
<i>Totale altri ricavi e proventi</i>	2	1	1
- TOTALE VALORE DELLA PRODUZIONE (A)	2	1	1
COSTO DELLA PRODUZIONE			
COSTI PER ACQUISTO MATERIE PRIME, SUSSIDIARIE, CONSUMO E MERCI			
Spese per prestazioni	-39	-39	0
Poste correttive e compensative di spese correnti - <i>Recupero prestazioni</i>	3	0	3
<i>Totale delle prestazioni istituzionali</i>	-36	-39	3
ACCANTONAMENTI A FONDI PER ONERI			
Prelevi e assegnazioni a riserve tecniche e fondi per copertura oneri futuri	7	56	-49
ONERI DIVERSI DI GESTIONE			
Spese non classificabili in altre voci	(...)	(...)	(...)
Spese amministrazione	-61	-59	-2
<i>Totale oneri diversi di gestione</i>	-61	-59	-2
- TOTALE COSTO DELLA PRODUZIONE (B)	-90	-42	-48
DIFFERENZA TRA VALORE E COSTO DELLA PRODUZIONE (A) + (-B)	-88	-41	-47
PROVENTI E ONERI FINANZIARI			
ALTRI PROVENTI FINANZIARI			
Redditi e proventi patrimoniali	375	357	18
Canone d'uso netto degli Immobili strumentali	(...)	(...)	(...)
<i>Totale altri proventi finanziari</i>	375	357	18
- TOTALE PROVENTI E ONERI FINANZIARI (C)	375	357	18
RETTIFICHE DI VALORE DI ATTIVITA' FINANZIARIE			
SVALUTAZIONI ATTIVITA' FINANZIARIE			
Svalutazione titoli	-126	0	-126
- TOTALE RETTIFICHE DI VALORE DI ATTIVITA' FINANZIARIE (D)	-126	0	-126
PROVENTI E ONERI STRAORDINARI			
PROVENTI STRAORDINARI	(...)	125	-125
SOPRAVVENIENZE PASSIVE ED INSUSSISTENZE DELL'ATTIVO	-31	0	-31
- TOTALE PROVENTI E ONERI STRAORDINARI (E)	-31	125	-156
RISULTATO PRIMA DELLE IMPOSTE (A)+(-B)+(C)+(D)+(E)	130	441	-311
IMPOSTE DELL'ESERCIZIO	-3	-4	1
- RISULTATO D'ESERCIZIO:			
AVANZO / DISAVANZO ECONOMICO	127	437	-310
AVANZO / DISAVANZO PATRIMONIALE AL TERMINE DELL'ESERCIZIO	8.790	8.663	127

Il valore della produzione, pari solo a 2 mgl, è costituito da entrate non classificabili in altre voci, riguardanti partite di natura eterogenea.

Il costo della produzione è di 90 mgl.

Spese per prestazioni – attengono all'onere per rate di pensioni e risultano pari a 39 mgl.

Nel prospetto che segue si riporta, distintamente per categoria, l'analisi delle pensioni in corso di pagamento alla fine degli anni 2007 e 2008.

Pensioni esistenti alla fine degli anni 2007 e 2008

Anno	Categoria	Numero	Importo annuo	Importo medio annuo
2007	Vecchiaia	87	14.630	168
	Invalidità	27	8.547	317
	Superstiti	728	19.734	27
	Totale	842	42.911	51
2008	Vecchiaia	72	14.607	203
	Invalidità	26	9.190	353
	Superstiti	662	19.541	30
	Totale	760	43.338	57

Prelievi da fondi – pari a 7 mgl, sono rappresentati dal prelievo dal fondo di copertura delle pensioni.

Spese di amministrazione – determinate in 61 mgl, con un incremento di 2 mgl rispetto all'esercizio precedente, comprendono 50 mgl di quota parte delle spese di amministrazione dell'Istituto attribuite alla Gestione in base ai criteri previsti dal Regolamento di contabilità dell'INPS e 11 mgl di spese connesse con la gestione e la vendita degli immobili cartolarizzati.

Nel prospetto che segue, l'ammontare complessivo delle predette spese viene analizzato per grandi aggregati.

SPESE DI AMMINISTRAZIONE

AGGREGATI	2008	2007
	(in migliaia di euro)	
SPESE PER IL PERSONALE (dirette e indirette).....	43	45
SPESE POSTALI, TELEGRAFICHE E TELEFONICHE	1	1
ILLUMINAZIONE, FORZA MOTRICE, RISCALDAMENTO, PULIZIA, VIGILANZA, MANUTENZIONE E ADATTAMENTO STABILI	3	3
SPESE PER SERVIZI INFORMATICI (comprese quote ammortamento).....	(...)	(...)
ALTRE SPESE	4	5
TOTALE	51	54
meno RECUPERI	1	2
meno RESIDUI INSUSSISTENTI	(...)	(...)
TOTALE NETTO	50	52

I proventi e oneri finanziari ammontano a 375 mgl e sono costituiti essenzialmente dai redditi e proventi patrimoniali che si riferiscono alla remunerazione delle disponibilità finanziarie del Fondo impiegate secondo le forme indicate nel prospetto che segue.

Descrizione	Impieghi	Redditi	Saggio %
-disponibilità utilizzate nei c/c bancari	191.122	2.646	1,38
-prestiti e mutui	125.993	3.443	2,73
-anticipazioni gestioni deficitarie	8.139.080	363.247	4,46
- investimenti in tesoreria	179.585	4.997	2,78
-impieghi mobiliari e immobiliari	16.856	714	4,24
Totale.....	8.652.636	375.047	4,33

Le rettifiche di valore di attività finanziarie, pari a 126 mgl, sono interamente dovute alla perdita per svalutazione di titoli azionari.

I proventi e oneri straordinari, pari a 31 mgl, sono costituiti principalmente dall'eliminazione di residui attivi per irrecuperabilità di crediti per prestazioni da recuperare.

Il risultato di esercizio deriva da una differenza negativa tra valore della produzione e costo della produzione di 88 mgl, cui si aggiungono proventi e oneri finanziari e straordinari e rettifiche di valore di attività finanziarie per complessivi 218 mgl, con un avanzo economico, al netto delle imposte di esercizio, di 127 mgl.

Nel prospetto che segue sono evidenziate le componenti patrimoniali all'inizio e alla fine dell'anno.

	Situazione patrimoniale		Variazioni
	31/12/2008	31/12/2007	
	(migliaia di euro)		
Attivo			
- Quota di partecipazione alla acquisizione immobili strumentali	1	1	0
- Quota di partecipazione agli investimenti patrimoniali	3.763	8.686	-4.923
- Residui attivi	155	180	-25
- Credito in c/c con l'Inps	5.083	0	5.083
Totale Attivo	9.002	8.867	135
Passivo			
- Debiti per prestazioni istituzionali	23	8	15
- Debiti diversi	5	5	0
- Riserve tecniche	184	191	-7
Patrimonio netto:			
Avanzo patrimoniale	8.790	8.663	127
Totale Passivo	9.002	8.867	135

Circa le voci dello stato patrimoniale si evidenzia quanto segue.

Immobilizzazioni materiali

Quota di partecipazione all'acquisizione di immobili strumentali adibiti ad uffici - l'importo di 1 mgl rappresenta la quota parte del valore degli immobili strumentali dell'Istituto attribuita al Fondo, ai sensi del citato Regolamento di contabilità.

Immobilizzazioni finanziarie

Quota di partecipazione agli investimenti patrimoniali unitari - l'importo di 3,763 mln riguarda la quota di partecipazione del Fondo agli investimenti patrimoniali dell'Istituto in attuazione delle disposizioni contenute nel Regolamento di contabilità.

Debiti

Debiti per le spese per prestazioni istituzionali - ammontano a 23 mgl, con un aumento di 15 mgl rispetto all'esercizio precedente, e riguardano il debito verso beneficiari di prestazioni rimaste da pagare al 31 dicembre 2008.

Riserve tecniche

Fondo per la copertura delle pensioni - figura per 184 mgl, così come risulta dal prospetto seguente, in cui se ne fornisce un'analisi per categoria.

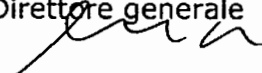
Descrizione	Consistenza al 31/12/2008	Consistenza al 31/12/2007	Variazioni
Fondo copertura delle pensioni:			
- di vecchiaia	55.078	58.501	-3.423
- di invalidità	37.613	36.953	660
- ai superstiti	91.727	96.123	-4.396
Totale	184.418	191.577	-7.159

Avanzo patrimoniale – Alla fine dell'esercizio il Fondo presenta un avanzo patrimoniale di 8,790 mln con un incremento rispetto all'inizio dell'anno di 127 mgl.

Il Direttore centrale bilanci
e servizi fiscali



Il Direttore generale



ROMA, 01.05.2009

PAGINA BIANCA

Rendiconto

PAGINA BIANCA

FONDO DI PREVIDENZA DELLE ISCRIZIONI COLLETTIVE

STATO PATRIMONIALE AL 31 DICEMBRE 2008

ATTIVO				
Codice Conto	Denominazione Conto	Consistenza al 31/12/2008	Consistenza al 31/12/2007	Variazioni
B	IMMOBILIZZAZIONI			
II	Immobilizzazioni materiali			
1	Terreni e fabbricati			
	Quota di partecipazione all'acquis. di immobili strumentali adibiti a uffici	1.471,25	1.577,16	-105,91
	TOTALE	1.471,25	1.577,16	-105,91
III	Immobilizzazioni finanziarie			
4	Crediti finanziari diversi			
	Quota di partecipazione agli investimenti patrimoniali unitari	3.762.992,22	8.686.180,78	-4.923.188,56
	TOTALE	3.762.992,22	8.686.180,78	-4.923.188,56
	TOTALE IMMOBILIZZAZIONI	3.764.463,47	8.687.757,94	-4.923.294,47
C	ATTIVO CIRCOLANTE			
II	Residui attivi			
2	Crediti verso iscritti, soci e terzi			
	Crediti per poste correttive e compensative di spese correnti	154.517,92	179.585,63	-25.067,71
	TOTALE	154.517,92	179.585,63	-25.067,71
IV	Disponibilità liquide			
3	Credito in conto corrente con l'INPS			
		5.083.089,96	0,00	5.083.089,96
	TOTALE	5.083.089,96	0,00	5.083.089,96
	TOTALE ATTIVO CIRCOLANTE	5.237.607,88	179.585,63	5.058.022,25
	TOTALE ATTIVO	9.002.071,35	8.867.343,57	134.727,78

PASSIVO				
Codice Conto	Denominazione Conto	Consistenza al 31/12/2008	Consistenza al 31/12/2007	Variazioni
A	PATRIMONIO NETTO			
VIII	Avanzi (Disavanzi) economici portati a nuovo			
1	Avanzi (Disavanzi) economici portati a nuovo			
	Avanzo economico esercizi precedenti	8.662.849,63	8.225.823,31	437.026,32
	TOTALE	8.662.849,63	8.225.823,31	437.026,32
IX	Avanzo (Disavanzo) economico d'esercizio			
1	Avanzo economico d'esercizio			
	Avanzo economico d'esercizio	127.497,15	437.026,32	-309.529,17
	TOTALE	127.497,15	437.026,32	-309.529,17
	TOTALE PATRIMONIO NETTO	8.790.346,78	8.662.849,63	127.497,15
E	DEBITI			
I	Debiti			
10	Debiti per le spese per prestazioni istituzionali			
	Debiti per le spese per prestazioni istituzionali	22.773,13	8.383,50	14.389,63
12	Debiti diversi			
	Debito verso RAI per oneri relativi a L. 336/70 e 824/71 da rimb.	4.533,44	4.533,44	0,00
	TOTALE	27.306,57	12.916,94	14.389,63
	TOTALE DEBITI	27.306,57	12.916,94	14.389,63
F	RATEI E RISCONTI			
I	Ratei e risconti			
4	Riserve tecniche			
	Fondo per la copertura delle pensioni	184.418,00	191.577,00	-7.159,00
	TOTALE	184.418,00	191.577,00	-7.159,00
	TOTALE RATEI E RISCONTI	184.418,00	191.577,00	-7.159,00
	TOTALE PASSIVO	9.002.071,35	8.867.343,57	134.727,78

I SINDACI
 MARIA TERESA FERRARO
 LUDOVICO ANSELMINI - FRANCESCO CANCELLARO
 DANIELA CARLA' - CARLO CONTE
 MARIANO MARTONE - EMANUELE SFERRA

IL PRESIDENTE
 ANTONIO MASTRAPASQUA

FONDO DI PREVIDENZA DELLE ISCRIZIONI COLLETTIVE

RENDICONTO DELL'ANNO 2008

Codice Conto	Denominazione Conto	Consuntivo 2008	Consuntivo 2007	Variazioni
CEA	VALORE DELLA PRODUZIONE			
CEA.05	ALTRI RICAVI E PROVENTI			
	ENTRATE ACCERTATE NELL'ESERCIZIO			
	Entrate non classificabili in altre voci	2.281,77	1.320,00	961,77
	Recupero contributo in conto interessi agli inquilini	57,25	0,00	57,25
	Totale altri ricavi e proventi	2.339,02	1.320,00	1.019,02
	TOTALE VALORE DELLA PRODUZIONE (A)	2.339,02	1.320,00	1.019,02
CEB	GOSTO DELLA PRODUZIONE			
CEB.06	COSTI PER ACQUISTO MATERIE PRIME, SUSSIDIARIE, CONSUMO E MERCATO			
CEB.06.a	PRESTAZIONI ISTITUZIONALI			
	SPESE IMPEGNATE NELL'ESERCIZIO			
	Spese per prestazioni	-38.771,99	-38.957,69	185,70
	Spese per prestazioni	3.355,60	172,73	3.182,87
	Poste correttive e compensative di spese correnti (recupero di prestazioni)	-35.416,39	-38.784,96	3.368,57
	Totale delle prestazioni istituzionali	-70.832,78	-77.569,92	6.737,14
CEB.13	ACCANTONAMENTI AI FONDI PER ONERI			
	QUOTE ACCANTONATE NELL'ESERCIZIO			
	Prelievo dal Fondo di riserva per pensioni da liquidare	0,00	42.646,53	-42.646,53
	Assegnazione al fondo di copertura delle pensioni	-660,00	0,00	-660,00
	Prelievo dal Fondo di copertura pensioni	7.819,00	13.483,00	-5.664,00
	Totale accantonamenti ai fondi per oneri	7.159,00	56.129,53	-48.970,53
CEB.14	ONERI DIVERSI DI GESTIONE			
	SPESE IMPEGNATE NELL'ESERCIZIO			
	Spese non classificabili in altre voci	-265,00	-263,00	-2,00
	Spese di amministrazione	-50.000,90	-52.165,94	2.165,04
	Spese per la gestione degli immobili cartolarizzati	-11.378,13	-7.093,23	-4.284,90
	Onere per il trasferimento allo Stato di economie derivanti da riduzione spese di amministrazione	0,00	-7,33	7,33
	Contributo in conto interessi agli inquilini	-719,06	-162,07	-556,99
	Totale oneri diversi di gestione	-62.363,09	-59.691,57	-2.671,52
	TOTALE COSTI DELLA PRODUZIONE (B)	-90.620,48	-42.347,00	-48.273,48
	DIFFERENZA TRA VALORE E COSTI DELLA PRODUZIONE (A) + (-B)	-88.281,46	-41.027,00	-47.254,46
CEC	PROVENTI E ONERI FINANZIARI			
CEC.16	ALTRI PROVENTI FINANZIARI			
	ENTRATE DI PERTINENZA DELL'ESERCIZIO ACCERTATE NELL'ESERCIZIO			
	Redditi e proventi patrimoniali	375.047,00	357.129,00	17.918,00
	Canone d'uso netto immobili strumentali	86,01	68,99	17,02
	Totale altri proventi finanziari	375.133,01	357.197,99	17.935,02
	TOTALE PROVENTI E ONERI FINANZIARI (C)	375.133,01	357.197,99	17.935,02
CED	RETTIFICHE DI VALORE DI ATTIVITA' FINANZIARIE			
CED.19	SVALUTAZIONI DI ATTIVITA' FINANZIARIE			
	Svalutazione titoli	-125.666,97	0,00	-125.666,97
	Totale svalutazioni di attività finanziarie	-125.666,97	0,00	-125.666,97
	TOTALE RETTIFICHE DI VALORE DI ATTIVITA' FINANZIARIE (D)	-125.666,97	0,00	-125.666,97
CEE	PROVENTI E ONERI STRAORDINARI			
CEE.20	PROVENTI STRAORDINARI			
	ENTRATE DI PERTINENZA DELL'ESERCIZIO ACCERTATE NELL'ESERCIZIO			
	Plusvalore immobili	51,87	0,00	51,87
	Plusvalore da alienazione titoli	0,00	124.573,01	-124.573,01
	Totale proventi straordinari	51,87	124.573,01	-124.521,14
CEE.23	SOPRAVVIVENZE PASSIVE ED INSUSSISTENZE DELL'ATTIVO DERIVANTI DALLA GESTIONE DEI RESIDUI			
	Eliminaz. residui attivi per irrecuperab. o insussistenza crediti per rate pensione da recuperare	-30.913,27	0,00	-30.913,27
	Totale sopravvenienze passive ed insussistenze dell'attivo derivanti dalla gestione dei residui	-30.913,27	0,00	-30.913,27
	TOTALE PROVENTI E ONERI STRAORDINARI (E)	-30.861,40	124.573,01	-155.434,41
	RISULTATO PRIMA DELLE IMPOSTE (A) + (-B) + (C) + (D) + (E)	130.323,18	440.744,00	-310.420,82
	IMPOSTE DELL'ESERCIZIO			
	Oneri tributari	-2.826,03	-3.717,68	891,65
	Totale imposte dell'esercizio	-2.826,03	-3.717,68	891,65
	RISULTATO D'ESERCIZIO	127.497,15	437.026,32	-309.529,17
	AVANZO ECONOMICO	127.497,15	437.026,32	-309.529,17

PAGINA BIANCA

Appendice

Evoluzione legislativa e normativa

PAGINA BIANCA

Il Fondo di Previdenza per le Iscrizioni Collettive continua ad essere disciplinato dalle speciali convenzioni di cui all'art. 69 del Regolamento per l'esecuzione del R.D.L. 30/12/1923, n. 3184, nonché dall' art. 7 del R.D.L. 16/05/1926, n. 908 e dall'art. 86 del R.D.L. 4/10/1935, n. 1827.

Nel Fondo esiste una sola convenzione con assicurati attivi: quella con il Registro Navale Italiano.

Per tale convenzione è stato firmato un atto aggiuntivo che ha previsto il proseguimento dell'assicurazione per soli dieci dipendenti (attualmente non ci sono iscritti) nonché il congelamento delle retribuzioni cui vengono rapportate le contribuzioni e le relative prestazioni.

L'Autorità Giudiziaria, a seguito dell'azione degli assicurati, con pronuncia definitiva, ha però abolito tale congelamento.

E' necessario evidenziare che il Fondo sta anticipando, su espresso invito da parte del Ministero del Lavoro e della Previdenza Sociale, dal 01/01/1967 le somme necessarie per la rivalutazione delle pensioni derivanti dalla convenzione con la Banca Commerciale Italiana, rivalutazione deliberata dal Comitato esecutivo nella seduta del 02/10/1967.

Le somme anticipate negli anni dovranno essere restituite al Fondo, unitamente agli interessi maturati sulle stesse.

PAGINA BIANCA

Istituto Nazionale della Previdenza Sociale

Fondo di previdenza per le persone che svolgono lavori di cura non retribuiti derivanti da responsabilità familiari

Rendiconto dell'anno 2008

PAGINA BIANCA

Relazione del Direttore generale

Il rendiconto dell'anno 2008 del Fondo di previdenza per le persone che svolgono lavori di cura non retribuiti derivanti da responsabilità familiari, redatto secondo gli schemi allegati al D.P.R. 27 febbraio 2003, n. 97, presenta la consueta situazione di pareggio motivata dall'adeguamento della consistenza del fondo di riserva per le pensioni da liquidare, per cui annualmente si provvede ad assegnare o prelevare a/da detto fondo la differenza fra le componenti positive e negative del conto economico.

Per l'anno 2008 l'assegnazione è pari 2,706 mln.

Prima di procedere all'illustrazione delle poste più significative del bilancio, nella tabella che segue si riportano, in forma aggregata, i dati relativi ai valori economici delle poste di bilancio rilevate nel 2008 e raffrontati con i corrispondenti dati accertati nel 2007.

XVI LEGISLATURA — DISEGNI DI LEGGE E RELAZIONI — DOCUMENTI

BILANCIO CONSUNTIVO 2008
SINTESI DELLA SITUAZIONE ECONOMICA E PATRIMONIALE

(in migliaia di euro)

	CONSUNTIVO 2008	CONSUNTIVO 2007	VARIAZIONI
VALORE DELLA PRODUZIONE			
PROVENTI E CORRISPETTIVI PER LA PRODUZIONE DELLE PRESTAZIONI E/O SERVIZI:			
Quote di partecipazione degli iscritti all'onere di specifiche gestioni	1.055	1.130	-75
Rimborso di contributi	...	0	..
<i>Totale proventi e corrispettivi per la produzione delle prestazioni e/o servizi</i>	1.055	1.130	-75
ALTRI RICAVI E PROVENTI:			
Entrate non classificabili in altre voci	37	10	27
<i>Totale altri ricavi proventi</i>	37	10	27
- TOTALE VALORE DELLA PRODUZIONE (A)	1.092	1.140	-48
COSTO DELLA PRODUZIONE			
COSTI PER ACQUISTO MATERIE PRIME, SUSSIDIARIE, CONSUMO E MERCI:			
Spese per prestazioni	-269	-279	10
Poste correttive e compensative di spese correnti - <i>Recupero prestazioni</i>	6	8	-2
<i>Totale delle prestazioni istituzionali</i>	-263	-271	8
ACCANTONAMENTI AI FONDI PER ONERI			
Prelievo da Fondi di copertura pensioni	31	8	23
Assegnazione al Fondo di riserva per pensioni da liquidare	-2.706	-27.572	24.866
<i>Totale accantonamento ai fondi per oneri</i>	-2.675	-27.564	24.889
ONERI DIVERSI DI GESTIONE:			
Spese non classificabili in altre voci	-1	-2	1
Spese amministrazione	-619	-437	-182
Onere per contributo c/interessi sui mutui concessi al condutt. per acquisto immob. dell'Istituto	-29	-7	-22
<i>Totale oneri diversi di gestione</i>	-649	-446	-203
- TOTALE COSTI DELLA PRODUZIONE (B)	-3.587	-28.281	24.694
DIFFERENZA TRA VALORE E COSTI DELLA PRODUZIONE (A) + (-B)	-2.495	-27.141	24.646
PROVENTI E ONERI FINANZIARI			
ALTRI PROVENTI FINANZIARI:			
Redditi e proventi patrimoniali	6.658	7.222	-564
Canone d'uso netto degli immobili strumentali	1	1	0
<i>Totale altri proventi finanziari</i>	6.659	7.223	-564
INTERESSI PASSIVI ED ALTRI ONERI FINANZIARI:			
Oneri finanziari	-2	-2	0
<i>Totale interessi passivi ed altri oneri finanziari</i>	-2	-2	0
RETTIFICHE VALORI ATTIVITA' FINANZIARIE:			
Svalutazione titoli	-3.778	0	-3.778
- TOTALE PROVENTI E ONERI FINANZIARI (C)	2.879	7.223	-4.342
PROVENTI E ONERI STRAORDINARI			
ALTRI PROVENTI STRAORDINARI:			
Plusvalore titoli	0	20.717	-20.717
Plusvalore da alienazione immobili	2	0	2
<i>Totale altri proventi straordinari</i>	2	20.717	-20.715
SOVRAVVENIENZE ATTIVE E INSUSSISTENZE DEL PASSIVO			
Residui insussistenti per rate di pensione prescritte	1	0	1
Eliminazione residui attivi crediti prestazioni da recuperare	-11	-1	-10
<i>Totale sovravenienze attive e insussistenze passivo</i>	-10	0	-9
- TOTALE PROVENTI E ONERI STRAORDINARI (E)	-8	20.716	-20.715
RISULTATO PRIMA DELLE IMPOSTE (A)+(-B)+(C)+(E)	376	798	-422
IMPOSTE DELL'ESERCIZIO	-376	-798	422
RISULTATO DI ESERCIZIO	0	0	0

Valore della produzione – 1,092 mln

Proventi e corrispettivi per la produzione delle prestazioni e/o servizi –
Le “ quote di partecipazione degli iscritti” sono state rilevate in 1,055 mln e presentano una diminuzione di 75 mgl rispetto all’esercizio precedente.

Altri ricavi e proventi - attengono esclusivamente alle “entrate non classificabili in altre voci” per 37 mgl.

Costo della produzione- 3,587 mln

Costi per acquisto materie prime, sussidiarie, consumo e merci-
Le “ Spese per prestazioni” sono costituite dalle rate di pensione che nell’anno 2008 sono state pari a 269 mgl.

Si precisa che le spese di cui trattasi, riepilogate nell’allegato n. 1, sono al netto degli oneri conseguenti la rivalutazione dei contributi, di cui all’art.69, comma 5, della legge n. 388/2000, posti a carico dello Stato ed evidenziati nell’ambito della Gestione degli interventi assistenziali e di sostegno alle gestioni previdenziali.

Nell’ esercizio 2008 sono stati pari a 1,162 mln.

Nel prospetto che segue vengono riportati i dati relativi al numero, agli importi annui e medi delle pensioni vigenti a carico del Fondo alla fine degli anni 2007 e 2008.

NUMERO E IMPORTO DELLE PENSIONI VIGENTI ALLA FINE DEGLI ANNI 2007 E 2008

CATEGORIA	NUMERO DELLE PENSIONI	IMPORTO ANNUO (in unità di euro)			IMPORTO MEDIO ANNUO	
		a carico della gestione	a carico della GIAS	importo complessivo		
2007	vecchiaia	1.477	241.477	1.021.454	1.262.931	855
	invalidita'.....	271	9.001	57.351	66.352	245
Totale		1.748	250.478	1.078.805	1.329.283	760
2008	vecchiaia	1.442	236.735	1.007.837	1.244.572	863
	invalidita'.....	240	8.461	50.546	59.007	246
Totale		1.682	245.196	1.058.383	1.303.579	775

Rettificano le spese per prestazioni, le “Poste correttive e compensative delle uscite” registrate in 6 mgl e riguardanti i recuperi di prestazioni indebite.

Accantonamenti ai Fondi per oneri – Sono rappresentati principalmente dall’assegnazione al fondo di riserva per le pensioni da liquidare, quantificata in 2,706 mln.

Per un maggior dettaglio, il movimento complessivo delle riserve della gestione risulta evidenziato nel prospetto della pagina seguente.

CONSISTENZA E VARIAZIONI DELLE RISERVE TECNICHE

DESCRIZIONE	VARIAZIONI DELL'ESERCIZIO			
	CONSISTENZA AL 31 DICEMBRE 2007	ASSEGNAZIONI	PRELIEVI	CONSISTENZA AL 31 DICEMBRE 2008
FONDO DI COPERTURA DELLE PENSIONI:				
- di vecchiaia	1.369.026,50	0,00	26.882,70	1.342.143,80
- di invalidità.....	41.754,60	0,00	4.544,90	37.209,70
	1.410.781,10	0,00	31.427,60	1.379.353,50
FONDO DI RISERVA PER LE PENSIONI DA LIQUIDARE	251.771.432,59	2.705.741,64		254.477.174,23
CONTO SPECIALE PER LE INTEGRAZIONI DELLE PENSIONI	5.286.625,02	0,00	0,00	5.286.625,02
TOTALE	258.468.838,71	2.705.741,64	31.427,60	261.143.152,75

Oneri diversi di gestione - Riguardano principalmente :

- le "Spese di amministrazione" per 619 mgl. Esse comprendono la quota parte delle spese di amministrazione complessive dell'Istituto, attribuite alle Gestioni in base ai criteri previsti dall'art. 57 del vigente Regolamento di Amministrazione e Contabilità (159 mgl) e le "Spese di amministrazione relative agli immobili cartolarizzati" rilevate in 460 mgl che attengono ai costi afferenti la gestione degli immobili cartolarizzati, sostenuti direttamente dall'Istituto o, per suo conto, dalle Società alle quali è stata affidata la gestione tecnico-amministrativa e commerciale degli immobili in questione.

Nella tabella della pagina seguente si specificano, per grandi aggregati, le principali componenti delle spese di amministrazione.

Aggregati	2008	2007
	(in unità di euro)	
Spese per il personale	100.010	96.656
Spese per servizi svolti da altri enti:		
- Amministrazione postale	2.885	3.135
- Banche e uffici postali	4.941	5.161
Spese postali, telegrafiche e telefoniche	2.668	3.135
Illuminazione, forza motrice, riscaldamento, condizionamento, conduzione, pulizia, vigilanza, fitto locali, manutenzione e adattamento stabili strumentali	8.508	7.939
Spese per accertamenti sanitari	0	0
Spese legali	1.875	1.117
Spese per servizi informatici (comprende ammortamento)	10.805	9.857
Altre spese	32.492	30.870
Totale	164.184	157.870
meno recuperi	4.287	4.705
meno residui insussistenti	540	3.092
Totale netto	159.357	150.073

Nella voce sintetica "altre spese" sono riepilogate quelle relative al Comitato amministratore della gestione nonché le spese per concorsi, bandi di gara, ammortamento dei beni mobili, manutenzione dei beni immobili, acquisto di beni di consumo quali carta e materiale d'ufficio. Le spese sostenute per il Comitato sono imputate direttamente al Fondo, le restanti sono state, invece, attribuite in proporzione alle spese dirette.

- l' "Onere per contributo in conto interessi sui mutui concessi ai conduttori per l'acquisto degli immobili dell'Istituto", pari a 29 mgl, riguarda la quota attribuita alla gestione dell'onere sostenuto dall'Istituto, in conto interessi, per i mutui corrisposti agli inquilini diventati proprietari degli immobili dell'Istituto, ai sensi dell'art.6, comma 9 del decreto legislativo n. 104/96.

Proventi e oneri finanziari - 2,879 mln

Altri proventi finanziari, si riferiscono quasi per intero agli interessi attivi attribuiti al Fondo (6,658 mln), quale remunerazione delle disponibilità finanziarie utilizzate dall'Istituto secondo i criteri stabiliti dal vigente Regolamento per l'Amministrazione e la contabilità dell'INPS.

Avuto riguardo ai redditi derivanti dai vari investimenti si segnala in particolare che:

- il reddito degli impieghi mobiliari ed immobiliari è stato influenzato positivamente dal rendimento dei beni immobili;
- gli investimenti in Tesoreria si riferiscono ai versamenti effettuati a fronte degli immobili cartolarizzati, a favore del Ministero dell'Economia e successivamente trasferiti all'Istituto in un conto vincolato fruttifero della Tesoreria Centrale.

Descrizione	Impieghi	Redditi	Saggi
Impieghi mobiliari e immobiliari	22.738.862,00	963.545,00	4,24
Investimenti in tesoreria	89.924.501,92	2.502.237,00	2,78
Anticipazioni alla gestioni deficitarie	281.008,32	12.541,00	4,46
Prestiti al personale - Art.59 DPR 509/79	85.128.131,55	2.326.338,00	2,73
Impieghi in c/c bancari	60.655.527,36	839.690,00	1,38
TOTALI	258.728.031,15	6.644.351,00	2,57

Da evidenziare, inoltre, è la posta relativa alla svalutazione titoli iscritta per 3,778 mln e dovuta ad una consistente diminuzione del valore dei titoli al 31/12/2008.

Proventi e oneri straordinari - 8 mgl

Riguardano per 2 mgl l'attribuzione di plusvalore da alienazione di immobili, per 1 mgl l'eliminazione di rate prescritte di pensione e per 11 mgl l'eliminazione di residui attivi relativi a crediti per prestazioni da recuperare.

Infine, è da evidenziare la voce relativa alle " Imposte dell'esercizio", pari a 376 mgl. Esse riguardano per 367 mgl gli oneri relativi ai redditi derivanti dagli investimenti patrimoniali per prestiti e mutui edilizi erogati al personale dipendente, ai sensi dell'art.59 del DPR n. 509/79, per 5 mgl l'Irap, Imposta Regionale sulle Attività Produttive, istituita con Decreto Legislativo n. 446 del 15 dicembre 1997 e per 4 mgl le ritenute erariali sugli interessi di c/c postale.

* * *

In relazione alla consistenza finale delle principali voci costituenti la situazione patrimoniale, si forniscono le seguenti precisazioni:

- nell'Attivo la posta di maggiore consistenza attiene alla quota di partecipazione agli investimenti patrimoniale unitari (261,122 mln), evidenziata tra le "Immobilizzazioni Finanziarie" sotto la voce "Crediti finanziari diversi";
- nel Passivo assume particolare rilievo la consistenza delle Riserve Tecniche che, a seguito dei prelievi e delle assegnazioni dell'anno, al 31/12/2008 si attesta a complessivi 261,143 mln.

Il Direttore centrale
bilanci e servizi fiscali



ROMA, 01.05.2009

Il Direttore generale



Rendiconto

PAGINA BIANCA

**FONDO DI PREVIDENZA PER LE PERSONE CHE SVOLGONO LAVORI DI CURA
NON RETRIBUITI DERIVANTI DA RESPONSABILITA' FAMILIARI**

STATO PATRIMONIALE AL 31/12/2008

Codice Conto		Denominazione Conto	Consistenza al 31/12/2008	Consistenza al 31/12/2007	VARIAZIONI
ATTIVO					
B		IMMOBILIZZAZIONI			
II		Immobilizzazioni Materiali			
1		Terreni e fabbricati			
		Quota di partecipazione all'acquisizione d'immobili strumentali	14.841,94	11.624,92	3.217,02
		TOTALE	14.841,94	11.624,92	3.217,02
III		Immobilizzazioni Finanziarie			
4		Crediti finanziari diversi			
		Quota di partecipazione agli investimenti patrimoniali unitari	261.121.996,40	258.435.906,23	2.686.090,17
		TOTALE	261.121.996,40	258.435.906,23	2.686.090,17
		TOTALE IMMOBILIZZAZIONI	261.136.838,34	258.447.531,15	2.689.307,19
C		ATTIVO CIRCOLANTE			
II		Residui attivi			
2		Crediti verso iscritti, soci e terzi			
		Crediti per poste correttive e compensative di spese correnti	62.123,46	73.601,66	-11.478,20
		TOTALE	62.123,46	73.601,66	-11.478,20
		TOTALE ATTIVO CIRCOLANTE	62.123,46	73.601,66	-11.478,20
		TOTALE ATTIVO	261.198.961,80	258.521.132,81	2.677.828,99

**FONDO DI PREVIDENZA PER LE PERSONE CHE SVOLGONO LAVORI DI CURA
NON RETRIBUITI DERIVANTI DA RESPONSABILITA' FAMILIARI**

STATO PATRIMONIALE AL 31/12/2008

PASSIVO				
Codice Conto	Denominazione Conto	Consistenza al 31/12/2008	Consistenza al 31/12/2007	VARIAZIONI
E	DEBITI			
13	10 Debiti verso iscritti, soci e terzi per prestazioni dovute			
	Debiti per le spese per prestazioni Istituzionali	55.809,05	52.294,10	3.514,95
	TOTALE	55.809,05	52.294,10	3.514,95
	TOTALE DEBITI	55.809,05	52.294,10	3.514,95
F	RATEI E RISCONTI			
I	Ratei passivi			
	4 Riserve tecniche			
	Riserve tecniche	261.143.152,75	258.468.838,71	2.674.314,04
	TOTALE	261.143.152,75	258.468.838,71	2.674.314,04
	TOTALE RATEI E RISCONTI	261.143.152,75	258.468.838,71	2.674.314,04
	TOTALE PASSIVO	261.198.961,80	258.521.132,81	2.677.828,99

I SINDACI

MARIA TERESA FERRARO
LUDOVICO ANSELMI - FRANCESCO CANCELLARO
DANIELA CARLA' - CARLO CONTE
MARIANO MARTONE - EMANUELE SFERRA

IL PRESIDENTE

ANTONIO MASTRAPASQUA

XVI LEGISLATURA — DISEGNI DI LEGGE E RELAZIONI — DOCUMENTI

FONDO DI PREVIDENZA PER LE PERSONE CHE SVOLGONO LAVORI DI CURA
NON RETRIBUITI DERIVANTI DA RESPONSABILITA' FAMILIARI
BILANCIO CONSUNTIVO 2008

		CONSUNTIVO 2008	CONSUNTIVO 2007	VARIAZIONI
A	VALORE DELLA PRODUZIONE			
A.01	PROVENTI E CORRISPETTIVI PER LA PRODUZIONE DELLE PRESTAZIONI E/O SERVIZI			
	ENTRATE ACCERTATE NELL'ESERCIZIO			
	Quote di partecipazione degli iscritti all'onere di specifiche gestioni	1.055.631,47	1.130.272,37	-74.640,90
	Rimborso di contributi	-310,00	0,00	-310,00
	Totale proventi e corrispettivi per la produzione delle prestazioni e/o servizi	1.055.321,47	1.130.272,37	-74.950,90
A.05	ALTRI RICAVI E PROVENTI			
	ENTRATE ACCERTATE NELL'ESERCIZIO			
	Entrate non classificabili in altre voci	36.680,60	9.591,00	27.089,60
	Recupero del contributo c/ int.su mutui concessi al cond.acq.imm.li dell'Istituto	225,12	0,00	225,12
	Totale altri ricavi proventi	36.905,72	9.591,00	27.314,72
	TOTALE VALORE DELLA PRODUZIONE (A)	1.092.227,19	1.139.863,37	-47.636,18
B	COSTO DELLA PRODUZIONE			
B.06.a	PRESTAZIONI ISTITUZIONALI			
	SPESE IMPEGNATE DELL'ESERCIZIO			
	Spese per prestazioni	-269.411,32	-278.998,24	9.586,92
	Poste correttive e compensative di spese correnti	6.653,25	7.566,12	-912,87
	Totale delle prestazioni istituzionali	-262.758,07	-271.432,12	8.674,05
B.13	ACCANTONAMENTI AI FONDI PER ONERI			
	Prelievi dai fondi di copertura delle pensioni	31.427,60	8.045,00	23.382,60
	Assegnazione al fondo di riserva per pensioni da liquidare	-2.705.741,64	-27.572.464,16	24.866.722,52
	Totale accantonamenti ai fondi per oneri	-2.674.314,04	-27.564.419,16	24.890.105,12
B.14	ONERI DIVERSI DI GESTIONE			
	SPESE DI PERTINENZA DELL'ESERCIZIO			
	Spese di Amministrazione	-159.357,04	-150.073,08	-9.283,96
	Spese di Amm.ne connesse con le operazioni di cartolarizzazione degli Imm.li da reddito	-459.859,92	-286.680,86	-173.179,06
	Oneri per il trasferimento allo stato delle economie derivanti da riduz spese amm.ne	-17,49	-21,42	3,93
	Spese non classificabili in altre voci	-1.483,00	-1.909,00	426,00
	Oneri contributo c/ int.su mutui concessi al cond.acq.imm.li dell'Istituto	-29.061,48	-6.550,29	-22.511,19
	Totale oneri diversi di gestione	-649.778,93	-445.234,65	-204.544,28
	TOTALE COSTI DELLA PRODUZIONE (B)	-3.586.851,04	-28.281.085,93	24.694.234,89
	DIFFERENZA TRA VALORE E COSTI DELLA PRODUZIONE (A) + (-B)	-2.494.623,85	-27.141.222,56	24.646.598,71
C	PROVENTI E ONERI FINANZIARI			
C.16	ALTRI PROVENTI FINANZIARI			
	ENTRATE DI PERTINENZA DELL'ESERCIZIO ACCERTATE NELL'ESERCIZIO			
	Redditi e proventi patrimoniali	13.936,12	14.060,11	-123,99
	Interessi sulle disponibilità nei c/c bancari	839.690,00	840.358,00	-668,00
	Interessi su c/c INPS	12.541,00	440.060,00	-427.519,00
	Redditi degli investimenti patrimoniali	5.792.120,00	5.928.234,00	-136.114,00
	Canone d'uso netto degli immobili strumentali adibiti ad ufficio	867,67	508,51	359,16
	Totale altri proventi finanziari	6.659.154,79	7.223.220,62	-564.065,83
C.17	INTERESSI PASSIVI ED ALTRI ONERI FINANZIARI			
	Oneri finanziari	-2.303,78	-1.968,89	-334,89
	Totale interessi passivi ed altri oneri finanziari	-2.303,78	-1.968,89	-334,89
C.19	RETTIFICHE VALORI ATTIVITA' FINANZIARIE			
	Svalutazione titoli	-3.778.394,98	0,00	-3.778.394,98
	Totale rettifiche attività finanziarie	-3.778.394,98	0,00	-3.778.394,98
	TOTALE PROVENTI E ONERI FINANZIARI (C)	2.878.456,03	7.221.251,73	-4.342.795,70
E	PROVENTI E ONERI STRAORDINARI			
E.20	ALTRI PROVENTI STRAORDINARI			
	ENTRATE DI PERTINENZA DELL'ESERCIZIO ACCERTATE NELL'ESERCIZIO			
	Plusvalore da alienazione immobili	2.400,61	0,00	2.400,61
	Eccedenza del fondo oscillazione titoli	0,00	0,00	0,00
	Plusvalore titoli	0,00	20.718.033,49	-20.718.033,49
	Plusvalore per eccedenza del fondo amm.to immobili ceduti ai FIP	0,00	0,00	0,00
	Proventi da alienazione del diritto di opzione per l'acquisto dei nuovi titoli azionari	0,00	0,00	0,00
	Totale altri proventi finanziari	2.400,61	20.718.033,49	-20.715.632,88
E.23	SOPRAVVIVENENZE PASSIVE ED INSUSSISTENZE DELL'ATTIVO DERIVANTI DALLA GESTIONE DEI RESIDUI			
	Residui insussistenti per rate di pensione prescritte	1.038,91	0,00	1.038,91
	Eliminazione residui attivi per irrec. o insuss. cred. prest. da recuperare	-11.754,30	-548,65	-11.205,65
	Totale sopravvenienze passive ed insussistenze dell'attivo	-10.715,39	-548,65	-10.166,74
	TOTALE PROVENTI E ONERI STRAORDINARI (E)	-8.314,78	20.717.484,84	-20.725.799,62
	RISULTATO PRIMA DELLE IMPOSTE (A) + (-B) + (C) + (E)	375.517,40	797.514,01	-421.996,61
F	IMPOSTE DELL'ESERCIZIO			
	Oneri tributari	-375.517,40	-797.514,01	421.996,61
	Totale imposte dell'esercizio	-375.517,40	-797.514,01	421.996,61
	RISULTATO DI ESERCIZIO	0,00	0,00	0,00

PAGINA BIANCA

Allegati

PAGINA BIANCA

All. n. 1

SPESE PER PRESTAZIONI ISTITUZIONALI

DESCRIZIONE	CONSUNTIVO 2008				CONSUNTIVO 2007 totale dato economico	VARIAZIONI
	IMPEGNATI NEL 2008 (1)	meno: rateo al 31.12.2007 (2)	più : rateo al 31.12.2008 (3)	totale dato economico (1-2+3)		
Rate di pensione lorde.....	1.431.670,19	0	0	1.431.670,19	1.478.835,59	-47.165,40
a detrarre: onere per rivalutazione dei contributi versati, art.69, comma 5, L.388/2000.....	1.162.258,87	0	0	1.162.258,87	1.199.837,35	-37.578,48
Rate di pensione a carico della Gestione.....	269.411,32	0	0	269.411,32	278.998,24	9.586,92

PAGINA BIANCA

Appendice

Evoluzione legislativa e normativa

PAGINA BIANCA

La legge n. 335/1995 all'art. 2, comma 33, ha dato delega al Governo di emanare, entro 12 mesi, norme volte ad armonizzare la disciplina della mutualità pensioni di cui alla legge n. 389/1963 con le disposizioni contenute nella norma delegante stessa.

In attuazione di tale delega il decreto legislativo n. 565 del 16.9.1996 ha istituito dall'1.1.1997, "il Fondo di previdenza per le persone che svolgono lavori di cura non retribuiti derivanti da responsabilità familiare", prevedendo altresì che i contributi già versati nella "mutualità pensioni" costituiscono il premio unico di ingresso.

A norma dell'art. 58, comma 1, della legge 17 maggio 1999, n. 144 (che ha modificato il D.Lgs. 565/1996), dal 1° gennaio 1999 l'importo dei contributi versati al nuovo Fondo non può essere inferiore a 25,82 euro mensili. Lo stesso articolo ha previsto l'emanazione di apposite tabelle, approvate dal Ministro del Lavoro e dal Ministro del Tesoro, contenenti i coefficienti di trasformazione per il calcolo del trattamento pensionistico.

Inoltre, l'articolo 17 del D.Lgs. 18 febbraio 2000, n. 47, ha esteso ai destinatari del D.Lgs. 565/1996 le forme di previdenza complementare di cui al D.Lgs. 21 aprile 1993, n. 124; per effetto dell'art. 2, comma 1, lettera b-ter, di tale ultimo decreto, il versamento di contribuzioni saltuarie e non fisse è consentito anche ai soggetti non iscritti al Fondo di cui al D.Lgs. 565/1996.

La Corte Costituzionale con sentenza n. 78/1993 ha dichiarato incostituzionale l'art. 9 della legge 5.3.1963, n. 389, nella parte in cui non prevedeva un meccanismo di adeguamento dell'importo nominale dei contributi versati nell'assicurazione dal giorno della sua entrata in vigore in poi.

In materia di rivalutazione è poi intervenuto l'art. 69, comma 5, della legge 23 dicembre 2000, n. 388, con effetto dal 1° gennaio 2001. Secondo la norma appena citata, i contributi versati nella "Mutualità casalinghe" dal 13 ottobre 1963 al 31 dicembre 2000 sono annualmente rivalutati secondo l'anno di versamento in base agli stessi coefficienti applicati ai fini della rivalutazione delle retribuzioni pensionabili, di cui

all'art. 3 della legge 29.5.1982, n. 297; gli aumenti dei trattamenti pensionistici, conseguenti a tale rivalutazione, decorrono dal 1° gennaio 2001. A partire dal 1° gennaio 2001 i contributi versati sono annualmente rivalutati con le modalità sopra richiamate; non è invece prevista alcuna rivalutazione per i contributi relativi a periodi successivi al 31 dicembre 1996, qualora gli stessi debbano essere computati nel calcolo della pensione secondo il sistema contributivo.

Il decreto del 14 marzo 2001 del Ministro del Lavoro e della Previdenza Sociale, emanato di concerto con il Ministro del Tesoro, del Bilancio e della Programmazione Economica ha determinato i coefficienti di trasformazione in pensione del montante contributivo del Fondo in esame, completando così il quadro normativo che ne consente la concreta operatività. Sono interessati dalle nuove disposizioni le persone già iscritte alla ex mutualità pensioni e i soggetti di entrambi i sessi e di età non inferiore a quella prevista dalle norme sull'avviamento al lavoro e compresa entro i 65 anni che – senza vincolo di subordinazione – svolgano lavoro domestico non retribuito in relazione a responsabilità familiari, a condizione che non prestino attività lavorativa dipendente o autonoma per la quale sussiste obbligo di iscrizione ad un altro ente o cassa previdenziale e che non siano titolari di trattamenti pensionistici diretti per anzianità, vecchiaia o invalidità/inabilità. E' quindi possibile l'iscrizione per i titolari di pensione ai superstiti (indiretta o di reversibilità).

Il fondo è divenuto definitivamente operativo con l'emanazione della circolare INPS n.223 del 20.12.2001 che ha dettato anche le modalità operative per il versamento dei contributi per i periodi pregressi.

Il termine di detto versamento, fissato entro il 31.12.2003, è stato prorogato al 30.6.2004.

Istituto Nazionale della Previdenza Sociale

**Fondo di previdenza per il clero secolare e
per i ministri di culto delle confessioni religiose
diverse dalla cattolica**

Rendiconto dell'anno 2008

PAGINA BIANCA

Relazione del Direttore generale

Il rendiconto dell'anno 2008 è stato redatto secondo gli schemi allegati al D.P.R. 27 febbraio 2003, n.97 – Regolamento concernente l'amministrazione e la contabilità degli enti pubblici di cui alla legge 20 marzo 1975, n.70 – adeguando il sistema contabile amministrativo dell'Istituto ai principi introdotti, tra l'altro, dalla legge 3 aprile 1997, n.94.

Il bilancio della gestione è composto dallo Stato Patrimoniale e dal Conto Economico, le cui poste sono state riclassificate ed indicate secondo un ordine rigoroso. Inoltre, il Conto Economico è redatto in forma "scalare", e non più a "sezioni contrapposte", in conformità agli schemi dei bilanci delle aziende che seguono la normativa civilistica.

Nella tabella che segue si riportano, in forma aggregata, i dati espressi in migliaia di euro relativi al valore della produzione, costo della produzione, proventi ed oneri finanziari, risultato d'esercizio e avanzo patrimoniale accertati per il 2008, raffrontati con i corrispondenti dati accertati per il 2007.

BILANCIO CONSUNTIVO ANNO 2008

SINTESI DELLA SITUAZIONE ECONOMICA E PATRIMONIALE del CLERO E RELIGIONI DIVERSE DALLA CATTOLICA

(in migliaia di euro)

	ANNO 2008 CONSUNTIVO	ANNO 2007 CONSUNTIVO	VARIAZIONI
AVANZO / DISAVANZO PATRIMONIALE ALL'INIZIO DELL'ESERCIZIO	-1.538.147	-1.430.575	-107.572
VALORE DELLA PRODUZIONE			
Aliquote contributive a carico dei datori di lavoro e/o degli iscritti	30.672	30.783	-111
Quote di partecipazione degli iscritti	264	226	38
Poste correttive e compensative di entrate correnti - Rimborso di contributi	-4	0	-4
Totale proventi e corrispettivi per la produzione delle prestazioni e/o servizi	30.932	31.009	-77
ENTRATE DIVERSE			
Entrate non classificabili in altre voci	36	29	7
Totale altri ricavi proventi	36	29	7
- TOTALE VALORE DELLA PRODUZIONE (A)	30.968	31.038	-70
COSTI DELLA PRODUZIONE			
Spese per prestazioni	-96.636	-93.903	-2.733
Poste correttive e compensative di spese correnti - Recupero prestazioni	22.252	21.602	650
Totale delle prestazioni istituzionali	-74.384	-72.301	-2.083
ACCANTONAMENTI E ONERI			
Prelievo dai fondi	247	61	186
Assegnazione ai fondi	-321	-392	71
Totale accantonamento ai fondi per oneri	-74	-331	257
TRASFERIMENTI PASSIVI E ALTRI ONERI			
Trasferimenti passivi	-159	-156	-3
Spese non classificabili in altre voci	-3	-3	0
Spese amministrazione	-1.178	-1.063	-115
Onere per il trasferimento allo Stato delle Economie di Spesa	0	0	0
Contributo conto Interessi agli inquilini	-2	-1	-1
Totale oneri diversi di gestione	-1.342	-1.223	51
- TOTALE COSTI DELLA PRODUZIONE (B)	-75.800	-73.855	-1.945
DIFFERENZA TRA VALORE E COSTI DELLA PRODUZIONE (A) + (-B)	-44.832	-42.817	-2.015
PROVENTI E ONERI FINANZIARI			
Redditi e proventi patrimoniali	49	67	-18
Canone d'uso netto degli immobili strumentali	2	1	1
Totale altri proventi finanziari	51	68	-17
ONERI FINANZIARI			
Oneri finanziari	-70.419	-64.712	-5.707
Totale interessi passivi ed altri oneri finanziari	-70.419	-64.712	-5.707
- TOTALE PROVENTI E ONERI FINANZIARI (C)	-70.368	-64.644	-5.724
PROVENTI E ONERI STRAORDINARI			
Proventi straordinari	106	0	106
Sopravvenienze passive ed insussistenze dell' attivo	-247	-60	-187
Totale proventi ed oneri straordinari	-141	-60	-81
RISULTATO PRIMA DELLE IMPOSTE (A)+(-B)+(C)+(D)	-115.341	-107.521	-7.820
IMPOSTE DELL'ESERCIZIO			
	-47	-51	4
- RISULTATO D'ESERCIZIO	-115.388	-107.572	-7.816
AVANZO / DISAVANZO ECONOMICO	-115.388	-107.572	-7.816
AVANZO / DISAVANZO PATRIMONIALE AL TERMINE DELL'ESERCIZIO	-1.653.535	-1.538.147	-115.388

Valore della produzione: 30,968 mln.

Proventi e corrispettivi per la produzione delle prestazioni e/o servizi - Le aliquote contributive a carico degli iscritti sono state determinate in 30,672 mln.

Le quote di partecipazione degli iscritti - Indicate in 264 mgl attengono ai versamenti effettuati da contribuenti che proseguono volontariamente i pagamenti al Fondo.

Costo della produzione: 75,800 mln.

Le spese per prestazioni - per 96,636 mln riguardano unicamente le rate di pensione a carico del Fondo.

L'importo, analizzato nell'allegato 2, presenta un aumento di 2,733 mln rispetto al consuntivo 2007, ed è al netto della quota posta a carico della Gestione degli interventi assistenziali di sostegno alle gestioni previdenziali (9,76 mln).

Poste correttive e compensative - Valutate in 22,252 mln (in aumento di 650 mgl rispetto al consuntivo 2007) sono costituite:

- per 21,473 mln dalle trattenute ai pensionati del Fondo, titolari di altra pensione a carico dell'assicurazione generale obbligatoria o di altri trattamenti di previdenza sostitutivi di quest'ultima o che ne comportino l'esclusione o l'esonero, ai sensi dell'art. 18 della legge 22 dicembre 1973, n. 903;
- per 780 mgl, dal recupero di prestazioni da effettuare in occasione delle riliquidazioni dei trattamenti pensionistici.

Nei prospetti che seguono si riporta, distintamente per categoria, l'analisi delle pensioni liquidate negli anni 2007 e 2008 e delle pensioni in corso di pagamento alla fine degli anni stessi.

Pensioni liquidate negli anni 2007 e 2008

Anno	Categoria	Numero	Importo annuo	Importo medio annuo
2007	Vecchiaia	762	5.386.908	7.069
	Invalidità	5	32.331	6.466
	Superstiti	16	64.291	4.018
	Totale	783	5.483.530	7.003
2008	Vecchiaia	1.210	8.535.038	7.054
	Invalidità	16	98.614	6.163
	Superstiti	16	69.681	4.355
	Totale	1.242	8.703.333	7.007

Pensioni esistenti alla fine degli anni 2007 e 2008

Categoria	Numero pensioni	Importo annuo complessivo	Importo annuo medio
Anno 2007			
Vecchiaia	13.601	96.851.207	7.121
Invalidità	924	5.872.131	6.355
Superstiti	260	1.150.373	4.425
Totale	14.785	103.873.712	7.026
Anno 2008			
Vecchiaia	13.514	97.892.274	7.244
Invalidità	842	5.444.870	6.467
Superstiti	274	1.234.319	4.505
Totale	14.630	104.571.463	7.148

Nella tabella che segue si riportano, con riferimento agli ultimi cinque anni, il numero degli iscritti e delle pensioni, il gettito contributivo e l'onere per prestazioni, nonché i relativi rapporti.

Anno	Iscritti	Pensioni	Contributi (*)	Prestazioni	Rapporto Iscritti Pensioni	Rapporto Contributi Prestazioni
(in milioni di euro)						
2004	20.800	13.941	30	85	1,49	0,35
2005	19.950	14.279	30	91	1,40	0,32
2006	19.630	14.672	29	90	1,34	0,32
2007	19.910	14.785	31	93	1,35	0,34
2008	19.960	14.630	31	96	1,37	0,33

(*) Comprensivi delle "Quote di partecipazione degli iscritti".

Oneri diversi di gestione per complessivi 1,342 mln afferiscono principalmente a :

- Trasferimenti passivi - calcolati in complessivi 159 mgl sono costituiti da somme da trasferire allo Stato e ad altri enti e vengono analizzati nell'allegato n. 3.
- Spese di amministrazione - l'importo, determinato in 1,178 mln, è costituito per 1,138 mln quale quota parte delle spese di amministrazione rilevate complessivamente dall'Istituto ed attribuite alle gestioni in base ai criteri previsti dal Regolamento di contabilità dell'I.N.P.S., come di seguito riportato, e per circa 41 mgl dalle spese connesse alla gestione e alla vendita degli immobili cartolarizzati.

Nella tabella che segue si riportano, per grandi aggregati, i dati delle spese di amministrazione rilevate negli anni 2007 e 2008.

SPESE DI AMMINISTRAZIONE

AGGREGATI	CONSUNTIVO 2008 (in migliaia di euro)	CONSUNTIVO 2007 (in migliaia di euro)
SPESE PER IL PERSONALE..... (dirette e indirette).....	679	655
SPESE PER SERVIZI AFFIDATI AD ALTRI ENTI: (dirette) Amministrazione postale - Banche.....	193	140
SPESE POSTALI, TELEGRAFICHE E TELEFONICHE.....	19	19
ILLUMINAZIONE, FORZA MOTRICE, RISCALDAMENTO PULIZIA, VIGILANZA MANUTENZ. E ADATTAMENTO STABILI STRUMENTALI...	61	55
SPESE PER ACCERTAMENTI SANITARI (dirette)..... SPESE LEGALI (dirette).....	1	17
SPESE PER SERVIZI INFORMATICI..... (comprese quote ammortamento)	111	100
ALTRE SPESE (dirette e indirette).....	108	109
TOTALE.....	1.172	1.095
MENO RECUPERI.....	30	34
MENO RESIDUI INSUSSISTENTI PASSIVI.....	4	23
TOTALE NETTO.....	1.138	1.038

Proventi e oneri finanziari:

Oneri finanziari - Quantificati in 70,419 mln, in aumento di 5,707 mln rispetto al consuntivo 2007, si riferiscono, quasi interamente, agli interessi passivi maturati sul debito in conto corrente con l'I.N.P.S., in relazione all'esposizione debitoria del Fondo con applicazione del saggio d'interesse del 4,463 %, stabilito con determinazione n. 59 del 23 Aprile 2009 dal Commissario straordinario secondo i criteri previsti dall'art.52 del vigente Regolamento di contabilità.

Risultato d'esercizio - Per effetto dell' andamento della gestione l'esercizio 2008 si chiude con un disavanzo economico di 115,388 mln, con un aumento di 7,816 mln rispetto al consuntivo 2007.

Nel prospetto che segue viene evidenziata la consistenza degli elementi patrimoniali attivi e passivi all'inizio e alla fine del 2008.

	SITUAZIONE PATRIMONIALE		Variazioni
	31/12/2008	31/12/2007	
	(migliaia di euro)		
ATTIVITA'			
- Immobilizzazioni Materiali.....	28	28	0
- Crediti verso iscritti soci e terzi...	16.072	14.904	1.168
- Ratei attivi.....	6.579	7.541	-962
TOTALE ATTIVITA'	22.679	22.473	206
PASSIVITA'			
Debito in c/c verso l'INPS.....	1.674.723	1.557.392	117.331
-Debiti	1.313	1.232	81
-Ratei passivi.....	178	1.996	-1.818
TOTALE PASSIVITA'	1.676.214	1.560.620	115.594
- DEFICIT PATRIMONIALE	-1.653.535	-1.538.147	-115.388

Disavanzo patrimoniale al termine dell' esercizio – Alla fine dell'anno 2008 il deficit patrimoniale del Fondo risulta di 1.654 mln con un aumento di 115 mln rispetto al deficit dell' inizio anno.

Il Direttore centrale bilanci
e servizi fiscali

Il Direttore generale 

Roma, 01.06.2009

Bilancio Consuntivo 2008

PAGINA BIANCA

STATO PATRIMONIALE del FONDO DI PREV.ZA PER IL CLERO E MINISTRI DI CULTO DELLE CONF.NI DIVERSE				
DALLA CHIESA CATTOLICA				
ATTIVO				
Codice Conto	Denominazione Conto	Consistenza al 31/12/2008	Consistenza al 31/12/2007	VARIAZIONI
B	IMMOBILIZZAZIONI			
II	Immobilizzazioni Materiali			
1	Terreni e fabbricati □			
	Quota di partecipazione all'acquisizione di immobili strumentali adibiti ad uffici	28.253,01	28.291,09	-38,08
	TOTALE	28.253,01	28.291,09	-38,08
		28.253,01	28.291,09	-38,08
C	ATTIVO CIRCOLANTE			
II	Residui attivi □			
Z	Crediti verso iscritti, soci e terzi			
	Crediti per aliquote contributive a carico dei datori di lavoro e/o degli iscritti (all.n.1)	17.374.309,49	15.989.642,92	1.384.666,57
	Crediti per prestazioni da recuperare	790.944,49	933.322,91	-142.378,42
	Fondo svalutazione crediti per prestazioni da recuperare	-355.925,02	-419.995,31	64.070,29
	Fondo svalutazione crediti contributivi	-1.737.430,95	-1.598.964,29	138.466,66
	TOTALE ATTIVO CIRCOLANTE	16.071.898,01	14.904.006,23	1.167.891,78
D	RATEI E RISCONTI			
I	Ratei e risconti			
1	Ratei attivi			
	Ratei attivi (all.n.4)	6.579.334,00	7.541.259,05	-961.925,05
	TOTALE	6.579.334,00	7.541.259,05	-961.925,05
	TOTALE RATEI E RISCONTI	6.579.334,00	7.541.259,05	-961.925,05
	TOTALE ATTIVO	22.679.485,02	22.473.556,37	205.928,65

STATO PATRIMONIALE del FONDO DI PREV.ZA PER IL CLERO E MINISTRI DI CULTO DELLE CONFES.NI DIVERSE				
DALLA CHIESA CATTOLICA				
PASSIVO				
Codice Conto	Denominazione Conto	Consistenza al 31/12/2008	Consistenza al 31/12/2007	VARIAZIONI
A	PATRIMONIO NETTO			
	TOTALE	0,00	0,00	
VIII	Avanzi (Disavanzi) economici portati a nuovo			
1	Avanzi (Disavanzi) economici portati a nuovo			
	Disavanzo economico esercizi precedenti	-1.538.147.332,85	-1.430.575.487,15	-107.571.845,70
	TOTALE	-1.538.147.332,85	-1.430.575.487,15	-107.571.845,70
IX	Avanzo (Disavanzo) economico d'esercizio			
1	Avanzo economico d'esercizio			
	Disavanzo economico d'esercizio	-115.388.437,91	-107.571.845,70	-7.816.592,21
	TOTALE	-115.388.437,91	-107.571.845,70	-7.816.592,21
	TOTALE PATRIMONIO NETTO	-1.653.535.770,76	-1.538.147.332,85	-115.388.437,91
E	DEBITI			
I	Obbligazioni			
10	Debiti verso iscritti, soci e terzi per prestazioni dovute			
	Debiti per le spese per prestazioni istituzionali	1.223.452,57	1.155.996,86	67.455,71
11	Debiti verso lo Stato ed altri soggetti pubblici			
	Debiti verso ex ONPI, art. 1 duodeces legge n. 641/1978	21.749,23	9.545,38	12.203,85
	Debiti verso IPAS per contribuzioni	68.352,97	67.018,67	1.334,30
12	Debiti diversi			
	Debiti in c/c con l'INPS	1.674.723.139,01	1.557.391.600,31	117.331.538,70
	TOTALE	1.676.036.693,78	1.558.624.161,22	117.412.532,56
	TOTALE DEBITI	1.676.036.693,78	1.558.624.161,22	117.412.532,56
F	RATEI E RISCONTI			
I	Ratei passivi			
1	Ratei passivi			
	Ratei passivi	178.562,00	1.996.728,00	-1.818.166,00
	TOTALE	178.562,00	1.996.728,00	-1.818.166,00
	TOTALE RATEI E RISCONTI	178.562,00	1.996.728,00	-1.818.166,00
	TOTALE PASSIVO	22.679.485,02	22.473.556,37	205.928,65

I SINDACI
 MARIA TERESA FERRARO
 LUDOVICO ANSELMI - FRANCESCO CANCELLARO
 DANIELA CARLA' - CARLO CONTE
 MARIANO MARTONE - EMANUELE SFERRA

IL PRESIDENTE
 ANTONIO MASTRAPASQUA

Allegati

PAGINA BIANCA

Allegato n.1

CONTRIBUTI A CARICO DEGLI ISCRITTI

	CONSUNTIVO 2008				CONSUNTIVO 2007	VARIAZIONI
	ACCERTATI	meno: rateo al 31 dicembre 2007	più: rateo al 31 dicembre 2008	T O T A L E (dato economico)		
Contributi ordinari.....	31.633.525,05	7.541.259,05	6.579.334,00	30.671.600,00	30.783.471,87 -	111.871,87
T O T A L E.....	31.633.525,05	7.541.259,05	6.579.334,00	30.671.600,00	30.783.471,87 -	111.871,87

Allegato n.2

DESCRIZIONE	CONSUNTIVO 2008				CONSUNTIVO 2007	VARIAZIONI
	impegnate	meno: rateo al 31/12/2007	più: rateo al 31/12/2008	TOTALE (dato economico)		
Rate di pensioni.....	108.218.742,53	1.996.728,00	178.562,00	106.400.576,53	103.702.827,57	2.697.748,96
meno:						
-contributo Stato di cui all'art.21 della legge n.903/73 e succ.modificazioni.....	6.720.395,00	-	-	6.720.395,00	6.908.226,00	-187.831,00
-contributo Stato di cui all'art.11 DL n.791 convertito nella legge n.54/82.....	1.032.914,00	-	-	1.032.914,00	1.032.914,00	0,00
maggiorazione delle pensioni superiori al trattamento minimo art.1, legge n.544/1988 e art.1 legge n.140/1985	45.048,85	-	-	45.048,85	107.154,53	-62.105,68
-aumento maggiorazioni sociali art.38 L.448/2001.....	95.743,02	-	-	95.743,02	73.982,47	21.760,55
"-Rate di pensione a seguito della totalizzazione dei periodi assicurativi di ai D.Lgs. N.42/2006.....	3.107,34	-	-	-	-	-
-miglioramenti pensionistici di cui all'art.11, 5° comma, L.537/1993.....	260.250,00	-	-	260.250,00	270.000,00	-9.750,00
Onere per l'applicazione in misura intera della perequazione -art. 5 c.6 della Legge n. 127/2007 a favore dei pensionati	16.775,00	-	-	16.775,00	0,00	16.775,00
-somme aggiuntive trat.minimo art.70 L.388/2000	7.660,32	-	-	7.660,32	7.203,40	456,92
prestaz. Aggiuntive a fav. di tit. pens.ne -art.5, 1 comma l.127/2007	1.586.091,43	-	-	1.586.091,43	1.400.801,17	185.290,26
TOTALE.....	98.450.757,57	1.996.728,00	178.562,00	96.635.698,91	93.902.546,00	2.733.152,91

Allegato 3

TRASFERIMENTI PASSIVI

DESCRIZIONE	CONSUNTIVO 2 0 0 8	CONSUNTIVO 2007	VARIAZIONI
ALLO STATO:			
Ministero del Tesoro - art. 1 duodecies della legge n. 641/1978 (gia' contribuzione destinata all'ONPI)	90.734,03	88.962,84	1.771,19
AD ALTRI ENTI:			
- IPAS, per contribuzioni	68.352,97	67.018,67	1.334,30
"- Istituto affari sociali , per contribuzioni	566,53	498,38	68,15
TOTALE	159.653,53	156.479,89	3.173,64

PAGINA BIANCA

Appendice

Evoluzione legislativa e normativa

PAGINA BIANCA

Si riportano le disposizioni normative che hanno influenzato nell'anno 2008 la gestione del Fondo di previdenza del clero e dei ministri di culto delle confessioni religiose diverse dalla cattolica.

L'articolo 1, comma 76, della legge n. 247/2007 ha modificato l'articolo 1, comma 1, del d. lgs. n.42/2006, nella parte in cui prevedeva che l'anzianità contributiva minima necessaria per includere una gestione nella totalizzazione dei periodi assicurativi non potesse essere di durata inferiore a sei anni. La nuova disposizione ha ridotto tale requisito minimo a tre anni.

La legge n. 222 del 29 novembre 2007 di conversione del d.l. n. 159 dell'1.10.2007 all'articolo 34 comma 3 ha apportato alla legge 3 agosto 2004, n. 206 recante norme in materia di vittime del terrorismo o di stragi di tale matrice, le seguenti modificazioni:

a) all'articolo 1, comma 1, e' aggiunto, in fine, il seguente periodo: «Ai fini della presente legge, sono ricomprese fra gli atti di terrorismo le azioni criminose compiute sul territorio nazionale in via ripetitiva, rivolte a soggetti indeterminati e poste in essere in luoghi pubblici o aperti al pubblico»;

b) all'articolo 2, comma 1, le parole da: «si applica» fino alla fine del comma sono sostituite dalle seguenti: «la retribuzione pensionabile va rideterminata incrementando la medesima di una quota del 7,5 per cento»;

Il comma 3-bis dello stesso art. 34 ha stabilito che la decorrenza dei benefici di cui al comma 3 e' la medesima delle disposizioni di cui agli articoli 2 e 3 della legge 3 agosto 2004, n. 206.

L'art. 5, del decreto legge 2 luglio 2007, n. 81, convertito in legge 3 agosto 2007, n. 127, stabilisce che a decorrere dall'anno 2007, a favore dei soggetti con età pari o superiore a sessantaquattro anni, che siano titolari di uno o più trattamenti pensionistici a carico dell'assicurazione generale obbligatoria e delle forme sostitutive, esclusive ed esonerative della medesima, gestite da enti pubblici di previdenza obbligatoria e che soddisfano le altre condizioni previste dal suddetto art. 5, è corrisposta una somma aggiuntiva in funzione

dell'anzianità contributiva complessiva e della gestione di appartenenza a carico della quale è liquidato il trattamento principale. Tale somma aggiuntiva è corrisposta dall'INPS con riferimento all'anno 2007 in sede di erogazione della mensilità di novembre ovvero della tredicesima mensilità e, dall'anno 2008, in sede di erogazione della mensilità di luglio ovvero dell'ultima mensilità corrisposta nell'anno.

Il suddetto art. 5 del d.l. n. 81, ridetermina, con effetto dal 1° gennaio 2008, l'incremento delle pensioni in favore dei soggetti disagiati di cui all'art. 38, commi da 1 a 5, della legge 28 dicembre 2001, n. 448.

Infine, il comma 6 del menzionato art. 5, prevede per il triennio 2008-2010, per le fasce di importo di trattamenti pensionistici comprese tra tre e cinque volte il trattamento minimo INPS, l'indice di rivalutazione automatica delle pensioni è applicato secondo il meccanismo stabilito dall'art. 34, comma 1, della legge 23 dicembre 1998, n. 448, nella misura del 100 per cento.

Il decreto del 20 novembre 2008, emanato dal Ministro dell'economia e delle finanze di concerto con il Ministro del lavoro, della salute e della previdenza sociale, pubblicato sulla Gazzetta ufficiale n. 290 del 12 dicembre 2008, fissa nella misura definitiva dell'1,7 per cento l'aumento di perequazione automatica da attribuire alle pensioni per l'anno 2008.

L'articolo 1, comma 19, della legge n.247 del 2007 ha previsto che, per l'anno 2008, non sia concessa la perequazione automatica alle pensioni il cui importo complessivo annuo sia superiore a 8 volte il trattamento minimo INPS.

L'intero importo delle pensioni che eccedono il limite anzidetto non può essere perequato.

Lo stesso comma 19 contiene una disposizione di salvaguardia secondo la quale le pensioni di importo superiore a 8 volte il trattamento minimo INPS e inferiori a tale limite incrementato della

quota di rivalutazione automatica, l'aumento di rivalutazione per l'anno 2008 è attribuito fino a concorrenza del predetto limite maggiorato.

Sulla Gazzetta Ufficiale n. 283 del 3 dicembre 2008 è stato pubblicato il Decreto Interministeriale del 4 novembre 2008 che aumenta, ai sensi dell'art. 20 della legge 22 dicembre 1973, n. 903, il contributo dovuto per l'anno 2007 dagli iscritti al Fondo clero.

Detto contributo è di euro 1.495,14 annui; tale importo resta provvisoriamente confermato anche per gli anni 2008, 2009 e 2010.

PAGINA BIANCA

Istituto Nazionale della Previdenza Sociale

Assicurazione facoltativa per l'invalidita' e la vecchiaia

Rendiconto dell'anno 2008

PAGINA BIANCA

Relazione del Direttore generale

Il rendiconto dell'anno 2008 è stato redatto secondo gli schemi allegati al D.P.R. 27 febbraio 2003, n.97 – Regolamento concernente l'amministrazione e la contabilità degli enti pubblici di cui alla legge 20 marzo 1975, n.70 – adeguando il sistema contabile amministrativo dell'Istituto ai principi introdotti, tra l'altro, dalla legge 3 aprile 1997, n.94.

Il bilancio della gestione è composto dallo Stato Patrimoniale e dal Conto Economico, le cui poste sono state riclassificate ed indicate secondo un ordine rigoroso. Inoltre, il Conto Economico è redatto in forma "scalare", e non più a "sezioni contrapposte", in conformità agli schemi dei bilanci delle aziende che seguono la normativa civilistica.

Nella tabella che segue si riportano, in forma aggregata, i dati espressi in migliaia di euro relativi al valore della produzione, costo della produzione, proventi e oneri finanziari, rettifiche di valore di attività finanziarie, proventi e oneri straordinari, risultato d'esercizio e disavanzo patrimoniale accertati per il 2008 raffrontati con i corrispondenti dati accertati per il 2007.

SINTESI DELLA SITUAZIONE ECONOMICA E PATRIMONIALE

(in migliaia di euro)

	CONSUNTIVO 2008	CONSUNTIVO 2007	VARIAZIONI
AVANZO/DISAVANZO PATRIMONIALE ALL'INIZIO DELL'ANNO	-14.799	-13.838	-961
VALORE DELLA PRODUZIONE			
PROVENTI E CORRISPETTIVI PER LA PRODUZIONE DELLE PRESTAZIONI E/O SERVIZI			
Quote di partecipazione degli Istituti	134	243	-109
<i>Totale proventi e corrispettivi per la produzione delle prestazioni e/o servizi</i>	134	243	-109
ALTRI RICAVI E PROVENTI			
Entrate non classificabili in altre voci	18	9	9
Recupero contributo in conto Interessi agli Inquilini	(...)	0	(...)
<i>Totale altri ricavi e proventi</i>	18	9	9
- TOTALE VALORE DELLA PRODUZIONE (A)	152	252	-100
COSTO DELLA PRODUZIONE			
COSTI PER ACQUISTO MATERIE PRIME, SUSSIDIARIE, CONSUMO E MERCI			
Spese per prestazioni	-637	-677	40
Poste correttive e compensative di spese correnti - Recupero prestazioni	43	21	22
<i>Totale delle prestazioni istituzionali</i>	-594	-656	62
AMMORTAMENTI E SVALUTAZIONI			
Assegnazione al fondo svalutazione crediti per prestazioni da recuperare	-54	-241	187
ACCANTONAMENTI A FONDI PER ONERI			
Prelevi e assegnazioni a riserve tecniche e fondi per copertura oneri futuri	-69	-2.454	2.385
ONERI DIVERSI DI GESTIONE			
Spese non classificabili in altre voci	-8	-3	-5
Spese di amministrazione	-449	-386	-63
<i>Totale oneri diversi di gestione</i>	-457	-389	-68
- TOTALE COSTO DELLA PRODUZIONE (B)	-1.174	-3.740	2.566
DIFFERENZA TRA VALORE E COSTO DELLA PRODUZIONE (A) + (-B)	-1.022	-3.488	2.466
PROVENTI E ONERI FINANZIARI			
ALTRI PROVENTI FINANZIARI			
Redditi e proventi patrimoniali	709	774	-65
Canone d'uso netto degli immobili strumentali	1	0	1
<i>Totale altri proventi finanziari</i>	710	774	-64
INTERESSI PASSIVI ED ALTRI ONERI FINANZIARI			
Interessi passivi su prestazioni arretrate	-2	-22	20
Interessi passivi sul c/c con l'INPS	-553	-535	-18
<i>Totale interessi passivi ed altri oneri finanziari</i>	-555	-557	2
- TOTALE PROVENTI E ONERI FINANZIARI (C)	155	217	-62
RETTIFICHE DI VALORE DI ATTIVITA' FINANZIARIE			
SVALUTAZIONI ATTIVITA' FINANZIARIE			
Svalutazione titoli	-400	0	-400
- TOTALE RETTIFICHE DI VALORE DI ATTIVITA' FINANZIARIE (D)	-400	0	-400
PROVENTI E ONERI STRAORDINARI			
PROVENTI STRAORDINARI			
Variazioni patrimoniali straordinarie	(...)	2.410	-2.410
SOPRAVVIVENZE ATTIVE E INSUSSISTENZE DEL PASSIVO			
Eliminazione residui passivi	1	0	1
SOPRAVVIVENZE PASSIVE E INSUSSISTENZE DELL'ATTIVO			
Prelievo dal fondo svalutazione crediti per prestazioni da recuperare	74	6	68
Eliminazione residui attivi	-74	-6	-68
<i>Totale sopravvenienze passive e insussistenze dell'attivo</i>	0	0	0
- TOTALE PROVENTI E ONERI STRAORDINARI (E)	1	2.410	-2.409
RISULTATO PRIMA DELLE IMPOSTE (A)+(-B)+(C)+(D)+(E)	-1.266	-861	-405
IMPOSTE DELL'ESERCIZIO	-53	-100	47
- RISULTATO D'ESERCIZIO			
AVANZO / DISAVANZO ECONOMICO	-1.319	-961	-358
AVANZO / DISAVANZO PATRIMONIALE AL TERMINE DELL'ESERCIZIO	-16.118	-14.799	-1.319

Valore della produzione

L'importo è di 152 mgl.

Quote di partecipazione degli iscritti – attengono al gettito contributivo degli iscritti che per l'anno 2008 ammonta a 134 mgl.

Entrate non classificabili in altre voci – riguardano partite di natura eterogenea e sono pari a 18 mgl.

Costo della produzione

Detto valore ammonta a 1,174 mln.

Spese per prestazioni - ammontano a 637 mgl e sono costituite totalmente dalle rate di pensione al netto dei consistenti oneri (3,446 mln) a carico della Gestione per gli interventi assistenziali e di sostegno alle gestioni previdenziali, relativi ai maggiori trattamenti pensionistici erogati a seguito della rivalutazione dei contributi prevista dall'art. 69, comma 5 della Legge 23 dicembre 2000, n. 388.

Ai fini di una più completa informativa, nel prospetto che segue si riassumono i dati relativi alle pensioni esistenti alla fine degli anni 2007 e 2008.

NUMERO E IMPORTI DELLE PENSIONI ESISTENTI ALLA FINE DEGLI ANNI 2007 e 2008

CATEGORIA	NUMERO	IMPORTO ANNUO		IMPORTO MEDIO	
		A carico del Fondo	Nel complesso		
ISCRIZIONI ORDINARIE:					
2007 () Vecchiaia	8.172	428.458	3.815.340	467
) Invalidità	1.744	12.238	115.566	66
	Complesso	9.916	440.696	3.930.906	396
2008 () Vecchiaia	7.402	442.647	3.815.340	515
) Invalidità	1.503	12.313	115.566	77
	Complesso	8.905	454.960	3.930.906	441
FACCHINI:					
2007 () Vecchiaia	21	26.092	55.668	2.651
) Invalidità.....				
) Superstiti.....	6	531	1.165	194
Complesso	27	26.624	56.833	2.105	
2008 () Vecchiaia	21	26.092	56.793	2.704
) Invalidità.....				
) Superstiti.....	6	531	1.165	194
Complesso	27	26.624	57.958	2.147	
GIOCATORI DI CALCIO:					
2007 () Vecchiaia	74	285.477	285.477	3.858
) Invalidità.....	1	235	235	235
) Superstiti.....	10	8.186	8.186	819
Complesso	85	293.898	293.898	3.458	
2008 () Vecchiaia	74	285.477	285.477	3.858
) Invalidità.....	1	235	235	235
) Superstiti.....	10	8.186	8.186	819
Complesso	85	293.898	293.898	3.458	

Per una valutazione sul grado di copertura del gettito contributivo rispetto all'onere per prestazioni, nella tabella che segue si riportano, con riferimento agli ultimi cinque anni, l'ammontare dei contributi e delle prestazioni nonché il relativo rapporto.

Gettito contributivo e spese per prestazioni
(in migliaia di euro)

Anno	Contributi	Prestazioni	Contr./Prest.
2004	40	986	0,0400
2005	60	757	0,0793
2006	149	793	0,1879
2007	243	677	0,3589
2008	134	637	0,2103

Poste correttive e compensative di spese correnti - ammontano a 43 mgl e attengono a recuperi di prestazioni a seguito di ricostituzioni di pensioni ed a riaccréditi da banche e poste.

Spese di amministrazione - pari complessivamente a 449 mgl, comprendono 356 mgl di quota parte delle spese di amministrazione dell'istituto attribuite alla Gestione in base ai criteri previsti dal Regolamento di contabilità e 93 mgl di spese connesse con la gestione e la vendita degli immobili cartolarizzati.

Il prospetto che segue riepiloga le spese di amministrazione per gli anni 2008 e 2007.

SPESE DI AMMINISTRAZIONE

AGGREGATI	CONSUNTIVO 2008	CONSUNTIVO 2007
	(in migliaia di euro)	(in migliaia di euro)
SPESE PER IL PERSONALE..... (dirette e indirette)	258	252
SPESE PER SERVIZI AFFIDATI AD ALTRI ENTI (dirette)		
- Amministrazione postale e Banche.....	25	27
SPESE POSTALI, TELEGRAFICHE E TELEFONICHE.....	6	12
ILLUMINAZIONE, FORZA MOTRICE, RISCALDAMENTO PULIZIA, VIGILANZA MANUTENZ. E ADATTAMENTO STABILI STRUMENTALI.....	19	17
SPESE PER ACCERTAMENTI SANITARI	18	0
SPESE PER I SERVIZI INFORMATICI..... (comprese quote ammortamento)	10	7
ALTRE SPESE (dirette e indirette).....	31	27
TOTALE	367	342
Meno RECUPERI.....	10	11
Meno RESIDUI INSUSSISTENTI PASSIVI.....	1	3
TOTALE NETTO.....	356	328

Proventi e oneri finanziari

L'importo è di 155 mgl.

Redditi e proventi patrimoniali – sono determinati in 709 mgl e si riferiscono alla remunerazione delle disponibilità finanziarie del Fondo investite dall'Istituto secondo i criteri dettati dal vigente Regolamento di contabilità. Le disponibilità riguardano la gestione dei facchini ed ausiliari del traffico e quella dei giocatori di calcio.

Interessi passivi sul conto corrente con l'INPS - pari a 553 mgl attengono agli interessi passivi dovuti dalla Gestione per le iscrizioni ordinarie per le anticipazioni ricevute e regolati al saggio del 4,463 per cento, in conformità ai criteri previsti dal Regolamento di contabilità dell'INPS.

Rettifiche di valore di attività finanziarie

Ammontano a 400 mgl e sono interamente dovute alla perdita per svalutazione di titoli azionari.

Proventi e oneri straordinari

Pari a 1 mgl, sono costituiti principalmente dall'eliminazione di residui passivi per rate di pensione prescritte.

Risultato di esercizio

Il movimento economico dell'anno evidenzia un valore della produzione di 152 mgl ed un costo della produzione di 1,174 mln, con una differenza di 1,022 mln cui si aggiungono proventi e oneri finanziari e straordinari e rettifiche di valore delle attività finanziarie, con un conseguente disavanzo economico di 1,319 mln.

Nel prospetto che segue viene evidenziata la consistenza degli elementi patrimoniali attivi e passivi all'inizio e alla fine del 2008.

	SITUAZIONE PATRIMONIALE (in migliaia di euro)		VARIAZIONI
	31/12/2008	31/12/2007	
ATTIVO			
Immobilizzazioni materiali	11	10	1
Immobilizzazioni finanziarie	27.692	27.731	-39
Residui attivi	405	427	-22
TOTALE ATTIVO	28.108	28.168	-60
PASSIVO			
Debiti	14.298	13.108	1.190
Riserve tecniche	29.928	29.859	69
TOTALE PASSIVO	44.226	42.967	1.259
DISAVANZO PATRIMONIALE	16.118	14.799	1.319

Con riguardo allo Stato Patrimoniale, si riportano di seguito le principali voci dell'attivo e del passivo.

Immobilizzazioni materiali

Quota di partecipazione all'acquisizione di immobili strumentali adibiti ad uffici - L'importo di 11 mgl rappresenta la quota parte del valore degli immobili strumentali dell'Istituto attribuita al Fondo, ai sensi del regolamento di contabilità dell'INPS.

Immobilizzazioni finanziarie

Quota di partecipazione agli investimenti patrimoniali unitari - L'importo di 27,692 mln riguarda la quota di partecipazione del Fondo agli investimenti patrimoniali dell'Istituto in attuazione delle disposizioni contenute nel Regolamento di contabilità.

Residui attivi

Sono rappresentati da crediti per prestazioni da recuperare e ammontano, al netto del relativo fondo di svalutazione, a 405 mgl, con una riduzione di 22 mgl rispetto all'inizio dell'anno.

Debiti

Pari complessivamente a 14,298 mln, attengono per 339 mgl a debiti verso i pensionati per prestazioni istituzionali e per 13,959 mln al debito in conto corrente verso l'INPS, riguardante interamente la Gestione ordinaria.


Riserve tecniche

Salgono a 14,298 mln e riguardano il fondo di riserva per le pensioni da liquidare e il fondo di copertura delle pensioni in essere.

Disavanzo patrimoniale

Alla fine dell'esercizio la Gestione presenta un disavanzo patrimoniale di 16,118 mln con un incremento rispetto all'inizio dell'anno di 1,319 mln.

Il Direttore centrale bilanci
e servizi fiscali



Il Direttore generale



ROTA, 01.05.2009

Rendiconto

PAGINA BIANCA

ASSICURAZIONI FACOLTATIVE PER L'INVALIDITA' E LA VECCHIAIA

STATO PATRIMONIALE AL 31 DICEMBRE 2008

ATTIVO				
Codice Conto	Denominazione Conto	Consistenza al 31/12/2008	Consistenza al 31/12/2007	Variazioni
B	IMMOBILIZZAZIONI			
II	Immobilizzazioni materiali			
1	Terreni e fabbricati			
	Quota di partecipazione all'acquisizione di immobili strumentali adibiti a uffici	10.755,95	10.260,82	495,13
	TOTALE	10.755,95	10.260,82	495,13
III	Immobilizzazioni finanziarie			
4	Crediti finanziari diversi			
	Quote di partecipazione agli investimenti patrimoniali unitari	27.691.868,27	27.731.011,34	-39.143,07
	Crediti diversi	158,89	158,89	0,00
	TOTALE	27.692.027,16	27.731.170,23	-39.143,07
	TOTALE IMMOBILIZZAZIONI	27.702.783,11	27.741.431,05	-38.647,94
C	ATTIVO CIRCOLANTE			
II	Residui attivi			
2	Crediti verso iscritti, soci e terzi			
	Crediti per prestazioni da recuperare	706.531,80	746.598,64	-40.066,84
	Fondo svalutazione crediti per prestazioni da recuperare	-301.124,46	-319.892,27	18.767,81
	TOTALE	405.407,34	426.706,37	-21.299,03
	TOTALE ATTIVO CIRCOLANTE	405.407,34	426.706,37	-21.299,03
	TOTALE ATTIVO	28.108.190,45	28.168.137,42	-59.946,97

PASSIVO				
Codice Conto	Denominazione Conto	Consistenza al 31/12/2008	Consistenza al 31/12/2007	Variazioni
A	PATRIMONIO NETTO			
VIII	Avanzi (Disavanzi) economici portati a nuovo			
1	Avanzi (Disavanzi) economici portati a nuovo			
	Disavanzo economico esercizi precedenti	-14.798.817,11	-13.838.192,26	-960.624,85
	TOTALE	-14.798.817,11	-13.838.192,26	-960.624,85
IX	Avanzo (Disavanzo) economico d'esercizio			
1	Avanzo (Disavanzo) economico d'esercizio			
	Disavanzo economico d'esercizio	-1.319.533,72	-960.624,85	-358.908,87
	TOTALE	-1.319.533,72	-960.624,85	-358.908,87
	TOTALE PATRIMONIO NETTO	-16.118.350,83	-14.798.817,11	-1.319.533,72
E	DEBITI			
I				
10	Debiti			
	Debiti per le spese per prestazioni istituzionali	339.422,17	318.636,60	20.785,57
12	Debiti diversi			
	Debiti in conto corrente verso l'I.N.P.S.	13.958.896,58	12.789.576,67	1.169.319,91
	TOTALE	14.298.318,75	13.108.213,27	1.190.105,48
	TOTALE DEBITI	14.298.318,75	13.108.213,27	1.190.105,48
F	RATEI E RISCONTI			
I				
4	Riserve tecniche			
	Riserve tecniche	29.928.222,53	29.858.741,26	69.481,27
	TOTALE	29.928.222,53	29.858.741,26	69.481,27
	TOTALE RATEI E RISCONTI	29.928.222,53	29.858.741,26	69.481,27
	TOTALE PASSIVO	28.108.190,45	28.168.137,42	-59.946,97

I SINDACI
 MARIA TERESA FERRARO
 LUDOVICO ANSEMI - FRANCESCO CANCELLARO
 DANIELA CARLA' - CARLO CONTE
 MARIANO MARTONE - EMANUELE SFERRA

IL PRESIDENTE
 ANTONIO MASTRAPASQUA

XVI LEGISLATURA — DISEGNI DI LEGGE E RELAZIONI — DOCUMENTI

ASSICURAZIONI FACOLTATIVE PER L'INVALIDITA' E LA VECCHIAIA

RENDICONTO DELL'ANNO 2008

Codice Conto	Denominazione Conto	CONSUNTIVO 2008				CONSUNTIVO 2007	VARIAZIONI
		Iscrizioni ordinarie e rendite vitalizie	Facchini e ausiliari del traffico	Giocatori di calcio	Totale		
CEA.01	VALORE DELLA PRODUZIONE						
	PROVENTI E CORRISPETTIVI PER LA PRODUZIONE DELLE PRESTAZIONI E/O SERVIZI						
	ENTRATE ACCERTATE NELL'ESERCIZIO	133.262,00	1.100,00	0,00	134.362,00	242.822,83	-108.460,83
	Quote di partecipazione degli iscritti					38,91	38,91
	<i>Totale proventi e corrispettivi per la produzione delle prestazioni e/o servizi</i>	133.262,00	1.100,00	0,00	134.362,00	242.822,83	-108.460,83
	ALTRI RICAVI E PROVENTI						
	ENTRATE ACCERTATE NELL'ESERCIZIO	13.510,87	644,90	3.776,14	17.931,91	9.725,00	8.206,91
	Entrate non classificabili in altre voci	1.818	0,00	30,75	1.848,75	0,00	1.848,75
	Recupero contributo in conto interessi poli inquilini	12.518,23	644,90	3.806,89	17.970,02	9.725,00	8.245,02
	<i>Totale altri ricavi proventi</i>	12.518,23	644,90	3.806,89	17.970,02	9.725,00	8.245,02
	TOTALE VALORE DELLA PRODUZIONE (A)	146.780,83	1.744,90	3.806,89	152.332,62	252.547,83	-100.215,21
CEB.05	COSTO DELLA PRODUZIONE						
	COSTI PER ACQUISTO MATERIE PRIME, SUSSIDIARIE, CONSUMO E MERCI						
	PRESTAZIONI ISTITUZIONALI						
	SPESE IMPEGNATE DELL'ESERCIZIO	-447.547,43	-26.623,57	-162.331,90	-636.502,90	-676.542,65	40.039,75
	Spese per prestazioni (all. I)						
	Poste correttive e compensativa di spese correnti:	40.708,20	563,93	1.708,70	42.980,83	20.740,79	22.240,04
	- recupero di prestazioni	-406.839,23	-26.059,64	-160.623,20	-593.522,07	-655.801,86	62.279,79
	<i>Totale delle prestazioni istituzionali</i>	-406.839,23	-26.059,64	-160.623,20	-593.522,07	-655.801,86	62.279,79
	AMMORTAMENTI E SVALUTAZIONI						
	SVALUTAZIONE DEI CREDITI COMPRESI NELL'ATTIVO CIRCOLANTE						
	Assegnazione al fondo svalutazione crediti per prestazioni da recuperare	-54.758,00	0,00	0,00	-54.758,00	-241.288,95	186.530,95
	<i>Totale ammortamenti e svalutazioni</i>	-54.758,00	0,00	0,00	-54.758,00	-241.288,95	186.530,95
	ACCANTONAMENTI AI FONDI PER ONERI						
	Assegnazione al Fondo di riserva per pensioni da liquidare	0,00	0,00	0,00	0,00	-1.218.954,95	1.218.954,95
	Assegnazione al Fondo di copertura pensioni	-65.169,00	-9.085,57	0,00	-74.254,57	-1.384.463,37	1.310.208,80
	Prelievo dal Fondo di copertura pensioni	0,00	0,00	2.209,00	2.209,00	149.059,00	-146.850,00
	Prelievo dal Fondo di riserva per pensioni da liquidare	0,00	0,00	2.564,30	2.564,30	0,00	2.564,30
	<i>Totale accantonamenti ai fondi per oneri</i>	-65.169,00	-9.085,57	4.773,30	-69.481,27	-2.454.359,32	2.384.878,05
	ONERI DIVERSI DI GESTIONE						
	SPESE DI PERTINENZA DELL'ESERCIZIO						
	Uscite varie	-1.504,64	-71,82	-420,54	-1.997,00	-1.936,00	-61,00
	Spese di amministrazione	-268.213,10	-12.802,52	-74.963,56	-355.979,18	-327.667,35	-28.311,83
	Spese per la gestione degli immobili cartolarizzati	-69.897,38	-3.336,38	-19.535,80	-92.769,56	-57.833,39	-34.936,17
	Oneri per il trasferimento allo Stato di economie derivanti da riduzione spese di amministrazione	-39,10	0,00	0,00	-39,10	-46,35	7,25
	Rivalutazione monetaria di prestazioni	0,00	0,00	0,00	0,00	-31,59	31,59
	Contributo in conto interessi poli inquilini	-1.192,72	-176,04	-4.493,94	-5.862,70	-1.321,42	-4.541,28
	<i>Totale oneri diversi di gestione</i>	-340.846,94	-16.388,76	-99.413,84	-456.649,54	-388.836,10	-67.813,44
	TOTALE COSTO DELLA PRODUZIONE (B)	-867.623,17	-51.531,57	-255.263,74	-1.174.418,48	-1.374.408,88	2.565.822,35
	DIFFERENZA TRA VALORE E COSTI DELLA PRODUZIONE (A) + (-B)	-720.842,34	-49.786,67	-251.456,85	-1.022.076,26	-3.487.738,40	2.465.662,14
CEC.01	PROVENTI E ONERI FINANZIARI						
	ALTRI PROVENTI FINANZIARI						
	ENTRATE DI PERTINENZA DELL'ESERCIZIO ACCERTATE NELL'ESERCIZIO						
	Redditi e proventi patrimoniali	0,00	20.881,00	688.418,00	709.299,00	773.556,00	-64.257,00
	Canone d'uso netto degli immobili strumentali adibiti a uffici	553,72	7,33	67,75	628,80	448,84	179,96
	<i>Totale altri proventi finanziari</i>	553,72	20.888,33	688.485,75	709.927,80	774.004,84	-64.077,04
	INTERESSI PASSIVI ED ALTRI ONERI FINANZIARI						
	Interessi passivi su operazioni di credito	-1.878,54	-111,75	-681,37	-2.671,66	-22.253,39	19.581,73
	Interessi passivi sul c/c con l'INPS	-552.566,68	0,00	0,00	-552.566,68	-534.733,60	-17.833,08
	<i>Totale interessi passivi ed altri oneri finanziari</i>	-554.445,22	-111,75	-681,37	-555.238,34	-556.986,99	1.748,65
	TOTALE PROVENTI E ONERI FINANZIARI (C)	-553.891,50	20.776,58	687.804,38	154.689,46	217.017,85	-62.328,39
CED.19	RETTIFICHE DI VALORE DI ATTIVITA' FINANZIARIE						
	SVVALUTAZIONI DI ATTIVITA' FINANZIARIE						
	Svalutazione titoli	0,00	-11.455,19	-389.085,33	-400.540,52	0,00	-400.540,52
	<i>Totale svalutazioni di attività finanziarie</i>	0,00	-11.455,19	-389.085,33	-400.540,52	0,00	-400.540,52
	TOTALE RETTIFICHE DI VALORE DI ATTIVITA' FINANZIARIE (D)	0,00	-11.455,19	-389.085,33	-400.540,52	0,00	-400.540,52
CEE.20	PROVENTI E ONERI STRAORDINARI						
	PROVENTI STRAORDINARI						
	ENTRATE DI PERTINENZA DELL'ESERCIZIO ACCERTATE NELL'ESERCIZIO						
	Plusvalore immobili	30,95	13,82	411,10	455,87	0,00	455,87
	Plusvalore da alienazione titoli	0,00	0,00	0,00	0,00	2.409.761,52	-2.409.761,52
	<i>Totale proventi straordinari</i>	30,95	13,82	411,10	455,87	2.409.761,52	-2.409.305,65
	SOPRAVVIVENZE ATTIVE ED INSUSSISTENZE DEL PASSIVO DERIVANTI DALLA GESTIONE DEI RESIDUI						
	Eliminazione residui passivi per rite di gestione prescritte	802,24	0,00	0,00	802,24	0,00	802,24
	<i>Totale sopravvenienze attive ed insussistenze del passivo derivanti dalla gestione dei residui</i>	802,24	0,00	0,00	802,24	0,00	802,24
	SOPRAVVIVENZE PASSIVE ED INSUSSISTENZE DELL'ATTIVO DERIVANTI DALLA GESTIONE DEI RESIDUI						
	Prelievo dal fondo svalutazione crediti per prestazioni da recuperare	73.525,81	0,00	0,00	73.525,81	5.569,63	67.956,18
	Eliminaz. residui attivi per irrecuper. o insussist. crediti per pensioni da recuperare	-73.525,81	0,00	0,00	-73.525,81	-5.569,63	-67.956,18
	<i>Totale sopravvenienze passive ed insussistenze dell'attivo derivanti dalla gestione dei residui</i>	0,00	0,00	0,00	0,00	0,00	0,00
	TOTALE PROVENTI E ONERI STRAORDINARI (E)	833,19	13,82	411,10	1.258,11	2.409.761,52	-2.408.503,41
	RISULTATO PRIMA DELLE IMPOSTE (A) + (-B) + (C) + (D) + (E)	-1.273.890,65	-40.481,86	47.673,30	-1.266.699,21	-860.959,03	-405.710,18
	IMPOSTE DELL'ESERCIZIO						
	Oneri tributari	-3.588,92	-1.602,29	-47.673,30	-52.864,51	-99.665,82	46.801,31
	<i>Totale imposte dell'esercizio</i>	-3.588,92	-1.602,29	-47.673,30	-52.864,51	-99.665,82	46.801,31
	RISULTATO D'ESERCIZIO	-1.277.479,57	-42.084,15	0,00	-1.319.563,72	-960.624,85	-358.908,87
	AVANZO/DISAVANZO ECONOMICO	-1.277.479,57	-42.084,15	0,00	-1.319.563,72	-960.624,85	-358.908,87

PAGINA BIANCA

Allegato

PAGINA BIANCA

Allegato n.1

SPESE PER PRESTAZIONI ISTITUZIONALI

DESCRIZIONE	CONSUNTIVO 2008	CONSUNTIVO 2007	VARIAZIONI
Rate di pensione complessive:	4.082.209,05	4.555.871,33	-473.662,28
-Iscrizioni ordinarie.....	3.866.301,67	4.337.848,40	-471.546,73
-Facchini e ausiliari del traffico	53.575,48	55.691,02	-2.115,54
-Giocatori di calcio.....	162.331,90	162.331,91	-0,01
meno:			
maggiori trattamenti pens. per rivalutaz. contributi art.69 comma 5, L.388/2000	3.445.706,15	3.879.328,68	-433.622,53
-Iscrizioni ordinarie	3.418.754,24	3.851.490,24	-432.736,00
-Facchini e ausiliari del traffico	26.951,91	27.838,44	-886,53
Rate di pensione a carico del fondo:	636.502,90	676.542,65	-40.039,75
-Iscrizioni ordinarie	447.547,43	486.358,16	-38.810,73
-Facchini e ausiliari del traffico	26.623,57	27.852,58	-1.229,01
-Giocatori di calcio.....	162.331,90	162.331,91	-0,01

PAGINA BIANCA

Appendice

Evoluzione legislativa e normativa

PAGINA BIANCA

La gestione delle Assicurazioni Facoltative è regolata dalla normativa che riguarda:

- l'assicurazione facoltativa di cui al Titolo IV del R.D.L. 4 ottobre 1935, n. 1827;
- l'assicurazione facoltativa dei lavoratori appartenenti alla categoria dei barrocciai, piccoli trasportatori ed ausiliari del traffico, di cui alla tariffa approvata dal Consiglio di Amministrazione nella seduta del 3 aprile 1957;
- l'assicurazione facoltativa dei giocatori di calcio di cui alla convenzione stipulata il 24 febbraio 1960.

Inoltre, la gestione è stata influenzata dalle disposizioni contenute dalla Legge 23 dicembre 2000, n. 388 aventi decorrenza 1° gennaio 2001.

In particolare, l'art. 69, comma 5 della Legge 23 dicembre 2000, n. 388 ha recepito la sentenza della Corte Costituzionale n. 141/89 che aveva dichiarato l'incostituzionalità dell'art. 29, comma 3° della legge 4 aprile 1952, n. 218 nella parte in cui non aveva previsto un meccanismo di adeguamento dell'importo nominale dei contributi versati nell'assicurazione facoltativa dal giorno della sua entrata in vigore, disponendo che i contributi versati dal 1° gennaio 1952 al 31/12/2000 nell'assicurazione facoltativa di cui al titolo IV del regio decreto legge 4 ottobre 1935, n. 1827, convertito, con modificazioni, dalla legge 6 aprile 1936, n. 1155, sono rivalutati, per i periodi antecedenti la liquidazione della pensione e secondo l'anno di versamento, in base ai coefficienti utili ai fini della rivalutazione delle retribuzioni pensionabili, di cui all'art. 3 della Legge 29 maggio 1982, n. 297.

Dal 1° gennaio 2001 i contributi versati nell'assicurazione sono rivalutati annualmente con le modalità appena descritte e da tale data decorrono gli aumenti dei relativi trattamenti pensionistici. Nei confronti degli assicurati al 31 dicembre 2000, all'atto della liquidazione della pensione è necessario procedere alla rivalutazione dei contributi versati dal 1° gennaio 1952 fino alla decorrenza della pensione.

In applicazione della norma in esame devono essere rivalutati i contributi versati dal 1° gennaio 1952 nell'assicurazione facoltativa di cui al titolo IV del regio decreto legge 4 ottobre 1935, n. 1827 fino alla decorrenza della pensione. Per tale rivalutazione devono essere utilizzati i coefficienti di rivalutazione delle retribuzioni e dei redditi validi per la liquidazione della quota di pensione relativa alle anzianità contributive acquisite fino al 31 dicembre 1992. La rivalutazione dei contributi deve essere effettuata, in relazione all'anno di riferimento, sulla base dei coefficienti validi per le pensioni con decorrenza nello stesso anno di decorrenza della pensione facoltativa.

La norma ha come destinatari pensionati ed assicurati:

- dell'assicurazione facoltativa comune,
- delle convenzioni stipulate:
 - il 29 ottobre 1935 per l'assicurazione degli artigiani;
 - il 4 agosto 1951 per l'assicurazione dei venditori ambulanti e rivenditori di giornali;
 - il 24 febbraio 1960 per l'assicurazione dei giocatori di calcio professionisti e semi professionisti;
- della tariffa per l'assicurazione dei lavoratori appartenenti alle categorie dei barrocciai, piccoli autotrasportatori e ausiliari del traffico, dei facchini ed ausiliari.

L'onere per la rivalutazione delle pensioni è posto a carico dello Stato tramite trasferimento dei fondi da parte della Gestione per gli interventi assistenziali e di sostegno alle gestioni previdenziali.

Il decreto del 20 novembre 2008, emanato dal Ministro dell'Economia e delle finanze di concerto con il Ministro del Lavoro, della salute e delle politiche sociali, pubblicato sulla Gazzetta Ufficiale n. 290 del 12 dicembre 2008, ha confermato nella misura definitiva del 1,7 per cento l'aumento di perequazione automatica per l'anno 2008 già applicato in via previsionale.

Istituto Nazionale della Previdenza Sociale

Fondo per la erogazione dei trattamenti previdenziali vari

Rendiconto dell'anno 2008 .

PAGINA BIANCA

Relazione del Direttore generale

L'Istituto, oltre ai Fondi e alle Gestioni per i quali compila specifici e autonomi bilanci, amministra particolari Fondi per la erogazione di trattamenti previdenziali a determinate categorie di soggetti.

I Fondi di cui trattasi sono:

- il Fondo di previdenza degli ex dipendenti dell'INCIS che eroga, ai sensi dell'art. 19 del D.P.R. 30 dicembre 1972, n.1036, il trattamento pensionistico sostitutivo dell'A.G.O. già corrisposto da un apposito fondo esistente in seno al soppresso Istituto nazionale per le case degli impiegati dello Stato;
- il Fondo di previdenza degli ex dipendenti dell'I.S.E.S. che eroga, ai sensi del predetto DPR 1036/1972, il trattamento pensionistico integrativo e di quiescenza già corrisposto da un apposito fondo esistente in seno al soppresso Istituto per lo sviluppo dell'edilizia sociale;
- il Fondo di previdenza per il personale di ruolo dell'IACP di Genova, le cui funzioni sono state trasferite all'INPS con D.P.R. 1° aprile 1978, n.274 a seguito della soppressione del fondo esistente in seno al predetto Istituto, che eroga il trattamento pensionistico sostitutivo dell'A.G.O.;
- il Fondo per le pensioni comunali riscattate, che eroga le pensioni liquidate direttamente dai Comuni ad alcuni loro dipendenti. A seguito di apposite convenzioni stipulate con i singoli Comuni, l'Istituto, a suo tempo, si è assunto l'onere di corrispondere le rate di pensione che matureranno a favore dei suddetti dipendenti, contro il versamento da parte dei Comuni stessi del valore capitale corrispondente alle pensioni liquidate;
- il Fondo per l'assegno vitalizio eredità Pace-Basso-Zanin che eroga un vitalizio ad un parroco che provvede a celebrare funzioni religiose nella cappella di una villa facente parte di detta eredità. Trattasi di un onere modale conseguente alla accettazione dell'eredità.

Il rendiconto dell'anno 2008 è stato redatto secondo gli schemi allegati al D.P.R. 27 febbraio 2003, n.97 – Regolamento concernente l'amministrazione e la contabilità degli enti pubblici di cui alla legge 20 marzo 1975, n.70 – adeguando il sistema contabile amministrativo dell'Istituto ai principi introdotti, tra l'altro, dalla legge 3 aprile 1997, n.94.

Il bilancio della gestione è composto dallo Stato Patrimoniale e dal Conto Economico, le cui poste sono state riclassificate ed indicate secondo un ordine rigoroso. Inoltre, il Conto Economico è redatto in forma "scalare", e non più a "sezioni contrapposte", in conformità agli schemi dei bilanci delle aziende che seguono la normativa civilistica.

Nella tabella che segue si riportano, in forma aggregata, i dati espressi in migliaia di euro relativi al costo della produzione, proventi e oneri finanziari, rettifiche di valore di attività finanziarie, proventi e oneri straordinari, risultato d'esercizio e disavanzo patrimoniale accertati per il 2008 raffrontati con i corrispondenti dati accertati per il 2007.

SINTESI DELLA SITUAZIONE ECONOMICA E PATRIMONIALE

(in migliaia di euro)

	CONSUNTIVO 2008	CONSUNTIVO 2007	VARIAZIONI
AVANZO / DISAVANZO PATRIMONIALE ALL'INIZIO DELL'ESERCIZIO	-114.020	-107.961	-6.059
COSTO DELLA PRODUZIONE			
COSTI PER ACQUISTO MATERIE PRIME, SUSSIDIARIE, CONSUMO E MERCI:			
Prestazioni istituzionali			
Spese per prestazioni	-1.242	-1.301	59
Poste correttive e compensative di spese correnti - <i>Recupero prestazioni</i>	91	47	44
Totale delle prestazioni istituzionali	-1.151	-1.254	103
ACCANTONAMENTI AI FONDI PER ONERI:			
Assegnazioni a fondi per copertura pensioni	-2	-21	19
ONERI DIVERSI DI GESTIONE:			
Spese di amministrazione	-38	-24	-14
Totale oneri diversi di gestione	-38	-24	-14
- TOTALE COSTO DELLA PRODUZIONE (B)	-1.191	-1.299	108
DIFFERENZA TRA VALORE E COSTO DELLA PRODUZIONE	-1.191	-1.299	108
PROVENTI E ONERI FINANZIARI			
ALTRI PROVENTI FINANZIARI:			
Redditi e proventi patrimoniali	5	5	0
Canone d'uso netto degli immobili strumentali	(...)	(...)	(...)
Totale altri proventi finanziari	5	5	0
INTERESSI PASSIVI ED ALTRI ONERI FINANZIARI:			
Oneri finanziari	-5.111	-4.780	-331
- TOTALE PROVENTI E ONERI FINANZIARI (C)	-5.106	-4.775	-331
RETTIFICHE DI VALORE DI ATTIVITA' FINANZIARIE			
SVALUTAZIONI ATTIVITA' FINANZIARIE:			
Svalutazione titoli azionari	-3	0	-3
- TOTALE RETTIFICHE DI VALORE DI ATTIVITA' FINANZIARIE (D)	-3	0	-3
PROVENTI E ONERI STRAORDINARI			
PROVENTI STRAORDINARI	0	16	-16
- TOTALE PROVENTI E ONERI STRAORDINARI (E)	0	16	-16
RISULTATO PRIMA DELLE IMPOSTE (-B) + (C) + (D) + (E)	-6.300	-6.058	-242
IMPOSTE DELL'ESERCIZIO	-2	-1	-1
- RISULTATO D'ESERCIZIO:			
AVANZO / DISAVANZO ECONOMICO	-6.302	-6.059	-243
AVANZO / DISAVANZO PATRIMONIALE AL TERMINE DELL'ESERCIZIO	-120.322	-114.020	-6.302

Costo della produzione

L'importo è di 1,191 mln.

Le spese per prestazioni sono determinate in 1,242 mln, con un decremento di 59 mgl rispetto al consuntivo 2007.

Le poste correttive e compensative di spese correnti, pari a 91 mgl, si riferiscono unicamente ai recuperi di prestazioni effettuati nel corso dell'anno.

Le spese di amministrazione, determinate in 38 mgl, con un aumento di 14 mgl rispetto all'esercizio precedente, comprendono la quota parte delle spese di amministrazione dell'Istituto attribuite in base ai criteri previsti dal Regolamento di contabilità e le spese connesse con la gestione e la vendita degli immobili cartolarizzati.

Proventi e oneri finanziari

Sono pari a 5,106 mln e riguardano principalmente gli interessi passivi per anticipazioni dalle gestioni attive, i quali ammontano a 5,111 mln, con un aumento di 331 mgl rispetto all'esercizio precedente e si suddividono nel modo seguente:

- 3,192 mln per il Fondo per le pensioni agli ex dipendenti dell'INCIS;
- 1,124 mln per il Fondo per le pensioni agli ex dipendenti dell'ISES;
- 795 mgl per il Fondo per le pensioni dell'ex personale dello IACP di Genova.

Rettifiche di valore di attività finanziarie

Ammontano a 3 mgl e sono interamente dovute alla perdita per svalutazione di titoli azionari.


Risultato d'esercizio

Il movimento economico dell'anno evidenzia un costo della produzione di 1,191 mln, cui si aggiungono proventi e oneri finanziari e rettifiche di attività finanziarie, con un conseguente disavanzo di 6,302 mln.


Disavanzo patrimoniale

Alla fine dell'esercizio la consistenza del disavanzo patrimoniale è di 120,322 mln, con un incremento di 6,302 rispetto all'inizio dell'anno.

Il Direttore centrale bilanci
e servizi fiscali



Il Direttore generale



ROMA, 01.06.2009

PAGINA BIANCA

Rendiconto

PAGINA BIANCA

FONDI PER L'EROGAZIONE DI TRATTAMENTI PREVIDENZIALI VARI

STATO PATRIMONIALE AL 31 DICEMBRE 2008

ATTIVO				
Codice Conto	Denominazione Conto	Consistenza al 31/12/2008	Consistenza al 31/12/2007	Variazioni
B	IMMOBILIZZAZIONI			
II	Immobilizzazioni Materiali			
1	Terreni e fabbricati			
	Quota di partecipazione all'acquisizione di Immobili strumentali adibiti a uffici	0,00	630,27	-21,00
	TOTALE	0,00	630,27	-21,00
III	Immobilizzazioni Finanziarie			
4	Crediti finanziari diversi			
	Quota di partecipazione agli investimenti patrimoniali unitari	194.160,94	192.567,05	1.593,89
	TOTALE	194.160,94	192.567,05	1.593,89
	TOTALE IMMOBILIZZAZIONI	194.160,94	193.197,32	963,62
C	ATTIVO CIRCOLANTE			
II	Residui attivi			
2	Crediti verso iscritti, soci e terzi			
	Crediti per prestazioni da recuperare	52.211,04	21.008,43	31.202,61
4	Crediti verso lo Stato ed altri soggetti pubblici			
	Crediti per valori capitali per copertura pens. erogate dai fondi degli enti disciolti	76.167,72	76.167,72	0,00
	TOTALE	128.378,76	97.176,15	31.202,61
IV	Disponibilità liquide			
3	Credito in conto corrente verso l'I.N.P.S.			
		3.136,94	2.982,01	154,93
	TOTALE	3.136,94	2.982,01	154,93
	TOTALE ATTIVO CIRCOLANTE	131.515,70	100.158,16	31.357,54
	TOTALE ATTIVO	325.676,64	293.355,48	32.321,16

PASSIVO				
Codice Conto	Denominazione Conto	Consistenza al 31/12/2008	Consistenza al 31/12/2007	Variazioni
A	PATRIMONIO NETTO			
VIII	Avanzi (Disavanzi) economici portati a nuovo			
1	Avanzi (Disavanzi) economici portati a nuovo			
	Disavanzo economico esercizi precedenti	-114.020.234,82	-107.961.290,76	-6.058.944,06
	TOTALE	-114.020.234,82	-107.961.290,76	-6.058.944,06
IX	Avanzo (Disavanzo) economico d'esercizio			
1	Disavanzo economico d'esercizio	-6.301.874,57	-6.058.944,06	-242.930,51
	Disavanzo economico d'esercizio	-6.301.874,57	-6.058.944,06	-242.930,51
	TOTALE	-6.301.874,57	-6.058.944,06	-242.930,51
	TOTALE PATRIMONIO NETTO	-120.322.109,39	-114.020.234,82	-6.301.874,57
E	DEBITI			
I				
10	Debiti			
	Debiti per le spese per prestazioni istituzionali	101.171,71	99.144,73	2.026,98
12	Debiti diversi			
	Debiti in conto corrente verso l'I.N.P.S.	120.349.316,44	114.018.896,51	6.330.419,93
	TOTALE	120.450.488,15	114.118.041,24	6.332.446,91
	TOTALE DEBITI	120.450.488,15	114.118.041,24	6.332.446,91
F	RATEI E RISCONTI			
I	Ratei passivi			
4	Riserve tecniche			
	Fondo per le pensioni comunali riscattate	194.160,94	192.567,05	1.593,89
	Fondo per l'assegno vitalizio "Pace-Basso-Zanin"	3.136,94	2.982,01	154,93
	TOTALE	197.297,88	195.549,06	1.748,82
	TOTALE RATEI E RISCONTI	197.297,88	195.549,06	1.748,82
	TOTALE PASSIVO	325.676,64	293.355,48	32.321,16

I SINDACI
 MARIA TERESA FERRARO
 LUDOVICO ANSELMI - FRANCESCO CANCELLARO
 DANIELA CARLA' - CARLO CONTE
 MARIANO MARTONE - EMANUELE SFERRA

IL PRESIDENTE
 ANTONIO MASTRAPASQUA

FONDI PER L'EROGAZIONE DI TRATTAMENTI PREVIDENZIALI VARI

RENDICONTO DELL'ANNO 2008

Codice Conto	Denominazione Conto	RENDICONTO ANNO 2008	RENDICONTO ANNO 2007	VARIAZIONI
CEB	COSTO DELLA PRODUZIONE			
CEB.06	COSTI PER ACQUISTO MATERIE PRIME, SUSSIDIARIE, CONSUMO E MERCI			
CEB.06.a	PRESTAZIONI ISTITUZIONALI			
	SPESE IMPEGNATE DELL'ESERCIZIO			
	Spese per prestazioni:			
	- rate di pensione	-1.242.475,38	-1.301.162,22	58.686,84
	- altre prestazioni	0,00	-227,92	227,92
	Poste correttive e compensative di spese correnti (recupero di prestazioni)	90.814,24	47.068,63	43.745,61
	Totale delle prestazioni istituzionali	-1.151.661,14	-1.254.321,51	102.660,37
CEB.13	ACCANTONAMENTI AI FONDI PER ONERI			
	Assegnazioni a fondi per copertura pensioni	-1.748,82	-21.107,16	19.358,34
	Prelevi da fondi	0,00	72,99	-72,99
	Totale accantonamenti ai fondi per oneri	-1.748,82	-21.034,17	19.285,35
CEB.14	ONERI DIVERSI DI GESTIONE			
	SPESE DI PERTINENZA DELL'ESERCIZIO			
	Spese di amministrazione	-37.224,67	-23.683,97	-13.540,70
	Spese per la gestione degli immobili cartolarizzati	-246,38	-153,59	-92,79
	Onere per trasferim. allo Stato delle economie derivanti da riduzione spese di amministrazione	0,00	0,00	0,00
	Totale oneri diversi di gestione	-37.486,62	-23.837,56	-13.649,06
	TOTALE COSTI DELLA PRODUZIONE (B)	-1.190.896,58	-1.299.193,24	108.296,66
	DIFFERENZA TRA VALORE E COSTI DELLA PRODUZIONE	-1.190.896,58	-1.299.193,24	108.296,66
CEC	PROVENTI E ONERI FINANZIARI			
CEC.16	ALTRI PROVENTI FINANZIARI			
	ENTRATE DI PERTINENZA DELL'ESERCIZIO ACCERTATE NELL'ESERCIZIO			
	Redditi e proventi patrimoniali	5.091,93	5.435,93	-344,00
	Canone d'uso netto immobili strumentali adibiti a uffici	52,16	27,57	24,59
	Totale altri proventi finanziari	5.144,09	5.463,50	-319,41
CEC.17	INTERESSI PASSIVI ED ALTRI ONERI FINANZIARI			
	Interessi passivi per anticipazioni dalle gestioni attive	-5.111.446,32	-4.780.215,58	-331.230,74
	Totale interessi passivi ed altri oneri finanziari	-5.111.446,32	-4.780.215,58	-331.230,74
	TOTALE PROVENTI E ONERI FINANZIARI (C)	-5.106.302,23	-4.774.752,08	-331.550,15
CED	RETTIFICHE DI VALORE DI ATTIVITA' FINANZIARIE			
CED.19	SVALUTAZIONE ATTIVITA' FINANZIARIE			
	Svalutazione titoli azionari	-2.808,89	0,00	-2.808,89
	Totale rettifiche di valore di attività finanziarie	-2.808,89	0,00	-2.808,89
	TOTALE RETTIFICHE DI VALORE DI ATTIVITA' FINANZIARIE (D)	-2.808,89	0,00	-2.808,89
CEE	PROVENTI E ONERI STRAORDINARI			
CEE.20	PROVENTI STRAORDINARI			
	ENTRATE DI PERTINENZA DELL'ESERCIZIO ACCERTATE NELL'ESERCIZIO			
	Plusvalore da alienazione titoli	0,00	16.442,75	-16.442,75
	Totale proventi straordinari	0,00	16.442,75	-16.442,75
	TOTALE PROVENTI E ONERI STRAORDINARI (E)	0,00	16.442,75	-16.442,75
	RISULTATO PRIMA DELLE IMPOSTE (-B) + (-C) + (D) + (E)	-6.300.007,70	-6.057.502,57	-242.505,13
	IMPOSTE DELL'ESERCIZIO			
	Oneri tributari	-1.866,87	-1.441,49	-425,38
	Totale imposte dell'esercizio	-1.866,87	-1.441,49	-425,38
	RISULTATO D'ESERCIZIO	-6.301.874,57	-6.058.944,06	-242.930,51
	DISAVANZO ECONOMICO	-6.301.874,57	-6.058.944,06	-242.930,51

PAGINA BIANCA

Allegato

PAGINA BIANCA

ALLEGATO

CONTO ECONOMICO - ENTRATE

	ENTRATE					DISAVANZI DI ESERCIZIO	TOTALE A PAREGGIO
	Redditi patrimoniali	Poste correttive uscite	Canone d'uso netto	Prelievo da fondi	TOTALE ENTRATE		
Fondo per le pensioni agli ex dipendenti dell'INCIS.....	0,00	89.224,85	22,56	0,00	89.247,41	3.928.948,85	4.018.196,26
Fondo per le pensioni agli ex dipendenti dell'ISES.....	0,00	1.024,49	13,20	0,00	1.037,69	1.383.422,50	1.384.460,19
Fondo per le pensioni dell'ex personale dell'IACP di Genova.....	0,00	564,90	16,40	0,00	581,30	989.503,22	990.084,52
Fondo per le pensioni comunali riscattate.....	4.937,00	0,00	0,00	0,00	4.937,00	0,00	4.937,00
Fondo per l'assegno vitalizio eredità Pace-Basso-Zanin.....	154,93	0,00	0,00	0,00	154,93	0,00	154,93
TOTALE.....	5.091,93	90.814,24	52,16	0,00	95.958,33	6.301.874,57	6.397.832,90

segue ALLEGATO

CONTO ECONOMICO - USCITE

	USCITE											TOTALE PAREGGIO
	PRESTAZIONI		Spese di amministrazione	Oneri finanziari	Uscite varie	Interessi passivi per anticipazioni da gestioni attive	Svalutazione titoli azionari	Oneri tributari	Assestaz. a fondi	Contributo c. interessi inquinati	TOTALE USCITE	
	Rate di pensione*	Altre prestazioni										
Fondo per le pensioni agli ex dipendenti dell'INCLIS.....	809.062,69	0,00	16.102,80	0,00	0,00	3.192.338,72	0,00	692,05	0,00	0,00	4.018.196,26	4.018.196,26
Fondo per le pensioni agli ex dipendenti dell'ISES.....	250.483,38	0,00	9.417,52	0,00	0,00	1.124.154,72	0,00	404,57	0,00	0,00	1.384.460,19	1.384.460,19
Fondo per le pensioni dell'ex personale dell'IACP di Genova.....	182.929,31	0,00	11.704,35	0,00	0,00	794.952,88	0,00	497,98	0,00	0,00	990.084,52	990.084,52
Fondo per le pensioni comunali riscattate.....	0,00	0,00	246,38	0,00	0,00	0,00	2.808,89	272,27	1.593,89	15,57	4.937,00	4.937,00
Fondo per l'assestato vitalizio eredità Pace-Basso-Zanini.....	0,00	0,00	0,00	0,00	0,00	0,00	0,00	0,00	154,93	0,00	154,93	154,93
TOTALE.....	1.242.475,38	0,00	37.471,05	0,00	0,00	5.111.446,32	2.808,89	1.866,87	1.748,82	15,57	6.397.832,90	6.397.832,90

*l'importo è al netto di 14.754,97 euro posti a carico della gestione degli interventi assistenziali e di sostegno alle gestioni previdenziali per la perequazione automatica ex art. 69 L388/2000
IndS: 10.328,16 ISES: 3.134,35 IACP:1.292,46

Appendice

Evoluzione legislativa e normativa

PAGINA BIANCA

Fondo di previdenza ex dipendenti INCIS

Il rendiconto dell'anno 2008 è stato predisposto sulla base delle vigenti disposizioni legislative che interessano il Fondo di previdenza per gli ex dipendenti INCIS.

Le pensioni in carico al Fondo sono indicizzate con lo stesso sistema previsto per gli ex dipendenti dell'Istituto, in applicazione della Delibera del Consiglio di Amministrazione n. 164 del 25 luglio 1980.

L'art. 59, comma 4 della Legge 27 dicembre 1997, n. 449 ha abolito dal 1° gennaio 1998, il sistema di adeguamento delle pensioni collegato all'evoluzione delle retribuzioni del personale in servizio disponendo, in sostituzione, l'applicazione del sistema di perequazione automatica previsto dalla normativa in vigore nell'Assicurazione Generale Obbligatoria.

Fondo di previdenza ex dipendenti IACP di Genova

Il rendiconto dell'anno 2008 è stato predisposto sulla base delle vigenti disposizioni legislative che regolano il Fondo di previdenza ex dipendenti IACP di Genova.

La delibera del Consiglio di Amministrazione n. 224 del 30 ottobre 1981 aveva stabilito che la rivalutazione dei trattamenti pensionistici dovesse essere effettuata con le stesse norme in vigore presso l'assicurazione generale obbligatoria; principio confermato dall'art. 59, comma 4 della Legge 27 dicembre 1997, n. 449. Pertanto le prestazioni erogate dal Fondo sono rivalutate secondo il meccanismo di perequazione automatica delle pensioni stabilito dall'art. 69, comma 1 della legge 23 dicembre 2000, n. 388 con decorrenza 1° gennaio 2001 e già illustrato per il Fondo di Previdenza ex dipendenti INCIS.

Fondo di previdenza ex dipendenti ISES

Il rendiconto dell'anno 2008 è stato predisposto sulla base delle specifiche disposizioni legislative che regolano il Fondo di previdenza per gli ex dipendenti ISES.

Le pensioni in carico al Fondo erano indicizzate con lo stesso sistema previsto per gli ex dipendenti dell'Istituto, in applicazione della Delibera del Consiglio di Amministrazione n. 164 del 25 luglio 1980.

L'art. 59, comma 4 della Legge 27 dicembre 1997, n. 449 ha abolito dal 1° gennaio 1998, il sistema di adeguamento delle pensioni collegato all'evoluzione delle retribuzioni del personale in servizio disponendo, in sostituzione, l'applicazione del sistema di perequazione automatica previsto dalla normativa in vigore nell'Assicurazione Generale Obbligatoria.

Le prestazioni erogate dal Fondo sono rivalutate secondo il meccanismo di perequazione automatica delle pensioni stabilito dall'art. 69, comma 1 della legge 23 dicembre 2000, n. 388, con decorrenza 1° gennaio 2001.

Il decreto del 20 novembre 2008, emanato dal Ministro dell'Economia e delle finanze di concerto con il Ministro del Lavoro, della salute e delle politiche sociali, pubblicato sulla Gazzetta Ufficiale n. 290 del 12 dicembre 2008, ha confermato nella misura definitiva del 1,7 per cento l'aumento di perequazione automatica per l'anno 2008 già applicato in via previsionale.

Istituto Nazionale della Previdenza Sociale

**Gestione per l'erogazione del trattamento speciale di disoccupazione a
favore dei lavoratori frontalieri italiani in Svizzera**

Rendiconto dell'anno 2008

PAGINA BIANCA

Relazione del Direttore generale

Il rendiconto relativo all'esercizio 2008 della Gestione per l'erogazione del trattamento speciale di disoccupazione a favore dei lavoratori frontalieri di cui alla Legge 12 giugno 1984, n. 228, modificata dalla legge 5 giugno 1997, n. 147 presenta a fine esercizio, un'assegnazione al fondo di riserva per la copertura di futuri risultati di gestione di 19.971 mln (21,055 mln nell'esercizio 2007), in applicazione dell'art. 8, comma 2, della legge n.147/1997.

A tale operazione consegue una ordinaria situazione di pareggio di bilancio.

Al fine di consentire una valutazione tendenziale della Gestione, nella tabella che segue si riportano i risultati dei rendiconti relativi all'ultimo quinquennio.

Risultato di esercizio e situazione patrimoniale
(in migliaia di euro)

Anni	Entrate	Prelievo dal fondo	Totale entrate	Uscite	Assegnazione al fondo	Totale uscite	Patrimonio fondo al 31/12
2004	35.019	0	35.019	18.031	16.988	35.019	346.251
2005	37.691	0	37.691	27.330	10.361	37.691	356.612
2006	39.939	3.656	43.595	43.595	0	43.595	352.956
2007	48.107	0	48.107	27.052	21.055	48.107	374.011
2008	49.887	0	49.887	29.916	19.971	49.877	393.982

Il commento delle poste di bilancio segue il nuovo prospetto di sintesi della situazione economico patrimoniale, riportato nella pagina successiva, redatto sulla base del nuovo conto economico "a scalare" introdotto dal D.P.R. 27 febbraio 2003, n. 97.

SINTESI DELLA SITUAZIONE ECONOMICA E FINANZIARIA

(IN MIGLIAIA DI EURO)

	CONSUNTIVO 2008	CONSUNTIVO 2007	VARIAZIONI
RISERVA OBBLIGATORIA ALL'INIZIO DELL'ESERCIZIO	374.011	356.612	17.399
VALORE DELLA PRODUZIONE			
PROVENTI E CORRISPETTIVI PER LA PRODUZIONE DELLE PRESTAZIONI E/O SERVIZI:			
Aliquote contributive a carico dei datori di lavoro e/o degli iscritti	40.918	31.010	9.908
Poste correttive e compensative di entrate correnti - Rimborso di contributi	-14	-10	-4
Totale proventi e corrispettivi per la produzione delle prestazioni e/o servizi	40.904	31.000	9.904
ALTRI RICAVI E PROVENTI:			
ENTRATE ACCERTATE NELL'ESERCIZIO			
Entrate non classificabili in altre voci	4	15	-11
Totale altri ricavi e proventi	4	15	-11
- TOTALE VALORE DELLA PRODUZIONE (A)	40.908	31.015	9.893
COSTO DELLA PRODUZIONE			
COSTI PER ACQUISTO MATERIE PRIME, SUSSIDIARIE, CONSUMO E MERCÌ:			
Spese per prestazioni	-13.381	-13.258	-123
Poste correttive e compensative di spese correnti - Recupero prestazioni	221	77	144
Totale delle prestazioni Istituzionali	-13.160	-13.181	21
AMMORTAMENTI E SVALLUTAZIONI			
Assegnazione al fondo svalutazione crediti per prestazioni da recuperare	-19	-14	-5
Totale ammortamenti e svalutazioni	-19	-14	-5
ONERI DIVERSI DI GESTIONE:			
Trasferimenti passivi	-10.228	-12.253	2.025
Spese amministrazione	-223	-197	-26
Oneri trasferimento allo Stato economie derivanti da riduzione spese amm.ne
Oneri contributo c/interessi sui mutui ai condutt. per acquisto immob. dell'istituto
Totale oneri diversi di gestione	-10.451	-12.450	1.999
TOTALE COSTI DELLA PRODUZIONE (B)	-23.630	-25.645	2.015
DIFFERENZA TRA VALORE E COSTI DELLA PRODUZIONE (A) + (-B)	17.278	5.370	11.908
PROVENTI E ONERI FINANZIARI			
ALTRI PROVENTI FINANZIARI:			
Redditi e proventi patrimoniali	8.706	10.123	-1.417
Canone d'uso netto degli immobili strumentali
Totale altri proventi finanziari	8.706	10.123	-1.417
ALTRI ONERI FINANZIARI:			
Interessi Passivi	-8	-1	-7
Totale altri oneri finanziari	-8	-1	-7
RETTIFICHE VALORI ATTIVITA' FINANZIARIE:			
Svalutazione titoli	-5.505	0	-5.505
Totale rettifiche valori attività finanziarie	-5.505	0	-5.505
TOTALE PROVENTI E ONERI FINANZIARI (C)	3.193	10.122	-6.922
PROVENTI E ONERI STRAORDINARI			
PROVENTI STRAORDINARI			
Plusvalore titoli	0	6.879	-6.879
Totale proventi straordinari	0	6.879	-6.879
ONERI STRAORDINARI			
Prelevi dal fondo svalutazione crediti per prestazioni da recuperare	38	3	35
Eliminazione residui attivi per rate di pensione da recuperare	-38	-3	-35
Totale oneri straordinari	0	0	0
TOTALE PROVENTI E ONERI STRAORDINARI (E)	0	6.879	-6.879
RISULTATO PRIMA DELLE IMPOSTE (A)+(-B)+(- C)+(-E)	20.471	22.371	-1.893
IMPOSTE DELL'ESERCIZIO	-500	-1.316	816
ASSEGNAZIONE E PRELIEVI DA RISERVE LEGALI:			
Assegnazione e prelievi dalle riserve legali	19.971	21.055	-1.084
RISERVA OBBLIGATORIA ALLA FINE DELL'ESERCIZIO	393.982	374.011	19.971

Valore della produzione – 40,908 mln

Proventi e corrispettivi per la produzione delle prestazioni e/o servizi – Le “aliquote contributive a carico dei datori di lavoro” sono quantificate in 40,918 mln e, come evidenziato nell'allegato n.1, attengono ai contributi che l'Ente Svizzero trasferisce a titolo di retrocessione finanziaria per la copertura del rischio di disoccupazione totale dei lavoratori frontalieri italiani in Svizzera.

A rettifica della suindicata voce, si evidenziano le “Poste correttive e compensative delle entrate” (14 mgl), che attengono agli oneri conseguenti la riduzione contributiva a favore dei datori di lavoro che assumono lavoratori frontalieri in mobilità di cui all'art. 4, comma 4 della legge n. 147/1997.

Altri ricavi e proventi – Le “entrate non classificabili in altre voci” ammontano a 4 mgl.

Costo della produzione – 23,630 mln

Costi per acquisto materie prime, sussidiarie, consumo e merci – Le “Spese per prestazioni” si riferiscono all'onere per il trattamento speciale di disoccupazione e ai relativi trattamenti di famiglia in favore dei lavoratori frontalieri licenziati in Svizzera, che per l'esercizio in esame è di 13,381 mln, come esposto nell'allegato n. 2.

A rettifica della voce suesposta, occorre segnalare le “Poste correttive e compensative delle uscite” che ammontano a 221 mgl e riguardano i recuperi di prestazioni indebite.

Ammortamenti e svalutazioni – L'assegnazione al fondo svalutazione crediti per prestazioni da recuperare è stata determinata in 19 mgl.

Oneri diversi di gestione – Riguardano principalmente:

- i trasferimenti passivi, quantificati in 10,228 mln, rappresentano l'onere a carico della Gestione, per il trasferimento al Fondo pensioni lavoratori dipendenti dei contributi figurativi per la copertura dei periodi di disoccupazione indennizzata;

- le Spese di amministrazione, rilevate complessivamente in 223 mgl, per 221 mgl sono la quota parte delle spese di amministrazione complessive dell'Istituto, attribuite alle Gestioni in base ai criteri previsti dall'art. 57 del vigente Regolamento di Amministrazione e Contabilità e per 2 mgl sono le "Spese di amministrazione relative agli immobili cartolarizzati" che attengono ai costi, sostenuti direttamente dall'Istituto o, per suo conto, dalle Società alle quali è stata affidata la gestione tecnico amministrativa e commerciale degli immobili cartolarizzati.

Nella tabella che segue sono riepilogate, per grandi aggregati, le spese di amministrazione dell'esercizio 2008 raffrontate con quelle del 2007.

Aggregati	2008	2007
	(in migliaia di euro)	
Spese per il personale (dirette e indirette)	141	139
Spese postali, telegrafiche e telefoniche	4	4
Illuminazione, forza motrice, riscaldamento, pulizia, vigilanza, manut/ne e adattamento stabili	12	10
Spese per accertamenti sanitari	0	0
Spese legali	0	0
Spese per servizi informatici (comprese quote ammortamento)	52	33
Altre spese	19	20
Totale	228	206
meno recuperi	6	6
meno residui insussistenti	1	4
Totale netto	221	196

Proventi e oneri finanziari - 3,193 mln

Altri proventi finanziari, comprendono i "Redditi e proventi patrimoniali" (8,706 mln), e si riferiscono interamente agli interessi attivi relativi alle disponibilità finanziarie della Gestione, utilizzate dall'Istituto e remunerate secondo i criteri stabiliti dal vigente Regolamento per l'amministrazione e la contabilità dell'INPS.

Dal prospetto che segue, nel quale vengono evidenziate le diverse forme di impiego con i relativi rendimenti, si evince che le disponibilità della gestione sono state utilizzate prevalentemente negli investimenti in Tesoreria e nei conti correnti bancari.

DESCRIZIONE	IMPIEGHI	REDDITI	SAGGI
Disponibilità in c/c bancari	110.463.573,51	1.529.212,00	1,38
Investimenti in Tesoreria	123.040.190,70	3.423.713,00	2,78
Impieghi mobiliari e immobiliari	31.114.047,16	1.318.438,45	4,24
Prestiti - Art.59 DPR 509/79	89.005.297,53	2.432.292,00	2,73
Totale	353.623.108,90	8.703.655,45	2,46

Nella voce Rettifiche valori attività finanziarie è stata iscritta la perdita su titoli per 5,505 mln conseguente alla svalutazione titoli rilevata al 31/12/2008.

Infine, è da evidenziare la voce relativa alle "Imposte dell'esercizio", iscritta in bilancio per 0,500 mln, riguarda gli oneri sui redditi derivanti dagli investimenti patrimoniali per prestiti e mutui edilizi erogati al personale dipendente, ai sensi dell'art. 59 del D.P.R. n. 509/1979, e l'IRAP, Imposta Regionale sulle Attività Produttive, istituita con Decreto legislativo n. 446 del 15 dicembre 1997.

Assegnazione al fondo di riserva - Le risultanze economiche dell'esercizio 2008, hanno determinato un'assegnazione di 19,971 mln all'apposito fondo di riserva legale, destinato a garantire la copertura di futuri disavanzi di gestione (art. 8, comma 2 della legge n. 147/1997), la cui consistenza al 31.12.2008 è pari a 393,982 mln.

Nel prospetto che segue, vengono poste a raffronto le consistenze patrimoniali della gestione all'inizio e alla fine dell'esercizio.


(in migliaia di euro)

	STATO PATRIMONIALE		VARIAZIONI
	al 31dicembre 2008	al 31dicembre 2007	
<u>ATTIVO</u>			
IMMOBILIZZAZIONI			
Immobilizzazioni Materiali			
Terreni e fabbricati	5	5	0
Immobilizzazioni Finanziarie			
Crediti finanziari diversi	379.576	362.187	17.389
TOTALE IMMOBILIZZAZIONI	379.581	362.192	17.389
ATTIVO CIRCOLANTE			
Residui attivi			
- Crediti verso utenti, clienti, ecc.	127	163	-36
Totale	127	163	-36
Disponibilità			
- Credito in c/c verso l'INPS	0	0	
Totale	0	0	0
TOTALE ATTIVO CIRCOLANTE	127	163	-36
RATEI E RISCONTI			
Ratei attivi	28.321	27.324	997
TOTALE ATTIVO	408.029	389.679	18.350
<u>PASSIVO</u>			
PATRIMONIO NETTO			
Riserve obbligatorie e derivanti da leggi			
- Riserve obbligatorie	393.982	374.011	19.971
TOTALE PATRIMONIO NETTO	393.982	374.011	19.971
DEBITI			
- Debiti verso iscritti, soci e terzi per prestazioni dovute			
	0	10	-10
Totale	0	10	-10
RATEI E RISCONTI			
Ratei passivi	14.047	15.658	-1.611
TOTALE PASSIVO	408.029	389.679	18.350

In relazione alla consistenza finale delle principali voci costituenti la situazione patrimoniale, si evidenziano, fra le voci dell'Attivo: nelle Immobilizzazioni Finanziarie i "Crediti finanziari diversi" (379,576 mln) rappresentati dalla " quota di partecipazione agli investimenti patrimoniali unitari" che riguarda una parte dei fondi disponibili destinata alla partecipazione agli impieghi patrimoniali unitari effettuati dall'Istituto, nell'Attivo Circolante i "Residui Attivi" (127 mgl) che si riferiscono ai "Crediti verso gli iscritti, soci e terzi" e i "Ratei Attivi" (28,321 mln) che corrispondono alle somme dovute dall'Ente assicuratore Svizzero, e che troveranno la loro manifestazione finanziaria nell'esercizio successivo.

Fra le voci del Passivo si evidenziano i "Ratei Passivi" iscritti per 14,046 mln e il "Patrimonio netto" costituito interamente dal fondo di riserva di cui all'art.8, lett. a) della legge n.147/1997, il cui ammontare, a fine esercizio 2008, è di 393,982 mln, per l'assegnazione effettuata nell'anno di 19,971 mln.

Il Direttore centrale bilanci
e servizi fiscali



Il Direttore generale

ROMA, 01.06.2009

RENDICONTO

PAGINA BIANCA

**GESTIONE PER L'EROGAZIONE DEL TRATTAMENTO SPECIALE DI DISOCCUPAZIONE
A FAVORE DEI LAVORATORI FRONTALIERI IN SVIZZERA**

STATO PATRIMONIALE AL 31 DICEMBRE 2008

ATTIVO				
Codice Conto	Denominazione Conto	Consistenza al 31/12/2008	Consistenza al 31/12/2007	Variazioni
B	IMMOBILIZZAZIONI			
II	Immobilizzazioni Materiali			
1	Terreni e fabbricati			
	Quota di partecipazione all'acquisizione di imm.li strumentali	5.342,57	5.233,28	109,29
	TOTALE	5.342,57	5.233,28	109,29
III	Immobilizzazioni Finanziarie			
4	Crediti finanziari diversi			
	Quota di Partecipaz. agli Inv. Patrimoniali Unitari	379.575.758,59	362.187.405,60	17.388.352,99
	TOTALE	379.575.758,59	362.187.405,60	17.388.352,99
	TOTALE IMMOBILIZZAZIONI	379.581.101,16	362.192.638,88	17.388.462,28
C	ATTIVO CIRCOLANTE			
II	Residui attivi			
2	Crediti verso iscritti, soci e terzi			
	Crediti per poste correttive e compensative di spese correnti	195.200,87	250.531,51	-55.330,64
	Fondo svalutazione crediti per prestazioni da recuperare	-68.320,30	-87.686,03	19.365,73
IV	Disponibilità			
3	Rapporti c/c tra le gestioni e la gest. per la produzione	0,00	0,00	0,00
	TOTALE	126.880,57	162.845,48	-35.964,91
	TOTALE ATTIVO CIRCOLANTE	126.880,57	162.845,48	-35.964,91
D	RATEI E RISCONTI			
I	Ratei e risconti			
1	Ratei attivi			
	Ratei attivi	28.321.396,58	27.324.329,69	997.066,89
	TOTALE	28.321.396,58	27.324.329,69	997.066,89
	TOTALE RATEI E RISCONTI	28.321.396,58	27.324.329,69	997.066,89
	TOTALE ATTIVO	408.029.378,31	389.679.814,05	18.349.564,26

**GESTIONE PER L'EROGAZIONE DEL TRATTAMENTO SPECIALE DI DISOCCUPAZIONE
A FAVORE DEI LAVORATORI FRONTALIERI IN SVIZZERA**

STATO PATRIMONIALE AL 31 DICEMBRE 2008

PASSIVO				
Codice Conto	Denominazione Conto	Consistenza al 31/12/2008	Consistenza al 31/12/2007	Variazioni
A	PATRIMONIO NETTO			
II	Riserve obbligatorie e derivanti da legge			
1	Riserve obbligatorie e derivanti da legge			
	Riserve obbligatorie	393.982.662,56	374.011.832,63	19.970.829,93
	TOTALE	393.982.662,56	374.011.832,63	19.970.829,93
	TOTALE FONDI PER RISCHI ED ONERI	393.982.662,56	374.011.832,63	19.970.829,93
E	DEBITI			
10	Debiti verso iscritti, soci e terzi per prestazioni dovute			
	Debiti per le spese per prestazioni Istituzionali	0,00	10.121,05	-10.121,05
	TOTALE	0,00	10.121,05	-10.121,05
	TOTALE DEBITI	0,00	10.121,05	-10.121,05
F	RATEI E RISCOINTI			
I	Ratei passivi			
1	Ratei passivi			
	Ratei passivi	14.046.715,75	15.657.860,37	-1.611.144,62
	TOTALE	14.046.715,75	15.657.860,37	-1.611.144,62
	TOTALE RATEI E RISCOINTI	14.046.715,75	15.657.860,37	-1.611.144,62
	TOTALE PASSIVO	408.029.378,31	389.679.814,05	18.349.564,26

I SINDACI
MARIA TERESA FERRARO
LUDOVICO ANSELMI - FRANCESCO CANCELLARO - DANIELA CARLA'
CARLO CONTE - MARIANO MARTONE - EMANUELE SFERRA

IL PRESIDENTE
ANTONIO MASTRAPASQUA

XVI LEGISLATURA — DISEGNI DI LEGGE E RELAZIONI — DOCUMENTI

GESTIONE PER L'EROGAZIONE DEL TRATTAMENTO SPECIALE DI DISOCCUPAZIONE
A FAVORE DEI LAVORATORI FRONTALIERI ITALIANI IN SVIZZERA
BILANCIO CONSUNTIVO 2008

		CONSUNTIVO 2008	CONSUNTIVO 2007	VARIAZIONI
A	VALORE DELLA PRODUZIONE			
A.01	PROVENTI E CORRISPETTIVI PER LA PRODUZIONE DELLE PRESTAZIONI E/O SERVIZI ENTRATE ACCERTATE NELL'ESERCIZIO			
	Aliquote contributive a carico dei datori di lavoro e/o degli iscritti	39.921.222,41	31.718.682,86	8.202.539,55
	Poste correttive e compensative di entrate correnti	-14.399,09	-9.664,68	-4.734,41
	RETTIFICA DELLE ENTRATE ACCERTATE NELL'ESERCIZIO CON I MOVIMENTI DEI RATEI E DEI RISCOINTI			
	Contributi a carico dei datori di lavoro e/o degli iscritti (storno ratei attivi iniziali)	-27.324.329,69	-28.033.638,35	709.308,66
	Contributi a carico dei datori di lavoro e/o degli iscritti (ratei attivi finali)	28.321.396,58	27.324.329,69	997.066,89
	Totale proventi e corrispettivi per la produzione delle prestazioni e/o servizi	40.903.890,21	30.999.709,52	9.904.180,69
A.05	ALTRI RICAVI E PROVENTI ENTRATE ACCERTATE NELL'ESERCIZIO			
	Entrate non classificabili in altre voci	4.036,64	14.877,00	-10.840,36
	Recupero del contributo c/ Int.su mutui concessi ai cond.acq.imm. Istituto	0,00	0,00	0,00
	Totale altri ricavi e proventi	4.036,64	14.877,00	-10.840,36
	TOTALE VALORE DELLA PRODUZIONE (A)	40.907.926,85	31.014.586,52	9.893.340,33
B	COSTO DELLA PRODUZIONE			
B.06.a	PRESTAZIONI ISTITUZIONALI SPESE IMPEGNATE DELL'ESERCIZIO			
	Spese per prestazioni	-14.992.539,21	-15.688.487,74	695.948,53
	Poste correttive e compensative di spese correnti	221.449,76	76.793,67	144.656,09
	RETTIFICA DELLE SPESE IMPEGNATE NELL'ESERCIZIO CON I MOVIMENTI DEI RATEI E DELLE RIMANENZE			
	Spese per prestazioni istituzionali (storno ratei passivi iniziali)	15.657.860,37	18.088.142,36	-2.430.281,99
	Spese per prestazioni istituzionali (ratei passivi finali)	-14.046.715,75	-15.657.860,37	1.611.144,62
	Totale delle prestazioni istituzionali	-13.159.944,83	-13.181.412,08	21.467,25
B.10.e	AMMORTAMENTI E SVALUTAZIONI			
	Assegnazione al fondo svalutazioni crediti per prestazioni da recuperare	-18.887,21	-13.674,40	-5.212,81
	Totale ammortamenti e svalutazioni	-18.887,21	-13.674,40	-5.212,81
B.14	ONERI DIVERSI DI GESTIONE SPESE DI PERTINENZA DELL'ESERCIZIO			
	Spese di amministrazione	-220.763,32	-195.286,80	-25.476,52
	Spese di amministrazione connesse con operazioni di cartolarizzazione Immobili da reddito	-2.130,73	-1.328,32	-802,41
	Oneri per il trasferimento allo Stato delle economie derivanti da riduz spese amm.ne	-24,24	-27,80	3,56
	Trasf.to F. Pens. Lav. Dip. valori di copertura dei periodi assicurativi ai sensi art.7 L. 228/84	-10.227.718,00	-12.252.991,00	2.025.273,00
	Oneri contributo c/ Int.su mutui concessi ai cond.acq.imm. Istituto	-134,65	-30,35	-104,30
	Totale oneri diversi di gestione	-10.450.770,94	-12.449.664,27	1.998.893,33
	TOTALE COSTO DELLA PRODUZIONE (B)	-23.629.602,98	-25.644.750,75	2.015.147,77
	DIFFERENZA TRA VALORE E COSTO DELLA PRODUZIONE (A) + (-B)	17.278.323,87	5.369.835,77	11.908.488,10
C	PROVENTI E ONERI FINANZIARI			
C.16	ALTRI PROVENTI FINANZIARI ENTRATE DI PERTINENZA DELL'ESERCIZIO ACCERTATE NELL'ESERCIZIO			
	Redditi e proventi patrimoniali	2.250,00	356,00	1.894,00
	Interessi sulle disponibilità nei c/c bancari	1.529.212,00	1.385.282,00	143.930,00
	Interessi sul c/c con IMPS per anticipazioni alle gestioni	0,00	208.440,00	-208.440,00
	Redditi degli Investimenti Patrimoniali	7.174.443,45	8.528.592,00	-1.354.148,55
	Canone d'uso netto degli immobili strumentali adibiti ad uffici	312,33	226,92	85,41
	Totale altri proventi finanziari	8.706.217,78	10.122.898,92	-1.416.681,14
C.17	INTERESSI PASSIVI ED ALTRI ONERI FINANZIARI			
	Oneri finanziari	-8.555,00	-805,00	-7.750,00
	Totale interessi passivi ed altri oneri finanziari	-8.555,00	-805,00	-7.750,00
C.19	RETTIFICHE VALORI ATTIVITA' FINANZIARIE			
	Svalutazione titoli	-5.505.044,52	0,00	-5.505.044,52
	Totale rettifiche valori attività finanziarie	-5.505.044,52	0,00	-5.505.044,52
	TOTALE PROVENTI E ONERI FINANZIARI (C)	3.192.618,26	10.122.093,92	-6.929.475,66
E	PROVENTI E ONERI STRAORDINARI			
E.20	PROVENTI STRAORDINARI ENTRATE DI PERTINENZA DELL'ESERCIZIO ACCERTATE NELL'ESERCIZIO			
	Plusvalore da alienazione immobili	356,23	0,00	356,23
	Plusvalore titoli	0,00	6.879.683,72	-6.879.683,72
	Eccedenze del fondo oscillazione titoli	0,00	0,00	0,00
	Totale entrate di pertinenza dell'esercizio accertate nell'esercizio	356,23	6.879.683,72	-6.879.327,49
E.23	SOPRAVVENIENZE PASSIVE ED INSUSSISTENZE DELL'ATTIVO DERIVANTI DALLA GESTIONE DEI RESIDUI			
	Prelievo fondo ammortamento prestazioni da recuperare	38.252,94	3.400,80	34.852,14
	Eliminazione residui attivi per rate di pensione da recuperare	-38.252,94	-3.400,80	-34.852,14
	Totale sopravvenienze attive ed insussistenze del passivo	0,00	0,00	0,00
	TOTALE PROVENTI E ONERI STRAORDINARI (E)	356,23	6.879.683,72	-6.879.327,49
	RISULTATO PRIMA DELLE IMPOSTE (A) + (-B) + (C) + (E)	20.471.298,36	22.371.613,41	-1.900.315,05
F	IMPOSTE DELL'ESERCIZIO			
	Oneri tributari	-500.468,43	-1.316.199,62	815.731,19
	Totale imposte dell'esercizio	-500.468,43	-1.316.199,62	815.731,19
	RISULTATO D'ESERCIZIO	19.970.829,93	21.055.413,79	-1.084.583,86
G	ASSEGNAZIONE E PRELIEVI DA RISERVE LEGALI			
	Assegnazione alle riserve legali	-19.970.829,93	-21.055.413,79	1.084.583,86
	Totale assegnazione e prelievi da riserve legali	-19.970.829,93	-21.055.413,79	1.084.583,86

PAGINA BIANCA

Allegati

PAGINA BIANCA

ALLEGATO N. 1

CONTRIBUTI A CARICO DEI DATORI DI LAVORO
TRASFERITI DALL'ENTE ASSICURATORE SVIZZERO

DESCRIZIONE	CONSUNTIVO 2008				CONSUNTIVO 2007	VARIAZIONI
	ACCERTATI NEL 2008	meno: RATEO AL 31.12.2007	più: RATEO AL 31.12.2008	TOTALE (dato economico)		
Contributi a carico dei datori di lavoro	39.921.222,41	27.324.329,69	28.321.396,58	40.918.289,30	31.009.374,20	9.908.915,10
TOTALE	39.921.222,41	27.324.329,69	28.321.396,58	40.918.289,30	31.009.374,20	9.908.915,10

ALLEGATO N. 2

SPESE PER PRESTAZIONI ISTITUZIONALI

DESCRIZIONE	CONSUNTIVO 2008				CONSUNTIVO 2007	VARIAZIONI
	IMPEGNATE NEL 2008 (3)	meno: RATEO AL 31.12.2007 (4)	più: RATEO AL 31.12.2008 (5)	TOTALE (dato economico) (6) = (3-4+5)		
Indennità ai lavoratori frontalieri	14.992.539,21	15.657.860,37	14.046.715,75	13.381.394,59	13.258.205,75	123.188,84
TOTALE	14.992.539,21	15.657.860,37	14.046.715,75	13.381.394,59	13.258.205,75	123.188,84

Appendice

Evoluzione legislativa e normativa

PAGINA BIANCA

La Gestione per l'erogazione del trattamento speciale di disoccupazione ai lavoratori frontalieri italiani in Svizzera, nell'anno 2008 è interessata dalla legge 5 giugno 1997, n. 147, che ha sostanzialmente modificato la disciplina del trattamento speciale istituito dalla legge 12 giugno 1984, n. 228.

La durata massima della prestazione - che spetta per 360 giorni ai lavoratori che abbiano svolto un'attività soggetta a contribuzione contro la disoccupazione per almeno un anno nei due anni precedenti l'inizio della disoccupazione - e l'importo del trattamento speciale, viene stabilito dal Consiglio di Amministrazione dell'Istituto, in una percentuale variabile tra il 25 e il 50 per cento del salario lordo medio annuo sottoposto a contribuzione, percepito in Svizzera nell'anno precedente lo stato di disoccupazione. L'importo definitivo, che non può superare il 50 per cento della retribuzione, viene fissato non appena risulta pervenuto da parte della Svizzera il saldo delle somme dovute.

L'art. 4 della legge in esame, prevede anche la possibilità per i lavoratori frontalieri di essere iscritti, a domanda, nelle liste di mobilità di cui alla legge n. 223/1991.

Il successivo art. 9, prevede la possibilità di corrispondere il trattamento speciale anche ai titolari di pensione di vecchiaia anticipata erogata dalla Cassa di compensazione svizzera, in relazione ai periodi di lavoro svolto in territorio elvetico; in tal caso l'importo complessivo erogabile non può superare l'ammontare del trattamento speciale di disoccupazione. L'erogazione della prestazione non è invece cumulabile con i trattamenti pensionistici diretti maturati in Italia; il lavoratore frontaliere ha comunque facoltà di optare per il trattamento più favorevole.

Sino all'entrata in vigore della legge n. 147/1997, agli interessati spettava il trattamento speciale determinato ai sensi della legge n. 228/1984.

Con deliberazione n. 64 del 30 maggio 2007, il Consiglio di Amministrazione ha determinato, ai sensi dell'articolo 3 della legge 5

giugno 1997, n. 147, l'importo definitivo per l'anno 2006 del trattamento di disoccupazione in favore dei lavoratori frontalieri italiani in Svizzera. Con la deliberazione n. 162 adottata in data 21 novembre 2007 è stato determinato, nella misura del 50% del salario lordo medio annuo sottoposto a contribuzione, comprensivo di eventuali indennità per malattia e infortunio, con esclusione dell'assegno per il nucleo familiare, percepito in Svizzera nell'anno precedente lo stato di disoccupazione, l'importo provvisorio della prestazione per l'anno 2007 da erogare ai lavoratori il cui rapporto di lavoro è cessato nel periodo 1.1 - 31.12.2007, ivi compreso quello dei lavoratori stagionali per il mancato rinnovo del contratto.

Istituto Nazionale della Previdenza Sociale

**Gestione degli interventi assistenziali e di sostegno
alle gestioni previdenziali**

Rendiconto dell'anno 2008

PAGINA BIANCA

Relazione del Direttore generale

I principali dati del bilancio consuntivo dell'anno 2008 della Gestione degli interventi assistenziali e di sostegno alle gestioni previdenziali – GIAS – evidenziano 82.752 mln di entrate ed un pari importo di uscite.

Si illustrano di seguito le principali novità, riguardanti la Gestione, apportate dalla legge 24 dicembre 2007, n. 244 (finanziaria 2008) e dalla legge 22 dicembre 2008, n. 203 (finanziaria 2009).

L'art. 2, comma 500 della legge finanziaria 2008 stabilisce che i maggiori oneri a carico della gestione per l'erogazione delle pensioni, assegni ed indennità agli invalidi civili, ciechi e sordomuti per l'anno 2006, valutati in complessivi 667,60 mln, sono finanziati utilizzando le somme disponibili risultanti dal bilancio consuntivo 2006. Detto importo si riferisce per:

- 559,77 mln al rimborso allo Stato di somme trasferite in eccedenza per erogazioni pensionistiche per prestazioni e provvidenze varie;
- 107,83 mln al prelievo di somme accantonate in specifici Fondi presso la gestione a copertura di oneri futuri per prestazioni di varia natura, non utilizzate per i rispettivi scopi.

L'articolo 2, commi 25 e 26, della legge finanziaria per il 2009 ha previsto che non sono più a carico della Gestione alcuni oneri derivanti dalle leggi 296/2006, 244/2007 e 247/2007.

Poiché le somme derivanti da tali mancati trasferimenti debbono essere utilizzate per il finanziamento del disavanzo della gestione degli invalidi civili degli anni 2007 e 2008, la norma è stata applicata con effetto retroattivo già a partire dall'esercizio 2008, anche con riferimento ad importi accertati nel corso dell'anno 2007.

Pertanto, si è provveduto ad eliminare il credito verso lo Stato a copertura degli oneri derivanti dagli incrementi degli assegni ai nuclei familiari, previsti dall'articolo 1, comma 11, della legge finanziaria per il 2007, per un importo di 782 milioni. Tali oneri sono stati coperti

mediante la rifusione della somma dalla Gestione delle prestazioni temporanee.

E' stato inoltre impegnato il rimborso allo Stato di 320 milioni già riscossi ai sensi dell'articolo 1 comma 1167 della stessa legge, per l'incremento della misura e della durata dell'indennità di disoccupazione; l'importo è stato utilizzato in riduzione del credito verso lo Stato per il finanziamento della gestione degli invalidi civili. Anche quest'ultimo onere è stato trasferito alla Gias dalla Gestione delle prestazioni temporanee.

Le altre riscossioni effettuate nel corso dell'esercizio, relative ad oneri che la finanziaria per il 2009 ha posto a carico della Gestione prestazioni temporanee, sono state imputate a riduzione del credito verso la Gestione degli invalidi civili.

Infine le prestazioni individuate dall'art. 2, comma 25, della finanziaria 2009, attribuite nel preventivo aggiornato 2008 alla Gias, risultano opportunamente contabilizzate nella Gestione prestazioni temporanee.

*

* *

Prima di procedere all'illustrazione delle più significative poste del bilancio, si riporta, in forma aggregata nella tabella che segue, un quadro di sintesi delle entrate e delle uscite del 2008, raffrontate con quelle riferite al consuntivo 2007;

In detto prospetto vengono riassunti in un unico importo fenomeni della medesima natura che nel bilancio sono suddivisi in componenti finanziarie ed economiche.

Nella tabella successiva vengono riportati i dati economici della gestione disaggregati per forme di intervento, con l'indicazione della quota di finanziamento necessaria per raggiungere l'integrale copertura degli oneri ai sensi dell'art.37 della legge 88/89.

	CONSUNTIVO	CONSUNTIVO	VARIAZIONI
	2008	2007	
	(in milioni)		
A VALORE DELLA PRODUZIONE			
PROVENTI E CORRISPETTIVI PER LA PRODUZIONE E/O SERVIZI			
Aliquote contributive a carico dei datori di lavoro e/o degli iscritti	1.687	1.722	-35
Poste correttive e compensative di entrate correnti - Rimborso di contributi.....	-15	-10	-5
Poste correttive e compensative di entrate correnti per sgravi degli oneri sociali ed altre agevolazioni.....	-6.286	-5.754	-532
Poste correttive e compensative di spese correnti.....	17	27	-10
Quote di partecipazione degli iscritti.....	(...)	(...)	(...)
Totale proventi e corrispettivi per la produzione e/o servizi	-4.597	-4.015	-582
ALTRI RICAVI E PROVENTI			
- Trasferimenti dal bilancio dello Stato.....	79.180	75.888	3.292
Poste correttive e compensative di entrate correnti.....	-1.370	-1.223	-147
- Trasferimenti da Gestioni fuori bilancio dello Stato.....	(...)	(...)	(...)
- Trasferimenti dalle Regioni.....	1	1	0
- Trasferimenti da altri Enti del settore pubblico.....	11	12	-1
- Entrate non classificabili in altre voci.....	13	9	4
- Trasferimenti da/ad altre Gestioni dell'INPS.....	1	2	-1
Totale altri ricavi e proventi	77.836	74.689	3.147
TOTALE VALORE DELLA PRODUZIONE	73.239	70.674	2.565
B COSTI DELLA PRODUZIONE			
COSTI PER ACQUISTO MATERIE PRIME, SUSSIDIARIE, DI CONSUMO E MERCI			
PRESTAZIONI ISTITUZIONALI			
- Spese per prestazioni istituzionali.....	-41.877	-41.695	-182
Poste correttive e compensative di spese correnti	332	307	25
Totale per prestazioni istituzionali	-41.545	-41.388	-157
AMMORTAMENTI E SVALUTAZIONI	-166	-106	-60
PRELIEVI ED ACCANTONAMENTI A FONDI PER ONERI FUTURI	-1.479	-135	-1.344
ONERI DIVERSI DI GESTIONE			
- Trasferimenti passivi.....	-91	-42	-49
Poste correttive e compensative di spese correnti	(...)	(...)	(...)
- Trasferimento ad altre Gestioni dell'INPS.....	-29.904	-28.632	-1.272
- Uscite non classificabili in altre voci.....	-1	-1	0
- Spese di amministrazione.....	-366	-352	-14
- Oneri per trasferimento allo Stato delle economie derivanti dalla riduzione delle spese di amministrazione.....	(...)	0	10
Totale oneri diversi di gestione	-32.007	-29.268	-2.729
TOTALE COSTI DELLA PRODUZIONE	-73.552	-70.656	-2.886
DIFFERENZA TRA VALORE E COSTI DELLA PRODUZIONE A + (-B)	-313	18	-321
C PROVENTI E ONERI FINANZIARI			
Altri proventi finanziari.....	1	(...)	(...)
Interessi passivi ed altri oneri finanziari.....	-8	-9	1
TOTALE PROVENTI E ONERI FINANZIARI	-7	-9	1
E PROVENTI E ONERI STRAORDINARI	330	1	329
RISULTATO PRIMA DELLE IMPOSTE	10	10	0
F IMPOSTE DELL'ESERCIZIO			
- Oneri tributari diversi.....	-10	-10	0
RISULTATO DI ESERCIZIO	0	0	0

(...) dato inferiore al milione di euro

DISAGGREGAZIONE DEL BILANCIO GIAS PER FORME D' INTERVENTO

(dati economici in mln.)

Descrizione degli oneri	Oneri	Entrate					Avanzo o Disavanzo	Trasfer.to Stato a pareggio
		Contrib. Dat. lav.	Reg.Prov. Com. Enti	Entrate	Stato Trasfer.ti specifici	Totale Entrate		
Oneri pensionistici:	57.267						0	0
- Pens. sociali,assegni soc., assegni vitalizi <i>rate di pensione</i>	3.548			210	2.822		-516	
<i>altre uscite</i>	3.313							
- Maggior.soc.al min. e integr. al min.ass.ord.inv.	235			89	1.140		57	
- Magg.soc.artt.38 L.448/01e L289/02 importo agg.pens art70,c7,8 e 9, L.388/00 <i>maggiorazioni e impartì aggiuntivi</i>	1.172			120	2.762		67	
<i>altre uscite</i>	2.815							
<i>altre uscite</i>	2.535							
<i>altre uscite</i>	280							
- Quota parte ciascuna mens.erogata - Quota invalidità ante L.222/1984	16.097				16.097		0	
- Pensioni CD-CM ante 1989 al netto magg. sociale art.38 L448/01 e importo agg.tivo art.70, c.7,8 e 9, L.388/00	4.217				4.217		0	
- Pensionamenti anticipati: <i>rate di pensione</i>	3.410	1	10	32	2.671		-707	
<i>copertura figurativa</i>	1.640			53	1.864		288	
<i>altre uscite</i>	1.439							
<i>altre uscite</i>	1							
<i>altre uscite</i>	200							
- Pensioni d'annata L.59/1991	1.331				2.098		767	
- Trasferimento copertura invalidi civili	15.429				15.429		0	
- Trasn.copert. disav. Fondo cons.zi porti GE e TS e disav Fondo FF.SS.	3.803			14	3.789		0	
- Pensioni ex combattenti	314				314		0	
- Quote pens. del Fondo dazieri art.23 D.P.R.649/72	4				4		0	
- Trasferimento disav. Fondo spedizioneri doganali	31				31		0	
- Trasn. mancate entrate per divieto di cumulo	131			0	121		-10	
- Altri oneri pensionistici	3.122				3.198		76	
<i>altri oneri</i>	1.992							
<i>altre uscite</i>	1.130							
- Spese d'amministrazione e altre uscite	203			5	176		-22	

DISAGGREGAZIONE DEL BILANCIO GIAS PER FORME D' INTERVENTO
(dati economici in mln.)

Descrizione degli oneri	Oneri	Entrate				Avanzo o Disavanzo	Trasfer.to Stato a pareggio
		Contrib. Dat. lav.	Reg. Prov. Com. Enti	Altre Entrate	Stato Trasfer.ti specifici		
	4.887	1.685	1	440	2.314	4.440	447
Oneri per il mantenimento del salario:	4.887						
- Trattamenti CIGS e connesso TFR	1.050	1.041		26	362	1.429	379
prestazione	507						
copertura figurativa	387						
altre uscite	156				20	20	0
- Oneri per sussidiazione del reddito (cigo)	20	(...)					
prestazione	(...)						
copertura figurativa	(...)						
altre uscite	20						
- Trattamenti di mobilità	1.811	524		54	1.100	1.678	-133
prestazione	882						
copertura figurativa	679						
altre uscite	250				625	1.081	-622
- Trattamenti di disoccupazione	1.703	120		336		1.081	65
DS speciale edili:	59			4		124	
prestazione	28						
copertura figurativa	30						
altre uscite	1						
DS speciale industria:	(...)			1		1	1
prestazione	(...)						
altre uscite	(...)						
Quota parte dso e ds spec;dso non agr >50anni	1.644			331	625	956	-688
prestazioni	1.271						
copertura figurativa	53						
altre uscite	320						
- Altri trattamenti di disoccupazione:	122		1	1	120	122	0
A.S.U.	115						
altre uscite	2						
Indennità per piani di inseri.to profess.nale	1						
Indennità ai lav.per inserim. a livello territoriale -P.A.R.I	4						
- Indennità per attiv.ad alto contenuto sociale (CAI)	(...)				(...)	(...)	(...)
- Altre indennità	1				1	1	0
prestazione	1						
copertura figurativa	(...)						
- Spese di amministrazione e altre uscite	180			23	86	109	-71

DISAGGREGAZIONE DEL BILANCIO GIAS PER FORME D' INTERVENTO
(dati economici in mln.)

Descrizione degli oneri	Oneri	Entrate					Totale Entrate	Avanzo o Disavanzo	Trasfer.to Stato a pareggio
		Contrib. Dat. lav.	Reg. Prov. Com. Enti	Altre Entrate	Stato Trasfer.ti specifici	Stato Trasfer.ti a pareggio			
Oneri per interventi a sostegno della famiglia	3.676	0	0	789	2.886	3.675	-1	1	
- Assegni familiari ai CD-CM	41			41		41	0		
prestazione	5								
altre uscite	36								
- Prestazioni a tutela della paternità e maternità	147			2	145	147	0		
prestazione	52								
copertura figurativa	72								
altre uscite	23				86	86	0		
- Prestaz.ni per le famiglie con handicap.ti gravi	86								
prestazione	64								
copertura figurativa	21								
altre uscite	1								
- Prestazioni per le famiglie con handicappati	365				365	365	0		
prestazione	298								
copertura figurativa	67			782	1.705	2.487	0		
- Quota parte dell'A.N.F.	2.487								
prestazione	1.705								
altre uscite	782								
- Assegni di maternità:	234			3	231	234	0		
liquidati dai Comuni	230								
altre uscite	(...)								
di cui all'art. 49, c.8, L. 488/1999	4								
- ANF liquidati dai Comuni	310			1	309	310	0		
- Spese di amministrazione e altre uscite	6			1	4	5	-1		
Oneri per prestaz.economiche derivanti da riduzione di oneri previdenziali:	835	1	0	56	778	835	0	0	
- Prestazioni economiche per la tubercolosi:	289	1		55	236	292	3		
Indennità giorn. e post sanatoriale e anf:	286								
prestazione	42								
assegni al nucleo familiare	(...)								
copertura figurativa	119								
altre uscite	125								
- Assegni natalizi, di cura e di sostentamento	3								
a riportare.....	289	1	0	55	236	292	3	0	

DISAGGREGAZIONE DEL BILANCIO GIAS PER FORME D' INTERVENTO
(dati economici in mln.)

Descrizione degli oneri	Oneri	Entrate				Stato Trasfer.ti specifici	Totale Entrate	Avanzo o Disavanzo	Trasfer.to Stato a pareggio
		Contrib. Dat. lav.	Reg.Prov. Com. Enti	Altre Entrate	Altre Entrate				
riporto.....	289	1	0	55	236	292	3		
- Prestazioni economiche per la maternità e paternità	525			(...)	525	525	0		
- Spese di amministrazione e altre uscite	21			1	17	18	-3		
Oneri per sgravi ed altre agevolazioni:	15.112	0	0	21	14.054	14.075	-1.037	1.037	
- Sgravi contributivi:	1.592			19	1.581	1.600	8		
<i>sgravi contributivi alle aziende</i>	984								
<i>altre uscite</i>	608								
- Agevolazioni contributive:	13.417				12.401	12.401	-1.016		
<i>sottocontribuzioni</i>	7.855								
<i>esoneri</i>	5.302								
<i>armonizzazione contr. az trasporti pubblici</i>	260								
- Trasferimenti passivi	62				36	36	-26		
<i>Trasferimenti ai datori di lavoro</i>	42								
<i>altre uscite</i>	20			2	36	38	-3		
- Spese di amministrazione e altre uscite	41								
Oneri per interventi diversi:	975	0	0	45	878	923	-52	52	
- Spese per Prestazioni Istituzionali	3			(...)	3	3	0		
<i>prestazione</i>	3								
<i>altre uscite</i>	(...)								
- Trasferimenti passivi per altre uscite	45			45	0	45	0		
- Trasn. copert. disav. Dazieri	163				163	163	0		
- Trasferimento altre gestioni per mancati gettiti	764				711	711	-53		
- Altre coperture							0		
- Spese di amministrazione e altre uscite	(...)			(...)	1	1	1		
TOTALE.....	82.752	1.687	11	1.874	77.643	81.215	-1.537	1.537	

Come già evidenziato nelle precedenti relazioni ai rendiconti della GIAS, la maggior parte delle variazioni che si riscontrano rispetto ai precedenti esercizi sono imputabili direttamente ai diversi provvedimenti legislativi che pongono nuovi oneri a carico dello Stato e non sono, come avviene nelle altre gestioni amministrative dall'Istituto, riferibili ad andamenti ordinari.

Valore della produzione 73.239 mln

Proventi e corrispettivi per la produzione e/o servizi

Contributi a carico dei datori di lavoro e degli iscritti - Determinati in complessivi 1.687 mln, presentano una diminuzione rispetto al consuntivo 2007 (1.722 mln) di 35 mln attribuibile a variazioni compensative di segno opposto, tra le quali si indicano le più significative:

- + 8 mln per i trattamenti speciali di disoccupazione, per la maggior parte riguardanti i dipendenti delle aziende edili;
- +22 mln per il finanziamento delle integrazioni salariali straordinarie;
- - 65 mln per le indennità di mobilità;

Poste correttive e compensative di entrate correnti

Valutate in 6.286 mln (5.754 mln nel consuntivo 2007), riguardano gli sgravi di oneri sociali. L'aumento di 532 mln si riferisce prevalentemente ad oneri contributivi relativi alle prestazioni temporanee di cui all'art.120 della legge 388/2000, agli oneri derivanti dallo sgravio di un punto percentuale dei contributi sociali a favore della gestione delle prestazioni temporanee, ai sensi dell'art.1, commi 361 e 362, della legge 266/2005, agli sgravi dei contributi dovuti al Fondo di garanzia di cui all'art.2 della legge n.297/1982, come previsto dall'art.1, comma 764 della legge finanziaria 2007 ed infine agli sgravi di oneri contributivi relativi a prestazioni temporanee a favore dei datori di lavoro che conferiscono il TFR a previdenza complementare ai sensi dell'art. 1, comma 766, lett. a) della legge n. 296/2006.

Altri ricavi e proventi**Trasferimenti dal bilancio dello Stato**

Ammontano complessivamente a 79.180 mln rispetto ai 75.888 mln del 2007 e si riferiscono al finanziamento a copertura dei seguenti oneri:

- Per oneri pensionistici	56.733	Mln
- Per il mantenimento del salario	2.761	Mln
- Per gli interventi a sostegno della famiglia	2.887	Mln
- Per prestazioni economiche derivanti da riduzioni di oneri previdenziali	778	Mln
- Per sgravi di oneri sociali ed altre agevolazioni	15.091	Mln
- Per interventi diversi	930	Mln
Totale	79.180	Mln

Per le erogazioni pensionistiche

I trasferimenti dal bilancio dello Stato a copertura degli oneri pensionistici, dei quali viene fornito il dettaglio nell'allegato 9A, ammontano a 56.733 mln, contro i 54.547 mln del 2007. Le principali variazioni dipendono:

- dal maggiore contributo per la copertura degli oneri pensionistici di cui all'art. 37, comma 3 lett. c) della legge n. 88/1989 e all'art. 59, comma 34, della legge n. 449/1997 (518 mln);
- dal contributo dello Stato a copertura degli oneri derivanti dagli interventi e misure agevolative in materia di riscatto del corso legale di laurea e per la totalizzazione dei periodi assicurativi a fini pensionistici previsti dalla legge n. 127/2007 (267 mln);
- dal maggior finanziamento dello Stato (+ 795 mln) necessario per l'integrale copertura del disavanzo della gestione per l'erogazione delle prestazioni agli invalidi civili di cui all'art.130 del decreto legislativo 31 marzo 1998, n.112;
- dal maggiore contributo (70 mln) per la copertura del disavanzo del Fondo speciale dei trattamenti pensionistici a favore del personale delle Ferrovie dello Stato s.p.a;

- dal contributo dello Stato a copertura degli oneri derivanti dalla modifica della rivalutazione automatica della pensione stabilita dall'art. 5, comma 6 della legge 127/2007 (42 mln);
- dal maggior contributo dello Stato a copertura degli oneri derivanti dall'erogazione di una somma aggiuntiva ai titolari di pensione ultrasessantatrenni ai sensi dell'art.5, commi 1,2,3 e 4, della legge 127/2007 (426 mln).

Nella tabella che segue, come di consueto, sono stati riportati gli importi accertati a fronte degli oneri per pensionamenti anticipati.

Somme dovute dallo Stato per i pensionamenti anticipati

Descrizione	Importi (in mln)
- D.I. 21.5.1998 art.2 Cessazione da L.S.U.	37
- L. 88/1989 art. 37 Tutti settori	568
- L. 289/2002 art.39 Amianto	545
- L. 451/1994 art.13 Deroga alla decorrenza della pensione d'anzianità	25
- L. 451/1994 art.8 Siderurgia	100
- L. 640/1996 art.1 Trasporto aereo	(...)
- L. 172/2002 Rimpatriati dalla Svizzera	2
- L. 388/2000 art.78 Lavoratori delle Miniere	1
- L. 488/2001 art.43 Lavoratori piccola pesca	1
- L. 388/2000 art. 80 Sordomuti e invalidi	64
- L. 350/2003 art.3 c. 132 Amianto	467
- L. 350/2003 art.3 c. 133 Rischio chimico	8
- L. 608/1996 art.4 c. 27 Mobilità lunga	16
- L. 248/2005 Esattoriali	30
Totale	1.864

Per il mantenimento del salario

Sono stati accertati in 2.761 mln (vedi per analisi l'allegato 9B), contro i 2.384 mln del consuntivo dell'anno precedente, con un aumento di 377 mln, dovuto a variazioni di segno opposto e riferibili, per la maggior parte alle seguenti voci:

- ◆ (+175 mln) rimborso dello Stato, da porre a carico del Fondo per l'Occupazione per oneri derivanti dalla concessione in deroga e dalla proroga dei trattamenti di integrazione salariale straordinaria, dei trattamenti di mobilità e di disoccupazione speciale di cui all'art.2, comma 521, della legge n.244/2007 e successive disposizioni modificative ed integrative;
- ◆ (+160 mln) rimborso dello Stato, da porre a carico del Fondo per l'Occupazione per oneri derivanti dalla proroga dei trattamenti di integrazione salariale straordinaria, dei trattamenti di mobilità e di disoccupazione speciale di cui all'art. 1, comma 115, della legge n. 311/2004 e successive modificazioni;
- ◆ (+143 mln) rimborso dello Stato, da porre a carico del Fondo per l'Occupazione per oneri derivanti dall'estensione dei trattamenti di integrazione salariale straordinaria e dei trattamenti di mobilità al personale, anche navigante, dei vettori aerei e delle società da questi derivanti di cui all'art. 1 bis, comma 1, della legge n.291/2004;
- ◆ (+ 157 mln) contributo dello Stato a favore della Gestione degli interventi assistenziali e di sostegno alle Gestioni previdenziali per la integrale copertura degli oneri di cui all'art.37 della legge n.88/89;
- ◆ (-308 mln) contributo dello Stato a copertura dei maggiori oneri per indennità di disoccupazione non agricola con requisiti normali ai sensi dell'art.13, comma 2, lett. a) e comma 7, del D.L.n. 35/2005 convertito nella legge n.80/2005.

Per i trattamenti di famiglia

Per questa forma di intervento l'apporto dello Stato per il 2008 è pari a 2.887 mln (v. per analisi l'allegato 9C) contro i 3.568 mln del 2007. La diminuzione riguarda principalmente il contributo dello Stato a copertura dei maggiori oneri derivanti dall'assegno per il nucleo familiare previsto dall'art. 3, comma 3, della legge n. 550/1995 e successive modificazioni

e integrazioni, parzialmente compensata dall'aumento del contributo a copertura degli oneri per l'assistenza a persone diversamente abili di cui all'art. 33 della legge n. 104/1992.

Per le prestazioni economiche derivanti da riduzioni di oneri previdenziali I trasferimenti dal bilancio dello Stato per questa forma d'intervento ammontano a 778 mln (v. per analisi l'allegato 9D) rispetto ai 750 mln del 2007. L'aumento di 28 mln, è da attribuire alla copertura delle prestazioni di maternità ai sensi dell'art.49 della legge 488/1999.

Per sgravi degli oneri sociali ed altre agevolazioni

L'apporto dello Stato è stato accertato in 15.091 mln (v. per analisi l'allegato 9E) a fronte dei 13.404 mln del 2007. L'aumento di 1.687 mln deriva prevalentemente dal contributo dello Stato per la copertura degli oneri derivanti dagli sgravi contributivi relativi a prestazioni temporanee di cui all'art.1, comma 766, lett. a) della legge n. 296/2006, dal contributo per la copertura degli oneri derivanti dallo sgravio del contributo del Fondo di garanzia di cui all'art.1, comma 764 della legge 296/2006, dal contributo a copertura degli oneri derivanti dagli esoneri contributivi previsti dall'art. 1, commi 361 e 362, della legge n. 266/2005, dal contributo a copertura degli oneri derivanti dalle agevolazioni contributive per gli apprendisti artigiani e non artigiani di cui all'art.1, comma 773, della legge finanziaria 2007 e, infine, dal contributo per la copertura delle agevolazioni contributive derivanti dalla stabilizzazione dei rapporti di collaborazione coordinata e continuativa stabilito dall'art. 1, comma 1209, della legge 296/2006.

Per la integrale copertura degli oneri per sgravi ed agevolazioni contributive di cui all'art. 37 della legge 88/1989 si è provveduto ad accertare 1.037 mln contro i 160 mln del 2007.

Per interventi diversi

I trasferimenti dal bilancio dello Stato a copertura degli oneri per interventi diversi ammontano a 930 mln (v. allegato 9F), contro i 1.235 mln del 2007. La variazione dipende quasi per intero dalla diminuzione del contributo dello Stato a copertura degli oneri per le agevolazioni contributive sulle erogazioni per la produttività aziendale.

Poste correttive e compensative di entrate correnti

Impegnate in 1.370 mln riguardano il rimborso allo Stato dei contributi trasferiti in eccedenza al fabbisogno quale avanzo non utilizzato dei contributi dello Stato a copertura di oneri di varia natura; di tale importo, 108 mln, precedentemente accantonati in specifici Fondi destinati alla copertura di eventuali oneri futuri, sono utilizzati per il finanziamento dei maggiori oneri a carico della Gestione per l'erogazione delle pensioni, assegni e indennità agli invalidi civili, ciechi e sordomuti di cui all'art.130 del D.L.gs 112/1998, come previsto dall'art. 2, comma 500, della legge finanziaria 2008.

Trasferimenti dalle Regioni

Pari a 1 mln riguardano, prevalentemente il rimborso, da parte della regione Sicilia, delle indennità connesse con i piani di inserimento professionale.

Trasferimenti da altri Enti del settore pubblico -(All. 11A) - Sono stati accertati in 11 mln (contro i 12 mln nel 2007) e riguardano l'accertamento del rimborso da parte del Fondo gestione istituti contrattuali ai lavoratori portuali degli oneri derivanti da pensionamenti anticipati previsti da varie leggi.

Entrate non classificabili in altre voci

Ammontano a 13 mln e si riferiscono a interessi per la riscossione dilazionata dei contributi posti a carico delle aziende per i pensionamenti anticipati concessi negli anni decorsi e alle sanzioni civili e amministrative.

Costi della produzione

73.552 mln

Prestazioni istituzionali

Spese per prestazioni istituzionali – Ammontano a 41.877 mln (41.695 mln nel 2007) e attengono, per aggregazione omogenea di prestazioni, a:

- Oneri pensionistici	35.825	Mln
- Oneri per il mantenimento del salario	2.810	Mln
- Oneri per gli interventi a sostegno della famiglia	2.668	Mln
- Oneri per prestazioni economiche derivanti da riduzioni di oneri previdenziali	571	Mln
- Oneri diversi	3	Mln
Totale	41.877	Mln

Si fornisce di seguito un breve commento.

Per quanto riguarda le erogazioni pensionistiche (v. allegato 16A), le spese ammontano a 35.825 mln, contro i 34.876 mln dell'anno precedente; l'aumento è causato sia dagli incrementi previsti da disposizioni normative, che da altre variazioni, tra le quali si segnalano le più rilevanti:

- ◆ + 127 mln derivante dalla somma di componenti di segno opposto di cui +185 mln per l'aumento degli assegni sociali, -110 mln per la diminuzione delle pensioni sociali e +52 mln per le maggiorazioni sociali ai sensi dell'art.38 della legge 488/2001;
- ◆ + 553 mln per la perequazione della quota parte di ciascuna mensilità erogata e di quella derivante dalle pensioni di invalidità ante L.222/1984;
- ◆ - 254 mln per i trattamenti pensionistici a favore dei cd-cm ante 1989 derivante da -10 mln per le maggiorazioni sociali ai sensi dell'art. 38 della legge 488/2001, e per -244 mln per la naturale diminuzione delle pensioni dei cd cm ante 1989;
- ◆ + 428 mln per la prestazione aggiuntiva ai sensi dell'art.5, comma 1, della legge 127/2007;
- ◆ + 42 mln per l'applicazione in misura intera della rivalutazione automatica delle pensioni prevista dall'art. 5, comma 6, della legge 127/2007;
- ◆ - 81 mln per la diminuzione dei miglioramenti pensionistici disposti dalla legge n. 59/1991;
- ◆ + 88 mln deriva prevalentemente dall'incremento delle rate di pensionamento anticipato.

Nelle tabelle che seguono vengono riportati, in appositi prospetti, i dati concernenti il numero e l'importo delle pensioni liquidate ed esistenti alla fine degli anni 2007 e 2008.

*Pensioni sociali ai cittadini ultrasessantacinquenni
sprovvisti di reddito, assegni sociali e assegni vitalizi liquidati*

Anno	Numero	Importo annuo	Importo medio
pensioni sociali			
2007	74	258.780	3.286
2008	38	140.482	3.697
assegni sociali			
2007	32.373	127.713.403	3.945
2008	37.335	154.415.379	4.136
assegni vitalizi			
2007	27	89.914	3.330
2008	29	93.325	3.218

Numero, importo annuo e medio delle pensioni in corso di pagamento accertate alla fine degli anni 2007 e 2008

Anno	Numero	Importo annuo	Importo medio
Pensioni sociali			
2007	240.683	1.120.943.930	4.657
2008	212.999	1.016.819.542	4.774
Assegni sociali			
2007	574.986	2.508.107.430	4.362
2008	615.941	2.766.345.484	4.491
Assegni vitalizi			
2007	10.605	35.101.492	3.310
2008	10.101	33.988.241	3.365
Pensioni ex Enpao			
2007	3.307	4.354.376	1.317
2008	3.028	4.033.691	1.332
Pensioni CD-CM ante 1/1/1989			
2007	757.544	3.621.840.749	4.781
2008	695.244	3.372.118.356	4.850

Per il mantenimento del salario

Per dare la visione dell'onere complessivo derivante dalle prestazioni in argomento, vengono riportate le spese unitamente ai connessi oneri per le coperture figurative dei periodi di godimento (1.149 mln).

La spesa complessiva per il mantenimento del salario, ammonta a 3.954 mln (4.152 mln del 2007), con una diminuzione di 193 mln rispetto all'anno precedente.

Nell'allegato 16 B e nell'allegato 21 viene fornita l'analisi dettagliata degli oneri in parola, che nel prospetto che segue sono raggruppati per grandi aggregati.

**Interventi relativi ad erogazioni per il mantenimento
del salario e connessi ANF
(in milioni)**

Tipo di trattamento	Onere dell'anno	Copertura assic. IVS	Totale
Trattamenti di disoccupazione			
- Trattamento speciale di disoccupazione ai lavoratori edili	28	30	58
- Trattamento di disoccupazione speciale industria	(...)	(...)	(...)
- Trattamento di disoccupazione	1.271	53	1.324
- Indennità ai soggetti impiegati in piani di inserimento e reinserimento professionale	5	-	5
- A.S.U. e connessi ANF	115	-	115
- Sussidi e connessi ANF ai soggetti impiegati in L.S.U.	(...)	-	(...)
Totale disoccupazione	1.419	83	1.502
Indennità di mobilità	882	679	1561
Trattamenti Cigs			
- Legge 1115/1968	452	377	829
- Rimborso alle aziende delle quote di indennità di anzianità	37	-	37
- Altri trattamenti assimilati alla CIGS	19	10	29
Totale trattamenti Cigs	503	387	890
Trattamenti diversi	1	(...)	1
Complesso oneri	2.810	1.149	3.959

N.B.- A titolo informativo si indicano gli importi delle prestazioni che figurano nelle partite di giro:

A.S.U. e ANF finanziati integralmente da altri Enti (comprese le Regioni) con risorse proprie e apposite convenzioni:

A.S.U. 66.116.013,64

A.N.F. 5.067.008,72 71.183.022,36

A.S.U a carico di Enti diversi dalle regioni per periodi a partire dal 1.7.2001 con apposite convenzioni

1.272.987,23

Per i trattamenti di famiglia

Per dare la visione dell'onere complessivo derivante dalle prestazioni in argomento, vengono riportate le spese unitamente ai connessi oneri per le coperture figurative dei periodi di godimento (160 mln).

La spesa complessiva per i trattamenti di famiglia ammonta a 2.828 mln (3.448 mln nel 2007). La variazione rispetto al 2007 si riferisce prevalentemente alla diminuzione del contributo dello Stato per la copertura degli oneri inerenti gli assegni per il nucleo familiare, come già descritto in premessa, e all'aumento degli oneri per gli handicappati di cui alle leggi 104/1992, 53/2000 e 388/2000.

Nell'allegato 16 C e nell'allegato 21 viene fornita l'analisi dettagliata degli oneri in parola, che nel prospetto che segue sono raggruppati per grandi aggregati.

Tipo di trattamento	Onere dell'anno	Copertura assicur.va I.V.S.	Totale
Trattamenti di famiglia Assegni familiari ai CD - CM	5	-	5
Tutela della paternità e maternità L. 53/2000	52	72	124
Assegni di maternità dei Comuni	230	-	230
Assegni di maternità art. 9, c. 8 L. 488/1999	4	-	4
Handicappati art. 80 c. 2 L. 388/00	64	21	85
Handicappati L. 104/92 e L.53/2000	298	67	365
Quota parte dell'A.N.F.	1.705	-	1.705
A.N.F. ai nuclei familiari con tre o più figli minori dei Comuni	310	-	310
Assegno per ciascun figlio nato dopo il primo o adottato	(...)	-	(...)
Totale oneri	2.668	160	2.828

Per prestazioni economiche derivanti da misure di riduzione di oneri previdenziali

Queste prestazioni sono state assunte a carico della gestione a seguito della riduzione dei contributi a copertura degli oneri per la tubercolosi e per la maternità.

Anche in questo caso per dare la visione dell'onere complessivo derivante dalle prestazioni in argomento, vengono riportate le spese unitamente ai connessi oneri per le coperture figurative dei periodi di godimento (119 mln).

La spesa complessiva per tali trattamenti, di cui negli allegati 16 D e 21 viene fornita l'analisi dettagliata, ammonta a 690 mln (a fronte dei 666 mln del 2007)

Tipo di trattamento	Onere dell'anno	Copertura assicur.va I.V.S.	Totale
Trattamenti per riduzione oneri previdenziali			
Prestazioni economiche per la tubercolosi	45	119	164
Prestazione per tutela maternità di cui all'art.49, comma 1, della legge 488/1999	526	-	526
Totale oneri	571	119	690

Poste correttive e compensative di spese correnti

Iscritte per 332 mln rispetto a 307 mln del 2007, riguardano i recuperi di prestazioni pensionistiche, di trattamenti di disoccupazione, di cassa integrazione straordinaria, di mobilità, di oneri per gli interventi a sostegno della famiglia e per prestazioni economiche derivanti dalla riduzione di oneri previdenziali (v. all. n. 12 A).

Ammortamenti e svalutazioni

Pari a 166 mln si riferiscono all'assegnazione al fondo svalutazione crediti contributivi per 34 mln e al fondo svalutazione crediti per prestazioni da recuperare per 132 mln allo scopo di adeguare gli appositi fondi al presumibile grado di irrecuperabilità dei relativi crediti.

Prelievi ed accantonamenti a fondi per oneri futuri**Ammontano a 1.479 mln attengono:**

- per 266 mln, quasi interamente, al prelievo dai fondi di accantonamento, a copertura delle uscite che eccedono le entrate dell'anno e si riferiscono al prelievo per 60 mln dal fondo di accantonamento a copertura degli oneri derivanti dall'incremento della maggiorazione sociale dei trattamenti pensionistici in favore dei cittadini italiani residenti all'estero ai sensi dell'art. 38 della legge n.289/2002 e al prelievo (36 mln) dai Fondi di accantonamento a copertura degli oneri derivanti dal mantenimento del salario (Fondo dell'Occupazione) ai sensi delle normative vigenti, al prelievo (45 mln) a copertura degli oneri derivanti dal contributo alle aziende per trattamenti aggiuntivi di malattia ai lavoratori addetti ai pubblici servizi di trasporto e, infine, al prelievo di 108 mln utilizzato per effettuare il rimborso allo Stato come previsto dall'art.2, comma 500, della legge 244/2007 delle somme trasferite in eccedenza;
- per 1.745 mln in prevalenza all'accantonamento dell'eccedenza degli apporti dello Stato da utilizzare negli esercizi successivi ed in particolare, per le prestazioni per la tubercolosi (71 mln), per gli oneri pensionistici derivanti dalla totalizzazione dei periodi assicurativi ai sensi dell'art.71 della legge 388/2000 dell'art.8 del D.L.gs 42/2006 (164 mln), per le prestazioni a sostegno della maternità e paternità di cui alla legge 53/2000 relativamente ai lavoratori autonomi (21 mln), per gli oneri derivanti dall'incremento della maggiorazione sociale dei trattamenti pensionistici in favore dei cittadini italiani residenti all'estero di cui all'art. 38 della legge n.289/2002 (60 mln), per gli oneri a carico del Fondo dell'occupazione per i trattamenti di mantenimento del salario (393 mln), per gli oneri derivanti dal riscatto del corso legale di laurea di cui all'art. 5, comma 8 della legge n. 127/2007 (267 mln), ed infine per gli oneri derivanti dagli sgravi contributivi ai sensi dell'art. 1, comma 766 e dalle agevolazioni contributive ai sensi dello stesso articolo, comma 1209 della legge n. 296/2006 (526 mln).

Oneri diversi di gestione

Trasferimenti passivi - (All.17)

Impegnati per 91 mln (42 mln nel 2007), riguardano le somme trasferite a vario titolo ai datori di lavoro per incentivare l'occupazione. L'aumento, rispetto all'anno precedente, si riferisce quasi per intero al contributo alle aziende a copertura dei trattamenti aggiuntivi di malattia previsti dagli accordi nazionali di categoria per i lavoratori addetti ai pubblici servizi di trasporto art. 3, D.I. n. 14666/2007 (45 mln).

Trasferimenti ad altre gestioni dell'I.N.P.S.

Ammontano a 29.904 mln (28.632 mln nel 2007) e si riferiscono:

- per 7.855 mln (all. 19) all'onere per la copertura alle gestioni previdenziali del mancato gettito in conseguenza di agevolazioni contributive disposte per legge in favore di determinate categorie di lavoratori e di particolari settori produttivi o alcuni territori che l'art. 37, comma 3, lettera d) della legge 88/1989 pone a carico della Gestione. L'aumento di 716 mln rispetto all'anno precedente si riferisce principalmente a misure rivolte ai lavoratori dipendenti agricoli e non agricoli, ai lavoratori addetti ai servizi domestici e familiari e ai lavoratori cassaintegrati disoccupati assunti a tempo indeterminato;
- per 1.428 mln (all.21) (nell'anno precedente 1.451 mln), all'onere per la copertura assicurativa dei periodi indennizzati di trattamento di integrazione salariale straordinaria, di trattamento di disoccupazione speciale edile, di indennità di mobilità e tubercolosi e per i trattamenti a sostegno della maternità e paternità a carico della Gestione. La variazione (23 mln) deriva prevalentemente dalla diminuzione della copertura per i periodi di godimento dei trattamenti di CIGS, dei trattamenti di CIGS e mobilità a favore del personale anche navigante dei vettori aerei, dei trattamenti di disoccupazione a favore dei lavoratori ultracinquantenni e dall'aumento della copertura dei trattamenti di disoccupazione a favore dei lavoratori edili e dei trattamenti di assistenza alle persone handicappate.

- per 19.426 mln (all. 22) (18.603 mln nel 2007), l'aumento attiene all'onere per la copertura del disavanzo di esercizio del Fondo di previdenza degli spedizionieri doganali, del Fondo speciale per i trattamenti pensionistici a favore del personale delle Ferrovie dello Stato s.p.a. ed infine all'onere per il trasferimento alla Gestione per l'erogazione delle pensioni, assegni ed indennità agli invalidi civili, ex art.130 del D.L.vo 31/03/1998.;
- per 782 mln (all. 23) (1.115 mln nel 2007), all'onere per la copertura delle minori entrate delle gestioni previdenziali e gestioni conto terzi connesse alla riduzione dei monti retributivi imponibili ai fini contributivi ai sensi delle normative vigenti. La variazione (333 mln) è da attribuire quasi totalmente alla diminuzione dell'onere per l'agevolazione contributiva correlata alla produttività aziendale previsto dalla legge n.135/1997 e successive modificazioni e integrazioni.
- per 412 mln (all. 24) ad oneri per altre coperture (323 mln nel 2007) l'aumento dipende in gran parte dall'onere per il mancato gettito contributivo derivante dalla sospensione dagli aumenti dell'aliquota del settore agricolo.

Spese di amministrazione

Sono state iscritte per 366 mln (352 mln nel 2007).

L'onere rappresenta la quota parte delle spese di amministrazione complessive dell'Istituto riferite alla Gestione e ripartite in base ai criteri stabiliti dal Regolamento di contabilità dell'Istituto.

Trattasi, in sostanza, delle spese necessarie per la riscossione dei contributi dei datori di lavoro di pertinenza della Gestione stessa, per l'erogazione delle prestazioni e dei servizi nonché per la definizione dei rapporti con lo Stato.

Nella tabella che segue se ne fornisce l'analisi per grandi aggregati, nonché il raffronto con i corrispondenti valori dell'anno 2007.

Spese di amministrazione

Aggregati	Anno 2007	Anno 2008
- Spese per il personale	200.379.880,48	204.293.789,43
- Spese per servizi affidati all'Amministrazione postale, alle Banche e ad altri Enti	96.680.702,55	111.302.080,11
- Spese postali, telegrafiche e telefoniche	6.321.081,00	4.477.202,00
- Illuminazione, forza motrice, riscaldamento pulizia, vigilanza, manutenzione e adattamento stabili strumentali	18.716.201,00	14.277.257,00
- Spese per accertamenti sanitari	409,00	390,00
- Spese legali	3.014.635,52	6.025.378,80
- Spese per i servizi informatici	11.533.783,19	12.688.615,95
- Altre spese	36.422.397,62	23.499.918,83
Totale	373.069.090,36	376.564.632,12
- meno Recuperi	11.560.600,00	9.533.189,00
- meno Residui insussistenti passivi	9.993.606,00	706.712,00
Totale netto	351.514.884,36	366.324.731,12

Proventi ed oneri finanziari

Pari a 7 mln riguardano gli interessi passivi pagati per il ritardo nella liquidazione delle prestazioni a carico della Gestione e quelli sui saldi delle denunce contributive a credito dei datori di lavoro rimborsate in ritardo.

Proventi e oneri straordinari

Iscritti per 330 mln (1 mln del 2007) sono determinati dalla rifusione da parte della Gestione delle Prestazioni temporanee di oneri pregressi ai sensi della legge 203/2008, come già indicato in premessa.

Imposte dell'esercizio

Ammontano a 10 mln e conseguono all'introduzione dell'IRAP disposta a decorrere dal 1° gennaio 1998, dall'art.10 del D.lgs. 15 settembre 1997, n.446 sulle retribuzioni del personale dipendente.

Risultato d'esercizio - Per effetto di quanto precedentemente esposto la Gestione si presenta in pareggio.

Stato patrimoniale

Le componenti patrimoniali della Gestione al 31 dicembre 2008, raffrontate con quelle al 1° gennaio, sono evidenziate, per grandi aggregati in milioni di euro, nel prospetto che segue:

	Situazione al 31 Dicembre	Situazione al 1° Gennaio	Variazioni
Immobilizzazioni	9	8	1
Attivo circolante	16.782	15.144	1.638
Ratei attivi	226	220	6
Totale delle attività	17.017	15.372	1.645
Fondi per rischi ed oneri	3.382	1.903	1.479
Debiti	12.548	12.409	139
Ratei passivi	1.087	1.060	27
Totale delle passività	17.107	15.372	1.645
Situazione patrimoniale	0	0	0

L'esame delle singole componenti evidenzia quanto segue:

Attivo circolante

Pari a 16.782 mln si riferisce prevalentemente ai crediti verso lo Stato che ammontano a 14.648 mln, contro 13.024 mln al 31 dicembre 2007, per il cui dettaglio si rinvia agli allegati da 2A a 2E.

Ratei attivi

Quantificati in 226 mln rappresentano la quota parte di alcune entrate che, di competenza del 2008, troveranno la loro manifestazione finanziaria nell'esercizio successivo.

Fondi per rischi ed oneri

L'importo di 3.382 mln rappresenta prevalentemente la consistenza dei Fondi di accantonamento per la copertura di oneri per i pensionamenti anticipati (132 mln), degli oneri per le prestazioni per la tubercolosi (124 mln), degli oneri per prestazioni a sostegno della maternità e della paternità (66 mln), degli oneri pensionistici derivanti dalla totalizzazione dei periodi assicurativi (561 mln), degli oneri per l'assistenza ai portatori di handicap grave (77 mln), degli oneri derivanti dai trattamenti di disoccupazione di cui all'art.13 della legge 80/2005 (227mln) e degli oneri a carico del Fondo per l'Occupazione (712 mln).

Debiti

Pari a 12.548 mln si riferiscono principalmente per:

- ◆ 607 mln ai debiti per prestazioni istituzionali;
- ◆ 9.712 mln alla situazione debitoria al 31/12 della Gestione verso la Tesoreria centrale dello Stato per le anticipazioni a copertura del fabbisogno della Gestione, che peraltro trova totale compensazione nei residui attivi per crediti verso lo Stato.
- ◆ 1.871 mln ai debiti verso lo Stato per somme trasferite in eccedenza agli oneri per prestazioni e provvidenze varie;
- ◆ 14 mln ai debiti per oneri finanziari derivanti dalla cessione dei crediti contributivi;
- ◆ 340 mln quasi per intero al debito verso la Gestione per l'erogazione delle pensioni, assegni ed indennità agli invalidi civili ex art.130 del D.L.vo n.112 del 1998 per la quota parte del contributo dello Stato

da trasferire a detta gestione eccedente i fabbisogni finanziari della Gestione medesima.


Ratei passivi

Quantificati in 1.087 mln si riferiscono a domande giacenti al 31 dicembre non evase, principalmente per prestazioni di disoccupazione, di indennità di mobilità e di integrazione salariale straordinaria di competenza dell'anno che verranno conguagliate o liquidate nel 2009.

Situazione patrimoniale netta

La Gestione al 31 dicembre 2008 presenta una situazione patrimoniale netta pari a zero.

Il Direttore centrale bilanci
e servizi fiscali



Il Direttore generale

ROMA, 01.05.2009

REN DIC ON TO

PAGINA BIANCA

GESTIONE DEGLI INTERVENTI ASSISTENZIALI E DI SOSTEGNO ALLE GESTIONI PREVIDENZIALI

SITUAZIONE PATRIMONIALE AL 31 DICEMBRE 2008

Codice Conto	DENOMINAZIONE CONTO	CONSISTENZA AL 31 DICEMBRE 2008	CONSISTENZA AL 31 DICEMBRE 2007	VARIAZIONI
B	IMMOBILIZZAZIONI			
II	Immobilizzazioni Materiali			
1	Terreni e fabbricati			
	Quota di partecipazione all'acquisizione degli immobili strumentali adibiti ad uffici.....	8.780.394,13	8.063.048,77	717.345,36
C	ATTIVO CIRCOLANTE			
II	Residui attivi			
2	Crediti verso iscritti, soci e terzi			
	Crediti per aliquote contributive a carico dei datori di lavoro e degli iscritti (all.1) per oneri pensionistici:			
	- crediti ceduti alla S.C.C.I spa	72.020.543,21	72.635.246,27	-614.703,06
	- altri crediti	537.927,73	554.130,19	
		71.482.615,48	72.081.116,08	
	per oneri per il mantenimento del salario:			
	- crediti ceduti alla S.C.C.I spa	571.537.466,88	555.687.786,57	15.849.680,31
	- altri crediti	214.441.249,83	219.924.239,63	
		357.096.217,05	335.763.546,94	
	oneri per prestaz.ni economiche derivanti dalla riduzione di oneri previdenziali:			
	- crediti ceduti alla S.C.C.I spa	97.431,65	99.978,22	-2.546,57
	- altri crediti	95.332,05	98.203,75	
		2.099,60	1.774,47	
	Fondo svalutazione crediti contributivi	-134.206.042,11	-107.495.356,37	-26.710.685,74
	Crediti per poste correttive e compensative di spese:			
	- per prestazioni pensionistiche.....	862.008.208,69	845.224.543,11	16.783.665,58
	- per prestazioni per il mantenimento del salario	80.901.842,13	72.928.446,26	7.973.395,87
	- per interventi a sostegno della famiglia.....	3.484.780,72	3.093.140,21	391.640,51
	- per oneri per prestazioni economiche derivanti dalla riduzione di oneri previdenziali.....	111.469,31	86.366,35	25.102,96
	- per oneri diversi.....	12.755,21	13.391,54	-636,33
	Fondo svalutazione crediti per prestazioni da recuperare.....	-417.482.490,49	-407.005.567,30	-10.476.923,19
	Crediti verso iscritti soci e terzi per entrate non classificabili in altre voci:			
	- per interessi di mora, sanzioni civili.....	535,77	388,43	147,34
4	Crediti verso lo Stato ed altri soggetti pubblici			
	Trasferimenti da parte dello Stato (all. 2)			
	- per oneri pensionistici (all. 2 A).....	5.320.151.101,43	4.253.596.988,74	1.066.554.112,69
	- per oneri per mantenimento salario (2B).....	3.303.236.388,29	2.530.136.855,75	773.099.532,54
	- per interventi a sostegno della famiglia (all. 2C).....	490.272.726,32	1.126.977.902,28	-636.705.175,96
	- per oneri per prestazioni economiche derivanti dalla riduzione di oneri previdenziali (all. 2D).....	894.782.354,35	919.340.057,07	-24.557.702,72
	- per sgravi degli oneri sociali ed altre agevolazioni (all. 2 E).....	4.106.094.406,98	3.547.910.863,19	558.183.543,79
	- per interventi diversi (all.2 F).....	531.568.544,75	644.147.858,00	-112.579.313,25
	Trasferimenti da gest.ni fuori bilancio (all.3)			
	- per oneri per mantenimento salario.....	1.560.289,87	1.543.094,16	17.195,71
	a riportare.....	15.686.152.312,96	14.058.921.982,48	1.627.230.330,48

GESTIONE DEGLI INTERVENTI ASSISTENZIALI E DI SOSTEGNO ALLE GESTIONI PREVIDENZIALI

SITUAZIONE PATRIMONIALE AL 31 DICEMBRE 2008

Codice Conto	DENOMINAZIONE CONTO	CONSISTENZA AL 31 DICEMBRE 2008	CONSISTENZA AL 31 DICEMBRE 2007	VARIAZIONI
	riporto.....	15.686.152.312,96	14.058.921.982,48	1.627.230.330,48
	Trasferimenti da parte delle Regioni (all. 4).....	75.091.558,08	74.602.887,81	488.670,27
	Trasferimenti da parte di altri Enti del settore pubblico			
	- per oneri pensionistici (all.5 A).....	710.682.697,67	700.324.544,64	10.358.153,03
	- per il mantenimento del salario (all.5 B).....	109.773.891,23	109.773.891,23	0,00
	- per sgravi degli oneri sociali ed altre agevolazioni (all. 5C).....	200.775.108,46	200.775.108,46	0,00
5	Crediti verso altri			
	Crediti verso altri per entrate non classificabili in altre voci:			
	- verso Casse e Fondi-art.3 lett h), legge n.903/1965 per interessi su contributi.....	26.246,45	26.246,45	-
	Crediti contributivi verso Fondi di previdenza con situazioni di disavanzo - art.3, legge n.903 del 1965.....	5.230.580,54	5.230.580,54	-
	Fondo svalutazione crediti contributivi verso Fondi di previdenza con situazione di disavanzo - art.5, della legge n.903/1965.....	-5.230.580,54	-5.230.580,54	-
	TOTALE ATTIVO CIRCOLANTE.....	16.782.501.814,85	15.144.424.661,07	1.638.077.153,78
D	RATEI E RISCONTI			
I	Ratei attivi			
1	Contributi a carico dei datori di lavoro e degli iscritti :			
	- per il mantenimento del salario.....	199.431.306,40	192.957.711,40	6.473.595,00
	Trasferimenti da parte dello Stato.....	26.578.156,60	26.578.156,60	-
	TOTALE.....	226.009.463,00	219.535.868,00	6.473.595,00
	TOTALE DELLE ATTIVITA'.....	17.017.291.671,98	15.372.023.577,84	1.645.268.094,14

GESTIONE DEGLI INTERVENTI ASSISTENZIALI E DI SOSTEGNO ALLE GESTIONI PREVIDENZIALI

SITUAZIONE PATRIMONIALE AL 31 DICEMBRE 2008

Codice Conto	DENOMINAZIONE CONTO	CONSISTENZA AL 31 DICEMBRE 2008	CONSISTENZA AL 31 DICEMBRE 2007	VARIAZIONI
C	FONDI PER RISCHI ED ONERI			
I	Fondi per rischi ed oneri			
3	per altri rischi e oneri futuri			
	- per la copertura di oneri diversi (all. 7).....	3.381.929.887,69	1.902.915.451,25	1.479.014.436,44
E	DEBITI			
I 10	Debiti verso iscritti, soci e terzi per prestazioni dovute			
	Debito per prestazioni istituzionali:			
	Erogazioni pensionistiche:			
	- rate di pensione.....	161.936.949,58	155.958.666,53	5.978.283,05
	- rate di pensione CD/CM ante 1989.....	133.676.938,94	129.131.806,56	4.545.132,38
	Oneri per il mantenimento del salario.....	258.419.934,54	241.552.853,08	16.867.081,46
	Oneri per interventi a sost. della famiglia.....	14.285.934,52	13.922.354,12	363.580,40
	Oneri per prestazioni economiche derivanti dalla riduzione di oneri previdenziali.....	38.355.060,40	44.821.515,47	-6.466.455,07
	Oneri diversi.....	95.275,12	93.050,27	2.224,85
11	Debiti verso lo Stato ed altri soggetti pubblici			
	-Anticipazioni di Tesoreria.....	9.712.087.757,89	9.978.914.389,67	-266.826.631,78
	per trasferimenti passivi allo Stato ed altri soggetti pubblici:			
	- verso IPAS per contribuzioni.....	3.612.411,32	3.400.938,23	211.473,09
	verso la Regione Marche per il rimborso degli sgravi ed altre agevolazioni contributive.....	5.375,80	5.375,80	-
	per rimborso allo Stato:			
	- derivanti da trattamenti vari per il mantenimento del salario	2.884.470,11	1.029.941,46	1.854.528,65
	- per somme trasferite in eccedenza agli oneri per prestazioni e provvidenze varie.....	1.828.473.056,29	1.447.761.045,02	380.712.011,27
	- per somme trasferite in eccedenza agli oneri per sgravi contrib.vi e per altre agevolazioni contributive.....	39.995.652,36	39.978.294,28	17.358,08
12	Debiti diversi			
	Debiti per trasferimenti passivi:			
	- verso i lavoratori già impegnati in L.S.U. che intraprendono attività autonoma.....	257.213,98	243.042,59	14.171,39
	Debiti per oneri finanziari derivanti dalla cessione dei crediti contributivi - art.13, della legge n.448/1998.....	14.117.347,20	13.116.810,97	1.000.536,23
	Debiti verso altre Gestioni dell'INPS (all.6).....	339.841.621,81	339.138.136,24	703.485,57
	TOTALE DEBITI.....	12.548.044.999,86	12.409.068.220,29	138.976.779,57

GESTIONE DEGLI INTERVENTI ASSISTENZIALI E DI SOSTEGNO ALLE GESTIONI PREVIDENZIALI

SITUAZIONE PATRIMONIALE AL 31 DICEMBRE 2 0 0 8

Codice Conto	DENOMINAZIONE CONTO	CONSISTENZA AL 31 DICEMBRE 2008	CONSISTENZA AL 31 DICEMBRE 2007	VARIAZIONI
F				
I	Ratei passivi:			
	- per erogazioni pensionistiche.....	32.987.762,00	29.684.715,00	3.303.047,00
	- per il mantenimento del salario.....	980.668.574,93	960.241.889,24	20.426.685,69
	- per interventi a sostegno della famiglia.....	6.052.500,00	6.811.100,00	-758.600,00
	- per prestazioni economiche derivanti dalla riduzione di oneri previdenziali.....	67.607.947,50	63.302.202,06	4.305.745,44
	TOTALE.....	1.087.316.784,43	1.060.039.906,30	27.276.878,13
	TOTALE DELLE PASSIVITA'.....	17.017.291.671,98	15.372.023.577,84	1.645.268.094,14

I SINDACI

MARIA TERESA FERRARO

LUDOVICO ANSELMI - FEDERICO CANCELLARO - DANIELA CARLA'

CARLO CONTE - MARIANO MARTONE - EMANUELE SFERRA

IL PRESIDENTE

ANTONIO MASTRAPASQUA

**GESTIONE DEGLI INTERVENTI ASSISTENZIALI E DI SOSTEGNO ALLE GESTIONI PREVIDENZIALI
BILANCIO ECONOMICO DELL'ANNO 2 0 0 8**

	DESCRIZIONE	RENDICONTO	RENDICONTO	VARIAZIONI
		2008	2007	
A)	VALORE DELLA PRODUZIONE			
1	PROVENTI E CORRISPETTIVI PER LA PRODUZIONE E/O SERVIZI			
1	Aliquote contributive a carico dei datori di lavoro e/o degli iscritti (all. 8)			
	- Per oneri pensionistici:	608.632,24	158.369,58	450.262,66
	Poste correttive e compensative di entrate correnti (all.18).....	-2.327.513,94	-283,53	-2.327.230,41
	- Per oneri per il mantenimento del salario.....	1.678.309.555,17	1.703.195.761,41	-24.886.206,24
	Poste correttive e compensative di entrate correnti (all.18).....	-11.093.482,62	-9.298.963,17	-1.794.519,45
	- Per prestazioni economiche derivanti da riduzione di oneri previdenziali.....	1.105.117,02	3.488.708,28	-2.383.591,26
	Poste correttive e compensative di entrate correnti (all.18).....	-1.101.425,58	-1.071.320,21	-30.105,37
	- Per sgravi degli oneri sociali ed altre agevolazioni	-6.285.799.467,63	-5.753.781.663,20	-532.017.804,43
	Poste correttive e compensative di spese correnti (all.12 B).....	16.800.882,20	26.674.815,69	-9.873.933,49
	Quote di partecipazione degli iscritti	204.582,63	352.420,24	-147.837,61
	Poste correttive e compensative di entrate correnti (all.18).....	-52.180,61	0,00	-52.180,61
2	Rettifica delle entrate accertate nell'esercizio con i movimenti dei ratei			
	Contributi a carico dei datori di lavoro e/o degli iscritti (storno dei ratei attivi iniziali).....	-192.957.711,40	-177.556.309,87	-15.401.401,53
	Contributi a carico dei datori di lavoro e/o degli iscritti (ratei attivi finali)	199.431.306,40	192.957.711,40	6.473.595,00
	Totale proventi e corrispettivi per la produzione delle prestazioni e /o servizi	-4.596.871.706,12	-4.014.880.753,38	-581.990.952,74
5	ALTRI RICAVI E PROVENTI			
	Trasferimenti da parte dello Stato			
	Trasferimento dal Bilancio dello Stato:			
	- Per oneri pensionistici (all.9 A).....	56.733.410.397,12	54.547.437.739,54	2.185.972.657,58
	Poste correttive e compensative di entrate correnti (all.18).....	-993.423.058,66	-1.045.989.997,63	52.566.938,97
	- Per mantenimento del salario (all.9 B).....	2.760.788.986,27	2.384.094.977,76	376.694.008,51
	Poste correttive e compensative di entrate correnti (all.18).....	-321.854.528,65	-922.375,45	-320.932.153,20
	- Per interventi a sostegno della famiglia (all.9 C).....	2.886.768.109,56	3.568.199.399,31	-681.431.289,75
	Poste correttive e compensative di entrate correnti (all.18).....	-2.030.000,00	-89.520.000,00	87.490.000,00
	- Per prestaz.ri economiche derivanti da riduz.ne di oneri prev.ziali (all.9 D).....	778.561.651,79	749.459.216,21	29.102.435,58
	Poste correttive e compensative di entrate correnti (all.18).....	-52.860.000,00	-65.000.000,00	12.140.000,00
	- Per sgravi degli oneri sociali ed altre agevolazioni (all. 9 E)	15.090.836.559,40	13.403.760.691,96	1.687.075.867,44
	Poste correttive e compensative di entrate correnti (all.18).....	-17.358,08	-21.487.150,04	21.469.791,96
	- Per interventi diversi (all.9 F).....	929.691.710,38	1.235.106.032,80	-305.414.322,42
	Trasferimento da gestioni fuori bilancio (all. 9G).....	20.825,63	13.034,65	7.790,98
	Trasferimento da parte delle Regioni			
	- per oneri per il mantenimento del salario (all.10).....	488.670,27	474.481,53	14.188,74
	Trasferimento da parte di altri enti del settore pubblico:			
	- per oneri pensionistici (all.11 A).....	10.358.153,03	11.340.420,77	-982.267,74
	Entrate non classificabili in altre voci			
	- Sanzioni civili, amministrative, multe e ammende (all. 13).....	3.423.331,70	1.482.179,81	1.941.151,89
	- Interessi per la riscossione dilazionata e differita dei contributi.....	8.056,63	518.120,85	-510.064,22
	- Entrate diverse.....	9.557.589,50	6.890.027,68	2.667.561,82
	Trasferimento da altre Gestioni dell'INPS:			
	Dalla Gestione prestazioni temporanee delle indennità ordinarie di disoccupazione non erogate in costanza di trattamento speciale edili - art.14 della legge n.427/1975.....	2.745.007,77	3.554.320,85	-809.313,08
	Rimborso alla Gestione prestazioni temporanee ai lavoratori dipendenti della indennità ordinaria di disoccupazione - quota parte ai sensi dell'art.3, comma 1, del D.L.n.299/1994, convertito nella legge n.451/1994	-1.371.086,66	-1.813.649,29	442.562,63
	Rettifica delle entrate accertate nell'esercizio con i movimenti dei ratei			
	Trasferimenti da parte dello Stato (storno dei ratei attivi iniziali).....	-26.578.156,60	-26.578.156,60	-
	Trasferimenti da parte dello Stato (storno dei ratei attivi finali).....	26.578.156,60	26.578.156,60	-
	Totale altri ricavi e proventi.....	77.835.103.017,00	74.687.597.471,31	3.147.505.545,69
	TOTALE VALORE DELLA PRODUZIONE (A)	73.238.231.310,88	70.672.716.717,93	2.565.514.592,95

B	COSTI DELLA PRODUZIONE			
6 a	COSTI PER ACQUISTO MATERIE PRIME, SUSSIDIARIE, DI CONSUMO E MERCI			
6 b	PRESTAZIONI ISTITUZIONALI			
	- Per oneri pensionistici (all.16 A).....	-35.821.204.105,02	-34.868.239.127,71	-952.964.977,31
	Poste correttive e compensative di spese (all.12 A Totale 1).....	266.377.168,52	238.083.098,78	28.294.069,74
	- Per oneri per il mantenimento del salario (all.16 B).....	-2.789.627.694,88	-2.957.749.818,35	168.122.123,47
	Poste correttive e compensative di spese (all.12 A Totale 2).....	59.253.811,90	61.909.720,70	-2.655.908,80
	- Per interventi a sostegno della famiglia (all.16 C).....	-2.668.992.075,08	-3.311.331.261,02	642.339.185,94
	Poste correttive e compensative di spese (all.12 A Totale 3).....	4.682.619,36	4.684.182,23	-1.562,87
	- Per prestaz.ni economiche derivanti da riduz.ne di oneri prev.ziali (all.16 D).....	-566.337.901,36	-539.865.234,71	-26.472.666,65
	Poste correttive e compensative di spese (all.12 A Totale 4).....	2.105.753,39	2.335.013,76	-229.260,37
	- Per interventi diversi (all.16 E).....	-3.270.246,36	-3.221.333,87	-48.912,49
	Poste correttive e compensative di spese (all.12 B).....	56.630,00	378.220,00	-321.590,00
	Rettifica delle spese impegnate nell'esercizio con i movimenti dei ratei			
	Spese per prestazioni istituzionali (storno ratei passivi iniziali)			
	- per oneri pensionistici	29.684.715,00	22.457.906,00	7.226.809,00
	- per oneri per il mantenimento del salario.....	960.241.889,24	954.975.075,37	5.266.813,87
	- per interventi a sostegno della famiglia	6.811.100,00	7.933.500,00	-1.122.400,00
	- per prestaz.ni economiche derivanti da riduz.ne di oneri prev.ziali.....	63.302.202,06	60.270.870,11	3.031.331,95
	Spese per prestazioni istituzionali (ratei passivi finali)			
	- per oneri pensionistici	-32.987.762,00	-29.684.715,00	-3.303.047,00
	- per oneri per il mantenimento del salario.....	-980.668.574,93	-960.241.889,24	-20.426.685,69
	- per interventi a sostegno della famiglia	-6.052.500,00	-6.811.100,00	758.600,00
	- per prestaz.ni economiche derivanti da riduz.ne di oneri prev.ziali.....	-67.607.947,50	-63.302.202,06	-4.305.745,44
	Totale delle prestazioni istituzionali	-41.544.232.917,66	-41.387.419.095,01	-156.813.822,65
10	AMMORTAMENTI E SVALUTAZIONI			
d	SVALUTAZIONE DEI CREDITI COMPRESI NELL'ATTIVO CIRCOLANTE			
	- Svalutazione crediti contributivi.....	-34.120.353,59	-19.986.186,13	-14.134.167,46
	- Svalutazione crediti per prestazioni da recuperare.....	-131.535.897,12	-86.326.123,27	-45.209.773,85
	Totale svalutazione dei crediti compresi nell'attivo circolante	-165.656.250,71	-106.312.309,40	-59.343.941,31
13	PRELIEVI ED ACCANTONAMENTI A FONDI PER ONERI FUTURI			
	- Prelevi dai Fondi di accantonamento (all. 15).....	266.391.395,18	584.539.622,86	-318.148.227,68
	- Assegnazione ai Fondi di accantonamento (all.26).....	-1.745.405.831,62	-719.378.990,32	-1.026.026.841,30
	Totale prelievi ed accantonamenti per oneri futuri	-1.479.014.436,44	-134.839.367,46	-1.344.175.068,98
14	ONERI DIVERSI DI GESTIONE			
	- Trasferimenti passivi (all.17).....	-90.829.495,50	-42.228.472,72	-48.601.022,78
	Poste correttive e compensative di spese (all.12 B).....	40.929,58	120.898,88	-79.969,30
	- Trasferimenti ad altre Gestioni dell'INPS:			
	Oneri relativi ad agevolazioni contributive in favore di categorie e settori produttivi (all.19).....	-7.855.244.993,99	-7.139.437.663,54	-715.807.330,45
	Poste correttive e compensative di spese (all.12 B).....	272.079,00	98.198,00	173.881,00
	Onere per la copertura assicurativa per:			
	maggiore anzianità riconosciuta per i pensionamenti anticipati (all.20)...	-578.546,89	-778.031,56	199.484,67
	periodi di trattamento per il mantenimento del salario, per prestazioni economiche derivanti dalla riduzione di oneri previdenziali e per interventi a sostegno della famiglia (all.21).....	-1.428.043.983,93	-1.451.161.573,25	23.117.589,32
	Copertura di disavanzi d'esercizio (all.22).....	-19.426.063.828,25	-18.603.427.115,60	-822.636.712,65
	Copertura delle minori entrate connesse alla riduzione dei monti retributivi imponibili (all.23).....	-782.020.086,52	-1.114.535.857,68	332.515.771,16
	Altre coperture (all. 24).....	-411.570.183,89	-322.544.495,22	-89.025.688,67
	- Uscite non classificabili in altre voci:			
	Rivalutazione monetaria di prestazioni arretrate:			
	- per oneri pensionistici.....	-9.011,58	-26.174,27	17.162,69
	- per mantenimento del salario	-8.262,08	-55.375,56	47.113,48
	Varie.....	-1.495.490,00	-1.374.576,51	-120.913,49
	- Spese d'amministrazione			
	- per oneri pensionistici.....	-121.857.508,53	-112.810.471,71	-9.047.036,82
	- per oneri pensionistici del CD/CM ante 1989.....	-66.374.953,02	-68.122.998,17	1.748.045,15
	- per mantenimento del salario	-114.367.615,97	-108.078.246,58	-6.289.369,39
	- per interventi a sostegno della famiglia	-4.621.961,75	-4.585.021,60	-36.940,15
	- per prestaz.ni economiche derivanti da riduz.ne di oneri prev.ziali.....	-19.595.119,28	-20.685.803,12	1.090.683,84
	- per sgravi degli oneri sociali ed altre agevolazioni.....	-39.431.703,35	-37.180.647,26	-2.251.056,09
	- per interventi diversi	-75.869,22	-51.695,92	-24.173,30
	- Onere per il trasferimento allo Stato delle economie derivanti dalla riduzione delle spese di amministrazione.....	-40.103,47	-52.397,01	12.293,54
	Totale oneri diversi di gestione	-30.361.915.708,64	-29.026.917.520,40	-1.334.998.188,24
	TOTALE COSTI DELLA PRODUZIONE (B).....	-73.550.819.313,45	-70.655.488.292,27	-2.895.331.021,18
	DIFFERENZA TRA VALORE E COSTI DELLA PRODUZIONE A + (-B).....	-312.588.002,57	17.228.425,66	-329.816.428,23

C	PROVENTI E ONERI FINANZIARI			
16	ALTRI PROVENTI FINANZIARI			
	ENTRATE ACCERTATE NELL'ESERCIZIO			
	- Canone d'uso netto degli Immobili strumentali.....	513.307,77	352.702,80	160.604,97
	Totale altri proventi finanziari	513.307,77	352.702,80	160.604,97
17	INTERESSI PASSIVI ED ALTRI ONERI FINANZIARI			
	- Interessi passivi su prestazioni arretrate.....	-4.696.838,19	-5.030.584,58	333.746,39
	- Interessi passivi sui saldi delle denunce contributive a credito dei datori di lavoro rimborsate in ritardo.....	-2.069.925,37	-2.255.480,59	185.555,22
	- Oneri finanziari derivanti dalla cessione dei crediti.....	-1.000.536,23	-1.673.180,50	672.644,27
	- Interessi passivi diversi.....	-26.599,43	-51.743,81	25.144,38
	Totale Interessi passivi ed altri oneri finanziari	-7.793.899,22	-9.010.989,48	1.217.090,26
E	PROVENTI E ONERI STRAORDINARI			
	PROVENTI STRAORDINARI			
22	Rifusione da parte della Gestione delle Prestazioni temporanee di oneri pregressi ai sensi della legge 203/2008			
	- per oneri per il mantenimento del salario	320.000.000,00	-	320.000.000,00
	- per interventi a sostegno della famiglia	782.378.308,12	-	782.378.308,12
	SOPPRAVVENIENZE ATTIVE ED INSUSSISTENZE DEL PASSIVO			
	- Eliminazione residui passivi (all.14).....	11.177.535,20	2.336.914,90	8.840.620,30
23	SOPPRAVVENIENZE PASSIVE ED INSUSSISTENZE DELL'ATTIVO			
	- Prelievo dal Fondo svalutazione crediti contributivi per la copertura dell'eliminazione dell'anno (all.15).....	7.409.667,85	5.980.431,29	1.429.236,56
	- Prelievo dal Fondo svalutazione dei crediti per prestazioni da recuperare:			
	per la copertura dell'eliminazione dell'anno (all.15).....	121.058.973,93	37.565.570,59	83.493.403,34
	- Eliminazione residui attivi (all.25).....	-911.872.702,38	-44.496.975,72	-867.375.726,66
	Totale delle partite straordinarie	330.151.782,72	1.385.941,06	328.765.841,66
	RISULTATO PRIMA DELLE IMPOSTE	10.283.188,70	9.956.080,04	327.108,66
F	IMPOSTE DELL'ESERCIZIO			
	- Oneri tributari.....	-10.283.188,70	-9.956.080,04	-327.108,66
	RISULTATO D'ESERCIZIO.....	0,00	0,00	0,00

PAGINA BIANCA

A L L E G A T I

PAGINA BIANCA

ALLEGATO 1

CREDITI PER CONTRIBUTI A CARICO DEI DATORI DI LAVORO E DEGLI ISCRITTI

DESCRIZIONE	CONSISTENZA		VARIAZIONI
	AL 31 DICEMBRE 2008	AL 31 DICEMBRE 2007	
A) PER IL FINANZIAMENTO DEGLI ONERI PENSIONISTICI:			
- Contributo 0,60% di cui alla legge n.1115/1968 e successive modificazioni ed integrazioni destinato al finanziamento dei pensionamenti anticipati.....	537.927,73	554.130,19	-16.202,46
- di cui ceduti alla S.C.C.I. spa.....	537.927,73	554.130,19	-16.202,46
- Contributi delle aziende a copertura della maggiore anzianità contributiva e delle rate di pensionamento anticipato relativamente a rapporti di lavoro cessati dal 1/3/1989 - art. 5, comma 5, legge n.169/1991.....	8.894.988,22	8.897.893,17	-2.904,95
- Contributi delle aziende a copertura della maggiore anzianità contributiva e dalle rate di pensionamento anticipato:			
- art.27, legge n.223/1991.....	6.343.381,51	6.333.826,76	9.554,75
- art.29, legge n.223/1991.....	11.364.956,07	11.405.587,58	-40.631,51
- Contributi delle aziende a copertura della maggiore anzianità contributiva e dalle rate di pensionamento anticipato - art.1, legge n.406/1992.....	20.818.428,67	20.902.885,19	-84.456,52
- Contributi delle aziende a copertura della maggiore anzianità contributiva e dalle rate di pensionamento anticipato - art 13, comma 10, della legge n.257/1992.....	246.096,95	246.096,95	-
- Contributi dell'ENI e delle società del gruppo a copertura della maggiore anzianità contributiva e dalle rate di pensionamento anticipato - art.9 ter, comma 25, legge n.236/1993.....	459.907,04	459.907,04	-
- Contributi delle aziende a copertura della maggiore anzianità contributiva e dalle rate di pensionamento anticipato - art.10, comma 7, legge n.451 del 1994.....	17.295.109,79	17.687.704,64	-392.594,85
- Contributi delle aziende del gruppo EFIM a copertura della maggiore anzianità contributiva e dalle rate di pensionamento anticipato - art.5, comma 5, legge n.598/1994.....	3.322.331,49	3.322.331,49	-
- Contributi delle aziende esercenti Pubblici servizi di trasporto a copertura degli oneri derivanti dalle rate di pensionamento anticipato - art.4, commi 4 e 5, legge n.11/1996.....	2.737.415,74	2.824.883,26	-87.467,52
TOTALE A).....	72.020.543,21	72.635.246,27	-614.703,06

segue ALLEGATO 1

segue CREDITI PER CONTRIBUTI A CARICO DEI DATORI DI LAVORO E DEGLI ISCRITTI

DESCRIZIONE	CONSISTENZA		VARIAZIONI
	AL 31 DICEMBRE 2008	AL 31 DICEMBRE 2007	
B) PER IL FINANZIAMENTO DEL MANTENIMENTO DEL SALARIO: TRAMITE DENUNCE - RENDICONTO			
- Contributi per i trattamenti speciali di disoccupazione ai dipendenti da aziende industriali - 0,30%, legge n.1115/1998.....	1.283.459,36	1.322.116,83	-38.657,47
- Contributi per i trattamenti speciali di disoccupazione ai dipendenti edili-0,80% legge n.427/1975.....	33.948.153,55	28.006.712,91	5.941.440,64
- Contributi per i trattamenti straordinari di integrazione salariale - 0,90% art.9, legge n.407/1990.....	196.404.172,46	195.536.403,72	867.768,74
- Contributi per le indennità di mobilità.....	106.846.618,87	95.494.781,19	11.351.837,68
TOTALE.....	338.482.404,24	320.360.014,65	18.122.389,59
- di cui ceduti alla S.C.C.I. spa.....	214.441.249,83	219.924.239,63	
CON PROCEDURA DIRETTA			
- Contributi addizionali sulle integrazioni salariali straordinarie	29.438.319,09	27.221.534,80	2.216.784,29
- Contributi per il finanziamento delle indennità di mobilità.....	63.980.127,71	68.660.339,59	-4.680.211,88
- Contributi delle aziende a copertura degli oneri per indennità di mobilità - Art. 4, comma 27, del D.L.n. 510/1996 convertito nella legge n. 608 del 1996 e successive disposizioni integrative.....	139.636.615,84	139.445.897,53	190.718,31
TOTALE.....	233.055.062,64	235.327.771,92	-2.272.709,28
TOTALE B).....	571.537.466,88	555.687.786,57	15.849.680,31
C) PER IL FINANZIAMENTO DELLE PRESTAZIONI ECONOMICHE DERIVANTI DALLA RIDUZIONE DI ONERI PREVIDENZIALI TRAMITE DENUNCE - RENDICONTO			
	95.332,05	98.203,75	-2.871,70
CON PROCEDURA DIRETTA			
Contributi lavoratori agricoli dipendenti	2.099,60	1.774,47	325,13
TOTALE C).....	97.431,65	99.978,22	-2.546,57
- di cui ceduti alla S.C.C.I. spa.....	95.332,05	98.203,75	
TOTALE ALLEGATO 1.....	643.655.441,74	628.423.011,06	15.232.430,68

ALLEGATO 2A

CREDITI VERSO LO STATO

DESCRIZIONE	NUMERO CAPITOLO ENTRATA BILANCIO FINANZIARIO	CONSISTENZA		VARIAZIONI
		AL 31 DICEMBRE 2008	AL 31 DICEMBRE 2007	
A) PER LA COPERTURA DI ONERI RELATIVI A EROGAZIONI PENSIONISTICHE				
- Contributo dello Stato a copertura dei maggiori oneri derivanti dalla conferma di miglioramenti pensionistici - art.11, D.L.n.791/1981 convertito nella legge n.54/1982.....	8.1.2.03.003	3.039.655,75	47.259.005,75	-44.219.350,00
- Rimborso dello Stato di provvidenze ai cittadini italiani rimpatriati dalla Libia - art.23 bis, legge n.485/1972.....	8.1.2.03.004	8.325.128,85	7.190.007,72	1.135.121,13
- Contributo dello Stato a copertura degli oneri pensionistici di cui all'art.37, comma 3, lett.c), della legge n.88/1989 e all'art. 59, comma 34, della legge n.449/1997.....	8.1.2.03.006	794.897,00	640.450,00	154.447,00
- Rimborso da parte dello Stato del disavanzo di gestione della Gestione speciale per i trattamenti pensionistici già erogati dal soppresso Fondo previdenziale ed assistenziale degli spedizionieri doganali - art.3, comma 3, della legge n.230/1997.....	8.1.2.03.020	53.170.753,96	54.633.739,56	-1.462.985,60
- Contributi dello Stato a copertura degli oneri per pensionamenti anticipati a favore dei lavoratori che hanno svolto attività usuranti di cui all'art.78, comma 13, della legge n.388/2000.....	8.1.2.03.023	-	160.400,00	-160.400,00
- Contributo dello Stato a copertura degli oneri pensionistici derivanti dalla estensione dell'art. 18, comma 8, della legge n. 179/2002 in materia di benefici previdenziali per i lavoratori esposti all'amianto - art.39, comma 3, della legge n.289/2002.....	8.1.2.03.030	6.000.000,00	6.000.000,00	-
a riportare.....		71.330.435,56	115.883.603,03	-44.553.167,47

segue ALLEGATO 2A

segue CREDITI VERSO LO STATO

DESCRIZIONE	NUMERO CAPITOLO ENTRATA BILANCIO FINANZIARIO	CONSISTENZA		VARIAZIONI
		AL 31 DICEMBRE 2008	AL 31 DICEMBRE 2007	
riporto.....		71.330.435,56	115.883.603,03	-44.553.167,47
- Contributo dello Stato a copertura degli oneri derivanti dall'art. 43, comma 3, della legge n.448/2001 relativamente ai lavoratori della piccola pesca marittima e delle acque interne di cui alla legge n.250/1958.....	8.1.2.03.033	1.032.914,00	1.032.914,00	-
- Rimborso dello Stato per gli oneri derivanti dal pensionamento anticipato dei lavoratori dipendenti dalle imprese del gruppo Alitalia - art.1, comma 5, del D.L.n.546/1996 convertito nella legge n.640/1996.....	8.1.2.03.035	1.144.360,91	1.877.178,84	-732.817,93
- Contributo dello Stato a copertura degli oneri derivanti dalla erogazione di una somma aggiuntiva ai titolari di pensione ultrasessantatrenni di cui all'art.5, commi 1, 2, 3 e 4, del D.L.n.81 del 2007 convertito nella legge n.127/2007.....	8.1.2.03.037	1.108.313.835,96	919.163.073,63	189.150.762,33
- Contributo dello Stato a copertura degli oneri per prestazioni (pensioni, assegni ed indennità) a favore degli invalidi civili di cui all'art.130 del D.L.vo n.112/1998.....	8.1.2.03.400	3.240.321.986,10	2.251.507.417,54	988.814.568,56
- Contributo dello Stato da porre a carico del Fondo per l'occupazione per oneri derivanti dal pensionamento anticipato dei lavoratori impiegati nei lavori socialmente utili di cui all'art.2, comma 2, del D.I. del 21 maggio 1998.....	8.1.2.03.550	53.787.782,54	60.962.033,61	-7.174.251,07
- Contributo dello Stato da porre a carico del Fondo per l'occupazione per oneri pensionistici derivanti dalla rivalutazione dell'anzianità contributiva ai lavoratori delle miniere, cave e torbiere di cui all'art.78, comma 23, della legge n. 388/2000.....	8.1.2.03.551	6.359.063,00	5.130.322,00	1.228.741,00
a riportare.....		4.482.290.378,07	3.355.556.542,65	1.126.733.835,42

segue ALLEGATO 2A

segue CREDITI VERSO LO STATO

DESCRIZIONE	NUMERO CAPITOLO ENTRATA BILANCIO FINANZIARIO	CONSISTENZA		VARIAZIONI
		AL 31 DICEMBRE 2008	AL 31 DICEMBRE 2007	
riporto.....		4.482.290.378,07	3.355.556.542,65	1.126.733.835,42
- Contributo dello Stato da porre a carico del Fondo per l'occupazione per oneri derivanti dai trattamenti pensionistici con il cumulo dei periodi contributivi maturati in Svizzera di cui all'art.3 del D.L.n.108/2002 convertito nella legge n.172/2002 - Art. 4 del D.L.n.108/2002 convertito nella legge n.172/2002.....	8.1.2.03.552	4.583.397,52	2.423.765,89	2.159.631,63
- Contributo dello Stato da porre a carico del Fondo per l'occupazione per oneri derivanti dal riconoscimento della contribuzione figurativa dei periodi di trattamento speciale di disoccupazione ai lavoratori dell'edilizia ai fini della pensione di anzianità ai sensi dell'art. 78, comma 22, della legge n.388/2000.....	8.1.2.03.553	9.250.000,00	9.250.000,00	-
- Contributo dello Stato da porre a carico del Fondo per l'occupazione per oneri derivanti dal pensionamento anticipato dei lavoratori posti in mobilità lunga ai sensi dell'art. 4, comma 27, della legge n. 608/1996 e successive modificazioni ed integrazioni.....	8.1.2.03.554	-	14.430.767,09	-14.430.767,09
- Rimborso dello Stato per la maggiore anzianità di servizio attribuita al personale dimissionario iscritto al Fondo di previdenza per gli addetti alle abolite imposte di consumo - art.23, D.P.R. n.649/1972.....	8.1.2.03.770	9.432.520,22	7.746.219,68	1.686.300,54
- Rimborso dello Stato delle maggiorazioni del trattamento pensionistico per gli ex combattenti - art. 6, legge n.140/1985 e art. 6, legge n.544 del 1988.....	8.1.2.03.771	650.282.808,88	690.867.059,27	-40.584.250,39
- Rimborso dello Stato degli oneri derivanti dal riconoscimento della maggiore anzianità contributiva e delle rate di pensionamento anticipato ai lavoratori portuali - art.9, comma 7, del D.L.873/1986 convertito nella legge n.26/1987 e successive proroghe.....	8.1.2.03.772	3.409,78	65.158,61	-61.748,83
a riportare.....		5.155.842.514,47	4.080.339.513,19	1.075.503.001,28

segue ALLEGATO 2A

segue CREDITI VERSO LO STATO

DESCRIZIONE	NUMERO CAPITOLO ENTRATA BILANCIO FINANZIARIO	CONSISTENZA		VARIAZIONI
		AL 31 DICEMBRE 2008	AL 31 DICEMBRE 2007	
riporto.....		5.155.842.514,47	4.080.339.513,19	1.075.503.001,28
- Contributo dello Stato per la copertura del disavanzo di gestione del Fondo di previdenza per il personale del Consorzio autonomo del porto dell'Ente autonomo del porto di Trieste - Art.13, comma 2, lett. b), del D.L. n.873/1986 convertito nella legge n. 26/1987.....	8.1.2.03.773	112.137.403,63	120.837.424,20	-8.700.020,57
- Contributo dello Stato per la copertura degli oneri per pensionamenti anticipati art.1 bis della legge n.85/1989.....	8.1.2.03.775	8.658,27	8.658,27	-
- Rimborso dello Stato a copertura degli oneri derivanti dai benefici pensionistici a favore dei non vedenti di cui all'art.9 della legge n.113/1985 e all'art. 2 della legge n.120/1991.....	8.1.2.03.776	43.382.305,66	43.382.305,66	-
- Rimborso da parte dello Stato degli oneri pensionistici derivanti dai benefici in favore delle vittime del terrorismo e delle stragi di tale matrice di cui alla legge 206/2004 e successive modificazioni ed integrazioni.....	8.1.2.03.940	114.420,05	-	114.420,05
- Rimborso dello Stato per gli oneri derivanti dal riconoscimento della maggiore anzianità contributiva e delle rate di pensionamento anticipato ai lavoratori del gruppo Finnare ai sensi dell'art.9, comma 8, del D.L.n.77 del 1989 convertito nella legge n.160/1989 e successive proroghe.....	8.1.2.03.980	8.665.799,35	9.029.087,42	-363.288,07
TOTALE ALLEGATO 2A.....		5.320.151.101,43	4.253.596.988,74	1.066.554.112,69

ALLEGATO 2B

segue CREDITI VERSO LO STATO

DESCRIZIONE	NUMERO CAPITOLO ENTRATA BILANCIO FINANZIARIO	CONSISTENZA		VARIAZIONI
		AL 31 DICEMBRE 2008	AL 31 DICEMBRE 2007	
B) PER IL MANTENIMENTO DEL SALARIO				
- Contributo dello Stato a copertura degli oneri derivanti dalla proroga dei trattamenti di disoccupazione ordinaria, di mobilità e di disoccupazione speciale per l'edilizia di cui all'art.4, del D.L. n.510 del 1996 convertito nella legge n. 608/1996.....	3.1.2.03.204	205.643.268,00	-	205.643.268,00
- Rimborso dello Stato per le retribuzioni ai volontari del Corpo nazionale del soccorso alpino e speleologico del Club Alpino Italiano - art.1, comma 4, legge n.162/1992.....	8.1.2.03.205	652.548,67	522.671,83	129.876,84
- Contributo dello Stato a copertura degli oneri per il mantenimento del salario ai sensi dell'art. 5 del D.L.n.338/1989 convertito nella legge n. 389/1989.....	3.1.2.03.206	25.822.845,00	-	25.822.845,00
- Contributo dello Stato a copertura degli oneri derivanti dai trattamenti ordinari e speciali di disoccupazione di cui all'art.1, comma 1, lett. a) e all'art.1quater del D.L.n.78/1998 convertito nella legge n.176/1998.....	3.1.2.03.207	1.549.371,00	-	1.549.371,00
- Contributo dello Stato a copertura dei maggiori oneri per indennità di disoccupazione non agricola con requisiti normali ai sensi dell'art.13, comma 2, lett. a) e comma 7, del D.L.n. 35/2005 convertito nella legge n.80 del 2005.....	8.1.2.03.211	47.520.834,50	336.855.411,65	-289.334.577,15
- Contributo dello Stato a copertura degli oneri dell'indennità di mobilità di cui agli artt.3, comma 4, e 5, comma 3 e 4, del D.L. n.299/1994 convertito nella legge n.451/1994.....	3.1.2.03.212	80.052.002,00	-	80.052.002,00
- Contributo dello Stato a favore della Gestione degli interventi assistenziali e di sostegno alle gestioni previdenziali per la integrale copertura degli oneri di cui all'art.37, della legge n.88/1989.....	8.1.2.03.213	2.347.259.309,95	1.900.132.878,59	447.126.431,36
a riportare.....		2.708.500.179,12	2.237.510.962,07	470.989.217,05

segue ALLEGATO 2B

segue CREDITI VERSO LO STATO

DESCRIZIONE	NUMERO CAPITOLO ENTRATA BILANCIO FINANZIARIO	CONSISTENZA		VARIAZIONI
		AL 31 DICEMBRE 2008	AL 31 DICEMBRE 2007	
		2.708.500.179,12	2.237.510.962,07	470.989.217,05
-Contributo dello Stato a copertura degli oneri derivanti dalle indennità corrisposte ai donatori di midollo osseo - Art.11 della legge n.52/2001..... riporto.....	8.1.2.03.215	868.901,47	403.160,15	465.741,32
- Contributo dello Stato a copertura degli oneri derivanti dall'abolizione della disciplina dell'imorto massimo per i trattamenti speciali di disoccupazione agricola di cui all'art.1, comma 15, del D.L.n. 2/2006 convertito nella legge n.81/2006.....	8.1.2.03.218	70.000.000,00	-	70.000.000,00
- Contributo dello Stato da porre a carico del Fondo per l'occupazione per gli oneri derivanti dall'estensione della mobilità e dei trattamenti speciali di disoccupazione edile ai soci di cooperative - Art. 24, comma 4, della legge 196/1997.....	8.1.2.03.565	-	41.316.551,93	-41.316.551,93
- Contributo dello Stato da porre a carico del Fondo per l'occupazione per gli oneri derivanti per lavori di pubblica utilità e borse di lavoro di cui all'art.26, commi 2 e 3, della legge n.196/1997.....	3.1.2.03.566	19.043,43	-	19.043,43
- Rimborso dello Stato da porre a carico del Fondo per l'occupazione per oneri derivanti dall'indennità connesse con i piani di inserimento professionale di cui all'art.81, comma 8, della legge n.448/1998.....	8.1.2.03.568	711.791,38	385.319,36	326.472,02
- Contributo dello Stato da porre a carico del Fondo per l'occupazione per gli oneri derivanti dalla proroga dei trattamenti di integrazione salariale straordinaria, dei trattamenti speciali di disoccupazione edile e della indennità di mobilità di cui all'art.45, comma 10, della legge n.144/1999.....	8.1.2.03.569	1.085.058,53	352.392,29	732.666,24
- Rimborso dello Stato, da porre a carico del Fondo per l'Occupazione per la copertura degli oneri derivanti dai trattamenti a sostegno del reddito (proroghe delle integrazioni salariali straordinarie, mobilità ed indennità) di cui all'art.2, comma 1, lett.a),b) e c), del D.L n. 158/2001 convertito nella legge n.248/2001.....	8.1.2.03.573	341,00	341,00	-
a riportare.....		2.781.185.314,93	2.279.968.726,80	501.216.588,13

segue ALLEGATO 2B

segue CREDITI VERSO LO STATO

DESCRIZIONE	NUMERO CAPITOLO ENTRATA BILANCIO FINANZIARIO	CONSISTENZA		VARIAZIONI
		AL 31 DICEMBRE 2008	AL 31 DICEMBRE 2007	
riporto.....		2.781.185.314,93	2.279.968.726,80	501.216.588,13
- Contributo dello Stato da porre a carico del Fondo per l'occupazione per la copertura degli oneri derivanti dagli assegni di utilizzo per prestazioni per attività socialmente utili e dai relativi costi di gestione per periodi a partire dal 1° luglio 2001.....	8.1.2.03.574	126.824.450,45	71.332.944,22	55.491.506,23
- Contributo dello Stato da porre a carico del Fondo per l'occupazione per oneri derivanti dai trattamenti di mobilità di cui all'art.1, commi 1, 2 e 5, e all'art.4, del D.L.n.108/2002 convertito nella legge n.172/2002 e successive disposizioni modificative ed integrative.....	8.1.2.03.575	4.228.772,43	12.680.904,45	-8.452.132,02
- Rimborso dello Stato, da porre a carico del Fondo per l'Occupazione, per oneri derivanti dall'erogazione anticipata dell'assegno di utilizzo per prestazioni in attività socialmente utili ai sensi dell'art.50, comma 4, della legge n.289/2002.....	8.1.2.03.576	8.556,90	605,50	7.951,40
- Rimborso dello Stato, da porre a carico del Fondo per l'Occupazione per oneri derivanti dai trattamenti di cassa integrazione salariale a favore delle imprese industriali dell'indotto automobilistico di cui all'art.41, comma 9, della legge n.289/2002.....	8.1.2.03.577	432.957,60	366.930,00	66.027,60
- Rimborso dello Stato, da porre a carico del Fondo per l'Occupazione per oneri derivanti dalla proroga di trattamenti di cassa integrazione salariale straordinaria per crisi aziendale di cui all'art.1, comma 1, della legge n. 291/2004 e successive modificazioni.....	8.1.2.03.579	-	27.880.430,98	-27.880.430,98
- Rimborso dello Stato, da porre a carico del Fondo per l'Occupazione per oneri derivanti dall'estensione dei trattamenti di integrazione salariale straordinaria e dei trattamenti di mobilità al personale, anche navigante, dei vettori aerei e delle società da questi derivanti di cui all'art.1 bis, comma 1, della legge n.291/2004.....	8.1.2.03.580	-	13.911.239,31	-13.911.239,31
a riportare.....		2.912.680.052,31	2.406.141.781,26	506.538.271,05

segue ALLEGATO 2B

segue CREDITI VERSO LO STATO

DESCRIZIONE	NUMERO CAPITOLO ENTRATA BILANCIO FINANZIARIO	CONSISTENZA		VARIAZIONI
		AL 31 DICEMBRE 2008	AL 31 DICEMBRE 2007	
riporto.....		2.912.680.052,31	2.406.141.781,26	506.538.271,05
- Rimborso dello Stato, da porre a carico del Fondo per l'Occupazione per oneri connessi con le indennità e sussidi speciali ai lavoratori beneficiari delle azioni di inserimento e reinserimento lavorativo realizzate a livello territoriale.....	8.1.2.03.581	4.287.818,02	5.122.053,75	-834.235,73
- Rimborso dello Stato, da porre a carico del Fondo per l'Occupazione per oneri derivanti dalla proroga dei trattamenti di integrazione salariale straordinaria, dei trattamenti di mobilità e di disoccupazione speciale di cui all'art.1, comma 115, della legge n.311/2004 e successive modificazioni.....	8.1.2.03.582	-	18.919.125,77	-18.919.125,77
- Rimborso dello Stato, da porre a carico del Fondo per l'Occupazione per oneri derivanti dalla proroga dei trattamenti di integrazione salariale straordinaria, dei trattamenti di mobilità e di disoccupazione speciale ai sensi dell'art.1, comma 1190, della legge n.296/2006.....	8.1.2.03.584	176.288.731,41	60.730.778,66	115.557.952,75
- Rimborso dello Stato, da porre a carico del Fondo per l'Occupazione per oneri derivanti dalla corresponsione del sussidio ai lavoratori che aderiscono a specifici piani di inserimento e reinserimento lavorativo destinatari del programma P.A.R.I. ai sensi del Decreto Direttoriale del Ministero del Lavoro e delle Politiche sociali n.668 del 18 marzo 2005 e succ.vi Decreti.....	8.1.2.03.585	13.834.589,78	11.064.466,27	2.770.123,51
- Rimborso dello Stato, da porre a carico del Fondo per l'Occupazione per oneri derivanti dalla proroga dei trattamenti di integrazione salariale straordinaria e di mobilità ai sensi dell'art.8, comma 3ter, della legge n.248/2005 (imprese commerciali, agenzie di viaggio e di turismo con più di 50 dipendenti ed imprese di vigilanza con più di 15 dipendenti).....	8.1.2.03.586	61.425.630,14	28.083.870,68	33.341.759,46
- Rimborso dello Stato, da porre a carico del Fondo per l'Occupazione per oneri connessi con l'indennità a favore dei lavoratori del territorio della provincia di Vibo Valenzia a seguito degli eventi alluvionali del 3 luglio 2006 -Art.4, comma 12, dell'O.P.C.M. n.3540/2006.....	8.1.2.03.587	90.045,55	74.779,36	15.266,19
a riportare.....		3.168.606.867,21	2.530.136.855,75	638.470.011,46

segue ALLEGATO 2B

segue CREDITI VERSO LO STATO

DESCRIZIONE	NUMERO CAPITOLO ENTRATA BILANCIO FINANZIARIO	CONSISTENZA		VARIAZIONI
		AL 31 DICEMBRE 2008	AL 31 DICEMBRE 2007	
riporto.....		3.168.606.867,21	2.530.136.855,75	638.470.011,46
- Rimborso dello Stato, da porre a carico del Fondo per l'Occupazione per oneri derivanti dalla concessione in deroga e dalla proroga dei trattamenti di integrazione salariale straordinaria, dei trattamenti di mobilità e di disoccupazione speciale di cui all'art.2, comma 521, della legge n.244/2007 e successive disposizioni modificative ed integrative.....	8.1.2.03.589	134.629.521,08	-	134.629.521,08
TOTALE ALLEGATO 2B.....		3.303.236.388,29	2.530.136.855,75	773.099.532,54

ALLEGATO 2C

segue CREDITI VERSO LO STATO

DESCRIZIONE	NUMERO CAPITOLO ENTRATA BILANCIO FINANZIARIO	CONSISTENZA		VARIAZIONI
		AL 31 DICEMBRE 2008	AL 31 DICEMBRE 2007	
C) PER ONERI A SOSTEGNO DELLA FAMIGLIA				
- Contributo dello Stato a copertura dei maggiori oneri dell'assegno per il nucleo familiare di cui all'art.3, comma 3, della legge n. 550/1995 e successive disposizioni.....	8.1.2.03.243	-	782.378.308,12	-782.378.308,12
- Contributo dello Stato a favore della Gestione degli interventi assistenziali e di sostegno alle Gestioni previdenziali per la integrale copertura degli oneri di cui all'art.37 della legge n.88/1989.....	8.1.2.03.244	1.855.840,27	987.398,46	868.441,81
- Rimborso dello Stato degli oneri derivanti dall'assegno ai nuclei familiari concesso dai Comuni ai sensi dell'art.65 della legge n.448/1998 - Art.50 della legge n.144/1999.....	8.1.2.03.415	15.045.417,69	18.986.568,85	-3.941.151,16
- Rimborso dello Stato dell'assegno di maternità di cui all' art. 49, commi 8 e 9, della legge n.488/1999.....	8.1.2.03.417	22.160.262,26	18.409.976,21	3.750.286,05
- Rimborso dello Stato a copertura degli oneri per l'assistenza a portatori di handicap per oneri di cui all'art.33 della legge n.104/1992	8.1.2.03.418	444.497.266,10	306.215.650,64	138.281.615,46
- Contributo dello Stato a copertura degli oneri per l'assistenza ai portatori di handicap di cui agli artt. 19 e 20 della legge n.53/2000.....	8.1.2.03.419	6.713.940,00	-	6.713.940,00
TOTALE ALLEGATO 2C.....		490.272.726,32	1.126.977.902,28	-636.705.175,96

ALLEGATO 2D

segue CREDITI VERSO LO STATO

DESCRIZIONE	NUMERO CAPITOLO ENTRATA BILANCIO FINANZIARIO	CONSISTENZA		VARIAZIONI
		AL 31 DICEMBRE 2008	AL 31 DICEMBRE 2007	
D) PER LE PRESTAZIONI ECONOMICHE DERIVANTI DALLA RIDUZIONE DI ONERI PREVIDENZIALI				
- Contributo dello Stato a copertura degli oneri per prestazioni di marternità di cui all'art. 49, commi 1 e 2, della legge n.488/1999.....	8.1.2.03.262	894.782.354,35	919.340.057,07	-24.557.702,72
TOTALE ALLEGATO 2 D.....		894.782.354,35	919.340.057,07	-24.557.702,72

ALLEGATO 2E

segue CREDITI VERSO LO STATO

DESCRIZIONE	NUMERO CAPITOLO ENTRATA BILANCIO FINANZIARIO	CONSISTENZA		VARIAZIONI
		AL 31 DICEMBRE 2008	AL 31 DICEMBRE 2007	
E) PER SGRAVI DEGLI ONERI SOCIALI ED ALTRE AGEVOLAZIONI				
- Contributo dello Stato a copertura degli oneri derivanti dalla riduzione contributiva a favore delle aziende esercenti pubblici servizi di trasporto ai sensi dell'art.1, comma 2, del D.L.n.451/1998 convertito nella legge n.40/1999 e successive disposizioni.....	8.1.2.03.281	92.571.973,45	96.391.598,52	-3.819.625,07
- Rimborso dello Stato per sgravi di oneri contributivi nel Mezzogiorno - art. 19, del D.L. 918/1968 convertito nella legge n. 1089/1968.....	8.1.2.03.284	117.539.715,85	129.120.559,44	-11.580.843,59
- Rimborso dello Stato per sgravi di oneri contributivi nel Mezzogiorno - art. 22, comma quinto, lett. b), legge n. 183/1976.....	8.1.2.03.285	11.007.213,85	11.007.213,85	-
- Rimborso dello Stato per lo sgravio di contributi previdenziali a favore delle imprese delle province di Trieste e Gorizia - art. 4 della legge n.26 del 1986.....	8.1.2.03.286	2.073,84	2.073,84	-
- Rimborso dello Stato per sgravi di oneri contributivi a favore dei datori di lavoro italiani operanti all'estero nei Paesi extracomunitari - art.4, comma 2, lett. a) del D.L. n. 317/1987 convertito nella legge n.398/1987.....	8.1.2.03.287	34.717.447,11	33.198.663,90	1.518.783,21
- Rimborso dello Stato per sgravi di oneri contributivi nel Mezzogiorno di cui all'art. 1 del D.M. 5 agosto 1994 - art.19, comma 5, del D.L.n. 299 del 1994 convertito nella legge n. 451/1994 e dell'art.27, comma 3, del D.L. n.669/1996.....	8.1.2.03.288	14.078.511,77	26.828.258,47	-12.749.746,70
- Rimborso dello Stato degli oneri derivanti dal contributo e dagli sgravi contributivi a favore delle imprese di cui all'art.4, commi 17 e 21, della legge n.449/1998.....	8.1.2.03.289	21.325.383,15	88.113.978,17	-66.788.595,02
a riportare.....		291.242.319,02	384.662.346,19	-93.420.027,17

ALLEGATO 2E

segue

segue CREDITI VERSO LO STATO

DESCRIZIONE	NUMERO CAPITOLO ENTRATA BILANCIO FINANZIARIO	CONSISTENZA		VARIAZIONI
		AL 31 DICEMBRE 2008	AL 31 DICEMBRE 2007	
riporto.....		291.242.319,02	384.662.346,19	-93.420.027,17
- Contributo dello Stato per la copertura progressiva degli oneri derivanti dalle agevolazioni contributive ai sensi dell'art.37, comma 5, della legge n.88/1989.....	8.1.2.03.291	-	12.000.000,00	-12.000.000,00
- Rimborso dello Stato per sgravi di oneri contributivi nel Mezzogiorno ad incremento dei livelli occupazionali di cui all'art. 1, comma 2, del D.L. n. 71/1993 convertito nella legge n. 151/1993 e successive proroghe e all'art. 2 del D.M. 5 agosto 1994 e successive disposizioni modificative ed integrative.....	8.1.2.03.292	196.017,06	196.017,06	-
- Rimborso dello Stato per sgravi contributivi in agricoltura di cui all'art.14, della legge n.64/1986 e successive modificazioni e integrazioni e art.19, comma 5, D. L.vo n.96/1993.....	8.1.2.03.294	68.585.009,24	68.598.693,78	-13.684,54
- Rimborso dello Stato a copertura degli oneri derivanti dalle agevolazioni contributive ai datori di lavoro agricolo - art.11, comma 27, della legge n. 537/1993.....	8.1.2.03.295	122.775.559,52	122.775.559,52	-
- Contributo dello Stato a copertura degli oneri derivanti dagli sgravi contributivi a favore delle imprese che attuano i programmi di riallineamento ai sensi dell'art.5, del D.L.510/1996 convertito nella legge n.608/1996 - Art. 116, comma 5, della legge n.388/2000.....	8.1.2.03.297	174.607,39	1.845.353,04	-1.670.745,65
- Contributo dello Stato a copertura degli oneri derivanti dai benefici contributivi di cui agli artt. 8, comma 4 e 25, comma 9, della legge n. 223/1991 a favore dei datori di lavoro acquirenti imprese sottoposte a procedure di amministrazione straordinaria - Art.1, comma 2, del D.L.n. 23/2003 convertito nella legge n.81/2003.....	8.1.2.03.298	749.182,55	749.182,55	-
a riportare.....		483.722.694,78	590.827.152,14	-107.104.457,36

segue ALLEGATO 2E

segue

segue CREDITI VERSO LO STATO

DESCRIZIONE	NUMERO CAPITOLO ENTRATA BILANCIO FINANZIARIO	CONSISTENZA		VARIAZIONI
		AL 31 DICEMBRE 2008	AL 31 DICEMBRE 2007	
riporto.....		483.722.694,78	590.827.152,14	-107.104.457,36
- Contributo dello Stato a favore della Gestione degli interventi assistenziali e di sostegno alle gestioni previdenziali per la integrale copertura degli oneri di cui all'art.37, della legge n.88/1989.....	8.1.2.03.300	1.849.591.013,23	970.443.313,52	879.147.699,71
- Contributo dello Stato a copertura degli oneri derivanti dagli sgravi contributivi per i nuovi assunti ad incremento dei livelli occupazionali ai sensi dell'art.44 della legge n. 448/2001.....	8.1.2.03.301	382.804.305,32	710.304.305,32	-327.500.000,00
- Contributo dello Stato a copertura degli oneri derivanti da sgravi contributivi alle aziende che assumono lavoratori a tempo determinato ai sensi dell' art. 10 della legge n.53/2000.....	8.1.2.03.475	84.293.209,91	87.620.317,63	-3.327.107,72
- Rimborso dello Stato per sgravi di oneri a favore delle imprese che reimpiegano personale con qualifica dirigenziale - art.20, comma 2, del D.L. n.301/1996 convertito nella legge n. 266/1997.....	8.1.2.03.515	2.563.701,47	5.365.980,65	-2.802.279,18
- Rimborso dello Stato degli oneri per riduzioni contributive a favore dei datori di lavoro che assumono lavoratori con contratto a tempo indeterminato part-time ai sensi dell'art.5, comma 4, del D.Lgs. n. 61/2000 - Art.4, comma 1, lett. a), del D.M.12 aprile 2000.....	8.1.2.03.710	89.112,64	89.112,64	-
- Rimborso dello Stato a copertura degli oneri derivanti dalle agevolazioni contributive alle imprese del settore dell'edilizia e del settore lapideo - art.1, comma 1, della legge n.52/1998.....	8.1.2.03.711	196.266,28	44.815.555,84	-44.619.289,56
a riportare.....		2.803.260.303,63	2.409.465.737,74	393.794.565,89

segue ALLEGATO 2E

segue

segue CREDITI VERSO LO STATO

DESCRIZIONE	NUMERO CAPITOLO ENTRATA BILANCIO FINANZIARIO	CONSISTENZA		VARIAZIONI
		AL 31 DICEMBRE 2008	AL 31 DICEMBRE 2007	
riporto.....		2.803.260.303,63	2.409.465.737,74	393.794.565,89
- Rimborso dello Stato da porre a carico del Fondo per l'occupazione per oneri derivanti dal contributo ai datori di lavoro e agli enti pubblici economici che assumono a tempo indeterminato i lavoratori impiegati nei lavori socialmente utili - art.4, comma 1, del D.I. del 21 maggio 1998.....	8.1.2.03.713	1.335.882,03	972.451,23	363.430,80
- Rimborso dello Stato da porre a carico del Fondo per l'occupazione per oneri derivanti dagli incentivi ai datori di lavoro e alle società di fornitura di lavoro temporaneo a sostegno della ricollocazione lavorativa per i lavoratori impegnati in lavori socialmente utili ai sensi dell'art.7, commi 1, 4 e 12, del D.lgs n.81/2000.....	8.1.2.03.714	21.477.371,04	8.093.689,08	13.383.681,96
- Rimborso dello Stato da porre a carico del Fondo per l'occupazione per oneri derivanti dal contributo ai datori di lavoro che assumono lavoratori destinatari del programma P.A.R.I. ai sensi del decreto direttoriale del Ministero del Lavoro e delle Politiche Sociali n.668 del 18 marzo 2005.....	8.1.2.03.717	525.704,00	285.796,00	239.908,00
- Credito verso lo Stato (fondo per l'occupazione) per il contributo degli oneri derivanti dal contributo ai datori di lavoro che assumono lavoratori residenti nella regione Sardegna destinatari degli interventi di coesione sociale (progetto I.C.S.) ai sensi del decreto direttoriale del Ministero del Lavoro e delle Politiche sociali n. 2296 del 19 maggio 2005	8.1.2.03.718	1.476.208,00	-	1.476.208,00
- Rimborso dello Stato per il rimborso degli sgravi di contributi per i lavoratori agricoli (subordinati ed autonomi) a seguito della siccità verificatasi nell'annata agraria 1988-1989, art.8, comma 2, del D.L.n.231/1989 convertito nella legge n.286/1989.....	8.1.2.03.950	2.350.161,13	2.276.781,50	73.379,63
a riportare.....		2.830.425.629,83	2.421.094.455,55	409.331.174,28

segue ALLEGATO 2E

segue CREDITI VERSO LO STATO

DESCRIZIONE	NUMERO CAPITOLO ENTRATA BILANCIO FINANZIARIO	CONSISTENZA		VARIAZIONI
		AL 31 DICEMBRE 2008	AL 31 DICEMBRE 2007	
riporto.....		2.830.425.629,83	2.421.094.455,55	409.331.174,28
- Rimborso dello Stato per il rimborso degli sgravi di contributi per i lavoratori agricoli (subordinati ed autonomi) a seguito della siccità verificatasi nell'annata agraria 1989-1990, art.11 del D.L.n.367/1990 convertito nella legge n.31/1991.....	8.1.2.03.951	3.699.627,83	3.623.453,82	76.174,01
- Rimborso dello Stato per sgravi di contributi per i lavoratori agricoli (subordinati ed autonomi) di cui all'art.5, della legge n.185/1992 e successive modificazioni ed integrazioni.....	8.1.2.03.952	164.683.022,15	156.919.912,77	7.763.109,38
- Rimborso dello Stato per sgravi contributivi a favore di cooperative sociali e aziende pubbliche o private che assumono persone detenute o internate ai sensi degli artt.1 e 2 della legge n.193/2000 - Art.1, comma 2, del D.L. 9 novembre 2001.....	8.1.2.03.970	6.030.508,84	5.035.204,48	995.304,36
- Rimborso dello Stato degli oneri per sgravi contributivi in favore delle imprese che esercitano la pesca costiera, nelle acque interne e lagunari ai sensi dell'art.11 della legge n.388/2000 e successive proroghe.....	8.1.2.03.986	203.406.417,46	161.229.198,07	42.177.219,39
- Rimborso dello Stato per contributi agli armatori di navi mercantili nazionali che imbarcano allievi ufficiali di coperta e di macchina con contratto di formazione e lavoro - art.6 della legge n.856/1986.....	8.1.2.03.987	5.262,04	5.262,04	-
- Rimborso dello Stato per sgravi di oneri contributivi nel Mezzogiorno a favore della armatoria pubblica articolo 5 della legge n. 426/1991.....	8.1.2.03.988	6.311.438,39	5.908.731,78	402.706,61
- Rimborso da parte dello Stato degli oneri derivanti dagli sgravi contributivi a favore delle imprese del settore marittimo di cui agli artt.6, comma 1 e 6 bis del D.L.n.457/1997 convertito nella legge n.30/1998 e all'art.9 della legge n.522/1999 e successive integrazioni - Art.8, comma 1, della legge n.88/2001.....	8.1.2.03.989	891.532.500,44	794.094.644,68	97.437.855,76
TOTALE ALLEGATO 2E.....		4.106.094.406,98	3.547.910.863,19	558.183.543,79

ALLEGATO, 2F

segue CREDITI VERSO LO STATO

DESCRIZIONE	NUMERO CAPITOLO ENTRATA BILANCIO FINANZIARIO	CONSISTENZA		VARIAZIONI
		AL 31 DICEMBRE 2008	AL 31 DICEMBRE 2007	
F) PER LA COPERTURA DI INTERVENTI DIVERSI				
- Contributo dello Stato per il concorso agli oneri derivanti dai canoni d'affitto degli stabili adibiti ad uffici, già di proprietà, trasferiti al " FIP - Fondo immobili pubblici - Fondo comune di investimento immobiliare di tipo chiuso" di cui all'art.4, del D.L.n. 351/2001 convertito nella legge n.410/2001.....	8.1.2.03.351	-	916.981,99	-916.981,99
- Contributo dello Stato a copertura dei contributi figurativi a favore dei perseguitati politici e razziali - art.5 della legge n.96/1955.....	8.1.2.03.354	19.369,51	-	19.369,51
- Rimborso dello Stato degli oneri derivanti dalla ricostituzione, nell'assicurazione obbligatoria dei periodi di lavoro effettuati in Libia, art.4, comma 4, del D.L. n. 103/1991 convertito nella legge n.166/1991.....	8.1.2.03.361	4.311.610,25	6.678.180,51	-2.366.570,26
- Contributo dello Stato a copertura degli oneri derivanti dalle minori entrate contributive a seguito di interventi a favore delle imprese artigiane e dei coltivatori diretti - art.45 della legge n.289/2002.....	8.1.2.03.367	10.000.000,00	10.000.000,00	-
- Contributo dello Stato a favore della Gestione degli interventi assistenziali e di sostegno alle gestioni previdenziali per la integrale copertura degli oneri di cui all'art.37, della legge n.88/1989.....	8.1.2.03.368	160.100.001,79	190.146.689,70	-30.046.687,91
- Rimborso dello Stato da porre a carico del Fondo per l'Occupazione per oneri derivanti dalla prosecuzione volontaria per il raggiungimento dei requisiti per il pensionamento dei lavoratori impiegati nei lavori socialmente utili - art.2, comma 1, del D.I. del 21 maggio 1998.....	8.1.2.03.736	1.839.194,32	1.204.186,14	635.008,18
- Contributo a carico del Fondo per l'occupazione a copertura degli oneri derivanti dalla riduzione della retribuzione imponibile prevista dai contratti riallineamento - art.23 della legge n.196/1997.....	8.1.2.03.735	-	5.164.568,99	-5.164.568,99
a riportare.....		176.270.175,87	214.110.607,33	-37.840.431,46

segue ALLEGATO 2F

segue CREDITI VERSO LO STATO

DESCRIZIONE	NUMERO CAPITOLO ENTRATA BILANCIO FINANZIARIO	CONSISTENZA		VARIAZIONI
		AL 31 DICEMBRE 2008	AL 31 DICEMBRE 2007	
riporto.....		176.270.175,87	214.110.607,33	-37.840.431,46
- Contributo dello Stato a copertura del disavanzo di gestione del Fondo di previdenza degli addetti alle abolite imposte di consumo - art. 17 del D.P.R. n. 649/1972.....	8.1.2.03.751	326.433.009,60	400.277.131,68	-73.844.122,08
- Contributo dello Stato a copertura degli oneri derivanti dal trasferimento all'Istituto delle funzioni residue allo Stato stesso in materia di invalidità civile ai sensi dell'art.10 del D.L.n.203/2005 convertito nella legge n.248 del 2005.....	8.1.2.03.753	11.502.404,31	12.464.793,31	-962.389,00
- Contributo dello Stato a copertura degli oneri per minori entrate contributive derivanti dagli interventi nei settori agricolo, forestale, della pesca e dell'acquacoltura - artt. 7 e 8 della legge n.57/2001.....	8.1.2.03.961	16.304.217,97	16.236.588,68	67.629,29
- Contributo dello Stato per il riconoscimento dei periodi di servizio militare e di navigazione mercantile - art.22, comma 2, della legge n.658/1967.....	8.1.2.03.995	1.058.737,00	1.058.737,00	-
TOTALE ALLEGATO 2F.....		531.568.544,75	644.147.858,00	-112.579.313,25

ALLEGATO, 3

CREDITI PER TRASFERIMENTI DA GESTIONI FUORI BILANCIO

DESCRIZIONE	NUMERO CAPITOLO ENTRATA BILANCIO FINANZIARIO	CONSISTENZA		VARIAZIONI
		AL 31 DICEMBRE 2008	AL 31 DICEMBRE 2007	
TRASFERIMENTI DAL FONDO DI ROTAZIONE PER ONERI PER IL MANTENIMENTO DEL SALARIO				
- Rimborso per il trattamento sostitutivo della retribuzione e relativa copertura assicurativa a seguito di provvedimenti contro la diffusione della malattia epizootiche già a carico della Gestione per il finanziamento integrativo dei progetti speciali ai sensi dell'art.9, comma 4, della legge n. 218 del 1988.....	8.1.2.03.500	33.860,28	16.664,57	17.195,71
-Rimborso dello Stato tramite il Commissario delegato a copertura degli oneri derivanti dalle indennità a favore dei lavoratori dei territori della provincia di Catania colpiti dagli eventi eruttivi dell'Etna del 13 luglio 2001 ai sensi dell'art.8, comma 2 dell'O.M. n.3196/2002.....	8.1.2.03.853	4.652,71	4.652,71	-
-Rimborso dello Stato tramite il Commissario delegato a copertura degli oneri derivanti da provvidenze ai lavoratori dei territori delle province di Foggia e Campobasso colpiti dagli eventi sismici del 31 ottobre 2002 - art.16 dell'O.M.-n.3253/2002.....	8.1.2.03.854	305.438,41	305.438,41	-
-Rimborso dello Stato tramite il Commissario delegato a copertura degli oneri derivanti dalle indennità a favore dei lavoratori dei territori della provincia di Catania colpiti dagli eventi eruttivi dell'Etna e dagli eventi sismici del 29 ottobre 2002 - art. 15 dell'O.M.n.3254 del 29/11/2002.....	8.1.2.03.855	640.909,19	640.909,19	-
- Rimborso dello Stato tramite il Commissario delegato a copertura degli oneri derivanti dalle indennità a favore dei lavoratori dei territori della Regione Molise colpiti dagli eventi meteorologici del mese di gennaio 2003 - art.12 dell'O.M.n.3268/2003.....	8.1.2.03.856	3.026,95	3.026,95	-
a riportare.....		987.887,54	970.691,83	17.195,71

segue ALLEGATO 3

CREDITI PER TRASFERIMENTI DA GESTIONI FUORI BILANCIO

DESCRIZIONE	NUMERO CAPITOLO ENTRATA BILANCIO FINANZIARIO	CONSISTENZA		VARIAZIONI
		AL 31 DICEMBRE 2008	AL 31 DICEMBRE 2007	
riporto.....		987.887,54	970.691,83	17.195,71
- Rimborso dello Stato tramite il Commissario delegato a copertura degli oneri derivanti dalle indennità a favore dei lavoratori del Comune di Lipari colpito dai fenomeni vulcanici dello Stromboli del 30 dicembre 2002 - art. n.18 dell'O.M. n.3266/2003.....	8.1.2.03.857	572.402,33	572.402,33	.
TOTALE ALLEGATO 3.....		1.560.289,87	1.543.094,16	17.195,71

ALLEGATO 4

CREDITI VERSO LE REGIONI

DESCRIZIONE	NUMERO CAPITOLO ENTRATA BILANCIO FINANZIARIO	CONSISTENZA		VARIAZIONI
		AL 31 DICEMBRE 2008	AL 31 DICEMBRE 2007	
- Credito verso le Regioni per i contributi per le prestazioni economiche per la tubercolosi dovuti per la copertura assicurativa degli apprendisti artigiani ai sensi dell'art.16 della legge n.845/1978.....	8.1.2.04.001	1.936.601,92	1.936.601,92	-
- Credito verso la Regione Sicilia per il contributo a copertura del sussidio di disoccupazione per i lavori socialmente utili ai sensi dell'art.1, comma 20, del D.L.n. 510/1996 convertito nella legge n.608/1996.....	8.1.2.04.001	58.478.018,01	58.478.018,01	-
- Credito verso la Regione Sicilia per le indennità connesse con i piani di inserimento professionale ai sensi dell'art.81, comma 8, della legge n.448 del 1998 e successive proroghe.....	8.1.2.04.002	14.676.938,15	14.188.267,88	488.670,27
TOTALE ALLEGATO 4.....		75.091.558,08	74.602.887,81	488.670,27

ALLEGATO 5A

CREDITI PER TRASFERIMENTI DA PARTE DI ALTRI ENTI DEL SETTORE PUBBLICO

DESCRIZIONE	NUMERO CAPITOLO ENTRATA BILANCIO FINANZIARIO	CONSISTENZA		VARIAZIONI
		AL 31 DICEMBRE 2008	AL 31 DICEMBRE 2007	
A) PER LA COPERTURA DI ONERI RELATIVI A EROGAZIONI PENSIONISTICHE				
- Rimborso del Fondo gestione istituti contrattuali lavoratori portuali per gli oneri derivanti dai pensionamenti anticipati a favore dei lavoratori dei porti - art.4, comma 7°, del D.L.n.6/1990 convertito nella legge n.58/1990 e art.1, comma2, sub. a), del D.L.n.287/1995 convertito nella legge n.343 del 1995.....	8.1.2.06.040	140.420.877,83	140.369.208,94	51.668,89
- Rimborso del Fondo gestione istituti contrattuali lavoratori portuali per gli oneri derivanti dai pensionamenti anticipati e dai trattamenti di cui all'art.24, comma 4, legge n.84/1994 - art.1, commi 10 e 14, del D.L. n.535/1996 convertito nella legge n.647/1996.....	8.1.2.06.041	484.629.677,81	475.226.768,83	9.402.908,98
- Rimborso del Fondo gestione istituti contrattuali lavoratori portuali per gli oneri derivanti dai pensionamenti anticipati di cui all'art.8 del D.L. n.457/1997 convertito nella legge n.30/1998.....	8.1.2.06.042	85.632.142,03	84.728.566,87	903.575,16
TOTALE ALLEGATO 5A.....		710.682.697,67	700.324.544,64	10.358.153,03

ALLEGATO 5B

segue CREDITI PER TRASFERIMENTI DA PARTE DI ALTRI ENTI DEL SETTORE PUBBLICO

DESCRIZIONE	NUMERO CAPITOLO ENTRATA BILANCIO FINANZIARIO	CONSISTENZA		VARIAZIONI
		AL 31 DICEMBRE 2008	AL 31 DICEMBRE 2007	
B) PER ONERI PER IL MANTENIMENTO DEL SALARIO				
- Rimborso dal Fondo gestione istituti contrattuali lavoratori portuali degli oneri derivanti dai trattamenti di integrazione salariale a favore dei lavoratori dei porti - art.4, comma 7, della legge n.58/1990.....	8.1.2.06.020	53.042.002,85	53.042.002,85	-
- Rimborso dal Fondo gestione istituti contrattuali lavoratori portuali degli oneri derivanti dai trattamenti di integrazione salariale a favore dei lavoratori dei porti - art.1, commi 10 e 14, del D.L. n. 535/1996 convertito nella legge n. 647/1996	8.1.2.06.021	40.370.533,82	40.370.533,82	-
- Rimborso dal Fondo gestione istituti contrattuali lavoratori portuali per gli oneri derivanti dai trattamenti straordinari di integrazione salariale di cui all'art.9, comma 2, del D.L.n.457/1997 convertito nella legge n.30/1998.....	8.1.2.06.022	16.361.354,56	16.361.354,56	-
TOTALE ALLEGATO 5B.....		109.773.891,23	109.773.891,23	-

ALLEGATO 5C

segue CREDITI PER TRASFERIMENTI DA PARTE DI ALTRI ENTI DEL SETTORE PUBBLICO

DESCRIZIONE	NUMERO CAPITOLO ENTRATA BILANCIO FINANZIARIO	CONSISTENZA		VARIAZIONI
		AL 31 DICEMBRE 2008	AL 31 DICEMBRE 2007	
C) PER SGRAVI DEGLI ONERI SOCIALI ED ALTRE AGEVOLAZIONI				
- Rimborso dal Fondo gestione istituti contrattuali lavoratori portuali per gli oneri derivanti dagli sgravi contributivi di cui all'art.6, comma 1, del D.L. n.457/1997 convertito nella legge n.30/1998.....	8.1.2.06.030	82.503.547,06	82.503.547,06	-
- Rimborso dal Fondo gestione istituti contrattuali lavoratori portuali degli oneri per sgravi contributivi a favore delle imprese armatoriali di navi battenti bandiera italiana adibite al cabotaggio marittimo ai sensi dell'art.9, comma 1, della legge n.552/1999.....	8.1.2.06.031	56.915.780,86	56.915.780,86	-
- Rimborso dal Fondo gestione istituti contrattuali lavoratori portuali degli oneri per sgravi contributivi a favore delle imprese che esercitano la pesca costiera, nelle acque interne e lagunari di cui all'art.11 della legge n.388 del 2000.....	8.1.2.06.032	61.355.780,54	61.355.780,54	-
TOTALE ALLEGATO 5C.....		200.775.108,46	200.775.108,46	-

ALLEGATO 6

DEBITO VERSO ALTRE GESTIONI DELL'I.N.P.S.

DESCRIZIONE	CONSISTENZA		VARIAZIONI
	AL 31 DICEMBRE 2008	AL 31 DICEMBRE 2007	
A) CONNESSO A CREDITI VERSO LO STATO:			
1) per sgravi a sostegno di settori produttivi e per minori entrate:			
- Debito verso la Gestione per la riscossione dei contributi ex ENAOLI.....	1.319,97	1.467,15	-147,18
- Debito verso la Gestione per la riscossione dei contributi ex GESCAL.....	219.275,72	219.275,72	-
- Debito verso la Gestione per la riscossione dei contributi per gli Asili Nido.....	8.184,45	9.813,31	-1.628,86
- Debito verso la Gestione per la riscossione dei contributi del Fondo di rotazione e Progetti Speciali.....	35.238,58	70.333,48	-35.094,90
- Debito verso la Gestione per la riscossione dei contributi del Fondo Nazionale delle Politiche Migratorie	1.532.243,67	1.595.684,47	-63.440,80
- Debito verso la Gestione per la riscossione dei contributi del Servizio Sanitario Nazionale da destinare allo Stato.....	2.129,95	2.129,95	-
- Debito verso la Gestione per la riscossione dei contributi del Servizio Sanitario Nazionale da destinare alle Regioni.....	1.042.299,06	1.042.299,06	-
TOTALE 1).....	2.840.691,40	2.941.003,14	-100.311,74
2) Debito verso il FPLD - Gestione assicurativa per i dirigenti industriali di cui all'art. 2, comma 1, della legge n.289/2002 - per il trasferimento del rimborso da parte dello Stato degli sgravi contributivi di cui all'art.10, comma 2, del D.L.n. 511/1996 e all'art. 20 della legge n. 266/1997.....	1.482.465,56	1.482.465,56	-
l) CONNESSO AL TRASFERIMENTO DEI CONTRIBUTI DELLO STATO: Debito verso la Gestione ex art.130 del D.L.vo n. 112/1998 a copertura degli oneri per prestazioni agli invalidi civili ed ai sordomuti.....	335.518.464,85	334.714.667,54	803.797,31
TOTALE ALLEGATO 6.....	339.841.621,81	339.138.136,24	703.485,57

ALLEGATO 7

FONDI DI ACCANTONAMENTO PER LA COPERTURA DI ONERI DIVERSI

DESCRIZIONE	CONSISTENZA		VARIAZIONI
	AL 31 DICEMBRE 2008	AL 31 DICEMBRE 2007	
A) PER ONERI A CARICO DEL FONDO PER L'OCCUPAZIONE			
- Fondo di accantonamento dei contributi dello Stato per la copertura degli oneri derivanti dai trattamenti per il mantenimento del salario:			
- art.5, commi 2 e 4 della legge n.236/1993.....	558.297,77	941.302,41	-383.004,64
- art.9 della legge n.608/1996.....	8.899.530,75	8.901.014,75	-1.484,00
- art.2, comma 1, lett.a),b) e c) della legge n.248 del 2001.....	87.042.163,88	66.812.397,41	20.229.766,47
- art.3, comma 137, della legge n.350/2003.....	145.235.916,82	150.859.888,32	-5.623.971,50
- art.1, comma 155, della legge n.311/2004.....	152.764.306,58	-	152.764.306,58
- art.1, comma 410, della legge n.266/2005.....	18.305.280,74	48.222.043,03	-29.916.762,29
- art.1bis, comma 1, della legge n.294/2004 e success.ve modificazioni.....	146.112.221,63	-	146.112.221,63
- art.1, comma 1, della legge n.294/2004 e success.ve modificazioni.....	31.615.654,08	-	31.615.654,08
- art.1, comma 1 2 e 5, della legge n.172/2002 e success.ve modificazioni.....	3.736.047,16	-	3.736.047,16
- art.2, comma 521, della legge n.244/2007 e success.ve modificazioni.....	38.691.640,51	-	38.691.640,51
- Fondo di accantonamento dei contributi dello Stato per la copertura degli oneri per sgravi degli oneri sociali ed altre agevolazioni:			
- art.5, commi 2 e 4 della legge n.236/1993.....	1.600.710,25	1.781.514,20	-180.803,95
- art. 6 della legge n.451/1994.....	2.358.026,94	2.358.679,39	-652,45
- art.28 della legge n.341/1995.....	35.177.204,74	35.214.709,83	-37.505,09
- art.6, comma 4, della legge n.608/1996.....	29.939.963,69	11.744.348,69	18.195.615,00
- Fondo di accantonamento dei contributi dello Stato per la copertura degli oneri pensionistici:			
- art.4, comma 27, della legge n.608/1996.....	9.845.503,45	-	9.845.503,45
TOTALE A.....	711.882.468,99	326.835.898,03	385.046.570,96
B) PER ONERI A CARICO DI ALTRE AMMINISTRAZIONI			
- Fondo di accantonamento per la copertura delle prestazioni economiche per la tubercolosi ai sensi dell'art.3, comma 14, della legge n.448/1998.....	123.713.183,73	105.826.952,19	17.886.231,54
- Fondo di accantonamento a copertura degli oneri per prestazioni a sostegno della maternità e della paternità di cui alla legge n.53/2000.....	66.265.591,07	46.894.903,87	19.370.687,20
- Fondo di accantonamento dei contributi dello Stato a copertura degli oneri per l'assistenza ai portatori di handicap di cui all'art.80, comma 2, della legge n.388/2000.....	76.750.370,61	76.000.526,00	749.844,61
a riportare.....	266.729.145,41	228.722.382,06	38.006.763,35

segue ALLEGATO 7

segue FONDI DI ACCANTONAMENTO PER LA COPERTURA DI ONERI DIVERSI

DESCRIZIONE	CONSISTENZA		VARIAZIONI
	AL 31 DICEMBRE 2008	AL 31 DICEMBRE 2007	
riporto.....	266.729.145,41	228.722.382,06	38.006.763,35
- Fondo di accantonamento dei contributi dello Stato a copertura degli oneri pensionistici per il personale delle Ferrovie dello Stato s.p.a. di cui all'art.43 della legge n.488/1999.....	64.228.032,44	78.597.064,07	-14.369.031,63
- Fondo di accantonamento a copertura degli oneri pensionistici derivanti dalla totalizzazione dei periodi assicurativi di cui all'art.71 della legge n. 388 del 2000 e all'art.8 del D.Lgs n.42/2006.....	560.799.835,93	396.826.850,32	163.972.985,61
- Fondo di accantonamento del contributo dello Stato da utilizzare negli esercizi successivi a copertura degli oneri derivanti dagli interventi e misure agevolative in materia di riscatto del corso legale di laurea e per la totalizzazione dei periodi contributivi a fini pensionistici di cui all'art. 5, comma 8 del D.L. n. 81/2007 convertito nella legge n. 127/2007	267.000.000,00	-	267.000.000,00
- Fondo di accantonamento del contributo dello Stato da utilizzare negli esercizi successivi a copertura degli oneri derivanti dai pensionamenti anticipati dei lavoratori, beneficiari degli assegni straordinari per il sostegno al reddito di cui all'art. 5, comma 1, lett. b) del D.I. n. 375/2003 - Art. 3, comma 18 del D.L. n. 203/2005 convertito nella legge n. 248/2005	30.000.000,00	-	30.000.000,00
- Fondo di accantonamento a copertura degli oneri per la riduzione delle aliquote contributive per l'anno 1999 a favore delle aziende esercenti pubblici servizi di trasporto di cui all'art.3 bis della legge n. 334/2001.....	23.806.171,04	24.477.224,04	-671.053,00
- Fondo di accantonamento dei contributi dello Stato a copertura degli oneri per indennità ai lavoratori colpiti da talassemia e degranocitosi di cui all'art.39, comma 1, della legge n.448/2001.....	3.385.303,08	3.634.108,61	-248.805,53
- Fondo di accantonamento dei contributi dello Stato a copertura degli oneri derivanti dai trattamenti ordinari d'integrazione salariale a favore delle imprese industriali dell'indotto automobilistico ai sensi dell'art.41, commi 9 e 12, della legge n.289/2002.....	62.255.769,00	62.255.769,00	-
- Fondo di accantonamento dei contributi dello Stato a copertura degli oneri derivanti dall'incremento della maggiorazione sociale dei trattamenti pensionistici in favore dei cittadini italiani residenti all'estero di cui all'art.38, comma 9, della legge n. 289 del 2002.....	60.000.000,00	60.000.000,00	-
a riportare.....	1.338.204.256,90	854.513.398,10	483.690.858,80

segue ALLEGATO 7

segue FONDI DI ACCANTONAMENTO PER LA COPERTURA DI ONERI DIVERSI

DESCRIZIONE	CONSISTENZA		VARIAZIONI
	AL 31 DICEMBRE 2008	AL 31 DICEMBRE 2007	
riporto.....	1.338.204.256,90	854.513.398,10	483.690.858,80
- Fondo di accantonamento dei contributi dello Stato a copertura degli oneri derivanti dalla concessione dell'assegno da parte dei Comuni di cui all'art. 21 della legge n.326/2003.....	35.877.841,90	35.813.218,22	64.623,68
- Fondo di accantonamento dei contributi dello Stato a copertura degli oneri derivanti dai trattamenti ordinari d'integrazione salariale ai lavoratori delle aziende industriali dell'indotto automobilistico di cui art.1, comma146, della legge n.311/2004.....	76.282.190,40	56.517.319,40	19.764.871,00
- Fondo di accantonamento dei contributi dello Stato a copertura dei maggiori oneri derivanti dai trattamenti di disoccupazione di cui all'art.13, comma 2, lett.a), della legge n.80/2005.....	226.903.144,93	226.903.144,93	-
- Fondo di accantonamento dei contributi dello Stato a copertura degli oneri per il pensionamento anticipato ai sensi dell'art.8 della legge n.451/1994.....	132.129.655,95	112.747.366,26	19.382.289,69
- Fondo di accantonamento dei contributi dello Stato a copertura degli oneri derivanti dalla concessione dell'assegno di maternità da parte dei Comuni di cui all'art.66 della legge n.448/1998 e successive disposizioni.....	42.432.724,24	42.329.077,11	103.647,13
- Fondo di accantonamento dei contributi dello Stato a copertura degli sgravi contributivi ex D.M. 5 agosto 1994 oggetto di contenzioso di cui all'art.1, comma 754, della legge n.296/2006.....	40.000.000,00	40.000.000,00	-
- Fondo di accantonamento dei contributi dello Stato a copertura degli oneri derivanti dallo sgravio del contributo del Fondo di garanzia ex art.2 della legge n.297/1982 di cui all'art.1, comma 764, lett. a), punto 2), della legge n.296/2006.....	229.936.777,15	148.586.523,23	81.350.253,92
- Fondo di accantonamento dei contributi dello Stato a copertura degli oneri derivanti dal contributo alle aziende per trattamenti aggiuntivi di malattia previsti dagli accordi nazionali di categoria per i lavoratori addetti ai pubblici servizi di trasporto -Art. 3 del D.I. n.14666/2007.....	14.003.845,87	58.669.505,97	-44.665.660,10
Fondo di accantonamento del contributo dello Stato da utilizzare negli esercizi successivi a copertura degli oneri per pensioni di reversibilità a soggetti inabili di cui all'Art. 46, del D.L. n. 248/2007 convertito nella legge n. 31/2008	5.000.000,00	-	5.000.000,00
a riportare.....	2.140.770.437,34	1.576.079.553,22	564.690.884,12

segue ALLEGATO 7

segue FONDI DI ACCANTONAMENTO PER LA COPERTURA DI ONERI DIVERSI

DESCRIZIONE	CONSISTENZA		VARIAZIONI
	AL 31 DICEMBRE 2008	AL 31 DICEMBRE 2007	
riporto.....	2.140.770.437,34	1.576.079.553,22	564.690.884,12
- Fondo di accantonamento del contributo dello Stato da utilizzare negli esercizi successivi a copertura degli oneri derivanti dagli sgravi contributivi relativi a prestazioni temporanee di cui all'art. 1, comma 766, lett. a) della legge n. 296/2006	266.476.981,36	-	266.476.981,36
Fondo di accantonamento dei contributi dello Stato a copertura degli oneri pensionistici derivanti dalla ricostruzione delle posizioni assicurative relative a periodi di lavoro in Albania ai sensi dell'art. 1, comma 1164, della legge n. 296/2006.....	2.800.000,00	-	2.800.000,00
Fondo di accantonamento del contributo dello Stato da utilizzare negli esercizi successivi a copertura delle agevolazioni contributive derivanti dalla stabilizzazione dei rapporti di collaborazione coordinata e continuativa - art. 1, comma 1209, della legge n. 296/2006.....	260.000.000,00	-	260.000.000,00
TOTALE B.....	2.670.047.418,70	1.576.079.553,22	1.093.967.865,48
TOTALE ALLEGATO 7.....	3.381.929.887,69	1.902.915.451,25	1.479.014.436,44

ALLEGATO 8

CONTRIBUTI A CARICO DEI DATORI DI LAVORO E/O DEGLI ISCRITTI

DESCRIZIONE	CONSUNTIVO 2008				CONSUNTIVO 2007	VARIAZIONI
	SOMME DA ACCERTARE (1)	meno: RATEO AL 31.12.2007 (2)	più: RATEO AL 31.12.2008 (3)	DATO ECONOMICO (1 - 2 + 3) (4)		
A) PER IL FINANZIAMENTO DEGLI ONERI PENSIONISTICI						
- Contributo 0,60% - Art. 12, legge n.1115/1968 e successive modificazioni e integrazioni.....	111.846,92	-	-	111.846,92	71.473,86	40.373,06
Contributo dovuto dalle aziende a copertura degli oneri per rate di pensionamento anticipato di cui all'art. 10, della legge n. 451/1994.....	199.773,88	-	-	199.773,88	-	199.773,88
Contributo dovuto dalle aziende a copertura degli oneri per rate di pensionamento anticipato relativamente ai rapporti di lavoro cessati dal 1 marzo 1989 - art. 4, comma 5, del d.l. n. 82 del 24 aprile 1990	254.811,44	-	-	254.811,44	-	254.811,44
- Contributi delle aziende a copertura degli oneri derivanti dal riconoscimento della maggiore anzianità contributiva e dalle rate di pensionamento anticipato: - art.27, legge n.223/1991..... - art.29, legge n.223/1991.....	10.486,07	-	-	10.486,07	1.480,33 3.675,12	9.005,74 -3.675,12
- Contributi delle aziende esercenti Pubblici servizi di trasporto a copertura degli oneri derivanti dalle rate di pensionamento anticipato - art.4, commi 4 e 5 del D.L.n.501/1995 convertito nella legge n.11/1996.....	26.386,43	-	-	26.386,43	81.740,27	-55.353,84
Contributo dovuto dalle aziende a copertura degli oneri per rate di pensionamento anticipato di cui all'art. 1 del D.L. n. 364/1992, convertito nella legge n. 406/1992	5.327,50	-	-	5.327,50	-	5.327,50
TOTALE A).....	608.632,24	-	-	608.632,24	158.369,58	450.262,66

segue ALLEGATO 8

segue CONTRIBUTI A CARICO DEI DATORI DI LAVORO E/O DEGLI ISCRITTI

DESCRIZIONE	CONSUNTIVO 2008				CONSUNTIVO 2007	VARIAZIONI
	SOMME DA ACCERTARE (1)	meno: RATEO AL 31.12.2007 (2)	più: RATEO AL 31.12.2008 (3)	DATO ECONOMICO (1 - 2 + 3) (4)		
B) PER IL FINANZIAMENTO DEGLI ONERI PER IL MANTENIMENTO DEL SALARIO CONTRIBUTI PER I TRATTAMENTI SPECIALI DI DISOCCUPA- ZIONE:						
AI DIPENDENTI DA AZIENDE INDUSTRIALI:						
- Contributo 0,30% - legge n. 1115/1968.....	66.000,02	-	-	66.000,02	41.370,18	24.629,84
- Versamenti delle aziende.....	84.235,06	-	-	84.235,06	99.970,48	-15.735,42
AI DIPENDENTI DA AZIENDE EDILI:						
- Contributo 0,80% - legge n. 427/1975.....	119.688.825,08	8.726.170,96	9.437.633,53	120.400.287,65	112.080.090,48	8.320.197,17
TOTALE.....	119.839.060,16	8.726.170,96	9.437.633,53	120.550.522,73	112.221.431,14	8.329.091,59
- Contributi addizionali con procedura diretta.....	3.671.537,18	-	-	3.671.537,18	3.628.152,72	43.384,46
- Contributi addizionali con procedura DM.....	11.519.525,39	555.923,08	741.912,58	11.705.514,89	7.745.534,06	3.959.980,83
- Contributi 0,90% - art. 9 legge n.407/1990.....	1.015.211.525,27	138.433.367,08	141.543.485,38	1.018.321.643,57	986.985.234,06	31.336.409,51
- Contributi 0,90% di cui all'art. 9 legge n.407/1990 a a carico dei vettori aerei e delle società da essi deri- vanti art.1 bis della legge n.291/2004.....	7.020.262,06	-	-	7.020.262,06	19.546.596,22	-12.526.334,16
- Contributi addizionali ex art 12 della legge n.164/1975 e ex art 8 legge n.427/1975 a carico dei vettori aerei e delle società da essi derivanti - art.1 bis della legge n.291/2004.....	26.083,00	-	-	26.083,00	354.454,00	-328.371,00
TOTALE.....	1.037.448.932,90	138.989.290,16	142.285.397,96	1.040.745.040,70	1.018.259.971,06	22.485.069,64

segue ALLEGATO 8

segue CONTRIBUTI A CARICO DEI DATORI DI LAVORO E/O DEGLI ISCRITTI

DESCRIZIONE	CONSUNTIVO 2008				CONSUNTIVO 2007	VARIAZIONI
	SOMME DA ACCERTARE (1)	meno: RATEO AL 31.12.2007 (2)	più: RATEO AL 31.12.2008 (3)	DATO ECONOMICO (1 - 2 + 3) (4)		
CONTRIBUTI PER LE INDENNITA' DI MOBILITA'						
- Contributi 0,30% - art.16 legge n.223/1991.....	341.418.696,02	45.242.250,28	47.708.274,91	343.884.720,65	323.595.953,53	20.288.767,12
- Contributi di cui all'art.5 legge n.223/1991	131.687.506,03	-	-	131.687.506,03	120.623.012,90	11.064.493,13
- Contributi delle aziende a copertura degli oneri per in- dennità di mobilità relativi a periodi eccedenti la mobi- lità ordinaria - art.4, comma 27, del D.L. 510/1996 convertito nella legge n.608/1996 e successive dispo- sizioni integrative.....	45.391.118,86	-	-	45.391.118,86	137.085.837,57	-91.694.718,71
- Contributi a carico dei vettori aerei e delle società da essi derivanti - art.1 bis della legge n.291/2004: Contributi 0,30% - art.16 legge n.223/1991.....	2.466.793,20	-	-	2.466.793,20	6.517.187,74	-4.050.394,54
Contributi di cui all'art.5 legge n.223/1991	50.332,00	-	-	50.332,00	261.101,00	-210.769,00
TOTALE.....	521.014.446,11	45.242.250,28	47.708.274,91	523.480.470,74	588.083.092,74	-64.602.622,00
- Contributi delle aziende dell'indotto automobilistico per i trattamenti di integrazioni salariali - art.41, com- ma 9, della legge n.289/2002	1.440,00	-	-	1.440,00	18.434,00	-16.994,00
- Contributi delle aziende dell'indotto automobilistico per i trattamenti di integrazioni salariali - art.1, com- ma 146, della legge n.311/2004	5.676,00	-	-	5.676,00	14.234,00	-8.558,00
TOTALE B).....	1.678.309.555,17	192.957.711,40	199.431.306,40	1.684.783.150,17	1.718.597.162,94	-33.814.012,77

segue ALLEGATO 8

segue CONTRIBUTI A CARICO DEI DATORI DI LAVORO E/O DEGLI ISCRITTI

DESCRIZIONE	CONSUNTIVO 2008				CONSUNTIVO 2007	VARIAZIONI
	SOMME DA ACCERTARE (1)	meno: RATEO AL 31.12.2007 (2)	più: RATEO AL 31.12.2008 (3)	DATO ECONOMICO (1 - 2 + 3) (4)		
C - PER IL FINANZIAMENTO DI ONERI PER LE PRESTAZIONI ECONOMICHE DERIVANTI DALLA RIDUZIONE DI ONERI PREVIDENZIALI						
- Contributi ordinari da DM.....	1.074.455,14	-	-	1.074.455,14	3.398.030,91	-2.323.575,77
- Contributi lavoratori domestici.....	29.005,86	-	-	29.005,86	86.301,13	-57.295,27
- Contributi lavoratori agricoli CD/CM.....	25,99	-	-	25,99	2.263,56	-2.237,57
- Contributi lavoratori agricoli dipendenti.....	350,19	-	-	350,19	834,04	-483,85
- Contributi pescatori autonomi.....	1.037,36	-	-	1.037,36	811,47	225,89
- Contributi riscossi con altri sistemi.....	164,71	-	-	164,71	467,17	-302,46
- Contributi aziende di navigazione.....	77,77	-	-	77,77	0,00	77,77
TOTALE C).....	1.105.117,02	-	-	1.105.117,02	3.488.708,28	-2.383.591,26
TOTALE ALLEGATO 8.....	1.680.023.304,43	192.957.711,40	199.431.306,40	1.686.496.899,43	1.722.244.240,80	-35.747.341,37

ALLEGATO 9A

TRASFERIMENTI DAL BILANCIO DELLO STATO

DESCRIZIONE	NUMERO CAPITOLO ENTRATA BILANCIO FINANZIARIO	CONSUNTIVO 2008	CONSUNTIVO 2007	VARIAZIONI
A) PER LA COPERTURA DI ONERI RELATIVI A EROGAZIONI PENSIONISTICHE				
- Contributo dello Stato a copertura dell'onere per pensioni sociali agli ultra 65enni sprovvisti di reddito e per altri oneri pensionistici già a carico del soppresso Fondo Sociale di cui all'art.1 della legge n.153/1969 e degli oneri per assegni sociali di cui all'art.3, comma 6, della legge n.335/1995.....	8.1.2 03 001	3.652.224.284,00	3.599.942.250,00	52.282.034,00
- Contributo dello Stato per la copertura di oneri pensionistici del Fondo di previdenza del Clero secolare e dei ministri di culto non cattolici - art.21, comma 2, legge n.903/1973.....	8.1.2 03 002	6.720.395,00	6.908.226,00	-187.831,00
- Contributo dello Stato a copertura dei maggiori oneri derivanti dalla conferma di miglioramenti pensionistici - art.11 D.L. n.791/1981 convertito nella legge n.54/1982.....	8.1.2 03 003	1.201.365.512,00	1.201.365.512,00	-
- Rimborso dello Stato di provvidenze ai cittadini italiani rimpatriati dalla Libia - art. 23 bis, legge n.485/1972.....	8.1.2 03 004	3.892.892,10	3.288.312,89	604.579,21
- Contributo dello Stato a copertura degli oneri derivanti dal cumulo tra pensione e redditi da lavoro per le pensioni di vecchiaia e per le pensioni con anzianità pari o superiore a 40 anni - Art.77 della legge n.448/1998 e art.72 della legge n. 388/2000.....	8.1.2 03 005	121.367.371,00	121.367.371,00	-
- Contributo dello Stato a copertura degli oneri pensionistici di cui all'art.37, comma 3, lett.c), della legge n. 88/1989 e all'art.59, comma 34, della legge n.449/1997.....	8.1.2 03 006	21.224.700.000,00	20.706.840.000,00	517.860.000,00
a riportare.....		26.210.270.454,10	25.639.711.671,89	570.558.782,21

segue ALLEGATO 9A

segue TRASFERIMENTI DAL BILANCIO DELLO STATO

DESCRIZIONE	NUMERO CAPITOLO ENTRATA BILANCIO FINANZIARIO	CONSUNTIVO 2008	CONSUNTIVO 2007	VARIAZIONI
riporto.....		26.210.270.454,10	25.639.711.671,89	570.558.782,21
- Contributo dello Stato per la copertura degli oneri per prestazioni pensionistiche erogate in regime di convenzione con il Venezuela.....	8.1.2 03 007	35.738.817,00	35.738.817,00	-
- Contributo dello Stato per la copertura degli oneri per prestazioni pensionistiche erogate in regime di convenzione con la Repubblica di S.Marino.....	8.1.2 03 008	232.406,00	232.406,00	-
- Contributo dello Stato per la copertura degli oneri per prestazioni pensionistiche erogate in regime di convenzione con l'Austria.....	8.1.2 03 009	2.293.069,00	2.293.069,00	-
- Contributo dello Stato per la copertura degli oneri per prestazioni pensionistiche erogate in regime di convenzione con la Santa Sede.....	8.1.2 03 010	20.819.000,00	20.819.000,00	-
- Contributo dello Stato a copertura degli oneri di cui all'art.2, comma 5, del D.L.n.198/1993 convertito nella legge n.292/1993.....	8.1.2 03 011	103.291.380,00	103.291.380,00	-
- Contributo dello Stato a copertura delle spese di funzionamento connesse con oneri pensionistici.....	8.1.2 03 012	176.000.000,00	176.000.000,00	-
- Contributo dello Stato degli oneri derivanti dai trattamenti pensionistici a favore delle ostetriche - art. 5, comma 1, della legge n.249/1990.....	8.1.2 03 013	6.197.483,00	6.197.483,00	-
- Contributo dello Stato per la copertura dei miglioramenti pensionistici di cui agli artt.1, 2 e 2 bis del D.L.n. 409/1990 convertito nella legge n. 59/1991.....	8.1.2 03 014	2.098.364.381,00	2.098.364.381,00	-
a riportare.....		28.653.206.990,10	28.082.648.207,89	570.558.782,21

segue ALLEGATO 9A

segue TRASFERIMENTI DAL BILANCIO DELLO STATO

DESCRIZIONE	NUMERO CAPITOLO ENTRATA BILANCIO FINANZIARIO	CONSUNTIVO 2008	CONSUNTIVO 2007	VARIAZIONI
riporto.....		28.653.206.990,10	28.082.648.207,89	570.558.782,21
- Contributo dello Stato per la copertura progressiva degli oneri derivanti dai pensionamenti anticipati ai sensi dell'art.37, comma 5, della legge n.88/1989.....	8.1.2 03 015	567.812.159,00	567.812.159,00	-
- Contributo dello Stato per la copertura dei miglioramenti delle pensioni superiori al trattamento minimo di cui all'art.3, comma 1, della legge n. 544/1988.....	8.1.2 03 016	335.696.984,00	335.696.984,00	-
- Contributo dello Stato a copertura degli oneri per pensioni erogate dalla Gestione speciale dei coltivatori diretti, mezzadri e coloni e delle relative spese di amministrazione di cui all'art.37, comma 6, della legge n.88/1989.....	8.1.2 03 017	1.761.118.026,00	1.761.118.026,00	-
- Contributo dello Stato a copertura degli oneri pensionistici derivanti dal riconoscimento dei benefici previdenziali (art.13, comma 8, della legge n.257/2002) a favore dei lavoratori esposti all'amianto ai sensi dell'art.3, comma 132, e dell'art.4, comma 246, della legge n.350/2003.....	8.1.2 03 018	467.000.000,00	467.000.000,00	-
- Contributo dello Stato a copertura degli oneri pensionistici derivanti dall'estensione dei benefici previdenziali previsti per i lavoratori dell'amianto (art.13, comma 8, della legge n. 257/1992) ai lavoratori esposti al rischio chimico da cloro, nitro e ammine ai sensi dell'art.3 comma 133, della legge n.350/2003.....	8.1.2 03 019	8.000.000,00	8.000.000,00	-
- Rimborso da parte dello Stato del disavanzo di gestione della gestione speciale per i trattamenti pensionistici già erogati dal soppresso Fondo previdenziale ed assistenziale degli spedizionieri doganali - art.3, comma 3, della legge n.230/1997.....	8.1.2 03 020	30.938.549,41	29.944.673,17	993.876,24
a riportare.....		31.823.772.708,51	31.252.220.050,06	571.552.658,45

segue ALLEGATO '9A

segue TRASFERIMENTI DAL BILANCIO DELLO STATO

DESCRIZIONE	NUMERO CAPITOLO ENTRATA BILANCIO FINANZIARIO	CONSUNTIVO 2008	CONSUNTIVO 2007	VARIAZIONI
riporto.....		31.823.772.708,51	31.252.220.050,06	571.552.658,45
- Contributo dello Stato a copertura degli oneri derivanti dalla perequazione automatica delle pensioni e dalle modifiche dei requisiti reddituali per l'integrazione al trattamento minimo ai sensi dell'art. 11, comma 5 e 38 della legge n.537/1993.....	8.1.2 03 021	523.898.010,00	523.898.010,00	-
- Contributi dello Stato di cui alla legge n.388/2000 a copertura degli oneri pensionistici derivanti dalla perequazione automatica, dalla rivalutazione dei contributi nell'assicurazione facoltativa e nella mutualità pensioni di cui all'art. 69, commi 1, 2, e 5, dall'importo aggiuntivo a favore dei titolari di pensione al trattamento minimo di cui all'art.70, comma 7, e dal cumulo tra pensione di reversibilità e rendita INAIL di cui all'art.73, e all'art. 1, comma 2, del D.L. n.346/2000 i cui effetti sono stati fatti salvi dalla legge n.388/2000.....	8.1.2 03 022	682.756.020,00	682.756.020,00	-
- Contributi dello Stato a copertura degli oneri derivanti dai benefici pensionistici a favore dei sordomuti e degli invalidi con invalidità superiore al 74 per cento di cui all'art. 80, comma 3, della legge n.388/2000.....	8.1.2 03 024	63.807.837,00	63.807.837,00	-
- Contributo dello Stato a copertura degli oneri per l'integrazione parziale al trattamento minimo in deroga all'art.4, comma 1, del D.Lgs. n.503/1992 - Art. 1, comma 6 della legge n.385/2000.....	8.1.2 03 025	41.316.552,00	41.316.552,00	-
- Contributo dello Stato a copertura degli oneri derivanti dalla riapertura del termine per la regolarizzazione delle posizioni assicurative dei lavoratori dipendenti licenziati per motivi politici, religiosi o sindacali - art.2 della legge n.172/1999.....	8.1.2 03 026	2.685.576,00	2.685.576,00	-
a riportare.....		33.138.236.703,51	32.566.684.045,06	571.552.658,45

segue ALLEGATO 9A

segue TRASFERIMENTI DAL BILANCIO DELLO STATO

DESCRIZIONE	NUMERO CAPITOLO ENTRATA BILANCIO FINANZIARIO	CONSUNTIVO 2 0 0 8	CONSUNTIVO 2 0 0 7	VARIAZIONI
riporto.....		33.138.236.703,51	32.566.684.045,06	571.552.658,45
- Contributo dello Stato a copertura degli oneri derivanti inapplicabilità dei termini per la concessione della pensione di anzianità ai lavoratori che usufruiscono dei trattamenti di integrazione salariale straordinaria e di mobilità di cui all'art.13 del D.L.n.299/1994 convertito nella legge n.451/1994.....	8.1.2 03 027	24.789.931,00	23.757.017,00	1.032.914,00
- Contributo dello Stato a copertura degli oneri derivanti dai pensionamenti anticipati nel settore siderurgico di cui all'art.8 del D.L. n.299/1994 convertito nella legge n.451/1994.....	8.1.2 03 028	99.676.182,00	99.676.182,00	-
- Contributo dello Stato a copertura degli oneri derivanti dall'incremento delle maggiorazioni sociali dei trattamenti pensionistici di cui all'art.38 della legge n.448/2001 a favore dei cittadini italiani residenti all'estero - art.38, comma 9, della legge n.289/2002.....	8.1.2 03 029	60.000.000,00	60.000.000,00	-
- Contributo dello Stato a copertura degli oneri pensionistici derivanti dall'estensione dell'art. 18, comma 8, della legge n. 179 del 2002 in materia di benefici previdenziali per i lavoratori esposti all'amianto - art.39, comma 3, della legge n.289/2002.....	8.1.2 03 030	545.000.000,00	545.000.000,00	-
- Contributo dello Stato a copertura degli oneri derivanti dall'incremento delle maggiorazioni sociali dei trattamenti pensionistici in favore dei soggetti disagiati - art.38 della legge n.448/2001.....	8.1.2 03 032	1.098.120.000,00	1.098.120.000,00	-
- Contributo dello Stato a copertura degli oneri derivanti dall'art. n.43, comma 3, della legge n.448/2001 relativamente ai lavoratori della piccola pesca marittima e delle acque interne di cui alla legge n.250/1958.....	8.1.2 03 033	1.032.914,00	1.032.914,00	-
a riportare.....		34.966.855.730,51	34.394.270.158,06	572.585.572,45

segue TRASFERIMENTI DAL BILANCIO DELLO STATO

DESCRIZIONE	NUMERO CAPITOLO ENTRATA BILANCIO FINANZIARIO	CONSUNTIVO 2008	CONSUNTIVO 2007	VARIAZIONI
riporto.....		34.966.855.730,51	34.394.270.158,06	572.585.572,45
- Contributo dello Stato a copertura degli oneri relativi alle maggiorazioni sociali - artt.1 e 2 della legge n.544/1988 e art.70, comma 1, della legge n.388/2000 derivanti dalla modifica dei requisiti reddituali di cui all'art.38, comma 6, della legge n.448/2001.....	8.1.2 03 034	310.000.000,00	310.000.000,00	-
- Rimborso dello Stato a copertura degli oneri derivanti dal pensionamento anticipato dei lavoratori dipendenti dalle imprese del Gruppo Alitalia - art.1, comma 5, del D.L.n.546/1996 convertito nella legge n.640/1996.....	8.1.2 03 035	50.106,03	337.844,08	-287.738,05
- Contributo dello Stato a copertura degli oneri pensionistici derivanti dalla totalizzazione dei periodi assicurativi ai sensi dell'art.8 del D.Lgs. N. 42/2006.....	8.1.2 03 036	160.000.000,00	160.000.000,00	-
- Contributo dello Stato a copertura degli oneri derivanti dalla erogazione di una somma aggiuntiva ai titolari di pensione ultrasessantatrenni di cui all'art.5, commi 1, 2, 3 e 4, del D.L.n.81 del 2007 convertito nella legge n.127/2007.....	8.1.2.03.037	1.345.150.762,33	919.163.073,63	425.987.688,70
- Contributo dello Stato a copertura degli oneri derivanti dalla modifica della rivalutazione automatica di cui all'art 5, c. 6 del D.L. n. 81/2007 convertito nella legge n.127/2007.....	8.1.2 03 038	42.000.000,00	-	42.000.000,00
- Contributo dello Stato a copertura dei maggiori oneri per rate di pensione a favore dei lavoratori dell'industria mineraria siciliana derivanti dall'attuazione dell'art.1, comma 268, della legge n.266 del 2005.....	8.1.2 03 039	2.000.000,00	1.300.000,00	700.000,00
a riportare.....		36.826.056.598,87	35.785.071.075,77	1.040.985.523,10

segue ALLEGATO 9A

segue TRASFERIMENTI DAL BILANCIO DELLO STATO

DESCRIZIONE	NUMERO CAPITOLO ENTRATA BILANCIO FINANZIARIO	CONSUNTIVO 2 0 0 8	CONSUNTIVO 2 0 0 7	VARIAZIONI
riporto.....		36.826.056.598,87	35.785.071.075,77	1.040.985.523,10
- Contributo a copertura degli oneri pensionistici derivanti dalla ricostruzione delle posizioni assicurative relative a periodi di lavoro in Albania ai sensi dell'art., comma 1164, della legge n.296/2006	8.1.2 03 040	2.800.000,00	-	2.800.000,00
- Contributo dello Stato a copertura degli oneri derivanti dagli interventi e misure agevolative in materia di riscatto del corso legale di laurea e per la totalizzazione dei periodi contributivi a fini pensionistici di cui all'art. 5, comma 8 del D.L. n. 81/2007 convertito nella legge n. 127/2007	8.1.2 03 041	267.000.000,00	-	267.000.000,00
- Contributo a copertura degli oneri derivanti dai benefici connessi con il permesso di soggiorno - Art. 3 del D.lgs. n. 3/2007	8.1.2 03 042	2.000.000,00	-	2.000.000,00
- Contributo a copertura degli oneri derivanti dai benefici connessi con diritto di soggiorno dei cittadini dell'Unione europea e dei loro familiari - Art. 24 del D.lgs. n. 30/2007	8.1.2 03 043	8.335.000,00	-	8.335.000,00
- Contributo a copertura degli oneri per pensioni di reversibilità a soggetti inabili di cui all'art. 46, del D.L. 248/2007 convertito nella legge n. 31/2008	8.1.2 03 044	5.000.000,00	-	5.000.000,00
- Contributo dello Stato a copertura degli oneri per prestazioni (pensioni, assegni ed indennità) a favore degli invalidi civili di cui all'art.130 del D.L.vo n.112/1998	8.1.2 03 400	15.429.092.567,95	14.633.920.951,42	795.171.616,53
- Contributo dello Stato da porre a carico del Fondo per l'occupazione per oneri derivanti dal pensionamento anticipato dei lavoratori impiegati in lavori socialmente utili di cui all'art.2, comma 2, del D.I. del 21 maggio 1998.....	8.1.2 03 550	36.743.112,36	44.010.643,52	-7.267.531,16
a riportare.....		52.577.027.279,18	50.463.002.670,71	2.114.024.608,47.

segue ALLEGATO 9A

segue TRASFERIMENTI DAL BILANCIO DELLO STATO

DESCRIZIONE	NUMERO CAPITOLO ENTRATA BILANCIO FINANZIARIO	CONSUNTIVO 2 0 0 8	CONSUNTIVO 2 0 0 7	VARIAZIONI
riporto.....		52.577.027.279,18	50.463.002.670,71	2.114.024.608,47
- Contributo dello Stato da porre a carico del Fondo per l'occupazione per oneri derivanti dalla rivalutazione dell'anzianità contributiva ai lavoratori delle miniere, cave e torbiere di cui all'art. 78, comma 23, della legge n. 388/2000.....	8.1.2 03 551	1.228.741,00	1.252.599,00	-23.858,00
- Contributo dello Stato da porre a carico del Fondo per l'occupazione per oneri derivanti dai trattamenti pensionistici con il cumulo dei periodi contributivi maturati in Svizzera di cui all'articoli 3 e 4 del D.L. n. 108/2002 convertito nella legge n. 172/2002	8.1.2 03 552	2.159.631,63	2.423.765,89	-264.134,26
- Contributo dello Stato da porre a carico del Fondo per l'occupazione per oneri derivanti dal pensionamento anticipato dei lavoratori posti in mobilità lunga ai sensi dell'art. 4, comma 27, della legge n. 608/1996 e successive modificazioni ed integrazioni.....	8.1.2 03 554	16.556.646,86	14.430.767,09	2.125.879,77
- Rimborso dello Stato per la maggiore anzianità di servizio attribuita al personale dimissionario iscritto al Fondo di previdenza agli addetti alle abolite imposte di consumo - art. 23, del D.P.R. n. 649 del 1972.....	8.1.2 03 770	3.752.128,54	3.802.970,91	-50.842,37
- Rimborso dello Stato delle maggiorazioni del trattamento pensionistico per gli ex combattenti - art. 6, legge n. 140/1985 e art. 6, legge n. 544/1988.....	8.1.2 03 771	314.087.177,32	336.195.631,56	-22.108.454,24
- Rimborso dello Stato degli oneri derivanti dal riconoscimento della maggiore anzianità contributiva e delle rate di pensionamento anticipato ai lavoratori portuali - art. 9, comma 7, del D.L. 873/1986 convertito nella legge n. 26/1987 e successive proroghe.....	8.1.2 03 772	-	3.409,78	-3.409,78
a riportare.....		52.914.811.604,53	50.821.111.814,94	2.093.699.789,59

segue ALLEGATO 9A

segue TRASFERIMENTI DAL BILANCIO DELLO STATO

DESCRIZIONE	NUMERO CAPITOLO ENTRATA BILANCIO FINANZIARIO	CONSUNTIVO 2008	CONSUNTIVO 2007	VARIAZIONI
riporto.....		52.914.811.604,53	50.821.111.814,94	2.093.699.789,59
- Contributo dello Stato per la copertura del disavanzo di gestione del Fondo di previdenza per il personale del Consorzio autonomo del porto di Genova dell' Ente autonomo del porto di Trieste - Art. n.13, comma 2, lett. b), del D.L.n.873/1986 convertito nella legge n. 26/1987.....	8.1.2 03 773	53.487.986,07	58.649.417,56	-5.161.431,49
- Contributo dello Stato a copertura del disavanzo del Fondo speciale per i trattamenti pensionistici a favore del personale delle Ferrovie dello Stato S.p.A. - Art. 43, comma 3, della legge n.488 del 1999.....	8.1.2 03 774	3.734.996.386,47	3.664.785.054,61	70.211.331,86
- Rimborso dello Stato a copertura degli oneri derivanti dai benefici pensionistici a favore dei non vedenti di cui all'art. 9 della legge n.113/1985 e all'art.2 della legge n.120/1991.....	8.1.2.03.776	-	2.891.452,43	-2.891.452,43
- Rimborso da parte dello Stato degli oneri pensionistici derivanti dai benefici in favore delle vittime del terrorismo e delle stragi di tale matrice di cui alla legge 206/2004 e successive modificazioni ed integrazioni.....	8.1.2 03 940	114.420,05	-	114.420,05
- Contributo dello Stato da utilizzare negli esercizi successivi a copertura degli oneri derivanti dai pensionamenti anticipati dei lavoratori beneficiari degli assegni straordinari per il sostegno al reddito di cui all'art. 5, comma 1, lett. b) del D.l. n. 375/2003 - Art. 3, comma 18 del D.L. n. 203/2005 convertito nella legge n. 248/2005	8.1.2 03 945	30.000.000,00	-	30.000.000,00
TOTALE ALLEGATO 9A.....		56.733.410.397,12	54.547.437.739,54	2.185.972.657,58

ALLEGATO 9B

segue TRASFERIMENTI DAL BILANCIO DELLO STATO

DESCRIZIONE	NUMERO CAPITOLO ENTRATA BILANCIO FINANZIARIO	CONSUNTIVO 2 0 0 8	CONSUNTIVO 2 0 0 7	VARIAZIONI
B) PER IL MANTENIMENTO DEL SALARIO				
- Contributo dello Stato a copertura dei trattamenti di integrazione salariale straordinaria - legge n.1115/1968, legge n.464/1972, legge n.164/1975.....	8.1.2.03.201	10.329.138,00	10.329.138,00	-
- Contributo dello Stato per la copertura degli oneri connessi al mantenimento del salario previsto per gli anni 1986 e successivi - Art.19 della legge n.41/1986 e dell'art.8 della legge n.910/1986.....	8.1.2.03.202	103.291.380,00	61.974.828,00	41.316.552,00
- Contributo dello Stato a copertura delle spese di funzionamento connesse con oneri per il mantenimento del salario.....	8.1.2.03.203	86.000.000,00	86.000.000,00	-
- Contributo dello Stato a copertura degli oneri derivanti dalla proroga dei trattamenti di disoccupazione ordinaria, di mobilità e di disoccupazione speciale per l'edilizia di cui all'art.4, del D.L. n.510 del 1996 convertito nella legge n. 608/1996.....	8.1.2.03.204	205.643.268,00	205.643.268,00	-
- Rimborso dello Stato per le retribuzioni ai volontari del Corpo nazionale del soccorso alpino e speleologico del C.A.I. - art. 1, comma 4, della legge n. 162/1992.....	8.1.2.03.205	129.876,84	137.965,64	-8.088,80
- Contributo dello Stato a copertura degli oneri per il mantenimento del salario ai sensi dell'art. 5 del D.L.n.338/1989 convertito nella legge n.389/1989.....	8.1.2.03.206	51.645.690,00	51.645.690,00	-
- Contributo dello Stato a copertura degli oneri derivanti dai trattamenti ordinari e speciali di disoccupazione di cui all'art.1, comma 1, lett. a) e all'art.1quater del D.L.n.78/1998 convertito nella legge n.176/1998.....	8.1.2.03.207	1.549.371,00	1.549.371,00	-
a riportare.....		458.588.723,84	417.280.260,64	41.308.463,20

segue ALLEGATO 9B

segue TRASFERIMENTI DAL BILANCIO DELLO STATO

DESCRIZIONE	NUMERO CAPITOLO ENTRATA BILANCIO FINANZIARIO	CONSUNTIVO 2 0 0 8	CONSUNTIVO 2 0 0 7	VARIAZIONI
riporto.....		458.588.723,84	417.280.260,64	41.308.463,20
- Contributo dello Stato a copertura degli oneri per indennità di mobilità di cui all'art.2 della legge n.109/1996.....	8.1.2.03.208	5.164.569,00	5.164.569,00	-
- Contributo dello Stato a copertura degli oneri derivanti dai trattamenti di integrazione salariale ordinaria ai lavoratori delle aziende industriali dell'indotto automobilistico di cui all'art. 1, comma 146, della legge n.311/2004.....	8.1.2.03.209	20.000.000,00	20.000.000,00	-
- Contributo dello Stato a copertura degli oneri derivanti dallo aumento dell'indennità ordinaria di disoccupazione non agricola con requisiti normali; dall'estensione della stessa indennità a nove mesi per i soggetti con età pari o superiore a 50 anni di cui all'art. 78, comma 19, della legge n.388/2000 e per oneri per il mantenimento del salario di cui all'art.1, commi 1, 9, 10,12 e 16, del D.L.n.346/2000 i cui effetti sono stati fatti salvi dalla legge n.388/2000.....	8.1.2.03.210	290.248.777,00	290.248.777,00	-
- Contributo dello Stato a copertura dei maggiori oneri per indennità di disoccupazione non agricola con requisiti normali ai sensi dell'art.13, comma 2, lett. a) e comma 7, del D.L.n. 35/2005 convertito nella legge n.80/2005.....	8.1.2.03.211	18.215.422,85	326.052.597,82	-307.837.174,97
- Contributo dello Stato a copertura degli oneri dell'indennità di mobilità di cui agli artt.3, comma 4, e 5, comma 3 e 4, del D.L. n.299/1994 convertito nella legge n.451/1994.....	8.1.2.03.212	200.130.002,00	200.130.002,00	-
a riportare.....		992.347.494,69	1.258.876.206,46	-266.528.711,77

segue ALLEGATO 9B

segue TRASFERIMENTI DAL BILANCIO DELLO STATO

DESCRIZIONE	NUMERO CAPITOLO ENTRATA BILANCIO FINANZIARIO	CONSUNTIVO 2 0 0 8	CONSUNTIVO 2 0 0 7	VARIAZIONI
riporto.....		992.347.494,69	1.258.876.206,46	-266.528.711,77
- Contributo dello Stato a favore della Gestione degli interventi assistenziali e di sostegno alle Gestioni previdenziali per la integrale copertura degli oneri di cui all'art.37 della legge n.88/1989.....	8.1.2.03.213	447.126.431,36	290.189.491,10	156.936.940,26
- Contributo dello Stato già a copertura degli oneri per trattamenti di famiglia riassegnati alla copertura degli oneri derivanti dall'indennità di mobilità.....	8.1.2.03.214	351.547.047,00	351.547.047,00	-
- Contributo dello Stato a copertura degli oneri derivanti dalle indennità corrisposte ai donatori di midollo osseo - Art.11 della legge n. 52/2001.....	8.1.2.03.215	465.741,32	385.577,85	80.163,47
- Contributo dello Stato a copertura degli oneri derivanti dall'abolizione della disciplina dell'importo massimo per i trattamenti speciali di disoccupazione agricola di cui all'art.1, comma 15, del D.L.n. 2 del 2006 convertito nella legge n.81/2006.....	8.1.2.03.218	70.000.000,00	70.000.000,00	-
- Contributo dello Stato da porre a carico del Fondo per l'occupazione per gli oneri derivanti dall'estensione della mobilità e dei trattamenti speciali di disoccupazione edile ai soci di cooperative - Art. 24, comma 4, della legge 196/1997.....	8.1.2.03.565	41.316.551,93	41.316.551,93	-
- Contributo dello Stato (del Fondo per l'occupazione) a copertura degli oneri per lavori di pubblica utilità e borse di lavoro di cui all'Art. 26, commi 2 e 3 della legge 196/1997 - Art. 26, c. 7 della della legge n. 196/1997.....	8.1.2.03.566	19.043,43	-	19.043,43
a riportare.....		1.902.822.309,73	2.012.314.874,34	-109.492.564,61

segue ALLEGATO 9B

segue TRASFERIMENTI DAL BILANCIO DELLO STATO

DESCRIZIONE	NUMERO CAPITOLO ENTRATA BILANCIO FINANZIARIO	CONSUNTIVO 2 0 0 8	CONSUNTIVO 2 0 0 7	VARIAZIONI
riporto.....		1.902.822.309,73	2.012.314.874,34	-109.492.564,61
- Rimborso dello Stato, da porre a carico del Fondo per l'Occupazione per oneri derivanti dall'indennità connessa con i piani di in- rimento professionale di cui all'art.81, comma 8, della legge n.448 del 1998 e successive proroghe.....	8.1.2.03.568	326.472,02	385.319,36	-58.847,34
- Rimborso dello Stato, da porre a carico del Fondo per l'Occupazione per oneri derivanti dalla proroga di trattamenti di cassa inte- grazione salariale straordinaria, dei trattamenti speciali di disoc- cupazione edile e delle indennità di mobilità - art.45, comma 10, lett.e), f) e g), della legge n.144/1999.....	8.1.2.03.569	732.666,24	352.392,29	380.273,95
- Rimborso dello Stato, da porre a carico del Fondo per l'Occupazione per la copertura degli oneri derivanti dai trattamenti a sos- tegno del reddito (proroghe delle integrazioni salariali straordina- rie, mobilità ed indennità) di cui all'art.2, comma 1, lett.a),b) e c), del D.L. n.158/2001 convertito nella legge n.248/2001.....	8.1.2.03.573	-	341,00	-341,00
- Rimborso dello Stato, da porre a carico del Fondo per l'Occupazione per la copertura degli oneri derivanti dagli assegni di utilizzo per prestazioni in attività socialmente utili e dai relativi costi di gestione per periodi a partire dal 1° luglio 2001.....	8.1.2.03.574	115.944.596,96	133.383.557,49	-17.438.960,53
- Rimborso dello Stato, da porre a carico del Fondo per l'Occupazione per oneri derivanti dai trattamenti di mobilità di cui all'art.1, commi 1, 2 e 5, e all'art.4, del D.L.n. 108/2002 convertito nella nella legge n.172/2002 e successive disposizioni modificative ed integrative.....	8.1.2.03.575	5.947.867,98	12.680.904,45	-6.733.036,47
a riportare.....		2.025.773.912,93	2.159.117.388,93	-133.343.476,00

segue ALLEGATO 9B

segue TRASFERIMENTI DAL BILANCIO DELLO STATO

DESCRIZIONE	NUMERO CAPITOLO ENTRATA BILANCIO FINANZIARIO	CONSUNTIVO 2008	CONSUNTIVO 2007	VARIAZIONI
riporto.....		2.025.773.912,93	2.159.117.388,93	-133.343.476,00
- Rimborso dello Stato, da porre a carico del Fondo per l'Occupazione per oneri derivanti dall'erogazione anticipata dell'assegno di utilizzo per prestazioni in attività socialmente utili ai sensi dell'art. n.50, comma 4, della legge n. 289/2002.....	8.1.2.03.576	7.951,40	605,50	7.345,90
- Rimborso dello Stato, da porre a carico del Fondo per l'Occupazione per oneri derivanti dai trattamenti di cassa integrazione salariale a favore delle imprese industriali dell'indotto automobilistico di cui all'art.41, comma 9, della legge n.289/2002.....	8.1.2.03.577	66.027,60	366.930,00	-300.902,40
- Rimborso dello Stato, da porre a carico del Fondo per l'Occupazione per oneri derivanti dalla proroga di trattamenti di cassa integrazione salariale straordinaria per crisi aziendale di cui all'art.1, comma 1, della legge n. 291/2004 e successive modificazioni	8.1.2.03.579	47.119.569,02	27.880.430,98	19.239.138,04
- Rimborso dello Stato, da porre a carico del Fondo per l'Occupazione per oneri derivanti dall'estensione dei trattamenti di integrazione salariale straordinaria e dei trattamenti di mobilità al personale, anche navigante, dei vettori aerei e delle società da questi derivanti di cui all'art. 1 bis, comma 1, della legge n.291 del 2004	8.1.2.03.580	157.088.760,69	13.911.239,31	143.177.521,38
- Rimborso dello Stato, da porre a carico del Fondo per l'Occupazione per oneri connessi con le indennità e sussidi speciali ai lavoratori beneficiari delle azioni di inserimento e reinserimento lavorativo realizzate a livello territoriale.....	8.1.2.03.581	893.764,27	3.945.362,30	-3.051.598,03
a riportare.....		2.230.949.985,91	2.205.221.957,02	25.728.028,89

segue ALLEGATO 9B

segue TRASFERIMENTI DAL BILANCIO DELLO STATO

DESCRIZIONE	NUMERO CAPITOLO ENTRATA BILANCIO FINANZIARIO	CONSUNTIVO 2008	CONSUNTIVO 2007	VARIAZIONI
riporto.....				
- Rimborso dello Stato, da porre a carico del Fondo per l'Occupazione per oneri derivanti dalla proroga dei trattamenti di integrazione salariale straordinaria, dei trattamenti di mobilità e di disoccupazione speciale di cui all'art.1, comma 115, della legge n.311 del 2004 e successive modificazioni.....	8.1.2.03.582	179.389.418,67	18.919.125,77	160.470.292,90
- Rimborso dello Stato, da porre a carico del Fondo per l'Occupazione per oneri derivanti dalla proroga dei trattamenti di integrazione salariale straordinaria, dei trattamenti di mobilità e di disoccupazione speciale di cui all'art.1, comma 1190, della legge n.296 del 2006.....	8.1.2.03.584	127.557.952,75	120.730.778,66	6.827.174,09
- Rimborso dello Stato, da porre a carico del Fondo per l'Occupazione per oneri derivanti dalla corresponsione del sussidio ai lavoratori che aderiscono a specifici piani di inserimento e reinserimento lavorativo destinatari del programma P.A.R.I. ai sensi del Decreto Direttoriale del Ministero del Lavoro e delle Politiche sociali n.668 del 18 marzo 2005 e successivi Decreti.....	8.1.2.03.585	2.770.123,51	11.064.466,27	-8.294.342,76
- Rimborso dello Stato, da porre a carico del Fondo per l'Occupazione per oneri derivanti dalla proroga dei trattamenti di integrazione salariale straordinaria e di mobilità ai sensi dell'art.8, comma 3ter, della legge n.248/2005, dell'art.1, comma 1156, lett.c) della legge n.296/2006 e successive disposizioni (imprese commerciali, agenzie di viaggio e di turismo con più di 50 dipendenti ed imprese di vigilanza con più di 15 dipendenti).....	8.1.2.03.586	33.341.759,46	28.083.870,68	5.257.888,78
- Rimborso dello Stato, da porre a carico del Fondo per l'Occupazione per oneri connessi con l'indennità a favore dei lavoratori del territorio della provincia di Vibo Valenzia a seguito degli eventi alluvionali del 3 luglio 2006 -Art.4, comma 12, dell'O.P.C.M. n.3540/2006.....	8.1.2.03.587	15.266,19	74.779,36	-59.513,17
a riportare.....		2.574.024.506,49	2.384.094.977,76	189.929.528,73

segue ALLEGATO 9B

segue TRASFERIMENTI DAL BILANCIO DELLO STATO

DESCRIZIONE	NUMERO CAPITOLO ENTRATA BILANCIO FINANZIARIO	CONSUNTIVO 2008	CONSUNTIVO 2007	VARIAZIONI
riporto.....		2.574.024.506,49	2.384.094.977,76	189.929.528,73
- Rimborso dello Stato, da porre a carico del Fondo per l'Occupazione per oneri derivanti dalla concessione in deroga e dalla proroga dei trattamenti di integrazione salariale straordinaria, dei trattamenti di mobilità e di disoccupazione speciale di cui all'art.2, comma 521, della legge n.244/2007 e successive disposizioni modificative ed integrative.....	8.1.2.03.589	174.629.521,08	-	174.629.521,08
- Contributo dello Stato (Fondo per l'occupazione) a copertura degli oneri derivanti dalla indennità ai lavoratori addetti alle prestazioni temporanee di cui all'art. 1, comma 85 della legge n.247/2007 - Art. 1, comma 86, della legge n. 247/2007	8.1.2.03.590	12.000.000,00	-	12.000.000,00
- Contributo dello Stato (Fondo per l'occupazione) a copertura degli oneri derivanti per l'indennità a favore dei lavoratori in mobilità o sospesi in cassa integrazione guadagni straordinaria che accettano una sede di lavoro distante più di cento chilometri dal luogo di residenza - Art.13, comma 2, lett.d), del D.L n.35/2005 convertito nella legge n.80/2005.....	8.1.2.03.592	134.958,70	-	134.958,70
TOTALE ALLEGATO 9B.....		2.760.788.986,27	2.384.094.977,76	376.694.008,51

ALLEGATO 9C

segue TRASFERIMENTI DAL BILANCIO DELLO STATO

DESCRIZIONE	NUMERO CAPITOLO ENTRATA BILANCIO FINANZIARIO	CONSUNTIVO 2008	CONSUNTIVO 2007	VARIAZIONI
C) PER ONERI A SOSTEGNO DELLA FAMIGLIA				
- Contributo dello Stato a copertura dei maggiori oneri dell'assegno per il nucleo familiare di cui all'art.3, comma 3, della legge n. 550 del 1995 e successive disposizioni.....	8.1.2.03.243	1.704.672.241,00	2.451.050.549,12	-746.378.308,12
- Rimborso dello Stato degli oneri derivanti dall'assegno ai nuclei familiari concesso dai Comuni ai sensi dell'art.65 della legge n.448 del 1998 - Art.50 della legge n.144/1999 e succes. modificazioni.....	8.1.2.03.415	309.067.508,57	310.075.445,44	-1.007.936,87
- Rimborso dello Stato delle prestazioni economiche per oneri derivanti dall'assegno per maternità di cui all'art.66 della legge n. 448 del 1998, dell'art.49, comma 12, della legge n.488/1999 e successive modificazioni).....	8.1.2.03.416	227.179.237,67	261.668.265,43	-34.489.027,76
- Rimborso dello Stato dell'assegno di maternità di cui all' art. 49, commi 8 e 9, della legge n.488/1999.....	8.1.2.03.417	3.750.286,05	3.297.012,44	453.273,61
- Rimborso dello Stato a copertura degli oneri per l'assistenza a persone handicappate di cui all'art.33, legge n.104/1992.....	8.1.2.03.418	357.881.615,46	268.990.009,62	88.891.605,84
- Contributo dello Stato a copertura degli oneri per l'assistenza ai portatori di handicap di cui agli artt. 19 e 20 della legge n. 53 del 2000.....	8.1.2.03.419	6.713.940,00	6.713.940,00	-
- Contributo dello Stato a copertura degli oneri per l'assistenza ai portatori di handicap di cui all'art.80, comma 2, della legge n.388 del 2000 e successive modificazioni).....	8.1.2.03.420	86.005.320,00	85.005.320,00	1.000.000,00
a riportare.....		2.695.270.148,75	3.386.800.542,05	-691.530.393,30

segue ALLEGATO 9C

segue TRASFERIMENTI DAL BILANCIO DELLO STATO

DESCRIZIONE	NUMERO CAPITOLO ENTRATA BILANCIO FINANZIARIO	CONSUNTIVO 2008	CONSUNTIVO 2007	VARIAZIONI
riporto.....		2.695.270.148,75	3.386.800.542,05	-691.530.393,30
- Contributo dello Stato a copertura degli oneri derivanti dalle disposizioni per il sostegno della maternità e paternità di cui all'art. n. 21 della legge n.53/2000.....	8.1.2.03.421	145.312.967,00	135.312.967,00	10.000.000,00
- Contributo dello Stato a copertura degli assegni familiari ai coltivaratori diretti, i mezzadri e coloni di cui all'art. 2, della legge n. 509 del 1971 - art.14 bis, legge n.114/1974.....	8.1.2.03.241	41.316.552,00	41.316.552,00	-
- Contributo dello Stato a copertura delle spese di funzionamento connesse con oneri per interventi a sostegno della famiglia.....	8.1.2.03.242	4.000.000,00	4.000.000,00	-
- Contributo dello Stato a favore della Gestione degli interventi assistenziali e di sostegno alle Gestioni previdenziali per la integrale copertura degli oneri di cui all'art.37 della legge n.88/1989.....	8.1.2.03.244	868.441,81	769.338,26	99.103,55
TOTALE ALLEGATO 9C.....		2.886.768.109,56	3.568.199.399,31	-681.431.289,75

ALLEGATO 9D

segue TRASFERIMENTI DAL BILANCIO DELLO STATO

DESCRIZIONE	NUMERO CAPITOLO ENTRATA BILANCIO FINANZIARIO	CONSUNTIVO 2008	CONSUNTIVO 2007	VARIAZIONI
D) PER ONERI PER PRESTAZIONI ECONOMICHE DERIVANTI DALLA RIDUZIONE DI ONERI PREVIDENZIALI				
- Contributo dello Stato a copertura delle prestazioni economiche per la tubercolosi - art. 3, comma 4, della legge n.449/1998	8.1.2.03.261	217.765.709,00	217.765.709,00	-
- Contributo dello Stato a copertura degli oneri per prestazioni di maternità di cui all'art. 49, commi 1 e 2, della legge n.488/1999.....	8.1.2.03.262	524.687.037,79	495.584.602,21	29.102.435,58
- Contributo dello Stato a copertura degli oneri relativi a prestazioni economiche a favore dei tubercolotici - art.9, legge n.88/1987.....	8.1.2.03.263	19.108.905,00	19.108.905,00	-
- Contributo dello Stato a copertura delle spese di funzionamento connesse con oneri per prestazioni economiche temporanee derivanti dalla riduzione dei corrispondenti oneri previdenziali.....	8.1.2.03.264	17.000.000,00	17.000.000,00	-
TOTALE ALLEGATO 9D.....		778.561.651,79	749.459.216,21	29.102.435,58

ALLEGATO 9E

segue TRASFERIMENTI DAL BILANCIO DELLO STATO

DESCRIZIONE	NUMERO CAPITOLO ENTRATA BILANCIO FINANZIARIO	CONSUNTIVO 2008	CONSUNTIVO 2007	VARIAZIONI
E) PER SGRAVI DEGLI ONERI SOCIALI ED ALTRE AGEVOLAZIONI				
- Contributo dello Stato a copertura degli oneri derivanti dalla riduzione contributiva a favore delle aziende e dei lavoratori dei pubblici servizi di trasporto - Art.1, comma 2, del D.L.n.451/1998 convertito nella legge n.40/1999 e successive disposizioni.....	8.1.2.03.281	235.906.976,25	235.919.719,91	-12.743,66
- Contributo dello Stato a copertura degli oneri derivanti dalle agevolazioni contributive per contratti di formazione e lavoro di cui all'art.15 della legge n. 196/1997.....	8.1.2.03.282	61.974.828,00	61.974.828,00	-
- Contributo dello Stato a copertura degli oneri derivanti dalle agevolazioni contributive per contratti di apprendistato di cui all'art. n.16 della legge n. 196/1997.....	8.1.2.03.283	289.051.295,00	289.051.295,00	-
- Rimborso dello Stato per sgravi di oneri contributivi nel Mezzogiorno - art. 19 del D.L. n. 918/1988 convertito nella legge n. 1089 del 1968.....	8.1.2.03.284	19.029.848,33	75.211.989,38	-56.182.141,05
- Rimborso dello Stato per sgravi di oneri contributivi nel Mezzogiorno - art.22, comma 5, lett. b), della legge n. 183/1976.....	8.1.2.03.285	0,00	10.677.128,99	-10.677.128,99
- Rimborso dello Stato degli sgravi di contributi previdenziali a favore delle imprese delle province di Trieste e Gorizia di cui all'art. 4 della legge n.26/1986.....	8.1.2.03.286	-	-	0,00
- Rimborso dello Stato degli oneri per riduzioni contributive a favore dei datori di lavoro italiani operanti all'estero nei Paesi extracomunitari - art. 4, comma 2, lett. a) del D.L. n. 317/1987 convertito nella legge n.398/1987.....	8.1.2.03.287	32.506.197,21	25.678.530,09	6.827.667,12
a riportare.....		638.469.144,79	698.513.491,37	-60.044.346,58

segue ALLEGATO 9E

segue TRASFERIMENTI DAL BILANCIO DELLO STATO

DESCRIZIONE	NUMERO CAPITOLO ENTRATA BILANCIO FINANZIARIO	CONSUNTIVO 2008	CONSUNTIVO 2007	VARIAZIONI
riporto.....		638.469.144,79	698.513.491,37	-60.044.346,58
- Rimborsio dello Stato per sgravi di oneri contributivi nel Mezzogiorno di cui all'art. 1 del D.M. 5 agosto 1994, art. 19, comma 5, del D.L.n.299/1994 convertito nella legge n. 451/1994 e dell'art. n.27, comma 3, del D.L.n. 669/1996 convertito nella legge n. 30 del 1997 e successive modificazioni.....	8.1.2.03.288	4.668.880,59	44.881.088,50	-40.212.207,91
- Rimborsio dello Stato degli oneri derivanti dal contributo e dagli sgravi contributivi a favore delle imprese di cui all'art.4, commi 17 e 21, della legge n. 449/1997 e all'art.3, comma 5, della legge n.448/1998.....	8.1.2.03.289	3.282.787,23	2.209.622,36	1.073.164,87
- Contributo dello Stato per la copertura progressiva degli oneri derivanti dalle agevolazioni contributive ai sensi dell'art. 37, comma 5, della legge n. 88/1989.....	8.1.2.03.291	6.690.869.587,00	6.690.869.587,00	-
- Rimborsio dello Stato per sgravi di oneri contributivi nel Mezzogiorno ad incremento dei livelli occupazionali di cui all'art.1, comma 2, del D.L.n.71/1993 convertito nella legge n.151/1993 e successive proroghe e all'art.2 del D.M.5 agosto 1994 e successive disposizioni modificative ed integrative.....	8.1.2.03.292	0,00	196.017,06	-196.017,06
- Contributo dello Stato a copertura degli oneri derivanti dagli esoneri contributivi di cui all'art.1, commi 361 e 362, della legge n.266/2005.....	8.1.2.03.293	2.518.000.000,00	2.429.000.000,00	89.000.000,00
- Rimborsio da parte dello Stato degli sgravi contributivi in agricoltura di cui all'art.14 della legge n. 64/1986 e successive modificazioni ed integrazioni e art.19, comma 5, del D.L.vo n.96/1993.....	8.1.2.03.294	1.685.924,52	-	1.685.924,52
a riportare.....		9.856.976.324,13	9.865.669.806,29	-8.693.482,16

segue ALLEGATO 9E

segue TRASFERIMENTI DAL BILANCIO DELLO STATO

DESCRIZIONE	NUMERO CAPITOLO ENTRATA BILANCIO FINANZIARIO	CONSUNTIVO 2008	CONSUNTIVO 2007	VARIAZIONI
riporto.....		9.856.976.324,13	9.865.669.806,29	-8.693.482,16
- Rimborso dello Stato a copertura degli oneri derivanti dalle agevolazioni contributive ai datori di lavoro agricolo - art.11, comma 27, della legge n. 537/1993.....	8.1.2.03.295	202.000.000,00	202.000.000,00	0,00
- Contributo dello Stato a copertura degli oneri derivanti dagli incentivi all'occupazione dei lavoratori anziani di cui all'art. 75 e dagli esoneri contributivi di cui all'art.120, commi 1 e 2, della legge n.388/2000.....	8.1.2.03.296	1.540.590.930,00	1.540.590.930,00	-
- Contributo dello Stato a copertura degli oneri derivanti dagli sgravi contributivi a favore delle imprese che attuano i programmi di riallineamento ai sensi dell'art. 5, del D.L. 510/1996 convertito nella legge n.608/1996 - Art. 116, comma 5, della legge n. 388 del 2000.....	8.1.2.03.297	174.607,39	-	174.607,39
- Contributo dello Stato a copertura degli oneri derivanti dagli sgravi contributivi per i nuovi assunti ad incremento dei livelli occupazionali di cui all'art.44 della legge n. 448/2001.....	8.1.2.03.301	-	-	0,00
- Contributo dello Stato già a copertura degli oneri per trattamenti di famiglia riassegnati per la copertura degli oneri derivanti dalle agevolazioni contributive.....	8.1.2.03.302	351.547.047,00	351.547.047,00	-
- Contributo dello Stato a copertura degli oneri derivanti dallo sgravio del contributo del Fondo di garanzia ex art.2 della legge n.297 del 1982 di cui all'art.1, comma 764, lett.a), punto 2) della legge n.296/2006.....	8.1.2.03.303	404.000.000,00	361.000.000,00	43.000.000,00
- Contributo dello Stato a copertura degli oneri derivanti dalle agevolazioni contributive ai datori di lavoro di cui all'art.1, comma 1157, della legge n.296/2006.....	8.1.2.03.304	0,00	10.000.000,00	-10.000.000,00
a riportare.....		12.355.288.908,52	12.330.807.783,29	24.481.125,23

segue ALLEGATO 9E

segue TRASFERIMENTI DAL BILANCIO DELLO STATO

DESCRIZIONE	NUMERO CAPITOLO ENTRATA BILANCIO FINANZIARIO	CONSUNTIVO 2008	CONSUNTIVO 2007	VARIAZIONI
riporto.....		12.355.288.908,52	12.330.807.783,29	24.481.125,23
- Contributo dello Stato già a copertura degli oneri derivanti dagli sgravi contributivi relativi a prestazioni temporanee di cui all'art. 766, lett. a), della legge n. 296/2006	8.1.2.03.305	512.000.000,00		512.000.000,00
- Contributo dello Stato a copertura degli oneri derivanti da sgravi contributivi alle aziende che assumono lavoratori a tempo determinato ai sensi dell' art. 10 della legge n.53/2000.....	8.1.2.03.475	39.421.065,95	36.062.623,82	3.358.442,13
- Rimborso dello Stato per sgravi di oneri sociali a favore delle imprese che reimpiegano personale con qualifica dirigenziale, art.10, comma 2, del D.L.n.511/1996 e art.20 della legge n.266/1997.....	8.1.2.03.515	1.081.235,91	748.046,16	333.189,75
- Contributo dello Stato a carico del Fondo per l'occupazione a copertura degli oneri derivanti dalle agevolazioni contributive alle imprese di cui all'art. 1, comma 1, della legge n.52/1998 e successive proroghe e modificazioni.....	8.1.2.03.711	45.380.710,44	44.815.555,84	565.154,60
- Contributo dello Stato da porre a carico del Fondo per l'occupazione a copertura degli sgravi contributivi concessi con i contratti di solidarietà di cui all'art. 6, comma 4, del D.L.n.510/1996 convertito nella legge n.608/1996.....	8.1.2.03.712	20.658.276,00	-	20.658.276,00
- Contributo dello Stato da porre a carico del Fondo per l'occupazione per oneri derivanti dal contributo di cui all'art. 4, comma 1, del D.I.del 21 maggio 1998 ai datori di lavoro e agli enti pubblici economici che assumono a tempo indeterminato i lavoratori impegnati in lavori socialmente utili e ai lavoratori già impegnati in lavori socialmente utili che intraprendono un'attività autonoma.....	8.1.2.03.713	363.430,80	972.451,23	-609.020,43
- Contributo dello Stato da porre a carico del Fondo per l'occupazione per oneri derivanti dagli incentivi ai datori di lavoro e alle società di fornitura di lavoro temporaneo a sostegno della ricollazione lavorativa dei lavoratori impegnati in lavori socialmente utili ai sensi dell'art.7, commi 1, 4 e 12, del D.lgs n.81/2000.....	8.1.2.03.714	13.383.681,96	8.093.689,08	5.289.992,88
a riportare.....		12.987.577.309,58	12.421.500.149,42	566.077.160,16

segue ALLEGATO 9E

segue TRASFERIMENTI DAL BILANCIO DELLO STATO

DESCRIZIONE	NUMERO CAPITOLO ENTRATA BILANCIO FINANZIARIO	CONSUNTIVO 2008	CONSUNTIVO 2007	VARIAZIONI
riporto.....		12.987.577.309,58	12.421.500.149,42	566.077.160,16
- Contributo dello Stato da porre a carico del Fondo per l'occupazione per oneri derivanti dal contributo alle Agenzie di promozione di lavoro e di impresa per la ricollocazione di lavoratori già impegnati in lavori socialmente utili - art.5, comma 1, del D.I. 21 maggio 1998.....	8.1.2.03.715	-	-	0,00
- Rimborso dello Stato da porre a carico del Fondo per l'occupazione per oneri derivanti dagli sgravi contributivi per i lavoratori agricoli (subordinati e autonomi) a seguito dell'emergenza idrica nella regione Puglia di cui dell'art.2, comma 4, del D.L.n.158/2001 convertito nella legge n.248/2001.....	8.1.2.03.716	-	-	0,00
- Rimborso dello Stato da porre a carico del Fondo per l'occupazione per oneri derivanti dal contributo ai datori di lavoro che assumono lavoratori destinatari del programma P.A.R.I. ai sensi del decreto direttoriale del Ministero del Lavoro e delle Politiche Sociali n.668 del 18 marzo 2005.....	8.1.2.03.717	239.908,00	285.796,00	-45.888,00
- Rimborso dello Stato per il rimborso degli sgravi di contributi per i lavoratori agricoli (subordinati ed autonomi) a seguito della siccità verificatasi nell'annata agraria 1988 - 1989, art.8, comma 2, del D.L.n.231/1989 convertito nella legge n.286/1989.....	8.1.2.03.950	73.379,63	24.284,47	49.095,16
- Rimborso dello Stato per il rimborso degli sgravi di contributi per i lavoratori agricoli (subordinati ed autonomi) a seguito della siccità verificatasi nell'annata agraria 1989 - 1990, art.11 del D.L.n. 367 del 1990 convertito nella legge n.31/1991.....	8.1.2.03.951	76.174,01	427.734,08	-351.560,07
- Rimborso dello Stato per sgravi di contributi per i lavoratori agricoli (subordinati ed autonomi) di cui all'art.5, della legge n.185/1992 e successive modificazioni ed integrazioni.....	8.1.2.03.952	7.763.109,38	9.821.855,39	-2.058.746,01
a riportare.....		12.995.729.880,60	12.432.059.819,36	563.670.061,24

segue ALLEGATO 9E

segue TRASFERIMENTI DAL BILANCIO DELLO STATO

DESCRIZIONE	NUMERO CAPITOLO ENTRATA BILANCIO FINANZIARIO	CONSUNTIVO 2008	CONSUNTIVO 2007	VARIAZIONI
riporto.....		12.995.729.880,60	12.432.059.819,36	563.670.061,24
- Rimborso dello Stato per sgravi contributivi a favore di cooperative sociali e aziende pubbliche o private che assumono persone detenute o internate ai sensi degli artt. 1 e 2 della legge n. 193 del 2000 - Art.1, comma 2, del D.I. 9 novembre 2001.....	8.1.2.03.970	2.635.295,57	1.686.717,98	948.577,59
- Rimborso dello Stato degli oneri per sgravi contributivi in favore delle imprese che esercitano la pesca costiera, nelle acque interne e lagunari ai sensi dell'art.11 della legge n.388/2000 e successive proroghe.....	8.1.2.03.986	42.177.219,39	39.990.123,10	2.187.096,29
- Rimborso dello Stato per sgravi di oneri contributivi nel Mezzogiorno a favore della armatoria pubblica ai sensi dell'art.5 della legge n.426/1991.....	8.1.2.03.988	402.706,61	45.027,30	357.679,31
- Rimborso da parte dello Stato degli oneri derivanti dagli sgravi contributivi a favore delle imprese del settore marittimo di cui agli artt.6, commi 1 e 6bis del D.L.n. 457/1997 convertito nella legge n.30/1998 e all'art. 9 della legge n.522/1999.....	8.1.2.03.989	249.990.502,23	321.091.031,24	-71.100.529,01
- Contributo dello Stato a copertura delle spese di funzionamento connesse con oneri per sgravi ed altre agevolazioni contributive.....	8.1.2.03.290	36.000.000,00	36.000.000,00	-
- Contributo dello Stato a favore della Gestione degli interventi assistenziali e di sostegno alle gestioni previdenziali per la integrale copertura degli oneri di cui all'art.37, della legge n.88/1989.....	8.1.2.03.300	1.037.424.747,00	159.887.972,98	877.536.774,02
- Contributo dello Stato a copertura degli oneri derivanti dalle agevolazioni contributive per gli assistenti domiciliari all'infanzia qualificati o accreditati presso la provincia di Bolzano - art.1, comma 793, della legge n.296/2006.....	8.1.2.03.307	95.000.000,00	95.000.000,00	0,00
a riportare.....		14.459.360.351,40	13.085.760.691,96	1.373.599.659,44

segue ALLEGATO 9E

segue TRASFERIMENTI DAL BILANCIO DELLO STATO

DESCRIZIONE	NUMERO CAPITOLO ENTRATA BILANCIO FINANZIARIO	CONSUNTIVO 2 0 0 8	CONSUNTIVO 2 0 0 7	VARIAZIONI
riporto.....		14.459.360.351,40	13.085.760.691,96	1.373.599.659,44
- Contributo dello Stato a copertura degli oneri derivanti dalle agevolazioni contributive per gli apprendisti artigiani e non artigiani a favore dei datori di lavoro con un numero di addetti pari o inferiore a nove di cui all'art.1, comma 773, della legge n.296/2006.....	8.1.2.03.308	340.000.000,00	288.000.000,00	52.000.000,00
- Contributo dello Stato a copertura degli oneri derivanti dalla riduzione del 50 per cento dei contributi sospesi per calamità dovuti dai soggetti interessati dalla proroga dello stato di emergenza nella provincia di Catania per l'anno 2006 di cui all'art.1, comma 1011 della legge n.296/2006.....	8.1.2.03.310	30.000.000,00	30.000.000,00	0,00
- Contributo dello Stato a copertura delle agevolazioni contributive derivanti dalla stabilizzazione dei rapporti di collaborazione coordinata e continuativa - art. 1, comma 1209, della legge n. 296/2006	8.1.2.03.312	260.000.000,00	-	260.000.000,00
- Contributo dello Stato (fondo per l'occupazione) a copertura degli oneri derivanti dal contributo ai datori di lavoro che assumono lavoratori residenti nella regione Sardegna destinatari degli interventi di coesione sociale (progetto I.C.S.) ai sensi del decreto direttoriale del Ministero del Lavoro e delle politiche sociali n. 2296 del 19 maggio 2005	8.1.2.03.718	1.476.208,00	-	1.476.208,00
TOTALE ALLEGATO 9E.....		15.090.836.559,40	13.403.760.691,96	1.687.075.867,44

ALLEGATO 9F

segue TRASFERIMENTI DAL BILANCIO DELLO STATO

DESCRIZIONE	NUMERO CAPITOLO ENTRATA BILANCIO FINANZIARIO	CONSUNTIVO 2008			DATO ECONOMICO (1-2+3=4)	CONSUNTIVO 2007	VARIAZIONI
		SOMME DA ACCERTARE (1)	meno: RATEO AL 31.12.2007 (2)	più: RATEO AL 31.12.2008 (3)			
E) PER INTERVENTI DIVERSI							
Contributo dello Stato per la copertura assicurativa degli apprendisti artigiani occupati nei territori delle Regioni a statuto speciale - art.22, lett.a), della legge n. 845/1978.....	8.1.2.03.352	-	26.578.156,60	26.578.156,60	-	0,00	0,00
- Contributo dello Stato per la copertura degli oneri derivanti dall'esenzione dalla retribuzione imponibile ai fini contributivi degli emolumenti per carichi di famiglia - art.3 della legge n. 876/1986.....	8.1.2.03.355	10.329.138,00	-	-	10.329.138,00	10.329.138,00	-
- Contributo dello Stato per la copertura degli oneri per minori entrate contributive derivanti dalle modifiche di alcune disposizioni che regolano il settore dell'artigianato - art.13, comma 4, della legge n.57/2001.....	8.1.2.03.356	18.592.448,00	-	-	18.592.448,00	18.592.448,00	-
- Contributo dello Stato a copertura delle minori entrate derivanti alla Gestione prestazioni temporanee ai lavoratori dipendenti per cessazione dell'obbligo contributivo per i trattamenti di integrazione salariale ordinaria da parte di imprese esercenti pubblici servizi di trasporto - art. 4, legge n. 270/1988.....	8.1.2.03.357	4.131.655,00	-	-	4.131.655,00	4.131.655,00	-
- Contributo dello Stato a copertura degli oneri derivanti dalle minori entrate contributive di cui all'art. 27, comma 2, del D.L.n. 669/1996 - Art. 27, comma 4, del D.L. n.669/1996.....	8.1.2.03.358	23.240.560,00	-	-	23.240.560,00	23.240.560,00	-
a riportare.....		56.293.801,00	26.578.156,60	26.578.156,60	56.293.801,00	56.293.801,00	0,00

segue ALLEGATO 9F

segue TRASFERIMENTI DAL BILANCIO DELLO STATO

DESCRIZIONE	NUMERO CAPITOLO ENTRATA BILANCIO FINANZIARIO	CONSUNTIVO 2008			DATO ECONOMICO (1-2+3-4)	CONSUNTIVO 2007	VARIAZIONI
		SOMME DA ACCERTARE (1)	meno: RATEO AL 31.12.2007 (2)	più: RATEO AL 31.12.2008 (3)			
riporto.....		56.293.801,00	26.578.156,60	26.578.156,60	56.293.801,00	56.293.801,00	0,00
- Contributo dello Stato a copertura degli oneri derivanti dalle agevolazioni contributive alle imprese del settore dell'edilizia e del settore lapideo di cui all'art.2 del D.L. n.4/1998 convertito nella legge n.52/1998.....	8.1.2.03.359	46.481.121,00	-	-	46.481.121,00	46.481.121,00	-
- Contributo dello Stato a copertura degli oneri derivanti dalle agevolazioni contributive sulle erogazioni correlate alla produttività aziendale di cui all'art.5 del D.L.n.499/1996 e art.1, legge n.608/1996 e art.2 D.L.n.67/1997 convertito nella legge n.135/1997 e art.60 della legge n.144/1999.....	8.1.2.03.360	170.000.000,00	-	-	170.000.000,00	502.000.000,00	-332.000.000,00
- Contributo dello Stato a copertura degli oneri derivanti dalla riduzione del minimale contributivo - art.1, comma 2 e 9, del D.L.n. 338 del 1989 convertito in legge n.389/1989.....	8.1.2.03.363	185.924.484,00	-	-	185.924.484,00	185.924.484,00	-
- Contributo dello Stato a copertura degli oneri derivanti dalla riduzione di entrate contributive - art.3, commi 1 e 2, del D.L. n. 318/1996 convertito nella legge n. 402/1996.....	8.1.2.03.364	44.415.293,00	-	-	44.415.293,00	44.415.293,00	-
- Contributo dello Stato a copertura degli oneri derivanti dal concorso alla copertura assicurativa di periodi non coperti da contribuzione di cui all'art. 69, commi 7 e 9, della legge n.388 del 2000.....	8.1.2.03.365	18.592.448,00	-	-	18.592.448,00	18.692.448,00	-100.000,00
a riportare.....		521.707.147,00	26.578.156,60	26.578.156,60	521.707.147,00	853.807.147,00	-332.100.000,00

segue ALLEGATO 9F

segue TRASFERIMENTI DAL BILANCIO DELLO STATO

DESCRIZIONE	NUMERO CAPITOLO ENTRATA BILANCIO FINANZIARIO	CONSUNTIVO 2008				DATO ECONOMICO (1-2+3=4)	CONSUNTIVO 2007	VARIAZIONI
		SOMME DA ACCERTARE (1)	meno: RATEO AL 31.12.2007 (2)	più: RATEO AL 31.12.2008 (3)				
riporto.....		521.707.147,00	26.578.156,60	26.578.156,60	521.707.147,00	853.807.147,00	-332.100.000,00	
- Contributo dello Stato a copertura delle minori entrate derivanti dall'esonero del contributo di solidarietà di cui all'art.9bis, comma 2, della legge n.166/1991 sulle somme versate al Fondo di previdenza complementare "Firenze Casella" - Art.58, comma 11, della legge n.144/1999.....	8.1.2.03.366	2.840.513,00	-	-	2.840.513,00	2.840.513,00	-	
- Contributo dello Stato a copertura degli oneri derivanti dalle minori entrate contributive di cui all'art.11- quaterdecies, comma 6, della legge n.248/2005.....	8.1.2.03.370	200.000,00	-	-	200.000,00	200.000,00	-	
- Contributo dello Stato a copertura degli oneri per minori entrate contributive derivanti dagli interventi nei settori agricolo, forestale, della pesca e dell'acquacoltura - artt. 7 e 8 della legge n.57/2001.....	8.1.2.03.961	67.629,29	-	-	67.629,29	163.438,73	-95.809,44	
- Contributo dello Stato a copertura degli oneri derivanti dalla ricostituzione nell'A.G.O. dei periodi di lavoro effettuati in Libia -art. 4, del D.L.n.108/1991 convertito nella legge n. 166 del 1991.....	8.1.2.03.361	1.096.530,91	-	-	1.096.530,91	1.454.335,94	-357.805,03	
- Contributo dello Stato da porre a carico del Fondo per l'occupazione per oneri derivanti dalla prosecuzione volontaria per il raggiungimento dei requisiti per il pensionamento dei lavoratori impiegati nei lavori socialmente utili di cui all'art.2, comma 1, del D.I. del 21 maggio 1998.....	8.1.2.03.736	635.008,18	-	-	635.008,18	1.204.186,14	-569.177,96	
a riportare.....		526.546.828,38	26.578.156,60	26.578.156,60	526.546.828,38	859.669.620,81	-333.122.792,43	

segue ALLEGATO 9F

segue TRASFERIMENTI DAL BILANCIO DELLO STATO

DESCRIZIONE	NUMERO CAPITOLO ENTRATA BILANCIO FINANZIARIO	CONSUNTIVO 2008			DATO ECONOMICO (1-2+3=4)	CONSUNTIVO 2007	VARIAZIONI
		SOMME DA ACCERTARE (1)	meno: RATEO AL 31.12.2007 (2)	più: RATEO AL 31.12.2008 (3)			
riporto.....		526.546.828,38	26.578.156,60	26.578.156,60	526.546.828,38	859.669.620,81	-333.122.792,43
- Contributo dello Stato per il riconoscimento dei periodi di servizio militare e di navigazione mercantile di cui all'art.22, comma 2, della legge n. 658/1967.....	8.1.2.03.995	1.058.737,00	-	-	1.058.737,00	1.058.737,00	-
- Contributo dello Stato a copertura degli oneri derivanti dall'indennità annuale a favore dei lavoratori affetti da talassemia major e drepanocitosi di cui all'art.39, commi 1 e 2, della legge n. 448/2001	8.1.2.03.490	3.000.000,00	-	-	3.000.000,00	3.600.000,00	- 600.000.000000
- Contributo a carico del Fondo per l'occupazione a copertura degli oneri derivanti dalla riduzione della retribuzione imponibile prevista dai contratti di riallineamento - art.23 della legge n. 196/1997.....	8.1.2.03.735	5.164.568,99	-	-	5.164.568,99	5.164.568,99	-
- Contributo dello Stato a copertura degli oneri per il personale delle Ferrovie dello Stato S.p.a. trasferito all'INPS - art. 43, comma 5, della legge n.488/1999.....	8.1.2.03.752	10.329.137,98	-	-	10.329.137,98	10.329.137,98	-
- Contributo dello Stato a copertura degli oneri derivanti dal trasferimento all'Istituto delle funzioni residue allo Stato stesso in materia di invalidità civile ai sensi dell'art.10 del D.L.n.203/2005 convertito nella legge n.248 del 2005.....	8.1.2.03.753	25.100.000,00	-	-	25.100.000,00	12.464.793,31	12.635.206,69
a riportare.....		571.199.272,35	26.578.156,60	26.578.156,60	571.199.272,35	892.286.858,09	-321.087.585,74

segue ALLEGATO 9F

segue TRASFERIMENTI DAL BILANCIO DELLO STATO

DESCRIZIONE	NUMERO CAPITOLO ENTRATA BILANCIO FINANZIARIO	CONSUNTIVO 2008				DATO ECONOMICO (1-2+3=4)	CONSUNTIVO 2007	VARIAZIONI
		SOMME DA ACCERTARE (1)	meno: RATEO AL 31.12.2007 (2)	più: RATEO AL 31.12.2008 (3)				
riporto.....		571.199.272,35	26.578.156,60	26.578.156,60	571.199.272,35	892.286.858,09	-321.087.585,74	
- Contributo dello Stato per il concorso agli oneri derivanti dai canoni d'affitto degli stabilimenti ad uffici, già di proprietà, trasferiti al "FIP- Fondo immobili pubblici - Fondo comune di investimento immobiliare di tipo chiuso" di cui all'art.4, del D.L.n. 351/2001 convertito nella legge n.410/2001.....	8.1.2.03.351	30.047.391,51	-	-	30.047.391,51	27.261.444,86	2.785.946,65	
- Contributo dello Stato a copertura degli oneri derivanti dai compensi ai componenti del Comitato amministratore della gestione di cui all'art. 2, comma 26, della legge n. 335 del 1995 - Art.58, comma 6, della legge n.144/1999.....	8.1.2.03.353	25.823,00	-	-	25.823,00	25.823,00	-	
- Contributo dello Stato a copertura delle spese di funzionamento connesse con oneri diversi.....	8.1.2.03.362	1.000.000,00	-	-	1.000.000,00	1.000.000,00	-	
- Contributo dello Stato a favore della Gestione degli interventi assistenziali e di sostegno alle gestioni previdenziali per la integrale copertura degli oneri di cui all'art.37 della legge n.88/1989.....	8.1.2.03.368	51.520.547,29	-	-	51.520.547,29	35.808.698,00	15.711.849,29	
- Contributo dello Stato per la copertura degli oneri del Fondo Speciale di previdenza degli sportivi - Art. 23, comma 3, del D.L.n.159 del 2007 convertito nella legge n.222/2007.....	8.1.2.03.372	5.400.000,00	-	-	5.400.000,00	7.000.000,00	-1.600.000,00	
- Contributo dello Stato per la copertura degli oneri derivanti dalla proroga della sospensione del recupero dei contributi del settore agricolo - Art.1 bis, commi 1 e 3, della legge n.228/2006.....	8.1.2.03.373	-	-	-	0,00	2.500.000,00	-2.500.000,00	
a riportare.....		659.193.034,15	26.578.156,60	26.578.156,60	659.193.034,15	965.882.823,95	-306.689.789,80	

segue ALLEGATO 9F

segue TRASFERIMENTI DAL BILANCIO DELLO STATO

DESCRIZIONE	NUMERO CAPITOLO ENTRATA BILANCIO FINANZIARIO	CONSUNTIVO 2008			DATO ECONOMICO (1-2+3=4)	CONSUNTIVO 2007	VARIAZIONI
		SOMME DA ACCERTARE (1)	meno: RATEO AL 31.12.2007 (2)	più: RATEO AL 31.12.2008 (3)			
riporto.....		659.193.034,15	26.578.156,60	26.578.156,60	659.193.034,15	965.882.823,95	-306.689.789,80
- Contributo dello Stato per la copertura del mancato gettito contributivo derivante dalla sospensione degli aumenti dell'aliquota del settore agricolo di cui all'art.3, commi 1 e 2, del D.Lgs n. 146/1997- Art.1, comma 1, della legge n.81/2006.....	8.1.2.03.374	97.000.000,00	-	-	97.000.000,00	32.000.000,00	65.000.000,00
- Contributo dello Stato per la copertura degli oneri per minori entrate derivanti dalle agevolazioni al settore agricolo di cui all'art.4, commi 21,22 e 23, della legge n.350/2003 - Art.1, comma 1086, della legge n.296/2006.....	8.1.2.03.375	10.300.000,00	-	-	10.300.000,00	15.300.000,00	-5.000.000,00
- Contributo dello Stato per la copertura del disavanzo di gestione del Fondo di previdenza degli addetti delle abolite imposte di consumo - art.17, D.P.R. n. 649/1972.....	8.1.2.03.751	163.179.306,72	-	-	163.179.306,72	163.253.702,88	-74.396,16
- Contributo dello Stato per la copertura degli oneri derivanti dal contributo alle aziende per trattamenti aggiuntivi di malattia previsti dagli accordi nazionali di categoria per i lavoratori addetti ai pubblici servizi di trasporto - Art.3 del D.l.n.14666/2007.....	8.1.2.03.996	-	-	-	0,00	58.669.505,97	-58.669.505,97
- Contributo dello Stato per la copertura dei contributi figurativi a favore dei perseguitati politici e razziali di cui all'art. 5, legge n. 96/1955	8.1.2.03.354	19.369,51	-	-	19.369,51	-	19.369,51
TOTALE ALLEGATO 9F.....		929.691.710,38	26.578.156,60	26.578.156,60	929.691.710,38	1.235.106.032,80	-305.414.322,42

ALLEGATO 9G

TRASFERIMENTI DA GESTIONI FUORI BILANCIO

DESCRIZIONE	NUMERO CAPITOLO ENTRATA BILANCIO FINANZIARIO	CONSUNTIVO 2008	CONSUNTIVO 2007	VARIAZIONI
TRASFERIMENTI DAL FONDO DI ROTAZIONE PER ONERI PER IL MANTENIMENTO DEL SALARIO				
- Rimborso dello Stato tramite il Commissario delegato a copertura degli oneri derivanti dalle indennità a favore dei lavoratori dei territori della provincia di Catania colpiti dagli eventi eruttivi dell'Etna e dagli eventi sismici del 29 ottobre 2002 - art. 15 dell'O.M.n.3254 del 29/11/2002.....	3.1.2.03.855	-	-	0,00
- Rimborso per il trattamento sostitutivo della retribuzione e relativa copertura assicurativa a seguito di provvedimenti contro la diffusione delle malattie epizootiche già a carico della Gestione per il finanziamento integrativo dei progetti speciali ai sensi dell'art. 9, comma 4, della legge n.218/1988.....	3.1.2.03.500	20.825,63	13.034,65	7.790,98
TOTALE ALLEGATO 9G.....		20.825,63	13.034,65	7.790,98

ALLEGATO 10

TRASFERIMENTI DA PARTE DELLE REGIONI

DESCRIZIONE	NUMERO CAPITOLO ENTRATA BILANCIO FINANZIARIO	CONSUNTIVO 2008	CONSUNTIVO 2007	VARIAZIONI
PER IL MANTENIMENTO DEL SALARIO - Rimborso della Regione Sicilia per le indennità connesse con i piani di inserimento professionale ai sensi dell'art.81, comma 8, della legge n.448/1998 e successive proroghe.....	3.1.2.04.002	488.670,27	474.481,53	14.188,74
TOTALE ALLEGATO 10		488.670,27	474.481,53	14.188,74

ALLEGATO 11A

TRASFERIMENTI DA PARTE DI ALTRI ENTI DEL SETTORE PUBBLICO

DESCRIZIONE	NUMERO CAPITOLO ENTRATA BILANCIO FINANZIARIO	CONSUNTIVO 2008	CONSUNTIVO 2007	VARIAZIONI
A) PER LA COPERTURA DI ONERI RELATIVI A EROGAZIONI PENSIONISTICHE				
- Rimborso del Fondo gestione istituti contrattuali lavoratori portuali per gli oneri derivanti dai pensionamenti anticipati a favore dei lavoratori dei porti - art. 4, comma 7, del D.L.n.5/1990 convertito nella legge n.58/1990 e art.1, comma 2, sub.a), del D.L.n.287/1995 convertito nella legge n.343/1995.....	2.1.2.06.040	51.668,89	51.668,89	-
- Rimborso del Fondo gestione istituti contrattuali lavoratori portuali per gli oneri derivanti dai pensionamenti anticipati e dai trattamenti di cui all'art. 24, comma 4, legge n.84/1994 - art.1, commi 10 e 14, del D.L.n.535/1996 convertito nella legge n.647/1996.....	2.1.2.06.041	9.402.908,98	9.938.206,48	-535.297,50
- Rimborso del Fondo gestione istituti contrattuali lavoratori portuali per gli oneri derivanti dai pensionamenti anticipati di cui all'art.8, del D.L.n.457/1997 convertito nella legge n.30/1998.....	2.1.2.06.042	903.575,16	1.350.545,40	-446.970,24
TOTALE ALLEGATO 11A.....		10.358.153,03	11.340.420,77	-982.267,74

ALLEGATO 12 A

POSTE CORRETTIVE E COMPENSATIVE DELLE USCITE

Recuperi di prestazioni

DESCRIZIONE	CONSUNTIVO 2008	CONSUNTIVO 2007	VARIAZIONI
ONERI PENSIONISTICI			
Pensioni sociali ed Assegni sociali.....	95.097.701,33	99.220.782,09	-4.123.080,76
Assegni temporanei ai cittadini italiani rimpatriati dalla Libia.....	4.768,35	1.370,37	3.397,98
Rate di pensione dei coltivatori diretti, mezzadri e coloni con decorrenza ante 1989.....	22.293.340,29	36.898.604,81	-14.605.264,52
Maggiorazioni sociali di cui all'art.1 della legge n.544 del 1988.....	70.599.258,00	50.696.103,47	19.903.154,53
Assegno di invalidità di cui all'art.1 della legge n.222 del 1984.....	18.292.119,02	14.737.527,73	3.554.591,29
Assegni Vitalizi di cui all'art.11 della legge n.75/1980....	125.468,03	220.836,90	-95.368,87
Rate di pensione delle Ostetriche di cui all'art.1 della legge n. 249/1990.....	51.483,13	16.466,83	35.016,30
Prestazione aggiuntiva annua di cui all'art.70, comma 7, della legge n.388/2000.....	2.602.024,53	3.973,07	2.598.051,46
Maggiorazioni sociali di cui all'art.38 della legge n.448 del 2001.....	54.201.868,58	36.166.040,23	18.035.828,35
Maggiorazioni sociali in favore dei cittadini italiani residenti all'estero di cui all'art.38, comma 9, della legge n.289/2002.....	906.048,18	121.393,28	784.654,90
Recupero somma aggiuntiva alla pensione di cui all'art. 5, comma 1, della legge n.127/2007.....	2.203.089,08	-	2.203.089,08
TOTALE 1).....	266.377.168,52	238.083.098,78	28.294.069,74
MANTENIMENTO DEL SALARIO			
Trattamenti speciali di disoccupazione ai lavoratori dipendenti da aziende edili.....	1.377.574,29	1.584.423,12	-206.848,83
Trattamenti speciali di disoccupazione ai lavoratori dipendenti da aziende industriali.....	373.781,01	528.099,22	-154.318,21
Trattamenti di disoccupazione ordinaria quota parte ex art.6, comma 17ter, legge n.236/1993 e successive disposizioni.....	11.255.505,88	8.624.208,38	2.631.297,50
a riportare.....	13.006.861,18	10.736.730,72	2.270.130,46

segue ALLEGATO 12 A

POSTE CORRETTIVE E COMPENSATIVE DELLE USCITE

Recuperi di prestazioni

DESCRIZIONE	CONSUNTIVO 2008	CONSUNTIVO 2007	VARIAZIONI
riporto.....	13.006.861,18	10.736.730,72	2.270.130,46
Sussidi di disoccupazione per lavori socialmente utili di cui all'art.1, commi 3,5, e 8 del D.L.n.510/1996 convertito nella legge n.608/1996 e connessi ANF.....	404.335,79	252.455,82	151.879,97
Trattamenti di integrazione salariale straordinaria.....	8.447.618,18	6.581.938,30	1.865.679,88
Prestazioni di indennità di mobilità.....	35.255.758,55	41.165.393,80	-5.909.635,25
Sussidi di disoccupazione e connessi assegni al nucleo familiare per borse di lavoro e per lavori di pubblica utilità di cui all'art. 26 della legge n. 196/1997.....	1.638,59	32.114,45	-30.475,86
Indennità di maternità di cui all'art.8, comma 15, del D.L.vo n.468/1997 a favore delle lavoratrici madri impegnate in lavori socialmente utili.....	-	26.611,85	-26.611,85
Recupero assegno di utilizzo per prestazioni in attività social.nte utili di cui all'art.4, comma 1, del D.Lgs. n.81/2000 e successive integrazioni e connessi ANF.....	1.524.081,00	1.352.015,64	172.065,36
Indennità e dei connessi assegni per il nucleo familiare ai lavoratori dei porti - art.8 del D.I.n.30012/2001.....	-	12.300,16	-12.300,16
Sussidi di indennità e connessi assegni al nucleo familiare ai lavoratori delle case di cura di Bari di cui all'art.1, comma 5, del D.L.108/2002 convertito nella legge n.172/2002.....	-	105.658,83	-105.658,83
Indennità e sussidi speciali ai lavoratori beneficiari delle azioni di inserimento e reinserimento lavorativo realizzate a livello territoriale.....	8.128,00	6.775,81	1.352,19
Trattamenti di disoccupazione ordinaria non agricola di cui all'art.13, comma 7, della legge n.80 del 2005.....	44.318,50	58.147,18	-13.828,68
Trattamenti di disoccupazione ordinaria non agricola di cui all'art.13, comma 2 lett.a), della legge n.80 del 2005.....	-	1.281.401,05	-1.281.401,05
Indennità ordinaria di disoccupazione non agricola con requisiti ridotti e dei connessi assegni per il nucleo familiare ai lavoratori dipendenti da imprese del settore artigiano di cui all'art.13, comma 8, della legge n.80/2005.....	12.268,91	11.190,06	1.078,85
a riportare.....	58.705.008,70	61.622.733,67	-2.917.724,97

segue ALLEGATO 12 A

POSTE CORRETTIVE E COMPENSATIVE DELLE USCITE

Recuperi di prestazioni

DESCRIZIONE	CONSUNTIVO 2008	CONSUNTIVO 2007	VARIAZIONI
riporto.....	58.705.008,70	61.622.733,67	-2.917.724,97
Sussidio ed incentivo una tantum ai lavoratori destinatari del programma P.A.R.I ai sensi del Decreto Direttoriale del Ministero del Lavoro e delle Politiche Sociali n.668 del 18 marzo 2005.....	546.875,52	290.867,54	256.007,98
Indennità ai donatori del midollo osseo di cui all'art.5 della legge 52/2001	1.927,68	2.787,28	-859,60
TOTALE 2).....	59.253.811,90	61.916.388,49	-2.662.576,59
INTERVENTI A SOSTEGNO DELLA FAMIGLIA			
Oneri per l'assistenza a persone handicappate - art. n.33 della legge n.104/1992.....	10.397,16	7.120,11	3.277,05
Assegni al nucleo familiare concessi dai Comuni di cui all'art.65 della legge n.448/1998.....	925.662,64	1.024.673,33	-99.010,69
Assegni di maternità concessi dai Comuni ai sensi dell'art.66 della legge n.448/1998.....	3.214.789,18	3.185.695,51	29.093,67
Assegni di maternità di cui all'art.49, comma 8, della legge n.488/1999.....	58.102,07	131.831,07	-73.729,00
Prestazione per assegni familiari ai CD/CM.....	99.372,77	129.465,49	-30.092,72
Indennità derivanti da congedi straordinari di cui all'art.80, comma 2, della legge n.388/2000.....	306.664,40	188.598,54	118.065,86
Assegno concesso dai Comuni per ciascun figlio nato a partire dal secondo e per ciascun figlio adottato ai sensi dell'art.21 della legge n.326/2003.....	67.631,14	16.798,18	50.832,96
TOTALE 3).....	4.682.619,36	4.684.182,23	-1.562,87
PRESTAZIONI ECONOMICHE DERIVANTI DA RIDUZIONE DI ONERI PREVIDENZIALI			
Prestazioni economiche per la tubercolosi.....	1.394.237,08	1.683.357,99	-289.120,91
Recupero delle prestazioni di maternità di cui all'art. 49, comma 1, della legge n. 488/1999.....	711.516,31	651.655,77	59.860,54
TOTALE 4).....	2.105.753,39	2.335.013,76	-229.260,37
TOTALE ALLEGATO 12 A.....	332.419.353,17	307.018.683,26	25.400.669,91

ALLEGATO 12 B

segue POSTE CORRETTIVE E COMPENSATIVE DELLE USCITE

Recuperi vari

DESCRIZIONE	CONSUNTIVO 2008	CONSUNTIVO 2007	VARIAZIONI
Recuperi di :			
Sgravi contributivi provvisoriamente concessi alle aziende in base alla legge n.1089/1968 e successive modificazioni ed integrazioni.....	1.206.951,56	1.619.617,53	-412.665,97
Sgravi contributivi nel Mezzogiorno di cui all'art.14 della legge n. 183/1976.....	759.734,18	-	759.734,18
Sgravi contributivi per i nuovi assunti ad incremento dei livelli occupazionali di cui all'art. 4, comma 21, della legge n.449/1997.....	391.216,82	1.167.172,87	-775.956,05
Sgravi di oneri sociali nel Mezzogiorno di cui all'art. 1, comma 2, del D.L.n.71/1993 convertito nella legge n.151/1993.....	123.857,63	-	123.857,63
Sgravi contributivi per i nuovi assunti ad incremento dei livelli occupazionali ai sensi dell'art.3, comma 5, della legge n.448/1998.....	8.516.608,96	16.649.347,60	-8.132.738,64
Sgravi per riduzioni contributive a favore dei datori di lavoro che assumono lavoratori a tempo indeterminato part - time di cui all'art.5, comma 4, del D.Lgs n.61/2000.....	17.358,08	99.090,53	-81.732,45
Sgravi contributivi a favore dei datori di lavoro e degli Enti pubblici economici per i nuovi assunti ad incremento dei livelli occupazionali di cui all'art.44 della legge n.448/2001.....	5.784.567,47	6.976.564,67	-1.191.997,20
Sgravi contributivi a favore dei datori di lavoro e del settore agricolo operanti nel Mezzogiorno - art.14, comma 1, della legge n.64/1986 e successive modificazioni ed integrazioni.....	-	30.525,61	-30.525,61
Sgravi di oneri contributivi di cui all'art.116, commi 1, 2,3 e 4 della legge .388/2000 a favore delle imprese che attuano programmi di riallineamento di cui all'art. 5 della legge n.608/1996.....	-	132.266,48	-132.266,48
Sgravi contributivi a favore delle imprese armatoriali che esercitano attività di cabotaggio marittimo di cui all'art. 21, comma 10, della legge n.289/2002.....	587,50	230,40	357,10
TOTALE.....	16.800.882,20	26.674.815,69	-9.873.933,49

ALLEGATO 12 B

segue POSTE CORRETTIVE E COMPENSATIVE DELLE USCITE

Recuperi vari

DESCRIZIONE	CONSUNTIVO 2008	CONSUNTIVO 2007	VARIAZIONI
Contributi alle imprese operanti nel Mezzogiorno di cui all'art.4, commi 17 e 19 della legge n.449/1997.....	3.365,00	42.074,34	-38.709,34
Contributi alle agenzie di promozione di lavoro e di impresa per la ricollocazione di lavoratori già impegnati in lavori socialmente utili di cui all'art.7, comma 13, del D.Lgs n. 81/2000.....	-	44.932,00	-44.932,00
Contributi ai datori di lavoro che assumono lavoratori destinatari del programma P.A.R.I. ai sensi decreto direttoriale del Ministero del Lavoro e delle Politiche Sociali n.668 del 18 marzo 2005.....	900,00	2.968,00	-2.068,00
Contributi ai datori di lavoro che assumono personale ad incremento dei livelli occupazionali di cui all'art.2 commi 1 e 2 della legge 863/1984.....	-	1.014,91	-1.014,91
Contributi ai datori di lavoro che stipulano contratti di solidarietà ai sensi dell'art.5, comma 4, della legge n.236/1993.....	20.089,58	29.909,63	-9.820,05
Contributo ai datori di lavoro che assumono lavoratori residenti nella Regione Sardegna destinatari destinatari degli interventi di coesione sociale (progetto I.C.S.) ai sensi del decreto direttoriale del Ministero del lavoro e delle politiche sociali n. 2296 del 19 maggio 2005.....	16.575,00	-	16.575,00
TOTALE.....	40.929,58	120.898,88	-79.969,30
sviluppi contributivi derivanti dalle assunzioni con contratti di inserimento e di reinserimento.....	263.200,00	27.285,00	235.915,00
sviluppi contributivi derivanti dai contratti di formazione e lavoro non riconosciute ai sensi della disciplina transitoria - art.14 del D.Lgs n.251/2004.....	8.879,00	70.913,00	-62.034,00
TOTALE.....	272.079,00	98.198,00	173.881,00
indennità di fine rapporto ai lavoratori già dipendenti di imprese in amministrazione straordinaria di cui all'art.5 della legge n.166/1991.....	30.724,85	349.816,02	-319.091,17
indennità erogate a favore dei lavoratori affetti da talassemia Major e Depranocitosi di cui all'art. 39, comma 1, della legge 448/2001.....	25.905,15	28.403,98	-2.498,83
TOTALE.....	56.630,00	378.220,00	-321.590,00
TOTALE ALLEGATO 12 B.....	17.170.520,78	27.272.132,57	-10.101.611,79

ALLEGATO 13

ENTRATE NON CLASSIFICABILI IN ALTRE VOCI

SANZIONI CIVILI, AMMINISTRATIVE, MULTE E AMMENDE

DESCRIZIONE	CONSUNTIVO 2008	CONSUNTIVO 2007	VARIAZIONI
Connesse a:			
- trattamenti per oneri pensionistici e per il mantenimento del salario.....	3.416.764,59	1.482.179,81	1.934.584,78
- trattamenti del soppresso Fondo sociale.....	6.567,11	-	6.567,11
TOTALE ALLEGATO 13.....	3.423.331,70	1.482.179,81	1.941.151,89

ALLEGATO 14

VARIAZIONI PATRIMONIALI STRAORDINARIE

DESCRIZIONE	CONSUNTIVO 2008	CONSUNTIVO 2007	VARIAZIONI
Eliminazioni di residui passivi:			
Assegni temporanei ai cittadini rimpatriati dalla Libia....	7.763,34	-	7.763,34
Assegno Sociale.....	1.961.644,98	369.569,94	1.592.075,04
Rate di pensioni agli ultra sessantacinquenni.....	2.195.093,30	822.886,63	1.372.206,67
Assegni vitalizi art.11 della legge 75/1980.....	29.273,22	10.970,93	18.302,29
Maggiorazioni sociali art.1 della legge 140/1985.....	2.320.843,60	50.089,61	2.270.753,99
Assegno ordinario d'invalidità art.1 della legge 222 del 1984.....	943.482,18	40.544,93	902.937,25
Maggiorazioni sociali art.38 della legge 448/2001.....	101.253,94	-	101.253,94
Rate di pensione ai CD-CM ante 1989.....	-	318.948,25	-318.948,25
Quote di pensioni alle dipendenti del soppresso ENPAO - legge n.249/1990.....	7.446,74	-	7.446,74
Verso le aziende per prestazioni contenute in denunce contributive con saldo passivo.....	3.586.419,62	721.125,34	2.865.294,28
Indennità ai lavoratori affetti da talassemia e depre-nocitosi art.39 della legge 448/2001.....	24.314,28	2.779,27	21.535,01
TOTALE ALLEGATO 14	11.177.535,20	2.336.914,90	8.840.620,30

PRELIEVI DA FONDI E ACCANTONAMENTI VARI

DESCRIZIONE	CONSUNTIVO	CONSUNTIVO	VARIAZIONI
	2008	2007	
Prelievo dal Fondo svalutazione crediti contributivi per la copertura dell'eliminazione dell'anno:			
- per oneri pensionistici.....	20.937,97	21.625,00	-687,03
- per oneri per il mantenimento del salario.....	7.385.019,22	5.954.973,88	1.430.045,34
- per prestazioni economiche per la tubercolosi.....	3.710,66	3.832,41	-121,75
Prelievo dal Fondo svalutazione crediti per prestazioni da recuperare:			
- per la copertura dell'eliminazione dell'anno.....	121.058.973,93	37.565.570,59	83.493.403,34
Prelievo dal Fondo di accantonamento dei contributi dello Stato (Fondo dell'Occupazione) a copertura degli oneri per sgravi degli oneri sociali ed altre agevolazioni contributive:			
- art.5, commi 2 e 4, della legge n.236/1993.....	180.803,95	509.830,73	-329.026,78
- art. 6 della legge n.451/1994.....	652,45	10.203,09	-9.550,64
- art.28 della legge n.341/1995.....	37.505,09	21.648,54	15.856,55
- art. 6, c. 4 D.L. 510/96 convertito nella L. 608/1996	2.462.661,00	40.784,71	2.421.876,29
Prelievo dal Fondo di accantonamento dei contributi dello Stato (Fondo dell'Occupazione) a copertura degli oneri derivanti dai trattamenti per il mantenimento del salario:			
- art.52, comma 46, della legge n.448/2001.....	-	4.558.475,20	-4.558.475,20
- art.5, commi 2 e 4, della legge n.236/1993.....	383.004,64	5.512,28	377.492,36
- art.9, comma 25, della legge n.608/1996.....	1.484,00	8.678,00	-7.194,00
- art.3, comma 137, della legge n.350/2003.....	5.623.971,50	5.939.879,72	-315.908,22
- art.1, comma 155, della legge n.311/2004.....	-	50.017.231,12	-50.017.231,12
- art.1, comma 410, della legge n.266/2005.....	29.916.762,29	92.025.293,22	-62.108.530,93
Prelievo dal Fondo di accantonamento dei contributi dello Stato a copertura degli oneri per handicap grave di cui all'art. 80, comma 2, della legge n.388 del 2000.....	-	69.520.000,00	-69.520.000,00
Prelievo dal Fondo di accantonamento dei contributi dello Stato a copertura degli oneri per prestazioni economiche per la tubercolosi di cui all'art. 3, comma 14, della legge n. 448/1998.....	52.860.000,00	65.000.000,00	-12.140.000,00
Prelievo dal Fondo di accantonamento dei contributi dello Stato a copertura degli oneri derivanti dalla concessione dell'assegno di maternità da parte dei Comuni di cui all'art.66 della legge n.448/1998.....	-	-	0,00
Prelievo dal Fondo di accantonamento dei contributi dello Stato a copertura degli oneri pensionistici per il personale delle Ferrovie dello Stato spa di cui all'art. n.43 della legge n.488/1999.....	14.369.031,63	52.873.315,96	-38.504.284,33
a riportare.....	234.304.518,33	384.076.854,45	-149.772.336,12

segue ALLEGATO 15

segue PRELIEVI DA FONDI E ACCANTONAMENTI VARI

DESCRIZIONE	CONSUNTIVO 2008	CONSUNTIVO 2007	VARIAZIONI
riporto.....	234.304.518,33	384.076.854,45	-149.772.336,12
Prelievo dal Fondo di accantonamento dei contributi dello Stato a copertura degli oneri per prestazioni a sostegno della maternità e della paternità di cui alla legge n.53/2000.....	2.030.000,00	20.000.000,00	-17.970.000,00
Prelievo dal Fondo di accantonamento dei contributi dello Stato a copertura degli oneri per indennità ai lavoratori colpiti da talassemia e degranocitosi di cui all'art.39, comma 1, della legge n.448/2001.....	248.805,53	-	248.805,53
Prelievo dal Fondo di accantonamento dei contributi dello Stato a copertura degli oneri derivanti dal contributo alle aziende per trattamenti aggiuntivi di malattia previsti dagli accordi nazionali di categoria per i lavoratori addetti ai pubblici servizi di trasporto - art. 3 D.I. n. 14666/2007	44.665.660,10	-	44.665.660,10
Prelievo dal Fondo di accantonamento dei contributi dello Stato a copertura degli oneri per incremento della maggiorazione sociale ex art.38 della legge n. 448/2001 a favore dei cittadini italiani residenti all'estero ai sensi dell'art. 38, comma 9, della legge n.289/2002.....	60.000.000,00	60.000.000,00	-
Prelievo dal Fondo di accantonamento dei contributi dello Stato a copertura degli oneri per la riduzione delle aliquote contributive per l'anno 1999 a favore delle aziende esercenti pubblici servizi di trasporto di cui all'art.3 bis della legge n.334/2001.....	671.053,00	3.207.703,67	-2.536.650,67
Prelievo dal Fondo di accantonamento dei contributi dello Stato a copertura degli oneri per la disoccupazione ordinaria non agricola di cui all'art.13, comma 2, lett.A) della legge n.80/2005.....	-	2.801.066,62	-2.801.066,62
Prelievo dal Fondo di accantonamento dei contributi dello Stato a copertura degli oneri per il pensionamento anticipato ai sensi dell'art.8 della legge n.451 del 1994.....	52.940.000,00	58.000.000,00	-5.060.000,00
Prelievo dal Fondo di accantonamento dei contributi dello Stato a copertura degli oneri pensionistici derivanti dalla totalizzazione dei periodi assicurativi di cui all'art.71 della legge n.388/2000 e dell'art.8 del D.Lgs n.42/2006.....	-	100.000.000,00	-100.000.000,00
TOTALE ALLEGATO 15.....	394.860.036,96	628.085.624,74	-233.225.587,78

ALLEGATO 16A

SPESE PER PRESTAZIONI ISTITUZIONALI

DESCRIZIONE	CONSUNTIVO 2008				CONSUNTIVO 2007	VARIAZIONI
	SOMME DA IMPEGNARE (1)	meno: RATEO AL 31.12.2007 (2)	più: RATEO AL 31.12.2008 (3)	DATO ECONOMICO (1-2+3) (4)		
1 PRESTAZIONI ASSISTENZIALI AI CITTADINI ULTRA- SESSANTACINQUENNI SPROVVISTI DI REDDITO:						
- Assegno sociale.....	2.422.272.113,03	24.133.982,00	24.019.537,00	2.422.157.668,03	2.237.407.888,17	184.749.779,86
- maggiorazione sociale - art.38 legge 488/2001 (1).	321.039.188,72	-	-	321.039.188,72	268.807.080,24	52.232.108,48
T O T A L E	2.743.311.301,75	24.133.982,00	24.019.537,00	2.743.196.856,75	2.506.214.968,41	236.981.888,34
- Pensione sociale.....	856.011.788,04	2.273.800,00	2.243.216,00	855.981.204,04	963.314.699,29	-107.333.495,25
- maggiorazione sociale - art.38 legge 488/2001 (1).	214.993.421,94	-	-	214.993.421,94	217.200.924,75	-2.207.502,81
- Rimborso spese farmaceutiche ai titolari di pen- sione sociale.....	590.252,00	-	-	590.252,00	672.042,00	-81.790,00
T O T A L E	1.071.595.461,98	2.273.800,00	2.243.216,00	1.071.564.877,98	1.181.187.666,04	-109.622.788,06
T O T A L E	3.814.906.763,73	26.407.782,00	26.262.753,00	3.814.761.734,73	3.687.402.634,45	127.359.100,28
2 MAGGIORAZIONE SOCIALE DEI TRATTAMENTI MINI- MI DI PENSIONE - ART.1, LEGGE N.140/1985 E SUC- CESSIVE MODIFICAZIONI E INTEGRAZIONI - A FAVO- RE DEI PENSIONATI						
- del F.P.L.D.....	573.240.164,34	-	-	573.240.164,34	563.772.518,01	9.467.646,33
- del F.P.L.D Contabilità Separata:						
ex F. Trasporti.....	318.170,49	-	-	318.170,49	404.711,80	-86.541,31
ex F. Telefonici.....	48.500,93	-	-	48.500,93	65.480,26	-16.979,33
ex F. Elettrici.....	18.748,04	-	-	18.748,04	34.980,77	-16.232,73
ex Fondo Inpdai.....	103.957,57	-	-	103.957,57	15.853,32	88.104,25
- della Gestione CDCM post 1988.....	60.447.510,06	-	-	60.447.510,06	46.932.113,53	13.515.396,53
- della Gestione Artigiani.....	135.141.316,70	-	-	135.141.316,70	127.588.537,48	7.552.779,22
- della Gestione Commercialisti.....	75.849.721,54	-	-	75.849.721,54	68.579.212,82	7.270.508,72
- della Gestione Minatori.....	35.695,15	-	-	35.695,15	29.398,32	6.296,83
- del Fondo Dazieri.....	45.749,91	-	-	45.749,91	53.460,37	-7.710,46
- del Fondo previdenza del Clero.....	45.048,85	-	-	45.048,85	107.165,53	-62.116,68
T O T A L E	845.294.583,58	-	-	845.294.583,58	807.583.432,21	37.711.151,37
3 QUOTE DI PENSIONI AFFERENTI ALLA MAGGIORE ANZIANITA' DI SERVIZIO ATTRIBUITA AL PERSONA- LE DIMISSIONARIO ISCRITTO AL FONDO DI PREVI- DENZA DEGLI ADDETTI ALLE ABOLITE IMPOSTE DI CONSUMO - ART.23, D.P.R. N.649/1972.....	3.752.128,54	-	-	3.752.128,54	3.802.970,91	-50.842,37
a riportare.....	4.663.953.475,85	26.407.782,00	26.262.753,00	4.663.808.446,85	4.498.789.037,57	165.019.409,28

(1) Importo che va sommato al totale del quadro n.32 per determinare il complesso delle maggiorazioni sociali di cui all'art.38 della legge n.448/2001

segue ALLEGATO 16A

segue SPESE PER PRESTAZIONI ISTITUZIONALI
PER EROGAZIONI PENSIONISTICHE

DESCRIZIONE	CONSUNTIVO 2008				CONSUNTIVO 2007	VARIAZIONI
	SOMME DA IMPEGNARE (1)	meno: RATEO AL 31.12.2007 (2)	più: RATEO AL 31.12.2008 (3)	DATO ECONOMICO (1-2+3) (4)		
riporto.....	4.663.953.475,85	26.407.782,00	26.262.753,00	4.663.808.446,85	4.498.789.037,57	165.019.409,2
4 QUOTA PARTE DI CIASCUNA MENSILITA' DI PENSIONE EROGATA						
- dal Fondo pensioni lavoratori dipendenti.....	13.504.680.000,00	-	-	13.504.680.000,00	13.310.770.000,00	193.910.000,0
- dalla Gestione CDCM post 1988.....	1.700.790.000,00	-	-	1.700.790.000,00	1.466.610.000,00	234.180.000,0
- dalla Gestione Artigiani.....	452.010.000,00	-	-	452.010.000,00	440.980.000,00	11.030.000,0
- dalla Gestione Commercialisti.....	437.160.000,00	-	-	437.160.000,00	426.490.000,00	10.670.000,0
- dalla Gestione Minatori.....	2.560.000,00	-	-	2.560.000,00	2.500.000,00	60.000,0
TOTALE (2)	16.097.200.000,00	-	-	16.097.200.000,00	15.647.350.000,00	449.850.000,0
QUOTA PARTE DELLE PRESTAZIONI PENSIONISTICHE DERIVANTE DALLE PENSIONI DI INVALIDITA' LIQUIDATE ANTE LEGGE N.222/1984						
- dal Fondo pensioni lavoratori dipendenti.....	3.360.490.000,00	-	-	3.360.490.000,00	3.278.500.000,00	81.990.000,00
- dalla Gestione Artigiani.....	463.600.000,00	-	-	463.600.000,00	452.290.000,00	11.310.000,00
- dalla Gestione Commercialisti.....	393.190.000,00	-	-	393.190.000,00	383.600.000,00	9.590.000,00
- dalla Gestione Minatori.....	4.217.280.000,00	-	-	4.217.280.000,00	4.114.390.000,00	102.890.000,00
TOTALE	20.314.480.000,00	-	-	20.314.480.000,00	19.761.740.000,00	552.740.000,00
5 ONERE DELLE PENSIONI LIQUIDATE NELLA GESTIONE CD-CM CON DECORRENZA ANTERIORE ALL'1/1/1989						
- rate di pensione.....	3.339.671.503,12	3.222.723,00	6.653.327,00	3.343.102.107,12	3.589.465.257,10	-246.363.149,98
- magg. sociali - art.1della legge 140/1985 e succ. proroghe.....	66.836.496,37	-	-	66.836.496,37	64.241.490,73	2.595.005,64
- magg. sociali - art.38 della legge 488/2001 (1).....	3.406.507.999,49	-	-	3.409.938.603,49	3.653.706.747,83	-243.768.144,34
TOTALE	23.005.321,77	-	-	23.005.321,77	33.238.065,33	-10.232.743,56
TOTALE	3.429.513.321,26	3.222.723,00	6.653.327,00	3.432.943.925,26	3.686.944.813,16	-254.000.887,90
6 QUOTE DI PENSIONI ALLE DIPENDENTI DEL SOPPRESSO ENPAO - LEGGE N.249/1990.....	4.184.634,83	-	-	4.184.634,83	4.634.910,55	-450.275,72
a riportare.....	28.412.131.431,94	29.630.505,00	32.916.080,00	28.415.417.006,94	27.952.108.761,28	463.308.245,66

(1) Importo che va sommato al totale del quadro n.32 per determinare il complesso delle maggiorazioni sociali di cui all'art.38 della legge n.448/2001

(2) Importo al netto di 910.220.000 compresi nelle pensioni del CD-Cm ante 1989 assunti a totale carico della gestione.

segue ALLEGATO 16A

segue SPESE PER PRESTAZIONI ISTITUZIONALI
PER EROGAZIONI PENSIONISTICHE

DESCRIZIONE	CONSUNTIVO 2008				DATO ECONOMICO (1-2+3) (4)	CONSUNTIVO 2007	VARIAZIONI
	SOMME DA IMPEGNARE (1)	meno: RATEO AL 31.12.2007 (2)	più: RATEO AL 31.12.2008 (3)				
7 QUOTA PARTE DELLE PRESTAZIONI PENSIONISTI- CHE DEL FONDO DI PREVIDENZA DEL CLERO - ART. 21, LEGGE N. 903/1973.....	28.412.131.431,94	29.630.505,00	32.916.080,00	28.415.417.006,94	27.952.108.761,28	463.308.245,66	
8 ASSEGNI VITALIZI A EX DIPENDENTI DELLO STATO E DI ALTRE AMMINISTRAZIONI AUTONOME - ART. 11, LEGGE N. 75/1980.....	6.720.395,00	-	-	6.720.395,00	6.908.226,00	-187.831,00	
- maggiorazione sociale - art. 38 legge 488/2001(1).....	34.180.804,16	54.210,00	71.682,00	34.198.276,16	35.338.704,03	-1.140.427,87	
T O T A L E	34.780.191,35	54.210,00	71.682,00	34.797.663,35	617.200,77	-17.813,58	
9 INTEGRAZIONI AL TRATTAMENTO MINIMO DELL'AS- SEGNO ORDINARIO DI INVALIDITA' ART. 1, LEGGE N. 222/1984 - QUOTE DI INTEGRAZIONE A FAVORE DEI PENSIONATI					35.955.904,80	-1.158.241,45	
- del F.P.L.D.....	214.218.056,68	-	-	214.218.056,68	209.833.653,11	4.384.403,57	
- della Gestione CDCM post 1988.....	40.511.083,66	-	-	40.511.083,66	41.019.337,38	-508.253,72	
- della Gestione Artigiani.....	39.115.604,07	-	-	39.115.604,07	38.668.597,30	447.006,77	
- della Gestione Commerciali.....	33.026.882,83	-	-	33.026.882,83	32.136.933,41	889.949,42	
T O T A L E	326.871.627,24	-	-	326.871.627,24	321.658.521,20	5.213.106,04	
10 QUOTE DI PENSIONE AFFERENTI AI PERIODI LA- VORATIVI PRESTATI PRESSO LE FORZE ARMATE ALLEATE E UNRRA - D.L.N. 505/1944							
- del Fondo pensioni lavoratori dipendenti.....	200.000,00	-	-	200.000,00	250.000,00	-50.000,00	
- della Gestione Artigiani.....	1.847,00	-	-	1.847,00	1.930,00	-83,00	
- della Gestione Commerciali.....	344,00	-	-	344,00	356,00	-12,00	
T O T A L E	202.191,00	-	-	202.191,00	252.286,00	-50.095,00	
11 QUOTA PARTE DELLE PRESTAZIONI PENSIONISTI- CHE - ART. 11, LEGGE N. 54/1982 (ALL. 16 A1)							
del Fondo pensioni lavoratori dipendenti.....	516.391.309,00	-	-	516.391.309,00	516.391.309,00	-	
del Fondo di previdenza del clero.....	1.032.914,00	-	-	1.032.914,00	1.032.914,00	-	
della Gestione CDCM post 1988.....	315.254.367,00	-	-	315.254.367,00	300.288.778,00	14.965.589,00	
T O T A L E	832.678.590,00	-	-	832.678.590,00	817.713.001,00	14.965.589,00	
a riportare.....	29.613.384.426,53	29.684.715,00	32.987.762,00	29.616.687.473,53	29.134.596.700,28	482.090.773,25	

1) Importo che va sommato al totale del quadro n.32 per determinare il complessivo delle maggiorazioni sociali di cui all'art.38 della legge n.448/2001

segue ALLEGATO 10A

segue SPESE PER PRESTAZIONI ISTITUZIONALI

DESCRIZIONE	CONSUNTIVO 2008				DATO ECONOMICO (1-2+3) (4)	CONSUNTIVO 2007	VARIAZIONI
	SOMME DA IMPEGNARE (1)	meno: RATEO AL 31.12.2007 (2)	più: RATEO AL 31.12.2008 (3)				
riporto.....	29.613.384.426,53	29.684.715,00	32.987.762,00	29.616.687.473,53	29.134.596.700,28	482.090.773,25	
12 ASSEGNI TEMPORANEI AI CITTADINI ITALIANI RIM- PATRIATI DALLA LIBIA - ART 18, D.L.N.622/1970							
- del Fondo pensioni lavoratori dipendenti.....	2.647.046,32	-	-	2.647.046,32	2.265.140,00	381.906,32	
- della Gestione Artigiani.....	389.847,19	-	-	389.847,19	412.174,44	-22.327,25	
- della Gestione Commercialisti.....	861.445,28	-	-	861.445,28	605.283,82	256.161,46	
- del soppresso Fondo Sociale.....	7.085,00	-	-	7.085,00	7.085,00	-	
T O T A L E	3.905.423,79	-	-	3.905.423,79	3.289.683,26	615.740,53	
13 MIGLIORAMENTI DELLE PENSIONI SUPERIORI AL TRATTAMENTO MINIMO - ART.3, LEGGE N. 544 DEL 1988:							
- del F.P.L.D.....	335.567.870,00	-	-	335.567.870,00	335.567.870,00	-	
- della Gestione Minatori.....	129.114,00	-	-	129.114,00	129.114,00	-	
T O T A L E	335.696.984,00	-	-	335.696.984,00	335.696.984,00	-	
14 QUOTA PARTE DELLE PRESTAZIONI PENSIONISTI- CHE EROGATE IN REGIME DI CONVENZIONE CON LA REPUBBLICA DI SAN MARINO							
- del Fondo pensioni lavoratori dipendenti.....	232.406,00	-	-	232.406,00	232.406,00	-	
15 QUOTA PARTE DELLE PRESTAZIONI PENSIONISTI- CHE EROGATE IN REGIME DI CONVENZIONE CON LA SANTA SEDE							
- del Fondo pensioni lavoratori dipendenti.....	196.093,00	-	-	196.093,00	141.235,00	54.858,00	
6 QUOTA PARTE DELLE PRESTAZIONI PENSIONISTI- CHE EROGATE IN REGIME DI CONVENZIONE CON IL VENEZUELA							
- del Fondo pensioni lavoratori dipendenti.....	20.243.392,00	-	-	20.243.392,00	19.672.238,00	571.154,00	
- della Gestione CDCM post 1988.....	188.203,00	-	-	188.203,00	185.476,00	2.727,00	
- della Gestione Artigiani.....	294.631,00	-	-	294.631,00	288.281,00	6.350,00	
- della Gestione Commercialisti.....	118.098,00	-	-	118.098,00	115.553,00	2.545,00	
T O T A L E	20.844.324,00	-	-	20.844.324,00	20.261.548,00	582.776,00	
a riportare.....	29.974.259.657,32	29.684.715,00	32.987.762,00	29.977.562.704,32	29.494.218.556,54	483.344.147,78	

segue ALLEGATO 16A

segue SPESE PER PRESTAZIONI ISTITUZIONALI
PER EROGAZIONI PENSIONISTICHE

DESCRIZIONE	CONSUNTIVO 2008				CONSUNTIVO 2007	VARIAZIONI
	SOMME DA IMPEGNARE (1)	meno: RATEO AL 31.12.2007 (2)	più: RATEO AL 31.12.2008 (3)	DATO ECONOMICO (1-2+3) (4)		
		29.974.259.657,32	29.684.715,00	32.987.762,00		
riporto.....					29.494.218.556,54	483.344.147,78
17 QUOTA PARTE DELLE PRESTAZIONI PENSIONISTICH CHE EROGATE IN REGIME DI CONVENZIONE CON L'AUSTRALIA						
- del Fondo pensioni lavoratori dipendenti.....	1.759.000,00	-	-	1.759.000,00	2.166.990,00	-407.990,00
- della Gestione CDCM post 1988.....	189.207,00	-	-	189.207,00	186.488,00	2.719,00
- della Gestione Artigiani.....	148.854,00	-	-	148.854,00	145.646,00	3.208,00
- della Gestione Commercialisti.....	76.271,00	-	-	76.271,00	74.627,00	1.644,00
T O T A L E	2.173.332,00	-	-	2.173.332,00	2.573.751,00	-400.419,00
18 RATE DI PENSIONE CONNESSE A PENSIONAMENTI ANTICIPATI (ALL.16A 2)						
- del Fondo pensioni lavoratori dipendenti.....	1.365.630.969,14	-	-	1.365.630.969,14	1.292.205.240,46	73.425.728,68
- del F.P.L.D Contabilità Separata:						
ex Fondo Trasporti.....	2.734.902,23	-	-	2.734.902,23	4.233.504,47	-1.498.602,24
ex Fondo Elettrici.....	29.510.073,43	-	-	29.510.073,43	16.755.345,60	12.754.727,83
ex Fondo Telefonici.....	95.590,81	-	-	95.590,81	93.992,88	1.597,93
ex Fondo Inpdai.....	8.693.826,47	-	-	8.693.826,47	8.872.370,75	-178.544,28
- della Gestione Minatori.....	555.604,00	-	-	555.604,00	574.902,00	-19.298,00
- della Gestione CDCM post 1988.....	7.347.399,34	-	-	7.347.399,34	8.288.468,56	-941.069,22
- della Gestione Artigiani.....	17.218.587,67	-	-	17.218.587,67	11.789.095,43	5.429.492,24
- della Gestione Commercialisti.....	7.374.581,45	-	-	7.374.581,45	7.877.429,61	-502.848,16
- della Gestione Enti Creditizi.....	36.056,28	-	-	36.056,28	35.501,05	555,23
T O T A L E	1.439.197.590,82	-	-	1.439.197.590,82	1.350.725.850,81	88.471.740,01
19 ONERE PENSIONISTICO CONSEGUENTE LA RIVA LUTAZIONE DEI CONTRIBUTI AI SENSI DELL'ART. 69, COMMA 5, DELLA LEGGE N.388/2000						
- della Gestione Facoltativa.....	3.445.706,15	-	-	3.445.706,15	3.879.328,68	-433.622,53
- della Gestione Mutualità pensioni.....	1.162.258,87	-	-	1.162.258,87	1.199.837,35	-37.578,48
T O T A L E	4.607.965,02	-	-	4.607.965,02	5.079.166,03	-471.201,01
20 ONERI PENSIONISTICI DERIVANTI DALLA REGOL RIZZAZIONE DELLE POSIZIONI ASS.TIVE DEI LAVO RATORI LICENZIATI PER MOTIVI POLITICI, RELIGIO SI O SINDACALI - ART.1 DELLA LEGGE N.172/1999						
del Fondo pensioni lavoratori dipendenti.....	4.120.160,00	-	-	4.120.160,00	6.140.286,00	-2.020.126,00
a riportare.....	31.424.358.705,16	29.684.715,00	32.987.762,00	31.427.661.752,16	30.858.737.610,38	568.924.141,78

segue ALLEGATO 16A

segue SPESE PER PRESTAZIONI ISTITUZIONALI
PER EROGAZIONI PENSIONISTICHE

DESCRIZIONE	CONSUNTIVO 2008			DATO ECONOMICO (1-2+3) (4)	CONSUNTIVO 2007	VARIAZIONI
	SOMME DA IMPEGNARE (1)	meno: RATEO AL 31.12.2007 (2)	più: RATEO AL 31.12.2008 (3)			
riporto.....	31.424.358.705,16	29.684.715,00	32.987.762,00	31.427.661.752,16	30.858.737.610,38	568.924.141,78
21 QUOTA PARTE DELLE PRESTAZIONI PENSIONISTICHE LEGGE N.59/1991						
- del Fondo pensioni lavoratori dipendenti.....	1.300.139.008,25	-	-	1.300.139.008,25	1.381.076.513,00	-80.937.504,75
- del F.P.L.D Contabilità Separata:						
ex F. Trasporti	15.287.124,21	-	-	15.287.124,21	15.648.644,04	-361.519,83
ex F. Elettrici	8.957.000,00	-	-	8.957.000,00	9.234.000,00	-277.000,00
- della Gestione Minatori.....	1.995.419,00	-	-	1.995.419,00	2.064.726,00	-69.307,00
- del Fondo di previdenza per il personale già dipendente delle Esattorie delle Imposte Dirette.....	1.891.955,00	-	-	1.891.955,00	1.960.169,00	-68.214,00
- del Fondo di previdenza per il personale dipendente dalle aziende del Gas	785.900,00	-	-	785.900,00	810.200,00	-24.300,00
- del Fondo Dazieri.....	1.534.834,00	-	-	1.534.834,00	1.579.196,00	-44.362,00
T O T A L E	1.330.591.240,46	-	-	1.330.591.240,46	1.412.373.448,04	-81.782.207,58
22 MAGGIORAZIONE DELLA PENSIONE AGLI EX COMBATTENTI - ART. 6, LEGGE N.140/1985 E ART. 6, LEGGE N. 544/1988						
- del F.P.L.D.....	270.504.704,17	-	-	270.504.704,17	289.053.212,98	-18.548.508,81
- del F.P.L.D Contabilità Separata:						
ex Fondo Trasporti.....	1.090.373,65	-	-	1.090.373,65	1.164.192,04	-73.818,39
ex Fondo Elettrici.....	227.912,74	-	-	227.912,74	242.352,43	-14.439,69
ex Fondo Telefonici.....	1.282.567,79	-	-	1.282.567,79	1.296.979,07	-14.411,28
ex Fondo Impdati.....	141.939,46	-	-	141.939,46	1.275.483,66	-1.133.544,20
- della Gestione CDCM post 1988.....	2.600.625,03	-	-	2.600.625,03	2.644.606,56	-43.981,53
- della Gestione Artigiani.....	20.226.302,45	-	-	20.226.302,45	21.487.477,36	-1.261.174,91
- della Gestione Commercialisti.....	17.474.729,42	-	-	17.474.729,42	18.467.782,41	-993.052,99
- della Gestione Minatori.....	326.724,75	-	-	326.724,75	340.913,59	-14.188,84
- della Gestione Parasubordinati.....	1.589,24	-	-	1.589,24	452,32	1.136,92
del Fondo Dazieri.....	173.042,05	-	-	173.042,05	185.958,50	-12.916,45
del Fondo Volo.....	36.535,87	-	-	36.535,87	36.089,94	445,93
dei Fondi Van (INCIS)	130,70	-	-	130,70	130,70	-
T O T A L E	314.087.177,32	-	-	314.087.177,32	336.195.631,56	-22.108.454,24
a riportare.....	33.069.037.122,94	29.684.715,00	32.987.762,00	33.072.340.169,94	32.607.306.689,98	465.033.479,96

segue ALLEGATO 16A

segue SPESE PER PRESTAZIONI ISTITUZIONALI
PER EROGAZIONI PENSIONISTICHE

DESCRIZIONE	CONSUNTIVO 2008				CONSUNTIVO 2007	VARIAZIONI
	SOMME DA IMPEGNARE (1)	meno: RATEO AL 31.12.2007 (2)	più: RATEO AL 31.12.2008 (3)	DATO ECONOMICO (1-2+3) (4)		
riporto.....	33.069.037.122,94	29.684.715,00	32.987.762,00	33.072.340.169,94	32.607.306.689,98	465.033.479,96
23 QUOTA PARTE DELLA INTEGRAZIONE AL MINIMO DELLE PENSIONI CONSEQUENTE ALLA MODIFICA DEI LIMITI DI REDDITO DI CUI ALL'ART.11, COMMA 38, LEGGE N 537/1993						
- del F.P.L.D.....	78.872.000,00	-	-	78.872.000,00	77.846.000,00	1.026.000,00
- della Gestione CDCM post 1988.....	9.097.990,00	-	-	9.097.990,00	9.214.976,00	-116.986,00
- della Gestione Artigiani.....	8.996.149,00	-	-	8.996.149,00	9.076.774,00	-80.625,00
- della Gestione Commercialisti.....	10.558.322,00	-	-	10.558.322,00	10.642.241,00	-83.919,00
T O T A L E	107.524.461,00	-	-	107.524.461,00	106.779.991,00	744.470,00
24 ONERE PER MAGGIORE PEREQUAZIONE DELLE RATE DI PENSIONE DI CUI ALL'ART.11, COMMA 5, LEGGE N.537/1993 (ALL.16 A1)						
- del F.P.L.D.....	133.318.988,00	-	-	133.318.988,00	137.838.578,00	-4.519.590,00
- della Gestione CDCM post 1988.....	18.474.413,00	-	-	18.474.413,00	18.764.998,00	-290.585,00
- della Gestione Artigiani.....	17.055.887,00	-	-	17.055.887,00	17.365.983,00	-310.096,00
- della Gestione Commercialisti.....	16.820.567,00	-	-	16.820.567,00	17.126.384,00	-305.817,00
- della Gestione Minatori.....	40.578,00	-	-	40.578,00	41.987,00	-1.409,00
- del Fondo di previdenza per il personale già dipendente delle Esattorie delle Imposte Dirette.....	16.660,00	-	-	16.660,00	17.261,00	-601,00
- del Fondo di previdenza per il personale dipenden- te dalle aziende del Gas	12.700,00	-	-	12.700,00	13.100,00	-400,00
- del Fondo previdenza del Clero.....	260.250,00	-	-	260.250,00	270.000,00	-9.750,00
- del soppresso Fondo Sociale.....	5.978.899,00	-	-	5.978.899,00	6.591.150,00	-612.251,00
T O T A L E	191.978.942,00	-	-	191.978.942,00	198.029.441,00	-6.050.499,00
25 ONERI PENSIONISTICI PER I LAVORATORI DELLA INDUSTRIA MINERARIA SICILIANA DERIVANTI DALL'ATTUAZIONE DELL'ART. 1, COMMA 268, DELLA LEGGE N.266/2005						
- del F.P.L.D.....	-	-	-	-	179.824,40	-179.824,40
- della Gestione CDCM post 1988.....	-	-	-	-	17.152,11	-17.152,11
T O T A L E	-	-	-	-	196.976,51	-196.976,51
a riportare.....	33.368.540.525,94	29.684.715,00	32.987.762,00	33.371.843.572,94	32.912.313.098,49	459.530.474,45

segue ALLEGATO 16A

segue SPESE PER PRESTAZIONI ISTITUZIONALI
PER EROGAZIONI PENSIONISTICHE

DESCRIZIONE	CONSUNTIVO 2008				CONSUNTIVO 2007	VARIAZIONI
	SOMME DA IMPEGNARE (1)	meno: RATEO AL 31.12.2007 (2)	più: RATEO AL 31.12.2008 (3)	DATO ECONOMICO (1-2+3) (4)		
riporto.....	33.368.540.525,94	29.684.715,00	32.987.762,00	33.371.843.572,94	32.912.313.098,49	459.530.474,45
26 RIVALUTAZIONE PENSIONI AI SENSI DELL'ART. 69, COMMA 1 E 2, DELLA LEGGE N. 388/2000						
- del Fondo pensioni lavoratori dipendenti.....	201.815.864,27	-	-	201.815.864,27	185.246.000,00	16.569.864,27
- del F.P.L.D Contabilità Separata:						
- ex Fondo Trasporti.....	17.555.402,00	-	-	17.555.402,00	15.793.332,00	1.762.070,00
- ex Fondo Elettrici.....	20.233.000,00	-	-	20.233.000,00	17.315.000,00	2.918.000,00
- ex Fondo Telefonici.....	14.685.991,00	-	-	14.685.991,00	12.844.440,00	1.841.551,00
- ex Fondo Inpdai.....	32.174.800,00	-	-	32.174.800,00	27.606.700,00	4.568.100,00
- della Gestione CDCM post 1988.....	7.811.148,00	-	-	7.811.148,00	6.168.398,00	1.642.750,00
- della Gestione Artigiani.....	9.247.524,00	-	-	9.247.524,00	7.398.019,00	1.849.505,00
- della Gestione Commercialisti.....	6.465.285,00	-	-	6.465.285,00	4.973.296,00	1.491.989,00
- della Gestione Minatori.....	156.842,00	-	-	156.842,00	141.881,00	14.961,00
- della Gestione Enti Creditizi.....	10.620.000,00	-	-	10.620.000,00	9.510.000,00	1.110.000,00
- della Gestione Enti disciolti.....	1.434.078,44	-	-	1.434.078,44	1.323.967,33	110.111,11
- della Gestione Ferrovie dello Stato.....	22.550.062,00	-	-	22.550.062,00	18.892.085,00	3.657.977,00
- del Fondo personale aziende Gas	51.800,00	-	-	51.800,00	48.600,00	3.200,00
- del Fondo Esattoriali	15.683,00	-	-	15.683,00	14.471,00	1.212,00
- del Fondo personale Porti Genova e Trieste.....	872.770,00	-	-	872.770,00	757.634,00	115.136,00
- del Fondo Dazieri.....	786.650,00	-	-	786.650,00	694.936,00	91.714,00
- del Fondo Volo.....	2.775.947,00	-	-	2.775.947,00	2.385.401,00	390.546,00
- dei Fondi Vari (ex INCIS ISES IACP).....	14.624,27	-	-	14.624,27	14.501,24	123,03
T O T A L E	349.267.470,98	-	-	349.267.470,98	311.128.661,57	38.138.809,41
27 ONERE PER LE MODIFICHE DELL' INTEGRAZIONE AL TRATTAMENTO MINIMO AI SENSI DELL'ART.1 DELLA LEGGE N.385/2000						
- del Fondo pensioni lavoratori dipendenti.....	7.527.166,82	-	-	7.527.166,82	7.479.174,78	47.992,04
- del F.P.L.D Contabilità Separata:						
- della Gestione CDCM post 1988.....	237.444,18	-	-	237.444,18	221.190,44	16.253,74
- della Gestione Artigiani.....	247.609,54	-	-	247.609,54	194.432,60	53.176,94
- della Gestione Commercialisti.....	208.134,61	-	-	208.134,61	189.981,34	18.153,27
T O T A L E	8.220.355,15	-	-	8.220.355,15	8.084.779,16	135.575,99
a riportare.....	33.726.028.352,07	29.684.715,00	32.987.762,00	33.729.331.399,07	33.231.526.539,22	497.804.859,85

segue ALLEGATO 16A

segue SPESE PER PRESTAZIONI ISTITUZIONALI
PER EROGAZIONI PENSIONISTICHE

DESCRIZIONE	CONSUNTIVO 2008				DATO ECONOMICO (1-2+3) (4)	CONSUNTIVO 2007	VARIAZIONI
	SOMME DA IMPEGNARE (1)	meno: RATEO AL 31.12.2007 (2)	più: RATEO AL 31.12.2008 (3)				
riporto.....	33.726.028.352,07	29.684.715,00	32.987.762,00	33.729.331.399,07	33.231.526.539,22	497.804.859,85	
28 ONERE CONSEGUENTE LA REVISIONE DELLA NORMATIVA IN MATERIA DI CUMULO TRA REN- DITA INAIL E TRATTAMENTO DI REVERSIBILITA' INPS AI SENSI DELLA LEGGE N. 388/2000							
- del Fondo pensioni lavoratori dipendenti.....	83.893.800,00	-	-	83.893.800,00	79.201.000,00	4.692.800,00	
- della Gestione CDCM post 1988.....	2.147.001,00	-	-	2.147.001,00	2.113.606,00	33.395,00	
- della Gestione Artigiani.....	10.346.466,00	-	-	10.346.466,00	9.847.212,00	499.254,00	
- della Gestione Commercialisti.....	1.261.358,00	-	-	1.261.358,00	1.193.451,00	67.907,00	
T O T A L E	97.648.625,00	-	-	97.648.625,00	92.355.269,00	5.293.356,00	
29 MAGGIORAZIONE SOCIALE DEI TRATTAMENTI MINI- MI DI PENSIONE - ART.38, COMMA 9, LEGGE N.289 DEL 2002 A FAVORE DEI PENSIONATI RESIDENTI ALL' ESTERO							
- del F.P.L.D.....	-	-	-	-	1.759.891,71	-1.759.891,71	
- della Gestione CDCM post 1988.....	-	-	-	-	61.788,62	-61.788,62	
- della Gestione Artigiani.....	-	-	-	-	27.634,40	-27.634,40	
- della Gestione Commercialisti.....	-	-	-	-	4.446,67	-4.446,67	
T O T A L E	-	-	-	-	1.853.761,40	-1.853.761,40	
30 RATE DI PENSIONE A SEGUITO DELLA TOTALIZ- ZAZIONE DEI PERIODI ASSICURATIVI DI CUI AL D.L.gs N.42/2006							
- del Fondo pensioni lavoratori dipendenti.....	15.970.612,23	-	-	15.970.612,23	2.804.576,87	13.166.035,36	
- del F.P.L.D Contabilità Separata:							
ex Fondo Elettrici.....	78.242,61	-	-	78.242,61	21.551,01	56.691,60	
ex Fondo Trasporti.....	5.639,92	-	-	5.639,92	-	5.639,92	
ex Fondo Telefonici.....	6.201,13	-	-	6.201,13	-	6.201,13	
ex Fondo Inpdai.....	1.324.263,24	-	-	1.324.263,24	178.777,62	1.145.485,62	
- del Fondo previdenza del Clero.....	3.107,34	-	-	3.107,34	-	3.107,34	
- della Gestione CDCM post 1988.....	110.408,60	-	-	110.408,60	14.500,86	95.907,74	
- della Gestione Artigiani.....	1.040.459,09	-	-	1.040.459,09	276.944,44	763.514,65	
- della Gestione Commercialisti.....	383.969,23	-	-	383.969,23	97.209,87	286.759,36	
- della Gestione Parasubordinati.....	2.926.956,00	-	-	2.926.956,00	539.503,96	2.387.452,04	
T O T A L E	21.849.859,39	-	-	21.849.859,39	3.933.064,63	17.916.794,76	
a riportare.....	33.845.526.836,46	29.684.715,00	32.987.762,00	33.848.829.883,46	33.329.668.634,25	519.161.249,21	

segue nell'annata 2008

segue SPESE PER PRESTAZIONI ISTITUZIONALI
PER EROGAZIONI PENSIONISTICHE

DESCRIZIONE	CONSUNTIVO 2008					CONSUNTIVO 2007	VARIAZIONI
	SOMME DA IMPEGNARE (1)	meno: RATEO AL 31.12.2007 (2)	più: RATEO AL 31.12.2008 (3)	DATO ECONOMICO (1-2+3)			
				(4)	(5)		
31	33.845.526.836,46	29.684.715,00	32.987.762,00	33.848.829.883,46	33.329.668.634,25	519.161.249,21	
riporto.....							
PRESTAZIONE AGGIUNTIVA A FAVORE DEI TITOLARI DI PENSIONE AL TRATTAMENTO MINIMO - ART. 70, COMMA 7, DELLA LEGGE N.388/2000	78.470.571,93	-	-	78.470.571,93	73.789.920,11	4.680.651,82	
- del Fondo pensioni lavoratori dipendenti.....							
- del F.P.L.D Contabilità Separata:							
ex Fondo Trasporti.....	30.195,08	-	-	30.195,08	28.394,02	1.801,06	
ex Fondo Elettrici.....	6.963,78	-	-	6.963,78	6.548,41	415,37	
ex Fondo Telefonici.....	11.116,83	-	-	11.116,83	10.453,74	663,09	
- della Gestione CDCM post 1988.....	42.923.085,70	-	-	42.923.085,70	40.362.828,10	2.560.257,60	
- della Gestione Artigiani.....	16.988.735,80	-	-	16.988.735,80	15.975.399,05	1.013.336,75	
- della Gestione Commercianti.....	14.311.402,07	-	-	14.311.402,07	13.457.761,77	853.640,30	
- della Gestione Minatori.....	5.307,91	-	-	5.307,91	4.991,31	316,60	
- della Gestione Ferrovie dello Stato.....	31.274,07	-	-	31.274,07	29.408,65	1.865,42	
- della Gestione Parasubordinati.....	113.329,20	-	-	113.329,20	106.569,39	6.759,81	
- del Fondo previdenza del Clero.....	7.660,32	-	-	7.660,32	7.203,40	456,92	
- del Fondo Dazieri.....	1.812,45	-	-	1.812,45	1.704,34	108,11	
- della Gestione Spedizionieri Doganali.....	154,94	-	-	154,94	154,94	-	
- della Gestione trattamenti integrat.del personale.....	774,70	-	-	774,70	774,70	-	
- del Fondo Volo.....	296,96	-	-	296,96	296,96	-	
- del soppresso Fondo Sociale (Ass.Vitaliz-Ostetr.).....	17.343,54	-	-	17.343,54	16.309,04	1.034,50	
T O T A L E	152.920.025,28	-	-	152.920.025,28	143.798.717,93	9.121.307,35	
32	246.657.820,70	-	-	246.657.820,70	292.071.056,62	-45.413.235,92	
MAGGIORAZIONE SOCIALE DEI TRATTAMENTI MINI-MI DI PENSIONE - ART.38, LETT. A) LEGGE N.448 DEL 2001 A FAVORE DEI PENSIONATI							
- del F.P.L.D.....							
- del F.P.L.D Contabilità Separata:							
ex F. Trasporti.....	322.630,10	-	-	322.630,10	271.854,18	50.775,92	
ex F. Telefonici.....	63.058,23	-	-	63.058,23	50.215,92	12.842,31	
ex F. Elettrici.....	60.204,16	-	-	60.204,16	48.310,05	11.894,11	
ex Fondo Inpdai.....	0,00	-	-	0,00	3.701,90	-3.701,90	
- della Gestione CDCM post 1988.....	21.900.179,89	-	-	21.900.179,89	32.523.235,35	-10.623.055,46	
- della Gestione Artigiani.....	58.503.109,32	-	-	58.503.109,32	60.064.069,56	-1.560.960,24	
- della Gestione Commercianti.....	31.116.275,47	-	-	31.116.275,47	34.435.272,47	-3.318.997,00	
- della Gestione Minatori.....	13.300,17	-	-	13.300,17	25.335,71	-12.035,54	
- del Fondo Dazieri.....	42.129,57	-	-	42.129,57	30.933,35	11.196,22	
- del Fondo previdenza del Clero.....	95.743,02	-	-	95.743,02	73.982,47	21.760,55	
- della Gestione Invalidi Civili.....	74.514.521,19	-	-	74.514.521,19	63.237.543,32	11.276.977,87	
T O T A L E	433.288.971,82	-	-	433.288.971,82	482.835.510,90	-49.546.539,08	
a riportare.....	34.431.735.833,56	29.684.715,00	32.987.762,00	34.435.038.880,56	33.956.302.863,08	478.736.017,48	

segue ALLEGATO 16A

segue SPESE PER PRESTAZIONI ISTITUZIONALI
PER EROGAZIONI PENSIONISTICHE

DESCRIZIONE	CONSUNTIVO 2008				CONSUNTIVO 2007	VARIAZIONI
	SOMME DA IMPEGNARE (1)	meno: RATEO AL 31.12.2007 (2)	più: RATEO AL 31.12.2008 (3)	DATO ECONOMICO (1-2+3) (4)		
riporto.....	34.431.735.833,56	29.684.715,00	32.987.762,00	34.435.038.880,56	33.956.302.863,08	478.736.017,48
33 PRESTAZIONE AGGIUNTIVA A FAVORE DEI TITOLARI DI PENSIONE - ART.5, COMMA 1, DELLA LEGGE N.127/2007	804.313.701,84	-	-	804.313.701,84	553.123.031,84	251.190.670,00
- del Fondo pensioni lavoratori dipendenti	467.353,86	-	-	467.353,86	333.297,64	134.056,22
- del F.P.L.D Contabilità Separata:	85.845,78	-	-	85.845,78	59.250,33	26.595,45
ex Fondo Trasporti	156.663,87	-	-	156.663,87	109.981,36	46.682,51
ex Fondo Elettrici	70.047,01	-	-	70.047,01	42.159,51	27.887,50
ex Fondo Telefonici	271.150.121,19	-	-	271.150.121,19	188.299.239,05	82.850.882,14
- della Gestione CDCM post 1988	144.710.401,64	-	-	144.710.401,64	94.755.155,89	49.955.245,75
- della Gestione Artigiani	123.080.343,23	-	-	123.080.343,23	80.211.164,86	42.869.178,37
- della Gestione Commercialisti	167.866,47	-	-	167.866,47	114.834,89	53.031,58
- della Gestione Minatori	19.892,80	-	-	19.892,80	-	19.892,80
- del Fondo gasisti	94.483,76	-	-	94.483,76	52.549,53	41.934,23
- della Gestione Ferrovie dello Stato	624.400,04	-	-	624.400,04	215.274,59	409.125,45
- della Gestione Parasubordinati	1.586.091,43	-	-	1.586.091,43	1.400.801,17	185.290,26
- del Fondo previdenza del Clero	511,93	-	-	511,93	262,00	249,93
- del Fondo Volo	96.615,30	-	-	96.615,30	66.685,94	29.929,36
- del Fondo Dazieri	4.129,61	-	-	4.129,61	3.055,46	1.074,15
- della Gestione trattamenti integrat.del personale	725.381,65	-	-	725.381,65	376.329,57	349.052,08
- del soppresso Fondo Sociale (Ass.Vitaliz-Ostetr.)	1.347.353.851,41	-	-	1.347.353.851,41	919.163.073,63	428.190.777,78
TOTALE						
34 Onere derivante dall'applicazione della legge 206/2004 e della legge 266/2005 (benefici a favore delle vittime del terrorismo)	84.308,06	-	-	84.308,06	-	84.308,06
- del Fondo pensioni lavoratori dipendenti	19.303,82	-	-	19.303,82	-	19.303,82
- della Gestione Artigiani	10.808,17	-	-	10.808,17	-	10.808,17
- della Gestione Commercialisti	114.420,05	-	-	114.420,05	-	114.420,05
TOTALE						
a riportare.....	35.779.204.105,02	29.684.715,00	32.987.762,00	35.782.507.152,02	34.875.465.936,71	907.041.215,31

segue ALLEGATO 16A

segue SPESE PER PRESTAZIONI ISTITUZIONALI
PER EROGAZIONI PENSIONISTICHE

DESCRIZIONE	CONSUNTIVO 2008				CONSUNTIVO 2007	VARIAZIONI
	SOMME DA IMPEGNARE (1)	meno: RATEO AL 31.12.2007 (2)	più: RATEO AL 31.12.2008 (3)	DATO ECONOMICO (1-2+3) (4)		
riporto.....	35.779.204.105,02	29.684.715,00	32.987.762,00	35.782.507.152,02	34.875.465.936,71	907.041.215,31
35 ONERE PER L'APPLICAZIONE IN MISURA INTERA DELLA PEREQUAZIONE- ART.5, COMMA 6, DELLA LEGGE N.127/2007 A FAVORE DEI PENSIONATI						
- del Fondo pensioni lavoratori dipendenti	28.220.578,00	-	-	28.220.578,00	-	28.220.578,00
- del F.P.L.D Contabilità Separata:						
ex Fondo Trasporti	1.170.288,00	-	-	1.170.288,00	-	1.170.288,00
ex Fondo Elettrici	1.626.576,00	-	-	1.626.576,00	-	1.626.576,00
ex Fondo Telefonici	1.047.605,00	-	-	1.047.605,00	-	1.047.605,00
ex Fondo Inpdai	2.746.438,00	-	-	2.746.438,00	-	2.746.438,00
- della Gestione CDCM post 1988	544.557,00	-	-	544.557,00	-	544.557,00
- della Gestione Artigiani	1.429.580,00	-	-	1.429.580,00	-	1.429.580,00
- della Gestione Commercialisti	1.422.753,00	-	-	1.422.753,00	-	1.422.753,00
- della Gestione Minatori	238.873,00	-	-	238.873,00	-	238.873,00
- della Gestione Enti Creditizi	1.184.361,00	-	-	1.184.361,00	-	1.184.361,00
- del Fondo Esattoriali	3.596,00	-	-	3.596,00	-	3.596,00
- del Fondo di previdenza per il personale dipenden- te dalle aziende del Gas	3.985,00	-	-	3.985,00	-	3.985,00
- della Gestione Ferrovie dello Stato.....	2.069.836,00	-	-	2.069.836,00	-	2.069.836,00
- della Gestione Parasubordinati.....	44.814,00	-	-	44.814,00	-	44.814,00
- della Gestione Spedizionieri Doganali.....	12.948,00	-	-	12.948,00	-	12.948,00
- del Fondo personale Porti Genova e Trieste.....	40.492,00	-	-	40.492,00	-	40.492,00
- del Fondo previdenza del Clero.....	16.775,00	-	-	16.775,00	-	16.775,00
- del Fondo Dazieri.....	51.403,00	-	-	51.403,00	-	51.403,00
- del Fondo Volo.....	124.542,00	-	-	124.542,00	-	124.542,00
TOTALE	42.000.000,00	-	-	42.000.000,00	-	42.000.000,00
TOTALE ALLEGATO 16A.....	35.821.204.105,02	29.684.715,00	32.987.762,00	35.824.507.152,02	34.875.465.936,71	949.041.215,31

ALLEGATO 16A1

**ANALISI DELLE MODIFICHE DEGLI ONERI PENSIONISTICI PER PEREQUAZIONE
AI SENSI DELL'ART.34, COMMA 1, DELLA LEGGE N.448/1998**

DESCRIZIONE	Oneri Pensionistici (1)	Risparmi recuperabili dagli oneri della colonna precedente (2)	CONSUNTIVO 2 0 0 8 (3 = 1 - 2)
A) AI SENSI DELLA LEGGE N.54/1982:			
- Fondo Pensioni Lavoratori Dipendenti.....	568.619.046,00	52.227.737,00	516.391.309,00
TOTALE A.....	568.619.046,00	52.227.737,00	516.391.309,00
B) AI SENSI DELL'ART. 11, COMMA 5, DELLA LEGGE N.537/1993:			
- del F.P.L.D Cont.Sep. ex F. Trasporti	258.228,00	258.228,00	-
- del F.P.L.D Cont.Sep. ex F. Elettrici.....	36.152,00	36.152,00	-
- dalla Gestione CDCM post 1988.....	21.386.197,00	2.911.784,00	18.474.413,00
- dalla Gestione Artigiani.....	19.622.161,00	2.566.274,00	17.055.887,00
- dalla Gestione Commercianti.....	18.970.061,00	2.149.494,00	16.820.567,00
- della Gestione Minatori.....	57.621,00	17.043,00	40.578,00
- del Fondo di previdenza per il personale già dipendente delle Esattorie delle Imposte Dirette.....	24.407,00	7.747,00	16.660,00
- del Fondo Dazieri.....	53.712,00	53.712,00	-
- del Fondo previdenza del Clero.....	312.412,00	52.162,00	260.250,00
TOTALE B.....	60.720.951,00	8.052.596,00	52.668.355,00
C) RISPARMI PER LA QUOTA NON DETRAIBILE DAI PRECEDENTI ONERI DELLE GESTIONI ALLE QUALI LO STATO NON CONTRIBUISCE PER PEREQUAZIONI:			
- del F.P.L.D Cont.Sep.ex F.Trasporti (quota residua) ...	-	955.445,00	-
- del F.P.L.D Cont.Sep.ex F.Elettrici (quota residua) ...	-	923.941,00	-
- del F.P.L.D Cont.Sep.ex F.Telefonici.....	-	628.012,00	-
- del Fondo Dazieri.....	-	22.724,00	-
- del Fondo Volo.....	-	86.765,00	-
TOTALE C.....	-	2.616.887,00	-
TOTALE EFFETTI SULLE GESTIONI INPS DELL'ART.4, COMMA 1, DELLA LEGGE N.448/1999.....	-	62.897.220,00	-

ALLEGATO 16A2

RATE DI PENSIONE CONNESSE AI PENSIONAMENTI ANTICIPATI

DESCRIZIONE	CONSUNTIVO	CONSUNTIVO	VARIAZIONI
	2008	2007	
A) DEL FONDO FENSIONI LAVORATORI DIPENDENTI			
1) per i lavoratori dell'amianto - art.13, commi 6,7 e 8, legge n.257/1992.....	1.234.237.709,24	1.119.803.872,25	114.433.836,99
3) per i lavoratori del settore siderurgico - art.8, legge n.451/1994.....	27.353.892,31	38.131.449,87	-10.777.557,56
4) per i lavoratori dell'editoria - art.37, legge n. 416 del 1981 e successive modificaz.ni ed integrazioni.....	45.705.841,80	60.297.508,90	-14.591.667,10
5) per i lavoratori portuali - art.1, comma 1,3, legge n.647/1996.....	3.615.937,24	4.019.681,22	-403.743,98
6) per i lavoratori portuali - art.8 L.n.30/1998.....	604.865,75	1.039.272,99	-434.407,24
7) per i lavoratori portuali inabili - art.24 L.n.84/1994..	5.597.938,22	5.677.752,34	-79.814,12
8) per i lavoratori del trasporto aereo: - art.1, legge n.640/1996.....	50.106,03	337.844,08	-287.738,05
9) per i lavoratori del gruppo EFIM - art.4, legge n. 698/1994.....	294.381,23	289.190,70	5.190,53
10) per i lavoratori impiegati in L.S.U da almeno un anno - art.2 D.I. 21/05/1998.....	35.184.606,30	41.974.131,15	-6.789.524,85
11) per i lavoratori già iscritti al Fondo Trasporti - art. 2, legge n. 662/1996.....	34.014,63	96.496,43	-62.481,80
12) deroga alla decorrenza della pensione di anzianità per i lavoratori in mobilità lunga - art.4, comma 27, della legge n.608/1996 e successive modificazioni.....	6.711.143,41	14.409.388,98	-7.698.245,57
13) per i lavoratori della piccola pesca marittima - art. 43, comma 3, della legge n.448/2001.....	1.032.914,00	1.032.914,00	-
14) per i lavoratori delle miniere - art.78, comma 23, legge n.388/2000.....	673.137,00	677.697,00	-4.560,00
15) per lavoratori rientrati dalla Svizzera - art.3, legge n. 172/2002.....	2.016.435,72	2.264.877,30	-248.441,58
16) per lavoratori sordomuti ed invalidi civili con invalidità superiore al 74% - art.80, legge n.388/2000.....	1.528.344,17	1.181.674,03	346.670,14
17) per lavoratori esposti al rischio chimico - art.3, comma 133, legge n.350/2003.....	989.702,09	971.489,22	18.212,87
18) per i lavoratori già iscritti al Fondo Trasporti: - art.4 legge n.11/1996.....	1.420.251,87	2.803.820,92	-1.383.569,05
- art.2 legge n.662/1996.....	15.688,72	123.159,85	-107.471,13
- art.13, commi 6, 7 e 8, legge n.257/1992.....	1.298.961,64	1.306.523,70	-7.562,06
19) per i lavoratori già iscritti al Fondo Elettrici: - art.13, commi 6, 7 e 8, legge n.257/1992.....	29.510.073,43	16.755.345,60	12.754.727,83
20) per i lavoratori già iscritti al Fondo Telefonici: - art.13, commi 6, 7 e 8, legge n.257/1992.....	95.590,81	93.992,88	1.597,93
a riportare.....	1.397.971.535,61	1.313.288.083,41	84.683.452,20

segue ALLEGATO 16A2

segue RATE DI PENSIONE CONNESSE AI PENSIONAMENTI ANTICIPATI

DESCRIZIONE	CONSUNTIVO	CONSUNTIVO	VARIAZIONI
	2008	2007	
riporto.....	1.397.971.535,61	1.313.288.083,41	84.683.452,20
21) per i lavoratori già iscritti al Fondo INPDAI:			
- per i lavoratori portuali - art.9 legge n.26/1987.....	-	3.409,78	-3.409,78
- per i lavoratori portuali - art.3 legge n.58/1990.....	51.668,89	51.668,89	-
- per i lavoratori portuali - art.1, comma 1,3, legge n.647/1996.....	189.033,52	240.772,92	-51.739,40
- per i lavoratori portuali - art.8 L.n.30/1998.....	298.709,41	311.272,41	-12.563,00
- per i lavoratori dell'editoria -art.37, legge n.416 del 1981 e successive modificaz.ni ed integraz.ni....	36.703,08	115.575,91	-78.872,83
- per i lavoratori del settore siderurgico - art.8, legge n.451/1994.....	-	52.088,53	-52.088,53
- per i lavoratori dell'amianto - art.13, commi 6,7 e 8, legge n.257/1992.....	8.117.711,57	8.097.582,31	20.129,26
TOTALE.....	1.406.665.362,08	1.322.160.454,16	84.504.907,92
B) GESTIONE SPECIALE DI PREVIDENZA PER I DIPENDENTI DA IMPRESE ESERCENTI MINIERE, CAVE, E TORBIERE			
1) per lavoratori delle miniere cave e torbiere - art. 78, comma 23, legge n.388/2000.....	555.604,00	574.902,00	-19.298,00
TOTALE.....	555.604,00	574.902,00	-19.298,00
C) GESTIONE DEI CONTRIBUTI E DELLE PRESTAZIONI PREVIDENZIALI DEI COLTIVATORI DIRETTI MEZZADRI E COLONI			
1) per i lavoratori dell'amianto - art.13, commi 6,7,8, legge n. 257/1992.....	6.214.148,28	6.913.982,76	-699.834,48
2) per i lavoratori impiegati in L.S.U da almeno un anno - art.2 D.I. 21/05/1998.....	958.609,19	1.191.461,22	-232.852,03
3) per lavoratori rientrati dalla Svizzera - art.3, legge n. 172/2002.....	18.948,93	30.641,05	-11.692,12
4) per lavoratori esposti al rischio chimico - art.3, comma 133, legge n.350/2003.....	155.692,94	152.383,53	3.309,41
TOTALE.....	7.347.399,34	8.288.468,56	-941.069,22
D) GESTIONE DEI CONTRIBUTI E DELLE PRESTAZIONI PREVIDENZIALI DEGLI ARTIGIANI			
1) per i lavoratori dell'amianto - art.13, commi 6,7,8, legge n. 257/1992.....	16.632.929,29	11.039.436,29	5.593.493,00
2) per i lavoratori impiegati in L.S.U da almeno un anno - art.2 D.I. 21/05/1998.....	449.040,99	631.312,28	-182.271,29
3) per lavoratori rientrati dalla Svizzera - art.3, legge n. 172/2002.....	117.550,03	98.237,81	19.312,22
4) per lavoratori esposti al rischio chimico - art.3, comma 133, legge n.350/2003.....	19.067,36	20.109,05	-1.041,69
TOTALE.....	17.218.587,67	11.789.095,43	5.429.492,22

segue ALLEGATO 16A2

segue RATE DI PENSIONE CONNESSE AI PENSIONAMENTI ANTICIPATI

DESCRIZIONE	CONSUNTIVO	CONSUNTIVO	VARIAZIONI
	2008	2007	
E) GESTIONE DEI CONTRIBUTI E DELLE PRESTAZIONI PREVIDENZIALI DEGLI ESERCENTI ATTIVITA' COMMERCIALI			
1) per i lavoratori dell'amianto - art.13, commi 6,7,8, legge n. 257/1992.....	7.203.286,45	7.598.787,19	-395.500,74
2) deroga alla decorrenza della pensione di anzianità per i lavoratori in mobilità lunga - art.4, comma 27, della legge n.608/1996 e successive modificazioni	-	21.378,11	-21.378,11
3) per i lavoratori impiegati in L.S.U da almeno un anno - art.2 D.I. 21/05/1998.....	150.855,88	213.738,87	-62.882,99
4) per lavoratori rientrati dalla Svizzera - art.3, legge n. 172/2002.....	6.696,95	30.009,73	-23.312,78
5) per lavoratori esposti al rischio chimico - art.3, comma 133, legge n.350/2003.....	13.742,17	13.515,71	226,46
TOTALE.....	7.374.581,45	7.877.429,61	-502.848,16
F) GESTIONE SPECIALE PER L'EROGAZIONE DEI TRATTAMENTI PENSIONISTICI AL PERSONALE DEGLI ENTI CREDITIZI			
1) per i lavoratori dell'amianto - art.13, commi 6,7,8, legge n. 257/1992.....	36.056,28	35.501,05	555,23
TOTALE.....	36.056,28	35.501,05	555,23
TOTALE ALLEGATO 16A2.....	1.439.197.590,82	1.350.725.850,81	88.471.740,01

ALLEGATO 16B

segue SPESE PER PRESTAZIONI ISTITUZIONALI
ONERI PER IL MANTENIMENTO DEL SALARIO

DESCRIZIONE	CONSUNTIVO 2008				CONSUNTIVO 2007	VARIAZIONI
	SOMME DA IMPEGNARE (1)	meno: RATEO AL 31.12.2007 (2)	più: RATEO AL 31.12.2008 (3)	DATO ECONOMICO (1-2+3) (4)		
PER TRATTAMENTI DI CASSA INTEGRAZIONE STRAORDINARIA						
Integrazioni salariali straordinarie: liquidate con procedura DM.....	232.253.930,58	15.956.463,24	16.676.514,93	232.973.982,27	230.883.134,58	2.090.847,69
liquidate direttamente.....	106.926.963,83	40.156.670,00	40.654.610,00	107.424.903,83	193.404.901,29	-85.979.997,46
liquidate in deroga.....	111.935.565,91	-	-	111.935.565,91	-	111.935.565,91
TOTALE.....	451.116.460,32	56.113.133,24	57.331.124,93	452.334.452,01	424.288.035,87	28.046.416,14
Rimborso alle aziende delle quote di trattamento di fine rapporto - art.2, legge n.464/1972: liquidate con procedura DM.....	14.727.938,87	-	-	14.727.938,87	9.364.821,02	5.363.117,85
liquidate direttamente.....	21.947.286,07	-	-	21.947.286,07	17.673.125,41	4.274.160,66
TOTALE.....	36.675.224,94	-	-	36.675.224,94	27.037.946,43	9.637.278,51
Rimborso alle aziende delle quote di trattamento di fine rapporto già a carico del Fondo per la mobilità della manodopera: liquidate con procedura DM.....	5.116,21	-	-	5.116,21	12.572,11	-7.455,90
Maggiorazione dell'integrazione salariale straordinaria corrisposta per i contratti di solidarietà - art.9, comma 25, lett. d) legge n.608/1996.....	1.484,00	-	-	1.484,00	8.678,00	-7.194,00
Maggiorazione dell'integrazione salariale straordinaria corrisposta per i contratti di solidarietà - art.5, comma 4, legge n.236/1993 e successive proroghe: liquidate con procedura DM.....	383.004,64	-	-	383.004,64	5.512,28	377.492,36
a riportare.....	488.181.290,11	56.113.133,24	57.331.124,93	489.399.281,80	451.352.744,69	38.046.537,11

DESCRIZIONE	CONSUNTIVO 2008				DATO ECONOMICO (1-2+3) (4)	CONSUNTIVO 2007	VARIAZIONI	
	SOMME DA IMPEGNARE (1)	meno: RATEO AL 31.12.2007 (2)	più: RATEO AL 31.12.2008 (3)	CONSUNTIVO				
				2007				
riportare.....	488.181.290,11	56.113.133,24	57.331.124,93	489.399.281,80	451.352.744,69	38.046.537,11		
PER TRATTAMENTI DI IMPORTO PARI A QUELLO DI CASSA INTEGRAZIONE STRAORDINARIA E CONNES- SI ANF A FAVORE DEI LAVORATORI:								
dei porti -art.8 D.I.3012/2001 - legge 248/2001 e successive modificazioni e integrazioni:								
CIGS con procedura DM.....	1.515.448,60	-	-	1.515.448,60	2.567.570,18	-1.052.121,58		
ANF con procedura DM.....	38.560,00	-	-	38.560,00	-	38.560,00		
CIGS liquidate direttamente.....	486.451,03	-	-	486.451,03	39.188,18	447.262,85		
ANF liquidate direttamente.....	27.161,75	-	-	27.161,75	-	27.161,75		
TOTALE.....	2.067.621,38	-	-	2.067.621,38	2.606.758,36	-539.136,98		
eventi alluvionali della provincia di Vibo Valen- tia del 3 luglio 2006 - art.4, commi 1 e 2 della O.P.C.M. n.3540/2006:								
CIGS	9.136,19	-	-	9.136,19	44.824,23	-35.688,04		
ANF.....	-	-	-	-	615,13	-615,13		
TOTALE.....	9.136,19	-	-	9.136,19	45.439,36	-36.303,17		
personale anche navigante dipendente dai dai vettori aerei - art. 1 bis della legge n. 291/2004								
CIGS con procedura DM.....	7.240.419,68	-	-	7.240.419,68	11.135.330,73	-11.135.330,73		
CIGS diretta.....	7.240.419,68	-	-	7.240.419,68	4.722.832,31	2.517.587,37		
TOTALE.....	7.240.419,68	-	-	7.240.419,68	15.858.163,04	-8.617.743,36		
a riportare.....	497.498.467,36	56.113.133,24	57.331.124,93	498.716.459,05	469.863.105,45	28.853.353,60		

segue ALLEGATO 16B'

segue SPESE PER PRESTAZIONI ISTITUZIONALI
ONERI PER IL MANTENIMENTO DEL SALARIO

segue ALLEGATO 16B

segue SPESE PER PRESTAZIONI ISTITUZIONALI
ONERI PER IL MANTENIMENTO DEL SALARIO

DESCRIZIONE	CONSUNTIVO 2008			DATO ECONOMICO (1-2+3) (4)	CONSUNTIVO 2007	VARIAZIONI
	SOMME DA IMPEGNARE (1)	meno: RATEO AL 31.12.2007 (2)	più: RATEO AL 31.12.2008 (3)			
riporto.....	497.498.467,36	56.113.133,24	57.331.124,93	498.716.459,05	469.863.105,45	28.853.353,60
personale dipendente da aziende in crisi - art.1, comma 1, della legge n.291/2004	-	-	-	-	11.132.978,09	-11.132.978,09
CIGS con procedura DM.....	8.659.616,66	-	-	8.659.616,66	5.727.797,92	2.931.818,74
CIGS diretta.....	8.659.616,66	-	-	8.659.616,66	16.860.776,01	-8.201.159,35
TOTALE.....						
TOTALE 1).....	506.158.084,02	56.113.133,24	57.331.124,93	507.376.075,71	486.723.881,46	20.652.194,25
PER TRATTAMENTI DI INDENNITA' DI MOBILITA'						
Indennità di mobilità - legge n. 223/1991.....	768.483.910,44	480.547.823,00	467.690.038,00	755.626.125,44	902.291.485,18	-146.665.359,74
Indennità di mobilità in deroga.....	88.077.478,18	-	-	88.077.478,18	-	88.077.478,18
TOTALE.....	856.561.388,62	480.547.823,00	467.690.038,00	843.703.603,62	902.291.485,18	-58.587.881,56
Indennità di mobilità anticipata - art. 7, comma 5, legge n. 223/1991.....	30.997.959,49	-	-	30.997.959,49	33.611.005,21	-2.613.045,72
Indennità di mobilità e connessi assegni al nucleo familiare corrisposte ai lavoratori delle case di cura di Bari - art.1, comma 5, della legge n. 172/2002 e successive disposizioni integrative e modificative:						
- indennità di mobilità.....	1.381.720,63	-	-	1.381.720,63	5.000.630,39	-3.618.909,76
- ANF.....	16.044,60	-	-	16.044,60	411.760,46	-395.715,86
TOTALE.....	1.397.765,23	-	-	1.397.765,23	5.412.390,85	-4.014.625,62
Indennità di mobilità e connessi assegni al nu- cleo familiare corrisposte al personale del vet- torio aerei - art.1bis della legge n.291/2004.....						
a riportare.....	894.754.258,59	480.547.823,00	467.690.038,00	881.896.473,59	948.979.166,27	-67.082.692,68

segue ALLEGATO 16B

S P E S E P E R P R E S T A Z I O N I I S T I T U Z I O N A L I
O N E R I P E R I L M A N T E N I M E N T O D E L S A L A R I O

segue

DESCRIZIONE	CONSUNTIVO 2008				DATO ECONOMICO (1-2+3) (4)	CONSUNTIVO 2007	VARIAZIONI
	SOMME DA IMPEGNARE (1)	meno: RATEO AL 31.12.2007 (2)	più: RATEO AL 31.12.2008 (3)				
riporto.....	894.754.258,59	480.547.823,00	467.690.038,00		881.896.473,59	948.979.166,27	-67.082.692,68
Indennità di mobilità e connessi assegni al nucleo familiare corrisposte ai lavoratori impegnati in L.S.U. ai sensi dell'art.45, comma 10, della legge n.144/1999:							
- Indennità di mobilità.....	447.145,85	-	-		447.145,85	190.922,13	256.223,72
- ANF.....	5.667,53	-	-		5.667,53	9.542,93	-3.875,40
TOTALE.....	452.813,38	-	-		452.813,38	200.465,06	252.348,32
Indennità di mobilità e connessi assegni al nucleo familiare corrisposte ai lavoratori del settore tessile -art.1, comma 1, della legge n.172 del 2002 e successive modifiche:							
- indennità di mobilità.....	-	-	-		-	2.479.221,44	-2.479.221,44
Indennità a favore dei lavoratori in mobilità o sospesi in Cassa Integrazione straordinaria che accettano una sede di lavoro distante più di cento chilometri dal luogo di residenza Art.13, comma 2 lett. d) della legge n. 80/2005							
TOTALE 2).....	895.342.030,67	480.547.823,00	467.690.038,00		882.484.245,67	951.658.852,77	-69.174.607,10
PER TRATTAMENTI DI DISOCCUPAZIONE							
Trattamento speciale ai lavoratori dipendenti da aziende edili.....	29.222.870,70	21.140.378,00	19.844.900,00		27.927.392,70	30.959.650,46	-3.032.257,76
Trattamento speciale ai lavoratori dipendenti da aziende industriali.....	1.854,15	-	-		1.854,15	6.830,75	-4.976,60
a riportare.....	29.224.724,85	21.140.378,00	19.844.900,00		27.929.246,85	30.966.481,21	-3.037.234,36

segue ALLEGATO 16B

segue SPESE PER PRESTAZIONI ISTITUZIONALI
ONERI PER IL MANTENIMENTO DEL SALARIO

DESCRIZIONE	CONSUNTIVO 2008				DATO ECONOMICO (1-2+3) (4)	CONSUNTIVO 2007	VARIAZIONI
	SOMME DA IMPEGNARE (1)	meno: RATEO AL 31.12.2007 (2)	più: RATEO AL 31.12.2008 (3)				
riporto.....	29.224.724,85	21.140.378,00	19.844.900,00		27.929.246,85	30.966.481,21	-3.037.234,36
Quota parte del trattamento di disoccupazione- ne ordinaria - art.3, comma 1, legge n. 451 del 1994 e art.4, comma 16, della legge n.608 del 1996:							
- non agricoli.....	722.853.368,15	78.775.126,00	79.741.387,00		723.819.629,15	603.043.833,36	120.775.795,79
- non agricoli con requisiti ridotti.....	272.675.308,47	234.486.650,00	261.204.050,00		299.392.708,47	232.967.886,86	66.424.821,61
- agricoli.....	68.761.898,91	72.406.500,00	73.189.600,00		69.544.998,91	64.098.110,17	5.446.888,74
- agricoli con requisiti ridotti.....	3.698.209,79	3.422.400,00	3.698.200,00		3.974.009,79	3.315.603,60	658.406,19
TOTALE.....	1.067.988.785,32	389.090.676,00	417.833.237,00		1.096.731.346,32	903.425.433,99	193.305.912,33
Quota parte del trattamento di disoccupazione- ne ordinaria ai soci delle cooperative di lavoro art.24, della legge n.196/1997 e art.1 quater della legge n.176/1998:							
- agricoli.....	36.399.882,24	-	-		36.399.882,24	36.399.882,24	-
- non agricoli.....	2.920.563,77	-	-		2.920.563,77	2.920.563,77	-
TOTALE.....	39.320.446,01	-	-		39.320.446,01	39.320.446,01	-
Trattamento speciale di disoccupazione edile e connessi assegnati al nucleo familiare ai lavo- ratori impegnati in lavori socialmente utili ai sensi dell'art.45, comma 10, della legge n.144 del 1999:							
- sussidio.....	17.591,58	-	-		17.591,58	6.737,07	10.854,51
- ANF.....	3.101,28	-	-		3.101,28	636,16	2.465,12
TOTALE.....	20.692,86	-	-		20.692,86	7.373,23	13.319,63
a riportare.....	1.136.554.649,04	410.231.054,00	437.678.137,00		1.164.001.732,04	973.719.734,44	190.281.997,60

segue ALLEGATO 16B

S P E S E P E R P R E S T A Z I O N I I S T I T U Z I O N A L I
O N E R I P E R I L M A N T E N I M E N T O D E L S A L A R I O

segue

DESCRIZIONE	CONSUNTIVO 2008				CONSUNTIVO 2007	VARIAZIONI
	SOMME DA IMPEGNARE (1)	meno: RATEO AL 31.12.2007 (2)	più: RATEO AL 31.12.2008 (3)	DATO ECONOMICO (1-2+3) (4)		
riporto.....	1.136.554.649,04	410.231.054,00	437.678.137,00	1.164.001.732,04	973.719.734,44	190.281.997,60
Sussidi di disoccupazione e connesso assegno al nucleo familiare ai lavoratori impegnati in progetti:						
- LSU: ai sensi art.8, commi 3, D.L.vo n.468/1997: sussidio per progetti regionali.....	-	-	-	-	9.300,49	-9.300,49
- LPU: ai sensi art.8, commi 3, D.L.vo n.468/1997: sussidio per progetti regionali.....	-	-	-	-	4.504,62	-4.504,62
TOTALE.....	-	-	-	-	13.805,11	-13.805,11
Indennità connesse con i piani di inserimento professionale - art 81, comma 8, della legge n. 448/1998:						
Regione Sicilia.....	488.670,27	-	-	488.670,27	474.481,53	14.188,74
Altre Regioni.....	326.472,02	-	-	326.472,02	385.319,36	-58.847,34
TOTALE.....	815.142,29	-	-	815.142,29	859.800,89	-44.658,60
Assegni di utilizzo in attività socialmente utili e connessi assegni al nucleo familiare per i la- vadori beneficiari della proroga del tratta- menti previdenziali di cui all'art.45, comma 10, della legge n.144/1999:						
Assegni.....	1.207,25	-	-	1.207,25	1.585,41	-378,16
a riportare.....	1.137.370.998,58	410.231.054,00	437.678.137,00	1.164.818.081,58	974.594.925,85	190.223.155,73

segue ALLEGATO 16B

segue SPESE PER PRESTAZIONI ISTITUZIONALI
ONERI PER IL MANTENIMENTO DEL SALARIO

DESCRIZIONE	CONSUNTIVO 2008				DATO ECONOMICO (1-2+3) (4)	CONSUNTIVO 2007	VARIAZIONI
	SOMME DA IMPEGNARE (1)	meno: RATEO AL 31.12.2007 (2)	più: RATEO AL 31.12.2008 (3)				
riporto.....	1.137.370.998,58	410.231.054,00	437.678.137,00	1.164.818.081,58	974.594.925,85	190.223.155,73	
Sussidio di disoccupazione e connesso asse- gno al nucleo familiare per i soggetti impiegati in progetti di L.P.U. - art.26, comma 2, della legge n.196/1997:							
sussidio per progetti regionali.....	20.682,02	-	-	20.682,02	9.192,88	11.489,14	
sussidio per progetti interregionali.....	-	-	-	-	247,90	-247,90	
ANF per progetti interregionali.....	-	-	-	-	49,70	-49,70	
TOTALE.....	20.682,02	-	-	20.682,02	9.490,48	11.191,54	
Assegno di utilizzo per prestazioni socialmente utili corrisposto anticipatamente ai lavoratori - art.50, comma 4, della legge n.289/2002.....	7.951,40	-	-	7.951,40	605,50	7.345,90	
Trattamento di disoccupaz.ne ordinaria e con- nesso ANF corrisposta ai lavoratori con età pari o superiore a cinquanta anni per il periodo da sei ai nove mesi - art. 78, comma 19, della legge n.388/2000:							
- non agricoli.....	36.595.627,55	657.078,00	17.969.275,00	53.907.824,55	1.971.233,00	51.936.591,55	
- ANF.....	113.447,93	-	-	113.447,93	767.817,18	-654.369,25	
TOTALE.....	36.709.075,48	657.078,00	17.969.275,00	54.021.272,48	2.739.050,18	51.282.222,30	
Indennità ai lavoratori licenziati da aziende dell'indotto automobilistico della regione Pie- monte.....	873.737,92	-	-	873.737,92	3.933.273,21	-3.059.535,29	
a riportare.....	1.174.982.445,40	410.888.132,00	455.647.412,00	1.219.741.725,40	981.277.345,22	238.464.380,18	

segue ALLEGATO 16B

segue SPESE PER PRESTAZIONI ISTITUZIONALI
ONERI PER IL MANTENIMENTO DEL SALARIO

DESCRIZIONE	CONSUNTIVO 2008				CONSUNTIVO 2007	VARIAZIONI
	SOMME DA IMPEGNARE (1)	meno: RATEO AL 31.12.2007 (2)	più: RATEO AL 31.12.2008 (3)	DATO ECONOMICO (1-2+3) (4)		
riporto.....	1.174.982.445,40	410.888.132,00	455.647.412,00	1.219.741.725,40	981.277.345,22	238.464.380,18
Assegni di utilizzo in attività socialmente utili e connessi assegnati al nucleo familiare per periodi successivi al 1° luglio 2001 del D.Lgs. n.81/2000:						
assegni.....	100.001.559,92	-	-	100.001.559,92	113.527.832,38	-13.526.272,46
ANF.....	15.380.207,04	-	-	15.380.207,04	19.251.681,11	-3.871.474,07
TOTALE.....	115.381.766,96	-	-	115.381.766,96	132.779.513,49	-17.397.746,53
Assegno e connessi Anf di cui all'art. 4, comma 1, del D.Lgs n.81/2000 corrisposti per attività formativa - art. 7, comma 12, del medesimo decreto:						
sussidio pagamento DM.....	53.348,00	-	-	53.348,00	700.661,00	-647.313,00
sussidio pagamento diretto.....	923,37	-	-	923,37	8.612,52	-7.689,15
ANF pagamento diretto.....	18.409,52	-	-	18.409,52	-	18.409,52
TOTALE.....	72.680,89	-	-	72.680,89	709.273,52	-636.592,63
Indennità non agricola con requisiti normali - art. 13, comma 2, della legge n.80/2005:						
- non agricoli.....	12.692.801,00	12.692.801,00	-	-	317.320.019,80	-317.320.019,80
- ANF.....	12.692.801,00	12.692.801,00	-	-	6.762.447,87	-6.762.447,87
TOTALE.....					324.082.467,67	-324.082.467,67
Indennità non agricola con requisiti normali - art. 13, comma 7, della legge n.80/2005:						
- non agricoli.....	10.318.303,10	-	-	10.318.303,10	2.960.643,07	7.357.660,03
- ANF.....	159.895,10	-	-	159.895,10	83.459,09	76.436,01
TOTALE.....	10.478.198,20	-	-	10.478.198,20	3.044.102,16	7.434.096,04
a riportare.....	1.313.607.892,45	423.580.933,00	455.647.412,00	1.345.674.371,45	1.441.892.702,06	-96.218.330,61

segue ALLEGATO 16B

SPESE PER PRESTAZIONI ISTITUZIONALI
ONERI PER IL MANTENIMENTO DEL SALARIO

segue

DESCRIZIONE	CONSUNTIVO 2008				CONSUNTIVO 2007	VARIAZIONI
	SOMME DA IMPEGNARE (1)	meno: RATEO AL 31.12.2007 (2)	più: RATEO AL 31.12.2008 (3)	DATO ECONOMICO (1-2+3) (4)		
riporto.....	1.313.607.892,45	423.580.933,00	455.647.412,00	1.345.674.371,45	1.441.892.702,06	-96.218.330,61
Incentivo ai lavoratori che intendono intrapren- dere una attività autonoma associata o indivi- duale destinatari del programma P.A.R.I. di cui al Decreto Direttoriale del Ministero del La- voro e delle Politiche Sociali n.668/2005 e successivi Decreti.....	1.070.217,10	-	-	1.070.217,10	234.075,00	836.142,10
Sussidio ai lavoratori che aderiscono a specifici piani di inserimento professionale destinatari del programma P.A.R.I. ai sensi del Decreto Diret- toriale del Ministero del Lavoro e delle Politiche Sociali n.668/2005 e successivi Decreti.....	2.233.045,28	-	-	2.233.045,28	11.032.886,01	-8.799.840,73
Indennità non agricola con requisiti ridotti a fa- vore dei lavoratori dipendenti da imprese del settore artigiano sospesi a seguito di situazioni aziendali dovute ad eventi transitori ovvero a situazioni temporanee di mercato - art.13, comma 8, della legge n.80/2005: - non agricoli.....	254.124,34	-	-	254.124,34	245.820,35	8.303,99
- ANF.....	3.257,72	-	-	3.257,72	3.032,55	225,17
TOTALE.....	257.382,06	-	-	257.382,06	248.852,90	8.529,16
Oneri derivanti dall'abolizione della disciplina dell'importi massimo per i trattamenti speciali di disoccupazione agricola di cui all'art.1, comma 15, della legge n.81/2006.....	70.000.000,00	-	-	70.000.000,00	70.000.000,00	-
TOTALE 3).....	1.387.168.536,89	423.580.933,00	455.647.412,00	1.419.235.015,89	1.523.408.515,97	-104.173.500,08

segue ALLEGATO 16B

segue SPESE PER PRESTAZIONI ISTITUZIONALI
ONERI PER IL MANTENIMENTO DEL SALARIO

DESCRIZIONE	CONSUNTIVO 2008				CONSUNTIVO 2007	VARIAZIONI
	SOMME DA IMPEGNARE (1)	meno: RATEO AL 31.12.2007 (2)	più: RATEO AL 31.12.2008 (3)	DATO ECONOMICO (1-2+3) (4)		
PER ALTRE INDENNITA'						
Retribuzioni ai volontari del C.A.I. rimborsate direttamente ai datori di lavoro - art.1, comma 2, legge n.162/1992.....	129.876,84	-	-	129.876,84	137.965,64	-8.088,80
Trattamenti sostitutivi della retribuzione a se- guito di provvedimenti contro la diffusione delle malattie epizootiche - art.9, comma 1, della legge n. 218/1998.....	11.925,63	-	-	11.925,63	7.657,65	4.267,98
Assegno integrativo a seguito di accettazione di lavoro con livello retributivo inferiore- Art.9, comma 5, legge 223/1991.....	281.329,23	-	-	281.329,23	322.536,60	-41.207,37
Concessione della Cassa Integrazione Ordina- ria in favore delle imprese industriali dell'indot- to del settore auto - art. 41, comma 9 e 12, della legge n.289/2002: - CIGO.....	42.767,60	-	-	42.767,60	230.464,00	-187.696,40
Trattamenti della Cassa Integrazione Ordina- ria in favore delle imprese industriali dell'indot- to del settore auto - art.1, comma 146 della legge n.311/2004: - CIGO..... - ANF.....	141.868,00 507,00 142.375,00	- - -	- - -	141.868,00 507,00 142.375,00	234.524,00 - 234.524,00	-92.656,00 507,00 -92.149,00
TOTALE.....	608.274,30	-	-	608.274,30	933.147,89	-324.873,59
a riportare.....						

segue ALLEGATO 16B

segue SPESE PER PRESTAZIONI ISTITUZIONALI
ONERI PER IL MANTENIMENTO DEL SALARIO

segue

DESCRIZIONE	CONSUNTIVO 2008				CONSUNTIVO 2007	VARIAZIONI
	SOMME DA IMPEGNARE (1)	meno: RATEO AL 31.12.2007 (2)	più: RATEO AL 31.12.2008 (3)	DATO ECONOMICO (1-2+3) (4)		
riporto.....	608.274,30	-	-	608.274,30	933.147,89	-324.873,59
Indennità ai donatori di midollo osseo ai sensi dell'art.5 della legge n.52/2001:						
pagamento DM.....	350.769,00	-	-	350.769,00	291.866,00	58.903,00
pagamento diretto.....	-	-	-	-	139,13	-139,13
TOTALE.....	350.769,00	-	-	350.769,00	292.005,13	58.763,87
Indennità ai lavoratori per riduzioni, sospensioni e cessazioni di attività derivanti dalle encefalo- patie spongiformi bovine - art. 2, comma 1, lett. c) della legge n.248/2002.....	-	-	-	-	229,00	-229,00
TOTALE 4).....	959.043,30	0,00	0,00	959.043,30	1.225.382,02	-266.338,72
TOTALE ALLEGATO 16B.....	2.789.627.694,88	960.241.889,24	980.668.574,93	2.810.054.380,57	2.963.016.632,22	-152.962.251,65

ALLEGATO -16C

segue SPESE PER PRESTAZIONI ISTITUZIONALI
ONERI PER GLI INTERVENTI A SOSTEGNO DELLA FAMIGLIA

DESCRIZIONE	CONSUNTIVO 2008				DATO ECONOMICO (1-2+3) (4)	CONSUNTIVO 2 0 0 7	VARIAZIONI
	SOMME DA IMPEGNARE (1)	meno: RATEO AL 31.12.2007 (2)	più: RATEO AL 31.12.2008 (3)				
ASSEGNI FAMILIARI AI COLTIVATORI DIRETTI, MEZZADRI E COLONI: - legge n.509/1971.....	6.052.516,55	6.811.100,00	6.052.500,00	5.293.916,55	5.688.696,55	-394.780,00	
Quota parte dell'assegno per il nucleo familiare di cui all'art.3, comma 3, della legge 550/1995 e successive disposizioni							
- ai lavoratori dipendenti tramite D.M.....	1.133.203.969,39	-	-	1.133.203.969,39	1.688.341.726,79	-555.137.757,40	
- ai lav. dipendenti non agricoli - pag. diretto.....	3.263.079,33	-	-	3.263.079,33	5.263.927,42	-2.000.848,09	
- ai lavoratori dipendenti agricoli.....	203.372.594,32	-	-	203.372.594,32	201.713.648,98	1.658.945,34	
- ai lavoratori domestici.....	17.997.710,47	-	-	17.997.710,47	26.572.742,75	-8.575.032,28	
- ai lavoratori disoccupati agricoli.....	13.978.230,67	-	-	13.978.230,67	19.355.821,58	-5.377.590,91	
- ai lav. disoccupati non agricoli e mobilità.....	50.172.512,31	-	-	50.172.512,31	65.538.327,58	-15.365.815,27	
- ai pensionati.....	281.781.811,04	-	-	281.781.811,04	440.834.280,18	-159.052.469,14	
- ai pensionati ENPALS.....	829.542,22	-	-	829.542,22	1.162.486,10	-332.943,88	
- agli impiegati e quadri agricoli.....	72.791,25	-	-	72.791,25	289.027,62	-196.236,37	
- ai lavoratori parasubordinati.....	-	-	-	-	1.998.560,12	-1.998.560,12	
TOTALE.....	1.704.672.241,00	-	-	1.704.672.241,00	2.451.050.549,12	-746.378.308,12	
Prestazioni economiche (assegno ai nuclei familiari) concesse dai Comuni - art. 65, della legge n.448/1998 - Art.50, della legge n.144/1999	309.993.171,21	-	-	309.993.171,21	311.100.118,77	-1.106.947,56	
Assegno per maternità concesso dal Comuni - art. 66 della legge n. 448/1998 - Art. 50 della legge n.144/1999	230.290.379,72	-	-	230.290.379,72	222.524.883,83	7.765.495,89	
Assegno per maternità ai sensi dell'art. 49, comma 8, della legge n. 488/1999.....	3.808.388,12	-	-	3.808.388,12	3.428.843,51	379.544,61	
a riportare.....	2.254.816.696,60	6.811.100,00	6.052.500,00	2.254.058.096,60	2.993.793.091,78	-739.734.995,18	

segue ALLEGATO 16C

segue SPESE PER PRESTAZIONI ISTITUZIONALI
ONERI PER GLI INTERVENTI A SOSTEGNO DELLA FAMIGLIA

DESCRIZIONE	CONSUNTIVO 2008				DATO ECONOMICO (1-2+3) (4)	CONSUNTIVO 2007	VARIAZIONI
	SOMME DA IMPEGNARE (1)	meno: RATEO AL 31.12.2007 (2)	più: RATEO AL 31.12.2008 (3)				
riporto.....	2.254.816.696,60	6.811.100,00	6.052.500,00	2.254.058.096,60	2.993.793.091,78	-739.734.995,18	
Oneri per l'assistenza alle persone handicappate di cui all'art.33 della legge n.104/1992 - Art.20 della legge n. 53/2000: liquidate con procedura DM..... liquidate direttamente..... liquidate dall'IPSEMA..... TOTALE.....	295.830.701,70 2.407.550,92 - 298.238.252,62	- - - -	- - - -	295.830.701,70 2.407.550,92 - 298.238.252,62	224.011.043,80 1.776.487,65 136.938,28 225.924.469,73	71.819.657,90 631.063,27 -136.938,28 72.313.782,89	
Ributizione per astensione dal lavoro sino a 2 anni per l'assistenza alle persone handicappate gravi - Art.80, comma 2, della legge n.388/2000: liquidate con procedura DM..... liquidate direttamente..... TOTALE.....	63.641.569,82 690.869,97 64.332.439,79	- - -	- - -	63.641.569,82 690.869,97 64.332.439,79	48.299.237,39 514.900,80 48.814.138,19	15.342.332,43 175.969,17 15.518.301,60	
Prestazioni a sostegno della maternità e paternità di cui alla legge n.53/2000: liquidate con procedura DM..... liquidate direttamente..... liquidate ai lavoratori CD-CM..... liquidate ai lavoratori artigiani..... liquidate ai lav.esercenti attività comm.le..... TOTALE.....	44.653.971,64 5.113.209,59 542.522,83 468.937,03 823.037,52 51.601.678,61	- - - - - -	- - - - - -	44.653.971,64 5.113.209,59 542.522,83 468.937,03 823.037,52 51.601.678,61	35.681.397,64 4.085.783,59 586.487,17 510.380,14 800.112,78 41.664.161,32	8.972.574,00 1.027.426,00 -43.964,34 -41.443,11 22.924,74 9.937.517,29	
Assegno concesso dai Comuni per ciascun figlio nato a partire dal secondo e per ciascun figlio adottato - art.21 della legge n.326/2003.....	3.007,46	-	-	3.007,46	13.000,00	-9.992,54	
TOTALE ALLEGATO 16C.....	2.668.992.075,08	6.811.100,00	6.052.500,00	2.668.233.475,08	3.310.208.861,02	-641.975.385,94	

ALLEGATO 16D

segue SPESE PER PRESTAZIONI ISTITUZIONALI
PER PRESTAZIONI ECONOMICHE DERIVANTI DALLA
RIDUZIONE DI ONERI PREVIDENZIALI

DESCRIZIONE	CONSUNTIVO 2008				CONSUNTIVO 2007	VARIAZIONI
	SOMME DA IMPEGNARE (1)	meno: RATEO AL 31.12.2007 (2)	più: RATEO AL 31.12.2008 (3)	DATO ECONOMICO (1-2+3) (4)		
PRESTAZIONI PER LA TUBERCOLOSI						
- Indennità giornaliera: liquidate con procedura D.M.	5.160.782,84	346.445,06	353.663,32	5.168.001,10	4.720.060,75	447.940,35
liquidate direttamente	5.490.088,35	-	-	5.490.088,35	5.523.287,96	-33.199,61
TOTALE	10.650.871,19	346.445,06	353.663,32	10.658.089,45	10.243.348,71	414.740,74
- Indennità post sanatoriale	21.743.440,47	-	-	21.743.440,47	22.867.575,19	-1.124.134,72
- Assegni straordinari natalizi	3.050.083,15	-	-	3.050.083,15	3.190.509,27	-140.426,12
- Assegni di cura o di sostentamento	9.687.791,52	-	-	9.687.791,52	10.245.375,75	-557.584,23
- Assegni al nucleo familiare: liquidate con procedura D.M.	9.884,82	779,23	925,65	10.031,24	5.059,84	4.971,40
liquidate direttamente	95.656,87	-	-	95.656,87	108.439,92	-12.783,05
TOTALE	105.541,69	779,23	925,65	105.688,11	113.499,76	-7.811,65
TOTALE 1)	45.237.728,02	347.224,29	354.588,97	45.245.092,70	46.660.308,68	-1.415.215,98
PRESTAZIONI PER LA MATERNITA'						
Quota parte dell'indennità di maternità di cui all'art. 49, comma 1, della legge n. 488/1999: liquidate ai lav. dipendenti con procedura D.M.	389.727.565,49	29.496.589,77	31.564.696,15	391.795.671,87	368.832.833,51	22.962.838,36
liquidate ai lav. dipendenti direttamente	70.561.724,11	33.458.388,00	35.688.662,38	72.791.998,49	66.720.614,12	6.071.384,37
liquidate ai lav. dipendenti dall' IPSEMA	0,00	-	-	0,00	386.377,43	-386.377,43
TOTALE	460.289.289,60	62.954.977,77	67.253.358,53	464.587.670,36	435.939.825,06	28.647.845,30
liquidate direttamente ai commercianti	26.465.787,72	-	-	26.465.787,72	25.417.219,51	1.048.568,21
liquidate direttamente agli artigiani	14.527.066,18	-	-	14.527.066,18	14.296.987,69	230.078,49
liquidate direttamente ai CD-CM	4.109.701,10	-	-	4.109.701,10	4.338.402,83	-228.701,73
liquidate direttamente ai lav. parasubordinati	15.708.328,74	-	-	15.708.328,74	16.243.822,89	-535.494,15
TOTALE	60.810.883,74	-	-	60.810.883,74	60.296.432,92	514.450,82
TOTALE 2)	521.100.173,34	62.954.977,77	67.253.358,53	525.398.554,10	496.236.257,98	29.162.296,12
TOTALE ALLEGATO 16D	566.337.901,36	63.302.202,06	67.607.947,50	570.643.646,80	542.896.566,66	27.747.080,14

ALLEGATO 16E

segue SPESE PER PRESTAZIONI ISTITUZIONALI
PER ONERI DIVERSI

DESCRIZIONE	CONSUNTIVO 2008				CONSUNTIVO 2007	VARIAZIONI
	SOMME DA IMPEGNARE (1)	meno: RATEO AL 31.12.2007 (2)	più: RATEO AL 31.12.2008 (3)	DATO ECONOMICO (1-2+3) (4)		
- Indennità annuale per i lavoratori affetti da talassemia major e drepanocitosi di cui all'art. 39, comma 1, della legge n.448 del 2001.....	3.270.246,36	-	-	3.270.246,36	3.221.333,87	48.912,49
TOTALE ALLEGATO 16E.....	3.270.246,36	-	-	3.270.246,36	3.221.333,87	48.912,49

ALLEGATO 17

TRASFERIMENTI PASSIVI

DESCRIZIONE	CONSUNTIVO	CONSUNTIVO	VARIAZIONI
	2008	2007	
Contributo ai datori di lavoro che assumono lavoratori ad incremento dei livelli occupazionali ai sensi dell'art.2, commi 1 e 2 del D.L.n.726/1984 convertito nella legge n.863/1984.....	11.957,26	-	11.957,26
Contributo ai datori di lavoro che assumono lavoratori iscritti nelle liste di mobilità: - art.8, comma 4, della legge n.223/1991..... - art.1, comma 1157, della legge n.296/2006	25.291.499,69 -	25.352.112,35 933.974,89	-60.612,66 -933.974,89
Contributo ai datori di lavoro a sostegno dell'occupazione di cui all'art.28 del D.L. n. 244/1995 convertito nella legge n.341/1995.....	37.505,09	21.648,54	15.856,55
Contributo di cui all'art.4, comma 1, del D.I. del 21 maggio 1998 ai datori di lavoro e agli enti pubblici economici che assumono a tempo indeterminato i lavoratori impegnati in lavori socialmente utili e ai lavoratori già impegnati in lavori socialmente utili intraprendono un'attività autonoma.....	363.430,80	972.451,23	-609.020,43
Contributo di cui all'art.4, comma 1, del D.I. del 21 maggio 1998 ai lavoratori già impegnati in lavori socialmente utili collocati in pensionamento anticipato ai sensi dell'art.2, comma 1, del decreto medesimo - Art.58, comma 17, lett.a) della legge n.144/1999.....	602.536,09	1.162.662,27	-560.126,18
Contributo ai datori di lavoro che mantengono in servizio il personale assunto in attuazione del piano straordinario di occupazione giovanile - art.1, commi 6 e 7, della legge n.113/1986.....	10.802,22	48.682,20	-37.879,98
Contributo alle imprese ai sensi dell'art.4, commi 17 e 19 della legge n. 449/1997.....	1.086.479,40	915.249,49	171.229,91
Contributo ai datori di lavoro e alla società di fornitura di lavoro temporaneo a sostegno della ricollocazione lavorativa dei lavoratori impegnati in lavori socialmente utili ai sensi dell'art.7, commi 1,4 e 12 del D.Lgs.n.81/2000.....	5.631.860,22	7.116.850,08	-1.484.989,86
Incentivi a copertura dell'onere contributivo derivante da incarichi di collaborazione coordinata e continuativa e lavoro autonomo per lo svolgimento di attività da parte dei soggetti già impegnati in lavori socialmente utili - art.7, comma 6, del D.Lgs n.81/2000.....	1.101.709,74	1.021.771,00	79.938,74
Rimborso ad altri Enti degli oneri per prestazione aggiuntiva annua a favore dei pensionati di cui all'art. n.70, comma 7, della legge n.388/2000.....	-	968.077,67	-968.077,67
a riportare.....	34.137.780,51	38.513.479,72	-4.375.699,21

segue ALLEGATO 17

TRASFERIMENTI PASSIVI

DESCRIZIONE	CONSUNTIVO	CONSUNTIVO	VARIAZIONI
	2008	2007	
riporto.....	34.137.780,51	38.513.479,72	-4.375.699,21
Contributo di cui all'art. 7, comma 13 del D.lgs. n.81/200 a favore delle agevolazioni di promozione di lavoro e di impresa per la ricollocazione di lavoratori già impegnati in lavori socialmente utili	6.650.112,00	-	6.650.112,00
Contributo ai datori di lavoro che assumono lavoratori destinatari del programma P.A.R.I. ai sensi del Decreto Direttoriale del Ministero del Lavoro e delle Politiche Sociali n. 68 del 18 marzo 2005.....	240.808,00	288.764,00	-47.956,00
Contributo alle aziende a copertura dei trattamenti aggiuntivi di malattia previsti dagli accordi nazionali di categoria per i lavoratori addetti ai pubblici servizi di trasporto art. 3, D.I. n. 14666/2007	44.665.660,10	-	44.665.660,10
Contributo ai datori di lavoro che assumono lavoratori residenti nella regione Sardegna (progetto I.C.S.) ai sensi del Decreto Direttoriale del Ministero del Lavoro e delle Politiche Sociali n. 2296 del 19 maggio 2005	1.492.783,00	-	1.492.783,00
Contribuzione a favore degli Enti di Patronato e di assistenza sociale.....	3.612.411,32	3.400.938,23	211.473,09
Contribuzione a favore dell'Istituto per gli affari sociali.....	29.940,57	25.290,77	4.649,80
TOTALE ALLEGATO 17.....	90.829.495,50	42.228.472,72	48.601.022,78

ALLEGATO 18

POSTE CORRETTIVE E COMPENSATIVE DI ENTRATE CORRENTI

DESCRIZIONE	CONSUNTIVO	CONSUNTIVO	VARIAZIONI
	2008	2007	
A) SGRAVI CONTRIBUTIVI NEL MEZZOGIORNO			
- Sgravi di oneri contributivi nel Mezzogiorno di cui all'art. 1 del D.M. 5 agosto 1994.....	4.668.880,59	4.881.088,50	-212.207,91
- Sgravi di oneri contributivi nel Mezzogiorno di cui all'art. 18 della legge n. 1089/1968.....	19.009.176,02	74.757.245,42	-55.748.069,40
- Sgravi di oneri contributivi nel Mezzogiorno di cui all'art. 2 del D.M. 5 agosto 1994.....	-	196.017,06	-196.017,06
- Sgravi di oneri contributivi nel Mezzogiorno di cui all'art. 14 della legge n. 183/1976.....	-	10.677.128,99	-10.677.128,99
- Sgravi di oneri contributivi nel Mezzogiorno di cui all'art.5 della legge n.426/1991.....	402.706,61	45.027,30	357.679,31
- Sgravi di oneri contributivi nel Mezzogiorno di cui all'art.1, comma 3, della legge n. 151/1993.....	1.227.623,87	2.074.361,49	-846.737,62
- Sgravi di oneri contributivi a favore delle imprese ad incremento dei livelli occupazionali di cui all'art. 4, comma 21, della legge n.449/1997.....	409.496,33	694.511,49	-285.015,16
- Sgravi di oneri contributivi a favore dei datori di lavoro e degli Enti pubblici economici ad incremento dei livelli occupazionali di cui all'art.3, comma 5, della legge n. 448/1998.....	10.698.002,28	18.458.456,19	-7.760.453,91
TOTALE A.....	36.415.885,70	111.783.836,44	-75.367.950,74
B) ALTRE AGEVOLAZIONI			
- Sgravi di oneri sociali a favore delle imprese che reimpiegano personale con qualifica dirigenziale di cui all'art. 20, comma 2, della legge n.266/1997.....	1.081.235,91	748.046,16	333.189,75
- Sgravi di contributi previdenziali a favore dei datori di lavoro che stipulano contratti di solidarietà di cui all'art.5, comma 2, del D.L. n.148/1993 convertito nella legge n. 236/1993.....	200.893,53	539.740,36	-338.846,83
- Sgravi di oneri contributivi a favore dei datori di lavoro per i lavoratori italiani operanti all'estero nei paesi extra comunitari di cui all'art.4, comma 2, lett. a) del D.L.n.317/1987 convertito nella legge n. 398/1987.....	32.506.197,21	25.678.530,09	6.827.667,12
- Sgravi di contributi previdenziali a favore dei datori di lavoro che stipulano contratti di solidarietà di cui all'art.6, comma 4, della legge n.608/1996.....	2.462.661,00	40.784,71	2.421.876,29
- Sgravi contributivi a favore dei datori di lavoro del settore agricolo operanti nel Mezzogiorno, art. 14, comma 1, della legge n. 64/1986 e successive modificazioni ed integrazioni - art. 19, comma 5, del D.L.vo n. 96/1993.....	185.924,52	6.016,58	179.907,94
a riportare.....	36.436.912,17	27.013.117,90	9.423.794,27

segue ALLEGATO 18

POSTE CORRETTIVE E COMPENSATIVE DI ENTRATE CORRENTI

DESCRIZIONE	CONSUNTIVO	CONSUNTIVO	VARIAZIONI
	2008	2007	
riporto.....	36.436.912,17	27.013.117,90	9.423.794,27
- Sgravi di contributi previdenziali a favore delle imprese che assumono lavoratori ad incremento dei livelli occupazionali ai sensi dell'art. 6 del D.L.n.299 del 1994 convertito nella legge n. 451/1994.....	652,45	10.203,09	-9.550,64
- Sgravi di contributi per i lavoratori agricoli (subordinati ed autonomi) a seguito di eventi calamitosi - art. 5 della legge n.185/1992 e successive modificazioni ed integrazioni	7.763.109,38	9.821.855,39	-2.058.746,01
- Sgravi di contributi per i lavoratori agricoli (subordinati ed autonomi) a seguito della siccità verificatasi nell'annata agraria 1988-1989 - art.7/ter della legge n.286/1989.....	73.379,63	24.284,47	49.095,16
- Sgravi di contributi per i lavoratori agricoli (subordinati ed autonomi) a seguito della siccità verificatasi nell'annata agraria 1989 - 1990 - art 9, della legge n.31/1991.....	76.174,01	427.734,08	-351.560,07
- Sgravi di oneri contributivi a favore delle imprese armatrici per il personale imbarcato su navi iscritte nel Registro Internazionale di cui all'art.6, comma 1, del D.L. n. 457/1997 convertito nella legge n.30/1998.....	220.902.730,68	292.756.929,73	-71.854.199,05
- Sgravi di oneri contributivi a favore delle imprese armatoriali ai sensi dell'art.6 bis della legge n. 30 del 1998 esercenti la:			
- pesca mediterranea.....	3.183.481,33	3.448.080,92	-264.599,59
- pesca oltre gli stretti.....	537.482,00	868.905,31	-331.423,31
- Sgravi di oneri contributivi a favore delle imprese armatoriali di navi battenti bandiera italiana adibite al cabotaggio marittimo ai sensi dell'art. 9, comma 1, della legge n.522/1999.....	3.255.986,06	5.804.889,84	-2.548.903,78
- Oneri per la riduzione dell'aliquota contributiva per l'anno 1999 a favore dei dipendenti delle aziende esercenti pubblici servizi di trasporto - art.9, comma 1, della legge n. 472/1999.....	6.976,25	19.719,91	-12.743,66
- Sgravi di oneri contributivi a favore delle aziende con meno di venti dipendenti che assumono lavoratori a tempo determinato ai sensi dell'art. 10, commi 2 e 3, della legge n. 53/2000.....	39.421.065,95	36.062.623,82	3.358.442,13
- Sgravi di oneri contributivi a favore di cooperative sociali e aziende pubbliche o private che assumono persone detenute o internate ai sensi della legge n.193/2000.....	2.635.295,57	1.686.717,98	948.577,59
a riportare.....	314.293.245,48	377.945.062,44	-63.651.816,96

segue ALLEGATO 18

POSTE CORRETTIVE E COMPENSATIVE DI ENTRATE CORRENTI

DESCRIZIONE	CONSUNTIVO	CONSUNTIVO	VARIAZIONI
	2008	2007	
riporto.....	314.293.245,48	377.945.062,44	-63.651.816,96
- Sgravi di oneri contributivi a favore delle aziende per i lavoratori interessati dai contratti di riallineamento - Art. 116, comma 3, legge n.388/2000.....	174.607,39	97.602,00	77.005,39
- Sgravi di oneri contributivi relativi alle prestazioni temporanee di cui all'art. 120, commi 1 e 2, della legge n.388/2000.....	2.396.145.515,27	2.274.253.010,09	121.892.505,18
- Sgravi di oneri contributivi a favore delle imprese che esercitano la pesca costiera e nelle acque interne e lagunari:			
- art. 11 della legge n.388/2000 e suc.dispos.ni.....	807.575,17	1.328.196,07	-520.620,90
- art.2, comma 5, della legge n.350/2003.....	41.369.644,22	38.661.927,03	2.707.717,19
- Oneri per la riduzione delle aliquote contributive per l'anno 1999 a favore delle aziende esercenti pubblici servizi di trasporto - art. 3 bis del D.L. n. 256/2001 convertito nella legge n. 334/2001.....	671.053,00	3.207.703,67	-2.536.650,67
- Sgravi di oneri contributivi a favore delle imprese armatoriali di navi che esercitano attività di cabotaggio anche in via non esclusiva - art.52, comma 32, della legge n.488/2001 come modificato dall'art. n. 34 della legge n.166/2002.....	2.300.563,10	637.367,70	1.663.195,40
- Sgravi di oneri contributivi a favore delle imprese armatoriali di navi che esercitano attività di cabotaggio anche in via non esclusiva ai sensi dell'art. n. 21, comma 10, della legge n.289/2002.....	427.197,97	1.376.597,14	-949.399,17
- Sgravi di oneri contributivi relativi alle prestazioni temporanee di cui all'art.1, commi 361 e 362, della legge n.266/2005.....	2.905.637.767,02	2.715.878.392,85	189.759.374,17
- Sgravio del contributo del Fondo di garanzia di cui all'art.2 della legge n.297/1982- Art.1, comma 764, lett.a), punto 2), della legge n.296/2006.....	322.649.746,08	212.413.476,77	110.236.269,31
- Sgravi di oneri contributivi a favore delle imprese armatoriali di navi che esercitano attività di cabotaggio anche in via non esclusiva ai sensi dell'art. n. 34 sexies, comma 1, della legge n.80/2006.....	19.383.648,59	16.198.491,00	3.185.157,59
- Sgravi di oneri contributivi relativi a prestazioni temporanee a favore dei datori di lavoro che conferiscono il TFR a previdenza complementare, art. 1, c. 766, lett. a) della legge n. 296/2006	245.523.018,64	-	245.523.018,64
TOTALE B.....	6.249.383.581,93	5.641.997.826,76	607.385.755,17

segue ALLEGATO 18

POSTE CORRETTIVE E COMPENSATIVE DI ENTRATE CORRENTI

DESCRIZIONE	CONSUNTIVO 2008	CONSUNTIVO 2007	VARIAZIONI
C) RIMBORSO DI CONTRIBUTI AI DATORI DI LAVORO			
- per erogazioni pensionistiche.....	2.327.513,94	283,53	2.327.230,41
- per il mantenimento del salario.....	11.093.482,62	9.298.963,17	1.794.519,45
- per i trattamenti economici derivanti dalla riduzione di oneri previdenziali.....	1.101.425,58	1.071.320,21	30.105,37
TOTALE C.....	14.522.422,14	10.370.566,91	4.151.855,23
D) RIMBORSO DI QUOTE DI PARTECIPAZIONE DEGLI ISCRITTI			
- per erogazioni pensionistiche.....	52.180,61	-	52.180,61
E) RIMBORSO DI CONTRIBUTI ALLO STATO PER SOMME TRASFERITE IN ECCEDEXENZA			
<i>- per erogazioni pensionistiche:</i>			
maggiorazioni sociali - art. 38 della legge n.448 del 2001.....	159.395.577,14	131.587.258,24	27.808.318,90
pensionamenti anticipati.....	115.219.492,83	120.626.162,97	-5.406.670,14
maggiorazioni sociali - art. 38 della legge n.289 del 2002 a favore dei cittadini italiani all'estero.....	60.906.048,18	58.267.631,88	2.638.416,30
prestazioni erogate in regime di convenzione con la Santa Sede.....	20.622.907,00	20.677.765,00	-54.858,00
altri oneri pensionistici.....	637.279.033,51	714.831.179,54	-77.552.146,03
<i>- per il mantenimento del salario:</i>			
oneri di cui all'art.1, comma 1167, della legge n.296/2006 rimborsati ai sensi dell'art.1, comma 25, della legge n.203/2008.....	320.000.000,00	-	320.000.000,00
LSU art.8 del D.L.vo n.468/1998.....	404.335,79	231.982,92	172.352,87
LSU lav.trici madri art.8 del D.L.vo n.468/1998.....	-	26.611,85	-26.611,85
LPU e Borse di lavoro art.26, legge n.196/1997.....	-	22.623,97	-22.623,97
ASU art.4, comma 1, del D.Lgs n.81/2000.....	1.450.192,86	641.156,71	809.036,15
<i>- per il sostegno della famiglia:</i>			
per la copertura degli oneri per l'assistenza agli handicappati gravi di cui all'art. 80, comma 2, della legge n. 388/2000.....	-	69.520.000,00	-69.520.000,00
per prestazioni a sostegno della maternità e paternità di cui alla legge n.53/2000.....	2.030.000,00	20.000.000,00	-17.970.000,00
<i>- per i trattamenti economici derivanti dalla riduzione di oneri previdenziali:</i>			
per il finanziamento delle prestazioni economiche per la tubercolosi di cui all'art. 3, comma 14, della legge n. 448/1998.....	52.860.000,00	65.000.000,00	-12.140.000,00
a riportare.....	1.370.167.587,31	1.201.432.373,08	168.735.214,23

segue ALLEGATO 18

POSTE CORRETTIVE E COMPENSATIVE DI ENTRATE CORRENTI

DESCRIZIONE	CONSUNTIVO 2008	CONSUNTIVO 2007	VARIAZIONI
riporto.....	1.370.167.587,31	1.201.432.373,08	168.735.214,23
- per sgravi degli oneri sociali ed altre agevolazioni:			
per la copertura degli oneri per agevolazioni contributive ai sensi dell'art.5, comma 4, del D.L.gs. n.61/2000.....	17.358,08	99.090,53	-81.732,45
per la copertura degli oneri derivanti dalla proroga dello stato di emergenza (Catania) di cui all'art.1, comma 1011, della legge n.296/2006.....	-	21.388.059,51	-21.388.059,51
TOTALE E.....	1.370.184.945,39	1.222.919.523,12	147.265.422,27
F) RIMBORSO AGLI ENTI			
- per il mantenimento del salario:			
finanziamento degli L.S.U.....	-	6.667,79	-6.667,79
TOTALE ALLEGATO 18.....	7.670.559.015,77	6.987.078.421,02	683.480.594,75

ALLEGATO 19

TRASFERIMENTI AD ALTRE GESTIONI DELL'I.N.P.S.
Oneri relativi ad agevolazioni contributive in favore di categorie e settori produttivi

DESCRIZIONE	CONSUNTIVO	CONSUNTIVO	VARIAZIONI
	2008	2007	
Onere per la copertura del mancato gettito contributivo delle gestioni amministrative dall'INPS a seguito di esoneri e riduzioni di aliquote contributive relativi a:			
- Contratti di solidarietà.....	838.584,25	1.934.950,86	-1.096.366,61
- Contratti di formazione e lavoro.....	299.807,40	738.545,62	-438.738,22
- Contratti di formazione e lavoro trasformati a tempo indeterminato.....	353.225,10	8.850.357,88	-8.497.132,78
- Contratti di inserimento.....	112.414.282,74	112.209.726,97	204.555,77
- Apprendisti dipendenti da aziende artigiane.....	629.421.184,54	618.272.673,32	11.148.511,22
- Apprendisti dipendenti da aziende non artigiane.....	1.552.093.811,59	1.371.694.781,51	180.399.030,08
- Contratti a tempo indeterminato derivanti da apprendistato.....	315.855.832,50	314.475.463,80	1.380.368,70
- Lavoratori in mobilità assunti a tempo indeterminato.....	466.192.513,11	472.303.511,91	-6.110.998,80
- Lavoratori iscritti alle liste di mobilità ex art.1, legge n.52/1998 e successive modificazioni assunti a tempo indeterminato.....	45.380.710,44	44.815.555,84	565.154,60
- Lavoratori addetti ai servizi domestici e familiari.....	484.818.921,49	349.233.617,88	135.585.303,61
- Lavoratori dipendenti agricoli.....	1.439.909.595,68	1.226.936.676,68	212.972.919,00
- Lavoratori dipendenti non agricoli.....	1.230.582.202,40	1.140.536.396,14	90.045.806,26
- Coltivatori diretti, coloni e mezzadri.....	69.277.001,40	54.832.927,13	14.444.074,27
- Artigiani.....	2.114.307,00	2.027.615,09	86.691,91
- Commercianti.....	1.824.108,00	1.323.377,99	500.730,01
- Lavoratori cassaintegrati disoccupati assunti a tempo indeterminato.....	1.373.989.386,41	1.310.329.008,82	63.660.377,59
- Lavoratori con contratto di reinserimento.....	314.062,52	362.748,03	-48.685,51
- Lavoratori ex cassaintegrati.....	2.965.816,40	2.928.749,50	37.066,90
- Persone svantaggiate - art.4, legge n.381/1991.....	1.599.641,02	2.019.038,08	-419.397,06
- Assistenti domiciliari all'infanzia presso la provincia autonoma di Bolzano-art.1, c.793, legge 296/2006	95.000.000,00	95.000.000,00	-
- Lavoratori intressati dalla proroga dello stato di emergenza (Catania) - art.1, comma 1011, legge n.296/2006.....	30.000.000,00	8.611.940,49	21.388.059,51
TOTALE.....	7.855.244.993,99	7.139.437.663,54	715.807.330,45
Gestioni destinatarie:			
- Fondo pensioni lavoratori dipendenti.....	5.554.974.297,29	5.010.336.387,38	544.637.909,91
- Fondo pens.lavor.dipend.contabilità separata:			
- ex F.Trasporti.....	5.085.513,11	4.039.219,40	1.046.293,71
- ex F.Telefoniche.....	41.828,87	38.650,79	3.178,08
- ex F.Elettriche.....	15.263,97	8.295,25	6.968,72
- ex INPDAl.....	996.178,91	956.283,13	39.895,78
- Gestione trattamenti temporanei.....	2.181.478.604,58	2.033.215.397,15	148.263.207,43
- Coltivatori diretti, coloni e mezzadri.....	69.277.001,40	54.832.927,13	14.444.074,27
- Gestione Artigiani.....	3.583.766,52	1.864.422,25	1.719.344,27
- Gestione Commercianti.....	4.540.196,14	1.723.060,62	2.817.135,52
- Gestione Minatori.....	2.819,70	1.271,71	1.547,99
- Gestione Enti Creditizi.....	3.891.965,89	1.152.955,51	2.739.010,38
- Gestione Ferrovie dello Stato.....	0,00	113,96	-113,96
- Gestione Parasubordinati.....	30.875.000,00	30.875.000,00	0,00
- Fondo volo.....	475.602,78	380.743,81	94.858,97
- Fondo gas.....	1.098,07	1.499,79	-401,72
- Fondo esattoriali.....	5.856,76	11.435,66	-5.578,90
TOTALE ALLEGATO 19.....	7.855.244.993,99	7.139.437.663,54	715.807.330,45

ALLEGATO 20

TRASFERIMENTI AD ALTRE GESTIONI DELL'I.N.P.S.

Oneri per la copertura assicurativa della maggiore anzianità riconosciuta per pensionamenti anticipati

DESCRIZIONE	CONSUNTIVO	CONSUNTIVO	VARIAZIONI
	2008	2007	
- Al Fondo pensioni lavoratori dipendenti:			
a) per i lavoratori dell'editoria - art.37, legge n.416 del 1981 e successive modificaz.ni ed integraz.ni.....	578.546,89	778.031,56	-199.484,67
TOTALE ALLEGATO 20.....	578.546,89	778.031,56	-199.484,67

ALLEGATO 21

TRASFERIMENTI AD ALTRE GESTIONI DELL'INPS

Oneri per la copertura assicurativa dei periodi di trattamenti per il mantenimento del salario, per i trattamenti a sostegno della famiglia e per le prestazioni economiche derivanti dalla riduzione di oneri previdenziali

DESCRIZIONE	CONSUNTIVO	CONSUNTIVO	VARIAZIONI
	2008	2007	
1) AL FONDO PENSIONI LAVORATORI DIPENDENTI:			
Oneri per la copertura figurativa di periodi di trattamento speciale di disoccupazione indennizzati ai lavoratori dipendenti da aziende edili - art.16, legge n. 427/1975.....	29.605.050,00	14.479.951,00	15.125.099,00
Oneri per la copertura figurativa di periodi di trattamento di integrazione salariale straordinaria indennizzati - art.3 della legge n.164/1975:			
- per CIGS.....	292.158.261,54	407.696.680,00	-30.790.954,56
- per trattamenti in deroga.....	84.747.463,90	-	
Oneri per la copertura figurativa dei periodi di godimento del trattamento di mobilità - art.7, comma 9, della legge n.223/1991:			
- per mobilità.....	609.818.089,22	673.115.182,00	-1.054.162,11
- per trattamenti in deroga.....	62.242.930,67		
Oneri per la copertura figurativa di periodi di godimento dell'assegno integrativo di cui all'art. 9, comma 5, della legge n.233/1991.....	92.840,00	106.440,00	-13.600,00
Oneri per la copertura figurativa dei trattamenti di mobilità e di disoccupazione speciale edile ai sensi dell'art.45, comma 10, della legge n. 144/1999.....	259.160,00	144.554,00	114.606,00
Oneri per la copertura figurativa dei trattamenti corrisposti per l'assistenza alle persone handicappate di cui all'art. 33 della legge n.104/1992 e all'art.19 della legge n.53/2000.....	66.367.700,00	49.786.600,00	16.581.100,00
Oneri per la copertura figurativa delle prestazioni a sostegno della famiglia ai sensi degli artt. 3 e 11 della legge n.53/2000.....	71.271.052,07	71.271.052,07	-
Oneri per la copertura figurativa della retribuzione corrisposta per l'assistenza agli handicappati gravi ai sensi dell'art.80, comma 2, della legge n. 388 del 2000.....	21.229.700,00	16.108.700,00	5.121.000,00
Oneri per la copertura figurativa del sussidio di disoccupazione per i lavoratori ultracinquantenni - 78, comma 19 della legge n.388/2000.....	45.269.397,00	55.920.956,00	-10.651.559,00
Oneri per la copertura figurativa di periodi di trattamento integrazione salariale straordinaria indennizzati ai lavoratori dei porti - art.8 del D.I.n.30012/2001 emanato dall'art.2 della legge n.248/2001.....	1.702.612,15	1.964.017,00	-261.404,85
a riportare.....	1.284.764.256,55	1.290.594.132,07	-5.829.875,52

segue ALLEGATO 21

TRASFERIMENTI AD ALTRE GESTIONI DELL'INPS

Oneri per la copertura assicurativa dei periodi di trattamenti per il mantenimento del salario, per i trattamenti a sostegno della famiglia e per le prestazioni economiche derivanti dalla riduzione di oneri previdenziali

DESCRIZIONE	CONSUNTIVO 2008	CONSUNTIVO 2007	VARIAZIONI
riporto.....	1.284.764.256,55	1.290.594.132,07	-5.829.875,52
Oneri per la copertura figurativa di periodi di godimento dell'indennità ai lavoratori per riduzioni, sospensioni e cessazioni di attività a seguito della crisi derivante dalla encefalopatia spongiforme bovina di cui all'art.2, comma 1, lett. c) della legge n. 248 del 2001.....	-	112,00	-112,00
Oneri per la copertura figurativa del trattamento sostitutivo della retribuzione di cui all'art.9, comma 1, della legge n.218/1988.....	8.900,00	5.377,00	3.523,00
Oneri per la copertura figurativa dei periodi di godimento dell'indennità di mobilità a favore dei lavoratori di cui alla legge n.172/2002: art. 1, comma 5.....	814.055,59	3.145.400,00	-2.331.344,41
art.1, comma 2,.....	-	1.749.550,99	-1.749.550,99
Oneri per la copertura figurativa di periodi di godimento dell'indennità giornaliera o post sanatoriale.....	119.287.890,00	123.237.660,00	-3.949.770,00
Oneri per la copertura figurativa di periodi di trattamento di integrazione salariale ordinaria per l'indotto del settore auto ai sensi dell'art. 41, commi 9 e 12, della legge n.289/2002: anno 2004 e successivi.....	24.700,00	154.900,00	-130.200,00
Oneri per la copertura figurativa dei periodi di godimento a favore del personale, anche navigante, dei vettori aerei e delle società da essi derivanti - art.1 bis, comma 1, della legge n. 291/2004: GIGS.....	1.824.196,28	11.162.578,61	-9.338.382,33
mobilità.....	5.678.248,11	5.905.551,59	-227.303,48
Oneri per la copertura figurativa dell'indennità annua derivante dalla neutralizzazione dei periodi CIGO per 1.100 lavoratori dipendenti dalle imprese del settore automobilistico - art.1, comma 146, della legge n.311/2004.....	98.430,00	157.020,00	-58.590,00
Oneri per la copertura figurativa dei periodi di erogazione dell'indennità ai donatori di midollo osseo di cui all'art.5 della legge n.52/2001.....	116.900,00	96.360,00	20.540,00
Oneri per la copertura figurativa dell'indennità ordinaria di disoccupazione non agricola con requisiti normali o a favore di lavoratori sospesi a seguito di situazioni temporanee di mercato ai sensi dell'art.13, comma 2 lett.a), e comma 7, della legge n.80/2005.....	7.536.430,00	2.828.980,00	4.707.450,00
a riportare.....	1.420.154.006,53	1.439.037.622,26	-18.883.615,73

segue ALLEGATO 21

TRASFERIMENTI AD ALTRE GESTIONI DELL'INPS

Oneri per la copertura assicurativa dei periodi di trattamenti per il mantenimento del salario, per i trattamenti a sostegno della famiglia e per le prestazioni economiche derivanti dalla riduzione di oneri previdenziali

DESCRIZIONE	CONSUNTIVO	CONSUNTIVO	VARIAZIONI
	2008	2007	
riporto.....	1.420.154.006,53	1.439.037.622,26	-18.883.615,73
Oneri per la copertura figurativa dell'indennità ai la- della provincia di Vibo Valentia colpito dagli eventi alluvionali del 3 luglio 2006 - Art.4, comma 1, della O.P.C.M. n.3540/2006.....	6.130,00	29.340,00	-23.210,00
Oneri per la copertura figurativa dei periodi di pro- roga delle integrazioni salariali straordinarie per cri- si aziendale di cui all'art,1, comma 1, della legge n.291/2004.....	6.844.298,28	11.019.654,97	-4.175.356,69
TOTALE.....	1.427.004.434,81	1.450.086.617,23	-23.082.182,42
2 - TRASFERIMENTO AD ALTRE GESTIONI			
Oneri per la copertura figurativa delle prestazioni a sostegno della famiglia ai sensi degli artt.3 e 11 della legge n.53/2000 da trasferire alle Gestioni:			
- dei Coltivatori diretti.....	307.429,78	332.342,93	-24.913,15
- degli Artigiani.....	265.731,14	289.215,58	-23.484,44
- dei Commmercianti.....	466.388,20	453.397,51	12.990,69
TOTALE.....	1.039.549,12	1.074.956,02	-35.406,90
TOTALE ALLEGATO 21.....	1.428.043.983,93	1.451.161.573,25	-23.117.589,32

ALLEGATO 22

TRASFERIMENTI AD ALTRE GESTIONI DELL'I.N.P.S.

Oneri per la copertura di disavanzi d'esercizio

DESCRIZIONE	CONSUNTIVO	CONSUNTIVO	VARIAZIONI
	2008	2007	
Trasferimento al Fondo di previdenza degli addetti alle imposte di consumo a copertura del disavanzo di gestione - Art.17 del D.P.R. n.649/1972.....	163.179.306,72	163.253.702,88	-74.396,16
Trasferimento al Fondo di previdenza del personale del Consorzio autonomo del porto di Genova e di Trieste a copertura del disavanzo di gestione - Art. 1.13, comma 2, lett.b), del D.L. n.873/1986 convertito nella legge n. 26/1987.....	53.487.986,07	58.649.417,56	-5.161.431,49
Trasferimento alla Gestione speciale per i trattamenti pensionistici, già erogati dal soppresso Fondo previdenziale e assistenziale degli spedizionieri doganali a copertura del disavanzo di gestione - Art.3, comma 3, della legge n. 230/1997.....	30.938.549,41	29.944.673,17	993.876,24
Trasferimento al Fondo speciale per i trattamenti pensionistici a favore del personale delle Ferrovie dello Stato S.p.a. ai sensi dell'art. 43, comma 3, della legge n.488/1999.....	3.749.365.418,10	3.717.658.370,57	31.707.047,53
Trasferimento alla Gestione speciale per i trattamenti pensionistici a favore degli invalidi civili ai sensi dell'art.130 del D.L.vo n.112/1998.....	15.429.092.567,95	14.633.920.951,42	795.171.616,53
TOTALE ALLEGATO 22.....	19.426.063.828,25	18.603.427.115,60	822.636.712,65

ALLEGATO 23

TRASFERIMENTI AD ALTRE GESTIONI DELL'I.N.P.S.

Onere per la copertura delle minori entrate connesse alla riduzione
dei monti retributivi imponibili e ad altre agevolazioni

DESCRIZIONE	CONSUNTIVO	CONSUNTIVO	VARIAZIONI
	2008	2007	
Onere per la copertura del minor gettito contributivo derivante alla Gestione prestazioni temporanee ai lavoratori dipendenti per la cessazione dell'obbligo del contributo per le integrazioni salariali ordinarie delle imprese esercenti pubblici servizi di trasporto - Art. 4 della legge n.270/1988.....	4.131.655,00	4.131.655,00	-
Onere per la copertura assicurativa conseguente all'esclusione dall'imponibile contributivo degli emolumenti per carichi di famiglia - Art. 3, della legge n. 876/1986.....	10.329.138,00	10.329.138,00	-
Onere per la copertura delle minori entrate delle gestioni previdenziali derivante dalla riduzione della retribuzione imponibile ai fini contributivi - Art.1, comma 2, del D.L.n. 338/1989 convertito nella legge n. 389/1989.....	185.924.484,00	185.924.484,00	-
Onere per la copertura delle minori entrate delle gestioni previdenziali derivante dalla agevolazione contributiva correlata alla produttività aziendale - art.2 del D.L.n.67/1997 convertito nella legge n.135/1997 e successive modificazioni.....	170.000.000,00	502.000.000,00	-332.000.000,00
Onere per la copertura delle minori entrate delle gestioni previdenziali derivante dalla riduzione di entrate contributive di cui all'art. 3, commi 1 e 2, del D.L. n.318/1996 convertito nella legge n.402/1996.....	44.415.293,00	44.415.293,00	-
Onere per la copertura delle minori entrate delle gestioni previdenziali derivante dalla riduzione di entrate contributive di cui all'art. 27, comma 4, del D.L. n.669/1996 convertito nella legge n.30/1997.....	23.240.560,00	23.240.560,00	-
Onere per la copertura delle minori entrate delle gestioni previdenziali derivante dalla riduzione della retribuzione imponibile prevista dai contratti di riallineamento - Art.23 della legge n.196/1997.....	5.164.568,99	5.164.568,99	-
Onere per la copertura delle minori entrate delle gestioni previdenziali derivante dalla agevolazione contributiva alle imprese del settore dell'edilizia e del settore lapideo - Art. 2 della legge n.52/1998.....	46.481.121,00	46.481.121,00	-
a riportare.....	489.686.819,99	821.686.819,99	-332.000.000,00

segue ALLEGATO 23

TRASFERIMENTI AD ALTRE GESTIONI DELL'I.N.P.S.

Onere per la copertura delle minori entrate connesse alla riduzione dei monti retributivi imponibili e ad altre agevolazioni

DESCRIZIONE	CONSUNTIVO	CONSUNTIVO	VARIAZIONI
	2008	2007	
riporto.....	489.686.819,99	821.686.819,99	-332.000.000,00
Onere per la copertura delle minori entrate contributive derivanti dalla riduzione della retribuzione imponibile dei lavoratori della piccola pesca marittima e delle acque interne di cui all'art. 69, comma 7, della legge n. 388/2000.....	10.697.618,00	11.999.774,31	-1.302.156,31
Onere per la copertura delle minori entrate contributive derivanti dalle modifiche di alcune disposizioni che regolano il settore dell'artigianato - art.13, comma 4, della legge n.57/2001.....	18.592.448,00	18.592.448,00	-
Onere per la copertura delle minori entrate delle gestioni previdenziali derivanti dalla riduzione contributiva a favore delle aziende e dei lavoratori esercenti pubblici servizi di trasporto di cui all'art.49, comma 4, della legge n.488/1999 - art.43, comma 1, lett.b) della legge n. 448/2001.....	260.135.058,24	256.752.863,65	3.382.194,59
Onere per la copertura delle minori entrate contributive derivanti dagli interventi nei settori agricolo, forestale, della pesca e dell'acquacoltura di cui agli articoli 7 e 8, della legge n.57/2001.....	67.629,29	163.438,73	-95.809,44
Onere per la copertura delle minori entrate del Fondo pensioni lavoratori dipendenti derivante dall'esercizio del contributo di solidarietà di cui all'art.9 bis, comma 2, della legge n.166/1991 versate al Fondo di previdenza complementare " Fiorenzo Casella " di cui all'art.58, comma 11, della legge n.144/1999.....	2.840.513,00	2.840.513,00	-
Onere derivante dalla proroga della sospensione del recupero dei contributi del settore agricolo-art.1 bis, commi 1 e 3, della legge n.228/2006.....	-	2.500.000,00	-2.500.000,00
TOTALE ALLEGATO 23.....	782.020.086,52	1.114.535.857,68	-332.515.771,16

ALLEGATO 24

**TRASFERIMENTI AD ALTRE GESTIONI DELL'I.N.P.S.
Oneri per altre coperture**

DESCRIZIONE	CONSUNTIVO	CONSUNTIVO	VARIAZIONI
	2008	2007	
Oneri per il trasferimento alla Gestione dei coltivatori diretti mezzadri e coloni dell'eccedenza annua del contributo dello Stato a copertura degli assegni familiari ai CD-CM - art.28, comma 2, legge n. 88/1989.....	36.122.008,22	35.757.320,94	364.687,28
Oneri per la copertura dell'anzianità assicurativa riconosciuta nel Fondo pensioni lavoratori dipendenti dei periodi di servizio militare e di navigazione mercantile - art. 22, della legge n.658/1967.....	1.058.737,00	1.058.737,00	-
Oneri per la ricostituzione delle posizioni assicurative relative a periodi di lavoro prestati in Libia di cui all'art.4 del D.L.n.103/1991 convertito nella legge n. 166/1991.....	1.096.530,91	1.454.335,94	-357.805,03
Oneri derivante dalla prosecuzione volontaria per il raggiungimento dei requisiti per il pensionamento dei lavoratori impiegati nei lavori socialmente utili - art. n.2, comma 1, del D.I. del 21 maggio 1998.....	32.472,09	41.523,87	-9.051,78
Oneri per la copertura assicurativa delle giornate attribuite ai lavoratori agricoli a tempo determinato per effetto dell'art.21, comma 6, della legge n. 223 del 1991.....	46.449.401,23	39.579.285,75	6.870.115,48
Oneri derivanti dall'applicazione alle pensioni di vecchiaia con anzianità contributiva pari o superiore a 40 anni delle disposizioni in materia di cumulo con redditi da lavoro previste: - ai sensi dell'art 77 della legge n. 448/1998.....	31.529.743,00	30.999.688,00	530.055,00
- ai sensi dell'art.72 della legge n. 388/2000.....	98.928.933,00	98.325.472,00	603.461,00
Oneri per la copertura dei compensi ai componenti del Comitato amministratore della gestione ai sensi dell'art.2, comma 26, della legge n.335/1995-Art.58, comma 6, della legge n. 144/1999.....	25.823,00	25.823,00	-
Oneri per il personale delle Ferrovie dello Stato spa trasferito all'INPS - Art.43, comma 5, della legge n.488/1999.....	10.329.137,98	10.329.137,98	-
Oneri per il concorso alla copertura assicurativa dei periodi non coperti da contribuzione ai sensi del D,Lgs. n.564/1996 e dei lavoratori iscritti alla Gestione art. 2, comma 26, legge n. 335/1995 - Art.69, comma 9, della legge n.388/2000.....	13.944.336,00	13.944.336,00	-
Oneri per i costi di gestione connessi con l'assegno di utilizzo per prestazioni in attività socialmente utili per periodi a partire dal 1° luglio 2001.....	562.830,00	604.044,00	-41.214,00
a riportare.....	240.079.952,43	232.119.704,48	7.960.247,95

ALLEGATO 24

TRASFERIMENTI AD ALTRE GESTIONI DELL'I.N.P.S.
Oneri per altre coperture

DESCRIZIONE	CONSUNTIVO	CONSUNTIVO	VARIAZIONI
	2008	2007	
riporto.....	240.079.952,43	232.119.704,48	7.960.247,95
Oneri per i costi di gestione connessi con l'indennità ed sussidi speciali ai lavoratori beneficiari delle azioni di inserimento e reinserimento lavorativo realizzate a livello territoriale.....	28.154,35	18.864,90	9.289,45
Oneri di gestione connessi con i sussidi corrisposti ai lavoratori che aderiscono a specifici piani di inserimento e reinserimento lavorativo destinatari del programma P.A.R.I.	13.736,65	88.372,80	-74.636,15
Oneri derivanti dalla modifiche alla perequazione automatico dei trattamenti pensionistici integrativi a favore del personale di cui all'art.69, commi 1 e 2, della legge n. 388/2000.....	3.381.579,44	2.929.968,54	451.610,90
Oneri derivante dai canoni di affitto degli stabili adibiti ad uffici, già proprietà, trasferiti al " Fip - Fondo comune di investimento immobiliare di tipo chiuso "ai sensi dell'art. 4 del D.L.n.351/2001 convertito nella legge n. 410/2001.....	30.047.391,51	27.261.444,86	2.785.946,65
Oneri derivante dal trasferimento all'Istituto delle funzioni residue allo Stato in materia di invalidità civile di cui all'art.10 della legge n.248/2005.....	25.100.000,00	12.464.793,31	12.635.206,69
Oneri per la copertura delle minori entrate contributive delle Gestioni previdenziali di cui all'art. 11 - quaterdecies, comma 6, della legge n.248/2005.....	200.000,00	200.000,00	-
Rifusione alle gestioni previdenziali degli oneri derivanti dai benefici pensionistici a favore dei non vedenti di cui all'art.9 della legge n.113/1985 e all'art.2 della legge n.120/1991.....	-	2.891.452,43	-2.891.452,43
Oneri derivante dal trasferimento al Fondo Speciale di previdenza per gli sportivi a copertura dei relativi oneri-Art.28, comma 3, del D.L.n.159/2007 convertito nella legge 222/2007.....	5.400.000,00	7.000.000,00	-1.600.000,00
Oneri per mancato gettito contributivo derivante dalla sospensione dagli aumenti dell'aliquota del settore agricolo di cui all'art.3, comma 1 e 2, del DLgs n.146/1997-Art.1, comma 1, della legge n.81/2006.....	97.000.000,00	22.269.893,90	74.730.106,10
Oneri per la copertura delle minori entrate derivanti dalle agevolazioni al settore agricolo di cui all'art. 4, commi 21,22 e 23, della legge 350/2003 - Art.1, comma 1086, della legge n.296/2006.....	10.300.000,00	15.300.000,00	-5.000.000,00
a riportare.....	411.550.814,38	322.544.495,22	89.006.319,16

ALLEGATO 24

TRASFERIMENTI AD ALTRE GESTIONI DELL'I.N.P.S.
Oneri per altre coperture

DESCRIZIONE	CONSUNTIVO	CONSUNTIVO	VARIAZIONI
	2008	2007	
riporto.....	411.550.814,38	322.544.495,22	89.006.319,16
Onere per la copertura assicurativa nel F.P.L.D. a favore dei perseguitati politici e razziali art.5, della legge n. 96/1955.....	19.369,51	-	19.369,51
TOTALE ALLEGATO 24.....	411.570.183,89	322.544.495,22	89.025.688,67

ALLEGATO 25

VARIAZIONI PATRIMONIALI STRAORDINARIE

DESCRIZIONE	CONSUNTIVO 2008						CONSUNTIVO 2007	VARIAZIONI
	TRATTAMENTI PENSIONISTICI	MANTENIMENTO DEL SALARIO	TRATTAMENTI DI FAMIGLIA	TRATTAMENTI DI ONERI PREV.	TRATTAMENTI DIVERSI	TOTALE		
Eliminazione dei residui attivi per accertata Irrecuperabilità:								
- Verso aziende per il contributo a copertura degli oneri per pensionamenti anticipati:								
- riscossi tramite D.M.	20.937,97	-	-	-	-	20.937,97	21.625,00	-687,03
- art.29 della legge n.223/1991.....	33.814,65	-	-	-	-	33.814,65	-	33.814,65
- art.10 della legge n.451/1994.....	150.112,40	-	-	-	-	150.112,40	-	150.112,40
Verso lo Stato:								
- art.9 della legge n.160/1989.....	363.288,07	-	-	-	-	363.288,07	-	363.288,07
- art. 3, comma 3, della legge 550/1995.....	-	-	782.378.308,12	-	-	782.378.308,12	-	782.378.308,12
- Verso aziende per i contributi a copertura delle prestazioni riscossi tramite:								
- la procedura di riscossione tramite D.M.	-	7.385.019,22	-	3.710,66	-	7.388.729,88	5.958.806,29	1.429.923,59
- la procedura di riscossione diretta del contributo dovuto per il finanziamento dell'indennità di mobilità - art 5, comma 4, della legge n.223/1991.....	-	466.116,36	-	-	-	466.116,36	261.217,91	204.898,45
- la procedura di riscossione diretta del contributo dovuto dalle aziende per gli oneri eccedenti la mobilità ordinaria - art.4, comma 27, della legge 608/1996 e successive disposizioni integrative.....	-	12.421,00	-	-	-	12.421,00	689.755,93	-677.334,93
- Per prestazioni da recuperare.....	116.016.422,01	4.974.875,18	62.933,96	55,74	4.687,04	121.058.973,93	37.565.570,59	83.493.403,34
TOTALE ALLEGATO 25.....	116.584.575,10	12.838.431,76	782.441.242,08	3.766,40	4.687,04	911.872.702,38	44.496.975,72	867.375.726,66

ASSEGNAZIONE A FONDI DI ACCANTONAMENTO

ALLEGATO 126

DESCRIZIONE	CONSUNTIVO	CONSUNTIVO	VARIAZIONI
	2008	2007	
Assegnazione al Fondo di accantonamento delle somme da utilizzare negli esercizi successivi per la copertura delle prestazioni economiche per la tubercolosi di cui all'art.3, comma 14, della legge n. 448 del 1998.....	70.746.231,54	66.818.340,89	3.927.890,65
Assegnazione al Fondo di accantonamento dei contributi dello Stato da utilizzare negli esercizi successivi a copertura degli oneri per prestazioni a sostegno della maternità e paternità di cui alla legge n.53 del 2000.....	21.400.687,20	21.302.797,59	97.889,61
Assegnazione al Fondo di accantonamento dei contributi dello Stato da utilizzare negli esercizi successivi a copertura degli oneri per l'assistenza dei portatori di handicap ai sensi dell'art. 80, comma 2, della legge n.388/2000.....	749.844,61	20.271.080,35	-19.521.235,74
Assegnazione al Fondo di accantonamento dei contributi dello Stato da utilizzare negli esercizi successivi a copertura degli oneri pensionistici derivanti dalla totalizzazione dei periodi assicurativi ai sensi dell'art.71 della legge n.388/2000 e dell'art.8 del D.L.gs n.42/2005.....	163.972.985,61	181.889.780,37	-17.916.794,76
Assegnazione al Fondo di accantonamento dei contributi dello Stato da utilizzare negli esercizi successivi a copertura degli oneri per indennità ai lavoratori colpiti da talassemia e depreanocitosi di cui all'art. n.39, comma 1, della legge n.448/2001.....	-	406.492,50	-406.492,50
Assegnazione al Fondo di accantonamento dei contributi dello Stato da utilizzare negli esercizi successivi a copertura degli oneri derivanti dai trattamenti di integrazione salariale ordinaria ai lavoratori delle aziende industriali dell'indotto automobilistico di cui all'art.1, comma 146, della legge n.311/2004.....	19.764.871,00	19.622.690,00	142.181,00
Assegnazione al Fondo di accantonamento dei contributi dello Stato (Fondo dell'Occupazione) da utilizzare negli esercizi successivi a copertura degli oneri derivanti dai trattamenti per il mantenimento del salario:			
- art.1, comma 86, della legge n.247/2007.....	20.229.766,47	-	20.229.766,47
- art.1, comma 135, della legge n.311/2004.....	152.764.306,58	-	152.764.306,58
- art.1bis, comma 1, della legge n.294/2004 e successive modificazioni.....	146.112.221,63	-	146.112.221,63
- art.1, comma 1, della legge n.294/2004 e successive modificazioni.....	31.615.654,08	-	31.615.654,08
- art.1, comma 1 2 e 5, della legge n.172/2002 e successive modificazioni.....	3.736.047,16	-	3.736.047,16
- art.2, comma 521, della legge n.244/2007 e successive modificazioni.....	38.691.640,51	-	38.691.640,51
a riportare.....	669.784.256,39	310.311.181,70	359.473.074,69

segue ALLEGATO 26

ASSEGNAZIONE A FONDI DI ACCANTONAMENTO

DESCRIZIONE	CONSUNTIVO	CONSUNTIVO	VARIAZIONI
	2008	2007	
riporto.....	669.784.256,39	310.311.181,70	359.473.074,69
Assegnazione al Fondo di accantonamento dei contributi dello Stato (Fondo dell'Occupazione) da utilizzare negli esercizi successivi a copertura degli oneri per sgravi degli oneri sociali ed altre agevolazioni: -art.6, comma 4, della legge n.608/1996.....	20.658.276,00	-	20.658.276,00
Assegnazione al Fondo di accantonamento dei contributi dello Stato da utilizzare negli esercizi successivi a copertura degli oneri derivanti dall'incremento della maggiorazione sociale dei trattamenti pensionistici in favore dei cittadini italiani residenti all'estero di cui all'art.38, comma 9, della legge n.289/2002.....	60.000.000,00	60.000.000,00	-
contributi dello Stato da utilizzare negli esercizi successivi a copertura degli oneri pensionistici derivanti dalla ricostruzione delle posizioni assicurative relative a periodi di lavoro in Albania ai sensi dell'art. 1, comma 1164, della legge n. 296/2006.....	2.800.000,00	-	2.800.000,00
Assegnazione al Fondo di accantonamento del contributo dello Stato da utilizzare negli esercizi successivi a copertura degli oneri per pensioni di reversibilità a soggetti inabili di cui all'Art. 46, del D.L. n. 248/2007 convertito nella legge n. 31/2008	5.000.000,00	-	5.000.000,00
Assegnazione al Fondo di accantonamento del contributo dello Stato da utilizzare negli esercizi successivi a copertura degli oneri derivanti dai pensionamenti anticipati dei lavoratori beneficiari degli assegni straordinari per il sostegno del reddito di cui all'art. 5, comma 1, lett. b) del D.L. n. 375/2003 - Art. 3, comma 18 del D.L. n. 203/2005 convertito nella legge n. 248/2005	30.000.000,00	-	30.000.000,00
Assegnazione al Fondo di accantonamento dei contributi dello Stato da utilizzare negli esercizi successivi a copertura degli oneri per il pensionamento anticipato ai sensi dell'art.8 della legge n.451/1994.....	72.322.289,69	59.478.904,13	12.843.385,56
Assegnazione al Fondo di accantonamento dei contributi dello Stato (Fondo dell'Occupazione) da utilizzare negli esercizi successivi a copertura degli oneri pensionistici: - art. 4, comma 27 della legge n. 608/1996	9.845.503,45	-	9.845.503,45
Assegnazione al Fondo di accantonamento dei contributi dello Stato a copertura degli oneri derivanti dalla concessione dell'assegno di maternità da parte dei Comuni di cui all'art.66 della legge n.448/1998 e successive disposizioni.....	103.647,13	42.329.077,11	-42.225.429,98
a riportare.....	870.513.972,66	472.119.162,94	398.394.809,72

segue ALLEGATO 26

ASSEGNAZIONE A FONDI DI ACCANTONAMENTO

DESCRIZIONE	CONSUNTIVO	CONSUNTIVO	VARIAZIONI
	2008	2007	
riporto.....	870.513.972,66	472.119.162,94	398.394.809,72
Assegnazione al Fondo di accantonamento del contributo dello Stato da utilizzare negli esercizi successivi a copertura degli oneri derivanti dagli interventi e misure agevolative in materia di riscatto del corso legale di laurea e per la totalizzazione dei periodi contributivi ai fini pensionistici di cui all'art. 5, comma 8 del D.L. n. 81/2007 convertito nella legge n. 127/2007	267.000.000,00	-	267.000.000,00
Assegnazione al Fondo di accantonamento dei contributi dello Stato a copertura degli oneri derivanti dalla concessione dell'assegno da parte dei Comuni di cui all'art.n.21 della legge n. 326/2003.....	64.623,68	3.798,18	60.825,50
Assegnazione al Fondo di accantonamento dei contributi dello Stato a copertura degli sgravi contributivi ex D.M.5 agosto 1994 oggetto di contenzioso di cui all'art.1, comma 754, della legge n.296/2006	-	40.000.000,00	-40.000.000,00
Assegnazione al Fondo di accantonamento dei contributi dello Stato a copertura degli oneri derivanti dal contributo alle aziende per i trattamenti aggiuntivi di malattia previsti dagli accordi nazionali di categoria per i lavoratori addetti ai pubblici servizi di trasporto - Art.3 del D.I.n.14666/2007.....	-	58.669.505,97	-58.669.505,97
Assegnazione al Fondo di accantonamento dei contributi dello Stato a copertura degli oneri derivanti dallo sgravio del contributo del Fondo di garanzia ex art.2, della legge n.297/1982 di cui all'art.1, comma 764, lett.a),punto 2), della legge n.296/2006.....	81.350.253,92	148.586.523,23	-67.236.269,31
Assegnazione al Fondo di accantonamento dei contributi dello Stato da utilizzare negli esercizi successivi a copertura degli oneri contributivi derivanti dagli sgravi contributivi relativi a prestazioni temporanee art.1,c.766,lett.a),della legge n.296/2006.....	266.476.981,36	-	266.476.981,36
Assegnazione al Fondo di accantonamento del contributo dello Stato da utilizzare negli esercizi successivi a copertura delle agevolazioni contributive derivanti dalla stabilizzazione dei rapporti di collaborazione coordinata e continuativa - art. 1, comma 1209, della legge n. 296/2006	260.000.000,00	-	260.000.000,00
TOTALE ALLEGATO 26.....	1.745.405.831,62	719.378.990,32	1.026.026.841,30

A P P E N D I C E
EVOLUZIONE LEGISLATIVA E NORMATIVA

PAGINA BIANCA

Di seguito si riportano le norme di più recente emanazione che hanno interessato la Gestione.

Legge 27 dicembre 2006 n. 296.

ART. 1

Commi 764- 766 - Misure di carattere compensativo connesse alla perdita delle quote di TFR destinate alla previdenza complementare.

La legge finanziaria ha anticipato, al 1° gennaio 2007, l'entrata in vigore delle disposizioni in materia di previdenza complementare tramite l'utilizzo del TFR prevista dal decreto legislativo n. 252/2005.

Il comma 764 estende le agevolazioni, previste a favore delle imprese i cui lavoratori dipendenti versino il TFR ai fondi pensione, anche all'ipotesi di trasferimento del TFR al nuovo Fondo di Tesoreria gestito dall'Inps (comma 755).

Le agevolazioni consistono:

- agevolazione fiscale: viene riconosciuta una deduzione dal reddito d'impresa per un importo pari al 4% (6% per le imprese con meno di 50 dipendenti) del TFR, che viene destinato alla previdenza integrativa o che viene versato nel fondo gestito dall'Inps (comma 755);
- agevolazione contributiva: la percentuale del TFR destinata alla previdenza complementare o al fondo di tesoreria, gestito dall'Inps, viene detratta, nella stessa misura, dalla percentuale del contributo dovuto al Fondo di garanzia per il pagamento del TFR (art.2, legge 29 maggio 2 della legge 29 maggio 1982, n. 297, e successive modificazioni)

Il comma 766, dal 1° gennaio 2008, modifica le percentuali riduzioni del costo di lavoro, della tabella A dell'art. 8 della legge n. 248/2005, per le imprese che conferiscono il TFR alla previdenza complementare o al Fondo per l'erogazione del TFR. L'esonero contributivo si applica, con priorità, sui contributi dovuti per gli assegni familiari, per la maternità e per la disoccupazione. Qualora la riduzione contributiva non trovi capienza, nei contributi effettivamente dovuti dal datore di lavoro, per il singolo lavoratore, alla gestione per le prestazioni temporanee, l'importo differenziale è trattenuto, a titolo di esonero contributivo, dal datore di lavoro sull'ammontare complessivo dei contributi dovuti all'INPS medesimo. (Allegato 9E)

Comma 1164. Ricostruzione posizione assicurativa dei cittadini rimpatriati dall'Albania.

Dal 2008, i cittadini rimpatriati dall'Albania possono ottenere la ricostruzione dei periodi lavorativi svolti nel predetto Paese dal 1° gennaio 1955 al 31 dicembre 1997. Le relative modalità attuative sono state disciplinate dal decreto interministeriale emanato il 31 luglio 2007. (Allegato 9A)

Comma 1086. Interventi nel settore agricolo.

Stabilisce la proroga al 31 dicembre 2005 del termine, originariamente stabilito al 31 marzo 2005, dalla legge n. 350/2003 per la rateizzazione per le imprese agricole colpite da eventi eccezionali verificatisi entro il 30 settembre 2003, che non hanno provveduto, entro il termine stabilito, al pagamento, in tutto o in parte, dei contributi o premi dovuti alle gestioni previdenziali ed assistenziali. In relazione alle minori entrate che derivano all'INPS, sono trasferiti allo stesso Istituto gli importi di 15,3 milioni di euro per l'anno 2007 e 10,3 milioni di euro per gli anni dal 2008 al 2011.

(Allegato 9E)

Commi 1202-1210. Misure per la stabilizzazione dei rapporti di lavoro di collaborazione coordinata e continuativa.

La norma è diretta a promuovere la trasformazione dei rapporti di collaborazione coordinata e continuativa, anche a progetto, in rapporti di lavoro subordinato, prevedendo la possibilità di stipula di accordi tra committenti datori di lavoro e associazioni sindacali, a seguito dei quali i lavoratori interessati alla trasformazione sottoscrivono atti di conciliazione individuale.

L'efficacia della conciliazione è condizionata all'adempimento dell'obbligo per il solo datore di lavoro del versamento, alla Gestione separata di cui all'articolo 2, comma 26, della legge 8 agosto 1995, n. 335, di un contributo straordinario.

Il "contributo straordinario" è pari alla metà della quota di contribuzione a carico dei committenti, dovuta per i periodi di vigenza dei contratti di collaborazione coordinata e continuativa, anche a progetto, per ciascun lavoratore interessato alla trasformazione del rapporto di lavoro. Al lavoratore, a seguito del procedimento di approvazione ministeriale degli accordi, è riconosciuta dall'INPS una posizione contributiva equivalente a quella prevista per i lavoratori dipendenti. Oneri a carico dello stato previsti in 300 milioni di euro per ciascuno degli anni 2007 e 2008. (ALLEGATO 9 E)

D. M. del 30 marzo 2007, attuativo dell' art. 10 della Legge n. 248 del 2 dicembre 2005. Trasferimento all'Istituto delle funzioni residue allo Stato in materia di invalidità civile.

L'attuazione del trasferimento all'Istituto delle funzioni residue allo Stato in materia di invalidità civile, finora svolte dal Ministero dell'economia e delle finanze, è stata subordinata dall'art.10 del decreto legge n. 203 del 30 settembre 2005, convertito nella legge 2 dicembre 2005, n. 248 alla emanazione di norme applicative. Tali disposizioni attuative risultano definite con il Decreto ministeriale emanato in data 30.3.2007 e pubblicato sulla GU n.121 del 26.5.2007. Detto decreto prevede il trasferimento delle nuove funzioni all'INPS con decorrenza 1° aprile 2007. Gli oneri, derivanti all'Istituto dal trasferimento delle suddette funzioni, sono coperti con un trasferimento a carico dello Stato. (Allegato 9F)

Legge 3 agosto 2007, n. 127.

Articolo 5, Interventi in materia pensionistica.

Commi da 1 a 4, somma aggiuntiva.

Il comma 1, dispone che ai soggetti con età pari o superiore a sessantaquattro anni e che siano titolari di uno o più trattamenti pensionistici a carico dell'assicurazione generale obbligatoria e delle forme sostitutive, esclusive ed esonerative della medesima, gestite da enti pubblici di previdenza obbligatoria, è corrisposta a decorrere dal 2007 una somma aggiuntiva determinata, come indicato nella tabella A allegata alla legge che si riporta di seguito, in funzione:

- dell'anzianità contributiva complessiva;
- gestione di appartenenza a carico della quale è liquidato il trattamento principale.

" Tabella A"

(allegato alla legge n. 127/2007)

Lavoratori dipendenti	Lavoratori autonomi	Somma aggiuntiva Anno 2007	Somma aggiuntiva dal 2008
Anni di contribuzione	Anni di contribuzione		
Fino a 15	Fino a 18	euro 262	Euro 336
Oltre 15 e fino a 25	Oltre 18 e fino a 28	euro 327	Euro 420
Oltre 25	Oltre 28	euro 392	Euro 504

Comma 6: perequazione automatica delle pensioni.

La perequazione automatica era fino ad oggi attribuita per intero sull'importo di pensione fino a 3 volte il trattamento minimo, mentre era ridotta al 90% sulla quota di importo tra 3 e 5 volte il trattamento minimo ed era ulteriormente ridotta al 75% sulle quote eccedenti 5 volte l'importo del trattamento minimo.

La legge 127 modifica queste modalità e prevede che per il triennio 2008-2010 la perequazione automatica sarà corrisposta nella misura pari al 100% sulle quote di pensione fino a 5 volte il trattamento minimo.(Allegato 9A)

Comma 8. A decorrere dall'anno 2008 è' istituito, nello stato di previsione del Ministero del lavoro e della previdenza sociale, un fondo per il finanziamento, nel limite complessivo di 267 milioni di euro per l'anno 2008, di 234 milioni di euro per l'anno 2009 e di 200 milioni di euro a decorrere dall'anno 2010, di interventi e misure agevolative in materia di riscatto ai fini pensionistici della durata legale del corso di laurea e per la totalizzazione dei periodi contributivi maturati in diversi regimi pensionistici, in particolare per i soggetti per i quali trovi applicazione, in via esclusiva, il regime pensionistico di calcolo contributivo, al fine di migliorare la misura dei trattamenti pensionistici.(Allegato 9A).

Decreto 19 novembre 2007, emanato dal Ministro dell'economia e delle finanze di concerto con il Ministro del lavoro e della previdenza sociale pubblicato sulla G.U. n. 278 del 29 novembre 2007.

Il suddetto decreto ha fissato nella misura dell'1,6 per cento l'aumento di perequazione automatica da attribuire alle pensioni in via previsionale per l'anno 2008.

Inoltre lo stesso decreto stabilisce nella misura del 2,0 per cento l'aumento di perequazione automatica per l'anno 2007, confermando la percentuale del 2% attribuita in via previsionale in applicazione di quanto disposto dal decreto dal ministro dell'economia e delle finanze del 20 novembre 2006. (Allegato 9A)

Legge n. 244 del 24 dicembre 2007. Finanziaria 2008.

Articolo 2 commi da 105 a 106. Vittime del dovere, della criminalità organizzata, del terrorismo.

I benefici per le vittime del terrorismo sono estese alle vittime della criminalità organizzata e del dovere, ai sindaci vittime di atti criminali nell'espletamento dei compiti istituzionale ai familiari superstiti. (Allegato 9A)

Articolo 1, comma 172. Sgravi contributivi

Per la salvaguardia della gente di mare l'esonero dal versamento dei contributi previdenziali ed assistenziali, previsto dall'art. 6 della legge n. 30/1998, è esteso, per il 2008 e nel limite dell'80%, alle imprese che esercitano la pesca costiera e la pesca nelle acque interne e lagunari. (Allegato 9E)

Art. 2 commi 452-456. Congedo parentale e di maternità in caso di adozione e di affidamento.

Modifica le norme in materia di congedi parentali nei casi di adozione o affidamento, di cui agli artt. 26, 31 e 36 del D.Lgs. 151/2001 equiparando i diritti dei genitori adottivi o affidatari a quanto attualmente previsto per i genitori biologici prevedendo la fruizione:

- del congedo di maternità, pari a 5 mesi, in tutti i casi di adozione;
- del congedo di maternità, pari a 3 mesi, in tutti i casi di affido;

Il congedo parentale sia nei casi di affidamento che in quello di adozione potrà essere fruito entro otto anni dall'ingresso del minore in famiglia, a prescindere dall'età dello stesso. (Allegato 9C)

Articolo 2 commi da 493 a 495. Adeguamento degli apporti dello Stato per interventi assistenziali.

Le disposizioni contenute dai citati commi nell'art.2, definiscono per l'anno 2008 i trasferimenti, dal bilancio dello Stato all'INPS, per gli interventi assistenziali.

Tali trasferimenti sono incrementati, rispetto l'anno 2007, in base alle variazioni dell'indice ISTAT dei prezzi al consumo delle famiglie di operai ed impiegati, aumentato di un punto percentuale come stabilito dall'art. 3, comma 2, della legge n. 335/1995. Conseguentemente sono stati adeguati gli importi fissati per l'anno 2007, in coerenza con i contenuti del DPEF 2008- 2011, nella misura del +1,7% per il 2008.

L'aumento complessivo per l'INPS è determinato in 517,86 milioni di euro, di cui:

- a) 414,97 milioni di euro per il finanziamento di quota parte di ciascuna mensilità di pensione erogata dal Fondo pensioni lavoratori dipendenti, dalle gestioni dei lavoratori autonomi, dalla gestione speciale dei minatori;
- b) 102,89 milioni di euro in favore del Fondo pensioni lavoratori dipendenti, ad integrazione dei trasferimenti di cui alla lettera a), della gestione artigiani e della gestione esercenti attività commerciali.

Pertanto, gli importi complessivamente dovuti dallo Stato per il 2008 sono determinati in:

- 17.007,42 milioni di euro per le gestioni di cui alla lettera a). (al lordo di 910,22 milioni di euro destinati ai CDCM ante 1989);
- 4.114,39 milioni di euro per le gestioni di cui alla lettera b) per le pensioni di invalidità ante L.222/1984.

L'importo di euro 17.007,42, al netto delle somme attribuite per :

- € 910,22 ai CDCM ante 1° gennaio 1989;
- € 2,56 alla gestione minatori;
- € 452,01 gli artigiani;
- € 437,16 agli esercenti le attività commerciali;

è pari a 15.205,47.

Il suddetto residuo importo di euro 15.205,47 è stato ripartito, in via definitiva con la conferenza dei servizi del 10/02/2009, ed attribuito alle seguenti Gestioni:

Fondo pensioni lavoratori dipendenti	13.504,68 milioni di euro
CD/CM	1.700,79 milioni di euro
(Allegato 9A)	

Articolo 2, comma 500. Trasferimenti all'Inps per invalidi civili

Il presente comma prevede la regolazione contabile tra le gestioni dell'INPS, per la copertura dei maggiori oneri a carico della Gestione per l'erogazione delle pensioni e degli assegni e delle indennità agli invalidi civili, ciechi e sordomuti valutati in 667,60 milioni di euro per l'anno 2006. Per la copertura di tali oneri sono state utilizzate:

- 559,77 mln di euro per somme trasferite alla GIAS in eccedenza rispetto agli oneri per provvidenze e prestazioni a consuntivo 2006;
- 107,83 mln di euro risorse trasferite all'INPS ed accantonate nella GIAS al 31/12/2006.

Articolo 2, commi da 521 a 524. Ammortizzatori sociali.

Il comma 521, proroga per il 2008 nel limite di 460 milioni di euro (di cui 20 milioni per il settore agricolo) degli ammortizzatori sociali. Un decreto del ministro del Lavoro, di concerto con quello dell'Economia, potrà disporre, in deroga alla normativa, trattamenti straordinari di integrazione salariale, di mobilità e di disoccupazione speciale, nel caso di programmi finalizzati alla gestione di crisi occupazionali definiti da accordi in sede governativa intervenuti entro il 15 giugno 2008.

Il comma 522, stabilisce che la misura dei trattamenti concessi ai sensi dell'art. 1, comma 1190 della legge n.296 è ridotta del 10% in caso di prima proroga, del 30% in caso di seconda proroga e del 40% in caso di proroghe successive

Il comma 523, concede anche per il 2008, nel limite di 45 milioni di euro, il trattamento di integrazione salariale e il trattamento di mobilità ai lavoratori del commercio, alle agenzie di viaggio e turismo e alle imprese di vigilanza con più di 50 addetti.

Il comma 524, rifinanziata con 30 milioni di euro per il 2008 l'intervento di proroga di 24 mesi del trattamento straordinario di integrazione salariale per crisi aziendale (cessazione dell'attività dell'azienda, di un settore di attività, di uno o più stabilimenti o di parte di essi) di cui all'art. 1, comma 1 della legge n. 291/2004. (Allegato n. 9B)

Articolo 2, comma 531. Contratti di solidarietà.

Proroga al 31 dicembre 2008, per le imprese non comprese nell'ambito di applicazione della disciplina dei contratti di solidarietà di cui alla legge n. 236/1993, il termine fissato dall'art. 1, comma 2 della legge n. 52/1999 per la stipula di questi contratti. (Allegato 9F)

Legge 24 dicembre 2007, n. 247.

Art. 1. - Norme di attuazione del Protocollo del 23 luglio 2007 su previdenza, lavoro e competitività per favorire l'equità e la crescita sostenibili, nonché ulteriori norme in materia di lavoro e previdenza sociale.

Comma 62-64 - Finanziamento della formazione in agricoltura con parte dell'aliquota contributiva dovuta dai datori di lavoro agricolo.

Con tale norma viene stabilito che a decorrere dal 1° gennaio 2008 l'aliquota

contributiva per l'assicurazione obbligatoria contro la disoccupazione involontaria è ridotta di 0,3 punti percentuali. L'importo è destinato al finanziamento delle iniziative di formazione continua diretta ai lavoratori dipendenti del settore agricolo. (Allegato 9E)

Comma 77. Il presente comma, ha previsto la possibilità di riscattare il periodo di studi per conseguire la laurea con l'obiettivo di rendere più conveniente il recupero degli anni di studio, riducendone l'onere. In tal modo, gli anni di corso legale di laurea sono equiparati a periodi lavorativi ai fini pensionistici. Per i giovani che sono nel sistema contributivo si è stabilita :

- la possibilità di dilazionare il pagamento, senza interessi, fino a 10 anni, con l'accREDITAMENTO dei contributi alla data della domanda;
- la totale computabilità dei periodi riscattati ai fini del raggiungimento dei requisiti per acquisire il diritto a pensione;
- la possibilità di chiedere il riscatto del corso legale di studi universitari ancor prima di iniziare l'attività lavorativa, pagando un importo fisso;
- la deducibilità dal reddito dell'interessato o la detraibilità dal reddito dei soggetti di cui l'interessato risulti fiscalmente a carico (es. genitori), nella misura del 19% dell'importo stesso.

Per coloro che sono nel sistema retributivo o misto sono state uniformate le diverse modalità di rateizzazione del contributo di riscatto del corso di studi universitari, attualmente in vigore nei diversi regimi pensionistici, consentendone il pagamento - oltre che in unica soluzione - in 120 rate mensili (dalle 48 o 60 attuali), senza l'applicazione di interessi di rateizzazione. (Allegato 9)

Comma 84. Disoccupazione per i lavoratori sospesi per crisi di mercato. (Decreto del Ministero del Lavoro e della previdenza sociale entro il 31 marzo 2008)

La norma prevede, per l'anno 2008, che le indennità ordinarie di disoccupazione di cui all'art. 13, commi 7 e 8 della legge 80/2005, riguardanti i lavoratori sospesi in conseguenza di situazioni dovute ad eventi transitori ovvero determinate da situazioni temporanee di mercato, sono riconosciute, nel limite di 20 milioni di euro, anche in deroga al limite temporale di 65 giorni previsto dall'art. 13, comma 10 della citata legge n. 80/2005, previa intesa stipulata in sede istituzionale territoriale tra le parti sociali. (Allegato 9B)

Art. 46 della legge 81/2008 -Disposizioni in favore di inabili.

L'art. 46 della legge n. 81/2008 modifica l'art. 8 della legge n. 222/1984 e inserisce nuove modalità di concessione della pensione di reversibilità in favore dei disabili che svolgono attività lavorativa, al momento della scomparsa del genitore. In base al presente ha stabilito che l'attività lavorativa svolta con finalità terapeutica dai figli riconosciuti inabili, con orario non superiore alle 25 ore settimanali, presso le cooperative sociali, o presso datori di lavoro che assumono persone disabili con convenzioni di integrazione lavorativa non preclude l'erogazione della pensione di reversibilità. (Allegato 9A).

Legge 22 dicembre 2008 n. 203

Commi 25 e 26. Riordino dei trasferimenti dal bilancio dello Stato all'Inps.

Il comma 25, in conseguenza a degli incrementi delle aliquote contributive di finanziamento relative alle gestioni previdenziali dei lavoratori dipendenti, autonomi e della gestione separata di cui all'art. 26 della legge n. 335/1995, disposti dalla legge 296/2007 (legge finanziaria 2007) e nella legge 247/2007 (norme di attuazione del Protocollo sul Welfare del 23 luglio 2007), prevede un riordino dei trasferimenti dovuti dallo Stato all'INPS, disponendo che, a decorrere dall'anno 2008, non sono a carico della Gestione per gli interventi assistenziali e di sostegno presso l'INPS (Gias) gli oneri relativi alle seguenti disposizioni:

- a) art. 1, comma 11 della legge n. 296/2006 (incremento degli assegni al nucleo familiare- Allegato 9C);
- b) art. 1, comma 1167 della legge n. 296/2006 (incremento indennità di disoccupazione ordinaria non agricola a requisiti normali- Allegato 9B);
- c) art. 1, commi 1 e 2 della legge n. 247/2007 (revisione dei requisiti di accesso al pensionamento anticipato);
- d) art. 1, commi 25 e 26 della legge n. 247/2007 (incremento dell'indennità di disoccupazione, non agricola, a requisiti interi e a requisiti ridotti);
- e) art. 1 comma 27 della legge n. 247/2007 (miglioramento dell'indicizzazione del meccanismo dei cosiddetti "tetti"-);
- f) art. 1 comma 71 della legge n. 247/2007 (soppressione del contributo aggiuntivo sulle ore di straordinario alla gestione prestazioni temporanee);

- g) art. 1 comma 200 della legge n. 244/2007 (incremento degli assegni al nucleo familiare);
- h) art. 19 della legge n. 133/2008 (abolizione del divieto di cumulo tra pensione anticipata e redditi di lavoro).

Il comma 26, provvede ad una regolazione contabile tra le gestioni dell'INPS, ai fini dell'incremento del livello di finanziamento della Gestione per l'erogazione delle pensioni, assegni e indennità agli invalidi civili, ciechi e sordomuti, per un importo complessivo di 1.576 milioni di euro per l'anno 2007, 2.146 milioni per l'anno 2008 e 1.800 milioni a decorrere dall'anno 2009, utilizzando:

- a) una quota dei minori trasferimenti alla GIAS previsti dal comma 25 (in particolare riferiti all'art. 1, comma 11 della legge n. 296/2006 e all'art. 1, comma 1167 della legge n. 296/2006);
- b) per un importo di 319 milioni di euro , somme che risultano sulla base del bilancio consuntivo dell'anno 2007, trasferite alla predetta gestione dell'INPS in eccedenza;
- c) per un importo di 155 milioni di euro, le risorse accantonate al 31/12/2007, dall'INPS in specifici Fondi destinati alla copertura di eventuali oneri futuri:
- per le prestazioni economiche della tubercolosi. Art. 3, comma 14 della legge n. 448/1998;
 - per le prestazioni a sostegno alla maternità e paternità. (legge n. 53/2000);
 - per prestazioni per l'assistenza ai portatori di Handicap (art. 80, comma 2 della legge n. 388/2009);
 - per i pensionamenti anticipati. Art. 8 della legge n. 451/1994.

(ALLEGATO 18A)

Istituto Nazionale della Previdenza Sociale

**Gestione per l'erogazione delle pensioni, assegni ed
indennità agli invalidi civili
art. 130 del d.l. 31/3/1998, n. 112**

Rendiconto dell'anno 2008

PAGINA BIANCA

Relazione del Direttore generale

L'art. 130 del decreto legislativo 31 marzo 1998, n.112, ha disposto a decorrere dal 3 settembre 1998, il trasferimento ad un apposito fondo di gestione presso l'INPS della funzione di erogazione di pensioni, assegni e indennità agli invalidi civili, ciechi e sordomuti.

Alla copertura degli oneri derivanti da tali prestazioni provvede lo Stato, con appositi apporti che vengono fatti transitare nella Gestione degli interventi assistenziali e di sostegno alle gestioni previdenziali.

Prima di procedere alla illustrazione delle più significative poste di bilancio della Gestione per l'erogazione delle pensioni ed indennità agli invalidi civili si riporta, nella tabella che segue, in forma aggregata, l'analisi delle entrate e delle uscite dell'anno raffrontate con i corrispondenti dati riferiti al consuntivo 2007.

(in milioni)

Codice Conto	CONTO ECONOMICO	ANNO 2008 consuntivo	ANNO 2007 consuntivo	VARIAZIONI
A	VALORE DELLA PRODUZIONE			
CEA.05	ALTRI RICAVI E PROVENTI			
	ENTRATE ACCERTATE NELL'ESERCIZIO	15.429	14.634	795
	TOTALE VALORE DELLA PRODUZIONE (A)	15.429	14.634	795
B	COSTO DELLA PRODUZIONE			
CEB.06.a	PRESTAZIONI ISTITUZIONALI			
	SPESE IMPEGNATE DELL'ESERCIZIO	-15.043	-14.223	-820
CEB.10.d	SVALUTAZIONE DEI CREDITI COMPRESI NELL'ATTIVO CIRCOLANTE	-34	-48	14
CEB.14	ONERI DIVERSI DI GESTIONE			
	SPESE DI PERTINENZA DELL'ESERCIZIO	-324	-300	-24
	TOTALE COSTI DELLA PRODUZIONE (B)	-15.400	-14.571	-829
	DIFFERENZA TRA VALORE E COSTI DELLA PRODUZIONE	29	63	-34
C	PROVENTI E ONERI FINANZIARI			
CEC.17	INTERESSI PASSIVI ED ALTRI ONERI FINANZIARI	-42	-62	20
CEE.20	PROVENTI STRAORDINARI	1	-6	7
CEE.23	PRELIEVI DA FONDI E ACCANTONAMENTI VARI	18	10	8
	TOTALE PROVENTI E ONERI STRAORDINARI	19	4	15
	RISULTATO PRIMA DELLE IMPOSTE	5	5	1
	IMPOSTE DELL'ESERCIZIO	-5	-5	-1
	RISULTATO D'ESERCIZIO	0	0	-0

Conto economico

Valore della produzione: 15.429 mln.

Trasferimento da parte dello Stato - Quantificato in 15.429 mln., riguarda il trasferimento da parte della Gestione degli interventi assistenziali e di sostegno alle gestioni previdenziali del contributo dello Stato necessario alla integrale copertura degli oneri relativi all'erogazione delle prestazioni a favore degli aventi diritto.

Costo della produzione: 15.400 mln.

Spese per prestazioni istituzionali - Iscritte complessivamente in 15.253 mln., si riferiscono all'erogazione di:

- ◆ Rate di pensione per importo pari a 3.761 mln. spettanti:
 - agli invalidi civili (3.340 mln.)
 - ai ciechi (367 mln.)
 - ai sordomuti (54 mln.);

- ◆ Indennità di accompagnamento per importo pari a 11.492 mln. spettanti:
 - agli invalidi civili (10.657 mln.)
 - ai ciechi (720 mln.)
 - ai sordomuti (115 mln.).

Nella tabella che segue si fornisce l'andamento della spesa per prestazioni (pensioni + indennità) a carico della gestione dal 2001 al 2008.

<i>anni</i>	<i>Spesa per invalidi civili, al netto maggiorazione ex art.38 L.448/2001</i>	<i>% di incremento rispetto all'anno precedente</i>
2001	9.215.520.456	
2002	10.911.516.151	18,40%
2003	11.830.407.276	8,42%
2004	12.305.422.594	4,02%
2005	12.927.329.431	5,05%
2006	13.527.158.478	4,64%
2007	14.429.944.649	6,67%
2008	15.252.518.074	5,70%

Nella tabella che segue sono indicati i trattamenti di pensione e di indennità di accompagnamento in essere al 31 dicembre 2008 derivanti da una rilevazione condotta sull'archivio delle pensioni all'atto del rinnovo degli ordinativi di pagamento:

numero, importo annuo e medio delle pensioni e dei relativi assegni di accompagnamento in corso di pagamento accertati alla fine dell'anno 2008

PENSIONI ESISTENTI ALLA FINE DELL'ANNO				
ANNO	CATEGORIA	NUMERO	IMPORTO ANNUO COMPLESSIVO	IMPORTO ANNUO MEDIO
2008	INVALIDI CIVILI	2.338.338	11.449.394.390,42	4.896,38
	CIECHI CIVILI	132.220	970.525.559,33	7.340,23
	SORDOMUTI	41.948	163.508.349,73	3.897,88

Poste correttive e compensative delle spese correnti - Determinate in 209 mln., riguardano recuperi e reintroiti di prestazioni indebite erogate:

- agli invalidi civili (197 mln.)
- ai ciechi civili (11 mln.)
- ai sordomuti (1 mln.).

Assegnazione al fondo svalutazione crediti per prestazioni da recuperare - Iscritto per 34 mln., rappresenta la quota di assegnazione dell'anno per l'adeguamento del Fondo svalutazione alla presunta inesigibilità (45%) dei crediti per prestazioni da recuperare esistenti al 31/12/2008.

Spese non classificabili in altre voci - Ammontano a 341 mgl. e rappresentano gli importi corrisposti per rivalutazione monetaria su prestazioni arretrate erogate prevalentemente agli invalidi civili.

Spese di amministrazione - Sono state determinate in 323 mln. e rappresentano la quota parte delle spese di amministrazione dell'Istituto di pertinenza della Gestione per lo svolgimento dei relativi compiti, attribuita in base ai criteri previsti dal vigente "Regolamento di contabilità". Nella pagina seguente si riporta la composizione per grandi aggregati delle spese di cui trattasi.

Oneri per il trasferimento allo stato delle economie derivanti dalla riduzione delle spese di amministrazione - Ammontano a 36 mgl., rappresentano gli oneri per trasferimento al bilancio dello Stato delle economie derivanti dalla riduzione degli stanziamenti relativi alle spese di amministrazione della gestione stessa.

Spese di amministrazione
(in milioni)

Aggregati	Consuntivo 2008	Consuntivo 2007
Spese per il personale	106	96
Spese per servizi affidati ad altri enti:		
- Amministrazione Postale	24	24
- Banche e Uffici C/c postali	10	8
- Altri Enti	12	11
Spese postali, telegrafiche e telefoniche	6	6
Illuminaz., forza motrice, riscald., condizionamento, conduzione, pulizia, vigilanza fitto locali, manutenzione e adattamento stabili strumentali	19	18
Spese legali	152	150
Spese per servizi informatici e amm.to apparecchiature informatiche	3	2
Altre spese	34	33
Totale	366	348
meno Recuperi	41	34
meno Residui insussist. Passivi	2	15
Totale	323	299

Oneri finanziari - Ammontano a 42 mln. e rappresentano gli interessi passivi su prestazioni arretrate spettanti:

- agli invalidi civili (40 mln.)
- ai ciechi civili (2 mln.)
- ai sordomuti (302 mgl.).

Variazioni patrimoniali straordinarie - Pari a 19 mln. si riferiscono alla eliminazione di residui passivi per prestazioni (2 mln.) e per indennità e assegni (17 mln.).

Variazioni patrimoniali straordinarie - Pari a 18 mln., si riferiscono all'eliminazione dei residui attivi per irrecuperabilità o insussistenza dei crediti per prestazioni da recuperare.

Prelievo da fondi e accantonamenti vari - Determinato in 18 mln., si riferisce al prelievo dal Fondo Svalutazione crediti per prestazioni da recuperare per la copertura delle variazioni patrimoniali straordinarie verificatasi nei residui attivi a seguito della accertata insussistenza e di irrecuperabilità dei relativi crediti.

Imposte dell'esercizio: 5 mln.

Oneri tributari - Sono stati determinati in 5 mln. e rappresentano la quota parte dell'Irap, dovuta dall'Istituto per il personale dipendente ai sensi dell'art.10 del Decreto Legislativo 446/1997, attribuita alla gestione.

Stato patrimoniale

Con riferimento alle voci più significative dello Stato patrimoniale si osserva quanto segue.

Attivo: 597 mln.

Crediti per poste correttive e compensative di spese correnti - Ammontano a 475 mln., e si riferiscono alle somme rimaste da recuperare a seguito dell'accertamento dell'indebita percezione delle prestazioni.

Fondo svalutazione crediti per prestazioni da recuperare - Ammonta a 214 mln. e rappresenta la presunta inesigibilità dei relativi crediti della Gestione.

Credito verso la gestione per gli interventi assistenziali e di sostegno alle gestioni previdenziali - Ammonta a 335 mln., e riguarda la quota parte in termini di cassa del contributo dello Stato da trasferire alla presente Gestione per la materiale erogazione delle pensioni, assegni ed indennità agli invalidi civili di cui al citato art. 130 del Decreto L.vo 31/3/1998 n. 112.

Detto importo rappresenta la somma algebrica delle attività e passività non liquide della gestione al 31/12/2008.

Passivo: 597 mln.

Debiti per le spese per prestazioni istituzionali – Ammontano complessivamente a 596 mln., e rappresentano il debito per prestazioni istituzionali per:

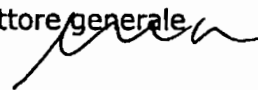
- ◆ Rate di pensione per importo pari a 197 mln. :
 - verso gli invalidi civili (167 mln.)
 - verso i ciechi civili (28 mln.)
 - verso i sordomuti (2 mln.).
- ◆ Indennità di accompagnamento e assegni pari a 399 mln. :
 - verso gli invalidi civili (345 mln.)
 - verso i ciechi civili (50 mln.)
 - verso i sordomuti (4 mln.).

Debiti per trasferimenti passivi allo stato e ad altri soggetti pubblici – Ammontano a 238 mgl., e rappresentano il debito verso lo Stato per il trasferimento delle economie derivanti dalla riduzione dell'indennità di accompagnamento e dell'indennità speciale per i ciechi civili che usufruiscono del servizio di accompagnamento da parte degli obiettori di coscienza e dei volontari del servizio civile nazionale.

Il Direttore centrale bilanci
e servizi fiscali



Il Direttore generale



ROMA, 01.06.2009

Bilancio consuntivo

PAGINA BIANCA

GESTIONE PER L'EROGAZIONE DELLE PENSIONI ASSEGNI ED INDENNITA' AGLI INVALIDI CIVILI
 ART. 130 DEL DECRETO LEGISLATIVO 31 MARZO 1998, N. 112
 SITUAZIONE PATRIMONIALE DELL'ANNO 2008

ATTIVO				
	Denominazione Conto	Consistenza al 31/12/2008	Consistenza al 31/12/2007	Variazioni
C	ATTIVO CIRCOLANTE			
II	Residui attivi			
2	Crediti verso iscritti, soci e terzi			
	Crediti per poste correttive e compensative di spese correnti	474.969.425,08	440.428.525,90	34.540.899,18
	Fondo svalutazione crediti per prestazioni da recuperare	-213.736.241,29	-198.192.837,00	-15.543.404,29
5	Crediti verso altri			
	Credito v/ gias	335.518.464,85	334.714.667,54	803.797,31
	TOTALE	596.751.648,64	576.950.356,44	19.801.292,20
	TOTALE ATTIVO CIRCOLANTE	596.751.648,64	576.950.356,44	19.801.292,20
	TOTALE ATTIVO	596.751.648,64	576.950.356,44	19.801.292,20

GESTIONE PER L'EROGAZIONE DELLE PENSIONI ASSEGNI ED INDENNITA' AGLI INVALIDI CIVILI
 ART. 130 DEL DECRETO LEGISLATIVO 31 MARZO 1998, N. 112
 SITUAZIONE PATRIMONIALE DELL'ANNO 2008

PASSIVO				
	Denominazione Conto	Consistenza al 31/12/2008	Consistenza al 31/12/2007	Variazioni
E	DEBITI			
11	Debiti verso iscritti, soci e terzi per prestazioni dovute			
	Debiti per le spese per prestazioni istituzionali:			
	- Rate di pensione	197.100.222,24	190.927.271,32	6.172.950,92
	- Indennità di accompagnamento e assegni	399.413.718,40	385.286.726,12	14.126.992,28
	Debiti verso lo Stato ed altri soggetti pubblici			
	Debiti per trasferimenti passivi allo Stato e ad altri soggetti pubblici	237.708,00	736.359,00	-498.651,00
	TOTALE	596.751.648,64	576.950.356,44	19.801.292,20
	TOTALE DEBITI	596.751.648,64	576.950.356,44	19.801.292,20
	TOTALE PASSIVO	596.751.648,64	576.950.356,44	19.801.292,20

I SINDACI

MARIA TERESA FERRARO
 LUDOVICO ANSELMI - FEDERICO CANCELLARO
 DANIELA CARLA' - CARLO CONTE
 MARIANO MARTONE - EMANUELE SFERRA

IL PRESIDENTE
ANTONIO MASTRAPASQUA

XVI LEGISLATURA — DISEGNI DI LEGGE E RELAZIONI — DOCUMENTI

GESTIONE PER L'EROGAZIONE DELLE PENSIONI ASSEGNI ED INDENNITA' AGLI INVALIDI CIVILI
ART. 130 DEL DECRETO LEGISLATIVO 31 MARZO 1998, N. 112

BILANCIO CONSUNTIVO 2008

Codice Conto	Denominazione Conto	ANNO 2008 consuntivo	ANNO 2007 consuntivo	VARIAZIONI
A	VALORE DELLA PRODUZIONE			
CEA.05	ALTRI RICAVI E PROVENTI			
	ENTRATE ACCERTATE NELL'ESERCIZIO			
	Trasferimenti da parte dello Stato	15.429.092.567,95	14.633.920.951,42	795.171.616,53
	Totale altri ricavi e proventi	15.429.092.567,95	14.633.920.951,42	795.171.616,53
	TOTALE VALORE DELLA PRODUZIONE (A)	15.429.092.567,95	14.633.920.951,42	795.171.616,53
B	COSTO DELLA PRODUZIONE			
CEB.06.a	PRESTAZIONI ISTITUZIONALI			
	SPESE IMPEGNATE DELL'ESERCIZIO			
	Spese per prestazioni - <i>Rate di pensione</i>	-3.760.934.326,69	-3.504.991.734,44	-255.942.592,25
	Spese per prestazioni - <i>Indennità e assegni</i>	-11.491.583.747,40	-10.924.952.914,92	-566.630.832,48
	Poste correttive e compensative di spese correnti	209.517.241,12	206.507.777,81	3.009.463,31
	Totale delle prestazioni istituzionali	-15.043.000.832,97	-14.223.436.871,55	-819.563.961,42
CEB.10.d	SVALUTAZIONE DEI CREDITI COMPRESI NELL'ATTIVO CIRCOLANTE			
	Svalutazione crediti per prestazioni da recuperare	-33.885.746,47	-47.799.504,98	13.913.758,51
	Totale svalutazione crediti compresi nell'attivo circolante	-33.885.746,47	-47.799.504,98	13.913.758,51
CEB.14	ONERI DIVERSI DI GESTIONE			
	SPESE DI PERTINENZA DELL'ESERCIZIO			
	Trasferimenti passivi	-237.708,00	-736.359,00	498.651,00
	Spese non classificabili in altre voci	-340.789,35	-348.423,66	7.634,31
	Spese di Amministrazione	-322.912.055,89	-298.568.817,25	-24.343.238,64
	Oneri per il trasf. allo Stato delle econ. deriv. dalla riduz. delle Spese di amm.	-39.016,07	-47.236,02	8.219,95
	Totale oneri diversi di gestione	-323.529.569,31	-299.700.835,93	-23.828.733,38
	TOTALE COSTI DELLA PRODUZIONE (B)	-15.400.416.148,75	-14.570.937.212,46	-829.478.936,29
	DIFFERENZA TRA VALORE E COSTI DELLA PRODUZIONE (A) + (-B)	28.676.419,20	62.983.738,96	-34.307.319,76
C	PROVENTI E ONERI FINANZIARI			
CEC.17	INTERESSI PASSIVI ED ALTRI ONERI FINANZIARI			
	Oneri finanziari	-42.491.125,11	-62.320.162,38	19.829.037,27
	Totale interessi passivi ed altri oneri finanziari	-42.491.125,11	-62.320.162,38	19.829.037,27
CEE.20	PROVENTI STRAORDINARI			
CEE.22	Eliminazione Residui passivi per prestazioni	2.115.822,75	388.356,05	1.727.466,70
	Eliminazione Residui passivi per indennità e assegni	17.035.817,28	3.713.372,18	13.322.445,10
CEE.23	Eliminazione residui attivi per prestazioni da recuperare	-18.342.342,18	-10.048.846,98	-8.293.495,20
CEE.23	Prelievo dal F.do svalutaz. crediti per prestaz. da recuperare	18.342.342,18	10.048.846,98	8.293.495,20
	TOTALE PROVENTI E ONERI STRAORDINARI	19.151.640,03	4.101.728,23	15.049.911,80
	RISULTATO PRIMA DELLE IMPOSTE	5.336.934,12	4.765.304,81	571.629,31
	IMPOSTE DELL'ESERCIZIO			
	Imposta regionale sulle attività produttive	-5.336.934,12	-4.765.304,81	-571.629,31
	Totale imposte dell'esercizio	-5.336.934,12	-4.765.304,81	-571.629,31
	RISULTATO D'ESERCIZIO	0	0	0

PAGINA BIANCA

Allegati

PAGINA BIANCA

SPESE PER PRESTAZIONI ISTITUZIONALI
Rate di Pensione

Allegato 1

Categoria: INVALIDI CIVILI	ANNO 2008 consuntivo	ANNO 2007 consuntivo	VARIAZIONI
Descrizione			
- Rate di pensione	3.407.285.046,22	3.165.871.988,11	241.413.058,11
- Meno importi a carico della Gestione degli interventi assistenziali e di sostegno alle gestioni previdenziali: maggiorazioni in favore di soggetti disagiati art. 38 n.448/2001.....	66.694.835,26	56.211.697,61	10.483.137,65
RATE DI PENSIONE A CARICO DELLA GESTIONE	3.340.590.210,96	3.109.660.290,50	230.929.920,46

SPESE PER PRESTAZIONI ISTITUZIONALI
Rate di Pensione

Allegato 2

Categoria: CIECHI CIVILI	ANNO 2008 consuntivo	ANNO 2007 consuntivo	VARIAZIONI
Descrizione			
- Rate di pensione	373.689.761,90	353.470.753,17	20.219.008,73
- Meno importi a carico della Gestione degli interventi assistenziali e di sostegno alle gestioni previdenziali: maggiorazioni in favore di soggetti disagiati art. 38 n.448/2001.....	6.962.329,93	6.207.038,32	755.291,61
RATE DI PENSIONE A CARICO DELLA GESTIONE	366.727.431,97	347.263.714,85	19.463.717,12

SPESE PER PRESTAZIONI ISTITUZIONALI
Rate di Pensione

Allegato 3

Categoria: SORDOMUTI	ANNO 2008 consuntivo	ANNO 2007 consuntivo	VARIAZIONI
Descrizione - Rate di pensione.....	54.474.039,76	48.886.536,48	5.587.503,28
- Meno importi a carico della Gestione degli interventi assistenziali e di sostegno alle gestioni previdenziali: maggiorazioni in favore di soggetti disagiati art. 38 n.448/2001.....	857.356,00	818.807,39	38.548,61
RATE DI PENSIONE A CARICO DELLA GESTIONE	53.616.683,76	48.067.729,09	5.548.954,67

PAGINA BIANCA

Appendice

Evoluzione legislativa e normativa

PAGINA BIANCA

Decreto Legislativo 31 marzo 1998, n. 112

Dispone all'articolo 130 il trasferimento ad un apposito fondo di gestione istituito presso l'INPS della funzione di erogazione di pensioni, assegni e indennità spettanti agli invalidi civili.

A norma del comma 1 dell'articolo 130 il trasferimento di funzioni opera a decorrere dal 120° giorno dalla data di entrata in vigore del decreto e quindi dal 3 settembre 1998.

E' inoltre previsto che, fermo restando il principio della separazione tra la fase dell'accertamento sanitario e quella della concessione dei benefici economici di cui all'articolo 11 della legge 24 dicembre 1993 n.537, nei procedimenti giurisdizionali ed esecutivi, relativi alla concessione delle prestazioni e dei servizi, attivati a decorrere dal 3 settembre 1998, la legittimazione passiva spetta alle Regioni ove il procedimento abbia ad oggetto le provvidenze concesse dalle Regioni stesse e all'INPS negli altri casi, anche relativamente a provvedimenti concessori antecedenti al 3 settembre 1998.

L'articolo 130 stabilisce che avverso i provvedimenti di concessione o diniego è ammesso ricorso amministrativo, secondo la normativa vigente in materia di pensione sociale, ferma restando la tutela giurisdizionale davanti al giudice ordinario.

Il pagamento degli assegni, pensioni e indennità di accompagnamento in favore degli invalidi civili viene effettuato con le procedure in atto per la generalità delle pensioni, ha periodicità mensile ed è unificato per i titolari di altre prestazioni erogate dell'INPS.

Legge 23 dicembre 1998, n. 448

(Misure di Finanza Pubblica per la Stabilizzazione e lo Sviluppo).

La Gestione è stata interessata nel 1999 dall'art. 67, comma 3, della legge n. 448/98, che ha inoltre disposto un incremento delle pensioni sociali ai ciechi civili con età pari o superiore a 65 anni, titolari dei

relativi trattamenti pensionistici, secondo le modalità di cui ai commi 1 e 2 dello stesso articolo.

Legge 23 dicembre 2000 n.388 (finanziaria 2001)

Nel corso dell'anno 2001 hanno trovato applicazione le seguenti disposizioni della legge 23 dicembre 2000, n. 388 (Legge finanziaria 2001):

- L'art. 70 che ha stabilito a decorrere dal 1° gennaio 2001, gli aumenti di seguito riportati:

Comma 5:

Per i ciechi civili con età pari o superiore a sessantacinque anni titolari dei relativi trattamenti pensionistici, è concessa una maggiorazione di lire 25.000 mensili per coloro che hanno un'età inferiore ai 75 anni e di lire 40.000 mensili per coloro che hanno un'età pari o superiore a 75 anni.

Comma 6:

Concessione di una maggiorazione di lire 20.000 mensili per tredici mensilità della pensione ovvero dell'assegno di invalidità a favore di invalidi civili, ciechi civili e sordomuti con età inferiore a sessantacinque anni;

La stessa maggiorazione e' stata concessa anche agli invalidi civili minori di anni diciotto titolari di indennità mensile di frequenza.

- l'art 80 comma 8 che ha stabilito che è riservata alle Regioni la facoltà di prevedere che la potestà concessiva dei trattamenti di invalidità civile possa essere esercitata dall'INPS, fino ad ora titolare della sola potestà erogatoria, in seguito alla stipula di specifici accordi tra le Regioni medesime e il predetto Istituto.

Legge 28 dicembre 2001, n. 448 (legge finanziaria 2002)

Nel corso del 2002 ha avuto applicazione l'art. 38 della legge in oggetto relativo all'incremento delle maggiorazioni delle pensioni a favore di soggetti disagiati fino a 516 euro. Infatti, il comma 4 dell'articolo in parola estende i benefici incrementativi di cui al comma 1, ai soggetti

di età pari o superiore a sessanta anni che risultino invalidi civili totali o sordomuti o ciechi civili assoluti titolari di pensione, secondo le modalità di cui al comma 5 dello medesimo articolo.

Legge 27 dicembre 2002, n.289 (legge finanziaria 2003)

Nel corso del 2003 la gestione è stata interessata dall'applicazione dell'art. 40 relativo all'utilizzo degli obiettori di coscienza e dei volontari del servizio civile nazionale come accompagnatori dei ciechi civili che si riporta di seguito.

"Gli obiettori di coscienza di cui alla legge 8 luglio 1998, n. 230, e i volontari del servizio civile nazionale di cui alla legge 6 marzo 2001, n. 64, possono essere impiegati per lo svolgimento del servizio di accompagnamento ai ciechi civili, di cui alla legge 27 maggio 1970, n. 382, che ne facciano richiesta.

Possono presentare la richiesta di cui al comma 1 i ciechi civili che svolgono un'attività lavorativa o sociale o abbiano la necessità dell'accompagnamento per motivi sanitari.

La sussistenza delle condizioni previste dal comma 2 è certificata dal datore di lavoro per i lavoratori dipendenti, dagli ordini e dagli albi professionali per i lavoratori autonomi, dagli enti o dalle associazioni per coloro che svolgono attività sociale, dal medico di famiglia quando l'accompagnamento è necessario per motivi sanitari e per periodi determinati.

L'indennità di accompagnamento ai ciechi assoluti prevista dagli articoli 4 e 7 della citata legge n. 382 del 1970 e l'indennità speciale dei ciechi civili ventosimisti istituita dall'articolo 3 della legge 21 novembre 1988, n. 508, sono ridotte di 93 euro mensili nel periodo nel quale i beneficiari delle suddette indennità usufruiscono del servizio di accompagnamento di cui al presente articolo.

Le economie derivanti dall'applicazione delle disposizioni di cui al comma 4 sono utilizzate per incrementare in misura equivalente il Fondo nazionale per le politiche sociali di cui all'articolo 59, comma 44, della legge 27 dicembre 1997, n. 449, e successive modificazioni."

Legge 24 novembre 2003, n. 326

L'articolo 42 del decreto legge 30.9.2003, n. 269, convertito, con modificazioni, nella legge 24.11.2003, n. 326, ha stabilito nuove disposizioni in materia di invalidità civile.

Il comma 1 del citato articolo ha stabilito che gli atti introduttivi dei procedimenti giurisdizionali concernenti l'invalidità civile debbano essere notificati anche al Ministero dell'Economia e delle finanze e che nei predetti giudizi tale Ministero può essere difeso anche da avvocati dipendenti INPS.

Il successivo comma 3 ha stabilito che a decorrere dalla data di entrata in vigore del decreto (2.10.2003) e' prevista l'abolizione del ricorso amministrativo alla Commissione medica superiore e d'invalidità civile avverso i verbali di accertamento dello stato invalidante, prevedendo la presentazione del ricorso direttamente all'autorità giudiziaria.

La domanda giudiziale deve essere presentata a pena di decadenza entro e non oltre 6 mesi dalla data delle provvidenze.

Il comma 4 modifica il procedimento di verifica della permanenza dei requisiti sanitari per continuare a beneficiare delle provvidenze di invalidità civile.

Infatti è disposto che in sede di verifica siano valutate le patologie presenti all'atto della verifica stessa e delle tabelle indicative delle percentuali di invalidità esistenti a differenza di quanto previsto dalla normativa previgente che faceva riferimento alle disposizioni di legge ed alle tabelle vigenti all'epoca della concessione dei benefici.

Il comma 5 ha stabilito la verifica dei requisiti reddituali dei titolari delle provvidenze economiche di invalidità e la sanatoria delle somme indebitamente percepite prima della entrata in vigore del decreto dai soggetti privi dei prescritti requisiti reddituali.

Con determinazione interdirigenziale INPS/Ministero Economia/Agenzia delle Entrate del 27.2.2004 sono state stabilite le modalità tecniche per effettuare le verifiche in via telematica.

Il comma 7 ha stabilito che i soggetti portatori di gravi menomazioni fisiche permanenti, di gravi anomalie cromosomiche nonché di disabilità mentali gravi con effetti permanenti vengano esonerati da ogni visita medica, anche a campione, finalizzata all'accertamento della permanenza della disabilità.

Il comma 9 attribuisce alla Direzione centrale degli Uffici locali e dei Servizi del Tesoro le competenze residue allo Stato (funzioni di revisione ed indirizzo) in materia di invalidità civile, già di competenza del Ministero dell'Interno.

Legge 27 dicembre 2006, n. 296 (legge finanziaria 2007)

Art.1, comma 783 (decorrenza interessi legali per prestazioni previdenziali e assistenziali):

Prevede che la decorrenza degli interessi legali per prestazioni previdenziali e assistenziali – già prevista a decorrere dalla data di scadenza del termine previsto per l'adozione del provvedimento sulla domanda – cominci ad operare solo laddove la domanda stessa risulti completa di tutti gli atti, documenti ed altri elementi necessari per l'avvio del procedimento, salvi i documenti attestanti atti, fatti, qualità e stati soggettivi, già in possesso della pubblica amministrazione ai sensi dell'art. 18, comma 2, della legge 241 del 1990.

Di conseguenza, nel caso in cui la domanda risulti incompleta, gli interessi legali ed altri oneri accessori decorrono dalla data del suo perfezionamento.

Gli enti previdenziali indicano preventivamente attraverso "idonei strumenti di pubblicità" l'elenco completo della documentazione necessaria al fine dell'esame della domanda.

Legge 3 agosto 2007, n.127

Con effetto dal 1° gennaio 2008, l'incremento delle pensioni in favore di soggetti disagiati di cui all'art.38, commi da 1 a 5, della legge 28 dicembre 2001, n. 448, è concesso secondo i criteri ivi stabiliti, fino a garantire un reddito proprio pari a 580 euro al mese per tredici mensilità e, con effetto dalla medesima data, l'importo di cui al comma 5, lettera a) e b), del medesimo articolo 38 è rideterminato in 7.540 euro.

Nelle tabelle che seguono è riportata :

- La sintesi della normativa inerente le provvidenze economiche;
- I codici di fascia che identificano le prestazioni erogate nella pensione;
- L'evoluzione storica degli importi mensili di ciascuna prestazione ed i relativi requisiti reddituali necessari ai fini del diritto alla prestazione stessa.

Sintesi della normativa inerente le provvidenze economiche

Requisiti generali: cittadinanza italiana
residenza nel territorio nazionale

1. Invalidi civili

Assegno mensile di assistenza

Normativa:

Art. 13 L. 118/71

Art. 14 septies L. 29/12/80 N. 33

Art. 9 D. leg.vo 509/88

Art. 8 D. leg.vo 509/88

Art. 3 L. 29/12/90 n. 407

Art, 12 L. 30/12/71 n. 412

Requisiti:

- riconoscimento di una percentuale di invalidità pari al 74% (dal 12 marzo 1992). In precedenza la percentuale era del 67%;
- possesso di redditi propri inferiori a limiti stabiliti per legge;
- incollocamento al lavoro per il tempo in cui perdura la condizione di invalidità. L'incollocamento sussiste solo quando lo stato di disoccupazione si accompagna all'iscrizione (o alla domanda di iscrizione) nelle speciali liste di collocamento degli invalidi civili. La mancata iscrizione si traduce in un difetto del requisito;
- incompatibilità dal 1° gennaio 1982 con la titolarità di pensioni dirette di invalidità a qualsiasi titolo erogate dall'Assicurazione generale obbligatoria per vecchiaia, invalidità e superstiti nonché

dalle gestioni speciali per i commercianti, gli artigiani, coltivatori diretti. Dal 1° gennaio 1991 l'incompatibilità è estesa a qualsiasi altro trattamento diretto pensionistico erogato a titolo di invalidità concesso per causa di guerra, di lavoro o di servizio. Resta salva la facoltà di opzione per il trattamento più favorevole. Al compimento del 65° anno di età l'assegno mensile viene trasformato in assegno sociale a carico dell'INPS

Indennità mensile di frequenza

Normativa:

Legge 11/10/90 n. 289

Legge 30/12/91 n. 412

Requisiti:

- Spetta agli invalidi civili minori di anni 18 cui siano state riconosciute dalle competenti commissioni sanitarie "difficoltà persistenti a svolgere i compiti e le funzioni della propria età" nonché ai minori ipoacusici che presentino una perdita uditiva superiore a 60 decibel nell'orecchio migliore nelle frequenze di 500,1000,2000 hertz.
- E' requisito fondamentale il ricorso continuo o anche periodico a trattamenti riabilitativi o terapeutici a seguito della loro minorazione e frequenza di centri ambulatoriali, di centri diurni, anche di tipo semiresidenziale, pubblici o privati, purchè operanti in regime convenzionale, specializzati nel trattamento terapeutico o nella riabilitazione e nel recupero di persone portatrici di handicap.
- Spetta inoltre ai frequentanti scuole pubbliche o private, di ogni ordine e grado, a partire dalla scuola materna, nonché centri di formazione o di addestramento professionali finalizzati al reinserimento sociale dei soggetti stessi.
- L'assegno è erogato alle medesime condizioni reddituali dell'assegno mensile ed è concesso per i soli periodi di effettiva frequenza del centro e della scuola.

Pensione di inabilità**Normativa:**

Art. 12 L. 118/71

Art. 14 septies L. 29/12/80 n. 33

Art. 8 D. Leg.vo 509/88

Art. 3 L. 29/12/90 n. 407

Art. 13 L. 30/12/1991 n. 412

Requisiti:

- spetta agli invalidi, totalmente e permanentemente inabili ai quali è stata riconosciuta una percentuale di invalidità del 100 per cento;
- età compresa fra i 18 e i 65 anni;
- non possiedano redditi propri superiori ai limiti previsti per legge.

La legge n. 407/90 aveva dichiarato l'incompatibilità della pensione con qualsiasi altro trattamento pensionistico diretto concesso a titolo di invalidità (INPS, causa di guerra, di lavoro e di servizio). Detta incompatibilità è stata rimossa con la legge n. 412/91 (articolo 12).

La pensione, al compimento del 65° anno di età del titolare, si trasforma in assegno sociale a carico dell'INPS.

Indennita' di accompagnamento**Normativa:**

Legge 11/2/80 n. 18

Legge 26/7/84 n. 392

Legge 21/11/88 n. 508

Legge 11/10/90 n. 289

Legge 31/12/91 n. 429

Requisiti:

- Spetta agli invalidi civili totali (100 %) riconosciuti altresì non deambulanti senza l'aiuto permanente di un accompagnatore e non autosufficienti e bisognosi di assistenza continuativa;
- L'indennità non è collegata a limiti di reddito e di età, è concessa al solo titolo della minorazione;
- Non spetta ai ricoverati in Istituti a titolo gratuito;
- Non è incompatibile con lo svolgimento di attività lavorativa ma è incompatibile con analoghe prestazioni concesse per invalidità contratte per causa di guerra, di lavoro e di servizio. Rimane salva la possibilità di optare per il trattamento più favorevole.
- La legge 429/91 consente altresì, dal 1° marzo 1991, alle persone affette da più minorazioni che darebbero titolo ad indennità di accompagnamento quale cieco civile ed invalido civile di cumulare le due indennità.

2. Sordomuti

Pensione

Normativa:

Legge 26/5/70 n. 381 art. 1

Legge 29/2/80 n. 33 – art. 14 septies

D. l.vo 23/11/88 n. 509 – art 8

Legge 29/12/90 n. 407 art 12

Legge 30/12/91 n. 412 art. 12

D.M.le Sanità 5/2/92 pubbl. G.U. 26/2/92 S. ord. N. 43

Requisiti:

- Spetta ai sordomuti di età compresa tra i 18 e i 65 anni con reddito individuale inferiore ai limiti previsti per legge.
- La legge 407/90 aveva previsto l'incompatibilità della pensione con qualsiasi altro trattamento pensionistico diretto concesso a titolo di invalidità (INPS, causa di guerra, di lavoro e di servizio). Tale incompatibilità è stata rimossa con la legge n. 41/91, art. 12.
- La pensione, al compimento del 65° anno di età del titolare si trasforma in assegno sociale a carico dell'INPS.
- Ai fini della concessione della pensione è stabilito il requisito di soglia uditiva corrispondente ad una ipoacusia pari o superiore a 75 decibel.

Indennità' di comunicazione

Normativa:

Legge 21/11/88 n. 508 art. 4

Decr. Min. Sanità 5/2/92

Requisiti:

- Spetta al solo titolo della minorazione ai sordomuti senza limiti di età e di reddito.

Con il decreto ministeriale del 92 è stata fissata la misura dell'ipoacusia ai fini della concessione dell'indennità di comunicazione. Essa deve essere pari o superiore a 60 decibel di media tra le frequenze 500, 1000, 2000 hertz nell'orecchio migliore, qualora si tratti di minore di anni 12; pari o superiore a 75 decibel se il richiedente abbia compiuto il 12° anno, a condizione che sia dimostrabile l'insorgenza dell'ipoacusia prima del compimento del 12° anno.

I beneficiari dell'indennità di comunicazione concessa prima di tale data a causa di perdita uditiva inferiore a 75 decibel decadono dal godimento del beneficio al compimento di detta età.

3. Ciechi civili

Pensione ai ciechi assoluti

Normativa

Legge 27/5/70 n. 382

Legge 29/2/80 n. 33 art. 14 septies

Legge 29/12/90 n. 407 art. 3

Legge 30/12/91 n. 412 art. 12

Legge 21/11/88 n. 508 art. 5

Requisiti:

- Spetta ai ciechi assoluti a decorrere dal 18° anno di età.
- Per tale prestazione non si procede alla trasformazione in assegno sociale al compimento del 65° anno di età.
- Con la legge 29/2/80 n. 33 la pensione era stata estesa anche ai minori di anni 18. Con la legge 21/11/88 n. 508 detta prestazione è stata sostituita dall'indennità di accompagnamento.
- La prestazione è concessa allorché il reddito individuale annuo non raggiunge limiti previsti per legge.

La legge n. 407/90 aveva dichiarato l'incompatibilità della pensione con qualsiasi altro trattamento pensionistico diretto concesso a titolo di invalidità (INPS, causa di guerra, di lavoro e di servizio). Tale incompatibilità è stata rimossa con legge 412/91, art. 12.

Pensione ai ciechi civili parziali**Normativa:**

Legge 27/5/70 n. 382

Legge 29/2/80 n. 33 art. 14 septies

Legge 21/11/88 n. 508 art. 5

Legge 29/12/90 n. 407 art. 3

Legge 30/12/91 n. 412 art. 12

Requisiti:

- Spetta ai ciechi civili parziali con residuo visivo non superiore a 1/20 in entrambi gli occhi, con eventuale correzione (c.d. ventesimisti), senza limiti di età (anche al minore che non superino un reddito individuale annuo fissato per legge.

La legge n. 407/90 aveva dichiarato l'incompatibilità della pensione con qualsiasi altro trattamento pensionistico diretto concesso a titolo di invalidità (INPS, causa di guerra, di servizio e di lavoro) Detta incompatibilità è stata rimossa con legge 412/91 art. 12.

assegno mensile a vita "decimisti**Normativa:**

Legge 27/5/70 n. 382 art. 6

Requisiti:

- L'assegno è stato abrogato.
- Spetta ad esaurimento ai ciechi aventi residuo visivo superiore ad 1/20 e non superiore ad 1/10 in entrambi gli occhi, con eventuale correzione, senza limiti di età e che abbiano un reddito personale annuo inferiore a limiti stabiliti per legge.

Anche per questa prestazione è stata rimossa dalla legge 412/91 l'incompatibilità con altri trattamenti pensionistici di invalidità.

Indennità speciale per ciechi parziali ventessimisti

Normativa:

Legge 21/11/88 n. 508

Legge 11/10/90 n. 289

Requisiti:

- Spetta ai ciechi parziali ventessimisti al solo titolo della minorazione, non collegata a limiti di reddito e ad età.

Indennità di accompagnamento

Normativa:

Legge 28/3/68 n. 406

Legge 27/5/70 n. 382

Legge 22/12/79 n. 682

Legge 4/5/83 n. 165

Legge 21/11/88 n. 508

Legge 11/10/90 n. 289

Legge 31/12/91 n. 429

Requisiti:

- Spetta ai ciechi assoluti, al solo titolo della minorazione non collegata quindi a requisiti di reddito e di età.
- E' compatibile con lo svolgimento di attività lavorativa, ma incompatibile con analoghe prestazioni concesse per invalidità contratte per cause di guerra, di servizio e di lavoro.
- Rimane salva la facoltà di opzione per il trattamento più favorevole.
- La legge n. 682/79 ha equiparato, a partire dal 1° gennaio 1982, l'indennità a quella goduta dai grandi invalidi di guerra ai sensi della Tab. E Lett. A bis n. 1 del D.P.R. 23 dicembre 1978 n. 915 in materia

di pensionistica di guerra. Il processo di equiparazione è stato particolarmente lento. La definitiva equiparazione è intervenuta con la legge 31 dicembre 1991 n. 429 e con decorrenza 1.3 91.

- La legge ha esteso altresì alla provvidenza i meccanismi di adeguamento automatico vigenti per le pensioni ed indennità di guerra, previsti dall'articolo 1 della legge 10/10/89 n. 342, mediante l'applicazione dell'indice della dinamica salariale sugli importi percepiti al 31 dicembre dell'anno precedente.
- La legge n. 429/91 ha consentito altresì alle persone affette da più minorazioni che darebbero titolo ad indennità di accompagnamento quale cieco civile ed invalido civile, di cumulare le due indennità a far tempo dal 1° marzo 1991.

Codici di fascia che identificano le prestazioni erogate nella pensione**Categoria 1 - ciechi civili**

Codice fascia	Descrizione
05	ciechi assoluti pluriminorati minori anni 18, con sola indennità maggiorata del 45% (legge 11/10/1990 n. 289) - fascia estinta
06	ciechi assoluti, ricoverati, con sola pensione
07	ciechi assoluti, non ricoverati, con sola pensione
08	ciechi parziali, ricoverati e non, con sola pensione
09	ciechi parziali, ricoverati e non, con sola indennità speciale
10	ciechi assoluti, non ricoverati, con pensione ed indennità
11	ciechi assoluti, ricoverati, con pensione ed indennità
12	ciechi parziali, non ricoverati, con pensione ed indennità speciale
13	ciechi parziali, ricoverati, con pensione ed indennità speciale
14	ciechi parziali, con solo assegno a vita
15	Ciechi assoluti, maggiori anni 18, con sola indennità di accompagnamento
16	ciechi parziali, minori anni 18, ricoverati e non, con pensione ed indennità speciale
17	ciechi parziali, maggiori anni 18, ricoverati e non, con pensione ed indennità speciale - fascia provvisoria - in attesa di essere inseriti da parte della Prefettura nella fascia 12 - 13

- 18** **ciechi assoluti, minori anni 18, ricoverati e non, con la sola indennità di accompagnamento**
- 19** **ciechi assoluti, maggiori anni 18, con la sola indennità di accompagnamento – fascia provvisoria - in attesa di essere inseriti da parte della Prefettura nella fascia 10 - 11 - 15**

Categoria 2 - sordomuti	
Codice fascia	Descrizione
20	Sordomuti, non ricoverati, con pensione ed indennità di comunicazione
21	Sordomuti, ricoverati, con pensione ed indennità di Comunicazione
22	Sordomuti, non ricoverati titolari di altro reddito, con pensione ed indennità di comunicazione
23	Sordomuti, minori di anni 18, con sola indennità di comunicazione
24	Sordomuti, maggiori di anni 18, con sola indennità di comunicazione - fascia provvisoria - in attesa di essere inseriti da parte della Prefettura nella fascia 20 - 21 - 22 - 25
25	Sordomuti, maggiori di anni 18, con sola indennità di comunicazione
26	Sordomuti, maggiori di anni 18, con sola pensione in attesa di presentazione istanze per indennità di comunicazione

Categoria 3 - invalidi civili

Codice fascia	Descrizione
30	Invalidi totali, non ricoverati, con sola pensione
31	Invalidi totali, ricoverati, con sola pensione
32	Invalidi totali, non ricoverati con altri redditi, con sola pensione
33	Invalidi totali, non ricoverati gratuitamente, con pensione e con indennità di accompagnamento
34	Invalidi parziali, non ricoverati, con solo assegno
35	Invalidi parziali, ricoverati, con solo assegno
36	Invalidi parziali, non ricoverati titolari di altro reddito, con solo assegno
37	Invalidi parziali, minori, con solo assegno - fascia estinta
38	Invalidi totali, maggiori di anni 18, non ricoverati gratuitamente, con sola indennità di accompagnamento - fascia provvisoria - in attesa di essere inseriti da parte della Prefettura nella fascia 33 - 41
39	Invalidi totali, ricoverati titolari di altro reddito, con sola pensione
40	Invalidi parziali, ricoverati titolari di altro reddito, con solo assegno
41	Invalidi totali, non ricoverati titolari di reddito superiore al limite previsto, con sola indennità di accompagnamento

- 42 Invalidi totali, non ricoverati gratuitamente, ultrasessantacinquenni, con sola indennità di accompagnamento
- 43 Invalidi totali, ricoverati, con sola pensione
- 44 Invalidi totali, minori, non ricoverati gratuitamente, con sola indennità di accompagnamento
- 45 Invalidi parziali, con indennità di accompagnamento per effetto della concausa della cecità parziale (Corte C. n. 346/89)
- 47 Invalidi parziali, minori di anni 18, con diritto all'indennità mensile di frequenza (Legge 11/10/1990 n. 289)
- 48 Invalidi parziali, privi di perequazione automatica sin tanto che il limite di reddito personale non risulterà pari o inferiore a quello stabilito per legge (Legge 30/12/1991 n. 412)

Evoluzione storica degli importi mensili di ciascuna prestazione e relativi requisiti reddituali necessari ai fini del diritto alla prestazione stessa

1 - Limiti di reddito per la concessione delle pensioni ed assegni ai mutilati e invalidi civili e ai sordomuti			
Decorrenza	Mutilati e invalidi civili parziali	Mutilati e invalidi civili totali	Sordomuti
01.07.80	2.500.000	5.200.000	5.200.000
01.01.81	2.927.500	6.089.200	6.089.200
01.01.82	2.927.500	7.246.150	7.246.150
01.01.83	2.927.500	8.412.780	8.412.780
01.01.84	2.927.500	9.742.000	9.742.000
01.02.85	2.927.500	10.930.525	10.930.525
01.01.86	2.927.500	11.914.270	11.914.270
01.05.86	3.190.975	11.914.270	11.914.270
01.01.87	3.411.150	12.736.355	12.736.355
01.01.88	3.602.175	13.449.590	13.449.590
01.01.89	3.789.490	14.148.970	14.148.970
01.01.90	4.035.430	15.067.240	15.067.240
01.01.91	4.313.875	16.106.880	16.106.880
01.01.92	4.246.200	17.374.490	17.374.490
01.01.93	4.338.600	18.446.495	18.446.495
01.01.94	4.503.500	19.136.395	19.136.395
01.01.95	4.641.000	20.026.235	20.026.235
01.01.96	4.891.900	21.103.645	21.103.645
01.01.97	5.083.000	22.310.775	22.310.775

I limiti reddituali per gli anni dal 1998 in poi sono riportati nelle tabelle che seguono.

A partire dall'anno 2002 i valori sono espressi in euro.

1 - Ciechi civili

1 - Ciechi civili con sola pensione		
Fascia	Tipologia	
06	ciechi assoluti, ricoverati, con sola pensione	
08	ciechi parziali, ricoverati e non, con sola pensione	
Decorrenza	Limite di reddito annuo personale	importo mensile
01.01.98	22.846.235	388.460
01.01.99	23.211.775	395.450
01.01.00	23.583.165	401.780
01.01.01	24.078.410	412.230
01.01.02	12.796,09	218,65
01.01.03	13.103,20	223,90
01.01.04	13.430,78	229,50
01.01.05	13.739,69	233,87
01.01.06	13.973,26	238,07
01.01.07	14.256,92	242,84
01.01.08	14.466,57	246,73

2 - Ciechi civili con sola pensione		
Fascia 07	Tipologia ciechi assoluti, non ricoverati, con sola pensione	
Decorrenza	Limite di reddito annuo personale	importo mensile
01.01.98	22.846.235	420.080
01.01.99	23.211.775	427.640
01.01.00	23.583.165	434.480
01.01.01	24.078.410	445.780
01.01.02	12.796,09	236,45
01.01.03	13.103,20	242,13
01.01.04	13.430,78	248,19
01.01.05	13.739,69	252,91
01.01.06	13.973,26	257,47
01.01.07	14.256,92	262,62
01.01.08	14.466,57	266,83

3 - Ciechi civili con sola indennità speciale

Fascia 09	Tipologia ciechi parziali, ricoverati e non, con sola indennità speciale	importo mensile
Decorrenza		
01.01.98	Erogata	90.915
01.01.99	indipendentemente dalle	92.360
01.01.00	condizioni economiche,	93.740
01.01.01	ma solamente a titolo	94.780
01.01.02	della minorazione	111,42
01.01.03		113,91
01.01.04		157,69
01.01.05		161,30
01.01.06		164,96
01.01.07		168,70
01.01.08		172,86

4 - Ciechi civili con pensione e indennità di accompagnamento			
Fascia 10		Tipologia ciechi assoluti, non ricoverati, con pensione ed indennità	
Decorrenza	Limite di reddito annuo personale	importo mensile	Indennità di accompagnamento (*)
01.01.98	22.846.235	420.080	1.093.100
01.01.99	23.211.775	427.640	1.124.690
01.01.00	23.583.165	434.480	1.155.620
01.01.01	24.078.410	445.780	1.179.660
01.01.02	12.796,09	236,45	619,85
01.01.03	13.103,20	242,13	633,68
01.01.04	13.430,78	248,19	649,15
01.01.05	13.739,69	252,91	669,21
01.01.06	13.973,26	257,47	689,56
01.01.07	14.238,75	262,62	710,32
01.01.08	14.466,57	266,83	733,41

(*) Nota bene l'indennità di accompagnamento è indipendente da redditi

5 - Ciechi civili con pensione e indennità di accompagnamento			
Fascia 11	Tipologia ciechi assoluti, ricoverati, con pensione ed indennità		
Decorrenza	Limite di reddito annuo personale	importo mensile	Indennità di accompagnamento (*)
01.01.98	22.846.235	388.460	1.093.100
01.01.99	23.211.775	395.450	1.124.690
01.01.00	23.583.165	401.780	1.155.620
01.01.01	24.078.410	412.230	1.179.660
01.01.02	12.796,09	218,65	619,85
01.01.03	13.103,20	223,90	633,68
01.01.04	13.430,78	229,50	649,15
01.01.05	13.739,69	233,87	669,21
01.01.06	13.973,26	238,07	689,56
01.01.07	14.238,75	242,84	710,32
01.01.08	14.466,57	246,73	733,41

(*) Nota bene l'indennità di accompagnamento è indipendente da redditi

6 – ciechi civili con pensione e indennità speciale			
Fascia	Tipologia		
12	ciechi parziali, non ricoverati, con pensione ed indennità speciale		
13	ciechi parziali, ricoverati, con pensione ed indennità speciale		
16	ciechi parziali, minori anni 18, ricoverati e non, con pensione ed indennità speciale		
17	ciechi parziali, maggiori anni 18, ricoverati e non, con pensione ed indennità speciale		
Decorrenza	Limite di reddito annuo personale	importo mensile	Indennità speciale
01.01.98	22.846.235	388.460	90.915
01.01.99	23.211.775	395.450	92.360
01.01.00	23.583.165	401.780	93.740
01.01.01	24.078.410	412.230	94.780
01.01.02	12.796,09	218,65	111,42
01.01.03	13.103,20	223,90	113,91
01.01.04	13.430,78	229,50	157,69
01.01.05	13.739,69	233,87	161,30
01.01.06	13.973,26	238,07	164,96
01.01.07	14.238,75	242,84	168,70
01.01.08	14.466,57	246,73	172,86

(*) Nota bene l'indennità speciale è indipendente da redditi

7 - ciechi civili con solo assegno a vita		
Fascia 14	Tipologia ciechi parziali, con solo assegno a vita	
Decorrenza	Limite di reddito annuo personale	importo mensile
01.01.98	10.983.760	288.240
01.01.99	11.159.500	293.430
01.01.00	11.338.050	298.120
01.01.01	11.576.150	305.870
01.01.02	6.151,97	162,24
01.01.03	6.299,62	166,14
01.01.04	6.457,12	170,30
01.01.05	6.605,64	173,54
01.01.06	6.717,94	176,67
01.01.07	6.845,58	180,21
01.01.08	6.955,11	183,10

8 - Ciechi civili con sola indennità di accompagnamento		
Fascia	Tipologia	
15	ciechi assoluti, maggiori anni 18, con sola indennità di accompagnamento	
18	ciechi assoluti, minori anni 18, ricoverati e non, con la sola indennità di accompagnamento (*)	
18	ciechi assoluti, maggiori anni 18, con la sola indennità di accompagnamento	
Decorrenza		importo mensile
01.01.98		1.093.100
01.01.99	Erogate	1.124.690
01.01.00	indipendentemente dalle	1.155.620
01.01.01	condizioni economiche,	1.179.660
01.01.02	ma solamente a titolo	619,85
01.01.03	della minorazione	633,68
01.01.04		649,15
01.01.05		669,21
01.01.06		689,59
01.01.07		710,32
01.01.08		733,41

(*) L'art. 5, comma 1, della legge 21 novembre 1988 n. 508 ha previsto l'erogazione, a favore dei ciechi civili assoluti minori di anni 18, della indennità di accompagnamento in sostituzione della pensione, a decorrere dal primo giorno del mese successivo a quello di entrata in vigore della legge stessa.

2 - Sordomuti

1 - Sordomuti con pensione e indennità' di comunicazione			
Fascia	Tipologia		
20	sordomuti, non ricoverati, con pensione ed indennità di comunicazione		
21	sordomuti, ricoverati, con pensione ed indennità di comunicazione		
22	sordomuti, non ricoverati titolari di altro reddito, con pensione ed indennità di comunicazione		
Decorrenza	Limite di reddito annuo personale	importo mensile	Indennità di comunicazione
01.01.98	22.846.235	388.460	318.660
01.01.99	23.211.775	395.450	324.440
01.01.00	23.583.165	401.780	329.940
01.01.01	24.078.410	412.230	334.100
01.01.02	12.796,09	218,65	174,35
01.01.03	13.103,20	223,90	217,66
01.01.04	13.430,78	229,50	220,18
01.01.05	13.739,69	233,87	223,38
01.01.06	13.973,26	238,07	226,53
01.01.07	14.238,75	242,84	229,64
01.01.08	14.466,57	246,73	233,00

(*) Nota bene l'indennità di comunicazione è indipendente da redditi

2 - Sordomuti con sola indennita' di comunicazione		
Fascia	Tipologia	
23	sordomuti, minori di anni 18, con sola indennità di comunicazione	
23	sordomuti, maggiori di anni 18, con sola indennità di comunicazione	
23	sordomuti, maggiori di anni 18, con sola indennità di comunicazione	
Decorrenza		importo mensile
01.01.98		318.660
01.01.99		324.440
01.01.00		329.940
01.01.01		334.100
01.01.02		174,35
01.01.03		217,66
01.01.04		220,18
01.01.05		223,38
01.01.06		226,53
01.01.07		229,64
01.01.08		233,00
	Erogate indipendentemente dalle condizioni economiche, ma solamente a titolo della minorazione	

3 - sordomuti con sola pensione		
Fascia	Tipologia	
23	sordomuti, maggiori di anni 18, con sola pensione in attesa di presentazione istanze per indennità di comunicazione	
Decorrenza	Limite di reddito annuo personale	importo mensile
01.01.98	22.846.235	388.460
01.01.99	23.211.775	395.450
01.01.00	23.583.165	401.780
01.01.01	24.078.410	412.230
01.01.02	12.796,09	218,65
01.01.03	13.103,20	223,90
01.01.04	13.430,78	229,50
01.01.05	13.739,69	233,87
01.01.06	13.973,26	238,07
01.01.07	14.238,75	242,84
01.01.08	14.466,57	246,73

3 - Invalidi civili

1- invalidi civili totali con sola pensione		
Fascia	Tipologia	
30	invalidi totali, non ricoverati, con sola pensione	
31	invalidi totali, ricoverati, con sola pensione	
32	invalidi totali, non ricoverati, con altri redditi, con sola pensione	
39	invalidi totali, ricoverati titolari di altro reddito, con sola pensione	
43	invalidi totali, ricoverati, con sola pensione	
Decorrenza	Limite di reddito annuo personale	importo mensile
01.01.98	22.846.235	388.460
01.01.99	23.211.775	395.450
01.01.00	23.583.165	401.780
01.01.01	24.078.410	412.230
01.01.02	12.796,09	218,65
01.01.03	13.103,20	223,90
01.01.04	13.430,78	229,50
01.01.05	13.739,69	233,87
01.01.06	13.973,26	238,07
01.01.07	14.238,75	242,84
01.01.08	14.466,57	246,73

2 - invalidi civili parziali con solo assegno di assistenza (*)		
Fascia	Tipologia	
34	invalidi parziali, non ricoverati, con solo assegno	
35	invalidi parziali, ricoverati, con solo assegno	
36	invalidi parziali, non ricoverati titolari di altro reddito, con solo assegno	
40	invalidi parziali, ricoverati titolari di altro reddito, con solo assegno	
Decorrenza	Limite di reddito annuo personale	importo mensile
01.01.98	5.169.450	388.460
01.01.99	6.562.400	395.450
01.01.00	6.901.700	401.780
01.01.01	7.081.100	412.230
01.01.02	3.755,83	218,65
01.01.03	3.846,05	223,90
01.01.04	3.942,25	229,50
01.01.05	4.021,16	234,09
01.01.06	4.089,54	238,07
01.01.07	4.171,44	242,84
01.01.08	4.238,26	246,73

(*)Con effetto dal 1° gennaio 1992, ai fini dell'accertamento della condizione reddituale per la concessione delle pensioni assistenziali agli invalidi civili, con esclusione dei ciechi, dei sordomuti e degli invalidi totali, da parte del Ministero dell'Interno, si applica il limite di reddito individuale stabilito per la concessione della pensione sociale da parte dell'INPS. Per i titolari delle prestazioni di cui sopra, già in godimento al 1° gennaio 1992, ed in possesso di redditi superiori ai limiti sopra stabiliti, non opera, finchè permane tale condizione, il relativo meccanismo di perequazione automatica delle prestazioni (art. 12, commi 3 e 4, L. 30 dicembre 1991, n. 412).

3 - invalidi civili totali con pensione e indennità di accompagnamento			
Fascia	Tipologia		
33	invalidi totali, non ricoverati gratuitamente, con pensione e indennità di accompagnamento		
Decorrenza	Limite di reddito annuo personale	importo mensile	Indennità di accompagnamento (*)
01.01.98	22.846.235	388.460	783.190
01.01.99	23.211.775	395.450	795.970
01.01.00	23.583.165	401.780	808.130
01.01.01	24.078.410	412.230	817.330
01.01.02	12.796,09	218,65	426,09
01.01.03	13.103,20	223,90	431,19
01.01.04	13.430,78	229,50	436,77
01.01.05	13.739,69	233,87	443,83
01.01.06	13.973,26	238,07	450,78
01.01.07	14.238,75	242,84	457,66
01.01.08	14.466,57	246,73	465,09

(*) Nota bene l'indennità di accompagnamento è indipendente da redditi

4 – invalidi civili con sola indennità di accompagnamento (*)		
Fascia	tipologia	
38	invalidi totali, maggiori di anni 18 non ricoverati gratuitamente, con sola indennità di accompagnamento	
41	invalidi totali non ricoverati titolari di reddito superiore al limite previsto, con sola indennità di accompagnamento	
42	invalidi totali, non ricoverati gratuitamente, ultrasessantacinquenni, con sola indennità di accompagnamento	
44	invalidi totali, minori, non ricoverati gratuitamente, con sola indennità di accompagnamento	
45	invalidi parziali, con indennità di accompagnamento per effetto della concausa della cecità parziale (Corte Costituzionale n. 346/89)	
decorrenza		Indennità di accompagnamento
01.01.98	Erogate	783.190
01.01.99	indipendentemente dalle	795.970
01.01.00	condizioni economiche,	808.130
01.01.01	ma solamente a titolo	817.330
01.01.02	della minorazione	426,09
01.01.03		431,19
01.01.04		436,77
01.01.05		443,83
01.01.06		450,78
01.01.07		457,66
01.01.08		465,09

(*)L'art. 1, comma 2, della legge 21 novembre 1988 n. 508 ha disposto che l'indennità di accompagnamento, a decorrere dagli anni successivi al

1988, venga annualmente rivalutata prendendo a riferimento l'importo della indennità di accompagnamento percepita, al 1° gennaio 1986, dai grandi invalidi di guerra (di cui alla tabella E, lettera A-bis, allegata alla legge 6 ottobre 1986 n. 656) ed ai sensi dell'art. 3 della legge 656/86.
(d) importo comprensivo dell'aumento di lire 15.000 disposto dall'art. 4 della legge 11/10/1990 n. 289.

5 - invalidi civili parziali con sola indennita' di frequenza		
Fascia	Tipologia	
47	invalidi parziali, minori di anni 18, con diritto all'indennità mensile di frequenza (legge 11/10/1990 n. 289)	
	Limite di reddito annuo personale	importo mensile
01.01.98	5.169.450	388.460
01.01.99	6.562.400	395.450
01.01.00	6.901.700	401.780
01.01.01	7.081.100	412.230
01.01.02	3.755,83	218,65
01.01.03	3.845,97	223,90
01.01.04	3.942,12	229,50
01.01.05	4.017,26	234,09
01.01.06	4.089,54	238,07
01.01.07	4.171,44	242,84
01.01.08	4.238,26	246,73

Istituto Nazionale della Previdenza Sociale

**Gestione per la riscossione dei contributi
del Servizio Sanitario Nazionale**

Rendiconto dell'anno 2008

PAGINA BIANCA

Relazione del Direttore generale

Nella presente gestione vengono evidenziati i contributi (0,20% di cui all'art. 2 della legge n.1443/61 per l'assistenza malattia ai pensionati e l'1,66% per prestazioni sanitarie di cui all'art.27 della legge n.88/1989) per il finanziamento delle prestazioni del S.S.N., e le relative somme aggiuntive, accertati per periodi pregressi.

Attesi i successivi trasferimenti delle entrate – al netto delle spese di funzionamento e di altre uscite - ai destinatari aventi diritto, la Gestione in esame presenta il conto economico in pareggio.

Il bilancio consuntivo dell'anno 2008 della Gestione si riassume in:

- 11.310 mgl. di entrate
- 11.310 mgl. di uscite

Il conto economico risulta a pareggio, considerato l'obbligo del trasferimento allo stato della somma algebrica tra le entrate e le altre uscite.

Nella tabella che segue, sono state riportate le fondamentali voci di entrata e di uscita del conto economico per il 2008, raffrontate con i corrispondenti dati rendicontati per il 2007.

(in migliaia)

Cod conto	Denominazione Conto	ANNO 2008 consuntivo	ANNO 2007 consuntivo	VARIAZIONI
A	VALORE DELLA PRODUZIONE			
CEA.01	PROVENTI E CORRISPETTIVI PER LA PRODUZIONE DELLE PRESTAZIONI E/O SERVIZI			
	ENTRATE ACCERTATE NELL'ESERCIZIO			
	Aliquote contributive a carico dei datori di lavoro e/o degli iscritti	5.907	8.043	-2.136
	Poste correttive e compensative delle entrate	-108	-5.242	5.134
	Quote di partecipaz. degli iscritti all'onere di specifiche gestioni	27	42	-15
	Totale proventi e corrispettivi per la prod. delle prestaz.e/o servizi	5.826	2.843	2.984
CEA.05	ALTRI RICAVI E PROVENTI			
	ENTRATE ACCERTATE NELL'ESERCIZIO			
	Trasferimenti da parte delle Regioni	13	20	-7
	Trasferimenti da parte di altri Enti	849	712	137
	Entrate non classificabili in altre voci - Sanzioni civili,	7	2	5
	Totale altri ricavi proventi	869	734	135
	TOTALE VALORE DELLA PRODUZIONE	6.696	3.577	3.119
B	COSTO DELLA PRODUZIONE			
CEB.10	AMMORTAMENTI E SVALUTAZIONI			
	Svalutazione dei crediti contributivi	-2.615	-1.969	-646
CEB.14	ONERI DIVERSI DI GESTIONE			
	SPESE DI PERTINENZA DELL'ESERCIZIO			
	Trasferimenti passivi	-3.475	-661	-2.814
	Spese non classificabili in altre voci	-1	-1	0
	Spese di Amministrazione	-30	-28	-2
	Totale oneri diversi di gestione	-3.506	-690	-2.816
	TOTALE COSTI DELLA PRODUZIONE	-6.121	-2.660	-3.462
	DIFFERENZA TRA VALORE E COSTI DELLA PRODUZIONE	575	917	-342
C	PROVENTI E ONERI FINANZIARI			
CEC.16	ALTRI PROVENTI OD ONERI FINANZIARI	-572	-956	384
	PROVENTI ED ONERI STRAORDINARI	-2	40	-42
	RISULTATO PRIMA DELLE IMPOSTE	1	1	0
	IMPOSTE DELL'ESERCIZIO			
	Imposta regionale sulle attività produttive	-1	-1	-0
	RISULTATO D'ESERCIZIO	0	0	0

Conto economico

Valore della produzione: 6.696 mgl.

Contributi a carico dei datori di lavoro e/o degli iscritti - Sono stati accertati in 5.907 mgl. e si riferiscono in massima parte ai contributi a carico dei datori di lavoro e dei lavoratori dipendenti.

Poste correttive e compensative delle entrate - Sono risultate pari a 108 mgl. ed attengono interamente ai rimborsi di contributi indebiti.

Quote di partecipazione degli iscritti - Il gettito contributivo dell'anno 2008 è stato pari a 27 mgl. e si riferisce ai contributi dei proscrittori volontari dell'assicurazione generale obbligatoria relativi a periodi precedenti il 1° gennaio 1998.

Trasferimento da parte di altri enti - Pari a 849 mgl. si riferiscono ai contributi addizionali 0.20% di cui all'art.2 della legge n.1443/1961 trasferiti da altri enti di previdenza per la copertura di periodi assicurativi.

Entrate non classificabili in altre voci - Nel complesso sono risultate pari a 7 mgl. e si riferiscono prevalentemente alle somme aggiuntive (sanzioni civili, amministrative, multe ed ammende) dovute per il ritardato o omesso versamento parziale o totale dei contributi, agli interessi di dilazione e di differimento rispetto ai termini di pagamento dei contributi medesimi e ad entrate varie.

Costo della produzione: 6.121 mgl.

Svalutazioni crediti contributivi - Riguardano l'assegnazione al fondo svalutazione crediti contributivi della presunta irrecuperabilità dei crediti stessi per 2.615 mgl., derivante dall'applicazione delle percentuali di svalutazione crediti. L'operazione, peraltro, nulla modifica nei rapporti finanziari intrattenuti con lo stato, in quanto questi, come noto, si basano sulle somme realmente riscosse.

Trasferimenti passivi - Ammontano a 3.475 mgl. e rappresentano il differenziale netto tra le entrate e le uscite dell'anno da trasferire allo Stato per il finanziamento delle prestazioni del Servizio Sanitario Nazionale.

Spese di amministrazione - Sono state iscritte per 30 mgl. e rappresentano la quota parte delle spese di amministrazione dell'istituto attribuite alla Gestione, ai sensi del Regolamento di contabilità dell'Istituto. In apposita tabella si riporta la composizione per grandi aggregati delle spese di cui trattasi. -

In apposita tabella si riportano i dati delle spese di amministrazione dell'anno, suddivisi per grandi aggregati.

Spese di amministrazione

(in migliaia)

Aggregati	Consuntivo 2008	Consuntivo 2007
Spese per il personale	25	24
Spese per servizi affidati da altri enti :		
- altri enti	-	-
Spese postali, telegraf. e telefoniche	1	1
Illuminaz., forza motrice, riscaldamento, condizionamm, conduzione, pulizia, vigilanza fitto locali, manutenzione e adattamento stabili strumentali	2	1
Spese per accertamenti sanitari		
Spese legali		
Spese per i servizi informatici e amm.to apparecch. informatiche	(...)	(...)
Altre spese	3	3
Totale	31	29
meno recuperi	1	1
meno residui insuss. passivi	(...)	(...)
totale netto	30	28

Proventi ed oneri straordinari: 2 mgl.

Variazioni patrimoniali straordinarie - Pari a 4.509 mgl. si riferiscono a eliminazione di residui attivi per irrecuperabilità di crediti contributivi e crediti per sanzioni.

Prelievi da fondi e accantonamenti vari - Previsti in 4.507 mgl. si riferiscono alla eliminazione dei residui attivi per irrecuperabilità di crediti contributivi.

Imposte dell'esercizio: 1 mgl.

Oneri tributari - Pari a 1 mgl. conseguono all'introduzione dell'IRAP a decorrere dal 1° gennaio 1998, disposta dall'art. 10 del Decreto legislativo 15 dicembre 1997, n. 446, relativamente alle retribuzioni dei dipendenti dell'Istituto.

Stato patrimoniale

L'esame delle principali componenti dello stato patrimoniale evidenzia quanto segue.

Attivo : 160.416 mgl.

Crediti per aliquote contributive a carico dei datori di lavoro e/o degli iscritti – Pari a 122.505 mgl. rappresentano i crediti contributivi verso le aziende di cui 122.246 mgl. ceduti alla scci spa e 259 mgl. relativi ai crediti non ceduti;

Crediti per sanzioni civili e amministrative – Ammontano a 1.762 mgl. di cui 1.721 mgl. ceduti alla scci spa e 41 mgl. relativi ai crediti non ceduti .

Nel prospetto che segue viene fornito un riepilogo, per procedura di riscossione, dei crediti ceduti e non ceduti:

Crediti al 31/12/2008

(in migliaia)

Descrizione	Crediti ceduti alla scci spa	Crediti non ceduti	Totale crediti
Crediti contributivi			
Derivanti da denunce - rendiconto dm 10/m	115.898	-	115.898
Per i lavoratori domestici	-	101	101
Per i lav. agricoli dipendenti	6.348	30	6.378
Verso enti previdenziali	-	128	128
Totale crediti contributivi	122.246	259	122.505
Crediti per sanzioni			
Derivanti da denunce - rendiconto dm 10/m	856		856
Per i lavoratori domestici	-	18	18
Per i lavoratori agricoli dipendenti	865	23	888
Totale crediti per sanzioni	1.721	41	1.762
Totale generale dei crediti	123.967	300	124.267

Poste rettificative dell'attivo - Pari a 91.394 mgl. si riferiscono esclusivamente al Fondo svalutazione crediti contributivi, Istituito per tenere conto della presunta inesigibilità dei crediti contributivi dovuti alla Gestione.

Crediti verso la gestione degli interventi assistenziali e di sostegno alle gestioni previdenziali - Ammontano a 2 mgl. e riguardano i crediti per sgravi di contributi di pertinenza del S.S.N., per i quali la Gestione degli interventi assistenziali rileva il credito verso lo Stato e, contestualmente, il debito verso la presente Gestione.

Disponibilita' liquide - Ammontano a 127.539 mgl. e rappresentano le disponibilita' liquide della Gestione depositate nel conto corrente intrattenuto con l'Inps derivante dalle disponibilita' necessarie a far fronte al debito per rimborso di contributi, e per oneri finanziari e per altri debiti iscritti nella gestione nonchè dalle somme riscosse e non versate allo Stato entro l'anno.

Debiti: 160.416 mgl.

Debiti verso lo Stato ed altri soggetti pubblici - Sono costituiti da:

- Debiti per trasferimenti passivi verso il Servizio Sanitario Nazionale per 165.669 mgl. di cui : 32.877 mgl. rappresentano contributi accertati e non riscossi al netto del Fondo svalutazione crediti e 112.407 mgl. sono i contributi riscossi e non versati dei quali gli ultimi 103.484 si riferiscono alla attribuzione alla Gestione dal 1999 al 2005 del ricavo dell'operazione di cartolarizzazione, attribuito provvisoriamente in proporzione ai crediti ceduti da ciascuna gestione, per i quali sarà possibile provvedere alla loro esatta imputazione soltanto quando perverranno i dati relativi alla effettiva riscossione;
- Presunta insussistenza residui passivi: Iscritta in bilancio per 20.385 mgl., riguarda la quota di debiti verso lo Stato che si presume insussistente a causa della ridotta esigibilità dei crediti contributivi.


Debiti diversi — Sono costituiti da:

- Debito per oneri finanziari per la cessione dei crediti di cui all'art.13, comma 6, della legge 23/12/1998 n. 448 pari a 15.024 mgl.;
- Debito per contributi da rimborsare pari a 107 mgl..

Il Direttore centrale bilanci
e servizi fiscali



Il Direttore generale



ROSA, 01.06.2003

Bilancio consuntivo

PAGINA BIANCA

GESTIONE PER LE PRESTAZIONI DEL SERVIZIO SANITARIO NAZIONALE
SITUAZIONE PATRIMONIALE AL DICEMBRE 2008

ATTIVO					
	Denominazione Conto	Consistenza al 31/12/2008	Consistenza al 31/12/2007	Variazioni	
C	ATTIVO CIRCOLANTE				
	II	Residui attivi			
	2	Crediti verso iscritti, soci e terzi			
		Crediti per aliquote contributive a carico dei datori di lavoro e/o degli iscritti	122.505.645,99	125.754.617,68	-3.248.971,69
		Fondo svalutazione crediti contributivi	-91.394.017,99	-93.285.818,18	1.891.800,19
		Crediti per sanzioni civili ed amministrative	1.762.812,70	1.767.045,94	-4.233,24
	5	Crediti verso altri			
		Crediti verso la GIAS	2.129,95	2.129,95	-
	IV	Disponibilità liquide			
	3	Credito in conto corrente con l'inps	127.539.364,61	122.131.027,93	5.408.336,68
		TOTALE ATTIVO CIRCOLANTE	160.415.935,26	156.369.003,32	4.046.931,94
		TOTALE ATTIVO	160.415.935,26	156.369.003,32	4.046.931,94

GESTIONE PER LE PRESTAZIONI DEL SERVIZIO SANITARIO NAZIONALE
SITUAZIONE PATRIMONIALE AL DICEMBRE 2008

PASSIVO					
	Denominazione Conto	Consistenza al 31/12/2008	Consistenza al 31/12/2007	Variazioni	
E	DEBITI				
	11	Debiti verso lo Stato ed altri soggetti pubblici			
		Debiti per trasferimenti passivi allo Stato	165.668.972,55	162.193.576,67	3.475.395,88
		Presunta insussistenza dei residui passivi	20.385.414,61	20.385.414,61	-
	12	Debiti diversi			
		Debiti per oneri finanziari	15.024.280,66	14.452.660,32	571.620,34
		Debiti per contributi da rimborsare	107.231,37	107.011,59	219,78
		Debiti per spese non classificabili in altre voci	865,29	1.169,35	-304,06
		TOTALE DEBITI	160.415.935,26	156.369.003,32	4.046.931,94
		TOTALE PASSIVO	160.415.935,26	156.369.003,32	4.046.931,94

I SINDACI

MARIA TERESA FERRARO
 LUDOVICO ANSELMI - FEDERICO CANCELLARO
 DANIELA CARLA' - CARLO CONTE
 MARIANO MARTONE - EMANUELE SFERRA

IL PRESIDENTE
 ANTONIO MASTRAPASQUA

GESTIONE PER LE PRESTAZIONI DEL SERVIZIO SANITARIO NAZIONALE
BILANCIO CONSUNTIVO 2008

Codice Conto	CONTO ECONOMICO	ANNO 2008	ANNO 2007	VARIAZIONI
A	VALORE DELLA PRODUZIONE			
CEA.01	PROVENTI E CORRISPETTIVI PER LA PRODUZIONE DELLE PRESTAZIONI E/O SERVIZI			
	ENTRATE ACCERTATE NELL'ESERCIZIO			
	Aliquote contributive a carico dei datori di lavoro e/o degli iscritti	5.907.323,27	8.043.186,13	-2.135.862,86
	Quote di partecipazione degli iscritti all'onere di specifiche gestioni	26.573,49	41.608,27	-15.034,78
	Poste correttive e compensative di entrate correnti	-107.589,72	-5.242.093,26	5.134.503,54
	<i>Totale proventi e corrispettivi per la produzione delle prestazioni e/o servizi</i>	5.826.307,04	2.842.701,14	2.983.605,90
CEA.05	ALTRI RICAVI E PROVENTI			
	ENTRATE ACCERTATE NELL'ESERCIZIO			
	Trasferimenti da parte delle Regioni	12.793,77	20.495,99	-7.702,22
	Trasferimenti da parte di altri Enti del settore pubblico	849.368,94	712.271,00	137.097,94
	Entrate non class. in altre voci - Sanzioni civili, amm.ve, multe e ammende	7.292,02	1.520,86	5.771,16
	<i>Totale altri ricavi proventi</i>	869.454,73	734.287,85	135.166,88
	TOTALE VALORE DELLA PRODUZIONE (A)	6.695.761,77	3.576.988,99	3.118.772,78
B	COSTO DELLA PRODUZIONE			
CEB.10	AMMORTAMENTI E SVALUTAZIONI			
CEB.10.d	Svalutazione crediti contributivi	-2.615.082,43	-1.969.271,75	-645.810,68
	<i>Totale ammortamenti e svalutazioni</i>	-2.615.082,43	-1.969.271,75	-645.810,68
CEB.14	ONERI DIVERSI DI GESTIONE			
	SPESE DI PERTINENZA DELL'ESERCIZIO			
	Trasferimenti passivi	-3.475.395,88	-661.350,48	-2.814.045,40
	Spese di Amministrazione	-29.817,33	-27.807,81	-2.009,52
	Spese non classificabili in altre voci	-575,37	-1.209,70	634,33
	<i>Totale oneri diversi di gestione</i>	-3.505.788,58	-690.367,99	-2.815.420,59
	TOTALE COSTI DELLA PRODUZIONE (B)	-6.120.871,01	-2.659.639,74	-3.461.231,27
	DIFFERENZA TRA VALORE E COSTI DELLA PRODUZIONE (A) + (-B)	574.890,76	917.349,25	-342.458,49
C	PROVENTI E ONERI FINANZIARI			
CEC.16	ALTRI PROVENTI E ONERI FINANZIARI			
	Oneri finanziari da cessione crediti	-571.620,34	-956.668,42	385.048,08
	<i>Totale proventi e altri oneri finanziari</i>	-571.620,34	-956.668,42	385.048,08
CEE.20	PROVENTI E ONERI STRAORDINARI			
	Prelievo dal F.do svalutazione crediti contributivi per adeguamento	-	62.499,46	-62.499,46
CEE.23	Eliminazione residui attivi - crediti contributivi e sanzioni	-4.508.869,72	-4.674.690,99	165.821,27
CEE.23	Prelievo dal F.do svalutazione crediti contributivi a copertura eliminazione	4.508.882,62	4.652.678,51	-145.795,89
	<i>Totale proventi straordinari di esercizio</i>	-1.987,10	40.486,98	-42.474,08
	RISULTATO PRIMA DELLE IMPOSTE	1.283,32	1.167,81	115,51
	IMPOSTE DELL'ESERCIZIO			
	Imposta regionale sulle attività produttive	-1.283,32	-1.167,81	-115,51
	<i>Totale imposte dell'esercizio</i>	-1.283,32	-1.167,81	-115,51
	RISULTATO D'ESERCIZIO	0,00	0,00	0,00

PAGINA BIANCA

Allegati

PAGINA BIANCA

CREDITI CONTRIBUTIVI

allegato n. 1

DESCRIZIONE	Consistenza al 31/12/2008	Consistenza al 31/12/2007	variazioni
- Derivanti da denunce-rendiconto.....	115.898.246,31	119.174.787,15	-3.276.540,84
- Crediti ceduti alla S.C.C.I. Spa.....	115.898.246,31	119.174.787,15	-3.276.540,84
- Altri crediti.....	-	-	-
- Per i lavoratori domestici.....	101.317,08	101.365,96	-48,88
- Crediti ceduti alla S.C.C.I. Spa.....	-	-	-
- Altri crediti.....	101.317,08	101.365,96	-48,88
- Per gli operai agricoli dipendenti.....	6.378.020,55	6.380.181,49	-2.160,94
- Crediti ceduti alla S.C.C.I. Spa.....	6.348.236,30	6.351.383,18	-3.146,88
- Altri crediti.....	29.784,25	28.798,31	985,94
- Verso Enti previdenziali.....	128.062,05	98.283,08	29.778,97
- Crediti ceduti alla S.C.C.I. Spa.....	-	-	-
- Altri crediti.....	128.062,05	98.283,08	29.778,97
TOTALE CREDITI.....	122.505.645,99	125.754.617,68	-3.248.971,69

CONTRIBUTI A CARICO DEI DATORI DI LAVORO E/O DEGLI ISCRITTI

allegato n. 2

DESCRIZIONE	CONSUNTIVO 2008	CONSUNTIVO 2007	Variazioni
A-LAVORATORI DIPENDENTI			
1- ACCERTATI CON IL SISTEMA DEL DM/10M:	5.897.580,45	4.362.970,79	1.534.609,66
- contributo 0,20% F.P.L.D.....	454.563,36	498.637,82	-44.074,46
- contributi 1,66% T.B.R.....	2.859.168,22	4.571.942,92	-1.712.774,70
- recup. di ctr. malattia per periodi fino al 31/12/92.....	2.583.848,87	2.957.676,40	-373.827,53
2 - ACCERTATI PER I LAV.RI AGR.LI DIPEND.:	2.121,83	12.067,46	-9.945,63
3 - ACCERTATI PER MARIT. SU NAVI MIN. E GAL.:	7,74	-	7,74
- Contributo 0,20% F.P.L.D.....	7,74	-	7,74
4 - ACCERTATI CON ALTRI SISTEMI:	562,68	7.263,22	-6.700,54
- contributo 0,20% F.P.L.D.....	562,68	121,29	441,39
COMPLESSO LAVORATORI DIPENDENTI:	5.900.272,70	4.382.301,47	1.517.971,23
- contributo 0,20% F.P.L.D.....	457.255,61	461.610,66	-4.355,05
- contributi 1,66% T.B.R.....	2.859.168,22	2.547.946,76	311.221,46
- recup. di ctr. malattia per periodi fino al 30/11/92.....	2.583.848,87	1.372.744,05	1.211.104,82
LAVORATORI AUTONOMI			
1- ACCERTATI PER I PESCATORI AUTONOMI:	7.050,57	2.382,54	4.668,03
- contributo 0,20% F.P.L.D.....	757,92	749,16	8,76
- contributi 1,66% T.B.R.....	6.292,65	6.217,42	75,23
COMPLESSO CONTRIBUTI A CARICO DEI DATORI DI LAVORO E/O DEGLI ISCRITTI:	5.907.323,27	4.384.684,01	1.522.639,26
- contributo 0,20% F.P.L.D.....	458.013,53	461.866,60	-3.853,07
- contributi 1,66% T.B.R.....	2.865.460,87	2.550.073,36	315.387,51
- recup. di ctr. malattia per periodi fino al 30/11/92.....	2.583.848,87	1.372.744,05	1.211.104,82

Appendice

Evoluzione legislativa e normativa

PAGINA BIANCA

Decreto legislativo n. 446 del 15/12/1997

Il Decreto ha, tra l'altro, istituito e disciplinato l'imposta regionale sulle attività produttive (Irap) con la contestuale abolizione di contributi per il Servizio Sanitario Nazionale di cui all'art. 31 della legge 28 febbraio 1986, n. 41.

Pertanto, l'Istituto, a far data dall'entrata in vigore del Decreto legislativo di che trattasi, potrà riscuotere direttamente esclusivamente i contributi relativi ai periodi pregressi (anni 1997 e precedenti) nonché una parte di quelli relativi al 1998 in relazione a quanto previsto dall'art. 37 che al comma 1, disciplina gli adempimenti dei soggetti il cui periodo di imposta non coincide con l'anno solare, stabilendo al comma 2, che l'applicazione dell'Irap e la soppressione dei contributi indicati nel medesimo comma 1 hanno effetto dalla data di inizio del predetto periodo.

Legge 23 dicembre 1998, n. 448

La Gestione è stata interessata dall'articolo 13 che ha dettato le linee guida del processo di monetizzazione dei crediti contributivi Inps attraverso le cessioni per la loro riscossione tramite dei concessionari, secondo le modalità di cui al comma 6 dello stesso articolo.

PAGINA BIANCA

Istituto Nazionale della Previdenza Sociale

Gestione per la riscossione dei contributi per conto terzi: ex enaoli, ex gescal, ex asili nido, fondi di rotazione, fondi paritetici interprofessionali nazionali, e fondo nazionale per le politiche migratorie

Rendiconto dell'anno 2008

PAGINA BIANCA

Relazione del Direttore generale

La Gestione per la riscossione dei contributi per conto terzi è composta dai bilanci di cinque gestioni che di seguito si indicano.

- A) Gestione per la riscossione dei contributi per conto dell'ex Enaoli
- B) Gestione per la riscossione dei contributi per conto dell'ex Gescal
- C) Gestione per la riscossione dei contributi per gli Asili Nido
- D) Gestione per la riscossione dei contributi del Fondo di rotazione per l'attuazione delle politiche comunitarie di cui all'art. 5 della legge 183/1987, del Fondo di rotazione di cui all'art. 25 della legge 845/1978 e dei Fondi paritetici interprofessionali nazionali per la formazione continua di cui all'art. 118 della legge 388/2000
- E) Gestione per la riscossione dei contributi del Fondo per la formazione professionale e del Fondo per le politiche migratorie

Il Rendiconto per l'anno 2008 è stato redatto secondo gli schemi allegati al D.P.R. n°97 del 27 febbraio 2003 – Regolamento concernente l'amministrazione e la contabilità degli enti pubblici di cui alla legge n°70 del 20 marzo 1975 – adeguando il sistema contabile ed amministrativo dell'Istituto ai principi introdotti dalla legge n°94 del 3 aprile 1997, recepiti nel "Regolamento per l'amministrazione e la contabilità dell'Istituto Nazionale della Previdenza Sociale", approvato dal Consiglio di Amministrazione con deliberazione n°172 del 18 maggio 2005.

L'elaborazione del nuovo modello, già applicato al bilancio generale, ha comportato la rielaborazione del piano dei conti e dei capitoli secondo i principi contabili contenuti nel citato D.P.R. 97/2003.

Il bilancio della Gestione è composto dallo Stato Patrimoniale e dal Conto Economico; quest'ultimo è redatto in forma "scalare" e non più a sezioni contrapposte, in conformità agli schemi dei bilanci delle aziende

che seguono la normativa civilistica, per evidenziare i risultati intermedi della gestione,

Prima di procedere alla illustrazione delle più significative poste del bilancio, si riporta all'inizio di ogni commento, una tabella dove è evidenziata, in forma aggregata, l'analisi delle entrate e delle uscite accertate nel 2008, raffrontata con i corrispondenti dati del Rendiconto del 2007.

Istituto Nazionale della Previdenza Sociale

A - Gestione per la riscossione dei contributi per conto dell'ex enaoli

Rendiconto dell'anno 2008

PAGINA BIANCA

SINTESI DELLA SITUAZIONE ECONOMICA E PATRIMONIALE (IN MIGLIAIA)

Codice Conto	ANNO 2006 RENDICONTO	ANNO 2007 RENDICONTO	VARIAZIONI
PROVENTI E CORRISPETTIVI PER LA PRODUZIONE DELLE PRESTAZIONI E/O SERVIZI			
Aliquote contributive a carico dei datori di lavoro e/o degli iscritti	270	1010	-740
Poste correttive e compensative delle entrate correnti - Rimborso contributi	-1017	-58	-959
Totale proventi e corrispettivi per la produzione delle prestazioni e/o servizi	-747	952	-1699
ALTRI RICAVI E PROVENTI			
Entrate non classificabili in altre voci	5	6	-1
Totale altri ricavi e proventi	5	6	-1
TOTALE VALORE DELLA PRODUZIONE (A)	-742	958	-1700
AMMORTAMENTI E SVALUTAZIONI	-253	-106	-67
ONERI DIVERSI DI GESTIONE			
Trasferimenti passivi	0	-682	682
Recupero somme trasferite in eccedenza allo Stato	1055	0	1055
Spese di amministrazione	-6	-6	0
TOTALE COSTI DELLA PRODUZIONE (B)	796	-874	615
DIFFERENZA TRA VALORE E COSTI DELLA PRODUZIONE (A) + (-B)	54	84	-30
INTERESSI PASSIVI ED ALTRI ONERI FINANZIARI	-55	-91	36
PROVENTI E ONERI STRAORDINARI	1	7	-6
RISULTATO PRIMA DELLE IMPOSTE	0	0	0
IMPOSTE DELL'ESERCIZIO			
Oneri tributari	0	0	0
RISULTATO D'ESERCIZIO	0	0	0

Passando all'esame delle principali voci del prospetto relativo all'ex Enaoli, si precisa quanto segue.

Valore della produzione - -0,742 mln.

Proventi e corrispettivi per la produzione delle prestazioni e/o servizi

Contributi a carico dei datori di lavoro. - Accertati in 0,270 mln (allegato n. 2), riguardano quasi interamente i contributi provenienti dalla procedura Dm accertati nell'anno ma di competenza dei periodi fino al 31 dicembre 1999; Nel corso dell'esercizio sono stati effettuati rimborsi di contributi per 1,017 mln.

Entrate non classificabili in altre voci. - Pari a 0,005 mln, attengono principalmente alle sanzioni civili e amministrative dovute dai datori di lavoro per il ritardato o omesso versamento dei contributi e agli interessi per il versamento dilazionato dei contributi.

Costi della produzione - 0,796 Mln

Svalutazione dei crediti contributivi - Pari a 0,253 mln., riguardano il fondo svalutazione crediti contributivi determinato tenendo conto delle diverse aliquote di svalutazione dei crediti esistenti a fine anno.

Recupero somme trasferite in eccedenza allo Stato - Pari a 1,055 rappresentano la differenza tra le uscite e le entrate dell'esercizio, che dovrà essere portata in riduzione dei futuri trasferimenti passivi.

Spese di amministrazione. - Sono state stabilite in 0,006 mln e rappresentano la quota parte delle spese di amministrazione complessive dell'Istituto attribuite alla Gestione in base ai criteri previsti dal Regolamento per l'amministrazione e la contabilità, che stabilisce che le spese generali di amministrazione, rilevate dall'Istituto nel loro complesso, vengano ripartite tra le gestioni in base ai costi effettivamente sostenuti per ciascuna di esse.

Gtr

(in migliaia)

Aggregati	Rendiconto 2008	Rerndiconto 2007
Spese per il personale	6	5
Spese postali, telegrafiche e telefoniche	(.....)	(.....)
Illuminazione, forza motrice, riscaldamento, condizionamento, conduzione, pulizia, vigilanza e fitto locali, manutenzione adattamento stabili strumentali	(.....)	(.....)
Spese per i servizi informatici e ammortamento apparecchiature informatiche	(.....)	(.....)
Altre spese	(.....)	1
Totale	6	6
Meno recuperi	(.....)	(.....)
Meno residui insuss. passivi	(.....)	(.....)
Totale netto	6	6

(...) importo inferiore al migliaio di euro

Interessi passivi ed altri oneri finanziari

Oneri finanziari da cessione crediti contributivi – Si attestano a 0,055 mln derivanti dalla cessione crediti contributivi di cui all'art 13 L. 448/1998 ed all'art. 1 D.L. 308/1999.

Si commentano di seguito le principali voci patrimoniali.

Attivo circolante**Residui attivi**

Pari a 3,438 mln, sono costituiti:

- per 11,757 mln da crediti contributivi verso le aziende; tali crediti sono rettificati dal fondo svalutazione crediti contributivi per 8,780 mln.
- per 0,461 mln da crediti per sanzioni civili e amministrative, interamente ceduti alla S.C.C.I. spa.

Credito in conto corrente con l'Inps - Ammonta a 11,321 mln, con una variazione negativa di 1,716 mln, rappresenta la disponibilità finanziaria della Gestione.

Debiti**Residui passivi**

- Pari a 13,339 mln., riguardano, prevalentemente, il debito verso lo Stato per i contributi accertati e non riscossi e riscossi e non versati a fine esercizio, di questi:
 - 14,777 mln costituiscono il debito verso lo Stato
 - 1,438 mln a rettifica come presunta insussistenza residui passivi

Rendiconto

PAGINA BIANCA

**GESTIONE PER LA RISCOSSIONE DEI CONTRIBUTI PER CONTO DELL'EX ENAOLI
SITUAZIONE PATRIMONIALE AL 31 DICEMBRE 2008
ATTIVO**

DENOMINAZIONE DEL CONTO	Consistenza al 31/12/2008	Consistenza al 31/12/2007	Variazioni
ATTIVO CIRCOLANTE			
RESIDUI ATTIVI			
Crediti verso iscritti, soci e terzi	3.437.727,77	3.602.583,38	-164.855,61
Crediti per aliquote contributive a carico dei datori di lavoro e/o degli iscritti	11.756.726,18	12.088.030,13	-331.303,95
Fondo svalutazione crediti contributivi	-8.780.972,21	-8.943.867,82	162.895,61
Crediti per entrate non classificabili in altre voci Crediti per sanzioni civ. ed amm.	460.653,83	456.953,92	3.699,91
Crediti verso la GIAS	1.319,97	1.467,15	-147,18
Disponibilità liquide			
Credito in conto corrente con l'Inps	11.321.537,23	13.037.129,16	-1.715.591,93
TOTALE ATTIVO	14.759.265,00	16.639.712,54	-1.880.447,54

**GESTIONE PER LA RISCOSSIONE DEI CONTRIBUTI PER CONTO DELL'EX ENAOLI
SITUZIONE PATRIMONIALE AL 31 DICEMBRE 2008
PASSIVO**

DENOMINAZIONE DEL CONTO	Consistenza al 31/12/2008	Consistenza al 31/12/2007	Variazioni
DEBITI			
Debiti verso lo Stato e altri soggetti pubblici	13.339.463,01	15.273.895,21	-1.934.432,20
Debiti per trasf passivi allo Stato	14.777.497,05	16.711.929,25	-1.934.432,20
Presunta insussistenza dei residui passivi	-1.438.034,04	-1.438.034,04	0,00
Debiti diversi	1.419.801,99	1.365.817,33	53.984,66
Debiti per contributi da rimborsare	15.203,55	15.517,74	-314,19
Debiti per oneri derivanti dalla cessione di crediti contributivi	1.404.598,44	1.350.299,59	54.298,85
TOTALE PASSIVO	14.759.265,00	16.639.712,54	-1.880.447,54

I SINDACI
 MARIA TERESA FERRARO
 CARLO CONTE FEDERICO CANCELLARO
 DANIELA CARLA LUDOVICO ANSELMI
 EMANUELE SFERRA MARIANO MARTONE

IL PRESIDENTE
 ANTONIO MASTRAPASQUA

**GESTIONE PER LA RISCOSSIONE DEI CONTRIBUTI PER CONTO DELL'EX ENAOLI
CONTO ECONOMICO DELL'ANNO 2008**

Denominazione Conto	ANNO 2008 RENDICONTO	ANNO 2007 RENDICONTO	VARIAZIONI
PROVENTI E CORRISPETTIVI PER LA PRODUZIONE DELLE PRESTAZIONI E/O SERVIZI			
ENTRATE ACCERTATE NELL'ESERCIZIO			
Aliquote contributive a carico dei datori di lavoro e/o degli iscritti	270.151,03	1.010.279,71	-740.128,68
Poste correttive e compensative delle entrate correnti - Rimborso contributi	-1.016.706,09	-58.243,54	-958.462,55
Totale proventi e corrispettivi per la produzione delle prestazioni e/o servizi	-746.555,06	952.036,17	-1.698.591,23
ALTRI RICAVI E PROVENTI			
ENTRATE ACCERTATE NELL'ESERCIZIO			
Entrate non classificabili in altre voci - Sanzioni civili e amministrative	5.095,83	6.319,50	-1.223,67
Totale altri ricavi proventi	5.095,83	6.319,50	-1.223,67
TOTALE VALORE DELLA PRODUZIONE (A)	-741.459,23	958.355,67	-1.699.814,90
AMMORTAMENTI E SVALUTAZIONI			
SVALUTAZIONE DEI CREDITI COMPRESI NELL'ATTIVO CIRCOLANTE			
Svalutazione crediti contributivi	-251.499,40	-186.175,77	-65.323,63
Totale ammortamenti e svalutazioni	-251.499,40	-186.175,77	-65.323,63
ONERI DIVERSI DI GESTIONE			
SPESE DI PERTINENZA DELL'ESERCIZIO			
Trasferimenti passivi	0,00	-681.610,53	681.610,53
Recupero somme trasferite in eccedenza allo Stato	1.054.582,92	0,00	1.054.582,92
Spese di amministrazione	-5.917,97	-5.895,30	-22,67
Totale oneri diversi di gestione	1.048.664,95	-687.505,83	1.736.170,78
TOTALE COSTI DELLA PRODUZIONE (B)	797.165,55	-873.681,60	1.670.847,15
DIFFERENZA TRA VALORE E COSTI DELLA PRODUZIONE (A) + (-B)	55.706,32	84.674,07	-28.967,75
INTERESSI PASSIVI ED ALTRI ONERI FINANZIARI			
Oneri finanziari da cessione crediti contributivi	-54.298,85	-91.044,99	36.746,14
Totale interessi passivi ed altri oneri finanziari	-54.298,85	-91.044,99	36.746,14
TOTALE PROVENTI E ONERI FINANZIARI (C)	-54.298,85	-91.044,99	36.746,14
INESIGIBILITA' CREDITI			
Eliminazione crediti contributivi	-415.517,14	-434.972,75	19.455,61
Prelievo dal fondo svalutazione crediti contributivi per copertura perdita per eliminazioni	414.395,02	441.598,77	-27.203,75
TOTALE PROVENTI E ONERI STRAORDINARI (E)	-1.122,12	6.626,02	-7.748,14
RISULTATO PRIMA DELLE IMPOSTE (A) + (-B) + (-C) + (-D) + (E)	285,35	256,10	30,25
IMPOSTE DELL'ESERCIZIO			
Oneri tributari	-285,35	-255,10	-30,25
Totale imposte dell'esercizio	-285,35	-255,10	-30,25
RISULTATO D'ESERCIZIO	0,00	0,00	0,00

PAGINA BIANCA

Allegati

PAGINA BIANCA

all. n. 1

CREDITI CONTRIBUTIVI EX ENAOLI

DESCRIZIONE	IMPORTI 31.12.2008	IMPORTI 1.1.2008
Derivanti da denunce-rendiconto.....	10.433.843,71	10.728.816,78
Per i lavoratori domestici.....	42.524,49	42.544,99
Per i lavoratori agricoli dipendenti.....	381.856,42	382.659,38
Per i coltivatori diretti, mezzadri e coloni.....	23.627,14	23.526,30
Per gli artigiani.....	526.544,74	538.051,68
Per gli esercenti attivita' commerciale.....	348.329,68	372.431,00
TOTALE.....	11.756.726,18	12.088.030,13

all. n. 2

**CONTRIBUTI A CARICO DEI DATORI DI LAVORO E/O DEGLI ISCRITTI
DELL'EX ENAOLI**

DESCRIZIONE	RENDICONTO 2008	RENDICONTO 2007
Derivanti da denuncia rendiconto.....	267.628,11	1.007.033,24
Lavoratori agricoli dipendenti.....	319,70	703,94
Pescatori autonomi.....	790,21	617,87
Per i coltivatori diretti, mezzadri e coloni	12,56	20,40
Per gli artigiani.....	387,09	457,91
Per i marittimi imbarcati su navi nazionali ..	842,44	1.004,84
Per i marittimi imbarcati su navi minori.....	6,18	-
Altri sistemi	164,74	441,51
TOTALE	270.151,03	1.010.279,71

Istituto Nazionale della Previdenza Sociale

B - Gestione per la riscossione dei contributi per conto dell'ex gescal

Rendiconto dell'anno 2008

PAGINA BIANCA

SINTESI DELLA SITUAZIONE ECONOMICA E PATRIMONIALE (IN MIGLIAIA)

Codice Conto	ANNO 2006 RENDICONTO	ANNO 2007 RENDICONTO	VARIAZIONI
VALORE DELLA PRODUZIONE			
PROVENTI E CORRISPETTIVI PER LA PRODUZIONE DELLE PRESTAZIONI E/O SERVIZI			
Allquote contributive a carico dei datori di lavoro e/o degli iscritti	2.121	3.901	-1.780
Poste correttive e compensative delle entrate correnti - Rimborso contributi	-15	-47	32
Totale proventi e corrispettivi per la produzione delle prestazioni e/o servizi	2.106	3.854	-1.748
ALTRI RICAVI E PROVENTI			
Entrate non classificabili in altre voci	7	2	5
Totale altri ricavi e proventi	7	2	5
TOTALE VALORE DELLA PRODUZIONE (A)	2.113	3.856	-1.743
COSTO DELLA PRODUZIONE			
AMMORTAMENTI E SVALUTAZIONI			
	-2.425	-1.677	-748
ONERI DIVERSI DI GESTIONE			
Trasferimenti passivi	0	-1.406	1.406
Spese di amministrazione	-11	-11	0
TOTALE COSTI DELLA PRODUZIONE (B)	-2.436	-3.094	658
DIFFERENZA TRA VALORE E COSTI DELLA PRODUZIONE (A) + (-B)	-323	762	-1.085
INTERESSI PASSIVI ED ALTRI ONERI FINANZIARI			
	-459	-770	311
PROVENTI E ONERI STRAORDINARI			
	782	8	774
RISULTATO PRIMA DELLE IMPOSTE	0	0	0
IMPOSTE DELL'ESERCIZIO			
Oneri tributari	0	0	0
RISULTATO D'ESERCIZIO	0	0	0

Passando all'esame delle principali voci del prospetto relativo all'ex Gescal, si precisa quanto segue.

Valore della produzione - 2,113 mln.

Proventi e corrispettivi per la produzione delle prestazioni e/o servizi

Contributi a carico dei datori di lavoro. - Accertati in 2,121 mln. (allegato n. 2), riguardano quasi interamente i contributi provenienti dalla procedura Dm accertati nell'anno ma di competenza dei periodi fino al 31 dicembre 1999; al netto del rimborso di contributi di 0,015 mln tali proventi si assestano sui 2,106 mln.

Entrate non classificabili in altre voci. - Pari a 0,007 mln, attengono principalmente alle sanzioni civili e amministrative dovute dai datori di lavoro per il ritardato o omesso versamento dei contributi e agli interessi per il versamento dilazionato dei contributi.

Costi della produzione - 2,436 Mln

Ammortamento e svalutazioni

Svalutazione dei crediti contributivi - Pari a 2,425 mln., riguardano il fondo svalutazione crediti contributivi determinato tenendo conto delle diverse aliquote di svalutazione dei crediti esistenti a fine anno.

Oneri diversi di gestione

Spese di amministrazione. - Sono state impegnate in 0,011 mln e rappresentano la quota parte delle spese di amministrazione complessive dell'Istituto che si sono attribuite alla Gestione in base ai criteri previsti dal Regolamento per l'amministrazione e la contabilità, che stabilisce che le spese generali di amministrazione, rilevate dall'Istituto nel loro complesso, vengano ripartite tra le gestioni in base ai costi effettivamente sostenuti per ciascuna di esse.

Gts

(in migliaia)

Aggregati	Consuntivo 2008	Consuntivo 2007
Spese per il personale	10	10
Spese postali, telegrafiche e telefoniche	(.....)	(.....)
Illuminazione, forza motrice, riscaldamento, condizionamento, conduzione, pulizia, vigilanza e fitto locali, manutenzione adattamento stabili strumentali	(.....)	(.....)
Spese per i servizi informatici e ammortamento apparecchiature informatiche	(.....)	(.....)
Altre spese	1	1
Totale	11	11
meno recuperi	(.....)	(.....)
meno residui insuss. passivi	(.....)	(.....)
Totale netto	11	11

(...) importo inferiore al migliaio di euro

Interessi passivi ed altri oneri finanziari

Oneri finanziari da cessione crediti contributivi – Si attestano a 0,459 mln, derivanti dalla cessione crediti contributivi di cui all'art 13 L. 448/1998 ed all'art. 1 D.L. 308/1999.

Si commentano di seguito le principali voci patrimoniali.

Attivo circolante**Residui attivi**

Accertati 26,496 mln, sono costituiti:

- per 99,727 mln da crediti contributivi verso le aziende; tali crediti sono rettificati dal fondo svalutazione crediti contributivi per 73,749 mln.
- per 0,299 mln da crediti per sanzioni civili e amministrative;
- per 0,219 mln da crediti verso la GIAS.

Credito in conto corrente con l'inps - Pari a 104,381 mln, con una variazione di 1,069 mln, rappresenta la disponibilità finanziaria della Gestione.

Debiti**Residui passivi**

- Pari a 118,483 mln., riguardano il debito verso lo Stato per i contributi accertati e non riscossi e riscossi e non versati a fine esercizio, di questi:
 - 134,683 mln debito verso lo Stato
 - 16,201 mln a rettifica come presunta insussistenza residui passivi.

Rendiconto

PAGINA BIANCA

**GESTIONE DEI CONTRIBUTI PER CONTO DELL'EX GESCAL
SITUAZIONE PATRIMONIALE AL 31 DICEMBRE 2008**

ATTIVO

DENOMINAZIONE DEL CONTO	Consistenza al 31/12/2008	Consistenza al 31/12/2007	Variazioni
ATTIVO CIRCOLANTE			
RESIDUI ATTIVI			
Crediti verso iscritti, soci e terzi	26.495.879,88	27.890.791,02	-1.394.911,14
Crediti per aliquote contributive a carico dei datori di lavoro e/o degli iscritti	99.727.589,43	102.577.182,83	-2.849.593,40
Fondo svalutazione crediti contributivi	-73.749.585,17	-75.207.675,25	1.458.090,08
Crediti per entrate non classificabili in altre voci Crediti per sanzioni civ. ed amm.	298.599,90	302.007,72	-3.407,82
Crediti verso la GIAS	219.275,72	219.275,72	0,00
Disponibilità liquide			
Credito in conto corrente con l'Inps	104.380.605,45	103.311.649,47	1.068.955,98
TOTALE ATTIVO	130.876.485,33	131.202.440,49	-325.955,16

**GESTIONE DEI CONTRIBUTI PER CONTO DELL'EX GESCAL
SITUAZIONE PATRIMONIALE AL 31 DICEMBRE 2008**

PASSIVO

DENOMINAZIONE DEL CONTO	Consistenza al 31/12/2006	Consistenza al 31/12/2007	Variazioni
DEBITI			
Debiti verso lo Stato e altri soggetti pubblici	118.482.787,11	119.268.076,38	-785.289,27
Debiti per trasf. passivi allo Stato	134.683.436,25	134.683.436,25	0,00
Presunta insussistenza dei residui passivi	-16.200.649,14	-15.415.359,87	-785.289,27
Debiti diversi	12.393.698,22	11.934.364,11	459.334,11
Debiti per oneri derivanti dalla cessione di crediti contributivi	12.393.698,22	11.934.364,11	459.334,11
TOTALE PASSIVO	130.876.485,33	131.202.440,49	-325.955,16

I SINDACI
 MARIA TERESA FERRARO
 CARLO CONTE FEDERICO CANCELLARO
 DANIELA CARLA' LUDOVICO ANSELMI
 EMANUELE SFERRA MARIANO MARTONE

IL PRESIDENTE
 ANTONIO MASTRAPASQUA

**GESTIONE PER LA RISCOSSIONE DEI CONTRIBUTI PER CONTO DELL'EX GESCAL
CONTO ECONOMICO DELL'ANNO 2008**

Denominazione Conto	ANNO 2008 RENDICONTO	ANNO 2007 RENDICONTO	VARIAZIONI
PROVENTI E CORRISPETTIVI PER LA PRODUZIONE DELLE PRESTAZIONI E/O SERVIZI			
ENTRATE ACCERTATE NELL'ESERCIZIO			
Aliquote contributive e carico dei datori di lavoro e/o degli iscritti	2.121.412,72	3.900.666,15	-1.779.253,43
Poste correttive e compensative delle entrate correnti - Rimborso contributi	-14.761,96	-46.562,31	31.800,35
Totale proventi e corrispettivi per la produzione delle prestazioni e/o servizi	2.106.650,76	3.854.103,84	-1.747.453,08
ALTRI RICAVI E PROVENTI			
ENTRATE ACCERTATE NELL'ESERCIZIO			
Entrate non classificabili in altre voci - Sanzioni civili e amministrative	6.671,87	1.945,42	4.726,45
Totale altri ricavi proventi	6.671,87	1.945,42	4.726,45
TOTALE VALORE DELLA PRODUZIONE (A)	2.113.322,63	3.856.049,26	-1.742.726,63
AMMORTAMENTI E SVALUTAZIONI			
SVALUTAZIONE DEI CREDITI COMPRESI NELL'ATTIVO CIRCOLANTE			
Svalutazione crediti contributivi	-2.424.615,09	-1.676.953,84	-747.661,25
Totale ammortamenti e svalutazioni	-2.424.615,09	-1.676.953,84	-747.661,25
ONERI DIVERSI DI GESTIONE			
SPESE DI PERTINENZA DELL'ESERCIZIO			
Trasferimenti passivi	0,00	-1.405.883,93	1.405.883,93
Spese di amministrazione	-11.054,88	-10.924,15	-130,73
Totale oneri diversi di gestione	-11.054,88	-1.416.808,08	1.405.753,20
TOTALE COSTI DELLA PRODUZIONE (B)	-2.435.669,97	-3.093.761,92	658.091,95
DIFFERENZA TRA VALORE E COSTI DELLA PRODUZIONE (A) + (-B)	-322.347,34	762.287,34	-1.084.634,68
INTERESSI PASSIVI ED ALTRI ONERI FINANZIARI			
Oneri finanziari da cessione crediti contributivi	-459.334,11	-770.150,83	310.816,72
Totale interessi passivi ed altri oneri finanziari	-459.334,11	-770.150,83	310.816,72
TOTALE PROVENTI E ONERI FINANZIARI (C)	-459.334,11	-770.150,83	310.816,72
SOPRAVVIVENZE ATTIVE ED INSUSSISTENZE DEL PASSIVO DERIVANTI DALLA GESTIONE DEI RAZIONI			
Presunta insussistenza dei residui passivi	785.289,27	0,00	785.289,27
INSIDIBILITA' CREDITI			
Eliminazione crediti contributivi	-3.885.826,81	-3.913.061,29	27.234,48
Prelievo dal fondo svalutazione crediti contributivi	3.882.705,17	3.921.397,62	-38.692,45
TOTALE PROVENTI E ONERI STRAORDINARI (E)	782.167,63	8.338,33	773.831,30
RISULTATO PRIMA DELLE IMPOSTE (A) + (-B) + (-C) + (-D) + (E)	486,18	472,84	13,34
IMPOSTE DELL'ESERCIZIO			
Oneri tributari	-486,18	-472,84	-13,34
Totale imposte dell'esercizio	-486,18	-472,84	-13,34
RISULTATO D'ESERCIZIO	0,00	0,00	0,00

PAGINA BIANCA

Allegati

PAGINA BIANCA

all. n. 1

CREDITI CONTRIBUTIVI EX GESCAL

DESCRIZIONE	IMPORTI AL 31.12.2008	IMPORTI AL 1.1.2008
Derivanti da denunce-rendiconto.....	98.738.112,09	101.529.521,47
Derivanti dai lavoratori delle Casse Marittime.....	975.939,80	1.034.123,82
Derivanti dai lavoratori dei pubblici servizi di telefonia.....	13.537,54	13.537,54
TOTALE.....	99.727.589,43	102.577.182,83

all. n. 2

**CONTRIBUTI A CARICO DEI DATORI DI LAVORO E/O DEGLI ISCRITTI
EX GESCAL**

DESCRIZIONE	RENDICONTO 2 0 0 8	RENDICONTO 2 0 0 7
Derivanti da denuncia rendiconto.....	2.121.412,72	3.898.863,20
Per i lavoratori delle Casse Marittime...	0,00	1.802,95
TOTALE	2.121.412,72	3.900.666,15

Istituto Nazionale della Previdenza Sociale

C - Gestione per la riscossione dei contributi per gli asili nido

Rendiconto dell'anno 2008

PAGINA BIANCA

SINTESI DELLA SITUAZIONE ECONOMICA E PATRIMONIALE (IN MIGLIAIA)

Codice Conto	ANNO 2008 RENDICONTO	ANNO 2007 RENDICONTO	VARIAZIONI
PROVENTI E CORRISPETTIVI PER LA PRODUZIONE DELLE PRESTAZIONI E/O SERVIZI			
Aliquote contributive a carico dei datori di lavoro e/o degli iscritti	269	394	-125
Poste correttive e compensative delle entrate correnti - Rimborso contributi	-6	-8	2
Quote di partecipazione degli iscritti all'onere di specifiche gestioni	14	21	-7
Totale proventi e corrispettivi per la produzione delle prestazioni e/o servizi	277	407	-130
ALTRI RICAVI E PROVENTI			
Entrate non classificabili in altre voci	3	5	-2
Trasferimenti da parte delle Regioni e altri Enti del settore pubblico	323	281	42
Totale altri ricavi e proventi	326	286	40
TOTALE VALORE DELLA PRODUZIONE (A)	603	693	-90
AMMORTAMENTI E SVALUTAZIONI	-958	-332	-626
ONERI DIVERSI DI GESTIONE			
Trasferimenti passivi	0	-200	200
Spese di amministrazione	-8	-7	-1
TOTALE COSTI DELLA PRODUZIONE (B)	-966	-539	-427
DIFFERENZA TRA VALORE E COSTI DELLA PRODUZIONE (A) + (-B)	-363	154	-517
INTERESSI PASSIVI ED ALTRI ONERI FINANZIARI	-82	-136	54
PROVENTI E ONERI STRAORDINARI	445	-18	463
RISULTATO PRIMA DELLE IMPOSTE	0	0	0
IMPOSTE DELL'ESERCIZIO			
Oneri tributari	0	0	0
RISULTATO D'ESERCIZIO	0	0	0

Passando all'esame delle principali voci del prospetto relativo ai contributi per gli asili nido, si precisa quanto segue.

Valore della produzione – 0,603 mln.

Proventi e corrispettivi per la produzione delle prestazioni e/o servizi

Contributi a carico dei datori di lavoro. - Accertati in 0,269 mln. (allegato n. 2), riguardano quasi interamente i contributi provenienti dalla procedura Dm accertati nell'anno ma di competenza dei periodi fino al 31 dicembre 1999.

Entrate non classificabili in altre voci. - Pari a 0,003 mln, attengono principalmente alle sanzioni civili e amministrative dovute dai datori di lavoro per il ritardato o omesso versamento dei contributi e agli interessi per il versamento dilazionato dei contributi.

Trasferimenti da parte delle Regioni e altri Enti Pubblici. - Si attestano su un valore di 0,323 mln.

Costi della produzione - 0,966 Mln

Ammortamento e svalutazioni

Svalutazione dei crediti contributivi - Pari a 0,958 mln., riguarda l'assegnazione al fondo svalutazione crediti contributivi determinata tenendo conto delle diverse aliquote di svalutazione dei crediti esistenti a fine anno.

Spese di amministrazione - Sono state valutate in 0,008 mln e rappresentano la quota parte delle spese di amministrazione complessive dell'Istituto che si sono attribuite alla Gestione in base ai criteri previsti dal Regolamento per l'amministrazione e la contabilità, che stabilisce che le spese generali di amministrazione, rilevate dall'Istituto nel loro complesso, vengano ripartite tra le gestioni in base ai costi effettivamente sostenuti per ciascuna di esse.

Gtt**(in migliaia)**

Aggregati	Consuntivo 2008	Consuntivo 2007
Spese per il personale	7	6
Spese postali, telegrafiche e telefoniche	(.....)	(.....)
Illuminazione, forza motrice, riscaldamento, condizionamento, conduzione, pulizia, vigilanza e fitto locali, manutenzione adattamento stabili strumentali	(.....)	(.....)
Spese per i servizi informatici e ammortamento apparecchiature informatiche	(.....)	(.....)
Altre spese	1	1
Totale	8	7
Meno recuperi	(.....)	(.....)
Meno residui insuss. passivi	(.....)	(.....)
Totale netto	8	7

(...) importo inferiore al migliaio di euro

Interessi passivi ed altri oneri finanziari

Oneri finanziari da cessione crediti contributivi – Si attestano in 0,082 mln derivanti dalla cessione crediti contributivi di cui all'art 13 L. 448/1998 ed all'art. 1 D.L. 308/1999.

Si commentano di seguito le principali voci patrimoniali.

Attivo circolante**Residui attivi**

Pari a 3,958 mln, sono costituiti:

- per 17,386 mln da crediti contributivi verso le aziende; tali crediti sono rettificati dal fondo svalutazione crediti contributivi per 13,949 mln.
- per 0,513 mln da crediti per sanzioni civili e amministrative, interamente ceduti alla S.C.C.I. spa.

Credito in conto corrente con l'Inps – La sua consistenza a fine esercizio è di 16,494 mln, con un decremento di 0,082 mln.

Debiti**Residui passivi**

- Pari a 18,199 mln., riguardano il debito verso lo Stato per i contributi accertati e non riscossi e riscossi e non versati a fine esercizio, di questi:
- 21,635 mln debito verso lo Stato
- 3,436 mln a rettifica come presunta insussistenza residui passivi

Rendiconto

PAGINA BIANCA

**GESTIONE PER LA RISCOSSIONE DEI CONTRIBUTI PER CONTO DEGLI ASILI NIDO
SITUAZIONE PATRIMONIALE AL 31 DICEMBRE 2008
ATTIVO**

DENOMINAZIONE DEL CONTO	Consistenza al 31/12/2008	Consistenza al 31/12/2007	Variazioni
ATTIVO CIRCOLANTE			
RESIDUI ATTIVI			
Crediti verso iscritti, soci e terzi	3.958.116,46	4.781.750,81	-823.634,35
Crediti per aliquote contributive a carico dei datori di lavoro e/o degli iscritti	17.385.835,00	17.744.102,15	-358.267,15
Fondo svalutazione crediti contributivi	-13.949.211,80	-13.486.599,37	-462.612,43
Crediti per entrate non classificabili in altre voci Crediti per sanzioni civ. ed amm.	513.308,81	514.434,72	-1.125,91
Crediti verso la GIAS	8.184,45	9.813,31	-1.628,86
Disponibilità liquide			
Credito in conto corrente con l'Inps	16.484.093,80	16.578.620,45	-94.526,65
TOTALE ATTIVO	20.452.210,26	21.357.371,26	-905.161,00

**GESTIONE PER LA RISCOSSIONE DEI CONTRIBUTI PER CONTO DEGLI ASILI NIDO
SITUAZIONE PATRIMONIALE AL 31 DICEMBRE 2008
PASSIVO**

DENOMINAZIONE DEL CONTO	Consistenza al 31/12/2008	Consistenza al 31/12/2007	Variazioni
DEBITI			
Debiti verso lo Stato e altri soggetti pubblici	18.199.021,50	19.186.099,82	-987.078,32
Debiti per trasf passivi allo Stato	21.635.093,93	22.174.300,43	-539.206,50
Presunta insussistenza dei residui passivi	-3.436.072,43	-2.988.200,61	-447.871,82
Debiti diversi	2.253.188,76	2.171.271,44	81.917,32
Debiti per contributi da rimborsare	32.622,67	32.622,67	0,00
Debiti per oneri derivanti dalla cessione di crediti contributivi	2.220.566,09	2.138.648,77	81.917,32
TOTALE PASSIVO	20.452.210,26	21.357.371,26	-905.161,00

I SINDACI

MARIA TERESA FERRARO
CARLO CONTE FEDERICO CANCELLARO
DANIELA CARLA LUDOVICO ANSELMI
EMANUELE SFERRA MARIANO MARTONE

IL PRESIDENTE

ANTONIO MASTRAPASQUA

**GESTIONE PER LA RISCOSSIONE DEI CONTRIBUTI PER CONTO DEGLI ARIILI NIZI
CONTO ECONOMICO DELL'ANNO 2008**

Denominazione Conto	ANNO 2008 RENDICONTO	ANNO 2007 RENDICONTO	VARIAZIONI
PROVENTI E CORRISPETTIVI PER LA PRODUZIONE DELLE PRESTAZIONI S/O SERVIZI			
ENTRATE ACCERTATE NELL'ESERCIZIO			
Aliquote contributive a carico dei datori di lavoro e/o degli iscritti	288.882,11	393.624,87	-124.742,76
Poste correttive e compensative delle entrate correnti - rimborso contributi	-5.661,31	-7.849,13	2.187,82
Quote di partecipazione degli iscritti all'onere di specifiche gestioni	13.625,45	21.128,84	-7.503,39
Totale proventi e corrispettivi per la produzione delle prestazioni e/o servizi	276.846,25	406.904,58	-130.058,33
ALTRI RICAVI E PROVENTI			
ENTRATE ACCERTATE NELL'ESERCIZIO			
Entrate non classificabili in altre voci - Sanzioni civili e amministrative	2.863,20	4.517,83	-1.654,63
Trasferimenti da parte delle Regioni	1.854,84	2.599,70	-744,86
Trasferimenti da parte di altri Enti del settore pubblico	321.231,69	278.948,55	42.283,14
Totale altri ricavi proventi	325.949,73	286.066,08	39.883,65
TOTALE VALORE DELLA PRODUZIONE (A)	602.795,98	692.970,66	-90.174,68
AMMORTAMENTI E SVALUTAZIONI			
SVALUTAZIONE DEI CREDITI COMPRESI NELL'ATTIVO CIRCOLANTE			
Svalutazione crediti contributivi	-958.001,45	-332.122,32	-625.879,13
Totale ammortamenti e svalutazioni	-958.001,45	-332.122,32	-625.879,13
ONERI DIVERSI DI GESTIONE			
SPRE DI PERTINENZA DELL'ESERCIZIO			
Trasferimenti passivi	0,00	-199.653,23	199.653,23
Spese di amministrazione	-8.424,28	-6.934,24	-1.490,04
Totale oneri diversi di gestione	-8.424,28	-206.587,47	198.163,19
TOTALE COSTI DELLA PRODUZIONE (B)	-966.425,73	-338.709,79	-627.715,94
DIFFERENZA TRA VALORE E COSTI DELLA PRODUZIONE (A) + (-B)	-363.629,75	154.260,87	-517.890,62
INTERESSI PASSIVI ED ALTRI ONERI FINANZIARI			
Oneri finanziari da cessione crediti contributivi	-81.917,32	-136.373,01	54.455,69
Totale interessi passivi ed altri oneri finanziari	-81.917,32	-136.373,01	54.455,69
TOTALE PROVENTI E ONERI FINANZIARI (C)	-81.917,32	-136.373,01	54.455,69
SOPRAVVENDE E ALTRE ED INESISTENZE DEL PASSIVO DERIVANTI DALLA GESTIONE DEI RESIDUI			
Presunta inesistenza dei residui passivi	447.871,82	0,00	447.871,82
INESISTENZA CREDITI			
Eliminazione crediti contributivi	-497.353,91	-575.245,21	77.891,30
Prelievo dal fondo svalutazione crediti contributivi per copertura perdite per eliminazioni	495.389,02	557.570,02	-62.181,00
TOTALE PROVENTI E ONERI STRAORDINARI (D)	445.906,93	-17.675,19	463.582,12
RISULTATO PRIMA DELLE IMPOSTE (A) + (-B) + (-C) + (-D) + (E)	359,86	212,67	147,19
IMPOSTE DELL'ESERCIZIO			
Oneri tributari	-359,86	-212,67	-147,19
Totale imposta dell'esercizio	-359,86	-212,67	-147,19
RISULTATO D'ESERCIZIO	0,00	0,00	0,00

PAGINA BIANCA

Allegati

PAGINA BIANCA

all. n. 1

CREDITI CONTRIBUTIVI ASILI NIDO

DESCRIZIONE	IMPORTI AL 31.12.2008	IMPORTI AL 1.1.2008
Derivanti da denunce-rendiconto.....	12.501.547,38	12.854.976,54
Derivanti dai lavoratori dei pubblici servizi di telefonia..	1.285,98	1.285,98
Derivanti dai lavoratori dei pubblici servizi di elettricità..	328,48	328,48
Derivanti dai lavoratori agricoli dipendenti.....	4.882.673,16	4.887.511,15
TOTALE.....	17.385.835,00	17.744.102,15

all. n. 2

**CONTRIBUTI A CARICO DEI DATORI DI LAVORO E/O DEGLI ISCRITTI
ASILI NIDO**

DESCRIZIONE	CONSUNTIVO 2008
Derivanti da denuncia rendiconto.....	262.362,94
Lavoratori agricoli dipendenti	5.953,75
Pescatori autonomi e Marittimi.....	498,13
Accertati con altri sistemi.....	67,29
TOTALE.....	268.882,11

Istituto Nazionale della Previdenza Sociale

D) Gestione per la riscossione dei contributi del fondo di rotazione per l'attuazione delle politiche comunitarie di cui all'art. 5 della legge 183/1987, del fondo di rotazione di cui all'art. 25 della legge 845/1978 e dei fondi paritetici interprofessionali nazionali per la formazione continua di cui all'art. 118 della legge 388/2000

Rendiconto per l'anno 2008

SINTESI DELLA SITUAZIONE ECONOMICA E PATRIMONIALE (IN MIGLIAIA)

Codice Conto	ANNO 2006 RENDICONTO	ANNO 2007 RENDICONTO	VARIAZIONI
VALORE DELLA PRODUZIONE			
PROVENTI E CORRISPETTIVI PER LA PRODUZIONE DELLE PRESTAZIONI E/O SERVIZI			
Aliquote contributive a carico dei datori di lavoro e/o degli iscritti	798.949	751.988	46.961
Totale proventi e corrispettivi per la produzione delle prestazioni e/o servizi	798.949	751.988	46.961
ALTRI RICAVI E PROVENTI			
Entrate non classificabili in altre voci	1.671	995	676
Trasferimenti da altre gestioni dell'INPS	4.473	9.535	-5.062
Totale altri ricavi e proventi	6.144	10.530	-4.386
TOTALE VALORE DELLA PRODUZIONE (A)	805.093	762.518	42.575
COSTO DELLA PRODUZIONE			
AMMORTAMENTI E SVALUTAZIONI			
Assegnazione al fondo di svalutazione dei crediti contributivi	-18.802	-9.657	-9.145
ONERI DIVERSI DI GESTIONE			
Trasferimenti passivi	-781.625	-747.732	-33.893
Spese non classificabili in altre voci	-13	-14	1
Spese di amministrazione	-3.937	-3.979	42
TOTALE COSTI DELLA PRODUZIONE (B)	-804.377	-761.382	-42.995
DIFFERENZA TRA VALORE E COSTI DELLA PRODUZIONE (A) + (-B)	716	1.136	-420
PROVENTI E ONERI FINANZIARI			
Oneri finanziari	-614	-1.028	414
PROVENTI E ONERI STRAORDINARI			
Eliminazione crediti contributivi	-4.178	-3.660	-518
Prelievo per eliminazione crediti	4.178	3.660	518
RISULTATO PRIMA DELLE IMPOSTE	102	108	-6
IMPOSTE DELL'ESERCIZIO			
Oneri tributari	-102	-108	6
RISULTATO D'ESERCIZIO	0	0	0

Passando all'esame delle principali voci del prospetto relativo ai Fondi di rotazione e ai Fondi paritetici interprofessionali nazionali, si precisa quanto segue.

Valore della produzione – 805 mln.

Proventi e corrispettivi per la produzione delle prestazioni e/o servizi

Contributi a carico dei datori di lavoro. - Accertati per 799 mln., a fronte di 752 mln. dell'anno precedente, hanno la destinazione illustrata nell'allegato n. 3.

Infatti il contributo di cui all'art. 25 della legge 845/1978 è destinato:

- Per 228 mln. al fondo di rotazione per le politiche comunitarie di cui all'art. 5 della legge 183/1987, relativamente all'aliquota dello 0,20% dovuto dalle aziende non aderenti ai fondi paritetici interprofessionali nazionali.
- Per 113 mln. al fondo di rotazione di cui all'art. 25 della legge 845/1978, relativamente all'aliquota dello 0,10% dovuto dalle aziende non aderenti ai fondi paritetici interprofessionali nazionali.
- Per 458 mln. ai fondi paritetici interprofessionali nazionali per la formazione continua, relativamente al contributo dello 0,30% dovuto dalle aziende aderenti ai fondi stessi.

Entrate non classificabili in altre voci. - Accertate in 1,671 mln, attengono principalmente alle sanzioni civili e amministrative dovute dai datori di lavoro per il ritardato o omesso versamento dei contributi e agli interessi per il versamento dilazionato dei contributi.

Trasferimenti da altre gestioni dello Stato. - Si attestano in 4,473 mln e riguardano l'apporto dello Stato, tramite la GIAS, a fronte del mancato gettito conseguente all'esenzione contributiva dalla retribuzione imponibile di alcuni emolumenti, prevista da varie leggi, per le quali si rimanda all' allegato n 4.

Costi della produzione – 804 Mln

Ammortamenti e svalutazioni

Assegnazione al fondo di svalutazione dei crediti contributivi - Pari a 18,802 mln, riguarda l'assegnazione al Fondo di svalutazione crediti della quota di presunta irrecuperabilità dei crediti stessi maturata nell'anno.

Oneri diversi di gestione

Trasferimenti passivi - Impegnati in 782 mln rispetto ai 748 mln del consuntivo 2007; rappresentano le somme destinate al finanziamento dei Fondi di rotazione di cui all'art. 25 della legge 845/1978 e all'art. 5 della legge 183/1987 e dei Fondi paritetici interprofessionali nazionali per la formazione continua di cui all'art. 118 della L. 388/2000.

Spese di amministrazione - Determinate in 3,937 mln, rappresentano la quota parte delle spese di amministrazione complessive dell'Istituto che si presume saranno attribuite alla Gestione in base ai criteri previsti dal Regolamento per l'amministrazione e la contabilità, che stabilisce che le spese generali di amministrazione, rilevate dall'Istituto nel loro complesso, vengano ripartite tra le gestioni in base ai costi effettivamente sostenuti per ciascuna di esse.

Gtu Fondi di Rotazione**(in migliaia)**

Aggregati	Consuntivo 2008	Consuntivo 2007
Spese per il personale	1.472	1.649
Spese postali, telegrafiche e telefoniche	111	50
Illuminazione, forza motrice, riscaldamento, condizionamento, conduzione, pulizia, vigilanza e fitto locali, manutenzione adattamento stabili strumentali	133	148
Spese legali	111	108
Spese per i servizi informatici e ammortamento apparecchiature informatiche	730	849
Altre spese	219	282
Totale	2.776	3.086
Meno recuperi	241	409
Meno residui insuss. passivi	15	95
Totale netto	2.520	2.582

(...) importo inferiore al migliaio di euro

Gtu Fondi Interprofessionali

(in migliaia)

Aggregati	Consuntivo 2008	Consuntivo 2007
Spese per il personale	569	644
Spese postali, telegrafiche e telefoniche	119	25
illuminazione, forza motrice, riscaldamento, condizionamento, conduzione, pulizia, vigilanza e fitto locali, manutenzione adattamento stabili strumentali	75	75
Spese legali	43	35
Spese per i servizi informatici e ammortamento apparecchiature informatiche	555	617
Altre spese	123	142
Totale	1.484	1.538
Meno recuperi	57	76
Meno residui insuss. passivi	10	65
Totale netto	1.417	1.397

(...) importo inferiore al migliaio di euro

Imposte dell' esercizio

Oneri tributari - Calcolati in 0,102 mln per effetto dell'introduzione dell'IRAP a decorrere dal 1° gennaio 1998, disposta dall' art. 10 del D.L.vo 446/1997 relativamente alle retribuzioni dei dipendenti dell'Istituto.

Si commentano di seguito le principali voci patrimoniali.

Attivo circolante**Residui attivi**

Pari a 119 mln, sono costituiti:

- per 205,598 mln da crediti contributivi verso le aziende; tali crediti sono rettificati dal fondo svalutazione crediti contributivi per 86,772 mln;
- per 0,074 mln da crediti per sanzioni civili e amministrative.

Credito in conto corrente con l'Inps - Ammonta a 214 mln, con un incremento di 68 mln rispetto ad inizio anno; rappresenta la disponibilità finanziaria della Gestione.

Debiti**Residui passivi**

Determinati complessivamente in 333 mln, riguardano il debito per contributi accertati e non riscossi e riscossi e non versati al termine dell'esercizio verso i Fondi di rotazione (190 mln) e i Fondi paritetici interprofessionali nazionali (133 mln).

Completano la voce i debiti per oneri da cessione crediti per 10 mln.

PAGINA BIANCA

Rendiconto

PAGINA BIANCA

**'GESTIONE DEL FONDO DI ROTAZIONE
PER L'ATTUAZIONE DELLE POLITICHE COMUNITARIE DI CUI ALL'ART. 5 L. 183/1987
DEL FONDO DI ROTAZIONE DI CUI ALL'ART. 25 DELLA LEGGE 845/1978
E DEI FONDI PARITETICI INTERPROFESSIONALI NAZIONALI DI CUI ALL'ART. 118 DELLA LEGGE N. 388/2000
SITUAZIONE PATRIMONIALE AL 31 DICEMBRE 2008**

ATTIVO

Denominazione Conto	Consistenza al 31/12/2008	Consistenza al 31/12/2007	Variazioni
ATTIVO CIRCOLANTE			
RESIDUI ATTIVI			
Crediti verso iscritti, soci e terzi	118.900.208,55	122.107.411,96	-3.207.203,41
Crediti per aliquote contributive a carico dei datori di lavoro e/o degli iscritti	205.598.046,76	194.181.301,49	11.416.745,27
Fondo svalutazione crediti contributivi	-86.772.307,38	-72.148.085,07	-14.624.222,31
Crediti per entrate non class in altre voci - Sanzioni civ. ed amm.	74.489,17	74.195,54	273,63
Crediti verso la GIAS	35.238,58	70.333,48	-35.094,90
Disponibilità liquide			
Credito in conto corrente con l'INPS	214.339.410,43	148.171.337,42	66.168.073,01
TOTALE ATTIVO	333.274.857,56	268.349.082,86	64.925.774,70

**'GESTIONE DEL FONDO DI ROTAZIONE
PER L'ATTUAZIONE DELLE POLITICHE COMUNITARIE DI CUI ALL'ART. 5 L. 183/1987
DEL FONDO DI ROTAZIONE DI CUI ALL'ART. 25 DELLA LEGGE 845/1978
E DEI FONDI PARITETICI INTERPROFESSIONALI NAZIONALI DI CUI ALL'ART. 118 DELLA LEGGE N. 388/2000
SITUAZIONE PATRIMONIALE AL 31 DICEMBRE 2008**

PASSIVO

Denominazione Conto	Consistenza al 31/12/2008	Consistenza al 31/12/2007	Variazioni
DEBITI			
RESIDUI PASSIVI			
Debiti verso lo Stato e altri soggetti pubblici	189.906.692,32	147.636.398,78	42.270.293,54
Debiti per transf. passivi allo Stato- L. 549/1995 art 1 comma 72 (pol. Comunitaria)	96.331.415,37	98.701.152,76	-1.369.737,41
Debiti per trasferimenti passivi allo Stato - L. 845/1978 art 25 (F. rotazione)	94.575.276,95	50.935.246,00	43.640.030,95
Debiti diversi	143.368.165,24	120.712.894,08	22.655.481,16
Debiti per altri trasferimenti passivi - L. 388/2000	133.281.464,73	111.239.870,00	22.041.594,73
Debiti per oneri finanziari (da cessione crediti)	10.088.710,51	8.472.814,08	1.615.896,43
TOTALE PASSIVO	333.274.857,58	288.349.082,86	64.925.774,70

I SINDACI

MARIA TERESA FERRARO
CARLO CONTE FEDERICO CANCELLARO
DANIELA CARLA' LUDOVICO ANSELMI
EMANUELE SFERRA MARIANO MARTONE

IL PRESIDENTE

ANTONIO MASTRAPASQUA

**GESTIONE DEL FONDO DI ROTAZIONE
PER L'ATTUAZIONE DELLE POLITICHE COMUNITARIE DI CUI ALL'ART. 6 L. 183/1987
DEL FONDO DI ROTAZIONE DI CUI ALL'ART. 25 DELLA LEGGE 948/1978
E DEI FONDI PARITETICI INTERPROFESSIONALI NAZIONALI DI CUI ALL'ART. 118 DELLA LEGGE N. 388/2000
SITUAZIONE PATRIMONIALE AL 31 DICEMBRE 2008**

CONTO ECONOMICO DELL'ANNO 2008

Denominazione Conta	ANNO 2008 RENDICONTO	ANNO 2007 RENDICONTO	Variazioni
VALORE DELLA PRODUZIONE			
PROVENTI E CORRISPETTIVI PER LA PRODUZIONE DELLE PRESTAZIONI E/O SERVIZI			
ENTRATE ACCERTATE NELL'ESERCIZIO			
Aliquote contributive a carico dei datori di lavoro e/o degli iscritti	798.949.362,34	751.988.108,85	46.961.253,49
Totale proventi e corrispettivi per la produzione delle prestazioni e/o servizi	798.949.362,34	751.988.108,85	46.961.253,49
ALTRI RICAVI E PROVENTI			
ENTRATE ACCERTATE NELL'ESERCIZIO			
Entrate non classificabili in altre voci - Sanzioni civili e amministrative	1.606.267,22	953.662,57	652.604,65
Entrate non classificabili in altre voci - Interessi per versamento dilazionato o differito dei contributi	9.603,66	1.561,15	8.042,51
Entrate non classificabili in altre voci - Entrate diverse	55.270,00	40.135,00	15.135,00
Trasferimenti dalla gestione per gli interventi assistenziali e di sostegno alle gestioni previdenziali	4.472.836,37	9.535.312,37	-5.062.476,00
RETTEGGIA DELLE ENTRATE ACCERTATE NELL'ESERCIZIO CON I MOVIMENTI DEI RATEI E DEI RISCOZI			
Totale altri ricavi proventi	6.143.977,25	10.530.671,09	-4.386.693,84
TOTALE VALORE DELLA PRODUZIONE (A)	805.093.339,59	762.518.779,94	42.574.559,65
COSTI DELLA PRODUZIONE			
AMMORTAMENTI E SVALUTAZIONI			
SVALUTAZIONE DEI CREDITI COMPRESI NELL'ATTIVO CIRCOLANTE			
Svalutazione crediti contributivi	-18.802.239,07	-9.657.133,40	-9.145.105,67
Totale ammortamenti e svalutazioni	-18.802.239,07	-9.657.133,40	-9.145.105,67
ONERI DIVERSI DI GESTIONE			
SPESE DI PERTINENZA DELL'ESERCIZIO			
Trasferimenti passivi - Al Fondo di rotazione per l'attuazione pol. comunitarie	-114.996.762,59	-120.675.812,88	5.677.050,29
Trasferimenti passivi - Al Fondo di rotazione	-212.130.530,95	-214.756.129,30	2.625.598,35
Trasferimenti passivi - Ai Fondi paritetici interprofessionali	-454.495.426,67	-412.300.132,52	-42.195.294,15
Spese non classificabili in altre voci - Uscita varia	-12.626,37	-13.662,71	1.036,34
Spese di amministrazione	-3.936.682,54	-3.978.385,77	41.703,23
Oneri per trasferimento allo stato delle economie derivanti dalla riduzione delle spese di amministrazione	-453,76	-627,41	173,65
Totale oneri diversi di gestione	-785.574.682,68	-751.724.758,59	-33.849.922,29
TOTALE COSTI DELLA PRODUZIONE (B)	-804.376.721,95	-761.381.891,99	-42.994.829,96
DIFFERENZA TRA VALORE E COSTI DELLA PRODUZIONE (A) + (-B)	716.617,64	1.136.889,95	-420.272,31
PROVENTI E ONERI FINANZIARI			
Redditi e proventi patrimoniali - Interessi sulla disponibilità di c/c bancario e postale	-	159,03	-159,03
Totale altri proventi finanziari	-	159,03	-159,03
INTERESSI PASSIVI ED ALTRI ONERI FINANZIARI			
Oneri finanziari	-613.896,43	-1.028.759,25	414.862,82
Totale interessi passivi ed altri oneri finanziari	-613.896,43	-1.028.759,25	414.862,82
TOTALE PROVENTI E ONERI FINANZIARI (C)	-613.896,43	-1.028.759,25	414.862,82
PROVENTI E ONERI STRAORDINARI			
Eliminazione crediti contributivi	-4.178.016,76	-3.659.366,30	-518.650,46
Prelievo dal fondo svalut crediti contribut per copertura perdita per eliminazioni	4.178.016,76	3.659.366,30	518.650,46
RISULTATO PRIMA DELLE IMPOSTE (A) + (-B) + (C) + (-D) + (E)	102.721,21	108.295,73	-5.574,52
IMPOSTE DELL'ESERCIZIO			
Oneri tributari	-102.721,21	-108.295,73	5.574,52
Totale imposte dell'esercizio	-102.721,21	-108.295,73	5.574,52
RISULTATO D'ESERCIZIO	0,00	0,00	0,00

PAGINA BIANCA

Allegati

PAGINA BIANCA

allegato n. 1

**CREDITI CONTRIBUTIVI
FONDI DI ROTAZIONE E FONDI PARITETICI INTERPROFESSIONALI NAZIONALI**

DESCRIZIONE	IMPORTI 31.12.2008	IMPORTI 31.12.2007	VARIAZIONI
- Fondo di rotazione pol. com.	113.317.184,76	106.388.492,06	6.928.692,70
- Fondo di rotazione	51.499.636,08	48.012.364,88	3.487.271,20
Totale	164.816.820,84	154.400.856,94	10.415.963,90
- Fondo artigianato	4.981.549,98	3.554.855,57	1.426.694,41
- Fondo Cooperative	939.284,47	1.153.987,84	-214.703,37
- For.te	8.473.438,03	12.221.527,85	-3.748.089,82
- Fondimpresa	14.276.278,66	13.483.815,19	792.463,47
- Fondo PMI CONFAPI	3.935.442,54	3.001.666,61	933.775,93
- Fon.ter	5.050.137,25	3.610.950,10	1.439.187,15
- Fondirigenti	1.018.470,28	1.202.699,86	-184.229,58
- Fon.dir	538.151,63	826.493,65	-288.342,02
- Fondo Dir PMI	16.932,65	11.947,00	4.985,65
- Fondoprofessioni	528.391,11	298.513,31	229.877,80
- Fond.e.r.	461.878,31	280.500,09	181.378,22
-Fon.ar.com	515.381,95	133.487,48	381.894,47
-Fon.Agri	11.612,84	-	11.612,84
-Fondaziende	34.276,22	-	34.276,22
Totale Fondi	40.781.225,92	39.780.444,55	1.000.781,37
TOTALE GENERALE	205.598.046,76	194.181.301,49	11.416.745,27

allegato n. 2

**Analisi del debito per contributi da destinare al finanziamento dei
Fondi paritetici interprofessionali di cui all'art.118 L. 388/2000.**

DESCRIZIONE	Consistenza al 31.12.2008
Debito per contributi da destinare al finanziamento del Fondo Artigianato Formazione di cui al D.M. 31.10.01 ai sensi del comma 2 dell'art.118 della legge 388/2000	10.585.983,80
Debito per contributi da destinare al finanziamento del Fon.Coop di cui al D.M.10.5.02 ai sensi del comma 2 dell'art.118 della legge 388/2000	5.259.909,61
Debito per contributi da destinare al finanziamento del For.Te di cui al D.M. 31.10.2002 ai sensi del comma 2 dell'art. 118 della legge 388/2000	34.932.733,32
Debito per contributi da destinare al finanziamento del Fondimpresa di cui al D.M. 28.11.2002 ai sensi del comma 2 dell'art. 118 della legge 388/2000	52.846.333,16
Debito per contributi da destinare al finanziamento del Fondo Formazione PMI di cui al D.M. 21.01.2003 ai sensi del comma 2 dell'art. 118 della legge 388/2000	8.732.184,10
Debito per contributi da destinare al finanziamento del Fon.Ter di cui al D.M. 24.02.2003 ai sensi del comma 2 dell'art. 118 della legge 118 della legge 388/2000	8.618.968,15
Debito per contributi da destinare al finanziamento del Fondirigenti di cui al D.M. 06.03.2003 ai sensi del comma 2 dell'art. 118 della legge 388/2000	5.495.287,81
Debito per contributi da destinare al finanziamento del Fon.Dir di cui al D.M. 06.03.2003 ai sensi del comma 2 dell'art. 118 della legge 388/2000	2.490.952,87
Debito per contributi da destinare al finanziamento del Fon.Dirigenti PMI di cui al D.M. 04.08.2003 ai sensi del comma 2 dell'art. 118 della legge 388/2000	75.643,06
Debito per contributi da destinare al finanziamento del Fondo per gli studi professionali ed aziende ad essi collegate di cui al D.M. 29.12.2003 ai sensi del comma 2 dell'art. 118 della legge 388/2000	1.650.760,33
Debito per contributi da destinare al finanziamento del Fondo per gli Enti Religiosi ed aziende ad essi collegate di cui al D.M. 01/09/2005 ai sensi del comma 2 dell'art. 118 della legge 388/2000	1.206.788,46
Debito per contributi da destinare al finanziamento del Fon.ar.com. ed aziende ad essi collegate di cui al D.M. 06/03/2006 ai sensi del comma 2 dell'art. 118 della legge 388/2000	1.187.261,18
Debito per contributi da destinare al finanziamento del For Agri ed aziende ad essi collegate di cui al D.M. 28/02/2007 ai sensi del comma 2 dell'art. 118 della legge 388/2000	132.712,52
Debito per contributi da destinare al finanziamento del Fondazienda ed aziende ad essi collegate di cui al D.M. 28/02/2007 ai sensi del comma 2 dell'art. 118 della legge 388/2000	65.936,36
TOTALE	133.281.454,73

allegato n. 3

CONTRIBUTI PER IL FINANZIAMENTO DEI FONDI DI ROTAZIONE E
DEI FONDI PARTITICI INTERPROFESSIONALI NAZIONALI

DESCRIZIONE	RENDICONTO 2008	RENDICONTO 2007	DIFFERENZE
Gettito dell'aliquota 0,20% dovuto dalle aziende non aderenti ai Fondi paritetici interprofessionali nazionali destinato al Fondo di rotazione per le politiche comunitarie di cui all'art. 5 legge n. 183/1987 - art. 1, comma 72, della legge 549/1995	227.543.757,30	224.410.275,31	3.133.481,99
Gettito dell'aliquota 0,10% dovuto dalle aziende non aderenti ai Fondi paritetici interprofessionali nazionali destinato al Fondo di rotazione di cui all'art.25 legge n. 845/1978	113.452.573,00	111.637.483,19	1.815.089,81
Gettito dell'aliquota dovuto dalle aziende aderenti al Fondo artigianato formazione di cui al D.M. 31.10.01 ai sensi del comma 2 dell'art.118 della legge 388/2000	34.068.053,92	31.276.538,57	2.791.515,35
Gettito dell'aliquota dovuto dalle aziende aderenti al Fondo paritetico interprofessionale per la formazione continua nelle imprese cooperative di cui al D.M.10.5.02 ai sensi del comma 2 dell'art.118 della legge 388/2000	19.339.920,61	16.503.981,89	2.835.938,72
Gettito dell'aliquota dovuto dalle aziende aderenti al Fondo per i lavoratori del commercio, del turismo, dei servizi, del credito, delle assicurazioni e dei trasporti di cui al D.M. 31.10.2002 ai sensi del comma 2 dell'art. 118 della legge 388/2000	107.382.973,61	101.744.720,95	5.638.252,66
Gettito dell'aliquota dovuto dalle aziende aderenti al Fondo per i lavoratori delle imprese industriali di cui al D.M. 28.11.2002 ai sensi del comma 2 dell'art. 118 della legge 388/2000	201.008.473,60	180.614.784,98	20.393.688,62
Gettito dell'aliquota dovuto dalle aziende aderenti al Fondo per i lavoratori delle piccole e medie imprese industriali di cui al D.M. 21.01.2003 ai sensi del comma 2 dell'art. 118 della legge 388/2000	28.283.594,37	25.984.485,56	2.299.108,81
Gettito dell'aliquota dovuto dalle aziende aderenti al Fondo per i lavoratori delle impr. del settore terziario comparti turismo e distribuzione-servizi di cui al D.M. 24.02.2003 ai sensi del comma 2 dell'art. 118 della legge 388/2000	19.916.722,67	17.079.920,56	2.836.802,11
Gettito dell'aliquota dovuto dalle aziende aderenti al Fondo per dirigenti industriali di cui al D.M. 06.03.2003 ai sensi del comma 2 dell'art. 118 della legge 388/2000	23.347.609,89	22.580.797,02	766.812,87
Gettito dell'aliquota dovuto dalle aziende aderenti al Fondo per dirigit del terziario di cui al D.M. 06.03.2003 ai sensi del comma 2 dell'art. 118 della legge 388/2000	8.723.837,40	8.260.673,72	463.163,68
Gettito dell'aliquota dovuto dalle aziende aderenti al Fondo per dirigit PMI di cui al D.M. 04.08.2003 ai sensi del comma 2 dell'art. 118 della legge 388/2000	296.415,76	318.921,34	-22.505,58
Gettito dell'aliquota dovuto dalle aziende aderenti al Fondo per gli studi professionali ed aziende ad essi collegate di cui al D.M. 29.12.2003 ai sensi del comma 2 dell'art. 118 della legge 388/2000	6.687.534,71	5.636.654,97	1.050.879,74
Gettito dell'aliquota dovuto dalle aziende aderenti al Fondo Enti Religiosi di cui al D.M. 01.09.2005 ai sensi del comma 2 dell'art. 118 della legge 388/2000	4.260.360,24	3.520.364,07	739.996,17
Gettito dell'aliquota dovuto dalle aziende aderenti al Fondo Artigiani e Commercianti di cui al D.M 06 marzo 2006 ai sensi del comma 2 dell'art. 118 della legge 388/2000	3.800.894,64	2.418.506,72	1.382.387,92
Gettito dell'aliquota dovuto dalle aziende aderenti al FOR. AGRIC di cui al D.M.28/02/2007 ai sensi del comma 2 dell'art. 118 della legge 388/2000	637.558,71	0,00	637.558,71
Gettito dell'aliquota dovuto dalle aziende aderenti al Fondazienda di cui al D.M 28/02/2007 ai sensi del comma 2 dell'art. 118 della legge 388/2000	199.081,91	0,00	199.081,91
TOTALE	798.949.362,34	751.988.108,85	46.961.253,49

**TRASFERIMENTI DALLA GESTIONE PER GLI INTERVENTI ASSISTENZIALI
E DI SOSTEGNO ALLE GESTIONI PREVIDENZIALI**

	RENDICONTO 2008	RENDICONTO 2007	DIFFERENZE
COPERTURA DELLE MINORI ENTRATE DERIVANTI:			
- dalla riduzione del minimale contributivo art. 1, comma 2, del D.L. n. 338/1989, convertito nella L. n. 389/1989.....	1.448.762,62	1.448.762,62	-
- dalla riduzione di entrate contributive di cui all'art. 3, commi 1 e 2 del D.L. n. 318/1996 convertito nella L. n. 402/1996.....	346.093,29	346.093,29	-
- dalla agevolaz. contributiva correlata alla produttività aziend. di cui all'art.2 del D.L. 67/1997 convertito nella L. 135/1997.....	2.592.231,00	7.654.707,00	-5.062.476,00
- dal minor gettito contributivo derivante dalla esclusione dall'imponibile degli emolumenti per carichi di famiglia di cui all'art.3 della L. 876/1986.....	19.612,24	19.612,24	-
- dalla riduzione di entrate contributive prevista dai contratti di riallineamento di cui all'art. 23 della L. 196/1997.....	35.094,90	35.094,90	-
- dalla riduzione di entrate contributive derivante dalle modifiche di alcune disposizioni che regolano il settore dell'artigianato di cui all'art. 13, comma 4 della L. 57/2001.....	31.042,32	31.042,32	-
TOTALE.....	4.472.836,37	9.535.312,37	-5.062.476,00

allegato n.

**TRASFERIMENTI PASSIVI AI FONDI DI ROTAZIONE E
DEI FONDI PARITETICI INTERPROFESSIONALI NAZIONALI**

DESCRIZIONE	RENDICONTO 2008	RENDICONTO 2007	DIFFERENZE
F. di rot. per le politiche comunitarie	114.998.762,59	120.675.812,88	-5.677.050,29
Fondo di rotazione	212.130.530,95	214.756.129,30	-2.625.598,35
F. Artigianato di cui al D.M. 31.10.01	33.543.935,48	30.969.128,44	2.574.807,04
Fon.Coop di cui al D.M.10.5.02	19.308.913,80	16.371.976,30	2.936.937,50
For.Te di cui al D.M. 31.10.2002	106.820.926,93	100.740.585,29	6.080.341,64
Fondimpresa di cui al D.M. 28.11.2002	199.376.815,67	179.268.300,67	20.108.515,00
F. Form. PMI di cui al D.M. 21.01.2003	27.836.097,30	25.717.570,77	2.118.526,53
Fon.Ter di cui al D.M. 24.02.2003	19.661.446,39	16.806.735,48	2.854.710,91
Fondirigenti di cui al D.M. 06.03.2003	23.439.962,07	22.435.252,43	1.004.709,64
Fon.Dir. di cui al D.M. 06.03.2003	8.686.009,59	8.188.776,45	497.233,14
F. dirigenti PMI di cui al D.M. 04.08.2003	302.777,90	317.155,30	-14.377,40
F. professioni di cui al D.M. 29.12.2003	6.705.022,20	5.597.615,46	1.107.406,74
Fond.E.R. di cui al D.M. 01.09.2005	4.226.047,90	3.487.848,91	738.198,99
Fon.ar.com. di cui al D.M.06/03/2006	3.758.022,35	2.399.187,02	1.358.835,33
For. Agri di cui al D.M. 28/02/2007	634.391,04	-	634.391,04
Fondazienda di cui al D.M. 28/02/2007	195.058,05	-	195.058,05
TOTALE.....	781.624.720,21	747.732.074,70	33.892.645,51

PAGINA BIANCA

Istituto Nazionale della Previdenza Sociale

E - Gestione per la riscossione dei contributi del fondo per le politiche migratorie

Rendiconto per l'anno 2008

PAGINA BIANCA

SINTESI DELLA SITUAZIONE ECONOMICA E PATRIMONIALE (IN MIGLIAIA)

Codice Conto	ANNO 2006 RENDICONTO	ANNO 2007 RENDICONTO	VARIAZIONI
PROVENTI E CORRISPETTIVI PER LA PRODUZIONE DELLE PRESTAZIONI E/O SERVIZI			
Aliquote contributive a carico dei datori di lavoro e/o degli iscritti	774	1.189	-415
Poste correttive e compensative delle entrate correnti - Rimborso contributi	-1	-6	5
Totale proventi e corrispettivi per la produzione delle prestazioni e/o servizi	773	1.183	-410
ALTRI RICAVI E PROVENTI			
Entrate non classificabili in altre voci	5	4	1
Totale altri ricavi e proventi	5	4	1
TOTALE VALORE DELLA PRODUZIONE (A)	778	1.187	-409
ONERI DIVERSI DI GESTIONE			
Trasferimenti passivi	-746	-1.155	409
Spese di amministrazione	-29	-27	-2
TOTALE COSTI DELLA PRODUZIONE (B)	-775	-1.182	407
DIFFERENZA TRA VALORE E COSTI DELLA PRODUZIONE (A) + (-B)	3	5	-2
INTERESSI PASSIVI ED ALTRI ONERI FINANZIARI	-1	-1	0
PROVENTI E ONERI STRAORDINARI	-1	-3	2
RISULTATO PRIMA DELLE IMPOSTE	1	1	0
IMPOSTE DELL'ESERCIZIO			
Oneri tributari	-1	-1	0
RISULTATO D'ESERCIZIO	0	0	0

In relazione alle principali voci del Prospetto relativo al Fondo Nazionale per le politiche migratorie, si segnala quanto segue.

Valore della produzione – 0,778 mln.

Proventi e corrispettivi per la produzione delle prestazioni e/o servizi

Contributi a carico dei datori di lavoro - Iscritti per 0,774 mln (all. n.2), attengono ai contributi destinati al Fondo Nazionale per le politiche migratorie (0,756 mln) e al Fondo per la formazione professionale Formatemp (0,018 mln).

Entrate non classificabili in altre voci – Sono di 0,005 mln, attengono principalmente alle sanzioni civili e amministrative dovute dai datori di lavoro per il ritardato o omesso pagamento dei contributi e agli interessi per il versamento dilazionato degli stessi.

Costi della produzione – 0,775 mln

Oneri diversi di gestione

Trasferimenti passivi – Pari a 0,746 mln, derivano dalla differenza tra le entrate e le uscite dell'anno e si riferiscono prevalentemente alle somme da trasferire allo Stato per il finanziamento del Fondo Nazionale per le politiche migratorie.

Spese di amministrazione. – Ammontano a 0,029 mln e rappresentano la quota parte delle spese di amministrazione complessive dell'Istituto che si presume saranno attribuite alla Gestione in base ai criteri previsti dal vigente Regolamento per l'amministrazione e la contabilità, che stabilisce che le spese generali di amministrazione, rilevate dall'Istituto nel loro complesso, vengano ripartite tra le gestioni in base ai costi effettivamente sostenuti per ciascuna di esse.

Gtv

(in migliaia)

Aggregati	Consuntivo 2008	Consuntivo 2007
Spese per il personale	24	22
Spese postali, telegrafiche e telefoniche	(.....)	(.....)
Illuminazione, forza motrice, riscaldamento, condizionamento, conduzione, pulizia, vigilanza e fitto locali, manutenzione adattamento stabili strumentali	1	1
Spese per i servizi informatici e ammortamento apparecchiature informatiche	1	1
	1	1
Altre spese	3	3
Totale	30	28
Meno recuperi	1	1
Meno residui insuss. passivi	(.....)	(.....)
Totale netto	29	27

(...) importo inferiore al migliaio di euro

Si commentano di seguito le principali voci patrimoniali.

Attivo circolante

Residui attivi - Accertati in 0,314 mln, sono costituiti quasi integralmente da crediti verso le aziende di cui 0,296 mln per crediti contributivi e 0,018 mln per sanzioni.

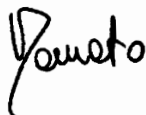
Crediti verso la Gias - Si quantificano in 1,532 mln.

Credito in conto corrente con l'inps - Ammonta a 0,901 mln, rappresenta la disponibilità finanziaria della Gestione.

Debiti

Residui passivi - Pari a 2,741 mln, riguardano prevalentemente il debito, per contributi accertati e non riscossi e riscossi e non versati a fine esercizio, verso lo Stato per il finanziamento del Fondo Nazionale per le politiche migratorie.

**Il Direttore centrale bilanci
e servizi fiscali**



Il Direttore generale



ROMA, 01.08.2009

Rendiconto

PAGINA BIANCA

**GESTIONE PER LA RISCOSSIONE DEI CONTRIBUTI DEL FONDO PER LA FORMAZIONE PROFESSIONALE
E DEL FONDO PER LE POTICHE MIGRATORIE
SITUAZIONE PATRIMONIALE AL 31 DICEMBRE 2008**

ATTIVO

DENOMINAZIONE DEL CONTO	Consistenza al 31/12/2008	Consistenza al 31/12/2007	Variazioni
ATTIVO CIRCOLANTE			
RESIDUI ATTIVI			
Crediti verso iscritti, soci e terzi	1.846.612,74	1.939.609,62	-92.996,88
Crediti per aliquote contributive a carico dei datori di lavoro e/o degli iscritti	296.218,28	329.952,51	-33.734,23
Crediti per entrate non classificabili in altre voci Crediti per sanzioni civ. ed amm.	18.150,79	13.972,64	4.178,15
Crediti verso la GIAS	1.532.243,67	1.595.684,47	-63.440,80
Disponibilità liquide			
Credito in conto corrente con l'Inps	901.123,68	2.231.050,19	-1.329.926,51
TOTALE ATTIVO	2.747.736,42	4.170.659,81	-1.422.923,39

**GESTIONE PER LA RISCOSSIONE DEI CONTRIBUTI DEL FONDO PER LA FORMAZIONE PROFESSIONALE
E DEL FONDO PER LE POLITICHE MIGRATORIE
SITUAZIONE PATRIMONIALE AL 31 DICEMBRE 2008**

PASSIVO

DENOMINAZIONE DEL CONTO	Consistenza al 31/12/2008	Consistenza al 31/12/2007	Variazioni
DEBITI			
Debiti verso lo Stato e altri soggetti pubblici	2.740.994,80	4.164.495,76	-1.423.500,96
Debito verso lo Stato per il contributo da destinare al finanziamento del Fondo per la formazione professionale di cui all'art. 5 della L. 196/1997	24.662,46	1.366.821,93	-1.342.159,47
Debito verso lo Stato per il contributo da destinare al finanziamento del Fondo nazionale per le Politiche Migratorie; art. 25 comma 2 art. 45 comma 3 D Lgs 286/1997	2.716.332,34	2.797.673,83	-81.341,49
Debiti diversi	6.741,62	6.164,05	577,57
Debiti per contributi da rimborsare			
- Debito per oneri derivanti dalla cessione dei crediti contributivi, di pertinenza del Fondo nazionale per le politiche migratorie	6.741,62	6.164,05	577,57
TOTALE PASSIVO	2.747.736,42	4.170.659,81	-1.422.923,39

I SINDACI
 MARIA TERESA FERRARO
 CARLO CONTE FEDERICO CANCELLARO
 DANIELA CARLA LUDOVICO ANSELMI
 EMANUELE SFERRA MARIANO MARTONE

IL PRESIDENTE
 ANTONIO MASTRAPASQUA

**GESTIONE PER LA RISCOSSIONE DEI CONTRIBUTI DEL FONDO PER LA FORMAZIONE PROFESSIONALE
E DEL FONDO PER LE POLITICHE MIGRATORIE
CONTO ECONOMICO DELL'ANNO 2008**

Denominazione Conto	ANNO 2008 RENDICONTO	ANNO 2007 RENDICONTO	VARIAZIONI
PROVENTI E CORRISPETTIVI PER LA PRODUZIONE DELLE PRESTAZIONI E/O SERVIZI -			
ENTRATE ACCERTATE NELL'ESERCIZIO			
Aliquote contributive a carico dei datori di lavoro e/o degli iscritti	773.820,04	1.189.465,63	-415.645,59
Poste correttive e compensative delle entrate correnti - Rimborso contributi	-1.455,95	-6.220,71	4.764,76
Totale proventi e corrispettivi per la produzione delle prestazioni e/o servizi	772.364,09	1.183.244,92	-410.880,83
ALTRI RICAVI E PROVENTI			
ENTRATE ACCERTATE NELL'ESERCIZIO			
Entrate non classificabili in altre voci - Sanzioni civili e amministrative	5.144,26	4.007,00	1.137,26
Totale altri ricavi proventi	5.144,26	4.007,00	1.137,26
TOTALE VALORE DELLA PRODUZIONE (A)	777.508,35	1.187.251,92	-409.743,57
ONERI DIVERSI DI GESTIONE			
SPESE DI PERTINENZA DELL'ESERCIZIO			
Trasferimenti passivi - Al Fondo nazionale per le politiche minoritarie	-746.216,72	-1.154.976,10	408.759,38
Spese di amministrazione	-28.563,42	-26.979,71	-1.583,71
Totale oneri diversi di gestione	-774.780,14	-1.181.955,81	407.175,67
TOTALE COSTI DELLA PRODUZIONE (B)	-774.780,14	-1.181.955,81	407.175,67
DIFFERENZA TRA VALORE E COSTI DELLA PRODUZIONE (A) + (-B)	2.728,21	8.296,11	-2.567,90
INTERESSI PASSIVI ED ALTRI ONERI FINANZIARI			
Oneri finanziari da cessione crediti contributivi	-577,57	-941,50	363,93
Totale interessi passivi ed altri oneri finanziari	-577,57	-941,50	363,93
TOTALE PROVENTI E ONERI FINANZIARI (C)	-577,57	-941,50	363,93
INESIGIBILITA' CREDITI			
Eliminazione crediti contributivi	-965,03	-3.248,50	2.283,47
RISULTATO PRIMA DELLE IMPOSTE (A) + (-B) + (-C) + (-D) + (E)	1.185,61	1.106,11	79,50
IMPOSTE DELL'ESERCIZIO			
Oneri tributari	-1.185,61	-1.106,11	-79,50
Totale imposte dell'esercizio	-1.185,61	-1.106,11	-79,50
RISULTATO D'ESERCIZIO	0,00	0,00	0,00

PAGINA BIANCA

Allegati

PAGINA BIANCA

all. n. 1

**CREDITI CONTRIBUTIVI DEL FONDO PER LA FORMAZIONE PROFESSIONALE E
DEL FONDO NAZIONALE PER LE POLITICHE MIGRATORIE**

DESCRIZIONE	IMPORTI AL 31.12.2008	Importi AL 1.1.2008
Di competenza del Fondo per la formazione professionale ai sensi dell'art. 5 della legge 196/1997:		
Derivanti da denunce-rendiconto.....	-	-
Di competenza del Fondo nazionale per le politiche migratorie ai sensi dell'art. 45 del D.L.vo 286/1998:	296.218,28	329.952,51
ai sensi dell'art. 25, comma 2, del D.L.vo 286/1998:		
Derivanti da denunce-rendiconto.....	82.320,29	82.266,24
ai sensi dell'art. 25, comma 2, del D. L.vo 286/1998:		
Accertati per i lavoratori agricoli dipendenti.....	213.897,99	247.686,27
TOTALE.....	296.218,28	329.952,51

all.n. 2

**CONTRIBUTI FONDO PER LA FORMAZIONE PROFESSIONALE E
FONDO PER LE POLITICHE MIGRATORIE**

DESCRIZIONE	RENDICONTO 2008
Di competenza del Fondo per la formazione professionale	17.924,49
Ai sensi dell'art. 5 della legge 196/1997 e successive modificazioni:	
- Accertati con il sistema della denuncia rendiconto	17.924,49
Di competenza del Fondo nazionale per le politiche migratorie	755.895,55
Ai sensi dell'art. 13, comma 2, della legge 943/1986:	391.664,45
- Accertati per i lavoratori agricoli dipendenti.....	373.463,06
- Accertati per i lavoratori domestici.....	18.201,39
Ai sensi dell'art. 25, comma 2, del D. L.vo 286/1998:	364.231,10
- Accertati con il sistema della denuncia-rendiconto...	116.912,10
- Accertati per i lavoratori agricoli dipendenti.....	247.319,00
TOTALE.....	773.820,04

Istituto Nazionale della Previdenza Sociale

**Gestione per la riscossione dei contributi per le prestazioni del
Servizio Sanitario Nazionale da destinare allo Stato
già di pertinenza delle Regioni e Province autonome**

Rendiconto dell'anno 2008

PAGINA BIANCA

Relazione del Direttore generale

Nella presente gestione vengono evidenziati i contributi e le relative somme aggiuntive, accertati per periodi pregressi, per le prestazioni del Servizio Sanitario Nazionale, di cui all'art. 31 della legge 28 febbraio 1986 n. 41, già di pertinenza delle Regioni e Province autonome, da destinare allo Stato.

Il bilancio consuntivo dell'anno 2008 della Gestione si riassume in:

- 52.125 mgl. di ENTRATE
- 52.125 mgl. di USCITE

Nella tabella che segue, sono state riportate le fondamentali voci di entrata e di uscita del conto economico per il 2008, raffrontate con i corrispondenti dati rendicontati per il 2007.

GESTIONE PER LA RISCOSSIONE DEI CONTRIBUTI DEL SERVIZIO SANITARIO NAZIONALE
DA DESTINARE ALLO STATO, GIÀ DI PERTINENZA DELLE REGIONI E PROVINCE AUTONOME

SINTESI DELLA SITUAZIONE ECONOMICA

(in migliaia)

Codice Conto	CONTO ECONOMICO	CONSUNTIVO 2008	CONSUNTIVO 2007	VARIAZIONI
A	VALORE DELLA PRODUZIONE			
CEA.01	PROVENTI E CORRISPETTIVI PER LA PRODUZIONE DELLE PRESTAZIONI E/O SERVIZI			
	ENTRATE ACCERTATE NELL'ESERCIZIO			
	Aliquote contributive a carico dei datori di lavoro e/o degli iscritti	17.739	29.500	-11.761
	Poste correttive e compensative di entrate correnti - <i>Rimborso di contributi</i>	-17.971	-24.659	6.688
	Quote di partecipazione degli iscritti	0	187	-187
	Totale proventi e corrispettivi per la prod. delle prestaz. e/o servizi	-232	5.028	-5.260
CEA.05	ALTRI RICAVI E PROVENTI			
	ENTRATE ACCERTATE NELL'ESERCIZIO			
	Entrate non classificabili in altre voci - <i>Sanzioni civili, amministrative, multe e ammende</i>	11.484	8.614	2.870
	Entrate non classificabili in altre voci - <i>Entrate diverse</i>	3	2	1
	Totale altri ricavi proventi	11.487	8.616	2.871
	TOTALE VALORE DELLA PRODUZIONE	11.255	13.644	-2.389
B	COSTO DELLA PRODUZIONE			
CEB.10	AMMORTAMENTI E SVALUTAZIONI			
CEB.10.d	Svalutazione crediti contributivi	-10.785	-12.736	1.951
CEB.14	ONERI DIVERSI DI GESTIONE			
	SPESE DI PERTINENZA DELL'ESERCIZIO			
	Trasferimenti passivi	-6.942	-40.052	33.110
	Recupero impegno negativo	0	236	-236
	Spese di Amministrazione	-113	-312	199
	Uscite non classificabili in altre voci	-1	-1	0
	Totale oneri diversi di gestione	-7.066	-40.129	33.073
	TOTALE COSTI DELLA PRODUZIONE	-17.841	-52.865	35.024
	DIFFERENZA TRA VALORE E COSTI DELLA PRODUZIONE	-6.586	-39.220	32.634
C	PROVENTI E ONERI FINANZIARI			
	PROVENTI ED ONERI STRAORDINARI	8.445	42.385	-33.940
	RISULTATO PRIMA DELLE IMPOSTE	3	3	0
	IMPOSTE DELL'ESERCIZIO			
	Oneri tributari	-3	-3	0
	RISULTATO D'ESERCIZIO	0	0	0

Conto economico

Valore della produzione: 11.255 mgl.

Contributi a carico dei datori di lavoro e/o degli iscritti - Pari a 17.739 mgl. si riferiscono a contributi accertati tramite l'attività ispettiva svolta dall'Istituto, nonché a pratiche di condono, di cui:

- 10.720 mgl. per i lavoratori dipendenti
- 7.019 mgl. per i lavoratori autonomi

Poste correttive e compensative delle entrate - Pari a 17.970 mgl. attongono interamente ai rimborsi di contributi indebiti.

Entrate non classificabili in altre voci - Iscritte per complessivi 11.484 mgl., si riferiscono principalmente alle somme aggiuntive (sanzioni civili, amministrative, multe e ammende) dovute per il ritardato o omesso versamento, parziale o totale, dei contributi, a entrate varie e a interessi per il versamento dilazionato o differito dei contributi.

Costo della produzione: 11.255 mgl.

Svalutazioni e deprezzamenti - Riguardano l'assegnazione al Fondo svalutazione crediti contributivi della presunta irrecuperabilità dei crediti stessi per 10.785 mgl., derivante dall'applicazione delle diverse percentuali di svalutazione crediti di alcune procedure di accertamento dei contributi. L'operazione, peraltro, nulla modifica nei rapporti finanziari intrattenuti con lo Stato, in quanto questi, come noto, si basano sulle somme realmente riscosse.

Trasferimenti passivi - Ammontano a 6.942 mgl. e rappresentano il differenziale netto tra le entrate e le uscite dell'anno da trasferire allo

Stato per il finanziamento delle prestazioni del Servizio Sanitario Nazionale.

Spese di amministrazione - Sono state iscritte per 113 mgl. e rappresentano la quota parte delle spese di amministrazione dell'Istituto attribuite alla Gestione per lo svolgimento dei relativi compiti in base ai criteri previsti dal Regolamento di contabilità, che stabilisce che le spese generali di amministrazione rilevate dall'Istituto nel loro complesso vengono ripartite fra le gestioni in base ai costi effettivamente sostenuti per ciascuna di esse.

In apposita tabella si riportano i dati delle spese di amministrazione dell'anno, suddivisi per grandi aggregati.

Spese di amministrazione
(in migliaia)

Aggregati	Consuntivo 2008	Consuntivo 2007
Spese per il personale	51	51
Spese per servizi affidati ad altri enti	9	6
- Banche e Uffici c/c postali		
- Altri Enti		
Spese postali, telegrafiche e telefoniche	3	6
Illuminazione, forza motrice, riscaldamento, condizionamento, conduzione, pulizia, vigilanza, fitto locali, manutenzione e adattamento stabili strumentali.	6	18
Spese legali	36	201
Spese per i servizi informatici e ammortamento apparecchiature informatiche	6	35
Altre spese	10	33
Totale	121	350
Meno recuperi	7	19
Meno residui insussistenti passivi	1	19
Totale netto	113	312

Proventi ed oneri straordinari: 8.445 mgl.

Variazioni patrimoniali straordinarie – Pari a 14.455 mgl. si riferiscono a eliminazione di residui attivi per irrecuperabilità di crediti contributivi e crediti per sanzioni.

Prelievi da fondi e accantonamenti vari – Ammontano a 22.900 mgl. e si riferiscono al prelievo connesso all'eliminazione di residui attivi per irrecuperabilità di crediti contributivi pari a 14.200, e al prelievo per eccedenza del Fondo svalutazione crediti contributivi pari 8.700 mgl.

Stato patrimoniale

L'esame delle principali componenti dello stato patrimoniale evidenzia quanto segue.

Attivo: 1.330.026 mgl.

Residui attivi - Pari a 2.512.866 mgl. sono costituiti:

- da 2.324.907 mgl. per crediti contributivi verso le aziende di cui 396.878 mgl. relativi a crediti ceduti alla SCCI Spa e 1.928.029 mgl. a crediti non ceduti; tale importo è rettificato dal fondo svalutazione crediti contributivi, iscritto per 2.014.389 mgl;
- da 185.493 mgl. per crediti per sanzioni civili e amministrative di cui 81.789 mgl. riferiti a crediti ceduti alla SCCI Spa e 103.704 mgl. a crediti non ceduti;
- da 236 mgl. per credito verso lo Stato per il recupero rimborso contributi.

Nel prospetto che segue viene fornito un riepilogo, per procedura di riscossione, dei crediti ceduti e non ceduti:

Crediti verso le aziende al 31/12/2008

(in migliaia)

Descrizione	Crediti ceduti alla scci spa	Crediti non ceduti	Totale crediti
Crediti contributivi			
Derivanti da denunce - rendiconto DM 10/M	328.455	-	328.455
Per i lavoratori domestici	-	581	581
Per i lavoratori agricoli dipendenti	-	461.115	461.115
Provenienti dalle Casse Marittime	-	5.798	5.798
Per i coltivatori diretti, mezzadri e coloni	-	76.555	76.555
Per gli artigiani	42.336	53	42.389
Per gli esercenti attività commerciale	26.087	141	26.228
Per i liberi professionisti	-	56.485	56.485
Derivanti da denunce- rendiconto DM/10S	-	1.327.301	1.327.301
Totale crediti contributivi	396.878	1.928.029	2.324.907
Crediti per sanzioni			
Derivanti da denunce - rendiconto DM 10/M	4	-	4
Per i lavoratori domestici	-	112	112
Per i lavoratori agricoli dipendenti	-	58.432	58.432
Provenienti tramite le Casse Marittime	-	254	254
Per coltivatori diretti mezzadri e coloni	-	1.718	1.718
Per gli artigiani	12.855	65	12.920
Per gli esercenti attività commerciale	68.930	159	69.089
Per i liberi professionisti	-	3.278	3.278
Derivanti da denunce - rendiconto DM 10/S	-	39.686	39.686
Totale crediti per sanzioni	81.789	103.704	185.493
Totale generale dei crediti	478.667	2.031.733	2.510.400

Credito verso lo Stato e altri soggetti pubblici - Pari a 2.231 mgl. si riferiscono al credito verso le Regioni per contributi dovuti per la copertura assicurativa degli apprendisti artigiani;

Crediti verso la Gestione degli interventi assistenziali e di sostegno alle Gestioni previdenziali - Ammontano a 1.042 mgl. e riguardano i crediti per sgravi di contributi di pertinenza del S.S.N., per i quali la Gestione degli interventi assistenziali rileva il credito verso lo Stato e, contestualmente, il debito verso la presente Gestione

Disponibilità liquide - Ammontano a 830.506 mgl. e rappresentano le disponibilità della Gestione depositate nel conto corrente intrattenuto con l'INPS derivanti, principalmente, dalle somme rimosse e non versate allo Stato entro l'anno nonché da quelle necessarie a far fronte al debito per rimborso di contributi e per oneri finanziari.

Debiti: 1.330.026 mgl.


Debiti verso lo Stato ed altri soggetti pubblici - Sono costituiti da:

- Debiti per trasferimenti passivi allo Stato pari a 1.562.424 mgl. di cui 499.285 mgl. rappresentano somme accertate e non rimosse al netto del Fondo svalutazione crediti; 408.509 mgl. sono somme rimosse e non versate di cui 91.747 mgl. sono i contributi rimossi e non versati e 316.762 mgl. si riferiscono alla attribuzione alla Gestione dal 1999 al 2005 del ricavo dell'operazione di cartolarizzazione, attribuito provvisoriamente in proporzione ai crediti ceduti da ciascuna gestione, per i quali sarà possibile provvedere alla loro esatta imputazione soltanto quando perverranno i dati relativi alla effettiva riscossione;
- Presunta insussistenza residui passivi - Iscritta in bilancio per 627.496 mgl., riguarda la quota di debiti verso lo Stato che si presume insussistente a causa della ridotta esigibilità dei crediti contributivi.

Debiti diversi – Sono costituiti da:

- Debito per oneri finanziari per la cessione dei crediti di cui all'art. 13, c. 6 della Legge 23 /12/1998, n.448 pari a 44.442 mgl.;
- Debito per contributi da rimborsare pari a 350.656 mgl..

Il Direttore centrale bilanci
e servizi fiscali



Il Direttore generale



ROMA, 01.06, 2009

Bilancio consuntivo

PAGINA BIANCA

GESTIONE PER LA RISCOSSIONE DEI CONTRIBUTI DEL SERVIZIO SANITARIO NAZIONALE
DA DESTINARE ALLO STATO, GIÀ DI PERTINENZA DELLE REGIONI E PROVINCE AUTONOME

SITUAZIONE PATRIMONIALE AL 31 DICEMBRE 2008

ATTIVO

	Denominazione Conto	Consistenza al 31/12/2008	Consistenza al 31/12/2007	VARIAZIONI
C	ATTIVO CIRCOLANTE			
II	Residui attivi			
2	Crediti verso iscritti, soci e terzi			
	Crediti per aliquote contributive a carico dei datori di lavoro e/o degli iscritti	2.324.907.534,93	2.387.285.215,73	-62.377.680,80
	Fondo svalutazione crediti contributivi	-2.014.388.933,97	-2.026.503.287,70	12.114.353,73
	Credito verso Stato per recupero rimborsi contributi	235.693,59	235.693,59	-
	Crediti per sanzioni civili ed amministrative	185.493.378,83	186.786.086,74	-1.292.707,91
4	Crediti verso lo Stato ed altri soggetti pubblici:			
	Crediti Verso le Regioni per contributi dovuti per la copertura ass. degli apprendisti artigiani art 16 della L. n. 845/1978	2.230.510,31	2.230.510,31	-
5	Crediti verso altri			
	Crediti verso la GIAS	1.042.299,06	1.042.299,06	-
IV	Disponibilità liquide			
3	Credito in conto corrente con l'Inps	830.506.021,47	771.819.892,03	58.686.129,44
	TOTALE ATTIVO CIRCOLANTE	1.330.026.504,22	1.322.896.409,76	7.130.094,46
	TOTALE ATTIVO	1.330.026.504,22	1.322.896.409,76	7.130.094,46

GESTIONE PER LA RISCOSSIONE DEI CONTRIBUTI DEL SERVIZIO SANITARIO NAZIONALE
DA DESTINARE ALLO STATO, GIÀ DI PERTINENZA DELLE REGIONI E PROVINCE AUTONOME

SITUAZIONE PATRIMONIALE AL 31 DICEMBRE 2008

PASSIVO

		Consistenza al 31/12/2008	Consistenza al 31/12/2007	VARIAZIONI
E	DEBITI			
	11 Debiti verso lo Stato ed altri soggetti pubblici			
	Debiti per trasferimenti passivi allo Stato	1.562.423.846,27	1.555.481.435,26	6.942.411,01
	Presunta insussistenza dei residui passivi	627.495.853,48	627.495.853,48	-
	12 Debiti diversi			
	Debiti per oneri finanziari	44.442.336,68	42.596.310,67	1.846.026,01
	Debiti per contributi da rimborsare	350.656.174,75	352.314.517,31	-1.658.342,56
	TOTALE DEBITI	1.330.026.504,22	1.322.896.409,76	7.130.094,46
	TOTALE PASSIVO	1.330.026.504,22	1.322.896.409,76	7.130.094,46

I SINDACI

MARIA TERESA FERRARO
LUDOVICO ANSELMI - FEDERICO CANCELLARO
DANIELA CARLA' - CARLO CONTE
MARIANO MARTONE - EMANUELE SFERRA

IL PRESIDENTE
ANTONIO MASTRAPASQUA

GESTIONE PER LA RISCOSSIONE DEI CONTRIBUTI DEL SERVIZIO SANITARIO NAZIONALE
DA DESTINARE ALLO STATO, GIÀ DI PERTINENZA DELLE REGIONI E PROVINCE AUTONOME

BILANCIO CONSUNTIVO 2008

Codice Conto	CONTO ECONOMICO	CONSUNTIVO	CONSUNTIVO	VARIAZIONI
A	VALORE DELLA PRODUZIONE			
CEA.01	PROVENTI E CORRISPETTIVI PER LA PRODUZIONE DELLE PRESTAZIONI E/O SERVIZI			
	ENTRATE ACCERTATE NELL'ESERCIZIO			
	Allquote contributive a carico dei datori di lavoro e/o degli iscritti	17.738.583,81	29.500.039,29	-11.761.452,48
	Quote di partecipazione degli iscritti all'onere di specifiche gestioni			0,00
	Poste correttive e compensative di entrate correnti - Rimborso di contributi	-17.970.516,84	-24.658.911,31	6.688.394,47
	Quote di partecipazione degli Istituti	0,00	187.098,34	-187.098,34
	Totale proventi e corrispettivi per la produzione delle prestazioni e/o servizi	-231.933,03	5.028.223,32	-5.260.156
CEA.05	ALTRI RICAVI E PROVENTI			
	ENTRATE ACCERTATE NELL'ESERCIZIO			
	Entrate non classificabili in altre voci - Sanzioni civili, amministrative,	11.484.090,98	8.614.440,10	2.869.650,88
	Entrate non classificabili in altre voci - Entrate diverse	2.533,00	2.090,00	443,00
	Totale altri ricavi proventi	11.486.623,98	8.616.530,10	2.870.093,88
	TOTALE VALORE DELLA PRODUZIONE	11.254.690,95	13.644.753,42	-2.390.062,47
B	COSTO DELLA PRODUZIONE			
CEB.10	AMMORTAMENTI E SVALUTAZIONI			
CEB.10.d	Svalutazione crediti contributivi	-10.785.214,35	-12.735.381,06	1.950.166,71
	Svalutazione crediti per prestazioni da recuperare			
CEB.14	ONERI DIVERSI DI GESTIONE			
	SPESE DI PERTINENZA DELL'ESERCIZIO			
	Trasferimenti passivi	-8.942.411,01	-40.051.986,93	33.109.575,92
	Spese non classificabili in altre voci			0,00
	Poste compensative di spese - Recupero impegno negativo	0,00	235.893,59	-235.893,59
	Spese di Amministrazione	-112.784,52	-311.924,97	199.140,45
	Poste correttive e compensative di spese correnti			
	Uscite non classificabili in altre voci	-398,00	-370,00	-28,00
	Totale oneri diversi di gestione	-7.055.591,53	-40.128.588,31	33.072.996,78
	TOTALE COSTI DELLA PRODUZIONE	-17.840.805,88	-52.863.969,37	35.023.163,49
	DIFFERENZA TRA VALORE E COSTI DELLA PRODUZIONE	-6.586.114,93	-39.219.215,95	32.633.101,02
C	PROVENTI E ONERI FINANZIARI			
CEC.16	ALTRI PROVENTI OD ONERI FINANZIARI			
	Redditi e proventi patrimoniali - Interessi di c/c postale	598,09	3.192,00	-2.593,91
	Poste correttive e compensative di entrate correnti	0,00	0,00	0,00
	Interessi passivi diversi	-10.754,37	-23.099,24	12.344,87
	Oneri finanziari da cessione crediti	-1.848.026,01	-3.142.237,99	1.294.211,98
	Totale altri proventi od oneri finanziari	-1.856.182,29	-3.162.145,23	1.305.982,94
	PROVENTI ED ONERI STRAORDINARI			
CEE.20	Prelievo dal fondo svalutazione crediti contributivi per adeguamento	8.699.873,83	42.533.211,25	-33.833.337,42
CEE.22	Presunta insussistenza o eliminazione di residui passivi	0,00	52.443,24	-52.443,24
CEE.23	Prelievo dal fondo svalutazione crediti contributivi a copertura eliminazione	14.199.694,25	15.326.327,91	-1.126.633,66
CEE.23	Eliminazione residui attivi (crediti e sanzioni)	-14.454.547,45	-15.527.260,72	1.072.713,27
	Totale proventi ed oneri straordinari	8.445.020,63	42.384.721,68	-33.939.701,05
	RISULTATO PRIMA DELLE IMPOSTE	2.723,41	3.360,50	-637,09
	IMPOSTE DELL'ESERCIZIO			
	Oneri tributari	-2.723,41	-3.360,50	637,09
	RISULTATO D'ESERCIZIO	-	-	-

PAGINA BIANCA

Allegati

PAGINA BIANCA

Crediti Contributivi

ALLEGATO N. 1

DESCRIZIONE	Consistenza al 31/12/2008	Consistenza al 31/12/2007	VARIAZIONI
- Derivanti da denunce-rendiconto DM 10/M	328.455.094,03	348.256.635,60	-19.801.541,57
Crediti ceduti alla SCCI SpA.....	328.455.094,03	348.256.635,60	-19.801.541,57
Altri crediti.....	-	-	-
- Per i lavoratori domestici.....	580.804,33	580.862,36	-58,03
Crediti ceduti alla SCCI SpA.....	-	-	-
Altri crediti.....	580.804,33	580.862,36	-58,03
- Per i lavoratori agricoli dipendenti.....	461.114.628,05	461.133.076,83	-18.448,78
Crediti ceduti alla SCCI SpA.....	-	-	-
Altri crediti.....	461.114.628,05	461.133.076,83	-18.448,78
- Provenienti tramite le Casse Marittime.....	5.797.802,17	6.150.893,95	-353.091,78
Crediti ceduti alla SCCI SpA.....	-	-	-
Altri crediti.....	5.797.802,17	6.150.893,95	-353.091,78
- Per coltivatori diretti, mezzadri e coloni.....	76.555.247,54	76.555.247,54	-
Crediti ceduti alla SCCI SpA.....	-	-	-
Altri crediti.....	76.555.247,54	76.555.247,54	-
- Per gli artigiani.....	42.389.086,76	43.556.541,51	-1.167.454,75
Crediti ceduti alla SCCI SpA.....	42.336.244,36	43.501.659,91	-1.165.415,55
Altri crediti.....	52.842,40	54.882	-2.039,20
- Per gli esercenti attivita' commerciale.....	26.228.446,00	26.154.036,27	74.409,73
Crediti ceduti alla SCCI SpA.....	26.086.996,79	26.006.684,81	80.311,98
Altri crediti.....	141.449,21	147.351,46	-5.902,25
- Per i liberi professionisti.....	56.485.544,73	56.495.482,96	-9.938,23
Crediti ceduti alla SCCI SpA.....	-	-	-
Altri crediti.....	56.485.544,73	56.495.482,96	-9.938,23
- Derivanti da denunce-rendiconto DM 10/S.....	1.327.300.881,32	1.368.402.438,71	-41.101.557,39
Crediti ceduti alla SCCI SpA.....	-	-	-
Altri crediti.....	1.327.300.881,32	1.368.402.438,71	-41.101.557,39
TOTALE.....	2.324.907.534,93	2.387.285.215,73	-62.377.680,80

Contributi a carico dei datori di lavoro e/o degli iscritti
allegato n.2

DESCRIZIONE	CONSUNTIVO 2008
LAVORATORI DIPENDENTI	
1 - Accertati con il sistema DM/10M	3.304.508,06
2 - Accertati con il sistema DM/10S	7.352.139,06
3 - Accertati per i lavoratori agricoli dipendenti	57.517,02
4 - Accertati per i lavoratori domestici	0,00
5 - Accertati tramite le casse marittime	5.474,48
6 - Accertati per il personale INPS	0,00
7 - Accertati con altri sistemi	58,36
TOTALE (A).....	10.719.696,98
LAVORATORI AUTONOMI	
1 - Accertati per gli artigiani	287.266,35
2 - Accertati per i commercianti	5.501.529,33
3 - Accertati per i coltivatori diretti coloni e mez	-
4 - Accertati per i pescatori autonomi	1.043,70
5 - Accertati per gli iscritti al fondo clero	0,00
6 - Accertati per i liberi professionisti	1.229.047,45
TOTALE (B).....	7.018.886,83
TOTALE (A+B).....	17.738.583,81

Istituto Nazionale della Previdenza Sociale

**Gestione per la riscossione dei contributi di malattia per
periodi fino al 31 dicembre 1979 art. 23 quinquies della
legge 29 febbraio 1980, n.33**

Rendiconto dell'anno 2008

PAGINA BIANCA

Relazione del Direttore generale

La Gestione rileva le riscossioni dei contributi sociali di malattia per periodi contributivi fino al 31 dicembre 1979 di pertinenza del Servizio Sanitario Nazionale e dell'Ufficio liquidazione degli Enti mutualistici disciolti.

Attesi i successivi trasferimenti delle entrate - al netto delle spese di funzionamento e di altre uscite - ai destinatari aventi diritto, la Gestione in esame presenta il conto economico in pareggio.

Nella tabella che segue, sono state riportate le fondamentali voci di entrata e di uscita del conto economico per il 2008, raffrontate con i corrispondenti dati rendicontati per il 2007.

(in migliaia)

Cod. conto	Denominazione Conto	ANNO 2008 consuntivo	ANNO 2007 consuntivo	VARIAZIONI
A	VALORE DELLA PRODUZIONE			
CEA.01	PROVENTI E CORRISPETTIVI PER LA PROD. DELLE PRESTAZ. E/O SERVIZI			
	Aliquote contr.ve a carico dei datori di lavoro e/o degli iscritti	77	33	44
	Tot. proventi e corrispettivi per la prod. delle prestazioni e/o servizi	77	33	44
	TOTALE VALORE DELLA PRODUZIONE	77	33	44
B	COSTO DELLA PRODUZIONE			
CEB.10	AMMORTAMENTI E SVALUTAZIONI			
CEB.10d	Svalutazione dei crediti contributivi	-1	-54	53
	Totale ammortamenti e svalutazioni	-1	-54	53
CEB.14	ONERI DIVERSI DI GESTIONE			
	SPESE DI PERTINENZA DELL'ESERCIZIO			
	Trasferimenti passivi	-72	-13	-59
	Recupero impegno negativo	8	41	-33
	Spese di amministrazione	-6	-6	-0
	Totale oneri diversi di gestione	-70	22	-92
	TOTALE COSTI DELLA PRODUZIONE	-71	-32	-39
	DIFFERENZA TRA VALORE E COSTI DELLA PRODUZIONE	6	1	5
C	PROVENTI E ONERI FINANZIARI			
CEC.16	ALTRI PROVENTI OD ONERI FINANZIARI	-2	-2	0
CEE.20	PROVENTI ED ONERI STRAORDINARI	-4	1	-5
	RISULTATO PRIMA DELLE IMPOSTE	0	0	0
	IMPOSTE DELL'ESERCIZIO			
	Imposta regionale sulle attività produttive	0	0	0
	RISULTATO D'ESERCIZIO	0	0	0

Conto economico

Il valore della produzione è determinato dalle entrate dell'esercizio 2008 rappresentate dai contributi a carico dei datori di lavoro e accertati per 77 mgl.

Il costo della produzione è determinato dalle uscite che sono rappresentate quasi esclusivamente:

- dai trasferimenti passivi che, iscritti in 72 mgl., concernono le somme di pertinenza dell'Ufficio Liquidazione degli Enti Mutualistici disciolti, presso il Ministero del Tesoro;
- dalle Spese di Amministrazione che sono state iscritte in 6 mgl. e rappresentano la quota parte delle spese attribuite alla Gestione.

Nella tabella che segue si riportano, per grandi aggregati, i dati delle spese di amministrazione raffrontate con quelle dell'esercizio precedente.

Spese di amministrazione
(in migliaia)

Aggregati	Consuntivo 2008	Consuntivo 2007
Spese per il personale	5	5
Spese postali, telegrafiche e telefoniche	(...)	(...)
Illuminazione, forza motrice, riscaldamento, condizionamento, conduzione, pulizia, vigilanza, fitto locali, manutenzione e adattamento stabili strumentali	(...)	(...)
Spese per i servizi informatici e ammortamento apparecchiature informatiche	(...)	(...)
Altre spese	1	1
Totale	6	6
meno recuperi	(...)	(...)
meno residui insuss. passivi	(...)	(...)
Totale netto	6	6

Stato patrimoniale

Attivo: 340 mgl.

Le attività della gestione al 31 dicembre 2008 sono costituite:

- dai crediti verso i datori di lavoro per contributi pari a 452 mgl. di cui 289 mgl. relativi ai crediti ceduti alla SCCI Spa e 163 mgl. relativi ai crediti non ceduti;
- dai crediti per sanzioni civili e amministrative pari a 95 mgl. di cui 1 mgl. relativi ai crediti ceduti alla SCCI Spa e 94 mgl. relativi ai crediti non ceduti;
- dal Fondo svalutazione crediti contributivi per 420 mgl.
- dai crediti verso le Regioni a statuto speciale per i contributi per 44 mgl. dovuti per la copertura assicurativa degli apprendisti artigiani, ai sensi dell'art. 16 della legge n.845/1978.
- dal credito in conto corrente intrattenuto con l'I.N.P.S. pari a 170 mgl. che costituisce la disponibilità liquida della gestione.

Si fornisce nel prospetto che segue l'analisi per procedura di riscossione.

Crediti al 31/12/2008
(in migliaia)

Descrizione	Crediti ceduti alla scci spa	Crediti non ceduti	Totale crediti
Crediti contributivi			
Provenienti tramite le Casse Marittime	-	162	162
Per gli artigiani	197	-	197
Per gli esercenti attività commerciale	93	-	93
Per Avvocati/Procuratori	-	-	-
	290	162	452
Per le Regioni per la copertura Assicurativa, art.16 legge n.845/78	-	44	44
Totale crediti contributivi	290	206	496
Crediti per sanzioni			
Per gli artigiani	(...)	-	(...)
Per gli esercenti attività commerciale	(...)	-	(...)
Provenienti tramite le Casse Marittime	-	94	94
Totale crediti per sanzioni	(...)	94	94
Totale generale dei crediti	290	300	590

Debiti: 340 mgl.


Le passività sono costituite quasi esclusivamente:

- dal debito per trasferimento passivo allo Stato e ad altri soggetti pubblici che ammonta a 500 mgl. costituito da:
 - 389 mgl. relativo alle somme da trasferire allo Stato, di cui 165 mgl. rappresentano i contributi accertati e non riscossi al netto del Fondo svalutazione crediti, 51 mgl. sono i contributi riscossi e non versati;
 - 110 mgl. relativi alle somme da trasferire all'Ufficio liquidazione degli Enti mutualistici disciolti, di cui 5 mgl. rappresentano i contributi accertati e non riscossi al netto del Fondo svalutazione crediti, 105 mgl. si riferiscono ai contributi riscossi e non versati;

Tale debito è rettificato dalla presunta insussistenza dei residui passivi pari a 173 mgl. riguardante la quota dei debiti verso lo Stato che si presume insussistente a causa della ridotta esigibilità dei crediti contributivi.

- dal debito per oneri finanziari pari a 14 mgl. derivanti dalla cessione dei crediti di cui all'art. 13, comma 6, della legge 23/12/1998 n. 448.

Il Direttore centrale bilanci
e servizi fiscali



Il Direttore generale



ROMA, 02.06.2009

PAGINA BIANCA

Bilancio consuntivo

PAGINA BIANCA

GESTIONE PER RISCOSSIONE DEI CONTRIBUTI DI MALATTIA PER PERIODI
 PERIODI FINO AL 31 DICEMBRE 1979 ART. 23 QUINQUIES DELLA LEGGE 29 FEBBRAIO 1980, N.33
 SITUAZIONE PATRIMONIALE AL DICEMBRE 2008

ATTIVO				
	Denominazione Conto	Consistenza al 31/12/2008	Consistenza al 31/12/2007	VARIAZIONI
C	ATTIVO CIRCOLANTE			
II	Residui attivi			
2	Crediti verso iscritti, soci e terzi			
	Crediti per aliquote contributive a carico dei datori di lavoro e/o degli iscritti	452.084,31	468.219,18	-16.134,87
	Fondo svalutazione crediti contributivi	-420.251,72	-432.404,43	12.152,71
	Crediti per sanzioni civili ed amministrative	94.756,67	104.184,94	-9.428,27
4	Crediti verso lo Stato ed altri soggetti pubblici:			
	Crediti Verso le Regioni per contributi dovuti per la copertura ass. degli apprendisti artigiani art 16 della L. n. 845/1978	43.489,51	43.489,51	0,00
IV	Disponibilità liquide			
3	Credito in conto corrente con l'Inps	170.439,71	91.569,60	78.870,11
	TOTALE ATTIVO CIRCOLANTE	340.518,48	275.058,80	65.459,68
	TOTALE ATTIVO	340.518,48	275.058,80	65.459,68

GESTIONE PER RISCOSSIONE DEI CONTRIBUTI DI MALATTIA PER PERIODI
 PERIODI FINO AL 31 DICEMBRE 1979 ART. 23 QUINQUIES DELLA LEGGE 29 FEBBRAIO 1980, N.33
 SITUAZIONE PATRIMONIALE AL DICEMBRE 2008

PASSIVO					
	Denominazione Conto	Consistenza al 31/12/2008	Consistenza al 31/12/2007	VARIAZIONI	
E	DEBITI				
	11	Debiti verso lo Stato ed altri soggetti pubblici			
		Debiti per trasferimenti passivi allo Stato e ad altri soggetti pubblici	499.920,88	427.955,19	71.965,69
		Presunta insussistenza dei residui passivi	173.487,36	165.635,69	7.851,67
	12	Debiti diversi			
	Debiti per oneri finanziari	14.084,96	12.739,30	1.345,66	
	TOTALE DEBITI	340.518,48	275.058,80	65.459,68	
	TOTALE PASSIVO	340.518,48	275.058,80	65.459,68	

I SINDACI

MARIA TERESA FERRARO
 LUDOVICO ANSELMI - FEDERICO CANCELLARO
 DANIELA CARLA' - CARLO CONTE
 MARIANO MARTONE - EMANUELE SFERRA

IL PRESIDENTE
 ANTONIO MASTRAPASQUA

**GESTIONE PER RISCOSSIONE DEI CONTRIBUTI DI MALATTIA PER PERIODI
PERIODI FINO AL 31 DICEMBRE 1979 ART. 23 QUINQUIES DELLA LEGGE 29 FEBBRAIO 1980, N.33
BILANCIO CONSUNTIVO 2008**

Codice Conto	CONTO ECONOMICO	ANNO 2008 consuntivo	ANNO 2007 consuntivo	VARIAZIONI
A	VALORE DELLA PRODUZIONE			
CEA.01	PROVENTI E CORRISPETTIVI PER LA PROD DELLE PRESTAZIONI E/O SERVIZI			
	ENTRATE ACCERTATE NELL'ESERCIZIO			
	Alliquote contributive a carico dei datori di lavoro e/o degli iscritti	76.647,23	32.862,81	43.784,42
	<i>Tot. proventi e corrispettivi per la prod. delle prestazioni e/o servizi</i>	76.647,23	32.862,81	43.784,42
	TOTALE VALORE DELLA PRODUZIONE (A)	76.647,23	32.862,81	43.784,42
B	COSTO DELLA PRODUZIONE			
CEB.10	AMMORTAMENTI E SVALUTAZIONI			
CEB.10.d	Svalutazione crediti contributivi	-721,10	-53.697,05	52.975,95
	<i>Totale ammortamenti e svalutazioni</i>	-721,10	-53.697,05	52.975,95
CEB.14	ONERI DIVERSI DI GESTIONE			
	SPESE DI PERTINENZA DELL'ESERCIZIO			
	Trasferimenti passivi	-71.965,69	-13.109,06	-58.856,63
	Poste compensative di spese - Recupero impegno negativo	7.851,67	41.097,54	-33.245,87
	Spese di Amministrazione	-6.372,01	-6.221,12	-150,89
	<i>Totale oneri diversi di gestione</i>	-70.486,03	21.767,36	-92.253,39
	TOTALE COSTI DELLA PRODUZIONE (B)	-71.207,13	-31.929,69	-39.277,44
	DIFFERENZA TRA VALORE E COSTI DELLA PRODUZIONE (A) + (-B)	5.440,10	933,12	4.506,98
C	PROVENTI E ONERI FINANZIARI			
CEC.16	ALTRI PROVENTI E ONERI FINANZIARI			
	Oneri finanziari da cessione crediti	-1.345,66	-2.141,38	795,72
	<i>Totale proventi ed altri oneri finanziari</i>	-1.345,66	-2.141,38	795,72
	PROVENTI ED ONERI STRAORDINARI			
CEE.20	Prelevato dal fondo svalutazione crediti contributivi per adeguamento	12.873,81	1.473,73	11.400,08
CEE.23	Eliminazione residui attivi - crediti contributivi e sanzioni	-16.691,20	0,00	-16.691,20
	<i>Totale proventi straordinari di esercizio</i>	-3.817,39	1.473,73	-5.291,12
	RISULTATO PRIMA DELLE IMPOSTE (A) + (-B) + (-C) + (-D) + (E)	277,05	265,47	11,58
	IMPOSTE DELL'ESERCIZIO			
	Imposta regionale sulle attività produttive	-277,05	-265,47	-11,58
	<i>Totale imposte dell'esercizio</i>	-277,05	-265,47	-11,58
	RISULTATO D'ESERCIZIO	0,00	0,00	0,00

PAGINA BIANCA

Istituto Nazionale della Previdenza Sociale

**Gestione per la regolazione dei rapporti debitori verso lo stato da parte
delle gestioni previdenziali per anticipazioni sul relativo fabbisogno
finanziario art. 35, c. 6, della legge n. 448/1998**

Rendiconto dell'anno 2008

PAGINA BIANCA

Relazione del Direttore generale

La "Gestione per la regolazione dei rapporti debitori verso lo Stato da parte delle gestioni previdenziali per anticipazioni sul relativo fabbisogno finanziario", istituita in attuazione del comma 6 dell'art. 35 della legge n. 448/98 "Misure di finanza pubblica per la stabilizzazione e lo sviluppo" evidenzia i rapporti debitori verso lo Stato da parte delle gestioni previdenziali che hanno beneficiato dei trasferimenti a carico del bilancio dello Stato.

Tra queste gestioni figura, dall'anno 2003, quale contabilità separata del Fondo pensioni lavoratori dipendenti, la gestione per i dirigenti di aziende industriali già iscritti al soppresso INPDAI confluito nell'Inps in tale esercizio, ai sensi dell'articolo 42 della legge n. 289 del 27 dicembre 2002 che ha previsto anche, specifici stanziamenti a copertura del fabbisogno finanziario conseguente.

Nel corso dell'esercizio in esame le anticipazioni corrisposte dallo Stato, iscritte al capitolo di entrata 8E2320003, sono state pari a 2.086 mln. di cui 1.127 mln. relativi alla copertura del fabbisogno del soppresso INPDAI.

A fronte di tale entrata è stato iscritto, nel capitolo di spesa 8U2217003, un corrispondente impegno di rimborso verso lo Stato.

Il debito verso lo Stato ascende, alla fine dell'anno, a 16.934 mln. quale risultante del debito all'inizio dell'anno 14.848 mln incrementato dell'impegno per il rimborso del trasferimento per l'anno 2008 pari a 2.086 mln.

Peraltro, per l'anno 2008, poiché, le disponibilità dell'Istituto hanno coperto interamente il fabbisogno finanziario delle gestioni previdenziali, la citata anticipazione non è stata utilizzata.

Nella situazione patrimoniale della gestione figura, pertanto, iscritto nell'Attivo:

- sotto la voce Attivo circolante, il credito in conto corrente verso l'INPS per le anticipazioni ricevute, eccedenti il fabbisogno, per 16.934 mln.

nel Passivo:

- sotto la voce Debiti, il debito verso lo Stato per 16.934 mln. per il complesso delle anticipazioni da rimborsare.

Il Direttore centrale bilanci
e servizi fiscali



Il Direttore generale 

ROMA, 02.06.2009

GESTIONE PER LA REGOLAZIONE DEI RAPPORTI DEBITORI VERSO LO STATO DA PARTE
DELLE GESTIONI PREVIDENZIALI PER ANTICIPAZIONI SUL RELATIVO FABBISOGNO FINANZIARIO

ART. 35, C. 6 DELLA LEGGE N. 448/1998

STATO PATRIMONIALE AL 31 DICEMBRE 2008

	ATTIVO	CONSISTENZA		VARIAZIONI
		AL 31 DICEMBRE 2008	AL 31 DICEMBRE 2007	
B	IMMOBILIZZAZIONI			
III	Immobilizzazioni Finanziarie			
4	Crediti finanziari diversi:			
	Crediti verso le gestioni previdenziali per anticipazioni di cui all'art. 35, commi 3 e 4 della legge n. 448/1998 effettuate al F.P.L.D.	0,00	5.361.225.906,09	-5.361.225.906,09
	- AL FONDO PENSIONI LAVORATORI DIPENDENTI.....	0,00	5.361.225.906,09	-5.361.225.906,09
C	ATTIVO CIRCOLANTE			
IV	Disponibilità liquidulde			
3	Crediti in conto corrente verso l'INPS	16.933.808.378,39	9.486.892.472,30	7.446.915.906,09
	TOTALE ATTIVO.....	16.933.808.378,39	14.848.118.378,39	2.085.690.000,00

GESTIONE PER LA REGOLAZIONE DEI RAPPORTI DEBITORI VERSO LO STATO DA PARTE
DELLE GESTIONI PREVIDENZIALI PER ANTICIPAZIONI SUL RELATIVO FABBISOGNO FINANZIARIO

ART. 35, C. 6 DELLA LEGGE N. 448/1998

STATO PATRIMONIALE AL 31 DICEMBRE 2008

PASSIVO	CONSISTENZA		VARIAZIONI
	AL 31 DICEMBRE 2008	AL 31 DICEMBRE 2007	
DEBITI			
12 Debiti verso lo Stato e altri soggetti pubblici:			
Debito verso lo Stato per le anticipazioni ricevute ai sensi dell'art. 35, commi 3 e 4 della legge n. 448/1998	16.933.808.378,39	14.848.118.378,39	2.085.690.000,00
TOTALE PASSIVO.....	16.933.808.378,39	14.848.118.378,39	2.085.690.000,00

I SINDACI

MARIA TERESA FERRARO
LUDOVICO ANSELMI - FRANCESCO CANCELLARO
DANIELA CARLA' - CARLO CONTE
MARIANO MARTONE - EMANUELE SFERRA

IL PRESIDENTE

ANTONIO MASTRAPASQUA

Istituto Nazionale della Previdenza Sociale

**Fondo di solidarietà per il sostegno del reddito, dell'occupazione e
della riconversione e riqualificazione professionale del personale
del credito**

Rendiconto dell'anno 2008

PAGINA BIANCA

Relazione del Direttore generale

Il rendiconto dell'anno 2008 è stato redatto secondo gli schemi allegati al D.P.R. 27 febbraio 2003, n.97 – Regolamento concernente l'amministrazione e la contabilità degli enti pubblici di cui alla legge 20 marzo 1975, n.70 – adeguando il sistema contabile amministrativo dell'Istituto ai principi introdotti, tra l'altro, dalla legge 3 aprile 1997, n.94.

Il bilancio della gestione è composto dallo Stato Patrimoniale e dal Conto Economico, le cui poste sono state riclassificate ed indicate secondo un ordine rigoroso. Inoltre, il Conto Economico è redatto in forma "scalare", e non più a "sezioni contrapposte", in conformità agli schemi dei bilanci delle aziende che seguono la normativa civilistica.

Nella tabella che segue si riportano, in forma aggregata, i dati espressi in migliaia di euro relativi al valore della produzione, costo della produzione, proventi e oneri finanziari, risultato d'esercizio e avanzo patrimoniale accertati per il 2008 raffrontati con i corrispondenti dati accertati per il 2007.

BILANCIO CONSUNTIVO ANNO 2008

SINTESI DELLA SITUAZIONE ECONOMICA E PATRIMONIALE

(in migliaia di euro)

	CONSUNTIVO 2008	CONSUNTIVO 2007	VARIAZIONI
AVANZO / DISAVANZO PATRIMONIALE ALL'INIZIO DELL'ESERCIZIO	356.882	345.741	11.141
PROVENTI E CORRISPETTIVI PER LA PRODUZIONE DELLE PRESTAZIONI E/O SERVIZI:			
Aliquote contributive a carico dei datori di lavoro e/o degli iscritti	493.540	473.936	19.604
Quote di partecipazione degli iscritti	403	905	-502
Poste correttive e compensative di entrate correnti - <i>Rimborso di contributi</i>	-3.733	0	-3.733
Totale proventi e corrispettivi per la produzione delle prestazioni e/o servizi	490.210	474.841	15.369
- TOTALE VALORE DELLA PRODUZIONE (A)	490.210	474.841	15.369
COSTI PER ACQUISTO MATERIE PRIME, SUSSIDIARIE, CONSUMO E MERCI:			
Spese per prestazioni	-383.559	-356.118	-27.441
Poste correttive e compensative di spese correnti - <i>Recupero prestazioni</i>	1.453	0	1.453
Totale delle prestazioni istituzionali	-382.106	-356.118	-25.988
ONERI DIVERSI DI GESTIONE:			
Trasferimenti passivi	-126.570	-120.773	-5.797
Spese amministrazione	-2.038	-1.956	-82
Oneri per il trasferimento allo Stato delle economie derivanti dalla riduzione delle spese di amministrazione	(...)	(...)	(...)
Totale oneri diversi di gestione	-128.608	-122.729	-5.879
- TOTALE COSTI DELLA PRODUZIONE (B)	-510.714	-478.847	-31.867
DIFFERENZA TRA VALORE E COSTI DELLA PRODUZIONE (A) + (-B)	-20.504	-4.006	-16.498
ALTRI PROVENTI FINANZIARI:			
Redditi e proventi patrimoniali	15.720	15.242	478
Canone d'uso netto degli immobili strumentali	3	2	1
Totale altri proventi finanziari	15.723	15.244	479
- TOTALE PROVENTI E ONERI FINANZIARI (C)	15.723	15.244	479
PROVENTI STRAORDINARI			
Sopravvenienze attive e insussistenze del passivo	22	0	22
Totale proventi straordinari	22	0	22
- TOTALE PROVENTI E ONERI STRAORDINARI (E)	22	0	22
RISULTATO PRIMA DELLE IMPOSTE (A)+(-B)+(C)	-4.759	11.238	-15.997
IMPOSTE DELL'ESERCIZIO	-90	-97	7
- RISULTATO D'ESERCIZIO:	-4.849	11.141	-15.990
	352.033	356.882	-4.849

Valore della produzione

L'importo è di 490,210 mln.

Il dato riguarda principalmente le aliquote contributive a carico dei datori di lavoro e degli iscritti (vedi all. n.1) per un importo di 493,540 mln così composto:

- per 4,480 mln il contributo ordinario (0,50 per cento) finalizzato al finanziamento di programmi formativi di riconversione o riqualificazione professionale;
- per 362,524 mln il contributo straordinario a carico dei datori di lavoro per l'erogazione dell'assegno a sostegno del reddito, comprensivo dei costi di gestione.
- per 126,536 mln il contributo per la copertura assicurativa correlata dei periodi di erogazione dell'assegno straordinario a sostegno del reddito.

L'importo di 403 mgl relativo a quote di partecipazione degli iscritti, si riferisce a proventi per divieto di cumulo tra assegni straordinari e reddito.

Costo della produzione

Detto valore ammonta a 510,714 mln.

Le spese per prestazioni, determinate in 383,559 mln, con un incremento di 27,441 mln rispetto al consuntivo 2007, concernono:

- per 362,028 mln l'onere per gli assegni straordinari a sostegno del reddito erogato nell'anno, integralmente finanziato dal contributo straordinario a carico dei datori di lavoro;
- per 21,531 mln l'onere relativo al finanziamento dei programmi formativi di riconversione o riqualificazione professionale.

Gli oneri diversi di gestione ammontano a complessivi 128,608 mln e

comprendono:

- I trasferimenti passivi determinati in 126,570 mln di cui:
 - 122,233 mln per contribuzione correlata al FPLD;
 - 4,303 mln per contribuzione correlata alla gestione enti creditizi;
 - 34 mgl relativi alle contribuzioni da devolvere agli Istituti di Patronato, in applicazione della Legge n. 152 del 30 marzo 2001, e all'Istituto Affari Sociali ai sensi degli art. 5 e 12 della Legge 10 febbraio 1961, n. 66;

- Le spese di amministrazione che ammontano a un totale complessivo di 2,038 mln e si riferiscono:
 - per 89 mgl alla gestione ordinaria
 - per 1.949 mgl ai costi relativi all'erogazione dell'assegno straordinario, posti a carico delle aziende e compresi nel contributo straordinario.

Il costo unitario della prestazione è di 230,38 per la prima liquidazione e di 64,12 per la successiva gestione dell'assegno.

Nel prospetto che segue sono esposte, per grandi aggregati, le varie componenti delle spese di amministrazione.

Aggregati	2 0 0 8	2 0 0 7
	(in migliaia)	
Spese per il personale (dirette e indirette)	1.548	1.525
Spese per servizi affidati ad altri enti :		
- amministrazione Poste e Banche	138	68
Spese postali, telegrafiche e telefoniche	34	35
Illuminazione, forza motrice, riscaldamento, pulizia, vigilanza, fitto locali, manutenzione e adattamento stabili	109	103
Spese per servizi informatici (comprese quote ammortamento)	85	108
Altre spese	184	201
Totale	2.098	2.040
meno recuperi	56	64
meno residui insussistenti	4	20
Totale netto	2.038	1.956

Proventi ed oneri finanziari

Determinati in 15,723 mln, rappresentano principalmente la remunerazione delle disponibilità del Fondo utilizzate dall'Inps nelle forme di impiego stabilite dal Regolamento di contabilità dell'Istituto.

Nel prospetto che segue sono indicati il capitale medio disponibile, suddiviso per tipo di impiego e i redditi conseguiti con i relativi saggi di remunerazione.

Descrizione	Impieghi	Redditi	Saggio %
-c/c bancari	6.207.728	85.937	1,38
-prestiti e mutui al personale	2.671.040	72.993	2,73
-anticipazioni alle gestioni deficitarie	345.679.244	15.427.665	4,46
- investimenti in tesoreria	4.796.195	133.459	2,78
Totale	359.354.207	15.720.054	4,37

Risultato d'esercizio

Il movimento economico dell'anno evidenzia il valore della produzione per 490,210 mln ed il costo della produzione per 510,714 mln con una differenza di 20,504 mln, cui si aggiungono proventi e oneri finanziari ed un conseguente disavanzo d'esercizio di 4,849 mln.

Nel prospetto che segue sono evidenziate le componenti patrimoniali relative all'anno 2007 e 2008.

SITUAZIONE PATRIMONIALE			
	Al 31/12/2008	Al 31/12/2007	Variazioni
migliaia di euro			
ATTIVITA'			
Immobilizzazioni Materiali	49	52	-3
Immobilizzazioni Finanziarie	3.855	4.269	-414
Residui attivi	1.967	1	1.966
Disponibilità	362.465	360.981	1.484
Ratei attivi	0	10.405	-10.405
TOTALE ATTIVITA'	368.336	375.708	-7.372
PASSIVITA'			
PATRIMONIO NETTO			
Debiti	352.033	356.882	-4.849
Risconti passivi	8.827	8.626	201
	7.476	10.200	-2.724
TOTALE PASSIVITA'	368.336	375.708	-7.372

Circa le voci dello stato patrimoniale si evidenzia quanto segue.

Immobilizzazioni materiali

Quota di partecipazione all'acquisizione di immobili strumentali adibiti ad uffici - L'importo di 49 mgl rappresenta la quota parte del valore degli immobili strumentali dell'Istituto attribuita al Fondo, ai sensi del citato Regolamento di contabilità.

Immobilizzazioni finanziarie

Quota di partecipazione agli investimenti patrimoniali unitari - L'importo di 3,855 mln riguarda la quota di partecipazione del Fondo agli investimenti patrimoniali dell'Istituto in attuazione delle disposizioni contenute nel regolamento di contabilità.

Disponibilità

Credito in conto corrente con l'INPS - Risulta pari a 362,465 mln, con un incremento di 1,484 mln determinato dal positivo andamento del Fondo.

Avanzo patrimoniale - Alla fine dell'esercizio il Fondo presenta un avanzo patrimoniale di 352,033 mln con un decremento rispetto all'inizio dell'anno di 4,849 mln.

Debiti

Residui passivi - Figurano per complessivi 8,827 mln ed attengono principalmente al debito verso i beneficiari degli assegni straordinari e in minima parte al debito verso istituti di patronato.

Ratei e risconti passivi

Rimanenze passive d'esercizio - L'importo di 7,476 mln riguarda i contributi straordinari versati anticipatamente dai datori di lavoro per

l'erogazione dell'assegno straordinario, di competenza dell'esercizio successivo.

Il Direttore centrale bilanci
e servizi fiscali



Il Direttore generale



ROMA, 01.06.2003

PAGINA BIANCA

Rendiconto

PAGINA BIANCA

STATO PATRIMONIALE GENERALE

FONDO DI SOLIDARIETA' PER IL SOSTEGNO DEL REDDITO DELL'OCCUPAZIONE E DELLA RICONVERSIONE E RIQUALIFICAZIONE PROFESSIONALE DEL PERSONALE DEL CREDITO

ATTIVO				
Codice Conto	Denominazione Conto	Consistenza al 31/12/ 2008	Consistenza al 31/12/2007	VARIAZIONI
B	IMMOBILIZZAZIONI			
II	Immobilizzazioni Materiali			
1	Terreni e fabbricati			
	Quota di partecipazione all'acquisizione di immobili strumentali adibiti ad uffici	48.854,89	52.060,09	-3.205,20
	TOTALE	48.854,89	52.060,09	-3.205,20
III	Immobilizzazioni Finanziarie			
4	Crediti finanziari diversi			
	Quota di partecipazione agli investimenti patrimoniali unitari	3.855.505,06	4.269.395,36	-413.890,30
	TOTALE	3.855.505,06	4.269.395,36	-413.890,30
	TOTALE IMMOBILIZZAZIONI	3.904.359,95	4.321.455,45	-417.095,50
C	ATTIVO CIRCOLANTE			
II	Residui attivi			
2	Crediti verso iscritti, soci e terzi			
	Crediti aliquote contributive a carico datori di lavoro e/o iscritti	1.949.025,86	0,00	1.949.025,86
	Crediti per poste correttive e compensative di spese correnti	17.521,02	647,20	16.873,82
	TOTALE	1.966.546,88	647,20	1.965.899,68
IV	Disponibilità			
3	Credito in conto corrente con FINPS	362.465.005,86	360.981.093,81	1.483.912,05
	TOTALE	362.465.005,86	360.981.093,81	1.483.912,05
	TOTALE ATTIVO CIRCOLANTE	364.431.552,74	360.981.741,01	3.449.811,73
D	RATEI E RISCONTI			
I	Ratei e risconti			
1	Ratei attivi			
	Ratei attivi	0,00	10.404.890,00	-10.404.890,00
	TOTALE	0,00	10.404.890,00	-10.404.890,00
	TOTALE RATEI E RISCONTI	0,00	10.404.890,00	-10.404.890,00
	TOTALE ATTIVO	368.335.912,69	375.708.086,46	-7.372.173,77

STATO PATRIMONIALE GENERALE

FONDO DI SOLIDARIETA' PER IL SOSTEGNO DEL REDDITO DELL'OCCUPAZIONE E DELLA RICONVERSIONE E RIQUALIFICAZIONE PROFESSIONALE DEL PERSONALE DEL CREDITO

PASSIVO				
Codice Conto	Denominazione Conto	Consistenza al 31/12/2008	Consistenza al 31/12/2007	VARIAZIONI
A	PATRIMONIO NETTO			
VIII	Avanzi (Disavanzi) economici portati a nuovo			
1	Avanzi (Disavanzi) economici portati a nuovo			
	Avanzo / Disavanzo economico esercizi precedenti	356.882.564,81	345.741.466,48	11.141.098,33
	TOTALE	356.882.564,81	345.741.466,48	11.141.098,33
IX	Avanzo (Disavanzo) economico d'esercizio			
1	Avanzo (Disavanzo) economico d'esercizio			
	Avanzo / Disavanzo economico d'esercizio	-4.849.391,76	11.141.098,33	-15.990.490,09
	TOTALE	-4.849.391,76	11.141.098,33	-15.990.490,09
	TOTALE PATRIMONIO NETTO	352.033.173,05	356.882.564,81	-4.849.391,76
E	DEBITI			
I	Obbligazioni			
10	Debiti verso iscritti, soci e terzi per prestazioni dovute			
	Debiti per assegni straordinari per il sostegno del reddito	8.793.190,66	8.436.567,39	356.623,27
11	Debiti verso lo Stato ed altri soggetti pubblici			
	Debiti verso istituti di patronato	33.639,25	188.954,26	155.315,01
	TOTALE	8.826.829,91	8.625.521,65	201.308,26
	TOTALE DEBITI	8.826.829,91	8.625.521,65	201.308,26
F	RATEI E RISCONTI			
I	Ratei e risconti			
2	Risconti passivi			
	Risconti passivi per contributo straordinario	7.475.909,73	10.200.000,00	-2.724.090,27
	TOTALE	7.475.909,73	10.200.000,00	-2.724.090,27
	TOTALE RATEI E RISCONTI	7.475.909,73	10.200.000,00	-2.724.090,27
	TOTALE PASSIVO	368.335.912,69	375.708.066,48	-7.372.173,77

I SINDACI

MARIA TERESA FERRARO
 LUDOVICO ANSELMI - FRANCESCO CANCELLARO
 DANIELA CARLA - CARLO CONTE
 MARIANO MARTONE - EMANUELE SFERRA

IL PRESIDENTE

ANTONIO MASTRAPASQUA

CONSUNTIVO ECONOMICO

FONDO DI SOLIDARIETA' PER IL SOSTEGNO DEL REDDITO DELL'OCCUPAZIONE E DELLA RICONVERSIONE E RIQUALIFICAZIONE PROFESSIONALE DEL PERSONALE DEL CREDITO

	CONSUNTIVO 2008	CONSUNTIVO 2007	VARIAZIONI
A) VALORE DELLA PRODUZIONE			
1) PROVENTI E CORRISPETTIVI PER LA PRODUZIONE DELLE PRESTAZIONI E/O SERVIZI			
ENTRATE ACCERTATE NELL'ESERCIZIO			
Aliquote contributive a carico dei datori di lavoro e/o degli iscritti (v. all.1)	501.220.977,39	473.437.984,01	27.782.993,38
Quote di partecipazione degli iscritti	402.847,95	905.251,84	-502.403,89
Poste correttive e compensative di entrate correnti	-3.732.954,18	-	-3.732.954,18
RETTIFICA DELLE ENTRATE ACCERTATE NELL'ESERCIZIO CON I MOVIMENTI DEI RATEI E DEI RISCONTI			
Contributi a carico dei datori di lavoro e/o degli iscritti (storno ratei attivi iniziali)	-10.404.890,00	-9.883.400,00	-521.490,00
Contributi a carico dei datori di lavoro e/o degli iscritti (ratei attivi finali)	-	10.404.890,00	-10.404.890,00
Contributi a carico dei datori di lavoro e/o degli iscritti (storno risconti passivi iniziali)	10.200.000,00	10.176.131,01	23.868,99
Contributi a carico dei datori di lavoro e/o degli iscritti (risconti passivi finali)	-7.475.909,73	-10.200.000,00	2.724.090,27
Totale proventi e corrispettivi per la produzione delle prestazioni e/o servizi	490.210.071,43	474.840.856,86	15.369.214,57
TOTALE VALORE DELLA PRODUZIONE (A)	490.210.071,43	474.840.856,86	15.369.214,57
B) COSTO DELLA PRODUZIONE			
5) COSTI PER ACQUISTO MATERIE PRIME, SUSSIDIARIE, CONSUMO E MERCI			
6.a) PRESTAZIONI ISTITUZIONALI			
SPESE IMPEGNATE DELL'ESERCIZIO			
Spese per prestazioni:			
- assegno straordinario a sostegno del reddito	-383.559.111,89	-356.117.819,73	-27.441.292,16
- interventi formativi art.5 c.1 lett. a punto 1 DM 158/2000	-362.028.230,13	-274.753.784,73	-87.274.445,40
- interventi formativi art.5 c.1 lett. a punto 1 DM 158/2000	-21.530.881,78	-81.364.035,00	59.833.153,22
Poste correttive e compensative di spese correnti	1.453.092,31	0,00	1.453.092,31
Totale delle prestazioni istituzionali	-382.106.019,58	-356.117.819,73	-25.988.199,85
14) ONERI DIVERSI DI GESTIONE			
SPESE DI PERTINENZA DELL'ESERCIZIO			
Trasferimenti passivi:			
- Istituti di patronato ed assistenza sociale	-33.918,06	-190.359,40	156.441,34
- Istituto per gli affari sociali	-33.639,25	-188.954,26	155.315,01
	-278,81	-1.405,14	1.126,33
Spese di amministrazione:			
- per la gestione ordinaria	-2.038.264,53	-1.955.926,69	-82.337,84
- per l'erogazione dell'assegno straordinario a sostegno del reddito	-89.238,67	-871.237,81	882.499,14
	-1.949.025,86	-904.188,88	-964.836,98
Trasferimenti ad altre gestioni dell'Inps:			
- al FPLD, per contribuzione figurativa	-126.536.278,83	-120.582.818,18	-5.953.460,65
- alla Gestione Enti creditizi per contribuzione figurativa	-122.233.278,83	-116.143.068,18	-6.090.210,65
Oneri per il trasferimento allo Stato delle economie derivanti dalla riduzione delle spese di amministrazione	-4.303.000,00	-4.439.750,00	136.750,00
	-223,56	-276,71	53,15
Totale oneri diversi di gestione	-128.608.684,98	-122.729.380,98	-5.879.304,00
TOTALE COSTI DELLA PRODUZIONE (B)	-510.714.704,56	-478.847.200,71	-31.867.503,85
DIFFERENZA TRA VALORE E COSTI DELLA PRODUZIONE (A) + (-B)	-20.504.633,13	-4.006.343,85	-16.498.289,28
C) PROVENTI E ONERI FINANZIARI			
16) ALTRI PROVENTI FINANZIARI			
ENTRATE DI PERTINENZA DELL'ESERCIZIO ACCERTATE NELL'ESERCIZIO			
Interessi disponibili su ccb	85.937,00	94.482,00	-8.545,00
Interessi su c/c INPS gestioni deficitarie	15.427.665,00	14.930.444,00	497.221,00
Redditi investimenti patrimoniali	206.452,00	217.493,00	-11.041,00
Canone d'uso	2.856,09	2.277,27	578,82
Totale altri proventi finanziari	15.722.910,09	15.244.696,27	478.213,82
TOTALE PROVENTI E ONERI FINANZIARI (C)	15.722.910,09	15.244.696,27	478.213,82

CONSUNTIVO ECONOMICO**FONDO DI SOLIDARIETA' PER IL SOSTEGNO DEL REDDITO DELL'OCCUPAZIONE E DELLA RICONVERSIONE E RIQUALIFICAZIONE PROFESSIONALE DEL PERSONALE DEL CREDITO**

		CONSUNTIVO 2008	CONSUNTIVO 2007	VARIAZIONI
E)	PROVENTI E ONERI STRAORDINARI			
29)	PROVENTI STRAORDINARI			
	Eliminazione residui passivi	21.859,13	0,00	21.859,13
	Totale proventi straordinari	21.859,13	0,00	21.859
	TOTALE PROVENTI E ONERI STRAORDINARI (E)	21.859,13	0,00	21.859
	RISULTATO PRIMA DELLE IMPOSTE (A) + (-B) + (-C)	-4.759.863,91	11.238.352,42	-15.998.216,33
	IMPOSTE DELL'ESERCIZIO			
	Imposte (Oneri Tributari)	-89.527,85	-97.254,09	7.726,24
	Totale imposte dell'esercizio	-89.527,85	-97.254,09	7.726,24
	RISULTATO D'ESERCIZIO:			
	AVANZO / DISAVANZO ECONOMICO	-4.849.391,76	11.141.098,33	-15.990.490,09

Allegati

PAGINA BIANCA

Allegato n.1

CONTRIBUTI A CARICO DEI DATORI DI LAVORO E DEGLI ISCRITTI

DESCRIZIONE	CONSUNTIVO 2008						Variazioni
	accertati (1)	più risconto al 31.12.2007 (2)	meno: rateo al 31.12.2007 (3)	più: rateo al 31.12.2008 (4)	meno:risconto al 31.12.2008 (5)	TOTALE (dato economico) (6=1+2-3+4-5)	
Contributo ordinario.....	14.884.625,15		10.404.890,00	-		4.479.735,15	84.130.059,70
Contributi straordinari :							
per copertura assegni straord.	359.800.073,41	10.200.000,00			7.475.909,73	362.524.163,68	269.222.727,14
per copertura figurativa	126.536.278,83					126.536.278,83	120.582.818,18
TOTALE.....	501.220.977,39	10.200.000,00	10.404.890,00	-	7.475.909,73	493.540.177,66	473.935.605,02
							19.604.572

PAGINA BIANCA

Istituto Nazionale della Previdenza Sociale

**Fondo di solidarietà per il sostegno del reddito, dell'occupazione e della
riconversione e riqualificazione professionale del personale del credito
cooperativo**

Rendiconto dell'anno 2008

PAGINA BIANCA

Relazione del Direttore generale

Il rendiconto per l'anno 2008 è stato redatto secondo gli schemi allegati al D.P.R. 27 febbraio 2003, n.97 - *Regolamento concernente l'amministrazione e la contabilità degli enti pubblici di cui alla legge 20 marzo 1975, n.70* - adeguando il sistema contabile amministrativo dell'Istituto ai principi introdotti, tra l'altro, dalla legge 3 aprile 1997, n.94.

Il bilancio della gestione è composto dallo Stato Patrimoniale e dal Conto Economico, le cui poste sono state riclassificate ed indicate secondo un ordine rigoroso. Inoltre, il Conto Economico è redatto in forma "scalare", e non più a "sezioni contrapposte", in conformità agli schemi dei bilanci delle aziende che seguono la normativa civilistica.

Nella tabella che segue si riportano, in forma aggregata, i dati espressi in migliaia di euro relativi al valore della produzione, costo della produzione, proventi e oneri finanziari, risultato di esercizio e avanzo patrimoniale accertati per il 2008 raffrontati con i corrispondenti dati accertati per il 2007.

BILANCIO CONSUNTIVO 2008

SINTESI DELLA SITUAZIONE ECONOMICA E PATRIMONIALE

(in migliaia di euro)

	CONSUNTIVO 2008	CONSUNTIVO 2007	VARIAZIONI
AVANZO / DISAVANZO PATRIMONIALE ALL'INIZIO DELL'ESERCIZIO	40.865	33.878	6.987
PROVENTI E CORRISPETTIVI PER LA PRODUZIONE DELLE PRESTAZIONI E/O SERVIZI:			
Aliquote contributive a carico dei datori di lavoro e/o degli iscritti	14.030	12.758	1.272
Quote di partecipazione degli iscritti	83	31	52
Poste correttive e compensative di entrate correnti - <i>Rimborso di contributi</i>	-3	0	-3
Totale proventi e corrispettivi per la produzione delle prestazioni e/o servizi	14.110	12.789	1.321
- TOTALE VALORE DELLA PRODUZIONE (A)	14.110	12.789	1.321
COSTI PER ACQUISTO MATERIE PRIME, SUSSIDIARIE, CONSUMO E MERCI:			
Spese per prestazioni	-4.175	-5.539	1.364
Poste correttive e compensative di spese correnti - <i>Recupero prestazioni</i>	121	91	30
Totale delle prestazioni istituzionali	-4.054	-5.448	1.394
ONERI DIVERSI DI GESTIONE:			
Trasferimenti passivi	-3.650	-1.613	-2.037
Spese amministrazione	-307	-303	-4
Oneri per il trasferimento allo Stato delle economie derivanti dalla riduzione delle spese di amministrazione	(...)	(...)	(...)
Totale oneri diversi di gestione	-3.957	-1.916	-2.041
- TOTALE COSTI DELLA PRODUZIONE (B)	-8.011	-7.364	-647
DIFFERENZA TRA VALORE E COSTI DELLA PRODUZIONE (A) + (-B)	6.098	5.425	673
ALTRI PROVENTI FINANZIARI:			
Redditi e proventi patrimoniali	1.903	1.581	322
Canone d'uso netto degli immobili strumentali	(...)	(...)	(...)
Totale altri proventi finanziari	1.903	1.581	322
- TOTALE PROVENTI E ONERI FINANZIARI (C)	1.903	1.581	322
RISULTATO PRIMA DELLE IMPOSTE (A)+(-B)+(C)+(E)	8.001	7.001	1.000
IMPOSTE DELL'ESERCIZIO	-13	-14	1
- RISULTATO D'ESERCIZIO:			
	7.988	6.987	1.001
	48.853	40.865	7.988

Valore della produzione

L'importo è di 14,110 mln.

Il dato riguarda principalmente le aliquote contributive a carico dei datori di lavoro e degli iscritti (vedi all. n.1) per un importo di 14,030 mln così composto:

- 7,871 mln per contributo ordinario (0,50 per cento) finalizzato al finanziamento di programmi formativi di riconversione o riqualificazione professionale;
- 2,526 mln per contributo straordinario a carico dei datori di lavoro per l'erogazione dell'assegno a sostegno del reddito, comprensivo dei costi di gestione.
- 3,633 mln per contributo per la copertura assicurativa correlata dei periodi di erogazione dell'assegno straordinario a sostegno del reddito.

L'importo di 83 mgl relativo a quote di partecipazione degli iscritti, si riferisce a proventi per divieto di cumulo tra assegni straordinari e reddito.

Costo della produzione

Detto valore ammonta a 8,011 mln.

Le spese per prestazioni, determinate in 4,175 mln, con un decremento di 1,364 mln rispetto al consuntivo 2007, concernono:

- per 2,099 mln l'onere per gli assegni straordinari a sostegno del reddito erogato nell'anno, integralmente finanziato dal contributo straordinario a carico dei datori di lavoro;
- per 2,076 mln l'onere relativo al finanziamento dei programmi formativi di riconversione o riqualificazione professionale.

Gli oneri diversi di gestione ammontano a complessivi 3,957 mln e

comprendono:

- I trasferimenti passivi determinati in 3,650 mln di cui:
 - 3,633 mln per contribuzione correlata al FPLD;
 - 17 mgl relativi alle contribuzioni da devolvere agli Istituti di Patronato, in applicazione della Legge n. 152 del 30 marzo 2001 e all'Istituto Affari Sociali ai sensi degli art. 5 e 12 della Legge 10 febbraio 1961, n. 66;
- Le spese di amministrazione riferite per 300 mgl alla gestione ordinaria e per 7 mgl ai costi relativi all'erogazione dell'assegno straordinario, posti a carico delle aziende e compresi nel contributo straordinario. Il costo unitario della prestazione è di 230,38 per la prima liquidazione e di 64,12 per la successiva gestione dell'assegno.

Nel prospetto che segue sono esposte, per grandi aggregati, le varie componenti delle spese di amministrazione.

Aggregati	2008	2007
	(in migliaia)	
Spese per il personale (dirette e indirette)	237	238
Spese per servizi affidati ad altri enti (dirette):		
- amministrazione poste e banche	3	1
Spese postali, telegrafiche e telefoniche	5	5
Illuminazione, forza motrice, riscaldamento, pulizia, vigilanza, fitto locali, manutenzione e adattamento stabili	16	16
Spese per servizi informatici (comprese quote ammortamento)	21	19
Altre spese	34	37
Totale	316	316
meno recuperi	8	10
meno residui insussistenti	1	3
Totale netto	307	303

Proventi e oneri finanziari

Determinati in 1,903 mln, rappresentano la remunerazione delle disponibilità del Fondo utilizzate dall'Inps nelle forme di impiego stabilite dal Regolamento di contabilità dell'Istituto.

Nel prospetto che segue sono indicati il capitale medio disponibile, suddiviso per tipo di impiego e i redditi conseguiti con i relativi saggi di remunerazione.

Descrizione	Impieghi	Redditi	Saggio %
- c/c bancari	751.306	10.401	1,38
- prestiti e mutui	323.269	8.834	2,73
-anticipazioni alle gestioni deficitarie	41.836.697	1.867.172	4,46
- investimenti in tesoreria	580.472	16.152	2,78
Totale	43.491.744	1.902.559	4,37

Risultato d'esercizio

Il movimento economico dell'anno evidenzia il valore della produzione per 14,110 mln ed il costo della produzione per 8,011 mln con una differenza di 6,098 mln, cui si aggiungono proventi e oneri finanziari ed un conseguente risultato d'esercizio di 7,988 mln.

Nel prospetto che segue sono evidenziate le componenti patrimoniali relative all'anno 2007 e 2008.

SITUAZIONE PATRIMONIALE			
	Al 31/12/2008	Al 31/12/2007	Variazioni
migliaia di euro			
ATTIVITA'			
Immobilizzazioni Materiali	7	8	-1
Immobilizzazioni Finanziarie	467	443	24
Residui attivi	75	81	-6
Disponibilità	47.663	39.883	7.780
Ratei attivi	925	769	156
TOTALE ATTIVITA'	49.137	41.184	7.953
PASSIVITA'			
PATRIMONIO NETTO	48.853	40.865	7.988
Debiti	126	119	7
Risconti passivi	158	200	-42
TOTALE PASSIVITA'	49.137	41.184	7.953

Circa le voci dello stato patrimoniale si evidenzia quanto segue.

Immobilizzazioni materiali

Quota di partecipazione all'acquisizione di immobili strumentali adibiti ad uffici - L'importo di 7 mgl rappresenta la quota parte del valore degli immobili strumentali dell'Istituto attribuita al Fondo, ai sensi del citato Regolamento di contabilità.

Immobilizzazioni finanziarie

Quota di partecipazione agli investimenti patrimoniali unitari - L'importo di 467 mgl riguarda la quota di partecipazione del Fondo agli investimenti patrimoniali dell'Istituto in attuazione delle disposizioni contenute nel regolamento di contabilità.

Disponibilità

Credito in conto corrente con l'INPS - Risulta pari a 47,663 mln, con un incremento di 7,780 mln determinato dal positivo andamento del Fondo.

Ratei e risconti attivi - Iscritti per 925 mgl attengono a contributi di pertinenza dell'esercizio, con scadenza nel mese di gennaio dell'anno successivo.

Avanzo patrimoniale - Alla fine dell'esercizio il Fondo presenta un avanzo patrimoniale di 48,853 mln con un incremento rispetto all'inizio dell'anno di 7,988 mln.

Debiti


Residui passivi - Figurano per complessivi 126 mgl ed attengono principalmente al debito verso i beneficiari degli assegni straordinari e in

minima parte al debito verso istituti di patronato.


Ratei e risconti passivi

Rimanenze passive d'esercizio - L'importo di 158 mgl riguarda i contributi straordinari versati anticipatamente dai datori di lavoro per l'erogazione dell'assegno straordinario, di competenza dell'esercizio successivo.

Il Direttore centrale bilanci
e servizi fiscali



Il Direttore generale



ROMA, 02.06.2009

PAGINA BIANCA

Rendiconto

PAGINA BIANCA

STATO PATRIMONIALE GENERALE

FONDO DI SOLIDARIETA' PER IL SOSTEGNO DEL REDDITO DELL'OCCUPAZIONE E DELLA RICONVERSIONE E RIQUALIFICAZIONE PROFESSIONALE DEL PERSONALE DEL CREDITO COOPERATIVO

ATTIVO				
Codice Conto	Denominazione Conto	Consistenza al 31/12/2008	Consistenza al 31/12/2007	VARIAZIONI
B	IMMOBILIZZAZIONI			
II	Immobilizzazioni Materiali			
1	Terreni e fabbricati			
	Quota di partecipazione all'acquisizione di immobili strumentali adibiti ad uffici	7.355,88	8.062,76	-706,88
	TOTALE	7.355,88	8.062,76	-706,88
III	Immobilizzazioni Finanziarie			
4	Crediti finanziari diversi			
	Quota di partecipazione agli investimenti patrimoniali unitari	466.613,67	442.704,23	23.909,44
	TOTALE	466.613,67	442.704,23	23.909,44
	TOTALE IMMOBILIZZAZIONI	473.969,55	450.766,99	23.202,56
C	ATTIVO CIRCOLANTE			
II	Residui attivi			
2	Crediti verso iscritti, soci e terzi			
	Crediti aliquote contributive a carico datori di lavoro e/o iscritti	7.267,14	0,00	7.267,14
	Crediti per poste correttive e compensative di spese correnti	67.962,95	80.798,36	-12.835,41
	TOTALE	75.230,09	80.798,36	-5.568,27
IV	Disponibilità			
3	Credito in conto corrente con l'INPS			
		47.663.438,73	39.883.150,13	7.780.288,60
	TOTALE	47.663.438,73	39.883.150,13	7.780.288,60
	TOTALE ATTIVO CIRCOLANTE	47.738.668,82	39.963.948,49	7.774.720,33
D	RATEI E RISCONTI			
I	Ratei e risconti			
1	Ratei attivi			
	Ratei attivi	924.790,00	769.430,00	155.360,00
	TOTALE	924.790,00	769.430,00	155.360,00
	TOTALE RATEI E RISCONTI	924.790,00	769.430,00	155.360,00
	TOTALE ATTIVO	49.137.428,37	41.184.145,48	7.953.282,89

STATO PATRIMONIALE GENERALE

FONDO DI SOLIDARIETA' PER IL SOSTEGNO DEL REDDITO DELL'OCCUPAZIONE E DELLA RICONVERSIONE E RIQUALIFICAZIONE PROFESSIONALE DEL PERSONALE DEL CREDITO COOPERATIVO

PASSIVO				
Codice Conto	Denominazione Conto	Consistenza al 31/12/ 2007	Consistenza al 31/12/2006	VARIAZIONI
A	PATRIMONIO NETTO			
VIII	Avanzi (Disavanzi) economici portati a nuovo			
1	Avanzi (Disavanzi) economici portati a nuovo			
	Avanzo economico esercizi precedenti	40.865.494,41	33.877.957,52	6.987.536,89
	TOTALE	40.865.494,41	33.877.957,52	6.987.536,89
IX	Avanzo (Disavanzo) economico d'esercizio			
1	Avanzo economico d'esercizio			
	Avanzo economico d'esercizio	7.988.185,55	6.987.536,89	1.000.648,66
	TOTALE	7.988.185,55	6.987.536,89	1.000.648,66
	TOTALE PATRIMONIO NETTO	48.853.679,96	40.865.494,41	7.988.185,55
E	DEBITI			
I	Obbligazioni			
10	Debiti verso iscritti, soci e terzi per prestazioni dovute			
	Debiti per assegni straordinari per il sostegno del reddito	108.311,30	104.754,27	3.557,03
11	Debiti verso lo Stato ed altri soggetti pubblici			
	Debiti verso istituti di patronato	17.437,11	14.196,80	3.240,31
	TOTALE	125.748,41	118.951,07	6.797,34
	TOTALE DEBITI	125.748,41	118.951,07	6.797,34
F	RATEI E RISCONTI			
I	Ratei e risconti			
2	Risconti passivi			
	Risconti passivi per contributo straordinario	158.000,00	199.700,00	-41.700,00
	TOTALE	158.000,00	199.700,00	-41.700,00
	TOTALE RATEI E RISCONTI	158.000,00	199.700,00	-41.700,00
	TOTALE PASSIVO	49.137.428,37	41.184.145,48	7.953.282,89

I SINDACI

MARIA TERESA FERRARO
 LUDOVICO ANSELMI - FRANCESCO CANCELLARO
 DANIELA CARLA' - CARLO CONTE
 MARIANO MARTONE - EMANUELE SFERRA

IL PRESIDENTE

ANTONIO MASTRAPASQUA

CONSUNTIVO ECONOMICO

FONDO DI SOLIDARIETA' PER IL SOSTEGNO DEL REDDITO DELL'OCCUPAZIONE E DELLA RICONVERSIONE E RIQUALIFICAZIONE PROFESSIONALE DEL PERSONALE DEL CREDITO

	CONSUNTIVO 2008	CONSUNTIVO 2007	VARIAZIONI
A) VALORE DELLA PRODUZIONE			
1) PROVENTI E CORRISPETTIVI PER LA PRODUZIONE DELLE PRESTAZIONI E/O SERVIZI			
ENTRATE ACCERTATE NELL'ESERCIZIO			
Allquote contributive a carico dei datori di lavoro e/o degli iscritti	13.833.254,10	12.019.598,66	1.813.655,44
Quote di partecipazione degli iscritti	82.522,35	31.514,87	51.007,48
Poste correttive e compensative di entrate correnti	-3.222,00	-	3.222,00
RETTIFICA DELLE ENTRATE ACCERTATE NELL'ESERCIZIO CON I MOVIMENTI DEI RATEI E DEI RISCONTI			
Contributi a carico dei datori di lavoro e/o degli iscritti (storno ratei attivi iniziali)	-769.430,00	-745.100,00	-24.330,00
Contributi a carico dei datori di lavoro e/o degli iscritti (ratei attivi finali)	924.790,00	769.430,00	155.360,00
Contributi a carico dei datori di lavoro e/o degli iscritti (storno risconti passivi iniziali)	199.700,00	913.399,30	-713.699,30
Contributi a carico dei datori di lavoro e/o degli iscritti (risconti passivi finali)	-158.000,00	-199.700,00	41.700,00
<i>Totale proventi e corrispettivi per la produzione delle prestazioni e/o servizi</i>	14.109.614,45	12.789.142,83	1.323.693,62
TOTALE VALORE DELLA PRODUZIONE (A)	14.109.614,45	12.789.142,83	1.320.471,62
B) COSTO DELLA PRODUZIONE			
6) COSTI PER ACQUISTO MATERIE PRIME, SUSSIDIARIE, CONSUMO E MERCI			
6-a) PRESTAZIONI ISTITUZIONALI			
SPESE IMPEGNATE DELL'ESERCIZIO			
Spese per prestazioni	-4.175.143,18	-5.539.421,12	1.364.277,94
- assegno straordinario a sostegno del reddito	-2.098.871,18	-3.877.763,12	1.778.891,94
- interventi formativi art.5 c.1 lett. a punto 1 DM .158/2000	-2.076.272,00	-1.661.658,00	-414.614,00
Poste correttive e compensative di spese correnti	121.346,60	91.176,59	30.170,01
<i>Totale delle prestazioni istituzionali</i>	-4.053.796,58	-5.448.244,53	1.394.447,95
14) ONERI DIVERSI DI GESTIONE			
SPESE DI PERTINENZA DELL'ESERCIZIO			
Trasferimenti passivi	-17.581,63	-14.302,37	-3.279,26
- Istituti di patronato ed assistenza sociale	-17.437,11	-14.196,80	-3.240,31
- Istituto per gli affari sociali	-144,52	-105,57	-38,95
Spese non classificabili in altre voci			0,00
Spese di amministrazione	-306.893,05	-302.919,71	-3.973,34
- per la gestione ordinaria	-299.625,91	-292.955,63	-6.670,28
- per l'erogazione dell'assegno straordinario a sostegno del reddito	-7.267,14	-9.964,08	2.696,94
Trasferimenti ad altre gestioni dell'Inps	-3.632.968,26	-1.598.483,00	-2.034.485,26
Oneri per il trasferimento allo Stato delle economie derivanti dalla riduzione delle spese di amministrazione	-33,67	-42,82	9,15
<i>Totale oneri diversi di gestione</i>	-3.957.476,61	-1.915.747,90	-2.041.728,71
TOTALE COSTI DELLA PRODUZIONE (B)	-8.011.273,19	-7.363.992,43	-647.280,76
DIFFERENZA TRA VALORE E COSTI DELLA PRODUZIONE (A) + (-B)	6.098.341,26	5.425.150,40	673.190,86
C) PROVENTI E ONERI FINANZIARI			
16) ALTRI PROVENTI FINANZIARI			
ENTRATE DI PERTINENZA DELL'ESERCIZIO ACCERTATE NELL'ESERCIZIO			
Interessi disponibili su ccb	10.401,00	9.798,00	603,00
Interessi su c/c INPS gestioni deficitarie	1.867.172,00	1.548.289,00	318.883,00

CONSUNTIVO ECONOMICO**FONDO DI SOLIDARIETA' PER IL SOSTEGNO DEL REDDITO DELL'OCCUPAZIONE E DELLA RICONVERSIONE E RIQUALIFICAZIONE PROFESSIONALE DEL PERSONALE DEL CREDITO**

	CONSUNTIVO 2008	CONSUNTIVO 2007	VARIAZIONI
Redditi investimenti patrimoniali	24.986,00	22.554,00	2.432,00
Canone d'uso	430,03	352,69	77,34
<i>Totale altri proventi finanziari</i>	1.902.989,03	1.580.993,69	321.995,34
TOTALE PROVENTI E ONERI FINANZIARI (C)	1.902.989,03	1.580.993,69	321.995,34
RISULTATO PRIMA DELLE IMPOSTE (A) + (-B) + (-C) + (-D) + (E)	8.001.330,29	7.001.352,64	999.977,65
IMPOSTE DELL'ESERCIZIO			
Imposte	-13.144,74	-13.815,75	671,01
<i>Totale imposte dell'esercizio</i>	-13.144,74	-13.815,75	671,01
RISULTATO D'ESERCIZIO:			
AVANZO ECONOMICO	7.988.185,55	6.987.536,89	1.000.648,66

Allegati

PAGINA BIANCA

Allegato n.1

CONTRIBUTI A CARICO DEI DATORI DI LAVORO E DEGLI ISCRITTI

DESCRIZIONE	CONSUNTIVO 2008						CONSUNTIVO 2007		Variazioni
	accertati (1)	più risconto al 31.12.2007 (2)	meno: rateo al 31.12.2007 (3)	più: rateo al 31.12.2008 (4)	meno:risconto al 31.12.2008 (5)	TOTALE (dato economico) (8=1+2-3+4-5)	(dato economico)		
Contributo ordinario	7.715.534,23		769.430,00	924.790,00		7.870.894,23	6.306.100,01	1.564.794,22	
Contributi straordinari:									
- per copertura assegni straord.	2.484.751,61	199.700,00			158.000,00	2.526.451,61	4.853.044,95	-2.326.593,34	
- per copertura figurativa	3.632.968,26					3.632.968,26	1.598.483,00	2.034.485,26	
TOTALE.....	13.833.254,10	199.700,00	769.430,00	924.790,00	158.000,00	14.030.314,10	12.757.627,96	1.272.686,14	

PAGINA BIANCA

Istituto Nazionale della Previdenza Sociale

**Fondo per il concorso agli oneri contributivi per la copertura
assicurativa dei periodi non coperti da
contribuzione di cui al d.l.vo n. 164/1996 e dei lavoratori iscritti alla
gestione di cui all'art. 2 comma 26 l. 335/1995**

Rendiconto dell'anno 2008

PAGINA BIANCA

Relazione del Direttore generale

Il bilancio consuntivo per l'anno 2008 del Fondo per il concorso agli oneri contributivi per la copertura assicurativa previdenziale dei periodi non coperti da contribuzione nel caso di lavori discontinui e negli altri casi previsti dal D. L.vo n. 564/1996, nonché dei lavoratori iscritti alla Gestione dell'art. 2, comma 26, della legge 335/1995, viene predisposto in attuazione dell'art. 69, comma 9, della legge 388/2000. Viene redatto secondo gli schemi allegati al D.P.R. n. 97 del 27 febbraio 2003 in forma scalare.

Nell'anno 2008 e a regime il Fondo è alimentato esclusivamente con l'importo a carico del bilancio dello Stato, essendo terminato nel 2002 il contributo di solidarietà di cui all'art. 37, comma 1, della legge 488/1999.

Per una visione immediata delle poste di bilancio, nella tabella seguente si riportano in forma aggregata i dati relativi:

- ai valori "economici" delle entrate e delle uscite accertati per il 2008 raffrontati con i corrispondenti dati accertati per il 2007;
- alla situazione patrimoniale risultante all'inizio e alla fine degli anni 2007 e 2008.

SINTESI DELLA SITUAZIONE ECONOMICO PATRIMONIALE
(in migliaia)

	CONSUNTIVO 2008	CONSUNTIVO 2007	VARIAZIONI
AVANZO PATRIMONIALE ALL'INIZIO DELL'ESERCIZIO	171.184	150.287	20.897
VALORE DELLA PRODUZIONE			
PROVENTI E CORRISPETTIVI PER LA PRODUZIONE DELLE PRESTAZIONI E/O SERVIZI			
Alliquote contributive a carico dei datori di lavoro e/o degli iscritti	14	7	7
ALTRI RICAVI E PROVENTI			
Trasferimenti da altre gestioni dell'INPS	13.944	13.944	-
TOTALE VALORE DELLA PRODUZIONE (A)	13.958	13.951	7
COSTO DELLA PRODUZIONE			
ONERI DIVERSI DI GESTIONE			
Spese di amministrazione	-42	-48	6
TOTALE COSTI DELLA PRODUZIONE (B)	-42	-48	6
DIFFERENZA TRA VALORE E COSTI DELLA PRODUZIONE (A) + (-B)	13.916	13.903	13
PROVENTI E ONERI FINANZIARI			
Interessi attivi sul conto corrente con l'INPS	8.023	7.005	1.018
Canone d'uso netto degli immobili strumentali	(...)	(...)	(...)
TOTALE PROVENTI E ONERI FINANZIARI	8.023	7.005	1.018
PROVENTI E ONERI STRAORDINARI			
RISULTATO PRIMA DELLE IMPOSTE	21.939	20.908	1.031
IMPOSTE DELL'ESERCIZIO	-7	-11	4
AVANZO ECONOMICO	21.932	20.897	1.035
AVANZO PATRIMONIALE AL TERMINE DELL'ESERCIZIO	193.116	171.184	21.932

Valore della produzione: 13.958 mgl

Proventi e corrispettivi per la produzione delle prestazioni e/o servizi
– Le Aliquote contributive a carico dei datori di lavoro e degli iscritti ammontano a 14 mgl, riguardano la parte residuale dei contributi di solidarietà dovuti fino all'anno 2002, secondo quanto stabilisce l'art. 37, comma 1, della legge 488/1999 e applicati nella misura del 2% sulla parte eccedente i trattamenti pensionistici complessivamente superiori al massimale annuo di cui all'art. 2, comma 18, della legge 335/1995. Questa posta comprende principalmente i contributi trattenuti sulle pensioni erogate da altri Enti e in misura ridotta dall'Istituto.

Altri ricavi e proventi

I trasferimenti da altre gestioni dell'INPS ammontano a 13.944 mgl e riguardano il trasferimento al fondo quale concorso dello Stato agli oneri contributivi dei periodi non coperti da contribuzione, come previsto dall'art. 69, comma 9, della legge 388/2000.

Costo della produzione: 42 mgl

Oneri diversi di gestione

Le spese di amministrazione risultano determinate in 42 mgl; sono state attribuite al Fondo in base ai criteri stabiliti dal vigente Regolamento di contabilità e per l'esecuzione delle opere, delle forniture e dei servizi dell'Inps.

Nella tabella che segue le spese sono riportate per grandi aggregati posti a raffronto con quelli dell'anno 2007.

Spese di amministrazione

(in migliaia)

Aggregati	Anno 2007	Anno 2008
Spese per il personale	38	33
Spese per servizi svolti da altri enti	-	-
Spese postali, telegrafiche e telefoniche	1	1
Illuminazione, forza motrice, riscaldamento, condizionamento, conduzione, pulizia, vigilanza, fitto locali, manutenzione e adattamento stabili strumentali	2	2
Spese per accertamenti sanitari	-	-
Spese legali	-	-
Spese per i servizi informatici e ammortamento apparecchiature informatiche	4	4
Altre spese	5	4
Totale	50	44
meno recuperi	2	2
meno residui insuss. passivi	-	-
Totale netto	48	42

Proventi ed oneri finanziari: 8.023 mgl

Sono costituiti prevalentemente dagli interessi maturati sulle disponibilità del fondo remunerate al saggio medio ponderato del 4,3745%.

In particolare, la parte predominante delle disponibilità è stata prestata alle gestioni finanziariamente deficitarie ed è stata remunerata al tasso del 4,463% (4,405% nel 2007), aliquota stabilita

dal Commissario straordinario con determinazione n.59 del 23 aprile 2009 e commisurata al tasso medio di rendimento annuale dei titoli di Stato, come previsto dal vigente Regolamento di contabilità e per l'esecuzione delle opere, delle forniture e dei servizi dell'INPS.

Imposte dell'esercizio

Accertate in 7 mgl si riferiscono agli oneri relativi all'imposta regionale sulle attività produttive.

Risultato di esercizio

L'esercizio in esame si chiude con un avanzo economico di 21.932 mgl; conseguentemente l'avanzo patrimoniale passa da 171.184 mgl di inizio anno a 193.116 mgl al 31 dicembre 2008.

*

*

*

Stato patrimoniale

Relativamente alle principali voci si fa presente quanto segue:

Immobilizzazioni **1.968 mgl**

Immobili da reddito

L'importo di 1 mgl rappresenta la quota parte del valore degli immobili strumentali evidenziato nel bilancio dell'Istituto, attribuita alla Gestione.

Immobilizzazioni finanziarie

Gli investimenti patrimoniali unitari sono stati accertati in 1.968 mgl.

Attivo circolante **191.146 mgl**

E' costituito dal credito in conto corrente con l'Inps per 191.146 mgl, pari alle disponibilità depositate.

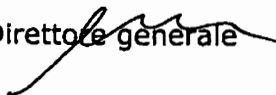
Patrimonio netto **193.116 mgl**

L'avanzo patrimoniale di 193.116 mgl è costituito dall'avanzo patrimoniale al 1° gennaio, pari a 171.183 mgl, incrementato dell'avanzo di esercizio dell'anno 2008 di 20.897 mgl.

Il Direttore centrale bilanci
e servizi fiscali



Il Direttore generale



ROMA, 02.06.2009

Rendiconto

PAGINA BIANCA

FONDO PER IL CONCORSO AGLI ONERI CONTRIBUTIVI PER LA COPERTURA ASSICURATIVA PREVIDENZIALE DEI PERIODI NON COPERTI DA CONTRIBUZIONE DI CUI AL D. L.VO N. 564/1996 E DEI LAVORATORI ISCRITTI ALLA GESTIONE DI CUI ALL'ART. 2, COMMA 26, DELLA LEGGE 335/1995

SITUAZIONE PATRIMONIALE AL 31 DICEMBRE 2008

ATTIVO				
Codice Conto	Denominazione Conto	Consistenza al 31/12/2008	Consistenza al 31/12/2007	VARIAZIONI
B	IMMOBILIZZAZIONI			
II	Immobilizzazioni Materiali			
1	Terreni e fabbricati meno f.do ammortamento			
	Immobili da reddito	1.004,44	1.280,20	-275,76
	TOTALE	1.004,44	1.280,20	-275,76
III	Immobilizzazioni Finanziarie			
4	Crediti finanziari diversi			
	Investimenti patrimoniali unitari	1.968.239,21	1.962.106,28	6.132,93
	TOTALE	1.968.239,21	1.962.106,28	6.132,93
	TOTALE IMMOBILIZZAZIONI	1.969.243,65	1.963.386,48	5.857,17
C	ATTIVO CIRCOLANTE			
IV	Disponibilità			
	Credito in conto corrente con l'INPS	191.146.357,91	169.220.411,42	21.925.946,49
	TOTALE	191.146.357,91	169.220.411,42	21.925.946,49
	TOTALE ATTIVO CIRCOLANTE	191.146.357,91	169.220.411,42	21.925.946,49
	TOTALE ATTIVO	193.115.601,56	171.183.797,90	21.931.803,66

FONDO PER IL CONCORSO AGLI ONERI CONTRIBUTIVI PER LA COPERTURA ASSICURATIVA PREVIDENZIALE DEI PERIODI NON COPERTI DA CONTRIBUTIONE DI CUI AL D. L.VO N. 564/1996 E DEI LAVORATORI ISCRITTI ALLA GESTIONE DI CUI ALL'ART. 2, COMMA 26, DELLA LEGGE 335/1995
SITUAZIONE PATRIMONIALE AL 31 DICEMBRE 2008

PASSIVO				
Codice Conto	Denominazione Conto	Consistenza al 31/12/2008	Consistenza al 31/12/2007	DIFFERENZE
A	PATRIMONIO NETTO			
VIII	Avanzi economici portati a nuovo			
1	Avanzo economico esercizi precedenti	171.183.797,90	150.286.594,00	20.897.203,90
	TOTALE	171.183.797,90	150.286.594,00	20.897.203,90
IX	Avanzo economico d'esercizio			
1	Avanzo economico d'esercizio	21.931.803,66	20.897.203,90	1.034.599,76
	TOTALE	21.931.803,66	20.897.203,90	1.034.599,76
	TOTALE PATRIMONIO NETTO	193.115.601,56	171.183.797,90	21.931.803,66
	TOTALE PASSIVO	193.115.601,56	171.183.797,90	21.931.803,66

I SINDACI

MARIA TERESA FERRARO
LUDOVICO ANSELMI - FEDERICO CANCELLARO
DANIELA CARLA' - CARLO CONTE
MARIANO MARTONE - EMANUELE SFERRA

IL COMMISSARIO STRAORDINARIO

ANTONIO MASTRAPASQUA

XVI LEGISLATURA — DISEGNI DI LEGGE E RELAZIONI — DOCUMENTI

FONDO PER IL CONCORSO AGLI ONERI CONTRIBUTIVI PER LA COPERTURA ASSICURATIVA PREVIDENZIALE DEI PERIODI NON COPERTI DA CONTRIBUTUZIONE DI CUI AL D. L.VO N. 564/1996 E DEI LAVORATORI ISCRITTI ALLA GESTIONE DI CUI ALL'ART. 2, COMMA 26, DELLA LEGGE 335/1995

ENTRATE E USCITE DELL'ESERCIZIO 2008

Codice Conto	Denominazione Conto	CONSUNTIVO 2008	CONSUNTIVO 2007	DIFFERENZE
CEA	VALORE DELLA PRODUZIONE			
CEA.01	PROVENTI E CORRISPETTIVI PER LA PRODUZIONE DELLE PRESTAZIONI E/O SERVIZI			
	ENTRATE ACCERTATE NELL'ESERCIZIO			
	Allquote contributive a carico dei datori di lavoro e/o degli iscritti	13.591,70	7.022,56	6.569,14
	Poste correttive e compensative di entrate correnti	-2.394,72	0,00	-2.394,72
	<i>Totale proventi e corrispettivi per la produzione delle prestazioni e/o servizi</i>	11.196,98	7.022,56	4.174,42
CEA.05	ALTRI RICAVI E PROVENTI			
	ENTRATE ACCERTATE NELL'ESERCIZIO			
	Trasferimenti da parte dello Stato a concorso alla copertura assicurativa dei periodi non coperti da contribuzione	13.944.336,00	13.944.336,00	0,00
	<i>Totale altri ricavi proventi</i>	13.944.336,00	13.944.336,00	0,00
	TOTALE VALORE DELLA PRODUZIONE (A)	13.955.532,98	13.951.358,56	4.174,42
CEB	COSTO DELLA PRODUZIONE			
CEB.14	ONERI DIVERSI DI GESTIONE			
	SPESE DI PERTINENZA DELL'ESERCIZIO			
	Spese di amministrazione	-41.908,58	-48.096,82	6.188,24
	<i>Totale oneri diversi di gestione</i>	-41.908,58	-48.096,82	6.188,24
	TOTALE COSTI DELLA PRODUZIONE (B)	-41.908,58	-48.096,82	6.188,24
	DIFFERENZA TRA VALORE E COSTI DELLA PRODUZIONE (A) + (-B)	13.913.624,40	13.903.261,74	10.362,66
CEC	PROVENTI E ONERI FINANZIARI			
CEC.16	ALTRI PROVENTI FINANZIARI			
	ENTRATE DI PERTINENZA DELL'ESERCIZIO ACCERTATE NELL'ESERCIZIO			
	Interessi attivi sul conto corrente con l'Inps	8.025.096,00	7.005.146,00	1.019.950,00
	Canone d'uso netto degli Immobili strumentali adibiti ad ufficio	58,72	56,00	2,72
	<i>Totale altri proventi finanziari</i>	8.025.154,72	7.005.202,00	1.019.952,72
	RISULTATO PRIMA DELLE IMPOSTE	21.938.779,12	20.908.463,74	1.030.315,38
CEF	IMPOSTE DELL'ESERCIZIO			
	IRPEG - Oneri Tributari	-6.975,46	-11.259,84	4.284,38
	<i>Totale imposte dell'esercizio</i>	-6.975,46	-11.259,84	4.284,38
	AVANZO ECONOMICO	21.931.803,66	20.897.203,90	1.034.599,76

PAGINA BIANCA

Appendice

Evoluzione legislativa e normativa

PAGINA BIANCA

Nessuna modifica è intervenuta nel corso dell'anno 2008 e pertanto il fondo è stato regolato dalle norme introdotte dall'art. 69, comma 9, della legge 388/2000.

Il predetto articolo ha previsto la costituzione presso l'Istituto di un apposito Fondo per il concorso agli oneri contributivi per la copertura assicurativa previdenziali dei periodi non coperti da contribuzione, alimentato, ai sensi dell'art. 37, comma 1, della legge 488/1999, per un periodo di tre anni a decorrere dal 1° gennaio 2000, con un contributo di solidarietà del 2 per cento sulla parte eccedente i trattamenti pensionistici complessivamente superiori al massimale annuo, di cui all'art. 2, comma 26, della legge 335/1995, nonché da un contributo dello Stato ugualmente a decorrere dall'anno 2000.

La suddetta trattenuta, a titolo di contributi di solidarietà sui trattamenti pensionistici, è da considerarsi conclusa con il 31 dicembre 2002, mentre il contributo dello Stato rimane in vigore anche per gli anni successivi al 2002, secondo quanto stabilito dal predetto articolo 69.

PAGINA BIANCA

Istituto Nazionale della Previdenza Sociale

**Fondo di solidarietà per il personale già dipendente
da imprese di assicurazioni poste in liquidazione
coatta amministrativa**

Rendiconto dell'anno 2008

PAGINA BIANCA

Relazione del Direttore generale

Il rendiconto dell'anno 2008 è stato redatto secondo gli schemi allegati al D.P.R. 27 febbraio 2003, n.97 – Regolamento concernente l'amministrazione e la contabilità degli enti pubblici di cui alla legge 20 marzo 1975, n.70 – adeguando il sistema contabile amministrativo dell'Istituto ai principi introdotti, tra l'altro, dalla legge 3 aprile 1997, n.94.

Il bilancio della gestione è composto dallo Stato Patrimoniale e dal Conto Economico, le cui poste sono state riclassificate ed indicate secondo un ordine rigoroso. Inoltre, il Conto Economico è redatto in forma "scalare", e non più a "sezioni contrapposte", in conformità agli schemi dei bilanci delle aziende che seguono la normativa civilistica.

Il bilancio consuntivo dell'anno 2008 del Fondo di solidarietà per il personale già dipendente da imprese di assicurazioni poste in liquidazione coatta amministrativa si chiude con :

- 0,448 mln di disavanzo Economico
- 3,897 mln di Avanzo Patrimoniale

Nella tabella che segue si riportano, in forma aggregata, i dati espressi in migliaia di euro relativi al valore della produzione, costo della produzione, proventi ed oneri finanziari, risultato d'esercizio e avanzo patrimoniale accertati per il 2008, raffrontati con i corrispondenti dati accertati per il 2007.

RENDICONTO ANNO 2008 -

SINTESI DELLA SITUAZIONE ECONOMICA E PATRIMONIALE del pers.le delle Imprese Assicuratrici poste in liq. Coatta amministrativa

(in migliaia di euro)

	ANNO 2008 CONSUNTIVO	ANNO 2007 CONSUNTIVO	VARIAZIONI
AVANZO / DISAVANZO PATRIMONIALE ALL'INIZIO DELL'ESERCIZIO	4.345	2.867	1.478
VALORE DELLA PRODUZIONE			
PROVENTI E CORRISPETTIVI PER LA PRODUZIONE DELLE PRESTAZIONI E/O SERVIZI:			
Alliquote contributive a carico dei datori di lavoro e/o degli Istituti	58	2.661	-2.603
Poste correttive e compensative di entrate correnti - <i>Rimborso di contributi</i>	0	-2	-2
Totale proventi e corrispettivi per la produzione delle prestazioni e/o servizi	58	2.659	-2.605
- TOTALE VALORE DELLA PRODUZIONE (A)	58	2.659	-2.601
COSTO DELLA PRODUZIONE			
COSTI PER ACQUISTO MATERIE PRIME, SUSSIDIARIE, CONSUMO E MERCI:			
Spese per prestazioni	-374	-784	410
Poste correttive e compensative di spese correnti - <i>Recupero prestazioni</i>	1	0	1
Totale delle prestazioni istituzionali	-373	-784	411
ONERI DIVERSI DI GESTIONE:			
Trasferimenti passivi	(...)	-6	6
Rimborso ad altre gestioni dell'INPS	0	-321	321
Spese non classificabili in altre voci	(...)	(...)	(...)
Spese amministrazione	-288	-219	-69
Onere per il trasferimento allo Stato	(...)	(...)	8
Rimborso ad altre gestioni dell'INPS	-18	0	-18
Totale oneri diversi di gestione	-306	-546	240
- TOTALE COSTI DELLA PRODUZIONE (B)	-679	-1.330	651
DIFFERENZA TRA VALORE E COSTI DELLA PRODUZIONE (A) + (-B)	-621	1.329	-1.950
PROVENTI E ONERI FINANZIARI			
ALTRI PROVENTI FINANZIARI:			
Redditi e proventi patrimoniali	185	158	27
Canone d'uso netto degli immobili strumentali	(...)	(...)	(...)
Totale altri proventi finanziari	185	158	27
- TOTALE PROVENTI E ONERI FINANZIARI (C)	185	158	27
RISULTATO PRIMA DELLE IMPOSTE (A)+(-B)+(C)	-436	1.487	-1.923
IMPOSTE DELL'ESERCIZIO	-12	-9	-3
- RISULTATO D'ESERCIZIO	-448	1.478	-1.926
AVANZO / DISAVANZO ECONOMICO	-448	1.478	-1.926
AVANZO / DISAVANZO PATRIMONIALE AL TERMINE DELL'ESERCIZIO	3.897	4.345	-448

Valore della produzione - 58 mgl.

La voce comprende principalmente, le aliquote contributive a carico dei datori di lavoro e degli iscritti determinate in 58 mgl .

Il comitato amministratore del Fondo esercitando la facoltà attribuitagli dall'art. 4 comma 1 lett. c) del Decreto Ministeriale n°351/2000, ha disposto con successive delibere (del 28 maggio 2007 e del 26 settembre 2007) una nuova sospensione dal primo giugno 2007 fino alla scadenza del fondo.

Costo della produzione pari a 679 mgl., riferibile a:

Spese per prestazioni istituzionali – Ammontano complessivamente a 374 mgl. Si riferiscono alle prestazioni a favore di coloro che hanno risolto volontariamente il rapporto di lavoro, di cui all'articolo 7, comma 1 lettera b).

Il recupero prestazioni è di modesta entità ed è quantificato in poco più di 1 mgl.

Gli oneri diversi di gestione per 306 mgl afferiscono a :

trasferimenti passivi- effettuati a favore dell' IPAS di poco più di un centinaio di euro.

Trasferimenti ad altre gestioni – Quantificati in 18 mgl si riferiscono quasi interamente alle somme da trasferire al FPLD per contribuzione correlata a favore dei beneficiari delle prestazioni di cui all'art.7 c.1 lettera b) del Decreto istitutivo del fondo.

Spese di amministrazione - Determinate in 288 mgl rappresentano la quota parte delle spese di amministrazione dell'Istituto attribuite alla gestione in base ai criteri previsti dal regolamento di contabilità dell'Inps.

Nel prospetto che segue sono esposte, per grandi aggregati, le varie componenti delle spese di amministrazione.

SPESE DI AMMINISTRAZIONE

AGGREGATI	CONSUNTIVO 2008 (in migliaia di euro)	CONSUNTIVO 2007 (in migliaia di euro)
SPESE PER IL PERSONALE..... (dirette e indirette)	241	178
SPESE POSTALI, TELEGRAFICHE E TELEFONICHE.....	5	4
ILLUMINAZIONE, FORZA MOTRICE, RISCALDAMENTO PULIZIA, VIGILANZA MANUTENZ. E ADATTAMENTO STABILI STRUMENTALI...	15	12
SPESE PER SERVIZI INFORMATICI..... (comprese quote ammortamento)	7	7
ALTRE SPESE (dirette e indirette).....	27	27
TOTALE.....	295	228
MENO RECUPERI.....	8	7
MENO RESIDUI INSUSSISTENTI PASSIVI.....	(...)	2
TOTALE NETTO.....	288	219

Proventi e oneri finanziari:

Sono costituiti da Redditi e proventi patrimoniali, determinati in 185 mgl, rappresentano la redditività delle disponibilità del Fondo utilizzate dall'Inps quasi esclusivamente come anticipazioni alle gestioni deficitarie, remunerate al 4,463 per cento, come stabilito con determinazione Commissariale n. 59 del 23 aprile 2009 .

Risultato d'esercizio – Il movimento economico dell'anno evidenzia un disavanzo economico di 488 mgl.

L' avanzo patrimoniale passa dai 4,345 mln iniziali a 3,897 mln alla fine dell' esercizio.

Nel prospetto che segue sono evidenziate le componenti patrimoniali all'inizio ed alla fine dell'anno.

	SITUAZIONE PATRIMONIALE		Variazioni
	31/12/2008	31/12/2007	
	(Valori in migliaia)		
ATTIVO			
Immobilizzazioni materiali			
'- Quote part. investimenti..... patrimoniali unitari...	45	44	1
Immobilizzazioni immateriali			
'- Quota partecipazione all'acquisizione..... immobili strumentali...	7	6	1
"Crediti verso iscritti soci e terzi	1		1
-Attivo circolante			
-Credito in c/c verso l' Inps.....	3.844	4.301	-457
TOTALE ATTIVITA'.....	3.897	4.351	-454
PASSIVO			
Patrimonio netto			
Avanzo	3.897	4.345	-448
-Debiti verso lo Stato ed altri soggetti pubblici	(....)	6	-6
TOTALE PASSIVITA'.....	3.897	4.351	-454

Circa le principali voci dello stato patrimoniale si segnala quanto segue.

Quota di partecipazione agli investimenti patrimoniali unitari - L'importo di 45 mgl riguarda la quota di partecipazione del Fondo agli investimenti patrimoniali dell'Istituto, in attuazione delle disposizioni previste dal Regolamento di contabilità dell'INPS.

Quota di partecipazione all'acquisizione di immobili strumentali adibiti ad uffici - L'importo di 7 mgl rappresenta la quota parte del valore degli immobili strumentali evidenziato nel bilancio dell'Istituto ed attribuita al Fondo ai sensi dell'art.68 del citato Regolamento di contabilità.

Credito in conto corrente con l'Inps - Risulta pari a 3,844 mln e rappresenta le disponibilità finanziarie della Gestione.

Debiti - Figurano per poche centinaia di euro (in diminuzione di 6 mgl rispetto al precedente consuntivo) ,attengono al debito verso gli Istituti di patronato.

Avanzo patrimoniale - A fine esercizio ammonta a 3,897 mln, con un decremento di 0,448 mln rispetto all'anno precedente, pari al disavanzo economico di esercizio.

Il Direttore centrale bilanci
e servizi fiscali



Il Direttore generale

ROMA, 01.05.2009

PAGINA BIANCA

Bilancio Consuntivo 2008

PAGINA BIANCA

CONSUNTIVO ECONOMICO del Fondo Imprese Assicuratrici poste in liquidazione Coatta Amministrativa

Codice Conto	Denominazione Conto	ANNO 2008 CONSUNTIVO	ANNO 2007 CONSUNTIVO	VARIAZIONI
CEA	VALORE DELLA PRODUZIONE			
CEA.01	PROVENTI E CORRISPETTIVI PER LA PRODUZIONE DELLE PRESTAZIONI E/O SERVIZI			
	ENTRATE ACCERTATE NELL'ESERCIZIO			
	Aliquota contributiva a carico dei datori di lavoro a/o degli iscritti	67.895,00	2.680.884,88	-2.602.989,88
	Poste correttive e compensative di entrate correnti			
	Rimborso contributi	0,00	-2.138,00	2.138,00
	Totale proventi e corrispettivi per la produzione delle prestazioni e/o servizi	67.895,00	2.658.725,88	-2.600.830,88
	Totale altri ricavi (proventi)	-	-	-
	TOTALE VALORE DELLA PRODUZIONE (A)	67.895,00	2.658.725,88	-2.600.830,88
CEB	COSTI DELLA PRODUZIONE			
CEB.02	COSTI PER ACQUISTO MATERIE PRIME, SIDIARIE, CONSUMO E MERCI			
CEB.06	PRESTAZIONI ISTITUZIONALI			
	SPESE IMPEGNATE DELL'ESERCIZIO			
	Spese per prestazioni:	-373.895,98	-784.351,43	410.455,45
	Somme aggiuntive al T.F.R. - decreto n.351/2000 art. 7, comma 1, lett. A),....	0,00	-181.804,70	181.804,70
	Somme aggiuntive al T.F.R. - decreto n.351/2000 art. 7, comma 1, lett. b),....	-373.895,98	-632.448,73	258.552,75
	POSTE CORRETTIVE E COMPENSATIVE DELLE SPESE CORRENTI			
	Recupero prestazioni art. 7 c. 5 D.L. 351/2000	688,70	97,95	688,70
	Totale delle prestazioni istituzionali	-373.207,28	-784.283,18	411.058,20
CEB.06	SPESE PER ACQUISTO BENI DI CONSUMO E SERVIZI			
CEB.14	ONERI DIVERSI DI GESTIONE			
	SPESE DI PERTINENZA DELL'ESERCIZIO			
	Contribuzione a favore degli IPAS	-130,84	-8.007,87	5.878,83
	Contribuzione a favore dell'Istituto Affari Sociali	0,00	-44,88	44,88
	Trasf. Ad altre gestioni dell'INPS - al FPLD, per contribuzione figurativa	-18.277,58	-321.088	302.810,75
	Spese di amministrazione	-287.823,85	-219.175,83	-68.647,92
	Onere per il trasferimento allo Stato delle economie derivanti dalla rid.ne spese di amministrazione	-31,57	-30,91	-31,57
	Totale oneri diversi di gestione	-306.263,84	-548.347,52	242.083,68
	TOTALE COSTI DELLA PRODUZIONE (B)	-679.471,12	-1.330.631,06	651.138,88
	DIFFERENZA TRA VALORE E COSTI DELLA PRODUZIONE (A) + (-B)	-611.576,12	1.328.094,82	-1.940.091,00
CEC	PROVENTI E ONERI FINANZIARI			
CEC.16	ALTRI PROVENTI FINANZIARI			
	ENTRATE DI PERTINENZA DELL'ESERCIZIO ACCERTATE NELL'ESERCIZIO			
	Redditi e proventi patrimoniali	185.008,00	158.347,00	26.661,00
	Carone d'uso immobili strumentali	403,31	235,18	168,13
	TOTALE PROVENTI E ONERI FINANZIARI (C)	185.411,31	158.582,18	26.829,13
	RISULTATO PRIMA DELLE IMPOSTE (A) + (-B) + (C) + (-D) + (E)	-436.164,81	1.486.676,94	-1.922.841,75
	IMPOSTE DELL'ESERCIZIO			
	Oneri tributari	-12.278,85	-8.112,98	-3.165,87
	Totale imposte dell'esercizio	-12.278,85	-8.112,98	-3.165,87
	RISULTATO D'ESERCIZIO	-448.443,66	1.478.563,96	-1.926.007,62
	AVANZO/DISAVANZO ECONOMICO	-448.443,66	1.477.584,10	-1.926.047,76

STATO PATRIMONIALE GENERALE Fondo I. Assicurative poste in Liq.ne coatta Amm.tiva				
ATTIVO				
Codice Conto	Denominazione Conto	Consistenza al 31/12/2008	Consistenza al 31/12/2007	VARIAZIONE
B	IMMOBILIZZAZIONI			
II	Immobilizzazioni Materiali			
1	Terreni e fabbricati □			
	Quota di partecipazione agli investimenti patrimoniali unitari	45.372,56	44.346,89	1.025,67
	Quota di partecipazione all'acquisizione di immobili strumentali adibiti ad uffici	6.898,83	5.833,60	1.065,23
	TOTALE	52.271,39	50.180,49	2.090,90
C	ATTIVO CIRCOLANTE			
II	Residui attivi □			
5	Crediti verso altri			
	Crediti per prestazioni da recuperare	668,70	0,00	668,70
	Rapporti diretti di c/c con l' INPS	3.843.922,26	4.301.021,35	-457.099,09
	TOTALE	3.844.590,96	4.301.021,35	-456.430,39
	TOTALE ATTIVO	3.896.862,35	4.351.201,84	-454.339,49

STATO PATRIMONIALE GENERALE Fondo I. Assicurative poste in Liq.ne coatta Amm.tiva				
PASSIVO				
Codice Conto	Denominazione Conto	Consistenza al 31/ 12/2008	Consistenza al 31/12/2007	VARIAZIONI
A	PATRIMONIO NETTO			
VIII	Avanzi (Disavanzi) economici portati a nuovo			
1	Avanzi (Disavanzi) economici portati a nuovo			
	Avanzo economico esercizi precedenti	4.345.194,17	2.867.610,07	1.477.584,10
	TOTALE	4.345.194,17	2.867.610,07	1.477.584,10
IX	Avanzo (Disavanzo) economico d'esercizio	-448.462,66	1.477.584,10	-1.926.046,76
1				
	Disavanzo economico d'esercizio	-448.462,66	1.477.584,10	-1.926.046,76
	TOTALE	-448.462,66	1.477.584,10	-1.926.046,76
	TOTALE PATRIMONIO NETTO	3.896.731,51	4.345.194,17	-448.462,66
E	DEBITI			
I	Obbligazioni			
11	Debiti verso lo Stato ed altri soggetti pubblici			
	Debiti verso beneficiari art. 7 c.5 D.L. 351/2000			
	Debiti per trasferimenti passivi verso Istituti di Patronato	130,84	6.007,67	-5.876,83
	TOTALE	130,84	6.007,67	-5.876,83
	TOTALE DEBITI	130,84	6.007,67	-5.876,83
	TOTALE PASSIVO	3.896.862,35	4.351.201,84	-454.339,49

I SINDACI

MARIA TERESA FERRARO
 LUDOVICO ANSELMI - FRANCESCO CANCELLARO
 DANIELA CARLA' - CARLO CONTE
 MARIANO MARTONE - EMANUELE SFERRA

IL PRESIDENTE

ANTONIO MASTRAPASQUA

PAGINA BIANCA

Allegato

PAGINA BIANCA

Allegato n.1

CONTRIBUTI A CARICO DEI DATORI DI LAVORO E DEGLI ISCRITTI

DESCRIZIONE	Consuntivo 2 0 0 8					VARIAZIONI
	accertati (3)	meno: rateo al 31.12.2007 (4)	più: rateo al 31.12.2008 (5)	TOTALE (dato economico) (6=3-4+5)	CONSUNTIVO 2007	
Contributo ordinario.....	57.895,00	0,00	0,00	57.895,00	2.660.864,88	-2.602.969,88
TOTALE	57.895,00	0,00	0,00	57.895,00	2.660.864,88	-2.602.969,88

PAGINA BIANCA

Istituto Nazionale della Previdenza Sociale

Fondo di solidarietà per il sostegno del reddito del personale già dipendente dall'Amministrazione autonoma dei Monopoli di stato, inserito nel ruolo provvisorio ad esaurimento del Ministero delle finanze, distaccato e poi trasferito all'ETI s.p.a. o ad altra società da essa derivante

Rendiconto dell'anno 2008

PAGINA BIANCA

Relazione del Direttore generale

Il rendiconto dell'anno 2008 è stato redatto secondo gli schemi allegati al D.P.R. 27 febbraio 2003, n.97 – Regolamento concernente l'amministrazione e la contabilità degli enti pubblici di cui alla legge 20 marzo 1975, n.70 – adeguando il sistema contabile amministrativo dell'Istituto ai principi introdotti, tra l'altro, dalla legge 3 aprile 1997, n.94.

Il bilancio della gestione è composto dallo Stato Patrimoniale e dal Conto Economico, le cui poste sono state riclassificate ed indicate secondo un ordine rigoroso. Inoltre, il Conto Economico è redatto in forma "scalare", e non più a "sezioni contrapposte", in conformità agli schemi dei bilanci delle aziende che seguono la normativa civilistica.

Nella tabella che segue si riportano, in forma aggregata, i dati espressi in migliaia di euro relativi al valore della produzione, costo della produzione, proventi e oneri finanziari, risultato di esercizio e avanzo patrimoniale accertati per il 2008 raffrontati con i corrispondenti dati accertati per il 2007.

CONSUNTIVO 2008

SINTESI DELLA SITUAZIONE ECONOMICA E PATRIMONIALE

(In migliaia di euro)

	CONSUNTIVO 2008	CONSUNTIVO 2007	VARIAZIONI
AVANZO / DISAVANZO PATRIMONIALE ALL'INIZIO DELL'ESERCIZIO	1.774	1.503	271
PROVENTI E CORRISPETTIVI PER LA PRODUZIONE DELLE PRESTAZIONI E/O SERVIZI:			
Aliquote contributive a carico dei datori di lavoro e/o degli iscritti	7.707	11.148	-3.441
Quote di partecipazione degli iscritti all'onere di specifiche gestioni	0	0	0
Totale proventi e corrispettivi per la produzione delle prestazioni e/o servizi	7.707	11.148	-3.441
- TOTALE VALORE DELLA PRODUZIONE (A)	7.707	11.148	-3.441
COSTI PER ACQUISTO MATERIE PRIME, SUSSIDIARIE, CONSUMO E MERCI:			
Spese per prestazioni	-5.610	-8.617	3.007
Poste correttive e compensative di spese correnti	24	24	0
Totale delle prestazioni istituzionali	-5.586	-8.593	3.007
ONERI DIVERSI DI GESTIONE:			
Trasferimenti passivi	-2.068	-2.251	183
Spese amministrazione	-173	-147	-26
Oneri per il trasferimento allo Stato delle economie derivanti dalla riduzione delle spese di amministrazione	(...)	(...)	(...)
Totale oneri diversi di gestione	-2.241	-2.398	157
- TOTALE COSTO DELLA PRODUZIONE (B)	-7.827	-10.991	3.164
DIFFERENZA TRA VALORE E COSTI DELLA PRODUZIONE (A) + (-B)	-120	157	-277
ALTRI PROVENTI FINANZIARI:			
Interessi dispon ccb	(...)	1	(...)
Interessi su c/c INPS	112	117	-5
Reddit invest patrim	1	2	-1
Canone d'uso	(...)	(...)	(...)
Totale altri proventi finanziari	114	120	-6
- TOTALE PROVENTI E ONERI FINANZIARI (C)	114	120	-6
RISULTATO PRIMA DELLE IMPOSTE (A)+(-B)+(-C)	-6	277	-283
IMPOSTE DELL'ESERCIZIO	-7	-6	-1
- RISULTATO D'ESERCIZIO:	-13	271	-284
	1.761	1.774	-13

Valore della produzione

L'importo è di 7,707 mln.

Il dato riguarda principalmente le aliquote contributive a carico dei datori di lavoro e degli iscritti (vedi all. n.1) e comprende:

- per 4,680 mln il contributo straordinario a carico dei datori di lavoro per l'erogazione dell'assegno a sostegno del reddito, comprensivo dei costi di gestione;
- per 2,068 mln il contributo per la copertura assicurativa correlata dei periodi di erogazione dell'assegno straordinario a sostegno del reddito;
- per 29 mgl il contributo ordinario (0,50 per cento) finalizzato al finanziamento di programmi formativi di riconversione o riqualificazione professionale;
- per 930 mgl il contributo finanziamento bonus di ingresso e di uscita.

Costo della produzione

Detto valore ammonta a 7,827 mln.

Le spese per prestazioni, determinate in 5,610 mln, con un decremento di 3.007 mgl rispetto al consuntivo 2007, concernono:

- per 4,571 mln l'onere per gli assegni straordinari a sostegno del reddito impegnati nell'anno, integralmente finanziato dal contributo straordinario a carico dei datori di lavoro;
- per 1,039 mln l'onere relativo al bonus di ingresso e di uscita.

Gli oneri diversi di gestione ammontano a complessivi 2,241 mln. e comprendono:

- I trasferimenti passivi determinati in 2,068 mln concernono principalmente la contribuzione correlata trasferita all'INPDAP.

- Le spese di amministrazione calcolate in 173 mgl, rappresentano la quota parte delle spese di amministrazione dell'Istituto attribuite alla Gestione in base ai criteri fissati dal Regolamento di contabilità dell' INPS.

Nel prospetto che segue sono esposti, per grandi aggregati, le varie componenti delle spese di amministrazione.

Aggregati	2008	2007
	in migliaia	
Spese per il personale	134	119
Spese per servizi affidati ad altri enti (dirette):	3	2
- spese postali, telegrafiche e telefoniche	3	2
Illuminazione, forza motrice, riscaldamento, pulizia, vigilanza, fitto locali, manutenzione e adattamento stabili	9	7
Spese per servizi informatici (comprese quote ammortamento)	2	2
Altre spese	27	21
Totale	178	153
meno recuperi	5	5
meno residui insuss. Passivi	(...)	1
Totale netto	173	147

Proventi e oneri finanziari

Determinati in 114 mgl, rappresentano la remunerazione delle disponibilità finanziarie del Fondo, utilizzate dall'Inps nelle diverse forme di impiego previste dal Regolamento di contabilità dell'Istituto.

Nel prospetto che segue sono indicati il capitale medio disponibile, suddiviso per tipo di impiego, ed i redditi conseguiti, con i relativi saggi di remunerazione.

Descrizione	Impieghi	Redditi	Saggio %
- c/c bancari	44.878	621	1,38
- prestiti e mutui	19.310	528	2,73
- investimenti in tesoreria	34.674	965	4,46
- anticipazioni alle gestioni deficitarie	2.499.064	111.533	2,78
Totale	2.597.926	113.647	4,37

Risultato d'esercizio

Il movimento economico dell'anno evidenzia il valore della produzione per 7,707 mln ed il costo della produzione per 7,827 mln con una differenza di 120 mgl, cui si aggiungono proventi e oneri finanziari ed un conseguente disavanzo d'esercizio di 13 mgl.

Nel prospetto che segue sono evidenziate le componenti patrimoniali relative all'anno 2007 e 2008.

SITUAZIONE PATRIMONIALE			
	Al 31/12/2008	Al 31/12/2007	Variazioni
migliaia di euro			
ATTIVITA'			
Immobilizzazioni Materiali	4	4	0
Immobilizzazioni Finanziarie	28	34	-6
Disponibilità	2.517	2.505	12
Ratei attivi	0	23	-23
TOTALE ATTIVITA'	2.549	2.566	-17
PASSIVITA'			
PATRIMONIO NETTO	1.761	1.774	-13
Debiti	487	413	74
Risconti passivi	301	379	-78
TOTALE PASSIVITA'	2.549	2.566	-17

Circa le voci dello stato patrimoniale si evidenzia quanto segue.

Immobilizzazioni materiali

Quota di partecipazione all'acquisizione di immobili strumentali adibiti ad uffici - L'importo di 4 mgl rappresenta la quota parte del valore degli immobili strumentali dell'Istituto attribuita al Fondo, ai sensi del citato Regolamento di contabilità.

Immobilizzazioni finanziarie

Quota di partecipazione agli investimenti patrimoniali unitari - L'importo di 28 mgl riguarda la quota di partecipazione del Fondo agli investimenti patrimoniali dell'Istituto in attuazione delle disposizioni contenute nel regolamento di contabilità.

Disponibilità

Credito in conto corrente con l'INPS - Risulta pari a 2,517 mln, con un incremento di 12 mgl rispetto all'inizio dell'anno.

Avanzo patrimoniale

Alla fine dell'esercizio il Fondo presenta un avanzo patrimoniale di 1,761 mln con un decremento rispetto all'inizio dell'anno di 13 mgl.

Debiti

Residui passivi - Figurano per complessivi 487 mgl ed attengono principalmente al debito verso i beneficiari degli assegni straordinari e in minima parte al debito verso istituti di patronato.

Ratei e risconti passivi

Rimanenze passive d'esercizio - L'importo di 301 mgl riguarda i contributi straordinari versati anticipatamente dai datori di lavoro per

l'erogazione dell'assegno straordinario, di competenza dell'esercizio successivo.

Il Direttore centrale bilanci
e servizi fiscali



Il Direttore generale

ROMA, 01.06.2009

Rendiconto

PAGINA BIANCA

STATO PATRIMONIALE

FONDO DI SOLIDARIETA' DEL PERSONALE GIA' DIPENDENTE DALL'AMMINISTRAZIONE AUTONOMA DEI MONOPOLI DI STATO POI TRASFERITO
ALL'ETI SPA O ALTRA SOCIETA' DA ESSA DERIVANTE

ATTIVO				
Codice Conto	Denominazione Conto	Consistenza al 31/12/ 2008	Consistenza al 31/12/2007	VARIAZIONI
B	IMMOBILIZZAZIONI			
II	Immobilizzazioni Materiali			
1	Terreni e fabbricati			
	Quota di partecipazione all'acquisizione di immobili strumentali adibiti ad uffici	4.136,11	3.910,56	225,55
	TOTALE	4.136,11	3.910,56	225,55
III	Immobilizzazioni Finanziarie			
4	Crediti finanziari diversi			
	Quota di partecipazione agli investimenti patrimoniali unitari	27.889,07	33.711,96	-5.822,89
	TOTALE	27.889,07	33.711,96	-5.822,89
	TOTALE IMMOBILIZZAZIONI	32.025,18	37.622,52	-5.597,34
C	ATTIVO CIRCOLANTE			
IV	Disponibilità			
3	Credito in conto corrente con l'Inps	2.516.645,50	2.505.523,85	11.121,65
	TOTALE	2.516.645,50	2.505.523,85	11.121,65
	TOTALE ATTIVO CIRCOLANTE	2.516.645,50	2.505.523,85	11.121,65
D	RATEI E RISCONTI			
I	Ratei e risconti			
1	Ratei attivi			
	Ratei attivi	0,00	23.280,00	-23.280,00
	TOTALE	0,00	23.280,00	-23.280,00
	TOTALE RATEI E RISCONTI	0,00	23.280,00	-23.280,00
	TOTALE ATTIVO	2.548.670,68	2.566.426,37	-17.755,69

PASSIVO				
Codice Conto	Denominazione Conto	Consuntivo 2008	Consuntivo 2007	VARIAZIONI
A	PATRIMONIO NETTO			
VIII	Avanzi (Disavanzi) economici portati a nuovo			
1	Avanzi (Disavanzi) economici portati a nuovo			
	Avanzo / Disavanzo economico esercizi precedenti	1.774.099,71	1.502.526,35	271.573,36
	TOTALE	1.774.099,71	1.502.526,35	271.573,36
IX	Avanzo (Disavanzo) economico d'esercizio			
1	Avanzo (Disavanzo) economico d'esercizio			
	Avanzo / Disavanzo economico d'esercizio	-13.142,81	271.573,36	-284.716,17
	TOTALE	-13.142,81	271.573,36	-284.716,17
	TOTALE PATRIMONIO NETTO	1.760.956,90	1.774.099,71	-13.142,81
E	DEBITI			
I	Obbligazioni			
9	Debiti verso istituti di previdenza e sicurezza sociale			
	Debiti verso Inpdap per contribuzione correlata	461.881,90	390.708,29	71.173,61
10	Debiti verso iscritti, soci e terzi per prestazioni dovute			
	Debiti per assegni straordinari	24.945,41	22.452,64	2.492,77
11	Debiti verso lo Stato ed altri soggetti pubblici			
	Debiti verso istituti di patronato	117,61	347,48	-229,87
	TOTALE	486.944,92	413.508,41	73.436,51
	TOTALE DEBITI	486.944,92	413.508,41	73.436,51
F	RATEI E RISCOINTI			
I	Ratei e risconti			
2	Risconti passivi			
	Risconti passivi per prestazioni	300.768,86	378.818,25	-78.049,39
	TOTALE	300.768,86	378.818,25	-78.049,39
	TOTALE RATEI E RISCOINTI	300.768,86	378.818,25	-78.049,39
	TOTALE PASSIVO	2.548.670,68	2.566.426,37	-17.755,69

I SINDACI

MARIA TERESA FERRARO
 LUDOVICO ANSELMINI - FRANCESCO CANCELLARO
 DANIELA CARLA' - CARLO CONTE
 MARIANO MARTONE - EMANUELE SFERRA

IL PRESIDENTE

ANTONIO MASTRAPASQUA

CONSUNTIVO ECONOMICO

FONDO DI SOLIDARIETA' DEL PERSONALE GIA' DIPENDENTE DALL'AMMINISTRAZIONE AUTONOMA DEI MONOPOLI DI STATO POI TRASFERITO ALL'ETI SPA O ALTRA SOCIETA' DA ESSA DERIVANTE

	CONSUNTIVO 2008	CONSUNTIVO 2007	VARIAZIONI
A) VALORE DELLA PRODUZIONE			
1) PROVENTI E CORRISPETTIVI PER LA PRODUZIONE DELLE PRESTAZIONI E/O SERVIZI			
ENTRATE ACCERTATE NELL'ESERCIZIO			
Allquote contributive a carico dei datori di lavoro e/o degli iscritti	7.652.717,15	10.723.529,10	-3.070.811,95
Quote di partecipazione degli iscritti	0,00	0,00	0,00
RETTIFICA DELLE ENTRATE ACCERTATE NELL'ESERCIZIO CON I MOVIMENTI DEI RATEI E DEI RISCONTI			
Contributi a carico dei datori di lavoro e/o degli iscritti (storno ratei attivi iniziali)	-23.280,00	-32.270,00	8.990,00
Contributi a carico dei datori di lavoro e/o degli iscritti (ratei attivi finali)	0,00	23.280,00	-23.280,00
Contributi a carico dei datori di lavoro e/o degli iscritti (storno risconti passivi iniziali)	378.818,25	812.413,16	-433.594,91
Contributi a carico dei datori di lavoro e/o degli iscritti (risconti passivi finali)	-300.768,86	-378.818,25	78.049,39
Totale proventi e corrispettivi per la produzione delle prestazioni e/o servizi	7.707.486,54	11.148.134,01	-3.440.647,47
TOTALE VALORE DELLA PRODUZIONE (A)	7.707.486,54	11.148.134,01	-3.440.647,47
B) COSTO DELLA PRODUZIONE			
6) COSTI PER ACQUISTO MATERIE PRIME, SUSSIDIARIE, CONSUMO E MERCI			
6.a) PRESTAZIONI ISTITUZIONALI			
SPESE IMPEGNATE DELL'ESERCIZIO			
Spese per prestazioni	-5.610.242,17	-8.616.750,56	3.006.508,39
- assegno straordinario a sostegno del reddito	-4.571.234,36	-5.095.997,25	524.762,89
- bonus d'ingresso	-18.193,70	-11.079,91	-7.113,79
- bonus d'uscita	-1.020.814,11	-3.509.673,40	2.488.859,29
Poste correttive e compensative di spese correnti	23.766,85	24.479,07	-712,22
Totale delle prestazioni istituzionali	-5.586.475,32	-8.592.271,49	3.005.796,17
14) ONERI DIVERSI DI GESTIONE			
SPESE DI PERTINENZA DELL'ESERCIZIO			
Trasferimenti passivi:			
- all'Inpdap per contribuzione correlata	-2.068.600,59	-2.251.445,92	182.845,33
- agli Istituti di patronato e assistenza sociale	-2.068.482,98	-2.251.095,86	182.612,88
- all'Istituto per gli affari sociali	-117,61	-347,48	229,87
- all'Istituto per gli affari sociali	0,00	-2,58	2,58
Spese di amministrazione	-172.559,33	-146.925,45	-25.633,88
Oneri per il trasferimento allo Stato delle economie derivanti dalla riduzione delle spese di amministrazione	-18,92	-20,73	1,81
Totale oneri diversi di gestione	-2.241.178,84	-2.398.392,10	157.213,26
TOTALE COSTI DELLA PRODUZIONE (B)	-7.827.654,16	-10.990.663,59	3.163.009,43
DIFFERENZA TRA VALORE E COSTI DELLA PRODUZIONE (A) + (-B)	-120.167,62	157.470,42	-277.638,04
C) PROVENTI E ONERI FINANZIARI			
16) ALTRI PROVENTI FINANZIARI			
ENTRATE DI PERTINENZA DELL'ESERCIZIO ACCERTATE NELL'ESERCIZIO			
Interessi dispon ccb	621,00	746,00	-125,00
Interessi su c/c INPS gestioni deficitarie	111.533,00	117.934,00	-6.401,00
Redditi investimenti patrimoniali	1.493,00	1.718,00	-225,00
Canone d'uso	241,80	171,06	70,74
Totale altri proventi finanziari	113.888,80	120.569,06	-6.680,26
TOTALE PROVENTI E ONERI FINANZIARI (C)	113.888,80	120.569,06	-6.680,26
RISULTATO PRIMA DELLE IMPOSTE (A) + (-B) + (-C)	6.278,82	278.039,48	-284.318,30
IMPOSTE DELL'ESERCIZIO			
Oneri tributari	-6.863,99	-6.466,12	-397,87
Totale imposte dell'esercizio	-6.863,99	-6.466,12	-397,87
RISULTATO D'ESERCIZIO:			
AVANZO / DISAVANZO ECONOMICO	-13.142,81	271.573,36	-284.716,17

PAGINA BIANCA

Allegati

PAGINA BIANCA

Allegato 1

CONTRIBUTI A CARICO DEI DATORI DI LAVORO E DEGLI ISCRITTI

DESCRIZIONE	CONSUNTIVO 2008						CONSUNTIVO 2007		Variazioni
	ACCERTATI nel 2008 (1)	più risconto al 31.12.2007	meno rateo al 31.12.2007	più: rateo al 31.12. 2008 (2)	meno risconto al 31.12.2008 (3)	Totale (dato economico) (1+2-3) (4)	CONSUMITIVO 2007 (dato economico)		
Contributi ordinari									
- Contributo dello 0,50%	52.041,39		23.280,00	0,00		28.761,39	144.762,78	-116.001,39	
Contributi straordinari:									
-per copertura assegni straordinari a sostegno del reddito	4.646.003,22	226.000,00			191.846,46	4.680.156,76	5.394.340,31	-704.183,55	
-per la copertura correlata dei periodi di erogazione dell'assegno straordinario	2.068.482,98					2.068.482,98	2.251.095,86	-182.612,88	
-per copertura bonus d'ingresso	18.193,70					18.193,70	11.079,91	7.113,79	
-per copertura bonus d'uscita	867.995,86	152.816,25			108.922,40	911.891,71	3.356.855,15	-2.444.963,44	
TOTALE	7.652.717,15	378.818,25	23.280,00	0,00	300.768,86	7.707.486,54	11.148.134,01	-3.440.647,47	

PAGINA BIANCA

Istituto Nazionale della Previdenza Sociale

Fondo di solidarietà per il sostegno del reddito dell'occupazione e della riconversione e riqualificazione professionale del personale addetto al servizio di riscossione dei tributi erariali e degli altri enti pubblici di cui al d.lgs.112/1999

Rendiconto dell'anno 2008

PAGINA BIANCA

Relazione del Direttore generale

Il rendiconto per l'anno 2008 è stato redatto secondo gli schemi allegati al D.P.R. 27 febbraio 2003, n.97 – Regolamento concernente l'amministrazione e la contabilità degli enti pubblici di cui alla legge 20 marzo 1975, n.70 – adeguando il sistema contabile amministrativo dell'Istituto ai principi introdotti, tra l'altro, dalla legge 3 aprile 1997, n.94.

Il bilancio della gestione è composto dallo Stato Patrimoniale e dal Conto Economico, le cui poste sono state riclassificate ed indicate secondo un ordine rigoroso. Inoltre, il Conto Economico è redatto in forma "scalare", e non più a "sezioni contrapposte", in conformità agli schemi dei bilanci delle aziende che seguono la normativa civilistica.

Prima di procedere all'illustrazione delle più significative poste del bilancio si riportano, nella tabella che segue, in forma aggregata, i dati espressi in migliaia di euro relativi al valore della produzione, costo della produzione, proventi ed oneri finanziari, risultato di esercizio e avanzo/disavanzo patrimoniale al termine dell'esercizio raffrontati con i corrispondenti dati accertati per il 2007.

..SINTESI DELLA SITUAZIONE ECONOMICA E PATRIMONIALE
(in migliaia di euro)

	CONSUNTIVO ANNO 2008	CONSUNTIVO ANNO 2007	VARIAZIONI
	296.379	232.869	63.510
PROVENTI E CORRISPETTIVI PER LA PRODUZIONE DELLE PRESTAZIONI E/O SERVIZI:			
Quote di partecipazione degli iscritti all'onere di specifiche gestioni	26	17	9
Poste correttive e compensative di entrate correnti - Rimborso di contributi	0	0	0
Totale proventi e corrispettivi per la produzione delle prestazioni e/o s	26	17	9
ALTRI RICAVI E PROVENTI:			
Trasferimenti da altre gestioni dell'INPS	0	97.869	-97.869
Totale altri ricavi proventi	0	97.869	-97.869
- TOTALE VALORE DELLA PRODUZIONE (A)	26	97.886	-97.860
COSTI PER L'ACQUISTO MATERIE PRIME, SUSSIDIARIE, CONSUMO E MERCI:			
Spese per prestazioni	-25.160	-32.447	7.287
Poste correttive e compensative di spese correnti - Recupero prestazioni	206	94	112
Totale delle prestazioni istituzionali	-24.953	-32.353	7.399
ONERI DIVERSI DI GESTIONE:			
onere trasferimento stato economie spese amm.ne
valori di copertura periodi assicurativi	-8.594	-12.832	4.238
Spese amministrazione	-398	-365	-32
Totale oneri diversi di gestione	-8.992	-13.197	4.206
- TOTALE COSTI DELLA PRODUZIONE (B)	-33.945	-45.550	11.605
DIFFERENZA TRA VALORE E COSTI DELLA PRODUZIONE (A) + (-B)	-33.919	52.336	-86.255
ALTRI PROVENTI FINANZIARI:			
Redditi e proventi patrimoniali	161	160	1
Interessi disponibilità ccb	67	69	-2
Interessi su c/c inps	12.016	10.963	1.054
canone d'uso neto degli immobili strumentali	1	1	0
Totale altri proventi finanziari	12.245	11.192	1.053
Proventi straordinari	0	3	-3
Sopravvenienze passive e insussistenze dell'attivo	0	0	0
Totale proventi ed oneri straordinari	0	3	-3
RISULTATO PRIMA DELLE IMPOSTE	-21.674	63.531	-85.205
IMPOSTE DELL'ESERCIZIO	-17	-21	4
- RISULTATO D'ESERCIZIO	-21.691	63.510	-85.201
	-21.691	63.510	-85.201
	274.688	296.379	-21.691

Valore della produzione è di 26,005 mln.

Il dato riguarda unicamente le entrate derivanti dalle quote di partecipazione degli iscritti, derivanti dai proventi per divieto di cumulo fra assegni e reddito da lavoro.

Per quanto riguarda il trasferimento dal fondo di previdenza degli impiegati esattoriali, per l'esercizio 2008, non è stato deliberato nessun trasferimento.

Si evidenzia che l'articolo 6, comma 4, del regolamento per l'istituzione del Fondo stabilisce che l'obbligo del versamento della contribuzione è sospeso in relazione al conseguimento del finanziamento previsto dal decreto interministeriale del 13 novembre 2002, emanato ai sensi dell'articolo 81 della legge 21 novembre 2000, n° 342.

Costo della produzione è di 33,945 mln, l'onere viene così ripartito:

- le spese per prestazioni sono di 25,160 mln. Esse riguardano per 25,042 mln l'onere per l'erogazione dell'assegno straordinario a sostegno del reddito e per 118 mgl gli interventi formativi.

Nel corso del 2008 il numero dei beneficiari della prestazione si sono assestati a 772 unità.

Nell'anno in esame non è stata attivata la prestazione di cui all'art.5 lett. a) comma 2 del D.M. 375/2003 (assegno ordinario).

- Poste correttive e compensative di spese correnti per un ammontare di 206 mgl attengono al recupero di prestazioni.
- Gli oneri diversi di gestione quantificati in 8,992 mln sono da attribuire ai trasferimenti passivi e alle spese di amministrazione come segue:
 - per 398 mgl, rappresentano la quota parte delle spese di amministrazione dell'Istituto attribuite al Fondo in base ai criteri fissati dal Regolamento di contabilità dell'INPS. Le spese

si riferiscono in particolare per 334 mgl alla gestione ordinaria e per circa 64 mgl ai costi relativi all'erogazione dell'assegno straordinario.

- per 8,594 mln riguardano il trasferimento della contribuzione correlata, per alimentare il conto assicurativo dei percettori dell'assegno straordinario, come stabilito dall'articolo 5, comma 1 del regolamento istitutivo del Fondo. Il versamento di tale contribuzione risulta per 8,424 mln al FPLD e per 170 mgl a beneficio del Fondo esattoriali di cui alla L.377/1958.

Nella tabella che segue sono esposte, per grandi aggregati, le varie componenti delle spese di amministrazione:

Aggregati	2007	2008
	(in migliaia)	
Spese per il personale (dirette e indirette)	156.813,83	159.314,84
Spese per servizi affidati ad altri enti (dirette):		
- Amministrazione postale	247,00	183,00
- Banche e uffici c/c postali	7.242,00	7.160,00
- Altri Enti	0,00	16,00
Spese postali,telegrafiche, telefoniche Illuminazione, forza motrice, riscaldamento, pulizia, vigilanza, manutenzione e adattamento stabili	19.096,00	20.663,00
Spese per accertamenti sanitari		
Spese legali	0,00	0,00
Spese per servizi informatici (comprese quote di ammortamento)	166.950,00	182.720,00
Altre spese	42.748,00	40.490,00
Totale	393.096,83	410.546,84
meno recuperi	10.410,00	9.695,00
meno residui insussistenti	17.350,00	3.069,00
Totale netto	365.336,83	397.782,84

Proventi e oneri finanziari quantificati in 12,245 mln relativi a "interessi attivi": rappresentano la remunerazione delle disponibilità del Fondo utilizzate dall'Inps nelle diverse forme di impiego stabilite dal Regolamento di contabilità dell'Istituto.

Nel prospetto che segue sono indicati il capitale medio disponibile, suddiviso per tipo di impiego, ed i redditi conseguiti, con i relativi saggi di remunerazione:

Descrizione	Impieghi	Redditi	Saggio %
- c/c bancari	4.835.061	66.935	1,38
- prestiti e mutui al personale	2.080.413	56.852	2,73
- anticipazioni alle gestioni deficitarie	269.241.840	12.016.263	4,46
- investimenti in tesoreria	3.735.649	103.948	2,78
	279.892.963	12.243.998	4,37

Risultato d'esercizio - Per effetto dell'andamento della gestione, l'esercizio si chiude con un disavanzo economico di 21,691 mln ma con un avanzo patrimoniale di 274,688 mln.

Nel prospetto che segue sono evidenziate le componenti patrimoniali all'inizio e alla fine del 2008.

Situazione Patrimoniale			
	31/12/2008	31/12/2007	Variazioni
ATTIVO	in migliaia		
Immobilizzazioni Materiali	10	10	0
Immobilizzazioni Finanziarie	3.003	3.134	-131
Attivo Circolante	271.903	293.428	-21.525
TOTALE ATTIVO.....	274.916	296.572	-21.656
PASSIVO			
Patrimonio Netto	274.688	296.379	-21.691
Debiti	228	193	35
TOTALE PASSIVO.....	274.916	296.572	-21.656
PATRIMONIO NETTO	274.688	296.379	-21.691
Avanzi esercizi precedenti	296.379	232.869	63.510
AVANZO / DISAVANZO DI ESERCIZIO	-21.691	63.510	-85.201

Circa le principali voci dello stato patrimoniale si segnala quanto segue:

Immobilizzazioni - Per un totale di 3,012 mln, si suddividono in:


- Materiali esposte per circa 10 mgl si riferiscono alla quota di partecipazione all'acquisizione di immobili strumentali adibiti ad uffici.
- Finanziarie esposte per 3,002 mln. Tale importo riguarda la quota di partecipazione del Fondo agli investimenti patrimoniali dell'Istituto in attuazione delle disposizioni contenute nell'art. 68 del regolamento di contabilità.

Attivo circolante - Attiene al conto corrente con l'INPS, risulta pari a 272 mln, con un decremento di 21 mln determinato dal mancato trasferimento dal fondo di previdenza degli impiegati esattoriali.

Debiti - Figurano per complessivi circa 228 mgl ed attengono al debito verso i beneficiari degli assegni straordinari.

Avanzo patrimoniale - Alla fine dell'esercizio il Fondo presenta un avanzo patrimoniale di 274,688 mln con un decremento rispetto all'inizio dell'anno di 21,691 mln.

Il Direttore centrale bilanci
e servizi fiscali



Il Direttore generale

ROMA, 01.06.2009

Rendiconto

PAGINA BIANCA

FONDO DI SOLIDARIETA' DEL PERSONALE ADDETTO ALLA RISCOSSIONE DEI TRIBUTI ERARIALI

STATO PATRIMONIALE RENDICONTO 2008

ATTIVO

Codice Conto	Denominazione Conto	Consistenza al 31/12/2008	Consistenza al 31/12/2007	Variazioni
B	IMMOBILIZZAZIONI			
II	Immobilizzazioni Materiali			
	Quota di partecipazione all'acquisizione di immobili strumentali adibiti ad uffici	9.534,44	9.724,05	-189,61
	TOTALE	9.534,44	9.724,05	-189,61
III	Immobilizzazioni Finanziarie			
4	Crediti finanziari diversi			
	Quota di partecipazione investimenti patrimoniali unitari	3.002.934,16	3.134.726,84	-131.792,68
		3.002.934,16	3.134.726,84	-131.792,68
	TOTALE IMMOBILIZZAZIONI	3.012.468,60	3.144.450,89	-131.982,29
C	ATTIVO CIRCOLANTE			
II	Residui attivi			
5	Crediti verso altri			
	Rapporti diretti di c/c con l'Inps	271.903.334,68	293.428.015,23	-21.524.680,55
	TOTALE ATTIVO CIRCOLANTE	271.903.334,68	293.428.015,23	-21.524.680,55
	TOTALE ATTIVO	274.915.803,28	296.572.466,12	-21.656.662,84

FONDO DI SOLIDARIETA' DEL PERSONALE ADDETTO ALLA RISCOSSIONE DEI TRIBUTI ERARIALI

STATO PATRIMONIALE RENDICONTO 2008

PASSIVO

Codice Conto	Denominazione Conto	Consistenza al 31/12/2008	Consistenza al 31/12/2007	Variazioni
A	PATRIMONIO NETTO			
VIII	Avanzi (Disavanzi) economici portati a nuovo			
1	Avanzi (Disavanzi) economici portati a nuovo	296.379.242,56	232.869.455,96	63.509.786,60
	TOTALE	296.379.242,56	232.869.455,96	63.509.786,60
IX	Avanzo (Disavanzo) economico d'esercizio			
1	Disavanzo economico d'esercizio	-21.690.964,66	63.509.786,60	-85.200.751,26
	TOTALE	-21.690.964,66	63.509.786,60	-85.200.751,26
	TOTALE PATRIMONIO NETTO	274.688.277,90	296.379.242,56	-21.690.964,66
E	DEBITI			
I	Obbligazioni			
10	Debiti verso iscritti, soci e terzi per prestazioni dovute			
	Debiti per le spese per prestazioni istituzionali	227.525,38	193.223,56	34.301,82
	TOTALE DEBITI	227.525,38	193.223,56	34.301,82
	TOTALE PASSIVO	274.915.803,28	296.572.466,12	-21.656.662,84

I SINDACI

LUDOVICO ANSELMI

FRANCESCO CANCELLARO - DANIELA CARLA'
CARLO CONTE - MARIA TERESA FERRARO
MARIANO MARTONE - EMANUELE SFERRAIL PRESIDENTE
ANTONIO
MASTRAPASQUA

FONDO DI SOLIDARIETA' DEL PERSONALE ADDETTO ALLA RISCOSSIONE DEI TRIBUTI ERARIALI

CONSUNTIVO ECONOMICO 2008

	Denominazione Conto	CONSUNTIVO ANNO 2008	CONSUNTIVO ANNO 2007	VARIAZIONI
A	VALORE DELLA PRODUZIONE			
A.01	PROVENTI E CORRISPETTIVI PER LA PRODUZIONE DELLE PRESTAZIONI E/O SERVIZI			
	ENTRATE ACCERTATE NELL'ESERCIZIO			
	Quote di partecipazione degli Iscritti	26.004,97	16.987,22	9.017,75
	Totale proventi e corrispettivi per la produzione delle prestazioni e/o servizi	26.004,97	16.987,22	9.017,75
A.05	ALTRI RICAVI E PROVENTI			
	ENTRATE ACCERTATE NELL'ESERCIZIO			
	Trasferimenti da altre gestioni Inps	0,00	97.868.582,38	97.868.582,38
	Entrate non classificabili in altre voci			
	Totale altri ricavi proventi	0,00	97.868.582,38	97.868.582,38
	TOTALE VALORE DELLA PRODUZIONE (A)	26.004,97	97.885.569,60	-97.859.564,63
B	COSTO DELLA PRODUZIONE			
B.06	COSTI PER ACQUISTO MATERIE PRIME, SUSSIDIARIE, CONSUMO E MERCI			
B.06.a	PRESTAZIONI ISTITUZIONALI			
	SPESE IMPEGNATE DELL'ESERCIZIO			
	Spese per prestazioni	-25.159.545,45	-32.446.966,35	7.287.420,90
	Poste correttive e compensative di spese correnti	206.116,45	94.380,07	111.736,38
	Totale delle prestazioni istituzionali	-24.953.429,00	-32.352.586,28	7.399.157,28
B.14	ONERI DIVERSI DI GESTIONE			
	SPESE DI PERTINENZA DELL'ESERCIZIO			
	Spese di amministrazione	-397.782,84	-365.336,83	-32.446,01
	Onere per il trasferimento allo stato delle economie derivanti dalla riduz. Spese amm.ne	-43,73	-53,34	9,61
	Valori di copertura di periodi assicurativi	-8.593.735,03	-12.831.767,98	4.238.032,95
	RETTIFICA DELLE SPESE IMPEGNATE NELL'ESERCIZIO CON I MOVIMENTI DEI RATEI E DEI RISCOINTI			
	Trasferimenti passivi (storno rateo passivo iniziale)			
	Trasferimenti passivi (rateo passivo finale)			
	Totale oneri diversi di gestione	-8.991.561,60	-13.197.158,15	4.205.596,55
	TOTALE COSTI DELLA PRODUZIONE (B)	-33.944.990,60	-45.549.744,43	11.604.753,83
	DIFFERENZA TRA VALORE E COSTI DELLA PRODUZIONE (A) + (-B)	-33.918.985,63	52.335.825,17	-86.254.810,80
C	PROVENTI E ONERI FINANZIARI			
C.16	ALTRI PROVENTI FINANZIARI			
	ENTRATE DI PERTINENZA DELL'ESERCIZIO ACCERTATE NELL'ESERCIZIO			
	Redditi investimenti patrimoniali	160.800,00	159.692,00	1.108,00
	Interessi su c/c INPS	12.016.263,00	10.962.533,00	1.053.730,00
	Interessi attivi bancari	66.935,00	69.373,00	-2.438,00
	Canone netto d'uso immobili adibiti ad uffici	557,39	425,36	132,03
	Totale altri proventi finanziari	12.244.555,39	11.192.023,36	1.052.532,03
E	PROVENTI E ONERI STRAORDINARI			
	ENTRATE DI PERTINENZA DELL'ESERCIZIO ACCERTATE NELL'ESERCIZIO			
	Plusvalore immobili ceduti al FIP	0,00	0,00	0,00
	TOTALE ENTRATE DI PERTINENZA DELL'ESERCIZIO ACCERTATE NELL'ESERCIZIO	0,00	0,00	0,00
CEE.22	SOPRAVVENIENZE ATTIVE ED INSUSSISTENZE DEL PASSIVO DERIVANTI DALLA GESTIONE DEI RESIDUI			
	Eliminazione dei residui passivi	0,00	2.633,15	-2.633,15
	TOTALE PROVENTI E ONERI STRAORDINARI (E)	0,00	2.633,15	-2.633,15
	RISULTATO PRIMA DELLE IMPOSTE (A) + (-B) + (-C) + (-D) + (E)	-21.674.430,24	63.530.481,68	-85.204.911,92
F	IMPOSTE DELL'ESERCIZIO			
	IMPOSTE	-16.534,42	-20.695,08	4.160,66
	Totale imposte dell'esercizio	-16.534,42	-20.695,08	4.160,66
	RISULTATO D'ESERCIZIO	-21.690.964,66	63.509.786,60	-85.200.751,26
G	ASSEGNAZIONE E PRELIEVI DA RISERVE LEGALI			
	AVANZO / DISAVANZO ECONOMICO	-21.690.964,66	63.509.786,60	-85.200.751,26

PAGINA BIANCA

Istituto Nazionale della Previdenza Sociale

**Fondo speciale per il sostegno del reddito, dell'occupazione e della
riconversione e riqualificazione professionale
del personale del settore del trasporto aereo**

Rendiconto dell'anno 2008

PAGINA BIANCA

Relazione del Direttore generale

Il rendiconto dell'anno 2008 è stato redatto secondo gli schemi allegati al D.P.R. 27 febbraio 2003, n.97 – Regolamento concernente l'amministrazione e la contabilità degli enti pubblici di cui alla legge 20 marzo 1975, n.70 – adeguando il sistema contabile amministrativo dell'Istituto ai principi introdotti, tra l'altro, dalla legge 3 aprile 1997, n.94.

Il bilancio della gestione è composto dallo Stato Patrimoniale e dal Conto Economico, le cui poste sono state riclassificate ed indicate secondo un ordine rigoroso. Inoltre, il Conto Economico è redatto in forma "scalare", e non più a "sezioni contrapposte", in conformità agli schemi dei bilanci delle aziende che seguono la normativa civilistica.

Nella tabella che segue si riportano, in forma aggregata, i dati espressi in migliaia di euro relativi al valore della produzione, costo della produzione, proventi e oneri finanziari, risultato di esercizio e avanzo patrimoniale.

FONDO SPECIALE DI SOLIDARIETA' PER IL PERSONALE DEL SETTORE DEL TRASPORTO AEREO

SINTESI DELLA SITUAZIONE ECONOMICA E PATRIMONIALE
(in migliaia di euro)

	ANNO 2008 CONSUNTIVO	ANNO 2007 CONSUNTIVO	VARIAZIONI
AVANZO / DISAVANZO PATRIMONIALE ALL'INIZIO DELL'ESERCIZIO	63.157	23.491	39.666
PROVENTI E CORRISPETTIVI PER LA PRODUZIONE DELLE PRESTAZIONI E/O SERVIZI:			
Aliquote contributive a carico dei datori di lavoro e/o degli iscritti	8.088	7.774	314
Poste correttive e compensative di entrate correnti - <i>Rimborso di contributi</i>			0
Totale proventi e corrispettivi per la produzione delle prestazioni e/o servizi	8.088	7.774	314
ALTRI RICAVI E PROVENTI:			
Entrate non classificabili in altre voci	51.887	52.398	-511
Totale altri ricavi proventi	51.887	52.398	-511
- TOTALE VALORE DELLA PRODUZIONE (A)	59.975	60.172	-197
COSTI PER ACQUISTO MATERIE PRIME, SUSSIDIARIE, CONSUMO E MERCI:			
Spese per prestazioni	-23.528	-21.607	-1.921
Poste correttive e compensative di spese correnti - <i>Recupero prestazioni</i>	2	0	2
Totale delle prestazioni istituzionali	-23.526	-21.607	-1.919
ONERI DIVERSI DI GESTIONE:			
Trasferimenti passivi	-18	-40	22
Spese amministrazione	-158	-134	-24
Onere per trasferimento allo Stato	(..)	(..)	0
Totale oneri diversi di gestione	-176	-174	-2
- TOTALE COSTO DELLA PRODUZIONE (B)	-23.702	-21.781	-1.921
DIFFERENZA TRA VALORE E COSTI DELLA PRODUZIONE (A) + (-B)	36.273	38.391	-2.118
ALTRI PROVENTI FINANZIARI:			
Interessi disponibilità c/c b	16	8	8
Interessi su c/c INPS	2.942	1.253	1.689
Redditi per Investimenti patrimoniali	39	18	21
Canone d'uso	(...)	(...)	0
Totale altri proventi finanziari	2.997	1.279	1.718
- TOTALE PROVENTI E ONERI FINANZIARI (c)	2.997	1.279	1.718
RISULTATO PRIMA DELLE IMPOSTE (A)+(-B)+(C)	39.270	39.670	-400
IMPOSTE DELL'ESERCIZIO	-4	-4	0
- RISULTATO D'ESERCIZIO:			
	39.266	39.666	-400
	102.423	63.157	39.266

Valore della produzione

L'importo è di 60 mln e comprende:

- Aliquote contributive a carico dei datori di lavoro e/o degli iscritti per circa 8 mln che riguardano il contributo dello 0,50% (Legge 3 dicembre 2004 n.292, art. 1-ter, comma 2) finalizzato al finanziamento di programmi formativi di riconversione o riqualificazione professionale;
- "Altri Ricavi e Proventi" per 52 mln che riguardano l'addizionale comunale sui diritti di imbarco di 3 euro (L. 43/2005 art. 6-quater e successive modifiche).

Costo della produzione.

Detto valore ammonta a 23,702 mln.

Le spese per prestazioni, determinate in 23,526 mln, con un incremento di circa 2 mln rispetto all'anno precedente, riguardano i trattamenti a favore dei lavoratori dipendenti e si distinguono in due tipologie a seconda che provengano:

- dai vettori aerei e dalle società da queste derivanti a seguito di processi di riorganizzazione o trasformazioni societarie: integrazione del trattamento di cassa integrazione straordinaria, mobilità o di solidarietà ex art. 5 comma 5 della L. 236/93 in misura pari all'80% della retribuzione in godimento all'atto di messa in Cigs o in mobilità o in solidarietà;
- dalle altre imprese del settore del trasporto aereo, interessati da riduzioni o sospensioni dell'attività lavorativa, che versino la contribuzione ordinaria al Fondo che possono fruire dei contratti di solidarietà ex art. 5 comma 5 della L. 236/93, della CIGS in deroga o della mobilità in deroga.

Gli oneri diversi di gestione ammontano a complessivi 176 mgl.:

per 18 mgl riguardano le contribuzioni da devolvere agli Istituti di Patronato, in applicazione della legge n. 152 del 30 marzo 2001, e all'Istituto Affari sociali ai sensi degli art. 5 e 12 della Legge 10 febbraio 1961, n. 66;

per 157 mgl rappresentano la quota parte delle spese di

amministrazione dell'Istituto attribuite alla Gestione in base ai criteri fissati dal Regolamento di contabilità dell'INPS.

Nel prospetto che segue sono esposte per grandi aggregati le varie componenti delle spese di amministrazione.

Spese di amministrazione

Aggregati	Consuntivo 2008	Consuntivo 2007
	in migliaia	
Spese per il personale	68	68
Spese per servizi affidati ad altri Enti - Amministrazione Poste e Banche	1	0
Spese postali, telegrafiche e telefoniche	3	2
Illuminazione, forza motrice, riscaldamento, condizionamento, conduzione, pulizia, vigilanza, fitto locali, manutenzione e adattamento stabili strumentali	8	7
Spese per servizi informatici e ammortamento apparecchiature informatiche	64	52
Altre spese	18	14
Totale	162	143
meno recuperi	4	4
meno residui insussistenti passivi	1	5
Totale netto	157	134

Proventi e oneri finanziari -Determinati in 2,997 mln sono relativi a interessi attivi sul conto corrente con l'Inps e rappresentano la remunerazione delle disponibilità del Fondo utilizzate dall'Inps nelle forme di impiego indicate nello schema seguente:

Descrizione	Impieghi	Redditi	Saggio %
- c/c bancari	1.183.647	16.386	1,38
- prestiti e mutui	509.295	13.918	2,73
-anticipazioni alle gestioni	69.911.740	2.941.641	4,46
- investimenti in tesoreria	914.506	25.447	2,78
Totale	68.519.188	2.997.392	4,37

Risultato d'esercizio - Il movimento economico dell'anno evidenzia il valore della produzione per 59,975 mln ed il costo della produzione per 23,702 mln con una differenza di 36,273 mln, cui si aggiungono proventi ed oneri finanziari, con un conseguente avanzo economico di 39,266 mln.

Avanzo patrimoniale - Alla fine dell'esercizio il Fondo presenta un avanzo patrimoniale di 102,423 mln con un incremento rispetto all'inizio dell'anno di 39,266 mln.

Il Direttore centrale bilanci
e servizi fiscali



Il Direttore generale

ROMA, 01. 06. 2009

Rendiconto

PAGINA BIANCA

FONDO SPECIALE DI SOLIDARIETA' PER IL PERSONALE DEL SETTORE DEL TRASPORTO AEREO

CONTO ECONOMICO AL 31 DICEMBRE 2008

	ANNO 2008 CONSUNTIVO	ANNO 2007 CONSUNTIVO	VARIAZIONE
A) VALORE DELLA PRODUZIONE			
1) PROVENTI E CORRISPETTIVI PER LA PRODUZIONE DELLE PRESTAZIONI E/O SERVIZI			
ENTRATE ACCERTATE NELL'ESERCIZIO			
Allquote contributive a carico dei datori di lavoro e/o degli iscritti	8.088.347,29	7.773.596,07	314.751,22
Totale proventi e corrispettivi per la produzione delle prestazioni e/o servizi	8.088.347,29	7.773.596,07	314.751,22
5) ALTRI RICAVI E PROVENTI			
ENTRATE ACCERTATE NELL'ESERCIZIO			
Entrate non classificabili in altre voci	51.887.136,00	52.398.493,00	-511.357,00
Totale altri ricavi proventi	51.887.136,00	52.398.493,00	-511.357,00
TOTALE VALORE DELLA PRODUZIONE (A)	59.975.483,29	60.172.089,07	-196.605,78
B) COSTO DELLA PRODUZIONE			
6) COSTI PER ACQUISTO MATERIE PRIME, SUSSIDIARIE, CONSUMO E MERCI			
6.a) PRESTAZIONI ISTITUZIONALI			
SPESE IMPEGNATE DELL'ESERCIZIO			
Spese per prestazioni (art. 1-ter, c. 1, lett. B), L. 291/2004)	-23.527.852,88	-21.606.921,96	-1.920.930,92
Poste correttive e compensative di spese correnti (recupero di prestazioni)	1.652,00	0,00	1.652,00
Totale delle prestazioni istituzionali	-23.526.200,88	-21.606.921,96	-1.919.278,92
14) ONERI DIVERSI DI GESTIONE			
SPESE DI PERTINENZA DELL'ESERCIZIO			
Trasferimenti passivi	-18.431,17	-40.138,19	21.707,02
Spese di amministrazione	-157.458,27	-133.853,71	-23.604,56
Oneri per il trasferimento allo Stato delle economie derivanti dalla riduzione delle spese di amministrazione	-17,30	-19,40	2,10
Totale oneri diversi di gestione	-175.906,74	-174.011,30	-1.895,44
TOTALE COSTO DELLA PRODUZIONE (B)	-23.702.107,62	-21.780.933,26	-1.921.174,36
DIFFERENZA TRA VALORE E COSTI DELLA PRODUZIONE (A) + (-B)	36.273.375,67	38.391.155,81	-2.117.780,14
C) PROVENTI E ONERI FINANZIARI			
16) ALTRI PROVENTI FINANZIARI			
ENTRATE DI PERTINENZA DELL'ESERCIZIO ACCERTATE NELL'ESERCIZIO			
Interessi dispon ccb	16.386,00	7.924,92	8.461,08
Interessi su c/c INPS	2.941.641,00	1.252.393,68	1.689.247,32
Redditi invest patrim	39.365,00	18.242,19	21.122,81
Canone d'uso netto	220,64	155,84	64,80
Totale altri proventi finanziari	2.997.612,64	1.278.716,63	1.718.896,01
RISULTATO PRIMA DELLE IMPOSTE (A) + (-B) + (-C) + (-D) + (E)	39.270.988,31	39.669.872,44	-398.884,13
IMPOSTE DELL'ESERCIZIO			
Imposte	-4.381,15	-3.944,62	-436,53
Totale imposte dell'esercizio	-4.381,15	-3.944,62	-436,53
RISULTATO D'ESERCIZIO:			
AVANZO ECONOMICO	39.266.607,16	39.665.927,82	-399.320,66

FONDO SPECIALE DI SOLIDARIETA' PER IL PERSONALE DEL SETTORE DEL TRASPORTO AEREO

STATO PATRIMONIALE AL 31 DICEMBRE 2008

ATTIVO				
Codice Conto	Denominazione Conto	Consistenza al 31/12/2008	Consistenza al 31/12/2007	Variazioni
B	IMMOBILIZZAZIONI			
II	Immobilizzazioni materiali			
1	Terreni e fabbricati			
	Quota di partecipazione all'acquis. di immobili strumentali adibiti a uffici	3.774,16	3.562,62	211,54
	TOTALE	3.774,16	3.562,62	211,54
III	Immobilizzazioni finanziarie			
4	Crediti finanziari diversi			
	Quota di partecipazione agli investimenti patrimoniali unitari	735.151,57	358.192,13	376.959,44
	TOTALE	735.151,57	358.192,13	376.959,44
	TOTALE IMMOBILIZZAZIONI	738.925,73	361.754,75	377.170,98
IV	Disponibilità liquide			
3	Credito in conto corrente con l'INPS	101.702.831,96	62.834.958,01	38.867.873,95
	TOTALE	101.702.831,96	62.834.958,01	38.867.873,95
	TOTALE ATTIVO CIRCOLANTE	101.702.831,96	62.834.958,01	38.867.873,95
	TOTALE ATTIVO	102.441.757,69	63.196.712,76	39.245.044,93

FONDO SPECIALE DI SOLIDARIETA' PER IL PERSONALE DEL SETTORE DEL TRASPORTO AEREO

STATO PATRIMONIALE AL 31 DICEMBRE 2008

PASSIVO				
Codice Conto	Denominazione Conto	Consistenza al 31/12/2008	Consistenza al 31/12/2007	Variazioni
A	PATRIMONIO NETTO			
VIII	Avanzi (Disavanzi) economici portati a nuovo			
1	Avanzi (Disavanzi) economici portati a nuovo			
	Avanzo economico esercizi precedenti	63.156.870,85	23.490.943,03	39.665.927,82
	TOTALE	63.156.870,85	23.490.943,03	39.665.927,82
IX	Avanzo (Disavanzo) economico d'esercizio			
1	Avanzo economico d'esercizio			
	Avanzo economico d'esercizio	39.266.607,18	39.665.927,82	-399.320,64
	TOTALE	39.266.607,18	39.665.927,82	-399.320,64
	TOTALE PATRIMONIO NETTO	102.423.478,03	63.156.870,85	39.266.607,18
E	DEBITI			
I				
11	Debiti verso lo Stato ed altri soggetti pubblici			
	Debiti per trasferimenti passivi allo Stato e ad altri soggetti pubblici	18.279,66	39.841,91	-21.562,25
12	Debiti diversi			
	Rapporti c/c tra gestioni		0,00	0,00
	TOTALE	18.279,66	39.841,91	-21.562,25
	TOTALE DEBITI	18.279,66	39.841,91	-21.562,25
	TOTALE PASSIVO	102.441.757,69	63.196.712,76	39.245.044,93

I SINDACI
 MARIA TERESA FERRARO
 CARLO CONTE - LUDOVICO ANSEMI
 FRANCESCO CANCELLARO - DANIELA CARLA'
 MARIANO MARTONE - EMANUELE SFERRA

IL PRESIDENTE
 ANTONIO MASTRAPASQUA

PAGINA BIANCA

Appendice

Evoluzione legislativa e normativa

PAGINA BIANCA

D.L. 31.1.2005 n. 7 convertito dalla Legge 31.3.2005 n. 43*Art. 6-quater.**Disposizioni in materia di diritti di imbarco di passeggeri sugli aeromobili*

1. All'articolo 2, comma 11, della legge 24 dicembre 2003, n. 350, e successive modificazioni, che istituisce l'addizionale comunale sui diritti di imbarco di passeggeri sugli aeromobili, sono apportate le seguenti modificazioni:

a) alla lettera a), le parole: "20 per cento" sono sostituite dalle seguenti: "40 per cento";

b) alla lettera b), le parole: "80 per cento" sono sostituite dalle seguenti: "60 per cento".

2. L'addizionale comunale sui diritti di imbarco e' altresì incrementata di un euro a passeggero.

L'incremento dell'addizionale di cui al presente comma e' destinato ad alimentare il Fondo speciale per il sostegno del reddito e dell'occupazione e della riconversione e riqualificazione del personale del settore del trasporto aereo, costituito ai sensi dell'articolo 1-ter del decreto-legge 5 ottobre 2004, n. 249, convertito, con modificazioni, dalla legge 3 dicembre 2004, n. 291.

3. Le maggiori entrate derivanti dall'incremento dell'addizionale, disposto dal comma 2, sono versate all'entrata del bilancio dello Stato per essere riassegnate ad apposito capitolo dello stato di previsione del Ministero del lavoro e delle politiche sociali ai fini del loro trasferimento al Fondo speciale di cui al medesimo comma 2. Il Ministro dell'economia e delle finanze e' autorizzato ad apportare, con propri decreti, le occorrenti variazioni di bilancio.

Legge 27 ottobre 2008, n. 166

"Conversione in legge, con modificazioni, del decreto-legge 28 agosto 2008, n. 134, recante disposizioni urgenti in materia di ristrutturazione di grandi imprese in crisi"

pubblicata nella *Gazzetta Ufficiale* n. 252 del 27 ottobre 2008

Art. 2.**omissis**

5-bis. All'articolo 6-quater, comma 2, primo periodo, del decreto-legge 31 gennaio 2005, n. 7, convertito, con modificazioni, dalla legge 31 marzo 2005, n. 43, le parole: «di un euro a passeggero» sono sostituite dalle seguenti: «di tre euro a passeggero». Il comma 3 del medesimo articolo 6-quater, e' sostituito dal seguente:

«3. Le maggiori somme derivanti dall'incremento dell'addizionale, disposto dal comma 2, sono versate dai soggetti tenuti alla riscossione direttamente su una contabilità speciale aperta presso la Tesoreria centrale dello Stato gestita dall'Istituto nazionale della previdenza sociale (INPS) e intestata al Fondo speciale di cui al comma 2. L'Ente nazionale per l'aviazione civile (ENAC) provvede a comunicare semestralmente al Fondo di cui al comma 2 il numero dei passeggeri registrati all'imbarco dagli scali nazionali nel semestre precedente, suddiviso tra utenti di voli nazionali ed internazionali per singolo aeroporto».

PAGINA BIANCA

Istituto Nazionale della Previdenza Sociale

**Fondo di solidarietà per il sostegno del reddito, dell'occupazione
e della riconversione e riqualificazione del personale delle
"poste italiane s.p.a."**

Rendiconto dell'anno 2008

PAGINA BIANCA

Relazione del Direttore generale

Il rendiconto per l'anno 2008 è stato redatto secondo gli schemi allegati al D.P.R. 27 febbraio 2003, n.97 – Regolamento concernente l'amministrazione e la contabilità degli enti pubblici di cui alla legge 20 marzo 1975, n.70 – adeguando il sistema contabile amministrativo dell'Istituto ai principi introdotti, tra l'altro, dalla legge 3 aprile 1997, n.94.

Il bilancio della gestione è composto dallo Stato Patrimoniale e dal Conto Economico, le cui poste sono state riclassificate ed indicate secondo un ordine rigoroso. Inoltre, il Conto Economico è redatto in forma "scalare", e non più a "sezioni contrapposte", in conformità agli schemi dei bilanci delle aziende che seguono la normativa civilistica.

Dal punto di vista normativo non ci sono state modifiche importanti e, pertanto, si riporta in calce il decreto istitutivo del fondo.

Prima di procedere all'illustrazione delle più significative poste del bilancio in esame si riportano, nella tabella che segue, in forma aggregata, i dati espressi in migliaia di euro relativi al valore della produzione, costo della produzione e risultato di esercizio.

SINTESI DELLA SITUAZIONE ECONOMICA E PATRIMONIALE

(In migliaia di euro)

	CONSUNTIVO 2008	CONSUNTIVO 2007	VARIAZIONI
AVANZO / DISAVANZO PATRIMONIALE ALL'INIZIO DELL'ESERCIZIO	22.878	3.622	19.256
VALORE DELLA PRODUZIONE:			
PROVENTI E CORRISPETTIVI PER LA PRODUZIONE DELLE PRESTAZIONI E/O SERVIZI:			
Alquote contributive a carico dei datori di lavoro e/o degli iscritti	27.061	18.983	8.078
Quote di partecipazione degli iscritti	2	0	2
Totale proventi e corrispettivi per la produzione delle prestazioni e/o servizi	27.063	18.983	8.080
- TOTALE VALORE DELLA PRODUZIONE (A)	27.063	18.983	8.080
RESPONDI DELLA PRODUZIONE:			
PRESTAZIONI ISTITUZIONALI			
Assegno straordinario a sostegno del reddito	-24.128	0	-24.128
Recuperi e reintrotti di assegni straordinari	65	0	65
Totale delle prestazioni istituzionali	-24.063	0	-24.063
ONERI DIVERSI DI GESTIONE:			
Trasferimenti passivi	-2.238	-42	-2.196
Spese amministrazione	-537	-138	-399
Onere per il trasferimento allo Stato delle economie derivanti dalla riduzione delle spese di amministrazione	(-)	(-)	1
Totale oneri diversi di gestione	-2.775	-180	-2.595
- TOTALE COSTI DELLA PRODUZIONE (B)	-26.838	-180	-26.658
DIFFERENZA TRA VALORE E COSTI DELLA PRODUZIONE (A) + (-B)	225	18.803	-18.578
ALTRI PROVENTI E ONERI FINANZIARI:			
Redditi e proventi patrimoniali	1.039	456	583
Canone d'uso netto degli immobili strumentali	1	(-)	0
Totale altri proventi finanziari	1.040	456	584
- TOTALE PROVENTI E ONERI FINANZIARI (C)	1.040	456	584
RISULTATO PRIMA DELLE IMPOSTE (A)+(-B)+(C)	1.265	19.259	-17.994
IMPOSTE DELL'ESERCIZIO	-15	-3	-12
- RISULTATO D'ESERCIZIO:			0
AVANZO / DISAVANZO ECONOMICO	1.249	19.256	-18.007
AVANZO PATRIMONIALE AL TERMINE DELL'ESERCIZIO	24.127	22.878	1.249

Valore della produzione:

Le aliquote contributive a carico dei datori di lavoro e degli iscritti sono state determinate in 27,063 mln a fronte di 18,983 mln accertati nel consuntivo 2007 e riguardano il contributo ordinario dell'0,50% finalizzato al finanziamento dei programmi formativi di riconversione o riqualificazione professionale.

Con deliberazione del 18 dicembre 2007 il Comitato amministratore del Fondo ha sospeso il versamento del contributo ordinario dello 0,50% a carico del datore di lavoro, per il periodo gennaio-dicembre 2008.

Costo della produzione:

Spese per prestazioni – Determinate in 24.063 mln e riguardano quasi esclusivamente l'assegno straordinario a sostegno del reddito.

Oneri diversi di gestione – Determinati in 2.775 mln e riguardano:

- per 2.238 mln i trasferimenti passivi agli Istituti di patronato, in applicazione della Legge n.152 del 30 marzo 2001 e all'Istituto affari sociali ai sensi degli art. 5 e 12 della legge 10 febbraio 1961, n.66;
- per 537 mgli le "spese di amministrazione".

Queste ultime rappresentano la quota di spese di amministrazione dell'Istituto attribuite alla gestione in base ai criteri previsti dall'art. 57 del regolamento di contabilità dell'INPS.

Nel prospetto che segue sono esposti, per grandi aggregati, le varie componenti delle spese di amministrazione.

SPESE DI AMMINISTRAZIONE

(in migliaia di euro)

AGGREGATI	ANNO 2008	ANNO 2007
SPESE PER IL PERSONALE (dirette e indirette)	296	57
SPESE PER SERVIZI AFFIDATI AD ALTRI ENTI:		
- Amministrazione Postale	28	-
- Banche e Uffici C//c postali	1	-
- Altri Enti	-	-
SPESE POSTALI, TELEGRAFICHE E TELEFONICHE	9	3
ILLUMINAZIONE, FORZA MOTRICE, RISCALDAMENTO, PULIZIA, VIGILANZA MANUTENZIONE E ADATTAMENTO STABILI STRUMENTALI	29	7
SPESE PER ACCERTAMENTI SANITARI (dirette)		
SPESE LEGALI	-	-
SPESE PER I SERVIZI INFORMATICI (comprese quote ammortamento)	140	56
ALTRE SPESE (dirette e indirette)	51	25
TOTALE	554	148
Meno: RECUPERI	14	4
Meno: RESIDUI INSUSSISTENTI PASSIVI	3	6
TOTALE NETTO	537	138

Proventi e oneri finanziari: "Redditi e Proventi Patrimoniali"-
Determinati in 1.039 mgl rappresentano la remunerazione delle
disponibilità del Fondo utilizzate dall'Inps nelle forme di impiego
indicate nello schema seguente:


Descrizione	Impieghi	Redditi	Saggio %
- c/c bancari	410.378	5.681	1,38
- prestiti e mutui	176.576	4.825	2,73
- anticipazioni alle gestioni deficitarie	22.852.026	1.019.886	4,46
- investimenti in tesoreria	317.065	8.823	2,78
Totale	23.756.045	1.039.215	4,37

Risultato di esercizio – Il movimento economico dell'anno evidenzia il valore della produzione per 27,063 mln ed il costo della produzione per 26,838 mgl con una differenza di 225 mgl, cui si aggiungono proventi ed oneri finanziari, con un conseguente avanzo economico di 1.249 mln.

Avanzo patrimoniale

Il fondo in esame alla fine del 2008 presenta, pertanto, un avanzo patrimoniale di 24,127 mln.

Il Direttore centrale bilanci
e servizi fiscali



Il Direttore generale

ROMA, 01.06.2009

Rendiconto

PAGINA BIANCA

FONDO PER IL SOSTEGNO DEL REDDITO, DELL'OCCUPAZIONE E DELLA RICONVERSIONE
E RIQUALIFICAZIONE PROFESSIONALE DEL PERSONALE DELLE POSTE ITALIANE S.P.A.

STATO PATRIMONIALE AL 31 DICEMBRE 2008

ATTIVO				
Codice Conto	Denominazione Conto	CONSUNTIVO 2008	CONSUNTIVO 2007	VARIAZIONI
B	IMMOBILIZZAZIONI			
II	Immobilizzazioni Materiali			
1	Terreni e fabbricati □			
	Quota di partecipazione all'acquisizione di immobili strumentali adibiti ad uffici	12.873,78	3.669,84	9.203,94
	TOTALE	12.873,78	3.669,84	9.203,94
III	Immobilizzazioni Finanziarie			
2	Crediti:			
2d	Verso altri			
	Quota di partecipazione investimenti patrimoniali unitari	254.857,48	127.757,95	127.099,53
	TOTALE	254.857,48	127.757,95	127.099,53
	TOTALE IMMOBILIZZAZIONI	267.731,26	131.427,79	136.303,47
C	ATTIVO CIRCOLANTE			
II	Residui attivi □			
5	Crediti verso altri			
	Credito In c/c con INPS	27.906.232,09	20.157.895,58	7.748.336,51
	TOTALE	27.906.232,09	20.157.895,58	7.748.336,51
	TOTALE ATTIVO CIRCOLANTE	27.906.232,09	20.157.895,58	7.748.336,51
D	RATEI E RISCONTI			
I	Ratei e risconti			
1	Ratei attivi			
	Ratei attivi	0,00	2.630.430,00	-2.630.430,00
	TOTALE	0,00	2.630.430,00	-2.630.430,00
	TOTALE RATEI E RISCONTI	0,00	2.630.430,00	-2.630.430,00
	TOTALE ATTIVO	28.173.963,35	22.919.753,37	5.254.209,98

**FONDO PER IL SOSTEGNO DEL REDDITO, DELL'OCCUPAZIONE E DELLA RICONVERSIONE
E RIQUALIFICAZIONE PROFESSIONALE DEL PERSONALE DELLE POSTE ITALIANE S.P.A.**
STATO PATRIMONIALE AL 31 DICEMBRE 2008

PASSIVO				
Codice Conto	Denominazione Conto	CONSUNTIVO 2008	CONSUNTIVO 2007	VARIAZIONI
A	PATRIMONIO NETTO			
VIII 1	Avanzo (Disavanzo) patrimoniale esercizio precedente	22.877.503,83	3.621.512,37	19.255.991,46
IX 1	Avanzo (Disavanzo) economico di esercizio	1.249.472,26	19.255.991,46	-18.006.519,20
	TOTALE	24.126.976,09	22.877.503,83	1.249.472,26
	TOTALE PATRIMONIO NETTO	24.126.976,09	22.877.503,83	1.249.472,26
E	DEBITI			
I	Obbligazioni			
9	Debiti verso Istituti di previdenza e sicurezza sociale			
	Debiti verso Istituti di previdenza per trasferimenti passivi	1.067.910,44	0,00	1.067.910,44
11	Debiti verso lo Stato ed altri soggetti pubblici			
	Debiti per trasferimenti passivi allo Stato e ad altri soggetti pubblici	68.753,10	42.249,54	26.503,56
	Debiti per assegni straordinari per il sostegno del reddito	10.323,72	0,00	10.323,72
	TOTALE	1.146.987,26	42.249,54	1.104.737,72
	TOTALE DEBITI	1.146.987,26	42.249,54	1.104.737,72
	RATEI E RISCONTI			
	Risconti passivi	2.900.000,00	0,00	2.900.000,00
	TOTALE RATEI E RISCONTI	2.900.000,00	0,00	2.900.000,00
	TOTALE PASSIVO	28.173.963,35	22.919.753,37	5.254.209,98

I SINDACI
MARIA TERESA FERRARO
LUDOVICO ANSELMI - FRANCESCO CANCELLARO
DANIELA CARLA' - CARLO CONTE
MARIANO MARTONE - EMANUELE SFERRA

IL PRESIDENTE
ANTONIO MASTRAPASQUA

XVI LEGISLATURA — DISEGNI DI LEGGE E RELAZIONI — DOCUMENTI

**FONDO PER IL SOSTEGNO DEL REDDITO, DELL'OCCUPAZIONE E DELLA RICONVERSIONE
E RIQUALIFICAZIONE DEL PERSONALE DI POSTE ITALIANE S.P.A
ECONOMICO CONSUNTIVO DELL'ANNO 2008**

Codice Conto	Denominazione Conto	ANNO 2008 CONSUNTIVO	ANNO 2007 CONSUNTIVO	VARIAZIONE
CEA	VALORE DELLA PRODUZIONE			
CEA.01	PROVENTI E CORRISPETTIVI PER LA PRODUZIONE DELLE PRESTAZIONI E/O SERVIZI			
	ENTRATE ACCERTATE NELL'ESERCIZIO			
	Aliquote contributive a carico del datore di lavoro e degli iscritti (All. 1)	32.590.912,79	18.694.485,00	13.896.427,79
	Quota di partecipazione degli iscritti all'onere di specifiche gestioni	2.466,64	0,00	2.466,64
	RETTIFICA DELLE ENTRATE ACCERTATE NELL'ESERCIZIO CON I MOVIMENTI DEI RATEI E DEI RISCONTI			
	Contributi a carico dei datori di lavoro e/o degli iscritti (storno ratei attivi iniziali)	-2.630.430,00	-2.342.034,00	-288.396,00
	Contributi a carico dei datori di lavoro e/o degli iscritti (ratei attivi finali)	0,00	2.630.430,00	-2.630.430,00
	Contributi a carico dei datori di lavoro e/o degli iscritti (risconti passivi finali)	-2.900.000,00	0,00	-2.900.000,00
	<i>Totale proventi e corrispettivi per la produzione delle prestazioni e/o servizi</i>	27.062.949,43	18.982.881,00	-8.116.359,36
	TOTALE VALORE DELLA PRODUZIONE (A)	27.062.949,43	18.982.881,00	8.080.068,43
CEB	COSTO DELLA PRODUZIONE			
CEB.00	COSTI PER ACQUISTO MATERIE PRIME, SUBSIDIARIE, CONSUMO E MERCI			
CEB.00.0	PRESTAZIONI ISTITUZIONALI			
	SPESE IMPEGNATE DELL'ESERCIZIO			
	Assegno straordinario a sostegno del reddito	-24.127.868,58	0,00	-24.127.868,58
	Recuperi e reintrotti di assegni straordinari	65.328,79	0,00	65.328,79
	<i>Totale delle prestazioni istituzionali</i>	-24.062.539,79	0,00	-24.062.539,79
CEB.14	ONERI DIVERSI DI GESTIONE			
	SPESE DI PERTINENZA DELL'ESERCIZIO			
	Istituti di patronato e assistenza sociale (IPAS)	-68.753,10	-42.249,54	-26.503,56
	Istituto Italiano di Medicina Sociale	-569,84	-314,18	-255,66
	Trasferimenti all'IPOST per contribuzione figurativa	-2.169.187,01	0,00	-2.169.187,01
	Spese di amministrazione	-537.100,79	-137.879,83	-399.220,96
	Onere per il trasferimento allo Stato delle economie derivanti dalla riduzione delle spese di amministrazione	-58,98	-20,11	-38,87
	<i>Totale oneri diversi di gestione</i>	-2.775.669,72	-180.463,66	-2.595.206,06
	TOTALE COSTI DELLA PRODUZIONE (B)	-26.838.209,51	-180.463,66	-26.657.745,85
	DIFFERENZA TRA VALORE E COSTI DELLA PRODUZIONE (A) + (-B)	224.739,92	18.902.417,34	-18.577.677,42
CEC	PROVENTI E ONERI FINANZIARI			
CEC.10	ALTRI PROVENTI FINANZIARI			
	ENTRATE DI PERTINENZA DELL'ESERCIZIO ACCERTATE NELL'ESERCIZIO:			
	Redditi e proventi patrimoniali	1.039.215,00	456.242,00	582.973,00
	Canone d'uso netto degli immobili strumentali adibiti ad uffici	752,61	160,53	592,08
	<i>Totale altri proventi finanziari</i>	1.039.967,61	456.402,53	583.565,08
	TOTALE PROVENTI E ONERI FINANZIARI (C)	1.039.967,61	456.402,53	583.565,08
	RISULTATO PRIMA DELLE IMPOSTE (A) + (-B) + (-C)	1.264.707,53	19.258.819,87	-17.994.112,34
	IMPOSTE DELL'ESERCIZIO			
	Oneri tributari	-15.235,27	-2.828,41	-12.406,86
	<i>Totale imposte dell'esercizio</i>	-15.235,27	-2.828,41	-12.406,86
	RISULTATO D'ESERCIZIO	1.249.472,26	19.255.991,46	-18.006.519,20
	AVANZO/DISAVANZO ECONOMICO	1.249.472,26	19.255.991,46	-18.006.519,20

PAGINA BIANCA

Allegato

PAGINA BIANCA

Allegato n.1

CONTRIBUTI A CARICO DEI DATORI DI LAVORO E DEGLI ISCRITTI

DESCRIZIONE	CONSUNTIVO 2008						CONSUNTIVO 2007	VARIAZIONI (4-5)=(6)
	Da accertare nel 2008 (1)	più: risconto al 31.12.2007 (2)	meno: rateo al 31.12.2007 (3)	più: rateo al 31.12.2008 (4)	meno: risconto al 31.12.2008 (5)	Totale (dato economico) (6=1+2-3+4-5)		
Contributi Ordinari	3.472.766,00	0,00	2.630.430,00	0,00	0,00	842.336,00	18.982.881,00	-18.140.545,00
Contributi Straordinari:								
Contributi Figurativi	2.169.187,01	0,00	0,00	0,00	0,00	2.169.187,01	0,00	2.169.187,01
Contributo Straordinario per assegni straordinari	26.948.959,78	0,00	0,00	0,00	2.900.000,00	24.048.959,78	0,00	24.048.959,78
TOTALE	32.590.912,79	0,00	2.630.430,00	0,00	2.900.000,00	27.060.482,79	18.982.881,00	8.077.601,79

PAGINA BIANCA

Istituto Nazionale della Previdenza Sociale

**Fondo per l'erogazione ai lavoratori dipendenti del settore privato dei
trattamenti di fine rapporto di cui all'art. 2120 del codice civile**

Rendiconto dell'anno 2008

PAGINA BIANCA

Relazione del Direttore generale

L'articolo 1 commi da 755 a 759 della Legge n.296 del 2006 ha disciplinato il trasferimento all'INPS, a partire dal 1° gennaio 2007, delle somme destinate al trattamento di fine rapporto dei lavoratori dipendenti del settore privato, prevedendo l'istituzione del "Fondo per l'erogazione ai lavoratori dipendenti del settore privato dei trattamenti di fine rapporto di cui all'articolo 2120 del codice civile". Tale Fondo viene alimentato da un contributo mensile a carico dei datori di lavoro, che abbiano alle proprie dipendenze almeno 50 addetti, pari alla quota di cui all'art. 2120 del codice civile maturata a decorrere dalla predetta data e non destinata alle forme pensionistiche complementari di cui al D.Lgs. 5.12.2005 n. 252.

A decorrere dalla medesima data, fanno carico al suddetto Fondo la liquidazione del trattamento di fine rapporto e le eventuali anticipazioni relative.

Il Decreto del Ministro del lavoro, di concerto con il Ministro dell'economia e finanze del 30 gennaio 2007, emanato ex art. 1 co. 757 della predetta legge n. 296, disciplina le modalità di attuazione delle nuove previsioni normative.

Le risorse del Fondo al netto delle prestazioni erogate, avendo un vincolo di destinazione, vengono depositate, come previsto dalle disposizioni in argomento, su un apposito conto corrente acceso presso la tesoreria centrale dello Stato dal quale vengono prelevate al momento del loro utilizzo.

Il Bilancio consuntivo per l'anno 2008 è stato redatto secondo gli schemi allegati al D.P.R. n.97 del 27 febbraio 2003 - Regolamento concernente l'amministrazione e la contabilità degli enti pubblici di cui alla legge n°70 del 20 marzo 1975 - adeguando il sistema contabile ed amministrativo dell'Istituto ai principi introdotti dalla legge n°94 del 3 aprile 1997, recepiti nel "Regolamento per l'amministrazione e la contabilità dell'Istituto Nazionale della Previdenza Sociale" approvato

dal Consiglio di Amministrazione con deliberazione n°172 del 18 maggio 2005.

L'elaborazione del nuovo modello, già applicato al bilancio generale, ha comportato la rielaborazione del piano dei conti e dei capitoli secondi i principi contabili contenuti nel citato D.P.R. 97/2003.

Il bilancio del Fondo è composto dallo Stato Patrimoniale e dal Conto Economico, quest'ultimo è redatto in forma "scalare" e non più a sezioni contrapposte, in conformità agli schemi dei bilanci delle aziende che seguono la normativa civilistica, per evidenziare i risultati intermedi della gestione.

Di seguito si fornisce un prospetto di sintesi della situazione economica del Fondo.

Sintesi della situazione economica (in milioni)

	ANNO 2008 CONSUNTIVO	ANNO 2007 CONSUNTIVO	VARIAZIONI
VALORE DELLA PRODUZIONE			
PROVENTI E CORRISPETTIVI PER LA PRODUZIONE DELLE PRESTAZIONI E/O SERVIZI			
Aliquote contributive a carico dei datori di lavoro e/o degli iscritti	5.705	5.399	306
Poste correttive e compensative di entrate correnti - <i>Rimborso di contributi</i>	-11	-15	4
			0
ALTRI RICAVI E PROVENTI			
Entrate non classificabili in altre voci	4	0	4
<i>Totale altri ricavi proventi</i>	4	0	4
TOTALE VALORE DELLA PRODUZIONE (A)	5.698	5.384	314
COSTI DELLA PRODUZIONE			
PRESTAZIONI ISTITUZIONALI			
Spese per prestazioni	-1.015	-263	-752
AMMORTAMENTI E SVALUTAZIONI			
Assegnazione al fondo svalutazione crediti contributivi	-17	-7	-10
ACCANTONAMENTO AI FONDI PER ONERI			
	-445	-1.704	1.259
ONERI DIVERSI DI GESTIONE			
Trasferimenti passivi	-4.212	-3.407	-805
Spese di amministrazione	-9	-3	-6
TOTALE COSTI DELLA PRODUZIONE (B)	-5.698	-5.384	-314
DIFFERENZA TRA VALORE E COSTI DELLA PRODUZIONE (A) + (-B)	0	0	0
RISULTATO PRIMA DELLE IMPOSTE	0	0	0
IMPOSTE DELL'ESERCIZIO	(...)	(...)	(...)
AVANZO ECONOMICO	0	0	0

Valore della produzione: 5.698 milioni

Proventi e corrispettivi per la produzione delle prestazioni e/o servizi
Le aliquote contributive a carico dei datori di lavoro sono state complessivamente accertate in 5.705 mln.

Riguardano:

- per 5.658 mln il contributo dovuto dalle aziende con almeno 50 dipendenti utilizzando il modello DM10.
- per 47 mln il contributo dovuto dalle aziende agricole con dipendenti.

A rettifica di questa voce sono state iscritte poste correttive e compensative di entrate correnti per 11 mln. Si riferiscono interamente ai rimborsi di contributi risultati non dovuti.

Costo della produzione 5.698 milioni

Prestazioni istituzionali

Le spese per prestazioni, impegnate complessivamente in 1.015 mln, concernono per 981 mln il trattamento di fine rapporto erogato ai dipendenti, per 28 mln le anticipazioni sul TFR maturato corrisposte ai lavoratori e per 6 mln la quota di imposta sostitutiva anticipata dal datore di lavoro.

Ammortamenti e Svalutazioni

Calcolati in 17 mln si riferiscono all'accantonamento al fondo svalutazione crediti contributivi, sia da DM che da Dmag, per tenere conto della presunta capacità di realizzo dei crediti stessi.

Accantonamento ai fondi per oneri

Al termine dell'esercizio sono stati accantonati 445 mln per somme di pertinenza del Fondo TFR da trasferire negli esercizi successivi.

Oneri diversi di gestione

Sono stati effettuati trasferimenti passivi allo Stato per 4.212 mln, come previsto dalla normativa di istituzione del Fondo.

Le spese di amministrazione, quantificate in 9 mln, rappresentano la quota parte delle spese di amministrazione dell'Istituto attribuite alla Gestione in base ai criteri fissati dal Regolamento di contabilità e per l'esecuzione delle opere, delle forniture e dei servizi dell'INPS, limitatamente alle attività di riscossione del contributo svolte per conto del Fondo.

Con riferimento alle principali voci di natura patrimoniale si forniscono le seguenti precisazioni.

Attivo circolante

Residui attivi

I crediti contributivi al termine dell'esercizio ammontano a 230 mln; si tratta per 222 mln di crediti relativi ad aziende non agricole e per 8 mln ad aziende agricole.

Tali crediti sono rettificati, per un importo di 23 mln, dal Fondo svalutazione crediti contributivi, istituito per tenere conto della presunta inesigibilità dei crediti vantati dalla Gestione.

Disponibilità liquide

Il credito in conto corrente con l'INPS ammonta a 1.185 mln; rappresenta le disponibilità della Gestione depositate nel conto corrente intrattenuto con l'Istituto, non ancora trasferibili.

Ratei

I ratei attivi, pari a 847 mln, rappresentano i contributi di competenza dell'esercizio che si presume verranno riscossi nell'anno successivo.

Fondo per rischi e oneri

Al termine dell'esercizio il Fondo di accantonamento di somme di pertinenza del Fondo TFR da trasferire negli esercizi successivi evidenzia una consistenza di 2.150 mln.

Ratei

I ratei passivi, iscritti per un valore di 90 mln, rappresentano oneri per prestazioni da erogare (TFR e sue anticipazioni) di competenza del presente esercizio, ma che avranno la loro manifestazione finanziaria nel corso dell'anno successivo.

Il Direttore centrale bilanci
e servizi fiscali



Il Direttore generale

ROMA, 01.06.2009

**FONDO PER L'EROGAZIONE AI LAVORATORI DIPENDENTI DEL SETTORE PRIVATO
DEI TRATTAMENTI DI FINE RAPPORTO DI CUI ALL'ART. 2120 DEL CODICE CIVILE
BILANCIO CONSUNTIVO 2008**

Stato Patrimoniale

ATTIVITA'	Consistenza	Consistenza	VARIAZIONI
	al 31/12/2008	al 31/12/2007	
ATTIVO CIRCOLANTE			
II. Residui attivi	207.777.063,04	63.646.214,00	144.130.849,04
2) Crediti verso iscritti, soci e terzi			
da DM aziende	221.949.993,35	69.022.339,24	152.927.654,11
da DM agricoli dipendenti	8.187.442,32	1.714.728,85	6.472.713,47
Fondo svalutazione crediti	22.935.663,86	7.090.854,09	15.844.809,77
Credito per sanzioni	575.291,23	0,00	575.291,23
IV. Disponibilità liquide			
Credito in conto corrente con l'INPS	1.185.356.834,01	863.234.119,34	322.122.714,67
Totale attivo circolante (C)	1.393.133.897,05	926.880.333,34	466.828.854,94
RATEI			
1) Ratei attivi	846.987.142,90	810.993.237,41	35.993.905,49
Totale ratei e risconti (D)	846.987.142,90	810.993.237,41	35.993.905,49
Totale attivo	2.240.121.039,95	1.737.873.570,75	502.247.469,20

**FONDO PER L'EROGAZIONE AI LAVORATORI DIPENDENTI DEL SETTORE PRIVATO
DEI TRATTAMENTI DI FINE RAPPORTO DI CUI ALL'ART. 2120 DEL CODICE CIVILE
BILANCIO CONSUNTIVO 2008**

PASSIVITA'	Consistenza al 31/12/2008	Consistenza al 31/12/2007	VARIAZIONI
FONDI PER RISCHI E ONERI			
<i>I 3) per altri rischi e oneri futuri</i>			
Fondo di accantonamento di somme di pertinenza del Fondo TFR da trasferire negli esercizi successivi	2.149.784.039,95	1.704.461.664,62	445.322.375,33
<i>Totale</i>	2.149.784.039,95	1.704.461.664,62	445.322.375,33
RATEI			
1) Ratei passivi	90.337.000,00	33.411.906,13	56.925.093,87
	90.337.000,00	33.411.906,13	56.925.093,87
Totale passivo	2.240.121.039,95	1.737.873.570,75	502.247.469,20

XVI LEGISLATURA — DISEGNI DI LEGGE E RELAZIONI — DOCUMENTI

FONDO PER L'EROGAZIONE AI LAVORATORI DIPENDENTI DEL SETTORE PRIVATO
DEI TRATTAMENTI DI FINE RAPPORTO DI CUI ALL'ART. 2120 DEL CODICE CIVILE

BILANCIO CONSUNTIVO CONTO ECONOMICO

	ANNO 2008	ANNO 2007	VARIAZIONI
VALORE DELLA PRODUZIONE			
PROVENTI E CORRISPETTIVI PER LA PRODUZIONE DELLE PRESTAZIONI E/O SERVIZI			
ENTRATE ACCERTATE NELL'ESERCIZIO			
Alliquote contributive a carico dei datori di lavoro e/o degli iscritti	5.668.665.309,84	4.588.239.057,87	1.080.426.251,97
Poste correttive e compensative di entrate correnti - <i>Rimborso di contributi</i>	-11.214.115,16	-14.942.873,82	3.728.758,66
RETTIFICA DELLE ENTRATE ACCERTATE NELL'ESERCIZIO CON I MOVIMENTI DEI RATEI			
Contributi a carico dei datori di lavoro e/o degli iscritti (storno ratei attivi iniziali)	-810.993.237,41	0,00	-810.993.237,41
Contributi a carico dei datori di lavoro e/o degli iscritti (ratei attivi finali)	846.987.142,90	810.993.237,41	35.993.905,49
Totale proventi e corrispettivi per la produzione delle prestazioni e/o servizi	5.693.445.100,17	5.384.289.421,46	309.155.678,71
ALTRI RICAVI E PROVENTI			
ENTRATE ACCERTATE NELL'ESERCIZIO			
Entrate non classificabili in altre voci - <i>Sanzioni civili, amm.ve, multe e ammende</i>	3.903.967,31	0,00	3.903.967,31
Totale altri ricavi proventi	3.903.967,31	0,00	3.903.967,31
TOTALE VALORE DELLA PRODUZIONE	5.697.349.067,48	5.384.289.421,46	313.059.646,02
COSTI DELLA PRODUZIONE			
COSTI PER ACQUISTO MATERIE PRIME, SUBSIDIARIE, CONSUMO E MERCI			
PRESTAZIONI ISTITUZIONALI			
SPESE IMPEGNATE DELL'ESERCIZIO			
Spese per prestazioni istituzionali	-951.993.737,53	-229.478.680,00	-722.515.057,53
Quota di imposta sostitutiva anticipata dal datore di lavoro	-5.607.693,00	0,00	-5.607.693,00
Poste correttive e compensative di spese correnti	112.058,87	0,00	112.058,87
RETTIFICA DELLE SPESE IMPEGNATE NELL'ESERCIZIO CON I MOVIMENTI DEI RATEI E DELLE RIMANENZE			
Spese per prestazioni istituzionali (storno ratei passivi iniziali)	33.411.906,13	0,00	33.411.906,13
Spese per prestazioni (attribuzione ratei passivi finali)	-90.337.000,00	-33.411.906,13	-56.925.093,87
Totale delle prestazioni istituzionali	-1.014.414.465,53	-262.890.586,13	-751.523.879,40
AMMORTAMENTI E SVALUTAZIONI			
Assegnazione al fondo svalutazione crediti contributivi	-16.582.984,25	-7.090.854,09	-9.492.130,16
ACCANTONAMENTI A FONDI PER ONERI			
Assegnazione al fondo di accantonamento di somme di pertinenza del Fondo TFR da trasferire negli esercizi successivi	-445.322.375,33	-1.704.461.664,62	1.259.139.289,29
ONERI DIVERSI DI GESTIONE			
SPESE DI PERTINENZA DELL'ESERCIZIO			
Trasferimenti passivi allo Stato	-4.211.944.319,57	-3.406.782.644,00	-805.161.675,57
Spese di Amministrazione	-8.945.364,21	-2.980.800,00	-5.964.564,21
Totale oneri diversi di gestione	-4.220.889.683,78	-3.409.763.444,00	-811.126.239,78
TOTALE COSTI DELLA PRODUZIONE (B)	-5.697.209.508,89	-5.384.206.548,84	-313.002.960,05
DIFFERENZA TRA VALORE E COSTI DELLA PRODUZIONE (A) + (-B)	139.558,59	82.872,62	56.685,97
PROVENTI E ONERI STRAORDINARI			
Eliminazione residui attivi	-738.174,48	0,00	-738.174,48
Prelievo dal fondo svalutazione crediti contrib. a copertura perdita per eliminazione	738.174,48	0,00	738.174,48
RISULTATO PRIMA DELLE IMPOSTE	139.558,59	82.872,62	56.685,97
IMPOSTE DELL'ESERCIZIO			
Oneri tributari	-139.558,59	-82.872,62	-56.685,97
RISULTATO D'ESERCIZIO	0,00	0,00	0,00

PAGINA BIANCA

Istituto Nazionale della Previdenza Sociale

**Fondo speciale di previdenza per gli sportivi art. 28 del decreto
legge 1° ottobre 2007, n. 159, convertito nella
legge 29 novembre 2007, n. 222.**

Rendiconto dell'anno 2008

PAGINA BIANCA

Relazione del Direttore generale

L'art. 28 del decreto legge n. 159 del 1° ottobre 2007, convertito con modificazioni nella legge 29 novembre 2007, n. 222 ha disposto, con effetto dal 3 ottobre 2007, la soppressione della Cassa di previdenza per l'assicurazione degli sportivi (SPORTASS) stabilendo, dalla medesima data, il subentro dell'I.N.P.S. in tutti i rapporti pendenti, attivi e passivi, relativi al ramo previdenziale, incluso il Fondo dei medagliati olimpici, e il subentro dell'I.N.A.I.L. in tutti i rapporti pendenti, attivi e passivi, relativi al ramo assicurativo.

La stessa disposizione ha demandato a successivi decreti interministeriali la definizione delle modalità attuative del trasferimento del personale, dei beni mobili ed immobili all'I.N.P.S. e all'I.N.A.I.L., nonché ogni altro adempimento conseguente alla soppressione dell'Ente.

A decorrere dall'esercizio 2007, è stata istituita apposita gestione retta con il sistema tecnico finanziario della ripartizione.

Il Consiglio direttivo dell'ex Sportasi in carica al momento della soppressione dell'ente (2 ottobre 2007) ha approvato in data 18 febbraio 2009 il bilancio di chiusura. Pertanto la parte del patrimonio del soppresso Ente spettante all'I.N.P.S. e i Fondi che figurano nei bilanci SPORTASS saranno recepiti in bilancio successivamente all'approvazione in via definitiva da parte delle amministrazioni vigilanti.

Per l'anno 2008 sono stati predisposti: il conto economico, con riferimento ai movimenti finanziari ed economici del medesimo esercizio, e lo stato patrimoniale con le sole poste conseguenti i movimenti del periodo in esame.

Il rendiconto è stato redatto secondo gli schemi allegati al D.P.R. 27 febbraio 2003, n. 97 – Regolamento concernente l'amministrazione e la contabilità degli enti pubblici di cui alla legge 30 marzo 1975, n. 70, in linea con i bilanci delle altre gestioni amministrate dall'I.N.P.S.

I valori economici di sintesi della gestione sono riepilogati nel prospetto della pagina seguente.

FONDO DI PREVIDENZA PER GLI SPORTIVI

SINTESI DELLA SITUAZIONE ECONOMICA E PATRIMONIALE
(in migliaia di euro)

	ANNO 2008 CONSUNTIVO	ANNO 2007 CONSUNTIVO	VARIAZIONI
AVANZO / DISAVANZO PATRIMONIALE ALL'INIZIO DELL'ESERCIZIO	0	0	0
PROVENTI E CORRISPETTIVI PER LA PRODUZIONE DELLE PRESTAZIONI E/O SERVIZI:			
Aliquote contributive a carico dei datori di lavoro e/o degli iscritti	790		790
Totale proventi e corrispettivi per la produzione delle prestazioni e/o servizi	790	0	790
ALTRI RICAVI E PROVENTI:			
Entrate non classificabili in altre voci	0	(...)	0
Trasferimenti da altre gestioni dell'INPS	5.400	7.000	12.400
Totale altri ricavi proventi	5.400	7.000	-1.600
- TOTALE VALORE DELLA PRODUZIONE (A)	6.190	7.000	-810
COSTI PER ACQUISTO MATERIE PRIME, SUSSIDIARIE, CONSUMO E MERCÌ:			
Spese per prestazioni	-5.194	-1.321	-3.873
Poste correttive e compensative di spese correnti - Recupero prestazioni	15	(...)	15
Totale delle prestazioni istituzionali	-5.179	-1.321	-3.858
ACCANTONAMENTO AI FONDI PER ONERI			
Assegnazione al fondo di copertura per oneri futuri	-857	-5.587	4.730
ONERI DIVERSI DI GESTIONE:			
Trasferimenti passivi	0	0	0
Spese amministrazione	-415	-98	-317
Totale oneri diversi di gestione	-415	-98	-322
- TOTALE COSTO DELLA PRODUZIONE (B)	-6.451	-7.006	555
DIFFERENZA TRA VALORE E COSTI DELLA PRODUZIONE (A) + (-B)	-261	-6	-255
ALTRI PROVENTI FINANZIARI:			
Interessi disponibilità c/c bancari	1	0	1
Interessi su c/c INPS	268	10	258
Redditi per investimenti patrimoniali	4	0	4
Redditi e proventi patrimoniali	2	0	2
Canone d'uso	(...)	(...)	0
Totale altri proventi finanziari	275	10	265
- TOTALE PROVENTI E ONERI FINANZIARI (C)	275	10	265
RISULTATO PRIMA DELLE IMPOSTE (A)+(-B)+(C)	14	4	10
IMPOSTE DELL'ESERCIZIO	-14	-4	-10
- RISULTATO D'ESERCIZIO:	0	0	0
	0	0	0

Valore della produzione

L'importo è di 6,190 mln.

Aliquote contributive a carico dei datori di lavoro e/o degli iscritti –
L'importo versato ammonta a 0,790 mln.

Altri ricavi e proventi – Tale posta, determinata in 5,4 mln, si riferisce al Trasferimento dalla Gestione degli interventi assistenziali e di sostegno alle gestioni previdenziali, in applicazione di quanto previsto dall'art. 28, comma 3 della legge n.222/2007.

Costo della produzione

Detto valore ammonta a 6,451 mln

Prestazioni istituzionali Le spese per prestazioni sono state determinate in 5,179 mln e riguardano il pagamento delle pensioni effettuate nell'ambito della gestione in esame nell'anno 2008.

Accantonamento ai fondi per oneri. La voce riguarda l'assegnazione al Fondo di copertura per oneri futuri, per 0,857 mln in relazione agli oneri che dovranno essere sostenuti all'atto del recepimento di tutte le poste del bilancio SPORTASS, di competenza dell'Istituto.

Oneri diversi di gestione – Attengono alle Spese di amministrazione, determinate in 0,415 mln, e derivano dalla ripartizione delle spese di amministrazione, complessivamente rilevate dall'Istituto per l'esercizio 2008, attribuite alle gestioni amministrate in base ai criteri stabiliti dall'art. 57 del Regolamento di contabilità.

Spese di amministrazione

Aggregati	Consuntivo 2008 in migliaia	Consuntivo 2007 in migliaia
Spese per il personale	277	83
Spese per servizi affidati ad altri Enti -Amministrazione Poste e Banche	0	0
Spese postali, telegrafiche e telefoniche	7	2
Illuminazione, forza motrice, riscaldamento, condizionamento, conduzione, pulizia, vigilanza, fitto locali, manutenzione e adattamento stabili strumentali	22	5
Spese per servizi informatici e ammortamento apparecchiature informatiche	83	0
Altre spese	36	10
Totale	425	100
meno recuperi	11	2
meno residui insussistenti passivi	0	0
Totale netto	414	98

Proventi e oneri finanziari

Determinati in 275 mgl, riguardano quasi interamente gli interessi maturati sulle disponibilità finanziarie del fondo utilizzate dall'Istituto sia per anticipazioni alle gestioni deficitarie che hanno corrisposto interessi al saggio del 4,463%, come fissato dalla Determinazione Commissariale n. 59 del 23 Aprile 2009 che nelle altre diverse forme di impiego previste dal Regolamento di contabilità dell'Istituto.

Nel prospetto che segue sono indicati il capitale medio disponibile, suddiviso per tipo di impiego, ed i redditi conseguiti, con i relativi saggi di remunerazione.

Descrizione	Impieghi	Redditi	Saggio %
- c/c bancari	107.936	1.494	1,38
- prestiti e mutui	46.443	1.269	2,73
-anticipazioni alle gestioni	6.010.460	268.247	4,46
- investimenti in tesoreria	83.393	2.321	2,78
Totale	6.248.232	273.331	4,37

Imposte dell'esercizio - Risultate pari a 0,014 mln , attengono all'imposta regionale sulle attività produttive (I.R.A.P.), istituita con D.L.vo n.446 del 15 dicembre 1997.

Risultato di esercizio - Per effetto del movimento economico del periodo in esame, per l'anno 2008 il Fondo presenta una situazione di pareggio in quanto il risultato dell'anno è accantonato al Fondo di copertura per oneri futuri.

In relazione alle voci che compongono lo stato patrimoniale si evidenziano:

- nell'Attivo - Attivo circolante - Disponibilità liquide - il credito in conto corrente con l'I.N.P.S. iscritto per 6,370 mln;
- nel Passivo - Fondi per rischi e oneri - il fondo di copertura oneri futuri la cui consistenza al 31/12/2007 è pari a 6,444 mln.

Il Direttore centrale bilanci
e servizi fiscali



Il Direttore generale



ROMA, 01.06.2009

Rendiconto

PAGINA BIANCA

FONDO SPECIALE DI PREVIDENZA PER GLI SPORTIVI CONTO ECONOMICO AL 31 DICEMBRE 2008				
		ANNO 2008 CONSUNTIVO	ANNO 2007 CONSUNTIVO	VARIAZIONE
A) VALORE DELLA PRODUZIONE				
1) PROVENTI E CORRISPETTIVI PER LA PRODUZIONE DELLE PRESTAZIONI E/O SERVIZI				
ENTRATE ACCERTATE NELL'ESERCIZIO				
	Alliquote contributive a carico dei datori di lavoro e/o degli iscritti	790.133,82	0,00	790.133,82
	Totale proventi e corrispettivi per la produzione delle prestazioni e/o servizi	790.133,82	0,00	790.133,82
	Entrate non classificabili in altre voci	0,00	0,35	-0,35
	Trasferimenti dalla G.I.A.S.	5.400.000,00	7.000.000,00	-1.600.000,00
	Totale altri ricavi proventi	5.400.000,00	7.000.000,35	-1.600.000,35
	TOTALE VALORE DELLA PRODUZIONE (A)	6.190.133,82	7.000.000,35	-809.866,53
B) COSTO DELLA PRODUZIONE				
6) COSTI PER ACQUISTO MATERIE PRIME, SUSSIDIARIE, CONSUMO E MERCI				
6.a) PRESTAZIONI ISTITUZIONALI				
SPESE IMPEGNATE DELL'ESERCIZIO				
	Spese per prestazioni (art. 1-ter, c. 1, lett. B), L. 291/2004)	-5.194.135,95	-1.321.695,41	-3.872.440,54
	Poste compensative di spese correnti	15.047,66	101,54	14.946,12
	Totale delle prestazioni istituzionali	-5.179.088,29	-1.321.593,87	-3.857.494,42
14) ACCANTONAMENTO AI FONDI PER ONERI				
QUOTE ACCANTONATE NELL'ESERCIZIO				
	Assegnazione al Fondo di copertura per oneri futuri	-857.488,35	-5.586.726,78	4.729.238,43
	Totale accantonamento ai Fondi per oneri	-857.488,35	-5.586.726,78	4.729.238,43
14) ONERI DIVERSI DI GESTIONE				
SPESE DI PERTINENZA DELL'ESERCIZIO				
	Spese di amministrazione	-414.579,59	-97.863,35	-316.716,24
	Oneri per il trasferimento allo Stato delle economie derivanti dalla riduzione delle spese di amministrazione	-45,33	0,00	-45,33
	Totale oneri diversi di gestione	-414.624,92	-97.863,35	-316.761,57
	TOTALE COSTO DELLA PRODUZIONE (B)	-6.451.201,56	-7.006.184,00	554.982,44
C) PROVENTI E ONERI FINANZIARI				
16) ALTRI PROVENTI FINANZIARI				
ENTRATE DI PERTINENZA DELL'ESERCIZIO ACCERTATE NELL'ESERCIZIO				
	Interessi disponibilità c/c b	1.494,00	10.217,00	-8.723,00
	Interessi su c/c INPS	268.247,00	0,00	268.247,00
	Redditi degli investimenti patrimoniali	3.590,00	0,00	3.590,00
	Redditi e proventi patrimoniali	1.500,14	0,00	1.500,14
	Canone d'uso netto	580,92	113,94	466,98
	Totale altri proventi finanziari	275.412,06	10.330,94	265.081,12
	RISULTATO PRIMA DELLE IMPOSTE (A) + (-B) + (-C) + (-D) + (E)	14.344,32	4.147,29	10.197,03
IMPOSTE DELL'ESERCIZIO				
	Imposte	-14.344,32	-4.147,29	-10.197,03
	Totale imposte dell'esercizio	-14.344,32	-4.147,29	-10.197,03
	RISULTATO D'ESERCIZIO:			
	AVANZO ECONOMICO	0,00	0,00	0,00

FONDO SPECIALE DI PREVIDENZA PER GLI SPORTIVI

ART. 28 DEL DECRETO LEGGE 1° OTTOBRE 2007, N. 159, CONVERTITO NELLA LEGGE 29 NOVEMBRE 2007, N. 222

STATO PATRIMONIALE AL 31 DICEMBRE 2008

ATTIVO				
Codice Conto	Denominazione Conto	Consistenza al 31/12/2008	Consistenza al 31/12/2007	Variazioni
B	IMMOBILIZZAZIONI			
II	Immobilizzazioni Materiali			
1	Terreni e fabbricati			
	Quota di partecipazione all'acquisizione di imm.li strumentali adibiti ad uffici	9.936,94	0,00	9.936,94
	TOTALE	9.936,94	0,00	9.936,94
III	Immobilizzazioni Finanziarie			
4	Crediti finanziari diversi			
	Quota di partecipazione agli investimenti patrimoniali unitari	67.028,83	2.604,75	64.424,08
	TOTALE	67.028,83	2.604,75	64.424,08
	TOTALE IMMOBILIZZAZIONI	76.965,77	2.604,75	74.361,02
C	ATTIVO CIRCOLANTE			
IV	Disponibilità liquide			
3	Credito in conto corrente con l'INPS	6.369.596,92	5.586.559,59	783.037,33
	TOTALE	6.369.596,92	5.586.559,59	783.037,33
	TOTALE ATTIVO CIRCOLANTE	6.369.596,92	5.586.559,59	783.037,33
	TOTALE ATTIVO	6.446.562,69	5.589.164,34	857.398,35

FONDO SPECIALE DI PREVIDENZA PER GLI SPORTIVI

ART. 28 DEL DECRETO LEGGE 1° OTTOBRE 2007, N. 159, CONVERTITO NELLA LEGGE 29 NOVEMBRE 2007, N. 222

STATO PATRIMONIALE AL 31 DICEMBRE 2008

PASSIVO				
Codice Conto	Denominazione Conto	Consistenza al 31/12/2008	Consistenza al 31/12/2007	Variazioni
C	FONDI PER RISCHI E ONERI			
I	FONDI PER RISCHI E ONERI			
3	Altri rischi e oneri futuri			
	Fondo di copertura oneri futuri	6.444.215,13	5.586.726,78	857.488,35
	TOTALE	6.444.215,13	5.586.726,78	857.488,35
	TOTALE FONDI PER RISCHI ED ONERI	6.444.215,13	5.586.726,78	857.488,35
E	DEBITI			
I				
11	Debiti verso lo Stato ed altri soggetti pubblici			
	Debiti per prestazioni	2.347,56	2.437,56	-90,00
	TOTALE	2.347,56	2.437,56	-90,00
	TOTALE DEBITI	2.347,56	2.437,56	-90,00
	TOTALE PASSIVO	6.446.562,69	5.589.164,34	857.398,35

I SINDACI

MARIA TERESA FERRARO

LUDOVICO ANSELMI - FEDERICO CANCELLARO - DANIELA CARLA'

CARLO CONTE- MARIANO MARTONE - EMANUELE SFERRA

IL PRESIDENTE

ANTONIO MASTRAPASQUA

PAGINA BIANCA

Appendice

Evoluzione legislativa e normativa

PAGINA BIANCA

Si propone il testo dell' art. art. 28 della legge n. 29 novembre 2007, di conversione del decreto legge 1° ottobre 2007, n. 159.

Art. 28

Soppressione della Cassa di previdenza per l'assicurazione degli sportivi (SPORTASS), disposizioni sul credito per l'impiantistica sportiva e sull'Agenzia nazionale per i giovani.

1. L'ente pubblico «Cassa di previdenza per l'assicurazione degli sportivi» (SPORTASS), riconosciuto ente morale con regio decreto 16 ottobre 1934, n. 2047, e dichiarato ente pubblico necessario, ai sensi dell'articolo 3 della legge 20 marzo 1975, n. 70, con decreto del Presidente della Repubblica 1° aprile 1978, n. 250, e' soppresso con effetto dalla data di entrata in vigore del presente decreto.

2. Con effetto dalla medesima data e con evidenza contabile separata, l'Istituto nazionale della previdenza sociale (INPS) subentra in tutti i rapporti pendenti, attivi e passivi, relativi al ramo previdenziale, incluso il Fondo dei medagliati olimpici, e l'Istituto nazionale per l'assicurazione contro gli infortuni sul lavoro (INAIL) subentra in tutti i rapporti pendenti, attivi e passivi, relativi al ramo assicurativo. Il personale in servizio alle dipendenze della SPORTASS e' provvisoriamente trasferito alle dipendenze dell'INPS fino all'emanazione dei decreti di cui al comma 3. Il direttore generale mantiene l'attuale rapporto di lavoro per la gestione della fase transitoria e per un periodo non superiore alla durata del contratto in essere. Il trasferimento del personale di cui al presente articolo non comporta in ogni caso l'istituzione di strutture dirigenziali presso l'istituto previdenziale di destinazione. Con effetto dal 31 dicembre 2007 le convenzioni assicurative stipulate dall'ente sono risolte di diritto. *A decorrere dalla data di entrata in vigore della legge di conversione del presente decreto, i contratti di consulenza in essere sono risolti di diritto.*

3. Con successivi decreti, da adottarsi entro sessanta giorni dalla data di entrata in vigore del presente decreto, dei Ministri per le politiche giovanili e le attività sportive e del lavoro e della previdenza sociale,

di concerto con i Ministri per le riforme e le innovazioni nella pubblica amministrazione e dell'economia e delle finanze, sentiti gli enti destinatari, e, limitatamente al trasferimento del personale, sentite anche le organizzazioni sindacali, sono definite, le modalità attuative del trasferimento del personale e dei beni mobili e immobili all'INPS e all'INAIL, nonché ogni altro adempimento conseguente alla soppressione dell'ente e alla successione da parte dell'INPS e dell'INAIL nei rapporti pendenti, inclusi quelli con le banche creditrici. A tale fine è autorizzata la spesa di 50 milioni di euro per l'anno 2007, 5,4 milioni di euro per l'anno 2008 e 11,3 milioni di euro a decorrere dal 2009. Per ridurre l'esposizione debitoria della SPORTASS sono assegnati, altresì, all'Istituto per il credito sportivo 18 milioni di euro a parziale compensazione del credito vantato dallo stesso Istituto nei confronti della SPORTASS, a valere sulle risorse del Fondo previsto dall'articolo 1, comma 1291, della legge 27 dicembre 2006, n. 296.

4. Per agevolare il credito per l'impiantistica sportiva, anche al fine di realizzare il programma straordinario previsto dall'articolo 11 del decreto-legge 8 febbraio 2007, n. 8, convertito, con modificazioni, dalla legge 4 aprile 2007, n. 41, volto a favorire la redditività della gestione economico-finanziaria anche attraverso la privatizzazione degli impianti, è assegnato all'Istituto per il credito sportivo un contributo di 20 milioni di euro per l'anno 2007. Il contributo concorre ad incrementare il fondo speciale di cui all'articolo 5 della legge 24 dicembre 1957, n. 1295. Con decreto del Ministro per le politiche giovanili e le attività sportive, di concerto con il Ministro dell'economia e delle finanze, sono determinati i criteri per la concessione del credito.

(...omissis...)