

RELAZIONE DELLA CORTE DEI CONTI
AL PARLAMENTO

*sulla gestione finanziaria degli Enti sottoposti a controllo
in applicazione della legge 21 marzo 1958, n. 259*

ENTE NAZIONALE DELLE SEMENTI ELETTE

(ENSE)

(Esercizio 2008)

Trasmessa alla Presidenza il 18 novembre 2009

PAGINA BIANCA

INDICE

Determinazione della Corte dei conti n. 74/2009 del
10 novembre 2009 *Pag.* 5

Relazione sul risultato del controllo eseguito sulla
gestione finanziaria dell'Ente nazionale delle se-
menti elette (ENSE) per l'esercizio 2008 » 9

DOCUMENTI ALLEGATI*Esercizio 2008:*

Bilancio consuntivo » 39

Relazione del Collegio dei revisori » 217

PAGINA BIANCA

DETERMINAZIONE DELLA CORTE DEI CONTI

PAGINA BIANCA

Determinazione n. 74/2009.

LA CORTE DEI CONTI

IN SEZIONE DEL CONTROLLO SUGLI ENTI

nell'adunanza del 10 novembre 2009;

visto il testo unico delle leggi sulla Corte dei conti approvato con regio decreto 12 luglio 1934, n. 1214;

vista la legge 21 marzo 1958, n. 259;

visto il decreto del Presidente della Repubblica in data 19 dicembre 1979 con il quale l'Ente nazionale delle sementi elette – ENSE è stato sottoposto al controllo della Corte dei conti;

visto il conto consuntivo dell'Ente suddetto, relativo all'esercizio finanziario 2008, nonché le annesse relazioni del Commissario straordinario dell'Ente e del Collegio dei revisori dei conti, trasmessi alla Corte dei conti in adempimento dell'articolo 4 della citata legge n. 259 del 1958;

esaminati gli atti;

udito il relatore Consigliere Luigi Gallucci e, sulla sua proposta, discussa e deliberata la relazione con la quale la Corte, in base agli atti ed agli elementi acquisiti, riferisce alle Presidenze delle due Camere del Parlamento il risultato del controllo eseguito sulla gestione finanziaria dell'Ente Nazionale delle sementi elette – ENSE per l'esercizio 2008;

ritenuto che, assolto così ogni prescritto incombente, possa, a norma dell'articolo 7 della citata legge n. 259 del 1958, darsi corso alla comunicazione alle dette Presidenze, oltre che del conto consuntivo – corredato delle relazioni degli organi amministrativi e di revisione – della relazione come innanzi deliberata, che alla presente si unisce perché ne faccia parte integrante;

PER QUESTI MOTIVI

comunica, a norma dell'articolo 7 della legge 21 marzo 1958 n. 259, alle Presidenze delle due Camere del Parlamento, insieme con il conto consuntivo per l'esercizio 2008 – corredato delle relazioni degli organi amministrativi e di revisione – dell'Ente nazionale delle sementi elette – ENSE, l'unita relazione con la quale la Corte riferisce il risultato del controllo eseguito sulla gestione finanziaria dell'Ente stesso.

Ordina che copia della determinazione, con annessa relazione, sia inviata al Ministero dell'economia e delle finanze, al Ministero delle politiche agricole alimentari e forestali.

ESTENSORE
Luigi Gallucci

PRESIDENTE
Mario Alemanno

Depositata in Segreteria il 16 novembre 2009.

IL DIRIGENTE
(dott. Giuliana Pecchioli)

RELAZIONE DELLA CORTE DEI CONTI

PAGINA BIANCA

RELAZIONE SUL RISULTATO DEL CONTROLLO ESEGUITO SULLA
GESTIONE FINANZIARIA DELL'ENTE NAZIONALE DELLE
SEMENTI ELETTE (ENSE), PER L'ESERCIZIO 2008

S O M M A R I O

<i>Premessa</i>	<i>Pag.</i>	13
1. L'ordinamento e i fini istituzionali	»	14
2. Gli organi e la struttura organizzativa	»	17
2.1. Gli organi	»	17
2.2. La struttura organizzativa	»	17
3. Il personale e il costo del lavoro	»	18
3.1. Il personale	»	18
3.2. Il costo del lavoro	»	20
4. L'attività del 2008. Gli eventi caratterizzanti l'esercizio	»	22
5. La gestione finanziaria	»	25
5.1. I bilanci di esercizio-cenni generali e dati di sintesi	»	25
5.2. Il rendiconto finanziario	»	26
5.3. Il conto economico	»	29
5.4. Lo stato patrimoniale	»	30
Considerazioni conclusive	»	33

PAGINA BIANCA

Premessa

Con la presente relazione la Corte dei conti riferisce sul risultato del controllo eseguito – a norma degli artt. 2 e 7 della legge 21 marzo 1958, n. 259 - sulla gestione finanziaria dell'Ente Nazionale delle Sementi Elette (ENSE), per l'esercizio 2008, nonché sui più significativi fatti di gestione intervenuti sino alla data corrente.

La Corte ha riferito, da ultimo, sul controllo effettuato relativamente all'esercizio 2007 con referto pubblicato in Atti Parlamentari, XV Legislatura, Doc. XV, n. 46.

1. L'ordinamento e i fini istituzionali

Nel corso del 2008 non sono da registrare eventi di particolare rilievo che abbiano interessato funzioni e compiti dell'Ente nazionale delle sementi elette (ENSE) o abbiano inciso sul suo assetto ordinamentale

Rispetto a quanto riferito dalla Corte nella relazione relativa all'esercizio 2007 è, ora, sufficiente ricordare come l'ENSE, costituito nel 1954 per promuovere la diffusione e l'uso di sementi di qualità, deve il suo attuale assetto ordinamentale all'art. 23 della legge 25 novembre 1971, n. 1096, in base alle cui disposizioni venne eretto in ente pubblico, posto sotto la vigilanza del Ministero delle politiche agricole alimentari e forestali (d'ora in poi, per brevità, Ministero o Ministro delle politiche agricole).

La legge del 1971 prevede, tra l'altro, in conformità alle direttive adottate dalla Comunità Europea, che i prodotti sementieri non possano essere commercializzati se non muniti di uno speciale cartellino attestante l'esito favorevole dei prescritti controlli.

Il Ministro vigilante ha affidato, con propri decreti del 1972 e del 1976, all'Ente delle sementi elette il compito di controllo e certificazione dei prodotti sementieri.

In attuazione della delega di riorganizzazione del settore della ricerca in agricoltura (l. 59/1997), gli articoli 12 e seguenti del decreto legislativo 29 ottobre 1999, n. 454 e le successive disposizioni di modifica contenute nell'art. 14 della legge 6 luglio 2002, n. 137, hanno provveduto al riordino dell'Ente, attribuendogli "autonomia scientifica, statutaria, organizzativa, amministrativa e finanziaria" e disciplinandone i compiti istituzionali.

Questi comprendono, oltre l'attività di certificazione – che costituisce il "nucleo centrale" dei compiti dell'Ente ed i relativi proventi ne costituiscono la principale fonte di finanziamento –, l'analisi ed i controlli qualitativi delle piantine di ortaggi e dei relativi materiali di moltiplicazione, gli esami tecnici per il riconoscimento varietale e brevettuale delle novità vegetali di specie agrarie e ortive, le prove di controllo per l'iscrizione nel registro nazionale delle varietà vegetali. L'ENSE svolge, inoltre, attività scientifica di supporto alle attività di certificazione svolte e attività di promozione e divulgazione.

La normativa nazionale di recepimento delle direttive comunitarie in materia di certificazione e controllo dell'attività sementiera¹, prevede che tutta una serie di

¹ In particolare, d.p.r. n. 322/2001 e d.lgs. n. 150/2007.

attività - quali le ispezioni in campo, il controllo delle sementi e il loro campionamento - possano essere direttamente eseguite, su base volontaria, dalle ditte sementiere, da assoggettare, però, a specifici controlli.

Il Ministro delle politiche agricole, con decreto del 5 maggio 2008² ha dettato le modalità applicative degli esami delle sementi eseguiti sotto sorveglianza ufficiale, affidando all'ENSE sia il compito di formare, attraverso appositi corsi, i tecnici delle ditte sementiere e di autorizzarli allo svolgimento delle attività di controllo, sia a verificare l'idoneità dei laboratori di analisi. All'ENSE, infine, è affidato il compito di vigilare sull'adempimento da parte dei privati circa l'osservanza delle prescrizioni poste dalla normativa, segnalando con appositi verbali le inadempienze al Ministero delle politiche agricole.

Con riguardo sempre agli interventi normativi che, più di recente, hanno interessato la vita istituzionale dell'ente, è da porre l'accento sul fatto che l'ENSE, in attuazione dell'art. 4 sexiesdecies della legge n. 205/2008, ha provveduto ad adeguare il proprio Statuto prevedendo in numero di cinque (rispetto ai nove attuali) i componenti del Consiglio di Amministrazione. Ciò, "in vista del relativo necessario riordino" di tutti gli enti vigilati dal Ministero delle politiche agricole, nel cui novero esso, appunto, rientra. La relativa deliberazione (n. 44 in data 19 maggio 2009), è stata inviata al Ministero vigilante per l'approvazione³.

Nella relazione riferita al precedente esercizio, si dava conto delle vicende, alquanto travagliate, che avevano contraddistinto, negli ultimi anni, gli organi dell'ENSE.

Si ricorda che, dopo un periodo di commissariamento, tra il 2001 e il 2006 si sono succeduti, intervallati da un ulteriore periodo di gestione straordinaria, due Consigli di Amministrazione, l'ultimo dei quali è durato in carica dal luglio 2003 al dicembre del 2006, mese in cui è stato sciolto per scadenza del mandato del suo Presidente.

In data 22 dicembre 2006 è stato nominato un Commissario straordinario, che è tuttora in carica (in data 18 luglio 2007 sono scaduti anche il Consiglio Scientifico e il Collegio dei revisori dei conti, organo, quest'ultimo, ricostituito in data 23 ottobre 2007).

La Corte dei conti deve, ancora una volta, rilevare come le vicende di cui si è appena fatto cenno non abbiano giovato e non giovino alla piena operatività e

² Il decreto è pubblicato in G.U., 25 luglio 2008, n. 173.

³ L'art. 11 dello Statuto dell'ENSE, nel testo riformulato, dispone che il Consiglio di amministrazione, di durata quadriennale, è composto dal Presidente e da quattro consiglieri nominati con decreto del Ministro delle politiche agricole alimentari e forestali, di cui uno in rappresentanza della categoria dei sementieri e/o costitutori, uno in rappresentanza della categoria degli agricoltori e uno designato dalla Conferenza dei Presidenti delle regioni e delle province autonome

funzionalità dell'ENSE; da qui la rinnovata raccomandazione a che, una volta divenute efficaci le modifiche statutarie deliberate dall'ENSE, imposte dal già citato art. 4 *sexiesdecies*, della legge n. 205/2008, l'amministrazione vigilante provveda senza indugio alla ricostituzione degli organi di ordinaria amministrazione al fine di dare effettiva attuazione al riordino del settore della ricerca in agricoltura, all'interno del quale l'ENSE è punto di riferimento per l'ordinamento nazionale e comunitario.

2. Gli organi e la struttura organizzativa

2.1 Gli organi

Sono organi dell'ENSE, ai sensi dello Statuto vigente nel 2008 (approvato dal Ministro vigilante – di concerto con i Ministri per le riforme e l'innovazione nella pubblica amministrazione e dell'economia e delle finanze - con decreto n. 8742 del 4 ottobre 2006) il Presidente, il Consiglio di Amministrazione, il Consiglio scientifico e il Collegio dei revisori dei conti. Tutti gli organi durano in carica quattro anni e, per il solo Presidente, è prevista la clausola della rinnovabilità per una sola volta.

Quanto ai compensi, al Commissario straordinario, in carica per tutto l'esercizio 2008, è attribuita un'indennità in misura pari al compenso già attribuito al Presidente (€ 59.917), mentre quelli riconosciuti ai componenti del Collegio dei revisori (Presidente, € 10.545; componenti, € 8.787) e del Consiglio scientifico (€ 5.164,50) restano fissati nelle misure determinate, con decreti ministeriali del 17 marzo 2006.

La differenza tra la spesa dell'esercizio 2008 (€ 102.784,78) e quella del 2007 (€ 107.606,81) è essenzialmente da ricondurre alle vicende connesse alla decadenza degli organi di ordinaria amministrazione e, in particolare, all'assenza di oneri per il Consiglio scientifico, scaduto nel corso del 2007.

2.2 La struttura organizzativa

L'ENSE è strutturato, senza che si registrino modifiche rispetto al 2007, in otto unità organiche, di cui una con competenze di natura amministrativa e le restanti di carattere operativo, con competenze per materia (Affari generali e Laboratorio di Terrazzano) o per territorio (Sezioni di Milano, Bologna, Verona, Battipaglia, Palermo).

Dell'attività di gestione, in attuazione delle direttive impartite dal Consiglio di amministrazione, è responsabile un direttore generale il cui rapporto di lavoro è regolato - sulla base di quanto previsto dall'art. 14, comma 6, della l. 454/1999 e dalla analoga disposizione dello Statuto - con contratto di diritto privato.

La spesa per gli stipendi al direttore generale è stata, nel 2008, di € 194.407 (€ 132.273 nel 2007), importo comprensivo di emolumenti arretrati, erogati salvo conguaglio passivo e in via di recupero per le quote precedenti al 2006.

3. Il personale e il costo del lavoro

3.1 Il personale

La dotazione organica dell'ENSE è determinata dal regolamento di organizzazione e funzionamento (approvato con decreto interministeriale del 4 ottobre 2006) in 103 unità di personale, di cui 2 dirigenti amministrativi di livello non generale, 97 unità il cui trattamento giuridico ed economico è regolato dal CCNL relativo al comparto delle istituzioni ed enti di ricerca e 4 unità ex art. 51 del d.p.r. 411/1976 (operai agricoli).

Nelle precedenti relazioni veniva rappresentato come l'ENSE avesse proposto una modifica della dotazione organica allo scopo di incrementare il personale di più elevata qualificazione (ricercatori ed operatori tecnici), riducendo il numero dei dipendenti di livello intermedio e degli operai agricoli (delibera commissariale n.49/2007). Il provvedimento, inviato ai Ministeri vigilanti, è in corso di definitiva approvazione, essendo intervenuti i pareri favorevoli del Dipartimento della funzione pubblica e del Ministero economia e finanze⁴.

A fronte della ricordata dotazione organica, la consistenza del personale a tempo indeterminato in servizio al 31 dicembre 2008 è indicata nella tabella che segue (tab. 3.1) e posta a raffronto con quella dell'esercizio precedente.

(tabella 3.1)

LIVELLI	PROFILI	ORGANICO	2007	2008
	Dirigente	2	2	2
	Totale contratto area dirigenza	2	2	2
I	Dirigente di ricerca	2	0	2
II	Primo ricercatore	9	9	8
III	Ricercatori - Tecnologi	15	14	13
IV	Collaboratore tecnico E.R.	13	10	9
V	Collaboratore tecnico E.R.	4	4	4
	Funzionario di amministrazione	1	1	1
	Collaboratore amministrativo	1	1	1
	Totale V livello	6	6	6
VI	Collaboratore tecnico E.R.	11	10	10
	Operatore tecnico	8	8	8
	Collaboratore amministrativo	2	2	2
	Totale VI livello	21	20	20
VII	Operatore tecnico	11	11	10
	Collaboratore amministrativo	2	2	2
	Operatore amministrativo	1	1	1
	Totale VII livello	14	14	13
VIII	Operatore tecnico	12	13	12
	Operatore amministrativo	4	3	3
	Totale VIII livello	16	16	15
IX	Operatore amministrativo	1	1	1
	Totale pers. CCNL Ricerca	97	90	87
	Operai agricoli	4	4	3
	Totale pers. art. 51 D.P.R. 411/76	4	4	3
	Totale generale	103	96	92

⁴ In proposito è da considerare come l'iniziativa di riassetto della dotazione organica avesse trovato ostacolo nelle misure di contenimento della spesa poste dall'art. 74, comma 1, lett. c, del d.lgs n. 112/2008, dal cui novero, l'art. 1, comma 9, del d.lgs n. 180/2008, ha escluso, però, gli enti di ricerca.

Il numero complessivo del personale in servizio diminuisce, dunque, nel 2008, per effetto della cessazione dal servizio di quattro unità appartenenti al personale tecnico. Riferisce, in proposito, l'Ente di non aver potuto procedere a nuove assunzioni in ragione delle disposizioni di proroga di termini recate dall'art. 41 del d.l. n. 207/2008.

Per l'esercizio della propria attività istituzionale – in cui sono presenti l'esigenza di far fronte in modo tempestivo agli interventi di controllo delle sementi, da concentrare in determinati periodi stagionali, e la necessità di avvalersi dell'elevata competenza professionale di tecnici particolarmente esperti – l'ENSE, anche nel 2008, si è avvalso sia di prestazioni di lavoro subordinato rese a tempo determinato, sia di collaborazioni con rapporto di lavoro autonomo.

È lo stesso regolamento di organizzazione e funzionamento (articoli 9 e seguenti) a dettare le regole per le assunzioni a tempo determinato e le altre forme di flessibilità nei rapporti di lavoro⁵.

Nel 2008 l'ENSE si è avvalso dell'opera di ventisette unità di personale a tempo determinato con oneri a proprio carico (un ricercatore – il cui rapporto di lavoro è in corso di stabilizzazione -, ventisei contratti di durata trimestrale o stagionale per le attività di certificazione), nonché di diciannove operai agricoli (per una media di 128 giornate di lavoro ciascuno). Sempre a tempo determinato, ma con oneri a carico di terzi in relazione a specifici progetti da essi finanziati ("progetto OGM in agricoltura" e convenzioni con soggetti istituzionali), sono state utilizzate dieci unità di personale di vari livelli, il cui rapporto di lavoro, per cinque di esse, si è concluso in corso d'anno per ultimazione delle relative attività.

Nel corso dell'esercizio l'ENSE ha affidato sessanta incarichi professionali a controllori non dipendenti (per una media di 90 giornate di lavoro ciascuno); sono stati, inoltre, conferiti venti incarichi per specifiche attività di prelievo di campioni a fini fitosanitari e attività di monitoraggio, che hanno per lo più interessato personale già destinatario di incarichi di controllo. Non si è fatto, inve-

⁵ Nella relazione sull'esercizio 2007 era ricordato come il Ministero delle politiche agricole alimentari e forestali, su conforme avviso del Ministero dell'economia e delle finanze, riguardo a quanto previsto dall'art. 1, comma 538 l. 296/2006 ("Riduzione rapporti di lavoro flessibile"), avesse ritenuto non applicabili all'ENSE le misure di contenimento della spesa per l'avvalimento di "personale a tempo determinato o con convenzioni ovvero con contratti di collaborazione coordinata e continuativa" di cui all'art. 1, comma 187 della l. 266/2005. S'è, infatti, considerato che l'ENSE, in ragione della "natura istituzionale obbligatoria", dell'assenza di contributi da parte dello Stato e per l'essere i costi dell'attività di certificazione interamente coperti dai proventi derivanti dai fruitori del servizio, potesse essere compreso nella fattispecie di deroga di cui al comma 188 della medesima legge finanziaria per il 2006.

ce, ricorso a nuovi contratti di collaborazione coordinata e continuativa per controlli a fine di certificazione (ventuno nel 2007), pur essendo state utilizzate tredici prestazioni lavorative relative a contratti stipulati sul finire del 2007.

3.2 Il costo del lavoro

Le tabelle che seguono (3.2 e 3.2.1) pongono a confronto, negli esercizi 2007 e 2008, gli oneri complessivi per il personale a tempo determinato e indeterminato e il costo medio del lavoro in anni persona del personale in attività di servizio.

(tabella 3.2)

(euro)

Costo del lavoro	2007	2008
Oneri per personale a tempo determinato e indeterminato (*)	4.629.686	5.447.458
Oneri per il personale assunto con finanziamento di terzi	296.892	298.075
Oneri sociali relativi al direttore generale e al personale con finanziamento di terzi	99.675	110.038
Totale	5.026.254	5.855.571

(*) ivi compreso il trattamento economico del direttore generale

(tabella 3.2.1)

(euro)

Costo medio del lavoro	2007	2008
Oneri per personale in attività di servizio (*)	4.465.619	5.205.460
Costo medio del lavoro	46.238	56.193

(*) al netto del trattamento economico del direttore generale e con esclusione degli oneri per il personale derivanti da progetti finanziati da terzi (€ 296.892,30).

Gli oneri per il personale a tempo indeterminato sono pari nel 2008 a € 4.635.464 (€ 4.194.824 nel 2007), quelli per il personale a tempo determinato passano dagli € 270.794 del 2007 agli € 569.995 del 2008⁶.

Il maggior costo della spesa di personale nel 2008 rispetto al 2007 - e la conseguente, più alta, incidenza media dei costi - è essenzialmente determinata dalla circostanza che nel 2008, ancorché i lavoratori a tempo indeterminato si siano ridotti di quattro unità, v'è stato il ricorso a maggiori prestazioni di lavoro dipendente a tempo determinato (con conseguente incremento degli oneri previdenziali), in coincidenza con il minor utilizzo di rapporti di lavoro autonomo o para subordinato. Da registrare, inoltre, l'applicazione dei rinnovi contrattuali che hanno interessato l'area della dirigenza (CCNL area VII dirigenza del 5 marzo 2008).

È, infine, da dire che il costo complessivo del personale (comprensivo degli oneri del trattamento di fine rapporto), pari nel 2008 a € 5.855.571 (€ 5.026.254 nel 2007), ha inciso per il 62 per cento sul totale dei costi di produzione (59 per cento nel 2007) e del 56 per cento sul valore della produzione (58 per cento nel 2007).

Relativamente ai rapporti di lavoro autonomo e para subordinato, la tabella 3.4 espone, sempre in rapporto con l'esercizio precedente, il numero assoluto (a prescindere, cioè, dalla durata del rapporto) delle prestazioni professionali affidate e dei contratti stipulati ed i relativi oneri finanziari.

(tabella 3.4)

(euro)

	2007		2008	
	impegni	unità	impegni	unità
Rapporti di lavoro autonomo				
Contratti di collaborazione coordinata e continuativa	215.867	22	0 ⁷	13
Incarichi professionali a tecnici controllori	505.280	61	699.532	60

I tecnici controllori non dipendenti sono stati impiegati per complessive 5.420 giornate di lavoro (4.864 nel 2007) con un costo medio per ogni giornata di € 129.

⁶ I relativi valori non considerano i costi del direttore generale e del personale assunto con oneri di terzi.

⁷ L'assenza di impegni finanziari nel 2008 è da ricondurre alla circostanza, già posta in evidenza, dell'essersi in presenza di prosecuzione di rapporti di lavoro stipulati nel precedente esercizio.

4. L'attività del 2008. Gli eventi caratterizzanti l'esercizio

Anche per il 2008, è prodotta dall'ENSE, a corredo dei documenti di bilancio, una relazione illustrativa sull'andamento della gestione che dà conto in modo preciso e dettagliato delle principali attività svolte nell'esercizio.

Ad essa si fa rinvio per un approfondimento, limitandosi questo referto a sottolineare gli aspetti di sintesi, con una attenzione maggiore a quei profili che sono parsi presentare interesse particolare.

Il nucleo centrale dell'attività svolta dall'ENSE è costituito da una serie di interventi di natura amministrativa e tecnica (ispezioni alle colture, controllo presso gli stabilimenti, esami di laboratorio) finalizzati alla certificazione ufficiale del materiale sementiero (c.d. cartellinatura).

Nella parte sottostante sono riportati, sulla base delle informazioni fornite dall'ENSE, cenni sull'andamento (nell'ultimo quinquennio) delle colture sottoposte a controllo e sui quantitativi di sementi certificate. Elementi che contribuiscono, non solo a meglio delineare i compiti dell'organismo nazionale, ma anche a contestualizzare l'analisi economico-patrimoniale della gestione 2008.

Va, infatti, ricordato che la principale voce di ricavo dell'ENSE è costituita dai compensi tariffari dovuti dagli utenti (costitutori) per il complesso delle operazioni finalizzate alla certificazione (nel 2008 pari all'80 per cento del totale dei ricavi derivanti da prestazione dei servizi) di talché assumono rilievo i principali dati relativi alla dinamicità del settore.

L'andamento del mercato dei cereali – che, con particolare riferimento al frumento duro, è, di fatto, il più importante per dimensioni anche per la produzione di sementi – è caratterizzato, nel 2008, da una netta flessione dei prezzi che ha interessato non solo il frumento duro, ma anche il frumento tenero, il mais e l'orzo.

Rispetto a tali flessioni le altre sementi hanno subito variazioni meno significative e il rallentamento del ciclo economico ha, per ora, avuto limitata influenza nel settore, anche se le fonti di informazione segnalano una riduzione delle superfici a seme in nord-America con ipotizzabili ripercussioni sul mercato mondiale.

L'evoluzione delle superfici ufficialmente controllate per la produzione di sementi è evidenziata nella tabella che segue (4.1). Con riguardo al totale delle superfici è da registrare come trovi conferma, nel 2008, l'inversione della ten-

denza (determinata dalle modifiche al regime degli aiuti comunitari) che aveva comportato negli ultimi anni una riduzione delle superfici destinate a seme.

La ripresa, positiva per le principali specie, ha riguardato in particolare le sementi di grano duro, di grano tenero e mais, mentre sono in flessione le colture foraggere e il riso.

(tabella 4.1)

(ettari)

Gruppi di Specie	2004	2005	2006	2007	2008
<i>Frismento duro</i>	171.487,86	91.472,16	73.807,48	95.884,40	124.448,61
<i>Frismento tenero</i>	22.459,10	24.063,99	21.682,02	24.376,80	30.504,73
<i>Riso</i>	12.261,48	11.489,48	11.976,72	12.560,79	11.350,31
<i>Mais</i>	4.935,53	5.525,10	2.944,89	3.328,85	4.840,84
<i>Foraggiere</i>	30.941,40	35.968,33	36.542,87	32.342,43	30.690,43
<i>Altre Specie</i>	21.530,68	25.113,93	28.026,05	32.241,12	28.684,78
Totale	263.616,05	193.632,99	174.980,03	200.734,39	230.519,70

La tabella 4.2 indica, invece, sempre nel quinquennio i quantitativi delle sementi certificate con riguardo alle singole campagne agrarie. I dati del 2007/2008 mostrano un incremento rispetto alla precedente campagna, grazie soprattutto ai recuperi fatti registrare dalla commercializzazione del grano duro.

(tabella 4.2)

(tonnellate)

Gruppi di Specie	2003-2004	2004-2005	2005-2006	2006-2007	2007-2008
<i>Frismento duro</i>	437.830,80	359.903,46	233.525,90	262.846,35	306.547,37
<i>Frismento tenero</i>	98.322,32	111.369,26	112.929,01	126.740,15	121.099,64
<i>Riso</i>	51.394,98	48.348,69	48.882,38	51.162,64	50.688,96
<i>Mais</i>	28.834,26	30.981,28	25.753,03	24.757,14	23.722,13
<i>Foraggiere</i>	27.614,62	24.215,97	29.044,19	36.725,54	39.687,93
<i>Altre Specie</i>	54.196,10	84.609,17	74.971,34	77.277,81	70.090,49
Totale	698.193,08	659.427,83	525.105,85	579.509,63	611.836,52

Sempre nell'ambito delle attività di certificazione si collocano i controlli svolti dall'ENSE sulla particolare categoria *standard* delle sementi ortive, per la quale la normativa non prevede controlli preliminari alla immissione in commercio, ma soltanto successivi, mediante prelievo di campioni per la verifica delle caratteristiche varietali e tecnologiche.

È, infine, da dire che le vigenti tariffe per la certificazione, sono stabilite, ai sensi dell'art. 41, l. 1096/1971, con decreto del Ministro delle politiche agricole alimentari e forestali risalente al 24 gennaio 2003.

Quanto alle altre prestazioni rese dall'ENSE in corso di esercizio un cenno è da fare alle "prove coordinate" per la iscrizione nel Registro Nazionale delle nuove varietà di seme (i cui corrispettivi sono determinati sempre con decreto ministeriale), nonché alla effettuazione di analisi su organismi geneticamente modificati, ai campionamenti, alle prestazioni in campo e rilascio di atti di natura dichiarativa, nonché alle attività connesse alla certificazione internazionale ISTA (*International Safe Transit Association*). Interventi, questi ultimi, da cui derivano proventi regolati in specifici tariffari approvati dall'ENSE e di anno in anno aggiornati:

Presso i laboratori agricoli e le strutture dell'ENSE sono state svolte attività formative e di ricerca che, nel 2008, hanno riguardato dodici soggetti neo laureati cui è corrisposto un assegno di ricerca.

5. La gestione finanziaria

5.1 I bilanci d'esercizio-cenni generali e dati di sintesi

La gestione finanziaria dell'ENSE, in base alle disposizioni del regolamento di amministrazione e contabilità del 2006 – che reca, a sua volta, previsioni armoniche con i principi della contabilità generale dello Stato e con le stesse regole dettate dal d.p.r. 97/2003 sulla contabilità degli enti pubblici nazionali –, è svolta attraverso il documento di programmazione triennale, il bilancio annuale di previsione (decisionale e gestionale), il rendiconto generale, costituito dal conto del bilancio (che a sua volta si articola in rendiconto finanziario e decisionale), dal conto economico, dallo stato patrimoniale e dai relativi allegati.

Il bilancio preventivo ed il rendiconto generale della gestione per il 2008 sono stati approvati dal Commissario straordinario, con delibere, rispettivamente, del 31 ottobre 2007 e del 30 aprile 2009, previo parere favorevole del Collegio dei revisori.

L'ENSE, che dispone di risorse derivanti essenzialmente dall'attività propria, non è compreso nell'elenco annuale delle amministrazioni pubbliche inserite nel conto economico consolidato dello Stato predisposto dall'ISTAT ai sensi dell'art. 1, comma 5, della l. 311/2004 e nei suoi confronti, pertanto, non trovano applicazione le misure di contenimento della spesa pubblica previste per tali categorie di enti dalla legge finanziaria per il 2008.

Ancorché espressamente previsto dall'art. 15, comma 1, del d.lgs 454/1999 di riorganizzazione del settore della ricerca in agricoltura, all'ENSE non è stato mai erogato il contributo ordinario a carico dello Stato ivi previsto, circostanza sempre stigmatizzata dagli organi di amministrazione che lamentano come tale omissione si rifletta negativamente, tra l'altro, sull'espletamento dei compiti derivanti dalla riorganizzazione voluta dal legislatore delegato e sia di ostacolo alla programmazione delle iniziative di innovazione scientifica e tecnologica.

In un contesto di progressivo completamento degli strumenti previsti dal regolamento di contabilità, l'ENSE si è dotato di un sistema di contabilità analitica, attraverso rilevazioni di contabilità economica secondo un piano dei conti che individua tre centri di costo (attività di certificazione, soggette a corrispettivo, altre attività) da riferire, poi, ai diversi centri territoriali. Si tratta, peraltro, di un'attività che potrà trovare, su impulso degli organi di ordinaria amministrazione, quando costituiti, un maggiore affinamento attraverso una riconsiderazione del piano dei conti tale da consentire rilevazioni che possano ancor meglio orientare l'amministrazione negli indirizzi che intende perseguire.

La tabella 5.1 espone i risultati complessivi finanziari, economici e patrimoniali della gestione dell'ENSE nel 2008, posti a raffronto con quelli dell'esercizio precedente, che, nei successivi paragrafi vengono analizzati nelle singole voci che li compongono.

(tabella 5.1)

Risultati complessivi	2007	2008
Avanzo (disavanzo) finanziario di competenza	(88.791)	789.857
Avanzo di amministrazione	3.023.592	3.867.371
Avanzo (disavanzo) economico	272.101	559.204
Patrimonio netto	529.510	1.088.715

5.2 Il rendiconto finanziario

Come già accennato il conto del bilancio dell'ENSE si articola nei rendiconti finanziari decisionale e gestionale. In proposito va considerato che, in relazione alla propria struttura organizzativa, il bilancio è articolato su un unico centro di responsabilità amministrativa, che fa capo al direttore generale, di talché i relativi risultati possono essere riassunti nel seguente prospetto (tabella 5.2.1) di raffronto dei dati del 2008 con quelli del 2007.

(tabella 5.2.1)

Rendiconto finanziario	2007	2008
ENTRATE		
Entrate correnti	8.635.871	10.480.403
Entrate in conto capitale	61.530	50.953
Partite di giro	2.979.230	3.329.926
Totale competenza	11.676.633	13.861.283
USCITE		
Uscite correnti	8.268.036	9.237.592
Spese in conto capitale e per estinzione debiti	518.157	503.907
Partite di giro	2.979.230	3.329.926
Totale competenza	11.765.424	13.071.426
Avanzo/(disavanzo) finanziario di competenza	(88.791)	789.857

Le entrate correnti derivano essenzialmente dal fatturato per i controlli a fine certificazione sulla base delle tariffe stabilite dal Ministero vigilante (€ 7.036.539 nel 2008, a fronte di € 6.923.850,16 nel 2007, e di € 7.164.974,40 nel 2006), nonché dal fatturato per altre prestazioni - prove per l'iscrizione al Registro Nazionale, analisi, controlli e altre attività alle ditte sementiere - rese "oltre la certificazione annuale" (1.760.354 nel 2008; € 1.511.902,63 nel 2007; € 1.883.780,92 nel 2006). L'importo dei contributi pubblici accertati nel 2008 è di € 1.591.590 (€ 112.536,75 nel 2007); questo dato è, in misura prevalente, il risultato dell'iscrizione sia di somme derivanti dalla rendicontazione di attività pregresse svolte dall'ente (nel settore degli OGM e dei piani sementieri nazionali), sia di anticipazioni per attività avviate nel 2008 (assistenza nella gestione dei registri varietali e monitoraggio degli OGM). Le entrate in conto capitale, pari a € 50.953 (€ 61.530 nel 2007), sono costituite esclusivamente dal rimborso dei prestiti concessi a dipendenti, e comprendono anche gli importi restituiti, in unica soluzione da dipendenti cessati dal servizio per dimissioni.

Le uscite correnti sono pari nel 2008 ad € 9.237.592 (€ 8.268.036,04, nel 2007; € 9.112.742,36, nel 2006) e segnano un incremento dell'11,7 per cento rispetto all'esercizio precedente. Risultato che è da riferire, in misura prevalente, all'aumento dei costi del personale, di cui già si è detto nel pertinente capitolo, ma anche al maggior importo delle altre spese di funzionamento, dovute ai più elevati costi del materiale di certificazione e per la manutenzione ordinaria degli immobili, nonché alla spesa per telecomunicazioni.

Il prospetto che segue (5.2.2) pone a raffronto le spese di funzionamento dell'ENSE, con esclusione di quelle riferite agli organi, nel triennio 2006-2008.

(tabella 5.2.2)

(euro)

	2006	2007	2008
Spese per il personale	5.262.587,29	4.735.743,72	5.467.908,00
Spese per tecnici non dipendenti	542.359,56	795.162,33	699.532,32
Altre spese di funzionamento	1.549.595,71	1.496.341,65	1.816.893,00

Le spese correnti connesse alle prestazioni istituzionali si mantengono su valori analoghi nei due esercizi, pur con una lieve diminuzione della spesa del 2008 rispetto a quella del 2007 (€ 745.840 nel 2008; € 786.922 nel 2007).

Le uscite in conto capitale (€ 503.907 nel 2008; € 518.157 nel 2007) sono costituite dagli oneri per interventi di manutenzione straordinaria su immobili di proprietà dell'ENSE (€ 38.600), da spese per apparecchiature degli uffici e dei laboratori (€ 261.039), da prestiti ai dipendenti (€ 43.590) e da oneri per la liquidazione al personale cessato dal servizio (€ 160.677). Dall'effetto combinato delle maggiori spese per investimenti e dei minori oneri per il t.f.r., il complesso delle uscite in conto capitale si mantiene sostanzialmente stabile rispetto ai valori dell'esercizio precedente.

La gestione finanziaria di competenza chiude con un avanzo di € 789.857, a fronte del disavanzo di € 88.791 registrato nel 2007.

5.2.1 L'avanzo di amministrazione e la gestione dei residui

La situazione amministrativa dell'ENSE al 31 dicembre del 2007 è esposta nella tabella 5.2.1.

(tabella 5.2.1)

		(euro)
Consistenza della cassa all'1/1/2008		€ 1.738.275,21 +
<u>RISCOSSIONI</u>		
in c/competenza	€ 9.912.942,47	
in c/residui	€ 2.710.274,57	€ 12.623.217,04 +
<u>PAGAMENTI</u>		
in c/competenza	€ 10.042.140,54	
in c/residui	€ 2.468.094,27	€ 12.510.234,81 -
<u>CONSISTENZA DI CASSA al 31/12/2008</u>		€ 1.851.257,44 +
<u>RESIDUI ATTIVI</u>		
degli esercizi precedenti	€ 3.338.671,00	
dell'esercizio	€ 3.948.341,44	€ 7.287.012,44 +
<u>RESIDUI PASSIVI</u>		
degli esercizi precedenti	€ 2.241.617,10	
dell'esercizio	€ 3.029.285,48	€ 5.270.898,58 -
<u>AVANZO D'AMMINISTRAZIONE AL 31/12/2008</u>		€ 3.867.371,30 +

Il miglior risultato dell'avanzo di amministrazione rispetto al 2007, che era di 3.023.592 (€ 2.621.193, nel 2006), è essenzialmente da ricondurre all'andamento dei residui, che vede il sensibile aumento di quelli attivi (€ 1.181.345), solo parzialmente compensato dall'incremento dei residui passivi (€ 450.548).

Quanto ai residui attivi è da porre in evidenza come siffatto incremento sia da ricondurre, non solo alla ripresa dell'attività di commercializzazione sul finire dell'esercizio, con conseguente concentrazione delle fatturazioni in questo periodo, ma anche (fenomeno, questo, già segnalato nella precedente relazione) al complesso - e alquanto macchinoso - procedimento di gestione delle risorse relative alle prove per la iscrizione al Registro Nazionale delle nuove varietà, per il quale i proventi corrisposti dai costitutori sono versati alla Tesoreria provinciale dello Stato, mentre le Regioni, presso le quali sono coordinate dall'ENSE le prove per singola specie, debbono erogare i relativi compensi per le prestazioni rese. Ne consegue un credito dell'ENSE nei confronti della Regione Lombardia (€ 2.371.381 oltre l'IVA, per i soli esercizi precedenti al 2008), a sua volta creditrice nei confronti dello Stato, che concorre a determinare la misura dei residui attivi e un debito correlato dell'Ente nei confronti di istituzioni e soggetti privati che con l'ente medesimo hanno provveduto ad esercitare l'attività sperimentale.

La gestione dei residui vede un risultato positivo di € 53.920,67 per effetto di una riduzione dei residui passivi superiore a quella dei residui attivi

L'avanzo di amministrazione, pari ad € 3.867.371,30, è applicato al bilancio 2009 quanto ad € 3.497.371,30, mentre la differenza è vincolata a successivi rinnovi del CCNL.

5.3 *Il conto economico* - La tabella 5.3 espone i risultati economici dell'ENSE nel 2008, posti a raffronto con quelli dell'esercizio precedente.

(tabella 5.3)

(euro)

Conto economico	2007	2008	Differenza
Valore della produzione (A)	8.626.231	10.445.897	1.819.666
Costi della produzione (B)	(8.461.953)	(9.465.122)	1.003.169
Saldo tra valori e costi della produzione (A-B)	164.278	980.774	816.496
Proventi e oneri finanziari (C)	44.380	38.415	-5.965
Rettifiche di valore (D)	-	-	-
Proventi e oneri straordinari (E)	375.097	(119.269)	-255.828
Risultato prima delle imposte (A-B+C+D-E)	583.756	899.920	316.164
Imposte dell'esercizio	(311.654)	(340.715)	29.061
Avanzo (disavanzo) economico	272.101	559.204	287.103

L'esercizio 2008 chiude con un avanzo di €/mgl 559 con un incremento, rispetto al 2007, superiore al 100 per cento.

Questo positivo risultato è da riferire essenzialmente all'andamento del saldo tra valori e costi della produzione che, nel 2008, a fronte di un aumento dei costi di gestione meno marcato dell'incremento del valore della produzione, è per € 816.496 superiore ai valori del 2007.

Ai maggiori proventi derivanti dall'attività di certificazione e dalle altre prestazioni rese dall'ENSE dietro corrispettivo nell'esercizio 2008 (+ 4,3 per cento, rispetto al 2007), corrisponde l'aumento di tutte le voci di costo (+ 2,8 quella per servizi; + 67,7 per materie prime e merci; + 16,5 per il personale). Sicché è decisivo a orientare in senso positivo il risultato finale, il consistente incremento dei trasferimenti da parte dello Stato ed altre istituzioni pubbliche (in valori assoluti l'aumento tra i due esercizi è di € 1.479.054), a proposito del quale già s'è detto a commento del rendiconto finanziario.

I proventi finanziari, pari nel 2008 a € 38.415 (in diminuzione, rispetto al 2007 di € 5.985), sono costituiti esclusivamente da entrate per interessi bancari.

Sul risultato finale della gestione incide, invece, con una qualche consistenza, l'andamento delle partite straordinarie il cui saldo, tra proventi e oneri straordinari, positivo nel 2007 (€ 375.097), è negativo nel 2008 per € 119.269.

In proposito, deve essere considerato come le partite straordinarie del consuntivo 2007 fossero caratterizzate, circostanza messa in luce nel precedente referto, dall'iscrizione, tra i proventi, dell'importo di € 171.717, conseguente all'eliminazione dallo stato patrimoniale del fondo rischi su crediti.

Nel 2008, il saldo tra le poste dell'attivo - plusvalenze da dismissione di cespiti (€ 3.800), insussistenze passive (€ 81.679), proventi derivanti dalla gestione dei crediti verso soggetti sottoposti a procedure concorsuali (€ 39.201) - e quelle del passivo - rilevazione di residui passivi per il TFR al personale (€ 174.330), insussistenze dell'attivo (€ 56.722), minusvalenze (€ 12.898) -, conduce al valore negativo per € 119.269.

Detratte le imposte di esercizio, l'avanzo del 2008 è pari, come già detto, a € 559.204, con un consistente incremento sul 2007, pari a € 287.103.

5.4 Lo stato patrimoniale

Per effetto dei risultati della gestione economica dell'esercizio, lo stato patrimoniale dell'ENSE espone i dati contenuti nella tabella 5.4.

(tabella 5.4)

(euro)

Attività	2007	2008	Differenza
Immobilizzazioni materiali:			
Terreni	35.090	35.090	0
Fabbricati	942.699	945.838	3.139
Impianti e macchinari per laboratori	378.527	364.928	-13.599
Attrezzature per uffici	105.752	88.847	-16.905
Altri beni	33.525	36.829	3.304
Totale	1.495.592	1.471.531	-24.061
Immobilizzazioni finanziarie:			
Crediti verso altri	141.002	133.639	-7.363
Totale immobilizzazioni	1.636.595	1.605.170	-31.425
Attivo circolante:			
Crediti verso utenti, clienti ecc.	5.456.069	6.503.468	1.047.399
Crediti verso lo Stato e altri soggetti pubblici	191.047	446.500	255.453
Crediti verso altri	148.819	66.513	-82.306
Totale	5.795.934	7.016.481	1.220.547
Disponibilità liquide:			
Conto corrente bancario	1.738.275	1.851.257	112.982
Totale	1.738.275	1.851.257	112.982
Totale attivo	9.170.803	10.472.908	1.302.104
Conti d'ordine:			
Impegni esigibili successivamente	346.862	227.860	-119.002

Passività	2007	2008	Differenza
Patrimonio netto:			
Fondo di dotazione	34.071	34.071	0
Avanzi economici portati a nuovo	223.338	495.440	272.102
Avanzo economico di esercizio	272.101	559.205	287.104
Totale patrimonio netto	529.511	1.088.716	559.205
Fondi per rischi e oneri:	-	-	-
Totale	-	-	-
Trattamento di fine rapporto	4.111.653	4.319.316	207.663
Residui passivi:			
Verso banche	72	314	242
Verso fornitori	861.298	728.955	-132.343
Tributari	51.322	55.313	3.991
Verso istituti di previdenza	0	157.659	157.659
Verso terzi per prestazioni dovute	2.381.692	2.535.206	153.514
Debiti diversi	1.179.105	1.565.592	386.487
Totale	4.473.488	5.043.039	569.551
Risconti passivi e acconti su prest. da rendere	56.152	21.837	-34.315
Totale passivo e netto	9.170.799	10.472.908	1.302.109
Conti d'ordine: terzi per impegni esigibili	346.862	227.860	-119.002

Con riguardo all'attivo, diminuisce, sia pur lievemente, il valore delle immobilizzazioni materiali per l'effetto, di segno opposto, da una parte, degli ammortamenti (con esclusione dei terreni, non ammortizzati) e, dall'altra, degli incrementi di valore per migliorie degli immobili e dei nuovi acquisti di beni effettuati in corso di esercizio (in prevalenza, impianti e apparecchiature di laboratorio).

La totalità delle immobilizzazioni finanziarie è costituita da crediti nei confronti di dipendenti in conseguenza di prestiti concessi a norma delle disposizioni contrattuali e il relativo valore è, anch'esso, in flessione rispetto al 2007

Significativa, come già esposto in questa relazione (cap. 5.2.1), è l'entità dei crediti vantati verso la clientela (€ 6.503.468) che costituisce l'importo di gran lunga più rilevante della categoria. I crediti verso la clientela, sono iscritti, come già nell'esercizio 2007, al valore presumibile di realizzo, al netto, cioè, dell'importo dei crediti vantati nei confronti di ditte assoggettate a procedure concorsuali (€ 270.531, nel 2008), secondo criteri ampiamente illustrati nei documenti a corredo del bilancio, e fanno registrare un incremento del 16 per cento rispetto al 2007. A tale risultato concorrono, quanto a € 2.576.447,17, i crediti derivanti da fatture emesse nell'ultimo periodo dell'anno in concomitanza con la ripresa dell'attività sementiera (si tratta, in buona sostanza, di crediti con "anzianità" inferiore ai quattro mesi) e, quanto a € 3.056.440, l'assenza di riscossioni per prestazioni ai fini dell'iscrizione al Registro nazionale nuove varietà, fenomeno già esaminato nella relazione relativa all'esercizio 2007 e in questo stesso referto.

Le disponibilità liquide sono, nel 2008, in aumento per € 112.982.

I conti d'ordine, costituiti da impegni di spesa per beni e servizi non ancora acquisiti, diminuiscono di € 346.862.

Il patrimonio netto alla fine dell'esercizio 2008, in conseguenza dell'avanzo economico conseguito, ammonta a € 1.088.715 (con un incremento maggiore del 100 per cento rispetto al 2007).

Nell'ambito della categoria dei residui passivi, l'importo più rilevante è costituito dai debiti dell'ENSE verso soggetti terzi per le attività connesse alle prove di iscrizione delle nuove varietà nel Registro Nazionale, il cui importo passa da € 1.986.529 del 2007 ad € 2.119.428 del 2008

I risconti passivi (€ 21.837) espongono gli importi emessi in acconto a favore dell'ENSE dalle ditte sementiere e rappresentano l'anticipazione al 2008 dei proventi relativi ad attività ancora da eseguire.

Conclusioni

Nella precedente relazione era rilevato come, con l'adozione del nuovo Statuto e dei regolamenti di organizzazione e di contabilità avesse trovato definizione, nell'ambito di una più complessiva riorganizzazione del settore della ricerca in agricoltura, il percorso di riforma dell'ENSE voluto dal d.lgs n. 454/1999 e dalla l. 137/2002, che vede l'ente medesimo istituzione pubblica di riferimento del settore sementiero, la cui attività di certificazione, indispensabile garanzia della qualità e "tracciabilità" del prodotto commercializzato, si accompagna ad un'opera intensa di ricerca e sperimentazione per la messa a punto e l'attuazione di nuove metodologie per la valutazione tecnologica e varietale delle sementi.

Né minore rilievo assumono i compiti dell'ENSE con riguardo all'attività di assistenza, supervisione e controllo dei soggetti privati che, sulla base del vigente quadro normativo, adempiano in proprio, su base volontaria, alle attività di certificazione.

In questa direzione, del resto, si muove la revisione dell'organico sottoposta al Ministero vigilante — e non ancora approvata — tesa appunto all'incremento sia del personale di più elevata qualificazione — in particolare ricercatori, che dovrebbero progressivamente sostituire i dipendenti di media qualificazione —, sia degli operatori tecnici, destinati a sostituire il personale operaio.

Era — e rimane necessario —, sotto il profilo dell'organizzazione, garantire all'Ente stabilità e continuità negli organi di amministrazione, ponendo termine a quanto accaduto negli ultimi anni, che hanno visto, per vicende varie, il succedersi di Commissari straordinari.

L'ENSE, in attuazione a quanto disposto dall'art. 4-*sexiesdecies*, della l. n. 205/2008, ha deliberato le modifiche statutarie relative alla composizione del Consiglio di Amministrazione, sottoposte ora all'approvazione del Ministero vigilante.

All'esito di questo procedimento dovrà, pertanto, provvedersi con tempestività alla ricostituzione degli organi di ordinaria amministrazione, al fine di garantire la piena funzionalità dell'organismo e la compiutezza della programmazione delle attività.

L'ENSE, che nel 2007 aveva confermato la sostanziale stabilità della gestione economico-finanziaria, segna nel 2008 un miglioramento dei risultati finanziari, economici e patrimoniali: l'avanzo finanziario di competenza, negativo nel 2007 (€ 88.791), è di € 789.857; l'avanzo di amministrazione passa dagli €/mgl 3.024 del 2007 agli €/mgl 3.867 del 2008 (+27,8 per cento); l'avanzo

economico da €/mgl 272,101 a €/mgl 559,205 (+105,5 per cento); il patrimonio netto da €/mgl 529,511 a €/mgl 1.088,716 (+105,6 per cento).

Sulle positive risultanze economico-patrimoniali ha influito in modo determinante l'andamento della gestione caratteristica che, pur a fronte dell'aumento dei costi, registra un risultato positivo per €/mgl 980,775 (€/mgl 164,278, nel 2007). Risultato cui contribuisce, anche, il pur lieve aumento del fatturato (+4,3 per cento), ancorché nel 2008 non sia intervenuta alcuna revisione delle tariffe - stabilite con un decreto del Ministro vigilante risalente al 23 gennaio 2003 - e dei compensi delle prestazioni rese a fine di certificazione, nonché per le prove necessarie all'iscrizione delle nuove varietà al Registro Nazionale.

Permane rilevante l'entità dei residui attivi pari a € 7.287.012 (€ 6.105.667 nel 2007), cui concorrono in quota rilevante i crediti (€ 3.056.440) relativi alle prestazioni rese dall'Ente ai fini delle prove per l'iscrizione al Registro Nazionale delle nuove varietà e cui si collega, anche, la pur minore entità dei residui passivi, dovuti ai soggetti che con l'ente hanno collaborato in questa attività.

In proposito - ferma restando, in linea generale, la necessità che l'Ente prosegua con vigore nell'azione di riscossione delle fatture emesse - trova conferma quanto già auspicato nella precedente relazione per un intervento di semplificazione di un procedimento eccessivamente macchinoso (art. 12 l. 537/1993) - che in alcuni casi impiega anche alcuni anni per concludersi - per il quale i corrispettivi per le prove sono versati dai costitutori alla Tesoreria provinciale dello Stato per essere poi trasferiti al Ministero delle politiche agricole alimentari e forestali e, da questi, a sua volta trasferiti alle Regioni, che provvedono, quindi, ai pagamenti spettanti all'ENSE.

Già nella precedente relazione era posto in luce come l'ENSE "viva" essenzialmente dei proventi derivanti dalla propria attività, in relazione ad una entità dei contributi pubblici sostanzialmente irrilevante, non essendo, in particolare, mai stato erogato il "contributo ordinario annuo a carico dello Stato" previsto dall'art. 15, comma 1 del d.lgs 454/1999.

L'ENSE vede in un auspicato, più solido quadro di riferimento delle risorse finanziarie, la possibilità non solo di adattare la propria attività istituzionale ad una dinamica delle superfici coltivate fortemente condizionata dalle scelte adottate in sede comunitaria, ma anche di proporre linee strategiche di intervento volte sempre più ad una "responsabilizzazione tecnica" delle aziende sementiere, attraverso operatori debitamente formati ed accreditati, specializzando i propri tecnici nelle attività di supervisione e controllo.



ENTE NAZIONALE DELLE SEMENTI ELETTE (ENSE)

BILANCIO D'ESERCIZIO 2008

PAGINA BIANCA

RENDICONTO GENERALE 2008

indice

- ◆ Rendiconto finanziario decisionale
- ◆ Rendiconto finanziario gestionale
- ◆ Conto economico e quadro di riclassificazione dei risultati economici
- ◆ Stato patrimoniale
- ◆ Nota integrativa
- ◆ Relazione illustrativa della gestione
- ◆ Situazione amministrativa
- ◆ Elenco analitico delle variazioni intervenute nell'esercizio, relativamente ai residui attivi e passivi distinti per anno di provenienza
- ◆ Dotazione organica e personale in servizio a tempo indeterminato al 31 dicembre 2008

PAGINA BIANCA

BILANCIO CONSUNTIVO

PAGINA BIANCA



ENSE
ENTE NAZIONALE
SEMENTI ELETTE

ENTE NAZIONALE DELLE SEMENTI ELETTE

MILANO

Rendiconto finanziario decisionale

RENDICONTO FINANZIARIO DECISIONALE

PARTE I - ENTRATE

UNITA' PREV. BASE	DENOMINAZIONE	ANNO FINANZIARIO 2008			ANNO FINANZIARIO 2007		
		Residui	competenza (accertamenti)	cassa (riscossioni)	Residui	competenza (accertamenti)	cassa (riscossioni)
	Avanzo di amministrazione		3.023.592,74			2.621.192,63	
	Fondo iniziale di cassa			1.738.275,21			1.734.785,73
	UNICO CENTRO DI RESPONSABILITA' AMMINISTRATIVA						
	II - TITOLO I - ENTRATE CORRENTI						
	II.1 - ENTRATE CONTRIBUTIVE						
1.1.1.1	ALIQUOTE CONTRIBUTIVE A CARICO DEI DATORI DI LAVORO E DEGLI ISCRITTI	0	0	0	0	0	0
1.1.1.2	QUOTE DI PARTECIPAZIONE DEGLI ISCRITTI ALL'ONERE DI PARTICOLARI GESTIONI	0	0	0	0	0	0
	1.1.2 - ENTRATE DERIVANTI DA TRASFERIMENTI CORRENTI						
1.1.2.1	TRASFERIMENTI DA PARTE DELLO STATO	346.500,00	1.422.432,60	1.223.889,60	147.957,00	89.136,75	4.649,40
1.1.2.2	TRASFERIMENTI DA PARTE DELLE REGIONI	100.000,00	100.352,71	41.042,71	40.690,00	0,00	39.781,70
1.1.2.3	TRASFERIMENTI DA PARTE DELLE PROVINCE	0	0	0	0	0	0
1.1.2.4	TRASFERIMENTI DA PARTE DI ALTRI ENTI DEL SETTORE PUBBLICO	0	68.805,00	68.805,00	2.400,00	23.400,00	21.000,00
	1.1.3 ALTRE ENTRATE						
1.1.3.1	ENTRATE DERIVANTI DALLA VENDITA DI BENI E DALLA PRESTAZIONE DI SERVIZI	5.585.323,10	8.800.693,66	7.990.887,96	4.820.900,23	8.435.752,79	7.368.645,22
1.1.3.2	REDDITI E PROVENTI PATRIMONIALI	34.165,67	38.415,19	45.087,00	40.837,48	44.380,81	40.449,22
1.1.3.3	POSTE CORRETTIVE E COMPENSATIVE DI USCITE CORRENTI	36.573,09	49.698,12	33.227,73	20.102,70	43.200,98	52.897,00
1.1.3.4	ENTRATE NON CLASSIFICABILI IN ALTRE VOCI	0	6,55	6,55	0	0,53	0,53
	TOTALE ENTRATE CORRENTI UNICO CENTRO DI RESPONSABILITA' AMMINISTRATIVA	6.102.561,86	10.480.403,83	9.402.946,55	5.072.887,41	8.635.871,86	7.527.423,07
	1.2 - TITOLO II - ENTRATE IN CONTO CAPITALE						
	1.2.1 - ENTRATE PER ALIENAZIONE DI BENI PATRIMONIALI E RISCOSSIONE DI CREDITI						
1.2.1.1	ALIENAZIONE DI IMMOBILI E DIRITTI REALI	0	0	0	0	0	0
1.2.1.2	ALIENAZIONE DI IMMOBILIZZAZIONI TECNICHE	0	0	0	0	0	0
1.2.1.3	REALIZZO DI VALORI MOBILIARI	0	0	0	0	0	0
1.2.1.4	RISCOSSIONE DI CREDITI	0	50.953,59	51.009,46	55,87	61.530,65	61.474,78
	1.2.2 - ENTRATE DERIVANTI DA TRASFERIMENTI IN CONTO CAPITALE						
1.2.2.1	TRASFERIMENTI DALLO STATO	0	0	0	0	0	0
1.2.2.2	TRASFERIMENTI DALLE REGIONI	0	0	0	0	0	0
1.2.2.3	TRASFERIMENTI DA COMUNI E PROVINCE	0	0	0	0	0	0
1.2.2.4	TRASFERIMENTI DA ALTRI ENTI DEL SETTORE PUBBLICO	0	0	0	0	0	0

PARTE I - ENTRATE

UNITA' PREV. BASE	DENOMINAZIONE	ANNO FINANZIARIO 2008			ANNO FINANZIARIO 2007		
		Residui	competenza (accertamenti)	cassa (riscossioni)	Residui	competenza (accertamenti)	cassa (riscossioni)
	1.2.3 - ACCENSIONE DI PRESTITI						
1.2.3.1	ASSUNZIONE DI MUTUI	0	0	0	0	0	0
1.2.3.2	ASSUNZIONE DI ALTRI DEBITI FINANZIARI	0	0	0	0	0	0
1.2.3.3	EMISSIONE DI OBBLIGAZIONI	0	0	0	0	0	0
	TOTALE ENTRATE IN CONTO CAPITALE DELL'UNICO CENTRO DI RESPONSABILITA' AMMINISTRATIVA	0	50.953,59	51.009,46	55,87	61.530,65	61.474,78
	TOTALE GENERALE ENTRATE IN CONTO CAPITALE	0	50.953,59	51.009,46	55,87	61.530,65	61.474,78
	1.3 - TITOLO III - GESTIONI SPECIALI						
1.3.1.1	ALTRE GESTIONI	0	0	0	0	0	0
	TOTALE ENTRATE GESTIONI SPECIALE DELL'UNICO CENTRO DI RESPONSABILITA' AMMINISTRATIVA	0	0	0	0	0	0
	1.4 - TITOLO IV - PARTITE DI GIRO						
	1.4.1 - ENTRATE AVENTI NATURA DI PARTITE DI GIRO						
1.4.1.1	ENTRATE AVENTI NATURA DI PARTITE DI GIRO	1.184.450,58	3.329.926,49	3.169.261,03	1.032.724,39	2.979.230,63	2.750.349,18
	TOTALE ENTRATE PER PARTITE DI GIRO DELL'UNICO CENTRO DI RESPONSABILITA' AMMINISTRATIVA	1.184.450,58	3.329.926,49	3.169.261,03	1.032.724,39	2.979.230,63	2.750.349,18
	TOTALE GENERALE ENTRATE GESTIONI SPECIALI E PARTITE DI GIRO	1.184.450,58	3.329.926,49	3.169.261,03	1.032.724,39	2.979.230,63	2.750.349,18
	RIEPILOGO DEI TITOLI						
	<i>Riepilogo dei titoli centro di responsabilità amministrativa</i>						
	TITOLO I	0	0	0	0	0	0
	TITOLO II	446.500,00	1.591.590,31	1.333.737,31	191.047,00	112.536,75	65.431,10
	TITOLO III	5.656.061,86	8.888.813,52	8.069.209,24	4.881.840,41	8.523.335,11	7.461.991,97
	TITOLO IV	0	50.953,59	51.009,46	55,87	61.530,65	61.474,78
	TITOLO V	0	0	0	0	0	0
	TITOLO VI	0	0	0	0	0	0
	TITOLO VII	1.184.450,58	3.329.926,49	3.169.261,03	1.032.724,39	2.979.230,63	2.750.349,18
	TOTALE DELLE ENTRATE	7.287.012,44	13.861.283,91	12.623.217,04	6.105.667,67	11.676.633,14	10.339.247,03
	AVANZO DI AMMINISTRAZIONE		3.023.592,74	1.738.275,21		2.621.192,63	1.734.785,73
	TOTALE GENERALE		16.884.876,65	14.361.492,25		14.297.825,77	12.074.032,76

PARTE II - USCITE

UNITA' PREV. BASE	DENOMINAZIONE	ANNO FINANZIARIO 2008			ANNO FINANZIARIO 2007		
		Residui	Competenza (impegni)	Cassa (pagamenti)	Residui	Competenza (impegni)	Cassa (pagamenti)
	<i>Disavanzo di amministrazione presunto</i>		0			0	
	UNICO CENTRO DI RESPONSABILITA' AMMINISTRATIVA						
	1.1. TITOLO I USCITE CORRENTI						
	1.1.1 FUNZIONAMENTO						
1.1.1.1	USCITE PER GLI ORGANI DELL'ENTE	38.227,43	102.784,78	99.449,29	34.891,94	107.606,81	149.881,78
1.1.1.2	ONERI PER IL PERSONALE IN ATTIVITA' DI SERVIZIO	751.830,40	5.467.908,41	5.195.783,85	493.059,85	4.735.743,72	4.538.116,70
1.1.1.3	USCITE PER L'ACQUISTO DI BENI DI CONSUMO E DI SERVIZI	728.955,00	2.516.425,84	2.645.300,06	898.662,10	2.291.503,98	1.985.252,94
	1.1.2 INTERVENTI DIVERSI						
1.1.2.1	USCITE PER PRESTAZIONI ISTITUZIONALI	2.535.205,82	745.840,35	568.577,61	2.381.691,89	786.922,71	200.581,70
1.1.2.2	TRASFERIMENTI PASSIVI	0,00	536,01	536,01	0,00	384,89	384,89
1.1.2.3	ONERI FINANZIARI	313,90	3.910,28	3.667,88	71,50	1.275,97	1.255,84
1.1.2.4	ONERI TRIBUTARI	55.312,64	354.258,14	350.252,83	51.321,95	324.216,27	324.964,80
1.1.2.5	POSTE CORRETTIVE E COMPENSATIVE DI ENTRATE CORRENTI	201,48	26.142,23	25.940,75	0,00	13,60	13,60
1.1.2.6	USCITE NON CLASSIFICABILI IN ALTRE VOCI	9.913,51	19.786,16	19.104,14	9.231,49	20.368,09	16.562,27
	1.1.3 ONERI COMUNI						
1.1.3.1	ONERI COMUNI	0	0	0	0	0	0
	1.1.4 TRATTAMENTI DI QUIESCENZA, INTEGRATIVI E SOSTITUTIVI						
1.1.4.1	ONERI PER IL PERSONALE IN QUIESCENZA	0	0	0	0	0	0
1.1.4.2	ACCANTONAMENTO AL TRATTAMENTO DI FINE RAPPORTO	0	0	0	0	0	0
	1.1.5 ACCANTONAMENTI A FONDI RISCHI ED ONERI						
1.1.5.1	FONDO RISCHI	0	0	0	0	0	0
	TOTALE USCITE CORRENTI DELL'UNICO CENTRO DI RESPONSABILITA' AMMINISTRATIVA	4.119.960,18	9.237.592,20	8.908.612,42	3.868.930,72	8.268.036,04	7.217.014,52
	1.2 - TITOLO II USCITE IN C/CAPITALE						
	1.2.1 INVESTIMENTI						
1.2.1.1	ACQUISIZIONE DI BENI DI USO DUREVOLE ED OPERE IMMOBILIARI	38.188,47	38.600,15	53.210,14	84.431,92	40.409,09	118.447,39
1.2.1.2	ACQUISIZIONE DI IMMOBILIZZAZIONI TECNICHE	189.671,16	261.039,92	159.468,66	88.099,90	122.094,05	87.909,60
1.2.1.3	PARTECIPAZIONI E ACQUISTO DI VALORI MOBILIARI	0	0	0	0	0	0
1.2.1.4	CONCESSIONI DI CREDITI ED ANTICIPAZIONI INDENNITA' DI ANZIANITA' E SIMILARI AL PERSONALE CESSATO DAL SERVIZIO	0,00	43.590,00	43.590,00	0,00	86.324,32	116.324,32
1.2.1.5	PERSONALE CESSATO DAL SERVIZIO	0,00	160.677,26	335.007,35	174.330,09	269.330,09	95.000,00
	1.2.2 ONERI COMUNI						
1.2.2.1	RIMBORSI DI MUTUI	0	0	0	0	0	0
1.2.2.2	RIMBORSI DI ANTICIPAZIONI PASSIVE	0	0	0	0	0	0
1.2.2.3	RIMBORSI DI OBBLIGAZIONI	0	0	0	0	0	0
1.2.2.4	RESTITUZIONE ALLE GESTIONI AUTONOME DI ANTICIPAZIONI	0	0	0	0	0	0
1.2.2.5	ESTINZIONE DEBITI DIVERSI	0	0	0	0	0	0

PARTE II - USCITE

UNITA' PREV. BASE	DENOMINAZIONE	ANNO FINANZIARIO 2008			ANNO FINANZIARIO 2007		
		Residui	Competenza (impegni)	Cassa (pagamenti)	Residui	Competenza (impegni)	Cassa (pagamenti)
	1.2.3 ACCANTONAMENTI PER SPESE FUTURE						
1.2.3.1	ACCANTONAMENTI PER SPESE FUTURE	0	0	0	0	0	0
	1.2.4 ACCANTONAMENTO PER RIPRISTINO INVESTIMENTI						
1.2.4.1	ACCANTONAMENTO PER RIPRISTINO INVESTIMENTI	0	0	0	0	0	0
	TOTALE USCITE IN CONTO CAPITALE DELL'UNICO CENTRO DI RESPONSABILITA' AMMINISTRATIVA	227.859,63	503.907,33	591.276,15	346.861,91	518.157,55	417.681,31
	1.3 TITOLO III - GESTIONI SPECIALI						
	1.3.1 ALTRE GESTIONI						
1.3.1.1	ALTRE GESTIONI	0	0	0	0	0	0
	1.4 - TITOLO IV - PARTITE DI GIRO						
	1.4.1 - USCITE AVENTI NATURA DI PARTITE DI GIRO						
1.4.1.1	USCITE AVENTI NATURA DI PARTITE DI GIRO	923.078,77	3.329.926,49	3.010.346,24	604.557,51	2.979.230,63	2.701.061,72
	TOTALE USCITE PER PARTITE DI GIRO DELL'UNICO CENTRO DI RESPONSABILITA' AMMINISTRATIVA	923.078,77	3.329.926,49	3.010.346,24	604.557,51	2.979.230,63	2.701.061,72
	<i>RIEPILOGO DEI TITOLI</i>						
	<i>Riepilogo delle uscite dei titoli del centro di responsabilità amministrativa</i>						
	TITOLO I	4.119.960,18	9.237.592,20	8.908.612,42	3.868.930,72	8.268.036,04	7.217.014,52
	TITOLO II	227.859,63	503.907,33	591.276,15	346.861,91	518.157,55	417.681,31
	TITOLO III	0	0	0	0	0	0
	TITOLO IV	923.078,77	3.329.926,49	3.010.346,24	604.557,51	2.979.230,63	2.701.061,72
	TOTALE	5.270.898,58	13.071.426,02	12.510.234,81	4.820.350,14	11.765.424,22	10.335.757,55
	DISAVANZO DI AMMINISTRAZIONE		0			0	
	TOTALE GENERALE	5.270.898,58	13.071.426,02	12.510.234,81	4.820.350,14	11.765.424,22	10.335.757,55

PAGINA BIANCA



ENTE NAZIONALE DELLE SEMENTI ELETTE

MILANO

Rendiconto finanziario gestionale

CONTO CONSUNTIVO - ENTRATE

		GESTIONE			
FONDO CASSA INIZIALE		1.738.275,21			
AVANZO DI AMMINISTRAZIONE		3.023.592,74	Previsioni		
CAPITOLO		Variazioni			
Codice	Descrizione	Iniziali	In aumento	In diminuzione	Definitive
Tit. 1 ENTRATE CONTRIBUTIVE					
Cat. 01 Aliquote contributive a carico dei datori di lavoro					
101100	Cap. 000010 ALIQUOTE CONTRIBUTIVE A CARICO DEL DATORE DI LAVORO E/O DEGLI ISCRITTI	0!	0!	0!	0
! TOTALE CATEGORIA		0!	0!	0!	0
Cat. 02 Quote di partecipazione all'onere di specifiche gestioni					
102200	Cap. 000020 QUOTE DI PARTECIPAZIONE DEGLI ISCRITTI ALL'ONERE DI SPECIFICHE GESTIONI	0!	0!	0!	0
! TOTALE CATEGORIA		0!	0!	0!	0
! TOTALE TITOLO		0!	0!	0!	0
Tit. 2 ENTRATE DERIVANTI DA TRASFERIMENTI CORRENTI					
Cat. 03 Trasferimenti da parte dello Stato					
203010	Cap. 000100 CONTRIBUTI STRAORDINARI	50.000,00!	670.000,00!	0!	720.000,00
203011	Cap. 000105 CONTRIBUTO MIPAF PER IL PROGETTO QUADRO PER OGM IN AGRICOLTURA	0!	288.000,00!	0!	288.000,00
203015	Cap. 000110 CONTRIBUTO ORDINARIO	0!	0!	0!	0
! TOTALE CATEGORIA		50.000,00!	958.000,00!	0!	1.008.000,00
Cat. 04 Trasferimenti da parte delle Regioni					
204030	Cap. 000120 CONTRIBUTI DELLE REGIONI PER RICERCHE IN COLLABORAZIONE	0!	101.000,00!	0!	101.000,00

XVI LEGISLATURA — DISEGNI DI LEGGE E RELAZIONI — DOCUMENTI

GESTIONE RESIDUI ATTIVI						
Residui all'inizio dell'esercizio	Riscossi	Rimasti da riscuotere	Totali	Variazioni		
				in piu'	in meno	
0!	0!	0!	0!	0!	0!	
0!	0!	0!	0!	0!	0!	
0!	0!	0!	0!	0!	0!	
0!	0!	0!	0!	0!	0!	
0!	0!	0!	0!	0!	0!	
89.136,75!	89.136,75!	0!	89.136,75!	0!	0!	
58.820,25!	0!	58.820,25!	58.820,25!	0!	0!	
0!	0!	0!	0!	0!	0!	
147.957,00!	89.136,75!	58.820,25!	147.957,00!	0!	0!	
40.690,00!	40.690,00!	0!	40.690,00!	0!	0!	

XVI LEGISLATURA — DISEGNI DI LEGGE E RELAZIONI — DOCUMENTI

GESTIONE DI CASSA					
Previsioni	Riscossioni	Differenze rispetto alle previsioni		Totale residui attivi al termine dell'esercizio	
		in piu'	in meno		
0!	0!	0!	0!	0!	0!
0!	0!	0!	0!	0!	0!
0!	0!	0!	0!	0!	0!
0!	0!	0!	0!	0!	0!
0!	0!	0!	0!	0!	0!
0!	0!	0!	0!	0!	0!
0!	0!	0!	0!	0!	0!
0!	0!	0!	0!	0!	0!
0!	0!	0!	0!	0!	0!
458.000,00!	1.223.889,60!	765.889,60!	0!	0!	0!
60.000,00!	0!	0!	60.000,00!	346.500,00!	
0!	0!	0!	0!	0!	0!
518.000,00!	1.223.889,60!	765.889,60!	60.000,00!	346.500,00!	
141.042,71!	41.042,71!	0!	100.000,00!	100.000,00!	

XVI LEGISLATURA — DISEGNI DI LEGGE E RELAZIONI — DOCUMENTI

					GESTIONE	
					1.738.275,21	
					Previsioni	
					Variazioni	
CAPITOLO	Codice	Descrizione	Iniziali	In aumento	In diminuzione	Definitive
! TOTALE CATEGORIA			0!	101.000,00!	0!	101.000,00
! Cat. 05 Trasferimenti da parte di Comuni e Province						
205050	Cap. 000130	TRASFERIMENTI DA COMUNI E PROVINCE	0!	0!	0!	0
! TOTALE CATEGORIA			0!	0!	0!	0
! Cat. 06 Trasferimenti da parte di altri Enti del settore pubblico e privato						
206010	Cap. 000200	ALTRI CONTRIBUTI PER COLLABORAZIONE A RICERCHE	11.000,00!	69.000,00!	0!	80.000,00
! TOTALE CATEGORIA			11.000,00!	69.000,00!	0!	80.000,00
! TOTALE TITOLO			61.000,00!	1.128.000,00!	0!	1.189.000,00
! Tit. 3 ALTRE ENTRATE						
! Cat. 07 Entrate derivanti dalla vendita di beni e dalla prestazione di servizi						
307010	Cap. 000400	VENDITE DEI PRODOTTI AGRICOLI RESIDUI DELLE PROVE	4.000,00!	8.200,00!	0!	12.200,00
307020	Cap. 000500	PROVENTI PER SPECIFICHE CONVENZIONI DI ANALISI E ALTRE ATTIVITA' SU RICHIESTA	160.000,00!	200.000,00!	0!	360.000,00
307030	Cap. 000510	PROVENTI PER ANALISI, ISPEZIONI E RILASCIO ATTESTAZIONI	210.000,00!	50.000,00!	0!	260.000,00
307035	Cap. 000515	PROVENTI DA PROGETTI DI RICERCA, CONSULENZA E FORMAZIONE	30.000,00!	0!	0!	30.000,00
307040	Cap. 000520	PROVENTI DA CONVENZIONE ASSOSEME				

COMPETENZA

Somme accertate			Differenze rispetto alle previsioni	
Riscosse	Rimaste da riscuotere	Totale accertamenti	in piu'	in meno
352,71!	100.000,00!	100.352,71!	0!	647,29!
0!	0!	0!	0!	0!
0!	0!	0!	0!	0!
68.805,00!	0!	68.805,00!	0!	11.195,00!
68.805,00!	0!	68.805,00!	0!	11.195,00!
1.203.910,56!	387.679,75!	1.591.590,31!	414.752,85!	12.162,54!
11.713,86!	4.818,30!	16.532,16!	4.332,16!	0!
238.502,70!	88.805,00!	327.307,70!	0!	32.692,30!
253.404,40!	27.307,60!	280.712,00!	20.712,00!	0!
0!	0!	0!	0!	30.000,00!

XVI LEGISLATURA — DISEGNI DI LEGGE E RELAZIONI — DOCUMENTI

GESTIONE RESIDUI ATTIVI						
Residui all'inizio dell'esercizio	Riscossi	Rimasti da riscuotere	Totali	Variazioni		
				in piu'	in meno	
40.690,00!	40.690,00!	0!	40.690,00!	0!	0!	
0!	0!	0!	0!	0!	0!	
0!	0!	0!	0!	0!	0!	
2.400,00!	0!	0!	0!	0!	2.400,00!	
2.400,00!	0!	0!	0!	0!	2.400,00!	
191.047,00!	129.826,75!	58.820,25!	188.647,00!	0!	2.400,00!	
2.113,00!	2.113,00!	0!	2.113,00!	0!	0!	
86.604,18!	86.604,18!	0!	-86.604,18!	0!	0!	
30.669,80!	25.072,90!	4.246,40!	29.319,30!	0!	1.350,50!	
0!	0!	0!	0!	0!	0!	

XVI LEGISLATURA — DISEGNI DI LEGGE E RELAZIONI — DOCUMENTI

GESTIONE DI CASSA				
Previsioni	Riscossioni	Differenze rispetto alle previsioni		Totale residui attivi al termine dell'esercizio
		in piu'	in meno	
141.042,71!	41.042,71!	0!	100.000,00!	100.000,00!
0!	0!	0!	0!	0!
0!	0!	0!	0!	0!
80.000,00!	68.805,00!	0!	11.195,00!	0!
80.000,00!	68.805,00!	0!	11.195,00!	0!
739.042,71!	1.333.737,31!	765.889,60!	171.195,00!	446.500,00!
12.700,00!	13.826,86!	1.126,86!	0!	4.818,30!
333.000,00!	325.106,88!	0!	7.893,12!	88.805,00!
270.000,00!	278.477,30!	8.477,30!	0!	31.554,00!
30.000,00!	0!	0!	30.000,00!	0!

XVI LEGISLATURA — DISEGNI DI LEGGE E RELAZIONI — DOCUMENTI

					GESTIONE
					1.738.275,21
					Previsioni
CAPITOLO					Variazioni
Codice	Descrizione	Iniziali	In aumento	In diminuzione	Definitive
		10.000,00!	10.000,00!	0!	20.000,00!
307045	Cap. 000525 CONVENZIONI PER SUPPORTO AD ATTIVITA' REGIONALI	80.000,00!	0!	0!	80.000,00!
307050	Cap. 000530 PROVENTI DEI CONTROLLI IN CAMPO	1.120.000,00!	0!	0!	1.120.000,00!
307060	Cap. 000540 PROVENTI DEI CONTROLLI AI FINI DELLA CERTIFICAZIONE	5.950.000,00!	0!	250.000,00!	5.700.000,00!
307070	Cap. 000550 PROVENTI DEI CONTROLLI DELLE SEMENTI ORTIVE CATEGORIA STANDARD	80.000,00!	0!	0!	80.000,00!
307075	Cap. 000560 PROVENTI PER COORDINAMENTO ED EFFETTUAZIONE DI PROVE DI ISCRIZIONE	750.000,00!	99.000,00!	0!	849.000,00!
307076	Cap. 000570 PROVENTI PROVE D'ISCRIZIONE COORDINATE DA TERZI	30.000,00!	0!	0!	30.000,00!
307077	Cap. 000580 PROVENTI DELLE PRESTAZIONI ISTA	230.000,00!	0!	0!	230.000,00!
307079	Cap. 000590 PROVE QUALITATIVE GRANO DURO	180.000,00!	13.500,00!	40.000,00!	153.500,00!
307080	Cap. 000600 PROVENTI PER CESSIONI DI MATERIALI FUORI USO	2.000,00!	1.000,00!	0!	3.000,00!
307090	Cap. 000700 CONVENZIONI CON LA COMMISSIONE EUROPEA	0!	46.000,00!	0!	46.000,00!

XVI LEGISLATURA — DISEGNI DI LEGGE E RELAZIONI — DOCUMENTI

COMPETENZA

Somme accertate			Differenze rispetto alle previsioni	
Riscosse	Rimaste da riscuotere	Totale accertamenti	in piu'	in meno
12.723,30!	0!	12.723,30!	0!	7.276,70!
36.625,41!	0!	36.625,41!	0!	43.374,59!
1.054.590,06!	180.496,34!	1.235.086,40!	115.086,40!	0!
3.906.202,55!	1.817.414,10!	5.723.616,65!	23.616,65!	0!
67.854,83!	9.981,67!	77.836,50!	0!	2.163,50!
0!	685.058,07!	685.058,07!	0!	163.941,93!
0!	1.866,87!	1.866,87!	0!	28.133,13!
184.641,10!	14.880,00!	199.521,10!	0!	30.478,90!
132.860,00!	20.440,00!	153.300,00!	0!	200,00!
3.000,00!	800,00!	3.800,00!	800,00!	0!
46.057,50!	650,00!	46.707,50!	707,50!	0!

XVI LEGISLATURA — DISEGNI DI LEGGE E RELAZIONI — DOCUMENTI

GESTIONE RESIDUI ATTIVI						
Residui all'inizio dell'esercizio	Riscossi	Rimasti da riscuotere	Totali	Variazioni		
				in piu'	in meno	
610,59!	7,15!	603,44!	610,59!	0!	0!	
0!	0!	0!	0!	0!	0!	
128.043,45!	101.401,50!	23.709,75!	125.111,25!	0!	2.932,20!	
1.585.205,04!	1.307.676,13!	245.112,11!	1.552.788,24!	0!	32.416,80!	
8.305,95!	930,00!	4.279,60!	5.209,60!	0!	3.096,35!	
2.880.580,33!	503.992,59!	2.371.381,84!	2.875.374,43!	0!	5.205,90!	
74.120,89!	0!	74.031,81!	74.031,81!	0!	89,08!	
24.647,00!	14.914,80!	9.440,20!	24.355,00!	0!	292,00!	
0!	0!	0!	0!	0!	0!	
0!	0!	0!	0!	0!	0!	
0!	0!	0!	0!	0!	0!	

XVI LEGISLATURA — DISEGNI DI LEGGE E RELAZIONI — DOCUMENTI

GESTIONE DI CASSA					
Previsioni	Riscossioni	Differenze rispetto alle previsioni		Totale residui attivi al termine dell'esercizio	
		in piu'	in meno		
16.000,00!	12.730,45!	0!	3.269,55!	603,44!	
80.000,00!	36.625,41!	0!	43.374,59!	0!	
1.170.000,00!	1.155.991,56!	0!	14.008,44!	204.206,09!	
5.700.000,00!	5.213.878,68!	0!	486.121,32!	2.062.526,21!	
80.000,00!	68.784,83!	0!	11.215,17!	14.261,27!	
504.000,00!	503.992,59!	0!	7,41!	3.056.439,91!	
30.000,00!	0!	0!	30.000,00!	75.898,68!	
260.000,00!	199.555,90!	0!	60.444,10!	24.320,20!	
140.500,00!	132.860,00!	0!	7.640,00!	20.440,00!	
2.957,29!	3.000,00!	42,71!	0!	800,00!	
46.000,00!	46.057,50!	57,50!	0!	650,00!	

XVI LEGISLATURA — DISEGNI DI LEGGE E RELAZIONI — DOCUMENTI

CAPITOLO		GESTIONE			
		1.738.275,21	Previsioni		
			Variazioni		
Codice	Descrizione	Iniziali	In aumento	In diminuzione	Definitive
307095	Cap. 000710 CONVENZIONI CON ORGANISMI INTERNAZIONALI	0!	0!	0!	0
! TOTALE CATEGORIA		8.836.000,00!	427.700,00!	290.000,00!	8.973.700,00
! Cat. 08 Redditi e proventi patrimoniali					
308020	Cap. 000800 INTERESSI ATTIVI DI CONTO CORRENTE	0!	0!	0!	0
308030	Cap. 000810 INTERESSI SU PRESTITI AI DIPENDENTI	3.000,00!	2.000,00!	0!	5.000,00
308040	Cap. 000820 INTERESSI SUL CONTO CORRENTE DI TESORERIA UNICA	35.500,00!	9.500,00!	0!	45.000,00
308050	Cap. 000830 INTERESSI MORATORI SUI PROVENTI FATTURATI	500,00!	0!	0!	500,00
! TOTALE CATEGORIA		39.000,00!	11.500,00!	0!	50.500,00
! Cat. 09 Poste correttive e compensative di spese correnti					
309010	Cap. 000900 RECUPERI E RIMBORSI DIVERSI	40.000,00!	11.000,00!	0!	51.000,00
309020	Cap. 001000 RIMBORSO SPESE MISSIONI EFFETTUATE PER CONTO DI TERZI	6.900,00!	0!	0!	6.900,00
! TOTALE CATEGORIA		46.900,00!	11.000,00!	0!	57.900,00
! Cat. 10 Entrate non classificabili in altre voci					
310010	Cap. 001200 ENTRATE NON CLASSIFICABILI				

COMPETENZA

Somme accertate			Differenze rispetto alle previsioni	
Riscosse	Rimaste da riscuotere	Totale accertamenti	in piu'	in meno
0!	0!	0!	0!	0!
5.948.175,71!	2.852.517,95!	8.800.693,66!	165.254,71!	338.261,05!
0!	0!	0!	0!	0!
4.249,52!	0!	4.249,52!	0!	750,48!
0!	34.165,67!	34.165,67!	0!	10.834,33!
0!	0!	0!	0!	500,00!
4.249,52!	34.165,67!	38.415,19!	0!	12.084,81!
11.468,41!	36.565,65!	48.034,06!	0!	2.965,94!
1.664,06!	0!	1.664,06!	0!	5.235,94!
13.132,47!	36.565,65!	49.698,12!	0!	8.201,88!

XVI LEGISLATURA — DISEGNI DI LEGGE E RELAZIONI — DOCUMENTI

GESTIONE RESIDUI ATTIVI						
Residui all'inizio dell'esercizio	Riscossi	Rimasti da riscuotere	Totali	Variazioni		
				in piu'	in meno	
0!	0!	0!	0!	0!	0!	
4.820.900,23!	2.042.712,25!	2.732.805,15!	4.775.517,40!	0!	45.382,83!	
0!	0!	0!	0!	0!	0!	
0!	0!	0!	0!	0!	0!	
40.837,48!	40.837,48!	0!	40.837,48!	0!	0!	
0!	0!	0!	0!	0!	0!	
40.837,48!	40.837,48!	0!	40.837,48!	0!	0!	
19.813,32!	19.805,88!	7,44!	19.813,32!	0!	0!	
289,38!	289,38!	0!	289,38!	0!	0!	
20.102,70!	20.095,26!	7,44!	20.102,70!	0!	0!	

XVI LEGISLATURA — DISEGNI DI LEGGE E RELAZIONI — DOCUMENTI

GESTIONE DI CASSA				
Previsioni	Riscossioni	Differenze rispetto alle previsioni		Totale residui attivi al termine dell'esercizio
		in piu'	in meno	
0!	0!	0!	0!	0!
8.675.157,29!	7.990.887,96!	9.704,37!	693.973,70!	5.585.323,10!
0!	0!	0!	0!	0!
5.000,00!	4.249,52!	0!	750,48!	0!
41.500,00!	40.837,48!	0!	662,52!	34.165,67!
500,00!	0!	0!	500,00!	0!
47.000,00!	45.087,00!	0!	1.913,00!	34.165,67!
42.000,00!	31.274,29!	0!	10.725,71!	36.573,09!
6.900,00!	1.953,44!	0!	4.946,56!	0!
48.900,00!	33.227,73!	0!	15.672,27!	36.573,09!

XVI LEGISLATURA — DISEGNI DI LEGGE E RELAZIONI — DOCUMENTI

		GESTIONE			
		1.738.275,21	Previsioni		
CAPITOLO		Variazioni			
Codice	Descrizione	Iniziali	In aumento	In diminuzione	Definitive
		100,00	0	0	100,00
	TOTALE CATEGORIA	100,00	0	0	100,00
	TOTALE TITOLO	8.922.000,00	450.200,00	290.000,00	9.082.200,00
	Tit. 4	ENTRATE PER ALIENAZIONE BENI PATRIMONIALI E PER RISCOSSIONE DI CREDITI			
	Cat. 11	Alienazione di immobili e diritti reali			
411010	Cap. 001620	ALIENAZIONE DI IMMOBILI			
		0	0	0	0
	TOTALE CATEGORIA	0	0	0	0
	Cat. 12	Alienazione di immobilizzazioni tecniche			
412010	Cap. 001700	ALIENAZIONE DI IMMOBILIZZAZIONI TECNICHE			
		0	0	0	0
	TOTALE CATEGORIA	0	0	0	0
	Cat. 14	Riscossione di crediti			
414010	Cap. 002010	RIMBORSO DI PRESTITI DAI DIPENDENTI			
		24.000,00	30.000,00	0	54.000,00
	TOTALE CATEGORIA	24.000,00	30.000,00	0	54.000,00
	TOTALE TITOLO	24.000,00	30.000,00	0	54.000,00
	Tit. 5	ENTRATE DERIVANTI DA TRASFERIMENTI IN CONTO CAPITALE			
	Cat. 15	Trasferimenti da parte dello Stato			
515010	Cap. 002030	TRASFERIMENTI DALL'O STATO PER INVESTIMENTI E RICERCA			
		0	0	0	0

XVI LEGISLATURA — DISEGNI DI LEGGE E RELAZIONI — DOCUMENTI

GESTIONE DI CASSA				
Previsioni	Riscossioni	Differenze rispetto alle previsioni		Totale residui attivi al termine dell'esercizio
		in piu'	in meno	
100,00!	6,55!	0!	93,45!	0!
100,00!	6,55!	0!	93,45!	0!
8.771.157,29!	8.069.209,24!	9.704,37!	711.652,42!	5.656.061,86!
0!	0!	0!	0!	0!
0!	0!	0!	0!	0!
0!	0!	0!	0!	0!
0!	0!	0!	0!	0!
54.000,00!	51.009,46!	0!	2.990,54!	0!
54.000,00!	51.009,46!	0!	2.990,54!	0!
54.000,00!	51.009,46!	0!	2.990,54!	0!
0!	0!	0!	0!	0!

		GESTIONE			
		1.738.275,21			
		Previsioni			
CAPITOLO		Variazioni			
Codice	Descrizione	Iniziali	In aumento	In diminuzione	Definitive
! TOTALE CATEGORIA		0!	0!	0!	0
! Cat. 16 Trasferimenti dalle Regioni					
516010	Cap. 002040 TRASFERIMENTI DALLE REGIONI PER INVESTIMENTI	0!	0!	0!	0
! TOTALE CATEGORIA		0!	0!	0!	0
! Cat. 17 Trasferimenti da Comuni e Province					
517010	Cap. 002050 TRASFERIMENTI DA COMUNI E PROVINCE	0!	0!	0!	0
! TOTALE CATEGORIA		0!	0!	0!	0
! Cat. 18 Trasferimenti da altri Enti del settore pubblico e privato					
518060	Cap. 002060 CONTRIBUTI DA ENTI PUBBLICI E PRIVATI	0!	0!	0!	0
! TOTALE CATEGORIA		0!	0!	0!	0
! TOTALE TITOLO		0!	0!	0!	0
! Tit. 6 ACCENSIONE DI PRESTITI					
! Cat. 19 Assunzione di mutui					
619070	Cap. 002070 ASSUNZIONE DI MUTUI	0!	0!	0!	0
! TOTALE CATEGORIA		0!	0!	0!	0
! Cat. 20 Assunzione di altri debiti finanziari					
620080	Cap. 002080 ASSUNZIONE DI ALTRI DEBITI				

XVI LEGISLATURA — DISEGNI DI LEGGE E RELAZIONI — DOCUMENTI

COMPETENZA					
Somme accertate			Differenze rispetto alle previsioni		
Riscosse	Rimaste da riscuotere	Totale accertamenti	in piu'	in meno	
0!	0!	0!	0!	0!	0!
!	!	!	!	!	!
!	!	!	!	!	!
!	!	!	!	!	!
0!	0!	0!	0!	0!	0!
0!	0!	0!	0!	0!	0!
!	!	!	!	!	!
!	!	!	!	!	!
!	!	!	!	!	!
0!	0!	0!	0!	0!	0!
0!	0!	0!	0!	0!	0!
!	!	!	!	!	!
!	!	!	!	!	!
!	!	!	!	!	!
0!	0!	0!	0!	0!	0!
0!	0!	0!	0!	0!	0!
!	!	!	!	!	!
!	!	!	!	!	!
!	!	!	!	!	!
0!	0!	0!	0!	0!	0!
0!	0!	0!	0!	0!	0!
!	!	!	!	!	!
!	!	!	!	!	!
!	!	!	!	!	!

XVI LEGISLATURA — DISEGNI DI LEGGE E RELAZIONI — DOCUMENTI

		GESTIONE			
		1.738.275,21	Previsioni		
CAPITOLO		Variazioni			
Codice	Descrizione	Iniziali	In aumento	In diminuzione	Definitive
		0!	0!	0!	
	! TOTALE CATEGORIA	0!	0!	0!	
	! Cat. 21 Emissione di obbligazioni				
621090	Cap. 002090 EMISSIONE DI OBBLIGAZIONI	0!	0!	0!	
	! TOTALE CATEGORIA	0!	0!	0!	
	! TOTALE TITOLO	0!	0!	0!	
	! Tit. 7 PARTITE DI GIRO				
	! Cat. 22 Entrate aventi natura di partite di giro				
722010	Cap. 002100 RITENUTE ERARIALI SUI REDDITI	1.450.000,00!	0!	50.000,00!	1.400.000,00!
722020	Cap. 002200 TRATTENUTE CONTRIBUTIVE PREVIDENZIALI (ESCLUSI I LAVORATORI AGRICOLI)	400.000,00!	50.000,00!	0!	450.000,00!
722030	Cap. 002300 PARTITE IN CONTO SOSPESI	150.000,00!	100.000,00!	0!	250.000,00!
722040	Cap. 002400 TRATTENUTE CONTRIBUTIVE PREVIDENZIALI OPERAI AGRICOLI	25.000,00!	0!	0!	25.000,00!
722050	Cap. 002500 TRATTENUTE PER QUOTE DI ADESIONE AI SINDACATI	10.000,00!	0!	0!	10.000,00!
722060	Cap. 002600 SOMME RENDICONTATE DAI CASSIERI	35.000,00!	0!	0!	35.000,00!

CAPITOLO		Previsioni			GESTIONE
		Variazioni			
Codice	Descrizione	Iniziali	In aumento	In diminuzione	Definitive
		1.738.275,21			
722070	Cap. 002700 ENTRATE PER I.V.A. SULLE FATTURE EMESSE	1.750.000,00	100.000,00	0	1.850.000,00
722090	Cap. 002900 GIROFONDI TESORERIA/CONTO CORRENTE DI CASSA	200.000,00	0	0	200.000,00
	TOTALE CATEGORIA	4.020.000,00	250.000,00	50.000,00	4.220.000,00
	TOTALE TITOLO	4.020.000,00	250.000,00	50.000,00	4.220.000,00
	TOTALE 2008	13.027.000,00	1.858.200,00	340.000,00	14.545.200,00
	AVANZO DI AMMINISTRAZIONE	3.023.592,74			3.023.592,74
	CONSUNTIVO ENTRATA 2008	16.050.592,74	1.858.200,00	340.000,00	17.568.792,74

COMPETENZA					
Somme accertate			Differenze rispetto alle previsioni		
Riscosse	Rimaste da riscuotere	Totale accertamenti	in piu'	in meno	
1.105.537,02!	573.005,00!	1.678.542,02!	0!	171.457,98!	
0!	0!	0!	0!	200.000,00!	
2.692.514,07!	637.412,42!	3.329.926,49!	0!	890.073,51!	
2.692.514,07!	637.412,42!	3.329.926,49!	0!	890.073,51!	
9.912.942,47!	3.948.341,44!	13.861.283,91!	580.007,56!	1.263.923,65!	
		3.023.592,74!			
9.912.942,47!	3.948.341,44!	16.884.876,65!	580.007,56!	1.263.923,65!	

GESTIONE RESIDUI ATTIVI						
Residui all'inizio dell'esercizio	Riscossi	Rimasti da riscuotere	Totali	Variazioni		
				in piu'	in meno	
966.268,26!	410.751,23!	546.577,76!	957.328,99!	0!	8.939,27!	
0!	0!	0!	0!	0!	0!	
1.032.724,39!	476.746,96!	547.038,16!	1.023.785,12!	0!	8.939,27!	
1.032.724,39!	476.746,96!	547.038,16!	1.023.785,12!	0!	8.939,27!	
6.105.667,67!	2.710.274,57!	3.338.671,00!	6.048.945,57!	0!	56.722,10!	
				FONDO CASSA INIZIALE		
				CONSUNTIVO ENTRATA 2008		

XVI LEGISLATURA — DISEGNI DI LEGGE E RELAZIONI — DOCUMENTI

GESTIONE DI CASSA				
Previsioni	Riscossioni	Differenze rispetto alle previsioni		Totale residui attivi al termine dell'esercizio
		in piu'	in meno	
1.850.000,00	1.516.288,25	0	333.711,75	1.119.582,76
200.000,00	0	0	200.000,00	0
4.220.000,00	3.169.261,03	0	1.050.738,97	1.184.450,58
4.220.000,00	3.169.261,03	0	1.050.738,97	1.184.450,58
13.784.200,00	12.623.217,04	775.593,97	1.936.576,93	7.287.012,44
1.738.275,21	1.738.275,21			
15.522.475,21	14.361.492,25	775.593,97	1.936.576,93	

CONTO CONSUNTIVO - U S C I T E

					GESTIONE	
DISAVANZO DI AMMINISTRAZIONE					Previsioni	
CAPITOLO					Variazioni	
Codice	Descrizione	Iniziali	In aumento	In diminuzione	Definitive	
	Tit. 1 SPESE CORRENTI					
	Cat. 01 Spese per gli Organi dell'Ente					
101010	Cap. 010100 INDENNITA' AL PRESIDENTE	64.000,00!	0!	0!	64.000,00	
101020	Cap. 010200 INDENNITA' AI CONSIGLIERI	73.000,00!	0!	29.000,00!	44.000,00	
101025	Cap. 010201 INDENNITA' AI COMPONENTI DEL CONSIGLIO SCIENTIFICO	11.000,00!	0!	5.000,00!	6.000,00	
101030	Cap. 010300 INDENNITA' AI REVISORI DEI CONTI	29.000,00!	4.000,00!	0!	33.000,00	
101040	Cap. 010400 RIMBORSI PER MISSIONI DEI COMPONENTI DEGLI ORGANI ISTITUZIONALI	20.000,00!	0!	8.000,00!	12.000,00	
101041	Cap. 010410 GETTONI DI PRESENZA	3.000,00!	0!	0!	3.000,00	
	TOTALE CATEGORIA	200.000,00!	4.000,00!	42.000,00!	162.000,00	
	Cat. 02 Oneri per il personale in attivita'di servizio					
102009	Cap. 010500 STIPENDI AI RICERCATORI	1.000.000,00!	210.000,00!	0!	1.210.000,00	
102010	Cap. 010600 STIPENDI AL PERSONALE TECNICO E AMMINISTRATIVO	1.300.000,00!	310.000,00!	0!	1.610.000,00	
102015	Cap. 010601 STIPENDI AL PERSONALE ASSUNTO CON FINANZIAMENTO DI TERZI	175.000,00!	206.000,00!	80.000,00!	301.000,00	

COMPETENZA					
Somme impegnate			Differenze rispetto alle previsioni		
Pagate	Rimaste da pagare	Totale impegni	in piu'	in meno	
45.423,32!	17.592,03!	63.015,35!	0!	984,65!	
0!	0!	0!	0!	44.000,00!	
0!	0!	0!	0!	6.000,00!	
13.621,44!	18.565,32!	32.186,76!	0!	813,24!	
5.512,59!	2.070,08!	7.582,67!	0!	4.417,33!	
0!	0!	0!	0!	3.000,00!	
64.557,35!	38.227,43!	102.784,78!	0!	59.215,22!	
1.003.754,57!	30.139,85!	1.033.894,42!	0!	176.105,58!	
1.417.985,98!	52.228,54!	1.470.214,52!	0!	139.785,48!	
64.771,83!	233.303,45!	298.075,28!	0!	2.924,72!	

XVI LEGISLATURA — DISEGNI DI LEGGE E RELAZIONI — DOCUMENTI

GESTIONE RESIDUI PASSIVI						
Residui all'inizio dell'esercizio	Pagati	Rimasti da pagare	Totali	Variazioni		
				in piu'	in meno	
18.355,47!	18.355,47!	0!	18.355,47!	0!	0!	
0!	0!	0!	0!	0!	0!	
687,67!	687,67!	0!	687,67!	0!	0!	
14.608,08!	14.608,08!	0!	14.608,08!	0!	0!	
1.240,72!	1.240,72!	0!	1.240,72!	0!	0!	
0!	0!	0!	0!	0!	0!	
34.891,94!	34.891,94!	0!	34.891,94!	0!	0!	
14.595,89!	14.595,89!	0!	14.595,89!	0!	0!	
4.459,46!	0!	0!	0!	0!	4.459,46!	
134.997,95!	127.311,01!	0!	127.311,01!	0!	7.686,94!	

XVI LEGISLATURA — DISEGNI DI LEGGE E RELAZIONI — DOCUMENTI

GESTIONE DI CASSA				
Previsioni	Pagamenti	Differenze rispetto alle previsioni		Totale residui passivi al termine dell'esercizio
		in piu'	in meno	
74.000,00!	63.778,79!	0!	10.221,21!	17.592,03!
0!	0!	0!	0!	0!
700,00!	687,67!	0!	12,33!	0!
33.000,00!	28.229,52!	0!	4.770,48!	18.565,32!
12.000,00!	6.753,31!	0!	5.246,69!	2.070,08!
0!	0!	0!	0!	0!
119.700,00!	99.449,29!	0!	20.250,71!	38.227,43!
1.170.000,00!	1.018.350,46!	0!	151.649,54!	30.139,85!
1.570.000,00!	1.417.985,98!	0!	152.014,02!	52.228,54!
227.000,00!	192.082,84!	0!	34.917,16!	233.303,45!

XVI LEGISLATURA — DISEGNI DI LEGGE E RELAZIONI — DOCUMENTI

					GESTIONE
					Previsioni
					Variazioni
Codice	Descrizione	Iniziali	In aumento	In diminuzione	Definitive
DISAVANZO DI AMMINISTRAZIONE					
CAPITOLO					
102016	Cap. 010602 STIPENDI AL DIRETTORE GENERALE	172.000,00	73.000,00	0	245.000,00
102017	Cap. 010603 STIPENDI E COMPENSI ACCESSORI AI DIRIGENTI	170.000,00	127.000,00	0	297.000,00
102018	Cap. 010604 FONDO PER RINNOVI CONTRATTUALI	82.000,00	223.000,00	0	305.000,00
102020	Cap. 010700 SALARI AL PERSONALE AGRICOLO	230.000,00	0	0	230.000,00
102030	Cap. 010800 COMPENSI ACCESSORI AL PERSONALE TECNICO E AMMINISTRATIVO	380.000,00	50.000,00	0	430.000,00
102350	Cap. 010801 COMPENSI ACCESSORI AI RICERCATORI	70.000,00	35.000,00	0	105.000,00
102040	Cap. 010900 COMPENSI ACCESSORI AL PERSONALE AGRICOLO	1.000,00	4.000,00	0	5.000,00
102050	Cap. 011000 RIMBORSI PER MISSIONI NAZIONALI	170.000,00	60.000,00	0	230.000,00
102060	Cap. 011100 DIARIE E RIMBORSI PER MISSIONI ALL'ESTERO	70.000,00	0	20.000,00	50.000,00
102070	Cap. 011200 ONERI DERIVANTI DALL'APPLICAZIONE DI DISPOSIZIONI NORMATIVE E CONTRATTUALI	40.000,00	5.000,00	0	45.000,00
102080	Cap. 011300 ONERI PREVIDENZIALI ED ASSICURATIVI A CARICO DELL'ENTE				

COMPETENZA				
Somme impegnate			Differenze rispetto alle previsioni	
Pagate	Rimaste da pagare	Totale impegni	in piu'	in meno
194.407,41!	0!	194.407,41!	0!	50.592,59!
296.914,01!	0!	296.914,01!	0!	85,99!
0!	0!	0!	0!	305.000,00!
179.256,95!	7.446,66!	186.703,61!	0!	43.296,39!
356.756,45!	35.698,97!	392.455,42!	0!	37.544,58!
64.562,89!	32.754,79!	97.317,68!	0!	7.682,32!
3.174,55!	34,72!	3.209,27!	0!	1.790,73!
209.945,97!	19.400,17!	229.346,14!	0!	653,86!
26.488,76!	5.326,42!	31.815,18!	0!	18.184,82!
43.072,53!	1.907,78!	44.980,31!	0!	19,69!

XVI LEGISLATURA — DISEGNI DI LEGGE E RELAZIONI — DOCUMENTI

GESTIONE RESIDUI PASSIVI						
Residui all'inizio dell'esercizio	Pagati	Rimasti da pagare	Totali	Variazioni		
				in piu'	in meno	
0!	0!	0!	0!	0!	0!	
0!	0!	0!	0!	0!	0!	
0!	0!	0!	0!	0!	0!	
22.623,79!	21.606,35!	0!	21.606,35!	0!	1.017,44!	
53.838,07!	47.541,59!	6.296,48!	53.838,07!	0!	0!	
0!	0!	0!	0!	0!	0!	
377,79!	344,45!	0!	344,45!	0!	33,34!	
19.862,73!	19.862,73!	0!	19.862,73!	0!	0!	
4.293,50!	4.293,50!	0!	4.293,50!	0!	0!	
7.277,87!	7.277,87!	0!	7.277,87!	0!	0!	

XVI LEGISLATURA — DISEGNI DI LEGGE E RELAZIONI — DOCUMENTI

GESTIONE DI CASSA				
Previsioni	Pagamenti	Differenze rispetto alle previsioni		Totale residui passivi al termine dell'esercizio
		in piu'	in meno	
245.000,00!	194.407,41!	0!	50.592,59!	0!
297.000,00!	296.914,01!	0!	85,99!	0!
0!	0!	0!	0!	0!
230.000,00!	200.863,30!	0!	29.136,70!	7.446,66!
450.000,00!	404.298,04!	0!	45.701,96!	41.995,45!
105.000,00!	64.562,89!	0!	40.437,11!	32.754,79!
5.000,00!	3.519,00!	0!	1.481,00!	34,72!
230.000,00!	229.808,70!	0!	191,30!	19.400,17!
40.000,00!	30.782,26!	0!	9.217,74!	5.326,42!
50.400,00!	50.350,40!	0!	49,60!	1.907,78!

XVI LEGISLATURA — DISEGNI DI LEGGE E RELAZIONI — DOCUMENTI

		GESTIONE			
		Previsioni			
CAPITOLO		Variazioni			
Codice	Descrizione	Iniziali	In aumento	In diminuzione	Definitive
		800.000,00	160.000,00	0	960.000,00
102090	Cap. 011400 ASSEGNI PER IL NUCLEO FAMILIARE	18.000,00	4.000,00	0	22.000,00
102100	Cap. 011500 INIZIATIVE E CORSI PER LA FORMAZIONE DEL PERSONALE	30.000,00	0	0	30.000,00
102110	Cap. 011600 CONTRIBUTI E ONERI AGRICOLI	75.000,00	0	0	75.000,00
102120	Cap. 011700 SPESE PER IL SERVIZIO SOSTITUTIVO DI MENSA	100.000,00	90.000,00	0	190.000,00
102130	Cap. 011800 ONERI DI NATURA ASSISTENZIALE E SOCIALE	38.000,00	0	0	38.000,00
	! TOTALE CATEGORIA	4.921.000,00	1.557.000,00	100.000,00	6.378.000,00
	Cat. 03 Oneri per il personale in quiescenza				
103000	Cap. 011830 PENSIONI A CARICO DELL'ENTE	0	0	0	0
	! TOTALE CATEGORIA	0	0	0	0
	Cat. 04 Spese per l'acquisto di beni di consumo e di servizio				
104010	Cap. 011900 PREMI ASSICURATIVI	10.000,00	0	0	10.000,00
104030	Cap. 012000 ACQUISTO DI PUBBLICAZIONI	4.000,00	0	0	4.000,00

XVI LEGISLATURA — DISEGNI DI LEGGE E RELAZIONI — DOCUMENTI

COMPETENZA					
Somme impegnate			Differenze rispetto alle previsioni		
Pagate	Rimaste da pagare	Totale impegni	in piu'	in meno	
734.803,04!	121.106,77!	855.909,81!	0!	104.090,19!	
20.732,36!	0!	20.732,36!	0!	1.267,64!	
13.952,40!	10.358,14!	24.310,54!	0!	5.689,46!	
24.523,80!	36.552,58!	61.076,38!	0!	13.923,62!	
57.070,99!	131.475,09!	188.546,08!	0!	1.453,92!	
11.000,00!	26.999,99!	37.999,99!	0!	0,01!	
4.723.174,49!	744.733,92!	5.467.908,41!	0!	910.091,59!	
0!	0!	0!	0!	0!	
0!	0!	0!	0!	0!	
7.711,45!	0!	7.711,45!	0!	2.288,55!	
1.936,52!	331,00!	2.267,52!	0!	1.732,48!	

XVI LEGISLATURA — DISEGNI DI LEGGE E RELAZIONI — DOCUMENTI

GESTIONE RESIDUI PASSIVI						
Residui all'inizio dell'esercizio	Pagati	Rimasti da pagare	Totali	Variazioni		
				in piu'	in meno	
109.289,47!	109.289,47!	0!	109.289,47!	0!	0!	
0!	0!	0!	0!	0!	0!	
8.416,10!	7.616,10!	800,00!	8.416,10!	0!	0!	
43.962,75!	43.834,37!	0!	43.834,37!	0!	128,38!	
40.964,48!	40.936,03!	0!	40.936,03!	0!	28,45!	
28.100,00!	28.100,00!	0!	28.100,00!	0!	0!	
493.059,85!	472.609,36!	7.096,48!	479.705,84!	0!	13.354,01!	
0!	0!	0!	0!	0!	0!	
0!	0!	0!	0!	0!	0!	
0!	0!	0!	0!	0!	0!	
1,00!	1,00!	0!	1,00!	0!	0!	

XVI LEGISLATURA — DISEGNI DI LEGGE E RELAZIONI — DOCUMENTI

GESTIONE DI CASSA				
Previsioni	Pagamenti	Differenze rispetto alle previsioni		Totale residui passivi al termine dell'esercizio
		in piu'	in meno	
990.000,00!	844.092,51!	0!	145.907,49!	121.106,77!
22.000,00!	20.732,36!	0!	1.267,64!	0!
30.000,00!	21.568,50!	0!	8.431,50!	11.158,14!
75.000,00!	68.358,17!	0!	6.641,83!	36.552,58!
100.000,00!	98.007,02!	0!	1.992,98!	131.475,09!
43.000,00!	39.100,00!	0!	3.900,00!	26.999,99!
5.879.400,00!	5.195.783,85!	0!	683.616,15!	751.830,40!
0!	0!	0!	0!	0!
0!	0!	0!	0!	0!
10.000,00!	7.711,45!	0!	2.288,55!	0!
4.000,00!	1.937,52!	0!	2.062,48!	331,00!

XVI LEGISLATURA — DISEGNI DI LEGGE E RELAZIONI — DOCUMENTI

					GESTIONE
					Previsioni
CAPITOLO					Variazioni
Codice	Descrizione	Iniziali	In aumento	In diminuzione	Definitive
104040	Cap. 012100 PRESTAZIONI PROFESSIONALI PER COMPITI NON ASSOLVIBILI DAGLI UFFICI	25.000,00	0	5.000,00	20.000,00
104060	Cap. 012200 COMPENSI AI COMMISSARI DEI CONCORSI DI ASSUNZIONE DEL PERSONALE	3.000,00	28.000,00	10.000,00	21.000,00
104070	Cap. 012300 SPESE DI RAPPRESENTANZA	500,00	0	0	500,00
104080	Cap. 012400 COMPENSI PER STUDI ED INCARICHI DI CONSULENZA	1.500,00	0	0	1.500,00
104090	Cap. 012500 SPESE PER POST CONTROLLI ED ALTRE SPESE AZIENDE AGRICOLE	55.000,00	15.000,00	0	70.000,00
104100	Cap. 012510 SPESE PER MATERIALI E FUNZIONAMENTO UFFICI	110.000,00	65.000,00	0	175.000,00
104110	Cap. 012530 SPESE PER MATERIALI E FUNZIONAMENTO LABORATORI	190.000,00	40.000,00	0	230.000,00
104120	Cap. 012600 CANONI PER NOLEGGIO AUTOVETTURE PER CONTROLLI	25.000,00	0	25.000,00	0
104140	Cap. 012700 SPESE GENERALI DI FUNZIONAMENTO DELL'AZIENDA AGRICOLA DI BATTIPAGLIA	0	0	0	0
104160	Cap. 012800 SPESE GENERALI DI FUNZIONAMENTO DELL'AZIENDA AGRICOLA DI TAVAZZANO	0	0	0	0
104180	Cap. 012900 MATERIALI E MANUTENZIONI E CANONI PER FUNZIONAMENTO UFFICI CENTRALI				

COMPETENZA					
Somme impegnate			Differenze rispetto alle previsioni		
Pagate	Rimaste da pagare	Totale impegni	in piu'	in meno	
0!	800,00!	800,00!	0!	19.200,00!	
13.295,53!	0!	13.295,53!	0!	7.704,47!	
0!	0!	0!	0!	500,00!	
0!	0!	0!	0!	1.500,00!	
44.087,78!	11.381,22!	55.469,00!	0!	14.531,00!	
119.521,73!	47.397,84!	166.919,57!	0!	8.080,43!	
129.550,67!	88.416,68!	217.967,35!	0!	12.032,65!	
0!	0!	0!	0!	0!	
0!	0!	0!	0!	0!	
0!	0!	0!	0!	0!	

XVI LEGISLATURA — DISEGNI DI LEGGE E RELAZIONI — DOCUMENTI

GESTIONE RESIDUI PASSIVI						
Residui all'inizio dell'esercizio	Pagati	Rimasti da pagare	Totali	Variazioni		
				in piu'	in meno	
5.912,53!	4.382,53!	1.530,00!	5.912,53!	0!	0!	
0!	0!	0!	0!	0!	0!	
0!	0!	0!	0!	0!	0!	
1.000,00!	0!	1.000,00!	1.000,00!	0!	0!	
9.269,18!	9.269,18!	0!	9.269,18!	0!	0!	
39.632,82!	24.425,85!	12.080,00!	36.505,85!	0!	3.126,97!	
46.125,84!	38.231,85!	0!	38.231,85!	0!	7.893,99!	
0!	0!	0!	0!	0!	0!	
0!	0!	0!	0!	0!	0!	
0!	0!	0!	0!	0!	0!	

XVI LEGISLATURA — DISEGNI DI LEGGE E RELAZIONI — DOCUMENTI

GESTIONE DI CASSA				
Previsioni	Pagamenti	Differenze rispetto alle previsioni		Totale residui passivi al termine dell'esercizio
		in piu'	in meno	
14.900,00!	4.382,53!	0!	10.517,47!	2.330,00!
21.000,00!	13.295,53!	0!	7.704,47!	0!
500,00!	0!	0!	500,00!	0!
1.500,00!	0!	0!	1.500,00!	1.000,00!
70.000,00!	53.356,96!	0!	16.643,04!	11.381,22!
165.000,00!	143.947,58!	0!	21.052,42!	59.477,84!
230.000,00!	167.782,52!	0!	62.217,48!	88.416,68!
0!	0!	0!	0!	0!
0!	0!	0!	0!	0!
0!	0!	0!	0!	0!

					GESTIONE
					Previsioni
CAPITOLO					Variazioni
Codice	Descrizione	Iniziali	In aumento	In diminuzione	Definitive
		0!	0!	0!	0
104190	Cap. 012901 MATERIALI E MANUTENZIONI E CANONI PER FUNZIONAMENTO UFFICIO CERTIFICAZIONE MILANO	0!	0!	0!	0
104200	Cap. 012902 MATERIALI E MANUTENZIONI PER FUNZIONAMENTO UFFICIO CERTIFICAZIONE BOLOGNA	0!	0!	0!	0
104210	Cap. 012903 MATERIALI E MANUTENZIONI PER FUNZIONAMENTO UFFICIO CERTIFICAZIONE VERONA	0!	0!	0!	0
104220	Cap. 012904 MATERIALI E MANUTENZIONI PER FUNZIONAMENTO UFFICIO CERTIFICAZIONE BATTIPAGLIA	0!	0!	0!	0
104240	Cap. 012906 MATERIALI E MANUTENZIONI PER FUNZIONAMENTO UFFICIO CERTIFICAZIONE PALERMO	0!	0!	0!	0
104250	Cap. 013000 MATERIALE DI CONSUMO E MANUTENZIONE IMPIANTI LABORATORIO TAVAZZANO	0!	0!	0!	0
104260	Cap. 013001 MATERIALE DI CONSUMO E MANUTENZIONE IMPIANTI LABORATORIO VERCELLI	0!	0!	0!	0
104270	Cap. 013002 MATERIALE DI CONSUMO E MANUTENZIONE IMPIANTI LABORATORIO BATTIPAGLIA	0!	0!	0!	0
104280	Cap. 013003 MATERIALE DI CONSUMO E MANUTENZIONE IMPIANTI LABORATORIO PALERMO	0!	0!	0!	0
104290	Cap. 013004 MATERIALE DI CONSUMO E MANUTENZIONE IMPIANTI LABORATORIO VERONA	0!	0!	0!	0

					GESTIONE
					Previsioni
CAPITOLO					Variazioni
Codice	Descrizione	Iniziali	In aumento	In diminuzione	Definitive
104320	Cap. 013100 COORDINAMENTO ED ESECUZIONE DELLE PROVE DI ISCRIZIONE AL REGISTRO DELLE VARIETA'	70.000,00	20.000,00	0	90.000,00
104340	Cap. 013200 SPESE DIVERSE PER PROVE EFFETTUATE SU CAMPI E STRUTTURE DI PROPRIETA' DI TERZI	40.000,00	0	20.000,00	20.000,00
104360	Cap. 013300 COMPENSI DI LAVORO AUTONOMO PER ATTIVITA' PERCONTO DELL' ENTE	50.000,00	0	0	50.000,00
104380	Cap. 013400 COMPENSI E INDENNITA' AI TECNICI CONTROLLORI NON DIPENDENTI	800.000,00	0	100.000,00	700.000,00
104420	Cap. 013500 ACQUISTO DI CARTELLINI ED ALTRI MATERIALI PER LA CERTIFICAZIONE	180.000,00	64.000,00	0	244.000,00
104450	Cap. 013600 COMPENSI AL CRA PER PREMIO QUALITA' GRANO DURO	150.000,00	0	35.500,00	114.500,00
104500	Cap. 013700 CORRISPETTIVI PER LE ANALISI E PRESTAZIONI ESEGUITI PER CONTO DELL'ENTE	70.000,00	110.000,00	0	180.000,00
104520	Cap. 013750 ONERI DEI PROGETTI DI RICERCA CONSULENZA E FORMAZIONE	10.000,00	0	0	10.000,00
104540	Cap. 013800 SPESE PER LE PUBBLICAZIONI	35.000,00	0	0	35.000,00
104600	Cap. 013820 SPESE POSTALI	30.000,00	0	8.000,00	22.000,00
104660	Cap. 013830 SPESE TELECOMUNICAZIONI				

COMPETENZA

Somme impegnate			Differenze rispetto alle previsioni	
Pagate	Rimaste da pagare	Totale impegni	in piu'	in meno
39.364,89!	34.325,45!	73.690,34!	0!	16.309,66!
2.500,00!	0!	2.500,00!	0!	17.500,00!
0!	35.101,60!	35.101,60!	0!	14.898,40!
587.950,72!	111.581,60!	699.532,32!	0!	467,68!
242.152,50!	650,70!	242.803,20!	0!	1.196,80!
0!	114.240,00!	114.240,00!	0!	260,00!
66.919,00!	64.979,00!	131.898,00!	0!	48.102,00!
0!	0!	0!	0!	10.000,00!
0!	33.100,00!	33.100,00!	0!	1.900,00!
19.774,95!	283,05!	20.058,00!	0!	1.942,00!

XVI LEGISLATURA — DISEGNI DI LEGGE E RELAZIONI — DOCUMENTI

GESTIONE RESIDUI PASSIVI						
Residui all'inizio dell'esercizio	Pagati	Rimasti da pagare	Totali	Variazioni		
				in piu'	in meno	
42.815,89!	6.070,89!	36.745,00!	42.815,89!	0!	0!	
43.757,89!	33.695,00!	9.387,89!	43.082,89!	0!	675,00!	
21.892,00!	20.461,20!	0!	20.461,20!	0!	1.430,80!	
184.767,40!	184.767,40!	0!	184.767,40!	0!	0!	
55.040,95!	52.740,95!	0!	52.740,95!	0!	2.300,00!	
164.210,00!	164.210,00!	0!	164.210,00!	0!	0!	
87.905,00!	87.905,00!	0!	87.905,00!	0!	0!	
0!	0!	0!	0!	0!	0!	
42.100,80!	24.851,00!	14.488,40!	39.339,40!	0!	2.761,40!	
56,35!	56,35!	0!	56,35!	0!	0!	

XVI LEGISLATURA — DISEGNI DI LEGGE E RELAZIONI — DOCUMENTI

GESTIONE DI CASSA				
Previsioni	Pagamenti	Differenze rispetto alle previsioni		Totale residui passivi al termine dell'esercizio
		in piu'	in meno	
90.000,00!	45.435,78!	0!	44.564,22!	71.070,45!
38.300,00!	36.195,00!	0!	2.105,00!	9.387,89!
50.000,00!	20.461,20!	0!	29.538,80!	35.101,60!
800.000,00!	772.718,12!	0!	27.281,88!	111.581,60!
296.000,00!	294.893,45!	0!	1.106,55!	650,70!
168.210,00!	164.210,00!	0!	4.000,00!	114.240,00!
186.697,60!	154.824,00!	0!	31.873,60!	64.979,00!
10.000,00!	0!	0!	10.000,00!	0!
25.000,00!	24.851,00!	0!	149,00!	47.588,40!
22.000,00!	19.831,30!	0!	2.168,70!	283,05!

					GESTIONE
					Previsioni
					Variazioni
CAPITOLO					
Codice	Descrizione	Iniziali	In aumento	In diminuzione	Definitive
		55.000,00!	52.000,00!	0!	107.000,00
104700	Cap. 013840 SPESE PER ENERGIA ELETTRICA	100.000,00!	0!	17.000,00!	83.000,00
104740	Cap. 013850 SPESE PER AFFITTI	314.000,00!	0!	0!	314.000,00
104780	Cap. 013860 ONERI CONDOMINIALI E RISCALDAMENTO UFFICI	70.000,00!	0!	0!	70.000,00
104820	Cap. 013870 SPESE PER PULIZIE E MANUTENZIONE ORDINARIA DEI LOCALI	100.000,00!	20.000,00!	0!	120.000,00
104825	Cap. 013894 SPESE PER SPEDIZIONI MEDIANTE CORRIERE	50.000,00!	9.800,00!	0!	59.800,00
	! TOTALE CATEGORIA	2.548.000,00!	423.800,00!	220.500,00!	2.751.300,00
	Cat. 05 Spese per prestazioni istituzionali				
105010	Cap. 013900 SPESE ORGANIZZATIVE PER CONCORSI TRA PRODUTTORI DI SEMENTI	3.000,00!	2.200,00!	0!	5.200,00
105020	Cap. 014000 SPESE PER ORGANIZZAZIONE CAMPI COMPARATIVI COMUNITARI	0!	0!	0!	0
105030	Cap. 014100 SPESE PER ORGANIZZAZIONE CONVEGNI E ADESIONI AD ALTRE INIZIATIVE ISTITUZIONALI	7.000,00!	0!	0!	7.000,00
105035	Cap. 014110 ASSEGNI DI RICERCA	260.000,00!	89.000,00!	0!	349.000,00

XVI LEGISLATURA — DISEGNI DI LEGGE E RELAZIONI — DOCUMENTI

COMPETENZA					
Somme impegnate			Differenze rispetto alle previsioni		
Pagate	Rimaste da pagare	Totale impegni	in piu'	in meno	
84.274,36!	1.751,91!	86.026,27!	0!	20.973,73!	
73.974,10!	8.161,10!	82.135,20!	0!	864,80!	
312.898,41!	750,00!	313.648,41!	0!	351,59!	
56.733,87!	5.770,39!	62.504,26!	0!	7.495,74!	
76.192,54!	20.159,12!	96.351,66!	0!	23.648,34!	
5.206,16!	53.200,00!	58.406,16!	0!	1.393,84!	
1.884.045,18!	632.380,66!	2.516.425,84!	0!	234.874,16!	
5.088,00!	0!	5.088,00!	0!	112,00!	
0!	0!	0!	0!	0!	
4.502,71!	2.456,40!	6.959,11!	0!	40,89!	
23.420,92!	200.331,90!	223.752,82!	0!	125.247,18!	

XVI LEGISLATURA — DISEGNI DI LEGGE E RELAZIONI — DOCUMENTI

GESTIONE RESIDUI PASSIVI						
Residui all'inizio dell'esercizio	Pagati	Rimasti da pagare	Totali	Variazioni		
				in piu'	in meno	
661,18!	661,18!	0!	661,18!	0!	0!	
8.490,14!	8.490,14!	0!	8.490,14!	0!	0!	
750,00!	750,00!	0!	750,00!	0!	0!	
6.292,97!	6.292,97!	0!	6.292,97!	0!	0!	
17.446,08!	16.671,08!	475,00!	17.146,08!	0!	300,00!	
118.941,68!	75.728,91!	20.868,05!	96.596,96!	0!	22.344,72!	
898.662,10!	761.254,88!	96.574,34!	857.829,22!	0!	40.832,88!	
0!	0!	0!	0!	0!	0!	
0!	0!	0!	0!	0!	0!	
0!	0!	0!	0!	0!	0!	
345.308,87!	145.909,25!	176.209,29!	322.118,54!	0!	23.190,33!	

XVI LEGISLATURA — DISEGNI DI LEGGE E RELAZIONI — DOCUMENTI

GESTIONE DI CASSA				
Previsioni	Pagamenti	Differenze rispetto alle previsioni		Totale residui passivi al termine dell'esercizio
		in piu'	in meno	
105.000,00!	84.935,54!	0!	20.064,46!	1.751,91!
83.000,00!	82.464,24!	0!	535,76!	8.161,10!
314.000,00!	313.648,41!	0!	351,59!	750,00!
70.000,00!	63.026,84!	0!	6.973,16!	5.770,39!
120.000,00!	92.863,62!	0!	27.136,38!	20.634,12!
84.800,00!	80.935,07!	0!	3.864,93!	74.068,05!
2.981.500,00!	2.645.300,06!	0!	336.199,94!	728.955,00!
5.200,00!	5.088,00!	0!	112,00!	0!
0!	0!	0!	0!	0!
7.000,00!	4.502,71!	0!	2.497,29!	2.456,40!
200.000,00!	169.330,17!	0!	30.669,83!	376.541,19!

XVI LEGISLATURA — DISEGNI DI LEGGE E RELAZIONI — DOCUMENTI

					GESTIONE
					Previsioni
CAPITOLO					Variazioni
Codice	Descrizione	Iniziali	In aumento	In diminuzione	Definitive
105040	Cap. 014120 COLLABORAZIONI PROVE REGISTRO	640.000,00	0	0	640.000,00
105050	Cap. 014130 ONERI COLLABORAZIONI SCIENTIFICHE	0	1.000,00	0	1.000,00
105060	Cap. 014140 BORSE DI STUDIO	33.000,00	23.000,00	0	56.000,00
! TOTALE CATEGORIA		943.000,00	115.200,00	0	1.058.200,00
					Cat. 06 Trasferimenti passivi
106010	Cap. 014200 ALTRI TRASFERIMENTI PASSIVI	1.000,00	0	0	1.000,00
! TOTALE CATEGORIA		1.000,00	0	0	1.000,00
					Cat. 07 Oneri finanziari
107010	Cap. 014300 SPESE E COMMISSIONI BANCARIE	8.900,00	12.000,00	0	20.900,00
107020	Cap. 014310 INTERESSI PASSIVI	100,00	0	0	100,00
! TOTALE CATEGORIA		9.000,00	12.000,00	0	21.000,00
					Cat. 08 Oneri tributari
108010	Cap. 014400 IMPOSTE	385.000,00	20.000,00	0	405.000,00
108020	Cap. 014450 ALTRI TRIBUTI E TASSE				

XVI LEGISLATURA — DISEGNI DI LEGGE E RELAZIONI — DOCUMENTI

COMPETENZA					
Somme impegnate			Differenze rispetto alle previsioni		
Pagate	Rimaste da pagare	Totale impegni	in piu'	in meno	
0!	480.706,35!	480.706,35!	0!	159.293,65!	
965,90!	0!	965,90!	0!	34,10!	
4.288,02!	24.080,15!	28.368,17!	0!	27.631,83!	
38.265,55!	707.574,80!	745.840,35!	0!	312.359,65!	
536,01!	0!	536,01!	0!	463,99!	
536,01!	0!	536,01!	0!	463,99!	
3.596,38!	313,90!	3.910,28!	0!	16.989,72!	
0!	0!	0!	0!	100,00!	
3.596,38!	313,90!	3.910,28!	0!	17.089,72!	
286.206,92!	54.509,02!	340.715,94!	0!	64.284,06!	

XVI LEGISLATURA — DISEGNI DI LEGGE E RELAZIONI — DOCUMENTI

GESTIONE RESIDUI PASSIVI						
Residui all'inizio dell'esercizio	Pagati	Rimasti da pagare	Totali	Variazioni		
				in piu'	in meno	
1.986.529,54!	347.249,33!	1.638.721,73!	1.985.971,06!	0!	558,48!	
22.253,48!	22.253,48!	0!	22.253,48!	0!	0!	
27.600,00!	14.900,00!	12.700,00!	27.600,00!	0!	0!	
2.381.691,89!	530.312,06!	1.827.631,02!	2.357.943,08!	0!	23.748,81!	
0!	0!	0!	0!	0!	0!	
0!	0!	0!	0!	0!	0!	
71,50!	71,50!	0!	71,50!	0!	0!	
0!	0!	0!	0!	0!	0!	
71,50!	71,50!	0!	71,50!	0!	0!	
51.280,18!	51.280,18!	0!	51.280,18!	0!	0!	

GESTIONE DI CASSA				
Previsioni	Pagamenti	Differenze rispetto alle previsioni		Totale residui passivi al termine dell'esercizio
		in piu'	in meno	
349.650,00!	347.249,33!	0!	2.400,67!	2.119.428,08!
23.250,00!	23.219,38!	0!	30,62!	0!
25.000,00!	19.188,02!	0!	5.811,98!	36.780,15!
610.100,00!	568.577,61!	0!	41.522,39!	2.535.205,82!
1.000,00!	536,01!	0!	463,99!	0!
1.000,00!	536,01!	0!	463,99!	0!
20.900,00!	3.667,88!	0!	17.232,12!	313,90!
100,00!	0!	0!	100,00!	0!
21.000,00!	3.667,88!	0!	17.332,12!	313,90!
405.000,00!	337.487,10!	0!	67.512,90!	54.509,02!

					GESTIONE
					Previsioni
CAPITOLO					Variazioni
Codice	Descrizione	Iniziali	In aumento	In diminuzione	Definitive
		15.000,00	0	0	15.000,00
	! TOTALE CATEGORIA	400.000,00	20.000,00	0	420.000,00
	! Cat. 09 Poste correttive e compensative di entrate correnti				
109010	! Cap. 014500 RESTITUZIONI E RIMBORSI	40.000,00	0	0	40.000,00
	! TOTALE CATEGORIA	40.000,00	0	0	40.000,00
	! Cat. 10 Spese non classificabili in altre voci				
110010	! Cap. 014600 FONDO DI RISERVA PER SPESE IMPREVISTE	100.000,00	0	100.000,00	0
110020	! Cap. 014700 SPESE DI REALIZZO ENTRATE E SCONTI PASSIVI SU FATTURE EMESSE	100,00	500,00	0	600,00
110027	! Cap. 014900 VERSAMENTI ALLO STATO	0	0	0	0
110040	! Cap. 015110 TRATTAMENTI DI FINE SERVIZIO MATURATI NELL'ESERCIZIO DAL PERSONALE CESSATO DAL SERVIZIO	19.900,00	15.000,00	0	34.900,00
	! TOTALE CATEGORIA	120.000,00	15.500,00	100.000,00	35.500,00
	! TOTALE TITOLO	9.182.000,00	2.147.500,00	462.500,00	10.867.000,00
	! Tit. 2 SPESE IN CONTO CAPITALE				
	! Cat. 11 Acquisizione beni di uso durevole e opere immobiliari				
211010	! Cap. 015200 ACQUISIZIONI E RISTRUTTURAZIONE DI IMMOBILI	200.000,00	1.520.000,00	0	1.720.000,00

COMPETENZA			Differenze rispetto alle previsioni	
Somme impegnate			in piu'	in meno
Pagate	Rimaste da pagare	Totale impegni		
12.738,58!	803,62!	13.542,20!	0!	1.457,80!
298.945,50!	55.312,64!	354.258,14!	0!	65.741,86!
25.940,75!	201,48!	26.142,23!	0!	13.857,77!
25.940,75!	201,48!	26.142,23!	0!	13.857,77!
0!	0!	0!	0!	0!
463,55!	0!	463,55!	0!	136,45!
0!	0!	0!	0!	0!
9.409,10!	9.913,51!	19.322,61!	0!	15.577,39!
9.872,65!	9.913,51!	19.786,16!	0!	15.713,84!
7.048.933,86!	2.188.658,34!	9.237.592,20!	0!	1.629.407,80!
19.041,68!	19.558,47!	38.600,15!	0!	1.681.399,85!

XVI LEGISLATURA — DISEGNI DI LEGGE E RELAZIONI — DOCUMENTI

GESTIONE RESIDUI PASSIVI						
Residui all'inizio dell'esercizio	Pagati	Rimasti da pagare	Totali	Variazioni		
				in piu'	in meno	
41,77!	27,15!	0!	27,15!	0!	14,62!	
51.321,95!	51.307,33!	0!	51.307,33!	0!	14,62!	
0!	0!	0!	0!	0!	0!	
0!	0!	0!	0!	0!	0!	
0!	0!	0!	0!	0!	0!	
0!	0!	0!	0!	0!	0!	
0!	0!	0!	0!	0!	0!	
0!	0!	0!	0!	0!	0!	
0!	0!	0!	0!	0!	0!	
9.231,49!	9.231,49!	0!	9.231,49!	0!	0!	
9.231,49!	9.231,49!	0!	9.231,49!	0!	0!	
3.868.930,72!	1.859.678,56!	1.931.301,84!	3.790.980,40!	0!	77.950,32!	
84.431,92!	34.168,46!	18.630,00!	52.798,46!	0!	31.633,46!	

XVI LEGISLATURA — DISEGNI DI LEGGE E RELAZIONI — DOCUMENTI

GESTIONE DI CASSA				
Previsioni	Pagamenti	Differenze rispetto alle previsioni		Totale residui passivi al termine dell'esercizio
		in piu'	in meno	
15.000,00!	12.765,73!	0!	2.234,27!	803,62!
420.000,00!	350.252,83!	0!	69.747,17!	55.312,64!
40.000,00!	25.940,75!	0!	14.059,25!	201,48!
40.000,00!	25.940,75!	0!	14.059,25!	201,48!
0!	0!	0!	0!	0!
600,00!	463,55!	0!	136,45!	0!
0!	0!	0!	0!	0!
34.900,00!	18.640,59!	0!	16.259,41!	9.913,51!
35.500,00!	19.104,14!	0!	16.395,86!	9.913,51!
10.108.200,00!	8.908.612,42!	0!	1.199.587,58!	4.119.960,18!
535.000,00!	53.210,14!	0!	481.789,86!	38.188,47!

					GESTIONE
					Previsioni
CAPITOLO					Variazioni
Codice	Descrizione	Iniziali	In aumento	In diminuzione	Definitive
! TOTALE CATEGORIA		200.000,00!	1.520.000,00!	0!	1.720.000,00
! Cat. 12 Acquisizione di immobilizzazioni tecniche					
212010	Cap. 015300 ACQUISTO DI ARREDI	5.000,00!	8.000,00!	0!	13.000,00
212020	Cap. 015400 ACQUISTO APPARECCHI SCIENTIFICI ED ATTREZZATURE TECNICHE	30.000,00!	136.000,00!	0!	166.000,00
212030	Cap. 015500 ACQUISTO MACCHINE ED ATTREZZATURE AGRICOLE	10.000,00!	60.000,00!	0!	70.000,00
212040	Cap. 015600 ACQUISTO APPARECCHIATURE PER UFFICIO	20.000,00!	123.000,00!	0!	143.000,00
! TOTALE CATEGORIA		65.000,00!	327.000,00!	0!	392.000,00
! Cat. 13 Partecipazione ed acquisto di valori mobiliari					
213010	Cap. 015800 ACQUISTO TITOLI	0!	0!	0!	0
! TOTALE CATEGORIA		0!	0!	0!	0
! Cat. 14 Concessioni di crediti ed anticipazioni					
214030	Cap. 015910 CONCESSIONE DI PRESTITI AI DIPENDENTI	50.000,00!	30.000,00!	36.000,00!	44.000,00
! TOTALE CATEGORIA		50.000,00!	30.000,00!	36.000,00!	44.000,00
! Cat. 15 Indennità di anzianità e similari al personale cessato dal servizio					
215010	Cap. 016000 INDENNITA' DI ANZIANITA' O T.F.R. (GIA' ACCANTONATI)				

XVI LEGISLATURA — DISEGNI DI LEGGE E RELAZIONI — DOCUMENTI

COMPETENZA					
Somme impegnate			Differenze rispetto alle previsioni		
Pagate	Rimaste da pagare	Totale impegni	in piu'	in meno	
19.041,68!	19.558,47!	38.600,15!	0!	1.681.399,85!	
9.446,66!	2.241,66!	11.688,32!	0!	1.311,68!	
37.262,25!	120.006,10!	157.268,35!	0!	8.731,65!	
2.296,60!	51.540,00!	53.836,60!	0!	16.163,40!	
22.646,65!	15.600,00!	38.246,65!	0!	104.753,35!	
71.652,16!	189.387,76!	261.039,92!	0!	130.960,08!	
0!	0!	0!	0!	0!	
0!	0!	0!	0!	0!	
43.590,00!	0!	43.590,00!	0!	410,00!	
43.590,00!	0!	43.590,00!	0!	410,00!	

XVI LEGISLATURA — DISEGNI DI LEGGE E RELAZIONI — DOCUMENTI

GESTIONE RESIDUI PASSIVI						
Residui all'inizio dell'esercizio	Pagati	Rimasti da pagare	Totali	Variazioni		
				in piu'	in meno	
84.431,92!	34.168,46!	18.630,00!	52.798,46!	0!	31.633,46!	
1.934,75!	1.934,75!	0!	1.934,75!	0!	0!	
45.862,40!	45.862,40!	0!	45.862,40!	0!	0!	
21.561,00!	21.561,00!	0!	21.561,00!	0!	0!	
18.741,75!	18.458,35!	283,40!	18.741,75!	0!	0!	
88.099,90!	87.816,50!	283,40!	88.099,90!	0!	0!	
0!	0!	0!	0!	0!	0!	
0!	0!	0!	0!	0!	0!	
0!	0!	0!	0!	0!	0!	
0!	0!	0!	0!	0!	0!	

XVI LEGISLATURA — DISEGNI DI LEGGE E RELAZIONI — DOCUMENTI

GESTIONE DI CASSA				
Previsioni	Pagamenti	Differenze rispetto alle previsioni		Totale residui passivi al termine dell'esercizio
		in piu'	in meno	
535.000,00!	53.210,14!	0!	481.789,86!	38.188,47!
12.000,00!	11.381,41!	0!	618,59!	2.241,66!
96.000,00!	83.124,65!	0!	12.875,35!	120.006,10!
26.000,00!	23.857,60!	0!	2.142,40!	51.540,00!
131.000,00!	41.105,00!	0!	89.895,00!	15.883,40!
265.000,00!	159.468,66!	0!	105.531,34!	189.671,16!
0!	0!	0!	0!	0!
0!	0!	0!	0!	0!
44.000,00!	43.590,00!	0!	410,00!	0!
44.000,00!	43.590,00!	0!	410,00!	0!

XVI LEGISLATURA — DISEGNI DI LEGGE E RELAZIONI — DOCUMENTI

					GESTIONE
					Previsioni
CAPITOLO					Variazioni
Codice	Descrizione	Iniziali	In aumento	In diminuzione	Definitive
		360.000,00	0	100.000,00	260.000,00
	! TOTALE CATEGORIA	360.000,00	0	100.000,00	260.000,00
	! TOTALE TITOLO	675.000,00	1.877.000,00	136.000,00	2.416.000,00
	! Tit. 3 ESTINZIONE DI MUTUI ED ANTICIPAZIONI				
	! Cat. 20 Estinzione debiti diversi				
320010	! Cap. 016110 ESTINZIONE DEBITI	0	0	0	0
	! TOTALE CATEGORIA	0	0	0	0
	! TOTALE TITOLO	0	0	0	0
	! Tit. 4 PARTITE DI GIRO				
	! Cat. 21 Spese aventi natura di partite di giro				
421010	! Cap. 016200 RITENUTE ERARIALI	1.450.000,00	0	50.000,00	1.400.000,00
421020	! Cap. 016300 CONTRIBUTI PREVIDENZIALI (ESCLUSI I LAVORATORI AGRICOLI) A CARICO DIPENDENTI	400.000,00	50.000,00	0	450.000,00
421030	! Cap. 016400 PARTITE IN CONTO SOSPESI	150.000,00	100.000,00	0	250.000,00
421040	! Cap. 016500 CONTRIBUTI AGRICOLI A CARICO DIPENDENTI	25.000,00	0	0	25.000,00
421050	! Cap. 016600 VERSAMENTI DI QUOTE DI ADESIONE AI SINDACATI	10.000,00	0	0	10.000,00

XVI LEGISLATURA — DISEGNI DI LEGGE E RELAZIONI — DOCUMENTI

GESTIONE RESIDUI PASSIVI						
Residui all'inizio dell'esercizio	Pagati	Rimasti da pagare	Totali	Variazioni		
				in piu'	in meno	
174.330,09!	174.330,09!	0!	174.330,09!	0!	0!	
174.330,09!	174.330,09!	0!	174.330,09!	0!	0!	
346.861,91!	296.315,05!	18.913,40!	315.228,45!	0!	31.633,46!	
0!	0!	0!	0!	0!	0!	
0!	0!	0!	0!	0!	0!	
0!	0!	0!	0!	0!	0!	
151.628,31!	151.628,31!	0!	151.628,31!	0!	0!	
48.943,98!	48.943,98!	0!	48.943,98!	0!	0!	
41.978,19!	36.790,65!	5.187,54!	41.978,19!	0!	0!	
14.605,70!	13.931,99!	673,71!	14.605,70!	0!	0!	
1.070,79!	1.070,79!	0!	1.070,79!	0!	0!	

XVI LEGISLATURA — DISEGNI DI LEGGE E RELAZIONI — DOCUMENTI

GESTIONE DI CASSA					
Previsioni	Pagamenti	Differenze rispetto alle previsioni		Totale residui passivi al termine dell'esercizio	
		in piu'	in meno		
350.000,00!	335.007,35!	0!	14.992,65!		0!
350.000,00!	335.007,35!	0!	14.992,65!		0!
1.194.000,00!	591.276,15!	0!	602.723,85!	227.859,63!	
0!	0!	0!	0!	0!	0!
0!	0!	0!	0!	0!	0!
0!	0!	0!	0!	0!	0!
1.400.000,00!	1.025.575,24!	0!	374.424,76!	139.131,89!	
450.000,00!	385.487,03!	0!	64.512,97!	52.433,64!	
250.000,00!	212.291,37!	0!	37.708,63!	20.177,83!	
25.000,00!	22.391,90!	0!	2.608,10!	11.156,78!	
10.000,00!	8.386,47!	0!	1.613,53!	1.068,92!	

		GESTIONE			
DISAVANZO DI AMMINISTRAZIONE		Previsioni			
CAPITOLO		Variazioni			
Codice	Descrizione	Iniziali	In aumento	In diminuzione	Definitive
421060	Cap. 016700 SOMME SOMMINISTRATE AI CASSIERI	35.000,00	0	0	35.000,00
421070	Cap. 016800 USCITE PER I.V.A.	1.750.000,00	100.000,00	0	1.850.000,00
421090	Cap. 017000 GIROFONDI CONTO CORRENTE DI CASSA/TESORERIA	200.000,00	0	0	200.000,00
	! TOTALE CATEGORIA	4.020.000,00	250.000,00	50.000,00	4.220.000,00
	! TOTALE TITOLO	4.020.000,00	250.000,00	50.000,00	4.220.000,00
	! TOTALE 2008	13.877.000,00	4.274.500,00	648.500,00	17.503.000,00
	DISAVANZO DI AMMINISTRAZIONE				0
	CONSUNTIVO USCITA 2008	13.877.000,00	4.274.500,00	648.500,00	17.503.000,00

COMPETENZA					
Somme impegnate			Differenze rispetto alle previsioni		
Pagate	Rimaste da pagare	Totale impegni	in piu'	in meno	
31.510,37!	0!	31.510,37!	0!	3.489,63!	
1.264.968,92!	413.573,10!	1.678.542,02!	0!	171.457,98!	
0!	0!	0!	0!	200.000,00!	
2.698.245,58!	631.680,91!	3.329.926,49!	0!	890.073,51!	
2.698.245,58!	631.680,91!	3.329.926,49!	0!	890.073,51!	
10.042.140,54!	3.029.285,48!	13.071.426,02!	0!	4.431.573,98!	
		0!			
10.042.140,54!	3.029.285,48!	13.071.426,02!	0!	4.431.573,98!	

XVI LEGISLATURA — DISEGNI DI LEGGE E RELAZIONI — DOCUMENTI

GESTIONE RESIDUI PASSIVI						
Residui all'inizio dell'esercizio	Pagati	Rimasti da pagare	Totali	Variazioni		
				in piu'	in meno	
0!	0!	0!	0!	0!	0!	
346.330,54!	59.734,94!	285.536,61!	345.271,55!	0!	1.058,99!	
0!	0!	0!	0!	0!	0!	
604.557,51!	312.100,66!	291.397,86!	603.498,52!	0!	1.058,99!	
604.557,51!	312.100,66!	291.397,86!	603.498,52!	0!	1.058,99!	
4.820.350,14!	2.468.094,27!	2.241.613,10!	4.709.707,37!	0!	110.642,77!	

XVI LEGISLATURA — DISEGNI DI LEGGE E RELAZIONI — DOCUMENTI

GESTIONE DI CASSA					
Previsioni	Pagamenti	Differenze rispetto alle previsioni		Totale residui passivi al termine dell'esercizio	
		in piu'	in meno		
35.000,00!	31.510,37!	0!	3.489,63!		0!
1.850.000,00!	1.324.703,86!	0!	525.296,14!	699.109,71!	
200.000,00!	0!	0!	200.000,00!	0!	
4.220.000,00!	3.010.346,24!	0!	1.209.653,76!	923.078,77!	
4.220.000,00!	3.010.346,24!	0!	1.209.653,76!	923.078,77!	
15.522.200,00!	12.510.234,81!	0!	3.011.965,19!	5.270.898,58!	
15.522.200,00!	12.510.234,81!	0!	3.011.965,19!		

PAGINA BIANCA



ENSE
ENTE NAZIONALE
SEMENTI ELETTE

**ENTE NAZIONALE DELLE SEMENTI
ELETTE**

MILANO

Conto economico e quadro di riclassificazione dei risultati

CONTO ECONOMICO

	ANNO 2008		ANNO 2007	
	PARZIALI	TOTALI	PARZIALI	TOTALI
A) VALORE DELLA PRODUZIONE				
1) Proventi e corrispettivi per la produzione delle prestazioni e/o servizi*		8.804.602,52		8.470.493,64
a) vendite di servizi	8.796.893,66		8.435.347,79	
b) riduzione acconti da ditte su prestazioni da rendere	34.314,64		35.163,40	
c) spese di realizzo entrate	26.605,78		17,55	
2) Variazione delle rimanenze dei prodotti in corso di lavorazione semilavorati e finiti				
3) Variazione dei lavori in corso su ordinazione				
4) Incrementi di immobilizzazioni per lavori interni				
5) Altri ricavi e proventi, con separata indicazione dei contributi di competenza dell'esercizio		1.641.294,98		155.738,26
a) trasferimenti	1.591.590,31		112.536,75	
b) altri trasferimenti				
c) altri proventi	49.704,67		43.201,51	
Totale valore della produzione (A)	10.445.897,50	10.445.897,50	8.626.231,90	8.626.231,90
B) COSTI DELLA PRODUZIONE				
6) Per materie prime, sussidiarie, consumo e merci**	- 242.803,20	- 242.803,20	- 144.767,39	- 144.767,39
7) Per servizi**		- 2.765.095,01		- 2.689.174,49
a) organi	- 102.784,78		- 107.606,81	- 2.689.174,49
b) quota consumi intermedi	- 1.924.606,71		- 1.800.600,94	
c) servizi istituzionali	- 733.793,24		- 779.690,77	
d) spese bancarie	- 3.910,28		- 1.275,97	
8) Per godimento beni di terzi **	- 313.648,41	- 313.648,41	- 307.136,63	- 307.136,63
9) Per il personale **		- 5.855.571,37		- 5.026.254,36
a) salari e stipendi	- 4.234.352,94		- 3.723.611,89	
b) oneri sociali	- 937.718,55		- 825.316,70	
c) trattamento di fine rapporto	- 387.662,96		- 290.510,64	
d) trattamento di quiescenza e simili				
e) altri costi	- 295.836,92		- 186.815,13	
10) Ammortamenti e svalutazioni				
a) ammortamento delle immobilizzazioni immateriali				
b) ammortamento delle immobilizzazioni materiali	- 226.511,91	- 226.511,91	- 227.136,60	- 227.136,60
c) altre svalutazioni delle immobilizzazioni				
d) svalutazione dei crediti compresi nell'attivo circolante e delle disponibilità liquide				
11) Variazioni delle rimanenze di materie prime, sussidiarie, di consumo e merci				
12) Accantonamenti per rischi				
13) Accantonamenti ai fondi per oneri			- 8.293,24	- 8.293,24
14) Oneri diversi di gestione		61.492,84		59.191,06
a) pubblicazioni	- 2.267,52		- 3.313,82	
b) spese di rappresentanza				
c) rivista ENSE	- 33.100,00		- 35.698,80	
d) premi a produttori	- 5.088,00		- 1.944,00	
e) campi comparativi				
f) altri oneri	- 21.037,32		- 18.234,44	
Totale Costi (B)	- 9.465.122,74	- 9.465.122,74	- 8.461.953,77	- 8.461.953,77
DIFFERENZA TRA VALORE E COSTI DELLA PRODUZIONE (A-B)	980.774,76	980.774,76	164.278,13	164.278,13

	ANNO 2008		ANNO 2007	
	PARZIALI	TOTALI	PARZIALI	TOTALI
C) PROVENTI E ONERI FINANZIARI				
15) Proventi da partecipazioni				
16) Altri proventi finanziari				
a) di crediti iscritti nelle immobilizzazioni				
b) di titoli iscritti nelle immobilizzazioni che non costituiscono partecipazioni				
c) di titoli iscritti nell'attivo circolante che non costituiscono partecipazioni				
d) proventi diversi dai precedenti: interessi attivi	38.415,19	38.415,19	44.380,81	44.380,81
17) Interessi e altri oneri finanziari: oneri passivi				
17-bis) Utili e perdite su cambi				
Totale proventi ed oneri finanziari (15+16+17)	38.415,19	38.415,19	44.380,81	44.380,81
D) RETTIFICHE DI VALORE DI ATTIVITA' FINANZIARIE				
18) Rivalutazioni:				
a) di partecipazioni				
b) di immobilizzazioni finanziarie				
c) di titoli iscritti nell'attivo circolante				
19) Svalutazioni:				
a) di partecipazioni				
b) di immobilizzazioni finanziarie				
c) di titoli iscritti nell'attivo circolante				
Totale rettifiche di valore	0	0		0
E) PROVENTI E ONERI STRAORDINARI				
20) Proventi con separata indicazione delle plusvalenze da alienazioni i cui ricavi non sono iscrिवibili al n. 5)		43.001,81		172.122,89
a) plusvalenze da alienazione cespiti	3.800,00		405,00	
b) decremento fondo crediti v/ditte fallite	39.201,81		171.717,89	
21) Oneri straordinari, con separata indicazione delle minusvalenze da alienazioni i cui effetti contabili non sono iscrिवibili al n. 14)		187.228,48		1.391,02
a) minusvalenza da alienazione cespiti	12.898,39		1.391,02	
b) residui passivi relativi a t.f.r.	174.330,09			
22) Sopravvenienze attive ed insussistenze del passivo derivanti dalla gestione dei residui		81.679,31		215.809,84
a) minori residui passivi	81.679,31		41.479,75	
b) minori residui passivi relativi a t.f.r.			174.330,09	
23) Sopravvenienze passive ed insussistenze dell'attivo derivanti dalla gestione dei residui	56.722,10	56.722,10	11.444,54	11.444,54
Totale delle partite straordinarie	119.269,46	119.269,46	375.097,17	375.097,17
Risultato prima delle imposte (A-B+C+D+E)	899.920,49	899.920,49	583.756,11	583.756,11
Imposte dell'esercizio	340.715,94	340.715,94	311.654,66	311.654,66
Avanzo Economico	559.204,55	559.204,55	272.101,45	272.101,45

* Entrate correnti depurate dei proventi finanziari: lett. C e dei proventi straordinari (di natura finanziaria): lett. D

** Uscite correnti depurate degli oneri finanziari: lett. C e degli oneri straordinari (di natura finanziaria): lett. D

QUADRO DI RICLASSIFICAZIONE DEI RISULTATI ECONOMICI

	ANNO 2008	ANNO 2007	DIFFERENZA
A. RICAVI	10.445.897,50	8.626.231,90	1.819.665,60
Variazione delle rimanenze di prodotti in corso di lavorazione, semilavorati e finiti, lavorazioni in corso su ordinazione	-	-	-
B. VALORE DELLA PRODUZIONE "TIPICA"	10.445.897,50	8.626.231,90	1.819.665,60
Consumi di materie prime e servizi esterni	- 3.321.546,62	- 3.141.078,51	- 180.468,11
C. VALORE AGGIUNTO	7.124.350,88	5.485.153,39	1.639.197,49
Costo del lavoro	- 5.855.571,37	- 5.026.254,36	- 829.317,01
D: MARGINE OPERATIVO LORDO	1.268.779,51	458.899,03	809.880,48
Ammortamenti	- 226.511,91	- 227.136,60	624,69
Stanziamanti a fondi rischi ed oneri	-	8.293,24	8.293,24
Saldo proventi ed oneri diversi	- 61.492,84	- 59.191,06	- 2.301,78
E. RISULTATO OPERATIVO	980.774,76	164.278,13	816.496,63
Proventi ed oneri finanziari	38.415,19	44.380,81	- 5.965,62
Rettifiche di valore di attività finanziarie	-	-	-
F. RISULTATO PRIMA DEI COMPONENTI STRAORDINARI E DELLE IMPOSTE	1.019.189,95	208.658,94	810.531,01
Proventi ed oneri straordinari	- 119.269,46	375.097,17	- 494.366,63
G. RISULTATO PRIMA DELLE IMPOSTE	899.920,49	583.756,11	316.164,38
Imposte di esercizio	- 340.715,94	- 311.654,66	- 29.061,28
H. AVANZO ECONOMICO DEL PERIODO	559.204,55	272.101,45	287.103,10



ENSE
ENTE NAZIONALE
SEMENTI ELETTE

**ENTE NAZIONALE DELLE SEMENTI
ELETTE**

MILANO

Stato patrimoniale

STATO

ATTIVITA'	ANNO 2008	ANNO 2007
A) CREDITI VERSO LO STATO ED ALTRI ENTI PUBBLICI PER LA PARTECIPAZIONE AL PATRIMONIO INIZIALE	0	0
B) IMMOBILIZZAZIONI		
<i>I. Immobilizzazioni immateriali</i>		
1) Costi d'impianto e di ampliamento		
2) Costi di ricerca, di sviluppo e di pubblicità		
3) Diritti di brevetto industriale e diritti di utilizzazione delle opere di ingegno		
4) Concessioni, licenze, marchi e diritti simili		
5) Avviamento		
6) Immobilizzazioni in corso e acconti		
7) Manutenzioni straordinarie e migliorie su beni di terzi		
8) Altre		
Totale	0	0
<i>II. Immobilizzazioni materiali</i>		
1a) Terreni	35.089,70	35.089,70
1b) Fabbricati	945.837,74	942.698,54
2) Impianti e macchinari per laboratori ed attività agricole	364.928,06	378.527,28
3) Attrezzature per uffici	88.846,64	105.752,04
4) Automezzi		
5) Immobilizzazioni in corso e acconti		
6) Diritti reali di godimento		
7a) Altri beni: arredi	36.828,70	33.524,78
7b) Altri beni: software	-	-
Totale	1.471.530,84	1.495.592,34
<i>III. Immobilizzazioni finanziarie, con separata indicazione, per ciascuna voce dei crediti, degli importi esigibili entro l'esercizio successivo</i>		
1) Partecipazioni in:		
a) imprese controllate		
b) imprese collegate		
c) imprese controllanti		
d) altre imprese		
e) altri Enti		
2) Crediti		
a) verso imprese controllate		
b) verso imprese collegate		
c) verso lo Stato e altri soggetti pubblici		
d) verso altri	133.638,83	141.002,42
3) Altri titoli		
4) Crediti finanziari diversi		
Totale	133.638,83	141.002,42
Totale immobilizzazioni (B)	1.605.169,67	1.636.594,76

PATRIMONIALE

PASSIVITA'	ANNO 2008	ANNO 2007
A) PATRIMONIO NETTO		
1) Fondo di dotazione	34.071,24	34.071,24
2) Riserve obbligatorie e derivanti da leggi		
3) Riserve di rivalutazione		
4) Contributi a fondo perduto		
5) Contributi per ripiano disavanzi		
6) Riserve statutarie		
7) Altre riserve distintamente indicate		
8) Avanzi economici portati a nuovo	495.439,74	223.338,29
9) Avanzo economico di esercizio	559.204,55	272.101,45
9bis) Disavanzo economico dell'esercizio		
Totale patrimonio netto (A)	1.088.715,53	529.510,98
B) CONTRIBUTI IN CONTO CAPITALE		
1) Per contributi a destinazione vincolata		
2) Per contributi indistinti per la gestione		
3) Per contributi in natura		
Totale Contributi in conto capitale (B)	0	0
C) FONDI PER RISCHI ED ONERI		
1) Per trattamento di quiescenza e obblighi simili		
2) Per imposte		
3) Per altri rischi ed oneri futuri		
a) Fondo rischi su crediti	0	0
4) Per ripristino investimenti	0	0
Totale Fondi rischi ed oneri futuri (C)	0	0
D) TRATTAMENTO DI FINE RAPPORTO DI LAVORO SUBORDINATO		
Totale trattamento di fine rapporto (D)	4.319.316,02	4.111.652,93
E) RESIDUI PASSIVI, con separata indicazione, per ciascuna voce, degli importi esigibili oltre l'esercizio successivo		
1) obbligazioni		
2) verso le banche	313,90	71,50
3) verso altri finanziatori		
4) acconti		
5) debiti verso fornitori	728.955,00	861.298,24
6) rappresentati da titoli di credito		
7) verso imprese controllate, collegate e controllanti		
8) debiti tributari	55.312,64	51.321,95
9) debiti verso istituti di previdenza e sicurezza sociale	157.659,35	0
10) debiti verso iscritti, soci e terzi per prestazioni dovute	2.535.205,82	2.381.691,89
11) debiti verso lo Stato ed altri soggetti pubblici		
12) debiti diversi	1.565.592,24	1.179.104,65
Totale Debiti (E)	5.043.038,95	4.473.488,23

ATTIVITA'	ANNO 2008	ANNO 2007
C) ATTIVO CIRCOLANTE		
<i>I. Rimanenze</i>		
1) Materie prime, sussidiarie e di consumo		
2) Prodotti in corso di lavorazione e semilavorati		
3) Lavori in corso		
4) Prodotti finiti e merci		
5) Acconti		
Totale	0	0
<i>II. Residui attivi, con separata indicazione, per ciascuna voce, degli importi esigibili oltre l'esercizio successivo</i>		
1) Crediti verso utenti, clienti ecc.	6.503.468,05	5.456.068,69
2) Crediti verso iscritti, soci e terzi		
3) Crediti verso imprese controllate e collegate		
4) Crediti verso lo Stato ed altri soggetti pubblici	446.500,00	191.047,00
4-bis) Crediti tributari		
4-ter) Imposte anticipate		
5) Crediti verso altri	66.512,92	148.818,70
Totale	7.016.480,97	5.795.934,39
<i>III. Attività finanziarie che non costituiscono immobilizzazioni</i>		
1) Partecipazioni in imprese controllate		
2) Partecipazioni in imprese collegate		
3) Altre partecipazioni		
4) Altri titoli		
Totale	0	0
<i>IV. Disponibilità liquide</i>		
1) Saldo conto corrente postale		
2) Assegni		
3) Saldo conto corrente bancario	1.851.257,44	1.738.275,21
Totale	1.851.257,44	1.738.275,21
Totale attivo circolante (C)	8.867.738,41	7.534.209,60
D) RATEI E RISCONTI		
1) Ratei attivi		
2) Risconti attivi		
Totale ratei e risconti (D)	0	0
Totale attivo	10.472.908,08	9.170.804,36
CONTI D'ORDINE		
1) Valori di terzi		
2) Impegni esigibili successivamente	227.859,63	346.861,91
3) Rischi per avalli		
	227.859,63	346.861,91

PASSIVITA'	ANNO 2008	ANNO 2007
F) RATEI E RISCONTI		
1) Ratei passivi		
2) Risconti passivi e acconti su prestazioni da rendere	21.837,58	56.152,22
3) Aggio su prestiti		
4) Riserve tecniche		
Totale Ratei e risconti (F)	21.837,58	56.152,22
Totale passivo e netto	10.472.908,08	9.170.804,36
CONTI D'ORDINE		
1) Terzi per valori		
2) Terzi per impegni esigibili succ.	227.859,63	346.861,91
3) Terzi per rischi		
	227.859,63	346.861,91

PAGINA BIANCA



ENSE
ENTE NAZIONALE
SEMENTI ELETTE

**ENTE NAZIONALE DELLE SEMENTI
ELETTE**

MILANO

Nota integrativa

PAGINA BIANCA

NOTA INTEGRATIVA AL BILANCIO 2008

La nota integrativa ha lo scopo di descrivere e commentare i dati esposti negli atti del rendiconto generale 2008, nonché quello di fornire gli strumenti interpretativi dei risultati della gestione finanziaria (incluso il risultato amministrativo), economica e patrimoniale alla data del 31 dicembre 2008.

La seguente illustrazione approfondisce, pertanto, i seguenti aspetti:

- ✓ criteri di valutazione adottati nella redazione del rendiconto generale
- ✓ analisi delle voci dei rendiconti finanziari decisionale e gestionale
- ✓ analisi delle voci del conto economico
- ✓ analisi delle poste dello stato patrimoniale
- ✓ altre notizie integrative.

Le informazioni esplicative dei dati esposti in bilancio sono accompagnate da informazioni analitiche allo scopo di integrare i dati contabili. In tal modo, si rendono disponibili gli strumenti per la più ampia comprensione dei dati contabili che riassumono le attività svolte nell'esercizio, e, in ultima analisi, l'attuale situazione dell'Ente.

Ad integrazione di tali informazioni, nella relazione illustrativa del bilancio, distinta dalla presente per non gravare l'esame con aspetti di dettaglio, sono descritti gli esiti finanziari, amministrativi, economici e patrimoniali della gestione nel 2008, evidenziando i risultati ottenuti e gli obiettivi da conseguire successivamente.

Criteri di valutazione adottati nella redazione del rendiconto generale

Nella formazione del rendiconto generale dell'esercizio 2008 sono stati utilizzati criteri analoghi a quelli utilizzati nel precedente esercizio.

La continuità delle modalità di valutazione e l'uniformità dei principi applicati rende possibile un confronto tra le risultanze dei due esercizi.

Le particolari modifiche eventualmente apportate sono segnalate nel corso dell'esposizione.

Nella valutazione delle voci di bilancio sono stati adottati criteri generali di integrità, prudenza e competenza.

In applicazione del principio di integrità, si è proceduto alla valutazione individuale degli elementi componenti le singole poste o voci delle attività o passività. A tal fine sono state evitate le compensazioni tra costi e proventi.

Per il principio di prudenza, sono state indicate le perdite che debbono essere riconosciute e non sono stati indicati i profitti da non riconoscere in quanto non realizzati.

In ottemperanza al principio di competenza, le operazioni contabili e gli altri costi o profitti sono stati rilevati contabilmente nell'esercizio al quale tali operazioni ed eventi si riferiscono e non in quello in cui si concretizzano i relativi movimenti numerari (incassi e pagamenti) oggetto, peraltro, di evidenziazione nella rendicontazione finanziaria.

Rendiconto finanziario

Il bilancio di previsione per l'esercizio 2008 è stato deliberato dal Commissario straordinario in data 31 ottobre 2007 con delibera 52, approvata dal Ministero delle Politiche Agricole, Alimentari e Forestali in data 28 febbraio 2008.

Nel corso dell'esercizio sono stati adottati quattro provvedimenti di variazione delle previsioni di bilancio, tre dei quali in corso d'anno e un assestamento deliberato in data 31 luglio 2008.

Con tali provvedimenti sono state applicate al bilancio le maggiori risorse disponibili ed è stato prelevato l'intero fondo di riserva in relazione alle maggiori esigenze di spesa emerse.

Per effetto della programmazione adottata sono stati conseguiti i seguenti risultati finanziari:

ENTRATE

Entrate da trasferimenti	€ 1.591.590,31
Altre entrate correnti	€ 8.888.813,52
Entrate per riscossione di crediti	€ 50.953,59
TOTALE ENTRATE (al netto delle partite di giro)	€ 10.531.357,42

USCITE	
Uscite correnti	€ 9.237.592,20
Uscite in conto capitale	€ 503.907,33
TOTALE USCITE (al netto delle partite di giro)	€ 9.741.499,53
AVANZO FINANZIARIO DI COMPETENZA	€ 789.857,89

L'Ente non ha ricevuto contributi ordinari da parte dello Stato.

I trasferimenti statali assommano a 1.134.752,85 euro per effetto sia di rendicontazioni di attività effettuate, sia di anticipazioni di attività avviate nell'esercizio.

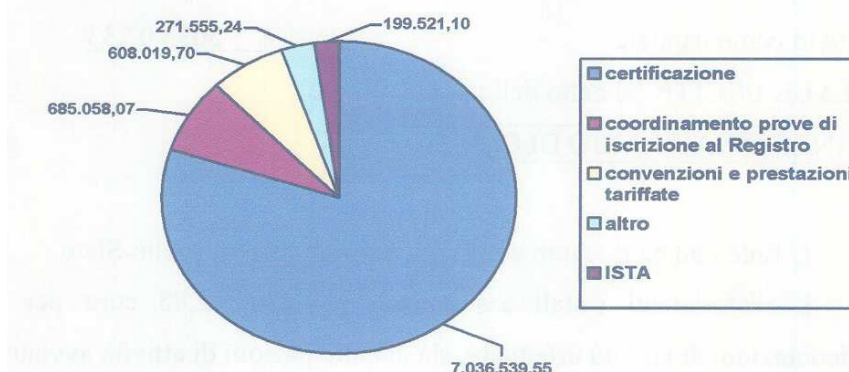
Altre collaborazioni scientifiche con enti regionali e istituzioni hanno comportato accertamenti per ulteriori 456.837,46 euro.

Le entrate derivanti dalla vendita di beni e servizi sono state oggetto di fatturazione. Quindi nella categoria settima delle entrate sono indicati esclusivamente gli imponibili (8.800.693,66 euro) di tali fatture, mentre l'IVA di tali fatture, versata all'Erario, è invece contabilizzata nelle partite di giro.

Quasi l'ottanta per cento dell'intero fatturato (ovvero l'importo di 7.036.539,55 euro) concerne le prestazioni di controllo ai fini della certificazione delle sementi, ripartite in capitoli secondo l'oggetto delle medesime. Tali prestazioni sono rese applicando le tariffe stabilite nel 2003 dal Ministero delle Politiche Agricole Alimentari e Forestali.

Un altro otto per cento (ovvero l'importo di 685.058,07 euro) è costituito da proventi delle prove tecniche eseguite ai fini dell'iscrizione di nuove varietà al Registro nazionale.

Gli altri servizi resi (che costituiscono la rimanente percentuale del 12%) concernono specifiche convenzioni o prestazioni codificate, effettuate su richiesta e compensate in base al tariffario aggiornato annualmente dall'Organo di amministrazione.



I redditi patrimoniali sono costituiti dagli interessi maturati sulla parte fruttifera del conto corrente aperto presso la Tesoreria Provinciale dello Stato ai sensi delle vigenti disposizioni di legge.

Circa il 10% dei redditi patrimoniali è costituito da interessi corrisposti dai dipendenti che hanno ottenuto, per effetto dei benefici contrattuali in vigore, un prestito dall'Ente.

* * * * *

La distinzione delle spese in un ampio numero di capitoli rende immediatamente intuibile l'oggetto delle medesime.

Per alcuni di essi può essere opportuno evidenziare quali spese vi gravino.

Sul capitolo 112.00 gravano le spese assicurative dei danni comunque sopportati dagli automezzi dei dipendenti inviati in missione, le spese per la sorveglianza sanitaria, il servizio di prevenzione e protezione e tutto ciò che le leggi, o i contratti di lavoro, pongano a carico del datore di lavoro ad integrazione dei compensi e dei benefici spettanti al personale dipendente.

Il capitolo 126.00, istituito in corso d'anno per imputarvi la parte degli oneri di missione attualmente derivanti dall'uso di autovetture di dipendenti, non è stato oggetto di spese non essendosi ritenuta conveniente la modifica organizzativa relativa.

Sul capitolo 132.00 gravano le spese sostenute per lo svolgimento di attività spettanti all'Ente, quali il post-controllo, eseguite su campi o strutture di terzi.

Situazione amministrativa

Le entrate finanziarie dell'esercizio, come si è detto, risultano maggiori di 789.857,89 euro rispetto alle uscite.

A tale positivo risultato della gestione di competenza si somma il positivo risultato della gestione dei residui. Infatti, il divario tra minori residui attivi (56.722,10 euro) e minori residui passivi (110.642,77 euro), sebbene limitato, è tale da comportare un risultato positivo della gestione dei residui per 53.920,67 euro.

Sommando la consistenza dell'avanzo di amministrazione all'inizio dell'anno (3.023.592,74 euro) ai positivi risultati richiamati, si ottiene l'avanzo di amministrazione pari a 3.867.371,30 euro.

L'abnorme entità dei residui degli esercizi precedenti, e in particolare dei crediti, che, come emerge dall'esame dei dati finanziari, è determinato in parte (2.371.381,84 euro oltre all'IVA relativa) da importi dovuti dalla Regione Lombardia (che ne è, a propria volta, creditrice dallo Stato) pesa significativamente sul risultato amministrativo finale. L'Ente, pur potendosi avvalere legittimamente del relativo importo, non ha, tuttavia, alcuna certezza sulla data di effettivo rientro dei crediti riguardanti prestazioni rese anche da oltre sei anni.

La particolare attenzione posta dall'Ente allo smaltimento di residui attivi e passivi antecedenti l'anno 2007, ha reso risultati parziali soprattutto a causa della incidenza di fattori esterni non dipendenti dalle determinazioni dell'Ente.

I residui attivi relativi agli esercizi precedenti (3.338.671,00 euro) possono così distinguersi per anno:

ANNO 2004	33.449,14	1%
ANNO 2005	1.178.293,34	35%
ANNO 2006	1.029.881,42	31%
ANNO 2007	1.097.047,10	33%

In proposito può essere rilevato che, ove riguardanti ditte assoggettate a procedure concorsuali che si protraggano, senza esito, eccessivamente nel tempo, i residui sono eliminati dal bilancio, salvo procedere ad un nuovo accertamento qualora, concludendosi la liquidazione fallimentare, si rinvenivano risorse per i creditori chirografari, tra i quali l'Ente si annovera.

A mero titolo informativo si elencano i crediti, (in totale pari a 139.219,82 euro) cancellati dal bilancio dell'Ente, relativi a procedure concorsuali in atto.

ELENCO DITTE SOGGETTE A PROCEDURE CONCORSUALI	TIPOLOGIA PROCEDURA	STATO DELLA PROCEDURA	CREDITO CANCELLATO	DELIBERA DI CANCELLAZIONE
AZIENDA SICHETTI DI POLLUTRI M.	FALLIMENTO	AMMESSO AL PASSIVO	€ 1.121,13	Delibera del Presidente 60/2006
BATTISTINI SEMENTI SNC	FALLIMENTO	AMMESSO AL PASSIVO	€ 4.543,92	Delibera del Presidente 134/2006
BERCELLI PAN SPA	FALLIMENTO	AMMESSO AL PASSIVO	€ 153,68	Delibera del Presidente 193/2005
BULLERI FRANCESCO SRL	FALLIMENTO	ISTANZA AMMISSIONE AL PASSIVO	€ 1.321,78	Delibera del Presidente 193/2005
CEREALSEMENTI TOSCANA SRL	CONCORDATO PREVENTIVO	ISTANZA AMMISSIONE AL PASSIVO	€ 1.668,04	Delibera del Presidente 60/2006
CINNANTE F.LLI	Fallimento	AMMESSO AL PASSIVO	€ 326,10	Delibera commiss. 8/2008
CO.I.S. SRL	FALLIMENTO	ISTANZA AMMISSIONE AL PASSIVO	€ 9.835,92	Delibera Commiss. 26/2003
CON.SAR.CO.RI. SOC. COOP. A.R.L.	FALLIMENTO	AMMESSO AL PASSIVO	€ 985,41	Delibera del Presidente 90/2005
CONS. AGR. PROV. ENNA	LIQUIDAZIONE COATTA	AMMESSO AL PASSIVO	€ 6.319,08	Delibera del Presidente 157/2004
CONS. AGR. PROV. FERRARA	LIQUIDAZIONE COATTA	AMMESSO AL PASSIVO	€ 29.997,20	Delibera del Presidente 157/2004
CONS. AGR. PROV. PERUGIA	LIQUIDAZIONE COATTA	AMMESSO AL PASSIVO	€ 8.766,13	Delibera del Presidente 157/2004
CONS. AGR. PROV. VARESE	LIQUIDAZIONE COATTA	AMMESSO AL PASSIVO	€ 296,74	Delibera del Presidente 157/2004

CONS. AGR. PROV. VERCELLI	LIQUIDAZIONE COATTA	AMMESSO AL PASSIVO	€ 333,14	Delibera del Presidente 60/2006
CONS.AGR.REG.LUCANIA-TARANTO	FALLIMENTO	ISTANZA AMMISSIONE AL PASSIVO	€ 22.158,36	Delibera commiss. 72/2008
CONS. INT.IMP.AGR. TRESSANTI	LIQUIDAZIONE COATTA	AMMESSO AL PASSIVO	€ 817,56	Delibera del Presidente 157/2004
CONS.AGR.INTERPROV. ROMA/FR	LIQUIDAZIONE COATTA	AMMESSO AL PASSIVO	€ 1.415,26	Delibera del Presidente 157/2004
COOP. AGRICOLA AGRIFARM SOC. COOP. A RL.	LIQUIDAZIONE COATTA	ISTANZA AMMISSIONE AL PASSIVO	€ 4.809,29	Delibera Commiss. 35/2007
COOP. AGR. DIR. ALTA MAREMMA	LIQUIDAZIONE COATTA	AMMESSO AL PASSIVO	€ 2.172,71	Delibera del Presidente 134/2006
COOP. ASSEGNATARI MONTE AMIATA	FALLIMENTO	AMMESSO AL PASSIVO	€ 4.314,97	Delibera del Presidente 157/2004
COOP. CERASA	FALLIMENTO	ISTANZA AMMISSIONE AL PASSIVO	€ 8.098,65	Delibera del Presidente 60/2006
COOP. SEMENTI A R.L.	LIQUIDAZIONE COATTA	AMMESSO AL PASSIVO	€ 551,93	Delibera del Presidente 193/2005
FOGLIA ENRICO	FALLIMENTO	ISTANZA AMMISSIONE AL PASSIVO	€ 1.997,26	Delibera Commiss. 55/2008
FRANCHI SPA	FALLIMENTO	AMMESSO AL PASSIVO	€ 11,17	Delibera del Presidente 157/2004

HELIGENETICS SPA	FALLIMENTO	AMMESSO AL PASSIVO	€ 2.716,22	Delibera Commiss. 60/2002
INTERAGRO SRL	FALLIMENTO	AMMESSO AL PASSIVO	€ 252,55	Delibera Commiss. 8/2008
RUDI SEMENTI SNC	FALLIMENTO	AMMESSO AL PASSIVO	€ 1.584,27	Delibera del Presidente 157/2004
S.A.A.S. SRL	FALLIMENTO	AMMESSO AL PASSIVO	€ 281,73	Delibera del Presidente 193/2005
SOC. COOP. CO.GR.IN.	FALLIMENTO	AMMESSO AL PASSIVO	€ 7.696,60	Delibera del Presidente 60/2006
SOC.COOP. NUOVA EUROPA 2000 A R.L.	FALLIMENTO	ISTANZA AMMISSIONE AL PASSIVO	€ 350,40	Delibera Commiss. 8/2008

TRIVELLATO SEEDS SRL	FALLIMENTO	AMMESSO AL PASSIVO	€ 584,16	Delibera Commiss. 35/2007
VERSEME SRL	FALLIMENTO	AMMESSO AL PASSIVO	€ 1.525,70	Delibera Commiss. 8/2008
ZORZI GIROLAMO SEMENTI SRL	FALLIMENTO	AMMESSO AL PASSIVO	€ 2.212,76	Delibera del Presidente 193/2005
		TOTALE	€139.219,82	

I residui passivi relativi agli anni precedenti (2.241.617,10 euro), distinti per anno, sono di seguito elencati:

ANNO 2003	830,60	0
ANNO 2004	373.084,69	17%
ANNO 2005	46.659,20	2%
ANNO 2006	878.286,85	39%
ANNO 2007	942.751,76	42%

In gran parte trattasi di residui passivi che potranno essere pagati all'incasso dei residui attivi per le attività del Registro, di cui si è in precedenza detto.

L'articolazione disallineata dei residui 2005 e 2006 è dovuta a circostanze specifiche rilevate nei consuntivi dei relativi esercizi.

Una quota dell'avanzo di amministrazione (ovvero 370.000,00 euro) è assoggettata a vincolo di indisponibilità allo scopo di avvalersene in occasione dei rinnovi dei contratti di lavoro riguardanti il personale. Risulta, infatti, che l'intesa di massima concernente la parte più consistente del personale sia stata raggiunta e, nel corso dell'esercizio 2009, debbano essere riconosciuti i relativi aumenti al personale che ne è destinatario.

Analisi delle voci del conto economico

Nella redazione del conto economico sono stati utilizzati gli stessi criteri e procedure utilizzati negli anni precedenti allo scopo di raffrontare i dati dell'esercizio 2008 con quelli dell'esercizio precedente, evitando pertanto comparazioni tra dati rilevati non omogeneamente.

Le rilevazioni economiche acquisite avvalendosi di apposito programma informatico, elaborato sulla base della delibera assunta dal Consiglio di amministrazione in data 2 marzo 2006 con la quale è stato articolato il piano dei conti, sono state utilizzate per il raffronto con i dati ottenuti con la medesima tipologia nell'esercizio precedente e sono illustrati in coda alla presente nota integrativa.

Il conto economico, quindi, integra i dati di natura finanziaria con quelli derivanti dalle modifiche delle consistenze patrimoniali evidenziando i componenti positivi e negativi della gestione secondo criteri di competenza economica.

Il valore della produzione (10.445.897,50 euro) è costituito dai corrispettivi dei servizi resi (8.804.602,52 euro), ovvero interenti il fatturato (8.796.893,66 euro) al quale si aggiunge il valore (34.314,64 euro) derivante dalla riduzione degli acconti ricevuti dalle ditte per prestazioni ancora da rendere alla data di chiusura dell'esercizio, al netto delle spese sostenute per l'acquisizione delle entrate medesime e per le note di accredito (complessivamente 26.605,78 euro)

Il valore della produzione è costituito, altresì, dagli altri ricavi (1.641.294,98 euro), ovvero da trasferimenti da istituzioni (per 1.591.590,31) euro ed accertamenti compensativi di spese (per 49.704,67 euro).

I costi della produzione ammontano ad un totale di 9.465.122,74 euro.

Concorrono a formare tali spese, il costo del materiale occorrente per la certificazione delle sementi (242.803,20 euro), i costi dei servizi (pari a 2.765.095,01 euro), i costi (313.648,41 euro) degli affitti ultrannuali dei locali in cui viene svolta l'attività dell'Ente, ad eccezione delle sedi Tavazzano (LO) e Battipaglia (SA) di proprietà dell'Ente stesso, i costi del personale (5.855.571,37 euro) nei quali sono inglobati gli accantonamenti dell'anno per il trattamento spettante al personale in occasione della cessazione del rapporto subordinato (363.478,67 euro), gli ammortamenti di beni immobili e mobili (226.511,91 euro) e, infine, gli oneri di gestione non riconducibili a servizi acquisiti (61.492,84 euro).

In relazione a quanto sopra il valore della produzione risulta maggiore dei costi di produzione per 980.774,76 euro.

I proventi finanziari sono costituiti esclusivamente da interessi attivi, la maggior parte dei quali concerne i frutti delle consistenze liquide depositate sulla parte fruttifera del conto corrente aperto dall'Ente presso la Tesoreria Provinciale dello Stato, ovvero 38.415,19 euro.

Infine, assommano a 119.260,46 i proventi e oneri straordinari. I proventi (43.0001,81 euro) sono costituiti da alienazioni di beni patrimoniali e da riduzioni del fondo costituito per i crediti dovuti da ditte assoggettate a procedure concorsuali. Gli oneri straordinari, complessivamente pari a 187.228,48 euro, concernono il residuo ammortamento di beni dismessi, ceduti o fuori uso, e la contabilizzazione di importi inclusi nei conti d'ordine del bilancio 2007 (in quanto la relativa spesa era stata rinviata all'anno successivo). Sono, quindi evidenziati i minori residui passivi (81.679,31 euro) e le insussistenze dell'attivo costituite da riduzione di residui attivi (56.722,10 euro).

Al netto delle imposte l'avanzo economico dell'esercizio risulta pari a 559.204,55 euro.

Analisi delle poste dello stato patrimoniale

Nel patrimonio dell'Ente non vi sono immobilizzazioni immateriali.

Le immobilizzazioni materiali in terreni di proprietà dell'Ente non sono suscettibili di diminuzione di valore e, pertanto, non sono soggette ad ammortamenti.

Le rimanenti immobilizzazioni materiali sono state iscritte al costo d'acquisto, rettificato dalle corrispondenti quote di ammortamento. Nel valore di iscrizione in bilancio si è tenuto conto degli oneri accessori di diretta imputazione e, particolarmente per le ristrutturazioni straordinarie dei fabbricati, delle successive implementazioni di valore derivanti dalle migliorie eventualmente apportate.

Gli ammortamenti sono stati calcolati sulla base di aliquote ritenute rappresentative della residua possibilità di utilizzo delle relative immobilizzazioni materiali.

Tali aliquote sono quelle previste nella tabella allegata al decreto dell'allora Ministero delle Finanze, in data 31 dicembre 1988, pubblicato sulla Gazzetta Ufficiale del 31 dicembre 1988. Esse prevedono, (con riguardo ai beni oggetto di ammortamento nel bilancio 2005) per i fabbricati l'aliquota del 3%, per macchine agricole il 9%, per gli

impianti e per le attrezzature di laboratorio il 12% (desunta per analogia da quella del Gruppo 9, specie VIII: impianti per lavorazioni chimiche scarsamente corrosive), per gli arredi il 12%, per macchine elettroniche il 20%.

Negli inventari oltre ai terreni vi sono altri beni, interamente ammortizzati, afferenti a categorie ulteriori rispetto a quelle sopra richiamate.

Si riporta la tabella di ammortamento utilizzata:

ALIQUOTE DI AMMORTAMENTO DEI BENI INVENTARIATI – ANNO 2008	
Descrizione categoria	Percentuale di ammortamento
Fabbricati	3
Mobili	12
Impianti ed apparecchiature di laboratorio	12
Macchine agricole	9
Macchine d'ufficio	20

Per le immobilizzazioni in argomento é stato predisposto un prospetto, che indica i costi storici, i precedenti ammortamenti, i movimenti intercorsi nell'esercizio, gli ammortamenti dell'esercizio, nonché i saldi finali alla data di chiusura dello stesso.

	VALORE STORICO AL 31 DICEMBRE 2007	AMMORTAMENTI COMPLESSIVI AL 31 DICEMBRE 2007	VALORE RESIDUO AL 31 DICEMBRE 2007	ACQUISTI NEL CORSO DEL 2008	AMMORTAMENTI NEL CORSO DEL 2008	VALORE STORICO BENI DISMESSI NEL 2008	AMMORTAMENTO BENI DISMESSI	VALORE STORICO AL 31 DICEMBRE 2008	AMMORTAMENTI COMPLESSIVI AL 31 DICEMBRE 2008	VALORE RESIDUO AL 31 DICEMBRE 2008
TERRENI	35.089,70	0,00	35.089,70	0,00	0,00	0,00	0,00	35.089,70	0,00	35.089,70
FABBRICATI	1.623.814,63	681.116,09	942.698,54	53.210,14	50.070,94	0,00	0,00	1.677.024,77	731.187,03	945.837,74
TOTALE PARZIALE	1.658.904,33	681.116,09	977.788,24	53.210,14	50.070,94	0,00	0,00	1.712.114,47	731.187,03	980.927,44
AUTOMEZZI	36.132,78	36.132,78	0,00	0,00	0,00	0,00	0,00	36.132,78	36.132,78	0,00
MACCHINE AGRICOLE	184.573,31	116.688,96	67.884,35	23.857,60	13.744,28	33.473,28	24.314,82	174.957,63	106.118,42	68.839,21
IMPIANTI ED ATTREZZATURE AGRICOLE	8.332,19	8.332,19	0,00	0,00	0,00	1.946,56	1.946,56	6.385,63	6.385,63	0,00
IMPIANTI ED APPARECCHIATUR E DI LABORATORIO	1.402.708,21	1.092.065,28	310.642,93	83.124,65	96.960,88	7.303,19	6.585,34	1.478.529,67	1.182.440,82	296.088,85
MOBILI	215.856,11	182.331,33	33.524,78	11.381,41	8.077,49	1.370,18	1.370,18	225.867,34	189.038,64	36.828,70
MACCHINE ELETTROMECCANI CHE ED ELETTRONICHE D'UFFICIO	545.674,77	439.922,73	105.752,04	41.105,00	57.658,32	16.507,55	16.155,47	570.272,22	481.425,58	88.846,64
PROGRAMMI INFORMATICI	92.788,24	92.788,24	0,00	0,00	0,00	0,00	0,00	92.788,24	92.788,24	0,00
TOTALE PARZIALE	2.486.065,61	1.968.261,51	517.804,10	159.468,66	176.440,97	60.600,76	50.372,37	2.584.933,51	2.094.330,11	490.603,40
TOTALE GENERALE	4.144.969,94	2.649.377,60	1.495.592,34	212.678,80	226.511,91	60.600,76	50.372,37	4.297.047,98	2.825.517,14	1.471.530,84

Dal prospetto che precede risulta, quindi, la consistenza complessiva delle immobilizzazioni materiali, pari a 1.471.530,84 euro.

Per quanto attiene alle immobilizzazioni finanziarie, pari a 133.638,83 euro, si riporta di seguito la consistenza all'inizio dell'esercizio, i nuovi prestiti concessi, i rimborsi e i valori di bilancio alla fine dell'esercizio.

Si trascrive, quindi, la tabella descrittiva nella quale, per riservatezza, i nominativi sono stati sostituiti da riferimenti numerici, segnalando che sui prestiti l'Ente acquisisce interessi contabilizzati nel capitolo 8.10 del rendiconto finanziario gestionale.

N.	Consistenza al 31/12/2007	Prestiti concessi nel 2008 (Cap. 159.10)	Quota Capitale restituita (Cap. 20.10)	Consistenza al 31/12/2008
1	5.414,39	2.700,00	1.851,68	6.262,71
2	14.762,19	-	2.780,52	11.981,67
3	25.139,82	9.000,00	4.714,45	29.425,37
4	7.873,17	-	1.482,94	6.390,23
5	-	7.390,00	580,00	6.810,00
6	2.524,01	-	816,59	1.707,42
7	3.059,71	3.500,00	737,25	5.822,46
8	-	12.000,00	941,75	11.058,25
9	5.524,40	6.000,00	1.383,86	10.140,54
10	4.357,31	-	1.409,72	2.947,59
11	1.276,08	-	628,61	647,47
12	-	3.000,00	94,18	2.905,82

13	4.365,84	-	1.043,55	3.322,29
14	17.463,44	-	17.463,44	-
15	9.324,79	-	2.228,88	7.095,91
16	14.337,93	-	2.700,61	11.637,32
17	3.398,77	-	1.099,61	2.299,16
18	8.352,75	-	1.996,54	6.356,21
19	3.733,63	-	3.733,63	-
20	10.094,19	-	3.265,78	6.828,41
TOTALE	141.002,42	43.590,00	50.953,59	133.638,83

Per effetto di quanto sopra esposto le immobilizzazioni hanno consistenza totale di 1.605.169,67 euro.

Per quanto attiene all'attivo circolante, di regola rappresentato da tutti gli elementi attivi liquidi o che si renderanno liquidi nel breve periodo, si evidenzia che i crediti vantati verso la clientela, ovvero i residui attivi per l'imponibile e l'IVA delle fatture emesse nei confronti di ditte sementiere e istituzioni, sono iscritti per 6.503.468,05 euro al valore di presumibile realizzo. Per tale motivo l'importo è costituito dai residui attivi di natura finanziaria (6.773.999,52 euro) al netto degli importi dei crediti vantati nei confronti di ditte assoggettate a procedure concorsuali (270.531,47 euro).

Tale ultimo importo è costituito da crediti chirografari (derivanti da fatture emesse) e, pertanto, di improbabile riscossione. L'elenco di tali ditte è evidenziato nella tabella che si riporta:

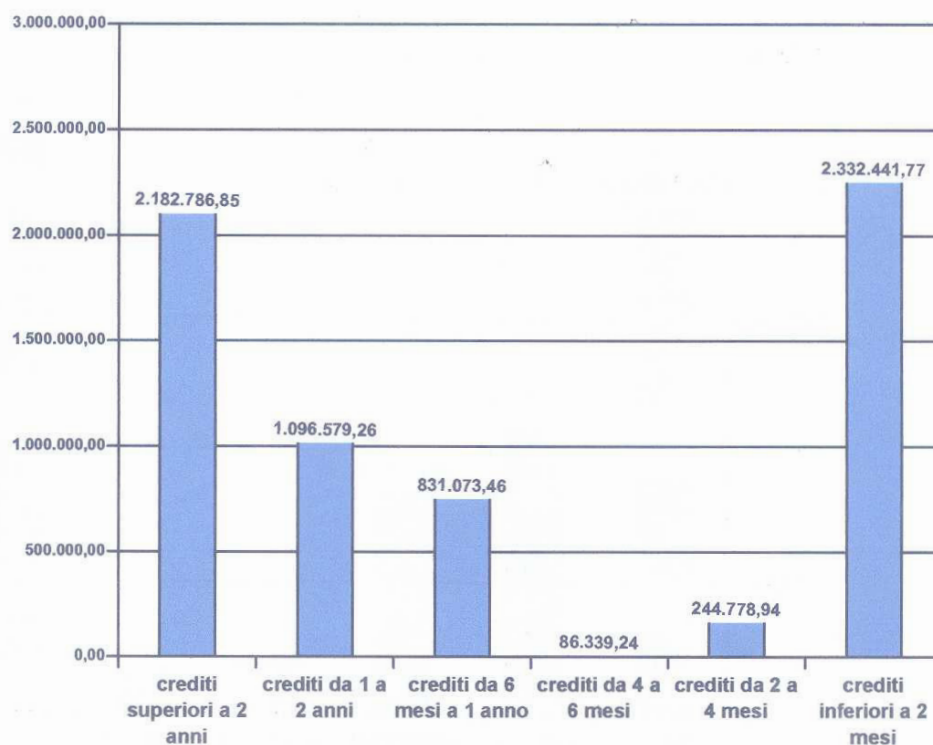
DITTA	TIPOLOGIA PROCEDURA	PROVVEDIMENTO	STATO DELLA PROCEDURA	CREDITO
AGRICER SRL	Fallimento	Sentenza del Tribunale di Bari n. 85 del 4/6/2007	credito ammesso alla procedura con nota del 12.1.2008	7.608,49
CECCATO S.P.A.	Concordato preventivo	Decreto Tribunale di Padova del 29/12/2006	istanza di ammissione al passivo del 11.1.2007	256.832,18
LEBEN SRL	Fallimento	Sentenza del Tribunale di Milano n. 339 del 15/10/2007	credito ammesso di euro 1.939,80. alla procedura con nota del 25.11.2008	1.952,40
SICILGELA SRL	Fallimento	Sentenza del Tribunale di Gela n. 1 del 1/2/2007	credito ammesso al passivo con nota dell'8 gennaio 2008	4.138,40
TOTALE				270.531,47

L'entità complessiva dei crediti è aumentata nell'esercizio di oltre il 21% assommando al 31 dicembre 2008 a 7.016.480,97 euro.

Va rilevato in proposito che l'abnorme crescita di crediti da fatture non rimosse (erano infatti 5.456.068,69 euro al termine dell'esercizio precedente) non è riconducibile ad un'estesa difficoltà dell'utenza ad onorare i propri debiti per effetto di più generali difficoltà operative, né riguarda tutto lo spettro delle attività condotte dall'Ente.

L'incremento dei crediti derivanti dal fatturato riguarda, da un lato, la ripresa dell'attività sementiera manifestatasi nell'ultimo periodo dell'anno, in concomitanza con le semine (vi concorrono infatti crediti di 2.062.526,21 euro per controlli alla selezione meccanica), dall'altro la perdurante assenza di riscossioni delle prestazioni rese ai fini dell'iscrizione al Registro (i crediti relativi assommano a 3.056.439,91 euro), nonostante il tardivo ricevimento di parte dei corrispettivi più risalenti.

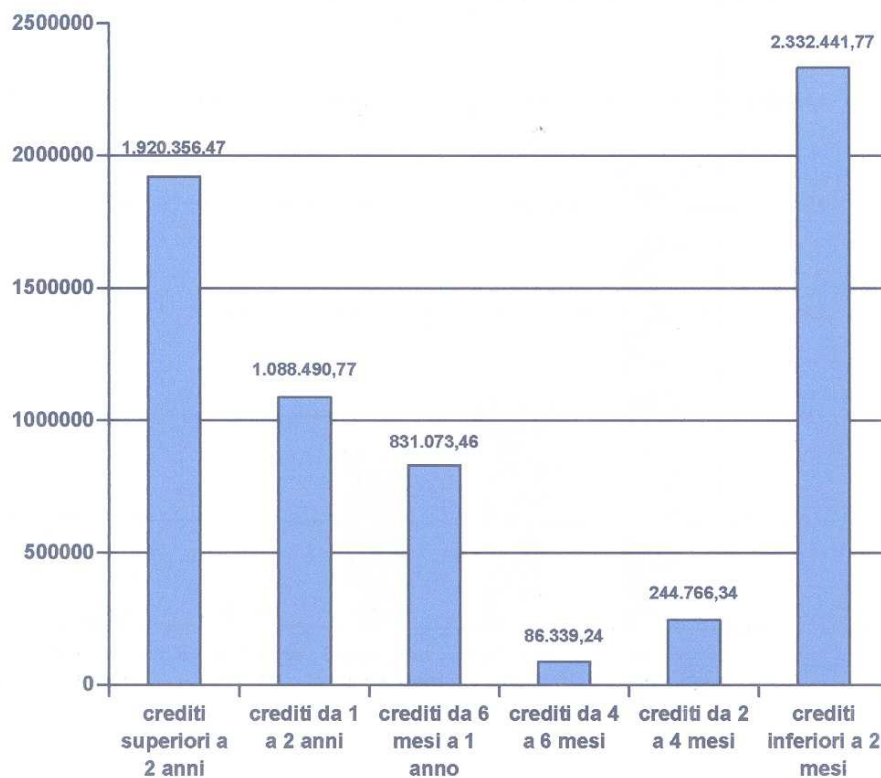
Per effetto di quanto evidenziato, si riporta la suddivisione dei crediti derivanti da tutte le fatture ancora insolute (ivi comprese quelle emesse a carico di ditte fallite) per periodi temporali costanti di due mesi (i primi tre) e quindi progressivamente più estesi (gli ultimi tre).

AMMONTARE CREDITI PER FATTURE INSOLUTE PER DATA DI EMISSIONE

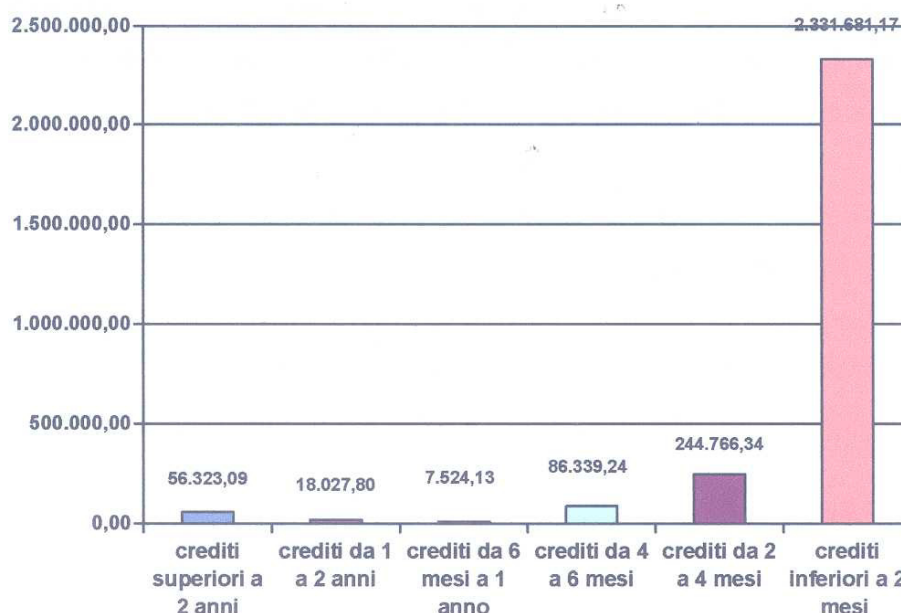
Come si può vedere dalla esposizione grafica il 34% del credito è relativo a fatture emesse negli ultimi due mesi dell'esercizio. Pertanto appare del tutto compatibile con i tempi di ricevimento, registrazione fiscale e riscossione.

Il 17% circa dei crediti da fatturato (relativo a crediti risalenti fino ad un anno) è costituito da fatture emesse nei confronti di ditte che procedono regolarmente nell'attività, ma che ritardano i pagamenti per motivazioni intrinseche alle esigenze aziendali, mentre per il restante 49% va condotta una specifica analisi.

Anche tralasciando le fatture emesse a ditte assoggettate a procedure concorsuali, quindi di difficile esazione, permane l'eccessivo ritardo nelle riscossioni come risulta dal grafico di seguito trascritto:

**AMMONTARE CREDITI PER FATTURE INSOLUTE PER DATA
DI EMISSIONE (ESCLUSE LE PRESTAZIONI DOVUTE DA
DITTE ASSOGGETTATE ALLE PROCEDURE CONCORSALE)**

Allo scopo, pertanto, di comprendere l'effettiva entità delle difficoltà (ove esistenti) degli operatori del settore sementiero, si è provveduto ad evidenziare nel successivo prospetto i crediti non riconducibili alle prove per l'iscrizione al Registro, né a ditte relativamente alle quali è stato acclarato lo stato di insolvenza:

AMMONTARE CREDITI PER FATTURE INSOLUTE (ESCLUSE LE PRESTAZIONI PER IL REGISTRO VARIETALE E QUELLE DOVUTE DA DITTE ASSOGGETTATE A PROCEDURE CONCURSUALI)

Dalle due tabelle, ed in particolare dalla seconda delle due, emerge che, pur mantenendo i medesimi intervalli temporali, entro quattro mesi dall'emissione delle fatture, e quindi in tempi del tutto fisiologici, l'Ente è in condizione di incassare il 94% dei propri crediti.

Il prospetto rende evidente anche una residua capacità di incasso (3-4%) fino ad un anno dall'emissione, allorquando è ancora possibile recuperare risorse, sempre che si tratti di ditte ancora operative.

Superato tale periodo, poiché l'Ente non procede alle prestazioni obbligatorie di cui è titolare, diviene particolarmente complessa l'attività di recupero del credito che spesso, nonostante azioni esecutive e pignoramenti non riesce a ottenere gli attesi risultati dando avvio alla procedura di cancellazione di residui attivi, costantemente posta in essere e annualmente evidenziata dal rendiconto generale.

Passando alle disponibilità liquide, esse ammontano a 1.851.257,44 euro. Il saldo contabile della banca cassiera collima con il saldo del conto corrente aperto dall'Ente presso la Tesoreria Provinciale dello Stato. Per effetto di accrediti statali complessivi di 1.135.059,88 euro riscossi nell'ultimo mese dell'esercizio, al 31

dicembre 2008 non risultano risorse sulla parte fruttifera del conto e l'intera giacenza non dà luogo ad ulteriori interessi.

Nel procedere alla disamina delle passività, va evidenziata la consistenza del fondo su cui gravano le indennità di anzianità e trattamento di fine rapporto che risulta pari a 4.319.316,02 euro malgrado le riduzioni dovute alla liquidazione al personale di trattamenti sulle somme accantonate in precedenti esercizi per complessivi 160.677,26 euro.

Hanno contribuito all'incremento della consistenza la progressione economica del personale dirigenziale e di quello che nel contratto della dirigenza ha il proprio riferimento, oltre alle progressioni stipendiali previste per altre categorie di dipendenti.

Nel corso dell'anno, inoltre, hanno avuto applicazione istituti contrattuali relativi all'inquadramento in livelli superiori di particolari unità di personale con effetti sulla consistenza complessiva.

Come è noto, le indennità di anzianità sono contabilizzate come stabilito dall'articolo 13 della legge 20 marzo 1975 n. 70; al personale assunto dal 1 gennaio 2001, invece, si applica la disciplina di cui alla legge 29 maggio 1982 n. 297, estesa al pubblico impiego con d.lgs. 21 aprile 1993 n. 124.

I debiti ammontano a 5.043.038,95 euro. Tuttavia, il pur rilevante importo risulta di gran lunga inferiore alla consistenza dell'attivo circolante (8.867.738,41 euro) con la conseguenza del mantenimento di un elevato indicatore della solvibilità dell'Ente.

I tempi di smaltimento dei residui passivi non denotano problemi particolari all'infuori di quelli concernenti le prove svolte da enti coordinati ai fini dell'iscrizione al Registro delle varietà, che sono connessi all'acquisizione delle relative risorse. Allo stato attuale, non è previsto lo smaltimento, neanche parziale, di tali debiti nell'esercizio.

Viceversa i debiti relativi ad altre voci di spesa sono stati smaltiti nella prima parte dell'esercizio, ovvero verranno pagati entro il suo termine.

I risconti passivi, pari a 21.832,58 euro, riguardano gli acconti fatturati a ditte che hanno versato il corrispettivo per prestazioni che, alla data del 31 dicembre 2008, non erano ancora state rese dall'Ente.

Allo stato attuale sono fatturati acconti per prestazioni da rendere soltanto in casi specifici (ditte impegnate in controversie con l'ENSE ovvero morose) nei quali sia ritenuto opportuno adottare tali misure cautelative.

Laddove sia possibile, tuttavia, è attualmente ritenuto più efficace il diniego di nuove prestazioni ove la ditta non abbia proceduto al saldo integrale delle prestazioni pregresse.

Il patrimonio netto, differenza tra attività e passività patrimoniali, ammonta a 1.088.715,53 euro. Concorrono alla relativa costituzione il fondo di dotazione corrisposto dalle aziende bancarie fondatrici dell'Ente (che, per effetto delle modifiche intervenute nel settore bancario è, oggi, ascrivibile ai gruppi bancari Intesa sanpaolo spa e a Unicredit spa), il totale degli avanzi economici degli esercizi precedenti, pari a 495.439,24 euro e l'avanzo economico dell'esercizio, pari a 559.204,53 euro.

I conti d'ordine iscritti in calce allo stato patrimoniale per 227.859,63 euro, attengono esclusivamente ad impegni assunti negli esercizi precedenti (18.913,40 euro) e nel 2008 (208.946,23 euro), ma la cui attuazione contrattuale è rinviata agli esercizi successivi.

Altre notizie integrative

Al 31 dicembre 2008 risultava in servizio a tempo indeterminato il seguente personale, così suddiviso per unità organica di appartenenza:

UNITÀ ORGANICA AFFARI GENERALI					
	NOMINATIVO	MATRICOLO	DATA DI ASSUNZIONE	LIVELLO	PROFILO
	BIANCHI PIERGIACOMO	284	04/03/1985	I / 4 [^]	DIRIGENTE DI RICERCA (Incarico di coordinamento struttura dal 01/04/2008 al 31/12/2008)
	FRATTINI LUCIANO	100	01/12/1975	II / 6 [^]	PRIMO RICERCATORE
	BRAVI ROMANA *	288	04/03/1985	II / 4 [^]	PRIMO RICERCATORE
	GIOLO MAURIZIO**	361	31/12/1989	III / 3 [^]	PRIMO RICERCATORE
	CORSI GIOVANNI	474	01/10/2001	III / 2 [^]	RICERCATORE
	LOSI MARIA	631	01/12/2007	III / 1 [^]	RICERCATORE
	PEZZETTI SILVIO ***	289	04/03/1985	IV	COLLABORATORE TECNICO E.R.
	VAGHI MARIAROSA	116	21/11/1977	V	COLLABORATORE TECNICO E.R. (Part-time 26 ore sett. dal 01/06/2007 al 31/05/2010)
	DONNIACUO ANTONELLA	461	04/06/2001	VI	COLLABORATORE TECNICO E.R.
	MERVINI MARINELLA	335	14/09/1987	VI	OPERATORE TECNICO
	STELLARI ANNAMARIA	374	01/05/1991	VII	OPERATORE TECNICO
	IMPALLOMENI CONCETTINA	388	01/04/1996	VII	OPERATORE TECNICO
	PEPE IOLE	475	01/10/2001	VIII	OPERATORE TECNICO
	BILGINI VINCENZO	536	01/08/2004	VIII	OPERATORE TECNICO
	URBINO NUNZIA	547	13/12/2004	VIII	OPERATORE TECNICO
	PEDERZOLI FRANCESCO ***		31/12/2000	Area I Par. 187	OPERAIO AGRICOLO
	SALAMONE MARIA ***		07/01/2000	Area I Par. 187	OPERAIO AGRICOLO

* Incarico di coordinamento struttura per la Sezione di Battipaglia dal 01/04/2008 al 31/12/2008

** Distaccato presso la Sezione di Verona

*** Sede di servizio Centro Agricolo di Tavazzano

UNITA' ORGANICA SERVIZI AMMINISTRATIVI					
	NOMINATIVO	MATRICOLA	DATA DI ASSUNZIONE	LIVELLO	PROFILO
	DI MONTE ANTONIO	295	01/04/1985	2 [^] fascia	DIRIGENTE
	VILLA CARMEN	306	01/09/1985	2 [^] fascia	DIRIGENTE
	COLLETTI PASQUALE	501	01/09/2002	V	FUNZIONARIO DI AMMINISTRAZIONE
	CODISPOTI ANNA	372	01/04/1991	V	COLLABORATORE AMMINISTRAZIONE DI
	GALLOTTA MARA	391	01/11/1996	VI	COLLABORATORE AMMINISTRAZIONE DI
	CECERE ROBERTO	412	01/08/1998	VI	COLLABORATORE AMMINISTRAZIONE DI
	CAVALLO FRANCESCO	440	01/09/2000	VII	COLLABORATORE AMMINISTRAZIONE DI
	DAELLI MAGDA	511	01/06/2003	VII	COLLABORATORE AMMINISTRAZIONE (Part-time 25 ore sett. dal 01/10/2007)
	BERTONI EMMA	254	01/01/1984	VII	OPERATORE DI AMMINISTRAZIONE (1 [^] posizione economica dal 01/07/2003)
	SANVITO PAOLA	311	10/03/1986	VIII	OPERATORE DI AMMINISTRAZIONE
	ANGELINI GIOVANNA	313	14/04/1986	VIII	OPERATORE DI AMMINISTRAZIONE (Part-time 27,5 ore sett. dal 01/11/2007)
	ZANACCA VALERIA	323	10/12/1986	VIII	OPERATORE DI AMMINISTRAZIONE
	TOTA SIMONA	530	01/07/2004	IX	OPERATORE DI AMMINISTRAZIONE

UNITA' ORGANICA SEZIONE DI MILANO					
	NOMINATIVO	MATRICOLA	DATA DI ASSUNZIONE	LIVELLO	PROFILO
	TAMBORINI LUIGI	293	18/03/1985	II / 5 [^]	PRIMO RICERCATORE (Incarico di coordinamento struttura dal 01/04/2008 al 31/12/2008)
	GOLINELLI FABRIZIO	296	02/05/1985	III / 5 [^]	RICERCATORE
	PELAZZA NORA *	358	01/10/1989	III / 4 [^]	RICERCATORE
	BONFANTI LUCIANO	18	01/05/1967	III / 7 [^]	TECNOLOGO
	GRASSI GAUDENZIO *	87	11/02/1974	IV	COLLABORATORE TECNICO E.R. (1 [^] posizione economica dal 01/07/2003)
	FRANCHINI MARIANGELA	286	04/03/1985	VI	OPERATORE TECNICO (1 [^] posizione economica dal 31/12/2005)
	GRIONI IVANA	305	01/08/1985	VI	OPERATORE TECNICO (Part-time 25 ore sett. dal 10/12/2006 al 30/11/2009)
	CONTE GIOVANNA	359	01/12/1989	VII	OPERATORE TECNICO

* Sede di servizio: Laboratorio di Vercelli

UNITA' ORGANICA SEZIONE DI BOLOGNA					
	NOMINATIVO	MATRICOLA	DATA DI ASSUNZIONE	LIVELLO	PROFILO
	CAZZOLA VALERIO *	290	04/03/1985	II / 5 [^]	PRIMO RICERCATORE
	SOMMOVIGO ALESSANDRA	330	15/06/1987	II / 5 [^]	PRIMO RICERCATORE (Incarico di coordinamento struttura dal 01/04/2008 al 31/12/2008)
	MONTANARI MASSIMO	489	27/12/2001	III / 1 [^]	RICERCATORE
	SERAFINI LUCIANO	94	07/07/1975	VI	OPERATORE TECNICO (2 [^] posizione economica dal 01/01/2007)
	STALLI CATERINA	338	19/10/1987	VI	OPERATORE TECNICO
	LENZI SABRINA	368	31/12/1990	VII	OPERATORE TECNICO (Part-time 25 ore sett. dal 01/01/2007 al 31/12/2009)
	TOMASICCHIO ROSA	488	24/12/2001	VIII	OPERATORE TECNICO
	UNGARELLI ANNABERTA	531	01/07/2004	VIII	OPERATORE TECNICO (Part-time 25 ore sett. dal 01/07/2004)

	VELITTI MARCO	578	30/12/2005	VIII	OPERATORE TECNICO
--	---------------	-----	------------	------	-------------------

* Incarico di coordinamento struttura per la Sezione di Verona dal 01/04/2008 al 31/12/2008

UNITA' ORGANICA SEZIONE DI VERONA					
	NOMINATIVO	MATRICOLA	DATA DI ASSUNZIONE	LIVELLO	PROFILO
	ALBERTI ILARIA	548	01/01/2005	III / 1 [^]	RICERCATORE
	CESTARO OSCAR	69	02/05/1972	IV	COLLABORATORE TECNICO E.R. (2 [^] posizione economica dal 01/01/2007)
	RIGO RENATO	291	04/03/1985	V	COLLABORATORE TECNICO E.R.
	BALDIN CRISTINA	370	31/12/1990	V	COLLABORATORE TECNICO E.R. (Part-time 25 ore sett. dal 01/09/2008)
	DALLA MONTA' ANTONELLA	482	01/12/2001	VI	COLLABORATORE TECNICO E.R.
	VISENTIN ENRICO	483	01/12/2001	VI	COLLABORATORE TECNICO E.R.
	LEDRO BARBARA	373	01/04/1991	VII	OPERATORE TECNICO (Part-time 25 ore sett. dal 01/06/2008)
	GELMINI LORETTA	382	31/12/1994	VII	OPERATORE TECNICO
	FIORINI LAURA	458	01/06/2001	VIII	OPERATORE TECNICO

UNITA' ORGANICA SEZIONE DI BATTIPAGLIA					
	NOMINATIVO	MATRICOLA	DATA DI ASSUNZIONE	LIVELLO	PROFILO
	CERRATO DOMENICO	377	01/12/1991	II / 3 [^]	PRIMO RICERCATORE
	FRUSCIANTE ELISABETTA	371	31/12/1990	III / 2 [^]	RICERCATORE
	SIGILLO LOREDANA	508	30/12/2002	III / 1 [^]	RICERCATORE
	LA MANNA ANTONIETTA	104	01/07/1976	IV	COLLABORATORE TECNICO E.R. (1 [^] posizione economica dal 01/01/2007)
	DE ANGELIS BERARDINO	379	01/11/1997	VI	COLLABORATORE TECNICO E.R.
	MONDILLO ANTONIO	427	01/09/1999	VI	COLLABORATORE TECNICO E.R.
	TROTTA NIKITA	490	31/12/2001	VI	COLLABORATORE TECNICO E.R.
	VILLANI ANNAMARIA	316	01/07/1986	VI	OPERATORE TECNICO (1 [^] posizione economica dal 31/12/2005)
	DI BENEDETTO COSIMO	364	01/04/1990	VII	OPERATORE TECNICO
	BARRA LILIANA	491	31/12/2001	VIII	OPERATORE TECNICO
	CONZA GENNARO	539	01/09/2004	VIII	OPERATORE TECNICO
	RUSSO LORENZO		01/01/1981	Area 1 liv. I	OPERAIO AGRICOLO

UNITA' ORGANICA SEZIONE DI PALERMO					
	NOMINATIVO	MATRICOLA	DATA DI ASSUNZIONE	LIVELLO	PROFILO
	MICELI CLAUDIA	444	01/10/2000	III / 3 [^]	RICERCATORE
	VACCARELLA MAURO	405	01/11/1997	III / 2 [^]	RICERCATORE
	BONGIOVANNI LUIGI	32	02/05/1969	IV	COLLABORATORE TECNICO E.R. (1 [^] posizione economica dal 31/12/2001)
	LO PRESTI MAURIZIO	263	01/03/1984	IV	COLLABORATORE TECNICO E.R.
	BATTAGLIA VINCENZO	384	01/10/1995	VI	COLLABORATORE TECNICO E.R.
	CALANDRA GIOVANNA	397	01/07/1997	VII	OPERATORE TECNICO
	CREMONA ROBERTA *	432	01/04/2000	VII	OPERATORE TECNICO
	PARISIO DOMINIQUE	431	01/01/2000	VIII	OPERATORE TECNICO

* Distaccata presso il Laboratorio di Tavazzano

UNITA' ORGANICA LABORATORIO DI TAVAZZANO					
	NOMINATIVO	MATRICOLA	DATA DI ASSUNZIONE	LIVELLO	PROFILO
	ZECCHINELLI RITA	285	04/03/1985	I / 4 [^]	DIRIGENTE DI RICERCA (incarico di coordinamento struttura dal 01/04/2008 al 31/12/2008)
	PERRI ELENA	428	01/10/1999	II / 2 [^]	PRIMO RICERCATORE
	FERRARI FABIO VINCENZO	349	31/12/1988	III / 5 [^]	RICERCATORE
	DELOGU CHIARA	376	01/12/1991	III / 5 [^]	RICERCATORE
	LEANDRI MARIO	46	01/08/1969	IV	COLLABORATORE TECNICO E.R. (2 ^a posizione economica dal 01/01/2007)
	ORSINI CESARINA	48	03/11/1969	IV	COLLABORATORE TECNICO E.R. (1 ^a posizione economica dal 01/01/2007)
	RESPIGHI GABRIELLA	71	19/06/1972	IV	COLLABORATORE TECNICO E.R.
	MAZZOLA PAOLA	326	01/02/1987	V	COLLABORATORE TECNICO E.R. (Part-time 22,5 ore sett. dal 01/09/2007)
	AMATO TOMASO	375	01/10/1991	VI	COLLABORATORE TECNICO E.R.
	FUSARI MARIA LAURA	462	01/06/2001	VI	COLLABORATORE TECNICO E.R.
	GAUDENZI SARA	463	01/06/2001	VI	COLLABORATORE TECNICO E.R.
	MALLOZZA ELISABETTA	324	12/01/1987	VI	OPERATORE TECNICO
	SPELTA ROSSELLA	369	31/12/1990	VI	OPERATORE TECNICO (1 ^a posizione economica dal 31/12/2005 - Part-time 20 ore sett. dal 21/02/2005)
	RIVA FABIO	366	01/05/1990	VII	OPERATORE TECNICO
	FENOCCHI FRANCESCA	484	01/12/2001	VIII	OPERATORE TECNICO (Part-time 19 ore sett. dal 01/12/2001)
	SETTI DANIELE	588	01/04/2006	VIII	OPERATORE TECNICO (Part-time 20 ore sett. dal 01/12/2008)

Il personale in servizio ammontava pertanto a 92 unità, di cui 2 dirigenti, 23 ricercatori ripartiti nei profili stabiliti nell'attuale ordinamento, 29 tecnici e impiegati amministrativi con funzioni istruttorie e di concetto, 35 operatori addetti a mansioni esecutive e 3 operai agricoli.

Alla stessa data ammontava al 13% la percentuale del personale di livello intermedio ed esecutivo impiegata a tempo parziale.

In aggiunta al personale in servizio a tempo indeterminato, l'Ente si è avvalso di altre prestazioni di lavoro.

Le prestazioni di lavoro subordinato rese a tempo determinato risultano le seguenti:

Nominativo	Qualificazione	Durata della prestazione nel 2008 e periodo contrattuale	Tipologia del contratto
Merisio Giuseppe	Direttore Generale	12 mesi (dal 1/8/99 al 30/9/2010)	Tempo pieno - d.lgs. 454/1999

Personale assunto per esigenze temporanee e straordinarie:

Nominativo	Qualificazione	Durata della prestazione nel 2008 e periodo contrattuale	Tipologia del contratto
Arioli Alessandra	C.T.E.R. VI livello	241 giorni (5/5/08 - 4/1/09)	Tempo pieno - Art. 5 CCNL 7/4/2006

Zuffada Mattia	C.T.E.R. VI livello	6 mesi (1/7/08 – 31/12/08)	Tempo pieno – Art. 5 CCNL 7/4/2006
Bettoni Lorenza	C.T.E.R. VI livello	178 giorni (7/7/08 – 6/2/09)	Tempo pieno – Art. 5 CCNL 7/4/2006
Tamagni Carlo	C.T.E.R. VI livello	178 giorni (7/7/08 – 6/2/09)	Tempo pieno – Art. 5 CCNL 7/4/2006
Venturini Andrea	C.T.E.R. VI livello	178 giorni (7/7/08 – 6/2/09)	Tempo pieno – Art. 5 CCNL 7/4/2006
Sacco Davide	C.T.E.R. VI livello	163 giorni (21/7/08 – 20/4/09)	Tempo pieno – Art. 5 CCNL 7/4/2006
Caggiano Mauro	C.T.E.R. VI livello	5 mesi (1/8/08 – 31/3/09)	Tempo pieno – Art. 5 CCNL 7/4/2006
Monti Massimiliano	C.T.E.R. VI livello	5 mesi (1/8/08 – 30/4/09)	Tempo pieno – Art. 5 CCNL 7/4/2006
Cantalupo Rosa	C.T.E.R. VI livello	129 giorni (25/8/08 – 24/1/09)	Tempo pieno – Art. 5 CCNL 7/4/2006
Cogliandro Enrico	C.T.E.R. VI livello	129 giorni (25/8/08 – 24/1/09)	Tempo pieno – Art. 5 CCNL 7/4/2006
Cavion Loretta	C.T.E.R. VI livello	4 mesi (1/9/08 – 31/5/09)	Tempo pieno – Art. 5 CCNL 7/4/2006
Gretter Cristian	C.T.E.R. VI livello	4 mesi (1/9/08 – 31/5/09)	Tempo pieno – Art. 5 CCNL 7/4/2006
Mele Michele	C.T.E.R. VI livello	4 mesi (1/9/08 – 31/1/09)	Tempo pieno – Art. 5 CCNL 7/4/2006
Napoli Maria Carla	C.T.E.R. VI livello	4 mesi (1/9/08 – 31/1/09)	Tempo pieno – Art. 5 CCNL 7/4/2006
Spina Vincenzo	C.T.E.R. VI livello	4 mesi (1/9/08 – 31/1/09)	Tempo pieno – Art. 5 CCNL 7/4/2006
Angileri Vincenzo	C.T.E.R. VI livello	3 mesi (1/10/08 – 31/3/09)	Tempo pieno – Art. 5 CCNL 7/4/2006
Oliviero Anna	C.T.E.R. VI livello	3 mesi (1/10/08 – 28/2/09)	Tempo pieno – Art. 5 CCNL 7/4/2006
Pindozi Alberto	C.T.E.R. VI livello	42 gg. (1/10/08 – 11/11/08)	Tempo pieno – Art. 5 CCNL 7/4/2006
Roncarolo Gianfranco	C.T.E.R. VI livello	72 gg. (20/10/08 – 19/7/09)	Tempo pieno – Art. 5 CCNL 7/4/2006
Antonellini Gabriella	Operatore tecnico VIII livello	90 giorni (2/1/08 – 31/3/08)	Tempo pieno – Art. 5 CCNL 7/4/2006
Cito Cinzia	Operatore tecnico VIII livello	90 giorni (1/4/08 – 29/6/08)	Tempo pieno – Art. 5 CCNL 7/4/2006
Costabile M. del Carmen	Operatore tecnico VIII livello	90 giorni (1/7/08 – 28/9/08)	Tempo pieno – Art. 5 CCNL 7/4/2006
Ugolini Sonia	Operatore tecnico VIII livello	72 giorni (16/7/08 – 26/9/08)	Tempo pieno – Art. 5 CCNL 7/4/2006
De Simone Paolo	Operatore tecnico VIII livello	12 giorni (1/9/08 – 12/9/08)	Tempo pieno – Art. 5 CCNL 7/4/2006
Costabile M. del Carmen	Operatore tecnico VIII livello	59 giorni (3/11/08 – 31/1/09)	Tempo pieno – Art. 5 CCNL 7/4/2006
Caputo Filomena	Operatore tecnico VIII livello	59 giorni (10/11/08 – 31/1/09)	Tempo pieno – Art. 5 CCNL 7/4/2006

Personale assunto per specifici progetti:

Nominativo	Qualificazione	Durata della prestazione nel 2008 e periodo contrattuale	Tipologia del contratto
Gualanduzzi Stefano	Ricercatore III livello	3 anni e 6 mesi (1/7/05 – 31/12/08)	Tempo pieno – Art. 20 CCNL 21/2/2002

Personale agricolo assunto per esigenze temporanee:

Nominativo	Qualificazione	Durata della prestazione nel 2008 e periodo contrattuale	Tipologia del contratto
Siano Antonio	Operaio Area I livello IV	149 gg. (dal 19/11/07 al 3/7/08)	100/180 giornate – Tempo pieno – C.P.L. 13/12/2004
Ferrari Nicola	Operaio Area I livello IV	149 gg. (dal 19/11/07 al 3/7/08)	100/180 giornate – Tempo pieno – C.P.L. 13/12/2004
Moliterno Anna	Operaio Area I livello IV	180 gg. (dal 1/4/08 al 3/11/08)	100/180 giornate – Tempo pieno – C.P.L. 13/12/2004
Rinaldi Concetta	Operaio Area I livello IV	180 gg. (dal 1/4/08 al 20/11/08)	100/180 giornate – Tempo pieno – C.P.L. 13/12/2004
Truono Gerardo	Operaio Area I livello IV	169 gg. (dal 1/4/08 al 3/11/08)	100/180 giornate – Tempo pieno – C.P.L. 13/12/2004
Fierro Giuliano	Operaio Area I livello IV	180 gg. (dal 26/5/08 al 20/1/09)	100/180 giornate – Tempo pieno – C.P.L. 13/12/2004
Giordano Carla	Operaio Area I livello IV	180 gg. (dal 26/5/08 al 23/1/09)	100/180 giornate – Tempo pieno – C.P.L. 13/12/2004
Ferrari Nicola	Operaio Area I livello IV	28 gg. (dal 21/11/08 al 31/12/08)	fino a 100 giornate – Tempo pieno – C.P.L. 13/12/2004
Siano Antonio	Operaio Area I livello IV	30 gg. (dal 21/11/08 al 31/12/08)	fino a 100 giornate – Tempo pieno – C.P.L. 13/12/2004
Gavina Antonietta	Operaio Specializzato – Par. 178	176 gg. (dal 3/3/08 al 29/8/08) (dal 15/9/08 al 14/11/08)	oltre 180 giornate – Tempo pieno – C.P.L. 13/12/2007
Cremonesi Matteo	Operaio Specializzato – Par. 178	216 gg. (dal 3/3/08 al 8/8/08) (dal 25/8/08 al 28/11/08)	oltre 180 giornate – Tempo pieno – C.P.L. 13/12/2007
Maraboli Ivan	Operaio Qualificato – Par. 160	158 gg. (dal 1/4/08 al 14/8/08) (dal 1/9/08 al 31/10/08)	100/180 giornate – Tempo pieno – C.P.L. 13/12/2007
Pederzoli Mario	Operaio Qualificato – Par. 160	11 gg. (dal 14/4/08 al 26/8/08)	100/180 giornate – Tempo pieno – C.P.L. 13/12/2007
Gazzola Mariagrazia	Operaio Qualificato – Par. 160	124 gg. (dal 12/5/08 al 14/8/08) (dal 15/9/08 al 31/10/08)	100/180 giornate – Tempo pieno – C.P.L. 13/12/2007
Locatelli Luca	Operaio Qualificato – Par. 160	115 gg. (dal 19/5/08 al 14/8/08) (dal 1/9/08 al 31/10/08)	100/180 giornate – Tempo pieno – C.P.L. 13/12/2007
Bucolo Concetta	Operaio Qualificato – Par. 160	115 gg. (dal 26/5/08 al 1/8/08) (dal 18/8/08 al 31/10/08)	100/180 giornate – Tempo pieno – C.P.L. 13/12/2007
Antonietti Luca	Operaio Qualificato – Par. 160	92 gg. (dal 1/7/08 al 14/8/08) (dal 1/9/08 al 31/10/08)	fino a 100 giornate – Tempo pieno – C.P.L. 13/12/2007

Dossena Andrea	Operaio Qualificato – Par. 160	28 gg. (dal 1/10/08 al 28/11/08)	fino a 100 giornate – Tempo pieno – C.P.L. 13/12/2007
Visconti Giuseppe	Operaio Area 2 livello D	143 gg. (dal 13/2/08 al 30/9/08)	100/180 giornate – Tempo pieno – C.P.L. 11/4/2006

* Le giornate di lavoro e i relativi contratti degli operai agricoli sono commisurate sulla base di 6 giorni lavorati a settimana

Personale assunto con oneri a carico di terzi:

Nominativo	Qualificazione	Durata della prestazione nel 2008 e periodo contrattuale	Tipologia del contratto	Progetto
Villa Daniela	Ricercatore III livello	1 anno (dal 1/2/05 al 31/12/08)	Tempo pieno – Art. 20 CCNL 21/2/2002	Progetto quadro OGM in agricoltura
Grassi Gabriele	Ricercatore III livello	9 giorni (dal 10/4/07 al 9/1/08)	Tempo pieno – Art. 5 CCNL 7/4/2006	Convenzione con la Regione Piemonte
Spataro Giorgia	Ricercatore III livello	11 mesi (dal 1/2/08 al 31/5/09)	Tempo pieno – Art. 5 CCNL 7/4/2006	Convenzione con A.R.S.I.A.L.
Titone Patrizia	Ricercatore III livello	303 giorni (dal 4/3/08 al 3/3/10)	Tempo pieno – Art. 5 CCNL 7/4/2006	Convenzione con Regione Piemonte e Regione Lombardia
Arioli Alessandra	C.T.E.R. VI livello	100 giorni (dal 10/4/07 al 9/4/08)	Tempo pieno – Art. 5 CCNL 7/4/2006	Convenzione biennale con la Franchi Sementi S.p.A.
Tamagni Carlo	C.T.E.R. VI livello	147 giorni (dal 27/12/07 al 26/5/08)	Tempo pieno – Art. 5 CCNL 7/4/2006	Progetto quadro OGM in agricoltura
Venturini Andrea	C.T.E.R. VI livello	147 giorni (dal 27/12/07 al 26/5/08)	Tempo pieno – Art. 5 CCNL 7/4/2006	Progetto quadro OGM in agricoltura
Cassinetti Luca	C.T.E.R. VI livello	11 mesi (dal 7/1/08 al 6/12/08)	Tempo pieno – Art. 5 CCNL 7/4/2006	Progetto quadro OGM in agricoltura
Enea Nicolò	C.T.E.R. VI livello	11 mesi (dal 7/1/08 al 6/12/08)	Tempo pieno – Art. 5 CCNL 7/4/2006	Progetto quadro OGM in agricoltura
Bonetti Roberta	C.T.E.R. VI livello	11 mesi (dal 15/1/08 al 14/12/08)	Tempo pieno – Art. 5 CCNL 7/4/2006	Progetto quadro OGM in agricoltura

In sintesi tali rapporti hanno riguardato quindi:

- ✓ Direttore Generale;
- ✓ 5 ricercatori, il cui impiego è risultato equivalente a quasi 4 unità a tempo pieno;
- ✓ 25 collaboratori tecnici enti di ricerca, il cui impiego è risultato equivalente a circa 11 unità a tempo pieno;
- ✓ 7 operatori tecnici, il cui impiego è risultato equivalente a 1,5 unità a tempo pieno;
- ✓ 19 operai agricoli addetti ad attività necessariamente stagionali, il cui rapporto di lavoro ove fosse rapportabile ad anno intero equivarrebbe a

quello prestato a tempo pieno da 7 unità della medesima categoria professionale.

Nel 2008 l'Ente si è avvalso anche di altri collaboratori con i quali ha stipulato contratti di lavoro autonomo.

I rapporti di collaborazione coordinata e continuativa sono risultati 13 in totale. Per 6 di essi si è trattato della naturale conclusione di rapporti avviati nel 2007. Per altri 7 (di cui 3 contratti stipulati all'inizio di gennaio 2008) si è trattato di procedure di scelta del collaboratore avviate nel 2007 la finalizzazione delle quali non è potuta avvenire nel medesimo esercizio.

Si allega di seguito la relativa tabella riepilogativa

<i>Nominativo</i>	<i>Incarico</i>	<i>Durata della prestazione</i>	<i>Data contratto</i>
Canargiu Paolo	Attività di ispezione ufficiale in campo e controllo alla selezione meccanica	dal 9/5/2007 al 8/1/2008	7/5/2007
Mellone Pietro	Attività di ispezione ufficiale in campo e controllo alla selezione meccanica	dal 9/5/2007 al 8/1/2008	8/5/2007
Roncarolo Gianfranco	Analisi nell'ambito del controllo ai fini della certificazione del materiale cementiero	dal 9/5/2007 al 8/1/2008	8/5/2007
Vercellino Stefano	Analisi e prove di laboratorio nell'ambito del controllo ai fini della certificazione del materiale cementiero	dal 10/9/2007 al 9/1/2008	3/9/2007
Bettoni Lorenza	Analisi e prove di laboratorio nell'ambito del controllo ai fini della certificazione del materiale cementiero	dal 1/11/2007 al 28/2/2008	25/10/2007
Del Galdo Armida	Analisi e prove di laboratorio nell'ambito del controllo ai fini della certificazione del materiale cementiero	dal 5/11/2007 al 4/3/2008	26/10/2007
Bertolino Calogero	Attività di ispezione ufficiale in campo e controllo alla selezione meccanica	dal 7/1/2008 al 6/1/2009	24/12/2007
Rigoglioso Antonino	Attività di ispezione ufficiale in campo e controllo alla selezione meccanica	dal 7/1/2008 al 6/1/2009	24/12/2007
Seminari Silvia	Analisi e prove di laboratorio nell'ambito del controllo ai fini della certificazione del materiale cementiero	dal 7/1/2008 al 5/8/2008	24/12/2007
Carbone Giovanni	Attività di ispezione ufficiale in campo e controllo alla selezione meccanica	dal 8/1/2008 al 7/1/2009	24/12/2007
Canargiu Paolo	Attività di ispezione ufficiale in campo e controllo alla selezione meccanica	dal 16/1/2008 al 15/1/2009	11/1/2008
Rossi Antonio	Attività di ispezione ufficiale in campo e controllo alla selezione meccanica	dal 16/1/2008 al 15/1/2009	11/1/2008
Lupo Loredana	Analisi e prove di laboratorio nell'ambito del controllo ai fini della certificazione del materiale cementiero	dal 4/2/2008 al 3/5/2008	1/2/2008

Altri rapporti di lavoro autonomo sono stati resi da tecnici controllori non dipendenti per le attività di controllo ai fini della certificazione. Hanno coinvolto 60 professionisti. Il tirocinio formativo ha invece coinvolto 10 allievi.

Sezione di Milano

<i>Nominativo</i>	<i>Totale giornate</i>	<i>dal</i>	<i>al</i>	<i>Data contratto</i>
Bargigia Francesco	48	12/05/08	14/09/08	28/4/08 (5/5 al 30/6) 24/6/08 (dal 24/6 al 20/9)
Contini Rita	42	09/05/08	15/12/08	09/01/08 (dal 9/1 al 30/4) 28/04/08 (dal 5/5 al 30/6) 01/07/08 (dal 1/7 al 31/12)
Geroldi Paolo	21	26/06/08	18/09/08	24/6/08 (dal 24/6 al 20/9)
Grandi Gianpaolo	64	11/01/08	18/08/08	09/1/08 (dal 9/1 al 30/6) 24/6/08 (dal 01/07 al 20/9)
Gruppi Andrea	50	22/02/08	15/12/08	9/1/08 (dal 9/1 al 30/4) 24/6/08 (dal 24/6 al 20/9) 1/7/08 (dal 1/7 al 31/12) 7/8/08 (dal 25/8 al 30/9)
Moro Alessandro	98	09/01/08	31/12/08	9/1/08 (dal 9/1 al 23/6) 24/6/08 (dal 24/6 al 31/12)
Murgia Maurizio	13	13/05/08	30/05/08	28/4/08 (dal 5/5 al 30/6)
Orefici Enzo	20	26/08/08	18/06/08	7/8/08 (dal 25/08 al 30/9) 28/4/8 (dal 5/5 al 30/6)
Parenti Pietro	22	30/06/08	24/07/08	24/6/08 (dal 24/6 al 20/9)
Passiu Giorgio	25	11/01/08	17/12/08	9/1/08 (dal 9/1 al 30/4) 28/4/08 (dal 5/5 al 30/6) 01/07/08 (dal 1/7 al 31/12)
Pea Piergiulio	30	26/06/08	03/09/08	24/6/08 (dal 24/6 al 20/9)
Pilleri Antonio	14	05/05/08	10/06/08	28/4/08 (dal 5/5 al 30/6)
Puricelli Emilio	28	08/05/08	23/09/08	28/4/08 (dal 5/5 al 30/6) 7/8/08 (dal 25/8 al 30/9)
Roncarolo Gianfranco	127	09/01/08	15/10/08	09/01/08 (dal 9/1 al 30/6) 01/07/08 (dal 1/7 al 15/10)
Sacco Davide	14	21/05/08	12/06/08	30/4/08 (dal 5/5 al 30/6)
Vancetti Davide	176	09/01/08	23/12/08	9/1/08 (dal 9/1 al 30/4) 28/4/08 (dal 5/5 al 30/6) 1/7/08 (dal 1/7 al 31/12) 25/9/08 (dal 1/10 al 31/12)
Vigino Giacomo	45	09/01/08	27/11/08	9/1/08 (dal 9/1 al 30/6) 7/8/08 (dal 25/8 al 30/9) 20/10/08 (dal 20/10 al 31/12)

Sezione di Bologna

<i>Nominativo</i>	<i>Totale giornate</i>	<i>dal</i>	<i>al</i>	<i>Data contratto</i>
Argazzi Ennio	89	02/02/08	29/12/08	1/1/08 (dal 19/1 al 30/4) 1/5/08 (dal 01/5 al 31/8) 1/9/08 (dal 1/9/ al 31/12)
Benedetti Marco	122	31/01/08	24/12/08	1/1/08 (dal 19/1 al 30/4) 1/5/08 (dal 1/5 al 31/8) 1/9/08 (dal 1/9/ al 31/12)

Caneschi Riccardo	103	10/01/08	26/11/08	1/1/08 (dal 19/1 al 30/4) 1/5/08 (dal 1/5 al 31/8) 1/9/08 (dal 1/9/ al 31/12)
Castellani Marco	146	15/01/08	22/12/08	1/1/08 (dal 19/1 al 30/4) 1/5/08 (dal 1/5 al 31/8) 1/9/08 (dal 1/9/ al 31/12)
Cavion Loretta	63	13/05/08	29/08/08	24/4/08 (dal 2/5 al 31/08)
Ciotti Rossana	107	07/01/08	21/11/08	1/1/08 (dal 19/1 al 30/4) 1/5/08 (dal 1/5 al 31/8) 1/9/08 (dal 1/9/ al 31/12)
Finotello Emanuela	203	07/01/08	23/12/08	1/1/08 (dal 19/1 al 30/4) 1/5/08 (dal 1/5 al 31/8) 1/9/08 (dal 1/9/ al 31/12)
Gigliarelli Mario	169	08/01/08	30/12/08	1/1/08 (dal 19/1 al 30/4) 1/5/08 (dal 1/5 al 31/8) 1/9/08 (dal 1/9/ al 31/12)
Gretter Cristian	72	12/05/08	29/08/08	24/4/08 (dal 2/5 al 31/8)
Grottaroli Sauro	273	03/01/08	30/12/08	1/1/08 (dal 19/1 al 30/4) 1/5/08 (dal 1/5 al 31/8) 1/9/08 (dal 1/9/ al 31/12)
Marchi Francesco	172	08/01/08	22/12/08	1/1/08 (dal 19/1 al 30/4) 1/5/08 (dal 1/5 al 31/8)
Menozzi Luigi	220	04/01/08	30/12/08	1/1/08 (dal 19/1 al 30/4) 1/5/08 (dal 1/5 al 31/8) 1/9/08 (dal 1/9/ al 31/12)
Pasolini Gianluca	265	02/01/08	29/12/08	1/1/08 (dal 19/1 al 30/4) 1/5/08 (dal 1/5 al 31/8) 1/9/08 (dal 1/9/ al 31/12)
Rossi Antonio	202	10/01/08	19/12/08	1/1/08 (dal 19/1 al 30/4) 1/5/08 (dal 1/5 al 31/8) 1/9/08 (dal 1/9/ al 31/12)
Zaggia Federico	156	07/01/08	23/12/08	1/1/08 (dal 19/1 al 30/4) 1/5/08 (dal 1/5 al 31/8) 1/9/08 (dal 1/9/ al 31/12)
Zari Rosanna	67	14/08/08	11/12/08	1/1/08 (dal 19/1 al 30/4) 1/5/08 (dal 1/5 al 31/8) 1/9/08 (dal 1/9/ al 31/12)

Sezione di Battipaglia

<i>Nominativo</i>	<i>Totale giornate</i>	<i>dal</i>	<i>al</i>	<i>Data contratto</i>
Andreano Giuseppe	117	29/04/08	17/12/08	18/4/08 (dal 18/4 al 30/6) 4/08/08 (dal 4/8 al 31/12)
Arcangeli Silvano	45	08/05/08	29/12/08	18/4/08 (dal 18/4 al 30/7) 4/8/08 (dal 1/8 al 31/8)
Braiotta Francesco	59	09/01/08	09/10/08	27/12/07 (dal 7/1 al 31/12)
Busillo Fulvia	130	05/06/08	10/10/08	5/3/08 (dal 5/3 al 31/8) 9/9/08 (dal 9/9 al 10/10)

Caggiano Mauro	10	09/05/08	10/06/08	18/4/08 (dal 18/4 al 30/6)
Carcuro Roberto	113	22/04/08	10/12/08	18/4/08 (dal 18/4 al 30/6) 4/8/08 (dal 4/8 al 31/12)
Ciccone Mario Pompeo	112	02/05/08	30/12/08	18/4/08 (dal 18/4 al 30/6) 4/8/08 (dal 4/8 al 31/12)
Cogliandro Enrico	67	07/01/08	22/08/08	27/12/07 (dal 8/1 al 23/12)
Contegiacomo Domenico	32	05/05/08	17/06/08	18/4/08 (dal 18/4 al 30/6)
Cutulò Felice	55	02/04/08	28/08/08	27/3/08 (dal 1/4 al 31/8)
De Marco Elena	115	01/04/08	30/10/08	27/3/08 (dal 1/4 al 31/8) 27/8/08 (dal 1/9 al 31/10)
Del Prete Antonio	16	07/05/08	07/06/08	18/4/08 (dal 18/4 al 30/6)
Dirienzo Rocco	56	05/05/08	05/12/08	18/4/08 (dal 18/4 al 30/6) 4/8/08 (dal 4/8 al 31/12)
Giglio Pietro	119	02/05/08	29/12/08	18/4/08 (dal 18/4 al 30/6) 4/8/08 (dal 4/8 al 31/12)
Inversi Giovanna	31	12/05/08	19/12/08	18/4/08 (dal 18/4 al 30/6) 4/8/08 (dal 4/8 al 31/12)
La Monica Cosimo	30	24/04/08	04/06/08	18/4/08 (dal 18/4 al 30/6)
Mele Michele	57	28/04/08	28/08/08	18/4/08 (dal 18/4 al 31/8)
Monteleone Michele	131	28/04/08	30/12/08	18/4/08 (dal 18/4 al 30/6) 4/8/08 (dal 4/8 al 31/12)
Oliviero Anna	155	11/02/08	30/09/08	8/2/08 (dal 11/2 al 5/12)
Paoletti Stefano	136	18/04/08	23/12/08	18/4/08 (dal 18/4 al 30/7) 4/8/08 (dal 4/8 al 31/12)
Pindozi Alberto	67	16/06/08	30/09/08	10/6/08 (dal 16/6 al 5/9) 9/9/08 (dal 9/9 al 30/9)
Pisciotti Marjo	64	28/04/08	19/12/08	18/4/08 (dal 18/4 al 30/6) 4/8/08 (dal 4/8 al 31/12)
Piscicoli Beniamino	130	07/03/08	30/12/08	7/3/08 (dal 7/3 al 31/5) 18/4/08 (dal 18/4 al 30/6) 4/8/08 (dal 4/8 al 31/12)
Santosuoso Gennaro	91	05/05/08	29/12/08	18/4/08 (dal 18/4 al 30/7) 11/7/08 (dal 31/7 al 14/8) 4/8/08 (dal 18/8 al 31/12)

Sezione di Verona

Nominativo	Totale giornate	dal	al	Data contratto
Cavion Loretta	81	03/03/08	28/05/08	13/12/07 (dal 1/1/08 al 29/2/8) 27/2/08 (dal 1/3 al 30/4) 24/4/08 (dal 2/5 al 31/8)
Gretter Cristian	90	02/01/08	30/05/08	13/12/07 (dal 1/1/08 al 29/2/8) 27/2/08 (dal 1/3 al 30/4) 24/4/08 (dal 2/5 al 31/8)

Sezione di Palermo

Nominativo	Totale giornate	dal	al	Data contratto
Di Martino Massimiliano	45	07/01/08	30/09/08	2/1/08 (dal 2/1 al 31/1) 8/5/08 (dal 8/5 al 31/5) 3/6/08 (dal 3/6 al 30/6) 18/9/08 (dal 18/9 al 31/12)

Tirocinio formativo svolto da allievi controllori**Sezione di Milano**

Nominativo	Totale giornate	dal	al
Cavigiolo Stefano	1	17/01/08	17/01/08
Greppi Diego	1	17/01/08	17/01/08
Lanfranchi Fabio	3	26/06/08	22/12/08
Marello Cristina	1	17/01/08	17/01/08
Marocchino Pietro	14	27/08/08	16/09/08
Mazzini Nicoletta	8	17/01/08	1/10/08
Miglietta Marco	1	17/01/08	17/01/08
Monti Stefano	1	17/01/08	17/01/08
Parenti Francesco Giovanni	30	26/06/08	22/12/08
Sussarellu Antonio	3	28/05/08	23/05/08

Per specifiche attività di prelievo di campioni a fini fitosanitari, oppure per le attività di monitoraggio volte ad accertare l'assenza di organismi geneticamente modificati nei lotti di mais e soia destinati alla semina sono stati costituiti altri specifici 20 rapporti di lavoro autonomo, che tuttavia spesso hanno necessariamente coinvolto personale già destinatario di incarichi di controllo.

Nominativo	Prestazione	Data contratto	Totale campioni prelevati	Unità Organica
Bargigia Francesco	Prelievo campioni mais e soia per conto delle ditte produttrici per controllo OGM	11/01/08	200	Sezione di Milano
Grandi Gianpaolo	Prelievo campioni mais e soia per conto delle ditte produttrici per controllo OGM	11/01/08	122	Sezione di Milano
Gruppi Andrea	Prelievo campioni mais e soia per conto delle ditte produttrici per controllo OGM	11/01/08	200	Sezione di Milano
Moro Alessandro	Prelievo campioni mais e soia per conto delle ditte produttrici per controllo OGM	11/01/08	173	Sezione di Milano
Parenti Pietro	Prelievo campioni mais e soia per conto delle ditte produttrici per controllo OGM	11/01/08	149	Sezione di Milano
Gruppi Andrea	Prelievo campioni di riso a fini fitosanitari regionali	08/09/08	73	Sezione di Milano
Orefici Enzo	Prelievo campioni di riso a fini fitosanitari regionali	08/09/08	49	Sezione di Milano
Puricelli Emilio	Prelievo campioni di riso a fini fitosanitari regionali	08/09/08	126	Sezione di Milano
Vancetti Davideo	Prelievo campioni di riso a fini fitosanitari regionali	08/09/08	226	Sezione di Milano
Bargigia Francesco	Prelievo campioni mais e soia per monitoraggio presenza OGM - campagna 2008/2009	31/10/08	250	Sezione di Milano
Grandi Gianpaolo	Prelievo campioni mais e soia per monitoraggio presenza OGM - campagna 2008/2009	31/10/08	150	Sezione di Milano
Gruppi Andrea	Prelievo campioni mais e soia per monitoraggio presenza OGM - campagna 2008/2009	31/10/08	220	Sezione di Milano
Moro Alessandro	Prelievo campioni mais e soia per monitoraggio presenza OGM - campagna 2008/2009	31/10/08	220	Sezione di Milano
Parenti Pietro	Prelievo campioni mais e soia per monitoraggio presenza OGM - campagna 2008/2009	31/10/08	120	Sezione di Milano
Bargigia Francesco	Prelievo campioni mais e soia per conto delle ditte produttrici per controllo OGM - campagna 2008/2009	01/12/08	250	Sezione di Milano
Geroldi Paolo	Prelievo campioni mais e soia per conto delle ditte produttrici per controllo OGM - campagna 2008/2009	01/12/08	150	Sezione di Milano
Grandi Gianpaolo	Prelievo campioni mais e soia per conto delle ditte produttrici per controllo OGM - campagna 2008/2009	01/12/08	150	Sezione di Milano

Gruppi Andrea	Prelievo campioni mais e soia per conto delle ditte produttrici per controllo OGM - campagna 2008/2009	01/12/08	230	Sezione di Milano
Moro Alessandro	Prelievo campioni mais e soia per conto delle ditte produttrici per controllo OGM - campagna 2008/2009	01/12/08	230	Sezione di Milano
Parenti Pietro	Prelievo campioni mais e soia per conto delle ditte produttrici per controllo OGM - campagna 2008/2009	01/12/08	130	Sezione di Milano

L'attività formativa, ormai consolidata attraverso una pluriennale esperienza, è stata sviluppata attraverso l'istituzione di 3 nuovi assegni di ricerca, anche in sostituzione di attività formative concluse. Infatti la dozzina di rapporti formativi non risulta dissimile dal numero degli assegni attribuiti nel precedente esercizio. Al termine dell'esercizio risultavano tuttavia in atto 11 rapporti formativi. Ad essi si sono aggiunte 3 borse di studio istituite nel 2008 ai sensi dell'articolo 8 del vigente Regolamento di organizzazione e funzionamento.

I rapporti formativi di cui si è dato ragguaglio sono di seguito elencati:

ASSEGNI DI RICERCA

Nominativo	Oggetto della formazione	Durata dell'attività formativa	Data contratto
Campanella Vito	Attività diagnostica ai fini della determinazione precoce mediante metodica sierologica di fitopatologie su materiale di propagazione vegetale	dal 31/12/2003 al 31/12/2011	17/12/2003 09/12/2004 20/12/2007
Faina Marco	Attività riguardante lo sviluppo delle metodologie per la determinazione delle collezioni di riferimento delle varietà necessarie per l'accertamento della differenziabilità delle varietà candidate all'iscrizione al Registro	dal 1/9/2004 al 31/8/2012	21/7/2004 4/8/2005 13/8/2008
Bonora Rita	Attività riguardante l'individuazione e la formazione di una base di dati per l'elaborazione e l'archiviazione sistematica di risultati morfologici biochimici e agronomici delle varietà ai fini della iscrizione al Registro	dal 1/3/2005 al 30/09/2008	7/2/2005 7/2/2006
Dal Prà Mauro	Attività riguardante l'approfondimento diagnostico, con l'utilizzo di metodiche molecolari, delle problematiche patologiche indotte dagli agenti responsabili delle fusariosi su colture di cereali a paglia	dal 1/11/2005 al 31/10/2009	26/10/2005 21/9/2006
Andreani Lorella	Attività riguardante la realizzazione di un progetto inerente le analisi di marcatori biochimici e molecolari per lo studio delle caratteristiche varietali delle sementi	dal 1/1/2006 al 31/12/2009	<u>22/11/2005</u> 1/12/2006
Rovito Daniela	Attività riguardante l'approfondimento diagnostico, con l'utilizzo di metodiche molecolari, delle problematiche patologiche indotte dagli agenti responsabili delle fusariosi del riso	dal 1/4/2006 al 31/3/2010	14/3/2006 13/3/2007
Garavelloni Simone	Attività ai fini dello studio di metodiche biomolecolari da utilizzare nell'analisi delle sementi	dal 3/7/2006 al 2/7/2010	29/6/2006 27/6/2007
Senape Veronica *	Attività riguardante l'approfondimento diagnostico, con l'utilizzo di metodiche molecolari, dei patogeni virali e batterici trasmissibili per seme su colture di pomodoro, peperone, lattuga, cavolo e cucurbitacee	dal 11/12/2006 al 10/6/2011	28/11/2006 10/6/2008
Tonti Stefano	Attività riguardante l'approfondimento diagnostico, con l'utilizzo di metodiche molecolari, delle conoscenze di patogeni fungini trasmissibili per seme su colture di alcune specie ortive	dal 1/6/2007 al 31/5/2011	25/5/2007 30/4/2008
Serratore Giovanna	Attività finalizzata all'analisi e lo screening fitopatologico dei tuber-semi di patata provenienti da produzioni biologiche e convenzionali	dal 1/11/2008 al 31/10/2009	22/10/2008
Losi Vanna	Attività finalizzata all'approfondimento della diagnostica OGM nelle sementi di specie diverse da mais e soia	dal 1/12/2008 al 30/11/2009	12/11/2008

Isceri Manuel Edoardo	Attività riguardante l'individuazione e la formazione di una base di dati per l'elaborazione e l'archiviazione sistematica di risultati morfologici biochimici e agronomici delle varietà ai fini della iscrizione al Registro	dal 1/12/2008 al 30/11/2009	25/11/2008
-----------------------	--	-----------------------------	------------

* Periodo di sospensione dal 1 agosto 2007 al 31 gennaio 2008

BORSE DI STUDIO

Nominativo	Oggetto della formazione	Durata dell'attività formativa	Data contratto
Cerri Flavia	Approfondimento delle metodologie di analisi della germinabilità delle sementi	dal 3/3/2008 al 2/3/2009	18/2/2008
Mulas Grazia	Valutazione ed approfondimenti scientifici relativi alle caratteristiche genetiche e morfo-fisiologiche, all'allevamento con prove parcellari ed all'iscrizione ai registri varietali di specie agricole ed orticole	dal 1/4/2008 al 31/3/2009	14/3/2008
Mugueta Moreno Nora	Valutazione ed approfondimenti scientifici relativi all'iscrizione di specie foraggere al Registro Nazionale Varietale	dal 7/7/2008 al 6/7/2009	26/6/2008

Contenziosi

Nelle scritture di bilancio non sono iscritti importi nel fondo rischi e oneri, né sono stati evidenziati accantonamenti per contenziosi in atto. Infatti, alla data di chiusura dell'esercizio non sono stati acquisiti elementi certi sull'entità da corrispondere ai ricorrenti in caso di soccombenza nei contenziosi in atto. Tali contenziosi riguardano il ricorso in opposizione avverso ordinanza-ingiunzione concernente le modalità seguite per l'assunzione di operai agricoli presso la Sezione di Battipaglia negli anni 1999 e 2000 e i corrispettivi risarcitori per la pretesa mancata trasformazione a tempo indeterminato del rapporto di lavoro di alcuni lavoratori stagionali. Infine, si avvia a conclusione il ricorso presentato da un operaio agricolo della Sezione di Battipaglia, dimessosi nel 2003, che reclama un maggior trattamento di fine rapporto.

Rilevazioni contabili inerenti il piano dei conti

L'Ente si è dotato da ormai tre anni di un sistema di contabilità analitica, ovvero dell'assetto normativo e della strumentazione informatica necessari per conoscere nel dettaglio gli effettivi costi delle attività svolte, allo scopo di guidare gli indirizzi amministrativi e le scelte gestionali.

In materia risulta una pluralità di impostazioni concettuali e metodologiche.

Infatti, è diffuso in tale sistema il riferimento ai prodotti o ai servizi realizzati i cui costi finali sono oggetto dell'indagine; tuttavia, diverge l'impostazione inerente gli oggetti di costo intermedi: al diffuso riferimento alle unità organizzative che costituiscono centri di costo, si affiancano sistemi che mettono prevalentemente in luce

gli ambiti operativi con riferimento ai quali si determinano i costi. L'analisi dei costi, peraltro, può centrarsi sulla rilevazione dei costi pieni ovvero dei costi interessati al calcolo dei margini di contribuzione.

L'adozione di una contabilità analitica per centri di costo può comportare il vantaggio di responsabilizzare i dirigenti e i preposti alle strutture mantenendo stabili nel tempo i criteri di imputazione e riparto dai costi che vengono basati su grandezze convenzionali predeterminate; dà luogo, tuttavia, ad una percezione frammentaria dei processi riguardanti l'Ente nel suo complesso, e cioè l'intera struttura operativa, limitandosi tendenzialmente a misurare l'efficienza dei vari comparti nell'ottenere risultati con le risorse a ciascuno di essi assegnate.

L'adozione di una contabilità analitica che rilevi i costi delle attività operative, invece, comporta il vantaggio di mettere in luce i processi di attività concernenti l'Ente nel suo complesso e tendenzialmente permette, quindi, di misurare l'efficacia dell'impiego delle risorse alla luce dei risultati ottenuti.

Ne risulta una pluralità di raccordi possibili tra la contabilità finanziaria, da un lato, e la contabilità economica e patrimoniale, dall'altro.

L'Ente, come è noto, con delibera consiliare del 2 marzo 2006 ha proceduto a dotarsi di un piano dei conti volto ad indagare in primo luogo la remuneratività delle attività svolte e, quindi, le peculiarità delle singole strutture.

L'articolo 17 del Regolamento di amministrazione e contabilità, approvato con decreto interministeriale del 4 ottobre 2006, ha stabilito: *<< L'Ente adotta un sistema di contabilità analitica teso ad orientare le decisioni aziendali secondo criteri di convenienza economica per il raggiungimento dei fini istituzionali, anche attraverso l'analisi degli scostamenti tra obiettivi fissati e risultati conseguiti.*

Le rilevazioni della contabilità economica sono effettuate secondo il piano dei conti, che classifica i costi secondo la loro natura ed in relazione alla struttura organizzativa.

I centri di costo, a cui sono riferite le rilevazioni economiche, sono individuati dal Consiglio di amministrazione in funzione delle esigenze operative dell'Ente e possono corrispondere ad una o più unità funzionali.

Il budget economico di ogni centro di costo deve essere coerente con il budget complessivo.

Il consolidamento dei budget economici dei singoli centri di costo dà origine al preventivo economico dell'Ente>>.

In ragione di quanto sopra, con apposito programma informatico ogni operazione eseguita in contabilità finanziaria permette la imputazione dei proventi accertati e dei costi liquidati secondo la tripartizione di attività e l'allocazione territoriale indicata dall'Organo di amministrazione.

Ne consegue il seguente prospetto che ripartisce costi e ricavi secondo la tripartizione delle attività condotte:

ATTIVITA'	COSTI	RICAVI	DIFFERENZE
Certificazione	-5.081.462,52	7.123.074,70	2.041.612,18
Soggette a corrispettivi	-1.377.009,75	915.885,08	-461.124,67
Altre attività	-2.681.783,03	2.406.937,72	-274.845,31
TOTALE	-9.140.255,30	10.445.897,50	1.305.642,20

Dal prospetto che precede risulta che il totale di tutti i ricavi corrisponde al valore della produzione evidenziato nel conto economico, ovvero dalla somma algebrica degli accertamenti finanziari (10.441.988,64 euro al netto del corrispettivo dei beni alienati per 3.800,00 euro) aumentati della riduzione degli acconti (34.314,64 euro) e diminuiti di spese di realizzo delle entrate e restituzioni (26.605,78 euro complessivi).

I costi sono costituiti dalle spese liquidate nel 2008 ad eccezione delle imposte e delle spese di realizzo entrate e restituzioni (già decurtate dai ricavi). Ai costi di natura finanziaria sono aggiunti gli ammortamenti dei beni patrimoniali e gli accantonamenti per i trattamenti da devolvere al personale alla cessazione del rapporto di lavoro.

L'IRAP, che pure costituisce un costo riconducibile al personale e potrebbe incidere sugli oneri di ciascuna attività e di ciascuna sede operativa è indistinta nell'ambito delle imposte dell'esercizio.

Parimenti non sono ripartiti i ricavi derivanti da interessi attivi, né le partite straordinarie.

In relazione a quanto sin qui illustrato emerge la seguente ripartizione territoriale dei costi e dei proventi.

SEZIONE DI MILANO

ATTIVITA'	SOTTOCONTI DEI COSTI	COSTI	PROVENTI	
Certificazione	Materie prime	6.925,50	883.155,32	2.160.684,25
	Servizi	395.835,16		
	Godimento di beni di terzi	67.923,80		
	Personale	402.142,07		
	Ammortamento beni	5.192,79		
	Altri oneri	5.136,00		
<i>Attività soggette a corrispettivi</i>	Materie prime	0	126.963,75	53.788,90
	Servizi	1.364,59		
	Godimento di beni di terzi	0		
	Personale	125.599,16		
	Ammortamento beni			
	Altri oneri	0		
Altre attività	Materie prime	0	33.207,49	0
	Servizi	31.514,70		
	Godimento di beni di terzi	0		
	Personale	1.692,79		
	Ammortamento beni			
	Altri oneri	0		

SEZIONE DI BOLOGNA

ATTIVITA'	SOTTOCONTI DEI COSTI	COSTI	PROVENTI	
Certificazione	Materie prime	190.266,17	1.025.153,18	3.373.388,87
	Servizi	386.840,57		
	Godimento di beni di terzi	30.088,50		
	Personale	410.193,89		
	Ammortamenti beni	4.811,83		
	Altri oneri	2.952,22		
<i>Attività soggette a corrispettivi</i>	Materie prime	0	778,19	16.672,00
	Servizi	0		
	Godimento di beni di terzi			
	Personale	778,19		
	Ammortamento beni			
	Altri oneri	0		
Altre attività	Materie prime	0	37.104,77	0
	Servizi	0		
	Godimento di beni di terzi	0		
	Personale	37.104,77		
	Ammortamento beni			
	Altri oneri	0		

SEZIONE DI VERONA

ATTIVITA'	SOTTOCONTI DEI COSTI	COSTI	PROVENTI	
Certificazione	Materie prime	540,00	510.334,29	12.788,50
	Servizi	111.588,69		
	Godimento di beni di terzi	47.135,36		
	Personale	350.599,21		
	Ammortamento beni			
	Altri oneri	471,03		
<i>Attività soggette a corrispettivi</i>	Materie prime	0	163.295,18	23.145,62
	Servizi	9.446,94		
	Godimento di beni di terzi	0		
	Personale	130.102,55		
	Ammortamento beni	23.745,69		
	Altri oneri	0		
Altre attività	Materie prime	0		0
	Servizi	0		
	Godimento di beni di terzi	0		
	Personale	0		
	Ammortamento beni	0		
	Altri oneri	0		

SEZIONE DI BATTIPAGLIA

ATTIVITA'	SOTTOCONTI DEI COSTI	COSTI	PROVENTI	
Certificazione	Materie prime	84.771,20	1.052.580,88	1.070.936,43
	Servizi	334.398,99		
	Godimento di beni di terzi	0		
	Personale	566.867,29		
	Ammortamento beni	59.430,43		
	Altri oneri	7.112,97		
<i>Attività soggette a corrispettivi</i>	Materie prime	0	218.740,84	10.623,13
	Servizi	17.282,65		
	Godimento di beni di terzi	0		
	Personale	201.458,19		
	Ammortamento beni			
	Altri oneri	0		
Altre attività	Materie prime	0	19.383,86	0
	Servizi	19.380,06		
	Godimento di beni di terzi	0		
	Personale	3,80		
	Ammortamento beni			
	Altri oneri	0		

SEZIONE DI PALERMO

ATTIVITA'	SOTTOCONTI DEI COSTI	COSTI	PROVENTI	
Certificazione	Materie prime	324,06	329.194,69	422.783,04
	Servizi	48.996,54		
	Godimento di beni di terzi	23.250,63		
	Personale	238.158,13		
	Ammortamento beni	17.304,22		
	Altri oneri	1.161,11		
<i>Attività soggette a corrispettivi</i>	Materie prime	0	37.954,93	5.315,40
	Servizi	744,10		
	Godimento di beni di terzi	0		
	Personale	37.210,83		
	Ammortamento beni			
	Altri oneri	0		
Altre attività	Materie prime	0	142.975,89	0
	Servizi	102.792,05		
	Godimento di beni di terzi	0		
	Personale	40.183,84		
	Ammortamento beni			
	Altri oneri	0		

LABORATORIO DI TAVAZZANO

ATTIVITA'	SOTTOCONTI DEI COSTI	COSTI	PROVENTI	
Certificazione	Materie prime	11.634,39	637.717,60	4.967,48
	Servizi	203.718,30		
	Godimento di beni di terzi	0		
	Personale	415.181,57		
	Ammortamento beni			
	Altri oneri	7.183,34		
<i>Attività soggette a corrispettivi</i>	Materie prime	0	363.612,27	468.902,38
	Servizi	30.970,59		
	Godimento di beni di terzi	0		
	Personale	266.780,67		
	Ammortamento beni	65.861,01		
	Altri oneri	0		
Altre attività	Materie prime	0	189.391,83	650,00
	Servizi	142.946,47		
	Godimento di beni di terzi	0		
	Personale	46.445,36		
	Ammortamento beni			
	Altri oneri	0		

ALTRO CENTRO ORGANIZZATIVO

ATTIVITA'	SOTTOCONTI DEI COSTI	COSTI	PROVENTI	
Certificazione	Materie prime	432,13	643.326,56	77.526,13
	Servizi	241.092,40		
	Godimento di beni di terzi			
	Personale	401.802,03		
	Ammortamento beni			
	Altri oneri			
<i>Attività soggette a corrispettivi</i>	Materie prime	0	465.664,59	337.437,65
	Servizi	205.233,19		
	Godimento di beni di terzi	0		
	Personale	260.431,40		
	Ammortamento beni			
	Altri oneri	0		
Altre attività	Materie prime	0	2.259.719,19	2.406.287,72
	Servizi	406.568,35		
	Godimento di beni di terzi	145.250,12		
	Personale	1.632.070,48		
	Ammortamento beni	50.165,94		
	Altri oneri	25.664,30		

Le tabelle che precedono, come più volte ripetuto, costituiscono un approccio elementare alla valutazione della redditività delle singole attività.

Per effetto di tale approccio elementare, la contabilizzazione è stata effettuata a costi pieni, ovvero imputando ad ogni attività i costi senza distinzione tra costi fissi e variabili, diretti e indiretti. Inoltre, l'elevata commistione ed interazione tra le attività condotte territorialmente, unitamente alle semplificazioni derivanti dalle rilevazioni condotte, potrebbe indurre, sulla base dei dati evidenziati, a conclusioni epidermiche sulle realtà operative dell'Ente.

Allo scopo di addivenire ad un'elaborazione più documentata, anziché comparare le singole unità, può essere opportuno raffrontare i dati dell'esercizio con quelli dell'esercizio 2007.

ATTIVITA'	SOTTOCONTI DEI COSTI	COSTI		PROVENTI	
		2008	2007	2008	2007
CERTIFICAZIONE	MATERIE PRIME	294.893,45	77.570,21		
CERTIFICAZIONE	SERVIZI	1.722.470,65	1.135.000,25		
CERTIFICAZIONE	GODIMENTO BENI DI TERZI	168.398,29	178.687,99		

CERTIFICAZIONE	PERSONALE	2.784.944,19	2.130.768,51		
CERTIFICAZIONE	AMMORTAMENTO BENI	86.739,27	111.072,49		
CERTIFICAZIONE	ALTRI ONERI	24.016,67	1.944,00		
CERTIFICAZIONE	TOTALE	5.081.462,52	3.635.043,45	7.123.074,70	6.908.998,96
SOGGETTA A CORRISPETTIVO	MATERIE PRIME	0	12.142,63		
SOGGETTA A CORRISPETTIVO	SERVIZI	265.042,06	38.046,34		
SOGGETTA A CORRISPETTIVO	GODIMENTO BENI DI TERZI	0	0		
SOGGETTA A CORRISPETTIVO	PERSONALE	1.022.360,99	1.095.315,49		
SOGGETTA A CORRISPETTIVO	AMMORTAMENTO BENI	89.606,70	65.827,67		
SOGGETTA A CORRISPETTIVO	ALTRI ONERI	0	0		
SOGGETTA A CORRISPETTIVO	TOTALE	1.377.009,75	1.211.332,13	915.885,08	582.394,80
ALTRO	MATERIE PRIME	0	0		
ALTRO	SERVIZI	703.201,63	77.253,10		
ALTRO	GODIMENTO BENI DI TERZI	145.250,12	127.698,64		
ALTRO	PERSONALE	1.757.501,04	1.322.484,00		
ALTRO	AMMORTAMENTO BENI	50.165,94	50.236,44		
ALTRO	ALTRI ONERI	25.664,30	94.220,36		
ALTRO	TOTALE	2.681.783,03	1.671.892,54	2.406.937,72	1.099.674,74

Il raffronto economico patrimoniale sulla base delle rilevazioni della contabilità analitica

Come è stato evidenziato, nella redazione del conto economico e dello stato patrimoniale, l'Ente si è avvalso anche delle risultanze della contabilità finanziaria, ovvero delle valorizzazioni numerarie delle scelte gestionali operate.

Al riguardo, una più intrinseca adesione tra scelte operative e valutazione economico-patrimoniale può essere evidenziata confrontando i costi che derivano dalle spese effettivamente liquidate e i ricavi accertati.

In relazione a quanto sopra, vengono illustrate le conseguenti rilevazioni economiche e patrimoniali.

Nella rielaborazione del conto economico, i costi della produzione sono emendati degli impegni non oggetto di liquidazione nell'esercizio (il cui effettivo onere, quindi, è rinviato all'esercizio successivo) e sono comprensivi dei costi sostenuti nell'esercizio, anche se oggetto di impegno finanziario nell'esercizio precedente.

Per le materie prime, infatti, sono stati rilevati oneri inferiori per 52.090,25 euro rispetto alle liquidazioni disposte nell'anno.

Viceversa liquidazioni minori dei costi rilevati sulla base degli impegni assunti sono state effettuate relativamente ai servizi (74.380,67 euro), al personale (290.765,15), ad alcuni degli oneri diversi (11.811,87 euro) e con riferimento alle imposte dell'esercizio (3.228,84 euro).

Tali scostamenti comportano un avanzo economico di 887.300,83 euro, maggiore per 328.096,28 euro (pari alla somma algebrica degli scostamenti di cui si è detto) rispetto a quello rilevato sulla base dei dati finanziari.

Quanto sopra, viene evidenziato nel seguente prospetto:

COSTI E RICAVI	2008	2007
a) VALORE DELLA PRODUZIONE		
1) Proventi	8.804.602,52	8.470.493,64
2) Variazione rimanenze	0	0
3) Variazione lavori	0	0
4) Incrementi immobiliari	0	0
5) Altri ricavi	1.641.294,98	155.738,26
TOTALE VALORE DELLA PRODUZIONE	10.445.897,50	8.626.231,90
b) COSTI DELLA PRODUZIONE		
6) Materie prime	-294.893,45	-89.712,84
7) Servizi	-2.690.714,34	-1.250.299,69
8) Beni di terzi	-313.648,41	-306.386,63
9) Personale	-5.564.806,22	-4.548.568,00
10) Ammortamenti	-226.511,91	-227.136,60
11) Variazioni materie prime		0
12) Accantonamenti per rischi		0
13) Accantonamenti per oneri		-8.293,24
14) Oneri diversi	-49.680,97	-96.164,36
TOTALE COSTI DELLA PRODUZIONE	-9.140.255,30	-6.526.561,36

<i>c) PROVENTI E ONERI FINANZIARI</i>		
15) Partecipazioni	0	0
16) Altri proventi	38.415,19	44.380,81
17) Interessi passivi	0	0
<i>d) RETTIFICHE DI VALORE</i>		
18) Rivalutazioni	0	0
19) Svalutazioni	0	0
<i>e) PROVENTI E ONERI STRAORDINARI</i>		
20) Proventi	43.001,81	172.122,89
21) Oneri	-187.228,48	1.391,02
22) Sopravvenienze attive e insussistenze passive	81.679,31	215.809,84
23) Sopravvenienze passive e insussistenze attive	-56.722,10	11.444,54
RISULTATO PRIMA DELLE IMPOSTE	1.224.787,93	2.519.148,52
IMPOSTE	-337.487,10	- 311.654,66
AVANZO ECONOMICO	887.300,83	- 2.207.493,86

A conferma delle rilevazioni economiche, lo stato patrimoniale si articola, relativamente al patrimonio netto, nel fondo di dotazione, nell'avanzo dell'esercizio precedente e nell'avanzo economico di 887.300,83 euro, di cui 559.204,55 euro quale effettivo avanzo e 328.096,28 euro iscritti quale riserva facoltativa

ATTIVITA'	2008	2007
a) CREDITI PER LA PARTECIPAZIONE AL PATRIMONIO INIZIALE	0	0
b) IMMOBILIZZAZIONI		
1) Immobilizzazioni materiali	1.471.530,84	1.495.592,34
2) Immobilizzazioni finanziarie	133.638,83	141.002,42
c) ATTIVO CIRCOLANTE		
1) Crediti	7.016.480,97	5.795.934,39
2) Disponibilità liquide	1.851.257,44	1.738.275,21
d) RATEI E RISCONTI	0	0
TOTALE ATTIVO	10.472.908,08	9.170.804,36
CONTI D'ORDINE	227.859,63	346.861,91

PASSIVITA'	2008	2007
Fondo di dotazione	34.071,24	34.071,24
Avanzi esercizi pregressi	495.439,74	223.338,29
Avanzo dell'esercizio	559.204,55	272.101,45

Riserva temporanea da contabil. analitica	328.096,28	1.935.392,41
a) PATRIMONIO NETTO	1.416.811,81	2.464.903,39
b) CONTRIBUTI IN CONTO CAPITALE	0	0
c) FONDI RISCHI E ONERI	0	0
d) TRATTAMENTO DI FINE LAVORO	4.319.316,02	4.111.652,93
e) DEBITI	4.714.942,67	2.538.095,82
f) RATEI E RISCONTI	21.837,58	56.152,22
TOTALE PASSIVO	10.472.908,68	9.170.804,36
CONTI D'ORDINE	227.859,63	346.861,91

Dalle valutazioni economico-patrimoniali sopra illustrate emerge una conferma della solidità degli equilibri contabili, quand'anche resi scevri da quelle rilevazioni finanziarie che presentano più marcati elementi di divario temporale dal momento della loro formalizzazione a quello dell'effettiva realizzazione.

Il sistema di rilevazione adottato è stato improntato all'esigenza di ampliare il campo di indagine sulle fonti di costo e di provento attraverso un'estesa verifica di ogni ricavo e la capillare suddivisione di ogni onere.

Rilevazioni a così ampio spettro, tuttavia, rischiano di apparire fuorvianti ove non siano presi in considerazione nei distinti aspetti, cogliendone la complessità, soprattutto in enti, come l'ENSE, in cui vi è un'intricata interrelazione tra i diversi plessi funzionali, che la rilevazione dei dati finali non è in grado di restituire neanche sommariamente.

Infatti, per esempio non è rilevata la quota di provento che retribuisce l'attività di analisi ai fini del rilascio della certificazione ove svolta presso distinte unità periferiche, ovvero vengono accorpate in un unico residuale centro organizzativo attività del tutto disomogenee, oppure, infine, potrebbero essere adottati criteri più raffinati di attribuzione dei costi per ammortamenti, godimento di beni di terzi, ecc.

Spetterà, pertanto, agli Organi statutari deputati a tali compiti, ma attualmente non operativi a causa del commissariamento, riconsiderare il piano dei conti allo scopo di mettere a punto un complesso di rilevazioni mirate ad un'effettiva conoscenza dei ricavi e dei costi, che più adeguatamente permetta di orientare l'Amministrazione negli indirizzi che intende perseguire.

PAGINA BIANCA



ENSE
ENTE NAZIONALE
SEMENTI ELETTE

ENTE NAZIONALE DELLE SEMENTI ELETTE

MILANO

Relazione illustrativa della gestione nel 2008.

PAGINA BIANCA

RELAZIONE SULLA GESTIONE

Premessa

Nel corso del 2008 si sono resi evidenti anche sul bilancio dell'Ente gli andamenti economici che hanno segnato il mercato dei prodotti agricoli e, in particolare, dei cereali.

Il sostegno della domanda, operata da gruppi finanziari e fondi di investimento, che ha avuto la massima espansione nel mese di marzo 2008 e che è perdurata per buona parte dell'anno 2008, ha avuto una netta battuta d'arresto con il manifestarsi della crisi finanziaria mondiale.

Analogamente a quanto occorso per alcune materie prime energetiche, sono state registrate variazioni del tutto svincolate dal valore intrinseco dei prodotti.

Come emerge dalle valutazioni ISMEA relative al gennaio 2009, nell'ultimo anno si sono registrate flessioni dei prezzi di oltre il 40% per frumento tenero, mais e orzo con decrementi dell'ordine del 60% per il frumento duro.

Rispetto a tali flessioni le sementi hanno subito variazioni meno significative e il rallentamento del ciclo economico ha, per ora, avuto limitata influenza nel settore, anche se le fonti di informazione segnalano una riduzione delle superfici a seme in nord-America con ipotizzabili ripercussioni sul mercato mondiale.

Nel quadro antecedente all'attuale, appena delineato, si colloca l'aumento complessivo del 15% circa delle superfici sottoposte a controllo, nel quale vi era stata una ripresa delle semine in funzione di prezzi maggiormente remunerativi soprattutto per il grano duro il cui mercato, a livello mondiale, ha più spiccate caratteristiche di nicchia rispetto ad altri più diffusi cereali.

Assetto istituzionale

Per tutto l'anno 2008, i poteri di ordinaria e straordinaria amministrazione dell'Ente sono stati esercitati dal Commissario straordinario nominato con decreto ministeriale del 22 dicembre 2006 a seguito del completamento del quadriennio di attività degli Organi ordinari.

Non può essere ignorato, tuttavia, che l'articolo 26 della legge 133/2008 ha disposto, tra l'altro, la soppressione degli enti per i quali non fossero stati assunti provvedimenti di

riordino, mentre la legge 205/2008 ha precisato che gli statuti degli enti sottoposti alla vigilanza del Ministero delle Politiche Agricole Alimentari e Forestali prevedessero che il numero massimo di componenti dell'Organo di amministrazione non fosse superiore alle cinque unità.

In relazione a quanto sopra, si ritiene che il commissariamento dell'Ente, attualmente in atto, sia destinato a durare per un ulteriore prolungato lasso di tempo fino alla definizione del numero e della composizione dei nuovi organi.

Quadro generale delle attività gestionali

Allo scopo di rendere immediatamente evidente il quadro operativo dell'Ente e di inserire gli specifici dati in un contesto più ampio di quello concernente il solo esercizio 2008, si riporta la seguente tabella comparativa relativa agli ultimi tre esercizi.

	2006	2007	2008
Liquidità a fine esercizio	1.734.785,73	1.738.275,21	1.851.257,44
Imponibile fatture emesse negli esercizi precedenti ancora insolte	1.693.567,04	2.373.605,65	2.732.805,15
Imponibile fatturato certificazione	7.164.974,40	6.923.850,16	7.036.539,55
Imponibile altro fatturato	1.883.780,92	1.511.902,63	1.764.154,11
Spese per il personale	5.262.587,29	4.735.743,72	5.467.908,41
Spese per i tecnici non dipendenti	542.359,56	795.162,33	699.532,32
Altre spese di funzionamento	1.549.595,71	1.496.341,65	1.816.893,52

Dalla tabella (che non comprende l'indebitamento per acconti in relazione all'irrelevanza di tale importo, comunque riscontrabile nello stato patrimoniale) emerge la conferma dell'andamento gestionale degli ultimi anni.

E' confermata la significativa entità delle liquidità a fine esercizio, il cui importo supera di oltre centomila euro le consistenze di cassa all'inizio dell'esercizio.

Si aggrava sensibilmente, invece, la situazione creditoria dell'Ente anche a causa del ritardo con il quale le Amministrazioni statali preposte e, per conseguenza, la Regione

competente per territorio provvedono a rimborsare l'Ente delle spese anticipate per l'effettuazione delle prove per l'iscrizione di nuove varietà al Registro.

Il perdurante disinteresse dell'amministrazione statale all'ottimizzazione delle procedure, già oggetto dell'attenzione degli Organi di controllo, causa non solo un ingiustificabile appesantimento della gestione finanziaria dell'Ente, ma anche il venir meno della rete di enti e aziende che collaborano alle prove, i quali da numerosi anni non ricevono i compensi relativi, pur avendo anticipato spese, in alcuni casi anche significative, per la realizzazione delle attività colturali.

Il fatturato complessivo è risultato, anche per il 2008, sostenuto e, per quanto concerne i controlli alle operazioni di selezione, più elevato delle previsioni. La lievitazione dei prezzi, che ha interessato almeno in parte l'esercizio, ha provocato una maggiore richiesta che, tuttavia, potrebbe mortificare il fatturato dell'anno 2009 che, inevitabilmente, potrà risentire del previo smaltimento delle giacenze da parte degli operatori commerciali.

Le spese per il personale sono cresciute anche a causa del maggiore ricorso a personale dipendente (assunto a tempo determinato) per effetto delle limitazioni poste alle collaborazioni coordinate e continuative, i cui oneri riflessi si sono, nel tempo, allineati e quelli del lavoro subordinato. Hanno concorso all'incremento arretrati contrattuali e contingenti motivazioni inerenti l'approvvigionamento del servizio sostitutivo di mensa. Sempre necessarie e di elevata entità risultano le spese per tecnici controllori non dipendenti, ancora per tutto il 2008 indispensabili in relazione alle effettive esigenze dei controlli e all'assenza di significative incentivazioni delle forme di autocontrollo, sebbene in vigore. Anche dalla spesa per gli acquisti di altri beni e servizi emerge la continuità della gestione, nonostante gli eccezionali aumenti subiti dalle materie prime, e in particolare dal petrolio e dai relativi derivati. Le maggiori spese risultano peraltro relative a specifiche esigenze manifestatesi nell'esercizio, come l'approvvigionamento del materiale di certificazione e le spese per le attività in collaborazione con l'Università di Bologna e il CRA.

Conto del bilancio

Sotto il profilo finanziario, la gestione 2009 può essere riassunta nel seguente prospetto, che mette a confronto anche le risultanze dell'esercizio precedente.

	Rendiconto finanziario 2007	Previsioni iniziali	Previsioni finali	Rendiconto finanziario 2008
ENTRATE				
Entrate correnti	8.635.871,86	8.983.000,00	10.271.200,00	10.480.403,83
Entrate in conto Capitale	61.530,65	24.000,00	54.000,00	50.953,59
Partite di giro	2.979.230,63	4.020.000,00	4.220.000,00	3.329.926,49
Totale Competenza	11.676.633,14	13.027.000,00	14.545.200,00	13.861.283,91
USCITE				
Uscite correnti	8.268.036,04	9.182.000,00	10.867.000,00	9.237.592,20
Spese in conto Capitale e per estinzione debiti	518.157,55	675.000,00	2.416.000,00	503.907,33
Partite di giro	2.979.230,63	4.020.000,00	4.220.000,00	3.329.926,49
Totale Competenza	11.765.424,22	13.877.000,00	17.503.000,00	13.071.426,02

Dal prospetto emerge che il significativo incremento sia delle entrate sia delle uscite, codificato nelle previsioni iniziali dell'esercizio e, soprattutto, in quelle aggiornate nel corso dell'esercizio. Tale incremento ha trovato conferma nelle risultanze finali.

Le risultanze d'esercizio evidenziano, altresì, che gli accertamenti inerenti le entrate correnti sono stati superiori alle previsioni, mentre gli impegni di spesa, sia correnti sia in conto capitale, sono risultati significativamente più contenuti delle previsioni.

Ne è conseguito un avanzo di 789.857,89 euro, che ha concorso a consolidare il perdurante equilibrio finanziario dell'Ente.

Rendiconto finanziario decisionale

Entrate correnti

Gli accertamenti delle entrate correnti, pari a 10.480.403,83 euro sono risultati superiori agli impegni di spesa corrente (9.237.592,20 euro) per 1.242.811,63 euro.

Fatturato per controlli ai fini della certificazione

Il fatturato dei controlli ai fini della certificazione è risultato pari a 7.036.539,55 euro, con un incremento di 112.689,39 euro (pari al 1,63% circa rispetto gli accertamenti del 2007).

Le previsioni sono risultate inferiori al dato consuntivo (per 115.086,40 euro) per quello che riguarda i controlli alle colture, mentre non si discostano significativamente per quanto concerne i controlli alla selezione e alle ortive standard.

Contributi straordinari

I contributi delle amministrazioni pubbliche statali o decentrate hanno comportato accertamenti per un totale di 1.591.590,31 euro. Il rilevante importo trae motivazione dalla casuale coincidenza della rendicontazione di attività pregresse e dell'anticipazione ricevuta per attività da svolgere.

Contributo ordinario

L'Ente non ha accertato, né ha potuto prevedere, il contributo ordinario disposto dal decreto legislativo 29 ottobre 1999 n. 454.

Malgrado il lasso temporale intercorso e la conclusione dell'iter di approvazione degli atti regolamentari, nulla è ancora stato disposto in merito al contributo ordinario spettante all'Ente.

In assenza di tale contributo non si vede come l'Ente possa assolvere a tutti i compiti che la legge ha attribuito: mentre, infatti, può trarre risorse per l'attività di certificazione dei proventi dei controlli e può avvalersi (salvo le note difficoltà derivanti dall'inadempienza delle istituzioni coinvolte) dei corrispettivi per le prove tecniche ai fini dell'iscrizione delle varietà al Registro, può procedere alle incombenze di natura fitosanitaria e alla ricerca sulle metodiche di analisi e sulla innovazione diagnostica soltanto avvalendosi di eventuali convenzioni con terzi, che, essendo mirate all'ottenimento di specifici risultati di interesse del committente, non consentono lo sviluppo delle iniziative a fondamento dell'interesse del legislatore, se non attraverso un aggravio dell'utenza per i servizi ad essa resi.

Entrate in conto capitale

Le entrate in conto capitale attengono esclusivamente ai rimborsi di prestiti ricevuti dai dipendenti per effetto delle disposizioni contrattuali vigenti. L'importo contabilizzato nell'esercizio, pari a 50.953,59 euro, è determinato anche dal recupero di importi restituiti, in unica soluzione, da dipendenti cessati nell'anno per effetto di dimissioni volontarie dal servizio.

Uscite correnti

Le uscite correnti pari a 9.237.592,20 euro, benché superiori a quelle del precedente esercizio, risultano significativamente contenute rispetto alle previsioni (ovvero circa un milione di euro).

Le spese per il personale costituiscono il 59,2% dell'intera spesa corrente; ammontano, infatti, a 5.467.908,41 euro.

L'incremento di tale spesa, anche dovuta alle applicazioni di rinnovi contrattuali (CCNL AREA VII-dirigenza del 5 marzo 2008) è riconducibile anche al maggior ricorso a prestazioni di lavoro dipendente a tempo determinato in luogo di rapporti di lavoro autonomo (con conseguente aumento degli oneri previdenziali) e a specifici occasionali maggiori oneri (come nel caso del servizio mensa) derivanti da particolari opportunità contrattuali.

Le spese per acquisti di beni di servizio e consumo sono aumentate rispetto all'esercizio precedente di 224.921,86 euro in relazione alle maggiori spese per materiale di certificazione, per beni o servizi specifici, nonché per incrementi dei costi energetici e per manutenzioni ordinarie agli immobili.

Uscite in conto capitale

Gli investimenti in beni durevoli hanno comportato impegni finanziari per complessivi 299.640,07 euro.

L'importo, la cui modesta entità è inevitabile conseguenza del rinvio dell'assunzione di programmi a più lungo termine, essendo continuata per l'intero esercizio l'incertezza sulla permanenza dell'attuale assetto istituzionale, concerne principalmente il rifacimento dell'impianto elettrico dell'immobile di proprietà destinato a laboratorio in Tavazzano, all'acquisto di un ulteriore apparecchio per la diagnosi qualitativa del DNA

(in aggiunta ad altre, meno costose, attrezzature di laboratorio), all'acquisto di una seminatrice parcellare, di cui è stata dotata l'azienda di Tavazzano, e ad alcune attrezzature elettroniche d'ufficio.

RENDICONTO FINANZIARIO GESTIONALE

In assenza dell'individuazione di più unità previsionali di base, la gestione dell'Ente è fondata su un unico centro di responsabilità.

In relazione alle caratteristiche dell'Ente che deve ottemperare alle disposizioni normative inerenti le materie di propria competenza, ma deve altresì tener conto dei fattori economici riconducibili agli andamenti dei mercati relativi alla produzione delle sementi, gli interventi gestionali sono modulati in considerazione delle richieste di controllo che vengono formulate dalle ditte sementiere.

Trasferimenti da altre pubbliche amministrazioni

La significativa entità dai trasferimenti straordinari trova motivazione nella coincidenza di diversi fattori. Con d.m. 17883 del 4 dicembre 2008 sono stati, infatti, approvati i rendiconti delle attività svolte dall'Ente nelle campagne di semina 2007 e 2008 ai fini del monitoraggio della presenza di contaminazioni da organismi geneticamente modificati in sementi di mais e girasole e, pertanto, corrisposti 716.560,19 euro.

Nell'ultima parte dell'esercizio è stata concessa, inoltre, un'anticipazione di 418.189,04 euro, pari a metà del finanziamento per le attività di assistenza nella gestione dei registri varietali, nonché per la prosecuzione dell'attività di monitoraggio degli organismi geneticamente modificati in sementi nella campagna di semina 2009.

Essendosi provveduto alla rendicontazione finale all'Ente capofila del progetto quadro sugli organismi geneticamente modificati, ovvero all'INRAN, delle spese sostenute, è stato accertato il saldo (rispetto all'importo finanziato di 495.000,00 euro di cui 148.500,00 effettivamente incassati) di 287.679,75 euro.

Sono accertati 100.000,00 euro a saldo della rendicontazione presentata nella prima parte dell'esercizio per le spese sostenute per il piano sementiero nazionale finanziato con fondi erogati dalla Regione Umbria.

Tra gli altri contributi è compreso il 50% del finanziamento concesso dall'Università di Napoli, ente capofila del progetto di tipizzazione delle varietà precoci (TIPIPAPA), pari a 68.802,42 euro.

Controlli ai fini della certificazione

La gestione, per quanto sin qui evidenziato, si esplica attraverso l'articolazione dei controlli su richiesta degli operatori.

I controlli alle colture hanno determinato un fatturato di 1.235.086,40 euro (erano stati 1.077.011,92 euro nell'anno 2007). Nella tabella che segue sono riassunti gli ettari ispezionati negli ultimi anni distinti per le principali colture.

GRUPPI SPECIE	DI	2006	2007	2008
FRUMENTO DURO		73.807,48	95.884,40	124.448,61
FRUMENTO TENERO		21.682,02	24.376,80	30.504,73
RISO		11.976,72	12.560,79	11.350,31
MAIS		2.944,89	3.328,85	4.840,84
FORAGGERE		36.542,87	32.342,43	30.690,43
ALTRE SPECIE		28.026,05	32.241,12	28.684,78
TOTALE ETTARI		174.980,03	200.734,39	230.519,70

Come emerge chiaramente, vi è stato un incremento delle superfici totali destinate alla produzione di sementi, anche se risulta ancora distante dal totale delle coltivazioni a seme del 2007 (ettari 263.616,05). Il costante recupero degli ultimi tre anni è principalmente derivante dall'estensione delle colture di seme di grano duro e (in minor misura) di grano tenero e mais, mentre risultano in flessione (pronunciata) le colture foraggere e (lieve) il riso.

Si può, pertanto, evincere l'assorbimento della battuta d'arresto inferta con la modifica del meccanismo di accesso agli aiuti comunitari oltre che la rinnovata attenzione degli operatori nella precedente primavera, in concomitanza con l'aumento di quotazione dei prodotti cerealicoli sui mercati interni e internazionali.

Si riporta, quindi, il prospetto dei quantitativi di sementi certificate espresso in tonnellate:

GRUPPI DI SPECIE	2005-2006	2006-2007	2007-2008
FRUMENTO DURO	233.525,90	262.846,35	306.547,37
FRUMENTO TENERO	112.929,01	126.740,15	121.099,64
RISO	48.882,38	51.162,64	50.688,96
MAIS	25.753,03	24.757,14	23.722,13
FORAGGERE	29.044,19	36.725,54	39.687,93
ALTRE SPECIE	74.971,34	77.277,81	70.090,49
TOT. TONNELLATE	525.105,85	579.509,63	611.836,52

Come è noto, i dati sono riferiti alla campagna agraria (dal primo luglio al 30 giugno dell'anno successivo) e, quindi, non coincidono con il fatturato, che è rilevato secondo l'anno solare.

Benché non vi sia meccanica coincidenza tra i due dati, non può sfuggire che il fatturato, leggermente superiore alle previsioni, sia risultato pari a 5.723.616,65 euro, e, quindi, non si sia eccessivamente discostato da quello conseguito nell'esercizio precedente (5.805.108,24 euro).

Recupera ancora la commercializzazione di sementi di grano duro, anche se il divario con le tonnellate di grano duro certificate nella campagna 2002/2003 (ovvero 447.582,67) appare lontano dall'essere colmato.

La tabella, peraltro, evidenzia come i segni di ripresa siano sostanzialmente confinati alla specie in argomento, mentre per le altre le variazioni sono limitate e, generalmente, in riduzione.

La certificazione delle ortive standard (77.836,50 euro) risente di fattori contingenti e le variazioni tra un esercizio e l'altro non appaiono significative, anche perché possono essere legate a mere esigenze operative.

In proposito si può soltanto ribadire che le disposizioni in materia non favoriscono l'equa applicazione delle norme in relazione al volume d'affari delle ditte presso le quali è effettuato il prelievo con la conseguenza di sacche di insolvenza determinate dalle ridotte capacità operative della specifica utenza e, anche, dalla assenza di effettive sanzioni in caso di materiale inidoneo.

Altre prestazioni di servizio

Tra gli accertamenti per altre prestazioni di servizio si annoverano, in primo luogo, i proventi derivanti dalle prove per l'iscrizione al Registro di nuove varietà, pari a 685.058,07 euro (842.812,66 euro nel 2007) comprensive delle fatture emesse nei confronti della Regione Lombardia per le prove coordinate dall'Ente e dalla Regione Emilia Romagna per le prove da quest'ultima coordinate.

Accanto ad esse risulta il fatturato per le prestazioni rese al di fuori della certificazione ufficiale per analisi, controlli ed altre attività di supporto delle ditte sementiere.

Il relativo fatturato ammonta a 280.712,00 euro (221.754,55 euro nel 2007) anche per effetto dell'ampliamento delle prestazioni tariffate.

Non meno significativo risulta il totale degli accertamenti sul capitolo 5.00 pari a 327.307,70 euro (221.754,55 euro nel 2007).

Oltre alle prestazioni rese per specifici progetti di caratterizzazione varietale (convenzione ARSIAL) di ricerca su patogeni (Regioni Lombardia, Campania e Piemonte) e per particolari esigenze di ditte utenti, sono stati accertati sul capitolo i proventi del monitoraggio degli organismi geneticamente modificati (convenzione AIS) integrativo di quello condotto su richiesta del Ministero delle Politiche Agricole Alimentari e Forestali.

Spese per il personale in servizio a tempo indeterminato

Il personale in servizio a tempo indeterminato, che al 31 dicembre 2007 comprendeva 96 unità (comprese due unità cessate l'ultimo giorno dell'anno), si è ridotto a 92 unità essendo terminato, nel corso del 2008, il rapporto di lavoro di un collaboratore tecnico entri di ricerca (IV livello) e un operatore tecnico (VII livello). Un tecnologo (III livello) ha, tuttavia, terminato il servizio il 31 dicembre 2008.

In sostituzione del personale cessato, non è stato possibile procedere ad assunzioni malgrado le richieste di autorizzazione tempestivamente formulate alle amministrazioni interessate.

Infatti, come è noto, ai sensi della legge 27 febbraio 2009 n. 14 con la quale è stato convertito il decreto legge 30 dicembre 2008 n. 207, il termine per procedere alle stabilizzazioni e alle assunzioni di personale relative alle cessazioni verificatesi nell'anno 2007 è stato prorogato al 30 giugno 2009 (subordinatamente alle autorizzazioni da formalizzarsi entro il 31 marzo 2009), mentre le assunzioni previste

per il 2008 possono essere effettuate entro il 31 dicembre 2009 (subordinatamente alle autorizzazioni da formalizzarsi entro il 30 giugno 2009).

E', infine, in corso di approvazione (essendo stati formulati i parere favorevoli del Ministero dell'Economia e Finanze e del Dipartimento della Funzione Pubblica) il provvedimento di variazione della dotazione organica assunto dall'Ente con delibera commissariale 49/2007, assunta in data 5 ottobre 2007.

L'iniziativa, volta ad aumentare il personale di più elevata qualificazione riducendo i tecnici di livello intermedio e gli operai agricoli, il cui rapporto di lavoro non è disciplinato mediante contratti stipulati dall'ARAN, non aveva potuto trovare attuazione per effetto dell'articolo 74, comma 1 lettera c del decreto legislativo 25 giugno 2008 n. 112, dal cui dettato sono stati esclusi gli enti di ricerca con l'articolo 1, comma 9, del decreto legislativo 10 novembre 2008 n. 180, convertito con legge 9 gennaio 2009 n. 1.

Spese per altro personale

La peculiare attività dell'Ente ha reso necessaria la collaborazione di ulteriore personale oltre quello in servizio a tempo indeterminato.

A tale scopo hanno avuto prosecuzione nell'esercizio o sono stati instaurati numerosi rapporti di lavoro subordinato e autonomo.

I rapporti di lavoro subordinato hanno riguardato sia le attività di certificazione, sia le attività finanziate da terzi, sia infine altre specifiche necessità.

Tra i rapporti di lavoro concernenti l'attività di certificazione, vanno menzionati in primo luogo i controlli a posteriori eseguiti presso le aziende agricole dell'Ente per i quali l'Ente si è avvalso di 19 operai agricoli per un totale di 2.423 giornate lavorative.

Per la stampa di cartellini e per altre esigenze di certificazione sono stati avviati, invece, 26 rapporti di lavoro, di durata trimestrale o comunque di più estesa durata stagionale.

Per l'intero anno 2008 è continuata la prestazione di un ricercatore il cui rapporto di lavoro è in corso di stabilizzazione ai sensi delle vigenti disposizioni di legge.

Infine, la spesa sostenuta per i rapporti di lavoro finanziati da terzi è risultata pari a 298.075,28 euro. Con essa sono stati instaurati 5 nuovi rapporti contrattuali, due ricercatori, di cui uno di durata ultrannuale, e tre collaboratori tecnici enti di ricerca. Hanno, invece, avuto termine nell'anno altri 5 rapporti, le attività relative ai quali sono state ultimate.

Per effetto delle disposizioni in materia, il ricorso a collaborazioni coordinate e continuative è stato limitato ai soli rapporti deliberati prima dell'entrata in vigore della legge finanziaria per il 2008, anche se per 3 collaboratori i relativi contratti sono stati perfezionati dopo l'inizio dell'esercizio in relazione al protrarsi delle relative procedure di scelta del tecnico.

La spesa per i controllori non dipendenti con contratto professionale, pari a 699.532,32 euro, ha riguardato 60 tecnici (61 nel 2007) che hanno svolto l'attività in complessivo 5.420 giornate (4.864 giornate nel 2007) percorrendo allo scopo dei controlli 696.914 chilometri (585.074 nell'anno 2007).

L'attività di tirocinio dei dieci allievi è generalmente risultata limitata a poche giornate.

Assegni di ricerca e borse di studio

Le attività formative, finalizzate a specifiche ricerche ovvero alla collocazione nel mondo del lavoro, hanno coinvolto dodici titolari di assegni a neolaureati impegnati particolarmente in ricerche in campo biotecnologico, fitopatologico e nella caratterizzazione varietale; le iniziative in materia, assunte nel 2008, hanno comportato impegni di spesa per 223.752,82 euro.

Le tre borsiste, di cui due laureate, hanno invece approfondito tematiche più affini ai compiti istituzionali dell'Ente e, più in generale, alle valutazioni concernenti metodiche di analisi e allevamento di campioni di interesse comune anche alle aziende operanti nel settore sementiero. Le deliberazioni in materia hanno comportato impegni di spesa per 28.368,17 euro.

Spese per consumi intermedi

Al netto delle spese per tecnici controllori impiegati nelle attività di certificazione, di cui al capitolo 134.00 (ovvero 699.532,32 euro) le altre spese per acquisti di beni e servizi risultano pari a 1.816.893,52 euro (erano 1.496.341,65 euro nel 2007).

E' risultata molto contenuta la spesa per prestazioni professionali per compiti non assolvibili dagli uffici, pari a 800,00 euro.

Le spese per materiali, canoni e manutenzioni relative al funzionamento delle strutture ha comportato oneri per 55.469,00 euro (42.569,06 euro nel 2007) con riguardo alle aziende agricole, 166.919,57 euro (103.030,01 euro nel 2007) per le esigenze degli uffici, 217.967,35 euro (189.830,96 nel 2007) relativamente ai laboratori.

Le attività sperimentali presso le strutture di terzi hanno comportato spese per 2.500,00 euro, anche se l'onere gravante sull'esercizio non comprende, per effetto di circostanze occasionali, il corrispettivo delle prove svolte nei pressi di Imola.

Le spese per telecomunicazioni, pari a 86.026,27 euro pari a (68.548,00 euro nel 2007) hanno conosciuto un incremento in conseguenza del sempre maggiore ricorso a servizi telematici.

Si riducono nonostante l'andamento dei prezzi dei prodotti petroliferi, le spese di energia elettrica pari a 82.135,20 euro (88.575,85 euro nel 2007).

La spesa per pulizie e manutenzioni ordinarie è stata pari a 96.351,66 euro (97.020,75 euro nel 2007).

Uscite in conto capitale

Gli impegni in conto capitale sono relativi a opere di manutenzione straordinaria e ad acquisto di specifiche attrezzature. Tra le prime (38.600,15 euro) va messo in risalto il rifacimento dell'impianto elettrico del Laboratorio di Tavazzano, mentre tra i principali acquisti (261.039,92 euro) vanno elencati l'acquisto della seminatrice parcellare dell'azienda di Tavazzano, la nuova PCR del Laboratorio di Tavazzano e l'integrazione della strumentazione informatica di alcune strutture.

Le altre uscite finanziarie di natura straordinaria hanno riguardato i prestiti ai dipendenti (43.590,00 euro) e le indennità corrisposte al personale cessato (160.677,26 euro).

Situazione amministrativa

L'avanzo di amministrazione al termine dell'esercizio 2008 è risultato pari a 3.867.371,30 euro e, pertanto, risulta significativamente più elevato di quello riscontrato all'inizio dell'esercizio, pari a 3.023.592,74 euro.

Il positivo risultato dell'esercizio, è stato determinato per la maggior parte da crediti, in quanto la consistenza di cassa è aumentata in misura meno evidente, e cioè per 112.982,23 euro.

L'incremento è essenzialmente riconducibile all'aumento dei residui attivi (oltre un milione di euro in più rispetto all'esercizio precedente) compensato soltanto in parte dall'aumento dei residui passivi (poco più di quattrocentomila euro).

L'incremento dei residui attivi trae parzialmente origine da crediti nei confronti di pubbliche amministrazioni derivanti da mancate riscossioni per le attività di interesse ministeriale svolte e rendicontate ovvero per le prove parcellari per il Registro ulteriormente fatturate nell'anno.

La ripresa delle attività di commercializzazione, che ha interessato l'ultima parte dell'esercizio, ha, peraltro, comportato la concentrazione della fatturazione stessa nell'ultimo periodo dell'esercizio, con la conseguenza di una posticipazione degli incassi da parte delle ditte utenti.

Per quanto riguarda i residui passivi, il relativo aumento è riconducibile ad alcune spese concernenti il personale (come le spese per il servizio sostitutivo di mensa), il completamento dei pagamenti per il materiale di certificazione, nonché le attività svolte avvalendosi di strutture di terzi e, come per i residui attivi, dei debiti nei confronti degli enti coordinati ai fini delle prove per il Registro.

La gestione dei residui ha comportato una riduzione dei residui passivi superiore a quella dei residui attivi con un risultato positivo di 53.920,67 euro, che si è aggiunto a quanto già segnalato riguardo all'avanzo tra entrate e uscite di competenza.

Conto economico

Il conto economico evidenzia un valore della produzione di 10.445.897,50 euro di cui poco meno del 85% per corrispettivi derivanti dalla prestazione di servizi e soltanto nella misura del 15% per trasferimenti.

Il valore della produzione eccede i costi della produzione di 980.774,76 euro.

Infatti, tali costi sono risultati pari a 9.465.122,74 euro.

Tra tali costi il più significativo è quello relativo al personale, che ne rappresenta il 62% circa.

I servizi acquisiti presso terzi comportano un costo di 2.765.095,01 euro, pari al 29% circa.

Alla richiamata positiva differenza tra proventi e costi della produzione si aggiungono i proventi derivanti da interessi attivi risultati, nel 2008, pari a 38.415,19 euro.

Le partite straordinarie hanno comportato perdite complessive per un totale di 119.269,46 euro.

Tali perdite sono costituite dalla somma algebrica di più fattori, tra i quali appare opportuno evidenziare la riduzione (di segno positivo) dagli accantonamenti del fondo dei crediti attesi da ditte assoggettate a procedure fallimentari a causa, essenzialmente, della cancellazione di tali crediti dalle scritture di bilancio.

Concorre alle perdite anche la contabilizzazione di alcuni cespiti già evidenziati nei conti d'ordine dello stato patrimoniale al 31 dicembre 2007.

Nonostante le perdite straordinarie, il risultato prima delle imposte comporta una differenza positiva di 899.920,49 euro, che determina un avanzo economico dell'esercizio (al netto di 340.715,94 euro per imposte) di 559.204,55 euro.

Stato patrimoniale

Lo stato patrimoniale evidenzia l'incremento delle attività e delle passività, che si attestano sulla consistenza di 10.472.908,08 euro.

Decrescono lievemente le immobilizzazioni (1.605.169,67 euro), sia materiali che finanziarie, anche in relazione all'attesa delle determinazioni ministeriali in ordine alla ricostituzione degli organi ordinari dell'Ente, naturalmente deputati all'avvio di programmazioni pluriennali di sviluppo e, quindi, a consistenti investimenti strutturali.

E' l'incremento dell'attivo circolante, invece, a determinare l'aumento di oltre il 14% delle attività: infatti tale attivo circolante, che al 1 gennaio 2008 risultava pari a 7.534.209,60 euro, assommava al 31 dicembre 2008 a 8.867.738,41 euro, in gran parte costituito da crediti (7.016.480,97 euro) e per il resto da liquidità (1.851.257,44 euro).

Gli incrementi delle passività relative al trattamento di fine rapporto (4.319.316,02 euro) e ai residui passivi (5.043.038,95 euro), risultando percentualmente meno rilevanti dell'incremento concernente, come si è detto, l'attivo circolante, comportano un patrimonio netto di 1.088.715,53 euro, raddoppiandone la consistenza rispetto al dato rilevato al 1 gennaio 2008 (quando risultava di 529.510,98 euro).

Conclusioni

Il rendiconto della gestione 2008 consolida ulteriormente i positivi dati di bilancio che caratterizzano l'Ente da un relativamente lungo periodo temporale.

Tali dati si sintetizzano nell'avanzo della gestione finanziaria (789.857,89 euro) nell'avanzo di amministrazione (3.867.371,30 euro) e nell'avanzo economico (559.204,55 euro).

Il pieno equilibrio rappresentato dai risultati evidenziati permette di perseguire con adeguate risorse ed elasticità operative le modifiche in atto, anche in sede internazionale, relativamente alle attività di certificazione, le complessità analitiche richieste nell'ambito delle prove tecniche concernenti le valutazioni dei materiali sementieri e le attività di ricerca che interessano il settore.

Manca, in alcuni casi più accentuatamente che in passato, un supporto attivo delle Autorità direttamente interessate alla tutela della qualità dei prodotti agricoli attraverso sistematiche azioni di rafforzamento dell'Ente, particolarmente attraverso concrete azioni positive di potenziamento dell'attività dell'Ente, attraverso il conferimento del contributo ordinario previsto dalla legge e la rottura dell'attuale farraginoso e inefficiente meccanismo di erogazione dei corrispettivi dovuti per le prove svolte per l'iscrizione di nuove varietà al Registro.



ENSE
ENTE NAZIONALE
SEMENTI ELETTE

ENTE NAZIONALE DELLE SEMENTI ELETTE

MILANO

Situazione amministrativa

PAGINA BIANCA

SITUAZIONE AMMINISTRATIVA

Consistenza della cassa all'inizio dell'esercizio 2008		€ 1.738.275,21 +
RISCOSSIONI:		
in c/competenza	€ 9.912.942,47 +	
in c/residui	€ 2.710.274,57 +	€ 12.623.217,04 +
PAGAMENTI:		
in c/competenza	€ 10.042.140,54 -	
in c/residui	€ 2.468.094,27 -	€ 12.510.234,81 -
CONSISTENZA DELLA CASSA ALLA FINE DELL'ESERCIZIO 2008		€ 1.851.257,44 +
RESIDUI ATTIVI:		
degli esercizi precedenti dell'esercizio	€ 3.338.671,00 +	
	€ 3.948.341,44 +	€ 7.287.012,44 +
RESIDUI PASSIVI:		
degli esercizi precedenti dell'esercizio	€ 2.241.617,10 -	
	€ 3.029.285,48 -	€ 5.270.898,58 -
AVANZO D'AMMINISTRAZIONE ALLA FINE DELL'ESERCIZIO 2008		€ 3.867.371,30 +
QUOTA VINCOLATA PER I RINNOVI CONTRATTUALI		€ 370.000,00 -
AVANZO D'AMMINISTRAZIONE APPLICABILE AL BILANCIO 2009		€ 3.497.371,30 +
<u>DIMOSTRAZIONE DELL'AVANZO DI AMMINISTRAZIONE</u>		
Avanzo di amministrazione al 31/12/2007		€ 3.023.592,74 +
Entrate di competenza 2008	€ 13.861.283,91 +	
Uscite di competenza 2008	€ 13.071.426,02 -	
Avanzo di competenza 2008		€ 789.857,89 +
Totale gestione di competenza 2008		€ 3.813.450,63 +
Gestione dei residui attivi (passiva)		€ 56.722,10 -
Gestione dei residui passivi (attiva)		€ 110.642,77 +
TORNA L'AVANZO DI AMMINISTRAZIONE AL 31/12/2008		€ 3.867.371,30 +

PAGINA BIANCA



ENSE
ENTE NAZIONALE
SEMENTI ELETTE

ENTE NAZIONALE DELLE SEMENTI ELETTE

MILANO

*Elenco analitico delle variazioni intervenute nell' esercizio 2008,
relativamente ai residui attivi e passivi distinti per anno
di provenienza*

PAGINA BIANCA

RESIDUI ATTIVI PROVENIENTI DAGLI ESERCIZI PRECEDENTI ALLA DATA DEL 31/12/2008

NUMERO CAPITOLO	CODICE	RESIDUI ATTIVI	TOTALE AL 1/1/2008	INCASSATI	DA INCASSARE	TOTALE AL 31/12/2008	DIFFERENZA PIU' O MENO
1.00	2.03.01.0	Contributi straordinari (07)	89.136,75	89.136,75	0,00	89.136,75	0,00
1.05	2.03.01.1	Contributo MIPAF per il progetto quadro OGM in agricoltura (05)	58.820,25	0,00	58.820,25	58.820,25	0,00
1.20	2.04.03.0	Contributi delle regioni per ricerche in collaborazione (06)	40.690,00	40.690,00	0,00	40.690,00	0,00
2.00	2.06.01.0	Altri contributi per collaborazione a ricerche (07)	2.400,00	0,00	0,00	0,00	-2.400,00
4.00	3.07.01.0	Vendite dei prodotti agricoli residui delle prove (07)	2.113,00	2.113,00	0,00	2.113,00	0,00
5.00	3.07.02.0	Proventi per specifiche convenzioni di analisi e altre attività su richiesta (07)	86.604,18	86.604,18	0,00	86.604,18	0,00
5.10	3.07.03.0	Proventi per analisi, ispezioni e rilascio attestazioni (03)	742,50	0,00	0,00	0,00	-742,50
		(04)	2.130,50	0,00	2.032,50	2.032,50	-98,00
		(05)	33,00	0,00	-33,00	33,00	0,00
		(06)	1.022,00	159,50	862,50	1.022,00	0,00
		(07)	26.741,80	24.913,40	1.318,40	26.231,80	-510,00
5.20	3.07.04.0	Proventi da convenzione Assoseme (06)	610,59	7,15	603,44	610,59	0,00
5.30	3.07.05.0	Proventi dei controlli in campo (02)	222,14	0,00	0,00	0,00	-222,14
		(03)	2.227,79	0,00	0,00	0,00	-2.227,79
		(04)	3,67	0,00	3,67	3,67	0,00
		(05)	6.437,46	594,09	5.846,37	6.437,46	0,00
		(06)	15.050,75	19,89	14.725,04	14.744,93	-305,82
		(07)	104.101,64	100.790,52	3.134,67	103.925,19	-176,45
5.40	3.07.06.0	Proventi dei controlli ai fini della certificazione (02)	3.620,13	0,00	0,00	0,00	-3.620,13
		(03)	3.720,32	0,00	0,00	0,00	-3.720,32
		(04)	57.812,29	10.503,37	25.386,22	35.889,59	-21.922,70
		(05)	146.570,22	0,00	143.416,57	143.416,57	-3.153,65
		(06)	60.463,30	2,50	60.460,80	60.463,30	0,00
		(07)	1.313.018,78	1.297.170,26	15.848,52	1.313.018,78	0,00
5.50	3.07.07.0	Proventi dei controlli delle sementi ortive categoria standard (02)	382,02	0,00	0,00	0,00	-382,02
		(03)	512,83	0,00	0,00	0,00	-512,83
		(04)	777,00	0,00	0,00	0,00	-777,00
		(05)	1.654,60	0,00	961,60	961,60	-693,00
		(06)	2.437,50	0,00	1.856,00	1.856,00	-581,50
		(07)	2.542,00	8.305,95	1.462,00	2.392,00	-150,00
5.60	3.07.07.5	Proventi per coordinamento ed effettuazione di prove di iscrizione (04)	501.365,76	500.913,86	451,90	501.365,76	0,00
		(05)	782.568,47	3.078,73	779.489,74	782.568,47	0,00
		(06)	753.833,44	0,00	753.833,44	753.833,44	0,00
		(07)	842.812,66	2.880.580,33	0,00	837.606,76	-5.205,90
5.70	3.07.07.6	Proventi prove d'iscrizione coordinate da terzi (06)	19.675,17	0,00	19.586,09	19.586,09	-89,08
		(07)	54.445,72	74.120,89	54.445,72	54.445,72	0,00
5.80	3.07.07.7	Proventi delle prestazioni ISTA (02)	292,00	0,00	0,00	0,00	-292,00
		(05)	3.147,00	0,00	3.147,00	3.147,00	0,00
		(06)	6.293,20	0,00	6.293,20	6.293,20	0,00
		(07)	14.914,80	24.647,00	14.914,80	14.914,80	0,00
8.20	3.08.04.0	Interessi sul conto corrente di tesoreria unica (07)	40.837,48	40.837,48	0,00	40.837,48	0,00
9.00	3.09.01.0	Recuperi e rimborsi diversi (07)	19.813,32	19.805,88	7,44	19.813,32	0,00
10.00	3.09.02.0	Rimborso spese missioni effettuate per conto di terzi (07)	289,38	289,38	0,00	289,38	0,00
20.10	4.14.01.0	Rimborso di prestiti dai dipendenti (07)	55,87	55,87	0,00	55,87	0,00

RESIDUI ATTIVI PROVENIENTI DAGLI ESERCIZI PRECEDENTI ALLA DATA DEL 31/12/2008

NUMERO CAPITOLO	CODICE	RESIDUI ATTIVI	TOTALE AL 1/1/2008	INCASSATI	DA INCASSARE	TOTALE AL 31/12/2008	DIFFERENZA PIU' O MENO
21.00	7.22.01.0	Ritenute erariali sui redditi (07)	12.322,27	12.322,27	0,00	12.322,27	0,00
22.00	7.22.02.0	Trattenute contributive previdenziali (esclusi i lavoratori agricoli) (07)	15.184,97	15.184,97	0,00	15.184,97	0,00
23.00	7.22.03.0	Partite in conto sospesi (06)	1.291,31	1.291,31	0,00	1.291,31	0,00
		(07)	29.347,42	28.887,02	460,40	29.347,42	0,00
24.00	7.22.04.0	Trattenute contributive previdenziali operai agricoli (07)	247,77	247,77	0,00	247,77	0,00
26.00	7.22.06.0	Somme rendicontate dai cassieri (07)	8.062,39	8.062,39	0,00	8.062,39	0,00
27.00	7.22.07.0	Entrate per I.V.A. sulle fatture emesse (02)	903,25	0,00	0,00	0,00	-903,25
		(03)	1.440,69	0,00	0,00	0,00	-1.440,69
		(04)	112.417,85	102.283,45	5.574,85	107.858,30	-4.559,55
		(05)	188.082,11	733,97	186.578,81	187.312,78	-769,33
		(06)	171.892,39	36,21	171.660,91	171.697,12	-195,27
		(07)	491.531,97	307.697,60	182.763,19	490.460,79	-1.071,18
		TOTALE GENERALE	6.105.667,67	2.710.274,57	3.338.671,00	6.048.945,57	-56.722,10

RESIDUI PASSIVI PROVENIENTI DAGLI ESERCIZI PRECEDENTI ALLA DATA DEL 31/12/2008

NUMERO CAPITOLO	CODICE	RESIDUI PASSIVI	TOTALE AL 01/01/2008	PAGATI	DA PAGARE	TOTALE AL 31/12/2008	DIFFERENZA PIU' O MENO
101.00	1.01.01.0	Indennità al Presidente (07)	18.355,47	18.355,47	0,00	18.355,47	0,00
102.01	1.01.02.5	Indennità ai componenti del Consiglio scientifico (07)	687,67	687,67	0,00	687,67	0,00
103.00	1.01.03.0	Indennità ai revisori dei conti (07)	14.608,08	14.608,08	0,00	14.608,08	0,00
104.00	1.01.04.0	Rimborsi per missioni dei componenti degli organi istituzionali (07)	1.240,72	1.240,72	0,00	1.240,72	0,00
105.00	1.02.00.9	Stipendi ai ricercatori (05)	5.727,37	5.727,37	0,00	5.727,37	0,00
		(06)	8.868,52	8.868,52	0,00	8.868,52	0,00
106.00	1.02.01.0	Stipendi al personale tecnico e amministrativo (07)	4.459,46	0,00	0,00	0,00	-4.459,46
106.01	1.02.01.5	Stipendi al personale assunto con finanziamento di terzi (07)	134.997,95	127.311,01	0,00	127.311,01	-7.686,94
107.00	1.02.02.0	Salari al personale agricolo (07)	22.623,79	21.606,35	0,00	21.606,35	-1.017,44
108.00	1.02.03.0	Compensi accessori al personale tecnico e amministrativo (07)	53.838,07	47.541,59	6.296,48	53.838,07	0,00
109.00	1.02.04.0	Compensi accessori al personale agricolo (07)	377,79	344,45	0,00	344,45	-33,34
110.00	1.02.05.0	Rimborsi per missioni nazionali (07)	19.862,73	19.862,73	0,00	19.862,73	0,00
111.00	1.02.06.0	Diarie e rimborsi per missioni all'estero (07)	4.293,50	4.293,50	0,00	4.293,50	0,00
112.00	1.02.07.0	Oneri derivanti dall'applicazione di disposizioni normative e contrattuali in materia di personale (07)	7.277,87	7.277,87	0,00	7.277,87	0,00
113.00	1.02.08.0	Oneri previdenziali ed assicurativi a carico dell'Ente (07)	109.289,47	109.289,47	0,00	109.289,47	0,00
115.00	1.02.10.0	Iniziative e corsi per la formazione del personale (06)	777,60	777,60	0,00	777,60	0,00
		(07)	7.638,50	6.838,50	800,00	7.638,50	0,00
116.00	1.02.11.0	Contributi e oneri agricoli (07)	43.962,75	43.834,37	0,00	43.834,37	-128,38
117.00	1.02.12.0	Spese per il servizio sostitutivo di mensa (07)	40.964,48	40.936,03	0,00	40.936,03	-28,45
118.00	1.02.13.0	Oneri di natura assistenziale e sociale (07)	28.100,00	28.100,00	0,00	28.100,00	0,00
120.00	1.04.03.0	Acquisto di pubblicazioni (07)	1,00	1,00	0,00	1,00	0,00
121.00	1.04.04.0	Prestazioni professionali per compiti non assolvibili dagli uffici (06)	1.530,00	0,00	1.530,00	1.530,00	0,00
		(07)	4.382,53	4.382,53	0,00	4.382,53	0,00
124.00	1.04.08.0	Compensi per studi ed incarichi di consulenza (07)	1.000,00	0,00	1.000,00	1.000,00	0,00
125.00	1.04.09.0	Spese per post controlli ed altre spese aziende agricole (07)	9.269,18	9.269,18	0,00	9.269,18	0,00
125.10	1.04.10.0	Spese per materiali e funzionamento uffici (07)	39.632,82	24.425,85	12.080,00	36.505,85	-3.126,97
125.30	1.04.11.0	Spese per materiali e funzionamento laboratori (07)	46.125,84	38.231,85	0,00	38.231,85	-7.893,99
130.00	1.04.25.0	Materiale di consumo e manutenzione impianti Laboratorio Tavazzano (06)	1.592,40	1.592,40	0,00	1.592,40	0,00
131.00	1.04.32.0	Coordinamento ed esecuzione delle prove di iscrizione al Registro delle varietà (05)	7.950,00	0,00	7.950,00	7.950,00	0,00
		(06)	7.950,00	0,00	7.950,00	7.950,00	0,00
		(07)	26.915,89	6.070,89	20.845,00	26.915,89	0,00

RESIDUI PASSIVI PROVENIENTI DAGLI ESERCIZI PRECEDENTI ALLA DATA DEL 31/12/2008

NUMERO CAPITOLO	CODICE	RESIDUI PASSIVI	TOTALE AL 01/01/2008	PAGATI	DA PAGARE	TOTALE AL 31/12/2008	DIFFERENZA PIU' O MENO
132.00	1.04.34.0	Spese diverse per prove effettuate su campi e strutture di proprietà di terzi					
		(.06) 2.287,89		0,00	2.287,89	2.287,89	0,00
		(.07) 41.470,00	43.757,89	33.695,00	7.100,00	40.795,00	-675,00
133.00	1.04.36.0	Compensi di lavoro autonomo per attività per conto dell'ente					
		(.07)	21.892,00	20.461,20	0,00	20.461,20	-1.430,80
134.00	1.04.38.0	Compensi e indennità ai tecnici controllori non dipendenti					
		(.07)	184.767,40	184.767,40	0,00	184.767,40	0,00
135.00	1.04.42.0	Acquisto di cartellini ed altri materiali per la certificazione					
		(.07)	55.040,95	52.740,95	0,00	52.740,95	-2.300,00
136.00	1.04.45.0	Compensi al CRA per premio qualità grano duro					
		(.06) 118.990,00		118.990,00	0,00	118.990,00	0,00
		(.07) 45.220,00	164.210,00	45.220,00	0,00	45.220,00	0,00
137.00	1.04.50.0	Comspettivi per le analisi e prestazioni eseguiti per conto dell'Ente					
		(.07)	87.905,00	87.905,00	0,00	87.905,00	0,00
138.00	1.04.54.0	Spese per le pubblicazioni					
		(.06) 6.402,00		6.402,00	0,00	6.402,00	0,00
		(.07) 35.698,80	42.100,80	18.449,00	14.488,40	32.937,40	-2.761,40
138.20	1.04.60.0	Spese postali					
		(.07)	56,35	56,35	0,00	56,35	0,00
138.30	1.04.66.0	Spese telecomunicazioni					
		(.07)	661,18	661,18	0,00	661,18	0,00
138.40	1.04.70.0	Spese per energia elettrica					
		(.07)	8.490,14	8.490,14	0,00	8.490,14	0,00
138.50	1.04.74.0	Spese per affitti					
		(.07)	750,00	750,00	0,00	750,00	0,00
138.60	1.04.78.0	Oneri condominiali e riscaldamento uffici					
		(.07)	6.292,97	6.292,97	0,00	6.292,97	0,00
138.70	1.04.82.0	Spese per pulizie e manutenzione ordinaria dei locali					
		(.07)	17.446,08	16.671,08	475,00	17.146,08	-300,00
138.94	1.04.82.5	Spese per spedizione mediante corriere					
		(.04) 1.000,00		591,70	0,00	591,70	-408,30
		(.05) 15.212,43		8.760,61	0,00	8.760,61	-6.451,82
		(.06) 48.868,27		33.383,67	0,00	33.383,67	-15.484,60
		(.07) 53.860,98	118.941,68	32.992,93	20.868,05	53.860,98	0,00
141.10	1.05.03.5	Assegni di ricerca					
		(.04) 1.817,03		1.817,03	0,00	1.817,03	0,00
		(.05) 12.300,00		12.300,00	0,00	12.300,00	0,00
		(.06) 95.299,08		59.486,27	27.612,81	87.099,08	-8.200,00
		(.07) 235.892,76	345.308,87	72.305,95	148.596,48	220.902,43	-14.990,33
141.20	1.05.04.0	Collaborazioni prove registro					
		(.03) 121.225,26		119.919,65	830,60	120.750,25	-475,01
		(.04) 587.882,65		225.400,08	362.399,10	587.799,18	-83,47
		(.05) 15.279,60		1.929,60	13.350,00	15.279,60	0,00
		(.06) 778.694,01		0,00	778.694,01	778.694,01	0,00
		(.07) 483.448,02	1.986.529,54	0,00	483.448,02	483.448,02	0,00
141.30	1.05.05.0	Oneri collaborazioni scientifiche					
		(.06)	22.253,48	22.253,48	0,00	22.253,48	0,00
141.40	1.05.06.0	Borse di studio					
		(.07)	27.600,00	14.900,00	12.700,00	27.600,00	0,00
143.00	1.07.01.0	Spese e commissioni bancarie					
		(.07)	71,50	71,50	0,00	71,50	0,00
144.00	1.08.01.0	Imposte					
		(.07)	51.280,18	51.280,18	0,00	51.280,18	0,00
144.50	1.08.02.0	Altri tributi e tasse					
		(.07)	41,77	27,15	0,00	27,15	-14,62
151.10	1.10.04.0	Trattamenti di fine servizio maturati nell'esercizio dal personale cessato dal servizio					
		(.07)	9.231,49	9.231,49	0,00	9.231,49	0,00
152.00	2.11.01.0	Acquisizione e ristrutturazione di immobili					
		(.04) 8.500,00		0,00	8.500,00	8.500,00	0,00
		(.06) 37.492,10		2.670,00	10.130,00	12.800,00	-24.692,10
		(.07) 38.439,82	84.431,92	31.498,46	0,00	31.498,46	-6.941,36
153.00	2.12.01.0	Acquisto di arredi					

RESIDUI PASSIVI PROVENIENTI DAGLI ESERCIZI PRECEDENTI ALLA DATA DEL 31/12/2008

NUMERO CAPITOLO	CODICE	RESIDUI PASSIVI	TOTALE AL 01/01/2008	PAGATI	DA PAGARE	TOTALE AL 31/12/2008	DIFFERENZA PIU' O MENO
		(07)	1.934,75	1.934,75	0,00	1.934,75	0,00
154.00	2.12.02.0	Acquisto apparecchi scientifici ed attrezzature tecniche					
		(07)	45.862,40	45.862,40	0,00	45.862,40	0,00
155.00	2.12.03.0	Acquisto macchine e attrezzature agricole					
		(07)	21.561,00	21.561,00	0,00	21.561,00	0,00
156.00	2.12.04.0	Acquisto apparecchiature per ufficio					
		(06) 283,40		0,00	283,40	283,40	0,00
		(07) 18.458,35	18.741,75	18.458,35	0,00	18.458,35	0,00
160.00	2.15.01.0	Indennità di anzianità o l.f.r. (già accantonati)					
		(07)	174.330,09	174.330,09	0,00	174.330,09	0,00
162.00	4.21.01.0	Ritenute erariali					
		(07)	151.628,31	151.628,31	0,00	151.628,31	0,00
163.00	4.21.02.0	Contributi previdenziali (esclusi i lavoratori agricoli) a carico dipendenti					
		(07)	48.943,98	48.943,98	0,00	48.943,98	0,00
164.00	4.21.03.0	Partite in conto sospesi					
		(05) 133,56		133,56	0,00	133,56	0,00
		(06) 4.160,72		3.102,37	1.058,35	4.160,72	0,00
		(07) 37.683,91	41.978,19	33.554,72	4.129,19	37.683,91	0,00
165.00	4.21.04.0	Contributi agricoli a carico dipendenti					
		(05) 673,71		0,00	673,71	673,71	0,00
		(07) 13.931,99	14.605,70	13.931,99	0,00	13.931,99	0,00
166.00	4.21.05.0	Versamenti di quote di adesione ai sindacati					
		(07)	1.070,79	1.070,79	0,00	1.070,79	0,00
168.00	4.21.07.0	Uscite per I.V.A.					
		(04) 19.069,05		16.883,46	2.185,59	19.069,05	0,00
		(05) 26.307,84		1.622,35	24.685,49	26.307,84	0,00
		(06) 48.758,20		0,00	48.740,39	48.740,39	-17,81
		(07) 252.195,45	346.330,54	41.229,13	209.925,14	251.154,27	-1.041,18
		TOTALE GENERALE	4.820.350,14	2.468.094,27	2.241.613,10	4.709.707,37	-110.642,77

PAGINA BIANCA



ENTE NAZIONALE DELLE SEMENTI ELETTE

MILANO

*Dotazione organica e personale in servizio a tempo indeterminato al
31 dicembre 2008*

PAGINA BIANCA

DOTAZIONE ORGANICA DEL PERSONALE AL 31/12/2008

Approvata con decreto interministeriale del 04/10/2006

Livelli	PROFILI	UNITA' ORGANICHE																Totale organico	Totale in servizio	
		Affari Generali		Servizi Amm.vi		Sezione di Milano		Sezione di Bologna		Sezione di Verona		Sezione di Battipaglia		Sezione di Palermo		Laboratorio di Tavazzano				
		O	S	O	S	O	S	O	S	O	S	O	S	O	S	O	S			O
	Dirigente	0	0	2	2	0	0	0	0	0	0	0	0	0	0	0	0	0	2	2
TOTALE CONTRATTO AREA 7^A DIRIGENZA		0	0	2	2	0	0	0	0	0	0	0	0	0	0	0	0	0	2	2
I ^a	Dirigente di Ricerca	1	1	0	0	0	0	0	0	0	0	0	0	0	0	1	1	2	2	
II ^a	Primo Ricercatore	2	2	0	0	1	1	3	2	0	1	1	1	0	0	2	1	9	8	
III ^a	Ricercatore / Tecnologo	2	2	0	0	3	3	2	1	2	1	2	2	2	2	2	2	15	13	
IV ^a	Collaboratore Tecnico E.R.	1	1	0	0	1	1	1	0	1	1	3	1	2	2	4	3	13	9	
V ^a	Collaboratore Tecnico E.R.	1	1	0	0	0	0	0	0	2	2	0	0	0	0	1	1	4	4	
	Funzionario di Amministrazione	0	0	1	1	0	0	0	0	0	0	0	0	0	0	0	0	1	1	
	Collaboratore di Amministrazione	0	0	1	1	0	0	0	0	0	0	0	0	0	0	0	0	1	1	
	TOTALE V^a LIVELLO	1	1	2	2	0	0	0	0	2	2	0	0	0	0	1	1	6	6	
VI ^a	Collaboratore Tecnico E.R.	2	1	0	0	0	0	0	0	2	2	3	3	1	1	3	3	11	10	
	Operatore Tecnico	1	1	0	0	2	2	2	2	0	0	1	1	0	0	2	2	8	8	
	Collaboratore di Amministrazione	0	0	2	2	0	0	0	0	0	0	0	0	0	0	0	0	2	2	
	TOTALE VI^a LIVELLO	3	2	2	2	2	2	2	2	2	4	4	1	1	5	5	21	20		
VII ^a	Operatore Tecnico	3	2	0	0	1	1	1	1	2	2	1	1	2	1	1	2	11	10	
	Collaboratore di Amministrazione	0	0	2	2	0	0	0	0	0	0	0	0	0	0	0	0	2	2	
	Operatore di Amministrazione	0	0	1	1	0	0	0	0	0	0	0	0	0	0	0	0	1	1	
	TOTALE VII^a LIVELLO	3	2	3	3	1	1	1	1	2	2	1	1	2	1	1	2	14	13	
VIII ^a	Operatore Tecnico	2	3	0	0	2	0	3	3	1	1	2	2	0	1	2	2	12	12	
	Operatore di Amministrazione	0	0	4	3	0	0	0	0	0	0	0	0	0	0	0	0	4	3	
	TOTALE VIII^a LIVELLO	2	3	4	3	2	0	3	3	1	1	2	2	0	1	2	2	16	15	
IX ^a	Operatore di Amministrazione	0	0	1	1	0	0	0	0	0	0	0	0	0	0	0	0	1	1	
TOT. PERSONALE C.C.N.L. ENTI RICERCA		15	14	12	11	10	8	12	9	10	10	13	11	7	7	18	17	97	87	
	Operai Agricoli Specializzati super	2	2	0	0	0	0	0	0	0	0	1	1	0	0	0	0	3	3	
	Operai Agricoli Qualificati	0	0	0	0	0	0	0	0	0	0	0	0	1	0	0	0	1	0	
TOT. DIPENDENTI EX ART. 51 DPR 411/76		2	2	0	0	0	0	0	0	0	0	1	1	1	0	0	0	4	3	
TOTALE GENERALE		17	16	14	13	10	8	12	9	10	10	14	12	8	7	18	17	103	92	

O=Organico S=Personale in servizio

PAGINA BIANCA

**RELAZIONE
DEL COLLEGIO DEI REVISORI**

PAGINA BIANCA

VERBALE N. 16

L'anno 2009, il giorno 29 del mese di aprile, presso la sede dell'Ente Nazionale Sementi Elette in Milano, si è tenuta alle ore 10,30, previa regolare convocazione, la riunione del Collegio dei revisori dei conti, nominato con decreto M.P.A.A.F. n. 18037 del 23 ottobre 2007, ai sensi del disposto dell'articolo 14 del D. Lgs. 454/1999.

Il Collegio risulta così composto:

- dr.ssa Alessandra d'Onofrio - Presidente
- dr.ssa Monica Manzini - Componente.
- dr.ssa Marcella Turtulici - Componente.

Assistono alla seduta il dr. Di Monte, dirigente dei servizi amministrativi, e la dr.ssa Villa.

Il Collegio procede all'esame del bilancio consuntivo per l'esercizio 2008, del I provvedimento di variazione al bilancio 2009 ed alla proposta di radiazione di residui.

RELAZIONE AL BILANCIO CONSUNTIVO 2008

La redazione del bilancio in esame risulta effettuata nel rispetto delle norme vigenti. Il bilancio è composto da Rendiconto finanziario, Stato Patrimoniale e Conto Economico, nota integrativa, oltre ad altri documenti previsti dalle disposizioni a completamento della rendicontazione (illustrazione dell'attività gestionale, situazione amministrativa, elenco dei residui attivi e passivi provenienti dagli esercizi precedenti, prospetto della dotazione organica). Preliminarmente si evidenzia che, per il 2008, i poteri di ordinaria e straordinaria amministrazione dell'Ente sono stati esercitati dal Commissario straordinario nominato con decreto ministeriale del 22 dicembre 2006.

Il prospetto seguente compara la gestione 2008 con le risultanze del precedente triennio.

	2006	2007	2008
Liquidità a fine esercizio	1.734.785,73	1.738.275,21	1.851.257,44
Imponibile fatture emesse	1.693.567,04	2.373.605,65	2.732.805,15

negli esercizi precedenti ancora insolute			
Imponibile fatturato certificazione	7.164.974,40	6.923.850,16	7.036.539,55
Imponibile altro fatturato	1.883.780,92	1.511.902,63	1.764.154,11
Spese per il personale	5.262.587,29	4.735.743,72	5.467.908,41
Spese per i tecnici non dipendenti	542.359,56	795.162,33	699.532,32
Altre spese di funzionamento	1.549.595,71	1.496.341,65	1.816.893,52

Dalla tabella emerge una sostanziale stabilità nello svolgimento dell'attività complessiva. In particolare si evidenziano:

- la inalterabilità della liquidità a fine esercizio;
- l'elevato importo delle fatture ancora inevase emesse in anni precedenti;
- il buon risultato relativo al fatturato complessivo dell'attività di certificazione;
- l'aumento delle spese per il personale dipendente anche a causa sia del maggiore ricorso a personale dipendente per effetto delle limitazioni poste alle collaborazioni coordinate e continuative, sia della corresponsione di arretrati contrattuali;
- la lieve flessione delle spese per i tecnici controllori non dipendenti, comunque costantemente monitorata anche ai fini delle conseguenze sull'efficacia di alcune attività di controllo;
- l'aumento della spesa per gli acquisti di altri beni e servizi in relazione sia agli aumenti delle materie prime, sia a maggiori esigenze manifestatesi nell'esercizio per l'approvvigionamento del materiale di certificazione e per le attività in collaborazione con l'Università di Bologna e il CRA.

Il rendiconto della gestione 2008 consolida i positivi dati di bilancio che caratterizzano l'Ente; tali dati si sintetizzano nell'avanzo della gestione finanziaria (789.857,89 euro), nell'avanzo di amministrazione (3.867.371,30 euro) e nell'avanzo economico (559.204,55 euro).

Conto del bilancio

Le risultanze finanziarie della gestione sono articolate nel rendiconto finanziario decisionale e nel rendiconto finanziario gestionale; tuttavia, si evidenzia che l'Ente, in relazione alla propria struttura organizzativa, ha articolato il bilancio considerando un unico centro di responsabilità amministrativa.

	Rendiconto finanziario 2007	Previsioni iniziali	Previsioni finali	Rendiconto finanziario 2008
ENTRATE				
Entrate correnti	8.635.871,86	8.983.000,00	10.271.200,00	10.480.403,83
Entrate in conto Capitale	61.530,65	24.000,00	54.000,00	50.953,59
Partite di giro	2.979.230,63	4.020.000,00	4.220.000,00	3.329.926,49
Totale Competenza	11.676.633,14	13.027.000,00	14.545.200,00	13.861.283,91
USCITE				
Uscite correnti	8.268.036,04	9.182.000,00	10.867.000,00	9.237.592,20
Spese in conto Capitale e per estinzione debiti	518.157,55	675.000,00	2.416.000,00	503.907,33
Partite di giro	2.979.230,63	4.020.000,00	4.220.000,00	3.329.926,49
Totale Competenza	11.765.424,22	13.877.000,00	17.503.000,00	13.071.426,02

In linea generale si evidenziano un aumento delle entrate correnti sia rispetto all'esercizio precedente, sia rispetto alle previsioni definitive cui corrisponde una riduzione delle spese sia correnti, sia in conto capitale.

ENTRATE

Gli accertamenti delle entrate correnti, pari a 10.480.403,83 euro sono risultati superiori agli impegni di spesa corrente (9.237.592,20 euro) per 1.242.811,63 euro.

Tra le entrate correnti la principale voce è costituita dal fatturato dei controlli ai fini della certificazione è risultato pari a 7.036.539,55 euro, con un incremento rispetto al 2007 di 112.689,39 euro (+ 1,63%).

Le previsioni sono risultate inferiori al dato consuntivo (per 115.086,40 euro) per quello che riguarda i controlli alle colture, mentre non si discostano significativamente per quanto concerne i controlli alla selezione e alle ortive standard.

I controlli alle colture hanno determinato un fatturato di 1.235.086,40 euro (1.077.011,92 euro nel 2007).

Le entrate da certificazione delle ortive standard (77.836,50 euro) rimangono sostanzialmente stabili

Tra gli accertamenti per altre prestazioni di servizio si segnalano:

- proventi per 685.058,07 euro derivanti dalle prove per l'iscrizione al Registro di nuove varietà (842.812,66 euro nel 2007);
- entrate per 280.712,00 euro (221.754,55 euro nel 2007) derivanti dal fatturato per le prestazioni rese al di fuori della certificazione ufficiale per analisi, controlli ed altre attività di supporto delle ditte sementiere.
- entrate pari a 327.307,70 euro (221.754,55 euro nel 2007) per prestazioni rese per specifici progetti di caratterizzazione varietale, di ricerca su patogeni e per il monitoraggio degli OGM.

I contributi delle amministrazioni pubbliche hanno registrato accertamenti per 1.591.590,31 euro; tale importo, tuttavia, appare anomalo, a causa della casuale contemporanea iscrizione di somme relative alla rendicontazione di attività pregresse (716.560,19 euro a seguito della rendicontazione delle attività svolte dall'Ente nelle campagne di semina 2007 e 2008 ai fini del monitoraggio della presenza di contaminazioni OGM, 287.679,75 euro per la rendicontazione finale all'Ente capofila del progetto quadro sugli OGM; 100.000,00 euro a saldo della rendicontazione per le spese sostenute per il piano sementiero nazionale finanziato con fondi erogati dalla Regione Umbria), nonché di anticipazioni ricevute per attività da svolgere (418.189,04 euro per assistenza nella gestione dei registri varietali, nonché per la prosecuzione dell'attività di monitoraggio degli OGM in sementi nella campagna di semina 2009).

Tra gli altri contributi si evidenzia il 50% del finanziamento concesso dall'Università di Napoli, ente capofila del progetto di tipicizzazione delle varietà precoci, per 68.802,42 euro.

Come per i precedenti esercizi, l'Ente non ha accertato il contributo ordinario previsto dal D. lgs. 454/1999. Al riguardo si evidenziano le criticità evidenziate nella nota illustrativa che accompagna il conto consuntivo in esame.

Le entrate in conto capitale attengono esclusivamente ai rimborsi di prestiti ricevuti dai dipendenti per effetto delle disposizioni contrattuali vigenti. L'importo contabilizzato nell'esercizio, pari a 50.953,59 euro, è determinato anche dal recupero di importi restituiti, in unica soluzione, da dipendenti cessati nell'anno per effetto di dimissioni volontarie dal servizio.

USCITE

Le uscite correnti pari a 9.237.592,20 euro registrano un incremento rispetto a quelle del precedente esercizio e risultano significativamente contenute rispetto alle previsioni (ovvero oltre un milione e mezzo di euro).

Le spese per il personale, pari a 5.467.908,41 euro, costituiscono il 59,2% dell'intera spesa corrente. L'incremento di tale spesa, anche dovuta alle applicazioni di rinnovi contrattuali (CCNL AREA VII-dirigenza del 5/3/2008), è riconducibile anche al maggior ricorso a prestazioni di lavoro dipendente a tempo determinato in luogo di rapporti di lavoro autonomo (con conseguente aumento degli oneri previdenziali) e a specifici occasionali maggiori oneri (come nel caso del servizio mensa) derivanti da particolari opportunità contrattuali.

Il personale in servizio a tempo indeterminato passa da 96 unità al 31/12/2007 si è ridotto a 92 unità al 31/12/2008.

In sostituzione del personale cessato l'Ente non ha potuto procedere ad assunzioni, in relazione alle disposizioni recate dalla L. 27/2/2009 n. 14 (di conversione del DL 30/12/2008 n. 207), che ha prorogato al 30 giugno 2009 il termine per procedere alle stabilizzazioni e alle assunzioni di personale relative alle cessazioni verificatesi nell'anno 2007; le assunzioni previste per il 2008 potranno essere effettuate entro il 30 dicembre 2009

(subordinatamente alle autorizzazioni da formalizzarsi entro il 30 giugno 2009).

E' in corso di approvazione (con parere favorevole del Ministero dell'Economia e Finanze e del Dipartimento della Funzione Pubblica) il provvedimento di variazione della dotazione organica assunto dall'Ente con delibera commissariale 49 del 5 ottobre 2007.

Per quanto concerne le spese per altro personale si evidenziano i rapporti di lavoro subordinato che hanno riguardato sia le attività di certificazione (19 operai agricoli per un totale di 2.423 giornate lavorative per i controlli a posteriori eseguiti presso le aziende agricole dell'Ente, 26 rapporti di lavoro di durata trimestrale o stagionale per la stampa di cartellini e per altre esigenze di certificazione, un ricercatore in corso di stabilizzazione ai sensi delle vigenti disposizioni di legge), sia le attività finanziate da terzi (2 ricercatori e 3 collaboratori tecnici in entrata e 5 rapporti terminati per ultimazione delle attività relative, per una spesa sostenuta pari a 298.075,28 euro), sia altre specifiche necessità.

Per effetto delle disposizioni in materia, il ricorso a collaborazioni coordinate e continuative è stato limitato ai soli rapporti deliberati prima dell'entrata in vigore della legge finanziaria per il 2008.

La spesa per i controllori non dipendenti con contratto professionale, pari a 699.532,32 euro, ha riguardato 60 tecnici (61 nel 2007) che hanno svolto l'attività in complessive 5.420 giornate (4.864 giornate nel 2007).

Le attività formative finalizzate a specifiche ricerche o alla collocazione nel mondo del lavoro hanno coinvolto dodici titolari di assegni a neolaureati impegnati particolarmente in ricerche in campo biotecnologico, fitopatologico e nella caratterizzazione varietale; le iniziative in materia, assunte nel 2008, hanno comportato impegni di spesa per 223.752,82 euro. I titolari delle tre borse di studio hanno approfondito le valutazioni concernenti metodiche di analisi e allevamento di campioni di interesse comune anche alle aziende operanti nel settore sementiero, con una spesa di 28.368,17 euro.

Le spese per acquisti di beni di servizio e consumo sono aumentate rispetto all'esercizio precedente di 224.921,86 euro in relazione alle maggiori spese

per materiale di certificazione, per beni o servizi specifici, nonché per incrementi dei costi energetici e per manutenzioni ordinarie agli immobili.

Al netto delle spese per tecnici controllori impiegati nelle attività di certificazione (cap.134.00- 699.532,32 euro) le altre spese per acquisti di beni e servizi risultano pari a 1.816.893,52 euro (1.496.341,65 euro nel 2007).

Le spese per materiali, canoni e manutenzioni relative al funzionamento delle strutture ha comportato oneri per 55.469,00 euro (42.569,06 euro nel 2007) con riguardo alle aziende agricole, 166.919,57 euro (103.030,01 euro nel 2007) per le esigenze degli uffici, 217.967,35 euro (189.830,96 nel 2007) relativamente ai laboratori.

Le spese per telecomunicazioni, pari a 86.026,27 euro (68.548,00 euro nel 2007) hanno registrato un incremento in conseguenza del sempre maggiore ricorso a servizi telematici; si riducono, invece, nonostante l'andamento dei prezzi dei prodotti petroliferi, le spese di energia elettrica pari a 82.135,20 euro (88.575,85 euro nel 2007). Appare stabile la spesa per pulizie e manutenzioni ordinarie, pari a 96.351,66 euro a fronte di 97.020,75 euro nel 2007.

Con riferimento alle uscite in conto capitale si rappresenta che gli investimenti in beni durevoli hanno comportato impegni finanziari per complessivi 299.640,07 euro, di cui 38.600,15 euro per il rifacimento dell'impianto elettrico del Laboratorio di Tavazzano e 261.039,92 euro per l'acquisto della seminatrice parcellare dell'azienda di Tavazzano, per la nuova PCR del Laboratorio di Tavazzano e per l'integrazione della strumentazione informatica di alcune strutture.

Le altre uscite finanziarie di natura straordinaria hanno riguardato i prestiti ai dipendenti (43.590,00 euro) e le indennità corrisposte al personale cessato (160.677,26 euro).

Situazione amministrativa

La situazione amministrativa mostra un positivo risultato nell'avanzo, pari a 3.867.371,30, migliorativo di quello riscontrato all'inizio dell'esercizio, pari a 3.023.592,74 euro.

SITUAZIONE AMMINISTRATIVA

Consistenza cassa al 1/1/2008		€ 1.738.275,21 +
<u>RISCOSSIONI:</u>		
in c/competenza	€ 9.912.942,47 +	
in c/residui	€ 2.710.274,57 +	€ 12.623.217,04 +
<u>PAGAMENTI:</u>		
in c/competenza	€ 10.042.140,54 -	
in c/residui	€ 2.468.094,27 -	€ 12.510.234,81 -
Consistenza cassa al 31/12/2008		€ 1.851.257,44 +
<u>RESIDUI ATTIVI:</u>		
degli esercizi precedenti	€ 3.338.671,00 +	
dell'esercizio	€ 3.948.341,44 +	€ 7.287.012,44 +
<u>RESIDUI PASSIVI:</u>		
degli esercizi precedenti	€ 2.241.617,10 -	
dell'esercizio	€ 3.029.285,48 -	€ 5.270.898,58 -
AVANZO D'AMMINISTRAZIONE AL 31/12/2008	€ 3.867.371,30 +	
QUOTA VINCOLATA PER RINNOVI CONTRATTUALI	€ 370.000,00 -	
AVANZO D'AMM. APPLICABILE AL BILANCIO 2009	€ 3.497.371,30 +	

DIMOSTRAZIONE DELL'AVANZO DI AMMINISTRAZIONE

Avanzo di amministrazione al 31/12/2007	€ 3.023.592,74 +
Entrate di competenza 2008	€ 13.861.283,91 +
Uscite di competenza 2008	€ 13.071.426,02 -
Avanzo di competenza 2008	€ 789.857,89 +
Totale gestione di competenza 2008	€ 3.813.450,63 +
Gestione dei residui attivi (passiva)	€ 56.722,10 -
Gestione dei residui passivi (attiva)	€ 110.642,77 +
TORNA L'AVANZO DI AMM. AL 31/12/2008	€ 3.867.371,30 +

Il positivo risultato dell'esercizio è determinato essenzialmente da crediti; la consistenza di cassa è aumentata in misura meno evidente, e cioè per 112.982,23 euro.

L'incremento è essenzialmente riconducibile all'aumento dei residui attivi (oltre un milione di euro in più rispetto all'esercizio precedente) compensato soltanto in parte dall'aumento dei residui passivi (poco più di quattrocentomila euro).

L'incremento dei residui attivi trae parzialmente origine da crediti nei confronti di pubbliche amministrazioni derivanti da mancate riscossioni per le attività svolte e rendicontate ovvero per le prove parcellari per il Registro ulteriormente fatturate nell'anno.

La ripresa delle attività di commercializzazione, che ha interessato l'ultima parte dell'esercizio, ha, peraltro, comportato la concentrazione della fatturazione stessa nell'ultimo periodo dell'esercizio, con la conseguenza di una posticipazione degli incassi da parte delle ditte utenti.

Per quanto riguarda i residui passivi, il relativo aumento è riconducibile ad alcune spese concernenti il personale (come le spese per il servizio sostitutivo di mensa), il completamento dei pagamenti per il materiale di certificazione, nonché le attività svolte avvalendosi di strutture di terzi e, come per i residui attivi, dei debiti nei confronti degli enti coordinati ai fini delle prove per il Registro.

La gestione dei residui ha comportato una riduzione dei residui passivi superiore a quella dei residui attivi con un risultato positivo di 53.920,67 euro.

Conto economico

Il risultato economico dell'esercizio risulta influenzato in buona sostanza da alcune componenti rilevanti: l'incremento significativo del fatturato rispetto al quello registrato nel 2007 (+21% circa), ha portato complessivamente ad un aumento dei costi della produzione attinenti l'attività ordinaria meno che proporzionale (+ 11,8 %); più in dettaglio si rileva, oltre che ad un evidente aumento del costo delle materie prime e di consumo, un correlato *i*) aumento del costo del personale (+16,5%) derivante, in larga misura, dalle limitazioni imposte al ricorso alle collaborazioni coordinate e continuative, ed *ii*) ad un aumento delle spese per prestazioni di servizi (+ 2,8%). Gli oneri di gestione sono in linea con quelli del 2007. Dal lato dei proventi finanziari, si è assistito, invece, ad un decremento della redditività dei flussi finanziari a causa dalla maggiore esposizione dei crediti commerciali.

In particolare, per quanto riguarda gli altri costi della produzione, si segnala l'insussistenza di ulteriori accantonamenti al fondo svalutazione

crediti in procedura in quanto l'esposizione netta dei crediti nell'attivo circolante risulta rispondente alla esigibilità della massa dei crediti vantati dall'Ente; d'altro canto sono stati portati a sopravvenienza attiva i residui fondi rischi su crediti per 39.201,81 euro, contabilizzati fra le componenti straordinarie di reddito di cui alla voce 20b del conto economico.

Per quanto riguarda invece l'andamento delle partite straordinarie, il presente bilancio registra un andamento in controtendenza rispetto al corrispettivo dato del 2007. Ciò a causa principalmente della rilevazione dei residui passivi afferenti il personale cessato (per 174.330,09 euro) rinviati dall'esercizio precedente, nonché alle altre insussistenze dell'attivo registrate a fronte della cancellazione di residui (per 56.722,10 euro), oltre ad oneri straordinari (minusvalenze) derivanti da alienazioni/dismissioni di cespiti (complessivamente per 12.898,39 euro), controbilanciati da proventi straordinari derivanti dal processo di dismissione di alcuni cespiti di proprietà plusvalenti (per 3.800,00 euro), e dalla rilevazione di minori insussistenze passive (per 81.679,31 euro) nonché derivanti dall'eliminazione di fondi rischi iscritti al passivo ed afferenti a debitori falliti o assoggettati a procedure concorsuali, come suesposto.

Lo scorso esercizio la parte straordinaria era caratterizzata, positivamente, dalla eliminazione di fondi rischi su crediti di debitori assoggettati a procedure concorsuali (per 171.717,89 euro), presente anche in questo bilancio ma in misura meno consistente (per 39.201,81 euro).

Le risultanze complessive delle componenti di reddito, sia della gestione caratteristica sia di quella straordinaria, costituiscono le principali cause dell'avanzo economico dell'esercizio, pari a 559.204,55 euro (contro 272.101,45 euro dello scorso esercizio).

L'avanzo di gestione dell'esercizio trova corretta giustificazione dell'incremento del valore della produzione ed un aumento meno che proporzionale dei costi di gestione.

In sintesi:

CONTO ECONOMICO		
	2008	2007
A) VALORE DELLA PRODUZIONE	10.445.897,50 +	8.626.231,90+
B) COSTI DELLA PRODUZIONE	9.465.122,74 -	8.461.953,77-

DIFFERENZA TRA VALORE E COSTI DELLA PRODUZIONE (A-B)	980.774,76 +	164.278,13+
C) PROVENTI E ONERI FINANZIARI	38.415,19 +	44.380,81+
D) PROVENTI E ONERI STRAORDINARI	119.269,46 -	375.097,17+
E) IMPOSTE DELL'ESERCIZIO	340.715,94 -	311.654,66-
Avanzo/Disavanzo/Pareggio Economico	559.204,55 +	272.101,45+

Stato patrimoniale

Lo stato patrimoniale comporta attività e passività all'inizio e al termine dell'esercizio, la cui entità complessiva risulta di 10.472.908,08 euro.

Le immobilizzazioni materiali, al netto degli ammortamenti, diminuiscono, passando da 1.495.592,34 euro a 1.471.530,84.

Si fa presente che i terreni, data la loro intrinseca natura, non sono stati ammortizzati in quanto non subiscono alcun deperimento nel tempo.

I crediti nei confronti dei dipendenti in servizio a tempo indeterminato ai quali sono stati concessi, per effetto di facoltà contrattualmente previste, prestiti a valere sui trattamenti spettanti alla cessazione del rapporto di lavoro, sono diminuiti da 141.002,42 euro a 133.638,83 e costituiscono la totalità delle immobilizzazioni finanziarie presenti nell'attivo.

I crediti verso la clientela, i residui attivi per l'imponibile e l'IVA delle fatture emesse, iscritte al valore di presumibile realizzo, per mezzo di un apposito fondo svalutazione crediti pari a 270.531,47 euro, sono passati da 5.456.068,69 euro a 6.503.468,05, mentre le disponibilità liquide sono aumentate da 1.738.275,21 euro a 1.851.257,44.

In merito all'iscrizione del fondo rischi ed oneri si evidenzia che si è proceduto, come nello scorso esercizio, ad una migliore rappresentazione, imputando i crediti al netto dei fondi rettificativi.

Le passività, al netto del patrimonio netto di 1.088.715,53 euro, risultano pari a 9.384.192,55 euro.

La consistenza del trattamento di fine rapporto dovuto al personale con rapporto di lavoro subordinato passa da 4.111.652,93 euro a 4.319.316,02.

I debiti finanziari, al netto degli impegni consolidati nei conti d'ordine, assommano a 5.043.038,95 euro (a fronte di 4.473.488,23 euro nel 2007).

I risconti passivi si riducono e passano dai precedenti 56.152,22 euro a 21.837,58 euro al 31/12/2008 ed attengono agli acconti versati dalle ditte utenti in acconto sulle prestazioni ancora non completate ovvero da eseguire dall'ENSE di competenza dell'esercizio successivo.

I conti d'ordine, costituiti da impegni di spesa assunti per beni o servizi non ancora acquisiti, diminuiscono a 227.859,63 euro.

Infine, il patrimonio netto, che ammontava a 529.510,98 euro all'inizio dell'esercizio, di cui 34.071,24 euro per fondo di dotazione conferito dagli istituti bancari fondatori (che, per effetto delle modifiche intervenute nel settore bancario e', oggi, ascrivibile ai gruppi bancari Intesa Sanpaolo spa e ad Unicredit spa) ed ad avanzi di esercizi precedenti per 495.439,74 euro, si è incrementato sino a 1.088.715,53 per effetto dell'avanzo del presente esercizio.

* * * * *

Il Collegio verifica le risultanze disponibili in relazione all'avvio delle rilevazioni analitiche a decorrere dal 1 gennaio 2008. Al riguardo viene esaminata la tabella di sintesi dalla quale si evincono i dati consuntivati delle attività censite per voci di costo del piano dei conti.

Alla luce di quanto sopra esposto, il Collegio:

- attestata la corrispondenza dei dati riportati nel rendiconto generale, con quelli analitici desunti dalla contabilità generale tenuta nel corso della gestione;
- attestata l'esistenza di attività e passività e la loro corretta esposizione in bilancio, nonché l'attendibilità delle valutazioni di bilancio;
- rilevata la correttezza e la chiarezza nei dati contabili presentati nei prospetti di bilancio e negli allegati;
- verificata l'osservanza delle norme di riferimento per l'impostazione del rendiconto;

- verificata la coerenza delle informazioni fornite nella relazione sulla gestione al bilancio di esercizio,

esprime il proprio parere favorevole all'approvazione del conto consuntivo per l'esercizio 2008.

PRIMA VARIAZIONE AL BILANCIO PREVENTIVO 2009

Il bilancio di previsione per il 2009 risulta approvato dalle Amministrazioni vigilanti.

La variazione di bilancio in esame scaturisce dalla necessità di aggiornare il bilancio 2009 sulla base delle risultanze del rendiconto generale del 2008, che mostra un avanzo di amministrazione dell'esercizio di 3.867.371,30 (di cui 370.000,00 euro vincolati ai rinnovi contrattuali), disponibile nella misura di 3.497.371,30 euro e un fondo di cassa al 1 gennaio 2009 di 1.851.257,44 euro. In bilancio di previsione era stato iscritto l'importo di 670.000,00 euro quale presunto avanzo di amministrazione applicato al bilancio stesso, ma sono ulteriormente applicabili risorse per 2.827.371,30 euro.

Sono, altresì, interamente utilizzabili le indicate liquidità di 1.851.257,44 euro.

Con il presente provvedimento, sintetizzato nella seguente tabella, si apportano variazioni compensative alle entrate e alle uscite correnti, utilizzando parte dell'avanzo di amministrazione ai fini degli investimenti da tempo programmati, ma rinviati per varie circostanze.

ENTRATE		COMPETENZA		CASSA	
CAPITOLO		Stanziamiento	Variazione	Stanziamiento	Variazione
1.00	CONTRIBUTI STATALI	350.000,00	0	700.000,00	-400.000,00
1.05	CONTRIB. INRAN	0	0	60.000,00	280.000,00
1.20	CONTRIB. REGION.	300.000,00	0	30.000,00	70.000,00
5.60	COORD. PROVE ISCRIZ.	720.000,00	220.000,00	700.000,00	0
5.70	PROVE ISCRIZIONE	300.000,00	10.000,00	30.000,00	0
8.20	INTERESSI TESORERIA	45.000,00	-40.000,00	40.000,00	-5.000,00
			190.000,00		-55.000,00

USCITE		COMPETENZA		CASSA	
CAPITOLO		Stanziamen to	Variazione	Stanziamen to	Variazione
101.00	PRESIDENTE	60.000,00	10.000,00	60.000,00	20.000,00
102.00	CONSIGLIERI	86.500,00	-50.000,00	40.000,00	-30.000,00
102.01	CONS. SCIENT.	9.500,00	-5.000,00	5.000,00	-5.000,00
107.00	OPERAI AGRICOLI	215.000,00	10.000,00	215.000,00	10.000,00
110.00	MISSIONI	210.000,00	50.000,00	210.000,00	50.000,00
114.00	ASS. NUCLEO FAM.	15.000,00	7.000,00	15.000,00	7.000,00
115.00	FORMAZIONE	30.000,00	8.000,00	30.000,00	8.000,00
117.00	BUONI PASTO	100.000,00	20.000,00	100.000,00	10.000,00
122.00	COMMISSIONI CONCORSI	5.000,00	8.000,00	5.000,00	5.000,00
125.00	CENTRI AZIENDALI	55.000,00	10.000,00	55.000,00	0
131.00	ISCRIZIONE	70.000,00	20.000,00	70.000,00	0
132.00	CAMPI DI TERZI	20.000,00	20.000,00	20.000,00	10.000,00
134.00	CONTROLLORI	600.000,00	142.000,00	600.000,00	183.000,00
136.00	COMPENSI CRA GRANO DURO	115.000,00	7.000,00	120.000,00	0
137.00	ANALISI C/TERZI	90.000,00	65.000,00	120.000,00	0
138.00	PUBBLICAZIONI	35.000,00	1.000,00	35.000,00	0
138.30	TELEFONIA	80.000,00	10.000,00	80.000,00	0
141.00	CONV. E INIZIAT. ISTITUZ.	5.000,00	7.000,00	5.000,00	7.000,00
141.10	ASSEGNI RICERCA	220.000,00	50.000,00	320.000,00	0
141.20	COLLAB. REGISTRO	640.000,00	-100.000,00	295.000,00	0
146.00	FONDO RISERVA	100.000,00	-100.000,00	0	0
152.00	LAB. DI TAVAZZANO	10.000,00	1.500.000,00	30.000,00	500.000,00
154.00	ATTR. SCIENTIFICHE	10.000,00	40.000,00	30.000,00	140.000,00
155.00	ATTREZZ. AGRIC.	10.000,00	60.000,00	60.000,00	25.000,00
156.00	ATTREZZ. UFFICIO	30.000,00	30.000,00	50.000,00	25.000,00
157.00	AUTOMEZZI	0	50.000,00	0	50.000,00
159.10	PRESTITI	50.000,00	20.000,00	50.000,00	20.000,00
160.00	T.F.R.	180.000,00	110.000,00	180.000,00	110.000,00
			2.000.000,00		1.145.000,00

ENTRATE

I previsti maggiori accertamenti (230.000,00 euro) riguardano i capitoli relativi alle attività inerenti le prove per l'iscrizione al Registro, sui quali si registra un fatturato maggiore delle previsioni. Le maggiori entrate sono compensate da una riduzione di 40.000,00 euro sulle entrate per interessi attivi, connessa all'azzeramento della parte fruttifera del conto corrente aperto presso la Tesoreria Provinciale dello Stato.

USCITE

Il provvedimento in esame prevede maggiori spese per complessivi 2.000.000,00 euro, di cui 190.000,00 euro (pari alle maggiori entrate) riferiti a maggiori oneri di parte corrente; l'entità più significativa delle maggiori previsioni concerne investimenti e spese straordinarie.

Aumentano di 95.000,00 euro le spese per il personale (con particolare riferimento alle spese per trasferte e a quelle per buoni pasto, che aumentano del 42% circa con il nuovo contratto collettivo). Vengono aumentate di 290.000,00 gli oneri per consumi intermedi, ed in particolare quelli per i controllori non dipendenti, anche per supplire all'assenza di personale in servizio a tempo indeterminato, relativamente al quale non è ancora possibile procedere all'assunzione di quello atteso per l'anno 2008.

Aumentano di 50.000,00 euro le previsioni di spesa per il conferimento di ulteriori due assegni di ricerca nelle attività di interesse dell'Ente.

Le maggiori spese sono parzialmente compensate dalla riduzione delle spese per il coordinamento delle prove del Registro (100.000,00 euro), dall'abbattimento per 45.000,00 euro delle spese per gli Organi in relazione al prolungarsi del commissariamento in atto. Viene azzerato il fondo di riserva per spese maggiori e impreviste (100.000,00 euro).

Per quanto attiene agli investimenti sono previste spese per 1.500.000,00 euro per gli interventi di costruzione degli immobili da tempo programmati. Altri investimenti in beni mobili patrimoniali sono previsti per un totale di 130.000,00 euro, a cui si aggiunge lo stanziamento di 50.000,00 euro per la sostituzione dei due veicoli promiscui.

Le spese straordinarie sono quindi completate da maggiori stanziamenti per complessivi 130.000,00 euro per prestiti ai dipendenti e trattamenti dovuti al personale che ha presentato le proprie dimissioni volontarie dal servizio.

Per effetto delle modifiche proposte, l'avanzo di amministrazione risulta disponibile per l'importo residuo di 1.017.371,30 euro, mentre la disponibilità di cassa si riduce a 651.257,44 euro.

Il prospetto seguente mostra le disponibilità dell'Ente.

	Competenza	Cassa
Avanzo di amm. 2008 applicabile al bilancio 2009	2.827.371,30	0
Fondo di cassa al 1 gennaio 2009	0	1.851.257,44
Maggiori/minori entrate dopo I VB	190.000,00	- 55.000,00
Maggiori/minori uscite dopo I VB	2.000.000,00	1.145.000,00

Residuo avanzo di amministrazione	1.017.371,30	0
Fondo di cassa ancora disponibile	0	651.257,44

Il Collegio, accertate l'attendibilità delle previsioni di entrata e la congruità delle previsioni di uscita, esprime parere favorevole all'approvazione del I provvedimento di variazione al bilancio di previsione dell'Ente per l'esercizio finanziario 2009.

CANCELLAZIONE DI RESIDUI

A) CANCELLAZIONE DI RESIDUI ATTIVI DI MODESTO IMPORTO

Come è noto, il Regolamento di amministrazione e contabilità all'articolo 30 stabilisce che i residui attivi possano essere eliminati soltanto dopo che siano esperiti tutti gli atti per ottenerne la riscossione, a meno che il costo per tale esperimento superi l'importo da recuperare. L'Ente propone di cancellare i seguenti residui attivi, da collegare alla fattura n. 2239 del 22/6/2007 di euro 33,02 emessa a carico della ditta Agri-Valigi snc di Rolando & C. ed alle fatture n. 1489 del 12/5/2005 di euro 60,50 e n. 1640 del 23/5/2005 di euro 16,60, emesse a carico della Associazione Produttori Patate.

✓ euro	27,52.=	capitolo	5.30	anno 2007;
✓ euro	64,25.=	capitolo	5.40	anno 2007;
✓ euro	18,35.=	capitolo	27.00	anno 2007.

B) CANCELLAZIONE RESIDUI ATTIVI CONCERNENTI DITTE ASSOGGETTATE A PROCEDURE CONCURSUALI

Con nota del 23 aprile 2009 il dirigente dei Servizi Amministrativi propone la cancellazione dei residui attivi relativi alle fatture:

- ✓ n. 2884 del 16 settembre 2008 di euro 12,60, emessa a carico della ditta Leben srl dichiarata in fallimento con sentenza n. 339 del Tribunale di Milano, in data 15 ottobre 2007;
- ✓ N. 2468 dell'8 luglio 2004 di euro 4,40 e n. 5256 del 21 dicembre 2004 di euro 4.134,00, emesse a carico della ditta Sicilgela srl dichiarata in fallimento con sentenza n. 1 del Tribunale di Gela, in data 1 febbraio 2007.

Gli importi sono di difficile riscossione per il protrarsi, senza esito, delle procedure concorsuali, relativamente al credito vantato dalla ditta Sicilgela srl e in quanto non ammesso al passivo, relativamente al credito vantato dalla ditta Leben srl.

La cancellazione determina una riduzione dei residui attivi per complessivi euro 4.151,00 (I.V.A. compresa) e la contestuale riduzione per il medesimo importo del fondo di accantonamento per crediti verso ditte assoggettate a procedure concorsuali, come di seguito specificato:

✓ euro	3,67.=	capitolo	5.30	anno 2004;
✓ euro	3.445,00.=	capitolo	5.40	anno 2004;
✓ euro	689,73.=	capitolo	27.00	anno 2004;
✓ euro	10,50.=	capitolo	5.50	anno 2008;
✓ euro	2,10.=	capitolo	27.00	anno 2008.

Il Collegio, preso atto che trattasi di importi di difficile riscossione e che l'Ente ha esperito tutti i tentativi possibili, esprime parere favorevole alla cancellazione dei residui attivi di cui ai punti A) e B).

Il Collegio prende infine atto dell'avvenuta comunicazione negativa in data 30 gennaio 2009 all'Autorità per la Garanzia nelle Comunicazioni del modello relativo ai dati delle spese di pubblicità effettuate nel 2008.

La riunione termina alle ore 14,30.

Letto, approvato e sottoscritto.

Dr.ssa Alessandra d'Onofrio

Dr.ssa Marcella Turtulici

Dr.ssa Monica Manzini

COPIA CONFERMA ALL'ORIGINALE

30 APR. 2009

Ente Nazionale delle Scienze Elette
IL DIRETTORE GENERALE
(Dr. Giuseppe Serisio)