

RELAZIONE DELLA CORTE DEI CONTI
AL PARLAMENTO

*sulla gestione finanziaria degli Enti sottoposti a controllo
in applicazione della legge 21 marzo 1958, n. 259*

**ISTITUTO NAZIONALE PER LE CONSERVE ALIMENTARI
(INCA)**

(Esercizi dal 1999 al 2006)

Trasmessa alla Presidenza il 10 luglio 2009

PAGINA BIANCA

INDICE

Determinazione della Corte dei conti n. 41/2009 del 26 giugno 2009	<i>Pag.</i>	5
Relazione sul risultato del controllo eseguito sulla gestione finanziaria dell'Istituto nazionale per le conserve alimentari (INCA) per gli esercizi dal 1999 al 2006	»	9
 <i>DOCUMENTI ALLEGATI</i>		
<i>Esercizio 1999:</i>		
Relazione del Presidente	»	55
Relazione del Collegio dei Revisori	»	69
Bilancio consuntivo	»	77
 <i>Esercizio 2000:</i>		
Relazione del Presidente	»	123
Relazione del Collegio dei Revisori	»	137
Bilancio consuntivo	»	145
 <i>Esercizio 2001:</i>		
Relazione del Presidente	»	189
Relazione del Collegio dei Revisori	»	203
Bilancio consuntivo	»	211
 <i>Esercizio 2002:</i>		
Relazione del Presidente	»	263
Relazione del Collegio dei Revisori	»	277
Bilancio consuntivo	»	285

Esercizio 2003:

Relazione del Presidente	<i>Pag.</i>	341
Bilancio consuntivo	»	347

Esercizio 2004:

Relazione del Presidente	»	399
Relazione del Collegio dei Revisori	»	413
Bilancio consuntivo	»	425

Esercizio 2005:

Relazione del Presidente	»	487
Relazione del Collegio dei Revisori	»	501
Bilancio consuntivo	»	509

Esercizio 2006:

Relazione del Presidente	»	575
Relazione del Collegio dei Revisori	»	587
Bilancio consuntivo	»	595

DETERMINAZIONE DELLA CORTE DEI CONTI

PAGINA BIANCA

Determinazione n. 41/2009.

LA CORTE DEI CONTI

IN SEZIONE DEL CONTROLLO SUGLI ENTI

nell'adunanza del 26 giugno 2009;

visto il testo unico delle leggi sulla Corte dei conti approvato con regio decreto 12 luglio 1934, n. 1214;

vista la legge 21 marzo 1958, n. 259;

visto il decreto del Presidente della Repubblica in data 24 aprile 1961, con il quale l'Istituto Nazionale per le Conserve alimentari (INCA) è stato sottoposto al controllo della Corte dei Conti:

visti i conti consuntivi dell'Ente suddetto, relativi agli esercizi finanziari dal 1999 al 2006, nonché le annesse relazioni del Presidente e del Collegio dei Revisori, trasmessi alla Corte in adempimento dell'articolo 4 della citata legge n. 259 del 1958;

esaminati gli atti;

udito il relatore Consigliere dott. Roberto Errante e, sulla sua proposta, discussa e deliberata la relazione con la quale la Corte, in base agli atti e agli elementi acquisiti, riferisce alle Presidenze delle due Camere del Parlamento il risultato del controllo eseguito sulla gestione finanziaria dell'Ente per gli esercizi dal 1999 al 2006;

ritenuto che, assolto così ogni prescritto incumbente, possa, a norma dell'articolo 7 della menzionata legge n. 259 del 1958, darsi corso alla comunicazione alle indicate Presidenze, oltre che dei conti consuntivi – corredati delle relazioni degli organi amministrativi e di

revisione – della relazione come innanzi deliberata, che alla presente si unisce perché ne faccia parte integrante;

PER QUESTI MOTIVI

comunica, a norma dell'articolo 7 della legge n. 259 del 1958, alle Presidenze delle due Camere del Parlamento, insieme con i conti consuntivi per gli esercizi finanziari dal 1999 al 2006 – corredati delle relazioni degli organi amministrativi e di revisione – dell'Istituto Nazionale per le conserve alimentari (INCA), l'unita relazione con la quale la Corte riferisce il risultato del controllo eseguito sulla gestione finanziaria dell'Ente stesso.

ESTENSORE
Roberto Errante

PRESIDENTE
Mario Alemanno

Depositata in Segreteria l'8 luglio 2009.

IL DIRIGENTE
(dott. Giuliana Pecchioli)

RELAZIONE DELLA CORTE DEI CONTI

PAGINA BIANCA

RELAZIONE SUL RISULTATO DEL CONTROLLO ESEGUITO SULLA
GESTIONE FINANZIARIA DELL'ISTITUTO NAZIONALE PER LE CON-
SERVE ALIMENTARI (INCA) PER GLI ESERCIZI DAL 1999 AL 2006

S O M M A R I O

Premessa	<i>Pag.</i>	13
1. — Ordinamento, compiti e fonti finanziarie	»	15
2. — Gli Organi	»	18
3. — L'assetto dei servizi, il personale e gli incarichi di consu- lenza	»	20
4. — Attività istituzionale	»	28
5. — Risultanze contabili della gestione	»	33
6. — Considerazioni conclusive	»	50

PAGINA BIANCA

Premessa

Con la presente relazione la Corte dei conti riferisce al Parlamento, ai sensi dell'art. 7 della legge 21 marzo 1958, n. 259, il risultato del controllo eseguito sulla gestione finanziaria dell'Istituto nazionale per le conserve alimentari (INCA), per gli esercizi dal 1999 al 2006, nonché sui fatti di maggior rilievo verificatisi successivamente, fino a data corrente¹.

L'INCA è stato sottoposto al controllo della Corte dei conti con D.P.R. 24 aprile 1961, in applicazione degli articoli 2 e 3 della citata legge n. 259 del 1958.

Per rendere più agevole il confronto fra i diversi dati della gestione, gli importi relativi agli anni dal 1999 al 2001 riportati nelle tabelle, sono stati espressi in euro.

¹ Per il referto sulla gestione finanziaria degli esercizi dal 1995 al 1998 vedi "Atti Parlamentari - Camera dei Deputati, XIII Legislatura, Doc. XV n. 284.

PAGINA BIANCA

1.- Ordinamento, compiti e fonti finanziarie

1.1. L'Istituto nazionale per le conserve alimentari (in prosieguo INCA) è un Ente pubblico non economico sottoposto alla vigilanza del Ministero dello Sviluppo Economico. È stato istituito con il Regio Decreto Legge 8/2/1923, n. 501, ed ha assunto l'attuale denominazione con il Regio Decreto 31 agosto 1928, n. 2126. Con il Regio Decreto 15/10/1931 è stato approvato lo Statuto, modificato successivamente con DPR 27/12/1953 N. 1260, DPR 10/12/1986 N. 1089 e per ultimo con DPR 18/2/1993 n. 135.

L'Ente ha come principale compito istituzionale la vigilanza sugli stabilimenti di produzione di conserve alimentari, sia di origine vegetale che animale, per accertare la corretta applicazione delle norme che disciplinano la fabbricazione delle citate conserve. Ha anche il compito di accertare l'idoneità all'esportazione dei derivati del pomodoro (legge 10/03/69 n.96 e DPR 11/4/75 N.428).

Con circolare 25/79 prot. 471679 del 21 giugno 1979 il Ministero del Commercio estero assegnava all'INCA il compito del rilascio dell'attestazione di attività nella produzione di conserve alimentari per le industrie che volessero beneficiare dell'importazione di carne bovina congelata destinata alla trasformazione.

L'Ente, inoltre, per incarico ricevuto dal Ministero delle Politiche Agricole e Forestali e per conto dell'AGEA (ex AIMA), svolge i seguenti compiti:

1. controlli qualitativi sull'ortofrutta trasformata (pomodori pelati, succhi e concentrati di pomodoro, pere e pesche allo sciroppo, miscugli di frutta, prugne secche e fichi secchi), che partecipa al regime di aiuti CE (D.M. 16/3/1987 n. 104, D.M. 4/7/2002, Reg. CE n. 449/2001 e Reg. CE n. 1535/2003);
2. azione di vigilanza sulle aziende che trasformano carne bovina congelata proveniente dai centri d'intervento comunitari per accertare la destinazione della stessa agli usi consentiti e il rispetto delle regole nazionali e comunitarie durante le operazioni di lavorazione e trasformazione (D.M. 5/7/1989);
3. controlli sull'ammasso di carne bovina introdotta nei centri d'intervento pubblico per vigilare sulla regolarità delle procedure di ricevimento del prodotto ammassato (nota AGEA n. 953 del 29/12/2000, Regg. CE n. 562/2000 e n. 2734/2000);

4. controlli sul disosso di carne bovina conferita nei centri d'intervento pubblico per vigilare sulla regolarità delle procedure previste dal disciplinare AGEA del 7 agosto 2001 e del Reg. CE n. 562/2000;
5. controlli inventariali sulla carne bovina e sul burro stoccati nei centri d'intervento pubblico (note AGEA N. 7702/UM del 24/12/2003 e N. 7813/UM del 9/1/2004);
6. controlli nel settore dell'aiuto alla trasformazione del pomodoro nella Regione Campania (nota AGEA N. ACOU.2004.256 del 3/8/2004);
7. controlli delle forniture di prodotti in aiuto alimentare agli indigenti (nota AGEA N. DPMU.2005.621 del 15/3/2005 e Reg. CE n. 3149/92 e successive modifiche).

Le procedure dei controlli predetti sono codificate in circolari e regolamenti, (conformi alla normativa UNI CEI EN 45004 - ora 17020), emanati dall'Ente che ha ottenuto l' "Accreditamento del servizio ispettivo" dal SINCERT² (Certificato n. 28 E del 26 ottobre 2004), quale Organismo di Tipo "A" (Indipendente dalle parti interessate).³

1.2. Le fonti di finanziamento sono rappresentate dai versamenti provenienti dai fabbricanti di conserve alimentari sotto forma di contributi obbligatori (determinati in proporzione all'importo dei salari corrisposti da ciascuna azienda⁴, ed entro un limite massimo complessivo, fissato dalla legge 26/11/1990 n. 363, in £ 1.500 milioni pari a € 774.685,35) e dagli importi erogati dall'AGEA come corrispettivi dei servizi resi, regolati da apposite convenzioni stipulate con l'AGEA medesima. Tali importi costituiscono una notevole quota (intorno al 60%) delle entrate effettive e consentono la copertura anche degli oneri derivanti dall'espletamento dei compiti istituzionali e dal rilascio dei certificati di idoneità all'esportazione (che sono a totale

² SINCERT: Sistema nazionale per l'accREDITamento degli organismi di certificazione.

³ Attualmente l'INCA, come è stato fatto presente dallo stesso Ente, attraversa un periodo di notevole incertezza a causa di prospettive di riforma non ben definite. Già in passato, con la riforma dell'AIMA (D.Leg.vo 165 del 1999, integrato dal D.Leg.vo 188 del 2000) si era andata affermando la tendenza verso un decentramento a livello regionale degli adempimenti relativi alla gestione dei finanziamenti della politica agricola comune, attraverso l'istituzione di appositi organismi regionali. Al presente, è in corso di esame presso le competenti Commissioni parlamentari un disegno di legge per l'attuazione del riordino del sistema delle Stazioni sperimentali per l'industria, con riattribuzione delle competenze e conseguente soppressione dell'INCA. Con lo stesso disegno di legge si dispone l'abrogazione dell'art.7 della legge 96 del 1969, che attribuisce all'INCA il compito di accertare i requisiti minimi di qualità previsti dalla stessa legge per le conserve di pomodoro e di rilasciare il certificato di idoneità all'esportazione da esibirsi alla dogana. Detto certificato verrebbe sostituito con una autocertificazione della Ditta.

⁴ A tal fine, all'inizio di ogni anno le imprese conserviere devono comunicare all'Ente l'importo dei salari corrisposti nell'anno precedente. La determinazione della quota di contributo a carico delle singole ditte viene effettuata dal Consiglio di amministrazione dell'INCA.

carico dell'INCA), poiché le entrate per contributi obbligatori non coprono neanche le spese per il personale in servizio.

Le entrate derivanti dai contributi posti a carico delle aziende conserviere sono, l'unica risorsa finanziaria con carattere di continuità e in misura costante.

2.- Gli organi

2.1. Sono organi dell'Ente: il Presidente, il Consiglio di amministrazione, il Comitato esecutivo e il Collegio dei revisori dei conti.

-- Il Presidente ha la rappresentanza legale dell'Ente, presiede il Consiglio di amministrazione e il Comitato esecutivo e dura in carica tre anni. Viene nominato dal Ministero dello Sviluppo economico su una terna di Consiglieri designati dal Consiglio di amministrazione. Il Presidente attualmente in carica è stato nominato con decreto del 5.6.2007 per il triennio 2007/2010.

-- Il Consiglio di Amministrazione determina l'indirizzo dell'attività dell'Istituto, delibera gli atti di straordinaria amministrazione, fissa annualmente l'ammontare complessivo dei contributi entro i limiti massimi stabiliti dalla legge, delibera il bilancio preventivo e quello consuntivo, provvede agli atti riguardanti lo stato giuridico ed economico del personale, delibera l'assunzione, l'esonero, la sospensione o la decadenza del Direttore Generale. È composto da 11 membri nominati con decreto del Ministro dello Sviluppo Economico (n. 5 in rappresentanza di pubbliche amministrazioni, n. 6 in rappresentanza dei produttori di conserve alimentari) e dura in carica tre anni. Il Consiglio in carica è stato nominato con D.M. del 21.11.2006 per il triennio 2006/2009.

-- Il Comitato esecutivo, composto da 5 consiglieri, di cui tre di diritto (il Presidente, il rappresentante del Ministero delle politiche agricole alimentari e forestali e quello del Ministero dello sviluppo economico) e due nominati dal Consiglio di amministrazione tra i rappresentanti degli industriali. Dura in carica tre anni ed ha il compito di predisporre il bilancio preventivo e il conto consuntivo, di compilare annualmente i ruoli contributivi, di adottare provvedimenti d'urgenza, in materie di competenza del Consiglio, salvo ratifica del medesimo. Il Comitato in carica è stato nominato l'11.01.2007 dal Consiglio di amministrazione per il triennio 2007/2010.

-- Il Collegio dei revisori dei Conti, nominato anch'esso con decreto del Ministro dello sviluppo economico, è composto di tre membri di cui due in rappresentanza, rispettivamente, del Ministero dell'economia e delle finanze e del Ministero dello sviluppo economico, e il terzo designato dagli industriali produttori di conserve alimentari. Dura in carica tre anni. Il Collegio attualmente in carica è stato nominato con decreto del Ministro dello sviluppo economico del 31.7.2006 per il triennio 2006/2009.

Le funzioni di raccordo fra gli organi dell'Ente e l'apparato burocratico sono svolte dal Direttore generale, che provvede alla esecuzione degli atti deliberati dal Consiglio di amministrazione e dal Comitato esecutivo, alla gestione del personale e all'amministrazione ordinaria dell'Ente e sovrintende ai servizi interni ed esterni

dell'Ente medesimo (art. 9 del D.P.R. 135/1993). Viene nominato con delibera del Consiglio di amministrazione per un quinquennio rinnovabile (art. 5; ultimo comma, della legge n.70 del 1975). Tale delibera è sottoposta all'approvazione del Ministero dello sviluppo economico e del Ministero della economia e delle finanze. Il Direttore attualmente in carica è stato nominato con deliberazione del 22.11.2007.

2.2. Per quanto concerne i compensi spettanti ai componenti dei suindicati organi, nel periodo di riferimento sono rimasti invariati gli emolumenti fissati con D.P.R. 15.7.1989 per i consiglieri di amministrazione nominati su designazione dei Ministeri di cui all'art. 5 del D.P.R. 135/1993, mentre con D.M. 14.4.2005 sono stati modificati i compensi del Presidente, del Collegio dei revisori ed i gettoni di presenza.

Qui di seguito vengono riportati gli importi annui lordi dei suddetti compensi:

- a) Presidente: indennità di carica = € 18.000,00 (decorr. 1/1/2005).
- b) Componenti del Consiglio di amministrazione: indennità di carica = € 725,62; gettone di presenza = € 150,00 (decorr. 1.1.2005).
- c) Comitato esecutivo: indennità di carica = € 725,62; gettone di presenza = € 150,00 (decorr. 1.1.2005).

I componenti del Comitato esecutivo percepiscono gli emolumenti solo se sono anche consiglieri di amministrazione.

- d) Collegio dei revisori dei conti:

-- Presidente: € 3.000,00 (decorr. 1.1.2005).

-- Componenti: € 2.500,00 (decorr.1.1.2005). Gettone di presenza = €150,00, con decorrenza 1.1.2005, solo in caso di partecipazione alle riunioni del Consiglio di amministrazione o del Comitato esecutivo.

Dai compensi in questione sono esclusi, sin dall'avvio dell'attività dell'Ente, i Consiglieri di amministrazione e i componenti del Comitato esecutivo nominati in rappresentanza della componente privata. Ad essi, dall'1.1.2005 viene corrisposto il gettone di presenza di € 150,00, concesso con il citato D.M. 14.4.2005.

Si precisa, inoltre, che in applicazione dell'art. 1, comma 58, della legge finanziaria 2006, i compensi del Presidente e dei Componenti degli organi collegiali sono stati ridotti del 10%.

Nella seguente tabella vengono indicati gli importi relativi alla spesa per gli organi dell'Ente negli anni in esame.

Tabella n. 1

1999	2000	2001	2002	2003	2004	2005	2006
11.228	11.623	11.885	8.826	9.937	12.684	38.353	28.115

3.- L'assetto dei servizi, il personale e gli incarichi di consulenza

3.1. La struttura dell'Ente è composta da una sede centrale in Roma, dove sono accentrati i servizi amministrativi, e da tre sedi periferiche dotate di laboratorio chimico ed ubicate nelle zone dove maggiore è la concentrazione di insediamenti industriali conservieri (Parma, Fisciano (SA) e Cosenza).

La sede di Roma opera nelle regioni del Lazio (esclusa Latina) dell'Abruzzo e delle Marche e nella provincia di Grosseto. Mentre la sede periferica di Fisciano opera nelle regioni Campania, Molise e Sardegna e nelle province di Foggia e Latina, la sede di Parma nelle regioni Piemonte, Lombardia, Veneto, Trentino Alto Adige ed Emilia e Romagna e nelle province di Livorno e Siena, la sede di Cosenza nelle regioni Calabria, Basilicata e Sicilia e nelle province di Bari, Brindisi, Taranto e Lecce.

Fino al 2004 nelle sedi di Modena, Ferrara, Bologna, Forlì e Ravenna, e nella Regione Sardegna, hanno operato 3 "ispettori delegati" per il prelievo dei campioni e le relative analisi venivano effettuate, rispettivamente, dall'Istituto di Biochimica "G. Moruzzi" dell'Università di Bologna e dall'Istituto Tecnico Agrario "Duca degli Abruzzi" di Cagliari, sulla base di apposite convenzioni. Dall'anno 2005, dopo il conseguimento da parte dell'INCA dell'Accreditamento del servizio ispettivo dal SINCERT, di cui si è già detto, l'INCA non ha potuto rinnovare le convenzioni con i predetti laboratori in quanto non conformi alla normativa UNI CEI EN 17025, e conseguentemente le analisi sui campioni prelevati dagli ispettori esterni negli stabilimenti della Regione Emilia e Romagna sono state affidate al laboratorio della sede di Parma, mentre i prelievi e le analisi relative alla Sardegna sono state espletate dalla sede di Fisciano.

3.2. Negli anni in esame hanno prestato servizio (nella sede centrale in Roma e nelle sedi periferiche) n. 21 dipendenti di ruolo (solo nel 1999 n. 22 dipendenti).

Nel prospetto che segue sono riportate le unità di personale di ruolo.

Tabella n. 2

PERSONALE DI RUOLO IN SERVIZIO

	1999	2000	2001	2002	2003	2004	2005	2006
DIRIGENTE	--	--	1	1	1	1	1	1
PERS. ex art. 15 Legge n.88 del 1989	3	2	2	2	2	2	2	2
POSIZIONE C 5	--	--	--	--	--	1	1	1
POSIZIONE C 4	--	3	2	3	4	3	3	3
POSIZIONE C 3	1	3	3	2	1	2	2	2
POSIZIONE C 2	--	--	--	--	--	3	3	3
POSIZIONE C 1	5	6	6	6	6	3	3	3
POSIZIONE B 3	--	--	3	3	2	2	2	2
POSIZIONE B 2	6	3	--	--	1	1	1	1
POSIZIONE B 1	4	4	4	4	4	3	3	3
POSIZIONE A 2	3	--	--	--	--	--	--	--
TOTALE	22	21	21	21	21	21	21	21

Come si è già detto, l'INCA si avvale anche di "Ispettori delegati", personale non di ruolo altamente qualificato nel settore agro-alimentare, utilizzato per espletare funzioni ispettive e per il prelievo di campioni.⁵

L'utilizzo del contingente dei delegati si presta bene allo svolgimento di compiti che sono per definizione limitati nel tempo e richiedono spostamenti distanti dalle sedi dell'Ente.

Per quanto riguarda, infine, l'attività di laboratorio e di ufficio, l'INCA ricorre ogni anno ad assunzioni con contratto a tempo determinato, anche di breve durata, ai sensi dell'art. 6 della legge n.70 del 1975.

Nel prospetto che segue vengono riportate le unità di personale (dipendenti di ruolo, ispettori delegati e personale temporaneo), impiegato dall'INCA dal 1999 al 2006:

⁵ L'art. 10 dello Statuto dell'INCA prevede che l'attività di vigilanza sulle aziende alimentari può essere esercitata oltre che dal personale interno dell'ente, da "speciali delegati di riconosciuta competenza in materia".

Tabella n. 3

Unità di personale impiegato dall'INCA dal 1999 al 2006

	1999	2000	2001	2002	2003	2004	2005	2006
Dipendenti	22	21	21	21	21	21	21	21
Ispettori	20	19	25	22	23	20	18	18
Pers. Temp.	11	10	11	10	8	10	14	12
Totale	53	50	57	53	52	51	53	51

La predetta tabella N.3 evidenzia come negli anni dal 1999 al 2006 il numero delle unità in servizio ha subito minime variazioni, salvo che nell'esercizio 2001 in cui ha raggiunto le 57 unità, determinando un aumento medio della relativa spesa del 15%.

Nelle seguenti cinque tabelle viene esposto un quadro riassuntivo generale del personale suddiviso per sedi:

	1999	2000	2001	2002	2003	2004	2005	2006
Roma								
Dipendenti	6	6	6	6	6	6	6	6
Ispettori	2	2	5	4	6	4	4	4
Pers.Temp.	1	--	2	2	2	2	2	2
Totale	9	8	13	12	14	12	12	12

	1999	2000	2001	2002	2003	2004	2005	2006
Fisciano								
Dipendenti	11	10	10	10	10	11	11	11
Ispettori	8	7	7	7	7	7	5	5
Pers.Temp.	6	5	5	4	3	4	5	3
Totale	25	22	22	21	20	22	21	19

	1999	2000	2001	2002	2003	2004	2005	2006
Parma								
Dipendenti	3	3	3	3	3	2	2	2
Ispettori	5	5	8	6	5	5	5	5
Pers.Temp.	4	5	4	4	3	3	6	6
Totale	12	13	15	13	11	10	13	13

	1999	2000	2001	2002	2003	2004	2005	2006
Cosenza								
Dipendenti	2	2	2	2	2	2	2	2
Ispettori	2	2	2	2	2	2	2	2
Pers.Temp.	-	-	-	-	-	1	1	1
Totale	4	4	4	4	4	5	5	5

	1999	2000	2001	2002	2003	2004	2005	2006
Bologna								
Ispettori	2	2	2	2	2	2	2	2
Sardegna								
Ispettori	1	1	1	1	1	-	-	-
Totale	3	3	3	3	3	2	2	2

3.3. Il trattamento economico del personale dirigente e non dirigente dell'INCA è stato disciplinato negli anni in esame dai contratti collettivi nazionali di lavoro del comparto enti pubblici non economici che sono di seguito elencati.

Personale dirigente:

- C.C.N.L. 5/4/2001 per il primo biennio economico 1998/1999,
- C.C.N.L. 5/4/2001 per il secondo biennio economico 2000/2001,
- C.C.N.L. 1/8/2006 per il biennio economico 2002/2003,
- C.C.N.L. 1/8/2006 per il biennio economico 2004/2005.

Personale non dirigente:

- C.C.N.L. 16/2/1999 per il biennio economico 1998/1999,
- C.C.N.L. 14/3/2001 per il biennio economico 2000/2001,
- C.C.N.L. 9/10/2003 per il biennio economico 2002/2003 e
- C.C.N.L. 8/5/2006 per il biennio economico 2004/2005.
- C.C.N.L. 1/10/2007 per il biennio economico 2006/2007.

Nei due prospetti che seguono viene riportato il costo del personale di ruolo e del personale non di ruolo (ispettori delegati e personale a tempo determinato).

Tabella n. 4

COSTO DEL PERSONALE DI RUOLO

	1999	2000	var %	2001	var %	2002	var %	2003	var %	2004	var %	2005	var %	2006	var %
A															
Stipendi	425.767	437.387	2,7	466.773	6,7	472.652	1,3	500.268	5,8	474.744	-5,1	500.104	5,3	591.484	18,3
Straordinari e indennità	96.009	126.170	31,4	170.224	34,9	183.670	7,9	186.911	1,8	203.975	9,1	222.373	9,0	221.933	-0,2
Spese missioni per l'interno	70.754	53.246	-24,7	65.538	23,1	74.641	13,9	75.157	0,7	76.518	1,8	97.129	26,9	108.036	11,2
Oneri prev. e ass.li	149.875	154.730	3,2	175.182	13,2	183.482	4,7	187.601	2,2	193.472	3,1	219.381	13,4	227.673	3,8
Corsi per il personale	619	0	100,0	3.150	100,0	1.623	-48,5	1.680	3,5	0	100,0	0	0	0	
Indennità al personale	3.098	0	100,0	0	0	0	0	0	0	0	0	0	0	0	
Incentivazione 2006 e altri oneri	8.056	0	100,0	0	0	0	0	0	0	0	0	0	0	5.445	
TOTALE A	754.178	771.533	2,3	880.867	14,2	916.068	4,0	951.617	3,9	948.709	-0,3	1.038.987	9,5	1.154.571	11,1
B															
Accantonamenti TFR	51.645	61.974	20,0	70.289	13,4	29.087	-58,6	164.438	465,3	46.151	-71,9	26.859	-41,8	141.499	426,8
Totale generale (A+B)	805.823	833.507	3,3	951.156	12,4	945.155	-0,6	1.116.055	15,3	994.860	-10,9	1.065.846	6,6	1.296.070	17,8

Tabella n. 5

Costo del personale non di ruolo

Ispettori delegati e tecnici								
	1999	2000	2001	2002	2003	2004	2005	2006
Unità	31	29	36	32	31	30	32	30
Costo globale	481.985	470.305	577.687	532.380	531.357	520.118	517.030	564.269

Le spese del personale non di ruolo vengono iscritte in bilancio sotto la "categoria 05", nel capitolo "Spese per il servizio di vigilanza", che comprende anche le spese per le analisi commissionate a laboratori esterni e le spese per acquisto di materiali di consumo per i laboratori dell'INCA (vetreria, reattivi, stampati, ecc...).

Nei seguenti prospetti sono riportati i dati relativi alla incidenza percentuale degli oneri del personale di ruolo e non di ruolo sulle spese correnti.

Tabella n. 6

	1999	2000	2001	2002	2003	2004	2005	2006
Spese per il personale di ruolo	754.178	771.533	880.867	916.068	951.617	948.709	1.038.987	1.154.571
Spese correnti	1.668.672	1.709.989	1.954.789	1.927.664	1.939.747	2.055.189	2.242.886	2.494.129
Incidenza %	45,2	45,1	45,0	47,5	49,0	46,1	46,3	46,3

Tabella n. 7

	1999	2000	2001	2002	2003	2004	2005	2006
Spese per il personale non di ruolo	481.985	470.305	577.687	532.380	531.357	520.118	517.030	564.269
Spese correnti	1.668.672	1.709.989	1.954.789	1.927.664	1.939.747	2.055.189	2.242.886	2.494.129
Incidenza %	29,9	27,5	29,5	27,6	27,4	25,3	23,1	22,6

Dalle suddette tabelle n. 6 e n. 7 si rileva che le spese complessive del personale, di ruolo e non di ruolo, in servizio negli anni all'esame, assorbono mediamente il 76,6% delle spese correnti, fatta eccezione per le spese dell'esercizio 2003 che raggiungono l'85%.

Come si è già visto dalla tabella n. 3, negli anni dal 1999 al 2006 il numero delle unità in servizio ha subito minime variazioni, salvo che nell'esercizio 2001 in cui ha raggiunto le 57 unità, determinando un aumento medio della relativa spesa

del 15%. Si rileva quindi che, a fronte di un numero di dipendenti quasi costante, l'aumento graduale del costo del personale (che va, per il personale di ruolo, da € 951.156 nel 2001 ad € 1.296.070 nel 2006) trova causa negli incrementi retributivi previsti dai CCNL dei dipendenti e della dirigenza, nonché nell'incremento delle aliquote contributive previdenziali

L'Ente ha precisato, in particolare, che il notevole incremento del costo globale del personale di ruolo registrato nel 2006 è dovuto ai rinnovi contrattuali relativi ad un biennio per i dipendenti dei vari livelli e ad un quadriennio per la dirigenza, con la conseguente erogazione degli arretrati e dell'adeguamento dell'indennità di anzianità.

Per quanto riguarda il costo globale del personale a contratto, ed in particolare per gli ispettori, gli aumenti sono correlati agli aggiornamenti della "indennità di ispezione", concessi con deliberazioni del Consiglio di amministrazione, e dall'incremento del prezzo del carburante che ha avuto notevoli riflessi sulla misura dei rimborsi chilometrici dovuti per lo svolgimento delle ispezioni.

Gli impegni di spesa relativi al "servizio di vigilanza" svolto dal suddetto personale a contratto sono correlati all'andamento dei controlli commissionati all'Ente, prevalentemente dall'AGEA, e che sono poi coperti dagli introiti relativi.

3.4. L'Ente ha fatto presente che negli anni in riferimento ha conferito incarichi di consulenza solo in via straordinaria, nei casi in cui siano stati indispensabili per la realizzazione di obiettivi istituzionali non perseguibili attraverso l'utilizzazione di personale interno e conseguentemente esclusi dal campo di applicazione dell'art. 1, comma 9 del Decreto legge n.168/2004 convertito con legge n.191/2004, come affermato dalla Circolare del MEF n. 31 del 3 agosto 2004.

In particolare, l'Ente sostiene di aver dovuto far fronte a molteplici esigenze di operatività attraverso il ricorso a specifiche professionalità, quali ad esempio il patrocinio legale o la elaborazione e la gestione di procedure informatiche. Peraltro, venute meno alcune esigenze di carattere straordinario l'INCA, in sede di predisposizione del bilancio di previsione per l'anno 2006, ha provveduto ad una riduzione dello stanziamento del capitolo di spesa (cap. 30) relativo agli "Oneri e compensi per speciali incarichi", riducendo di più di 10 mila euro la previsione iniziale di € 36.316. Infatti, in tale anno le somme effettivamente impegnate per incarichi di consulenza sono state pari ad € 25.555.

Nella tabella che segue vengono riportate le somme impegnate negli anni dal 1999 al 2006.

Tabella n. 8

	1999	2000	2001	2002	2003	2004	2005	2006
Somme impegnate	27.362	67.494	41.201	30.856	40.111	119.098	96.311	25.555
Somme pagate	25.168	15.570	21.658	28.158	19.696	67.471	77.815	24.315

La suddetta tabella evidenzia notevoli somme impegnate ma non pagate nell'anno di competenza e che quindi sono state iscritte nel conto dei residui passivi di ciascun anno. Dagli atti di bilancio risulta, peraltro, che tali somme sono state a mano a mano pagate negli anni successivi. Infatti, nel bilancio 2006 il conto dei residui del capitolo in questione, riguardante il 2005 e precedenti, annota la somma di € 12.907 e nel bilancio 2007 la somma dei residui del 2006 e precedenti dello stesso capitolo è di € 12.008.

Dagli atti risulta, inoltre, che l'INCA nell'erogare la spesa, negli anni 2005 e 2006, per incarichi di consulenza, ha ottemperato alle disposizioni dell'art. 1, comma 11, della legge 30.12.2004, n.311 (legge finanziaria 2005), che ha introdotto delle limitazioni a tale categoria di spese per gli anni dal 2005 al 2007.

4.- L'attività istituzionale

Come si è già detto al paragrafo 1, l'Ente ha tra i propri compiti quello di porsi come garante della qualità dei prodotti agro-alimentari e come soggetto di riferimento per i consumatori e il sistema agro-alimentare. A tal fine l'Istituto si è attivato per poter disporre di un servizio ispettivo certificato SINCERT. Detto obiettivo è stato raggiunto, come si è già visto, il 26 ottobre 2004, quando l'INCA ha ottenuto dal SINCERT l'Accreditamento del servizio ispettivo quale Organismo di Tipo "A", per attività ispettive, in conformità alle seguenti fonti normative:

- 1) Reg. CE 1535/2003 "Modalità di applicazione del Reg. CE 2201/96 per quanto riguarda il regime di aiuti nel settore dei prodotti trasformati a base di Ortofrutticoli";
- 2) Reg. CE 562/2000 "Modalità di applicazione del Reg. CE 2201/96 per quanto riguarda i controlli relativi alle operazioni di disosso per la carne bovina";
- 3) Reg. CE 3002/1992 "Modalità comuni per il controllo dell'utilizzazione e/o della destinazione di prodotti provenienti dall'intervento";
- 4) Reg. CE 2128/1977 "Carni bovine congelate provenienti dalle scorte d'intervento e destinate alla trasformazione industriale".

Al riguardo va considerato che il Reg. CE n. 882/2004, relativo ai controlli ufficiali intesi a verificare la conformità alla normativa in materia di mangimi e di alimenti, all'art. 5 prevede che i controlli possono essere delegati esclusivamente ad organismi di controllo accreditati ai sensi della Norma UNI CEI EN 45004 ed ai laboratori di analisi ai sensi della Norma UNI CEI EN 17025.

Tale disposizione è entrata in vigore il 1° gennaio 2006 e l'INCA ha provveduto a svolgere l'iter di accreditamento SINAL dei laboratori di Parma, Cosenza e Fisciano; iter che si è concluso con l'emanazione di vari documenti, fra i quali vanno menzionati: il "Manuale per la qualità INCA", il "Manuale per la qualità dei Laboratori INCA" e il "Regolamento generale per l'attività di ispezione INCA".

L'attività annuale derivante dall'espletamento dei compiti istituzionali dell'INCA, dal 1999 al 2006 ha dato le seguenti risultanze, distintamente per le categorie "vegetali", "animali" e "indigenti".

Tabella n. 9

ANNO	ISPEZIONI			PRELIEVI			ANALISI			CERTIFICATI				
	VEGET.	ANIM.	INDIG.	VEGET.	ANIM.	INDIG.	VEGET.	ANIM.	INDIG.	EXP.	CEE	AGEA	CARNE	INDIG.
1999	8.638	1.323		14.556	130		29.895	130		9.722	266		29	
2000	9.540	533		13.198	60		30.087	60		13.519	235		60	
2001	9.888	1.636		10.501	-		30.055	-		15.349	234		16	
2002	10.565	1.152		10.128	2		31.309	-		15.717	225		46	
2003	9.821	1.767		10.167	35		27.732	35		12.848	228		64	
2004	9.913	189		8.633	10		26.913	10		13.031	216		43	
2005	9.748	40	265	8.069	-	280	22.142		280	14.233	208		39	16
2006	9.668	50	533	9.036	-	500	29.499		500	15.854	199		47	18

A corredo dei dati numerici risultanti dalla suddetta tabella n. 9, l'Ente ha fornito inoltre molte informazioni (che vengono di seguito esposte) sulle relative cause e su altri dati concernenti l'attività svolta negli anni in esame.

Nel comparto delle "conserve alimentari" la principale attività dell'INCA è stata quella del controllo (consistente nella vigilanza e verifica) delle carni bovine congelate, all'ammasso presso i "centri di intervento" AIMA (ora AGEA), nonché dei quantitativi di carni congelate assegnati alle aziende di trasformazione industriale.

Nel 2000 emerge una sostanziale riduzione di tale attività, correlata alla diminuzione delle assegnazioni alle aziende da parte dell'AGEA delle carni bovine di intervento destinate alla trasformazione industriale. Nel 2001 emerge invece un incremento, pari ad oltre il 65%, correlato all'ammasso nei "centri di intervento" per conto dell'AGEA di notevoli quantità di carni bovine.

A fronte di un calo delle ispezioni registrato nel 2002, si riscontra un aumento di dette ispezioni nel 2003, derivante dall'aumento dei controlli sulla attività di trasformazione di carne bovina di intervento. Peraltro nel 2003 sono state completate le operazioni di ammasso nei relativi centri. Nel 2004 si sono esauriti i controlli sulla trasformazione di carne bovina, con conseguente notevole diminuzione delle ispezioni.

Nel 2005 e nel 2006 vi è stato un crollo del numero delle ispezioni e un totale azzeramento delle analisi. L'attività di ispezione è stata concentrata nell'ambito del contingente di importazioni di carni bovine congelate destinate alla trasformazione, con il rilascio di 39 certificati. Analoga attività di ispezione, svolta nel 2006, ha comportato il rilascio di 47 certificati. Nel 2006 sono stati fatti anche alcuni controlli su lotti di carne di intervento in uscita dai centri di ammasso.

Per quanto riguarda il "comparto vegetali", il prodotto principale che costituisce oggetto di controllo è il pomodoro e i suoi derivati, la cui vigilanza viene peraltro esercitata spesso "per campione".

Nel 2000 le ispezioni dei prodotti vegetali sono aumentate rispetto all'anno precedente di circa il 10%. Sono invece diminuiti i prelievi del 9,3%, mentre le analisi sono rimaste stazionarie.

Nel 2000 si è anche verificato un notevole incremento delle esportazioni di conserve di pomodoro (pari a circa il 39%): Infatti, i certificati per l'esportazione rilasciati nel corso dell'anno hanno raggiunto il numero di 13.519 contro i 9.772 dell'anno precedente.

Dagli esiti delle verifiche effettuate nel 2000 sono risultati non conformi 225 campioni di conserve di pomodoro, di cui 133 relativi a partite destinate alla

esportazione e 92 relativi ad accertamenti eseguiti ai fini della conformità CEE. Sono state trasmesse alle ASL 176 denunce per partite di derivati del pomodoro da rilavorare o da distruggere; mentre sono state bloccate 31 partite di conserve in esportazione verso paesi terzi, perché non rispondenti ai requisiti qualitativi prescritti dalla normativa vigente in quei paesi.

Nel 2001 l'andamento dei controlli non ha subito variazioni di rilievo, fatta eccezione per i prelievi che sono diminuiti del 20%. Si è avuto invece un buon incremento delle esportazioni pari a circa il 14%, che ha comportato il rilascio di 15.349 certificati.

Dalle verifiche effettuate nel corso del 2001 sono risultati non conformi 109 campioni di conserve di pomodoro, di cui 59 relativi a partite destinate all'esportazione e 50 relative ad accertamenti eseguiti ai fini della conformità CEE. Sono state trasmesse alle ASL 27 denunce per partite di derivati del pomodoro da rilavorare o da distruggere. Sono state inoltre inviati 7 rapporti all'Ufficio metrico per carenza di peso dei campioni.

Anche negli anni 2002 e 2003 l'attività di controllo non ha registrato variazioni di rilievo, si è solo avuta una leggera flessione delle analisi, dovuta alla diminuzione delle esportazioni delle conserve di pomodoro verso i paesi terzi.

Dalle verifiche effettuate nell'anno 2003 sono risultati non conformi 86 campioni di conserve vegetali, di cui 41 riguardanti partite destinate all'esportazione e 45 relative ad accertamenti eseguiti ai fini della conformità CEE.

Nel 2003 sono state trasmesse 32 denunce alle ASL e sono stati inviati 9 rapporti all'Ufficio metrico per carenza di peso dei campioni.

Nel 2004 è da segnalare un lievissimo incremento delle ispezioni, un decremento dei prelievi pari al 15%, e una diminuzione delle analisi di circa il 3%. La flessione del numero dei prelievi e delle analisi è stata in parte bilanciata dall'aumento dei controlli per l'esportazione di conserve di pomodoro verso paesi terzi. Infatti, nel corso dell'anno sono stati rilasciati 13.031 certificati contro i 12.848 dell'anno precedente.

Dagli esiti delle verifiche effettuate nel 2004 sono risultati non conformi 111 campioni di conserve vegetali, di cui 44 afferenti a partite di derivati del pomodoro destinate all'esportazione e 67 relativi ad accertamenti eseguiti ai fini della conformità CEE. Sono risultati inoltre non conformi alla normativa dei paesi di destinazione n. 16 campioni. Le denunce trasmesse alle ASL per conserve di pomodoro non conformi sono state 34. mentre sono stati inviati all'Ufficio metrico 10 rapporti per carenza di peso dei campioni.

Nel 2005 e nel 2006 non si sono verificate variazioni di rilievo nelle ispezioni e nei prelievi. Si è registrata invece una riduzione del 17,7% delle analisi nel 2005 rispetto all'anno precedente, e una ripresa in aumento del 25% nel 2006.

Per la conformità CEE sono stati rilasciati 208 certificati nel 2005 e 199 certificati nel 2006. Per l'idoneità all'esportazione sono stati rilasciati nei due anni predetti, rispettivamente, 14.233 e 15.854 certificati. Dalle verifiche effettuate per la conformità CEE sono risultati non conformi 39 campioni nel 2005 e 44 campioni nel 2006.

Per quanto riguarda i controlli di prodotti per indigenti, si rileva un aumento nel 2006 rispetto all'anno precedente.

5.- Le risultanze contabili della gestione

5.1.- I conti consuntivi (costituiti dal rendiconto finanziario, dal conto economico, dalla situazione patrimoniale e dalla situazione amministrativa) sono stati redatti in conformità alla disciplina contabile di cui al D.P.R. 696 del 1979, utilizzando gli schemi di bilancio previsti dal suddetto regolamento. L'Istituto ha cominciato a dare applicazione alla normativa del regolamento di cui al D.P.R. 27.2.2003, n. 97 dall'esercizio finanziario 2007.

Nella seguente tabella vengono riportate le risultanze più significative della rendicontazione, che evidenziano l'andamento gestorio dell'Istituto negli anni in esame:

Tabella n. 10

(importi in euro)

	1999	2000	2001	2002	2003	2004	2005	2006
Avanzo o disav.finanz.	60.942	47.514	17.560	146.883	72.944	236.736	68.283	-83.801
Avanzo di amm.ne	524.117	575.031	592.301	740.736	820.256	1.059.648.	1.104.296	1.020.496
Avanzo o disav.econ.	-70.032	-2.066	179.211	24.063	91.390	256.301	64.453	-114.023
Patrimonio netto	687.214	684.891	864.179	888.642	980.031	1.236.332	1.300.786	1.186.762

Dalla suddetta tabella si rileva che il rendiconto finanziario di competenza si chiude con un avanzo finanziario in tutti gli anni in esame (con una punta massima di € 236.736 nell'esercizio 2004), tranne che nel 2006 che chiude con un disavanzo di € 83.801. Tale disavanzo, deriva in gran parte (€ 49.193) dall'applicazione dell'art.1, comma 48, della Legge Finanziaria 2006, che prevede il versamento alle entrate del bilancio dello Stato delle somme derivanti dalla riduzione del 15% degli stanziamenti previsti nel bilancio 2002 per le spese relative alla categoria dei beni di consumo e dei servizi, e, per la restante parte, dai maggiori oneri conseguenti al rinnovo del C.C.N.L. dei dipendenti.⁶

L'avanzo di amministrazione, che nel 1999 ammontava ad € 524.117, viene incrementato negli anni successivi fino a raggiungere il massimo nel 2005 con € 1.104.296, mentre nel 2006 torna a ridursi a € 1.020.496.

I risultati economici nel biennio 1999-2000 hanno avuto esito negativo, sia pure in misura contenuta, ma negli anni successivi hanno registrato un progressivo

⁶ Vedasi al riguardo la relazione del Presidente dell'INCA al conto consuntivo 2006.

aumento, con una punta massima nel 2004 di € 256.301, determinando un parallelo e progressivo aumento del patrimonio netto.

Nel 2006 i risultati economici hanno avuto una flessione registrando un disavanzo di 114.022 euro, che trae origine dalla gestione di competenza delle entrate e delle spese finanziarie correnti (che ha un avanzo di € 80.300) e dalla gestione dei componenti del conto economico che non danno luogo a movimenti finanziari (che ha un disavanzo di € 194.322). Il disavanzo economico dal 2006 ha avuto, inevitabilmente, un effetto negativo sul patrimonio netto, che è passato da 1.300.786 ad € 1.186.762.

5.2. Nella successiva tabella N.11 vengono riportati i dati relativi agli accertamenti e agli impegni degli anni in esame, con la esposizione dei dati complessivi della gestione finanziaria di competenza, in cui sono evidenziati i risultati di "avanzo" o "disavanzo" della gestione stessa. Gli importi totali sono disaggregati nelle categorie più significative.

Tabella n. 11

RENDICONTO FINANZIARIO

	1999	2000	2001	2002	2003	2004	2005	2006
ENTRATE CORRENTI								
Contributi obbligatori da imprese produttrici	779.850	774.685	772.620	765.945	774.196	773.868	774.179	774.112
Entrate per vendita e prestazione di servizi	1.026.716	1.077.329	1.293.208	1.360.313	1.447.825	1.575.710	1.598.846	1.790.745
Interessi attivi	3.615	1.549	2.066	3.717	3.374	2.756	2.356	5.561
Poste correttive e compensative di spese correnti e recuperi	3.099	1.033	3.615	952	1.020	25.860	4.500	4.012
TOTALE ENTRATE CORRENTI	1.813.280	1.854.597	2.071.509	2.130.927	2.226.415	2.378.194	2.379.881	2.574.430
ENTRATE C/CAPITALE								
Riscossione di crediti	51.129	63.524	26.856	6.845	36.549	46.770	10.922	11.300
PARTITE DI GIRO	249.449	286.117	300.061	293.764	307.401	730.509	(*) 581.263	398.252
TOTALE ENTRATE	2.113.858	2.204.238	2.398.426	2.431.536	2.570.365	3.155.473	2.972.066	2.983.982
SPESE CORRENTI								
Spese per gli organi dell'ente	11.362	11.362	11.879	8.826	9.937	12.684	38.353	28.115
Oneri per il personale in servizio	754.027	771.587	880.559	916.071	951.620	948.740	1.038.990	1.154.572
Spese per l'acquisto di beni di consumo	267.008	292.315	302.127	293.184	279.748	399.083	397.345	359.726
Spese per il servizio di vigilanza e controllo	553.642	540.730	664.164	612.415	600.153	581.709	655.981	786.508
Oneri finanziari commissioni bancarie	1.033	2.066	1.549	1.474	1.808	1.959	3.465	3.547
Oneri tributari	73.337	76.952	91.929	90.173	96.294	101.168	102.062	101.799
Poste correttive e comp. Entrate correnti e recuperi diversi	7.230	14.977	2.582	5.521	187	9.846	795	2.999
Spese di realizzo entrate/oneri straordinari	1.033	0	0	0	0	0	5.895	56.863
TOTALE SPESE CORRENTI	1.668.672	1.709.989	1.954.789	1.927.664	1.939.747	2.055.189	2.242.886	2.494.129
SPESE IN CONTO CAPITALE								
Acquisizione di immobilizzazioni tecniche	35.119	33.570	21.691	24.842	40.040	24.176	38.764	24.599
Concessione di prestiti	4.132	7.230	7.230	9.298	11.651	14.000	14.000	10.000
Indennità personale cessato	95.545	119.818	97.094	29.087	198.583	94.863	26.860	141.500
TOTALE SPESE IN CONTO CAPITALE	134.796	160.618	126.015	63.227	250.274	133.039	79.624	176.099
PARTITE DI GIRO	249.449	286.117	300.061	293.762	307.401	730.509	(*) 581.273	397.555
TOTALE SPESE	2.052.916	2.156.724	2.380.866	2.284.653	2.497.421	2.918.737	2.903.783	3.067.783
AVANZO/DISAVANZO FINANZIARIO	60.942	47.514	17.560	146.883	72.944	236.736	68.283	-83.801
TOTALE A PAREGGIO	2.113.858	2.204.238	2.398.426	2.431.536	2.570.365	3.155.473	2.972.066	2.983.982

(*) La non perfetta corrispondenza tra le partite di giro (entrate e uscite), sulla base dei dati di bilancio, deriva da arrotondamenti su ritenute previdenziali relative alla retribuzione del personale.

Come si è già detto al paragrafo 1.2. le entrate principali dell'INCA sono quelle relative ai contributi obbligatori a carico delle imprese produttrici di conserve alimentari e quelle derivanti dal capitolo "accertamenti di conformità" (che nel bilancio dell'Ente figura sotto la categoria "Entrate per vendita di beni e prestazioni di servizi"). Trattasi dei rimborsi per i controlli effettuati dall' INCA per conto dell'AGEA (accertamenti di conformità dei prodotti ortofrutticoli trasformati, usufruenti degli aiuti comunitari; controlli relativi alle carni bovine congelate provenienti dalle scorte di intervento comunitarie e destinate alla trasformazione in impianti ubicati in territorio italiano; controlli delle forniture di prodotti in aiuto alimentare agli indigenti ecc.).

Trattandosi, nella maggior parte dei casi, di controlli che impegnano il personale ispettivo durante tutto l'arco dell'anno, ne consegue che le richieste di rimborso vengono inviate sulla base dei dati consuntivi e necessariamente la liquidazione dei compensi avviene l'anno successivo.

Le entrate derivanti dai contributi obbligatori presentano un andamento piuttosto costante, e ciò si spiega per il fatto che le eventuali variazioni possono dipendere o da qualche aggiustamento delle aliquote contributive o dalla cessazione di attività (o per converso, dall'inizio di attività) di qualche ditta.

Le oscillazioni sono più marcate per la seconda categoria di entrate, che, peraltro, negli anni in esame presentano una tendenza ad aumentare (vedasi anno 1999: €1.026.716 e anno 2006: €1.790.745). Ciò dipende dal fatto che la componente variabile di tale entrata è collegata alla funzione di vigilanza delegata dall'AGEA (o da altra amministrazione pubblica), che influisce in modo determinante sull'entità delle entrate e regola la dilatazione o la contrazione, dei costi del servizio.

Nelle entrate relative al capitolo dei rimborsi sono comprese le restituzioni da parte dell'INA delle somme accantonate dall'INCA per il pagamento dell'indennità di fine rapporto ai propri dipendenti.

Un sensibile incremento hanno fatto registrare le entrate correnti e fra queste, in particolare, le entrate per interessi attivi (+136% nel 2006 rispetto all'anno precedente), da correlare alle aumentate "disponibilità liquide" (+216%) e al positivo risultato degli "investimenti mobiliari" (+20%), dati questi risultanti dallo stato patrimoniale dello stesso anno 2006.

5.3. Per quanto riguarda le spese, le poste di maggior rilievo riguardano gli "Oneri per il personale in servizio" e le "Prestazioni istituzionali", che costituiscono mediamente il 75% delle spese correnti.

Esaminando le varie voci di spesa si rileva che le spese per gli organi dell'Ente hanno avuto un consistente aumento nel 2005, in conseguenza degli aumenti delle indennità di carica concessi con il D.M. 14 aprile 2005. Nel 2006 tale spesa ha registrato una diminuzione del 27% a seguito, fra l'altro, dell'applicazione della norma di cui all'art.1, comma 58, della Legge Finanziaria 2006, che ha disposto la riduzione del 10% per le indennità e i compensi dei componenti degli organi collegiali.

Le spese per il personale in servizio presentano una graduale crescita, che è da collegare esclusivamente ai normali aumenti del trattamento economico, dato il numero invariato dei dipendenti di ruolo durante gli anni all'esame.

Le spese per l'acquisto di beni di consumo fino al 2003 hanno avuto un andamento piuttosto costante, con oscillazioni minime. Nel 2004 sono aumentate del 43%, mantenendo tale aumento anche nel 2005. Nel 2006 hanno avuto un modesto calo del 9%. Come si è già accennato, la variazione, in aumento o in diminuzione, delle spese di questa categoria è determinata prevalentemente dall'attività di vigilanza, le cui prestazioni comportano appunto una dilatazione o una contrazione dei relativi costi.

La voce di spesa per il "Servizio di vigilanza e controllo" riportata nella tabella n. 11 è compresa, come si è già accennato in precedenza, nella "Categoria 05 - Spese per prestazioni istituzionali", i cui importi complessivi (che vengono indicati nei bilanci dell'Ente) sono riportati nella stessa tabella N. 11. Al riguardo è però da evidenziare che una percentuale di tali importi (che oscilla intorno all'85%) copre le spese per il personale non di ruolo (vedasi la tabella N.5 in cui è riportato il costo di detto personale). Nel 2006 la percentuale di spesa riferibile al personale in questione è di poco più del 70%. Infatti, gli importi di tale categoria (iscritti nei bilanci dell'Ente) riguardano anche le spese per "acquisto di materiali di consumo" per i laboratori dell'INCA", pagamento delle "analisi commissionate a laboratori esterni", pagamento delle "commissioni bancarie", pagamento di "tasse e tributi vari" (trattasi prevalentemente degli oneri connessi al pagamento dell'IRAP, alla tassa per lo smaltimento dei rifiuti solidi urbani delle varie sedi e dell'ICI per l'immobile di Roma).

Ai fini di una maggiore chiarezza della impostazione del bilancio, sarebbe utile ed opportuno disaggregare in modo diverso le spese della Categoria 05 - "Spese per prestazioni istituzionali", in modo da evidenziare, collocandole autonomamente, le spese per il "Servizio di vigilanza e controllo".

Le spese in conto capitale sono costituite dalle spese per l'acquisizione di "immobilizzazioni tecniche" (acquisto di impianti e attrezzature di laboratorio, di mobili e macchine d'ufficio); per la "concessione di prestiti"; nonché per l'indennità spettante al personale cessato dal servizio (versamenti INA per la polizza

collettiva). La voce che comporta una maggiore spesa è quella relativa alla corresponsione dell'indennità di anzianità ai dipendenti cessati dal servizio. Al riguardo viene evidenziato, nelle relazioni al bilancio dell'INCA, che l'importo di detta indennità è soggetto agli aggiornamenti conseguenti agli incrementi stipendiali dovuti per il rinnovo del C.C.N.L. In tal caso, la somma accantonata presso l'INA per il pagamento dell'indennità di fine rapporto e che l'INA restituisce all'Ente versandola in conto entrata, è inferiore all'ammontare dell'indennità pagata dall'INCA al proprio dipendente.

Nella suddetta voce di spesa, oltre agli oneri dell'indennità di fine rapporto per il personale di ruolo (costituiti dall'adeguamento annuale della polizza INA), sono allocati anche gli oneri per il pagamento dell'indennità di anzianità al personale assunto a tempo determinato.

5.4. Nei prospetti che seguono sono riportati i residui, attivi e passivi, dell'INCA dal 1999 al 2006.

Tabella n. 12

RESIDUI ATTIVI	Totali
Totale generale residui al 1/1/99	282.037
Riscossi in c/residui nel 1999	190.573
Residui esercizio 1999	384.760
Totale generale residui al 1/1/00	477.723
Riscossi in c/residui nel 2000	236.290
Residui esercizio 2000	312.505
Totale generale residui al 1/1/01	552.863
Riscossi in c/residui nel 2001	258.750
Residui esercizio 2001	286.319

Tabella n. 12-bis

Totale generale residui al 1/1/02	578.731
Riscossi in c/residui nel 2002	314.972
Residui esercizio 2002	421.437
Totale generale residui al 1/1/03	685.334
Riscossi in c/residui nel 2003	273.073
Residui esercizio 2003	453.591
Totale generale residui al 1/1/04	865.853
Riscossi in c/residui nel 2004	225.440
Residui esercizio 2004	1.258.704
Totale generale residui al 1/1/05	1.897.561
Riscossi in c/residui nel 2005	1.346.925
Residui esercizio 2005	876.780
Totale generale residui al 1/1/06	1.401.393
Riscossi in c/residui nel 2006	1.024.477
Residui esercizio 2006	606.012

Tabella n. 13

RESIDUI PASSIVI	Totali
Totale generale residui al 1/1/99	351.345
Pagamenti in c/residui nel 1999	269.074
Residui esercizio 1999	272.690
Totale generale residui al 1/1/00	354.806
Pagamenti in c/residui nel 2000	244.715
Residui esercizio 2000	452.160
Totale generale residui al 1/1/01	558.221
Pagamenti in c/residui nel 2001	420.515
Residui esercizio 2001	371.880

Tabella n. 13-bis

Totale generale residui al 1/1/02	507.727
Pagamenti in c/residui nel 2002	402.882
Residui esercizio 2002	312.714
Totale generale residui al 1/1/03	416.147
Pagamenti in c/residui nel 2003	307.865
Residui esercizio 2003	459.856
Totale generale residui al 1/1/04	561.562
Pagamenti in c/residui nel 2004	323.208
Residui esercizio 2004	603.771
Totale generale residui al 1/1/05	837.913
Pagamenti in c/residui nel 2005	572.166
Residui esercizio 2005	307.887
Totale generale residui al 1/1/06	571.247
Pagamenti in c/residui nel 2006	311.459
Residui esercizio 2006	569.086

Per analizzare il fenomeno dei residui attivi bisogna considerare i due capitoli principali delle entrate: le entrate contributive e le entrate per accertamenti di conformità. La riscossione delle prime viene disposta mediante ruoli approvati dal Comitato esecutivo, sulla cui base l'Ente invia le relative richieste alle ditte, che hanno la possibilità di pagare in due rate uguali rispettivamente entro il 15 aprile e il 15 ottobre di ogni anno. I contributi non versati entro il termine del 15 ottobre sono riscossi a mezzo ruoli esattoriali in unica soluzione nell'anno successivo.

Per le ragioni sopra esposte i residui attivi relativi ai contributi obbligatori hanno un andamento fisiologico e il relativo ammontare oscilla tra il 15% ed il 30%. Si è verificato, peraltro, un accumulo dei residui in esame, poiché con la riforma della riscossione esattoriale del 1999 (decreto legislativo n. 37 del 22 febbraio 1999) i ruoli non hanno più la clausola del "non riscosso come riscosso", e conseguentemente all'INCA vengono liquidate soltanto le somme effettivamente incassate dai concessionari. Tale situazione, inoltre, richiede in molti casi un notevole lasso di tempo tra l'iscrizione a ruolo e la riscossione, per cui si può verificare che alcuni contributi vengano riscossi dopo molti anni.

Per quanto riguarda i residui attivi relativi alle entrate derivanti dai rimborsi per i controlli effettuati per conto dell'AGEA (accertamenti di conformità), la causa del loro accumulo, come viene precisato dallo stesso Ente, è da ricercare nel meccanismo dei controlli che impegnano il personale ispettivo durante l'arco dell'anno. Ne consegue che le richieste di rimborso vengono inviate sulla base dei dati consuntivi, e cioè a chiusura dell'anno, e la liquidazione dei compensi avviene l'anno successivo.

Per quanto riguarda i residui passivi, si rileva che il loro importo tende ad aumentare in correlazione alla scarsa liquidità di cassa dell'Ente.

Al riguardo va tuttavia osservato che per evitare il formarsi di residui passivi di notevole entità, l'Ente dovrebbe attivarsi per accelerare le procedure di pagamento a favore dei propri creditori, utilizzando proficuamente le disponibilità di cassa che, come risulta dallo stato patrimoniale e dalla situazione amministrativa, non hanno mai, salvo che nel 2004, valori negativi.

5.5 Nella successiva tabella n. 14 viene riportata la situazione patrimoniale dell'INCA dal 1999 al 2006.

Tabella n. 14

SITUAZIONE PATRIMONIALE

	1999		2000		2001		2002		2003		2004		2005		2006	
ATTIVITÀ																
Disponibilità liquide	401.200	580.398	45%	627.495	8%	471.548	-25%	515.964	9%	0	-100%	274.150	100%	866.441	216%	
Residui attivi	477.723	552.863	16%	578.731	5%	685.335	18%	865.853	26%	1.897.561	119%	1.401.394	-26%	982.929	-30%	
Crediti bancari e finanziari	17.043	19.109	12%	20.658	8%	22.931	11%	28.078	22%	34.798	24%	37.888	9%	36.603	-3%	
Investimenti mobiliari	513.875	533.500	4%	552.609	4%	553.476	0%	724.893	31%	746.232	3%	724.381	-3%	865.881	20%	
Immobili Roma	29.438	29.438	0%	29.438	0%	29.438	0%	29.438	0%	29.438	0%	29.438	0%	29.438	0%	
Impegni in corso	17.043	16.010	-6%	9.296	-42%	17.210	85%	3.700	-79%	10.392	181%	0	-100%	11.196	0%	
Immobilitazioni tecniche	871.779	453.966	-48%	267.008	-41%	284.305	6%	194.082	-32%	211.567	9%	256.609	21%	270.011	5%	
Totale attività	2.328.101	2.185.284	-6%	2.085.236	-5%	2.064.243	-1%	2.362.008	14%	2.929.988	24%	2.723.860	-7%	3.062.499	12%	
PASSIVITÀ																
Residui passivi	354.806	558.221	57%	507.727	-9%	416.147	-18%	561.562	35%	837.913	49%	571.247	-32%	828.874	45%	
Debiti bancari e finanziari	103	155	50%	103	-33%	50	-52%	0	-100%	0	0%	0	0%	0	0%	
Fondi accantonamento vari	513.875	533.500	4%	552.609	4%	553.476	0%	724.893	31%	746.232	3%	724.381	-3%	865.881	20%	
Fondo ammortamento mob/attrezz.	772.103	408.517	-47%	160.618	-61%	205.928	28%	95.522	-54%	109.511	15%	127.446	16%	180.982	42%	
Totale passività	1.640.887	1.500.393	-9%	1.221.057	-19%	1.175.601	-4%	1.381.977	18%	1.693.656	23%	1.423.074	-16%	1.875.737	32%	
Patrimonio netto	687.214	684.891	0%	864.179	26%	888.642	3%	980.031	10%	1.236.332	26%	1.300.786	5%	1.186.762	-9%	
Totale a pareggio	2.328.101	2.185.284	-6%	2.085.236	-5%	2.064.243	-1%	2.362.008	14%	2.929.988	24%	2.723.860	-7%	3.062.499	12%	

Da rilevare che il patrimonio netto presenta negli anni all'esame un costante trend di crescita, sia pure altalenante: fino al 2003 si avvicina al milione di euro e lo supera nei tre anni successivi, con una leggera flessione nel 2006, in cui passa da € 1.300.786 ad € 1.186.762 (-9%).

Tra le attività emerge il dato relativo alle disponibilità liquide, costituite dai depositi di tesoreria e postali, che al 31.12.2006 risultavano aumentate del 216% rispetto al 2005, con un importo di € 866.441.

Gli "investimenti mobiliari", costituiti dal fondo di liquidazione dell'indennità di fine rapporto del personale, hanno toccato le punte più alte dal 2003 al 2006. Nella parte passiva dello stato patrimoniale detto fondo è controbilanciato dagli importi uguali iscritti alla voce "fondi di accantonamenti vari".

Nell'ultimo biennio risultano notevolmente ridotti i residui attivi (-26% nel 2005, -30% nel 2006), mentre i residui passivi hanno fatto registrare un sensibile aumento nel 2003 (+35%), nel 2004 (+49%) e nel 2006 (+45%), in un quadro peraltro altalenante nel periodo di riferimento.

Per il computo degli ammortamenti l'INCA ha applicato i coefficienti di cui al Decreto del Ministero delle Finanze del 29 ottobre 1974 e successive modificazioni.

5.6 Nella successiva tabella n. 15 viene riportato il conto economico dell'INCA dal 1999 al 2006.

Tabella n. 15

CONTO ECONOMICO

RICAVI	1999	2000	2001	2002	2003	2004	2005	2006
Entrate contributive								
Aliquote contrib. a carico aziedhe	779.850	774.169 -1%	772.620 0%	765.945 -1%	774.196 1%	773.868 0%	774.179 0%	774.112 0%
ALTRE ENTRATE								
		1.077.32						
Entrate derivanti da prestazioni	1.026.716	9 5%	1.293.208 20%	1.360.313 5%	1.447.825 6%	1.575.710 9%	1.598.846 1%	1.790.745 12%
Redditi e proventi patrimoniali	3.615	2.066 -43%	2.066 0%	3.717 80%	3.375 -9%	2.756 -18%	2.356 -15%	5.561 136%
Poste correttive e compensative								
di spese correnti	3.099	1.033 -67%	3.615 250%	952 -74%	1.020 7%	25.860 2435%	4.501 -83%	4.012 -11%
		1.854.5						
TOTALE	1.813.280	97 2%	2.071.509 12%	2.130.927 3%	2.226.416 4%	2.378.194 7%	2.379.882 0%	2.574.430 8%
Variazioni patrimoniali straordinarie								
Sopravvenienze attive	2.582	3.615 40%	106.390 2843%	152 -100%	2.880 1795%	235 -92%	246 5%	262 7%
Insussistenze passive	207	456.548 220900%	300.061 -34%	1.543 -99%	150.398 9647%	4.212 -97%	2.387 -43%	697 -71%
Fitti figurativi	9.296	9.296 0%	9.296 0%	9.041 -3%	9.041 0%	9.041 0%	9.041 0%	9.041 0%
TOTALE GENERALE	1.825.365	56 27%	2.487.256 7%	2.141.663 -14%	2.388.735 12%	2.391.682 0%	2.391.556 0%	2.584.430 8%

segue tabella n. 15

COSTI	1999		2000		2001		2002		2003		2004		2005		2006	
Spese per gli organi dell'ente	11.362	11.362	0%	11.879	5%	8.826	-26%	9.938	13%	12.684	28%	38.353	202%	28.115	-27%	
Oneri per il personale in servizio	754.027	771.587	2%	881.075	14%	916.071	4%	951.620	4%	948.740	0%	1.038.990	10%	1.154.573	11%	
Spese per l'acquisto di beni e servizi	267.008	292.315	9%	301.611	3%	293.185	-3%	279.748	-5%	399.083	43%	397.345	0%	359.726	-9%	
Spese per prestazioni istituzionali	554.158	540.730	-2%	664.164	23%	612.415	-8%	600.153	-2%	581.709	-3%	655.981	13%	786.508	20%	
Oneri finanziari	516	2.066	300%	1.549	-25%	1.474	-5%	1.808	23%	1.958	8%	3.465	77%	3547	2%	
Oneri tributari	73.337	76.952	5%	91.929	19%	90.172	-2%	96.294	7%	101.168	5%	102.062	1%	101.799	0%	
Poste correttive e compensative	7.230	14.977	107%	2.582	-83%	5.521	114%	187	-97%	9.847	5166%	795	-92%	2.999	277%	
Spese non classificabili in altre voci	1.033	0	-100%	0	0%	0	0	0	0	0	0	5.895	0%	56.863	865%	
TOTALE	1.668.672	1.709.989	2%	1.954.789	14%	1.927.664	-1%	1.939.748	1%	2.055.189	6%	2.242.886	9%	2.494.130	11%	
Ammortamenti e deperimenti	163.717	88.314	-46%	50.613	-43%	45.534	-10%	33.366	-27%	13.989	-58%	17.936	28%	53.536	198%	
Quota eserc. per fondo ind.anzian.pers.	51.646	61.975	20%	70.238	13%	29.087	-59%	164.439	465%	46.152	-72%	26.860	-42%	141.500	427%	
Variaz.patrimoniali straordinarie	2.066	4.132	100%	8.263	100%	106.274	1186%	6.979	-93%	11.010	58%	26.878	144%	246	-99%	
Fitti figurativi	9.296	9.296	0%	9.296	0%	9.041	-3%	9.041	0%	9.041	0%	9.041	0%	9.041	0%	
Svalutazioni e deprezzamenti	0	452.416	0%	214.846	-53%	0	-100%	143.772	0%	0	-100%	3.502	0%	0	-100%	
TOTALE GENERALE	1.895.397	2.326.122	23%	2.308.046	-1%	2.117.600	-8%	2.297.345	8%	2.135.381	-7%	2.327.103	9%	2.698.453	16%	
AVANZO / DISAVANZO ECONOMICO	-70.032	-2.066	97%	179.211	8775%	24.063	-87%	91.390	280%	256.301	180%	64.453	-75%	-114.023	-277%	

Dai conti economici relativi agli anni in esame si rileva un avanzo o disavanzo economico altalenante, dovuto alle componenti che non danno luogo a movimenti finanziari. Infatti, se si prende in considerazione solo la parte 1^a del conto economico e cioè le entrate e le spese della predetta tabella N. 15, si evidenzia un equilibrio gestionale corrente che produce sempre avanzo economico.

Le componenti che non danno luogo a movimenti finanziari, nel bilancio dell'INCA sono costituite, nella parte delle entrate, dalle sopravvenienze attive e dalle insussistenze passive. Nella parte delle spese figurano, in particolare, gli ammortamenti delle attrezzature di laboratorio, dei mobili, ecc. le quote di adeguamento del fondo di anzianità del personale, le svalutazioni e le insussistenze attive. Sia all'attivo che al passivo è stata inclusa per completezza del bilancio la voce "fitti figurativi" per l'appartamento di Roma di proprietà dell'INCA (sede dell'Ente). Per la quantificazione dell'importo, tenuto conto che nella situazione patrimoniale figura il valore storico dell'immobile (per € 29.438), è stato preso come parametro di riferimento la rendita catastale (€ 9.041), aggiornata sulla base degli incrementi intervenuti nel 1997.

5.7. Nella successiva tabella n. 16 si espone la situazione amministrativa dell'INCA.

Tabella n. 16

SITUAZIONE AMMINISTRATIVA

		1999		2000		2001		2002	
CONSISTENZA DI CASSA INIZIO ESERCIZIO									
<i>in c. competenze</i>			530.831		401.200		580.389		521.297
Riscossioni		1.729.098	1.891.931		2.111.697		2.010.099		
<i>in c. residui</i>			1.919.670		2.128.223		2.370.548		2.325.072
		190.573	236.291		258.851		314.972		
<i>in c. competenze</i>			1.780.227		1.704.319		2.009.124		1.971.938
Pagamenti		269.074	2.049.301		1.949.034		2.429.639		2.374.821
<i>in c. residui</i>					244.716		420.515		402.882
			401.200		580.389		521.297		471.548
CONSISTENZA DI CASSA FINE ESERCIZIO									
<i>degli esercizi precedenti</i>		92.962		240.358		292.413		263.897	
Residui attivi		384.760	477.723		552.863		578.731		685.334
<i>dell'esercizio in corso</i>				312.505		286.319		421.437	
		82.117		106.061		135.846		103.432	
Residui passivi		272.689	354.806		558.221		507.727		416.147
<i>dell'esercizio in corso</i>				452.160		371.881		312.714	
			524.117		575.031		592.301		740.736
AVANZO/DISAVANZO DI AMM.NE A FINE ESERCIZIO									

segue tabella n. 16

SITUAZIONE AMMINISTRATIVA

		2003		2004		2005		2006	
CONSISTENZA DI CASSA INIZIO ESERCIZIO			471.548		515.965		0		274.151
	<i>in c. competenze</i>	2.116.774	1.896.769		2.095.286		2.377.969		
	<i>in c. residui</i>	273.074	225.440		2.122.209		3.442.212		3.402.446
							1.346.926		1.024.477
	<i>in c. competenze</i>	2.037.566	2.314.965				2.595.895		2.498.697
	<i>in c. residui</i>	307.865	323.209		2.638.174		3.168.061		2.810.156
							572.166		311.459
CONSISTENZA DI CASSA FINE ESERCIZIO			515.965		0		274.151		866.441
	<i>degli esercizi precedenti</i>	412.261	638.857				524.613		376.917
	<i>dell'esercizio in corso</i>	453.592	1.258.704		1.897.561		1.401.393		982.929
							876.780		606.012
	<i>degli esercizi precedenti</i>	101.706	234.141				263.360		259.788
	<i>dell'esercizio in corso</i>	459.856	603.772		837.913		571.248		828.874
							307.888		569.086
AVANZO/DISAVANZO DI AMM.NE A FINE ESERCIZIO			820.256		1.059.648		1.104.296		1.020.496

Tutti gli anni all'esame chiudono l'esercizio con un avanzo di amministrazione, che tocca le punte più alte negli anni 2004, 2005 e 2006. Bisogna tuttavia considerare che tali risultanze positive sono determinate principalmente dalla presenza dei residui attivi, che negli anni 2004 e 2005 hanno superato il milione di euro.

6. CONSIDERAZIONI CONCLUSIVE

Come si è visto nel paragrafo in cui si espongono i compiti istituzionali dell'INCA, l'attività che detto Ente svolge ha natura prevalentemente tecnica, alla quale si affianca una attività amministrativa di certificazione. Infatti, è attività tecnica quella che l'INCA svolge attraverso il servizio ispettivo (per gli accertamenti di conformità) ed è attività amministrativa quella di omologazione-certificazione dei prodotti industriali da immettere sul mercato, come quella di rilascio dei certificati di idoneità all'esportazione.

L'attività di controllo non è svolta dall'INCA per proprio conto, ma su incarico e per conto dell'AGEA o di altra pubblica amministrazione, mediante apposite convenzioni. Mentre l'attività di certificazione è attività propria dell'Ente, che conferisce ai risultati del controllo l'attestazione pubblica sulla qualità dei prodotti o sulla idoneità all'esportazione.

Nello svolgimento dei compiti di vigilanza, l'INCA si differenzia dalle altre strutture pubbliche che svolgono attività di vigilanza e di controllo dei prodotti alimentari, quali i NAS, le ASL, ecc..., in quanto l'attività di queste è di natura soprattutto repressiva, mentre l'INCA è un organismo di supporto per alcune pubbliche amministrazioni (principalmente AGEA e Ministero per le politiche agricole, alimentari e forestali) per gli accertamenti dei requisiti di conformità di alcuni derivati dell'ortofrutta, e svolge un ruolo di supporto dell'attività industriale di trasformazione dei prodotti agricoli vegetali e animali, per una migliore qualità degli stessi.

Attualmente l'INCA vive un periodo di estrema incertezza a causa dei progetti di riforma che sono all'esame del Parlamento e di cui non risultano ancora definite le determinazioni che saranno assunte coinvolgendo il futuro dell'Ente.

Le principali risorse finanziarie dell'INCA sono quelle derivanti dalla contribuzione obbligatoria delle ditte produttrici di conserve alimentari, e dagli importi erogati dall'AGEA e di altre amministrazioni pubbliche, come corrispettivi dei servizi resi, regolati da apposite convenzioni.

Le risorse umane di cui l'INCA si avvale sono costituite da un nucleo di personale di ruolo (fisso in 21 unità in tutti gli anni in esame) e di "Ispettori delegati", personale non di ruolo con competenza tecnica nel settore agro-alimentare, utilizzato per espletare le funzioni ispettive e per il prelievo dei campioni.

Negli anni in esame l'INCA ha utilizzato consulenti esterni per attività richiedenti specifiche professionalità, quali ad esempio il patrocinio legale o la

elaborazione e la gestione di procedure informatiche. Si tratta di spese di modesto importo, salvo che negli anni 2004 e 2005.

Le risultanze contabili della gestione negli anni in esame hanno valori positivi, fatta qualche eccezione; infatti il risultato finanziario di competenza per tutti gli anni in esame è positivo, tranne che nel 2006 (disavanzo di € 83.801) e registra la punta massima di € 236.736 nel 2004. L'avanzo di amministrazione, che nel 1999 ammontava ad € 524.117, viene incrementato negli anni successivi fino a raggiungere il massimo importo nel 2005 di € 1.104.296, mentre nel 2006 si assesta ad € 1.020.496.

I risultati economici registrano un valore positivo negli anni dal 2001 al 2005, con una punta massima di avanzo economico di € 256.301 nel 2004. Sono di segno negativo i risultati economici del biennio 1999-2000 e dell'anno 2006.

Il patrimonio netto in tutti gli anni all'esame presenta un graduale aumento raggiungendo il maggiore importo di € 1.300.786 nel 2005, mentre nel 2006 si riduce ad € 1.186.762.

È di notevole rilievo il problema della situazione dei residui, che presentano negli anni in esame importi molto alti. I residui attivi negli anni 2004 e 2005 hanno superato il milione di euro, a fronte dei residui passivi che oscillano fra i 500 e gli 800 mila euro.

Roberto Eusebio

PAGINA BIANCA

ISTITUTO NAZIONALE
PER LE CONSERVE ALIMENTARI
(INCA)


BILANCIO D'ESERCIZIO 1999

PAGINA BIANCA

RELAZIONE DEL PRESIDENTE

PAGINA BIANCA

IC99



ISTITUTO NAZIONALE PER
LE CONSERVE ALIMENTARI
ENTE DI DIRITTO PUBBLICO

CONTO CONSUNTIVO 1999

- Relazione del Vice Presidente;
- Relazione del Collegio dei Revisori dei Conti;
- Rendiconto finanziario All. A/1 - A/1a - A/1b (Entrate)
e All. A/2 - A/2a A/2b (Spese);
- Elenco dei residui attivi All. B;
- Elenco dei residui passivi All. C;
- Situazione patrimoniale al 31/12/1999 - All. D;
- Conto Economico dell'Esercizio All. E;
- Situazione amministrativa All. F;
- Delibera del Consiglio di Amministrazione concernente
le variazioni dei residui attivi e passivi.



CONTO CONSUNTIVO 1 9 9 9**RELAZIONE DEL VICE PRESIDENTE**

La gestione dell'esercizio finanziario 1999 presenta le seguenti risultanze:

- E N T R A T E.....	L. 5.670.193.379	(Col.10+16)
- S P E S E	" 4.655.459.598	(Col.10+16)
AVANZO DI AMMINISTRAZIONE	L. 1.014.733.781	

Così composto:

- L. 894.085.482 avanzo inizio esercizio 1999;
- L. 117.746.804 avanzo della gestione di competenza 1999 risultante dalla differenza tra il totale delle entrate (L. 4.093.253.790 - Col. 10) e il totale delle spese (L. 3.975.506.986 - Col.10);
- L. 390.109 variazioni in meno nei residui passivi (Col.18)
- L. 2.511.386 variazioni in più nei residui attivi (Col. 18).

L'esame del Conto Consuntivo 1999 nelle sue componenti:

- rendiconto finanziario;
- situazione patrimoniale;
- conto economico;
- situazione amministrativa;

consentirà una migliore conoscenza dell'andamento della gestione.

./.

h



RENDICONTO FINANZIARIO 1999**GESTIONE DEI RESIDUI**RESIDUI ATTIVI

I residui afferenti all'esercizio 1998 e retro, all'inizio del 1999, ammontavano complessivamente a L. 546.062.645 (prospetto A/1a - Entrate Col. 13). Alla fine dell'esercizio tali residui risultano riscossi per L. 368.908.225 (Col.14 - A/1a RESIDUI), mentre restano da riscuotere L. 179.665.806 (Col. 15 - A/1a) di cui:

- L. 175.465.806 per contributi obbligatori posti in riscossione a mezzo ruoli esattoriali. L'importo risulta più elevato rispetto agli anni precedenti poiché sono versati dalle esattorie soltanto le somme effettivamente riscosse.
- L. 4.200.000 dalla Regione Calabria a titolo di rimborso spese per gli accertamenti di conformità alle norme di qualità dei prodotti trasformati a base di ortofrutticoli usufruenti dell'aiuto CEE.

Il movimento dei residui attivi ha fatto registrare a fine gestione un incremento di L. 2.511.386 che è dovuto dalla differenza tra le maggiori entrate per L. 5.461.644 conseguenti a versamenti non di spettanza dell'INCA e le insussistenze attive di L. 2.950.258 che si riferiscono per L. 1.952.158 ad una quota dei contributi trattenuta dai Concessionari per la Riscossione dei Tributi per pagamento IVA sugli aggi loro spettanti, e per L. 998.100 a sgravi conseguenti ad errata iscrizione a ruolo di contributi non dovuti.


RESIDUI PASSIVI

I residui passivi afferenti al 1998 ed esercizi anteriori, ammontanti all'inizio del 1999 a L. 680.342.721 (Col. 13), risultano pagati alla fine dell'esercizio per L. 521.337.108 (Col.14), sono ancora da pagare per L. 158.615.504 (Col.15).

Il movimento dei residui passivi ha fatto registrare a fine gestione un decremento di L. 390.109 per insussistenze passive dovute ad impegni inferiori al previsto.

./.

2



Le insussistenze attive per L. 2.511.386 e le insussistenze passive per L. 390.109, formeranno oggetto di apposita delibera (art.39 del DPR N.696/79) da sottoporre alla approvazione del Consiglio di Amministrazione congiuntamente al conto consuntivo 1999.

GESTIONE DI COMPETENZA

- ENTRATE (prospetto All. A/1)

TITOLO I - ENTRATE CONTRIBUTIVE

CAP. 1 - Contributi obbligatori da imprese produttrici di conserve alimentari.

Le entrate per contributi industriali ammontano complessivamente a L.1.510.050.000 di cui L.1.179.300.000 già riscosse alla data del 31.12.1999 e L. 330.750.000 in corso di riscossione a mezzo ruoli esattoriali.

La differenza in più di L. 10.050.000 rispetto alle previsioni è da imputare alla duplicazione di pagamento di alcune imprese conserviere. Per detti importi si procederà all' emissione di sgravi e conseguentemente saranno defalcati dai residui attivi.

Il dettaglio della somma di L. 330.750.000 è esposto nell'allegato B) - Residui attivi - del Consuntivo 1998 dove è indicata l'entità delle somme iscritte a ruolo per ciascuna Provincia, distinte per settori merceologici.

TITOLO III - ALTRE ENTRATE

CAP. 3 - Entrate per accertamenti di conformità alle norme di qualità dei prodotti trasformati a base di ortofruttili e per i controlli sulle carni congelate di intervento destinate alla trasformazione industriale.

Sono state accertate complessivamente L. 1.988.470.318 di cui L. 1.574.125.100 già riscosse al 31.12.99 mentre restano da riscuotere L. 414.345.218.

Si è verificata una diminuzione di L. 11.529.682, per minori introiti a seguito di una leggera flessione, rispetto alle previsioni, dell'attività espletata per conto dell'AIMA nel comparto della carne.

./.

h



CAP. 4 - Interessi attivi su depositi e conti correnti

Per quanto afferisce a questo capitolo, risultano accertate L. 6.677.445 per interessi sul c/c N. 3658 della Banca d'Italia, sul ccp N. 360008 e sui prestiti concessi al personale dipendente. Rispetto alle previsioni si è verificata una riduzione di L. 8.322.555 dovuta principalmente alla notevole diminuzione degli interessi sul c/c N. 3658 della Banca d'Italia.

CAP.5 - Recuperi e rimborsi diversi

Le somme riscosse per L. 6.169.163 afferiscono prevalentemente alla regolazione dei premi di assicurazione ed ad un rimborso dell'ENEL.

CAP.8 - Riscossione di crediti

Sono state riscosse L. 99.283.852 relative alla restituzione da parte dell'INA delle somme accantonate dall'Istituto per il pagamento dell'indennità di fine rapporto al Direttore Generale dimessosi dal servizio, nonché a restituzioni di quote in conto capitale per prestiti concessi al personale dipendente, ed alla restituzione del deposito cauzionale della sede di Parma.

S P E S E (Prospetto All. A/2)

Passando all'analisi delle spese di competenza, su un totale di somme impegnate pari a L. 3.975.506.986 (Col.10), sono state pagate complessivamente al 31/12/1999 L. 3.447.262.896 (Col. 8), mentre risultano da pagare a fine esercizio 1999 L. 528.244.090 (Col.9), il cui dettaglio è analiticamente rilevabile dall'allegato C) (Residui Passivi).

TITOLO I - SPESE CORRENTI


Le spese correnti ammontano complessivamente a L. 3.231.986.277.

Le poste di maggior rilievo riguardano:

a) - Spese per gli organi dell'Ente pari a L. 21.742.290.

Rispetto alle previsioni sono state operate economie per L. 2.757.710.

./.



h

b) - Oneri per il personale in attività di servizio per complessive L. 1.460.267.474 così ripartite:

- stipendi ed altri assegni fissi per il personale - Cap. 4.....	L. 824.375.442
- compenso per lavoro straordinario al personale - Cap. 5.....	" 185.949.076
- indennità e rimborsi per missioni allo interno - Cap. 7.....	" 137.053.728
- oneri previdenziali ed assistenziali a carico dell'Ente - Cap. 10	" 290.192.983
- corsi per il personale - Cap. 12	" 1.200.000
- incentivazione - Cap. 13	" 15.496.755
- indennità al personale - Cap. 14	" 5.999.490

Si è verificato un risparmio, rispetto alle previsioni, di L. 164.232.526 imputabile principalmente alla mancata corresponsione dei previsti aumenti stipendiali ai dipendenti, alla mancata assunzione del nuovo Direttore Generale ed alla diminuzione dell'attività ispettiva del personale di ruolo correlata alla flessione dei controlli espletati per conto dell'AIMA nel comparto della carne.

c) - Oneri per acquisto di beni di consumo e servizi per complessive L. 517.304.125 con una riduzione di spesa, sulle previsioni, di L. 94.695.875, realizzata grazie ad una attenta ed oculata utilizzazione delle risorse finanziarie.d) - Spese per prestazioni istituzionali (Cap. 34) che comprendono:

- oneri relativi al servizio ispettivo svolto dagli "ispettori delegati" (vigilanza ordinaria, controlli sulle conserve di pomodoro in esportazione, accertamenti di conformità alle norme di qualità per gli ortofrutticoli trasformati che beneficiano degli aiuti CEE, controlli sulle carni congelate di intervento destinate alla trasformazione industriale);

- pagamento delle analisi commissionate a laboratori pubblici esterni;

- spese per acquisto di materiali di consumo per i laboratori INCA (vetrerie, reattivi, stampati ecc.); e ascendono a L. 1.072.705.688 con un' economia rispetto alle previsioni di L. 27.294.312 imputabile, come già detto alla flessione dei controlli espletati per conto dell'AIMA nel comparto della carne.

e) - Imposte tasse e tributi vari (Cap.43) per L. 142.292.000.

./.



Trattasi prevalentemente degli oneri tributari connessi al pagamento dell'IRAP ed, in via secondaria, dell'ICI per l'immobile di Roma ed alla tassa per lo smaltimento dei rifiuti solidi urbani delle varie sedi.

f) - Restituzioni e rimborsi diversi (Cap.44) per L. 13.915.900

Trattasi di spese impegnate in applicazione delle leggi nn. 43/88 e 413/91 e successive modificazioni, per la restituzione ai concessionari per la riscossione dei tributi delle quote relative a contributi inesigibili.

TITOLO II - SPESE IN CONTO CAPITALE

Ammontano complessivamente a L. 260.917.823 così ripartite:

CAP. 54 - Acquisto impianti e attrezzature di laboratorio.....	L.	54.830.351
CAP. 57 - Acquisto mobili e macchine d'ufficio "	"	13.200.620
CAP. 58 - Concessione di prestiti.....	"	8.000.000
CAP. 60 - Versamenti INA per polizza collettiva "	"	100.000.000
CAP. 61 - Indenn. anzianità pers. cessato serv. "	"	84.886.852

Per quanto riguarda quest'ultimo capitolo, si ricorda che tale spesa è relativa alla corresponsione dell'indennità di anzianità al Direttore Generale cessato dal servizio, e che l'importo è incluso in entrata sul cap. 8 "riscossione di crediti" quale restituzione da parte dell'INA delle somme accantonate dall'Istituto per il predetto impiegato per il pagamento dell'indennità di fine rapporto .

SITUAZIONE PATRIMONIALE

(All. D)

La situazione patrimoniale si chiude al 31/12/1999 con un patrimonio netto di L. 1.330.485.897= (rispetto al 1998 si registra un decremento di L. 135.930.981, vedi conto economico All. E).

Nelle attività figurano:

l'appartamento della sede per Lire 57.000.000, i depositi di ./.



tesoreria e postali per L. 776.832.351 i residui attivi per L. 924.761.024, le immobilizzazioni tecniche (attrezzature di laboratorio chimico, mobili e macchine d'ufficio e biblioteca) per L. 1.687.977.457=, il fondo liquidazione indennità al personale dell'Ente per L. 995.216.016, i crediti bancari e finanziari per L. 33.022.191=, impegni in corso di realizzazione per L. 32.868.000= relativi a contratti stipulati per la fornitura di attrezzature di laboratorio chimico, mobili e macchine d'ufficio.

Nelle passività figurano:

- i debiti per i residui passivi per L. 686.859.594;
- i debiti bancari e finanziari per L. 252.684;
- il fondo indennità anzianità al personale per L. 995.216.016;
- la quota deperimento mobili, macchine d'ufficio, attrezzature di laboratorio per L. 1.494.862.764. Per il computo degli ammortamenti sono stati applicati i coefficienti di cui al Decreto del Ministero delle Finanze del 29 ottobre 1974 e successive modificazioni.

Dall'allegato D) sono chiaramente rilevabili le variazioni intervenute nella consistenza delle poste dell'attivo e del passivo della situazione patrimoniale.

CONTO ECONOMICO

(ALL. E)

Il conto economico dell'Istituto, redatto in base allo schema predisposto nel D.P.R. 696/79, presenta al 31/12/1999 un disavanzo di L. 135.930.898.

Nella parte II fra i proventi figurano sopravvenienze attive per L. 5.461.644, insussistenze passive per L. 390.235 e fitti figurativi per L. 17.506.125.

Le sopravvenienze attive per L. 5.461.644 sono conseguenti a versamenti non di spettanza dell'INCA.

Le insussistenze passive per L. 390.235 afferiscono per:

- L. 390.109 a variazioni in meno nei residui passivi;
- L. 126 ad arrotondamenti per ritenute erariali effettuate sulle retribuzioni del personale;

Sia all'attivo che al passivo è stata inclusa per completezza del bilancio la voce "fitti figurativi" per:

./.



- L. 17.506.125 = quale fitto figurativo dell'appartamento di Roma, Via Archimede 59 di proprietà dell'INCA.


Per la quantificazione dell'importo, tenuto conto che nella situazione patrimoniale figura il valore storico dell'immobile, è stato preso come parametro di riferimento la rendita catastale dello stesso aggiornata sulla base degli incrementi intervenuti nel 1997.

Negli oneri invece figurano, oltre le quote per ammortamenti e per l'adeguamento del fondo di indennità di anzianità del personale, i seguenti importi:

- L. 640.724 per sopravvenienze passive di cui:
- L. 388.040 che bilanciano le sopravvenienze attive di pari importo verificatesi a chiusura dell'esercizio 1998 per motivi già illustrati nella relazione al consuntivo 1998;
- L. 252.684 per minori entrate per interessi percepiti per restituzione di prestiti al personale calcolati ad un tasso inferiore a quello praticato dalla Tesoreria.
- L. 3.580.263 per insussistenze attive afferenti per:
- L. 2.950.258 relative a residui attivi non più esigibili;
- L. 240.005 relative alla cancellazione dalla situazione patrimoniale di beni mobili fuori uso (vedi delibera All. 2);
- L. 390.000 correlate a variazioni in meno nei residui passivi relative alla mancata fornitura di apparecchi di laboratorio. Tale importo era compreso nella somma esposta nella parte attiva della situazione patrimoniale al 31/12/1998 nella voce Impegni in corso di realizzazione;
- L.17.506.125 per fitti figurativi dell'immobile di proprietà dell'Ente come già chiarito per la posta attiva.

Roma 6 luglio 2000

IL VICE PRESIDENTE
(Dr. Paolo Antenore)



ALL.: Consistenza organica dei ruoli e delle qualifiche del personale.


Pianta organica del personale in servizio al 31/12/1999



COPIA CONFORME
ALL'ORIGINALE

Istituto Nazionale per le Conserve Alimentari
Il Responsabile del Servizio Ragioneria
(Dr. Egidio Marricchi)





ISTITUTO NAZIONALE PER
LE CONSERVE ALIMENTARI
ENTE DI DIRITTO PUBBLICO

CONSISTENZA ORGANICA DEI RUOLI E DELLE
QUALIFICHE DEL PERSONALE

DIRIGENTE	N.	1
PERSONALE EX ART. 15 legge n. 88/1989	N.	3
AREA C		
POSIZIONE C 4	N.	3
POSIZIONE C 3	N.	4
POSIZIONE C 1	N.	6
AREA B		
POSIZIONE B 2	N.	4
POSIZIONE B 1	N.	3
		=====
	TOTALE	N. 24
		=====



PIANTA ORGANICA DELLE DEL PERSONALE IN SERVIZIO

ALLA DATA DEL 31 DICEMBRE 1999

PERSONALE EX ART. 15 legge n. 88/1989	N. 3
AREA C	
POSIZIONE C 3	N. 1
POSIZIONE C 1	N. 5
AREA B	
POSIZIONE B 2	N. 6
POSIZIONE B 1	N. 4
AREA A	
POSIZIONE A 2	N. 3

<u>TOTALE</u>	<u>N. 22</u>
=====	=====

INCARICHI PROFESSIONALI: L' INCA, nell' espletamento del controllo qualitativo sulle produzioni conserviere sia di origine vegetale che animale, si avvale, in base alle leggi istituzionali, della collaborazione di circa 20 Ispettori delegati che affiancano l'attività di vigilanza del personale tecnico in ruolo.



PAGINA BIANCA

**RELAZIONE
DEL COLLEGIO DEI REVISORI**

PAGINA BIANCA



ISTITUTO NAZIONALE PER
LE CONSERVE ALIMENTARI
ENTE DI DIRITTO PUBBLICO

RVC99

RELAZIONE DEL COLLEGIO DEI REVISORI DEI CONTI
AL CONTO CONSUNTIVO 1999

Il conto consuntivo, corredato della relazione del Presidente, si compone delle seguenti parti:

- rendiconto finanziario
- situazione patrimoniale
- conto economico
- situazione amministrativa
- situazione dei residui attivi e passivi

I relativi dati sono esposti secondo l'impostazione di cui agli allegati F - G - H - I al DPR 18/12/1979, n. 696.

Il documento presenta in sintesi i seguenti risultati:

Entrate accertate in c/competenza		4.093.253.790	
Spese impegnate " " "		3.975.506.986	

Avanzo di competenza....		117.746.804	
		=====	
<u>Riscossioni:</u>			
competenza..	3.348.158.572		
residui.....	368.908.225		

Avanzo di cassa all'1/1/99		3.717.066.797	
		1.028.365.558	

		4.745.432.355	
<u>Pagamenti</u>			
competenza..	3.447.262.896		
residui.....	521.337.108		

		3.968.600.004	

Avanzo di cassa al 31/12/1999		776.832.351	
Residui attivi al 31/12/1999	924.761.024		
Residui passivi al 31/12/1999	686.859.594		

		237.901.430	

Avanzo di Amministrazione al 31/12/99		1.014.733.781	./.



GESTIONE DI COMPETENZA

In particolare, la gestione del bilancio presenta le seguenti risultanze in termini di competenza:

ENTRATE	PREVISIONI	ACCERTAMENTI	DIFFERENZE
TIT. I Entrate contributive.....	1.500.000.000	1.510.050.000	+ 10.050.000
TIT. III Altre entrate	2.023.000.000	2.001.316.926	- 21.683.074
Totale entrate correnti	3.523.000.000	3.511.366.926	- 11.633.074
TIT. IV Entrate alien. beni patrimoniali	105.000.000	99.283.852	- 5.716.148
TIT. VII Partite di giro	630.000.000	482.603.012	-147.396.988
Totale generale entrate	4.258.000.000	4.093.253.790	-164.746.210

S P E S E	PREVISIONI	IMPEGNI	DIFFERENZE
TIT. I Spese correnti	3.593.000.000	3.231.986.277	- 361.013.723
TIT. II Spese in conto capitale.....	334.000.000	260.917.823	- 73.082.177
TIT. IV Partite di giro	630.000.000	482.602.886	- 147.397.114
	4.557.000.000	3.975.506.986	- 581.493.014

Nelle partite di giro la differenza di L. 126 tra gli accertamenti e gli impegni è dovuta ad arrotondamenti per ritenute erariali effettuate sulle retribuzioni al personale.

Confrontando l'importo degli accertamenti in L. 4.093.253.790 con quello degli impegni in L. 3.975.506.986 risulta, come sopradetto, un avanzo di competenza di L. 117.746.804. Tenuto conto dei residui attivi e passivi e dell'avanzo di cassa al 31/12/99 si ottiene un avanzo di amministrazione di L. 1.014.733.781.

Per quanto riguarda le entrate, le maggiori voci si riferiscono ai contributi obbligatori da imprese produttrici di conserve alimentari (Titolo I - Cat. 1, Capitolo 101010) per L. 1.510.050.000 e alle entrate per accertamenti di conformità dei prodotti trasformati a base di ortofrutticoli che beneficiano degli aiuti CEE nonchè per controlli eseguiti sulle conserve di origine animale ottenute da carni bovine di intervento (titolo III, categoria 7, capitolo 307010) per L. 1.988.470.318.

Per quanto attiene alle spese, le maggiori voci si



riferiscono alla categoria 2, del titolo I "Oneri per il personale in attività di servizio" per L. 1.460.267.474, alla categoria 4 "Spese per acquisto di beni di consumo e servizi" per L. 517.304.125 e, alla categoria 5 dello stesso titolo I "Spese per prestazioni istituzionali" per L. 1.072.705.688.

Le spese in conto capitale ammontano a L. 260.917.823 e si riferiscono per L. 68.030.971 all'acquisto di impianti ed attrezzature di laboratorio, mobili e macchine per ufficio; per L. 100.000.000 ai versamenti all'INA per la polizza collettiva e per Lire 84.886.852 all'indennità di anzianità al personale cessato dal servizio.

GESTIONE DEI RESIDUI

All'inizio dell'esercizio 1999 la consistenza dei residui attivi ammontava a L. 546.062.645 e quella dei residui passivi a L. 680.342.721.

Per effetto delle riscossioni e dei pagamenti eseguiti durante l'anno 1999 e delle variazioni intervenute, tali residui si sono rispettivamente ridotti a L. 179.665.806 e a L. 158.615.504.

Per i residui attivi pregressi in generale e con riferimento a quelli dovuti dalla Regione Calabria relativi agli anni 1982-87 il Collegio ribadisce ancora la necessità di opportune azioni per la completa loro riscossione o definizione.

Con apposita delibera che sarà sottoposta alla approvazione del prossimo Consiglio di Amministrazione saranno ratificate le variazioni apportate alla gestione dei residui attivi consistenti in un maggiore accertamento di L. 2.511.386 e dei residui passivi in un minore impegno di L. 390.109.

I residui derivanti dalla gestione di competenza 1999 ammontano per l'entrata a L. 745.095.218 e per la spesa a L. 528.244.090 per cui al 31/12/1999 la situazione generale dei residui è la seguente:

- ATTIVI	L.	924.761.024
- PASSIVI	"	686.859.594

Per quanto riguarda i residui attivi provenienti dalla competenza 1999, le voci di maggior rilievo riguardano i contributi obbligatori da imprese conserviere (L. 330.750.000) in corso di esazione a mezzo ruoli; le entrate per accertamenti di conformità dei prodotti trasformati a base di ortofrutticoli ecc. per L. 414.315.218.

Circa i residui passivi di competenza le voci di



maggior rilievo riguardano le spese ed oneri per il personale (L. 141.216.681); le spese di acquisto di beni e servizi (Lire 71.075.930); per il servizio di vigilanza e controllo esportazioni (L.135.452.964); per l'acquisto di impianti ed attrezzature di laboratorio, mobili e macchine per ufficio (L. 32.868.000); per imposte e tasse (L.15.297.000); ritenute erariali (L. 33.683.000); previdenziali (L. 13.250.545); restituzioni rimborsi diversi (L. 13.367.000), versamento INA polizza Collettiva (L. 50.079.975).

SITUAZIONE PATRIMONIALE

L'ammontare delle attività è passato da L. 4.302.815.484 all'1/1/99 a L. 4.507.677.038 al 31/12/99 attraverso variazioni positive per L. 577.452.658 e negative per L. 372.591.104.

Nella situazione attiva sono iscritti "gli impegni in corso di realizzazione" per L. 32.868.000 per acquisti in corso, per i quali non è ancora stato eseguito il pagamento, somma inclusa nella parte passiva (debiti verso fornitori per L. 167.390.905).

Le passività ammontavano all'1/1/99 a L. 2.836.398.606 ed a L. 3.177.191.058 al 31/12/1999 attraverso variazioni positive e negative rispettivamente di L. 444.402.517 e L. 103.610.065

Nel complesso, la situazione patrimoniale netta al 31 dicembre 1999 risulta così formata:

- ATTIVITA'	L. 4.507.677.038
- PASSIVITA'.....	" 3.177.191.058

PATRIMONIO NETTO	L. 1.330.485.980

Ne consegue un decremento del patrimonio netto di L. 135.930.898 quale differenza tra il dato al 31/12/98 (1.466.416.878) e quello al 31/12/99 (1.330.485.980).

Si ritiene evidenziare che nell'inventario risulta un valore globale del patrimonio pari a L. 1.740.301.757 che contiene una duplicazione del valore dei beni trasferiti tra le varie sedi dell'INCA (L. 52.324.300), pertanto non coincidente con il valore effettivo riportato in bilancio che è pari a L. 1.687.977.457.

Il Collegio raccomanda all'Ente di provvedere a rettificare la scrittura dell'inventario.

./.



CONTO ECONOMICO

Il conto economico evidenzia un disavanzo di Lire 135.930.898 e trae origine dalla gestione di competenza delle entrate e delle spese finanziarie correnti (+279.380.649) e da componenti che non danno luogo a movimenti finanziari (-415.311.547) tra i quali si evidenziano, nelle entrate, le sopravvenienze attive (5.461.644) e le insussistenze passive (390.235) in dettaglio descritte nella relazione del Presidente, nonché i fitti figurativi (17.506.125) e, nelle spese, in particolare, gli ammortamenti (attrezzature di laboratorio, mobili ecc. per L. 316.942.439); la quota dell'esercizio per l'adeguamento del fondo di anzianità del personale (100.000.000); sopravvenienze passive (640.724); insussistenze attive (3.580.263); fitti figurativi (17.506.125).

Ciò premesso il Collegio fa presente che nel corso dell'esercizio ha proceduto ad effettuare periodiche verifiche alla contabilità per le cui risultanze si rinvia ai relativi verbali.

Il fondo indennità di anzianità per il personale di ruolo è costituito mediante polizza INA e regolato ed aggiornato annualmente.

Il personale in servizio al 31/12/99 è di 22 unità.

L'INCA inoltre si avvale della collaborazione di circa 20 Ispettori che collaborano con il personale tecnico di ruolo nello svolgimento del controllo qualitativo delle produzioni conserviere.

A conclusione dell'esame svolto, il Collegio richiama l'attenzione del Consiglio sui termini previsti dal D.P.R. 696/79 per l'approvazione del conto consuntivo, raccomandando con urgenza tale adempimento. Dà atto che dai riscontri effettuati è stato possibile accertare che le risultanze del conto consuntivo 1999 concordano con le scritture contabili. Ciò premesso, il Collegio, per quanto di competenza, esprime parere favorevole all'approvazione di detto documento, tenuto conto delle considerazioni esposte nella presente relazione.

Letto, confermato e sottoscritto.

IL COLLEGIO DEI REVISORI

f.to Domenico Giuseppini
f.to Maria Ludovica Agrò
f.to Maria Filomena D'Auria



PAGINA BIANCA

BILANCIO CONSUNTIVO

Categoria 14 RISCOSSIONI DI CREDITI																				
414010	6	RISCOSSIONE DI CREDITI		15.000.000	50.000.000			105.000.000	99.783.852			99.783.852								5.716.148
Totale Categoria 14				15.000.000	50.000.000			105.000.000	99.783.852			99.783.852								5.716.148
Totale Titolo 4				15.000.000	50.000.000			105.000.000	99.783.852			99.783.852								5.716.148
Totale Entrate Conto Capitale				15.000.000	50.000.000			105.000.000	99.783.852			99.783.852								5.716.148
Titolo 7																				
Categoria 22																				
722010	22	RITERUTE ERARIALI		310.000.000	30.000.000			340.000.000	331.595.126			331.595.126								8.404.874
722020	24	RITERUTE PREVIDENZIALI ED ASSISTENZIALI		130.000.000	10.000.000			140.000.000	111.939.167			111.939.167								28.060.833
722030	32	PARTITE IN CONTO SOSPESI		150.000.000				150.000.000	39.068.719			39.068.719								110.931.281
Totale Categoria 22				590.000.000	40.000.000			630.000.000	482.603.012			482.603.012								147.386.988
Totale Titolo 7				590.000.000	40.000.000			630.000.000	482.603.012			482.603.012								147.386.988
Totale Entrate				3.773.000.000	485.000.000			4.258.000.000	3.348.158.572		745.095.218	4.093.253.790								174.796.210
Avanzo Amministrazione Presunto				731.610.905	162.474.573			894.085.482												
Fondo Iniziale Di Cassa									1.028.365.558			1.028.365.558								
Totale Generali				4.504.610.905	647.474.573			5.152.085.482	4.376.524.130		745.095.218	5.121.619.348								174.796.210



Rendiconto Finanziario Entrate esercizio 1999
 Gestione Residui

ALL. A1/A

Codice	Numero	D E R O R I R A Z I O N E	Residui All' inizio De ll' Esercizio	Riscossi	Rimasti Da Riscuotere	Totali	V A R I A Z I O N I In Piu'	In Meno
			13	14	15	16	(16-13)	(13-16)
TITOLO 1 ENTRATE CONTRIBUTIVE								
CATEGORIA 01 ALIQUOTE CONTRIBUTIVE A CARICO DEI DATORI DI LAVORO E/O DEGLI ISCRITTI								
1010	1	CONTRIBUTI OBBLIGATORI DA IMPRESE PRODUTTRICI	388.352.880	215.398.460	175.465.806	390.864.266	2.511.386	
totale Categoria 01			388.352.880	215.398.460	175.465.806	390.864.266	2.511.386	
Totale Titolo 1			388.352.880	215.398.460	175.465.806	390.864.266	2.511.386	
TITOLO 3 ALTRE ENTRATE								
CATEGORIA 07 ENTRATE DERIVANTI DALLA VENDITA DI BENI E DALLE PRESTAZIONI DI SERVIZI								
3070	3	ENTRATE PER ACCERTAMENTI DI CONFORNITA'	148.148.330	143.948.330	4.200.000	148.148.330		
totale Categoria 07			148.148.330	143.948.330	4.200.000	148.148.330		
CATEGORIA 08 REDDITI E PROVENTI PATRIMONIALI								
3080	4	INTERESSI ATTIVI SU DEPOSITI E CONTI CORRENTI	6.372.985	6.372.985		6.372.985		
totale Categoria 08			6.372.985	6.372.985		6.372.985		
CATEGORIA 09 POSTE CORRETTIVE E COMPENSATIVE DI SPESE CORRENTI								
3090	5	RECUPERI E RIMBORSI DIVERSI	88.450	88.450		88.450		
totale Categoria 09			88.450	88.450		88.450		
Totale Titolo 3			154.609.765	150.409.765	4.200.000	154.609.765		
Totale Entrate Correnti			542.962.645	365.808.225	179.665.806	545.474.031	2.511.386	

Titolo 4 ENTRATE ALIENAZIONI DI BENI PATRIMONIALI E RISCOSSIONI DI CREDITI						
Categoria 12 ALIENAZIONI DI IMMOBILIZZAZIONI TECNICHE						
412010	7	ALIENAZIONE DI MOBILI E MACCHINE PER UFFICIO				
totale Categoria 12						
Categoria 14 RISCOSSIONI DI CREDITI						
414010	6	RISCOSSIONE DI CREDITI				
totale Categoria 14						
Totale Titolo 4						
Totali Entrate C C						
Titolo 7 PARTITE DI GIRO						
Categoria 22 PARTITE DI GIRO						
722010	22	RITENUTE ERARIALI				
722020	24	RITENUTE PREVIDENZIALI ED ASSISTENZIALI	3.100.000			3.100.000
722030	32	PARTITE IN CONTO SOSPESI		3.100.000		3.100.000
totale Categoria 22						
Totale Titolo 7						
Totali Entrate						
			546.062.645	368.908.225	179.665.806	548.574.031
						2.511.386




Rendiconto Finanziario Entrate esercizio 1999
Gestione Cassa

ALL. A1/B

Codice	Numero	D E N O M I N A Z I O N E	Previsioni	Riscossioni	Differenze Rispetto In Più' (20-19)	Differenze Rispetto Previsioni In Meno (19-20)	Residui al Termine Esercizio (9-15)
		Fondo Iniziale di Cassa	1.028.365.558	1.028.365.558			
		TITOLO I ENTRATE CONTRIBUTIVE					
		Categoria 01 ALQUOTE CONTRIBUTIVE A CARICO DEI DATORI DI LAVORO E/O DEGLI ISCRITTI					
	101010	1 CONTRIBUTI OBBLIGATORI DA IMPRESE PRODUTTRICI	1.500.000.000	1.394.698.460		105.301.540	506.215.806
		totale Categoria 01	1.500.000.000	1.394.698.460		105.301.540	506.215.806
		Totale Titolo 1	1.500.000.000	1.394.698.460		105.301.540	506.215.806
		TITOLO 3 ALTRE ENTRATE					
		Categoria 07 ENTRATE DERIVANTI DALLA VENDITA DI BENI E DALLE PRESTAZIONI DI SERVIZI					
	307010	3 ENTRATE PER ACCERTAMENTI DI CONFORMITA'	1.650.000.000	1.718.073.430	68.073.430		418.545.218
		totale Categoria 07	1.650.000.000	1.718.073.430	68.073.430		418.545.218
		Categoria 08 REDDITI E PROVENTI PATRIMONIALI					
	308010	4 INTERESSI ATTIVI SU DEPOSITI E CONTI CORRENTI	10.000.000	13.050.430	3.050.430		
		totale Categoria 08	10.000.000	13.050.430	3.050.430		
		Categoria 09 POSTE CORRETTIVE E COMPENSATIVE DI SPESE CORRENTI					
	309010	5 RECUPERI E RIMBORSI DIVERSI	8.000.000	6.257.613		1.742.387	
		totale Categoria 09	8.000.000	6.257.613		1.742.387	
		Totale Titolo 3	1.668.000.000	1.737.381.473	71.123.860	1.742.387	418.545.218
		Totale Entrate Correnti	3.188.000.000	3.132.079.933	71.123.860	107.043.927	924.761.074

Titolo 4		ENTRATE ALIENAZIONI DI BENI PATRIMONIALI E RISCOSSIONI DI CREDITI					
Categoria 12		ALIENAZIONI DI IMMOBILIZZAZIONI TECNICHE					
412010	7	ALIENAZIONE DI MOBILI E MACCHINE PER UFFICIO					
totale Categoria 12							
Categoria 14		RISCOSSIONI DI CREDITI					
414010	8	RISCOSSIONE DI CREDITI	15.000.000	99.283.852	84.283.852		
totale Categoria 14			15.000.000	99.283.852	84.283.852		
Totale Titolo 4			15.000.000	99.283.852	84.283.852		
Totale Entrate Conto Capitale			15.000.000	99.283.852	84.283.852		
Titolo 7		PARTITE DI GIRO					
Categoria 22		PARTITE DI GIRO					
722010	22	RITENUTE ERARIALI	310.000.000	331.595.126	21.595.126		
722020	24	RITENUTE PREVIDENZIALI ED ASSISTENZIALI	130.000.000	111.939.167	18.060.833		
722030	32	PARTITE IN CONTO SOSPESI	150.000.000	42.168.719	107.831.281		
totale Categoria 22			590.000.000	485.703.012	21.595.126	125.892.114	
Totale Titolo 7			590.000.000	485.703.012	21.595.126	125.892.114	
Fondo Iniziale di Cassa			1.028.365.558	1.028.365.558			
Totali Entrate			3.773.000.000	3.717.066.797	177.002.838	232.936.041	924.761.024
Totali Generali			4.801.365.558	4.745.432.355	177.002.838	232.936.041	924.761.024



XVI LEGISLATURA — DISEGNI DI LEGGE E RELAZIONI — DOCUMENTI

RL. 42

Rendiconto Finanziario Spese Esercizio 1999
Destinazione Completa

Codice numero	DESCRIZIONE	PREVISORI			Definitive (4+5)	SOPRE IMPEGRATE			DIFFERENZE		
		Initiali (1-4)	Variationi in più (1-4)	In Meno (1-7)		Pagate (10-8)	Rinaste Da Pagare (10-8)	Totale Impegnati (8+9)	In Più (7-10)	In Meno (10-7)	
4		5	6	7	8	9	10	11	12		
Foglio 1											
SESP COBSEBT											
Spese per gli Organi dell'Ente											
Categoria 01											
101010	1 ASSENI ED INDEBITTA' ALLA PREVIDENZA	6.000.000		6.000.000		6.000.000	6.000.000			2.175.500	
101020	2 COMPESI INDEBT. E RIMB. ORGANI COLL. AMM. LE	10.000.000		10.000.000		7.870.500	7.870.500			618.710	
101030	3 COMPESI INDEBT. E RIMB. AL COLLEGIO REVISORI	8.500.000		8.500.000		7.871.790	7.871.790				
Totale Categoria 01		24.500.000		24.500.000		21.742.290	21.742.290			2.757.710	
Categoria 02											
OGNI PER IL PERSONALE IN ATTIVITA' DI SERVIZIO											
102010	4 STIPENDI ED ALTRI ASSENI FISSI AL PERSONALE	910.000.000		860.000.000		824.375.427	824.375.427			55.624.573	
102020	5 COMPENSO LAVORO STRAORD. AL PERSONALE	195.000.000		225.000.000	30.000.000	113.338.251	185.945.076			36.056.724	
102030	6 SPESE PER COMPENSI PERSONALE STRAORDINARIO	200.000.000		10.000.000	10.000.000	117.887.697	137.053.728			52.846.772	
102040	7 INDEBITTA' E RIMBORSO SPESE MISSIONI INTERNO	10.000.000		10.000.000						10.000.000	
102050	8 INDEBITTA' E RIMBORSO SPESE MISSIONI ESTERNO	300.000.000		310.000.000	10.000.000	255.691.858	290.192.983			19.807.017	
102060	9 INDEBITTA' E RIMBORSO SPESE MISSIONI ESTERNO	3.000.000		3.000.000						3.000.000	
102070	10 OGNI PREVIDENZ. E ASSISTENZ. A CARICO ENTE	3.000.000		3.000.000						3.000.000	
102080	11 ALTRI OGNI SOCIALI A CARICO DELL'ENTE	5.000.000		5.000.000						5.000.000	
102090	12 CORSI PER IL PERSONALE	15.500.000		15.500.000		7.747.550	15.486.755			3.753	
102100	13 INDEBITTA' AL PERSONALE	6.000.000		6.000.000			5.999.490			510	
Totale Categoria 02		1.844.500.000		1.874.500.000	60.000.000	1.315.050.793	1.468.267.471			384.233.526	
Categoria 03											
OGNI PER PERSONALE IN QUIESCENZA											
103010	15 OGNI PER IL PERSONALE IN QUIESCENZA										
Foglio 2											
SESP PER L'ACQUISTO DI BENI DI CONSUMO E DI SERVIZI											
104010	16 ACQUISTO DI LIBRI GIORNALI E ALTRE PUBBLICAZ.	12.000.000		12.000.000		8.410.117	8.410.117			3.589.883	
104020	17 SPESE PER MATERIALI DI CONSUMO MOL. NAT. TECN	23.000.000		30.000.000	7.000.000	27.135.233	28.516.133			1.400.865	
104030	18 SPESE DI RAPPRESENTANZA	1.000.000		1.000.000						1.000.000	
104040	19 SPESE PER COMMISSIONI CONTATTI COMM. DI ESAME	6.000.000		6.000.000						6.000.000	
104050	20 FITTO LOCALI	150.000.000		170.000.000	20.000.000	99.005.059	95.005.059			10.994.941	
104060	21 MANUT. RIPAR. ADATT. PALAZZ. LOCALI SEDE INCA	100.000.000		100.000.000		109.185.734	168.885.288			3.114.717	
104070	22 SPESE POSTALI TELEGRAFICHE E TELEFONICHE	70.000.000		70.000.000		58.278.705	57.655.554			10.544.445	
104080	23 SPESE PER ORGANIZZ. E PARTECIP. CONVEGNI ECC.	5.000.000		5.000.000		1.175.211	58.437.817			4.180.000	
104090	24 SPESE PER CONCONSI	3.000.000		3.000.000		705.600	705.600			2.294.400	
104100	25 MANUTENZ. MOL. MEZZI TRASP. SPESE LOGORIZIONE	10.000.000		10.000.000		3.787.800	4.747.800			5.252.200	
104110	27 SPESE PER ENERGIA ELETTRICA PER ILLUMINAZIONE	5.000.000		5.000.000		4.575.000	4.575.000			475.000	
104120	29 COMBUSTI E ENERGIA RISCALD. E COND. IMP. TECN	45.000.000		60.000.000	15.000.000	45.779.493	51.900.174			7.816.876	
104130	30 OGNI E COMPENSI PER SPECIALI INCARICHI	80.000.000		80.000.000		48.232.500	57.500.000			27.015.100	
104140	32 PREN DI ASSISTORAZIONE	20.000.000		20.000.000		6.430.000	6.430.000			13.569.000	
104150	33 BIODI PESSA	25.000.000		25.000.000		25.416.110	25.416.110			581.850	
Totale Categoria 04		555.000.000		617.000.000	60.000.000	416.278.193	517.301.125			94.023.875	

XVI LEGISLATURA — DISEGNI DI LEGGE E RELAZIONI — DOCUMENTI

Categoria 05 SPESE PER PRESTAZIONI ISTITUZIONALI									
109010	34	SPESE PER IL SERVIZIO DI VIGIL. E CONTR. ESP.							
Totale Categoria 05			1.000.000.000	100.000.000			1.000.000.000	1.072.705.688	77.294.312
Categoria 07 ONERI FINANZIARI									
107010	40	INTERESSI PASSIVI							
107020	41	SPESE E COMMISSIONI BANCARIE	5.000.000				1.377.100	46.100	1.377.200
Totale Categoria 07			5.000.000				1.377.100	46.100	1.377.200
Categoria 08 ONERI TRIBUTARI									
108010	43	IMPOSTE TASSE E TRIBUTI VARI	165.000.000	15.000.000			165.000.000	15.297.000	162.792.000
Totale Categoria 08			165.000.000	15.000.000			165.000.000	15.297.000	162.792.000
Categoria 09 POSTE CORRETTIVE E COMPENSATIVE DI ENTRATE CORRETTI									
109010	44	RESTITUZIONI E RIMBORSI DIVERSI	30.000.000				548.900	13.367.000	13.515.900
Totale Categoria 09			30.000.000				548.900	13.367.000	13.515.900
Categoria 10 SPESE NON CLASSIFICABILI IN ALTRE VOCI									
100010	45	FONDI DI RISERVA	30.000.000						30.000.000
100020	47	ONERI VARI STRAORDINARI	7.000.000						7.000.000
100030	48	SPESE DI REALIZZO ENTRATE	5.000.000				2.385.600	2.385.600	2.385.600
Totale Categoria 10			37.000.000				2.385.600	2.385.600	34.615.400
Totale Titolo 1			3.441.000.000	252.000.000	100.000.000	2.833.788.312	398.167.955	3.231.956.277	381.013.723
Titolo 2 SPESE IN CONTO CAPITALE									
Categoria 11 SPESE IN CONTO CAPITALE									
21010	51	ACQUISTI IMMOBILI							
Totale Categoria 11									
Categoria 17 ACQUISIZIONE DI IMMOBILIZZAZIONI TECNICHE									
212010	54	ACQUISTO DI IMPIANTI ATTREZZ. E MACCHINARI	30.000.000	70.000.000			21.582.351	32.868.000	54.450.351
212020	57	ACQUISTO MOBILI MACCHINE D'UFFICIO	30.000.000				13.206.670	13.206.670	16.299.380
Totale Categoria 17			60.000.000	70.000.000			35.182.971	32.868.000	61.565.079
Categoria 14 CONCESSIONE DI CREDITI ED ANTICIPAZIONI									
214010	58	CONCESSIONE DI PRESTITI	14.000.000				8.000.000	8.000.000	6.000.000
214020	59	DEPOSITI CAUTIONALI							
Totale Categoria 14			14.000.000				8.000.000	8.000.000	6.000.000
Categoria 15									
215010	60	VERSURA IVA POLIZZA COLLETT. IMBENE. LICENZA	60.000.000	40.000.000			49.978.075	50.079.975	100.000.000
215020	61	IMBENE. ASSISTENZA AL PERS. CESSATO SERVIZIO	60.000.000	90.000.000			81.886.852	81.886.852	5.113.148
Totale Categoria 15			120.000.000	130.000.000			131.864.927	131.966.827	105.113.148
Totale Titolo 2			134.000.000	200.000.000			177.869.848	82.947.975	73.082.177
Titolo 4 PARTITE DI GIRO									
Categoria 21 SPESE AGENZIATURA DI PARTITE DI GIRO									
421010	66	RITERGHE ENERGIATI	310.000.000	30.000.000			297.912.000	33.683.000	331.595.000
421020	68	RITERGHE PREVIDENZIALI ED ASSISTENZIALI	130.000.000	10.000.000			88.688.672	11.250.545	28.060.833
421030	74	RITERGHE IN CONTO SOSPESI	150.000.000				38.304.114	164.605	110.571.781
Totale Uscite			4.165.000.000	482.000.000	180.000.000	3.442.262.806	578.214.909	3.575.506.586	581.453.314

XVI LEGISLATURA — DISEGNI DI LEGGE E RELAZIONI — DOCUMENTI

Rendiconto Finanziario Spese Esercizio 1999
Gestione Cassa

ALL. A7/B

Codice	Numero	DESCRIZIONE	Previsioni	Pagamenti	Differenze Rispetto In piu' (20-19)	Previsioni In Meno (19-20)	Residui al termine Esercizio (9-15)
			19	20	21	22	23
TITOLO I							
SPESA CORRENTE							
Categoria 01							
SPESA PER GLI ORGANI DELL'ENTE							
101010	1	ASSEGNI ED INDEBITTA ALLA PRESIDENZA	6.000.000	7.415.000		6.000.000	6.000.000
101020	2	COMPENSI INDEBITTI E RIMB. ORGANI COLL. AMM. NE	10.000.000	7.165.700		2.455.000	7.870.500
101030	3	COMPENSI INDEBITTI E RIMB. AL COLLEGIO REVISORI	8.500.000			1.334.300	7.871.790
Totali Categoria 01			24.500.000	14.710.700		9.789.300	21.742.290
Categoria 02							
OGNI PER IL PERSONALE IN ATTIVITA' DI SERVIZIO							
102010	4	STIPENDI ED ALTRI ASSEGNI FISSI AL PERSONALE	910.000.000	874.375.442		85.874.558	874.375.442
102020	5	COMPENSO LAVORO STRAORD. AL PERSONALE	195.000.000	187.953.389		7.836.611	187.953.389
102030	6	SPESA PER COMPENSI PERSONALE STRAORDINARIO	700.000.000	137.301.241		62.898.759	18.158.036
102040	7	INDEBITTA' E RIMBORSO SPESE MISSIONI INTERNO	10.000.000	808.636		9.800.364	9.800.364
102050	8	INDEBITTA' E RIMBORSO SPESE MISSIONI ESTERNO	300.000.000	292.103.474		7.896.526	34.301.175
102060	9	OGNI PREVIDENZE E ASSISTENZA AL COLLEGIO ENTE	3.000.000			3.000.000	3.000.000
102070	10	OGNI OGNI SOCIALI A CARICO DELL'ENTE	5.000.000			5.000.000	1.200.000
102080	11	OGNI OGNI SOCIALI A CARICO DELL'ENTE	15.500.000	15.496.275		3.725	7.748.705
102090	12	OGNI OGNI SOCIALI A CARICO DELL'ENTE	6.000.000	5.518.370		481.630	5.999.490
102100	13	INDEBITTA' AL PERSONALE					
Totali Categoria 02			1.644.500.000	1.464.787.827		180.722.173	141.218.681
Categoria 03							
OGNI PER PERSONALE IN QUIESCENZA							
103010	15	OGNI PER IL PERSONALE IN QUIESCENZA					
Totali Categoria 03							
Categoria 04							
SPESA PER L'ACQUISTO DI BENI DI CONSUMO E DI SERVIZI							
104010	16	ACQUISTO DI LIBRI GIORNALI E ALTRE PUBBLICAZ.	12.000.000	9.644.462		2.355.538	1.795.400
104020	17	SPESA PER MATERIALI DI CONSUMO MOL. NAT. TECH	23.000.000	27.350.995	4.350.995	1.005.200	2.000.000
104030	18	SPESA DI RAPPRESENTANZA	1.000.000			6.895.200	6.895.200
104040	19	SPESA PER COMMISSIONI CONTATTI CON. DI ESAME	6.000.000			59.995.931	59.995.931
104050	20	FITTO LOCALI	150.000.000	99.005.059		11.627.294	37.895.554
104060	21	MANDATI RIPAR. ADIT. PULIZIE LOCALI SEDE ENTE	100.000.000	176.417.334	76.417.334	4.895.200	1.175.211
104070	22	SPESE POSTALI TELEGRAFICHE E TELEFONICHE	70.000.000	58.374.706		2.294.400	960.000
104080	23	SPESE PER ORGANIZZ. E PARTECIP. CONVEGNI ECC.	5.000.000	705.600		475.000	3.200.785
104090	24	SPESE PER CONGRESSI	3.000.000			27.019.100	10.788.000
104100	25	MANTEN. MOL. MEZZI TRASP. SPESE LOCOMOZIONE	10.000.000	24.342.800	14.342.800	13.562.000	
104110	26	SPESE PER ENERGIA ELETTRICA PER ILLUMINAZIONE	5.000.000	4.325.000		475.000	
104120	27	COMBUST. E ENERGIA RISCALD. E COND. TEMP. TECH	65.000.000	59.666.809	5.666.809	27.019.100	10.788.000
104130	28	OGNI E COMPENSI PER SPECIALI INCARICHI	80.000.000	52.800.900		13.562.000	
104140	29	OGNI E COMPENSI PER SPECIALI INCARICHI	20.000.000	6.138.000		9.242.757	
104150	30	PREMI DI ASSICURAZIONE	25.000.000	34.242.757	9.242.757		
104160	31	BONDI MENSA					
Totali Categoria 04			555.000.000	545.716.422	110.273.695	119.508.273	71.615.910
Categoria 05							
SPESA PER PRESTAZIONI ISTITUZIONALI							
105010	31	SPESA PER IL SERVIZIO DI VIGIL. E CONTR. ESP.					
Totali Categoria 05			1.000.000.000	1.061.250.647	61.250.647		150.172.954
Categoria 07							
OGNI FINANZIARI							
107010	40	INTERESSI PASSIVI	5.000.000	2.742.600		2.742.600	46.100
107020	41	SPESA E COMMISSIONI RANCORIE					
Totali Categoria 07			5.000.000	2.742.600		2.742.600	46.100

Categoria 05		SPESA PER PRESTAZIONI ISTITUZIONALI						
10300	34	SPESA PER IL SERVIZIO DI VIGIL. E CONTR. ESP.						
Totale Categoria 05				1.000.000.000	1.061.250.847	61.250.847		150.172.854
Categoria 07		DIRI FINANZIARI						
10000	40	INTERESSI PASSIVI		5.000.000	2.142.600		2.257.200	46.100
10020	41	SPESA E COMMISSIONI BANCARIE						
Totale Categoria 07				5.000.000	2.142.600		2.257.200	46.100
Categoria 08		DIRI TRIBUTARI						
10000	43	IMPOSTE TASSE E TRIBUTI VARI		145.000.000	163.173.000		1.527.000	15.297.000
Totale Categoria 08				145.000.000	163.173.000		1.527.000	15.297.000
Categoria 09		POSTE CORRETTIVE E COMPENSATIVE DI ENTRATE CORRENTI						
10900	44	RESTITUZIONI E RIMBORSI DIVERSI		30.000.000	548.900		29.451.100	138.109.554
Totale Categoria 09				30.000.000	548.900		29.451.100	138.109.554
Categoria 10		SPESA NON CLASSIFICABILI IN ALTRE VOCI						
11000	45	FONDI DI RISERVA		30.000.000			30.000.000	
11020	47	DIRI VARI STRAORDINARI		2.000.000			2.000.000	
11030	49	SPESA DI REALIZZO ENTRATE		5.000.000	2.385.600		2.614.100	
Totale Categoria 10				37.000.000	2.385.600		34.614.100	
Totale Titolo 1				3.441.000.000	3.235.085.896	971.476.347	371.300.416	544.200.519
Titolo 2		SPESA IN CONTO CAPITALE						
Categoria 11		SPESA IN CONTO CAPITALE						
21010		51 ACQUISTI IMMOBILI						
Totale Categoria 11								
Categoria 12		ACQUISIZIONE DI IMMOBILIZZAZIONI TECNICHE						
21200	54	ACQUISTO DI IMPIANTI, ATTREZZ. E MACCHINARI		30.000.000	42.158.351	12.158.351		32.866.000
21030	57	ACQUISTO MOBILI, MACCHINE O UFFICIO		30.000.000	43.528.670	13.528.670		
Totale Categoria 12				60.000.000	85.686.971	25.686.971		32.866.000
Categoria 14		CONCESSIONE DI CREDITI ED ANTICIPAZIONI						
21400	58	CONCESSIONE DI PRESTITI		14.000.000	8.000.000		6.000.000	
21060	59	DEPOSITI CAUTIONALI						
Totale Categoria 14				14.000.000	8.000.000		6.000.000	
Categoria 15								
21500	60	VERBA IN POLIZZA COLLETT. INDEB. LICENTIA		60.000.000	48.970.823		10.079.975	50.079.975
21020	61	INGEN. AZIENDALI, AL PRES. CESSIO, SERVIZIO			84.886.852		84.886.852	
Totale Categoria 15				60.000.000	133.857.675		10.079.975	50.079.975
Totale Titolo 2				134.000.000	228.493.848	110.573.873	16.079.975	82.947.975
Titolo 4		PARITE DI GIRO						
Categoria 71		SPESA ARIENTI VALORI DI PARITE DI GIRO						
42000	66	RITENUTE EDARIALI		110.000.000	118.110.000	39.710.000		31.581.000
42020	68	RITENUTE PREVIDENTIALI ED ASSISTENZIALI		150.000.000	112.334.216		17.065.784	13.250.545
42030	74	RITENUTE IN CONTO SOSPESI		150.000.000	42.336.844		107.663.856	12.772.555
Totale Categoria 71				590.000.000	590.810.260	39.710.000	174.729.740	59.711.100
Totale Titolo 4				590.000.000	590.810.260	39.710.000	174.729.740	59.711.100
Totale Uscite				4.165.000.000	3.968.000.004	321.350.165	518.190.163	686.859.594



Rendiconto Finanziario Spese Esercizio 1959
 Gestione Residui

ALL. A2/A

Codice	Numero	DESCRIZIONE	Residui All'Inizio Dell'Esercizio	Pagati	Risolti Da Pagare	Totale	VARIATIONI In piu' (16-15)	In Meno (17-16)
			15	14	15	16		18
TITOLO I - SPESE CORRENTI								
Categoria 01 - SPESE PER GLI ORGANI DELL'ENIE								
101010	1	ASSEGNI ED INDEBITTA' ALLA PRESIDENZA	7.545.000	7.545.000		7.545.000		
101020	2	COMPENSI INGEN. E RING. ORGANI COLL. AMM. NE	7.165.700	7.165.700		7.165.700		
101030	3	COMPENSI INGEN. E RING. AL COLLEGIO REVISORI						
Totale Categoria 01			14.710.700	14.710.700		14.710.700		
Categoria 02 - ONERI PER IL PERSONALE IN ATTIVITA' DI SERVIZIO								
102010	4	STIPENDI ED ALTRI ASSEGNI FISSI AL PERSONALE	74.635.138	74.635.138		74.635.138		
102020	5	COMPENSO LAVORO STRAORD. AL PERSONALE						
102030	6	SPESE PER COMPENSI PERSONALE STRAORDINARIO	20.003.549	20.003.549		20.003.549		
102040	7	INDEBITTA' E RIMBORSO SPESE MISSIONI INTERIO	909.636	909.636		909.636		
102050	8	INDEBITTA' E RIMBORSO SPESE MISSIONI ESTERO	36.411.647	36.411.647		36.411.647		
102060	9	ONERI PREVIDENZ. E ASSISTENZ. A CARLO ENIE						
102070	10	ALTRI ONERI SOCIALI A CARICO DELL'ENIE						
102080	11	ONERI PER IL PERSONALE	2.748.275	2.748.275		2.748.275		
102090	12	INDEBITTAZIONE	5.518.370	5.518.370		5.518.370		
102100	13	INDEBITTA' AL PERSONALE						
Totale Categoria 02			145.217.060	145.217.034		145.217.034		26
Categoria 03 - ONERI PER PERSONALE IN QUIESCENZA								
103010	15	ONERI PER IL PERSONALE IN QUIESCENZA						
Totale Categoria 03								
Categoria 04 - SPESE PER L'ACQUISTO DI BENI DI CONSUMO E DI SERVIZI								
104010	16	ACQUISTO DI LIBRI GIORNALI E ALTRE PUBBLICIZ.	1.231.370	1.231.370		1.231.370		
104020	17	SPESE PER MATERIALI DI CONSUMO MOL. MAT. TECH	211.260	211.260		211.260		
104030	18	SPESE DI RAPPRESENTANZA						
104040	19	SPESE PER COMMISSIONI CONTINUI CONN. DI ESAME						
104050	20	FITTO LOCALI						
104060	21	MANTI. RIPAR. ADATT. PULIZIE LOCALI SEOI ENEA	67.227.600	67.227.600		67.227.600		
104070	22	SPESE POSTALI TELEGRAFICHE E TELEFONICHE	96.000	96.000		96.000		
104080	23	SPESE PER ORGANIZZ. E PARTECIP. CONVEGNI ECC.						
104090	24	SPESE PER CONGRESSI						
104100	25	MATERIALI, MOL. MEZZI TRASP. SPESE LOGOROTAZIONE	20.760.000	20.760.000		20.760.000		
104110	27	SPESE PER ENERGIA ELETTRICA PER ILLUMINAZIONE						
104120	29	COMBUST. E ENERGIA RISCALD. E COND. IMPI. TECH	887.400	887.400		887.400		
104130	30	ONERI E COMPENSI PER SPECIALI INDIRIZZI	10.788.000	4.248.000	6.540.000	10.788.000		
104140	32	PREMI DI ASSICURAZIONE						
104150	33	BUONI MENSA	4.876.647	4.876.647		4.876.647		
Totale Categoria 04			106.078.227	99.486.227	6.540.000	106.078.227		
Categoria 05 - SPESE PER PRESTAZIONI ISTITUZIONALI								
105010	34	SPESE PER IL SERVIZIO DI VIGIL. E CONTR. ESP.						
Totale Categoria 05			118.718.006	123.997.973	14.770.000	118.717.973		83
Categoria 07 - ONERI FINANZIARI								
107010	40	INTERESSI PASSIVI						
107020	41	SPESE E COMMISSIONI BANCARIE	1.415.700	1.415.700		1,415,700		
Totale Categoria 07			1,415,700	1,415,700		1,415,700		

Categoria 08		ONERI IRIBUTARI						
100010	43	IMPOSTE TASSE E TRIBUTI VARI	16.478.000	16.478.000	16.478.000	16.478.000		16.478.000
Totale Categoria 08			16.478.000	16.478.000	16.478.000			16.478.000
Categoria 09		POSTE CORRETTIVE E COMPENSATIVE DI ENTRATE CORRENTI						
109010	44	RESTITUZIONI E RIMBORSI DIVERSI	124.742.554	124.742.554	124.742.554	124.742.554		124.742.554
Totale Categoria 09			124.742.554	124.742.554	124.742.554			124.742.554
Categoria 10		SPESE NON CLASSIFICABILI IN ALTRE VOCI						
110010	45	FONDI DI RISERVA						
110020	47	ONERI VARI SPAGGIORARI						
110030	49	SPESE DI REALIZZO ENTRATE						
Totale Categoria 10								
Totale Titolo 1			547.310.747	401.307.384	146.002.554	547.310.748		109
Titolo 2		SPESE IN CORSO CAPITALE						
Categoria 11		SPESE IN CORSO CAPITALE						
211010	51	ACQUISTI IMMOBILI						
Totale Categoria 11								
Categoria 12		ACQUISIZIONE DI IMMOBILIZZAZIONI TECNICHE						
212010	54	ACQUISTO DI IMPIANTI, ATTREZZ. E MACCHINARI	20.198.000	20.198.000	20.198.000	20.198.000		20.198.000
212020	57	ACQUISTO MOBILI, ACCESSORI E UTENSILIO	30.328.000	30.328.000	30.328.000	30.328.000		30.328.000
Totale Categoria 12			50.526.000	50.526.000	50.526.000	50.526.000		390.000
Categoria 14		CONCESSIONE DI CREDITI ED ANTICIPAZIONI						
214010	58	CONCESSIONE DI PRESTITI						
214020	59	DEPOSITI CAUZIONALI						
Totale Categoria 14								
Categoria 15								
215010	60	VERSAM. IVA ROL.1721 COLLETTI, IMBRESI, LICENZIAM.						
215020	61	IMBRESI, AGEVITA' AL PERS. CESSATO SERVIZIO						
Totale Categoria 15								
Totale Titolo 2			50.526.000	50.526.000	50.526.000	50.526.000		390.000
Titolo 4		PARTE DI GIRO						
Categoria 21		SPESE AVVERTI ANTERA DI PARTITE DI GIRO						
421010	66	RITENUTE EPISODI	514.828.000	514.828.000	514.828.000	514.828.000		514.828.000
421020	68	RITENUTE PREVIDENZIALI ED ASSISTENZIALI	14.245.594	14.245.594	14.245.594	14.245.594		14.245.594
421030	74	RITENUTE IN CORSO SPESSE	16.044.880	3.431.930	12.612.950	16.044.880		16.044.880
Totale Categoria 21			631.118.474	532.505.524	782.686.544	687.118.474		687.118.474
Totale Titolo 4			631.118.474	532.505.524	782.686.544	687.118.474		687.118.474
Totale Uscite			640.342.721	571.337.008	158.615.094	679.952.612		390.109



er99

ALL. B

RENDICONTO FINANZIARIO 1999
ELENCO DEI RESIDUI ATTIVI 1999 E RETRO

RIEPILOGO

- RESIDUI ATTIVI 1998 E RETRO.....	L. 179.665.806
- RESIDUI ATTIVI 1999 (GESTIONE COMPETENZA).....	L. 745.095.218
- PARTITE DI GIRO.....	L. -----

TOTALE RESIDUI ATTIVI	L. 924.761.024
	=====

=====



ELENCO DEI RESIDUI ATTIVI 1998 E RETRO

101010/Cap. 1 - Contributi obbligatori da imprese
produttrici di conserve alimentari

1992

- Napoli L. 4.749.056
- Salerno L. 19.458.960

1993

- Caserta L. 2.095.554
- Novara L. 1.147.815

1995

- Reggio Emilia L. 2.100.000

1996

- Caserta L. 3.878.485
- SPAI L. 2.166.600

1997

- Napoli L. 3.781.690
- Caserta L. 3.992.000
- Udine L. 1.197.440
- Messina L. 598.000
- Avellino L. 300.000



./. .

1 9 9 8

- ALESSANDRIA	L.	598.000
- ASCOLI PICENO	L.	3.243.500
- L'AQUILA	L.	897.800
- ASTI	L.	2.395.627
- AVELLINO	L.	2.392.000
- BRINDISI	L.	2.694.200
- BRESCIA	L.	893.773
- BOLZANO	L.	298.432
- CASERTA	L.	1.389.075
- COSENZA	L.	4.139.000
- CATANIA	L.	4.088.200
- CATANZARO	L.	499.000
- FOGGIA	L.	597.859
- FIRENZE	L.	897.800
- GROSSETO	L.	598.000
- LECCO	L.	990.340
- LECCE	L.	297.472
- LODI	L.	299.000
- LATINA	L.	3.841.600
- LUCCA	L.	1.097.000
- MESSINA	L.	598.000
- MILANO	L.	17.164.800
- MANTOVA	L.	299.000
- MODENA	L.	299.000

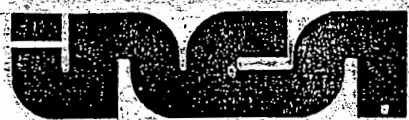


./.

- NAPOLI	L.	6.243.310	
- NOVARA	L.	499.000	
- ORISTANO	L.	1.097.800	
- PALERMO	L.	2.194.800	
- PIACENZA	L.	798.000	
- PERUGIA	L.	798.000	
- PISA	L.	299.000	
- PARMA	L.	1.894.600	
- PESARO	L.	299.000	
- PAVIA	L.	299.000	
- RAVENNA	L.	299.000	
- REGGIO C.	L.	10.077.000	
- REGGIO E.	L.	299.000	
- RAGUSA	L.	898.200	
- RIETI	L.	798.000	
- ROMA	L.	1.696.200	
- SALERNO	L.	42.358.000	
- SONDRIO	L.	1.396.800	
- LA SPEZIA	L.	698.600	
- TERAMO	L.	299.000	
- TORINO	L.	299.000	
- TERNI	L.	1.796.400	
- VERONA	L.	1.160.818	
- VITERBO	L.	2.694.200	
- VIBO VALENTIA	L.	299.000	
	-----		L. 175.465.806

./.





I.N.C.A.
 ISTITUTO NAZIONALE
 PER LE CONSERVE ALIMENTARI
 ENTE DI DIRITTO PUBBLICO
 VIA ARCHIMEDE, 59
 00197 ROMA

TEL. 3203958 - 3203901
 FAX 3216115
 C/C POSTALE 360008
 BANCA MONTE DEI PASCHI DI SIENA
 COD. FISC. 80245610581

DISTINTA DEI CONTRIBUTI I.N.C.A. POSTI IN RISCOSSIONE
 A MEZZO RUOLO ESATTORIALE ANNO: 99

Pag. 1

DIR. REG. ENTRATE	CONSERVE VEG.	CONSERVE ANI.	ESTRATTI	TOTALI
1) ALESSANDRIA		900.000 3		900.000 3
2) ANCONA		600.000 2		600.000 2
3) ASCOLI PICENO	6.500.000 1			6.500.000 1
4) AQUILA		900.000 2		900.000 2
5) ASTI		600.000 2		600.000 2
6) AVELLINO	300.000 1	2.400.000 6		2.700.000 7
7) BARI		300.000 1		300.000 1
8) BERGAMO		1.400.000 4		1.400.000 4
9) BOLOGNA	300.000 1	7.600.000 4		7.900.000 5
10) BRESCIA		2.700.000 7	300.000 1	3.000.000 8
11) BOLZANO		3.400.000 7		3.400.000 7
12) CAGLIARI	4.850.000 2			4.850.000 2
13) CASERTA	2.200.000 3			2.200.000 3
14) CHIETI		1.200.000 2		1.200.000 2
15) CUNEO	4.600.000 2	300.000 1		4.900.000 3
16) COMO		1.700.000 3		1.700.000 3
17) CREMONA		4.200.000 5		4.200.000 5
18) COSENZA	8.000.000 10	1.500.000 3		9.500.000 13
19) CATANIA	4.100.000 11			4.100.000 11
20) CATANZARO	500.000 1	800.000 2		1.300.000 3
21) FERRARA		4.300.000 1		4.300.000 1



DISTINTA DEI CONTRIBUTI I.N.C.A. POSTI IN RISCOSSIONE A MEZZO RUOLO ESATTORIALE ANNO: 99						Pag.:	2
DIR. REG. ENTRATE	CONSERVE VEG.	CONSERVE ANI.	ESTRATTI	TOTALI			
22) FOGGIA		900.000	3	900.000		2	
23) FIRENZE	3.200.000	1	1.900.000	3	5.100.000	4	
24) FORLI	300.000	1			300.000	1	
25) GROSSETO			300.000	1	300.000	1	
26) CROTONE	500.000	1			500.000	1	
27) LECCO	300.000	1	3.000.000	4	3.300.000	5	
28) LECCE	2.100.000	2			2.100.000	2	
29) LODI	9.000.000	1	300.000	1	9.300.000	2	
30) LATINA	4.700.000	4			4.700.000	4	
31) LUCCA			600.000	2	600.000	2	
32) MESSINA	300.000	1	150.000	1	450.000	2	
33) MILANO	600.000	2	29.100.000	10	29.700.000	12	
34) MANTOVA			2.400.000	7	2.400.000	7	
35) MODENA			24.200.000	7	24.200.000	7	
36) MATERA	500.000	1			500.000	1	
37) NAPOLI	14.950.000	15	1.800.000	6	16.750.000	21	
38) NOVARA			800.000	2	800.000	2	
39) PALERMO	2.200.000	4			2.200.000	4	
40) PIACENZA			1.400.000	4	1.400.000	4	
41) PADOVA	300.000	1	3.200.000	1	3.500.000	2	
42) PERUGIA	300.000	1	2.100.000	4	2.400.000	5	



DISTINTA DEI CONTRIBUTI I.N.C.A. POSTI IN RISCOSSIONE A MEZZO RUOLO ESATTORIALE ANNO: 99						Pag. 3	
DIR. REG. ENTRATE	CONSERVE VEG.		CONSERVE ANI.		ESTRATTI	TOTALI	
43) PISA	1.100.000	3	900.000	2		2.000.000	5
44) PORDENONE			1.000.000	2		1.000.000	2
45) PRATO	300.000	1				300.000	1
46) PARMA	4.600.000	3	16.600.000	26		21.200.000	29
47) PESARO			900.000	3		900.000	3
48) PAVIA	300.000	1	1.100.000	3		1.400.000	4
49) POTENZA			300.000	1		300.000	1
50) RAVENNA	4.300.000	1	450.000	2		4.750.000	3
51) REGGIO CALABRIA	8.100.000	13				8.100.000	13
52) REGGIO EMILIA	300.000	1	7.400.000	6		7.700.000	7
53) RAGUSA	1.100.000	1				1.100.000	1
54) RIETI			500.000	1		500.000	1
55) ROMA			1.300.000	3		1.300.000	3
56) RIMINI			1.800.000	1		1.800.000	1
57) SALERNO	56.100.000	35	1.500.000	5		57.600.000	40
58) SIENA			2.000.000	4		2.000.000	4
59) SONDRIO	750.000	2	1.500.000	5		2.250.000	7
60) LA SPEZIA	1.400.000	1				1.400.000	1
61) SASSARI	1.400.000	1				1.400.000	1
62) TARANTO	300.000	1	300.000	1		600.000	2
63) TERANO			1.100.000	3		1.100.000	3



DISTINTA DEI CONTRIBUTI I.N.C.A. POSTI IN RISCOSSIONE A MEZZO RUOLO ESATTORIALE ANNO: 99							Pag. : 4	
DIR. REG. ENTRATE	CONSERVE VEG.		CONSERVE ANI.		ESTRATTI		TOTALI	
64) TRENTO	4.300.000	1	900.000	3			5.200.000	
65) TORINO			12.700.000	10			12.700.000	10
66) TREVISO			3.200.000	1			3.200.000	
67) UDINE	300.000	1	3.300.000	4			3.600.000	4
68) VARESE			300.000	1			300.000	1
69) VERCELLI			800.000	2			800.000	2
70) VENEZIA			300.000	1			300.000	1
71) VIGENZA			1.700.000	3			1.700.000	3
72) VERONA	700.000	1	1.100.000	3	300.000	1	2.100.000	5
73) VITERBO			1.300.000	3			1.300.000	3
74) VIBO VALENTIA			300.000	1			300.000	1

TOTALI GENERALI	155.950.000	135	171.500.000	211	600.000	2	328.050.000	346



ALL. C

RENDICONTO FINANZIARIO 1999
ELENCO DEI RESIDUI PASSIVI 1999 E RETRO

RIEPILOGO

- RESIDUI PASSIVI 1998 E RETRO.....	L. 146.002.554
- RESIDUI PASSIVI 1999 (GESTIONE COMPETENZA).....	L. 481.145.940
- PARTITE DI GIRO.....	L. 59.711.100

TOTALE RESIDUI PASSIVI	L. 686.859.594
	=====

=====



ELENCO DEI RESIDUI PASSIVI 1998 E RETRO

104030 - ONERI E COMPENSI PER SPECIALI INCARICHI

- CASPI 2000 S.r.l.	L.	5.100.000	
- AREA INFORMATICA S.r.l. "	"	1.440.000	
	-----		L. 6.540.000

105010 - SPESE PER IL SERVIZIO DI VIGILANZA

- IST.DUCA DEGLI ABRUZZI.....	"	14.720.000
-------------------------------	---	------------

109010 - RESTITUZIONI RIMBORSI DIVERSI

1992

- Dom.Rimb. N. 220074	"	S. EGID. MONTAL.	"	230.000
- " " " 220012	"	SCAFATI.....	"	230.000
- " " " 220008	"	ANGRI.....	"	230.000
- " " " 220014	"	NOC. INFERIORE	"	910.000
- " " " 4479	"	BAGHERIA.....	"	218.963

1993

Cap. 109010 - Restituzioni e rimborsi diversi

- Dom.Rimb. N. 1487	Comune	AVELLINO "A"	L.	310.000
- " " N. 11792	"	CASERTA "B"	"	1.071.770
- " " N. 4034	"	NAPOLI "B"	"	1.280.000
- " " N. 4256	"	NAPOLI "B"	"	1.313.000
- " " N. 455	"	PERUGIA "B"	"	200.000
- " " N. 1	"	LATINA "A"	"	205.000
- " " N. 1470	"	PISA "A"	"	255.000
- " " N. 9147	"	FIRENZE	"	224.000
- " " N. 3350	"	FIRENZE	"	304.000
- " " N. 27	"	PISA "B"	"	155.000
- " " N. 1189	"	PISTOIA	"	154.000
- " " N. 11724	"	CASERTA "B"	"	2.222.000
- " " N. 42/11	"	R. CALABRIA	"	1.330.000
- " " N. 137	"	COSENZA	"	265.000
- " " N. 98	"	PAVIA	"	403.500
- " " N. 21	"	PAVIA	"	203.500
- " " N. 4393	"	CREMONA "B"	"	203.250
- " " N. 9548	"	PARMA	"	402.750
- " " N. 9561	"	PARMA	"	252.750
- " " N. 9614	"	PARMA	"	252.750
- " " N. 9670	"	PARMA	"	252.750
- " " N. 9700	"	PARMA	"	252.750
- " " N. 9754	"	PARMA	"	252.750



Segue:

-	Dom.Rimb.	N. 3633	Comune MODENA	L.	203.000
-	"	"	N. 3559 " MODENA	"	253.000
-	"	"	N. 93 " TORINO "A"	"	255.000
-	"	"	N. 93040 " BRINDISI	"	253.000
-	"	"	N. 290 " RAGUSA	"	165.000
-	"	"	N. 447 " TREVISO	"	253.000

1 9 9 4

Cap. 109010 - Restituzioni e rimborsi diversi:

-	Dom.Rimb.	N. 20907/bis	Como		
			Comune CANTU'.....	L.	367.740
-	"	"	N. 19252 Comune di MESSINA.....	"	265.000
-	"	"	N. 94018 Comune di S.PIETRO VERNOTICO	"	255.000
-	"	"	N. 2199 Comune di SAVA	"	304.500
-	"	"	N. 2387 Comune di MENDICINO(Cosenza)	"	205.000
-	"	"	N. 519 Comune di LORENZANA (Pisa)	"	205.000
-	"	"	N. 6330 Comune di SORESINA(Cremona)	"	704.550
-	"	"	N. 105453 Comune di BORGTOSSIGNAO(BO)"	"	205.000
-	"	"	N. 8705 Comune di ROMANO D EZZELINO(VI)"	"	255.000
-	"	"	N. 05770I Comune di CUNICO (ASTI)....."	"	205.000
-	"	"	N. 20314 Comune di NOVARA....."	"	1.414.000
-	"	"	N. 18764 Comune di VITULAZIO (Caserta)"	"	1.717.000
-	"	"	N. 1544 Comune di TRICARICO(Matera)	"	1.155.175
			Anno '91		
			Anno '92"		405.000



Cap. 109010 - Segue:

- Dom.Rimb. N. 660264 Comune di VEGLIE (Lecce) L.	405.000
- " " N.10477 Comune di FERENTINO (FR) ... "	315.000
- " " N. 10498 Comune di FERENTINO (FR).... "	305.000
- " " N. 2150/NE Comune MONTAGNANA (Padova)"	255.000
- " " N. 994/NE Comune di MONTAGNANA (Padova "	251.750
- " " N. 5/116 Comune di GIOIA TAURO (R.C.) "	1.320.000
- " " N. 18/288 Comune di GIOIA TAURO (R.C.) "	1.095.000
- " " N.14-000217637/8 Comune LISSONE (MI)"	405.000
- " " N.23857 Comune di FIUMEFREDDO SICIL.(CT)	315.000
- " " N. 234 Comune di ROMA	305.000
- " " N. 22/11 Comune di LAUREANA di BORRELLO (R.C.)..... L.	255.000
- " " N. 5677 Comune di GAVIRATE (Varese) "	205.000
- " " N. 18930 Comune di TEANO (CASERTA)... "	2.222.000
- " " N. 6148 Comune di FIORANO MODENESE(MO)	205.000



Cap. 109010 - Restituzioni e rimborsi diversi:

1 9 9 5

- Dom.Rimb. N. 4010 del 24/4/95 -MARIGLIANO(NA) L.	305.000
- Dom.Rimb. N. 95008 del 24/4/95-MESAGNE (BRINDISI).."	305.000
- Dom.Rimb. N. 6963 del 20/3/95-OFFANENGO(CREMONA).."	255.000
- Dom.Rimb. N. 00001 del 30/4/95 ROSIGNANO M.(LI)...."	255.000
- Dom.Rimb. N. 808 del 12/4/95 BERNALDA (MATERA)....."	305.000
- Dom.Rimb. N. 723 del 30/3/95 BRANDIZZO (TO)"	205.000
- Dom.Rimb. N. 256 del 24/4/95 LORENZANA (PI)"	205.000
- Dom.Rimb. N.725/6 del 27/4/95 CAMPO CALABRO (R.C.)"	555.500
- Dom.Rimb. N. 37 del 27/4/95 LOCRI (R.C.)"	205.000
- Dom.Rimb. N.81691 del 27/4/95 NAPOLI"	405.000
- Dom.Rimb. N. 473 del 15.4.95 LUSERNA S.GIOVANNI(TO)....."	200.000
- Dom.Rimb.N. 4010 del 16/4/95 SORRENTO (NA)"	255.000
- Dom.Rimb. N.996 del 14/3/95 LEVERANO (LECCE)....."	555.500
- Dom.Rimb. N. 42 del 19/4/95 PEVERAGNO (CN)"	255.000
- Dom.Rimb. N. 47 del 31/3/95 CAMAIORE (LU)"	255.000



- Dom.Rimb. N. 4 del 28/3/95 GIOIA TAURO (R.C.)	L.	1.065.000
- Dom.Rimb. N. 437 del 7/3/95 OPPEANO (VERONA)	"	255.000
- Dom.Rimb. N.1199 del 12/07/95 SUSA (TORINO)	"	205.000
- Dom.Rimb. N. 1561 del 6/6/95 OFFANENGO (CREMONA)	"	216.720
- Dom.Rimb. N. 24 del 1995 TERRANOVA (COSENZA)	"	555.500
- Dom.Rimb. N. 14908 del 12/4/95 MONTEGHIARUGOLO (PR).....	"	255.000
- Dom.Rimb. N. 14905 del 12/4/95 SALA BAGANZA (PR)	"	205.000
- Dom.Rimb. N. 14896 del 12/4/95 FORNOVO (PR)	"	405.000
- Dom.Rimb. N. 6963 del 20/3/95 OFFANENGO (CREMONA)	"	255.000
- Dom.Rimb. N. 00001 del 30/4/95 GROSSETO	"	555.500
- Dom.Rimb. N. 14924 del 12/4/95 TRAVERSETOLO (PR).....	"	205.000


Cap. 109010 - Restituzione e rimborsi diversi:

1 9 9 6

- Dom.Rimb. N. 1053 del 19/04/96 COMUNE CAMAIORE - CASSA RISP.LUCCA.....	L.	405.000
- Dom.Rimb. N. 227559 del 09/02/96 COMUNE BAREGGIO(MI)-ESATRI S.p.A.	"	1.414.000
- Dom.Rimb. N. 34 del 29/02/96 COMUNE S.ANDREA JONIO (CZ)- G.E.T.-S.p.A.		205.000
- Dom.Rimb. N. 418 del 26/02/96 COMUNE S.MARIA del CEDRO(CS)- G.E.T.-S.p.A.		255.000
- Dom.Rimb. N. 95008 del 29/02/96 COMUNE TORRE S.SUSANNA (BR)-S.ES.IT.-S.p.A.		305.000
- Dom.Rimb. N. 3 del 22/2/96 COMUNE VANZAGO (MI)-SANPAOLO ESATTORIE- S.p.A.		213.500



- Dom.Rimb. N. 227958 del 09/02/96 COMUNE LISSONE (MI) - ESATRI -S.p.A.	L.	606.000
- Dom.Rimb. N. 200022/2 del 09/02/96 COMUNE GUSSAGO - ESATRI S.p.A.	"	305.000
- Dom.Rimb. N. 200043/8 del 09/02/96 COMUNE RETORBIDO (PV)-ESATRI - S.p.A...	"	305.000
- Dom.Rimb. N. 9081 del 22/11/96 COMUNE OFFANENGO (CR)-LO.SE.RI.-S.p.A.	"	405.000
- Dom.Rimb. N. 40807 del 25/XI/96 COMUNE ACIREALE (CT)-MONTEPASCHI SE.RI.T.- S.p.A...	"	415.000
- Dom.Rimb. N. 40809 del 25/XI/96 COMUNE ACIREALE (CT)-MONTEPASCHI SE.RI.T.-S.p.A. ..	"	415.000
- Dom.Rimb. N. 40810 del 25/XI/96 COMUNE ACIREALE (CT)-MONTEPASCHI SE.RI.T.-S.p.A. ..	"	606.000
- Dom.Rimb. N. 1196 del 14/02/96 COMUNE GARGAZZONE (BZ)-SERV.RISCOSS.TRIB.		405.000
- Dom.Rimb. N. 1198 del 14/02/96 COMUNE GARGAZZONE (BZ)-SERV.RISCOSS.TRIBUTI		405.000
- Dom.Rimb. N. 27182 del 14/06/96 COMUNE TEATO (CE)-BANCO NAPOLI-S.p.A. ..	"	2.424.000
- Dom.Rimb. N. 109 del 27/02/96 COMUNE ANGRI (SA)-G./E.T. - S.p.A.	L.	305.000
- Dom.Rimb. N. 137 del 27/02/96 COMUNE ANGRI (SA)-G.E.T. S.p.A.	"	310.000
- Dom.Rimb. N. 70 del 27/02/96 COMUNE S.EGIDIO(SA)-G.E.T.-S.p.A.	"	2.022.000
- Dom.Rimb. N. 73 del 27/02/96 COMUNE S.EGIDIO(SA)-G.E.T.-S.p.A.	"	2.027.000
- Dom.Rimb. N. 142 del 23/02/96 COMUNE PELLEZZANO(SA)-G.E.T.-S.p.A. ..	"	205.000
- Dom.Rimb. N. 98 del 27/02/96 COMUNE CASTEL S.GIORGIO(SA)-GET S.p.A.	"	858.500
- Dom.Rimb. N. 111 del 27/02/96 COMUNE EBOLI(SA)-G.E.T.-S.p.A.	"	909.000
- Dom.Rimb. N. 165 del 27/02/96 COMUNE NOCERA INF.(SA)-G.E.T.-S.p.A...	"	310.000



./.

- Dom.Rimb. N.197 del 27/02/96	
COMUNE NOC.INFERIORE-G.E.T.-S.p.A. ... "	1.823.000
- Dom.Rimb. N. 53 del 27/2/96	
COMUNE PAGANI (SA)-G.E.T. - S.p.A. ... "	1.618.000
- Dom.Rimb. N. 89 del 27/2/96	
COMUNE PAGANI (SA)-G.E.T.-S.p.A. "	1.623.000
- Dom.Rimb. N. 63 del 28/02/96	
COMUNE S.MARZANO SUL SARNO(SA)GET-S.p.A.	305.000
- Dom.Rimb. N. 93 del 27/02/96	
COMUNE SARNO(SA)- G.E.T.-S.p.A. "	555.500
- Dom.Rimb. N.165 del 27/02/96	
COMUNE SARNO (SA)-G.E.T. -S.p.A. "	260.000
- Dom.Rimb. N. 31 del 28/02/96	
COMUNE S.VALENTINO TORIO(SA)-GET-S.p.A."	555.500
- Dom.Rimb. N. 32 del 26/02/96	
COMUNE SCAFATI (SA)-G.E.T.- S.p.A."	1.300.000
- Dom.Rimb. N. 72 del 26/02/96	
COMUNE SCAFATI (SA)-G.E.T.-S.p.A."	810.500
- Dom.Rimb. N. 83 del 26/02/96	
COMUNE SCAFATI (SA)-G.E.T.-S.p.A."	1.530.000

Cap. 109010 - Restituzioni e rimborsi diversi

1 9 9 7

- SERIT S.p.A.-Concessione NAPOLI Ambito B

1) PALMA CAMPANIA (Es. '93)..... L.	305.000
2) S.GENNARO VESUV.(" '92)..... "	1.313.000
3) " " " (" '91)..... "	910.000
4) S.ANT.ABATE (" '93)..... "	5.157.500
5) POMPEI (" '92)..... "	1.313.000
6) POGGIOMARINO (" '93)..... "	405.000
7) GRAGNANO (" '93)..... "	255.000
8) CERCOLA (" '93)..... "	909.000
9) CERCOLA (" '92)..... "	910.000
10) CERCOLA (" '91)..... "	910.000
11) CASAVATORE (" '93)..... "	405.000
12) CASTELLAM. DI STABIA(Es. '90)..... "	230.000
13) " " " (" '91)..... "	230.000



14) ACERRA	(ES.'90).....	L.	560.000	
15) POMPEI	(ES.'93).....	"	909.000	
16) STRIANO	(ES.'93).....	"	405.000	
17) SANT'ANGELO	(ES.'93).....	"	255.000	
18) SANT.ANT.ABATE	(ES.'91).....	"	2.800.000	
	-----	L.	18.721.500	
- DOM.RIMB. N. 00001	- SERV.RISCOSS.TRUBUTI ROMA.....	"	505.000	
- " " N. 00001	- SERV.RISC.TRIBUTI GROSSETO	"	707.000	
- " " N.14-000001824/2	-SER.RISC.TRIBUTI BRINDISI	"	505.000	
- " " N. 3683	- SER.RISC.TRIB.MATERA...	"	405.000	
- " " N. 5551	- SER.RISC.TRIB.MATERA...	"	405.000	
- " " N. 94	- SER.RISC.TRIB.SALERNO (Sarno)	"	707.000	
- " " N. 183	- SER.RISC.TRIB.NOCERA INFERIORE	"	505.000	
- " " N.331/25	- SER.RISC.TRIBUTI SALERNO...	"	305.000	
- " " N. 86	- SER.RISC.TRIBUTI SALERNO...	"	2.424.000	
- " " N. 716	- GET-S.p.A. CORIGLIANO CALABRO.....	"	160.000	



Cap. 109010 - Restituzioni e rimborsi diversi

1998

1)	-	Dom.Rimb. N. 351-FOGGIA "B"-Es.'94.....	L.	205.000=
2)	-	" " N.5531-FOGGIA -ES.'96.....	"	305.000=
3)	-	" " N.7694-TARANTO -Es.'96.....	"	305.000=
4)	-	" " N.19368-PARMA -Es.'96.....	"	606.000=
5)	-	" " N.19382-PARMA -Es.'96.....	"	305.000=
6)	-	" " N.19369-PARMA -Es.'96.....	"	305.000=
7)	-	" " N.19390-PARMA -Es.'96.....	"	1.012.000=
8)	-	" " N.19396-PARMA -Es.'96.....	"	305.000=
9)	-	" " N.00001-LATINA -Es.'96.....	"	505.000=
10)	-	" " 98 03693 00/7-TORINO-Es.'96.....	"	305.000=
11)	-	" " 98 03695 00/91-TORINO-Es.'96.....	"	305.000=
12)	-	" " N.7059-RIETI -Es.'96.....	"	505.000=
13)	-	" " N.1/10177-LIVORNO-Es.'96.....	"	305.000=
14)	-	" " N.1/10577-ROMA -ES.'96.....	"	606.000=
15)	-	" " N.9608018-FIRENZE-Es.'96.....	"	505.000=
16)	-	" " N.5401 -MANTOVA-Es.'96.....	"	305.000=
17)	-	" " N.5403 - MANTOVA-Es.'96.....	"	1.111.000=
18)	-	" " N.5404 - MANTOVA-Es.'96.....	"	305.000=
19)	-	" " N.49 - SALERNO-Es.'95.....	"	1.111.000=
20)	-	" " N.28686 - NAPOLI -Es.'95.....	"	505.000=
21)	-	" " N.28685 - NAPOLI -Es.'94.....	"	405.000=
22)	-	" " N.28476 - NAPOLI -Es.'96.....	"	505.000=
23)	-	" " N.4547 -ALESSANDRIA-Es.'96...	"	505.000=
24)	-	" " N.4098 -L'AQUILA -Es.'96....	"	1.521.000=
25)	-	" " N.4101 -L'AQUILA -Es.'96....	"	305.000=
26)	-	" " N.4099 -L'AQUILA -Es.'95....	"	305.000=
27)	-	" " N.120802-BOLOGNA -Es.'88....	"	128.846=
28)	-	" " N.120803-BOLOGNA -Es.'89....	"	150.165=
29)	-	" " N.3889 -BERGAMO -Es.'82....	"	51.280=



30)-	Dom.Rimb. N.	9301840 00/63 - TORINO-Es. '93... L.	255.000=
31)-	" "	N. 220522/7-PAVIA - Es. '93	" 205.000=
32)-	" "	N. 6001 - PORDENONE-Es. '80	" 51.595=
33)-	" "	N. 296 - COSENZA - Es. '93	" 255.000=
34)-	" "	N.12540 - NAPOLI - Es. '94	" 305.000=
35)-	" "	N. 6364 - PISTOIA - Es. '94.....	" 255.000=
36)-	" "	N.40679 - PALERMO - Es. '92.....	" 236.499=
37)-	" "	N.4350 -BATTIPAGLIA-Es.'86.....	" 423.680=
38)-	" "	N.410404- ROMA "B" - Es. '91.....	" 215.000=
39)-	" "	N. 6195 - SALERNO "A"-Es.'91.....	" 154.500=
40)-	" "	N.620169- ROMA "B" - Es. '91.....	" 4.040.000=
41)-	" "	N.2449 - POMEZIA - Es. '85.....	" 2.674.496=
42)-	" "	N.4341 -CASTELL.di ST.-Es.'87.....	" 235.136=
43)-	" "	N.4033 - " " " - Es.'90.....	" 235.136=
44)-	" "	N.4114 -POMPEI - Es.'84.....	" 278.978=
45)-	" "	N. 563 - ALBANO LAZIALE-Es.'87.....	" 160.155=
46)-	" "	N.4212 - SALERNO"A" - Es. '94.....	" 1.717.000=
47)-	" "	N.17497 - PARMA - Es. '95.....	" 305.000=
48)-	" "	N.17480 - PARMA - Es. '95.....	" 305.000=

TOTALE L. 124.742.554=

Cap. 421030 - PARTITE CONTO SOSPESI

- BANCO DI NAPOLI... L.	11.424.130
- AZIENDE VARIE CONTROLLATE.....	" 600.000
- ETR - S.p.A.	" 588.820

TOTALE CAPITOLO L. 12.612.950=

TOTALE RESIDUI

PASSIVI 1998 E RETRO L.158.615.504=

=====



RESIDUI PASSIVI DELLA GESTIONE DI COMPETENZA

Cap. 101010 - Assegni ed indennità alla Presidenza.....	L.	6.000.000
Cap. 101020 - Compensi indenn.e rimborsi Organi Coll.Amm.ne.....	"	7.850.000
Cap. 101030 - Compensi indenn.e rimborsi al Collegio Revisori.....	"	7.871.790
Cap. 102020 - Compenso lavoro straordinario al personale	"	72.610.825
Cap. 102040 - Indennità e rimborso spese missioni interno:		
- DIAMANTI M.CLAUDIO	L.	160.220
- CUCINIELLO FAUSTO	"	2.413.719
- FASANARO BERNARDINO	"	2.108.919
- CANGIANO GIOVANNI	"	3.503.218
- MARINO GENNARO	"	1.889.452
- PEDRAZZONI MICHELE	"	2.507.097
- STINGO ENRICO	"	4.206.822
- RANDINO ANIELLO	"	622.070
- CAPRI Dr. SALVATORE	"	793.035
- ROSSONI Dr. GIUSEPPE	"	951.484
	L.	19.156.036
Cap. 102060 - Oneri previdenz. ed assistenz. a carico dell'Ente:		
- INPS-ENPDEDP-GESCAL-CPDEL.....	"	34.501.125
Cap. 102080 - Corsi per il personale.....	"	1.200.000
Cap. 102090 - Incentivazione personale INCA.....	"	7.749.205
Cap. 102100 - Indennità al personale INCA.....	"	5.999.490
Cap. 104020 - Spese materiale di consumo:		
TETI S.r.l.	L.	1.476.000
G.D.S.	"	320.400
	L.	1.796.400
Cap. 104040 - Spese per funzionamento commissioni di esame	"	2.000.000

./.



Cap. 104060 - Manut.Ripar.adatt.pulizie locali Sedi INCA:		
- BIOTRONIC SERVICE.....	L.	780.000
- SIGEL 3 S.n.c.	"	1.020.000
- LA BIANCHISSIMA SERVIZI S.r.l.	"	1.080.000
- EUROCOOP S.r.l.	"	2.640.000
- C.R. di FRANCESCO RIZZUTI	"	936.000
- CAPECCI G.FRANCESCO	"	428.210
- SALVAGUARDIA AMBIENTALE S.r.l.	"	24.000
- TORTORA FILIPPO & FIGLI S.r.l.	"	3.523.200
- IPA IMPIANTI DI IANNONE GIOVANNI.....	"	864.144
- BMR S.p.A.	"	46.400.000

		L. 57.695.554
Cap. 104070 - Spese postali telegrafiche e telefoniche:		
- TISCALI S.p.A.....	L.	340.211
- INFOSTRADA S.p.A. PARMA..	"	835.000

		L. 1.175.211
Cap. 104100 - Manutenzione e nol. mezzi di trasporto:		
NUOVA FIMS S.R.L.	L.	960.000
Cap. 104120 - Combust. e energia riscald. e cond.imp.tecn.:		
- E.N.E.L.-SALERNO	L.	1.404.000
- G. & O. DE PISAPIA	"	1.356.300
- CAPECCI G.FRANCESCO	"	440.465

		L. 3.200.765
Cap. 104130 - Oneri e compensi per speciali incarichi:		
- CASPI 2000 Soc.Coop.a r.l.	L.	1.848.000
- C.V.M. - a r.l.....		2.400.000

		L. 4.248.000
Cap. 105010 - Spese per serv.vigilanza		
- AMATO SERGIO	L.	1.636.550
- FERRARI GIUSEPPE.....	"	3.884.200
- CITARELLI FRANCO	"	745.860
- GENCO FIORAVANTE	"	2.999.760
- PIOLI DANIELA	"	3.540.000



- DEL BONO STEFANO	"	2.500.000	
- ROBINO FULVIO	"	4.288.400	
- CLO Dr. CARLO	"	6.495.000	
- ROMANI GAETANO	"	5.068.760	
- CIRILLO Dr. CIRO	"	13.921.296	
- FRESU Dr. ALESSANDRO...	"	199.810	
- NEGRONI GIANNI	"	3.852.960	
- LODATO MARIA LUISA	"	3.000.000	
- GROSSO GIOVANNI	"	2.973.670	
- ROCA MATTEO	"	2.770.720	
- MANZO ANTONIO	"	3.104.380	
- CORBISIERO ANTONIO.....	"	2.534.840	
- GENCO ALFONSO	"	620.700	
- PISTOLA Dr. ROBERTO	"	2.101.500	
- NUOVA F.I.M.S.-S.r.l....	L.	744.000	
- CHIMICA FORNITURE.....	"	975.426	
- FORAGGIO ONOFRIO	"	381.600	
- TESOR. UNIVERSITA' STUDI	"	37.500.000	
- CRISON STRUMENTI S.p.A.	"	190.320	
- MANCUSO MARIO.....	"	4.000.000	
- SIMONETTI ROSANNA.....	"	3.500.000	
- IST. DUCA DEGLI ABRUZZI.	"	16.420.000	
- ARPAT	"	1.156.800	
- TETI S.r.l.	"	3.312.000	
- GLASSCHIMICA	"	413.712	

			L. 135.452.964

Cap. 107020 - SPESE E COMMISSIONI BANCARIE
- AMM. NE PP. TT. L. 46.100

Cap. 108010 - IMPOSTE TASSE E TRIBUTI VARI
- TESORERIA PROV. LE ROMA. L. 14.666.000
- E. TR. - S.p.A. Ser. Risc.
Cosenza " 631.000
----- L. 15.297.000

Cap. 109010 - RESTITUZIONI E RIMBORSI DIVERSI

- 1) DOM. RIMB. N. 99 1074700/93-Rif. anno '95
Es. '96-SERV. RISCOSS. TRIB. - CONCESSIONE
PROVINCIA TORINO - CON. RIT. S.p.A. -
SPORTELLO DI PIANEZZA..... L. 305.000=
- 2) DOM. RIMB. N. 10450-Rif. anno '96-Es. '97
SERV. RISCOSS. TRIB. - CONCESSIONE PROVINCIA
DI MANTOVA N. 64-CERIVERONA BANCA S.p.A. " 606.000=



- 3) DOM.RIMB. N. 10605 - Rif.anno '96 - Es. 1997 -SERV.RISCOSS.TRIB.-CONCESSIONE DI GENOVA 048 - CONCESSIONARIO SANPAOLO RISCOSSIONI GENOVA S.p.A. -SPORTELLO DI BUSALLA..... " 1.414.000=
- 4) DOM.RIMB. N. 19953 - Rif.anno '96 - Es. 1997 - SERV.RISCOSS.TRIB. - CONCESSIONE DI AVELLINO - CONCESSIONARIO "G.E.I." S.p.A. - SPORTELLO DI BAIANO..... " 305.000=
- 5) DOM.RIMB. N. 5838-Rif. anno '96- Es.'97 SERV.RISCOSS.TRIBUTI - CONCESSIONE DI L'AQUILA-CONCESSIONARIO GERIT S.p.A. - SPORTELLO DI AVEZZANO..... " 610.000=
- 6) DOM.RIMB.N. 5839 - Rif. anno '96-Es.'97 SERV.RISCOSS.TRIBUTI - CONCESSIONE DI L'AQUILA-CONCESSIONARIO GERIT S.p.A. - SPORTELLO TAGLIACOZZO..... " 1.111.000=
- 7) DOM.RIMB. N. 124819-Rif.anno '96-Es.'97 SERV.RISCOSS.TRIBUTI - CONCESSIONE DI BOLOGNA - CONCESSIONARIO CARISBO (020) COMUNE DI CALDERARA DI RENO..... " 305.000=
- 8) DOM.RIMB. N. 99 0461800/10-Rif.anno'96- Es.'97 - SERV.RISCOSS.TRIB.-CONCESSIONE DI TORINO-CON.RI.T.-S.p.A. - SPORTELLO CHIVASSO..... " 305.000=
- 9) DOM.RIMB. N. 9915-Rif.anno '96 - Es.'97 SERV.RISCOSS.TRIBUTI - CONCESSIONE DI TARANTO " 305.000=
- 10) DOM.RIMB. N. 1999 0000558- Rif.anno '96 Es. '97-SERV.RISCOSS.TRIB.- CONCESSIONE DI GROSSETO-CONCESSIONARIO BANCA MONTE PASCHI SIENA-S.p.A.-SPORTELLO ORBETELLO " 305.000=
- 11) DOM.RIMB. N. 21221-Rif.anno '96 -Es.'97 SERV.RISCOSS.TRIB.-CONCESSIONE DI PARMA S.E.I.T. PARMA-S.p.A.COMUNE FORNOVO(PR) " 606.000=
- 12) DOM.RIMB. N.21223- Rif.anno '96-Es. '97 SERV.RISCOSS.TRIB.-CONCESSIONE DI PARMA S.E.I.T. PARMA S.p.A. - COMUNE DI MEDESANO (PR)..... " 305.000=

./.



13) <u>DOM.RIMB. N. 21232</u> - Rif.anno '96-Es.'97 SERV.RISCOSS.TRIB.-CONCESSIONE DI PARMA CONCESSIONARIO "S.E.I.T."S.p.A.- COMUNE MONTECHIARUGOLO.....	" 305.000=
14) <u>DOM.RIMB. N. 21251</u> - Rif.anno '96-Es.'97 SERV.RISCOSS.TRIB.-CONCESSIONE DI PARMA CONCESSIONARIO "S.E.I.T."S.p.A.- COMUNE FONTANELLATO.....	" 606.000=
15) <u>DOM.RIMB. N. 5056</u> - Rif.anno '96-Es. '97 SERV.RISCOSS.TRIB.-CONCESSIONE DI LUCCA GESTIONE CASSA RISP.DI LUCCA -S.p.A. 89 SPORTELLO CAMAIORE.....	" 305.000=
16) <u>DOM.RIMB. N. 15313</u> - Rif. anno'96-Es.'97 SERV.RISCOSS.TRIB.-CONCESS. DI CASERTA COMMISSARIO GOVERNATIVO BANCO DI NAPOLI S.p.A. - COMUNE SESSA AURUNCA.....	" 305.000=
17) <u>DOM.RIMB. N. 3953</u> - Rif.anno'90-Es.'91 SERV.RISCOSS.TRIB. - CONCESSIONE LECCE CONCESSIONARIO "SO.BA.RI.T." S.p.A. - SPORTELLO VEGLIE.....	" 303.000=
18) <u>DOM.RIMB. N. 3954</u> -Rif.anno '91 -Es.'92 SERV.RISCOSS.TRIB. - CONCESSIONE LECCE CONCESSIONARIO "SO.BA.RI.T." S.p.A. - SPORTELLO VEGLIE.....	" 403.000=
19) <u>DOM.RIMB. N. 14-000009001/9</u> -Rif.anno'96 SERV.RISCOSS.TRIB.-CONCESSIONE BRINDISI CONCESSIONARIO "S.ES.I.T."PUGLIA S.p.A. COMUNE SAN DONACI.....	" 505.000=
20) <u>DOM.RIMB. N. 1542</u> - Rif.anno '96-Es.'97 SERV.RISCOSS.TRIB. - CONCESSIONE PISA CONCESSIONARIO "S.E.T." S.p.A. GRUPPO ETRURIA - COMUNE CASTELFRANCO DI SOTTO	" 305.000=
21) <u>DOM.RIMB. N. 10533</u> -Rif.anno '96-Es.'97 SERV.RISCOSS.TRIB.-CONCESSIONE PIACENZA CONCESSIONARIA PADANA RISCOSSIONI S.p.A. COMUNE DI CAORSO	" 505.000=
22) <u>DOM.RIMB. N. 14-000038404/0</u> -Rif.anno'96 SERV.RISCOSS.TRIB.-CONCESSIONE PROV.BARI CONCESSIONARIO "S.ES.I.T."-PUGLIA S.p.A. COMUNE MINERVINO MURGE.....	" 305.000= ./.



23) <u>DOM.RIMB. N. 10165</u> - Rif.anno '96-Es.'97 SERV.RISCOSS.TRIB.-CONCESSIONE PROVINCIA MANTOVA N. 64 -CONCESSIONARIA CARIVERONA BANCA S.p.A.-COMUNE DI BOZZOLO.....	" 305.000=
24) <u>DOM.RIMB. N. 10350</u> - Rif.anno '96-Es-'97 SERV.RISCOSS.TRIB.-CONCESSIONE PROVINCIA MANTOVA -CONCESSIONARIA CARIVERONA BANCA S.p.A.-COMUNE DI SAN BENEDETTO PO.....	" 305.000=
25) <u>DOM.RIMB. N. 10296</u> -Rif.anno '96 - Es.'97 SERV.RISCOSS.TRIB.-CONCESSIONE PROVINCIA MANTOVA n.64 - CONCESSIONARIA CARIVERONA BANCA S.p.A. - COMUNE:SERMIDE.....	" 1.111.000=
26) <u>DOM.RIMB. N. 29367</u> -Rif.anno '96 -Es. '97 SERV.RISCOSS.TRIB.-CONCESSIONE PROVINCIA COMO - CONCESSIONARIA RILENO S.p.A. - COMUNE DI CONSIGLIO DI RUMO.....	" 305.000=
27) <u>DOM.RIMB. N. 14327</u> - Rif.anno '95-Es.'96 SERV.RISCOSS.TRIB.-CONCESSIONE PROVINCIA CASERTA - CONCESSIONARIA BANCO DI NAPOLI S.p.A. - COMUNE DI TEANO.....	" 707.000=
28) <u>DOM.RIMB. N. 11374</u> - Rif.anno '96-Es.'97 SERV.RISCOSS.TRIB.-CONCESSIONE PROVINCIA ANCONA - CONCESSIONARIA ANCONA TRIBUTI S.p.A. - COMUNE DI FABRIANO.....	" 305.000=
TOTALE...	L. 13.367.000
Cap. 212010 - Acquisto impianti attrezzature e macchinari: - NUOVA FIMS S.r.l. L. 28.080.000 - FALPAC S.r.l. " 2.268.000 - CUTINO DONATO " 2.520.000 -----	L. 32.868.000
Cap. 215010 - Versamenti INA polizza coll.	L. 50.079.975
Cap. 421010 - RITENUTE ERARIALI - SER.RISC.TRIB.CONC.ROMA	L. 33.683.000
Cap. 421020 - RIT.PREV.ED ASSISTENZIALI	L. 13.250.000
Cap. 421030 - RIT.IN CONTO SOSPESI - UILDEP..... L. 134.989 - F.P.I. CISL " 29.616 -----L.	164.000
TOTALE RESIDUI PASSIVI GESTIONE COMPETENZA	L.528.244.090



SITUAZIONE PATRIMONIALE AL 31/12/1999

ML. 0

A T T I V I T A'	CONSISTENZE		DIFFERENZE		P A S S I V I T A'	CONSISTENZE		DIFFERENZE	
	AL 1/1/99	AL 31/12/99	IN PIU'	IN MENO		AL 1/1/99	AL 31/12/99	IN PIU'	IN MENO
DISPONIBILITA' LIQUIDE					DEBITI DI ESERCIZIO				
Banche:					DEBITI DI ESERCIZIO				
tesoreria Prov. dello Stato n. 3656	1.028.365.558	776.832.351		251.533.207	Debiti verso terzi per prestazioni ricevute	358.027.761	360.688.497	2.660.716	
c/c Postale N. 346005					Debiti diversi per residui passivi	123.423.267	1.467.002.637	22.579.370	
RESIDUI ATTIVI					Risorse anticipazioni passive	16.044.680	12.777.555	3.267.325	
Crediti verso alcune regioni - ANMA	1.481.149.330	418.545.218	270.306.888		Debiti diversi per partite in conto sospesi	182.046.793	167.300.905	15.455.888	
Crediti diversi (contributi iscritti a ruolo anno e retro/residui)	394.814.315	506.215.806	111.401.491		Debiti verso fornitori	680.342.721	686.859.594	25.240.086	
Partite in conto sospesi	3.100.000			3.100.000					18.723.213
CREDITI BANCARI E FINANZIARI					DEBITI BANCARI E FINANZIARI				
Depositi cauzionali	546.082.645	924.761.024	381.798.379	3.100.000			252.884		
Prestiti al personale	8.600.000	3.600.000	5.000.000	388.040	FONDI DI ACCUMULAZIONE VARI				
	30.809.191	29.422.191	8.000.000	9.387.000	Fondo accantonamento indennità per sonde costituito mediante polizza I.R.A.	895.216.016	910.329.164	100.000.000	84.886.862
INVESTIMENTI MOBILIARI	381.867.231	331.022.191	8.000.000	14.785.040	Senza imputate per aumento polizza I.R.A. per adeguata effettiva entità oltre				
Fondo indennità ed antinquinamento personale costituito mediante polizza I.R.A.	685.216.016	910.329.164	100.000.000	94.886.862	Indennità di antinquinamento al personale cessato dal servizio	82.919.544	84.886.862	1.967.308	
	82.919.544	84.886.862	1.967.308		Fondi accantonamenti diversi				
	978.135.560	995.216.016	101.967.308	84.886.862		978.135.560	995.216.016	101.967.308	84.886.862
IMMOBILI					POSTE REIFICATIVE DELL'ALITTO				
Appartamento in Ronc - Via Archi- sede N. 59	57.000.000	57.000.000			Fondo accantonamento attrezzature li-beratorie	839.699.051	1.073.686.578	233.987.527	
Impegni in corso di realizzaz.	50.914.000	32.868.000	18.046.000		Fondo accantonamento mobili, macchine ufficio e biblio.	338.221.274	421.176.186	82.954.912	
IMMOBILIZZAZIONI INCASSATE					TOTALE PASSIVITA'	1.177.920.325	1.494.862.764	316.942.439	
Attrezzature di laboratorio	1.127.779.284	1.169.937.635	42.158.351	1	PLURIMONDO RELIO	2.836.388.605	3.177.191.056	444.402.517	103.610.065
Mobili e biblioteca	474.751.206	518.039.822	43.528.620	240.004	TOTALE ATTIVITA'	1.766.416.878	1.330.485.960	135.930.896	
	1.602.530.490	1.687.977.457	85.686.971	240.005	PLURIMONDO I PARCELLI	1.302.815.484	1.507.677.038	444.402.517	239.540.963
	4.302.815.484	4.507.977.038	577.452.668	972.591.104					



XVI LEGISLATURA — DISEGNI DI LEGGE E RELAZIONI — DOCUMENTI

CONTO ECONOMICO PER L'ESERCIZIO 1999
ALL. E

PARTE I - ENTRATE E SPESE FINANZIARIE CORRENTI

TITOLO I - Entrate contributive		TITOLO I - Spese correnti	
Cat. I - Aliquote contributive a carico dei datori di lavoro e/o degli iscritti.....	1.510.050.000	Cat. I - Spese per gli organi dell'Ente.....	21.742.290
Cat. II - Contributi volontari.....		Cat. II - Oneri per il personale in attività di servizio.....	1.460.267.474
TITOLO II - Entrate derivanti da trasferimenti correnti		Cat. III - Oneri per il personale in quiescenza.....	
Cat. III - Trasferimenti da parte dello Stato.....		Cat. IV - Spese per l'acquisto di beni di consumo e di servizi.....	517.304.125
Cat. IV - Trasferimenti dalle Regioni.....		Cat. V - Spese per prestazioni istituzionali.....	1.072.705.688
Cat. V - Trasferimenti da Comuni e Province.....		Cat. VI - Trasferimenti passivi.....	
Cat. VI - Trasferimenti da altri Enti.....		Cat. VII - Oneri finanziari.....	1.373.200
TITOLO III - Altre entrate		Cat. VIII - Oneri tributari.....	142.292.000
Cat. VII - Entrate derivanti dalla vendita di beni e dalla prestazione di servizi.....	1.998.470.318	Cat. IX - Poste correttive e compensative di entrate correnti.....	13.915.900
Cat. VIII - Redditi e proventi patrimoniali.....	6.677.445	Cat. X - Spese non classificabili in altre voci.....	2.385.600
Cat. IX - Poste correttive e compensative di spese correnti.....	6.169.163		
Cat. X - Entrate non classificabili in altre voci.....			
TOTALE PARTE I.....	3.511.366.926	TOTALE PARTE I.....	3.231.986.277

PARTE II - COMPONENTI CHE NON DANNO LUOGO A MOVIMENTI FINANZIARI

A) Entrate accertate in precedenti esercizi.....		A) Spese di competenza impegnate in precedenti esercizi.....	
B) Produzioni e movimenti interni.....		B) Produzioni e movimenti interni.....	
C) Trasferimenti attivi in natura dinarie:.....		C) Trasferimenti passivi in natura	233.987.527
- Sopravvenienze attive.....	5.461.644	- Ammortamenti e deprezzamenti:	82.954.912
- Insussistenze passive.....	390.235	- Mobili, macchine di ufficio e attrezzature di laboratorio.....	
E) Spese impegnate di competenza dei successivi esercizi.....		- Biblioteca.....	
Fitti figurativi.....	17.506.125	- Accantonamenti per oneri presunti di competenza.....	
		G) Accantonamenti per l'adeguamento del fondo indennità anziani del personale.....	100.000.000
		H) Variazioni patrimoniali straordinarie:	
		- sopravvenienze passive.....	640.724
		- insussistenze attive.....	3.580.263
		I) Entrate accertate nell'esercizio di pertinenza dei successivi esercizi.....	
		Fitti figurativi.....	17.506.125
TOTALE PARTE II (2).....	23.358.004	TOTALE PARTE II (2).....	438.669.551
TOTALE GENERALE (1+2).....	3.534.724.930	TOTALE GENERALE (1+2).....	3.670.655.828
DISAVANZO ECONOMICO.....	135.930.898	AVANZO ECONOMICO.....	
TOTALE A PAREGGIO.....	3.670.655.828	TOTALE A PAREGGIO.....	3.670.655.828



ALL.F

CONTO CONSUNTIVO 1999

SITUAZIONE AMMINISTRATIVA

CONSISTENZA DELLA CASSA ALL'INIZIO DELL'ESERCIZIO		L. 1.028.365.558
- RISCOSSIONI	in c/competenza.. L. 3.348.158.572	
	in c/residui..... L. 368.908.225	" 3.717.066.797

- PAGAMENTI	in c/competenza.. L. 3.447.262.896	
	in c/residui..... L. 521.337.108	" 3.968.600.004

CONSISTENZA DELLA CASSA ALLA FINE DELL'ESERCIZIO		L. 776.832.351
- RESIDUI ATTIVI	degli esercizi precedenti..... L. 179.665.806	
	dell'esercizio.. " 745.095.218	L. 924.761.024

- RESIDUI PASSIVI	degli esercizi precedenti..... L. 158.615.504	
	dell'esercizio.. " 528.244.090	L. 686.859.594

AVANZO DI AMMINISTRAZIONE ALLA FINE DELL'ESERCIZIO		L. 1.014.733.781
		=====



DELR99



ISTITUTO NAZIONALE PER
LE CONSERVE ALIMENTARI
ENTE DI DIRITTO PUBBLICO

DELIBERA DEL CONSIGLIO DI AMMINISTRAZIONE DELL'I.N.C.A.

N. 4/2000

(Variazione dei residui attivi e passivi nel rendiconto finanziario 1999)

Il Consiglio di Amministrazione dell'Istituto Nazionale per le Conserve Alimentari, riunitosi presso la Sede dell'Ente in Roma, Via Archimede 59, il giorno 19 luglio 2000 sotto la Presidenza del Dr. Paolo Antenore,

VISTA la situazione dei residui attivi che ammontavano alla data del 1° gennaio 1999 a L. 546.062.645 e registrano a fine esercizio un gettito tra somme riscosse e da riscuotere di L. 548.574.031 con un incremento di L. 2.511.386.

PRESO ATTO che tali maggiori entrate sono la risultante della differenza tra maggiori entrate per L. 5.461.644 conseguenti a versamenti non di spettanza dell'INCA e le insussistenze attive di L. 2.950.258 che si riferiscono per L. 1.952.158 ad una quota dei contributi trattenuta dai Concessionari per la Riscossione dei Tributi per pagamento IVA sugli aggi loro spettanti, e per L. 998.100 a sgravi conseguenti ad errata iscrizione a ruolo di contributi non dovuti.

VISTA la situazione dei residui passivi che ammontavano alla data del 1° gennaio 1999 a L. 680.342.721 e registrano a fine esercizio un impegno tra somme pagate e da pagare di L. 679.952.612 con un decremento di L. 390.109 dovuto a insussistenze passive;

PRESO ATTO che le minori spese per L. 390.000 sono dovute alla mancata fornitura di apparecchi di laboratorio e per L. 109 ad impegni inferiori al previsto.

VISTO l'art. 39 del D.P.R. N. 696/79 che dispone, tra l'altro, che le variazioni dei residui attivi e passivi devono formare oggetto d'apposita deliberazione del Consiglio di Amministrazione;

ATTESO che occorre agire in conformità;



./. .

DELIBERA

di approvare le variazioni apportate alla gestione dei residui attivi consistenti in un maggiore accertamento di L. 2.511.386 per sopravvenienze attive, e di eliminare dai residui passivi la somma di L. 390.109 perchè non più dovuta.

Roma 19 luglio 2000

p. IL CONSIGLIO DI AMMINISTRAZIONE
IL VICE PRESIDENTE
(Dr. Paolo Antenore)

Paolo Antenore



COPIA CONFORME
ALL'ORIGINALE

Istituto Nazionale per le Conserve Alimentari
Il Responsabile del Servizio Regionale
Dr. Egidio Marriochi

Egidio Marriochi

My

PAGINA BIANCA

ISTITUTO NAZIONALE
PER LE CONSERVE ALIMENTARI
(INCA)

BILANCIO D'ESERCIZIO 2000

PAGINA BIANCA

RELAZIONE DEL PRESIDENTE

PAGINA BIANCA

ic01



ISTITUTO NAZIONALE PER
LE CONSERVE ALIMENTARI
ENTE DI DIRITTO PUBBLICO

CONTO CONSUNTIVO 2000

- Relazione del Presidente;
- Relazione del Collegio dei Revisori dei Conti;
- Rendiconto finanziario All. A/1 - A/1a - A/1b (Entrate)
e All. A/2 - A/2a A/2b (Spese);
- Elenco dei residui attivi All. B;
- Elenco dei residui passivi All. C;
- Situazione patrimoniale al 31/12/2000 - All. D;
- Conto Economico dell'Esercizio All. E;
- Situazione amministrativa All. F;
- Delibera del Consiglio di Amministrazione concernente
le variazioni dei residui attivi e passivi.

=====



CONTO CONSUNTIVO 2 0 0 0**RELAZIONE DEL PRESIDENTE**

La gestione dell'esercizio finanziario 2000 presenta le seguenti risultanze:

- **E N T R A T E**..... L. 5.968.139.990 (Col. 7 + 13)
- **S P E S E** " **4.854.723.881** (Col. 7 + 13)
- AVANZO DI AMMINISTRAZIONE** L. 1.113.416.109

Così composto:

- L. 1.014.733.781 avanzo inizio esercizio 2000;
- L. 92.860.270 avanzo della gestione di competenza 2000 risultante dalla differenza tra il totale delle entrate (L. 4.268.385.257 - Col. 7) e il totale delle spese (L. 4.175.524.987) - Col. 7);
- L. 7.660.700 variazioni in meno nei residui passivi (Col.15)
- L. 1.838.642 variazioni in meno nei residui attivi (Col. 15 - 14).

L'esame del Conto Consuntivo 2000 nelle sue componenti:

- rendiconto finanziario;
- situazione patrimoniale;
- conto economico;
- situazione amministrativa;

consentirà una migliore conoscenza dell'andamento della gestione.

./. .



RENDICONTO FINANZIARIO 2000**GESTIONE DEI RESIDUI****RESIDUI ATTIVI**

I residui afferenti all'esercizio 1999 e retro, all'inizio del 2000, ammontavano complessivamente a L. 924.761.024 (prospetto A/1a - Entrate Col. 13). Alla fine dell'esercizio tali residui risultano riscossi per L. 457.524.274 (Col.14 - A/1a RESIDUI), mentre restano da riscuotere L. 465.398.108 (Col. 15 - A/1a) per contributi obbligatori posti in riscossione a mezzo ruoli esattoriali. L'importo risulta più elevato rispetto agli anni precedenti poichè la riscossione dei ruoli 1999, a causa dei ritardi nella cartellazione da parte del consorzio dei concessionari riscossione tributi conseguenti all'entrata in vigore di norme innovative, è in pratica slittata al 2001.

Il movimento dei residui attivi ha fatto registrare a fine gestione un decremento di L. 1.838.642 che è dovuto dalla differenza tra le insussistenze attive di L. 4.302.926 che si riferiscono per L. 102.926 ad una quota dei contributi trattenuta dai Concessionari per la Riscossione dei Tributi per pagamento IVA sugli aggi loro spettanti, e per L. 4.200.000 dalla Regione Calabria che nonostante le azioni esperite non è stato possibile incassare; e le maggiori entrate per L. 2.464.284 di cui L. 2.311.290 conseguenti a versamenti non di spettanza dell'INCA e L. 152.994 per interessi per ritardati versamenti da parte dei Concessionari per la Riscossione dei Tributi.

RESIDUI PASSIVI

I residui passivi afferenti al 1999 ed esercizi anteriori, ammontanti all'inizio del 2000 a L. 686.859.594 (Col. 13), risultano pagati alla fine dell'esercizio per L. 473.836.415 (Col.14), sono ancora da pagare per L. 205.362.479 (Col.15).

Il movimento dei residui passivi ha fatto registrare a fine gestione un decremento di L. 7.660.700 per insussistenze passive dovute ad impegni inferiori al previsto.

Le insussistenze attive per L. 1.838.642 e le insussistenze passive per L. 7.660.700, formeranno oggetto di apposita delibera (art.39 del DPR N.696/79) da sottoporre alla

./.



approvazione del Consiglio di Amministrazione congiuntamente al conto consuntivo 2000.

GESTIONE DI COMPETENZA

- ENTRATE (prospetto All. A/1)

TITOLO I - ENTRATE CONTRIBUTIVE

CAP. 1 - Contributi obbligatori da imprese produttrici di conserve alimentari.

Le entrate per contributi industriali ammontano complessivamente a L.1.499.450.000 di cui L.1.175.100.000 già riscosse alla data del 31.12.2000 e L. 324.350.000 in corso di riscossione a mezzo ruoli esattoriali.

Il dettaglio della somma di L. 324.350.000 è esposto nell'allegato B) - Residui attivi - del Consuntivo 2000 dove è indicata l'entità delle somme iscritte a ruolo per ciascuna Provincia.

TITOLO III - ALTRE ENTRATE

CAP. 3 - Entrate per accertamenti di conformità alle norme di qualità dei prodotti trasformati a base di ortofrutticoli e per i controlli sulle carni congelate di intervento destinate alla trasformazione industriale.

Sono state accertate complessivamente L. 2.086.325.860 di cui L. 1.977.450.860 già riscosse al 31.12.00 mentre restano da riscuotere L. 108.875.000.

Si è verificata una diminuzione di L. 13.674.140, per minori introiti a seguito di una leggera flessione, rispetto alle previsioni, dell'attività espletata per conto dell'AGEA nel comparto della carne.

CAP. 4 - Interessi attivi su depositi e conti correnti

Per quanto afferisce a questo capitolo, risultano accertate L. 3.297.754 per interessi sul c/c N. 3658 della Banca d'Italia, sul ccp N. 360008 e sui prestiti concessi al personale dipendente. Rispetto alle previsioni si è verificata una riduzione di L. ./.



11.702.246 dovuta principalmente alla notevole diminuzione degli interessi sul c/c N. 3658 della Banca d'Italia.

CAP.5 - Recuperi e rimborsi diversi

Le somme accertate per L. 2.164.247 afferiscono prevalentemente alla regolazione dei premi di assicurazione ed a rimborsi dell'ENEL e della TELECOM.

CAP.8 - Riscossione di crediti

Sono state accertate L. 122.905.529 relative alla restituzione da parte dell'INA delle somme accantonate dall'Istituto per il pagamento dell'indennità di fine rapporto al Dr. Nicola Romano dimessosi dal servizio, nonché a restituzioni di quote in conto capitale per prestiti concessi al personale dipendente.

S P E S E (Prospetto All. A/2)

Passando all'analisi delle spese di competenza, su un totale di somme impegnate pari a L. 4.175.524.987 (Col. 7), sono state pagate complessivamente al 31/12/2000 L. 3.300.020.658 (Col. 5), mentre risultano da pagare a fine esercizio 2000 L. 875.504.329 (Col.6), il cui dettaglio è analiticamente rilevabile dall'allegato C) (Residui Passivi).

TITOLO I - SPESE CORRENTI

Le spese correnti ammontano complessivamente a L. 3.311.014.247.

Le poste di maggior rilievo riguardano:

a) - Spese per gli organi dell'Ente pari a L. 22.506.118.

Rispetto alle previsioni sono state operate economie per L. 1.993.882.

b) - Oneri per il personale in attività di servizio per complessive L. 1.493.944.921 così ripartite:

- stipendi ed altri assegni fissi per il personale - Cap. 4..... L. 846.947.186

./.



- compenso per lavoro straordinario al personale - Cap. 5.....	"	244.253.226
- indennità e rimborsi per missioni allo interno - Cap. 7.....	"	103.192.812
- oneri previdenziali ed assistenziali a carico dell'Ente - Cap. 10	"	299.551.697

Si è verificato un risparmio, rispetto alle previsioni, di L. 139.055.079 imputabile principalmente alla mancata corresponsione dei previsti aumenti stipendiali ai dipendenti, alla mancata assunzione del Dirigente, allo slittamento al 2001 del pagamento del trattamento accessorio ai dipendenti e conseguente rinvio del pagamento degli oneri previdenziali, ed alla diminuzione dell'attività ispettiva del personale di ruolo correlata sia alla flessione dei controlli espletati per conto dell'AGEA nel comparto della carne, sia ai controlli all'esportazione inferiori al previsto.

- c) - Oneri per acquisto di beni di consumo e servizi per complessive L. 565.535.589 con una riduzione di spesa, sulle previsioni, di L. 116.464.411, realizzata grazie ad una attenta ed oculata utilizzazione delle risorse finanziarie.
- d) - Spese per prestazioni istituzionali (Cap. 34) che comprendono:
- oneri relativi al servizio ispettivo svolto dagli "ispettori delegati" (vigilanza ordinaria, controlli sulle conserve di pomodoro in esportazione, accertamenti di conformità alle norme di qualità per gli ortofrutticoli trasformati che beneficiano degli aiuti CEE, controlli sulle carni congelate di intervento destinate alla trasformazione industriale);
 - pagamento delle analisi commissionate a laboratori pubblici esterni;
 - spese per acquisto di materiali di consumo per i laboratori INCA (vetrerie, reattivi, stampati ecc.); e ascendono a L. 1.046.710.107 con un' economia rispetto alle previsioni di L. 43.289.893 imputabile, come già detto sia alla flessione dei controlli nel comparto della carne, sia ai controlli all'esportazione inferiori al previsto.
- e) - Imposte tasse e tributi vari (Cap.45) per L. 149.046.000.

Trattasi prevalentemente degli oneri tributari connessi al pagamento dell'IRAP ed, in via secondaria, dell'ICI per l'immobile di Roma ed alla tassa per lo smaltimento dei rifiuti solidi urbani delle varie sedi.

./.



f) - Restituzioni e rimborsi diversi (Cap.47) per L. 29.405.205.

Trattasi di spese impegnate in applicazione delle leggi nn. 43/88 e 413/91 e successive modificazioni, per la restituzione ai concessionari per la riscossione dei tributi delle quote relative a contributi inesigibili.

TITOLO II - SPESE IN CONTO CAPITALE

Ammontano complessivamente a L. 310.270.543 così ripartite:

CAP. 58 - Acquisto impianti e attrezzature di laboratorio.....	L.	25.512.389
CAP. 59 - Acquisto mobili e macchine d'ufficio "	"	39.054.000
CAP. 60 - Concessione di prestiti.....	"	14.000.000
CAP. 66 - Versamenti INA per polizza collettiva "	"	120.000.000
CAP. 68 - Indenn. anzianità pers. cessato serv. "	"	111.704.154

Per quanto riguarda quest'ultimo capitolo, si ricorda che tale spesa è relativa alla corresponsione dell'indennità di anzianità al dipendente cessato dal servizio, e che l'importo è maggiore di quello incluso in entrata sul cap. 8 "riscossione di crediti" quale restituzione da parte dell'INA delle somme accantonate dall'Istituto per il predetto impiegato per il pagamento dell'indennità di fine rapporto, per l'aggiornamento della stessa in base all'ultimo stipendio in godimento.

SITUAZIONE PATRIMONIALE

(All. D)

La situazione patrimoniale si chiude al 31/12/2000 con un patrimonio netto di L. 1.326.835.212= (rispetto al 1999 si registra un decremento di L. 3.650.768, vedi conto economico All. E).

Nelle attività figurano:

l'appartamento della sede per Lire 57.000.000, i depositi di tesoreria e postali per L. 1.123.789.542 i residui attivi per L. 1.070.493.375, le immobilizzazioni tecniche (attrezzature di laboratorio chimico, mobili e macchine d'ufficio e biblioteca) per L. 878.675.491=, il fondo liquidazione indennità al

./.



personale dell'Ente per L. 1.033.463.074, i crediti bancari e finanziari per L. 37.209.906=, impegni in corso di realizzazione per L. 30.942.000= relativi a contratti stipulati per la fornitura di attrezzature di laboratorio chimico, mobili e macchine d'ufficio.

Nelle passività figurano:

- i residui passivi per L. 1.080.866.808;
- i debiti bancari e finanziari per L. 318.750;
- il fondo indennità anzianità al personale per L. 1.033.463.074;
- la quota deperimento mobili, macchine d'ufficio, attrezzature di laboratorio per L. 790.089.543=. Per il computo degli ammortamenti sono stati applicati i coefficienti di cui al Decreto del Ministero delle Finanze del 29 ottobre 1974 e successive modificazioni.

Dall'allegato D) sono chiaramente rilevabili le variazioni intervenute nella consistenza delle poste dell'attivo e del passivo della situazione patrimoniale.

CONTO ECONOMICO

(ALL. E)

Il conto economico dell'Istituto, redatto in base allo schema predisposto nel D.P.R. 696/79, presenta al 31/12/2000 un disavanzo di L. 3.650.768.

Nella parte II fra i proventi figurano sopravvenienze attive per L. 6.987.284, insussistenze passive per L. 883.633.236 e fitti figurativi per L. 17.506.125.

Le sopravvenienze attive per L. 6.987.284 sono conseguenti per:

- L. 2.311.290 per maggiori accertamenti nei residui attivi;
- L. 4.523.000 per riscossioni crediti d'imposta;
- L. 152.994 per interessi su versamenti dai concessionari.

Le insussistenze passive per L. 883.633.236 afferiscono per:

- L. 7.660.700 a variazioni in meno nei residui passivi;

./.



- L. 256.684 che bilanciano le sopravvenienze passive di pari importo verificatesi a chiusura dell' esercizio 1999 per motivi già illustrati nella relazione al consuntivo 1999;
- L. 875.717.902 dalla diminuzione operata sui fondi di ammortamento delle attrezzature dei mobili e delle macchine di ufficio a seguito del completo ammortamento di alcuni beni mobili di proprietà dell'Istituto;
- L. 1.950 per arrotondamenti operati sulle ritenute erariali relative alle retribuzioni del personale;

Sia all'attivo che al passivo è stata inclusa per completezza del bilancio la voce "fitti figurativi" per:

- L. 17.506.125 = quale fitto figurativo dell'appartamento di Roma, Via Archimede 59 di proprietà dell'INCA.

Per la quantificazione dell'importo, tenuto conto che nella situazione patrimoniale figura il valore storico dell'immobile, è stato preso come parametro di riferimento la rendita catastale dello stesso aggiornata sulla base degli incrementi intervenuti nel 1997.

Negli oneri invece figurano, oltre le quote per ammortamenti e per l'adeguamento del fondo di indennità di anzianità del personale, i seguenti importi:

- L. 875.717.902 per deprezzamenti di attrezzature, di mobili e macchine di ufficio a seguito del completo ammortamento di alcuni beni mobili;
 - L. 3.555.866 per sopravvenienze passive di cui:
 - L. 3.133.910 relative alla differenza tra la somma restituita dall'INA quale accantonamento per la corresponsione dell'indennità di fine rapporto al Dr. Nicola Romano, e quella effettivamente maturata;
 - L. 318.750 per minori entrate per interessi percepiti per restituzione di prestiti al personale calcolati ad un tasso inferiore a quello praticato dalla Tesoreria;
 - L. 280 per arrotondamenti operati sulle ritenute previdenziali relative alle retribuzioni del
- ./.




personale;

- L. 102.926 per IVA su aggi esattoriali.
- L. 4.276.453 per insussistenze attive afferenti per:
- L. 4.200.000 per residui attivi non più esigibili;
- L. 76.453 relative alla cancellazione dalla situazione patrimoniale di beni mobili fuori uso (vedi delibera All. 2);
- L. 17.506.125 per fitti figurativi dell'immobile di proprietà dell'Ente come già chiarito per la posta attiva.

Roma 24 maggio 2001

Il Presidente
(Dr. Francesco Maini)



ALL.: Consistenza organica dei ruoli e delle qualifiche del personale.
Pianta organica del personale in servizio al 31/12/2000





ISTITUTO NAZIONALE PER
LE CONSERVE ALIMENTARI
ENTE DI DIRITTO PUBBLICO

CONSISTENZA ORGANICA DEI RUOLI E DELLE
QUALIFICHE DEL PERSONALE

DIRIGENTE	N.	1
PERSONALE EX ART. 15 legge n. 88/1989	N.	2
AREA C		
POSIZIONE C 4	N.	4
POSIZIONE C 3	N.	4
POSIZIONE C 1	N.	6
AREA B		
POSIZIONE B 2	N.	3
POSIZIONE B 1	N.	4
TOTALE		N. 24
=====		=====



PIANTA ORGANICA DELLE DEL PERSONALE IN SERVIZIO

ALLA DATA DEL 31 DICEMBRE 2000

PERSONALE EX ART. 15 legge n. 88/1989	N.	2
AREA C		
POSIZIONE C 4	N.	3
POSIZIONE C 3	N.	3
POSIZIONE C 1	N.	6
AREA B		
POSIZIONE B 2	N.	3
POSIZIONE B 1	N.	4

	TOTALE	N. 21
	=====	=====

INCARICHI PROFESSIONALI: L' INCA, nell' espletamento del controllo qualitativo sulle produzioni conserviere sia di origine vegetale che animale, si avvale, in base alle leggi istituzionali, della collaborazione di circa 20 Ispettori delegati che affiancano l'attività di vigilanza del personale tecnico in ruolo.



**RELAZIONE
DEL COLLEGIO DEI REVISORI**

PAGINA BIANCA



ISTITUTO NAZIONALE PER
LE CONSERVE ALIMENTARI
ENTE DI DIRITTO PUBBLICO

RC00

RELAZIONE DEL COLLEGIO DEI REVISORI DEI CONTI
AL CONTO CONSUNTIVO 2000

Il conto consuntivo, corredato della relazione del Presidente, si compone delle seguenti parti:

- rendiconto finanziario
- situazione patrimoniale
- conto economico
- situazione amministrativa
- elenco dei residui attivi e passivi.

I relativi dati sono esposti secondo l'impostazione di cui agli allegati F - G - H - I al DPR 18/12/1979, n. 696.

Il documento presenta in sintesi i seguenti risultati:

Entrate accertate in c/competenza	4.268.385.257
Spese impegnate " "	4.175.524.987

Avanzo di competenza....	92.860.270
	=====

Riscossioni:

competenza..	3.663.289.990	
residui.....	457.524.274	

Avanzo di cassa all'1/1/2000		4.120.814.264
		776.832.351

		4.897.646.615

Pagamenti

competenza..	3.300.020.658	
residui.....	473.836.415	

Avanzo di cassa al 31/12/2000		3.773.857.073

Residui attivi al 31/12/2000	1.070.493.375	
Residui passivi al 31/12/2000	1.080.866.808	

Avanzo di Amministrazione al 31/12/2000		- 10.373.433

		1.113.416.109

./.



GESTIONE DI COMPETENZA

In particolare, la gestione del bilancio presenta le seguenti risultanze in termini di competenza:

ENTRATE	PREVISIONI	ACCERTAMENTI	DIFFERENZE
TIT. I Entrate contributive.....	1.500.000.000	1.499.450.000	- 550.000
TIT. III Altre entrate	2.123.000.000	2.091.787.861	- 31.212.139
Totale entrate correnti	3.623.000.000	3.591.237.861	- 31.762.139
TIT. IV Entrate alien. beni patrimoniali	125.000.000	122.905.529	- 2.094.471
TIT. VII Partite di giro	630.000.000	554.241.867	- 75.758.133
Totale generale entrate	4.378.000.000	4.268.385.257	-109.614.743

S P E S E	PREVISIONI	IMPEGNI	DIFFERENZE
TIT. I Spese correnti	3.663.500.000	3.311.014.247	- 352.485.753
TIT. II Spese in conto capitale.....	359.000.000	310.270.543	- 48.729.457
TIT. IV Partite di giro	630.000.000	554.240.197	- 75.759.803
	4.652.500.000	4.175.524.982	- 476.975.013

Nelle partite di giro la differenza di L. 1.670 tra gli accertamenti e gli impegni è la risultante tra insussistenze passive per L. 1.950 dovute ad arrotondamenti per ritenute erariali e sopravvenienze passive per L. 280 dovute ad arrotondamenti per ritenute previdenziali effettuate sulle retribuzioni al personale.

Confrontando l'importo degli accertamenti in L. 4.268.385.257 con quello degli impegni in L. 4.175.524.982 risulta, come sopradetto, un avanzo di competenza di L. 92.860.270 Tenuto conto dei residui attivi e passivi e dell'avanzo di cassa al 31/12/2000 si ottiene un avanzo di amministrazione di L. 1.113.416.109.

Per quanto riguarda le entrate, i decrementi si riferiscono ai contributi obbligatori da imprese produttrici di conserve alimentari (Titolo I - Cat. 1, Capitolo 101010) per L. 550.000; alle entrate per accertamenti di conformità dei prodotti trasformati a base di ortofruttili che beneficiano degli aiuti CEE nonché per controlli eseguiti sulle conserve di origine animale ottenute da carni bovine di intervento (titolo ./.



III, categoria 7, capitolo 307010) per L. 13.674.140; agli interessi attivi su depositi e c/c (Titolo III - Cat. 8, Capitolo 308010) per L. 11.702.246; ai recuperi ed i rimborsi diversi (Titolo III - Cat. 9, Capitolo 309010) per L. 5.835.753; alla riscossione di crediti (Titolo IV - Cat. 14, Capitolo 414010) per L. 2.094.471. In totale le minori entrate tra accertamenti e previsioni definitive ammontano a L. 33.856.610 (escluse le partite di giro).

Per quanto attiene alle spese, i decrementi più consistenti si riferiscono alla categoria 1 del titolo I "Spese per gli organi dell'Ente" per L. 1.993.882; alla categoria 2, del titolo I "Oneri per il personale in attività di servizio" per L. 139.055.079, alla categoria 4 "Spese per acquisto di beni di consumo e servizi" per L. 116.464.411; alla categoria 5 dello stesso titolo I "Spese per prestazioni istituzionali" per Lire 43.289.893; alla categoria 7 "Oneri finanziari" per L. 3.133.693; alla categoria 8 "Oneri tributari" per L. 10.954.000.

Per le spese in conto capitale i decrementi si riferiscono all'acquisto di impianti, attrezzature di laboratorio, mobili e macchine per ufficio per L. 45.433.611 e all'indennità di anzianità e similari al personale cessato dal servizio per L. 3.295.846.

GESTIONE DEI RESIDUI

All'inizio dell'esercizio 2000 la consistenza dei residui attivi ammontava a L. 924.761.024 e quella dei residui passivi a L. 686.859.594.

Per effetto delle riscossioni e dei pagamenti eseguiti durante l'anno 2000 e delle variazioni intervenute, tali residui si sono rispettivamente ridotti a L. 465.398.108 e a L. 205.362.479.

Con apposita delibera che sarà sottoposta alla approvazione del prossimo Consiglio di Amministrazione saranno ratificate le variazioni apportate alla gestione dei residui attivi consistenti in un minore accertamento di L. 1.838.642 e dei residui passivi in un minore impegno di L. 7.660.700.

I residui derivanti dalla gestione di competenza 2000 ammontano per l'entrata a L. 605.095.267 e per la spesa a L. 914.347.489 per cui al 31/12/2000 la situazione generale dei residui è la seguente:

- ATTIVI	L.	1.070.493.375
- PASSIVI	"	1.080.866.808



./.

Per quanto riguarda i residui attivi provenienti dalla competenza 2000, le voci di maggior rilievo riguardano i contributi obbligatori da imprese conserviere (L. 324.350.000) in corso di esazione a mezzo ruoli; le entrate per accertamenti di conformità dei prodotti trasformati a base di ortofrutticoli ecc. per L. 108.875.000; la riscossione di credito per L. 108.570.244.

Circa i residui passivi di competenza le voci di maggior rilievo riguardano le spese ed oneri per il personale (L. 141.327.447); le spese di acquisto di beni e servizi (Lire 185.762.504); per il servizio di vigilanza e controllo esportazioni (L. 135.471.293); per l'acquisto di impianti ed attrezzature di laboratorio, mobili e macchine per ufficio (L. 30.942.000); per imposte e tasse (L. 17.179.000); ritenute erariali (L. 52.558.000); previdenziali (L. 18.472.331); restituzioni rimborsi diversi (L. 21.909.064), versamento INA polizza Collettiva (L. 73.287.808), indennità di anzianità al personale cessato dal servizio (L. 111.704.154).

Dall'esame dei residui attivi e passivi elencati nei relativi allegati emerge che alcuni risalgono al 1992. Si invita l'Ente ad adottare le opportune iniziative per definire le relative situazioni.

SITUAZIONE PATRIMONIALE

L'ammontare delle attività è passato da L. 4.507.677.038 all'1/1/2000 a L. 4.231.573.387 al 31/12/2000 attraverso variazioni positive per L. 1.029.669.451 e negative per L. 1.305.773.102.

Nella situazione attiva sono iscritti "gli impegni in corso di realizzazione" per L. 30.942.000 per acquisti in corso, per i quali non è ancora stato eseguito il pagamento, somma inclusa nella parte passiva (debiti verso fornitori per L. 424.948.690).

Le passività ammontavano all'1/1/2000 a L. 3.177.191.058 ed a L. 2.904.738.175 al 31/12/2000 attraverso variazioni positive e negative rispettivamente di L. 711.835.263 e L. 984.288.146.

Nel complesso, la situazione patrimoniale netta al 31 dicembre 2000 risulta così formata:

- ATTIVITA'	L. 4.231.573.387
- PASSIVITA'	" 2.904.738.175

PATRIMONIO NETTO	L. 1.326.835.212

./.



Ne consegue un decremento del patrimonio netto di L. 3.650.768 quale differenza tra il dato al 31/12/99 (1.330.485.980) e quello al 31/12/2000 (1.326.835.212).

CONTO ECONOMICO

Il conto economico evidenzia un disavanzo di Lire 3.650.768 e trae origine dalla gestione di competenza delle entrate e delle spese finanziarie correnti (+ 280.223.614) e da componenti che non danno luogo a movimenti finanziari (- 283.874.382) tra i quali si evidenziano, nelle entrate, le sopravvenienze attive (6.987.284) e le insussistenze passive (883.633.236) in dettaglio descritte nella relazione del Presidente, nonché i fitti figurativi (17.506.125) e, nelle spese, in particolare, gli ammortamenti (attrezzature di laboratorio, mobili ecc. (170.944.681); svalutazioni e deprezzamenti (875.717.902); la quota dell'esercizio per l'adeguamento del fondo di anzianità del personale (120.000.000); sopravvenienze passive (3.555.866); insussistenze attive (4.276.453); fitti figurativi (17.506.125).

Ciò premesso il Collegio fa presente che nel corso dell'esercizio ha proceduto ad effettuare periodiche verifiche alla contabilità per le cui risultanze si rinvia ai relativi verbali.

Il fondo indennità di anzianità per il personale di ruolo è costituito mediante polizza INA e regolato ed aggiornato annualmente.

Il personale in servizio al 31/12/2000 è di 21 unità.

L'INCA inoltre si avvale della collaborazione di circa 20 Ispettori che collaborano con il personale tecnico di ruolo nello svolgimento del controllo qualitativo delle produzioni conserviere con contratto di collaborazione coordinata e continuativa come da determinazione N. 20 della Corte dei Conti del 21/06/94.

A conclusione dell'esame svolto, il Collegio da atto che, dai riscontri effettuati, è stato possibile accertare, che le risultanze del Conto Consuntivo 2000 concordano con le scritture contabili.

./.



Ciò premesso il Collegio per quanto di competenza, esprime parere favorevole, all'approvazione del predetto bilancio, tenuto conto delle considerazioni esposte nella presente relazione.

Letto, confermato e sottoscritto.

IL COLLEGIO DEI REVISORI

f.to Domenico Giuseppini
f.to Maria Ludovica Agrò
f.to Maria Filomena D'Auria



BILANCIO CONSUNTIVO

ALL. A1

Rendiconto Finanziario Entrate esercizio 2000
Gestione Competenza

Codice	Numero	DEMONIAZIONI	Iniziali	PREVISIONI Variazioni In Più'	Definitive	Riscosse	SOMME ACCERTATE Rimaste Da Riscuotere	Totalli Accertati	DIFFERENZE In Più'	In Meno	
			1	2	3	4	5	6	7	8	9
		Avanzo Amministrazione Applicato	595.085.482	419.648.299	1.014.733.781						
		Fondo Iniziale di Cassa				776.832.351		776.832.351			
Titolo 1		ENTRATE CONTRIBUTIVE									
Categoria 01		ALIQUOTE CONTRIBUTIVE A CARICO DEI DATOBI DI LAVORO E/O DEGLI ISCRITTI									
101010	0	CONTRIBUTI OBBLIGATORI DA IMPRESE PRODUTTRICI	1.500.000.000			1.500.000.000	1.175.100.000	324.350.000	1.499.450.000		550.000
Totale Categoria 01			1.500.000.000			1.500.000.000	1.175.100.000	324.350.000	1.499.450.000		550.000
Totale Titolo 1			1.500.000.000			1.500.000.000	1.175.100.000	324.350.000	1.499.450.000		550.000
Titolo 3		ALTRE ENTRATE									
Categoria 07		ENTRATE DERIVANTI DALLA VENDITA DI BENI E DALLE PRESTAZIONI DI SERVIZI									
307010	0	ENTRATE PER ACCERTAMENTI DI CONFORMITA'	2.000.000.000	100.000.000		2.100.000.000	1.977.450.860	108.875.000	2.086.325.860		13.674.140
Totale Categoria 07			2.000.000.000	100.000.000		2.100.000.000	1.977.450.860	108.875.000	2.086.325.860		13.674.140
Categoria 08		REDDITI E PROVENTI PATRIMONIALI									
308010	0	INTERESSI ATTIVI SU DEPOSITI E CONTI CORRENTI	15.000.000			15.000.000	3.297.754		3.297.754		11.702.246
Totale Categoria 08			15.000.000			15.000.000	3.297.754		3.297.754		11.702.246
Categoria 09		POSTE CORRETTIVE E COMPENSATIVE DI SPESE CORRENTI									
309010	0	RECUPERI E RIMBORSI DIVERSI	8.000.000			8.000.000	1.904.288	259.959	2.164.247		5.835.753
Totale Categoria 09			8.000.000			8.000.000	1.904.288	259.959	2.164.247		5.835.753
Totale Titolo 3			2.023.000.000	100.000.000		2.123.000.000	1.982.652.902	109.134.959	2.091.787.861		31.212.139
Totale Entrate Correnti			3.523.000.000	100.000.000		3.623.000.000	3.157.752.902	433.484.959	3.591.237.861		31.762.139

TITOLO 4 ENTRATE ALIENAZIONI DI BENI PATRIMONIALI E RISCOSSIONI DI CREDITI									
CATEGORIA 12 ALIENAZIONI DI IMMOBILIZZAZIONI TECNICHE									
412010	0	ALIENAZIONE DI MOBILI E MACCHINE PER UFFICIO							
Totale Categoria 12									
CATEGORIA 14 RISCOSSIONI DI CREDITI									
414010	0	RISCOSSIONE DI CREDITI	15.000.000	110.000.000	125.000.000	14.335.285	108.570.244	122.905.529	2.094.471
Totale Categoria 14									
Totale Titolo 4									
Totale Entrate Conto Capitale									
TITOLO 7 PARTITE DI GIRO									
CATEGORIA 22 PARTITE DI GIRO									
722010	0	RITENUTE EMANIALI	340.000.000		340.000.000	337.148.950	20.000	337.148.950	2.851.050
722020	0	RITENUTE PREVIDENZIALI ED ASSISTENZIALI	140.000.000		140.000.000	121.673.806	63.070.064	121.693.806	18.306.194
722030	0	PARTITE IN CONTO SOSPESI	150.000.000		150.000.000	32.379.047		95.399.111	54.600.889
Totale Categoria 22									
Totale Titolo 7									
Totali Entrate									
Avanzo Amministrazione Applicato			595.085.482	419.648.299	1.014.733.781				
Totali Generali									
			4.763.085.482	629.648.299	5.392.733.781	4.440.122.341	605.095.267	5.045.217.608	109.614.743



Rendiconto Finanziario Entrate esercizio 2000
Gestione Residui Attivi Anni Precedenti

ALL. A1/A

Codice	Numero	D E N O M I N A Z I O N E	Residui All'inizio Dell'Esercizio	Riscossi	Rimasti Da riscuotere	Totali	V A R I A Z I O N I In Più' In Meno	
			10	11	12	13	14	15
TITOLO 1								
ENTRATE CONTRIBUTIVE								
CATEGORIA 01								
ALIQUOTE CONTRIBUTIVE A CARICO DEI DATORI DI LAVORO E/O DEGLI ISCRITTI								
101010	0	CONTRIBUTI OBBLIGATORI DA IMPRESE PRODUTTRICI	508.215.806	43.179.056	465.398.108	508.577.164	2.361.358	
totale Categoria 01			508.215.806	43.179.056	465.398.108	508.577.164	2.361.358	
Totale Titolo 1			508.215.806	43.179.056	465.398.108	508.577.164	2.361.358	
TITOLO 3								
ALTRE ENTRATE								
CATEGORIA 07								
ENTRATE DERIVANTI DALLA VENDITA DI BENI E DALLE PRESTAZIONI DI SERVIZI								
307010	0	ENTRATE PER ACCANTAMENTI DI CONFIDALTA'	418.345.218	414.345.218		414.345.218		4.200.000
totale Categoria 07			418.345.218	414.345.218		414.345.218		4.200.000
CATEGORIA 08								
REDDITI E PROVENTI PATRIMONIALI								
CATEGORIA 09								
INTERESSI ATTIVI SU DEPOSITI E CONTI CORRENTI								
totale Categoria 08								
Categoria 09								
POSTE CORRETTIVE E COMPENSATIVE DI SPESE CORRENTI								
309010	0	RECUPERI E RIMBORSI DIVERSI						
totale Categoria 09								
Totale Titolo 3			418.345.218	414.345.218	465.398.108	414.345.218	2.361.358	4.200.000
Totali Entrate Correnti			926.561.024	457.524.274	465.398.108	922.977.382	2.361.358	4.200.000

Titolo 4		ENTRATE ALIENAZIONI DI BENI PATRIMONIALI E RISCOSSIONI DI CREDITI							
Categoria 12		ALIENAZIONI DI IMMOBILIZZAZIONI TECNICHE							
412010	0	ALIENAZIONE DI MOBILI E MACCHINE PER UFFICIO							
totale Categoria 12									
Categoria 14		RISCOSSIONI DI CREDITI							
414010	0	RISCOSSIONE DI CREDITI							
totale Categoria 14									
Totale Titolo 4									
Totali Entrate C C									
Titolo 7		PARTITE DI GIRO							
Categoria 22		PARTITE DI GIRO							
722010	0	RITENUTE AZIENDALI							
722020	0	RITENUTE PREVIDENZIALI ED ASSISTENZIALI							
722030	0	PARTITE IN CONTO SOSPESI							
totale Categoria 22									
Totale Titolo 7									
Totali Entrate				924.761.024	457.524.274	465.398.108	922.922.382	2.361.358	4.206.000



Rendiconto Finanziario Entrate esercizio 2000
Gestione Cassa

ALL. A1/B

Codice	Numero	DEBITO INIZIALE	Previsioni Definitive Competenze	Residui Attivi Inizio Esercizio 2000	Riscossioni	Differenze Rispetto In Più'	Previsioni In Meno	Residui Attivi Anno 2000	Residui Attivi Precedenti	Residui Attivi Termine Esercizio
			16	17	18	19	20	21	22	23
Fondo Iniziale di Cassa										
Avanzo di Amministrazione Applicato										
			1.014.733.781							
Titolo 1 ENTRATE CONTRIBUTIVE										
Categoria 01 ALIQUOTE CONTRIBUTIVE A CARICO DEI DATORI DI LAVORO E/O DEGLI ISCRITTI										
101010	0	CONTRIBUTI OBBLIGATORI DA IMPRESE PRODUTTRICI	1.500.000.000	506.215.806	1.218.279.056		281.770.944	324.350.000	465.398.108	789.748.108
Totale Categoria 01			1.500.000.000	506.215.806	1.218.279.056		281.770.944	324.350.000	465.398.108	789.748.108
Totale Titolo 1			1.500.000.000	506.215.806	1.218.279.056		281.770.944	324.350.000	465.398.108	789.748.108
Titolo 3 ALTRE ENTRATE										
Categoria 07 ENTRATE DERIVANTI DALLA VENDITA DI BENI E DALLA PRESTAZIONE DI SERVIZI										
307010	0	ENTRATE PER ACCERTAMENTI DI CONFORMITA'	2.100.000.000	418.545.218	2.391.796.078	291.796.078		108.875.000		108.875.000
Totale Categoria 07			2.100.000.000	418.545.218	2.391.796.078	291.796.078		108.875.000		108.875.000
Categoria 08 REDDITI E PROVENTI PATRIMONIALI										
308010	0	INTERESSI ATTIVI SU DEPOSITI E CONTI CORRENTI	15.000.000		3.297.754		11.702.246			
Totale Categoria 08			15.000.000		3.297.754		11.702.246			
Categoria 09 POSTE CORRETTIVE E COMPENSATIVE DI SPESE CORRENTI										
309010	0	RECUPERI E RIMBORSI DIVERSI	8.000.000		1.904.288		6.095.712	259.959		259.959
Totale Categoria 09			8.000.000		1.904.288		6.095.712	259.959		259.959
Totale Titolo 3			2.123.000.000	418.545.218	2.396.998.120	291.796.078	17.797.958	109.134.959		109.134.959
Totale Entrate Correnti			3.623.000.000	924.761.024	3.615.277.176	291.796.078	299.518.902	433.484.959		898.883.067

TITOLO 4 ENTRATE ALIENAZIONI DI BENI PATRIMONIALI E RISCOSSIONI DI CREDITI									
CATEGORIA 12 ALIENAZIONI DI MOBILIZZAZIONI TECNICHE									
412010 0	ALIENAZIONE DI MOBILI E MACCHINE PER UFFICIO								
totale Categoria 12									
CATEGORIA 14 RISCOSSIONI DI CREDITI									
414010 0	RISCOSSIONE DI CREDITI	125.000.000	14.335.285	110.664.715	108.570.244				108.570.244
totale Categoria 14									
Totale Titolo 4		125.000.000	14.335.285	110.664.715	108.570.244				108.570.244
Totale Entrate Costo Capitale		125.000.000	14.335.285	110.664.715	108.570.244				108.570.244
TITOLO 7 PARTITE DI GIRO									
CATEGORIA 22 PARTITE DI GIRO									
722010 0	RITENUTE FISCALI	340.000.000	337.148.950	2.851.050					20.000
722020 0	RITENUTE PREVIDENZIALI ED ASSISTENZIALI	140.000.000	121.673.806	18.326.194	20.000				20.000
722030 0	PARTITE IN CONTO SOSPESI	150.000.000	32.379.047	117.620.953	63.020.064				63.020.064
totale Categoria 22									
Totale Titolo 7		630.000.000	491.201.803	338.798.197	63.040.064				63.040.064
Fondo Iniziale di Cassa		630.000.000	491.201.803	338.798.197	63.040.064				63.040.064
Fondo Iniziale di Cassa									
Avanzo di Amministrazione Applicato		1.014.733.781	776.832.351						
Totale Entrate									
Totale Entrate		4.378.000.000	924.761.024	548.981.814	605.095.267	291.796.078	465.398.108		1.070.493.375
Totale Generali									
Totale Generali		5.392.733.781	924.761.024	548.981.814	605.095.267	291.796.078	465.398.108		1.070.493.375



AL. 42
 Rendiconto Finanziario Spese Esercizio 2000
 Gestione Competenza

Codice	Inventario	DETERMINAZIONE	PRELEVAMENTI			SOPRELEVAMENTI			DIFFERENZE			
			Iniziali	in più	in meno	Definitive	Pagate	Rimaste da pagare	Totale Impegnati	in più	in meno	
			1	2	3	4	5	6	7	8	9	
TITOLO 1												
Spese correnti												
Categoria 01												
101010	0	1	4.000.000			4.000.000	6.000.000	6.000.000	6.000.000		1.935.000	
101020	0	2	10.000.000			10.000.000	8.000.000	8.000.000	8.000.000		56.812	
101030	0	3	2.300.000			2.300.000	6.401.318	6.401.318	6.401.318			
Totale Categoria 01			24.300.000			24.300.000	22.598.318	22.598.318	22.598.318		1.935.812	
Categoria 02												
102010	0	4	950.000.000			950.000.000	870.000.000	846.947.100	846.947.100		23.952.814	
102020	0	5	290.000.000			290.000.000	275.000.000	111.592.139	111.592.139		30.746.774	
102030	0	6	130.000.000			130.000.000	130.000.000	16.251.441	16.251.441			
102040	0	7	130.000.000			130.000.000	130.000.000	103.192.812	103.192.812		36.807.188	
102050	0	8	310.000.000			310.000.000	310.000.000	257.476.440	257.476.440		10.000.000	
102060	0	9	3.000.000			3.000.000	3.000.000	395.551.497	395.551.497		46.448.305	
102070	0	10	5.000.000			5.000.000	5.000.000				3.000.000	
102080	0	11	15.500.000			15.500.000	15.500.000				5.000.000	
102090	0	12	6.000.000			6.000.000	6.000.000				3.000.000	
102100	0	13	6.000.000			6.000.000	6.000.000				5.000.000	
Totale Categoria 02			1.770.500.000			1.770.500.000	1.533.000.000	1.535.617.671	1.535.617.671		139.855.879	
Categoria 03												
103010	0	14										
Totale Categoria 03												
Categoria 04												
104010	0	16	12.000.000			12.000.000	12.000.000	8.104.235	8.104.235		3.499.766	
104020	0	17	30.000.000			30.000.000	30.000.000	11.911.290	11.911.290		11.289.227	
104030	0	18	1.000.000			1.000.000	1.000.000	148.700	148.700		851.300	
104040	0	19	6.000.000			6.000.000	6.000.000	2.601.432	2.601.432		3.318.568	
104050	0	20	130.000.000			130.000.000	130.000.000	122.610.430	122.610.430		6.441.570	
104060	0	21	70.000.000			70.000.000	70.000.000	47.817.810	47.817.810		1.099.990	
104070	0	22	70.000.000			70.000.000	70.000.000	44.773.772	44.773.772		10.265.542	
104080	0	23	3.000.000			3.000.000	3.000.000	500.000	500.000		5.000.000	
104090	0	24	3.000.000			3.000.000	3.000.000	3.795.130	3.795.130		2.400.000	
104100	0	25	10.000.000			10.000.000	10.000.000				6.700.000	
Totale Categoria 04			308.000.000			308.000.000	308.000.000	319.723.085	319.723.085		43.285.893	
104110	0	27	5.000.000			5.000.000	5.000.000	583.000	583.000		1.283.000	
104120	0	29	60.000.000			60.000.000	60.000.000	36.819.300	36.819.300		4.120.500	
104130	0	30	100.000.000			100.000.000	100,000,000	100,530,400	100,530,400		49,314,000	
104140	0	32	20.000.000			20,000,000	20,000,000	6,709,888	6,709,888		10,971,112	
104150	0	33	30.000.000			30,000,000	30,000,000	17,938,164	17,938,164		418,562	
Totale Categoria 04			602,000,000			602,000,000	602,000,000	619,773,085	619,773,085		116,444,411	
Categoria 05												
105010	0	34										
Totale Categoria 05												
Totale			1.800.800.000			1.800.800.000	1.800.800.000	913.236.915	913.236.915		1.846.710.107	43.285.893

XVI LEGISLATURA — DISEGNI DI LEGGE E RELAZIONI — DOCUMENTI

109010 0 36 SPESE PER IL SERVIZIO DI FIGLI E CORTI. 157.																
Totale Categoria 05										1.000.000.000	90.000.000	911.231.814	135.171.293	1.046.710.107		43.289.893
Categoria 07 OTRE FIDUCIARIE																
107010 0 43 INTERESSI PASSIVE										2.000.000		11.407		11.407		1.988.593
107020 0 44 SPESE E COMMISSIONI BANCARIE										5.000.000	2.000.000	2.889.700	944.000	3.834.500		1.145.500
Totale Categoria 07										5.000.000	2.000.000	2.901.507	944.000	3.846.307		3.134.093
Categoria 08 OTRE TRIBUTARI																
108010 0 45 IMPOSTE TASSE E TRIBUTI VALI										100.000.000		131.507.000	17.179.000	148.686.000		10.354.000
Totale Categoria 08										100.000.000		131.507.000	17.179.000	148.686.000		10.354.000
Categoria 09 PASSE CONTRIBUTIVE E COMPENSATIVE DI ATTIVITÀ CORRELATE																
109010 0 47 RISTRUTTURAZIONI E RENDIMENTI DIVERSI										30.000.000		7.495.143	21.995.854	29.491.205		594.795
Totale Categoria 09										30.000.000		7.495.143	21.995.854	29.491.205		594.795
Categoria 10 SPESE NON CLASSIFICABILI IN ALTRE FOGLIE																
210010 0 49 FONDI DI RISERVA										30.000.000						30.000.000
210020 0 51 OTRE VALI STRAORDINARI										2.000.000						2.000.000
210030 0 54 SPESE DI REALIZZO ATTIVITÀ										5.000.000						5.000.000
Totale Categoria 10										37.000.000						37.000.000
Totale Titolo 1										3.118.000.000	242.000.000	216.500.000	2.705.194.021	525.130.228	3.311.014.247	352.485.753
Titolo 2 SPESE IN CONTO CAPITALE																
Categoria 11 SPESE IN CONTO CAPITALI																
211010 0 57 ACQUISTI IMMOBILI																
Totale Categoria 11																
Categoria 12 ACQUISIZIONE DI DEMONSTRAZIONI TECNICHE																
212010 0 58 ACQUISTO DI IMPIANTI ATTRELLI E MACCHINARI										100.000.000		13.732.319	11.750.000	25.512.319		24.807.611
212020 0 59 ACQUISTO MOBILI MACCHINE D'UFFICIO										30.000.000	50.000.000	19.872.000	19.112.000	39.854.000		20.546.000
Totale Categoria 12										130.000.000	50.000.000	33.604.319	30.862.000	64.546.319		45.353.611
Categoria 14 CONCESSIONI DI CREDITI IN ANTICIPAZIONI																
214010 0 60 CONCESSIONI DI PRESTITI										14.000.000		14.000.000		14.000.000		
214020 0 61 DEPOSITI CAUZIONALI																
Totale Categoria 14										14.000.000		14.000.000		14.000.000		
Categoria 15 IMPIANTATA DI ATTRELLI E SIMILARI AL PERSONALE CESSATO DAL SERVIZIO																
215010 0 64 TRASFERI PER POLIZIA QUALITÀ. IMPRES. LICENZIAN										100.000.000	30.000.000	46.712.152	73.287.800	128.000.000		3.295.845
215020 0 68 IMPRES. ATTRELLI AL PERS. CESSATO SERVIZIO										115.000.000		111.784.154	111.784.154			
Totale Categoria 15										215.000.000	30.000.000	158.496.306	185.072.654	239.784.154		3.295.845
Totale Titolo 2										244.000.000	155.000.000	316.336.311	215.333.512	310.770.513		40.720.457
Titolo 4 PARTITE DI C/RO																
Categoria 21 SPESE ATTIVE DENTRO DI PARTITE DI C/RO																
421010 0 74 RENDIMENTI FINANZIARI										340.000.000		316.389.000	58.358.000	374.747.000		2.453.000
421020 0 RENDIMENTI PREVIDENZIALI ED ASSISTENZIALI										140.000.000		105.221.755	18.472.251	123.694.006		18.985.916
421030 0 RENDIMENTI IN CONTO SOSSISTE										150.000.000		31.979.301	63.419.810	95.399.111		54.600.889
Totale Categoria 21										630.000.000		453.590.056	139.250.061	594.040.197		75.939.805
Totale Titolo 4										630.000.000		453.590.056	139.250.061	594.040.197		75.939.805
Totale Bilancio										4.512.000.000	407.000.000	246.500.000	3.260.820.458	875.304.239	4.175.524.917	476.975.013



Rendiconto Finanziario Spese Esercizio 2000
 Gestione Residui Passivi Anni Precedenti
 ALL. A2/A

Codice Emend.	DESCRIZIONE	Residui All'Inizio dell'Esercizio	Pagati	Rimasti Da Pagare	Totali	VARIAZIONI in Mio	
						10	11
TITOLO 1							
SPESI CORRENTI							
Categoria 01							
SPESI PER GLI OGGETTI DELL'ENTE							
101010	0 1 ASSISTENZA ED INDIRIZZA ALLA PRESIDENZA	6.000.000	6.000.000		6.000.000		
101020	0 2 COMPRESI INDIRETTI E REND. OGGETTI COLL. AMM. RI	7.870.500	7.870.500		7.870.500		
101030	0 3 COMPRESI INDIRETTI E REND. AL COLLEGIO RAPPRESENTANTI	7.871.790	7.871.790		7.871.790		
Totale Categoria 01		21.742.290	21.742.290		21.742.290		
Categoria 02							
OGGETTI PER IL PERSONALE IN ATTIVITA' DI SERVIZIO							
102010	0 4 STIPENDI ED ALTRI ASSEGNI FISSI AL PERSONALE	72.610.825	72.610.825		72.610.825		
102020	0 5 COMPRESO LAVORO STRAORD. AL PERSONALE						
102030	0 6 SPESI PER COMPRESI PERSONALE STRAORDINARIO	19.156.036	19.156.036		19.156.036		
102040	0 7 INDENNITA' E MURORIO SPESI MISSIONI INTERNA						
102050	0 8 INDENNITA' E MURORIO SPESI MISSIONI INTERNA	34.501.125	34.501.125		34.501.125		
102060	0 9 ONERI PREVIDENZIALI E ASSISTENZIALI A CARICO DELL'ENTE						
102070	0 10 ALTRI ONERI SOCIALI A CARICO DELL'ENTE	1.200.000	1.200.000		1.200.000		
102080	0 11 ONERI PER IL PERSONALE	7.749.205	7.749.205		7.749.205		
102090	0 12 INCENTIVAZIONE	5.995.490	5.995.490		5.995.490		
102100	0 13 INDENNITA' AL PERSONALE						
Totale Categoria 02		101.216.681	101,216,681		101,216,681		
Categoria 03							
OGGETTI PER PERSONALE IN QUIESCENZA							
103010	0 14 OGGETTI PER IL PERSONALE IN QUIESCENZA						
Totale Categoria 03							
Categoria 04							
SPESI PER L'ACQUISTO DI BENE DI CONSUMO E DI SERVIZI							
104010	0 15 ACQUISTO DI BENE MOBILIARI E ALTRI PUBBLICI	1.796.400	1.796.400		1,796,400		
104020	0 16 SPESI PER MATERIALI DI CONSUMO MOL. MAT. TECC						
104030	0 17 SPESI PER MATERIALI DI CONSUMO MOL. MAT. TECC	2.000.000	2.000.000		2,000,000		
104040	0 18 SPESI PER RAPPRESENTANZA						
104050	0 19 SPESI PER COMMISSIONI CONVITATI COME DI USUA						
104060	0 20 FIDUCIARI LOCALI	52.095.554	52,095,554		52,095,554		5,400,000
104070	0 21 BARRAC. SEPAR. ADAPT. POLIZIE LOCALI SERV. TECC	1.175.211	1,175,211		1,175,211		
104080	0 22 SPESI POSTALI TELEGRAFICHE E TELEFONICHE						
104090	0 23 SPESI PER ORGANIZZAZIONE E PARTICIPAZIONE CONVEGNI ECC.						
104100	0 24 SPESI PER CONGRESSI	940.000	940,000		940,000		
104110	0 25 RAPPRESENTANZA						
Totale Categoria 04		77.615.930	69,675,930		70,675,930		7,400,000
Categoria 05							
OGGETTI PER ATTIVITA' DI ILLUMINAZIONE							
104120	0 26 SPESI PER ENERGIA ELETTRICA PER ILLUMINAZIONE	3.200.765	3,200,765		3,200,765		1,400,000
104130	0 27 COMPRESI E ENERGIA ELETTRICA E COND. IMP. TECC	10.748.000	7,848,000	1,500,000	5,348,000		
104140	0 28 OGGETTI E COMPRESI PER SPECIALI TECNICHE						
104150	0 29 PREZZI DI ASSISTENZA						
104160	0 30 BUCCHIERI						
Totale Categoria 05		14.948.765	11,648,765	1,500,000	5,348,000		1,400,000
Categoria 06							
OGGETTI PER PRESTAZIONI ISTITUZIONALI							
105010	0 34 SPESI PER IL SERVIZIO DI TIRATURA E CORRISP.	150.372.944	146,492,264	3,880,680	145,552,264		620,700
Totale Categoria 06		150.372.944	146,492,264	3,880,680	145,552,264		620,700

Categoria 07		ONERI FINANZIARI					
10700	0 43	INTERESSI PASSIVI					
10700	0 44	SPESA E CONCESSIONI MAGGILI	46.100	46.100	46.100	46.100	46.100
Totale Categoria 07			46.100	46.100	46.100	46.100	
Categoria 08		ONERI TRIBUTARI					
10800	0 45	IMPOSTE TASSE E TRIBUTI PAZI	15.297.000	15.297.000	15.297.000	15.297.000	15.297.000
Totale Categoria 08			15.297.000	15.297.000	15.297.000	15.297.000	
Categoria 09		POSTE CORRETTIVE E COMPENSATIVE DI INFILTI CORRETTI					
10900	0 47	RESTITUZIONI E RIMBORSI INTERSI	138.109.554	138.109.554	138.109.554	138.109.554	138.109.554
Totale Categoria 09			138.109.554	138.109.554	138.109.554	138.109.554	
Categoria 10		SPESA PER CLASSIFICAZIONI LE ALTRE POCI					
11000	0 49	FONDI DI RISERVA					
11000	0 50	ONERI TRAI STRAORDINARI					
11000	0 51	SPESA DI REALIZZO INFILTI					
Totale Categoria 10							
Totale Titolo 1			544.308.515	593.479.245	143.469.554	536.539.819	7.460.700
Titolo 2		SPESA IN CORSO CAPITALE					
Categoria 11		SPESA IN CORSO CAPITALE					
21000	0 57	ACQUISTI IMMOBILI					
Totale Categoria 11							
Categoria 12		ACQUISIZIONE DI IMMOBILIZZAZIONI TECNICI					
21200	0 58	ACQUISTO DI IMPIANTI ATTIVAZ. E MACCHINARI	32.464.000	32.464.000		32.464.000	
21200	0 59	ACQUISTO MOBILI MACCHINE 9°UFFICIO					
Totale Categoria 12			32.464.000	32.464.000		32.464.000	
Categoria 14		CONCESSIONI DI CREDITI ED ANTICIPAZIONI					
21400	0 60	CONCESSIONI DI PRESTITI					
21400	0 61	DEPOSITI CAUTIONALI					
Totale Categoria 14							
Categoria 15		IMPIETITA' E SIMILAI AL PERSONALE CESSATO DAL SERVIZIO					
21500	0 66	PRELARI VIA POLIZIA COLLETT. E MACCHINARI	50.079.975		50.079.975	50.079.975	
21500	0 68	INDOPI. ANTILAVIA' AL PASS. CESSATO SERVIZIO					
Totale Categoria 15			50.079.975		50.079.975	50.079.975	
Totale Titolo 2			82.943.975	32.464.000	50.079.975	82.943.975	
Titolo 4		PARTITE DI CIO					
Categoria 21		SPESA AVANTI MATA DI PARTITE DI CIO					
42000	0 74	RISERVA IMMOBILI	33.613.000	33.613.000		33.613.000	
42000	0 75	RISERVA PATRIMONIALE ED ASSISTENZIALI	13.256.545	13.256.545		13.256.545	
42000	0 76	RISERVA IN CORSO SOSTESI	12.777.555	16.605	12.777.555	12.777.555	
Totale Categoria 21			59.711.100	47.894.150	12.612.950	59.711.100	
Totale Titolo 4			59.711.100	47.894.150	12.612.950	59.711.100	
Totale Breche			644.059.594	673.836.415	285.343.479	679.194.994	7.460.700



Reddito Finanziario Spese esercizio 2000
Gestione Cassa

ALL. 42/78

Codice Numero	DESCRIZIONE	Previsioni Definitive Competenza	Residui Passivi Inizio esercizio 2000	Pagamenti	Differenze Rispetto Previsioni in Mio		Residui Passivi Anno Precedenti	Residui Passivi Anno 2000	Residui a) Termine Esercizio
					18	19			
TITOLO I									
SPESE CORRETTIVE									
Categoria 01									
101000	1 ASSICURI ED INDENNITA' ALLA PRESIDENZA	6.000.000	6.000.000	6.000.000				6.000.000	6.000.000
101020	2 COMPENSI INDENT. E REND. ORGANI COLL. AMB. RE	10.000.000	7.870.500	7.870.500	2.129.500			8.000.000	8.000.000
101030	3 COMPENSI INDENT. E REND. AL COLLEGIO RAPPRESENTANTI	8.500.000	7.871.790	7.871.790	628.210			8.441.110	8.441.110
Totale Categoria 01									
		24.500.000	21.742.290	21.742.290	2.757.710			22.500.110	22.500.110
Categoria 02									
102000	01 ONERI PER IL PERSONALE IN ATTIVITA' DI SERVIZIO	870.000.000	870.000.000	846.347.105	23.652.895			82.311.007	82.311.007
102020	02 STIPENDI ED ALTRI ASSEGNI FISSI AL PERSONALE	275.000.000	275.000.000	234.332.564	40.667.436			16.941.131	16.941.131
102030	03 COMPENSI LAVORO STRAORD. AL PERSONALE	130.000.000	130.000.000	105.407.717	24.592.283			0.975.279	0.975.279
102040	04 INDENNITA' E RENDIMENTO SPESA STRAORDINARIO	10.000.000	10.000.000	10.000.000					
102050	05 INDENNITA' E RENDIMENTO SPESA MISSIONI ESTERNE	340.000.000	340.000.000	391.377.593	46.022.407				
102060	06 ONERI PATRIMONIALI E ASSISTENZ. A CARICO RITE	3.000.000	3.000.000	3.000.000					
102070	07 ALTRI ONERI SOCIALI A CARICO RITE	5.000.000	5.000.000	1.300.000	3.700.000				
102080	08 CONTRIBUTI PER IL PERSONALE	2.700.000	2.700.000	2.700.000					
102090	09 INCENTIVAZIONE	5.300.000	5.300.000	5.399.459	5.399.459				
102100	10 INDENNITA' AL PERSONALE	1.623.000.000	1.623.000.000	1.492.034.153	131.965.847			101.237.447	101.237.447
Totale Categoria 02									
		1.623.000.000	1.623.000.000	1.492.034.153	131.965.847			101.237.447	101.237.447
Categoria 03									
103000	01 ONERI PER IL PERSONALE IN QUIESCENZA								
103010	02 ONERI PER IL PERSONALE IN QUIESCENZA								
Totale Categoria 03									
Categoria 04									
104000	01 SPESA PER L'ACQUISTO DI BENI DI CONSUMO E DI SERVIZI	12.000.000	12.000.000	8.144.323	3.855.677			393.929	393.929
104020	02 ACQUISTO DI LIBRI GIORNALI E ALTRI PUBBLICAZIONI	30.000.000	30.000.000	13.787.690	16.212.310			6.139.483	6.139.483
104030	03 SPESA PER MATERIALI DI CONSUMO MOL. NAT. TECH	1.000.000	1.000.000	148.790	851.210				
104040	04 SPESA PER RAPPRESENTANZA	2.000.000	2.000.000	2.000.000				2.481.412	2.481.412
104050	05 SPESA PER COMMISSIONI CONTRATTI CORR. DI ESAME	130.000.000	130.000.000	122.510.426	7.489.574			948.000	948.000
104060	06 FIANZE LOCALI	140.000.000	140.000.000	143.982.564	3.982.564			42.013.000	42.013.000
104070	07 RAPPRESENTANZA	60.000.000	60.000.000	45.940.983	14.059.017			4.900.616	4.900.616
104080	08 SPESA PER ORGANIZZAZIONE E PARTECIP. CONFERENZE ECC.	3.000.000	3.000.000	3.000.000					
104090	09 SPESA PER CONGRESSI	10.000.000	10.000.000	4.359.130	5.640.870				
104100	10 SPESA PER MATERIALI DI CONSUMO MOL. NAT. TECH	50.000.000	50.000.000	43.510.953	6.489.047			503.000	503.000
104110	11 CONTRIBUTI E RENDIMENTI FINANZIARI E CORR. IMP. TECH	100.000.000	100.000.000	37.305.400	62.694.600			1.300.000	1.300.000
104120	12 ONERI E COMPENSI PER SPECIALI INCALCHI	20.000.000	20.000.000	17.028.141	2.971.859			102.038.400	102.038.400
104130	13 FIANZE DI ASSICURAZIONE	30.000.000	30.000.000	30.000.000				2.319.000	2.319.000
104140	14 SPESA PER ORGANIZZAZIONE E PARTECIP. CONFERENZE ECC.	642.000.000	642.000.000	440.449.015	201.550.985			11.653.294	11.653.294
104150	15 SPESA PER ORGANIZZAZIONE E PARTECIP. CONFERENZE ECC.								
Totale Categoria 04									
		642.000.000	642.000.000	440.449.015	201.550.985			105.762.504	105.762.504
Categoria 05									
105000	01 SPESA PER PRESTAZIONI ISTITUZIONALI								
105010	02 SPESA PER IL SERVIZIO DI VIGIL. E CORR. ESP.	1.000.000.000	1,000,000,000	1,457,331,078	34,668,922			135,471,293	135,471,293
Totale Categoria 05									
		1,000,000,000	1,000,000,000	1,457,331,078	34,668,922			135,471,293	135,471,293

Categoria 07 ONERI FINANZIARI									
107010	0	43	INTERESSI PASSIVI	2.000.000		11.007	1.988.193	964.000	964.000
107020	0	44	SPESI E CONCESSIONI MERCANTILI	3.000.000	44.100	2.932.809	2.664.206	964.000	
Totalli Categoria 07									
				7.000.000	44.100	2.943.817	4.652.399	964.000	964.000
Categoria 08 ONERI TRIBUTARI									
108010	0	45	IMPOSTE TASSE E TRIBUTI FISCALI	160.000.000	15.377.000	167.364.000	12.834.000	17.379.000	17.379.000
Totalli Categoria 08									
				160.000.000	15.377.000	167.364.000	12.834.000	17.379.000	17.379.000
Categoria 09 POSTI CORRETTIVI E COMPENSATIVI DI ENTRATE CORRENTI									
109010	0	47	INSTITUZIONI E RENDITE DIVERSE	30.000.000	138.109.554	7.496.141	22.503.859	21.999.864	160.010.410
Totalli Categoria 09									
				30.000.000	138.109.554	7.496.141	22.503.859	21.999.864	160.010.410
Categoria 10 SPESI NON CLASSIFICABILI IN ALTRE VOCI									
110010	0	49	FONDI DI RISERVA	30.000.000			30.000.000		
110020	0	51	ONERI FISCALI STRAORDINARI	2.000.000			2.000.000		
Totalli Categoria 10									
				5.000.000			5.000.000		
Totalli Titolo 1									
				3.463.000.000	544.200.319	3.178.764.266	19.302.754	112.669.554	667.789.710
Titolo 2 SPESI IN CONTO CAPITALE									
Categoria 11 SPESI IN CONTO CAPITALE									
210010	0	57	ACQUISTI IMMOBILI						
Totalli Categoria 11									
Categoria 12 ACQUISIZIONE DI IMMOBILIZZAZIONI TECNICHE									
212010	0	58	ACQUISTO DI IMPIANTI, ATTREZZI E MACCHINARI	50.000.000	37.664.000	46.420.319	3.375.411	11.740.000	11.740.000
212020	0	59	ACQUISTO MOBILI, BUCCHIERE D'UFFICIO	60.000.000		19.072.000	40.138.000	19.102.000	19.102.000
Totalli Categoria 12									
				110.000.000	37.664.000	65.492.319	43.513.411	30.842.000	30.842.000
Categoria 14 CONCESSIONE DI CREDITI ED ANTICIPAZIONI									
214010	0	60	CONCESSIONE DI PRESTITI	14.000.000		14.000.000			
214060	0	61	DEPOSITI CAUTIONALI						
Totalli Categoria 14									
				14.000.000		14.000.000			
Categoria 15 IMPENDITA' DI AMMINISTRAZIONE E SIMILARI AL PERSONALE CESSATO DAL SERVIZIO									
215010	0	66	FIDUCIA IN POLIZIA COLLETTIVA, IMPENDITA, LICENZIALE	120.000.000	50.079.975	66.712.192	72.307.400	50.079.975	123.367.213
215020	0	66	IMPENDITA' AL PERS. CESSATO SERVIZIO	115.000.000			115.000.000	112.704.154	112.704.154
Totalli Categoria 15									
				235.000.000	50.079.975	66.712.192	187.307.400	162.784.129	236.071.367
Totalli Titolo 2									
				359.000.000	82.917.975	127.304.581	231.795.419	164.999.962	366.913.937
Titolo 4 PARTITE DI GIRO									
Categoria 21 SPESA AVANTI MANO DI PARTITE DI GIRO									
421010	0	74	RIVERTE PARALLELI	340.000.000	22.693.000	318.972.000	21.728.400	52.530.400	52.530.400
421020	0	74	RIVERTE PARALLELI	140.000.000	13.250.615	116.972.300	23.527.200	18.972.331	18.972.331
Totalli Categoria 21									
				480.000.000	35.943.615	435.944.300	45.255.600	71.502.731	71.502.731
Totalli Titolo 4									
				4.632.500.000	665.659.594	3.773.637.073	19.592.754	875.500.329	1.000.660.805



er00

ALL. B

RENDICONTO FINANZIARIO 2000

ELENCO DEI RESIDUI ATTIVI 2000 E RETRO

RIEPILOGO

- RESIDUI ATTIVI 1999 E RETRO.....	L.	465.398.108
- RESIDUI ATTIVI 2000 (GESTIONE COMPETENZA).....	L.	542.075.203
- PARTITE DI GIRO.....	L.	63.020.064

TOTALE RESIDUI ATTIVI	L.	1.070.493.375
		=====

=====



ELENCO DEI RESIDUI ATTIVI 1999 E RETRO

101010/Cap. 1	Contributi obbligatori da imprese produttrici di conserve alimentari		
	1992		
	Napoli	L. 4.749.056	
	Salerno	L. 19.458.960	
			L. 24.208.016
	1993		
	Caserta	L. 2.095.554	
	Novara	L. 1.147.815	
			L. 3.243.369
	1995		
	Reggio Emilia	L. 2.100.000	
			L. 2.100.000
	1996		
	Caserta	L. 3.878.485	
	Spai	L. 2.166.600	
			L. 6.045.085
	1997		
	Napoli	L. 3.781.690	
	Caserta	L. 3.992.000	
	Udine	L. 1.197.440	
	Messina	L. 598.000	
Avellino	L. 300.000		
		L. 9.869.130	
		L. 45.465.600	



INCA	
1998	
ASCOLI PICENO	3.243.500
ASTI	2.096.627
AVELLINO	1.774.755
BRINDISI	104.426
BRESCIA	893.773
CASERTA	1.389.075
COSENZA	4.139.000
CATANIA	4.088.200
CATANZARO	499.000
FOGGIA	289.621
FIRENZE	594.394
GROSSETO	598.000
LECCO	678.504
LECCE	194.546
LATINA	3.491.856
LUCCA	1.097.000
MESSINA	598.000
MILANO	10.545.672
MANTOVA	299.000
MODENA	299.000
NAPOLI	1.864.860
ORISTANO	1.097.800
PALERMO	1.892.389
PIACENZA	299.000
PARMA	1.892.080
PESARO	299.000
PAVIA	299.000
REGGIO CALABRIA	9.479.000
REGGIO EMILIA	299.000
RAGUSA	898.200
RIETI	499.000
ROMA	1.696.200
SALERNO	29.235.861
SONDRIO	1.396.800
TERAMO	299.000
VERONA	528.169
VITERBO	2.694.200
VIBO VALENTIA	299.000
TOTALE	91.882.508



INSA		1999
ALESSANDRIA		900.000
ANCONA		600.000
ASCOLI PICENO		6.500.000
AQUILA		900.000
ASTI		600.000
AVELLINO		2.700.000
BARI		300.000
BERGAMO		1.400.000
BOLOGNA		7.900.000
BRESCIA		3.000.000
BOLZANO		3.400.000
CAGLIARI		4.850.000
CASERTA		2.200.000
CHIETI		1.200.000
CUNEO		4.900.000
COMO		1.700.000
CREMONA		4.200.000
COSENZA		9.500.000
CATANIA		4.100.000
CATANZARO		1.300.000
FERRARA		4.300.000
FOGGIA		900.000
FIRENZE		5.100.000
FORLI'		300.000
GROSSETO		300.000
CROTONE		500.000
LECCO		3.300.000
LECCE		2.100.000
LODI		9.300.000
LATINA		4.700.000
LUCCA		600.000
MESSINA		450.000
MILANO		29.700.000
MANTOVA		2.400.000
MODENA		24.200.000
MATERA		500.000
NAPOLI		16.750.000
NOVARA		800.000
PALERMO		2.200.000
PIACENZA		1.400.000
PADOVA		3.500.000
PERUGIA		2.400.000
PISA		2.000.000
PORDENONE		1.000.000
PRATO		300.000
PARMA		21.200.000
PESARO		900.000
PAVIA		1.400.000
POTENZA		300.000
RAVENNA		4.750.000
REGGIO CALABRIA		8.100.000



REGGIO EMILIA	7.700.000
RAGUSA	1.100.000
RIETI	500.000
ROMA	1.300.000
RIMINI	1.800.000
SALERNO	57.600.000
SIENA	2.000.000
SONDRIO	2.250.000
LA SPEZIA	1.400.000
SASSARI	1.400.000
TARANTO	600.000
TERAMO	1.100.000
TRENTO	5.200.000
TORINO	12.700.000
TREVISO	3.200.000
UDINE	3.600.000
VARESE	300.000
VERCELLI	800.000
VENEZIA	300.000
VICENZA	1.700.000
VERONA	2.100.000
VITERBO	1.300.000
VIBO VALENTIA	300.000
TOTALE	328.050.000

TOTALE RESIDUI ATTIVI 1999 E RETRO L. 465.398.108



ELENCO DEI RESIDUI ATTIVI DELLA GESTIONE DI COMPETENZA

101010/Cap. 1 - Contributi obbligatori 2000	
- Concessionari (Vedi Elenco)	L. 324.350.000
307010/Cap. 3 - Entrate per accertamenti di conformità dei prodotti trasformati a base di ortofrutticoli beneficiari di aiuti CEE ecc.	
- A.G.E.A	L. 108.875.000
309010/Cap. 5 - Recuperi e rimborsi diversi	
- Gemeaz Cusin s.r.l.....	L. 259.959
414010/Cap. 8 - Riscossioni di crediti	
- INA.....	L. 108.570.244
722020/Cap.24 - Ritenute previdenziali	
- I.N.P.S.....	L. 20.000
722030/Cap.32 - Partite conto sospesi	
- INA.....	L. 63.020.064
TOTALE RESIDUI ATTIVI GESTIONE COMPETENZA	L. 605.095.267





I. N. C. A.
 ISTITUTO NAZIONALE
 PER LE CONSERVE ALIMENTARI
 ENTE DI DIRITTO PUBBLICO
 VIA ARCHIMEDE, 59
 00197 ROMA

TEL. 3203958 - 3203901
 FAX 3216115
 C/C POSTALE 360008
 BANCA MONTE DEI PASCHI DI SIENA
 COD. FISC. 80245610581

Distinta dei Contributi I.N.C.A. Posti in Riscossione
 a mezzo Ruolo Esattoriale Anno: 2000

Provincia	Totali
1 ALESSANDRIA	600.000
2 ANCONA	600.000
3 ASTI	600.000
4 AVELLINO	2.600.000
5 BERGAMO	1.100.000
6 BOLOGNA	8.200.000
7 BOLZANO	2.450.000
8 BRESCIA	3.500.000
9 BRINDISI	1.900.000
10 CASERTA	2.900.000
11 CATANIA	3.800.000
12 CATANZARO	1.800.000
13 CHIETI	1.500.000
14 COMO	1.700.000
15 COSENZA	10.900.000
16 CREMONA	4.500.000
17 CUNEO	4.100.000
18 FERRARA	4.900.000
19 FIRENZE	4.000.000
20 FOGGIA	2.000.000
21 FORLI'	300.000
22 GENOVA	250.000



23 GROSSETO	1.500.000
24 L'AQUILA	1.500.000
25 LA SPEZIA	1.400.000
26 LATINA	4.700.000
27 LECCE	3.500.000
28 LECCO	5.500.000
29 LODI	300.000
30 LUCCA	1.200.000
31 MANTOVA	1.500.000
32 MATERA	300.000
33 MESSINA	600.000
34 MILANO	30.400.000
35 MODENA	31.400.000
36 NAPOLI	16.000.000
37 NOVARA	300.000
38 ORISTANO	1.100.000
39 PADOVA	5.900.000
40 PALERMO	2.000.000
41 PARMA	31.050.000
42 PAVIA	900.000
43 PERUGIA	3.100.000
44 PESARO	900.000
45 PESCARA	3.200.000
46 PIACENZA	1.900.000
47 PISA	2.300.000
48 PORDENONE	1.000.000
49 POTENZA	300.000



50 PRATO	300.000
51 RAGUSA	1.100.000
52 RAVENNA	2.000.000
53 REGGIO CALABRIA	8.600.000
54 REGGIO EMILIA	4.800.000
55 RIMINI	1.800.000
56 ROMA	1.200.000
57 SALERNO	49.800.000
58 SIENA	2.000.000
59 SONDRIO	2.100.000
60 TARANTO	600.000
61 TERAMO	1.100.000
62 TORINO	13.900.000
63 TRENTO	5.200.000
64 UDINE	4.800.000
65 VARESE	300.000
66 VENEZIA	300.000
67 VERCELLI	1.500.000
68 VERONA	2.300.000
69 VIBO VALENTIA	300.000
70 VICENZA	1.100.000
71 VITERBO	1.300.000
T O T A L I	324.350.000 (357)



er101

ALL. C

RENDICONTO FINANZIARIO 2000
ELENCO DEI RESIDUI PASSIVI 2000 E RETRO

RIEPILOGO

- RESIDUI PASSIVI 1999 E RETRO.....	L.	205.362.479
- RESIDUI PASSIVI 2000 (GESTIONE COMPETENZA)....	L.	741.054.188
- PARTITE DI GIRO.....	L.	134.450.141

	TOTALE RESIDUI PASSIVI L.	1.080.866.808
		=====

=====



ELENCO DEI RESIDUI PASSIVI 1999 E RETRO

104030 - ONERI E COMPENSI PER SPECIALI INCARICHI

- CASPI 2000 S.r.l. L. 1.500.000

105010 - SPESE PER IL SERVIZIO DI VIGILANZA

- IST.DUCA DEGLI ABRUZZI..... " 3.060.000

Cap. 109010 - RESTITUZIONI RIMBORSI DIVERSI			
ANNO 1992			
DOM.RIMB. N.	SERV.RISCOSS.TRIB. DI	LIT.	TOTALE
220074	S.EGIDIO MONTALBINO	230.000	
220012	SCAFATI	230.000	
220008	ANGRI	230.000	
220014	NOC.INFERIORE	910.000	
4479	BAGHERIA	218.963	
	TOTALE '92		1.818.963
Cap. 109010 - RESTITUZIONI RIMBORSI DIVERSI			
ANNO 1993			
DOM.RIMB. N.	SERV.RISCOSS.TRIB. DI	LIT.	TOTALE
1487	AVELLINO "A"	310.000	
11792	CASERTA "B"	1.071.770	
4034	NAPOLI "B"	1.280.000	
4256	NAPOLI "B"	1.313.000	
455	PERUGIA "B"	200.000	
1	LATINA "A"	205.000	
1470	PISA "A"	255.000	
9147	FIRENZE	224.000	
3350	FIRENZE	304.000	
27	PISA "B"	155.000	
1189	PISTOIA	154.000	
11724	CASERTA "B"	2.222.000	
42/11	R.CALABRIA	1.330.000	
137	COSENZA	265.000	
98	PAVIA	403.500	
21	PAVIA	203.500	
4393	CREMONA "B"	203.250	
9548	PARMA	402.750	
9561	PARMA	252.750	
9614	PARMA	252.750	
9670	PARMA	252.750	
9700	PARMA	252.750	
9754	PARMA	252.750	
3633	MODENA	203.000	
3559	MODENA	253.000	
93	TORINO "A"	255.000	
93040	BRINDISI	253.000	
290	RAGUSA	165.000	
447	TREVISO	253.000	
	TOTALE '93		13.147.520



Cap. 109010 - RESTITUZIONI RIMBORSI DIVERSI			
ANNO 1994			
DOM.RIMB. N.	SERV.RISCOSS.TRIB. DI	LIT.	TOTALE
20907/bis	COMO Comune CANTU'	367.740	
19252	MESSINA	265.000	
94018	Comune S.PIETRO VERNOTICO	255.000	
2199	Comune SAVA	304.500	
2387	Comune MENDICINO (COSENZA)	205.000	
519	Comune LORENZANA (PISA)	205.000	
6330	Comune SORESINA (CREMONA)	704.550	
105453	Comune BORGTOSSIGNAO (BO)	205.000	
8705	Comune ROMANO D'EZZELINO (VI)	255.000	
057701	Comune CUNICO (ASTI)	205.000	
20314	NOVARA	1.414.000	
18764	Comune VITULAZIO (CASERTA)	1.717.000	
1544	Comune TRICARICO (MATERA)	1.155.175	
	ANNO '91-'92	405.000	
660264	Comune VEGLIE (LECCE)	405.000	
10477	Comune FERENTINO (FROSINONE)	315.000	
10498	Comune FERENTINO (FROSINONE)	305.000	
2150/NE	Comune MONTAGNANA (PADOVA)	255.000	
994/NE	Comune MONTAGNANA (PADOVA)	251.750	
5/116	Comune GIOIA TAURO (R.C.)	1.320.000	
18/288	Comune GIOIA TAURO (R.C.)	1.095.000	
14-000217637/8	Comune LISSONE (MI)	405.000	
23857	Comune FIUMEFREDDO SICIL. (CT)	315.000	
234	Comune ROMA	305.000	
22/11	Com. LAUREANA DI BORRELLO (R.C.)	255.000	
5677	Comune GAVIRATE(VARESE)	205.000	
18930	Comune TEANO (CASERTA)	2.222.000	
6148	Com.FIORANO MODENESE (MO)	205.000	
	TOTALE '94		15.521.715
Cap. 109010 - RESTITUZIONI RIMBORSI DIVERSI			
ANNO 1995			
DOM.RIMB. N.	SERV.RISCOSS.TRIB. DI	LIT.	TOTALE
4010	MARIGLIANO (NA) del 24/4/95	305.000	
95008	MESAGNE (BRINEDISI) del 24/4/95	305.000	
6963	OFFANENGO (CREMONA)del 20/3/95	255.000	
00001	ROSIGNANO M. (LI) del 30/04/95	255.000	
808	BERNALDA (MATERA) del 12/04/95	305.000	
723	BRANDIZZO (TO) del 30/03/95	205.000	
	A RIPORTARE	1.630.000	



Cap. 109010 - RESTITUZIONI RIMBORSI DIVERSI				
		segue ANNO 1995		
DOM.RIMB. N.	SERV.RISCOSS.TRIB. DI	LIT.	TOTALE	
	RIPORTO:	1.630.000		
256	LORENZANA (PI) del 24/04/95	205.000		
775/6	CAMPO CALABRO (R.C.) del 27/04/95	555.500		
37	LOCRI (R.C.) del 27/04/95	205.000		
81691	NAPOLI del 27/04/95	405.000		
473	LUSERNA S.GIOVANNI(TO)del 15/04/95	200.000		
4010	SORRENTO (NA) del 16/04/95	255.000		
996	LEVERANO (LE) del 14/03/95	555.500		
42	PEVERAGNO (CN) del 19/04/95	255.000		
47	CAMAIORE (LU) del 31/03/95	255.000		
134	VARAPODIO (R.C.) del 29/04/95	255.000		
114	TAURIANOVA (R.C.) del 29/04/95	1.464.500		
81509	NAPOLI del 27/04/95	555.500		
42	S.ANTONIO ABATE del 19/04/95	810.500		
16	ROSARNO (R.C.) del 26/04/95	960.500		
5482	MUGNANO del CARD.(AV)del 28/4/95	255.000		
833	MANTOVA del 07/04/95	205.000		
00001	ROMA del 30/04/95	305.000		
4009	PALMA CAMPANIA (NA)del 07/04/95	405.000		
93303	SAN DONACI(BRINDISI)del 29/06/95	555.500		
50	TRICARICO(MA) del 31/01/95	405.000		
14-000222930/0	LISSONE (MI) del 10/02/95	405.000		
95007	TORCHIAROLO(Brindisi)del 30/03/95	405.000		
8058	SAVIGNANO S.P.(MO) del 21/02/95	205.000		
2898	PORDENONE del 12/10/94	89.570		
6694	VARESE del 10/03/95	200.000		
3	RIZZICONI (R.C.) del 28/03/95	405.000		
4	GIOIA TAURO (R.C.) del 28/03/95	1.065.000		
437	OPPEANO (VERONA) del 07/03/95	255.000		
1199	SUSA (TO) del 12/07/95	205.000		
1561	OFFANENGO (CREMONA)del 06/06/95	216.720		
24	TERRANOVA (COSENZA) del 1995	555.500		
14908	MONTECHIARUGOLO (PR)del 24/04/95	255.000		
14905	SALA BAGANZA (PR) del 12/04/95	205.000		
14896	FORNOVO (PR) del 12/04/95	405.000		
6963	OFFANENGO (CREMONA)del 20/03/95	255.000		
00001	GROSSETO del 30/04/95	555.500		
14924	TRAVERSETOLO (PR)	205.000		
	TOTALE '95		16.584.790	



Cap. 109010 - RESTITUZIONI RIMBORSI DIVERSI			
ANNO 1996			
DOM.RIMB.N.	SERV.RISCOSS.TRIB. DI	LIT.	TOTALE
1053	CAMAIORE(LU) del 19/04/96	405.000	
227559	BAREGGIO (MI)ESATRI del 09/02/96	1.414.000	
34	S.ANDREA JONIO(CZ)GET del 29/02/96	205.000	
418	26/02/96	255.000	
95008	TORRE S.SUSANNA(BR)S.ES.IT. del 29/02/96	305.000	
3	VANZAGO (MI) SANPAOLO ESATTORIE S.p.A. del 22/02/96	213.500	
227958	LISSONE (MI) ESATRI S.p.A. del 09/02/96	606.000	
200022/2	CUSSAGO ESATRI S.p.del 09/02/96	305.000	
200043/8	RETORBIDO(PV)ESATRI S.p.A. del 09/02/96	305.000	
9081	OFFANENGO (CR) LO.SE.RI. S.p.A. del 22/11/96	405.000	
40807	ACIREALE (CT)MONTEPASCHI SE.RI.T. S.p.A.del 25/11/96	415.000	
40809	ACIREALE (CT) MONTEPASCHI SE.RI.T. S.p.A. del 25/11/96	415.000	
40810	ACIREALE (CT) MONTEPASCHI SE.RI.T. S.p.A. del 25/11/96	606.000	
1196	GARGAZZONE (BZ) del 14/02/96	405.000	
1198	GARGAZZONE (BZ) del 14/02/96	405.000	
27182	TEATO (CE)BANCO NAPOLI S.p.A. del 14/06/96	2.424.000	
109	ANGRI-G.E.T.S.p.A.DEL 27/02/96	305.000	
137	ANGRI-G.E.T.S.p.A.del 27/02/96	310.000	
70	S.EGID.MON.(SA)GET del 27/02/96	2.022.000	
73	S.EGID.MON.G.E.T.S.p.A.del27/2/96	2.027.000	
142	PELLEZZANO(SA)GET del23/02/96	205.000	
98	CASTEL S.GIOR.(SA)GET 27/02/96	858.500	
111	EBOLI(SA)GET del 27/02/96	909.000	
165	NOC.INF.(SA)GET del 27/02/96	310.000	
197	NOC.INF. G.E.T. del 27/02/96	1.823.000	
53	PAGANI(SA)GET del 27/02/96	1.618.000	
89	PAGANI -GET del 27/02/96	1.623.000	
63	S.MARZ.S/SARNO-GET del 28/02/96	305.000	
93	SARNO - GET del 27/02/96	555.500	
165	SARNO -GET del 27/02/96	260.000	
31	S.VALENT.TORIO-GET del 28/02/96	555.500	
32	SCAFATI - GET del 26/02/96	1.300.000	
72	SCAFATI-GET del 26/02/96	810.500	
83	SCAFATI -GET del 26/02/96	1.530.000	
	TOTALE '96		26.415.500



Cap. 109010 - RESTITUZIONI RIMBORSI DIVERSI			
ANNO 1997			
DOM.RIMB.N.	SERV.RISCOSS.TRIB. DI	LIT.	TOTALE
	SERIT S.p.A. Concessione NAPOLI		
	Ambito "B":		
	PALMA CAMPANIA (Es.' 93)	305.000	
	S.GENNARO VESUV.(Es.' 92)	1.313.000	
	" " " (Es.' 91)	910.000	
	S.ANT.ABATE (Es.' 93)	5.157.500	
	POMPEI (Es.' 92)	1.313.000	
	POGGIOMARINO (Es.' 93)	405.000	
	GRAGNANO (Es.' 93)	255.000	
	CERCOLA (Es.' 93)	909.000	
	" (Es.' 92)	910.000	
	" (Es.' 91)	910.000	
	CASAVATORE (Es.' 93)	405.000	
	CASTELL.DI STABIA (Es.' 90)	230.000	
	CASTELL.DI STABIA (Es.' 91)	230.000	
	ACERRA (Es.' 90)	560.000	
	POMPEI (Es.' 93)	909.000	
	STRIANO (Es.' 93)	405.000	
	SANT'ANGELO (Es.' 93)	255.000	
	SANT.ANT.ABATE (Es.' 90)	540.000	
	SANT.ANT.ABATE (Es.' 91)	2.800.000	
	totale SERIT S.p.A.	18.721.500	
00001	ROMA	505.000	
00001	GROSSETO	707.000	
14/000001824/2	BRINDISI	505.000	
3683	MATERA	405.000	
5551	MATERA	405.000	
94	SARNO (SA)	707.000	
183	NOC.INFER.	505.000	
331/25	SALERNO	305.000	
86	SALERNO	2.424.000	
716	CORIGLIANO CALAB.-GET	160.000	
	TOTALE '97		25.349.500



Cap. 109010 - RESTITUZIONI RIMBORSI DIVERSI			
ANNO 1998			
DOM.RIMB.N.	SERV.RISCOSS.TRIB. DI		TOTALE
351	FOGGIA "B"	(Es. '94)	205.000
5531	FOGGIA	(Es. '96)	305.000
7694	TARANTO	(Es. '96)	305.000
19368	PARMA	(Es. '96)	606.000
19382	PARMA	(Es. '96)	305.000
19369	PARMA	(Es. '96)	305.000
19390	PARMA	(Es. '96)	1.012.000
19396	PARMA	(Es. '96)	305.000
00001	LATINA	" "	505.000
98'03693'00/7	TORINO	" "	305.000
98' 03695 ' 00/91	"	" "	305.000
7059	RIETI	" "	505.000
1/10177	LIVORNO	" "	305.000
1/10577	ROMA	" "	606.000
9608018	FIRENZE	" "	505.000
5401	MANTOVA	" "	305.000
5403	"	" "	1.111.000
5404	"	" "	305.000
49	SALERNO	" '95	1.111.000
28686	NAPOLI	" '95	505.000
28685	"	" '94	405.000
28476	"	" '96	505.000
4547	ALESSANDRIA	" '96	505.000
4098	L'AQUILA	" "	1.521.000
4101	"	" "	305.000
4099	"	" '95	305.000
120802	BOLOGNA	" '88	128.846
120803	"	" '89	150.165
3889	BERGAMO	" '82	51.280
9301840 00/63	TORINO	" '93	255.000
220522/7	PAVIA	" '93	205.000
6001	PORDENONE	" '80	51.595
296	COSENZA	" '93	255.000
12540	NAPOLI	" '94	305.000
6364	PISTOIA	" '94	255.000
40679	PALERMO	" '92	236.599
4350	BATTIPAGLIA	" '86	423.680
410404	ROMA "B"	" '91	215.000
6195	SALERNO "A"	" '91	154.500
620169	ROMA "B"	" '91	4.040.000
2449	POMEZIA	" '85	2.674.496
4341	CASTELL.STAB.	" '87	235.136
4033	"	" '90	235.136
4114	POMPEI	" '84	278.978
563	ALBANO LAZIALE	" '87	160.155
4212	SALERNO "A"	" '94	1.717.000
17497	PARMA	" '95	305.000
17480	PARMA	" '95	305.000
	TOTALE '98		25.904.566



Cap. 109010 - RESTITUZIONI RIMBORSI DIVERSI				
ANNO 1999				
DOM.RIMB. N.		SERV.RISCOSS.TRIB. DI	LIT.	TOTALE
99 1074700/93	1	CON.RI.T.S.p.A. (PIANEZZA)	305.000	
10450	2	CERIVERONA BANCA S.p.A.(N.64)	606.000	
10605	3	SANPAOLO RISCOS.GENOVA S.p.A.	1.414.000	
19953	4	G.E.I. S.p.A. (BAIANO)	305.000	
5838	5	GERIT S.p.A. (AVEZZANO)	610.000	
5.839	6	GERIT S.p.A. (TAGLIACOZZO)	1.111.000	
124819	7	CARISBO(020)CALDERARA DI RENO	305.000	
99 0461800/10	8	CON.RI.T.S.p.A. (CHIVASSO)	305.000	
9915	9	CONCESS.DI TARANTO' 96 Es.' 97	305.000	
1999 0000558	10	B.MONTE PASCHI SIENA(Orbetello)	305.000	
21221	11	S.E.I.T.PARMA S.p.A.(FORNOVO)	606.000	
21223	12	S.E.I.T.PARMA S.p.A.(MEDESANO)	305.000	
21232	13	S.E.I.T. S.p.A.(MONTECHIARUGOLO)	305.000	
21251	14	S.E.I.T. S.p.A.(FONTANELLATO)	606.000	
5056	15	CAS.RISP.LUCCA S.p.A.(Camaiore)	305.000	
15313	16	BANCO NAPOLI SpA(SessaAurunca)	305.000	
3953	17	SO.BA.RI.T. S.p.A.(VEGLIE)	303.000	
3954	18	SO.BA.RI.T. S.p.A.(VEGLIE)	403.000	
14 000009001/9	19	S.ES.I.T. PUGLIA S.p.A.(San Donaci)	505.000	
1542	20	S.E.T. S.p.A.(Castelfranco di sotto)	305.000	
10533	21	PADANA RISCOSS.S.p.A.(Caorso)	505.000	
14 0000384/0	22	S.ES.I.T.PUGLIA S.p.A.(Minerv.Murge)	305.000	
10165	23	CARIVERONA BANCA S.p.A.(Bozzolo)	305.000	
10350	24	CARIVERONA BAN.SpA(S.Benede.Po)	305.000	
10296	25	CARIVER.BANCA SpA (Sermide)	1.111.000	
29367	26	RILENO S.p.A.(Consiglio di Rumo)	305.000	
14327	27	BANCO NAPOLI S.p.A.(TEANO)	707.000	
11374	28	ANCONA TRIBUTI SpA (FABRIANO)	305.000	
		TOTALE '99		13.367.000
		TOTALE anni: dal '92 al '99		138.109.554

Cap. 215010 - Versamenti INA polizza coll. L. 50.079.975

Cap. 421030 - RIT.IN CONTO SOSPESI

- BANCO DI NAPOLI	L. 11.424.130
- AZIENDE VARIE	" 600.000
- E.T.R. S.P.A.	" 588.820
		-----L. 12.612.950

TOTALE RESIDUI PASSIVI 1999 E RETRO L.205.362.479



RESIDUI PASSIVI DELLA GESTIONE DI COMPETENZA

Cap. 101010 - Assegni ed indennità alla Presidenza.....	L.	6.000.000
Cap. 101020 - Compensi indenn.e rimborsi Organi Coll.Amm.ne.....	"	8.065.000
Cap. 101030 - Compensi indenn.e rimborsi al Collegio Revisori.....	"	8.441.118
Cap. 102020 - Compenso lavoro straordinario al personale	"	82.311.087
Cap. 102040 - Indennità e rimborso spese missioni interno:		
- CUCINIELLO FAUSTO "	"	1.186.651
- FASANARO BERNARDINO "	"	1.869.483
- CANGIANO GIOVANNI "	"	5.567.660
- MARINO GENNARO "	"	2.411.675
- PEDRAZZONI MICHELE "	"	363.805
- STINGO ENRICO "	"	623.565
- CAPRI Dr. SALVATORE "	"	7.326.439
- ROSSONI Dr. GIUSEPPE"	"	114.472
-----	L.	16.941.131
Cap. 102060 - Oneri previdenz. ed assistenz. a carico dell'Ente:		
- INPS-ENPDEDP-GESCAL-CPDEL.....	L.	42.075.229
Cap. 104010 - Spese per acquisto pubblicazioni DEA Diffusioni.....	L.	395.929
Cap. 104020 - Spese materiale di consumo:		
TETI S.r.l.	L.	1.721.040
G.D.S.	"	1.012.704
AREA INFORMATICA	"	1.000.199
FORAGGIO ONOFRIO	"	994.920
DE GREGORI	"	869.820
HELP WARE	"	1.036.800
PARMACOPY	"	204.000
-----	L.	6.839.483
Cap. 104040 - Spese per funzionamento commissioni di esame	L.	2.681.412
Cap. 104050 - Fitto Locali Parking 2000	L.	948.000



Cap. 104060	- Manut.Ripar.adatt.pulizie locali Sedi INCA:		
	- SIGEL 3 S.n.c.	L.	3.967.200
	- P.A.M. S.r.l.	"	5.160.000
	- EUROCOOP S.r.l.	"	10.560.000
	- C.R. di RIZZUTI	"	2.808.000
	- AMM. COND. ROMA	"	2.126.600
	- SALVAGUARDIA AMBIENTALE S.r.l.	"	2.444.160
	- TORTORA VITTORIO	"	14.183.040
	- AREA INFORMATICA	"	672.000
	- PARMACOPY	"	600.000
	- LEVANTESI	"	88.000
	- BOWLING SERVICE	"	2.754.000
	- SOGESTA	"	1.542.000
	- A.M.P.S.	"	36.000
	- SAMA	"	72.000

		L.	47.013.000
Cap. 104070	- Spese postali telegrafiche e telefoniche:		
	- TELECOM.....	L.	859.000
	- TISCALI S.p.A.....	L.	1.386.686
	- INFOSTRADA S.p.A.	L.	2.715.000

		L.	4.960.686
Cap. 104110	- Spese energia elettrica		
	- ACEA	L.	583.000
Cap. 104120	- Combust. e energia riscald. e cond.imp.tecn.:		
	- E.N.E.L.	L.	3.805.000
	- G. & O. DE PISAPIA	"	1.509.600
	- AMM. COND. ROMA	"	1.295.700
	- ITALGAS	"	331.000
	- A.M.P.S.	"	889.000

		L.	7.830.300
Cap. 104130	- Oneri e compensi per speciali incarichi:		
	- CASPI 2000 Soc.Coop.....	L.	7.848.000
	- C.V.M. - a r.l.....	"	4.800.000
	- NEOTRON QUALITA'.....	"	78.960.000
	- POLISYSTEM	"	7.118.400
	- AREA INFORMATICA	"	192.000
	- G.D.S.	"	1.620.000

		L.	100.538.400



Cap. 104140 - Premi di Assicurazione		
- RAS	L.	2.319.000
Cap. 104150 - Buoni mensa		
- GEMEAZ CUSIN	L.	11.653.294
Cap. 105010 - Spese per serv.vigilanza		
- AMATO SERGIO	L.	1.739.190
- FERRARI GIUSEPPE.....	"	2.584.300
- CITARELLI FRANCO	"	2.664.800
- GENCO FIORAVANTE	"	7.143.300
- ROBINO FULVIO	"	5.655.500
- CLO Dr. CARLO	"	9.746.900
- ROMANI GAETANO	"	4.214.356
- CIRILLO Dr. CIRO	"	8.931.408
- FRESU Dr. ALESSANDRO...	"	209.960
- NEGRONI GIANNI	"	2.351.000
- GROSSO GIOVANNI	"	2.746.500
- ROCA MATTEO	"	2.568.750
- MANZO ANTONIO	"	2.863.100
- CORBISIERO ANTONIO.....	"	5.474.665
- GENCO ALFONSO	"	4.446.650
- SANTI ENRICO	"	1.083.252
- TORTORA VITTORIO	"	1.809.240
- TESOR.UNIVERSITA' STUDI	"	37.500.000
- CHIMICA FORNITURE.....	"	2.680.116
- VETRO CHIMICA	"	1.713.899
- GLASSCHIMICA	"	662.007
- ANTIBIOTICOS	"	616.800
- SIGMA ALDRICH	"	67.200
- LODATO MARIA LUISA	"	2.800.000
- GHIRETTI PAOLO	"	3.000.000
- TERZI SANDRO	"	3.000.000
- CATELLANI CRISTINA	"	2.500.000
- DI MAURO BRUNO	"	2.800.000
- MANCUSO MARIO.....	"	2.800.000
- TETI S.r.l.	"	9.098.400

	L.	135.471.293
Cap. 107020 - SPESE E COMMISSIONI BANCARIE		
- AMM.NE PP.TT.....	L.	4.800
- MONTE PASCHI SIENA....	"	960.000

	L.	964.800
Cap. 108010 - IMPOSTE TASSE E TRIBUTI VARI		
- TESORERIE PROV.LI	L.	17.179.000



Cap. 109010 - RESTITUZIONE E RIMBORSI DIVERSI

1) DOM.RIMB. N. 98537- Rif.anno '91-Es.'92 G.E.T. S.p.A. Concessione CATANZARO Sportello di SOVERATO.....	L.	215.000
2) DOM.RIMB. N. 3847- Rif.anno '91 - SERV. RISCOSS.TRIB.-CONCESSIONE NOVARA BANCA POPOLARE DI NOVARA.....	L	1.409.800
3) DOM,RIMB. N. 20314-Rif.anno '92 - SERV. RISCOSS.TRIB.-CONCESSIONE NOVARA BANCA POPOLARE DI NOVARA.....	L.	1.414.000
4) DOM.RIMB. N. 9865- Rif.anno '95-Es.'96 - SERV.RISCOSS.TRIB.CONCESSIONE MANTOVA COMUNE MARMIROLO.-.....	L.	606.000
5) DOM.RIMB. N. 23417-Rif.anno '97-Es.'98 - SERV.RISCOSS.TRIB. - CONCESSIONE PR SEIT PARMA S.p.A. - MEDESANO.....	L.	305.000
6) DOM.RIMB.N. 23427-Rif.anno '97-Es.'98 - SERV.RISCOSS.TRIB. - CONCESSIONE PR SEIT PARMA S.p.A. - FELINO	L.....	305.000
7) DOM.RIMB.N. 23444- Rif.anno '97 - Es. '98 - SERV.RISCOSS.TRIB.-CONCESSIONE PR SEIT PARMA S.p.A. - MONTECHIARUGOLO	L.	305.000
8) DOM.RIMB. N. 23466 - Rif.anno '97 - Es.'98- SERV.RISCOSS.TRIB.-CONCESSIONE PR SEIT PARMA S.p.A. - FONTANELLATO.....	L.	707.000
9) DOM.RIMB. N. 23413 - Rif.anno '97 - Es. '98 - SERV.RISCOSS.TRIB. - CONCESSIONE PR SEIT PARMA S.p.A. - FORNOVO.....	L.	606.000
10) DOM.RIMB. NN. 692, 693, 694 Es.'96,'97,'98 - (1.517.000, 911.000, 1.012.000) SERV.RISC. TRIB.-CONCESSIONE. R.C Soc. E.TR. S.p.A. COMMIS.GOVERN. -SPORTELLO R.C.....	L.....	<u>3.440.000</u>
A RIPORTARE:.....	L.	9.312.800



RIPORTO:.....	L. 9.312.800
11)DOM.RIMB. N. 561 - Rif. anno '95 - Es. '96 - SERV.RISCOSS.TRIB.-CONCESSIONE R.C. Gestione E.TR.-S.p.A.-Commissario Governat. SPORTELLO ROCCELLA JONICA - Comune CAULONIA.....	L. 305.000
12)DOM.RIMB.NN. 900206, 900207-Rif.anni '95, '96 - Es. '96, '97(L. 909.000, 707.000)-SERV. RISCOSS.TRIB.- CONCESSIONE COSENZA E.TR. S.p.A. - SPORTELLO CASSANO ALLO IONIO - Comune CASSANO	L. 1.616.000
13)DOM.RIMB. NN. 540, 542 -Rif.anni '95, '97, Es. '96, '98 (L. 1.111.000, 1.111.000) - SERV.RIS. TRIBUTI.- CONCESSIONE R.C. - E.TR. - S.p.A. SPORT. TAURIANOVA-Comune VARAPODIO	L. 2.222.000
14)DOM.RIMB .N. 99 18657 00 / 41 - Rif.anno '97- Es.'98-SERV.RISCOSS.TRIB. CONCESSIONE TORINO-CON.RI.T. - S.p.A - SPORTELLO E Comune CARMAGNOLA.....	L. 305.000
15)DOM.RIMB. NN.09903422, 09817887-Es.'96,'97 SERV.RISCOSS.TRIB.-CONCESSIONE ROMA BANCA MONTE PASCHI SIENA S.p.A. Comuni: ARICCIA e FORMELLO.....	L. 1.585.000
16)DOM.RIMB. N. 4618 00 - SERV.RISCOSS.TRIB. CONCESSIONE TORINO- CON.RI.T. - S.p.A...	L. 305.000
17)DOM.RIMB. N. 98537 - SERV.RISCOSS.TRIB. CONCESSIONE CATANZARO - A.G.E.T.S.p.A.	L. 198.000
18)DOM.RIMB. N. 1200000042-SERV.RISCOS.TRIB. CONCESSIONE CUNEO- G.E.C.- S.p.A.....	L. 247.500
19)DOM.RIMB. N. 8340 - SERV.RISCOSS.TRIBUTI CONCESSIONE VICENZA (cod. 124) - CASSA DI RISPARMIO VERONA, VICENZA, BELLUNO e ANCONA S.p.A. (VI)	L. 449.050
A RIPORTARE:	L. 16.545.350



RIPORTO:..... L. 16.545.350

20)DOM.RIMB. NN. 99247, 96034, 99465 - SERV.

RISCOSS.TRIB.- CONCESSIONE CATANZARO
G.E.T. - S.p.A..... L. 891.000

21)DOM.RIMB.N.3573, COM.:ROGOLO L. 781.888

" " NN. 27, 14 e 23..... " 359.414

" 51.345

" 359.414. .

CONCESSIONE SONDRIO - RIPOVAL S.p.A. L. 1.552.061

22)DOM.RIMB. NN.95/000291, 97/001126.

CONCESSIONE GROSSETO MONTE PASCHI

SIENA S.p.A. L. 1.237.500

NN. 93/000244, 94/000331 -CONC.

LATINA..... L. 396.000

NN. 93/000285, 95/000154, 97/000488,
CONC. LIVORNO (CON: ROSIGNANO
MARITTIMO)..... L. 792.000

NN. 81/716667, 82/716686, 83/716708,
85/716767-CONCES.LIVORNO COM:
LIVORNO..... L. 297.153

N. 94/001361-CONCESSIONE.SIENA-
COMUNE MONTERIGGIONI..... L. 198.000

L. 2.920.653

TOTALE..... L. 21.909.064



Cap. 212010 - Acquisto impianti attrezzature e macchinari: - TERMOSOLAR	L.	11.760.000
Cap. 212030 - Acquisto mobili e macchine di ufficio: AREA INFORMATICA	L.	2.880.000
HELP WARE	"	3.192.000
GARMAN	"	12.420.000

	L.	19.182.000
Cap. 215010 - Versamenti INA polizza coll.	L.	73.287.808
Cap. 215020 - Indennità di anzianità al personale cessato dal servizio Dr. Nicola Romano	L.	111.704.154
Cap. 421010 - RITENUTE ERARIALI - SER.RISC.TRIB.CONC.ROMA	L.	52.558.000
Cap. 421020 - RIT.PREV.ED ASSISTENZIALI	L.	18.472.331
Cap. 421030 - RIT.IN CONTO SOSPESI - Dr. Nicola Romano	L.	62.020.064
- FIALP.....	L.	198.446
- UILDEP.....	L.	169.528
- F.P.I. CISL	L.	31.772
	-----L.	63.419.810
TOTALE RESIDUI PASSIVI GESTIONE COMPETENZA	L.	875.504.329



ATTIVITA'		CONSISTENZE		DIFFERENZE		PASSIVITA'		CONSISTENZE		DIFFERENZE	
		AL 1/1/00	AL 31/12/00	IN PIU'	IN MENO	AL 1/1/00	AL 31/12/00	IN PIU'	IN MENO		
DISPONIBILITA' LIQUIDE											
Banche:		776.832.351	1.123.789.542	346.957.191	-		DEBITI DI TESORERIA				
Tesoreria Prov. dello Stalo n. 3858 c/c							RESIDUI PASSIVI				
Postale K. 360008		776.832.351	1.123.789.542	346.957.191	-		Debiti verso terzi per prestazioni ricevute	360.888.497	388.478.989	27.590.492	-
							Debiti diversi per residui passivi	146.002.637	192.749.529	46.746.892	-
							Debiti diversi per partite in conto sospesi	12.777.555	78.032.760	63.255.205	-
							Debiti verso fornitori	167.390.905	423.605.530	256.214.625	-
RESIDUI ATTIVI											
Crediti verso alcune regioni A.I.M.A.		418.545.218	108.875.000	-	309.670.218						
Crediti diversi (contributi iscritti a ruolo anno e retro/residui)		506.215.806	898.599.311	392.382.505	-		CREDITI BANCARI E FINANZIARI	688.869.694	1.080.888.808	394.007.214	-
Partite in conto sospesi		-	63.020.064	63.020.064	-			282.884	318.760	66.066	-
		924.761.024	1.070.493.375	455.402.569	308.670.218		FONDI ACCANTONAMENTI VARI				
CREDITI BANCARI E FINANZIARI											
Depositi cauzionali		3.600.000	3.600.000	-	-		Fondo accantonamento Indennità personale coestituito mediante polizza I.N.A.	910.329.164	921.758.920	120.000.000	108.570.244
Prestiti al personale		29.422.191	33.609.906	14.000.000	-		Somma impegnata per aumento polizza I.N.A. per adeguata effettiva entità onere				
		33.022.191	37.209.906	14.000.000	-		Indennità di anzianità al personale cessato dal servizio	84.886.852	111.704.154	26.817.302	-
							Fondi accantonamenti diversi				
INVESTIMENTI MOBILIARI								986.216.016	1.033.483.074	146.817.302	108.670.244
Fondi Indennità ed anzianità personale coestituito mediante polizza I.N.A.		910.329.164	921.758.920	120.000.000	108.570.244		POSIE RETTIFICATE DELL'ATTIVO				
Indennità di anzianità al personale cessato dal servizio		84.886.852	111.704.154	26.817.302	-		Fondo accantonamento attrezzature laboratorio	1.073.686.578	682.718.526	137.598.328	528.566.380
		995.216.016	1.033.483.074	146.817.302	108.570.244		Fondo accantonamento mobili, macchine, ufficio e biblioteca	421.176.186	107.371.017	33.346.353	347.151.522
IMMOBILI								1.484.862.764	790.089.543	170.944.661	876.717.902
Appartamento in Roma - Via Archimede n. 59		67.000.000	67.000.000	-	-						
Impegni in corso di realizzazione.		32.868.000	30.842.000	-	1.926.000						
IMMOBILIZZAZIONI TECNICHE											
Attrezzature di Laboratorio		1.169.937.635	687.991.844	46.620.389	528.566.380						
Mobili e biblioteca		518.039.822	190.683.847	19.872.000	347.227.975						
		1.687.977.457	878.675.491	66.492.389	876.794.355						
TOTALE ATTIVITA'		4.607.677.038	4.231.673.387	1.029.669.461	1.306.773.102		TOTALE PASSIVITA'	3.177.191.068	2.904.738.176	711.836.263	864.288.146
DEFICIT PATRIMONIALE							PATRIMONIO NETTO	1.330.486.980	1.326.836.212	3.650.768	3.650.768
TOTALE A PAREGGIO		4.607.677.038	4.231.673.387	1.029.669.461	1.306.773.102		TOTALE A PAREGGIO	4.607.677.038	4.231.673.387	711.836.263	987.938.914



CONTO ECONOMICO PER L'ESERCIZIO 2000
PARTE I - ENTRATE E SPESE FINANZIARIE CORRENTI

ALL: E

TITOLO I	Entrate contributive		TITOLO I	Spese correnti	
Cat. I	Aliquote contributive a carico dei datori di lavoro e/o degli iscritti	1.499.450.000	Cat. I	Spese per gli organi dell'Ente	22.508.118
Cat. II	Contributi volontari	---	Cat. II	Oneri per il personale in attività di servizio	1.493.944.921
TITOLO II	Entrate derivanti da trasferimenti correnti		Cat. III	Oneri per il personale in quiescenza	---
Cat. III	Trasferimenti da parte dello Stato	---	Cat. IV	Spese per l'acquisto di beni di consumo e di servizi	585.535.589
Cat. IV	Trasferimenti dalle Regioni	---	Cat. V	Spese per prestazioni istituzionali	1.048.710.107
Cat. VI	Trasferimenti da altri Enti	---	Cat. VI	Trasferimenti passivi	---
TITOLO III	Altre entrate		Cat. VII	Oneri finanziari	3.868.307
Cat. VII	Entrate derivanti dalla vendita di beni e dalla prestazione di servizi	2.088.325.860	Cat. VIII	Oneri tributari	149.046.000
Cat. VIII	Redditi e proventi patrimoniali	3.297.754	Cat. IX	Poste correttive e compensative di entrate correnti	29.405.205
Cat. IX	Poste correttive e compensative di spese correnti	2.164.247	Cat. X	Spese non classificabili in altre voci	---
TOTALE PARTE I	3.591.237.861		TOTALE PARTE I	3.311.014.247	

PARTE II - COMPONENTI CHE NON DANNO LUOGO A MOVIMENTI FINANZIARI

A)	Entrate accertate in precedenti esercizi di pertinenza dell'esercizio		A)	Spese di competenza impegnate in precedenti esercizi	
B)	Produzioni e movimenti interni		B)	Produzioni e movimenti interni	
C)	Trasferimenti attivi in natura		C)	Trasferimenti passivi in natura	
D)	Variazioni patrimoniali straordinarie:		D)	Ammortamenti e deperimenti:	
	- Sopravvenienze attive	8.987.284		- Attrezzature di Laboratorio	137.598.328
	- Insussistenze passive	883.633.236		- Mobili, macchine di ufficio e biblioteca	33.346.353
E)	Spese impegnate di competenza dei successivi esercizi		E)	Svalutazioni e deprezzamenti	875.717.902
	Fitti figurativi	17.506.125	F)	Accantonamenti per oneri presunti di competenza	
			G)	Quota dell'esercizio per l'adeguamento del fondo indennità anzianità del personale	120.000.000
			H)	Variazioni patrimoniali straordinarie:	
				- Sopravvenienze passive	3.555.888
				- Insussistenze attive	4.276.453
			I)	Entrate accertate nell'esercizio di pertinenza dei successivi esercizi	
				Fitti figurativi	17.506.125
TOTALE PARTE II_(2)	908.126.645		TOTALE PARTE II_(2)	1.192.001.027	
TOTALE GENERALE (1+2)	4.499.384.506		TOTALE GENERALE (1+2)	4.503.015.274	
DISAVANZO ECONOMICO	3.650.768		AVANZO ECONOMICO		
TOTALE A PAREGGIO	4.503.015.274		TOTALE A PAREGGIO	4.503.015.274	



ALLF00

ALL.F

CONTO CONSUNTIVO 2000

SITUAZIONE AMMINISTRATIVA

CONSISTENZA DELLA CASSA ALL'INIZIO DELL'ESERCIZIO	L.	776.832.351
- RISCOSSIONI		
in c/competenza..	L.	3.663.289.990
in c/residui.....	L.	457.524.274

- PAGAMENTI		
in c/competenza..	L.	3.300.020.658
in c/residui.....	L.	473.836.415

CONSISTENZA DELLA CASSA ALLA FINE DELL'ESERCIZIO	L.	1.123.789.542
- RESIDUI ATTIVI		
degli esercizi precedenti.....	L.	465.398.108
dell'esercizio..	"	605.095.267

- RESIDUI PASSIVI		
degli esercizi precedenti.....	L.	205.362.479
dell'esercizio..	"	875.504.329

AVANZO DI AMMINISTRAZIONE ALLA FINE DELL'ESERCIZIO	L.	1.113.416.109
		=====



DELRO0



ISTITUTO NAZIONALE PER
LE CONSERVE ALIMENTARI
ENTE DI DIRITTO PUBBLICO

DELIBERA DEL CONSIGLIO DI AMMINISTRAZIONE DELL'I.N.C.A.

N. 4/2001

(Variazione dei residui attivi e passivi nel rendiconto finanziario 2000)

Il Consiglio di Amministrazione dell'Istituto Nazionale per le Conserve Alimentari, riunitosi presso la Sede dell'Ente in Roma, Via Archimede 59, il giorno 24 maggio 2001 sotto la Presidenza del Dr. Francesco Maini,

VISTA la situazione dei residui attivi che ammontavano alla data del 1° gennaio 2000, ammontavano complessivamente a L. 924.761.024 e registrano a fine esercizio un gettito tra somme riscosse e da riscuotere di L. 922.922.382 con un decremento di L. 1.838.642.

PRESO ATTO che tali minori entrate sono la risultante della differenza tra le insussistenze attive di L. 4.302.926 di cui L. 4.200.000 per crediti nei confronti della Regione Calabria che i costi delle azioni legali da esperire non rende conveniente l'eventuale recupero, e per L. 102.926 ad una quota dei contributi trattenuta dai Concessionari per la Riscossione dei Tributi per pagamento IVA sugli aggi loro spettanti; e le maggiori entrate per L. 2.464.284 di cui L. 2.311.290 conseguenti a versamenti non di spettanza dell'INCA e L. 152.994 per interessi per ritardati versamenti da parte dei Concessionari per la Riscossione dei Tributi.

VISTA la situazione dei residui passivi che ammontavano alla data del 1° gennaio 2000 a L. 686.859.594 e registrano a fine esercizio un impegno tra somme pagate e da pagare di L. 679.198.894 con un decremento di L. 7.660.700 dovuto a insussistenze passive;

PRESO ATTO che le minori spese di L. 7.660.700, sono dovute ad impegni inferiori al previsto;

VISTO l'art. 39 del D.P.R. N. 696/79 che dispone, tra l'altro, che le variazioni dei residui attivi e passivi devono formare

h



./.

vi

oggetto d'apposita deliberazione del Consiglio di Amministrazione;


ATTESO che occorre agire in conformità;

DELIBERA

di approvare le variazioni apportate alla gestione dei residui attivi consistenti in un minore accertamento di L. 1.838.642, e di eliminare dai residui passivi la somma di 7.660.700 perchè non più dovuta.


Roma 24 maggio 2001

p. IL CONSIGLIO DI AMMINISTRAZIONE
Il Presidente
(Dr. Francesco Maini)



COPIA CONFORME
ALL' ORIGINALE

Istituto Nazionale per le Conserve Alimentari
Il Responsabile del Servizio Amministrativo
(Dr. Egidio Morricchi)



61

ISTITUTO NAZIONALE
PER LE CONSERVE ALIMENTARI
(INCA)

BILANCIO D'ESERCIZIO 2001

PAGINA BIANCA

RELAZIONE DEL PRESIDENTE

PAGINA BIANCA

ic02



ISTITUTO NAZIONALE PER
LE CONSERVE ALIMENTARI
ENTE DI DIRITTO PUBBLICO

CONTO CONSUNTIVO 2001

- Relazione del Presidente;
- Relazione del Collegio dei Revisori dei Conti;
- Rendiconto finanziario All. A/1 - A/1a - A/1b (Entrate)
e All. A/2 - A/2a A/2b (Spese);
- Elenco dei residui attivi All. B;
- Elenco dei residui passivi All. C;
- Situazione patrimoniale al 31/12/2001 - All. D;
- Conto Economico dell'Esercizio All. E;
- Situazione amministrativa All. F;
- Delibera del Consiglio di Amministrazione concernente
le variazioni dei residui attivi e passivi.

=====



CONTO CONSUNTIVO 2 0 0 1**RELAZIONE DEL PRESIDENTE**

La gestione dell'esercizio finanziario 2001 presenta le seguenti risultanze:

- **E N T R A T E**..... L. 6.834.391.253 (Col. 7 + 13)
- **S P E S E** " 5.687.535.146 (Col. 7 + 13)
- AVANZO DI AMMINISTRAZIONE** L. 1.146.856.107

Così composto:


- L. 1.113.416.109 avanzo inizio esercizio 2001;
- L. 32.936.776 avanzo della gestione di competenza 2001 risultante dalla differenza tra il totale delle entrate (L. 4.643.206.272 - Col. 7) e il totale delle spese (L. 4.610.269.496) - Col. 7);
- L. 3.601.158 variazioni in meno nei residui passivi (Col.15)
- L. 3.097.936 variazioni in meno nei residui attivi (Col.15)

L'esame del Conto Consuntivo 2001 nelle sue componenti:

- rendiconto finanziario;
- situazione patrimoniale;
- conto economico;
- situazione amministrativa;

consentirà una migliore conoscenza dell'andamento della gestione.

./.



RENDICONTO FINANZIARIO 2001**GESTIONE DEI RESIDUI**RESIDUI ATTIVI

I residui afferenti all'esercizio 2000 e retro, all'inizio del 2001, ammontavano complessivamente a L. 1.070.493.375 (prospetto A/1a - Entrate Col. 10). Alla fine dell'esercizio tali residui risultano riscossi per L. 501.205.117 (Col. 11 - A/1a RESIDUI), mentre restano da riscuotere L. 566.190.322 (Col. 12 - A/1a) di cui L. 457.295.322 per contributi obbligatori posti in riscossione a mezzo ruoli esattoriali e L. 108.875.000 per rimborsi dall'AGEA relativi alla campagna di trasformazione 1999.

Il movimento dei residui attivi ha fatto registrare a fine gestione un decremento di L. 3.097.936 che si riferiscono per L. 2.097.936 ad una quota dei contributi trattenuta dai Concessionari per la Riscossione dei Tributi per pagamento degli aggi loro spettanti e dell'IVA sugli stessi, e per L. 1.000.000 per sgravi effettuati a causa di errata iscrizione a ruolo.

RESIDUI PASSIVI

I residui passivi afferenti al 2000 ed esercizi anteriori, ammontanti all'inizio del 2001 a L. 1.080.866.808 (Col. 10), risultano pagati alla fine dell'esercizio per L. 814.230.942 (Col.11), sono ancora da pagare per L. 263.034.708 (Col.12).

Il movimento dei residui passivi ha fatto registrare a fine gestione un decremento di L. 3.601.158 per insussistenze passive dovute ad impegni inferiori al previsto.

Le insussistenze attive per L. 3.097.936 e le insussistenze passive per L. 3.601.158, formeranno oggetto di apposita delibera (art.39 del DPR N.696/79) da sottoporre alla approvazione del Consiglio di Amministrazione congiuntamente al conto consuntivo 2001.

GESTIONE DI COMPETENZA

- ENTRATE (prospetto All. A/1)

./.



TITOLO I - ENTRATE CONTRIBUTIVECAP. 1 - Contributi obbligatori da imprese produttrici di conserve alimentari.

Le entrate per contributi ammontano complessivamente a L. 1.496.049.260 di cui L. 1.137.199.260 già riscosse alla data del 31.12.2001 e L. 358.850.000 di cui L. 73.150.000 per pagamenti effettuati in ritardo da alcune ditte, e L. 285.700.000 in corso di riscossione a mezzo ruoli esattoriali.

Il dettaglio della somma di L. 358.850.000 è esposto nell'allegato B) - Residui attivi - del Consuntivo 2001 dove è indicata l'entità delle somme iscritte a ruolo per ciascuna Provincia e per ogni singola ditta.

TITOLO III - ALTRE ENTRATECAP. 3 - Entrate per accertamenti di conformità alle norme di qualità dei prodotti trasformati a base di ortofrutticoli e per i controlli sulle carni congelate di intervento destinate alla trasformazione industriale.

Sono state accertate complessivamente L. 2.504.053.530 di cui L. 2.309.563.500 già riscosse al 31.12.01 mentre restano da riscuotere L. 194.490.030.

Si è verificata un aumento di L. 4.053.530, per maggiori introiti a seguito di un leggero incremento, rispetto alle previsioni, dell'attività espletata per conto dell'AGEA nel comparto della carne.

CAP. 4 - Interessi attivi su depositi e conti correnti

Per quanto afferisce a questo capitolo, risultano accertate L. 3.639.485 per interessi sul c/c N. 3658 della Banca d'Italia, sul ccp N. 360008 e sui prestiti concessi al personale dipendente. Rispetto alle previsioni si è verificata una riduzione di L. 11.360.515 dovuta principalmente alla notevole diminuzione degli interessi sul c/c N. 3658 della Banca d'Italia.

CAP.5 - Recuperi e rimborsi diversi

Le somme accertate per L. 6.806.535 afferiscono prevalentemente alla regolazione dei premi di assicurazione ed a rimborsi dell'ENEL e della INFOSTRADA.

./.

h



CAP.8 - Riscossione di crediti

Sono state accertate L. 51.688.328 relative alla restituzione da parte dell'INA delle somme accantonate dall'Istituto per il pagamento dell'indennità di fine rapporto al Dr. Michele Pedrazzoni dimessosi dal servizio, nonché a restituzioni di quote in conto capitale per prestiti concessi al personale dipendente.

S P E S E (Prospetto All. A/2)

Passando all'analisi delle spese di competenza, su un totale di somme impegnate pari a L. 4.610.269.496 (Col. 7), sono state pagate complessivamente al 31/12/2001 L. 3.890.206.998 (Col. 5), mentre risultano da pagare a fine esercizio 2001 L. 720.062.498 (Col.6), il cui dettaglio è analiticamente rilevabile dall'allegato C) (Residui Passivi).

TITOLO I - SPESE CORRENTI

Le spese correnti ammontano complessivamente a L. 3.784.449.901.

Le poste di maggior rilievo riguardano:

a) - Spese per gli organi dell'Ente pari a L. 23.012.890.

Rispetto alle previsioni sono state operate economie per L. 2.987.110.

b) - Oneri per il personale in attività di servizio per complessive L. 1.705.728.120 così ripartite:

- stipendi ed altri assegni fissi per il personale - Cap. 4.....	L. 903.800.297
- compenso per lavoro straordinario al personale - Cap. 5.....	" 329.667.720
- indennità e rimborsi per missioni allo interno - Cap. 7.....	" 126.878.396
- oneri previdenziali ed assistenziali a carico dell'Ente - Cap. 10	" 339.201.703
- corsi per il personale - Cap. 11	" 6.180.004

Si è verificato un risparmio, rispetto alle previsioni, di L. 67.271.880 imputabile principalmente allo slittamento dell'assunzione del Funzionario Ispettivo per la sede di Parma, ad un minor impegno per il pagamento del trattamento accessorio ai dipendenti ed ad una conseguente diminuzione degli oneri previdenziali.

./.



- c) - Oneri per acquisto di beni di consumo e servizi per complessive L. 584.218.517 con una riduzione di spesa, sulle previsioni, di L. 52.781.483, realizzata grazie ad una attenta ed oculata utilizzazione delle risorse finanziarie.
- d) - Spese per prestazioni istituzionali (Cap. 34) per complessive L. 1.285.697.192 che comprendono:
- oneri relativi al servizio ispettivo svolto dagli "ispettori delegati" (vigilanza ordinaria, controlli sulle conserve di pomodoro in esportazione, accertamenti di conformità alle norme di qualità per gli ortofrutticoli trasformati che beneficiano degli aiuti CEE, controlli sull'ammasso e disosso delle carni congelate di intervento);
 - pagamento delle analisi commissionate a laboratori pubblici esterni;
 - spese per acquisto di materiali di consumo per i laboratori INCA (vetrerie, reattivi, stampati ecc.).
- Rispetto alle previsioni si è verificata un' economia di L. 24.302.808 imputabile ad una flessione dei controlli nel comparto della carne.
- e) - Imposte tasse e tributi vari (Cap.45) per L. 177.907.000.
- Trattasi prevalentemente degli oneri tributari connessi al pagamento dell'IRAP ed, in via secondaria, dell' ICI per l'immobile di Roma ed alla tassa per lo smaltimento dei rifiuti solidi urbani delle varie sedi.
- f) - Restituzioni e rimborsi diversi (Cap.47) per L. 4.595.222.
- Trattasi di spese impegnate in applicazione delle leggi nn. 43/88 e 413/91 e successive modificazioni, per la restituzione ai concessionari per la riscossione dei tributi delle quote relative a contributi inesigibili.

TITOLO II - SPESE IN CONTO CAPITALE

Ammontano complessivamente a L. 244.827.028 così ripartite:

CAP. 58 - Acquisto impianti e attrezzature di laboratorio.....	L.	17.637.420
CAP. 59 - Acquisto mobili e macchine d'ufficio "	"	24.791.000
CAP. 60 - Concessione di prestiti.....	"	14.000.000

./.

4



CAP. 66 - Versamenti INA per polizza collettiva "	136.124.176
CAP. 68 - Indenn. anzianità pers. cessato serv. "	52.274.432

Per quanto riguarda quest'ultimo capitolo, si ricorda che tale spesa è relativa alla corresponsione dell'indennità di anzianità al dipendente cessato dal servizio, e che l'importo è maggiore di quello incluso in entrata sul cap. 8 "riscossione di crediti" quale restituzione da parte dell'INA delle somme accantonate dall'Istituto per il predetto impiegato per il pagamento dell'indennità di fine rapporto, per l'aggiornamento della stessa in base all'ultimo stipendio in godimento.

SITUAZIONE PATRIMONIALE

(All. D)

La situazione patrimoniale si chiude al 31/12/2001 con un patrimonio netto di L. 1.674.059.210= (rispetto al 2000 si registra un incremento di L. 347.223.997, vedi conto economico All. E).

Nelle attività figurano:

l'appartamento della sede per Lire 57.000.000 (valore storico), i depositi di tesoreria e postali per L. 1.215.030.526 i residui attivi per L. 1.120.580.352, le immobilizzazioni tecniche (attrezzature di laboratorio chimico, mobili e macchine d'ufficio e biblioteca) per L. 517.321.424=, il fondo liquidazione indennità al personale dell'Ente per L. 1.070.368.436, i crediti bancari e finanziari per L. 39.653.676=, impegni in corso di realizzazione per L. 18.391.740= relativi a contratti stipulati per la fornitura di attrezzature di laboratorio chimico, mobili e macchine d'ufficio.

Nelle passività figurano:

- i residui passivi per L. 983.097.206;
- i debiti bancari e finanziari per L. 253.510;
- il fondo indennità anzianità al personale per L. 1.070.368.436;
- la quota deperimento mobili, macchine d'ufficio, attrezzature di laboratorio per L. 310.567.792=. Per il computo degli ammortamenti sono stati applicati i coefficienti di cui al Decreto del Ministero delle Finanze del 29 ottobre 1974 e successive modificazioni.

Dall'allegato D) sono chiaramente rilevabili le variazioni ./.



intervenute nella consistenza delle poste dell'attivo e del passivo della situazione patrimoniale.

CONTO ECONOMICO

(ALL. E)

Il conto economico dell'Istituto, redatto in base allo schema predisposto nel D.P.R. 696/79, presenta al 31/12/2001 un avanzo di L. 347.223.997.

Nella parte II fra i proventi figurano sopravvenienze attive L. 206.000.571, insussistenze passive per L. 581.257.664 e fitti figurativi per L. 17.506.125.

Le sopravvenienze attive per L. 206.000.571 sono conseguenti per:

- L. 205.657.565 per maggiori depositi che figurano sul saldo del c.c.p. alla data del 30/11/2001 (ultimo pervenuto all'INCA alla data del 31/12/2001) per somme non ancora trasferite alla Banca Tesoriera a fronte di reversali emesse per un pari importo;
- L. 343.006 per restituzione da parte dell'INA della quota pagata per il dipendente cessato dal servizio.

Le insussistenze passive per L. 581.257.664 afferiscono per:

- L. 3.601.158 a variazioni in meno nei residui passivi;
- L. 318.750 che bilanciano le sopravvenienze passive di pari importo verificatesi a chiusura dell'esercizio 2000 per motivi già illustrati nella relazione al consuntivo 2000;
- L. 577.337.756 dalla diminuzione operata sui fondi di ammortamento delle attrezzature dei mobili e delle macchine di ufficio a seguito del completo ammortamento di alcuni beni mobili di proprietà dell'Istituto;

Sia all'attivo che al passivo è stata inclusa per completezza del bilancio la voce "fitti figurativi" per:

- L. 17.506.125 = quale fitto figurativo dell'appartamento di Roma, Via Archimede 59 di proprietà dell'INCA.

./.




Per la quantificazione dell'importo, tenuto conto che nella situazione patrimoniale figura il valore storico dell'immobile, è stato preso come parametro di riferimento la rendita catastale dello stesso aggiornata sulla base degli incrementi intervenuti nel 1997.

Negli oneri invece figurano, oltre le quote per ammortamenti e per l'adeguamento del fondo di indennità di anzianità del personale, i seguenti importi:

- L. 416.332.747 per deprezzamenti di attrezzature, di mobili e macchine di ufficio a seguito del completo ammortamento di alcuni beni mobili;
- L. 12.762.283 per sopravvenienze passive di cui:
- L. 12.485.340 relative alla differenza tra la somma restituita dall'INA quale accantonamento per la corresponsione dell'indennità di fine rapporto al Dr. Michele Pedrazzoni, e quella effettiva maturata;
- L. 253.510 per minori entrate per interessi percepiti per restituzione di prestiti al personale calcolati ad un tasso inferiore a quello praticato dalla Tesoreria;
- L. 23.433 per arrotondamenti operati sulle ritenute erariali relative alle retribuzioni del personale;
- L. 3.097.936 per insussistenze attive afferenti ai residui attivi non più esigibili;
- L. 17.506.125 per fitti figurativi dell'immobile di proprietà dell'Ente come già chiarito per la posta attiva.

Roma 12 giugno 2002

Il Presidente
(Dr. Francesco Maini)

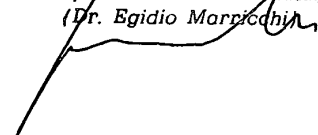


ALL.: Consistenza organica dei ruoli e delle qualifiche del personale.
Pianta organica del personale in servizio al 31/12/2001



COPIA CONFORME
ALL' ORIGINALE

Istituto Nazionale per le Conserve Alimentari
Il Responsabile del Servizio Amministrativo
(Dr. Egidio Morricchi)





ISTITUTO NAZIONALE PER
LE CONSERVE ALIMENTARI
ENTE DI DIRITTO PUBBLICO

CONSISTENZA ORGANICA DEI RUOLI E DELLE
QUALIFICHE DEL PERSONALE

DIRIGENTE	N.	1
PERSONALE EX ART. 15 legge n. 88/1989	N.	2
AREA C		
POSIZIONE C 4	N.	4
POSIZIONE C 3	N.	4
POSIZIONE C 1	N.	6
AREA B		
POSIZIONE B 2	N.	3
POSIZIONE B 1	N.	4

	TOTALE	N. 24
	=====	=====



PIANTA ORGANICA DELLE DEL PERSONALE IN SERVIZIO

ALLA DATA DEL 31 DICEMBRE 2001

DIRIGENTE	N.	1
PERSONALE EX ART. 15 legge n. 88/1989	N.	2
AREA C		
POSIZIONE C 4	N.	2
POSIZIONE C 3	N.	3
POSIZIONE C 1	N.	6
AREA B		
POSIZIONE B 3	N.	3
POSIZIONE B 1	N.	4

	TOTALE	N. 21
	=====	=====

INCARICHI PROFESSIONALI: Nell'anno 2001, l' INCA, nell'espletamento del controllo qualitativo sulle produzioni conserviere sia di origine vegetale che animale, si è avvalso, in base alle leggi istituzionali, della collaborazione di 27 Ispettori delegati che affiancano l'attività di vigilanza del personale tecnico in ruolo.



67

PAGINA BIANCA

**RELAZIONE
DEL COLLEGIO DEI REVISORI**

PAGINA BIANCA



ISTITUTO NAZIONALE PER
LE CONSERVE ALIMENTARI
ENTE DI DIRITTO PUBBLICO

RELC01

RELAZIONE DEL COLLEGIO DEI REVISORI DEI CONTI
AL CONTO CONSUNTIVO 2001

Il conto consuntivo, corredato della relazione del Presidente, si compone delle seguenti parti:

- rendiconto finanziario
- situazione patrimoniale
- conto economico
- situazione amministrativa
- elenco dei residui attivi e passivi.

I relativi dati sono esposti secondo l'impostazione di cui agli allegati F - G - H - I al DPR 18/12/1979, n. 696.

Il documento presenta in sintesi i seguenti risultati:

Entrate accertate in c/competenza		4.643.206.272	
Spese impegnate " "		4.610.269.496	

Avanzo di competenza....		32.936.776	
		=====	
<u>Riscossioni:</u>			
competenza..	4.088.816.242		
residui.....	501.205.117		
	-----	4.590.021.359	
Avanzo di cassa all'1/1/2001		1.123.789.542	

		5.713.810.901	
<u>Pagamenti</u>			
competenza..	3.890.206.998		
residui.....	814.230.942		
	-----	4.704.437.940	

Avanzo di cassa al 31/12/2001		1.009.372.961	
Residui attivi al 31/12/2001	1.120.580.352		
Residui passivi al 31/12/2001	983.097.206		
	-----	+ 137.483.146	

Avanzo di Amministrazione al 31/12/2001		1.146.856.107	./.



GESTIONE DI COMPETENZA

In particolare, la gestione del bilancio presenta le seguenti risultanze in termini di competenza:

ENTRATE	PREVISIONI	ACCERTAMENTI	DIFFERENZE
TIT. I Entrate contributive.....	1.500.000.000	1.496.049.260	- 3.950.740
TIT. III Altre entrate	2.523.000.000	2.514.499.550	- 8.500.450
	-----	-----	-----
Totale entrate correnti	4.023.000.000	4.010.548.810	- 12.451.190
TIT. IV Entrate alien. beni patrimoniali	55.000.000	51.688.328	- 3.311.672
TIT. VII Partite di giro	705.000.000	580.969.134	-124.030.866
	-----	-----	-----
Totale generale entrate	4.783.000.000	4.643.206.272	-139.793.728

S P E S E	PREVISIONI	IMPEGNI	DIFFERENZE
TIT. I Spese correnti	4.008.000.000	3.784.449.901	- 223.550.099
TIT. II Spese in conto capitale.....	397.000.000	244.827.028	- 152.172.972
	-----	-----	-----
TIT. IV Partite di giro	705.000.000	580.992.567	- 124.007.433
	-----	-----	-----
	5.110.000.000	4.610.269.496	- 499.730.504

Nelle partite di giro la differenza di L. 23.433 tra gli impegni e gli accertamenti è dovuta a sopravvenienze passive relative ad arrotondamenti per ritenute erariali effettuate sulle retribuzioni al personale.

Confrontando l'importo degli accertamenti in L. 4.643.206.272 con quello degli impegni in L. 4.610.269.496 risulta, come sopradetto, un avanzo di competenza di L. 32.936.776. Tenuto conto dei residui attivi e passivi e dell'avanzo di cassa al 31/12/2001 si ottiene un avanzo di amministrazione di L. 1.146.856.107.

Per quanto riguarda le entrate, i decrementi si riferiscono ai contributi obbligatori da imprese produttrici di conserve alimentari (Titolo I - Cat. 1, Capitolo 101010) per L. 3.950.740, agli interessi attivi su depositi e c/c (Titolo III - Cat. 8, Capitolo 308010) per L. 11.360.515, ai recuperi ed i rimborsi diversi (Titolo III - Cat. 9, Capitolo 309010) per L. 1.193.465, alla riscossione di crediti (Titolo IV - Cat. 14, Capitolo 414010) per L. 3.311.672. Gli incrementi invece sono relativi alle entrate per accertamenti di conformità dei ./.



prodotti trasformati a base di ortofrutticoli che beneficiano degli aiuti CEE nonchè per controlli eseguiti sull'ammasso ed il disosso di carni bovine di intervento (titolo III, categoria 7, capitolo 307010) per L. 4.053.530. In totale le minori entrate tra accertamenti e previsioni definitive ammontano a L. 15.762.862 (escluse le partite di giro).

Per quanto attiene alle spese, i decrementi più consistenti si riferiscono alla categoria 1 del titolo I "Spese per gli organi dell'Ente" per L. 2.987.110; alla categoria 2, del titolo I "Oneri per il personale in attività di servizio" per L. 67.271.880, alla categoria 4 "Spese per acquisto di beni di consumo e servizi" per L. 52.781.483; alla categoria 5 dello stesso titolo I "Spese per prestazioni istituzionali" per Lire 24.302.808; alla categoria 7 "Oneri finanziari" per L. 1.709.040; alla categoria 8 "Oneri tributari" per L. 12.093.000; alla categoria 9 "Restituzione e rimborsi diversi" per L. 25.404.778.

Per le spese in conto capitale i decrementi si riferiscono all'acquisto di impianti, attrezzature di laboratorio, mobili e macchine per ufficio per L. 47.571.580 e all'indennità di anzianità e similari al personale cessato dal servizio per L. 104.601.392.

GESTIONE DEI RESIDUI

All'inizio dell'esercizio 2001 la consistenza dei residui attivi ammontava a L. 1.070.493.375 e quella dei residui passivi a L. 1.080.866.808.

Per effetto delle riscossioni e dei pagamenti eseguiti durante l'anno 2001 e delle variazioni intervenute, tali residui si sono rispettivamente ridotti a L. 566.190.322 e a L. 263.034.708.

Con apposita delibera che sarà sottoposta alla approvazione del prossimo Consiglio di Amministrazione saranno ratificate le variazioni apportate alla gestione dei residui attivi consistenti in un minore accertamento di L. 3.097.936 e dei residui passivi in un minore impegno di L. 3.601.158.

I residui derivanti dalla gestione di competenza 2001 ammontano per l'entrata a L. 554.390.030 e per la spesa a L. 720.062.498 per cui al 31/12/2001 la situazione generale dei residui è la seguente:

- ATTIVI	L.	1.120.580.352
- PASSIVI	"	983.097.206

./.



Per quanto riguarda i residui attivi provenienti dalla competenza 2001, le voci di maggior rilievo riguardano i contributi obbligatori da imprese conserviere (L. 358.850.000) in corso di esazione a mezzo ruoli; le entrate per accertamenti di conformità dei prodotti trasformati a base di ortofruttilicoli ecc. per L. 194.490.030.

Circa i residui passivi di competenza le voci di maggior rilievo riguardano le spese ed oneri per il personale (L. 204.856.641); le spese di acquisto di beni e servizi (Lire 136.334.946); per il servizio di vigilanza e controllo esportazioni (L. 118.960.813); per l'acquisto di impianti ed attrezzature di laboratorio, mobili e macchine per ufficio (L. 18.391.740); per imposte e tasse (L. 27.684.000); ritenute erariali (L. 67.979.000); previdenziali (L. 22.418.935); versamento INA polizza Collettiva (L. 85.000.000); concessione prestiti al personale L. 14.000.000.

SITUAZIONE PATRIMONIALE

L'ammontare delle attività è passato da L. 4.231.573.388 all'1/1/2001 a L. 4.038.346.154 al 31/12/2001 attraverso variazioni positive per L. 605.250.451 e negative per L. 798.477.685.

Nella situazione attiva sono iscritti "gli impegni in corso di realizzazione" per L. 18.391.740 per acquisti in corso, per i quali non è ancora stato eseguito il pagamento, somma inclusa nella parte passiva (debiti verso fornitori per L. 239.726.861).

Le passività ammontavano all'1/1/2001 a L. 2.904.738.175 ed a L. 2.364.286.944 al 31/12/2001 attraverso variazioni positive e negative rispettivamente di L. 382.511.860 e L. 922.963.091.

Nel complesso, la situazione patrimoniale netta al 31 dicembre 2001 risulta così formata:

- ATTIVITA'	L. 4.038.346.154
- PASSIVITA'	" 2.364.286.944

PATRIMONIO NETTO	L. 1.674.059.210

Ne consegue un incremento del patrimonio netto di L. 347.223.997 quale differenza tra il dato al 31/12/2000 (L. 1.326.835.213) e quello al 31/12/2001 (L. 1.674.059.210).

./.



CONTO ECONOMICO

Il conto economico evidenzia un avanzo di L. 347.223.997 e trae origine dalla gestione di competenza delle entrate e delle spese finanziarie correnti (+ 226.098.909) e da componenti che non danno luogo a movimenti finanziari (+ 121.125.088) tra i quali si evidenziano, nelle entrate, le sopravvenienze attive (206.000.571) e le insussistenze passive (581.257.664), nonché i fitti figurativi (17.506.125) e, nelle spese, in particolare, gli ammortamenti (attrezzature di laboratorio, mobili ecc. (97.816.005); svalutazioni e deprezzamenti (416.332.747); la quota dell'esercizio per l'adeguamento del fondo di anzianità del personale (136.124.176); sopravvenienze passive (12.762.283); insussistenze attive (3.097.936); fitti figurativi (17.506.125).

Per quanto riguarda l'importo delle insussistenze passive il Collegio ritiene necessario che vengano forniti chiarimenti sulla differenza (L. 161.005.009) tra la diminuzione operata sui fondi di ammortamento ed il deprezzamento subito dalle immobilizzazioni tecniche.

Ciò premesso il Collegio fa presente che nel corso dell'esercizio ha proceduto ad effettuare periodiche verifiche alla contabilità per le cui risultanze si rinvia ai relativi verbali.

Il fondo indennità di anzianità per il personale di ruolo è costituito mediante polizza INA e regolato ed aggiornato annualmente.

Il personale in servizio al 31/12/2001 è di 21 unità.

L'INCA inoltre si è avvalso nel 2001 della collaborazione di 27 Ispettori che hanno collaborato con il personale tecnico di ruolo nello svolgimento del controllo qualitativo delle produzioni conserviere con contratto di collaborazione coordinata e continuativa come da determinazione N. 20 della Corte dei Conti del 21/06/94.

A conclusione dell'esame svolto, il Collegio da atto che, dai riscontri effettuati, è stato possibile accertare, che le risultanze del Conto Consuntivo 2001 concordano con le scritture contabili.

Ciò premesso il Collegio per quanto di competenza, ./.



esprime parere favorevole, all'approvazione del predetto bilancio, tenuto conto delle considerazioni esposte nella presente relazione.

Letto, confermato e sottoscritto.

IL COLLEGIO DEI REVISORI
f.to Domenico Giuseppini
f.to Maria Ludovica Agrò
f.to Maria Filomena D'Auria



COPIA CONFORME
ALL' ORIGINALE

Istituto Nazionale per le Conserve Alimentari
Il Responsabile del Servizio Amministrativo,
(Dr. Egidio Marricchi)

BILANCIO CONSUNTIVO

Rendiconto Finanziario Entrate esercizio 2001
Gestione Competenza

ALL. A1
Pag. 1

Codice	Numero	DENOMINAZIONE		PREVISIONI		SOMME ACCERTATE		DIFFERENZE		
		Iniziali	Variazioni In Più'	In meno	Definitive	Riscosse	Rimaste Da riscuotere	Totali Accertati	In Più'	In Meno
	1	2	3	4	5	6	7	8	9	
	740.233.781	373.182.328	1.113.416.109							
Avanzo Amministrazione Applicato										
					1.123.789.542		1.123.789.542			
Fondo Iniziale di Cassa										
ENTRATE CONTRIBUTIVE										
Titolo 1										
Categoria 01										
	1101010		1.500.000.000		1.500.000.000	1.137.199.260	358.850.000	1.496.049.260		3.950.740
CONTRIBUTI OBBLIGATORI DA IMPRESE PRODUTTRICI										
	Totale Categoria 01		1.500.000.000		1.500.000.000	1.137.199.260	358.850.000	1.496.049.260		3.950.740
	Totale Titolo 1		1.500.000.000		1.500.000.000	1.137.199.260	358.850.000	1.496.049.260		3.950.740
Titolo 3										
ALTRE ENTRATE										
Categoria 07										
	1307010		2.100.000.000	400.000.000	2.500.000.000	2.309.563.500	194.490.030	2.504.053.530	4.053.530	
ENTRATE PER ACCREDITAMENTI DI CONFORMITA'										
	Totale Categoria 07		2.100.000.000	400.000.000	2.500.000.000	2.309.563.500	194.490.030	2.504.053.530	4.053.530	
Categoria 08										
	1308010		15.000.000		15.000.000	3.639.485		3.639.485		11.360.515
INTERESSI ATTIVI SU DEPOSITI E CONTI CORRENTI										
	Totale Categoria 08		15.000.000		15.000.000	3.639.485		3.639.485		11.360.515
Categoria 09										
	1309010		8.000.000		8.000.000	6.806.535		6.806.535		1.193.465
RECUPERI E RIMBORSI DIVERSI										
	Totale Categoria 09		8.000.000		8.000.000	6.806.535		6.806.535		1.193.465
	3		2.123.000.000	400.000.000	2.523.000.000	2.320.009.520	194.490.030	2.514.499.550	4.053.530	12.553.980
Totale Entrate Correnti										
	Totale Titolo 3		3.623.000.000	400.000.000	4.023.000.000	3.457.208.780	553.340.030	4.010.548.810	4.053.530	16.504.720
Titolo 4										
ENTRATE ALIENAZIONI DI BENI PATRIMONIALI E RISCOSSIONI DI CR										
Categoria 12										
	1412010									
ALIENAZIONE DI MOBILI E MACCHINE PER UFFICIO										
	Totale Categoria 12									



Rendiconto Finanziario Entrate esercizio 2001
Gestione Competenza

ALL. AI
Pag. 2

Codice	Numero	DENOMINAZIONE	PREVISIONI			SOMME ACCERTATE			DIFFERENZE		
			Iniziali	In Piu'	In meno	Definitive	Riscosse	Rimaste	Totali	In Piu'	In Meno
			1	2	3	4	5	6	7	8	9
		RISCOSSIONE DI CREDITI	15.000.000	40.000.000		55.000.000	51.688.328		51.688.328		3.311.672
		Totale Categoria 14	15.000.000	40.000.000		55.000.000	51.688.328		51.688.328		3.311.672
		Totale Titolo 4	15.000.000	40.000.000		55.000.000	51.688.328		51.688.328		3.311.672
		Totale Entrate Cento Capitale	15.000.000	40.000.000		55.000.000	51.688.328		51.688.328		3.311.672
		TITOLO 7									
		PALETTE DI GIRO									
		Categoria 22									
		RITENUTE ERARIALI	340.000.000	65.000.000		405.000.000	407.110.567		407.110.567	2.110.567	
		RITENUTE PREVIDENZIALI ED ASSISTENZIALI	140.000.000	10.000.000		150.000.000	138.796.509		138.796.509	11.203.491	
		PALETTE IN CENTO SOSPESI	150.000.000			150.000.000	34.012.058	1.050.000	35.062.058	114.937.942	
		Totale Categoria 22	630.000.000	75.000.000		705.000.000	579.919.134	1.050.000	580.969.134	126.141.433	
		Totale Titolo 7	630.000.000	75.000.000		705.000.000	579.919.134	1.050.000	580.969.134	126.141.433	
		Totale Entrate	4.266.000.000	515.000.000		4.783.000.000	4.088.616.242	554.390.030	4.643.206.272	6.164.097	145.957.825
		Avanzo Amministrazione Applicato	740.233.781	373.182.328		1.113.416.109					
		Arretramenti Duro					1.123.789.542		1.123.789.542		
		Totale Generali	5.006.233.781	888.182.328		5.896.416.109	5.212.605.784	554.390.030	5.766.995.814	6.164.097	145.957.825



Rendiconto Finanziario Entrate esercizio 2001
Gestione Residui Attivi Anni Precedenti

ALL. AI/A
Pag. 1

Codice	Numero	DENOMINAZIONE	Residui		Rimasti Da Riscuotere	Totali	VARIAZIONI	
			All'Inizio Dell'Esercizio	Riscossi			In Più'	In Meno
			10	11	12	13	14	15
ENTRATE CONTRIBUTIVE								
Titolo 1								
Categoria 01								
	101010	CONTRIBUTI OBBLIGATORI DA IMPRESE PRODUTTRICI	789.748.108	329.354.850	457.295.322	786.650.172		3.097.936
Totale Categoria 01			789.748.108	329.354.850	457.295.322	786.650.172		3.097.936
Totale Titolo 1			789.748.108	329.354.850	457.295.322	786.650.172		3.097.936
Titolo 3								
Categoria 07								
ENTRATE PER ACCERTAMENTI DI CONFORTEA'								
	307010	ENTRATE PER ACCERTAMENTI DI CONFORTEA'	108.875.000		108.875.000	108.875.000		
Totale Categoria 07			108.875.000		108.875.000	108.875.000		
Categoria 08								
INTERESSI ATTIVI SU DEPOSITI E CONTI CORRENTI								
Totale Categoria 08								
Categoria 09								
RECUPERI E RIMBORSI DIVERSI								
	309010	RECUPERI E RIMBORSI DIVERSI	259.959	259.959		259.959		
Totale Categoria 09			259.959	259.959		259.959		
Totale Titolo 3			109.134.959	259.959	108.875.000	109.134.959		
Totale Entrate Correnti			898.883.067	329.614.809	566.170.322	895.785.131		3.097.936
Titolo 4								
Categoria 12								
ENTRATE ALIENAZIONI DI BENI PATRIMONIALI E RISCOSSIONI DI CR								
	412010	ALIENAZIONE DI MOBILI E MACCHINE PER UFFICIO						
Totale Categoria 12								
Categoria 14								
RISCOSSIONE DI CREDITI								
	414010	RISCOSSIONE DI CREDITI	108.570.244	108.570.244		108.570.244		
Totale Categoria 14			108.570.244	108.570.244		108.570.244		
Totale Titolo 4			108.570.244	108.570.244		108.570.244		



Rendiconto Finanziario Entrate esercizio 2001
Gestione Residui Attivi Anni Precedenti

ALL. A/A

Pag.2

Codice	Numero	D E N O M I N A Z I O N E	Residui		Riscossi	Rimasti Da riscuotere	Totali	V A R I A Z I O N I			
			All'inizio Dell'Esercizio	10				11	12	13	In Più'
				10	11	12	13	14	15		

Totale Entrate C C			108.570.244	108.570.244	108.570.244		108.570.244				

TITOLO 7											
CATEGORIA 22											

		RITENUTE ERARIALI									
722020		RITENUTE PREVIDENZIALI ED ASSISTENZIALI	20.000			20.000	20.000				
722030		PARTE IN CONTO SCOPPI	63.020.064		63.020.064		63.020.064				

Totale Categoria 22			63.040.064	63.040.064	63.020.064	20.000	63.040.064				

Totale Titolo 7			63.040.064	63.040.064	63.020.064	20.000	63.040.064				

Retrocedimenti Pure											


Totale Entrate			1.070.493.375	501.205.117	566.190.322	1.067.395.439					3.097.936



Rendiconto Finanziario Entrate esercizio 2001
Gestione Cassa

ALL. A1/B
Pag. 1

Codice	Numero	DENOMINAZIONE		Previsioni Definitive	Previsioni Definitive di Competenze	In Più'	Differenze Rispetto Previsioni In Più'	Riscossioni di Cassa	Residui Attivi Anno 2001	Residui Attivi Precedenti Esercizio	Residui Attivi Termine
		16	17	18	19	20	21	22	23		
Fondo Iniziale di Cassa											
Avanzo di Amministrazione Applicato											
TITOLO 1 ENTRATE CONTRIBUTIVE											
Categoria 01											
101010		1.500.000.000	1.500.000.000	1.466.554.110	1.466.554.110	33.445.890	358.850.000	457.295.322	816.145.322		
Totale Categoria 01											
Totale Titolo 1											
TITOLO 3 ALTRE ENTRATE											
Categoria 07											
1307010		2.500.000.000	2.210.000.000	2.309.563.500	99.563.500	194.490.030	108.875.000	303.365.030			
Totale Categoria 07											
Categoria 08											
1308010		15.000.000	15.000.000	3.639.485	11.360.515						
Totale Categoria 08											
Categoria 09											
1309010		8.000.000	8.000.000	7.066.494	933.506						
Totale Categoria 09											
Totale Titolo 3											
Totale Entrate											
TITOLO 4 ENTRATE ALIQUAZIONI DI BENI PATRIMONIALI E RISCOSSIONI DI CR											
Categoria 12											
1412010											
Totale Categoria 12											
Categoria 14											
1414010		55.000.000	15.000.000	160.258.572	145.258.572						



ALL. A1/B
Pag. 2

Rendiconto Finanziario Entrate esercizio 2001
Gestione Cassa

Codice	Numero	DENOMINAZIONE													
		Previsioni Definitive	Previsioni Definitive di Cassa	Riscossioni	Differenze Rispetto In Più'	Previsioni In Meno	Residui Attivi Anno 2001	Residui Attivi Anni Precedenti	Residui Attivi Termine Esercizio						
		16	17	18	19	20	21	22	23						
Totale Categoria 14		55.000.000	15.000.000	160.258.572	145.258.572										
Totale Titolo 4		55.000.000	15.000.000	160.258.572	145.258.572										
Totale Entrate Conto Capitale		55.000.000	15.000.000	160.258.572	145.258.572										
TITOLO 7															
PARTE DI GIRO															
Categoria 22															
RITENUTE ERRAZI															
722010		405.000.000	340.000.000	407.110.567	67.110.567										
722020		150.000.000	140.000.000	138.796.509		1.203.491		20.000							
722030		150.000.000	150.000.000	97.032.122		52.967.878	1.050.000								
Totale Categoria 22		705.000.000	630.000.000	642.939.198	67.110.567	54.171.369	1.050.000	20.000							
Totale Titolo 7		705.000.000	630.000.000	642.939.198	67.110.567	54.171.369	1.050.000	20.000							
Totale Entrate		4.783.000.000	4.378.000.000	4.590.021.359	311.932.639	99.911.280	554.390.030	566.190.322	1.120.580.352						
Fondo Iniziale di Cassa Presentato															
Avanzo di Amministrazione Applicato Prima Variazione Bilancio															
Avanzo di Amministrazione Applicato		1.113.416.109													
Fondo Iniziale di Cassa				1.123.789.542											
Totale Generali		5.896.416.109	4.378.000.000	5.713.810.901	311.932.639	99.911.280	554.390.030	566.190.322	1.120.580.352						



XVI LEGISLATURA — DISEGNI DI LEGGE E RELAZIONI — DOCUMENTI

ALL. A2
Pag. 1

Rendiconto Finanziario Spesa Esercizio 2001
Gestione Competenza

Codice	DENOMINAZIONE	PREVISIONI			SOMME IMPEGNATE			DIFFERENZE		
		Iniziali	In piu'	In meno	Definitive	Da Pagare	Impegnati	Totali	In piu'	In meno
1	2	3	4	5	6	7	8	9		
TITOLO 1										
SPESA CORRENTE										
Categoria 01										
1101010	ASSEGNI ED INDENNITA' ALLA PRESIDENZA	6.000.000			6.000.000	6.000.000		6.000.000		
1101020	COMPENSI INDENN. E RIMB. ORGANI COLL. AMM. NE	10.000.000			10.000.000	7.428.900		7.428.900		2.571.100
1101030	COMPENSI INDENN. E RIMB. AL COLLEGIO REVISORI	8.500.000	1.500.000		10.000.000	555.320	9.028.670	9.583.990		416.010
Totale Categoria 01		24.500.000	1.500.000		26.000.000	555.320	22.457.570	23.012.890		2.987.110
Categoria 02										
1102010	STIPENDI ED ALTRI ASSEGNI FISSI AL PERSONALE	920.000.000			920.000.000	903.000.297		903.000.297		16.199.703
1102020	COMPENSO LAVORO STRAORD. AL PERSONALE	335.000.000	15.000.000		350.000.000	186.572.531	143.095.189	329.667.720		20.332.280
1102030	SPESA PER COMPENSI PERSONALE STRAORDINARIO									
1102040	INDENNITA' E RIMBORSO SPESE MISSIONI INTERNO	160.000.000		30.000.000	130.000.000	112.260.335	34.618.061	126.878.396		3.121.604
1102050	INDENNITA' E RIMBORSO SPESE MISSIONI ESTERO	10.000.000		10.000.000						
1102060	ONERI PREVIDENZ. E ASSISTENZ. A CARICO ENTE	340.000.000	20.000.000		360.000.000	293.498.316	45.703.387	338.201.703		20.798.297
1102070	ALTRI ONERI SOCIALI A CARICO DELL'ENTE	3.000.000			3.000.000					3.000.000
1102080	CORSI PER IL PERSONALE	60.000.000		50.000.000	10.000.000	4.740.000	1.440.004	6.180.004		3.819.996
1102090	INCENTIVAZIONE									
1102100	INDENNITA' AL PERSONALE									
Totale Categoria 02		1.828.000.000	35.000.000	90.000.000	1.773.000.000	1.500.871.479	204.856.641	1.705.728.120		67.271.880
Categoria 03										
1103010	ONERI PER IL PERSONALE IN QUIESCENZA									
Totale Categoria 03										
Categoria 04										
1104010	ACQUISTO DI LIBRI GIORNALI E ALTRE PUBBLICAZ.	12.000.000			12.000.000	5.041.118	430.249	5.471.367		6.528.633
1104020	SPESA PER MATERIALI DI CONSUMO MOL. MAT. TECN	30.000.000			30.000.000	13.866.114	13.611.810	27.577.924		2.422.076
1104030	SPESA DI RAPPRESENTANZA	1.000.000			1.000.000					1.000.000
1104040	SPESA PER COMPENSI ONORARI COMM. DI ESAME	6.000.000	3.000.000		9.000.000	5.300.000	5.300.000	5.300.000		3.700.000
1104050	FITTO LOCALI	150.000.000	1.000.000		151.000.000	148.928.856	1.260.000	150.188.856		811.144
1104060	MANUT. RIPAR. ADATT. PULIZIE LOCALI SEDI INCA	140.000.000	30.000.000		170.000.000	110.053.818	59.485.910	169.739.728		260.272
1104070	SPESA POSTALI TELEGRAFICHE E TELEFONICHE	60.000.000			60.000.000	44.455.732	6.563.601	51.019.333		8.980.667
1104080	SPESA PER ORGANIZZ. E PARTICIP. CONVEGNI ECC.	5.000.000			5.000.000	320.000		320.000		4.680.000
1104090	SPESA PER CONCORSI	3.000.000	1.000.000		4.000.000	1.996.000	1.585.900	3.581.900		418.100
1104100	MANUTENZ. MOL. MEZZI TRASP. SPESE LOCOMOZIONE	10.000.000		5.000.000	5.000.000	4.498.500	4.498.500	4.498.500		501.500
1104110	SPESA PER ENERGIA ELETTRICA PER ILLUMINAZIONE	5.000.000			5.000.000	3.079.333	760.218	3.039.551		1.161.449



ALL. A2
Pag. 2

Rendiconto Finanziario Spesa Esercizio 2001
Gestione Competenza

Codice	Numero	DENOMINAZIONE	PREVISIONI			SOMME IMPEGGATE			DIFFERENZE		
			Iniziali	In piu'	In meno	Definitive	Pagate	Rimaste Da Pagare	Totali Impegnati	In piu'	In meno
			1	2	3	4	5	6	7	8	9
			50.000.000			50.000.000	32.271.347	3.906.740	36.178.087		13.821.913
110120		COMBUST. E ENERGIA RISCALD. E COND. IMP. TECH									
110130		ONERI E CONGESI PER SPECIALI INCARICHI	80.000.000			80.000.000	41.935.176	37.842.005	79.777.181		222.819
110410		PREMI DI ASSICURAZIONE	20.000.000			20.000.000	11.737.000		11.737.000		8.263.000
110450		BUONI MENSA	30.000.000	5.000.000		35.000.000	29.601.571	5.388.513	34.990.084		9.910
		Totale Categoria 04	602.000.000	40.000.000	5.000.000	637.000.000	447.883.571	136.334.946	504.218.517		52.781.483
		Categoria 05									
110510		SPESA PER IL SERVIZIO DI VIGIL. E CONTR. ESP.									
		Totale Categoria 05	1.000.000.000	310.000.000		1.310.000.000	1.166.736.379	118.960.813	1.285.697.192		24.302.808
		Categoria 07									
110710		INTERESSI PASSIVI									
110720		SPESA E COMMISSIONI BANCARIE	5.000.000			5.000.000	2.269.480	1.021.480	3.290.960		1.709.040
		Totale Categoria 07	5.000.000			5.000.000	2.269.480	1.021.480	3.290.960		1.709.040
		Categoria 08									
110810		IMPOSTE TASSE E TRIBUTI VARI	160.000.000	30.000.000		190.000.000	150.223.000	27.684.000	177.907.000		12.093.000
		Totale Categoria 08	160.000.000	30.000.000		190.000.000	150.223.000	27.684.000	177.907.000		12.093.000
		Categoria 09									
110910		RESTITUZIONI E RIBORSI DIVERSI	30.000.000			30.000.000	4.595.047	175	4.595.222		25.404.778
		Totale Categoria 09	30.000.000			30.000.000	4.595.047	175	4.595.222		25.404.778
		Categoria 10									
111010		FONDI DI RISERVA	30.000.000			30.000.000					30.000.000
111020		ONERI VARI STRAORDINARI	2.000.000			2.000.000					2.000.000
111030		SPESA DI REALIZZO ENTRATE	5.000.000			5.000.000					5.000.000
		Totale Categoria 10	37.000.000			37.000.000					37.000.000
		Totale titolo 1	3.486.500.000	416.500.000	95.000.000	4.008.000.000	3.273.134.276	511.315.425	3.784.449.901		223.550.099



ALL. A2
Pag. 3

Rendiconto Finanziario Spesa Esercizio 2001
Gestione Competenza

Codice	Numero	D E N O M I N A Z I O N E	P R E V I S I O N I			S O M M E I M P E G N A T E			D I F F E R E N Z E		
			Iniziali	In piu'	In meno	Definitive	Pagato	Rimaste Da Pagare	Totali Impegnati	In piu'	In meno
			1	2	3	4	5	6	7	8	9
SPESA IN CONTO CAPITALE											
TITOLO 2											
Categoria 11											
211010		ACQUISTI IMMOBILI									
Totali Categoria 11											
Categoria 12											
212010		ACQUISTO DI IMPIANTI, ATTREZZ. E MACCHINARI	50.000.000		10.000.000	40.000.000	13.225.680	4.411.740	17.637.420		22.362.580
212020		ACQUISTO MOBILI, MACCHINE D'UFFICIO	40.000.000	10.000.000		50.000.000	10.811.000	13.980.000	24.791.000		25.209.000
Totali Categoria 12			90.000.000	10.000.000	10.000.000	90.000.000	24.036.680	18.391.740	42.428.420		47.571.580
Categoria 14											
214010		CONCESSIONE DI PRESTITI	14.000.000			14.000.000			14.000.000		
214060		DEPOSITI CAUZIONALI									
Totali Categoria 14			14.000.000			14.000.000			14.000.000		
Categoria 15											
215010		VERSAM. IVA POLIZZA COLLETT. INDEMN. LICENZIAM	70.000.000	170.000.000		240.000.000	51.124.176	85.000.000	136.124.176		103.875.824
215020		INDEMN. ANZIANITA' AL PERS. CESSATO SERVIZIO	140.000.000	53.000.000		193.000.000	52.274.432		52.274.432		725.568
Totali Categoria 15			170.000.000	223.000.000		433.000.000	103.398.608	85.000.000	188.398.608		104.601.392
Totali Titolo 2			174.000.000	233.000.000	10.000.000	397.000.000	127.435.288	117.391.740	244.827.028		152.172.972
TITOLO 4											
Categoria 21											
421010		RITENUTE ERARIALI	340.000.000	65.000.000		405.000.000	339.155.000	67.979.000	407.134.000	2.134.000	
421020		RITENUTE PREVIDENZIALI ED ASSISTENZIALI	140.000.000	10.000.000		150.000.000	116.377.574	22.418.935	138.796.509		11.203.491
421030		RITENUTE IN CONTO SOSPESI	150.000.000			150.000.000	34.104.860	93.198	35.062.058		114.937.942
Totali Categoria 21			630.000.000	75.000.000		705.000.000	489.637.434	91.355.133	580.992.567	2.134.000	126.141.433
Totali Titolo 4			630.000.000	75.000.000		705.000.000	489.637.434	91.355.133	580.992.567	2.134.000	126.141.433
Intestondamenti Euro											



ALL. A2
Pag. 4

Rendiconto Finanziario Spese Esercizio 2001
Gestione Competenza

Codice	Numero	DENOMINAZIONE		PREVISIONI		SOMME IMPEGNATE		DIFFERENZE		
		Iniziali	In piu'	In piu'	In meno	Pagate	Rimaste Da Pagare	Totali Impegnati	In piu'	In meno
		1	2	3	4	5	6	7	8	9
		4.490.500.000	724.500.000	105.000.000	5.110.000.000	3.890.206.998	720.062.498	4.610.269.496	2.134.000	501.864.504
Totale Uscite										



Rendiconto Finanziario Spese Esercizio 2001
 Gestione Residui Passivi Anni Precedenti
 ALL. A2/A
 Pag. 1

Codice	Numero	DENOMINAZIONE	Residui				VARIAZIONI			
			All'inizio Dell'Esercizio	Pagati Da Pagare	Rimasti Da Pagare	Totale	In piu'	In meno	In piu'	In meno
			10	11	12	13	14	15		
TITOLO 1										
SPESA CORRENTE										
Categoria 01										
1101010		ASSEGNI ED INDENNITA' ALLA PRESIDENZA	6.000.000	6.000.000		6.000.000				
1101020		COMPENSI INDENN. E RIMB. ORGANI COLL. AMM. NE	8.065.000	8.065.000		8.065.000				
1101030		COMPENSI INDENN. E RIMB. AL COLLEGIO REVISORI	8.441.118	8.441.118		8.441.118				
Totale Categoria 01			22.506.118	22.506.118		22.506.118				
Categoria 02										
1102010		STIPENDI ED ALTRI ASSEGNI FISSI AL PERSONALE								
1102020		COMPENSO LAVORO STRAORD. AL PERSONALE	82.311.087	82.311.087		82.311.087				
1102030		SPESA PER COMPENSI PERSONALE STRAORDINARIO								
1102040		INDENNITA' E RIMBORSO SPESE MISSIONI INTERNO	16.941.131	16.941.131		16.941.131				
1102050		INDENNITA' E RIMBORSO SPESE MISSIONI ESTERO								
1102060		ONERI PREVIDENZ. E ASSISTENZ. A CARICO ERTE	42.075.229	42.075.229		42.075.229				
1102070		ALTRI ONERI SOCIALI A CARICO DELL'ERTE								
1102080		CORSI PER IL PERSONALE								
1102090		INCENTIVAZIONE								
1102100		INDENNITA' AL PERSONALE								
Totale Categoria 02			141.327.447	141.327.447		141.327.447				
Categoria 03										
1103010		ONERI PER IL PERSONALE IN QUIESCENZA								
Totale Categoria 03										
Categoria 04										
1104010		ACQUISTO DI LIBRI GIORNALI E ALTRE PUBBLICAZ.	395.929	395.929		395.929				
1104020		SPESA PER MATERIALI DI CONSUMO MOL. MAT. TECN	6.839.483	6.839.483		6.839.483				
1104030		SPESA DI RAPPRESENTANZA								
1104040		SPESA PER COMMISSIONI COMITATI COMM. DI ESAME	2.681.412	2.681.412		2.681.412				
1104050		FITTO LOCALI	948.000	948.000		948.000				
1104060		MANUT. RIPAR. ADATT. PULIZIE LOCALI SEDI INCA	47.013.000	44.482.050		44.482.050			2.530.950	
1104070		SPESA POSTALI TELEGRAFICHE E TELEFONICHE	4.960.686	4.745.378		4.745.378			215.308	
1104080		SPESA PER ORGANIZZ. E PARTECIP. CONVEGNI ECC.								
1104090		SPESA PER CONCORSI								
1104100		MANUTENZ. MOL. MEZZI TRASP. SPESA LOCOMOZIONE								
1104110		SPESA PER ENERGIA ELETTRICA PER ILLUMINAZIONE	583.000	583.000		583.000				
1104120		COMBUST. E ENERGIA RISCALD. E COND. IMP. TECN	7.830.300	6.975.400		6.975.400			854.900	



Rendiconto Finanziario Spese Esercizio 2001
Gestione Residui Passivi Anni Precedenti

ALL. A2/A
Pag. 2

Codice	Numero	DENOMINAZIONE	Residui			Rimasti Da Pagare	Totali	VARIAZIONI	
			All'inizio Dell'Esercizio	Pagati	In piu'			In meno	
			10	11	12	13	14	15	
		ONERI E CORRENTI PER SPECIALI INCORICHI	102.038.400	38.918.400	63.120.000	102.038.400			
110410		PREMI DI ASSICURAZIONE	2.319.000	2.319.000		2.319.000			
1104150		BUONI MENSA	11.653.294	11.653.294		11.653.294			
Totale Categoria 04			187.262.504	120.541.346	63.120.000	183.661.346		3.601.158	
Categoria 05									
1105010		SPESA PER IL SERVIZIO DI VIGIL. E CONTR. ESP.							
Totale Categoria 05			138.531.293	138.531.293		138.531.293			
Categoria 07									
1107010		INTERESSI PASSIVI							
1107020		SPESA E COMMISSIONI BANCARIE	964.800	964.800		964.800			
Totale Categoria 07			964.800	964.800		964.800			
Categoria 08									
1108010		IMPOSTE TASSE E TRIBUTI VARI	17.179.000	17.179.000		17.179.000			
Totale Categoria 08			17.179.000	17.179.000		17.179.000			
Categoria 09									
1109010		RESTITUZIONI E RIMBORSI DIVERSI	160.018.618	315.000	159.703.618	160.018.618			
Totale Categoria 09			160.018.618	315.000	159.703.618	160.018.618			
Categoria 10									
1110010		FONDI DI RISERVA							
1110020		ONERI VARI STRAORDINARI							
1110030		SPESA DI REALIZZO ENTRATE							
Totale Categoria 10								0	
Totale Titolo 1			667.789.780	441.365.004	222.823.618	664.188.622		3.601.158	



Rendiconto Finanziario Spese Esercizio 2001
Gestione Residui Passivi Anni Precedenti

ALL. A2/A
Pag. 3

Codice	Numero	DENOMINAZIONE	Residui		Rimasti Da Pagare	Totali	VARIAZIONI		
			All'inizio Dell'Esercizio	Pagati			In piu'	In meno	
			10	11	12	13	14	15	
Categoria 11									
ACQUISTI IMMOBILI									
Totale Categoria 11									
Categoria 12									
ACQUISTO DI IMPIANTI, ATTREZZI, E MACCHINARI									
212010			11.760.000	11.760.000		11.760.000			
212020		ACQUISTO MOBILI, MACCHINE D'UFFICIO	19.182.000	19.182.000		19.182.000			
Totale Categoria 12									
Categoria 14									
CONCESSIONE DI PRESTITI									
DEPOSITI CAUZIONALI									
Totale Categoria 14									
Categoria 15									
VERSMI INA POLIZZA COLLETT. INDEMN. LICENZIAM									
215010			123.367.783	95.769.643	27.598.140	123.367.783			
215020		INDEMN. ANZIANITA' AL PERS. CESSATO SERVIZIO	111.704.154	111.704.154		111.704.154			
Totale Categoria 15									
Totale Titolo 2									
Titolo 4									
PARTITE DI GIRO									
Categoria 21									
RITENUTE ENERGI									
421020		RITENUTE PREVIDENZIALI ED ASSISTENZIALI	18.472.331	18.472.331		18.472.331			
421030		RITENUTE IN COMPTO SOFFRESI	76.032.760	63.413.810	12.612.950	76.032.760			
Totale Categoria 21									
Totale Titolo 4									
Macrofondamenti Euro									
Totale Uscite									



Rendiconto Finanziario Spese Esercizio 2001
Gestione Cassa

ALL. A2/B
Pag. 1

Codice	Numero	DENOMINAZIONE	Previsioni		Pagamenti		Differenze		Residui		Residui	
			Definitive	di Competenza	Definitive	di Cassa	In piu'	In meno	Passivi Anno 2001	Passivi Anno Precedenti	Residui Termine	Residui Esercizio
			16	17	18	19	20	21	22	23		
Bilancio 1												
Spese Correnti												
Categoria 01												
1101010		ASSEGNI ED INDENNITA' ALLA PRESIDENZA	6.000.000	6.000.000	6.000.000				6.000.000			6.000.000
1101020		COMPENSI INDENN. E RIMB. ORGANI COLL. AMM. NE	10.000.000	10.000.000	8.065.000		1.935.000		7.428.900			7.428.900
1101030		COMPENSI INDENN. E RIMB. AL COLLEGIO REVISORI	10.000.000	8.500.000	8.996.438	496.438			9.028.670			9.028.670
Totale Categoria 01			26.000.000	24.500.000	23.061.438	496.438	1.935.000		22.457.570			
Categoria 02												
1102010		STIPENDI ED ALTRI ASSEGNI FISSI AL PERSONALE	920.000.000	920.000.000	903.800.297		16.199.703					
1102020		COMPENSO LAVORO STRAORD. AL PERSONALE	350.000.000	335.000.000	268.883.618		66.116.382		143.095.189			143.095.189
1102030		SPESA PER COMPENSI PERSONALE STRAORDINARIO										
1102040		INDENNITA' E RIMBORSO SPESE MISSIONI INTERNO	130.000.000	160.000.000	129.201.466		30.798.534		14.618.061			14.618.061
1102050		INDENNITA' E RIMBORSO SPESE MISSIONI ESTERO		10.000.000			10.000.000					
1102060		ONERI PREVIDENZ. E ASSISTENZ. A CARICO ENTE	360.000.000	340.000.000	335.573.545		4.426.455		45.703.387			45.703.387
1102070		ALTRI ONERI SOCIALI A CARICO DELL'ENTE	3.000.000	3.000.000	3.000.000		3.000.000					
1102080		CORRISPESSIONI AL PERSONALE	10.000.000	60.000.000	4.740.000		55.260.000		1.440.000			1.440.000
1102090		INCENTIVAZIONE										
1102100		INDENNITA' AL PERSONALE										
Totale Categoria 02			1.773.000.000	1.828.000.000	1.642.198.926		185.001.074		204.856.641			
Categoria 03												
1103010		ONERI PER IL PERSONALE IN QUIESCENZA										
Totale Categoria 03												
Categoria 04												
1104010		ACQUISTO DI LIBRI GIORNALI E ALTRE PUBBLICAZ.	12.000.000	12.000.000	5.437.047		6.562.953		430.249			430.249
1104020		SPESA PER MATERIALI DI CONSUMO MOL. MAT. TECH	30.000.000	30.000.000	20.805.597		9.194.403		13.611.810			13.611.810
1104030		SPESA DI RAPPRESENTANZA	1.000.000	1.000.000			1.000.000					
1104040		SPESA PER COMPLESSIONI CONGRUATI COM. DI ESAME	9.000.000	6.000.000	2.693.412		3.318.588		5.300.000			5.300.000
1104050		FITTO LOCALI	151.000.000	150.000.000	149.876.856		123.144		1.260.000			1.260.000
1104060		MANUT. RIPAR. ADATT. PULIZIE LOCALI SEDI INCA	170.000.000	140.000.000	154.535.868	14.535.868			59.685.910			59.685.910
1104070		SPESA POSTALI TELEGRAFICHE E TELEFONICHE	60.000.000	60.000.000	49.201.110		10.798.890		6.563.601			6.563.601
1104080		SPESA PER CONCORSI	5.000.000	5.000.000	320.000		4.680.000					
1104090		SPESA PER CONCORSI	4.000.000	3.000.000	1.995.000		1.004.000		1.985.900			1.985.900
1104100		MANUTENZ. MOL. MEZZI TRASP. SPESE LOCOMOZIONE	5.000.000	10.000.000	4.496.500		5.501.500		760.218			760.218
1104110		SPESA PER ENERGIA ELETTRICA PER ILLUMINAZIONE	5.000.000	5.000.000	3.661.331		1.338.667		3.906.740			3.906.740
1104120		CONSUMI E ENERGIA RISONAN. E COND. IMP. TECH	50.000.000	50.000.000	39.246.747		10.753.253					
1104130		ONERI E COMPENSI PER SPECIALI INCARICHI	80.000.000	80.000.000	80.853.576	853.576			63.120.000			100.962.000



Rendiconto Finanziario Spese Esercizio 2001
Gestione Cassa

ALL. A2/B
Pag. 2

Codice	Numero	DEMONIAZIONE	Previsioni Definitive Competenza	Previsioni Definitive di Cassa	Previsioni Definitive	Pagamenti In piu'	Differenze Rispetto In piu'	In Memo	Residui Passivi Anno 2001	Residui Passivi Anni Precedenti	Residui Terminali Esercizio
			16	17	18	19	20	21	22	23	
	110410	PREMI DI ASSICURAZIONE	20.000.000	20.000.000	14.056.000		5.944.000				
	110450	BUONI MENSA	35.000.000	30.000.000	41.254.871	11.254.871			5.308.513		5.308.513
		Totale Categoria 04	637.000.000	602.000.000	568.424.917	26.644.315		60.219.398	136.334.946		63.120.000
		Categoria 05									
	110510	SPESE PER IL SERVIZIO DI VIGIL. E CONTR. ESP.									
		Totale Categoria 05	1.310.000.000	1.000.000.000	1.305.267.672	305.267.672			118.960.813		
		Categoria 07									
	110710	INTERESSI PASSIVI	5.000.000	5.000.000	3.234.280			1.765.720	1.021.480		1.021.480
	110720	SPESE E COMMISSIONI BANCARIE	5.000.000	5.000.000	3.234.280			1.765.720	1.021.480		1.021.480
		Totale Categoria 07	5.000.000	5.000.000	3.234.280			1.765.720	1.021.480		1.021.480
		Categoria 08									
	110810	IMPOSTE TASSE E TRIBUTI VARI	190.000.000	160.000.000	167.402.000	7.402.000			27.684.000		27.684.000
		Totale Categoria 08	190.000.000	160.000.000	167.402.000	7.402.000			27.684.000		27.684.000
		Categoria 09									
	110910	RESTITUZIONI E RIBORSI DIVERSI	30.000.000	30.000.000	4.910.047			25.089.953	175	159.703.618	159.703.793
		Totale Categoria 09	30.000.000	30.000.000	4.910.047			25.089.953	175	159.703.618	159.703.793
		Categoria 10									
	1110010	FONDI DI RISERVA	30.000.000	30.000.000				30.000.000			
	1110020	CHEKI VARI STRAORDINARI	2.000.000	2.000.000				2.000.000			
	1110030	SPESE DI REALIZZO ENTRATE	5.000.000	5.000.000				5.000.000			
		Totale Categoria 10	37.000.000	37.000.000				37.000.000			
		Totale Titolo 1	4.008.000.000	3.686.500.000	3.714.499.280	339.810.425		311.611.145	511.315.623	222.823.618	734.139.243



Rendiconto Finanziario Spese Esercizio 2001
Gestione Cassa

ALL. A2/B
Pag. 3

Codice	Numero	DEMONIAZIONE	Previsioni Definitive Competenza	Previsioni Definitive di Cassa	Pagamenti	Differenze Rappetto	In piu'	In meno	Residui Passivi Anno 2001	Residui Passivi Anni Precedenti	Residui al Termine Esercizio
1211010		ACQUISTI IMMOBILI									
Totale Categoria 11											
Categoria 12											
1212010		ACQUISTO DI IMPIANTI ATTREZZ. E MACCHINARI	40.000.000	50.000.000	24.985.680		25.014.320		4.411.740		4.411.740
1212030		ACQUISTO MOBILI MACCHINE D'UFFICIO	50.000.000	40.000.000	29.993.000		10.007.000		13.980.000		13.980.000
Totale Categoria 12											
Categoria 14											
1214010		CONCESSIONE DI PRESTITI	14.000.000	14.000.000					14.000.000		14.000.000
1214050		DEPOSITI CAUZIONALI									
Totale Categoria 14											
Categoria 15											
1215010		VERSAM IN POLIZZA COLLETT. IMENH. LICENZIAM	240.000.000	70.000.000	146.893.819	76.893.819			85.000.000	27.598.140	112.598.140
1215020		IMENH. ANZIANITA' AL PERS. CESSATO SERVIZIO	53.000.000		163.978.586	163.978.586					
Totale Categoria 15											
Totale Titolo 2											
Titolo 4											
Categoria 21											
1421010		RITENUTE ERARIALI	405.000.000	340.000.000	391.713.000	51.713.000			67.979.000		67.979.000
1421020		RITENUTE PREVIDENZIALI ED ASSISTENZIALI	150.000.000	140.000.000	134.849.905		5.150.095		22.418.935		22.418.935
1421030		ALTEMANTE IN CONTO SOGGERSI	150.000.000	150.000.000	97.524.670		52.475.330		957.198	12.612.950	13.570.148
Totale Categoria 21											
Totale Titolo 4											
Accreditamenti Euro											
Totale Uscite											



er01

ALL. B

RENDICONTO FINANZIARIO 2001

ELENCO DEI RESIDUI ATTIVI 2001 E RETRO

RIEPILOGO

- RESIDUI ATTIVI 2000 E RETRO.....	L.	566.190.322
- RESIDUI ATTIVI 2001 (GESTIONE COMPETENZA).....	L.	553.340.030
- PARTITE DI GIRO.....	L.	1.050.000

TOTALE RESIDUI ATTIVI	L.	1.120.580.352
		=====

=====



ELENCO DEI RESIDUI ATTIVI 2000 E RETRO

101010/Cap. 1 - Contributi obbligatori da imprese
produttrici di conserve alimentari

1992

- Napoli	L.	4.749.056	
- Salerno	L.	19.458.960	
			L. 24.208.016

1993

- Caserta	L.	2.095.554	
- Novara	L.	1.147.815	
			L. 3.243.369

1995

- Reggio Emilia	L.	2.100.000	
			L. 2.100.000

1996


- Caserta	L.	3.878.485	
- SPAI	L.	2.166.600	
			L. 6.045.085

1997


- Napoli	L.	3.781.690	
- Caserta	L.	3.992.000	
- Udine	L.	1.197.440	
- Messina	L.	598.000	
- Avellino	L.	300.000	
			L. 9.869.130

TOTALE L. 45.465.600



	
1998	
ASCOLI PICENO	3.243.500
ASTI	2.096.627
AVELLINO	1.774.755
BRINDISI	104.426
BRESCIA	893.773
CASERTA	1.389.075
COSENZA	4.139.000
CATANIA	4.088.200
CATANZARO	499.000
FOGGIA	289.621
FIRENZE	594.394
GROSSETO	598.000
LECCO	678.504
LECCE	194.546
LATINA	3.491.856
LUCCA	1.097.000
MESSINA	598.000
MILANO	8.881.542
MANTOVA	299.000
NAPOLI	1.864.860
ORISTANO	1.097.800
PALERMO	1.892.389
PIACENZA	299.000
PARMA	1.892.080
PESARO	299.000
PAVIA	260.646
REGGIO CALABRIA	9.180.000
REGGIO EMILIA	299.000
RAGUSA	898.200
RIETI	499.000
ROMA	1.696.200
SALERNO	24.431.304
SONDRIO	1.396.800
TERAMO	299.000
VERONA	528.169
VITERBO	2.694.200
VIBO VALENTIA	299.000
TOTALE	84.777.467



	
1999	
ALESSANDRIA	606.386
ANCONA	6.000
AQUILA	606.000
ASTI	313.200
AVELLINO	1.219.822
BARI	300.000
BERGAMO	606.000
BOLOGNA	3.280.700
BRESCIA	616.584
BOLZANO	2.213.200
CAGLIARI	2.859.307
CASERTA	600.000
CHIETI	900.000
CUNEO	357.600
COMO	319.200
CREMONA	42.000
COSENZA	2.392.320
CATANIA	2.606.000
CATANZARO	800.000
FERRARA	51.600
FOGGIA	300.000
FIRENZE	3.044.400
FORLI'	1.406.000
CROTONE	500.000
LECCO	73.443
LECCE	1.810.710
LATINA	3.515.800
LUCCA	26.476
MESSINA	12.000
MANTOVA	31.200
MODENA	806.507
NAPOLI	4.369.930
NOVARA	300.000
PALERMO	2.200.000
PIACENZA	322.693
PADOVA	338.400
PERUGIA	925.200
PISA	907.200
PORDENONE	32.292
PRATO	300.000
PARMA	753.877
PESARO	312.000
POTENZA	13.680
RAVENNA	501.600
REGGIO CALABRIA	6.515.149
REGGIO EMILIA	316.380
RAGUSA	1.400.000
RIETI	500.000
ROMA	50.716.627
RIMINI	1.800.000
SALERNO	27.485.544



SIENA	312.320
SONDRIO	846.471
TARANTO	306.000
TERAMO	37.632
TRENTO	753.576
TORINO	851.497
TREVISO	3.200.000
UDINE	934.800
VARESE	6.000
VERCELLI	6.000
VENEZIA	6.000
VICENZA	319.200
VERONA	733.056
VITERBO	306.000
TOTALE	140.851.579



INCA	
2000	
ALESSANDRIA	311.628
ANCONA	300.000
ASTI	811.305
AVELLINO	1.710.800
BERGAMO	306.000
BOLOGNA	4.397.200
BRESCIA	927.600
BOLZANO	2.150.000
CASERTA	1.800.000
CHIETI	1.200.000
CUNEO	354.984
COMO	319.691
CREMONA	2.530.023
COSENZA	9.500.000
CATANIA	2.912.000
CATANZARO	826.640
FERRARA	51.600
FOGGIA	600.000
FIRENZE	2.919.200
FORLI'	6.000
CROTONE	500.000
GROSSETO	906.000
L'AQUILA	906.000
LA SPEZIA	1.400.000
LECCO	4.315.178
LECCE	2.106.000
LATINA	4.857.000
LODI	300.000
LUCCA	906.000
MESSINA	1.100.000
MANTOVA	618.000
MATERA	300.000
MILANO	24.196.000
MODENA	4.642.600
NAPOLI	12.419.200
NOVARA	300.000
PALERMO	1.407.200
PIACENZA	818.000
PADOVA	2.738.400
PERUGIA	1.221.600
PISA	1.207.200
PORDENONE	8.400
PRATO	11.088
PARMA	2.787.200
PAVIA	311.017
PESARO	2.112.000
PESCARA	3.200.000
POTENZA	306.000
RAVENNA	616.800
REGGIO CALABRIA	6.706.000
REGGIO EMILIA	323.400



RAGUSA	1.400.000
ROMA	6.550.000
RIMINI	300.000
SALERNO	40.403.609
SASSARI	1.100.000
SIENA	352.260
SONDRIO	915.557
TARANTO	600.000
TERAMO	1.100.000
TRENTO	73.896
TORINO	12.513.200
UDINE	951.600
VARESE	6.000
VERCELLI	1.200.000
VENEZIA	6.000
VICENZA	13.200
VERONA	928.400
VITERBO	306.000
TOTALE	186.200.676

TOTALE GENERALE Cap. 101010

L. 457.295.322

307010/Cap. 3 - Entrate per accertamenti di conformità dei prodotti trasformati a base di ortofrutticoli beneficiari di aiuti CEE ecc.

2000

- A.G.E.A. L. 108.875.000

722020/Cap.24 - Ritenute previdenziali

2000

- I.N.P.S. L. 20.000

TOTALE RESIDUI ATTIVI 2000 E RETRO L. 566.190.322



ELENCO DEI RESIDUI ATTIVI DELLA GESTIONE DI COMPETENZA

101010/Cap. 1 - Contributi obbligatori 2001

- Concessionari
(Vedi Elenco) L. 285.700.000

- Ditte varie controllate
(Vedi Elenco) L. 73.150.000

Totale capitolo L. 358.850.000

307010/Cap. 3 - Entrate per accertamenti di conformità dei prodotti trasformati a base di ortofrutticoli beneficiari di aiuti CEE ecc.

- A.G.E.A L. 194.490.030

722030/Cap.25 - Partite conto sospesi

- Ditta Cagnana L. 550.000

- Personale INCA..... L. 500.000

Totale capitolo L. 1.050.000

TOTALE RESIDUI ATTIVI GESTIONE COMPETENZA L. 554.390.030


307010/Cap. 3 - Entrate per accertamenti di conformità dei prodotti trasformati a base di ortofrutticoli beneficiari di aiuti CEE ecc.

1987

- Calabria L. 4.200.000

TOTALE RESIDUI ATTIVI 1998 E RETRO L. 179.665,806



	2001
ALESSANDRIA	600.000
ANCONA	300.000
ASTI	3.800.000
AVELLINO	2.000.000
BELLUNO	1.000.000
BERGAMO	900.000
BOLOGNA	9.700.000
BOLZANO	2.700.000
BRESCIA	2.600.000
BRINDISI	2.000.000
CAGLIARI	4.600.000
CASERTA	2.200.000
CATANIA	2.300.000
CATANZARO	1.100.000
CHIETI	900.000
COMO	1.400.000
COSENZA	9.500.000
CREMONA	2.800.000
CROTONE	1.600.000
CUNEO	4.400.000
FERRARA	4.800.000
FIRENZE	5.600.000
FOGGIA	1.700.000
FORLI'	300.000
L'AQUILA	600.000
LA SPEZIA	1.400.000
LATINA	1.800.000
LECCE	2.400.000
LECCO	5.500.000
LUCCA	1.500.000
MANTOVA	1.200.000
MATERA	600.000
MESSINA	900.000
MILANO	30.800.000
MODENA	20.900.000
NAPOLI	16.200.000
NOVARA	300.000
PADOVA	3.500.000
PALERMO	1.400.000
PARMA	23.500.000
PAVIA	900.000
PERUGIA	900.000
PESARO	2.700.000
PIACENZA	2.700.000
PISA	2.200.000
PORDENONE	1.000.000
POTENZA	900.000
PRATO	300.000
RAGUSA	900.000
REGGIO CALABRIA	4.600.000
REGGIO EMILIA	1.300.000



ROMA	6.200.000
SALERNO	42.900.000
SIENA	2.000.000
SONDRIO	900.000
TARANTO	300.000
TERAMO	300.000
TERNI	1.800.000
TORINO	14.200.000
TRENTO	5.800.000
UDINE	4.800.000
VENEZIA	300.000
VERONA	3.400.000
VICENZA	2.000.000
VITERBO	1.100.000
TOTALE	285.700.000



ELENCO N. 2

BENASSI F. & C. S.N.C.	300.000
SAL. MARSILLI S.P.A.	2.150.000
SAL. BOLOGNESE	150.000
CASA GONZAGA	500.000
DI LALLO	550.000
COOP AGR. SANTA LUCIA	300.000
MAX FOOD	150.000
BRODO ORO	300.000
SAL. SAN VINCENZO	700.000
SOC. AGR. SAN SIMONE	300.000
EURO FOOD	300.000
ALTHEA	900.000
VAILATI GIAMPIERO	150.000
SAL. MONTEGRAPPA	300.000
SAL. PRIMI	300.000
PROSC. VERICHESE	300.000
SAL. MENATTI	2.150.000
CONTARINI GIOVANNI	2.150.000
LINA BRAND	900.000
I.L.C.A.	550.000
VISSANA SALUMI	600.000
SAMAR	300.000
IND. ALIM. SAN FRANCESCO	1.100.000
BENINCASA	500.000
SAL. ART. GRANESE	300.000
PROSC. BOSCHI ELIDIO	300.000
SAL. LEONI & C.	600.000
NONICO GRAZIA	900.000
AGRUMARIA CORLEONE	300.000
BUSCEMA FRANCESCO	300.000
SAL. CO.IN.A.S.	300.000
FEDRIGA & FRANZONI	300.000
SAL. PIZZETTI ALDO	700.000
SAL. CATTINI	600.000
CERRI	500.000
AGR.E.S.	300.000
T.U.V.C.A.T.	300.000
QUATTROMANI	300.000
MARRAZZO CARMINE	500.000
MUGNAIOLI F.LLI	300.000
SAL. CREMINI	300.000
COLLE DELL'ACERO	300.000
NERONI FEDERICO	300.000
AZ. AGR. FAVELLA	300.000
SAL. GIGLIOLI E FERRARI	300.000



A.B.A. PROSCIUTTI	2.150.000
SAL.BIFFI	300.000
MANFUSO CONSERVE	600.000
ITALFRUTTA	3.200.000
GROSSETTI SALUMI	300.000
AMORE DIODATO	500.000
ANGELINI REMO	300.000
LA CASTRIGNANESE PROSCIUTTI	300.000
SAL. FERRARINI	3.200.000
SAL. ROSOTTA	300.000
GASSER LUIS	9.000.000
SAL. ZAMBON GIOVANNI	300.000
GIORDANI DOMENICO	150.000
LE CONSERVE DEL SOLE	700.000
CONDEA	1.800.000
SAL. POMA	300.000
LA GENTILE	700.000
PORTALUPI SALUMI	2.150.000
SAL. MANCANIELLO	300.000
FORNARI UMBERTO	150.000
SAN LEONARDO PROSCIUTTI	300.000
AGRICOLA TRE VALLI	9.000.000
DIPENDENTI SAL. CAPRA	600.000
RAVIOLIFICIO BERTARINI	2.150.000
SAL. C.I.S.	300.000
TASINATO MAURO	150.000
ANTICA SALUMERIA ROSI	300.000
LA FATTORIA	150.000
FAIELLA GIUSEPPE	1.200.000
GIELLE	300.000
CALABRETTA	300.000
LANE' MARCO	300.000
A.P.O.A.	300.000
SILVESTRI ALFONSO	300.000
I.P.O.S.E.A.	1.800.000
PROSC. LANZI	700.000
BERTINI LUIGI	150.000
AGRI.CON.	300.000
VERONA FRANCO	500.000
ATTINA'	550.000
SALVEN	300.000
FRANZESE GIULIO	1.100.000
SAL. DE LUCIA ROSA	300.000
SAL. BAZZA	300.000
IL NORCINO	300.000
FEZZA TOMMASO	300.000
T O T A L E	73.150.000



erp01

ALL. C

RENDICONTO FINANZIARIO 2001

ELENCO DEI RESIDUI PASSIVI 2001 E RETRO

RIEPILOGO

- RESIDUI PASSIVI 2000 E RETRO.....	L.	263.034.708
- RESIDUI PASSIVI 2001 (GESTIONE COMPETENZA)....	L.	628.707.365
- PARTITE DI GIRO.....	L.	91.355.133

TOTALE RESIDUI PASSIVI	L.	983.097.206
		=====

=====



ELENCO DEI RESIDUI PASSIVI 2000 E RETRO			
Cap. 109010 - RESTITUZIONI RIMBORSI DIVERSI			
ANNO 1992			
DOM.RIMB. N.	SERV.RISCOSS.TRIB. DI	LIT.	TOTALE
220074	S.EGIDIO MONTALBINO	230.000	
220012	SCAFATI	230.000	
220008	ANGRI	230.000	
220014	NOC.INFERIORE	910.000	
4479	BAGHERIA	218.963	
	TOTALE '92		1.818.963
Cap. 109010 - RESTITUZIONI RIMBORSI DIVERSI			
ANNO 1993			
DOM.RIMB. N.	SERV.RISCOSS.TRIB. DI	LIT.	TOTALE
1487	AVELLINO "A"	310.000	
11792	CASERTA "B"	1.071.770	
4034	NAPOLI "B"	1.280.000	
4256	NAPOLI "B"	1.313.000	
455	PERUGIA "B"	200.000	
1	LATINA "A"	205.000	
1470	PISA "A"	255.000	
9147	FIRENZE	224.000	
3350	FIRENZE	304.000	
27	PISA "B"	155.000	
1189	PISTOIA	154.000	
11724	CASERTA "B"	2.222.000	
42/11	R.CALABRIA	1.330.000	
137	COSENZA	265.000	
98	PAVIA	403.500	
21	PAVIA	203.500	
4393	CREMONA "B"	203.250	
9548	PARMA	402.750	
9561	PARMA	252.750	
9614	PARMA	252.750	
9670	PARMA	252.750	
9700	PARMA	252.750	
9754	PARMA	252.750	
3633	MODENA	203.000	
3559	MODENA	253.000	
93	TORINO "A"	255.000	
93040	BRINDISI	253.000	
290	RAGUSA	165.000	
447	TREVISO	253.000	
	TOTALE '93		13.147.520




Cap. 109010 - RESTITUZIONI RIMBORSI DIVERSI			
ANNO 1994			
DOM.RIMB. N.	SERV.RISCOSS.TRIB. DI	LIT.	TOTALE
20907/bis	COMO Comune CANTU'	367.740	
19252	MESSINA	265.000	
94018	Comune S.PIETRO VERNOTICO	255.000	
2199	Comune SAVA	304.500	
2387	Comune MENDICINO (COSENZA)	205.000	
519	Comune LORENZANA (PISA)	205.000	
6330	Comune SORESINA (CREMONA)	704.550	
105453	Comune BORGTOSSIGNAO (BO)	205.000	
8705	Comune ROMANO D'EZZELINO (VI)	255.000	
057701	Comune CUNICO (ASTI)	205.000	
20314	NOVARA	1.414.000	
18764	Comune VITULAZIO (CASERTA)	1.717.000	
1544	Comune TRICARICO (MATERA)	1.155.175	
	ANNO '91-'92	405.000	
660264	Comune VEGLIE (LECCE)	405.000	
10477	Comune FERENTINO (FROSINONE)	315.000	
10498	Comune FERENTINO (FROSINONE)	305.000	
2150/NE	Comune MONTAGNANA (PADOVA)	255.000	
994/NE	Comune MONTAGNANA (PADOVA)	251.750	
5/116	Comune GIOIA TAURO (R.C.)	1.320.000	
18/288	Comune GIOIA TAURO (R.C.)	1.095.000	
14-000217637/8	Comune LISSONE (MI)	405.000	
234	Comune ROMA	305.000	
22/11	Com. LAUREANA DI BORRELLO (R.C.)	255.000	
5677	Comune GAVIRATE(VARESE)	205.000	
18930	Comune TEANO (CASERTA)	2.222.000	
6148	Com.FIORANO MODENESE (MO)	205.000	
	TOTALE '94		15.206.715
Cap. 109010 - RESTITUZIONI RIMBORSI DIVERSI			
ANNO 1995			
DOM.RIMB. N.	SERV.RISCOSS.TRIB. DI	LIT.	TOTALE
4010	MARIGLIANO (NA) del 24/4/95	305.000	
95008	MESAGNE (BRINEDISI) del 24/4/95	305.000	
6963	OFFANENGO (CREMONA)del 20/3/95	255.000	
00001	ROSIGNANO M. (LI) del 30/04/95	255.000	
808	BERNALDA (MATERA) del 12/04/95	305.000	
723	BRANDIZZO (TO) del 30/03/95	205.000	
	A RIPORTARE	1.630.000	
Cap. 109010 - RESTITUZIONI RIMBORSI DIVERSI			



segue ANNO 1995			
DOM.RIMB. N.	SERV.RISCOSS.TRIB. DI	LIT.	TOTALE
	RIPORTO:	1.630.000	
256	LORENZANA (PI) del 24/04/95	205.000	
775/6			
	CAMPO CALABRO (R.C.) del 27/04/95	555.500	
37	LOCRI (R.C.) del 27/04/95	205.000	
81691	NAPOLI del 27/04/95	405.000	
473	LUSERNA S.GIOVANNI(TO)del 15/04/95	200.000	
4010	SORRENTO (NA) del 16/04/95	255.000	
996	LEVERANO (LE) del 14/03/95	555.500	
42	PEVERAGNO (CN) del 19/04/95	255.000	
47	CAMAIORE (LU) del 31/03/95	255.000	
134	VARAPODIO (R.C.) del 29/04/95	255.000	
114	TAURIANOVA (R.C.) del 29/04/95	1.464.500	
81509	NAPOLI del 27/04/95	555.500	
42	S.ANTONIO ABATE del 19/04/95	810.500	
16	ROSARNO (R.C.) del 26/04/95	960.500	
5482			
	MUGNANO del CARD.(AV)del 28/4/95	255.000	
833	MANTOVA del 07/04/95	205.000	
00001	ROMA del 30/04/95	305.000	
4009	PALMA CAMPANIA (NA)del 07/04/95	405.000	
93303	SAN DONACI(BRINDISI)del 29/06/95	555.500	
50	TRICARICO(MA) del 31/01/95	405.000	
14-000222930/0	LISSONE (MI) del 10/02/95	405.000	
95007	TORCHIAROLO(Brindisi)del 30/03/95	405.000	
8058	SAVIGNANO S.P.(MO) del 21/02/95	205.000	
2898	PORDENONE del 12/10/94	89.570	
6694	VARESE del 10/03/95	200.000	
3	RIZZICONI (R.C.) del 28/03/95	405.000	
4	GIOIA TAURO (R.C.) del 28/03/95	1.065.000	
437	OPPEANO (VERONA) del 07/03/95	255.000	
1199	SUSA (TO) del 12/07/95	205.000	
1561	OFFANENGO (CREMONA)del 06/06/95	216.720	
24	TERRANOVA (COSENZA) del 1995	555.500	
14908	MONTECHIARUGOLO (PR)del 24/04/95	255.000	
14905	SALA BAGANZA (PR) del 12/04/95	205.000	
14896	FORNOVO (PR) del 12/04/95	405.000	
6963	OFFANENGO (CREMONA)del 20/03/95	255.000	
00001	GROSSETO del 30/04/95	555.500	
14924	TRAVERSETOLO (PR)	205.000	
	TOTALE '95		16.584.790



Cap. 109010 - RESTITUZIONI RIMBORSI DIVERSI			
ANNO 1996			
DOM.RIMB.N.	SERV.RISCOSS.TRIB. DI	LIT.	TOTALE
1053	CAMAIORE(LU) del 19/04/96	405.000	
227559	BAREGGIO (MI)ESATRI del 09/02/96	1.414.000	
34	S.ANDREA JONIO(CZ)GET del 29/02/96	205.000	
418	26/02/96	255.000	
95008	TORRE S.SUSANNA(BR)S.ES.IT. del 29/02/96	305.000	
3	VANZAGO (MI) SANPAOLO ESATTORIE S.p.A. del 22/02/96	213.500	
227958	LISSONE (MI) ESATRI S.p.A. del 09/02/96	606.000	
200022/2	CUSSAGO ESATRI S.p.del 09/02/96	305.000	
200043/8	RETORBIDO(PV)ESATRI S.p.A. del 09/02/96	305.000	
9081	OFFANENGO (CR) LO.SE.RI. S.p.A. del 22/11/96	405.000	
40807	ACIREALE (CT)MONTEPASCHI SE.RI.T. S.p.A.del 25/11/96	415.000	
40809	ACIREALE (CT) MONTEPASCHI SE.RI.T. S.p.A. del 25/11/96	415.000	
40810	ACIREALE (CT) MONTEPASCHI SE.RI.T. S.p.A. del 25/11/96	606.000	
1196	GARGAZZONE (BZ) del 14/02/96	405.000	
1198	GARGAZZONE (BZ) del 14/02/96	405.000	
27182	TEATO (CE)BANCO NAPOLI S.p.A. del 14/06/96	2.424.000	
109	ANGRI-G.E.T.S.p.A.DEL 27/02/96	305.000	
137	ANGRI-G.E.T.S.p.A.del 27/02/96	310.000	
70	S.EGID.MON.(SA)GET del 27/02/96	2.022.000	
73	S.EGID.MON.G.E.T.S.p.A.del27/2/96	2.027.000	
142	PELLEZZANO(SA)GET del23/02/96	205.000	
98	CASTEL S.GIOR.(SA)GET 27/02/96	858.500	
111	EBOLI(SA)GET del 27/02/96	909.000	
165	NOC.INF.(SA)GET del 27/02/96	310.000	
197	NOC.INF. G.E.T. del 27/02/96	1.823.000	
53	PAGANI(SA)GET del 27/02/96	1.618.000	
89	PAGANI -GET del 27/02/96	1.623.000	
63	S.MARZ.S/SARNO-GET del 28/02/96	305.000	
93	SARNO - GET del 27/02/96	555.500	
165	SARNO -GET del 27/02/96	260.000	
31	S.VALENT.TORIO-GET del 28/02/96	555.500	
32	SCAFATI - GET del 26/02/96	1.300.000	
72	SCAFATI-GET del 26/02/96	810.500	
83	SCAFATI -GET del 26/02/96	1.530.000	
	TOTALE '96		26.415.500



Cap. 109010 - RESTITUZIONI RIMBORSI DIVERSI			
ANNO 1997			
DOM.RIMB.N.	SERV.RISCOSS.TRIB. DI	LIT.	TOTALE
	SERIT S.p.A. Concessione NAPOLI Ambito "B":		
	PALMA CAMPANIA (Es.' 93)	305.000	
	S.GENNARO VESUV.(Es.' 92)	1.313.000	
	" " " (Es.' 91)	910.000	
	S.ANT.ABATE (Es.' 93)	5.157.500	
	POMPEI (Es.' 92)	1.313.000	
	POGGIOMARINO (Es.' 93)	405.000	
	GRAGNANO (Es.' 93)	255.000	
	CERCOLA (Es.' 93)	909.000	
	" (Es.' 92)	910.000	
	" (Es.' 91)	910.000	
	CASAVATORE (Es.' 93)	405.000	
	CASTELL.DI STABIA (Es.' 90)	230.000	
	CASTELL.DI STABIA (Es.' 91)	230.000	
	ACERRA (Es.' 90)	560.000	
	POMPEI (Es.' 93)	909.000	
	STRIANO (Es.' 93)	405.000	
	SANT'ANGELO (Es.' 93)	255.000	
	SANT.ANT.ABATE (Es.' 90)	540.000	
	SANT.ANT.ABATE (Es.' 91)	2.800.000	
	totale SERIT S.p.A.	18.721.500	
00001	ROMA	505.000	
00001	GROSSETO	707.000	
14/000001824/2	BRINDISI	505.000	
3683	MATERA	405.000	
5551	MATERA	405.000	
94	SARNO (SA)	707.000	
183	NOC.INFER.	505.000	
331/25	SALERNO	305.000	
86	SALERNO	2.424.000	
716	CORIGLIANO CALAB.-GET	160.000	
	TOTALE '97		25.349.500



Cap. 109010 - RESTITUZIONI RIMBORSI DIVERSI			
ANNO 1998			
DOM.RIMB.N.	SERV.RISCOSS.TRIB. DI	LIT.	TOTALE
351	FOGGIA "B" (Es. '94)	205.000	
5531	FOGGIA (Es. '96)	305.000	
7694	TARANTO (Es. '96)	305.000	
19368	PARMA (Es. '96)	606.000	
19382	PARMA (Es. '96)	305.000	
19369	PARMA (Es. '96)	305.000	
19390	PARMA (Es. '96)	1.012.000	
19396	PARMA (Es. '96)	305.000	
00001	LATINA " "	505.000	
98'03693'00/7	TORINO " "	305.000	
98' 03695 ' 00/91	" " "	305.000	
7059	RIETI " "	505.000	
1/10177	LIVORNO " "	305.000	
1/10577	ROMA " "	606.000	
9608018	FIRENZE " "	505.000	
5401	MANTOVA " "	305.000	
5403	" " "	1.111.000	
5404	" " "	305.000	
49	SALERNO " '95	1.111.000	
28686	NAPOLI " '95	505.000	
28685	" " '94	405.000	
28476	" " '96	505.000	
4547	ALESSANDRIA " '96	505.000	
4098	L'AQUILA " "	1.521.000	
4101	" " "	305.000	
4099	" " '95	305.000	
120802	BOLOGNA " '88	128.846	
120803	" " '89	150.165	
3889	BERGAMO " '82	51.280	
9301840 00/63	TORINO " '93	255.000	
220522/7	PAVIA " '93	205.000	
6001	PORDENONE " '80	51.595	
296	COSENZA " '93	255.000	
12540	NAPOLI " '94	305.000	
6364	PISTOIA " '94	255.000	
40679	PALERMO " '92	236.599	
4350	BATTIPAGLIA " '86	423.680	
410404	ROMA "B" " '91	215.000	
6195	SALERNO "A" " '91	154.500	
620169	ROMA "B" " '91	4.040.000	
2449	POMEZIA " '85	2.674.496	
4341	CASTELL.STAB. " '87	235.136	
4033	" " " '90	235.136	
4114	POMPEI " '84	278.978	
563	ALBANO LAZIALE " '87	160.155	
4212	SALERNO "A" " '94	1.717.000	
17497	PARMA " '95	305.000	
17480	PARMA " '95	305.000	
	TOTALE '98		25.904.566



Cap. 109010 - RESTITUZIONI RIMBORSI DIVERSI				
ANNO 1999				
DOM.RIMB. N.		SERV.RISCOSS.TRIB. DI	LIT.	TOTALE
99 1074700/93	1	CON.RI.T.S.p.A. (PIANEZZA)	305.000	
10450	2	CERIVERONA BANCA S.p.A.(N.64)	606.000	
10605	3	SANPAOLO RISCOS.GENOVA S.p.A.	1.414.000	
19953	4	G.E.I. S.p.A. (BAIANO)	305.000	
5838	5	GERIT S.p.A. (AVEZZANO)	610.000	
5.839	6	GERIT S.p.A. (TAGLIACOZZO)	1.111.000	
124819	7	CARISBO(020)CALDERARA DI RENO	305.000	
99 0461800/10	8	CON.RI.T.S.p.A. (CHIVASSO)	305.000	
9915	9	CONCESS.DI TARANTO' 96 Es.' 97	305.000	
1999 0000558	10	B.MONTE PASCHI SIENA(Orbetello)	305.000	
21221	11	S.E.I.T.PARMA S.p.A.(FORNOVO)	606.000	
21223	12	S.E.I.T.PARMA S.p.A.(MEDESANO)	305.000	
21232	13	S.E.I.T. S.p.A.(MONTECHIARUGOLO)	305.000	
21251	14	S.E.I.T. S.p.A.(FONTANELLATO)	606.000	
5056	15	CAS.RISP.LUCCA S.p.A.(Camaione)	305.000	
15313	16	BANCO NAPOLI SpA(SessaAurunca)	305.000	
3953	17	SO.BA.RI.T. S.p.A.(VEGLIE)	303.000	
3954	18	SO.BA.RI.T. S.p.A.(VEGLIE)	403.000	
14 000009001/9	19	S.ES.I.T. PUGLIA S.p.A.(San Donaci)	505.000	
1542	20	S.E.T. S.p.A.(Castelfranco di sotto)	305.000	
10533	21	PADANA RISCOSS.S.p.A.(Caorso)	505.000	
14 0000384/0	22	S.ES.I.T.PUGLIA S.p.A.(Minerv.Murge)	305.000	
10165	23	CARIVERONA BANCA S.p.A.(Bozzolo)	305.000	
10350	24	CARIVERONA BAN.SpA(S.Benede.Po)	305.000	
10296	25	CARIVER.BANCA SpA (Sermide)	1.111.000	
29367	26	RILENO S.p.A.(Consiglio di Rumo)	305.000	
14327	27	BANCO NAPOLI S.p.A.(TEANO)	707.000	
11374	28	ANCONA TRIBUTI SpA (FABRIANO)	305.000	
		TOTALE '99		13.367.000
		TOTALE anni:dal '92 al '99		137.794.554



ANNO 2000**Cap. 109010 - RESTITUZIONE E RIMBORSI DIVERSI**

1) DOM.RIMB. N. 98537 - Rif.anno '91-Es.'92 G.E.T. S.p.A. Concessione CATANZARO Sportello di SOVERATO	L.	215.000
2) DOM.RIMB. N. 3847 - Rif.anno '91 - SERV. RISCOSS.TRIB.-CONCESSIONE NOVARA BANCA POPOLARE DI NOVARA	L.	1.409.800
3) DOM.RIMB. N. 20314 -Rif.anno '92 - SERV. RISCOSS.TRIB.-CONCESSIONE NOVARA BANCA POPOLARE DI NOVARA	L.	1.414.000
4) DOM.RIMB. N. 9865 - Rif.anno '95-Es.'96 - SERV.RISCOSS.TRIB.CONCESSIONE MANTOVA COMUNE MARMIROLO	L.	606.000
5) DOM.RIMB. N. 23417 -Rif.anno '97-Es.'98 - SERV.RISCOSS.TRIB. - CONCESSIONE PR SEIT PARMA S.p.A. - MEDESANO	L.	305.000
6) DOM.RIMB. N. 23427 -Rif.anno '97-Es.'98 - SERV.RISCOSS.TRIB. - CONCESSIONE PR SEIT PARMA S.p.A. - FELINO	L.	305.000
7) DOM.RIMB. N. 23444 - Rif.anno '97 - Es. '98 - SERV.RISCOSS.TRIB.-CONCESSIONE PR SEIT PARMA S.p.A. - MONTECHIARUGOLO	L.	305.000
8) DOM.RIMB. N. 23466 - Rif.anno '97 - Es.'98- SERV.RISCOSS.TRIB.-CONCESSIONE PR SEIT PARMA S.p.A. - FONTANELLATO	L.	707.000
9) DOM.RIMB. N. 23413 - Rif.anno '97 - Es. '98 - SERV.RISCOSS.TRIB. - CONCESSIONE PR SEIT PARMA S.p.A. - FORNOVO	L.	606.000
10) DOM.RIMB. NN. 692, 693, 694 Es.'96,'97,'98 - (1.517.000, 911.000, 1.012.000) SERV.RISC. TRIB.-CONCESSIONE. R.C Soc. E.TR. S.p.A. COMMIS.GOVERN. -SPORTELLO R.C.	L.	3.440.000

A RIPORTARE: L. **9.312.800**

	RIPORTO: L.	9.312.800
11) DOM.RIMB. N. 561 - Rif. anno '95 - Es. '96 - SERV.RISCOSS.TRIB.-CONCESSIONE R.C. Gestione E.TR.-S.p.A. -Commissario Governat. SPORTELLO ROCCELLA JONICA - Comune CAULONIA	L.	305.000
12) DOM.RIMB.NN. 900206, 900207 -Rif.anni '95,'96 - Es. '96, '97(L. 909.000, 707.000)-SERV. RISCOSS.TRIB.- CONCESSIONE COSENZA E.TR. S.p.A. - SPORTELLO CASSANO ALLO IONIO - Comune CASSANO	L.	1.616.000
13) DOM.RIMB. NN. 540, 542 -Rif.anni '95, '97, Es. '96, '98 (L. 1.111.000, 1.111.000) - SERV.RIS. TRIBUTI.- CONCESSIONE R.C. - E.TR. - S.p.A. SPORT. TAURIANOVA-Comune VARAPODIO	L.	2.222.000
14) DOM.RIMB. N. 99 18657 00 / 41 - Rif.anno '97- Es.'98-SERV.RISCOSS.TRIB. CONCESSIONE TORINO-CON.RI.T. - S.p.A - SPORTELLO E Comune CARMAGNOLA	L.	305.000
15) DOM.RIMB. NN. 09903422, 09817887 -Es.'96,'97 SERV.RISCOSS.TRIB.-CONCESSIONE ROMA BANCA MONTE PASCHI SIENA S.p.A. Comuni: ARICCIA e FORMELLO	L.	1.585.000
16) DOM.RIMB. N. 4618 00 - SERV.RISCOSS.TRIB. CONCESSIONE TORINO- CON.RI.T. - S.p.A.	L.	305.000
17) DOM.RIMB. N. 98537 - SERV.RISCOSS.TRIB. CONCESSIONE CATANZARO - A.G.E.T. S.p.A.	L.	198.000
18) DOM.RIMB. N. 1200000042 - SERV.RISCOS.TRIB. CONCESSIONE CUNEO- G.E.C.- S.p.A.	L.	247.500
19) DOM.RIMB. N. 8340 - SERV.RISCOSS.TRIBUTI CONCESSIONE VICENZA (cod. 124) - CASSA DI RISPARMIO VERONA, VICENZA, BELLUNO e ANCONA S.p.A. (VI)	L.	<u>449.050</u>
	A RIPORTARE: L.	16.545.350



	RIPORTO: L.	16.545.350
20) DOM.RIMB. NN. 99247, 96034, 99465 - SERV. RISCOSS.TRIB.-CONCESSIONE CATANZARO G.E.T. - S.p.A.	L.	891.000
21) DOM. RIMB. N.3573, COM.:ROGOLO " " NN. 27, 14 e 23	L. 781.888 L. 359.414 51.345 <u>359.414</u>	
CONCESSIONE SONDRIO - RIPOVAL S.p.A.	L.	1.552.061
22) DOM.RIMB. NN.95/000291, 97/001126. CONCESSIONE GROSSETO MONTE <u>PASCHI</u> <u>SIENA S.p.A.</u>	L. 1.237.500	
NN. 93/000244, 94/000331 -CONC. LATINA	L. 396.000	
NN. 93/000285, 95/000154, 97/000488, CONC. LIVORNO (CON: ROSIGNANO MARITTIMO)	L. 792.000	
NN. 81/716667, 82/716686, 83/716708, 85/716767- CONCES. LIVORNO COM: LIVORNO	L. 297.153	
N. 94/001361-CONCESSIONE.SIENA- COMUNE MONTERIGGIONI	L. <u>198.000</u> L.	2.920.653
	TOTALE L.	21.909.064
	<u>TOTALE CAPITOLO</u> L.	159.703.618
Cap. 104130 – ONERI E COMPENSI PER SPECIALI INCARICHI:		
CASPI 2000 Soc. Coop.	L. 6.000.000	
NEOTRON QUALITA'	<u>57.120.000</u>	
	L.	63.120.000
Cap. 215010 – VERSAMENTI I.N.A.		
POLIZZA COLL.	L.	27.598.140
Cap. 421030 – RIT. IN CORSO SOSPESI:		
BANCO DI NAPOLI	L. 11.424.130	
AZIENDE VARIE	600.000	
E.T.R. S.P.A.	<u>588.820</u>	
	L.	12.612.950
TOTALE RESIDUI PASSIVI 2000 E RETRO	L.	263.034.708



RESIDUI PASSIVI DELLA GESTIONE DI COMPETENZA

Cap. 101010 - Assegni ed indennità alla Presidenza.....	L.	6.000.000
Cap. 101020 - Compensi indenn.e rimborsi Organi Coll.Amm.ne.....	"	7.428.900
Cap. 101030 - Compensi indenn.e rimborsi al Collegio Revisori.....	"	9.028.670
Cap. 102020 - Compenso lavoro straordinario al personale	"	143.095.061
Cap. 102040 - Indennità e rimborso spese missioni interno:		
- CUCINIELLO FAUSTO "	4.913.827	
- FASANARO BERNARDINO "	1.880.059	
- CANGIANO GIOVANNI "	2.738.834	
- MARINO GENNARO "	2.237.708	
- GHIZZONI ROBERTA "	532.590	
- STINGO ENRICO "	1.274.356	
- CAPRI Dr. SALVATORE "	1.040.687	
-----	L.	14.618.061
Cap. 102060 - Oneri previdenz. ed assistenz. a carico dell'Ente:		
- INPS-ENPDEDP-GESCAL-CPDEL.....	L.	45.703.387
Cap. 102080 - Corsi per il personale	L.	1.440.004
Cap. 104010 - Spese per acquisto pubblicazioni DEA Diffusioni.....	L.	430.259
Cap. 104020 - Spese materiale di consumo:		
TETI S.r.l.	L.	4.995.840
AREA INFORMATICA "	343.000	
FORAGGIO ONOFRIO "	1.265.770	
DE GREGORI "	3.305.200	
HELP WARE "	1.693.200	
PARMACOPY "	204.000	
FONTE DEL CAMICE "	576.000	
IBI INFORMATICA "	1.228.800	
-----	L.	13.611.810
Cap. 104040 - Spese per funzionamento commissioni di esame	L.	5.300.000
Cap. 104050 - Fitto Locali Parking 2000	L.	1.260.000



Cap. 104060 - Manut.Ripar.adatt.pulizie locali Sedi INCA:		
- SIGEL 3 S.n.c.	L.	3.060.000
- P.A.M. S.r.l.	"	2.958.000
- JOB SERVICE S.r.l.	"	7.920.000
- C.R. di RIZZUTI	"	1.872.000
- AMM. COND. ROMA	"	2.081.550
- SALVAGUARDIA AMBIENTALE S.r.l.	"	1.418.160
- TORTORA VITTORIO	"	9.334.560
- AREA INFORMATICA	"	6.592.000
- BOWLING SERVICE	"	4.320.000
- SOGESTA	"	795.240
- A.M.P.S.	"	144.000
- SAMA	"	72.000
- EUROEDIL 97	"	17.624.400
- TETI S.r.l.	"	144.000
- IPA	"	1.350.000

	L.	59.685.910
Cap. 104070 - Spese postali telegrafiche e telefoniche:		
- CM TRADING	L.	3.348.830
- TISCALI S.p.A.	L.	284.032
- INFOSTRADA S.p.A.	L.	2.930.739

	L.	6.563.601
Cap. 1040900 - Spese per concorsi	L.	1.585.900
Cap. 104110 - Spese energia elettrica		
- ACEA	L.	760.218
Cap. 104120 - Combust. e energia riscald. e cond.imp.tecn.:		
- E.N.E.L.	L.	262.000
- G. & O. DE PISAPIA	"	710.400
- AMM. COND. ROMA	"	1.521.954
- A.M.P.S.	"	1.412.386

	L.	3.906.740
Cap. 104130 - Oneri e compensi per speciali incarichi:		
- CASPI 2000 Soc.Coop.....	L.	27.203.989
- C.V.M. - a r.l.....	"	2.400.000
- ZUCCHETTI S.P.A.....	"	8.238.016

	L.	37.842.005



Cap. 104150 - Buoni mensa			
- GEMEAZ CUSIN		L.	5.388.513
Cap. 105010 - Spese per serv.vigilanza			
- ROBINO FULVIO	L.		3.252.681
- AMATO SERGIO	"		1.631.791
- FERRARI GIUSEPPE.....	"		3.923.424
- CITARELLI FRANCO	"		3.157.088
- GENCO FIORAVANTE	"		2.910.949
- CLO Dr. CARLO	"		7.960.431
- CIRILLO Dr. CIRO	"		3.601.462
- FRESU Dr. ALESSANDRO...	"		111.006
- NEGRONI GIANNI	"		8.298.427
- GROSSO GIOVANNI	"		3.165.685
- ROCA MATTEO	"		2.809.469
- MANZO ANTONIO	"		3.154.416
- CORBISIERO ANTONIO.....	"		2.711.475
- GENCO ALFONSO	"		5.311.711
- SANTI ENRICO	"		2.533.977
- FERRI GIOVANNI	"		721.163
- AQUILANO FRANCO	"		877.614
- ROMANI PAOLO	"		1.048.954
- PATERAKIS MICHAIL	"		2.021.717
- ROSSI PIERFRANCESCO ...	"		3.543.412
- FRANCESCONI ENRICO	"		3.436.395
- GRAMENZI MONICA	"		3.084.923
- TIMPERI ANTONIO	"		3.071.872
- TESOR.UNIVERSITA' STUDI	"		27.000.000
- CHIMICA FORNITURE.....	"		1.813.050
- VETRO CHIMICA	"		1.815.804
- GLASSCHIMICA	"		765.917
- IST. DUCA ABRUZZI	"		7.834.000
- UTENS. ROSSI	"		654.000
- DIFFCAMB ITALIA	"		2.583.000
- TARGET DIAGNOSTICA	"		1.311.000
- TETI S.r.l.	"		2.844.000

		L.	118.960.813
Cap. 107020 - SPESE E COMMISSIONI BANCARIE			
- AMM.NE PP.TT.....	L.		61.480
- MONTE PASCHI SIENA....	"		960.000

		L.	1.021.480
Cap. 108010 - IMPOSTE TASSE E TRIBUTI VARI			
- TESORERIE PROV.LI		L.	27.684.000
Cap. 109010 - RESTITUZIONI E RIMBORSI			
- AZIENDE VARIE		L.	175



Cap. 212010 - Acquisto impianti attrezzature e macchinari:			
CRISON STRUMENTI	L.	259.200	
TARGET DIAGNOSTICA	"	3.432.540	
HELP WARE	"	720.000	

	L.		4.411.740
Cap. 212030 - Acquisto mobili e macchine di ufficio:			
AREA INFORMATICA	L.	4.440.000	
HELP WARE	"	9.540.000	

	L.		13.980.000
Cap. 214010 - Concessione di prestiti	L.		14.000.000
Cap. 215010 - Versamenti INA polizza coll.	L.		85.000.000
Cap. 421010 - RITENUTE ERARIALI - SER.RISC.TRIB.CONC.ROMA	L.		67.979.000
Cap. 421020 - RIT.PREV.ED ASSISTENZIALI	L.		22.418.935
Cap. 421030 - RIT.IN CONTO SOSPESI			
- DITTA CAGNANA.....	L.	550.000	
- FIALP.....	L.	194.878	
- UILDEP.....	L.	178.748	
- F.P.I. CISL	L.	33.572	
		-----L.	957.198
TOTALE RESIDUI PASSIVI GESTIONE COMPETENZA	L.		720.062.498



ATTIVITA'		CONSISTENZE		DIFFERENZE		PASSIVITA'		CONSISTENZE		DIFFERENZE	
		AL 1/1/01	AL 31/12/01	IN PIU'	IN MENO	AL 1/1/01	AL 31/12/01	IN PIU'	IN MENO		
DISPONIBILITA' LIQUIDE											
Banche:	1.123.789.542	1.008.372.961	-	114.416.581	-	DEBITI DI TESORERIA		-	-	-	-
Tesoreria Prov. dello Stato n. 3659 c/c						RESIDUI PASSIVI					
Postale K. 360008		205.657.565	205.657.565	-	-	Debiti verso terzi per prestazioni ricevute		388.478.989	479.378.439	90.899.450	-
		1.215.030.526	205.657.565	114.416.581	-	Debiti diversi per residui passivi		192.749.529	250.421.758	57.672.229	-
RESIDUI ATTIVI						Debiti diversi per partite in conto sospesi		76.032.760	13.570.148	62.462.612	-
Crediti verso alcune regioni A.I.M.A.	108.875.000	303.365.030	194.490.030	-	-	Debiti verso fornitori		423.605.530	239.726.861	183.878.669	-
Crediti diversi (contributi iscritti a ruolo anno e retroresidui)								1.080.866.808	983.097.206	148.571.679	246.341.281
Partite in conto sospesi	898.598.311	816.145.322	-	82.452.989	-	CREDITI BANCARIE E FINANZIARI		318.750	253.510	65.240	-
	63.020.064	1.070.000	-	61.950.064	-	FONDI DI ACCANTONAMENTI VARI					
	1.070.493.375	1.120.580.352	194.490.030	144.403.053	-	Fondo accantonamento indennità personale costituito mediante polizza I.N.A.					
						Somme impegnate per aumento polizza I.N.A. per adeguata effettive entità onere		921.758.920	1.018.094.004	136.124.176	39.789.092
CREDITI BANCARIE E FINANZIARI	3.600.000	3.600.000	-	-	-	Indennità di anzianità al personale cessato dal servizio		111.704.154	52.274.432	59.429.722	-
Depositi cauzionali						Fondi accantonamenti diversi					
Presidii al personale	33.609.906	36.053.676	14.000.000	11.556.230	-			1.033.463.074	1.070.368.436	136.124.176	99.218.814
	37.209.906	39.653.676	14.000.000	11.556.230	-						
INVESTIMENTI MOBILIARI						POSTE RETTIFICATE DELL'ATTIVO					
Fondi indennità ed anzianità personale costituito mediante polizza I.N.A.	921.758.920	1.018.094.004	136.124.176	39.789.092	-	Fondo accantonamento attrezzature laboratorio		682.718.526	216.481.943	66.518.352	532.755.535
Indennità di anzianità al personale cessato dal servizio	111.704.154	52.274.432	-	59.429.722	-	Fondo accantonamento mobili, macchine, ufficio e biblioteca		107.371.017	94.086.449	31.287.653	44.582.221
								790.089.543	310.567.792	97.818.005	577.337.756
IMMOBILI											
Appartamento in Roma - Via Archimede n. 59	57.000.000	57.000.000	-	-	-						
	30.942.000	18.391.740	-	12.550.260	-						
Impegni in corso di realizzaz.											
IMMOBILIZZAZIONI TECNICHE											
Attrezzature di Laboratorio	687.991.644	332.591.764	24.985.680	380.385.560	-						
Mobili e biblioteca	190.683.847	184.729.660	29.993.000	35.947.187	-						
	878.675.491	517.321.424	54.978.680	416.332.747	-						
TOTALE ATTIVITA'	4.231.573.388	4.038.346.154	605.250.451	798.477.685	-	TOTALE PASSIVITA'		2.904.738.175	2.364.286.944	382.511.860	922.963.091
DEFICIT PATRIMONIALE						PATRIMONIO NETTO		1.326.835.213	1.674.059.210	347.223.997	-
TOTALE A PAREGGIO	4.231.573.388	4.038.346.154	605.250.451	798.477.685	-	TOTALE A PAREGGIO		4.231.573.388	4.038.346.154	729.735.857	922.963.091



XVI LEGISLATURA — DISEGNI DI LEGGE E RELAZIONI — DOCUMENTI

CONTO ECONOMICO PER L'ESERCIZIO 2001
PARTE I - ENTRATE E SPESE FINANZIARIE CORRENTI

ALL. E

TITOLO I	Entrate contributive		TITOLO I	Spese correnti	
Cat. I	Aliquote contributive a carico dei datori di lavoro e/o degli iscritti	1.496.049.260	Cat. I	Spese per gli organi dell'Ente	23.012.890
Cat. II	Contributi volontari	---	Cat. II	Oneri per il personale in attività di servizio	1.705.728.120
TITOLO II	Entrate derivanti da trasferimenti correnti		Cat. III	Oneri per il personale in quiescenza	---
Cat. III	Trasferimenti da parte dello Stato	---	Cat. IV	Spese per l'acquisto di beni di consumo e di servizi	584.218.517
Cat. IV	Trasferimenti dalle Regioni	---	Cat. V	Spese per prestazioni istituzionali	1.285.697.192
Cat. VI	Trasferimenti da altri Enti	---	Cat. VI	Trasferimenti passivi	---
TITOLO III	Altre entrate		Cat. VII	Oneri finanziari	3.290.960
Cat. VII	Entrate derivanti dalla vendita di beni e dalla prestazione di servizi	2.504.053.530	Cat. VIII	Oneri tributari	177.907.000
Cat. VIII	Redditi e proventi patrimoniali	3.639.485	Cat. IX	Poste correttive e compensative di entrate correnti	4.595.222
Cat. IX	Poste correttive e compensative di spese correnti	6.806.535	Cat. X	Spese non classificabili in altre voci	---
TOTALE PARTE I		4.010.548.810	TOTALE PARTE I		3.784.449.901

PARTE II - COMPONENTI CHE NON DANNO LUOGO A MOVIMENTI FINANZIARI

A)	Entrate accertate in precedenti esercizi di pertinenza dell'esercizio		A)	Spese di competenza impegnate in precedenti esercizi	
B)	Produzioni e movimenti interni		B)	Produzioni e movimenti interni	
C)	Trasferimenti attivi in natura		C)	Trasferimenti passivi in natura	
D)	Variazioni patrimoniali straordinarie:		D)	Ammortamenti e deperimenti:	
	- Sopravvenienze attive	206.000.571		- Attrezzature di Laboratorio	66.518.352
	- Insussistenze passive	581.257.664		- Mobili, macchine di ufficio e biblioteca	31.297.653
E)	Spese impegnate di competenza dei successivi esercizi		E)	Svalutazioni e deprezzamenti	416.332.747
	Fitti figurativi	17.506.125	F)	Accantonamenti per oneri presunti di competenza	
			G)	Quota dell'esercizio per l'adeguamento del fondo indennità anzianità del personale	136.124.176
			H)	Variazioni patrimoniali straordinarie:	
				- Sopravvenienze passive	12.762.283
				- Insussistenze attive	3.097.936
			I)	Entrate accertate nell'esercizio di pertinenza dei successivi esercizi	
				Fitti figurativi	17.506.125
TOTALE PARTE II_(2)		804.764.360	TOTALE PARTE II_(2)		683.639.272
TOTALE GENERALE (1+2)		4.815.313.170	TOTALE GENERALE (1+2)		4.468.089.173



ALLF01

ALL. F

CONTO CONSUNTIVO 2001

SITUAZIONE AMMINISTRATIVA

CONSISTENZA DELLA CASSA ALL'INIZIO DELL'ESERCIZIO		L. 1.123.789.542
- RISCOSSIONI	in c/competenza.. L. 4.088.816.242	
	in c/residui..... L. 501.205.117	" 4.590.021.359

- PAGAMENTI	in c/competenza.. L. 3.890.206.998	
	in c/residui..... L. 814.230.942	" 4.704.437.940

CONSISTENZA DELLA CASSA ALLA FINE DELL'ESERCIZIO		L. 1.009.372.961
- RESIDUI ATTIVI	degli esercizi precedenti..... L. 566.190.322	
	dell'esercizio.. " 554.390.030	L. 1.120.580.352

- RESIDUI PASSIVI	degli esercizi precedenti..... L. 263.034.708	
	dell'esercizio.. " 720.062.498	L. 983.097.206

AVANZO DI AMMINISTRAZIONE ALLA FINE DELL'ESERCIZIO		L. 1.146.856.107
		=====





I. N. C. A.
ISTITUTO NAZIONALE
PER LE CONSERVE ALIMENTARI
ENTE DI DIRITTO PUBBLICO
VIA ARCHIMEDE, 59
00197 ROMA

TEL. 06 3203958 - 06 3203901
FAX 06 3216115
www.incaweb.it - e-mail: inca@incaweb.
C/C POSTALE 360008
BANCA MONTE DEI PASCHI DI SIENA
COD. FISC. 80245610581

DELIBERA DEL CONSIGLIO DI AMMINISTRAZIONE DELL'I.N.C.A.

N. 1/2002

(Variazione dei residui attivi e passivi nel rendiconto finanziario 2001)

Il Consiglio di Amministrazione dell'Istituto Nazionale per le Conserve Alimentari, riunitosi presso la Sede dell'Ente in Roma, Via Archimede 59, il giorno 12 giugno 2002 sotto la Presidenza del Dr. Francesco Maini,

VISTA la situazione dei residui attivi che ammontavano alla data del 1° gennaio 2001, ammontavano complessivamente a L. 1.070.493.375 e registrano a fine esercizio un gettito tra somme riscosse e da riscuotere di L. 1.067.395.439 con un decremento di L. 3.097.936;

PRESO ATTO che tali minori entrate per L. 3.097.936 si riferiscono per L. 2.097.936 ad una quota dei contributi trattenuta dai Concessionari per la Riscossione dei Tributi per pagamento degli aggi loro spettanti e dell'IVA sugli stessi, e per L. 1.000.000 per sgravi effettuati a causa di errata iscrizione a ruolo;

VISTA la situazione dei residui passivi che ammontavano alla data del 1° gennaio 2001 a L. 1.080.866.808 e registrano a fine esercizio un impegno tra somme pagate e da pagare di L. 1.077.265.650 con un decremento di L. 3.601.158 dovuto a insussistenze passive;

PRESO ATTO che le minori spese di L. 3.601.158, sono dovute ad impegni inferiori al previsto;

VISTO l'art. 39 del D.P.R. N. 696/79 che dispone, tra l'altro, che le variazioni dei residui attivi e passivi devono formare oggetto d'apposita deliberazione del Consiglio di Amministrazione;

ATTESO che occorre agire in conformità;

./.

ly




DELIBERA

di approvare le variazioni apportate alla gestione dei residui attivi consistenti in un minore accertamento di L. 3.097.936, e di eliminare dai residui passivi la somma di L. 3.601.158 perchè non più dovuta.

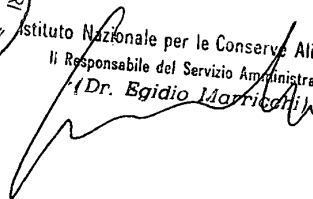
Roma 12 giugno 2002

p. IL CONSIGLIO DI AMMINISTRAZIONE
Il Presidente
(Dr. Francesco Maini)



COPIA CONFORME
ALL' ORIGINALE

Istituto Nazionale per le Conserve Alimentari
Il Responsabile del Servizio Amministrativo
(Dr. Egidio Marzocchi)



PAGINA BIANCA

ISTITUTO NAZIONALE
PER LE CONSERVE ALIMENTARI
(INCA)

BILANCIO D'ESERCIZIO 2002

PAGINA BIANCA

RELAZIONE DEL PRESIDENTE

PAGINA BIANCA

cc02



ISTITUTO NAZIONALE PER
LE CONSERVE ALIMENTARI
ENTE DI DIRITTO PUBBLICO

CONTO CONSUNTIVO 2002

- Relazione del Presidente;
- Relazione del Collegio dei Revisori dei Conti;
- Rendiconto finanziario All. A/1 - A/1a - A/1b (Entrate)
e All. A/2 - A/2a A/2b (Spese);
- Elenco dei residui attivi All. B;
- Elenco dei residui passivi All. C;
- Situazione patrimoniale al 31/12/2002 - All. D;
- Conto Economico dell'Esercizio All. E;
- Situazione amministrativa All. F;
- Delibera del Consiglio di Amministrazione concernente
le variazioni dei residui attivi e passivi.

=====





I. N. C. A.
ISTITUTO NAZIONALE
PER LE CONSERVE ALIMENTARI
ENTE DI DIRITTO PUBBLICO
VIA ARCHIMEDE, 59
00197 ROMA

TEL. 06 3203958 - 06 3203901
FAX 06 3216115
www.incaweb.it - e-mail: inca@incaweb.it
C/C POSTALE 360008
BANCA MONTE DEI PASCHI DI SIENA
COD. FISC. 80245610581

CONTO CONSUNTIVO 2 0 0 2

RELAZIONE DEL PRESIDENTE

La gestione dell'esercizio finanziario 2002 presenta le seguenti risultanze:

- E N T R A T E..... E. 3.531.704,47 (Col. 10 + 16)
- S P E S E " 2.790.968,47 (Col. 10 + 16)
AVANZO DI AMMINISTRAZIONE E. 740.736,00

Così composto:

- E. 592.301,75 avanzo inizio esercizio 2002;
- E. 146.883,23 avanzo della gestione di competenza 2002 risultante dalla differenza tra il totale delle entrate (E. 2.431.536,96 - Col. 10) e il totale delle spese (E. 2.284.653,73) - Col. 10);
- E. 1.412,65 variazioni in meno nei residui passivi (Col.18)
- E. 148,74 variazioni in più nei residui attivi (Col.17)
- E. 10,33 variazioni in meno nei residui attivi (Col.18)

- E. 740.736,04

La differenza di E. 0,04 è imputabile al fatto che il secondo calcolo tiene conto dell'avanzo di amministrazione ad inizio esercizio 2002, che è stato determinato sulla base dei totali dei residui attivi e passivi accertati a fine esercizio 2001. La conversione in Euro delle singole componenti di tali cifre totali, che originariamente erano espresse in Lire, ha determinato un maggiore importo dei residui attivi pari a 0,02 Euro e dei residui passivi pari a 0,06 Euro.

L'esame del Conto Consuntivo 2002 nelle sue componenti:

- rendiconto finanziario, situazione patrimoniale, conto economico e situazione amministrativa;

consentirà una migliore conoscenza dell'andamento della gestione.

./.



RENDICONTO FINANZIARIO 2002**GESTIONE DEI RESIDUI****RESIDUI ATTIVI**

I residui afferenti all'esercizio 2001 e retro, all'inizio del 2002, ammontavano complessivamente a E. 578.731,47 (prospetto A/1a - Entrate Col. 13). Alla fine dell'esercizio tali residui risultano riscossi per E. 314.972,70 (Col. 14 - A/1a RESIDUI), mentre restano da riscuotere E. 263.897,18 (Col. 15 - A/1a) di cui E. 246.234,36 per contributi obbligatori posti in riscossione a mezzo ruoli esattoriali e E. 17.662,82 per rimborsi dall'AGEA relativi alla campagna di trasformazione 1999.

Il movimento dei residui attivi ha fatto registrare a fine gestione un decremento di E. 10,33 non esigibili dall'INPS in quanto trattasi di importo in franchigia, ed un aumento di E. 148,74 dovuto al versamento di interessi di mora su contributi iscritti a ruolo da parte dei Concessionari per la Riscossione dei Tributi.

RESIDUI PASSIVI

I residui passivi afferenti al 2001 ed esercizi anteriori, ammontanti all'inizio del 2002 a E. 507.727,39 (Col. 13), risultano pagati alla fine dell'esercizio per E. 402.882,36 (Col.14), sono ancora da pagare per E. 103.432,38 (Col.15).

Il movimento dei residui passivi ha fatto registrare a fine gestione un decremento di E. 1.412,65 per insussistenze passive dovute ad impegni inferiori al previsto.

Le insussistenze attive per E. 10,33, le sopravvenienze attive per E. 148,74 e le insussistenze passive per E. 1.412,65, formeranno oggetto di apposita delibera (art.39 del DPR N.696/79) da sottoporre alla approvazione del Consiglio di Amministrazione congiuntamente al conto consuntivo 2002.

GESTIONE DI COMPETENZA

- ENTRATE (prospetto All. A/1)



./.

TITOLO I - ENTRATE CONTRIBUTIVE

CAP. 1 - Contributi obbligatori da imprese produttrici di conserve alimentari.

Le entrate per contributi ammontano complessivamente a E. 765.945,20 di cui E. 615.372,20 già riscosse alla data del 31.12.2002 e E. 150.573,00 di cui E. 14.078,50 per pagamenti effettuati in ritardo da alcune ditte, ed E. 136.494,50 in corso di riscossione a mezzo ruoli esattoriali.

Il dettaglio della somma di E. 150.573,00 è esposto nell'allegato B) - Residui attivi - del Consuntivo 2002 dove è indicata l'entità delle somme iscritte a ruolo per ciascuna Provincia e per ogni singola ditta.

TITOLO III - ALTRE ENTRATE

CAP. 3 - Entrate per accertamenti di conformità alle norme di qualità dei prodotti trasformati a base di ortofrutticoli e per i controlli sulle carni congelate di intervento destinate alla trasformazione industriale.

Sono stati accertati complessivamente E. 1.360.313,19 di cui E.1.0893602,54 già riscossi al 31.12.02 mentre restano da riscuotere E. 270.710,65.

CAP. 4 - Interessi attivi su depositi e conti correnti

Per quanto afferisce a questo capitolo, risultano accertati E. 3.717,01 per interessi sul c/c N. 3658 della Banca d'Italia, sul ccp N. 360008 e sui prestiti concessi al personale dipendente.

CAP.5 - Recupero e rimborsi diversi

Le somme accertate per E. 952,54 afferiscono a rimborsi dell'ENEL e del Gemeaz Cusin.

CAP.8 - Riscossione di crediti

Sono stati accertati E. 6.844,97 relative alle restituzioni di quote in conto capitale per prestiti concessi al personale dipendente.

./.



S P E S E (Prospetto All. A/2)

Passando all'analisi delle spese di competenza, su un totale di somme impegnate pari a E. 2.284.653,73 (Col. 10), sono state pagate complessivamente al 31/12/2002 E. 1.971.938,98 (Col. 7), mentre risultano da pagare a fine esercizio 2002 E. 312.714,75 (Col. 9), il cui dettaglio è analiticamente rilevabile dall'allegato C) (Residui Passivi).

TITOLO I - SPESE CORRENTI

Le spese correnti ammontano complessivamente a E. 1.927.664,85.

Le poste di maggior rilievo riguardano:

- a) - Spese per gli organi dell'Ente pari a E. 8.826,15.
- Rispetto alle previsioni sono state operate economie per E. 4.601,73.
- b) - Oneri per il personale in attività di servizio per complessivi E. 916.071,22 così ripartite:
- | | |
|---|---------------|
| - stipendi ed altri assegni fissi per il personale - Cap. 4..... | E. 472.652,67 |
| - compenso per lavoro straordinario al personale - Cap. 5..... | " 183.670,85 |
| - indennità e rimborsi per missioni allo interno - Cap. 7..... | " 74.641,10 |
| - oneri previdenziali ed assistenziali a carico dell'Ente - Cap. 10 | " 183.482,78 |
| - corsi per il personale - Cap. 11 | " 1.623,82 |
- Si è verificato un risparmio, rispetto alle previsioni, di E. 37.923,41 imputabile principalmente allo slittamento del rinnovo del C.C.N.L. dei dipendenti degli Enti pubblici non economici ed ad una conseguente diminuzione degli oneri previdenziali.
- c) - Oneri per acquisto di beni di consumo e servizi per complessivi E. 293.184,647 con una riduzione di spesa, sulle previsioni, di E. 49.193,35, realizzata grazie ad una attenta ed oculata utilizzazione delle risorse finanziarie.
- d) - Spese per prestazioni istituzionali (Cap. 34) per complessivi E. 612.415,15 che comprendono:

./.



- oneri relativi al servizio ispettivo svolto dagli "ispettori delegati" (vigilanza ordinaria, controlli sulle conserve di pomodoro in esportazione, accertamenti di conformità alle norme di qualità per gli ortofrutticoli trasformati che beneficiano degli aiuti CEE, controlli sull'ammasso, disosso e trasformazione delle carni congelate di intervento);

- pagamento delle analisi commissionate a laboratori pubblici esterni;

- spese per acquisto di materiali di consumo per i laboratori INCA (vetrerie, reattivi, stampati ecc.).

L'economia verificatasi rispetto alle previsioni è imputabile ad una flessione dei controlli nel comparto della carne, nelle esportazioni e nelle spese di analisi affidate a laboratori esterni.

e) - Imposte tasse e tributi vari (Cap.43) per E. 90.172,61.

Trattasi prevalentemente degli oneri tributari connessi al pagamento dell'IRAP ed, in via secondaria, dell'ICI per l'immobile di Roma ed alla tassa per lo smaltimento dei rifiuti solidi urbani delle varie sedi.

f) - Restituzioni e rimborsi diversi (Cap.44) per E. 5.521,32.

Trattasi di spese impegnate in applicazione delle leggi nn. 43/88 e 413/91 e successive modificazioni, per la restituzione ai concessionari per la riscossione dei tributi delle quote relative a contributi inesigibili.

TITOLO II - SPESE IN CONTO CAPITALE

Ammontano complessivamente a E. 63.226,62 così ripartite:

CAP. 54 - Acquisto impianti e attrezzature di laboratorio.....	E.	5.461,42
CAP. 57 - Acquisto mobili e macchine d'ufficio "	"	19.381,05
CAP. 58 - Concessione di prestiti.....	"	9.629,23
CAP. 60 - Versamenti INA per polizza collettiva	E.	29.087,92

SITUAZIONE PATRIMONIALE (All. D)

La situazione patrimoniale si chiude al 31/12/2002 con un ./.



patrimonio netto di E. 888.641,74 (rispetto al 2002 si registra un incremento di E. 24.062,31, vedi conto economico All. E).

Nelle attività figurano:

l'appartamento della sede per E. 29.430,04 (valore storico), i depositi di tesoreria e postali per E. 471.548,30 i residui attivi per E. 685.334,83 le immobilizzazioni tecniche (attrezzature di laboratorio chimico, mobili e macchine d'ufficio e biblioteca) per E. 284.304,74, il fondo liquidazione indennità al personale dell'Ente per E. 553.475,94, i crediti bancari e finanziari per E. 22.930,77, impegni in corso di realizzazione per E. 17.210,18 relativi a contratti stipulati per la fornitura di attrezzature di laboratorio chimico, mobili e macchine d'ufficio.

Nelle passività figurano:

- i residui passivi per E. 416.147,13;
- i debiti bancari e finanziari per E. 50,47;
- il fondo indennità anzianità al personale per E. 553.475,94;
- la quota deperimento mobili, macchine d'ufficio, attrezzature di laboratorio per E. 205.927,53. Per la conversione in Euro dei valori dei beni inventariati sono state applicate le direttive impartite dal Ministero dell'Economia e delle Finanze con Circolare n. 32 del 4/10/2001, mentre per il computo degli ammortamenti sono stati applicati i coefficienti di cui al Decreto del Ministero delle Finanze del 29 ottobre 1974 e successive modificazioni.

Dall'allegato D) sono chiaramente rilevabili le variazioni intervenute nella consistenza delle poste dell'attivo e del passivo della situazione patrimoniale.

CONTO ECONOMICO (ALL. E)

Il conto economico dell'Istituto, redatto in base allo schema predisposto nel D.P.R. 696/79, presenta al 31/12/2002 un avanzo di E. 24.062,31.

Nella parte II fra i proventi figurano sopravvenienze attive E. 150,86, insussistenze passive per E. 1.543,58 e fitti figurativi per E. 9.041,16.

Le sopravvenienze attive per E. 150,86 sono conseguenti per:

./.



- E. 148,74 per interessi su versamenti dai concessionari;
- E. 2,09 per arrotondamenti operati sulle ritenute previdenziali relative alle retribuzioni del personale;
- E. 0,02 per arrotondamenti relativi alla conversione in Euro dei residui attivi 2001 e retro;
- E. 0,01 per arrotondamenti relativi alla conversione in Euro degli impegni in corso di realizzazione inclusi nelle attività nella situazione patrimoniale 2001.

Le insussistenze passive per E. 1.543,58 afferiscono per:

- E. 1.412,65 a variazioni in meno nei residui passivi;
- E. 130,93 che bilanciano le sopravvenienze passive di pari importo verificatesi a chiusura dell'esercizio 2001 per motivi già illustrati nella relazione al consuntivo 2001;

Sia all'attivo che al passivo è stata inclusa per completezza del bilancio la voce "fitti figurativi" per:

- E. 9.041,16 quale fitto figurativo dell'appartamento di Roma, Via Archimede 59 di proprietà dell'INCA.

Per la quantificazione dell'importo, tenuto conto che nella situazione patrimoniale figura il valore storico dell'immobile, è stato preso come parametro di riferimento la rendita catastale dello stesso aggiornata sulla base degli incrementi intervenuti nel 1997.

Negli oneri invece figurano, oltre le quote per ammortamenti e per l'adeguamento del fondo di indennità di anzianità del personale, i seguenti importi:

- E. 0,32 per deprezzamenti di attrezzature, di mobili e macchine di ufficio a seguito della conversione in Euro dei valori dei beni inventariati.
- E. 50,73 per sopravvenienze passive di cui:
- E. 0,06 per arrotondamenti relativi alla conversione in Euro dei residui passivi 2001 e retro;

./.




- E. 50,47 per minori entrate per interessi percepiti per restituzione di prestiti al personale calcolati ad un tasso inferiore a quello praticato dalla Tesoreria;
- E. 0,20 per arrotondamenti operati sulle ritenute erariali relative alle retribuzioni del personale;
- E. 106.223,60 per insussistenze attive di cui:
- E. 10,33 afferenti ai residui attivi non più esigibili;
- E. 106.223,60 che bilanciano le sopravvenienze attive di pari importo verificatesi a chiusura dell'esercizio 2001 per motivi già illustrati nella relazione al consuntivo 2001;
- E. 9.041,16 per fitti figurativi dell'immobile di proprietà dell'Ente come già chiarito per la posta attiva.

Roma 10 luglio 2003

Il Presidente
(Prof. Antonio Piccinini)

ALL.: Consistenza organica dei ruoli e delle qualifiche del personale.
Pianta organica del personale in servizio al 31/12/2002





ISTITUTO NAZIONALE PER
LE CONSERVE ALIMENTARI
ENTE DI DIRITTO PUBBLICO

CONSISTENZA ORGANICA DEI RUOLI E DELLE
QUALIFICHE DEL PERSONALE

DIRIGENTE	N.	1
PERSONALE EX ART. 15 legge n. 88/1989	N.	2
AREA C		
POSIZIONE C 4	N.	4
POSIZIONE C 3	N.	4
POSIZIONE C 1	N.	6
AREA B		
POSIZIONE B 2	N.	3
POSIZIONE B 1	N.	4
TOTALE		N. 24
=====		=====



PIANTA ORGANICA DELLE DEL PERSONALE IN SERVIZIO

ALLA DATA DEL 31 DICEMBRE 2002

DIRIGENTE	N.	1
PERSONALE EX ART. 15 legge n. 88/1989	N.	2
AREA C		
POSIZIONE C 4	N.	3
POSIZIONE C 3	N.	2
POSIZIONE C 1	N.	6
AREA B		
POSIZIONE B 3	N.	3
POSIZIONE B 1	N.	4

TOTALE	N.	21
=====		=====

INCARICHI PROFESSIONALI: Nell'anno 2002, l' INCA, nello espletamento del controllo qualitativo sulle produzioni conserviere sia di origine vegetale che animale, si è avvalso, in base alle leggi istituzionali, della collaborazione di 23 Ispettori delegati che affiancano l'attività di vigilanza del personale tecnico in ruolo.



PAGINA BIANCA

**RELAZIONE
DEL COLLEGIO DEI REVISORI**

PAGINA BIANCA



ISTITUTO NAZIONALE PER
LE CONSERVE ALIMENTARI
ENTE DI DIRITTO PUBBLICO

REL02

RELAZIONE DEL COLLEGIO DEI REVISORI DEI CONTI
AL CONTO CONSUNTIVO 2002

Il conto consuntivo, corredato della relazione del Presidente, si compone delle seguenti parti:

- rendiconto finanziario
- situazione patrimoniale
- conto economico
- situazione amministrativa
- elenco dei residui attivi e passivi.

I relativi dati sono esposti secondo l'impostazione di cui agli allegati F - G - H - I al DPR 18/12/1979, n. 696.

Il documento presenta in sintesi i seguenti risultati:

Entrate accertate in c/competenza		2.431.536,96
Spese impegnate " "		2.284.653,73

Avanzo di competenza....		146.883,23
		=====
Riscossioni:		
competenza..	2.010.099,31	
residui.....	314.972,70	

Avanzo di cassa all'1/1/2002		2.325.072,01
		521.297,63

		2.846.369,64
Pagamenti		
competenza..	1.971.938,98	
residui.....	402.882,36	

		2.374.821,34

Avanzo di cassa al 31/12/2002		471.548,30
Residui attivi al 31/12/2002	685.334,83	
Residui passivi al 31/12/2002	416.147,13	

		+ 269.187,70

Avanzo di Amministrazione al 31/12/2002		740.736,00

./.



GESTIONE DI COMPETENZA

In particolare, la gestione del bilancio presenta le seguenti risultanze in termini di competenza:

ENTRATE	PREVISIONI	ACCERTAMENTI	DIFFERENZE
TIT. I Entrate contributive.....	774.685,35	765.945,20	- 8.740,15
TIT.III Altre entrate	1.383.020,76	1.364.982,74	- 18.038,02
Totale entrate correnti	2.157.706,11	2.130.927,94	- 26.778,17
TIT. IV Entrate alien. beni patrimoniali	7.746,85	6.844,87	- 901,98
TIT. VII Partite di giro	364.102,10	293.764,15	- 70.337,95
Totale generale entrate	2.529.555,06	2.431.536,96	- 98.018,10
S P E S E	PREVISIONI	IMPEGNI	DIFFERENZE
TIT. I Spese correnti	2.117.840,48	1.927.664,85	- 190.175,63
TIT. II Spese in conto capitale.....	91.929,34	63.226,62	- 28.702,72
TIT. IV Partite di giro	364.102,10	293.762,26	- 70.339,84
	2.573.871,92	2.284.653,732	- 289.218,19

Nelle partite di giro la differenza di E. 1,89 tra gli accertamenti e gli impegni è la risultante tra sopravvenienze attive per E. 2,09 dovute ad arrotondamenti per ritenute erariali e sopravvenienze passive per E. 0,20 dovute ad arrotondamenti per ritenute previdenziali effettuate sulle retribuzioni al personale.

Confrontando l'importo degli accertamenti in E. 2.431.536,96 con quello degli impegni in E. 2.284.653,73 risulta, come sopradetto, un avanzo di competenza di E. 146.883,23. Tenuto conto dei residui attivi e passivi e dell'avanzo di cassa al 31/12/2001 si ottiene un avanzo di amministrazione di E. 740.736,00.

Per quanto riguarda le entrate, i decrementi si riferiscono ai contributi obbligatori da imprese produttrici di conserve alimentari (Titolo I - Cat. 1, Capitolo 101010) per E. 8.740,15; alle entrate per accertamenti di conformità dei prodotti trasformati a base di ortofruttilicoli che beneficiano

./.



degli aiuti CEE nonchè per controlli eseguiti sull'ammasso di bovine di intervento (titolo III, categoria 7, capitolo 307010) per E. 10.829,06; agli interessi attivi su depositi e c/c (Titolo III - Cat. 8, Capitolo 308010) per E. 4.029,84; ai recuperi ed i rimborsi diversi (Titolo III - Cat. 9, Capitolo 309010) per E. 3.179,12; alla riscossione di crediti (Titolo IV - Cat. 14, Capitolo 414010) per E. 901,98. In totale le minori entrate tra accertamenti e previsioni definitive ammontano a E. 27.680,15 (escluse le partite di giro).

Per quanto attiene alle spese, i decrementi più consistenti si riferiscono alla categoria 1 del titolo I "Spese per gli organi dell'Ente" per E. 4.601,73; alla categoria 2, del titolo I "Oneri per il personale in attività di servizio" per E. 37.923,41, alla categoria 4 "Spese per acquisto di beni di consumo e servizi" per E. 49.193,35; alla categoria 5 dello stesso titolo I "Spese per prestazioni istituzionali" per Euro 57.313,13; alla categoria 7 "Oneri finanziari" per E. 1.108,59; alla categoria 8 "Oneri tributari" per E. 10.954,20; alla categoria 9 "Poste correttive e compensative di entrate correnti" per E. 9.972,32.

Per le spese in conto capitale i decrementi si riferiscono all'acquisto di impianti, attrezzature di laboratorio, mobili e macchine per ufficio per E. 21.638,65 ed all'indennità di anzianità e similari al personale cessato dal servizio per E. 7.064,07.

GESTIONE DEI RESIDUI

All'inizio dell'esercizio 2002 la consistenza dei residui attivi ammontava a E. 578.731,47 e quella dei residui passivi a E. 507.727,39.

Per effetto delle riscossioni e dei pagamenti eseguiti durante l'anno 2002 e delle variazioni intervenute, tali residui si sono rispettivamente ridotti a E. 263.897,18 e a E. 103.432,38.

Con apposita delibera che sarà sottoposta alla approvazione del prossimo Consiglio di Amministrazione saranno ratificate le variazioni apportate alla gestione dei residui attivi consistenti in un maggiore accertamento di E. 138,41 e dei residui passivi in un minore impegno di E. 1.412,65.

I residui derivanti dalla gestione di competenza 2002 ammontano per l'entrata a E. 421.437,65 e per la spesa a E. 312.714,75 per cui al 31/12/2002 la situazione generale dei residui è la seguente:

./.



- ATTIVI	E.	685.334,83
- PASSIVI	"	416.147,13

Per quanto riguarda i residui attivi provenienti dalla competenza 2002, le voci di maggior rilievo riguardano i contributi obbligatori da imprese conserviere (E. 150.573,00) in corso di esazione a mezzo ruoli; le entrate per accertamenti di conformità dei prodotti trasformati a base di ortofrutticoli ecc. per E. 270.710,65.

Circa i residui passivi di competenza le voci di maggior rilievo riguardano le spese ed oneri per il personale (E. 116.477,70); le spese di acquisto di beni e servizi (Euro 29.372,71); per il servizio di vigilanza e controllo esportazioni (E. 87.282,08); per l'acquisto di impianti ed attrezzature di laboratorio, mobili e macchine per ufficio (E. 17.210,18); per imposte e tasse (E. 9.771,99); ritenute erariali (E. 28.307,71); previdenziali (E. 10.059,32); restituzioni rimborsi diversi (E. 4.643,64).

Con riferimento a quanto rappresentato dal Comitato Esecutivo nel corso della riunione dell' 11 giugno 2003 in merito ai residui attivi elencati nel relativo allegato afferenti alcuni al 1992, il Collegio conviene con l'Amministrazione sulla necessità di verificare le singole voci per accertarne l'effettiva esigibilità ai fini di una eventuale radiazione.

SITUAZIONE PATRIMONIALE

L'ammontare delle attività è passato da E. 2.085.631,73 all'1/1/2002 a E. 2064.242,81 al 31/12/2002 attraverso variazioni positive per E. 312.585,77 e negative per E. 216.313,06.

Nella situazione attiva sono iscritti "gli impegni in corso di realizzazione" per E. 17.210,18 per acquisti in corso, per i quali non è ancora stato eseguito il pagamento, somma inclusa nella parte passiva (debiti verso fornitori per E. 123.808,59).

Le passività ammontavano all'1/1/2002 a E. 1.221.052,30 ed a E. 1.175.601,07 al 31/12/2002 attraverso variazioni positive e negative rispettivamente di L. 88.036,14 ed E. 133.486,37.

Nel complesso, la situazione patrimoniale netta al 31 dicembre 2002 risulta così formata:

./.



- ATTIVITA'	E. 2.064.242,81
- PASSIVITA'	" 1.175.601,07

PATRIMONIO NETTO	E. 888.641,74

Ne consegue un incremento del patrimonio netto di E. 24.062,31 quale differenza tra il dato al 31/12/2001 (E. 864.579,43) e quello al 31/12/2002 (888.641,74).

CONTO ECONOMICO

Il conto economico evidenzia un avanzo di Euro 24.062,31 e trae origine dalla gestione di competenza delle entrate e delle spese finanziarie correnti (+ 203.263,09) e da componenti che non danno luogo a movimenti finanziari (- 179.200,78) tra i quali si evidenziano, nelle entrate, le sopravvenienze attive (150,86) e le insussistenze passive (1.543,58) in dettaglio descritte nella relazione del Presidente, nonchè i fitti figurativi (9.041,16) e, nelle spese, in particolare, gli ammortamenti (attrezzature di laboratorio, mobili ecc. (45.532,65); svalutazioni e deprezzamenti (0,32); la quota dell'esercizio per l'adeguamento del fondo di anzianità del personale (29.087,92); sopravvenienze passive (50,73); insussistenze attive (106.223,60); fitti figurativi (9.041,16).

Ciò premesso il Collegio fa presente che nel corso dell'esercizio ha proceduto ad effettuare periodiche verifiche alla contabilità per le cui risultanze si rinvia ai relativi verbali.

Il fondo indennità di anzianità per il personale di ruolo è costituito mediante polizza INA e regolato ed aggiornato annualmente.

Il personale in servizio al 31/12/2002 è di 21 unità.

L'INCA inoltre si avvale della collaborazione di 23 Ispettori che collaborano con il personale tecnico di ruolo nello svolgimento del controllo qualitativo delle produzioni conserviere con contratto di collaborazione coordinata e continuativa come da determinazione N. 20 della Corte dei Conti del 21/06/94.

A conclusione dell'esame svolto, il Collegio da atto che, dai riscontri effettuati, è stato possibile accertare, che le risultanze del Conto Consuntivo 2002 concordano con le scritture contabili.

./.



Ciò premesso il Collegio per quanto di competenza, esprime parere favorevole, all'approvazione del predetto bilancio, tenuto conto delle considerazioni esposte nella presente relazione."

Letto, confermato e sottoscritto.

IL COLLEGIO DEI REVISORI
f.to Daniela De Vincenzo
f.to Giuseppe De Giovanni
f.to Maria Filomena D'Auria



BILANCIO CONSUNTIVO

Rendiconto Finanziario Entrate esercizio 2002
Sezione Competenza

ALL. A1
Pag. 1

Codice	Numero	DEMONIAZIONE	PREVISIONI			SOMME ACCERTATE			DIFFERENZE		
			Iniziali	Variazioni In Più'	In meno	Definitive	Riassesse	Rilasciate	Totali	In Più'	In meno
							Da Riscuotere	Addebitati			
1	2	3	4	5	6	7	8	9	10	11	12
		Avanzo Amministrazione Applombato	406.150,031	186.131,721		592.301,751					
		Fondo Iniziale di Cassa							521.297,631		
TITOLO 1 ENTRATE CONTRIBUTIVE											
Categoria 01											
1101010	1	CONTRIBUTI OBBLIGATORI DA INGRESSE PRODUTTRICI	774.685,351			774.685,351	615.372,201	150.573,001	765.945,201		8.740,151
Totale Categoria 01			774.685,351			774.685,351	615.372,201	150.573,001	765.945,201		8.740,151
Totale Titolo 1			774.685,351			774.685,351	615.372,201	150.573,001	765.945,201		8.740,151
TITOLO 3 ALTRE ENTRATE											
Categoria 07											
1307010	3	ENTRATE PER ACCERTAMENTI DI CONCORRENZA	1.291.142,251	80.000,001		1.371.142,251	1.089.602,541	270.710,651	1.360.313,191		10.829,061
Totale Categoria 07			1.291.142,251	80.000,001		1.371.142,251	1.089.602,541	270.710,651	1.360.313,191		10.829,061
Categoria 08											
1408010	4	INTERESSI ATTIVI SU DEPOSITI E CONTI CORRENTI	7.746,851			7.746,851	3.717,011		3.717,011		4.029,841
Totale Categoria 08			7.746,851			7.746,851	3.717,011		3.717,011		4.029,841
Categoria 09											
1409010	5	RECUPERI E RIMBORSI DIVERSI	4.131,661			4.131,661	952,541		952,541		3.179,121
Totale Categoria 09			4.131,661			4.131,661	952,541		952,541		3.179,121
Totale Titolo 3			1.302.020,761	80.000,001		1.382.020,761	1.094.272,091	270.710,651	1.364.982,741		18.038,021
Totale Entrate Correnti			2.077.796,111	80.000,001		2.157.796,111	1.709.644,291	421.283,651	2.130.927,941		26.778,171
TITOLO 4 ENTRATE ALIENAZIONI DI BENI PATRIMONIALI E RISCOSSIONI DI CR											
Categoria 12											
1412010	7	ALIENAZIONE DI MOBILI E MACCHINE PER UFFICIO									
Totale Categoria 12											



ALL. A1
Pag. 2

Rendiconto Finanziario Entrate esercizio 2002
Gestione Competenza

Codice	Numero	DENOMINAZIONE	Iniziali	PREVISIONI			SOMME ACCERTATE			DIFFERENZE		
				In Più	In Meno	In Più	Risorse	Risorse	In Più		In Meno	
				4	5	6	7	8	9	10	11	12
Categoria 14												
424010	0	RISCOSSIONE DI CREDITI	7.746,85			7.746,85	6.844,87	6.844,87		6.844,87		901,98
Totale Categoria 14												
			7.746,85			7.746,85	6.844,87	6.844,87		6.844,87		901,98
Totale Titolo 4												
			7.746,85			7.746,85	6.844,87	6.844,87		6.844,87		901,98
Totale Entrate Conto Capitale												
			7.746,85			7.746,85	6.844,87	6.844,87		6.844,87		901,98
Titolo 7												
Categoria 22												
RITENUTE PARZIALI												
722010	22	RITENUTE PARZIALI	209.165,04			209.165,04	179.666,86	179.666,86		179.666,86		29.498,18
RITENUTE PROVVISORIE ED ASSISTENZIALI												
722020	24	RITENUTE PROVVISORIE ED ASSISTENZIALI	77.488,53			77.488,53	73.487,47	73.487,47		73.487,47		3.991,06
RITENUTE IN CONTO SOGGERSI												
722030	22	RITENUTE IN CONTO SOGGERSI	77.488,53			77.488,53	40.455,82	40.455,82	154,00	40.609,82		36.658,71
Totale Categoria 22												
			364.102,10			364.102,10	293.610,15	293.610,15	154,00	293.764,15		70.337,95
Totale Titolo 7												
			364.102,10			364.102,10	293.610,15	293.610,15	154,00	293.764,15		70.337,95
Totale Entrate												
			2.49.555,06	80.000,00		2.529.355,06	2.010.099,31	421.437,65	2.431.536,96			98.018,10
Avviso Amministrazione Applicato												
			406.130,03	186.151,72		592.281,75						
Arrottondamenti Euro												
							521.297,63			521.297,63		
Totale Generali												
			2.855.705,09	286.151,72		3.121.856,81	2.531.396,94	421.437,65	2.952.834,59			98.018,10



ALL. A1/A
Pag.1

Rendiconto Finanziario Entrate esercizio 2002
Gestione Residui Attivi Anni Precedenti

Codice	Numero	DENOMINAZIONE	Residui All'Inizio Dell'Esercizio	Rilasciati Da Riscattare	Rimasti Da Riscattare	Totale	VARIAZIONI In Più In Meno
			13	14	15	16	17
ENTRATE CONTRIBUTIVE							
TITOLO 1							
CATEGORIA 01							
101010	1	CONTRIBUTI OBBLIGATORI DA IMPRESE PRODUTTRICI	421.503,90	175.418,28	246.234,36	421.652,64	148,74
Totale Categoria 01							
Totale Titolo 1							
TITOLO 3							
CATEGORIA 07							
307010	3	ENTRATE PER ACCREDITAMENTI DI CONFERENZA	156.674,96	139.012,14	17.662,82	156.674,96	
Totale Categoria 07							
CATEGORIA 08							
308010	4	INTERESSI ATTIVI, SU DEPOSITI E CONTI CORRENTI					
Totale Categoria 08							
CATEGORIA 09							
309010	5	RECUPERI E RIMBORSI DIVERSI					
Totale Categoria 09							
310010	3		156.674,96	139.012,14	17.662,82	156.674,96	
Totale Entrate Correnti							
TITOLO 4							
CATEGORIA 12							
412010	7	ALIENAZIONE DI MOBILI E MACCHINE PER UFFICIO	578.178,86	314.420,42	263.897,18	578.327,60	148,74
Totale Categoria 12							
CATEGORIA 14							
414010	8	RISCOSSIONE DI CREDITI					



Rendiconto Finanziario Entrate esercizio 2002
Gestione Residui Attivi Anni Precedenti

ALL. AL/A

Pag. 2

Codice	Numero	DEMONINAZIONE	Residui		Rimasti	Da Riscattare	Totali	VARIAZIONI	
			All'inizio Dell'Esercizio	13				14	15
			13	14	15	16	17	18	
Totale Categoria 14									
Totale Titolo 4									
Totale Entrata C C									
Titolo 7									
Categoria 22									
PARTITE DI GIRO									
	22	RITENUTE PARIALI							
	24	RITENUTE PREVIDENZIALI ED ASSISTENZIALI	10,33					10,33	
	32	PARTITE IN CONTO SOFFERSI	542,28	542,28			542,28		
Totale Categoria 22									
Totale Titolo 7									
Attribuzioni Euro									
Totale Entrate									



ALL. AI/B
Pag. 1

Rendiconto Finanziario Entrate esercizio 2002
Gestione Casa

Codice	Numero	DEROMINAZIONE	Previsioni Definitive Completate	Previsioni Definitive di Cassa	Differenze Rispetto In Più	Riscossioni In Meno	Residui Attivi Anno 2002	Residui Attivi Anni Precedenti	Residui Attivi/ Passivi Esercizio
		Fondo Iniziale di Cassa		521.297,63					23
		Avanzo di Amministrazione Applicato	592.301,75						
TITOLO 1 ENTRATE CONTRIBUTIVE									
Categoria 01									
101010	1	CONTRIBUTI OBBLIGATORI DA IMPRESE PRODUTTRICI	774.685,35	790.790,48	16.105,13		130.573,00	246.234,36	396.807,36
Totale Categoria 01									
Totale Titolo 1									
TITOLO 3 ALTRE ENTRATE									
Categoria 07									
307010	3	ENTRATE PER ACCERTAMENTI DI CONCORRENZA	1.371.142,25	1.228.614,68		62.527,57	270.710,65	17.662,82	288.373,47
Totale Categoria 07									
Categoria 08									
308010	4	INTERESSI ATTIVI SU DEPOSITI E CONTI CORRENTI	7.746,85	7.746,85		4.029,84			
Totale Categoria 08									
Categoria 09									
309010	5	RECUPERI E RIMBORSI DIVERSI	4.131,66	4.131,66		3.179,12			
Totale Categoria 09									
Totale Titolo 3									
Totale Entrate									
TITOLO 4 ENTRATE ALIENAZIONI DI BENI PATRIMONIALI E RISCOSSIONI DI CA									
Categoria 12									
412010	7	ALIENAZIONE DI MOBILI E MACCHINE PER UFFICIO							
Totale Categoria 12									
Categoria 14									



ALL. A1/B
Pag. 2

Rendiconto Finanziario Entrate esercizio 2002
Gestione Casa

Codice	Numero	DENOMINAZIONE	Previsioni	Definitive	Comptense	Previsioni	Definitive	Comptense	Riconoscioni	Differenze	Rispetto	Previsioni	Residui	Residui	Residui	Residui	Residui	Residui	
										In Più		In Meno	2002	2002	Precedenti	Anni	Anni	2002	
141010	8	RISCOSSIONE DI CREDITI	7.746,85	7.746,85	7.746,85	7.746,85	7.746,85	6.844,87	901,98			901,98							
		Totale Categoria 14	7.746,85	7.746,85	7.746,85	7.746,85	7.746,85	6.844,87	901,98			901,98							
		Totale Titolo 4	7.746,85	7.746,85	7.746,85	7.746,85	7.746,85	6.844,87	901,98			901,98							
		Totale Entrate Conto Capitale	7.746,85	7.746,85	7.746,85	7.746,85	7.746,85	6.844,87	901,98			901,98							
		TITOLO 7																	
		Categoria 22																	
		22	ATTENUATE EMERGENZIALI	209.165,04	209.165,04	209.165,04	209.165,04	179.666,86	29.498,18			29.498,18							
		24	ATTENUATE PROVVISORIALI ED ASSISTENZIALI	77.468,53	77.468,53	77.468,53	77.468,53	73.497,47	3.971,06			3.971,06							
		32	PARTITE IN CONTO SOSPESI	77.468,53	77.468,53	77.468,53	77.468,53	40.998,10	36.470,43			36.470,43							
		Totale Categoria 22	364.102,10	364.102,10	364.102,10	364.102,10	294.152,43	69.949,67	134,00			69.949,67							
		Totale Titolo 7	364.102,10	364.102,10	364.102,10	364.102,10	294.152,43	69.949,67	134,00			69.949,67							
		Totale Entrate	2.529.555,06	2.449.555,06	2.449.555,06	2.449.555,06	2.325.072,01	16.105,13	140.588,18	421.437,65		283.897,18							
		Fondo Iniziale di Cassa Presento																	
		Avanzo di Amministrazione Applicato Prima Variazione Bilancio																	
		Avanzo di Amministrazione Applicato	592.301,75																
		Fondo Iniziale di Cassa																	
		Totale Generali	3.121.856,81	2.449.555,06	2.449.555,06	2.449.555,06	2.325.072,01	16.105,13	140.588,18	421.437,65		283.897,18							



XVI LEGISLATURA — DISEGNI DI LEGGE E RELAZIONI — DOCUMENTI

ALL. A3
Pag. 2

Rendiconto Finanziario Spese Esercizio 2002
Cantonale Competenza

Codice	Numero	DENOMINAZIONE	PREVISIONI					SOMME INTEGRATE					DIFFERENZE		
			Installati	In più	Variazioni	In meno	Definitivo	Pejorati	Rimasti	Impegnati	Totale	In più	In meno		
1	2	3	4	5	6	7	8	9	10	11	12	13	14		
104110	27	SPESA PER ENERGIA ELETTRICA PER ILLUMINAZIONE	2.582,28			2.582,28	1.005,83			1.586,45			676,43		
104120	29	CONSUMI E ENERGIA RISCALD. E COND. IMP. TRON	25.822,84			25.822,84	16.021,26			9.801,58			8.388,71		
104130	30	ONERI E COMPENSI PER SPECIALI INCARICHI	41.316,55		10.000,00	31.316,55	26.158,48			5.158,07			460,27		
104140	32	PREMI DI ASSICURAZIONE	30.987,42			30.987,42	6.092,00			24.895,42			24.895,42		
104150	33	SPORI MERCA	18.075,99			18.075,99	16.576,70			1.499,29			1.499,29		
Totale Categoria 04			341.377,99	15.000,00	14.000,00	342.377,99	263.811,93			78.566,06			49.193,35		
Categoria 05															
105010	34	SPESA PER IL SERVIZIO DI VIGIL. E CONTR. ESP.		50.000,00		50.000,00							50.000,00		
105010	1000	SPESA PER SERV. VIGILANZA	416.680,00			416.680,00	371.102,10			45.577,90			3.439,42		
105010	2000	SPESA MAJ.LAVOR.VARIE INDEBITI SPESA ANALISI	194.320,00			194.320,00	146.535,43			47.784,57			2.493,23		
105010	3000	SPESA INDEBITI SERV.-STAMPATI ROC. -	8.728,28			8.728,28	4.495,35			4.232,93			1.380,46		
Totale Categoria 05			619.728,28	50.000,00		669.728,28	522.133,07			147.594,21			57.313,13		
Categoria 07															
107010	40	INTERESSI PASSIVI													
107020	41	SPESA E COMMISSIONI BANCARIE	2.582,28			2.582,28	1.455,37			1.126,91			1.108,59		
Totale Categoria 07			2.582,28			2.582,28	1.455,37			1.126,91			1.108,59		
Categoria 08															
108010	43	IMPOSTE PASSE E TRIBUTI VARI	98.126,81	3.000,00		101.126,81	80.400,62			20.726,19			10.384,20		
Totale Categoria 08			98.126,81	3.000,00		101.126,81	80.400,62			20.726,19			10.384,20		
Categoria 09															
109010	44	RESTITUZIONI E RIMBORSI DIVERSI	15.493,71			15.493,71	877,78			14.615,93			9.972,32		
Totale Categoria 09			15.493,71			15.493,71	877,78			14.615,93			9.972,32		
Categoria 10															
110010	45	FONDI DI RISERVA	15.493,71			15.493,71							15.493,71		
110020	47	ONERI VARI STRAORDINARI	1.032,91			1.032,91							1.032,91		
110030	49	SPESA DI REALIZZO ENTRATE	2.582,28			2.582,28							2.582,28		
Totale Categoria 10			19.108,90			19.108,90							19.108,90		



XVI LEGISLATURA — DISEGNI DI LEGGE E RELAZIONI — DOCUMENTI

ALL. A2
Pag. 3

Rendiconto Finanziario Spese Esercizio 2002
Categorie Competenza

Codice	Numero	DENOMINAZIONE	PREVISIONI			SOMME IMPEGRATE			DIFFERENZE		
			Iniziali	In più	Variazioni	Pagati	Rimane	Totali	In più	In meno	
1	2	3	4	5	6	7	8	9	10	11	12
Totale Titolo 1			2.068.840,48	91.000,00	40.000,00	2.117.840,48	1.671.272,26	256.392,59	1.927.664,93		190.175,63
Titolo 2 SPESA IN CONTO CAPITALI											
Categoria 21											
211010	51	ACQUISTI IMMOBILI									
Totale Categoria 21											
Categoria 22											
212010	54	ACQUISTO DI IMPIANTI, ATTREZZI, E MACCHINARI	20.638,28			20.638,28	1.811,42	3.630,00	5.461,42		15.106,86
212030	57	ACQUISTO MOBILI, MACCHINE D'UFFICIO	25.822,84			25.822,84	5.820,87	13.560,18	19.381,05		6.441,79
Totale Categoria 22			46.461,12			46.461,12	7.632,29	17.210,18	24.842,47		21.628,65
Categoria 24											
Categoria 25											
214010	58	CONCESSIONI DI PRESTITI	9.296,23			9.296,23	9.296,23		9.296,23		
214050	59	DEPOSITI CAUZIONALI									
Totale Categoria 24			9.296,23			9.296,23	9.296,23		9.296,23		
Categoria 25											
215010	60	VERBAM INA POLIZIA COLLETT. INDEMN. LICENZIAM	36.151,99			36.151,99	29.087,92		29.087,92		7.064,07
215020	61	INDEMN. ANZIANITA' AL PRES. CESSATO SERVIZIO									
Totale Categoria 25			36.151,99			36.151,99	29.087,92		29.087,92		7.064,07
Totale Titolo 2			91.929,34			91.929,34	46.015,44	17.210,18	63.226,62		28.702,72
Titolo 4 PARTE DI CIRO											
Categoria 21											
421010	66	RITORNE ENERGI	209.165,04			209.165,04	151.339,35	20.307,71	179.667,06		29.497,98
421020	68	RITORNE PREVIDENZIALI ED ASSISTENZIALI	77.468,53			77.468,53	63.426,06	10.059,33	73.485,39		3.983,15
421030	75	RITORNE IN CONTO ESOPRESI	77.468,53			77.468,53	39.864,87	744,95	40.609,02		36.858,71
Totale Categoria 21			364.102,10			364.102,10	254.650,28	39.111,99	293.762,26		70.339,84
Totale Titolo 4			364.102,10			364.102,10	254.650,28	39.111,99	293.762,26		70.339,84



XVI LEGISLATURA — DISEGNI DI LEGGE E RELAZIONI — DOCUMENTI

Rendiconto Finanziario Spese Esercizio 2002
 Gestione Residui Passivi Anni Precedenti
 ALL. A2/A
 Pag. 3

Codice	Numero	DECOMPOSIZIONE	Residui All'inizio Dell'esercizio	Pagati	Rimasti Da Pagare	Totale	VARIAZIONI In più
			13	14	15	16	17
TITOLO 1							
SPESE CORRENTI							
Categoria 01							
1101010	1	ASSEGNI ED INCASSI ALLA PRESIDENZA	3.099,741	3.099,741	3.099,741	3.099,741	
1101020	2	CONGESSI INDIENI. E RINDI. ORGANI COLL. AMM. NE	3.836,711	3.836,711		3.836,711	
1101030	3	CONGESSI INDIENI. E RINDI. AL COLLEGIO REVISORI	4.662,921	4.662,921		4.662,921	
Totale Categoria 01			11.599,371	8.499,621	3.099,741	11.599,371	
Categoria 02							
1102010	4	STIPENDI ED ALTRI ASSEGNI FISSI AL PERSONALE		72.417,941	1.484,561	73.902,501	
1102020	5	CONGESSO LAVORO STRAORD. AL PERSONALE					
1102030	6	SPESE PER CONGESSI PERSONALE STRAORDINARIO					
1102040	7	INCASSI E RUGORSO SPESSE MISSIONI INTERNO	7.549,591	7.549,591		7.549,591	
1102050	8	INCASSI E RUGORSO SPESSE MISSIONI ESTERNO					
1102060	9	ONERI PREVIDEN. E ASSISTEN. A CARICO ENTE	23.603,831	23.603,831		23.603,831	
1102070	10	ALTRI ONERI SOCIALI A CARICO DELL'ENTE					
1102080	11	CORSI PER IL PERSONALE	743,701	743,701		743,701	
1102090	12	INCENTIVAZIONE					
1102100	13	INCASSI AL PERSONALE					
Totale Categoria 02			105.799,621	104.313,061	1.484,561	105.799,621	
Categoria 03							
1103010	15	ONERI PER IL PERSONALE IN QUOTIDIANITA'					
Totale Categoria 03							
Categoria 04							
1104010	16	ACQUISTO DI LIBRI GIORNALI E ALTRE PUBBLICAZ.	222,211	222,211		222,211	
1104020	17	SPESE PER MATERIALI DI CONSUMO MOL. MAT. TECH	7.029,921	7.029,921		7.029,921	
1104030	18	SPESE DI RAPPRESENTANZA					
1104040	19	SPESE PER COMMISSIONI CONCITTA' COM. DI EDIME	2.737,221	2.530,641	206,581	2.737,221	
1104050	20	FITTO LOCALI	650,741	650,741		650,741	
1104060	21	MANUT. RIPAR. ADATT. PULIZIE LOCALI SEDEI INCA	30.825,191	30.825,191		30.825,191	
1104070	22	SPESE POSTALI TELEGRAFICHE E TELEFONICHE	3.389,821	3.389,821		3.389,821	
1104080	23	SPESE PER ORGANIZZ. E PARTICIP. CONVEGNI ECC.					
1104090	24	SPESE PER CONGESSI	819,051	819,051		819,051	
1104100	25	MANUTEN. MOL. MEZZI TRASP. SPESSE LOCOMOZIONE					



Rendiconto Finanziario Spese Esercizio 2002
 Gestione Residui Passivi Anni Precedenti

ALL. A2/A
 Pag. 2

Codice	Numero	DENOMINAZIONE	Resti			Rimasti			VARIAZIONI		
			All'Inizio Dell'Esercizio	Payroll	Da Pagare	All'Inizio Dell'Esercizio	Da Pagare	In più	In meno		
			13	14	15	16	17	18	19		
Categoria 04											
110410	27	SPESA PER ENERGIA ELETTRICA PER ILLUMINAZIONE	392,62	392,62		392,62			392,62		
110420	29	CONSUMI E ENERGIA RISCALD. E COND. DOP. TECH	2.017,66	2.017,66		2.017,66			2.017,66		
110430	30	ONERI E CONGESSI PER SPECIALI INCARICHI	52.142,53	42.102,62	10.039,91				52.142,53		
110440	32	PREMI DI ASSICURAZIONE									
110450	33	BONI MENSA	2.782,93	2.782,93					2.782,93		
Totale Categoria 04			103.009,90	82.763,43	10.069,91				103.009,90		
Categoria 05											
Categoria 05											
110510	34	SPESA PER IL SERVIZIO DI VIGIL. E CONTR. ESP.									
110510	1000	SPESA PER SERV. VIGILANZA	37.360,52	37.360,52					37.360,52		
110510	2000	SPESA MAT. LABOR. VARI INERENTI SPESE ANALISI	22.608,80	22.608,80					22.608,80		
110510	3000	SPESA INERENTI SERV. STAMPATI ECC. -	1.468,81	1.468,81					1.468,81		
Totale Categoria 05			61.438,13	61.438,13					61.438,13		
Categoria 07											
Categoria 07											
110710	40	INTERESSI PASSIVI									
110720	41	SPESA E COMMISSIONI BANCARIE	527,55	527,55					527,55		
Totale Categoria 07			527,55	527,55					527,55		
Categoria 08											
Categoria 08											
110810	43	IMPOSTE TASSE E TRIBUTI VARI	14.297,60	14.297,60					14.297,60		
Totale Categoria 08			14.297,60	14.297,60					14.297,60		
Categoria 09											
Categoria 09											
110910	46	RESTITUZIONI E RIMBORSI DIVERSI	82.480,13	391,59	82.088,54				82.480,13		
Totale Categoria 09			82.480,13	391,59	82.088,54				82.480,13		
Categoria 10											
Categoria 10											
1110010	45	FONDI DI RISERVA									
1110020	47	ONERI VARI STRAORDINARI									
1110030	49	SPESA DI REALIZZO ENTRATE									
Totale Categoria 10											



Rendiconto Finanziario Spese Esercizio 2002
Gestione Pasidchi Passivi Anni Precedenti

ALL. A2/A
Pag. 3

Codice	Numero	DENOMINAZIONE	Residui All'inizio Dell'Esercizio	Pagati Da Pagare Dell'Esercizio	Rimasti In più	VARIAZIONI		
						Totale	In Meno	
			13	14	15	16	17	18
Totale Titolo 1			379.151,30	282.232,97	96.918,33	379.151,30		
Titolo 2		SESE IN CONTO CAPITALE						
Categoria 11								
Categoria 12								
Categoria 11		51 ACQUISTI IMMOBILI						
Totale Categoria 11								
Categoria 12								
Categoria 12								
Categoria 12		54 ACQUISTO DI IMPIANTI, ATTREZZI, E MACCHINARI	2.278,48	2.278,48		2.278,48		
Totale Categoria 12			2.278,48	2.278,48		2.278,48		
Categoria 14								
Categoria 14		57 ACQUISTO MOBILI MACCHINE D'UFFICIO	7.220,07	7.220,07		7.220,07		
Totale Categoria 14			7.220,07	7.220,07		7.220,07		
Categoria 15								
Categoria 15		58 CONCESSIONE DI PRESTITI	9.498,55	9.498,55		9.498,55		
Totale Categoria 15			9.498,55	9.498,55		9.498,55		
Categoria 16								
Categoria 16		59 DEPOSITI CAUZIONALI	7.230,40	7.230,40		7.230,40		
Totale Categoria 16			7.230,40	7.230,40		7.230,40		
Categoria 17								
Categoria 17		60 VERBA DI POLIZIA COLLETT. DOMEN. LICENZIAM	56.739,44	56.739,44		56.739,44		1.412,65
Totale Categoria 17			56.739,44	56.739,44		56.739,44		1.412,65
Titolo 2		61 IMMOB. ANZIANITA' AL PER. CESSATO SERVIZIO	58.132,09	58.132,09		58.132,09		1.412,65
Totale Titolo 2			74.981,04	73.468,39		73.468,39		1.412,65
Titolo 4		PARTITE DI CERO						
Categoria 21								
Categoria 21		66 RITENUTE ESERCIZI	35.108,22	35.108,22		35.108,22		
Totale Categoria 21			35.108,22	35.108,22		35.108,22		
Categoria 22								
Categoria 22		68 RITENUTE PREVIDENZIALI ED ASSISTENZIALI	11.578,42	11.578,42		11.578,42		
Totale Categoria 22			7.008,41	494,36		6.514,05		7.008,41
Categoria 23								
Categoria 23		75 RITENUTE IN CONTO SOSPESI	53.695,05	47.181,00		6.514,05		53.695,05
Totale Categoria 23			53.695,05	47.181,00		6.514,05		53.695,05
Titolo 4								
Titolo 4								
Totale Titolo 4								



Rendiconto Finanziario Spese Esercizio 2002
Gestione Residui Passivi Anni Precedenti

ALL. A2/A
Pag. 4

Codice	Numero	DENOMINAZIONE	Residui		Rimasti		VARIAZIONI			
			All'inizio Dell'Esercizio	13	Da Pagare	14	Totale	In più'	In Meno	
				13		14	15	16	17	18
Titolo 7										
Categoria 22										
	72030	32								
Totale Categoria 22										
Totale Titolo 7										
Arretramenti Euro										
			597.727,391	402.892,361	103.432,381	506.314,741				1.412,651
Totale Uscite										



XVI LEGISLATURA — DISEGNI DI LEGGE E RELAZIONI — DOCUMENTI

Rendiconto Finanziario Spese Esercizio 2002
Gestione Cassa

ALL. A2/B
Pag. 1

Codice	Numero	DENOMINAZIONE	Previsioni Definitive	Definitive di Competenza	Previsioni Definitive di Cassa	Pagamenti	Differenze Ripetute	In Man. In pole	Residui Previsioni	Residui Previsioni Anno 2002	Residui Previsioni Anno Precedenti	Residui Anno Precedenti	Residui Anno Precedenti	Residui Anno Precedenti
			19	20	21	22								
Titolo I														
SPESSE CORRUENTI														
Categoria 01														
110100	1	ASSEGNI ED INDEBITTA ALLA PRESIDENZA	3.099,74	3.099,74					3.099,74	3.099,74	3.099,74	3.099,74	3.099,74	6.197,48
110120	2	COMPENSI INDIR. E RIND. ORGANI COLL. AMM. NE	5.164,57	5.164,57					1.327,86	2.587,04				2.587,04
110130	3	COMPENSI INDIGN. E RIND. AL COLLEGGIO SVIZZERO	5.164,37	5.164,37					501,63	3.140,37				3.140,37
Totale Categoria 01			13.427,88	13.427,88	8.499,63	4.928,25			4.928,25	8.826,15	3.099,74	3.099,74		11.924,09
Categoria 02														
110210	4	STIPENDI ED ALTRI ASSEGNI FISSI AL PERSONALE	485.292,33	485.292,33	472.632,67				12.639,66					
110220	5	CORRISP. LAVORO STRAORD. AL PERSONALE	183.759,91	183.759,91	188.069,69				15.690,22	88.019,10	1.484,56			89.503,66
110230	6	SPESSE PER COMPENSI PERSONALE STRAORDINARIO												
110240	7	INDEBITTA' E RIMBORSO SPESSE MISSIONI INTERNO	77.139,40	77.139,40	76.920,18			1.810,78		3.240,51				3.240,51
110250	8	INDEBITTA' E RIMBORSO SPESSE MISSIONI ESTERNO												
110260	9	ORARI PREVIDEN. E ASSISTEN. A CARICO ENTR.	195.924,48	195.924,48	183.056,52				12.685,96	24.028,09				24.028,09
110270	10	ALTRI ONERI SOCIALI A CARICO DELL'ENTE	1.549,37	1.549,37	1.549,37				1.549,37					
110280	11	CORSI PER IL PERSONALE	10.329,14	10.329,14	1.177,52				9.151,62	1.190,00				1.190,00
110290	12	INDEBITTAZIONE												
1102100	13	INDEBITTA' AL PERSONALE												
Totale Categoria 02			953.994,63	953.994,63	903.908,58	1.810,78			51.096,83	110.477,70	1.484,56			117.982,26
Categoria 03														
110310 15 ONERI PER IL PERSONALE IN QUIESCENZA														
Totale Categoria 03														
Categoria 04														
110410	16	ACQUISTO DI LIBRI GIORNALI E ALTRE PUBBLICAZ.	4.197,48	4.197,48	2.507,22				1.690,26	587,31				587,31
110420	17	SPESSE PER MATERIALI DI CONSUMO MOL. MAT. TECN.	15.493,71	15.493,71	19.759,15			4.265,44		2.625,45				2.625,45
110430	18	SPESSE DI RAPPRESENTANZA	516,46	516,46					516,46					
110440	19	SPESSE PER COMMISSIONI CONSTATI COMM. DI ESAME	4.648,11	4.648,11	2.330,64				2.117,47	4.648,11			206,38	4.854,49
110450	20	FILITTO LOCALI	80.050,82	80.050,82	78.747,76				1.303,06	1.470,23				1.470,23
110460	21	MANUT. RIPAR. ADATT. PULIZIE LOCALI SEDE INCA	92.468,53	102.797,67	105.719,37			2.821,70		12.863,14				12.863,14
110470	22	SPESSE POSTALI TELEGRAFICHE E TELEFONICHE	28.987,41	28.987,41	27.729,67				1.257,74	1.426,41				1.426,41
110480	23	SPESSE PER ORNATE. E PARTICIP. CONVEGNI ECC.	2.582,28	2.582,28					2.582,28					
110490	24	SPESSE PER CONCORSI	2.005,83	2.005,83	1.345,29				720,54	1.539,59				1.539,59



XVI LEGISLATURA — DISEGNI DI LEGGE E RELAZIONI — DOCUMENTI

Rendiconto Finanziario Spese Esercizio 2002
Gestione Cassa

ALL. A2/
Pag. 2

Codice	Numero	DETERMINAZIONE	Previsioni Definitive Competenza	Previsioni Definitive di Cassa	Pagamenti	Differenze rispetto Previsioni In piu'	In meno	Residui Passivi Anno 2002	Residui Passivi Anni Precedenti	Residui al Termine Esercizio
			19	20	21	22	23			23
1104100	25	MANUTEN. MOL. MEZZI TRASP. SPESE LOCOMOZIONE	2.592,20	2.592,20	2.105,93		386,30			
1104120	27	SPESE PER ENERGIA ELETTRICA PER ILLUMINAZIONE	2.592,20	2.592,20	2.299,47		292,81			
1104130	29	CONSUMI E ENERGIA RISCALD. E COND. IMPI. TECH	25.922,84	25.922,84	18.039,93		7.783,92	1.412,87		1.412,87
1104140	30	CREDITI E COMPENSI PER SPECIALI INCARICHI	31.316,55	31.316,55	70.263,30	38.944,75		2.697,60	10.039,93	12.737,53
1104150	32	FRONDI DI ASSICURAZIONE	30.987,42	30.987,42	6.092,00		24.895,42			
1104150	33	SERVI MENSA	18.075,99	18.075,99	19.359,43	1.283,44				
Totale Categoria 04			342.377,99	352.707,13	356.575,34	47.425,33	43.547,22	29.372,71	10.246,49	39.619,20
Categoria 05										
1105010	34	SPESE PER IL SERVIZIO DI VIGIL. E CONTR. ESP.	50.000,00							
1105010	1000	SPESE PER SERV. VIGILANZA	416.680,00	416.680,00	409.482,62		6.217,38	42.139,49		42.139,49
1105010	2000	SPESE NAT.LAVOR.VARIE INERENTI SERVE ANALISI	194.320,00	194.320,00	172.144,22		22.175,78	42.291,32		42.291,32
1105010	3000	SPESE INERENTI SERV.-STAMPATI MCC.-	8.729,28	8.729,28	5.964,36		2.764,92	2.632,27		2.632,27
Totale Categoria 05			689.729,28	619.729,28	586.571,20		35.137,08	87.282,09		
Categoria 07										
1107010	40	INTERESSI PASSIVI								
1107020	41	SPESE E COMMISSIONI BANCARIE	2.592,20	2.592,20	1.982,92		599,36	18,32		18,32
Totale Categoria 07			2.592,20	2.592,20	1.982,92		599,36	18,32		
Categoria 08										
1108010	43	IMPOSTE TASSE E TRIBUTI VARI	101.126,81	101.126,81	94.698,22		6.428,59	9.771,99		9.771,99
Totale Categoria 08			101.126,81	101.126,81	94.698,22		6.428,59	9.771,99		
Categoria 09										
1109010	44	RESTRIZIONI E RISORSI DIVERSI	15.493,71	15.493,71	1.269,34		14.224,37	4.643,64	82.088,54	86.732,18
Totale Categoria 09			15.493,71	15.493,71	1.269,34		14.224,37	4.643,64	82.088,54	86.732,18
Categoria 10										
1110010	45	FONDI DI RISERVA	15.493,71	15.493,71			15.493,71			
1110020	47	CREDITI VARI STRAORDINARI	1.032,91	1.032,91			1.032,91			



XVI LEGISLATURA — DISEGNI DI LEGGE E RELAZIONI — DOCUMENTI

Rendiconto Finanziario Spese Esercizio 2002
Gestione Cassa

ALL. A2/B
Pag. 3

Codice	Numero	DESCRIZIONE	Previsioni Definitive Competenza	Previsioni Definitive di Cassa	Pagamenti	Differenze rispetto a In più	In meno	Risultati 2002	Risultati Passivi Anno Precedenti	Risultati Passivi Anno 2002	Risultati Passivi Anno Esercizio
D E R O M I N A Z I O N E											
1110030	49	SPESE DI REALIZZO ENTRATE	2.582,28	2.582,28			2.582,28				
Totale Categoria 10											
Totale Titolo 1											
TITOLO 2											
SPESA IN CONTO CAPITALE											
Categoria 11											
211010											
51 ACQUISTI IMMOBILI											
Totale Categoria 11											
Categoria 12											
212010											
54 ACQUISTO DI IMPIANTI, ATTREZZI, E MACCHINARI											
212030											
57 ACQUISTO MOBILI, MACCHINE D'UFFICIO											
Totale Categoria 12											
Categoria 14											
214010											
58 CONCESSIONI DI PRESTITI											
214060											
59 DEPOSITI CAUZIONALI											
Totale Categoria 14											
Categoria 15											
215010											
60 VERSAM. DA POLIZZA COLLETT. INDEMN. LICENZIAM											
215020											
61 INDEMN. ANZIANITA' AL PERS. CESSATO SERVIZIO											
Totale Categoria 15											
Totale Titolo 2											
TITOLO 4											
PARTITE DI GIRO											
Categoria 21											
1421010											
66 RITENUTE EDUICALI											
1421020											
68 RITENUTE PROVVISORIALI ED ASSISTENZIALI											



Rendiconto Finanziario Spese Esercizio 2002
Gestione Cassa

ALL. A2/B
Pag. 4

Codice	Numero	D E N O M I N A Z I O N E		Previsioni Definitive	Pagamenti In piu'	Differenze Rispetto Previsioni In meno	Residui Passivi Anno 2002	Residui Passivi Anni Precedenti	Residui al Termine Esercizio
		Competenza	di Cassa						
		19	20	21	22				23
142100	75	77.468,53	40.359,23		37.109,30	744,93	6.514,03		7.259,00
RITENUTE IN CONTO SOSPESI									
	Totale Categoria 21	364.102,10	301.831,28		62.270,82	39.111,98	6.514,03		45.626,03
	Totale Titolo 4	364.102,10	301.831,28		62.270,82	39.111,98	6.514,03		45.626,03
Titolo 7									
Categoria 22									
	722030 32								
Totale Categoria 22									
Totale Titolo 7									
Arretramenti Euro									
	Totale Usite	2.573.871,92	2.334.201,06	2.374.821,34	106.132,08	265.511,80	312.714,75	103.432,38	416.147,13



er02

ALL. B

RENDICONTO FINANZIARIO 2002

ELENCO DEI RESIDUI ATTIVI 2002 E RETRO

RIEPILOGO

- RESIDUI ATTIVI 2001 E RETRO.....	€ 263.897,18
- RESIDUI ATTIVI 2002 (GESTIONE COMPETENZA).....	€ 421.283,65
- PARTITE DI GIRO.....	€ 154,00

TOTALE RESIDUI ATTIVI	€ 685.334,83

=====



ER021

TOTALE GENERALE Cap. 101010 € 246.234,36

307010/Cap. 3 - Entrate per accertamenti di conformità dei prodotti trasformati a base di ortofrutticoli beneficiari di aiuti CEE ecc.

2000

- A.G.E.A. € 17.662,82

TOTALE RESIDUI ATTIVI 2001 E RETRO € 263.897,18



ELENCO DEI RESIDUI ATTIVI 2001 E RETRO					
101010/Cap. 1	Contributi obbligatori da imprese produttrici di conserve alimentari				
		1992			
	Napoli		€ 2.452,68		
	Salerno		€ 10.049,71		
				€	12.502,39
		1993			
	Caserta		€ 1.082,26		
	Novara		€ 592,80		
				€	1.675,06
		1995			
	Reggio E.		€ 1.084,56		
				€	1.084,56
		1996			
	Caserta		€ 2.003,07		
	Spai		€ 1.118,96		
				€	3.122,03
		1997			
	Napoli		€ 1.953,08		
	Caserta		€ 2.061,70		
	Udine		€ 618,43		
	Messina		€ 308,84		
	Avellino		€ 154,94		
				€	5.096,98
				€	23.481,02



INSA		1998
ASCOLI PICENO		1.675,13
ASTI		1.082,82
AVELLINO		916,58
BRINDISI		53,93
BRESCIA		461,60
CASERTA		717,40
COSENZA		2.137,62
CATANIA		2.111,38
CATANZARO		257,71
FOGGIA		148,62
FIRENZE		306,98
GROSSETO		308,84
LECCO		350,42
LECCE		100,47
LATINA		1.803,39
LUCCA		566,55
MESSINA		308,84
MILANO		2.771,55
MANTOVA		154,42
NAPOLI		963,12
ORISTANO		566,97
PALERMO		977,34
PARMA		766,00
PESARO		154,42
PAVIA		134,61
REGGIO CALABRIA		4.174,11
REGGIO EMILIA		154,42
RAGUSA		463,88
RIETI		257,71
ROMA		876,01
SALERNO		11.912,86
SONDRIO		721,39
TERAMO		154,42
VERONA		272,78
VITERBO		1.391,44
VIBO VALENTIA		154,42
TOTALE		40.330,15



INSA		1999
ALESSANDRIA		313,17
ANCONA		3,10
AQUILA		312,97
ASTI		161,75
AVELLINO		629,99
BARI		154,94
BERGAMO		161,13
BOLOGNA		1.694,34
BRESCIA		318,44
CAGLIARI		1.476,71
CASERTA		309,87
CHIETI		444,13
CUNEO		184,68
COMO		164,85
CREMONA		21,69
COSENZA		1.066,41
CATANIA		1.345,89
CATANZARO		413,17
FERRARA		26,65
FIRENZE		1.173,01
FORLI'		726,14
CROTONE		258,23
LECCO		37,93
LECCE		935,15
LATINA		1.815,76
LUCCA		13,67
MESSINA		6,20
MANTOVA		16,11
MODENA		416,53
NAPOLI		1.705,23
NOVARA		154,94
PALERMO		1.136,21
PIACENZA		166,66
PADOVA		174,77
PERUGIA		477,83
PISA		314,83
PORDENONE		16,68
PRATO		154,94
PESARO		161,13
POTENZA		7,07
RAVENNA		90,32
REGGIO CALABRIA		2.745,52
REGGIO EMILIA		163,40
RAGUSA		723,04
RIETI		258,23
ROMA		20.886,24
SALERNO		9.171,70
SIENA		161,30
SONDRIO		437,17
TARANTO		158,04
TERAMO		19,44



TRENTO	389,19
TORINO	287,92
TREVISO	1.652,66
UDINE	482,78
VARESE	3,10
VERCELLI	3,10
VENEZIA	3,10
VICENZA	164,85
VERONA	208,65
VITERBO	158,04
TOTALE	57.240,69




INSA		2000
ALESSANDRIA		160,94
ANCONA		3,09
ASTI		166,81
AVELLINO		883,55
BERGAMO		6,20
BOLOGNA		2.270,96
BRESCIA		479,07
CASERTA		929,62
CUNEO		31,49
COMO		165,11
CREMONA		745,36
COSENZA		4.745,06
CATANIA		1.503,92
CATANZARO		426,92
FERRARA		26,65
FOGGIA		156,64
FORLI'		3,10
CROTONE		258,23
GROSSETO		467,91
L'AQUILA		467,91
LA SPEZIA		723,04
LECCO		2.228,60
LECCE		1.087,66
LATINA		2.049,20
LODI		154,94
LUCCA		467,91
MESSINA		568,10
MANTOVA		319,17
MATERA		0,23
MILANO		2.763,41
MODENA		176,47
NAPOLI		4.950,57
NOVARA		6,44
PALERMO		726,76
PIACENZA		270,62
PADOVA		1.414,27
PERUGIA		630,90
PISA		623,47
PORDENONE		4,34
PRATO		3,52
PARMA		880,63
PAVIA		158,42
PESARO		1.090,76
PESCARA		19,82
POTENZA		158,04
RAVENNA		156,91
REGGIO CALABRIA		2.565,98
REGGIO EMILIA		167,02
RAGUSA		723,04
ROMA		2.861,16
RIMINI		94,90



SALERNO	13.470,86
SASSARI	568,10
SIENA	181,93
SONDRIO	309,97
TARANTO	170,45
TERAMO	161,11
TRENTO	38,16
TORINO	152,64
UDINE	260,51
VARESE	3,10
VERCELLI	364,62
VICENZA	6,82
VERONA	479,48
VITERBO	104,92
TOTALE	58.217,51



	2001
ALESSANDRIA	309,87
ANCONA	154,94
ASTI	1.810,70
AVELLINO	532,31
BELLUNO	364,61
BERGAMO	17,25
BOLOGNA	623,62
BOLZANO	477,82
BRESCIA	332,80
BRINDISI	166,70
CAGLIARI	181,58
CASERTA	1.136,21
CATANIA	830,67
CATANZARO	568,10
COMO	110,97
COSENZA	4.605,36
CREMONA	62,06
CROTONE	419,36
CUNEO	167,82
FERRARA	29,75
FIRENZE	1.004,19
FOGGIA	419,97
FORLI'	154,94
L'AQUILA	309,87
LA SPEZIA	723,04
LATINA	929,62
LECCE	1.087,65
LECCO	2.382,52
LUCCA	472,51
MANTOVA	164,23
MATERA	309,87
MESSINA	464,81
MILANO	6.893,00
MODENA	2.420,24
NAPOLI	6.270,09
NOVARA	154,94
PADOVA	22,94
PALERMO	723,04
PARMA	2.222,54
PAVIA	319,17
PERUGIA	464,81
PESARO	1.242,59
PIACENZA	424,94
PISA	627,19
PORDENONE	23,82
POTENZA	155,71
PRATO	3,10
RAGUSA	464,81
REGGIO CALABRIA	1.826,87
REGGIO EMILIA	163,91
ROMA	2.896,27



SALERNO	7.747,84
SIENA	167,94
SONDRIO	312,97
TARANTO	3,09
TERAMO	154,94
TERNI	929,62
TORINO	7.333,70
TRENTO	191,51
VENEZIA	3,10
VERONA	1.452,27
VICENZA	22,31
TOTALE	66.964,99
TOTALE RESIDUI CAP. 101010	246.234,36



ELENCO DEI RESIDUI ATTIVI DELLA GESTIONE DI COMPETENZA

101010/Cap. 1 - Contributi obbligatori 2002

- Concessionari
(Vedi Elenco)€ 136.494,50

- Ditte varie controllate
(Vedi Elenco)€ 14.078,50

Totale capitolo € 150.573,00

307010/Cap. 3 - Entrate per accertamenti di conformità dei prodotti trasformati a base di ortofruttilicoli beneficiari di aiuti CEE ecc.

- A.G.E.A€ 270.710,65

722030/Cap.25 - Partite conto sospesi

- Ditta Silaro Conserve.....€ 154,00

TOTALE RESIDUI ATTIVI GESTIONE COMPETENZA€ 421.437,65



**ELENCO DEI RUOLI 2002
RESI ESECUTIVI**

	CONCESSIONE		CARICO RUOLO
1	ANCONA	€	618,00
2	ASTI	€	2.268,00
3	AVELLINO	€	770,00
4	BERGAMO	€	2.269,00
5	BOLOGNA	€	5.004,00
6	BOLZANO	€	919,00
7	BRESCIA	€	1.329,00
8	BRINDISI	€	877,00
9	CAGLIARI	€	618,00
10	CAMPOBASSO	€	154,00
11	CASERTA	€	979,00
12	CATANZARO	€	866,00
13	CHIETI	€	618,00
14	COMO	€	719,00
15	COSENZA	€	5.914,00
16	CREMONA	€	2.056,00
17	CUNEO	€	308,00
18	FERRARA	€	2.374,00
19	FIRENZE	€	1.960,00
20	FOGGIA	€	1.237,00
21	FORLI'	€	154,00
22	GENOVA	€	309,00
23	L'AQUILA	€	463,00
24	LA SPEZIA	€	723,00
25	LATINA	€	618,00
26	LECCE	€	1.237,00
27	LIVORNO	€	361,00
28	LUCCA	€	558,00
29	MACERATA	€	463,00
30	MANTOVA	€	308,00
31	MASSA CARRARA	€	154,00
32	MATERA	€	154,00
33	MILANO	€	7.221,00
34	MODENA	€	10.788,00
35	NAPOLI	€	9.026,50
36	NOVARA	€	154,00
37	PADOVA	€	1.960,00
38	PARMA	€	11.741,00
39	PAVIA	€	924,00
40	PERUGIA	€	771,00
41	PESARO URBINO	€	1.391,00
42	PIACENZA	€	2.047,00
43	PISA	€	1.593,00
44	PORDENONE	€	361,00
45	POTENZA	€	154,00
46	REGGIO CALABRIA	€	2.160,00
47	R.NELL'EMILIA	€	515,00
48	ROMA	€	4.956,00
	a riportare	€	93.121,50



**ELENCO DEI RUOLI 2002
RESI ESECUTIVI**

	CONCESSIONE		CARICO RUOLO	
	riporto		€	93.121,50
49	SALERNO		€	20.581,00
50	SASSARI		€	154,00
51	SIENA		€	462,00
52	SONDRIO		€	154,00
53	TERAMO		€	308,00
54	TERNI		€	1.290,00
55	TORINO		€	8.197,00
56	TRENTO		€	2.682,00
57	UDINE		€	2.166,00
58	VENEZIA		€	719,00
59	VERONA		€	1.383,00
60	VICENZA		€	618,00
61	VITERBO		€	713,00
62	CROTONE		€	154,00
63	LECCO		€	1.177,00
64	LODI		€	154,00
65	PRATO		€	250,00
66	VIBO VALENTIA		€	154,00
67	CATANIA		€	977,00
68	MESSINA		€	462,00
69	PALERMO		€	154,00
70	RAGUSA		€	464,00
	TOTALE RUOLI		€	136.494,50



	ELENCO	N. 2
G.P.B. S.P.A.	€	464,50
SAL. NAPOLITANO S.N.C.	€	250,00
AGRUMARIA CORLEONE	€	154,00
NERONI FEDERICO S.N.C.	€	154,00
AGROSOLE S.R.L.	€	154,00
TASINATO MAURO S.A.S	€	77,00
MUGNAIOLI F.LLI S.N.C.	€	154,00
BENEDETTI ENZO & FIGLIO S.N.C.	€	154,00
I FRATELLI EMILIANI S.P.A.	€	723,00
CONDEA	€	929,00
SAL. VIANI S.R.L..	€	1.239,00
SAL. LIVIGNESE S.N.C.	€	154,00
ANGELINI REMO	€	154,00
MANZELLA CARLO	€	565,00
SALVEN S.R.L.	€	154,00
MASSERIA DEL MARCHESATO	€	309,00
SAL. ESTENSE S.A.S.	€	250,00
FRANZESE GIULIO S.A.S.	€	723,00
SILARO CONSERVE S.R.L.	€	308,00
LA REGINA DI S. MARZANO S.A.S	€	723,00
LA GRAVINA S.R.L.	€	250,00
GASSER LUIS S.P.A.	€	4.648,00
SAL SAN VINCENZO	€	361,00
ATTINA' S.R.L.	€	565,00
TUTTOCALABRIA	€	154,00
DESIO ADELE	€	154,00
S.A.L.C.A.	€	154,00
TOTALE	€	14.078,50



erp021

ALL. C

RENDICONTO FINANZIARIO 2002

ELENCO DEI RESIDUI PASSIVI 2002 E RETRO

RIEPILOGO

- RESIDUI PASSIVI 2001 E RETRO.....	€ 103.432,38.
- RESIDUI PASSIVI 2002 (GESTIONE COMPETENZA)....	€ 273.602,77
- PARTITE DI GIRO.....	€ 39.111,98

TOTALE RESIDUI PASSIVI € 416.147,13

=====



ELENCO DEI RESIDUI PASSIVI 2001 E RETRO

Cap. 101010 - Assegni ed indennità alla Presidenza.....€	3.098,71
Cap. 102020 - Compenso lavoro straordinario al personale	1.484,56
Cap. 104040 - Spese per funzionamento commissioni di esame	206,58
Cap. 104130 - Oneri e compensi per speciali incarichi:	
- NEOTRON QUALITA'.....€	10.039,91
Cap. 109010 - RESTITUZIONI E RIMBORSI	82.088,54.
- (VEDI ELENCHI)	
Cap. 421030 - RIT.IN CONTO SOSPESI	
- BANCO DI NAPOLI.....€	5.900,15
- AZIENDE VARIE.....€	309,94
- E.T.R. S.P.A.....€	303,95
-----€	6.514,05
TOTALE RESIDUI PASSIVI 2001 E RETRO	€ 103.432,38



ELENCO DEI RESIDUI PASSIVI 2000 E RETRO

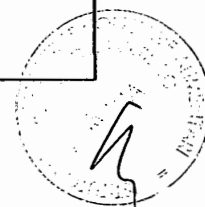
Cap. 109010 - RESTITUZIONI RIMBORSI DIVERSI			
ANNO 1992			
DOM.RIMB. N.	SERV.RISCOSS.TRIB. DI	EURO	TOTALE
220074	S.EGIDIO MONTALBINO	118,79	
220012	SCAFATI	118,79	
220008	ANGRI	118,79	
220014	NOC.INFERIORE	469,98	
4479	BAGHERIA	113,08	
		TOTALE '92	€ 939,42
Cap. 109010 - RESTITUZIONI RIMBORSI DIVERSI			
ANNO 1993			
DOM.RIMB. N.	SERV.RISCOSS.TRIB. DI	EURO	TOTALE
1487	AVELLINO "A"	160,10	
11792	CASERTA "B"	553,52	
4034	NAPOLI "B"	661,06	
4256	NAPOLI "B"	678,11	
455	PERUGIA "B"	103,29	
1	LATINA "A"	105,87	
1470	PISA "A"	131,70	
9147	FIRENZE	115,69	
3350	FIRENZE	157,00	
27	PISA "B"	80,05	
1189	PISTOIA	79,53	
11724	CASERTA "B"	1147,57	
42/11	R.CALABRIA	686,89	
137	COSENZA	136,86	
98	PAVIA	208,39	
21	PAVIA	105,10	
4393	CREMONA "B"	104,97	
9548	PARMA	208,00	
9561	PARMA	130,53	
9614	PARMA	130,53	
9670	PARMA	130,53	
9700	PARMA	130,53	
9754	PARMA	130,53	
3633	MODENA	104,84	
3559	MODENA	130,66	
93	TORINO "A"	131,70	
93040	BRINDISI	130,66	
290	RAGUSA	85,22	
447	TREVISO	130,66	
		TOTALE '93	€ 6.790,13




Cap. 109010 - RESTITUZIONI RIMBORSI DIVERSI			
ANNO 1994			
DOM.RIMB. N.	SERV.RISCOSS.TRIB. DI	EURO	TOTALE
20907/bis	COMO Comune CANTU'	189,92	
19252	MESSINA	136,86	
94018	Comune S.PIETRO VERNOTICO	131,70	
2199	Comune SAVA	157,26	
2387	Comune MENDICINO (COSENZA)	105,87	
519	Comune LORENZANA (PISA)	105,87	
6330	Comune SORESINA (CREMONA)	363,87	
8705	Comune ROMANO D'EZZELINO (VI)	131,70	
057701	Comune CUNICO (ASTI)	105,87	
20314	NOVARA	730,27	
18764	Comune VITULAZIO (CASERTA)	886,76	
1544	Comune TRICARICO (MATERA)	596,60	
	ANNO ' 91-' 92	209,17	
660264	Comune VEGLIE (LECCE)	209,17	
10477	Comune FERENTINO (FROSINONE)	162,68	
10498	Comune FERENTINO (FROSINONE)	157,52	
2150/NE	Comune MONTAGNANA (PADOVA)	131,70	
994/NE	Comune MONTAGNANA (PADOVA)	130,02	
5/116	Comune GIOIA TAURO (R.C.)	681,72	
18/288	Comune GIOIA TAURO (R.C.)	565,52	
14-000217637/8	Comune LISSONE (MI)	209,17	
234	Comune ROMA	157,52	
22/11	Com. LAUREANA DI BORRELLO (R.C.)	131,70	
5677	Comune GAVIRATE(VARESE)	105,87	
18930	Comune TEANO (CASERTA)	1.147,57	
6148	Com.FIORANO MODENESE (MO)	105,87	
	TOTALE '94		€ 7.747,74
Cap. 109010 - RESTITUZIONI RIMBORSI DIVERSI			
ANNO 1995			
DOM.RIMB. N.	SERV.RISCOSS.TRIB. DI	EURO	TOTALE
4010	MARIGLIANO (NA) del 24/4/95	157,52	
95008	MESAGNE (BRINEDISI) del 24/4/95	157,52	
6963	OFFANENGO (CREMONA)del 20/3/95	131,70	
00001	ROSIGNANO M. (LI) del 30/04/95	131,70	
808	BERNALDA (MATERA) del 12/04/95	157,52	
723	BRANDIZZO (TO) del 30/03/95	105,87	
	A RIPORTARE	841,82	



Cap. 109010 - RESTITUZIONI RIMBORSI DIVERSI			
segue ANNO 1995			
DOM.RIMB. N.	SERV.RISCOSS.TRIB. DI	EURO	TOTALE
	RIPORTO:	841,82	
256	LORENZANA (PI) del 24/04/95	105,87	
775/6			
	CAMPO CALABRO (R.C.)del 27/04/95	286,89	
37	LOCRI (R.C.) del 27/04/95	105,87	
81691	NAPOLI del 27/04/95	209,17	
473	LUSERNA S.GIOVANNI(TO)del 15/04/95	103,29	
4010	SORRENTO (NA) del 16/04/95	131,70	
996	LEVERANO (LE) del 14/03/95	286,89	
42	PEVERAGNO (CN) del 19/04/95	131,70	
47	CAMAIORE (LU) del 31/03/95	131,70	
134	VARAPODIO (R.C.) del 29/04/95	131,70	
114	TAURIANOVA (R.C.) del 29/04/95	756,35	
81509	NAPOLI del 27/04/95	286,89	
42	S.ANTONIO ABATE del 19/04/95	418,59	
16	ROSARNO (R.C.) del 26/04/95	496,06	
5482			
	MUGNANO del CARD.(AV)del 28/4/95	131,70	
833	MANTOVA del 07/04/95	105,87	
00001	ROMA del 30/04/95	157,52	
4009	PALMA CAMPANIA (NA)del 07/04/95	209,17	
93303	SAN DONACI(BRINDISI)del 29/06/95	286,89	
50	TRICARICO(MA) del 31/01/95	209,17	
14-000222930/0	LISSONE (MI) del 10/02/95	209,17	
95007	TORCHIAROLO(Brindisi)del 30/03/95	209,17	
8058	SAVIGNANO S.P.(MO) del 21/02/95	105,87	
2898	PORDENONE del 12/10/94	46,26	
6694	VARESE del 10/03/95	103,29	
3	RIZZICONI (R.C.) del 28/03/95	209,17	
4	GIOIA TAURO (R.C.) del 28/03/95	550,03	
437	OPPEANO (VERONA) del 07/03/95	131,70	
1199	SUSA (TO) del 12/07/95	105,87	
1561	OFFANENGO (CREMONA)del 06/06/95	111,93	
24	TERRANOVA (COSENZA) del 1995	286,89	
14908	MONTECHIARUGOLO (PR)del 24/04/95	131,70	
14905	SALA BAGANZA (PR) del 12/04/95	105,87	
14896	FORNOVO (PR) del 12/04/95	209,17	
6963	OFFANENGO (CREMONA)del 20/03/95	131,70	
00001	GROSSETO del 30/04/95	286,89	
14924	TRAVERSETOLO (PR)	105,87	
	TOTALE '95		€ 8.565,33



Cap. 109010 - RESTITUZIONI RIMBORSI DIVERSI			
ANNO 1996			
DOM.RIMB.N.	SERV.RISCOSS.TRIB. DI	EURO	TOTALE
1053	CAMAIORE(LU) del 19/04/96	209,17	
227559	BAREGGIO (MI)ESATRI del 09/02/96	730,27	
34	S.ANDREA JONIO(CZ)GET del 29/02/96	105,87	
418	26/02/96	131,70	
95008	TORRE S.SUSANNA(BR)S.ES.IT. del 29/02/96	157,52	
3	VANZAGO (MI) SANPAOLO ESATTORIE S.p.A. del 22/02/96	110,26	
227958	LISSONE (MI) ESATRI S.p.A. del 09/02/96	312,97	
200022/2	CUSSAGO ESATRI S.p.del 09/02/96	157,52	
200043/8	RETORBIDO(PV)ESATRI S.p.A. del 09/02/96	157,52	
9081	OFFANENGO (CR) LO.SE.RI. S.p.A. del 22/11/96	209,17	
40807	ACIREALE (CT)MONTEPASCHI SE.RI.T. S.p.A.del 25/11/96	214,33	
40809	ACIREALE (CT) MONTEPASCHI SE.RI.T. S.p.A. del 25/11/96	214,33	
40810	ACIREALE (CT) MONTEPASCHI SE.RI.T. S.p.A. del 25/11/96	312,97	
1196	GARGAZZONE (BZ) del 14/02/96	209,17	
1198	GARGAZZONE (BZ) del 14/02/96	209,17	
27182	TEANO (CE)BANCO NAPOLI S.p.A. del 14/06/96	1.251,89	
109	ANGRI-G.E.T.S.p.A.DEL 27/02/96	157,52	
137	ANGRI-G.E.T.S.p.A.del 27/02/96	160,10	
70	S.EGID.MON.(SA)GET del 27/02/96	1.044,28	
73	S.EGID.MON.G.E.T.S.p.A.del27/2/96	1.046,86	
142	PELLEZZANO(SA)GET del23/02/96	105,87	
98	CASTEL S.GIOR.(SA)GET 27/02/96	443,38	
111	EBOLI(SA)GET del 27/02/96	469,46	
165	NOC.INF.(SA)GET del 27/02/96	160,10	
197	NOC.INF. G.E.T. del 27/02/96	941,50	
53	PAGANI(SA)GET del 27/02/96	835,63	
89	PAGANI -GET del 27/02/96	838,21	
63	S.MARZ.S/SARNO-GET del 28/02/96	157,52	
93	SARNO - GET del 27/02/96	286,89	
165	SARNO -GET del 27/02/96	134,28	
31	S.VALENT.TORIO-GET del 28/02/96	286,89	
32	SCAFATI - GET del 26/02/96	671,39	
72	SCAFATI-GET del 26/02/96	418,59	
83	SCAFATI -GET del 26/02/96	790,18	
	TOTALE '96		€ 13.642,47




Cap. 109010 - RESTITUZIONI RIMBORSI DIVERSI			
ANNO 1997			
DOM.RIMB.N.	SERV.RISCOSS.TRIB. DI	EURO	TOTALE
	SERIT S.p.A. Concessione NAPOLI		
	Ambito "B":		
	PALMA CAMPANIA (Es.' 93)	157,52	
	S.GENARO VESUV.(Es.' 92)	678,11	
	" " " (Es.' 91)	469,98	
	S.ANT.ABATE (Es.' 93)	2.663,63	
	POMPEI (Es.' 92)	678,11	
	POGGIOMARINO (Es.' 93)	209,17	
	GRAGNANO (Es.' 93)	131,70	
	CERCOLA (Es.' 93)	469,46	
	" (Es.' 92)	469,98	
	" (Es.' 91)	469,98	
	CASAVATORE (Es.' 93)	209,17	
	CASTELL.DI STABIA (Es.' 90)	118,79	
	CASTELL.DI STABIA (Es.' 91)	118,79	
	ACERRA (Es.' 90)	289,22	
	POMPEI (Es.' 93)	469,46	
	STRIANO (Es.' 93)	209,17	
	SANT'ANGELO (Es.' 93)	131,70	
	SANT.ANT.ABATE (Es.' 90)	278,89	
	SANT.ANT.ABATE (Es.' 91)	1.446,08	
	totale SERIT S.p.A.	9.668,85	
00001	ROMA	260,81	
00001	GROSSETO	365,14	
14/000001824/2	BRINDISI	260,81	
3683	MATERA	209,17	
5551	MATERA	209,17	
94	SARNO (SA)	365,14	
183	NOC.INFER.	260,81	
331/25	SALERNO	157,52	
86	SALERNO	1.251,89	
716	CORIGLIANO CALAB.-GET	82,63	
	TOTALE '97		€ 13.091,92




Cap. 109010 - RESTITUZIONI RIMBORSI DIVERSI				
ANNO 1998				
DOM.RIMB.N.	SERV.RISCOSS.TRIB. DI		EURO	TOTALE
351	FOGGIA "B"	(Es. '94)	105,87	
5531	FOGGIA	(Es. '96)	157,52	
7694	TARANTO	(Es. '96)	157,52	
19368	PARMA	(Es. '96)	312,97	
19382	PARMA	(Es. '96)	157,52	
19369	PARMA	(Es. '96)	157,52	
19390	PARMA	(Es. '96)	522,65	
19396	PARMA	(Es. '96)	157,52	
00001	LATINA	" "	260,81	
98'03693'00/7	TORINO	" "	157,52	
98' 03695 ' 00/91	"	" "	157,52	
7059	RIETI	" "	260,81	
1/10177	LIVORNO	" "	157,52	
1/10577	ROMA	" "	312,97	
9608018	FIRENZE	" "	260,81	
5401	MANTOVA	" "	157,52	
5403	"	" "	573,78	
5404	"	" "	157,52	
49	SALERNO	" '95	573,78	
28686	NAPOLI	" '95	260,81	
28685	"	" '94	209,17	
28476	"	" '96	260,81	
4547	ALESSANDRIA	" '96	260,81	
4098	L'AQUILA	" "	801,53	
4101	"	" "	157,52	
4099	"	" '95	157,52	
3889	BERGAMO	" '82	26,48	
9301840 00/63	TORINO	" '93	131,70	
220522/7	PAVIA	" '93	105,87	
6001	PORDENONE	" '80	26,65	
296	COSENZA	" '93	131,70	
12540	NAPOLI	" '94	157,52	
6364	PISTOIA	" '94	131,70	
40679	PALERMO	" '92	122,19	
4350	BATTIPAGLIA	" '86	218,81	
410404	ROMA "B"	" '91	111,04	
6195	SALERNO "A"	" '91	79,79	
620169	ROMA "B"	" '91	2.086,49	
2449	POMEZIA	" '85	1.381,26	
4341	CASTELL.STAB.	" '87	121,44	
4033	"	" '90	121,44	
4114	POMPEI	" '84	144,08	
563	ALBANO LAZIALE	" '87	82,71	
4212	SALERNO "A"	" '94	886,76	
17497	PARMA	" '95	157,52	
17480	PARMA	" '95	157,52	
		TOTALE '98		€ 13.250,49



Cap. 109010 - RESTITUZIONI RIMBORSI DIVERSI				
ANNO 1999				
DOM.RIMB.N.		SERV.RISCOSS.TRIB. DI	EURO	TOTALE
99 1074700/93	1	CON.RI.T.S.p.A. (PIANEZZA)	157,52	
10450	2	CERIVERONA BANCA S.p.A.(N.64)	312,97	
10605	3	SANPAOLO RISCOS.GENOVA S.p.A.	730,27	
19953	4	G.E.I. S.p.A. (BAIANO)	157,52	
5838	5	GERIT S.p.A. (AVEZZANO)	315,04	
5.839	6	GERIT S.p.A. (TAGLIACOZZO)	573,78	
99 0461800/10	7	CON.RI.T.S.p.A. (CHIVASSO)	157,52	
9915	8	CONCESS.DI TARANTO' 96 Es.' 97	157,52	
1999 0000558	9	B.MONTE PASCHI SIENA(Orbetello)	157,52	
21221	10	S.E.I.T.PARMA S.p.A.(FORNOVO)	312,97	
21223	11	S.E.I.T.PARMA S.p.A.(MEDESANO)	157,52	
21232	12	S.E.I.T. S.p.A.(MONTECHIARUGOLO)	157,52	
21251	13	S.E.I.T. S.p.A.(FONTANELLATO)	312,97	
5056	14	CAS.RISP.LUCCA S.p.A.(Camaiore)	157,52	
15313	15	BANCO NAPOLI SpA(SessaAurunca)	157,52	
3953	16	SO.BA.RI.T. S.p.A.(VEGLIE)	156,49	
3954	17	SO.BA.RI.T. S.p.A.(VEGLIE)	208,13	
14 000009001/9	18	S.ES.I.T. PUGLIA S.p.A.(San Donaci)	260,81	
1542	19	S.E.T. S.p.A.(Castelfranco di sotto)	157,52	
10533	20	PADANA RISCOSS.S.p.A.(Caorso)	260,81	
14 0000384/0	21	S.ES.I.T.PUGLIA S.p.A.(Minerv.Murge)	157,52	
10165	22	CARIVERONA BANCA S.p.A.(Bozzolo)	157,52	
10350	23	CARIVERONA BAN.SpA(S.Benede.Po)	157,52	
10296	24	CARIVER.BANCA SpA (Sermide)	573,78	
29367	25	RILENO S.p.A.(Consiglio di Rumo)	157,52	
14327	26	BANCO NAPOLI S.p.A.(TEANO)	365,14	
11374	27	ANCONA TRIBUTI SpA (FABRIANO)	157,52	
		TOTALE '99		€ 6.745,96
		TOTALE anni:dal '92 al '99		70.773,46



Cap. 109010 - RESTITUZIONI RIMBORSI DIVERSI			
ANNO 2000			
DOM.RIMB.N.		SERV.RISCOSS.TRIB. DI	EURO
			TOTALE
98537	1	G.E.T. S.p.A.CONCESS.CATANZARO Rif.anno '91-Es. '92-Sportello di SOVERETO	111,04
3847	2	BANCA POPOLARE DI NOVARA SERV.RISC.TR.-CONCESS. NOVARA Rif.anno '91-	728,10
20314	3	BANCA POPOLARE DI NOVARA SERV.RISC.TR.-CONCESS. NOVARA Rif.anno '92	730,27
9865	4	SERV.RIS.TR.-CONCESS.MANTOVA COMUNE MARMIROLO-Rif.anno '95 Es. '96	312,97
23417	5	SEIT PARMA S.p.A.SERV.RIS.TRIB. CONCESS.PR - MEDESANO-Rif.anno 97 - Es. 98	157,52
23427	6	SEIT PARMA S.p.A.SERV.RIS.TRIB. CONCESS.PR - FELINO-Rif.anno '97 Es. '98	157,52
23444	7	SEIT PARMA S.p.A.SERV.RIS.TRIB. CONCESS.PR-MONTECHIARUGOLO Rif.anno '97 - Es. '98	157,52
23466	8	SEIT PARMA S.p.A.SERV.RIS.TRIB. CONCESS.PR-FONTANELLATO Rif.anno '97 - Es. '98	365,14
23413	9	SEIT PARMA S.p.A.SERV.RIS.TRIB. CONCESS.PR-FORNOVO-Rif.anno '97 Es. '98	312,97
692 - 693 - 694	10	Es. '96, '97, '98 (1.517.000, 911.000, 1.012.000) Soc. E.TR. S.p.A.CONCES. REG.CAL. - COMMIS.GOVERN. - SPORTELLO R.C.	1.776,61
561	11	E.TR.S.p.A.SPORTELLO ROCCELLA JONICA-Comune CAULONIA -CONC. R.C. - Rif: anno '95 . Es. '96	157,52
900206, 900207	12	E.TR.S.p.A.SPORTELLO CASSANO ALLO IONIO - COMUNE CASSANO	834,59
540, 542	13	E.TR. S.p.A. - CONCESSIONE R.C. - SPORT.TAURIANOVA - COMUNE VARAPODIO (L. 1.111.000,1.111.000)	1.147,57
99 18657 00/41	14	CON.RI.T. S.p.A.CON.TORINO.Sport. E COMUNE CARMAGNOLA-Rif.'97	157,52
		a riportare:	7.106,86



Cap. 109010 - RESTITUZIONI RIMBORSI DIVERSI			
ANNO 2000			
DOM.RIMB.N.	SERV.RISCOSS.TRIB. DI	EURO	TOTALE
RIPORTO:			7.106,86
09903422,09817887	15 BANCA MONTE PAS.SIENA S.p.A.		
	CONCESS. ROMA-COMUNI ARICCIA		
	E FORMELLO- Es. '96, '97	818,58	
461800	16 CON.RI.T. S.p.A.CONCESS.TORINO	157,52	
98537	17 A.G..E.T. S.p.A. - SERV.RISCOSS.		
	TRIB.-CONCESS. CATANZARO	102,26	
1200000042	18 G.E.C. S.p.A. SERV.RISCOSS.TRIB.		
	CONCESSIONE CUNEO	127,82	
8340	19 CASSA RISP. VERONA, VICENZA,		
	BELLUNO E ANCONA S.p.A. SERV.		
	RISC.TRIB.-CONCESS.VICENZA	231,91	
99247,96034,99465	20 G.E.T. S.p.A.SERV.RISC.TRIBUTI		
	CONCESSIONE CATANZARO	460,16	
3573, 27, 14, 23	21 RIPOVAL S.p.A.CONCES.SONDRIO		
	COMUNE ROGOLO (L. 781.888,		
	L. 359.414, L. 51.345, L. 359.414)	801,57	
95/000291	M.P.S.S.p.A.- CONCES.GROSSETO	639,12	
97/001126	-		
93/000244	- " " " LATINA	204,52	
94/000331	-		
93/000285	- " " " LIVORNO	409,03	
95/000154	(CON.ROSIGNANO MARITTIMO)		
97/000488	22 -		
81/716767	- " " " LIVORNO	153,47	
82/716686	(COMUNE LIVORNO)		
83/716708			
85/716767			
94/001361	- " " " SIENA		
	(COMUNE MONTERIGGIONI)	102,26	
TOTALE '00			11.315,09
TOTALE anni:dal '92 al '00			82.088,54




RESIDUI PASSIVI DELLA GESTIONE DI COMPETENZA

Cap. 101010 - Assegni ed indennità alla Presidenza.....	€	3.098,71
Cap. 101020 - Compensi indenn.e rimborsi Organi Coll.Amm.ne.....	€	2.587,04
Cap. 101030 - Compensi indenn.e rimborsi al Collegio Revisori.....	€	3.140,37
Cap. 102020 - Compenso lavoro straordinario al personale	€	88.019,10
Cap. 102040 - Indennità e rimborso spese missioni interno:		
- CUCINIELLO FAUSTO	€	1.003,25
- FASANARO BERNARDINO "		529,31
- CANGIANO GIOVANNI "		975,26
- MARINO GENNARO "		473,27
- STINGO ENRICO "		412,44
- CAPRI Dr. SALVATORE "		297,03
- ROBINO DR. FULVIO "		998,48
	-----€	4.689,04
Cap. 102060 - Oneri previdenz. ed assistenz. a carico dell'Ente:		
- INPS-ENPDEDP-GESCAL-CPDEL..	€	24.028,09
Cap. 102080 - Corsi per il personale	€	1.190,00
Cap. 104010 - Spese per acquisto pubblicazioni		
DEA Diffusioni.....	€	556,82
EDITRICE FIORENTINA.....	€	30,49
	-----€	587,31
Cap. 104020 - Spese materiale di consumo:		
SIEMENS INFORMATICA	€.	1.049,67
AREA INFORMATICA	"	643,34
FORAGGIO ONOFRIO	"	389,87



	DE GREGORI	"	419,81	
	D.RASERO E C.	€	122,76	
				-----€ 2.625,45
Cap. 104040	- Spese per funzionamento commissioni di esame			
		€	4.648,11	
Cap. 104050	- Fitto Locali			
	Parking 2000	€	650,99	
	B.M.R....."		109,85	
	SA.GA S.A.S....."		709,39	
				-----€ 1.470,23
Cap. 104060	- Manut.Ripar.adatt.pulizie locali Sedi INCA:			
	- SIGEL 3 S.n.c.	€	1.087,18	
	- P.A.M. S.r.l.	"	1.115,54	
	- JOB SERVICE S.r.l..	"	2.726,90	
	- C.R. di RIZZUTI ...	"	483,40	
	- AMM. COND. ROMA ...	"	256,04	
	- SALVAGUARDIA AMB....	"	597,60	
	- TORTORA VITTORIO ..	"	3.021,79	
	- SOGESTA	"	348,61	
	- A.M.P.S.	"	37,18	
	- SAMA	"	37,19	
	- DAENET COMUNICAT..	"	288,00	
	- FORLENZA S.r.l. ...	"	96,00	
	- PARMACOPY.....	"	90,00	
	- TERMO SOLAR ..	"	348,00	
	- IBININFORMATICA ..	"	176,40	
	- GENNARI LUIGI ..	"	1.093,20	
	- T.R.S. ECOLOGIA....	"	835,39	
				-----€ 12.963,14
Cap. 104070	- Spese postali telegrafiche e telefoniche:			
	- TISCALI S.p.A.....	€	508,41	
	- INFOSTRADA S.p.A..."		920,00	
				-----€ 1.428,41
Cap. 1040900	- Spese per concorsi			
		€	1.539,59	



Cap. 104120 - Combust. e energia riscalda.	
e cond.imp.tecn.:	
- E.N.E.L.€	379,06
- G. & O. DE PISAPIA "	366,89
- AMM. COND. ROMA ..."	204,88
- A.M.P.S	364,04
-----€	1.412,87
Cap. 104130 - Oneri e compensi per	
speciali incarichi:	
- CASPI 2000 Soc.Coop€	535,20
- AVV. GIULIANO....."	1.836,00
- ZUCCHETTI S.P.A...."	326,40
-----€	2.697,60
Cap. 105010 - Spese per serv.vigilanza	
- AMATO SERGIO€	1.162,14
- CITARELLI FRANCO .."	121,24
- GENCO FIORAVANTE .."	1.604,74
- CLO Dr. CARLO	9.666,54
- CIRILLO Dr. CIRO .."	1.744,96
- FRESU Dr. ALESS....."	197,37
- NEGRONI GIANNI	4.074,44
- GROSSO GIOVANNI ..."	1.773,75
- ROCA MATTEO	1.286,14
- MANZO ANTONIO	1.295,22
- CORBISIERO ANTONIO."	1.063,42
- GENCO ALFONSO	165,68
- SANTI ENRICO	1.798,90
- FERRI GIOVANNI	751,09
- ROMANI PAOLO	1.342,06
- PATERAKIS MICHAIL ."	1.286,91
- ROSSI PIERFRANCESCO"	2.252,24
- FRANCESCONI ENRICO "	2.218,68
- GRAMENZI MONICA ..."	3.011,11
- TIMPERI ANTONIO ..."	3.404,78
- CIRILLO Dr.MASSIM.."	1.919,77
- CATELLANI CRISTINA."	600,00
- LONGI MICHELE....."	635,00
- CATALANO ANTONIO..."	553,00
- ROMANO FLAVIA....."	5.440,00
- UNIVERSITA'STUDI BO"	18.000,00
- CHIMICA FORNITURE.."	1.284,42



	- GLASSCHIMICA	€ 1.647,97	
	- IST. DUCA ABRUZZI ."	5.681,00	
	- LABO SCIENTIFICA..."	187,80	
	- CRISON STRUMENTI..."	446,68	
	- PROJECT EUROPA"	7.795,46	
	- TETI S.r.l. "	2.852,27	
		-----€	87.282,08
Cap. 107020	- SPESE E COMMISSIONI BANCARIE		
	- AMM.NE PP.TT.....€		18,32
Cap. 108010	- IMPOSTE TASSE E TRIBUTI VARI		
	- TESORERIE PROV.LI €	9.466,25	
	- A.M.P.S"	305,74	
		-----€	9.771,99
Cap. 109010	- RESTITUZIONI E RIMBORSI.....€		4.643,64
	(VEDI ELENCO)		
Cap. 212010	- Acquisto impianti attrezzature e macchinari:		
	DAENET COMMUNICATION.....€		3.650,00
Cap. 212030	- Acquisto mobili e macchine di ufficio:		
	GESCO S.R.L. €	13.124,10	
	DE GREGORI "	436,08	
		-----€	13.560,18
Cap. 421010	- RITENUTE ERARIALI		
	- SER.RISC.TRIB.CONC.ROMA	€	28.307,71
Cap. 421020	- RIT.PREV.ED ASSISTENZIALI		
	- INPS INPDAP	€	10.059,32
Cap. 421030	- RIT.IN CONTO SOSPESI		
	- SILARO CONSERVE.....€	154,00	
	- FIALP....."	98,06	
	- UILDEP....."....	36,95	
	- F.P.I. CISL"	17,34	
	- ZAFFINO DR. ITALO...."	438,60	
		-----€	744,95
TOTALE RESIDUI PASSIVI GESTIONE COMPETENZA€.			312.714,75



Cap. 109010 - RESTITUZIONE RIMBORSI DIVERSI - COMPETENZA				
ANNO 2002				
DOM.RIMB. N.		SERV.RISCOSS.TRIB.DI	EURO	TOTALE
31232/96	1	BANCO DI NAPOLI S.p.A.-		
		CONC.PROV.NA (SANTA MA) 99%	153,39	
31321/96	1	BANCO DI NAPOLI S.p.A.		
		CONC.PROV.NA (SANT'AN) 99%	153,39	
		Spese procedure esecutive 99% del		
		50% (L. 104.000)	53,17	
7059/98	2	CASSA RISP.RIETI S.p.A.		
		CONCESS.RIETI (99%)	255,65	
		Spese procedure esecutive 99% del		
		50% (L. 56.000)	28,63	
	3	PADANA RISCOSSIONI S.p.A.		
		Spese procedure esecutive 99% del		
		50% (L. 28.000) D.R. n. 10533/99		
		già nei R.P. anno '99	14,32	
6200/99	4	SE.RI.T. S.p.A. - PESARO 99%	153,39	
	5	CASSA RISP.LUCCA S.p.A.		
		Spese procedure esecutive 99% del		
		50% (L. 8.000) D.R. 5056/99 già nei		
		R.P. anno '99	4,09	
14-000220522/7	6	ESATRI ESAZIONE TRIB. S.p.A.		
		CONCESS. PAVIA (99%)	102,26	
		Spese procedure esecutive 99% del		
		50% (L. 32.000)	16,36	
2040/88	7	SO.GE.SI. S.p.A.-Con. MESSINA	83,45	
18753/94	8	CARIVERONA BANCA S.p.A.		
		CONC.VERONA-Con.OPPEANO	209,17	
		Spese procedure esecutive 50%	8,26	
8762/95	9	CASSA RISP.LUCCA S.p.A.		
		CONCESS.LUCCA - 99%	127,82	
40679/97	10	MONTEPASCHI SE.RI.T.-S.p.A.		
		AMBITO PALERMO - 99%	112,79	
19, 35, 67, 25/96	11	CASSA RISP.FIRENZE S.p.A.		
176/88, 479/89, 12/92	"	99%	618,28	
361/97	12	E.TR. S.p.A. NOCERA INFERIORE	730,27	
6195/92	13	E.TR. S.p.A. SALERNO 99%	76,69	
7850/97	14	ANCONA TRIBUTI S.p.A. 99%	153,39	
8705/94	15	CARIVERONA BANCA S.p.A.		
		CONCESS.VICENZA 99%	127,82	
1103/97	16	CO.RI.T. S.p.A. CONC.RIMINI 99%	306,78	
14-000200022/2	17	ESATRI ESAZIONE TRIB. S.p.A.		
		CONCESS.BRESCIA 99%	153,39	
10477-10498/94	18	BANCA DI ROMA S.p.A.		
		CONCESS.FROSINONE 99%	306,77	
390/87, 12/85, 757/86,	19	SO.GE.SI. S.p.A.-Con.FROSINONE		
556/89	19	99%	306,77	
142/87, 254/87,	20	SO.GE.SI. S.p.A.-CATANIA	387,34	
300/88, 173/87, 59/88	"	Gestione Esatt. in Sicilia S.p.A.		
		TOTALE '02		4.643,64



SITUAZIONE PATRIMONIALE AL 31/12/2002									
ATTIVITA'	CONSISTENZE		DIFFERENZE		PASSIVITA'	CONSISTENZE		DIFFERENZE	
	AL 1/1/02	AL 31/12/02	IN PIU'	IN MENO		AL 1/1/02	AL 31/12/02	IN PIU'	IN MENO
DISPONIBILITA' LIQUIDE					DEBITI DI TESORERIA				
Banche:	521.297,63	471.548,30	-	49.749,33	RESIDUI PASSIVI				
Tesoreria Prov. dello Stato n. 3658 c/c	106.213,27			106.213,27	Debiti verso terzi per prestazioni ricevute	247.578,30	260.743,27	13.164,97	
Postale K. 360008	627.510,90	471.548,30	-	155.962,60	Debiti diversi per residui passivi	129.332,04	96.918,33	32.413,71	
RESIDUI ATTIVI					Debiti diversi per partite in conto sospesi	7.008,40	7.259,00	250,60	
Crediti verso A.G.E.A.	156.674,96	288.373,47	131.698,51	-	Debiti verso fornitori	123.808,59	51.226,53	72.582,06	
Crediti diversi (contributi iscritti a ruolo anno e retro/residui)	421.503,88	396.807,36	-	24.696,52		507.727,33	416.147,13	13.415,57	104.995,77
Partite in conto sospesi	552,61	154,00	-	398,61	CREDITI BANCARI E FINANZIARI	130,93	50,47	-	80,46
	578.731,45	685.334,83	131.698,51	25.095,13	FONDI DI ACCANTONAMENTI VARI				
CREDITI BANCARI E FINANZIARI					Fondo accantonamento indennità personale costituito mediante polizza I.N.A.	525.801,67	553.475,94	29.087,92	1.412,65
Depositi cauzionali	1.859,24	1.859,24	-	-	Somme impegnate per aumento polizza I.N.A. per adeguarla effettiva entità onere				
Prestiti al personale	18.620,17	21.071,53	9.296,23	6.844,87	Indennità di anzianità al personale cessato dal servizio	26.997,49		26.997,49	
INVESTIMENTI MOBILIARI	20.479,41	22.930,77	9.296,23	6.844,87	Fondi accantonamenti diversi				
Fondi indennità ed anzianità personale costituito mediante polizza I.N.A.	525.801,67	553.475,94	29.087,92	1.412,65	POSTE RETTIFICATE DELL'ATTIVO	552.799,16	553.475,94	29.087,92	28.410,14
Indennità di anzianità al personale cessato dal servizio	26.997,49		-	26.997,49	Fondo accantonamento attrezzature laboratorio	111.803,28	137.817,10	26.013,82	
	552.799,16	553.475,94	29.087,92	28.410,14	Fondo accantonamento mobili, macchine, ufficio e biblioteca	48.591,60	68.110,43	19.518,83	
IMMOBILI						160.394,88	205.927,53	45.532,65	
Appartamento in Roma - Via Archimede n. 59	29.438,04	29.438,04	-	-					
Impegni in corso di realizzaz.	9.498,54	17.210,18	7.711,64						
IMMOBILIZZAZIONI TECNICHE					TOTALE ATTIVITA'	2.085.631,73	2.064.242,81	194.925,14	216.313,06
Attrezzature di Laboratorio	171.769,31	175.859,10	4.089,90	0,11	DEBITI PATRIMONIALE	1.221.052,30	1.175.601,07	88.036,14	133.486,37
Mobili e biblioteca	95.404,91	108.445,64	13.040,94	0,21	PATRIMONIO NETTO	864.579,43	888.641,74	24.062,31	
	267.174,22	284.304,74	17.130,84	0,32	TOTALE A PAREGGIO	2.085.631,73	2.064.242,81	112.098,45	133.486,37
TOTALE ATTIVITA'	2.085.631,73	2.064.242,81	194.925,14	216.313,06					
DEBITI PATRIMONIALE									
TOTALE A PAREGGIO	2.085.631,73	2.064.242,81	312.585,77	216.313,06					



CONTO ECONOMICO PER L'ESERCIZIO 2002
PARTE I - ENTRATE E SPESE FINANZIARIE CORRENTI

ALL. E

TITOLO I	Entrate contributive	TITOLO I	Spese correnti
Cat. I	Aliquote contributive a carico dei datori di lavoro e/o degli iscritti	Cat. I	Spese per gli organi dell'Ente
	765.945,20	Cat. II	Oneri per il personale in attività di servizio
Cat. II	Contributi volontari		916.071,22
	—	Cat. III	Oneri per il personale in quiescenza
TITOLO II	Entrate derivanti da trasferimenti correnti	Cat. IV	Spese per l'acquisto di beni di consumo e di servizi
Cat. III	Trasferimenti da parte dello Stato		293.184,64
Cat. IV	Trasferimenti dalle Regioni	Cat. V	Spese per prestazioni istituzionali
Cat. VI	Trasferimenti da altri Enti		612.415,15
	—	Cat. VI	Trasferimenti passivi
	—	Cat. VII	Oneri finanziari
TITOLO III	Altre entrate	Cat. VIII	Oneri tributari
Cat. VII	Entrate derivanti dalla vendita di beni e dalla prestazione di servizi		1.473,69
	1.360.313,19	Cat. IX	Poste correttive e compensative di entrate correnti
Cat. VIII	Redditi e proventi patrimoniali		5.521,39
Cat. IX	Poste correttive e compensative di spese correnti	Cat. X	Spese non classificabili in altre voci
	952,54		—
TOTALE PARTE I	2.130.927,94	TOTALE PARTE I	1.927.664,85

PARTE II - COMPONENTI CHE NON DANNO LUOGO A MOVIMENTI FINANZIARI

A)	Entrate accertate in precedenti esercizi di pertinenza dell'esercizio	A)	Spese di competenza impegnate in precedenti esercizi
B)	Produzioni e movimenti interni	B)	Produzioni e movimenti interni
C)	Trasferimenti attivi in natura	C)	Trasferimenti passivi in natura
D)	Variazioni patrimoniali straordinarie:	D)	Ammortamenti e deperimenti:
- Sopravvenienze attive	150,86	- Attrezzature di Laboratorio	26.013,82
- Insussistenze passive	1.543,58	- Mobili, macchine di ufficio e biblioteca	19.518,83
E)	Spese impegnate di competenza dei successivi esercizi	E)	Svalutazioni e deprezzamenti
		F)	Accantonamenti per oneri presunti di competenza
Fitti figurativi	9.041,16	G)	Quota dell'esercizio per l'adeguamento del fondo indennità anzianità del personale
		H)	Variazioni patrimoniali straordinarie:
		- Sopravvenienze passive	50,73
		- Insussistenze attive	106.223,60
		I)	Entrate accertate nell'esercizio di pertinenza dei successivi esercizi
		Fitti figurativi	9.041,16
TOTALE PARTE II_(2)	10.735,60	TOTALE PARTE II_(2)	189.936,38
TOTALE GENERALE (1+2)	2.141.663,54	TOTALE GENERALE (1+2)	2.117.601,23
DISAVANZO ECONOMICO		AVANZO ECONOMICO	24.062,31
TOTALE A PAREGGIO	2.141.663,54	TOTALE A PAREGGIO	2.141.663,54



26013
19518
45534

ALLF02

ALL. F

CONTO CONSUNTIVO 2002

SITUAZIONE AMMINISTRATIVA

CONSISTENZA DELLA CASSA ALL'INIZIO DELL'ESERCIZIO	€	521.297,63	
in c/competenza..	€	2.010.099,31	
- RISCOSSIONI			
in c/residui.....	€	314.972,70	" 2.325.072,01

in c/competenza..	€	1.971.938,98	
- PAGAMENTI			
in c/residui.....	€	402.882,36	" 2.374.821,34

CONSISTENZA DELLA CASSA ALLA FINE DELL'ESERCIZIO	€	471.548,30	
degli esercizi precedenti.....	€	263.897,18	
- RESIDUI ATTIVI			
dell'esercizio...	"	421.437,65	€ 685.334,83

degli esercizi precedenti.....	€	103.432,38	
- RESIDUI PASSIVI			
dell'esercizio...	"	312.714,75	€ 416.147,13

AVANZO DI AMMINISTRAZIONE ALLA FINE DELL'ESERCIZIO	€	740.736,00	=====





I. N. C. A.
ISTITUTO NAZIONALE
PER LE CONSERVE ALIMENTARI
ENTE DI DIRITTO PUBBLICO
VIA ARCHIMEDE, 59
00197 ROMA

TEL. 06 3203958 - 06 3203901
FAX 06 3216115
www.incaweb.it - e-mail: inca@incaweb.
C/C POSTALE 360008
BANCA MONTE DEI PASCHI DI SIENA
COD. FISC. 80245610581

DELR02

DELIBERA DEL CONSIGLIO DI AMMINISTRAZIONE DELL'I.N.C.A.

N. 9/2003

(Variazione dei residui attivi e passivi nel rendiconto finanziario 2002)

Il Consiglio di Amministrazione dell'Istituto Nazionale per le Conserve Alimentari, riunitosi presso la Sede dell'Ente in Roma, Via Archimede 59, il giorno 10 luglio 2003 sotto la Presidenza del Prof. Antonio Piccinini,

VISTA la situazione dei residui attivi che ammontavano alla data del 1° gennaio 2002, ammontavano complessivamente a € 578.731,47 e registrano a fine esercizio un gettito tra somme riscosse e da riscuotere di € 578.869,88 con un incremento di € 138,41;

PRESO ATTO che tale maggiore accertamento è la risultante della differenza tra maggiori entrate per € 148,74 relative al versamento di interessi di mora su contributi iscritti a ruolo da parte dei Concessionari per la Riscossione dei Tributi, e le insussistenze attive di € 10,33 per residui non esigibili dall'INPS in quanto trattasi di importo in franchigia;

VISTA la situazione dei residui passivi che ammontavano alla data del 1° gennaio 2002 a € 507.727,39 e registrano a fine esercizio un impegno tra somme pagate e da pagare di € 506.314,74 con un decremento di € 1.412,65 dovuto a insussistenze passive;

PRESO ATTO che le minori spese di € 1.412,65, sono dovute ad impegni inferiori al previsto;



./.

VISTO l'art. 39 del D.P.R. N. 696/79 che dispone, tra l'altro, che le variazioni dei residui attivi e passivi devono formare oggetto d'apposita deliberazione del Consiglio di Amministrazione;

ATTESO che occorre agire in conformità;

DELIBERA

di approvare le variazioni apportate alla gestione dei residui attivi consistenti in un maggiore accertamento di € 138,41, e di eliminare dai residui passivi la somma di € 1.412,65 perchè non più dovuta.

Roma 10 luglio 2003

p. IL CONSIGLIO DI AMMINISTRAZIONE
Il Presidente
(Prof. Antonio Piccinini)



COPIA CONFORME
ALL' ORIGINALE

Istituto Nazionale per le Conserve Alimentari
Il Responsabile del Servizio Amministrativo
Dr. Egidio Maricchi

ISTITUTO NAZIONALE
PER LE CONSERVE ALIMENTARI
(INCA)

BILANCIO D'ESERCIZIO 2003

PAGINA BIANCA

RELAZIONE DEL PRESIDENTE

PAGINA BIANCA

cc02



ISTITUTO NAZIONALE PER
LE CONSERVE ALIMENTARI
ENTE DI DIRITTO PUBBLICO

CONTO CONSUNTIVO 2003

- Relazione del Presidente;
- Relazione del Collegio dei Revisori dei Conti;
- Rendiconto finanziario All. A/1 - A/1a - A/1b (Entrate)
e All. A/2 - A/2a A/2b (Spese);
- Elenco dei residui attivi All. B;
- Elenco dei residui passivi All. C;
- Situazione patrimoniale al 31/12/2003 - All. D;
- Conto Economico dell'Esercizio All. E;
- Situazione amministrativa All. F;
- Delibera del Consiglio di Amministrazione concernente
le variazioni dei residui passivi.



**CONSISTENZA ORGANICA DEI RUOLI E DELLE
QUALIFICHE DEL PERSONALE**

DIRIGENTE	N.	1
PERSONALE EX ART. 15 legge n. 88/1989	N.	2
AREA C		
POSIZIONE C 4	N.	4
POSIZIONE C 3	N.	4
POSIZIONE C 1	N.	6
AREA B		
POSIZIONE B 2	N.	3
POSIZIONE B 1	N.	4
TOTALE		N. 24
=====		=====



PIANTA ORGANICA DELLE DEL PERSONALE IN SERVIZIO

ALLA DATA DEL 31 DICEMBRE 2003

DIRIGENTE	N.	1
PERSONALE EX ART. 15 legge n. 88/1989	N.	2
AREA C		
POSIZIONE C 4	N.	4
POSIZIONE C 3	N.	1
POSIZIONE C 1	N.	6
AREA B		
POSIZIONE B 3	N.	2
POSIZIONE B 2	N.	1
POSIZIONE B 1	N.	4
TOTALE		N. 21
=====		=====

INCARICHI PROFESSIONALI: Nell'anno 2003, l' INCA, nello espletamento del controllo qualitativo sulle produzioni conserviere sia di origine vegetale che animale, si è avvalso, in base alle leggi istituzionali, della collaborazione di 23 Ispettori delegati che affiancano l'attività di vigilanza del personale tecnico in ruolo.



PAGINA BIANCA

BILANCIO CONSUNTIVO

ALL. AI
Pag. 1

Rendiconto Finanziario Entrate esercizio 2003
Cesione Competenza

Codice	Numero	DENOMINAZIONE	PREVISIONI			SOMME ACCERTATE			DIFFERENZE		
			Initiali	Variazioni	Definitive	Rimaste	Totali	Rimaste	In Più*	In Meno	
			In Più*	In meno		Da Riacquiere	Accertati				
1	2	3	4	5	6	7	8	9	10	11	12
		Avanzo Amministrazione Applicato	547.964,891	192.771,111	740.736,001						
		Fondo Iniziale di Cassa					471.548,301		471.548,301		
TITOLO 1 ENTRATE CONTRIBUTIVE											
Categoria 01											
101010	1	CONTRIBUTI OBBLIGATORI DA IMPRESE PRODUTTRICI	774.685,351		774.685,351	641.999,371	132.197,001	774.196,371		488,981	
Totale Categoria 01			774.685,351		774.685,351	641.999,371	132.197,001	774.196,371		488,981	
Totale Titolo 1			774.685,351		774.685,351	641.999,371	132.197,001	774.196,371		488,981	
TITOLO 3 ALTRE ENTRATE											
Categoria 07											
107010	3	ENTRATE PER ACCERTAMENTI DI CONFORMITA'	1.401.142,251	300.000,001	1.701.142,251	1.170.000,001	277.825,501	1.447.825,501		253.316,751	
Totale Categoria 07			1.401.142,251	300.000,001	1.701.142,251	1.170.000,001	277.825,501	1.447.825,501		253.316,751	
Categoria 08											
108010	4	INTERESSI ATTIVI SU DEPOSITI E CONTI CORRENTI	7.746,851		7.746,851	3.373,961		3.373,961		4.372,891	
Totale Categoria 08			7.746,851		7.746,851	3.373,961		3.373,961		4.372,891	
Categoria 09											
109010	5	RECUPRALI E RIMBORSI DIVERSI	4.131,661		4.131,661	1.019,731		1.019,731		3.111,931	
Totale Categoria 09			4.131,661		4.131,661	1.019,731		1.019,731		3.111,931	
Totale Titolo 3			1.413.020,761	300.000,001	1.713.020,761	1.174.393,691	277.825,501	1.452.219,191		260.801,571	
Totale Entrate Correnti			2.187.706,111	300.000,001	2.487.706,111	1.916.393,061	410.022,501	2.226.415,561		261.290,351	
TITOLO 4 ENTRATE ALIENAZIONI DI BENI PATRIMONIALI E RISCOSSIONI DI CR											
Categoria 12											
112010	7	ALIENAZIONE DI MOBILI E MACCHINE PER UFFICIO									
Totale Categoria 12											
Categoria 14											



Rendiconto Finanziario Entrate esercizio 2003
 Gestione Competenza

ALL. A1
 Pag. 2

Codice	Numero	DEMONIAZIONE	Initiali	PREVISIONI			SONME ACCERTATE			DIFFERENZE	
				In Più	In meno	Definitive	Riscosse	Manate	Totale	In Più	In Meno
1	2	3	4	5	6	7	8	9	10	11	12
114010	0	ASSOCIAZIONE DI CREDITI	7.746,851	30.000,000		37.746,851	6.636,081	29.922,641	36.348,721		1.199,131
		Totale Categoria 14	7.746,851	30.000,000		37.746,851	6.636,081	29.922,641	36.348,721		1.199,131
		Totale Titolo 4	7.746,851	30.000,000		37.746,851	6.636,081	29.922,641	36.348,721		1.199,131
		Totale Entrate Conto Capitale	7.746,851	30.000,000		37.746,851	6.636,081	29.922,641	36.348,721		1.199,131
		TITOLO 7									
		Categoria 22									
172010	22	RITORNO ESORTALI	209.165,041			209.165,041	186.364,301	2.274,871	188.639,171		20.325,971
172020	24	RITORNO PREVIDENZIALE ED ASSISTENZIALI	77.469,531			77.469,531	77.038,821		77.038,821		429,711
172030	32	PARTITE IN CONTO SOSPESI	77.469,531			77.469,531	30.351,411	11.371,831	41.723,241		35.745,291
		Totale Categoria 22	364.102,101			364.102,101	293.754,531	13.646,701	307.401,231		56.700,871
		Totale Titolo 7	364.102,101			364.102,101	293.754,531	13.646,701	307.401,231		56.700,871
		Totale Entrate	2.539.555,861	330.000,000		2.889.555,861	2.116.773,671	453.591,841	2.570.365,511		319.189,551
		Avanzo Amministrazione Applicato	547.964,091	192.771,111		740.736,001					
		Acconti Ammontamenti Euro					471.548,301		471.548,301		
		Totale Generali	3.107.519,951	522.771,111		3.630.291,061	2.588.321,971	453.591,841	3.041.913,811		319.189,551



ALL. A/1/A
Pag. 1

Rendiconto Finanziario Entrate esercizio 2003
Gestione Residui Attivi Anni Precedenti

Codice	Numero	DEMONIAZIONE	Residui	Rimasti	Totale	VARIATIONI			
			All'Inizio	Da Riscossione		In Più			
			Coll'Esercizio			In Meno			
	13			14	15	16	17	18	
ENTRATE CONTRIBUTIVE									
Titolo 1									
Categoria 01									
101010	1	CONTRIBUTI OBBLIGATORI DA IMPRESE PRODUTTRICI	396.807,36	122.919,63	273.887,73	396.807,36			
Totale Categoria 01									
Totale Titolo 1									
Titolo 3									
Categoria 07									
307010	3	ENTRATE PER ACCERTAMENTI DI COMPETENZA	288.373,47	150.000,00	138.373,47	288.373,47			
Totale Categoria 07									
Categoria 08									
308010	4	INTERESSI ATTIVI SU DEPOSITI E CONTI CORRENTI							
Totale Categoria 08									
Categoria 09									
309010	5	RECUPERI E RIMBORSI DIVERSI							
Totale Categoria 09									
Totale Titolo 3									
Totale Entrate Correnti									
Titolo 4									
Categoria 12									
412010	7	ALIANZIONI DI BENI PATRIMONIALI E RISCOSSIONI DI CR	689.180,93	272.919,63	412.261,20	689.180,93			
Totale Categoria 12									
Categoria 14									
414010	9	RISCOSSIONE DI CREDITI							
Totale Categoria 14									
Totale Titolo 4									



Rendiconto Finanziario Entrate esercizio 2003
Gestione Residui Attivi Anni Precedenti

ALL. A1/A
Pag. 2

Codice	Numero	DENOMINAZIONE	Residui		Rimasti Da Riscuotere	Totale	VARIAZIONI	
			All'Inizio Dell'Esercizio	Alcassa			In Più*	In Meno
			13	14	15	16	17	18
Totale Entrate C C								
TITOLO 7								
CATEGORIA 22								
PARTITE DI GIRO								
		22						
		24						
		32	154,00	154,00		154,00		
		Totale Categoria 22	154,00	154,00		154,00		
		Totale Titolo 7	154,00	154,00		154,00		
Acrononimi Euro								
		Totale Entrate	685.334,83	273.073,63	412.261,20	665.334,83		



ALL. A1/B
Pag. 1

Rendiconto Finanziario Entrate Esercizio 2003
Gestione Casa

Codice	Numero	DENOMINAZIONE	Previsioni Definitive di Competenza	Previsioni Definitive di Cassa	Riscossioni	In Più*	Differenza Rapporto	In Memo	Residui Attivi Anno 2003	Residui Attivi Ann Precedenti	Residui Attivi Termine Esercizio
			19	20	21	22					23
Fondo Iniziale di Cassa											
Inverso di Amministrazione Applicato			740.736,00								
ENTRATE CONTRIBUTIVE											
Titolo 1											
Categoria 01											
101010	1	CONTRIBUTI OBBLIGATORI DA IMPRESE PRODUTTRICI	774.685,35	774.605,35	764.919,00			9.766,35	132.197,00	273.887,73	406.084,73
Totale Categoria 01			774.685,35	774.605,35	764.919,00			9.766,35	132.197,00	273.887,73	406.084,73
Totale Titolo 1			774.685,35	774.605,35	764.919,00			9.766,35	132.197,00	273.887,73	406.084,73
Titolo 3											
Categoria 07											
307010	3	ENTRATE PER ACCERTAMENTI DI COMPETENZA*	1.701.145,25	1.821.926,05	1.320.000,00			601.926,05	277.825,50	138.373,47	416.196,97
Totale Categoria 07			1.701.145,25	1.821.926,05	1.320.000,00			601.926,05	277.825,50	138.373,47	416.196,97
Categoria 08											
308010	4	INTERESSI ATTIVI SU DEPOSITI E CONTI CORRENTI	7.746,85	7.746,85	3.373,96			4.372,89			
Totale Categoria 08			7.746,85	7.746,85	3.373,96			4.372,89			
Categoria 09											
309010	5	RECUPERI E RIMBORSI DIVERSI	4.131,66	4.131,66	1.019,73			3.111,93			
Totale Categoria 09			4.131,66	4.131,66	1.019,73			3.111,93			
Titolo 3											
Totale Entrate			1.713.028,76	1.933.804,56	1.324.393,69			609.110,87	277.825,50	138.373,47	416.196,97
Totale Entrate			2.487.706,31	2.708.409,51	2.089.312,69			619.177,21	410.022,50	412.251,20	822.283,70
Titolo 4											
Categoria 12											
412010	7	ALIENAZIONE DI MOBILI E MACCHINE PER UFFICIO									
Totale Categoria 12											
Categoria 14											
414010	8	RISCOSSIONE DI CREDITI	37.746,85	37.746,85	6.626,01			31.120,77	29.922,44		29.922,44



Rendiconto Finanziario Entrate Esercizio 2003
Gestione Cassa

ALL. A1/B
Pag. 2

Codice	Numero	DEMONIAZIONE	Previsioni		Riscossioni		Differenze		Rapporto		Previsioni		Residui		Residui		Residui	
			Definitive	Competenze	Definitive	di Cassa	In Plu*	In Meno	Attivi Anno 2003	Attivi Anno Precedenti	Attivi Anno 2003	Attivi Anno Precedenti	Attivi Anno 2003	Attivi Anno Precedenti	Attivi Anno 2003	Attivi Anno Precedenti	Attivi Anno 2003	Attivi Anno Precedenti
Titolo 7																		
Categoria 22																		
Totale Categoria 14			37.746,851	37.746,851	6.626,081	6.626,081	31.120,771	29.922,641										
Titolo 4																		
Totale Entrate Conto Capitale			37.746,851	37.746,851	6.626,081	6.626,081	31.120,771	29.922,641										
PARTITE DI GIRO																		
Categoria 22																		
172010	22	RITORNE EMERITALE	209.165,041	209.165,041	186.364,301	186.364,301	22.800,741	2.274,971										
172020	24	RITORNE PREVIDORIALI ED ASSISTENZIALI	77.468,531	77.468,531	77.038,821	77.038,821	429,711											
172030	32	PARTITE IN CONTO SOGGETTI	77.468,531	77.468,531	30.505,411	30.505,411	46.963,121	11.371,931										
Totale Categoria 22			364.102,101	364.102,101	293.908,531	293.908,531	70.193,571	13.646,701										
Titolo 7																		
Totale Titolo 7			364.102,101	364.102,101	293.908,531	293.908,531	70.193,571	13.646,701										
Totale Entrate			2.899.555,061	3.110.338,861	2.395.847,301	2.395.847,301	720.491,561	453.591,841										
Fondo Iniziale di Cassa Preesistente																		
Avanzo di Amministrazione Applicato Prima Verificazione Bilancio																		
Avanzo di Amministrazione Applicato			740.736,001															
Fondo Iniziale di Cassa							471.540,301											
Totale Generali			3.630.291,061	3.110.338,861	2.861.395,601	2.861.395,601	720.491,561	453.591,841										



XVI LEGISLATURA — DISEGNI DI LEGGE E RELAZIONI — DOCUMENTI

ALL. A2
Pag. 1

Rendiconto Finanziario Spese Esercizio 2003
Gestione Competenz.

Codice Numeri	DENOMINAZIONE	PREVISIONI			SOMME IMPEGATE			DIFFERENZE			
		Initiali	In più'	Variazioni In più'	Definitive	Da Pagare	Rimaste Da Pagare	Totali Impegnati	In più'	In meno	
1	2	3	4	5	6	7	8	9	10	11	12
TITOLO 1											
SPESSE CORRANTI											
1101010	1 ASSEGI E INDENNITA' ALLA PRESIDENZA		3.098,741			3.098,741		3.098,741	3.098,741		
1101020	2 COMPENSI INDIR. E RIMB. ORGANI COLL. AMM. ME		5.164,571		5.164,571	5.164,571		3.436,601	3.436,601		1.727,971
1101030	3 COMPENSI INDIR. E RIMB. AL COLLEGGIO DEVISORI		5.164,571		5.164,571	5.164,571		3.402,181	3.402,181		1.762,391
Totale Categoria 01			13.427,881		13.427,881	13.427,881		9.937,521	9.937,521		3.490,361
1102010	4 STIPENDI ED ALTRI ASSEGI FISSI AL PERSONALE		555.992,331		15.000,001	510.992,331		500.268,461	500.268,461		10.023,471
1102020	5 COMPENSO LAVORO STRAORD. AL PERSONALE		193.759,931		9.500,001	193.259,931		96.192,321	96.192,321		6.348,661
1102030	6 SPESE PER COMPENSI PERSONALE STRAORDINARIO							88.978,951	88.978,951		
1102040	7 INDENNITA' E RIMBORSO SPESE MISSIONI INTERNO		77.139,401			77.139,401		70.556,981	70.556,981		1.981,741
1102050	8 INDENNITA' E RIMBORSO SPESE MISSIONI ESTERO							4.597,681	4.597,681		
1102060	9 ONERI PREVIDENZ. E ASSISTENZ. A CARICO ENTE		195.924,481			195.924,481		165.643,881	165.643,881		8.222,701
1102070	11 ALTRI ONERI SOCIALI A CARICO DELL'ENTE		1.549,371			1.549,371					1.549,371
1102080	12 CORSI PER IL PERSONALE		10.339,241			10.339,241		1.680,001	1.680,001		8.449,141
1102090	13 INCENTIVAZIONE										
1102100	14 INDENNITA' AL PERSONALE										
Totale Categoria 02			993.994,631		9.500,001	988.494,631		935.085,041	935.085,041		36.875,001
1103010	15 ONERI PER IL PERSONALE IN QUIESCENZA										
TITOLO 3											
1104010	16 ACQUISTO DI LIBRI GIORNALI E ALTRE PUBBLICAZ.		4.197,481			4.197,481		1.395,721	1.395,721		2.032,291
1104020	17 SPESE PER MATERIALI DI CONSUMO MOL. NAT. TECH		12.818,531			12.818,531		11.530,561	11.530,561		907,331
1104030	18 SPESE DI RAPPRESENTANZA		516,461			516,461					516,461
1104040	19 SPESE PER COMMISSIONI CONTATI COM. DI ESAME		4.648,111			4.648,111					4.648,111
1104050	20 FITTO LOCALI		80.050,921		1.000,001	81.050,921		78.731,801	78.731,801		15,681
1104060	21 MMATT. RIPAR. ADMT. POLIZIE LOCALI SEDE IMCA		92.469,531			92.469,531		60.855,951	60.855,951		22.995,201
1104070	22 SPESE POSTALI TELEGRAFICHE E TELEFONICHE		28.987,411			28.987,411		23.898,141	23.898,141		3.091,761
1104080	23 SPESE PER ORGANIZZ. E PARTICIP. CONVEGNI ECC.		2.582,281			2.582,281		2.037,511	2.037,511		2.982,281
1104090	24 SPESE PER CONVEGNI		2.065,931			2.065,931					2.065,931
1104100	25 MMATT. MOL. NELLE TRASP. SPESE LOCOMOTIONE		2.582,281			2.582,281		1.916,801	1.916,801		665,481
1104110	27 SPESE PER ENERGIA ELETTRICA PER ILLUMINAZIONE		1.000,001			1.000,001		2.576,741	2.576,741		1.005,341
1104120	29 COMBUST. E ENERGIA RISERVA. E COND. IMP. TECH		25.822,841			25.822,841		18.456,011	18.456,011		6.154,761
1104130	30 ONERI E COMPENSI PER SPECIALI INCARICHI		31.316,351			31.316,351		19.696,351	19.696,351		21.005,351



ALL. A2
Pag. 2

Rendiconto Finanziario Spese Exercizio 2003
Gestione Competenze

Codice Numero	DENOMINAZIONE	PREVISIONI					SOMME IMPEGNATE			DIFFERENZE	
		Iniziali	In piu'	In meno	Definitive	Repete	Rimaste Da Ripete	Impegnati	In piu'	In meno	
1	2	3	4	5	6	7	8	9	10	11	12
104140	32 FIANZI DI ASSICURAZIONE		30.987,421		6.144,001		30.987,421		6.144,001		24.843,421
104150	33 BUONI FONDA		18.075,991	3.000,001		21.075,991	18.695,761	110,181	18.605,941		2.270,051
	Totale Categoria 04		339.702,911	35.000,001		374.702,911	244.917,831	34.830,441	279.748,271		94.954,541
105010	34 SPESE PER IL SERVIZIO DI VIGIL. E CONTR. ESP.										
105010/1000	SPESE PER SERV. VIGILANZA		500.000,001			500.000,001	415.770,061	37.847,341	453.617,401		46.382,601
105010/2000	SPESE INT. LABOR. VARIE INDEBITE SPESE ANALISI		134.748,281			134.748,281	105.067,531	33.067,401	138.135,131		3.386,851
105010/3000	SPESE INDEBITE SERV. -STAMPATI ECC. -		10.000,001			10.000,001	8.400,971		8.400,971		1.598,031
	Totale Categoria 05		644.748,281			644.748,281	529.238,561	70.914,941	600.153,501		3.386,851
107010	40 INTERESSE PASSIVI										
107020	41 SPESE E COMMISSIONI BANCARIE		2.582,281			2.582,281	1.432,941	355,241	1.808,181		774,101
	Totale Categoria 07		2.582,281			2.582,281	1.432,941	355,241	1.808,181		774,101
108010	43 IMPOSTE TASSE E TRIBUTI VARI		101.126,811			101.126,811	85.107,451	11.186,431	96.293,881		4.832,931
	Totale Categoria 08		101.126,811			101.126,811	85.107,451	11.186,431	96.293,881		4.832,931
109010	44 RESTITUZIONI E RIMBORSI DIVERSI		15.493,711			15.493,711	186,841		186,841		15.306,871
	Totale Categoria 09		15.493,711			15.493,711	186,841		186,841		15.306,871
110010	45 FONDI DI RISERVA		15.493,711			15.493,711					15.493,711
110020	47 OPERI VARI STRAORDINARI		1.032,911			1.032,911					1.032,911
110030	49 SPESE DI REALIZZO ENTRATE		2.582,281			2.582,281					2.582,281
	Totale Categoria 10		19.108,901			19.108,901					19.108,901
	Totale Titolo 1		2.130.185,301	44.500,001	15.000,001	2.139.685,301	1.699.988,461	243.759,101	1.939.747,761		3.386,851
	TITOLO 2 SPESE IN CONTO CAPITALE										



XVI LEGISLATURA — DISEGNI DI LEGGE E RELAZIONI — DOCUMENTI

ALL. A2
Pag. 3

Rendiconto Finanziario Spese Esercizio 2003
Gestione Competenze

Codice Numeri	DENOMINAZIONE	PREVISIONI			SOMME IMPEGNATE			DIFFERENZE			
		Initiali	In più	In meno	Definitive	Da Pagare	Rimaste	Totali Impegnati	In più	In meno	
1	2	3	4	5	6	7	8	9	10	11	12
1211010	51 ACQUISTI IMMOBILI										
Totale Categoria 11											
1212010	54 ACQUISTO DI IMPIANTI, ATTREZZ. E MACCHINARI	30.659,28			30.659,28		28.399,36		28.399,36		2.259,92
1212030	57 ACQUISTO MOBILI, MACCHINE D'UFFICIO	35.822,84			35.822,84		7.941,30		3.700,56		24.180,98
Totale Categoria 12											
1214010	56 CONCESSIONE DI PRESTITI	14.296,23			14.296,23		11.650,00		11.650,00		2.646,23
1214060	59 DEPOSITI CAUZIONALI										
Totale Categoria 14											
1215010	60 VERSAM. INA POLIZZA COLLETT. INDIRIZ. LICENZIAM	36.151,99		150.000,00		186.151,99	29.160,36		136.991,63		21.713,27
1215020	61 INDIRIZ. ANNIAMITA' AL PERS. CESSATO SERVIZIO			35.000,00		35.000,00			34.144,63		855,37
Totale Categoria 15											
Totale Titolo 2		116.929,34		185.000,00		301.929,34	77.150,02		174.779,32		51.655,75
Titolo 4 PARTITE DI GIRO											
421010	66 ALIQUOTE EMERIALI	209.155,04			209.155,04		166.366,80		22.771,40		20.324,74
421020	68 RITORNE PROVINCIALI ED ASSISTENZIALI	77.469,53			77.469,53		66.824,28		10.214,54		429,71
421030	75 RITORNE IN CONTO SOSPESI				77.469,53		31.235,71		10.487,53		35.746,29
Totale Categoria 21											
Totale Titolo 4		386.102,10			386.102,10		264.456,89		42.973,47		56.701,74
Titolo 7											
722030/32											
Totale Categoria 22											
Totale Titolo 7											



ALL. A2
Pag. 4

Rendiconto Finanziario Spese Esercizio 2003
Gestione Competenza

Codice	Numero	DENOMINAZIONE	PREVISIONI			SOMME IMPEGNATE			DIFFERENZE		
			iniziali	In più'	In meno	Peccato	Da Peccato	Totale Impegnati	In più'	In meno	
1	2	3	4	5	6	7	8	9	10	11	12
Microfondamenti Euro											
			2.611.216,741	228.500,001	15.000,001	2.825.716,741	2.037.565,571	459.856,141	2.497.421,711	3.306,851	331.681,081
Totale Uscite											



Rendiconto Finanziario Spese Esercizio 2003
Gestione Residui Passivi Anni Precedenti

ALL. A2/A
Pag. 1

Codice	Numero	DENOMINAZIONE	Residui			Rimasti			VARIAZIONI	
			All'inizio Dell'Esercizio	Pagati	Da Pagare	All'inizio Dell'Esercizio	Da Pagare	Totale	In piu*	In meno
Fiducio 1										
SESTO CONFRONTI										
Categoria 01										
1101010	1	AZZOGGI ED INDIRIZZI ALLA PRESIDENZA	6.197,481	6.197,481		6.197,481		6.197,481		
1101020	2	COMPENSI INDIRIZZI E RIMB. ORGANI COLL. AMM. NE	2.587,041	2.587,041		2.587,041		2.587,041		
1101030	3	COMPENSI INDIRIZZI E RIMB. AL COLLEGIO REVISORI	3.140,371	3.140,371		3.140,371		3.140,371		
Totale Categoria 01			11.924,891	11.924,891		11.924,891		11.924,891		
Categoria 02										
1102010	4	STIPENDI ED ALTRI ASSEGNI FISSI AL PERSONALE		83.427,401		83.427,401		83.427,401		6.076,261
1102020	5	CONGEDIO LAVORO STRAORD. AL PERSONALE		89.503,661		89.503,661		89.503,661		
1102030	6	SESTO PER COMPENSI PERSONALE STRAORDINARIO		3.240,511		3.240,511		3.240,511		
1102040	7	INDIRIZZI E RIMBORSO SESTO MISSIONI INTERNO		24.028,091		24.028,091		24.028,091		
1102050	9	INDIRIZZI E RIMBORSO SESTO MISSIONI ESTERO		1.190,001		1.190,001		1.190,001		698,711
1102060	10	ONERI PREVIDENZ. E ASSISTENZ. A CARICO D'ENTE								
1102070	11	ALTRI ONERI SOCIALI A CARICO DELL'ENTE								
1102080	12	CORSI PER IL PERSONALE								
1102090	13	INDEBITTAMENTO								
1102100	14	INDIRIZZI AL PERSONALE								
Totale Categoria 02			117.962,261	111.307,291		111.307,291		111.307,291		6.574,971
Categoria 03										
1103010	15	ONERI PER IL PERSONALE IN QUOTIDIANA								
Totale Categoria 03										
Categoria 04										
1104010	16	ACQUISTO DI LIBRI GIORNALI E ALTRE PUBBLICAZ.	587,311	587,311		587,311		587,311		
1104020	17	SESTO PER MATERIALI DI CONSUMO MOL. MAT. TECH	2.625,451	2.625,451		2.625,451		2.625,451		
1104030	18	SESTO DI IMPRESENTANZA								
1104040	19	SESTO PER COMMISSIONI COMITATI COMM. DI ESAME	4.854,691	1.032,911	3.821,781	3.821,781		4.854,691		
1104050	20	FITTO LOCALI	1.470,231	1.470,231		1.470,231		1.470,231		
1104060	21	MANUT. RIPAR. AMM. RELIEVE LOCALI SESTO INCA	12.963,141	12.963,141		12.963,141		12.963,141		
1104070	22	SESTO PER TELEGRAFICHE E TELEFONICHE	1.428,411	1.428,411		1.428,411		1.428,411		
1104080	23	SESTO PER ORGANIZZ. E PARTICIP. CONVEGNI ECC.								
1104090	24	SESTO PER CONCORSI	1.539,591		1.539,591			1.539,591		
1104100	25	MANUTEN. MOL. MEZZI TRASP. SESTO LOCOMOTIVE								
1104110	27	SESTO PER ENERGIA ELETTRICA PER ILLUMINAZIONE								
1104120	29	CONSUMI E ENERGIA RISCALD. E COND. IMP. TECH	1.412,871	1.412,871		1.412,871		1.412,871		
1104130	30	ONERI E COMPENSI PER SPECIALI INDIRIZZI	12.737,511	9.638,741	3.098,741	3.098,741		12.737,511		



XVI LEGISLATURA — DISEGNI DI LEGGE E RELAZIONI — DOCUMENTI

Bilancio Finanziario Spese Esercizio 2003
 Gestione Residui Passivi Anni Precedenti
 ALL. A2/A
 Pag. 2

Codice	Numero	D E N O M I N A Z I O N E	Residui All'inizio	Pagati Da Pagare	Risasti Da Pagare	Totale	V A R I A Z I O N I In plu'	In meno
			13	14	15	16	17	18
110110	32	FUNDI DI ASSICURAZIONE						
110150	33	RISCHI MENSA						
Totale Categoria 04			39.619,201	31.159,091	8.460,111	39.619,201		
Categoria 05								
Categoria 05								
110510	34	SPESA PER IL SERVIZIO DI VIGIL. E CONTR. ESP.						
110510	1000	SPESA PER SERV. VIGILANZA	42.138,481	42.138,181		42.138,181		0,301
110510	2000	SPESA INT.LABOR.VALE INDEBITI SPESA ANALISI	42.291,331	42.291,331		42.291,331		
110510	3000	SPESA INDEBITI SERV.-STAMPATI ECC.-	2.852,271	2.852,271		2.852,271		
Totale Categoria 05			87.282,081	87.281,781		87.281,781		0,301
Categoria 07								
Categoria 07								
110710	40	INTERESSI PASSIVI						
110720	41	SPESA E COMMISSIONI BANCARIE	18,321	18,321		18,321		
Totale Categoria 07			18,321	18,321		18,321		
Categoria 08								
Categoria 08								
110810	43	IMPOSTE TASSE E TRIBUTI VARI	9.771,991	9.771,991		9.771,991		
Totale Categoria 08			9.771,991	9.771,991		9.771,991		
Categoria 09								
Categoria 09								
110910	44	RESTITUZIONI E RIMBORSI DIVERSI	86.732,181		86.732,181	86.732,181		
Totale Categoria 09			86.732,181		86.732,181	86.732,181		
Categoria 10								
Categoria 10								
111010	45	FONDI DI RISERVA						
111020	47	ONERI VARI STRAORDINARI						
111030	49	SPESA DI REALIZZO ENTRATE						
Totale Categoria 10								
Totale Titolo 1			351.310,921	251.543,361	95.192,291	346.735,651		6.574,271
Titolo 2								
Categoria 11								
Categoria 11								



Rendiconto Finanziario Spese Esercizio 2003
Gestione Residui Passivi Anni Precedenti
ALL. A2/A
Pag. 3

Codice	Numero	DEMONIAZIONE	Residui All'inizio Dell'Esercizio	Pagati Da Pagare	Rimasti Da Pagare	VARIAZIONI	
						Totale	In Meno In Più
			13	14	15	16	17
							18
CATEGORIA 11							
CATEGORIA 12							
212010	54	ACQUISTO DI IMPIANTI, ATTREZZI, E MACCHINARI	3.650,00	3.650,00		3.650,00	
212030	57	ACQUISTO MOBILI, MACCHINE D'UFFICIO	13.560,18	13.560,18		13.560,18	
Totale Categoria 12							
CATEGORIA 14							
214010	56	CONCESSIONE DI PRESTITI					
214060	59	DEPOSITI CAUZIONALI					
Totale Categoria 14							
CATEGORIA 15							
215010	60	VERSAM IN POLIZZA COLLETT. INDEMN. LICENZIAM					
215020	61	INDEMN. AMBITANT. AL PENS. CESSATO SERVIZIO					
Totale Categoria 15							
Totale Titolo 2							
Titolo 4							
CATEGORIA 21							
421010	66	RITENUTE ENERGIALI	28.307,71	28.307,71		28.307,71	
421020	68	RITENUTE PREVIDENZIALI ED ASSISTENZIALI	10.059,32	10.059,32		10.059,32	
421030	75	RITENUTE IN CONTO SOBRESI	7.259,00	744,35	6.514,65	7.259,00	
Totale Categoria 21							
Totale Titolo 4							
Titolo 7							
CATEGORIA 22							
722030	32						
Totale Categoria 22							
Totale Titolo 7							



Rendiconto Finanziario Spese Esercizio 2003
 Gestione Residui Passivi Anni Precedenti
 ALL. A2/A
 Pag. 4

Codice	Numero	DECOMPOSIZIONE	Residui		Rimasti		Totali		VARIAZIONI	
			All'inizio Dell'Esercizio	Dell'Esercizio	Da Pagare	Da Pagare	In piu'	In Meno		
			13	14	15	16	17	18		
Arrotondamenti Euro										
Totali Uscite			416.147,131	307.865,321	101.706,341	609.571,861				6.575,271



XVI LEGISLATURA — DISEGNI DI LEGGE E RELAZIONI — DOCUMENTI

Rendiconto Finanziario Spese Esercizio 2003
Gestione Cassa

ALL. A2/9
Pag. 1

Codice	Numero	DESCRIZIONE	Previsioni		Pagamenti		Differenze		Previsioni		Residui		Residui al Termine
			Definitive	di Cassa	Definitive	In più*	In Memo	2003	Precedenti	Esercizio			
Titolo 1			19	20	21	22	23						
SPESA CORRENTE													
Categoria 01													
1101010	1	ASSEGNI ED INDENNITA' ALLA PRESIDENZA	3.098,741	6.197,481	3.098,741	3.098,741		3.098,741		3.098,741		3.098,741	
1101020	2	COMPENSI INDIR. E RIND. ORGANI COLL. AMM. NE	5.164,371	2.587,041	5.164,371	2.577,531		2.577,531		3.436,601		3.436,601	
1101030	3	COMPENSI INDIR. E RIND. AL COLLEGGIO REVISORI	5.164,371	3.140,371	5.164,371	3.402,101		2.024,201		3.402,101		3.402,101	
Totale Categoria 01			13.427,481	11.924,891	13.427,481	9.078,371		4.601,731		9.937,521			
Categoria 02													
1102010	4	STIPENDI ED ALTRI ASSEGNI FISSI AL PERSONALE	510.292,331	900.268,861	510.292,331	10.023,471		10.023,471					
1102020	5	COMPENSO LAVORO STRAORD. AL PERSONALE	193.239,931	180.359,721	193.239,931	12.900,191		12.900,191		89.978,951		89.978,951	
1102030	6	SPESA PER COMPENSI PERSONALE STRAORDINARIO											
1102040	7	INDENNITA' E RIMBORSO SPESE MISSIONI INTERIO	77.139,401	71.800,491	77.139,401	3.338,931		3.338,931		4.597,681		4.597,681	
1102050	9	INDENNITA' E RIMBORSO SPESE MISSIONI ESTERO											
1102060	10	ORGANI PREVIDENDI. E ASSISTENZ. A CARICO D'ENTE	195.924,481	189.671,971	195.924,481	6.252,511		6.252,511		21.957,901		21.957,901	
1102070	11	ALTRI ORGANI SOCIALI A CARICO DELL'ENTE	1.549,371	1.549,371	1.549,371								
1102080	12	CORSI PER IL PERSONALE	10.329,141	2.371,291	10.329,141	7.957,851		7.957,851					
1102090	13	INDENNITA' AL PERSONALE											
1102100	14	INDENNITA' AL PERSONALE											
Totale Categoria 02			988.494,631	946.472,331	988.494,631	42.022,301		42.022,301		116.534,531			
Categoria 03													
1103010	15	ONERI PER IL PERSONALE IN QUIESCENZA											
Totale Categoria 03													
Categoria 04													
1104010	16	ACQUISTO DI LIBRI GIORNALI E ALTRE PUBBLICAZ.	4.197,481	1.983,031	4.197,481	2.214,451		2.214,451		769,471		769,471	
1104020	17	SPESA PER MATERIALI DI CONSUMO MOL. MAT. TECN	12.818,531	14.156,011	12.818,531	1.337,481		1.337,481		385,641		385,641	
1104030	18	SPESA DI RAPPRESENTANZA	516,461		516,461	516,461		516,461					
1104040	19	SPESA PER COMPENSI CONTATI CORR. DI ESAME	4.648,111	1.032,911	4.648,111	3.615,201		3.615,201		3.021,781		3.021,781	
1104050	20	FITTO LOCALI	81.050,821	81.222,031	81.050,821	171,211		171,211		1.283,341		1.283,341	
1104060	21	MANUT. REPAR. MANUT. PULIZIE LOCALI BEDI INCA	92.468,531	73.819,091	92.468,531	18.649,441		18.649,441		6.617,381		6.617,381	
1104070	22	SPESA PER MATERIALI TELEGRAFICHE E TELEFONICHE	28.987,411	25.326,551	28.987,411	3.660,861		3.660,861		2.037,511		2.037,511	
1104080	23	SPESA PER ORGANIZAZ. E PARTICIP. CONVEGNI ECC.	2.582,281		2.582,281	2.065,831		2.065,831		1.539,591		1.539,591	
1104090	24	SPESA PER CONCONSI	2.065,831		2.065,831	665,481		665,481					
1104100	25	MANUTENZ. MOL. MEZZI TRASP. SPESA LOCOMOZIONE	2.582,281	2.582,281	2.582,281								
1104110	27	SPESA PER ENERGIA ELETTRICA PER ILLUMINAZIONE	3.582,281		3.582,281	1.095,541		1.095,541					
1104120	29	CONSUMI E ENERGIA RISCALD. E OMID. IMP. TECN	25.822,841	19.668,881	25.822,841	5.953,961		5.953,961		1.212,071		1.212,071	



XVI LEGISLATURA — DISEGNI DI LEGGE E RELAZIONI — DOCUMENTI

Rendiconto Finanziario Spese Esercizio 2003
Gestione Cassa

ALL. A2/B
Pag. 2

Codice	Numero	D E N O M I N A T I O N E	Previsioni		Pagamenti		Differenze		Previsioni		Residui		Residui	
			Definitive	di Cassa	In piu'	In meno	2003	2003	2003	2003	2003	2003	2003	2003
			19	20	21	22								
110110	30	ONERI E COMPENSI PER SPECIALI INCARICHI	61.316,551	29.335,121		31.981,431		20.414,651		3.098,741		23.513,901		
110110	32	PREMI DI ASSICURAZIONE	30.987,421	6.144,001		24.843,421								
110110	33	BUONI MENSA	21.075,991	18.495,761		2.380,231		110,181				110,181		
Totale Categoria 04			374.702,811	276.076,921		1.509,591		100.134,561		34.530,441		6.460,111		43.290,551
Categoria 05														
110510	34	SPESE PER IL SERVIZIO DI VIGIL. E CONTR. ESP.												
110510	1000	SPESE PER SERV. VIGILANZA	500.000,001	457.909,241		42.091,761		37.847,341				37.847,341		
110510	2000	SPESE MAT. LABOR. VARIE INDEBITI SPESE ANALISI	134.748,281	147.359,861		12.610,581		33.067,601				33.067,601		
110510	3000	SPESE INDEBITI SERV. STAMPATI ECC.	10.000,001	11.253,241		1.253,241								
Totale Categoria 05			644.748,281	616.520,341		33.863,821		42.091,761		70.914,941				
Categoria 07														
110710	40	INTERESSI PASSIVI												
110720	41	SPESE E COMMISSIONI BANCARIE	2.582,281	1.471,261		1.111,021		355,241				355,241		
Totale Categoria 07			2.582,281	1.471,261		1.111,021		355,241						
Categoria 08														
110810	43	IMPOSTE TASSE E TRIBUTI VARI	101.126,811	94.979,441		6.247,371		11.186,431				11.186,431		
Totale Categoria 08			101.126,811	94.979,441		6.247,371		11.186,431						
Categoria 09														
110910	44	RESTITUZIONI E RIMBORSI DIVERSI	15.493,711	186,841		15.306,871		86.732,181				86.732,181		
Totale Categoria 09			15.493,711	186,841		15.306,871		86.732,181						
Categoria 10														
111010	45	FONDI DI RISERVA	15.493,711	15.493,711		15.493,711								
111020	47	ONERI VARI STRAORDINARI	1.032,911	1.032,911		1.032,911								
111030	49	SPESE DI REALIZZO ENTRATE	2.582,281	2.582,281		2.582,281								
Totale Categoria 10			19.108,901	19.108,901		19.108,901								
Totale Titolo 1			2.159.685,301	1.847.532,021		18.471,251		243.759,101		95.192,291		338.951,391		
Titolo 2			SPESE IN CONTO CAPITALE											



XVI LEGISLATURA — DISEGNI DI LEGGE E RELAZIONI — DOCUMENTI

Rendiconto Finanziario Spese Esercizio 2003
Gestione Cassa

ALL. A2/B
Pag. 3

Codice	Numero	DESCRIZIONE	Previsioni	Previsioni	Pagamenti	Differenza rispetto	Residui	Residui	Residui	Residui	Residui	Residui
			In più	Definitive	In più	In meno	Passivi Anno	Passivi Anni	Passivi Anni	Precedenti	Precedenti	Precedenti
			2003	2003	2003	2003	2003	2003	2003	2003	2003	2003
Categoria 11												
Categoria 12												
Categoria 14												
Categoria 15												
Categoria 21												
Categoria 22												
Categoria 32												



Rendiconto Finanziario Spese Esercizio 2003
 Gestione Casse

ALL. A2/B
 Pag. 4

Codice	Numero	DEMONIAZIONE	Previsioni		Previsioni Definitive		Pagamenti		Differenze		Rapporto		Previsioni		Residui		Residui		
			Definitive	di Competenza	Definitive	di Cassa	In piu'	In meno	Passivi Anno 2003	Precedenti	Residui Anno 2003	Passivi Anno 2003	Precedenti	Residui Anno 2003	Passivi Anno 2003	Precedenti	Residui Anno 2003	Passivi Anno 2003	Precedenti
Totali Categoria 22																			
Totali Titolo 7																			
Attrezzamenti Euro																			
Totali Uscite			2.825.716,741		2.825.716,741		2.345.431,091		19.861,331		500.146,981		459.856,141		101.706,341		561.562,481		



ELENCO DEI RESIDUI ATTIVI 2002 E RETRO

101010/Cap. 1		Contributi obbligatori da imprese produttrici di conserve alimentari		
		1992		
	Napoli		€ 2.452,68	
	Salerno		€ 10.049,71	
				€ 12.502,39
		1993		
	Caserta		€ 1.082,26	
	Novara		€ 592,80	
				€ 1.675,06
		1995		
	Reggio E.		€ 1.084,56	
				€ 1.084,56
		1996		
	Caserta		€ 2.003,07	
	Spai		€ 1.118,96	
				€ 3.122,03
		1997		
	Napoli		€ 1.953,08	
	Caserta		€ 2.061,70	
	Udine		€ 618,43	
	Messina		€ 308,84	
	Avellino		€ 154,94	
				€ 5.096,98
				€ 23.481,02



1998	
ASCOLI PICENO	1.675,13
ASTI	1.082,82
AVELLINO	708,49
BRINDISI	53,93
BRESCIA	122,21
CASERTA	717,40
COSENZA	2.137,62
CATANIA	2.111,38
CATANZARO	257,71
FOGGIA	148,62
FIRENZE	306,98
GROSSETO	308,84
LECCO	350,42
LECCE	100,47
LATINA	1.803,39
LUCCA	566,55
MESSINA	308,84
MILANO	2.422,77
MANTOVA	154,42
NAPOLI	963,12
ORISTANO	566,97
PALERMO	977,34
PARMA	766,00
PESARO	154,42
PAVIA	134,61
REGGIO CALABRIA	4.174,11
REGGIO EMILIA	-
RAGUSA	463,88
RIETI	257,71
ROMA	876,01
SALERNO	8.853,17
SONDRIO	721,39
TERAMO	150,85
VERONA	272,78
VITERBO	1.391,44
VIBO VALENTIA	154,42
TOTALE	36.216,21



	1999
ALESSANDRIA	313,17
ANCONA	3,10
AQUILA	312,97
ASTI	161,75
AVELLINO	629,99
BARI	154,94
BERGAMO	10,23
BOLOGNA	1.694,34
BRESCIA	-
CAGLIARI	1.476,71
CASERTA	309,87
CHIETI	-
CUNEO	184,68
COMO	164,85
CREMONA	-
COSENZA	934,52
CATANIA	1.345,89
CATANZARO	256,09
FERRARA	26,65
FIRENZE	1.173,01
FORLI'	726,14
CROTONE	258,23
LECCO	37,93
LECCE	935,15
LATINA	1.815,76
LUCCA	13,67
MANTOVA	16,11
MESSINA	6,20
MODENA	416,53
NAPOLI	1.705,23
NOVARA	154,94
PALERMO	1.136,21
PIACENZA	166,66
PADOVA	174,77
PERUGIA	477,83
PISA	314,83
PORDENONE	16,68
PRATO	-
PESARO	161,13
POTENZA	7,07
RAVENNA	90,32
REGGIO CALABRIA	2.565,12
REGGIO EMILIA	-
RAGUSA	723,04
RIETI	258,23
ROMA	20.885,63
SALERNO	8.306,18
SIENA	161,30
SONDRIO	437,17
TARANTO	158,04
TERAMO	19,44



TRENTO	389,19
TORINO	287,92
TREVISO	1.652,66
UDINE	482,78
VARESE	3,10
VENEZIA	3,10
VERCELLI	-
VICENZA	164,85
VERONA	208,65
VITERBO	158,04
TOTALE	54.648,59



	2000
ALESSANDRIA	160,94
ANCONA	3,09
ASTI	166,81
AVELLINO	883,55
BERGAMO	6,20
BOLOGNA	2.270,96
BRESCIA	-
CASERTA	929,62
CUNEO	31,49
COMO	165,11
CREMONA	-
COSENZA	2.911,41
CATANIA	1.503,92
CATANZARO	269,84
CROTONE	258,23
FERRARA	26,65
FOGGIA	156,64
FORLI'	3,10
GROSSETO	467,91
L'AQUILA	467,91
LA SPEZIA	723,04
LECCO	2.228,60
LECCE	947,06
LATINA	2.049,20
LODI	154,94
LUCCA	467,91
MESSINA	568,10
MANTOVA	319,17
MATERA	0,23
MILANO	2.592,33
MODENA	176,47
NAPOLI	3.993,98
NOVARA	6,44
PALERMO	726,76
PIACENZA	270,62
PADOVA	69,73
PERUGIA	463,31
PISA	623,47
PORDENONE	4,34
PRATO	-
PARMA	880,63
PAVIA	158,42
PESARO	1.090,76
PESCARA	19,82
POTENZA	158,04
RAVENNA	156,91
REGGIO CALABRIA	2.020,46
REGGIO EMILIA	3,11
RAGUSA	723,04
ROMA	2.861,16
RIMINI	94,90




SALERNO	11.796,72
SASSARI	568,10
SIENA	173,59
SONDRIO	309,97
TARANTO	170,45
TERAMO	154,17
TRENTO	38,16
TORINO	152,64
UDINE	260,51
VARESE	3,10
VERCELLI	-
VERONA	479,48
VICENZA	6,82
VITERBO	104,92
TOTALE	49.454,96



	2001
ALESSANDRIA	309,87
ANCONA	154,94
ASTI	1.810,70
AVELLINO	513,87
BELLUNO	-
BERGAMO	8,06
BOLOGNA	623,62
BOLZANO	28,36
BRESCIA	-
BRINDISI	166,70
CAGLIARI	181,58
CASERTA	1.136,21
CATANIA	830,67
CATANZARO	266,41
COMO	24,49
COSENZA	2.620,75
CREMONA	-
CROTONE	262,89
CUNEO	167,82
FERRARA	29,75
FIRENZE	434,58
FOGGIA	419,97
FORLI'	1,10
L'AQUILA	142,47
LA SPEZIA	723,04
LATINA	23,94
LECCE	945,65
LECCO	2.382,52
LUCCA	472,51
MANTOVA	164,23
MATERA	145,72
MESSINA	312,96
MILANO	2.568,83
MODENA	448,37
NAPOLI	5.855,91
NOVARA	154,94
PADOVA	22,94
PALERMO	723,04
PARMA	608,92
PAVIA	159,53
PERUGIA	180,58
PESARO	1.088,83
PIACENZA	275,49
PISA	627,19
PORDENONE	8,93
POTENZA	155,71
PRATO	-
RAGUSA	464,81
REGGIO CALABRIA	1.505,85
REGGIO EMILIA	163,91
ROMA	1.977,81



SALERNO	5.214,22
SIENA	167,94
SONDRIO	7,05
TARANTO	3,09
TERAMO	-
TERNI	929,62
TORINO	260,48
TRENTO	13,80
VENEZIA	3,10
VERONA	1.190,60
VICENZA	22,31
TOTALE	40.109,18



	2002
ANCONA	467,09
ASTI	1.966,20
AVELLINO	770,00
BELLUNO	-
BERGAMO	1.963,71
BOLOGNA	619,52
BOLZANO	518,97
BRESCIA	214,44
BRINDISI	877,00
CAGLIARI	618,00
CAMPOBASSO	154,00
CASERTA	732,09
CATANIA	826,09
CATANZARO	416,11
CHIETI	586,78
COMO	9,88
COSENZA	5.453,24
CREMONA	175,97
CROTONE	154,00
CUNEO	6,20
FERRARA	228,20
FIRENZE	1.809,09
FOGGIA	1.237,00
FORLI'	3,10
GENOVA	3,71
L'AQUILA	463,00
LA SPEZIA	723,00
LATINA	618,00
LECCE	1.237,00
LECCO	166,38
LODI	154,00
LIVORNO	361,00
LUCCA	311,10
MACERATA	463,00
MANTOVA	157,10
MATERA	154,00
MASSA CARRARA	3,09
MESSINA	462,00
MILANO	2.686,35
MODENA	436,26
NAPOLI	7.297,74
NOVARA	154,00
PADOVA	184,52
PALERMO	154,00
PARMA	1.663,55
PAVIA	471,23
PERUGIA	465,71
PESARO	1.240,10
PIACENZA	425,07
PISA	1.442,10
PORDENONE	4,33



POTENZA	154,00
PRATO	-
RAGUSA	464,00
REGGIO CALABRIA	2.160,00
REGGIO EMILIA	9,43
ROMA	4.956,00
SALERNO	14.970,23
SASSARI	154,00
SIENA	160,18
SONDRIO	154,00
TERAMO	308,00
TERNI	933,33
TORINO	1.620,10
TRENTO	186,84
UDINE	118,24
VENEZIA	568,10
VERONA	477,63
VIBO VALENTIA	154,00
VICENZA	159,57
VITERBO	562,10
T O T A L E	69.977,77
TOTALE RESIDUI CAP. 101010	273.887,73



ELENCO DEI RESIDUI ATTIVI DELLA GESTIONE DI COMPETENZA

101010/Cap. 1 - Contributi obbligatori 2003

- Concessionari
(Vedi Elenco)€ 124.004,50

- Ditte varie controllate
(Vedi Elenco)€ 8.192,50

Totale capitolo € 132.197,00

307010/Cap. 3 - Entrate per accertamenti di conformità dei prodotti trasformati a base di ortofrutticoli beneficiari di aiuti CEE ecc.

- A.G.E.A€ 277.825,50

414010/Cap. 8 - Riscossioni di crediti

- INA € 27.166,27

- Tete Grazia € 2.756,37

Totale capitolo € 29.922,64

722010/Cap.22 - Ritenute Erariali

- Collaboratori € 2.274,87

722030/Cap.32 - Partite conto sospesi

- INA € 10.371,83

- Amato Sergio € 1.000,00

Totale capitolo € 11.371,83

TOTALE RESIDUI ATTIVI GESTIONE COMPETENZA€ 453.591,84



**ELENCO DEI RUOLI 2003
RESI ESECUTIVI**

	CONCESSIONE		CARICO RUOLO
1	ANCONA	€	618,00
2	ASTI	€	308,00
3	AVELLINO	€	770,00
4	BENEVENTO	€	258,00
5	BERGAMO	€	617,00
6	BOLOGNA	€	4.336,00
7	BOLZANO	€	412,00
8	BRESCIA	€	1.028,00
9	BRINDISI	€	464,00
10	CAGLIARI	€	412,00
11	CASERTA	€	1.236,00
12	CATANIA	€	1.131,00
13	CATANZARO	€	308,00
14	CHIETI	€	618,00
15	COMO	€	722,00
16	COSENZA	€	2.106,00
17	CREMONA	€	1.444,00
18	CROTONE	€	308,00
19	CUNEO	€	722,00
20	FERRARA	€	2.682,00
21	FIRENZE	€	154,00
22	FOGGIA	€	1.031,00
23	FORLI'	€	154,00
24	GENOVA	€	154,00
25	ISERNIA	€	361,00
26	L'AQUILA	€	308,00
27	LA SPEZIA	€	723,00
28	LATINA	€	154,00
29	LECCE	€	308,00
30	LECCO	€	567,00
31	LIVORNO	€	412,00
32	LODI	€	154,00
33	LUCCA	€	616,00
34	MACERATA	€	1.649,00
35	MANTOVA	€	462,00
36	MATERA	€	308,00
37	MESSINA	€	308,00
38	MILANO	€	14.659,00
39	MODENA	€	8.828,00
40	NAPOLI	€	5.255,50
41	NOVARA	€	308,00
42	PADOVA	€	1.806,00
43	PALERMO	€	154,00
44	PARMA	€	13.003,00
45	PAVIA	€	1.078,00
46	PERUGIA	€	1.079,00
47	PESARO URBINO	€	308,00
48	PIACENZA	€	5.574,00
49	PISA	€	1.235,00
50	PISTOIA	€	154,00



**ELENCO DEI RUOLI 2003
RESI ESECUTIVI**

51	PORDENONE	€	515,00
52	POTENZA	€	258,00
53	RAGUSA	€	464,00
54	REGGIO CALABRIA	€	2.163,00
55	R.NELL'EMILIA	€	669,00
56	ROMA	€	4.956,00
57	ROVIGO	€	515,00
58	SALERNO	€	16.875,00
59	SASSARI	€	154,00
60	SIENA	€	462,00
61	SONDRIO	€	462,00
62	TERAMO	€	154,00
63	TERNI	€	723,00
64	TORINO	€	8.050,00
65	TRENTO	€	617,00
66	TRIESTE	€	412,00
67	UDINE	€	1.031,00
68	VARESE	€	154,00
69	VENEZIA	€	154,00
70	VERONA	€	1.237,00
71	VIBO VALENTIA	€	154,00
72	VICENZA	€	618,00
73	VITERBO	€	1.443,00
	TOTALE RUOLI	€	124.004,50



ELENCO N. 2

PROSC. " TRE G "	154,00
SOLOR	154,00
MASCOLO SALVATORE	154,00
NERONI FEDERICO	154,00
PROSC. LANZI	361,00
ALISUD S.R.L.	154,00
TOR CERVARA	1.110,00
SAL. NAPOLITANO	154,00
AMORE DIODATO	258,00
ITALCONSERVE	929,00
SAL. MORENO	154,00
ANGELINI REMO	154,00
SAL. GUIDARA	154,00
ATRA S.R.L.	154,00
LA REGINA DEL POMODORO	258,00
LA.IN.CAR.	464,00
SAL. SIMONI	154,00
TASINATO MAURO	77,00
CONTORNO F.LLI	309,00
VITALE DOMENICO	1.239,00
SAL. PARODI	361,00
SAL. MORLUPESE	154,00
BERNARDINI GASTONE	154,00
SAL. ART. GRANESE	154,00
MASSERIA DEL MARCHESATO	309,00
EUROPA CONSERVE	361,50
TOTALE	8.192,50




ELENCO DEI RESIDUI PASSIVI 2002 E RETRO

Cap. 109010 - RESTITUZIONI RIMBORSI DIVERSI			
ANNO 1992			
DOM.RIMB. N.	SERV.RISCOSS.TRIB. DI	EURO	TOTALE
220074	S. EGIDIO MONTALBINO	118,79	
220012	SCAFATI	118,79	
220008	ANGRI	118,79	
220014	NOC. INFERIORE	469,98	
4479	BAGHERIA	113,08	
TOTALE '92			€ 939,42
Cap. 109010 - RESTITUZIONI RIMBORSI DIVERSI			
ANNO 1993			
DOM.RIMB. N.	SERV.RISCOSS.TRIB. DI	EURO	TOTALE
1487	AVELLINO "A"	160,10	
11792	CASERTA "B"	553,52	
4034	NAPOLI "B"	661,06	
4256	NAPOLI "B"	678,11	
455	PERUGIA "B"	103,29	
1	LATINA "A"	105,87	
1470	PISA "A"	131,70	
9147	FIRENZE	115,69	
3350	FIRENZE	157,00	
27	PISA "B"	80,05	
1189	PISTOIA	79,53	
11724	CASERTA "B"	1147,57	
42/11	R. CALABRIA	686,89	
137	COSENZA	136,86	
98	PAVIA	208,39	
21	PAVIA	105,10	
4393	CREMONA "B"	104,97	
9548	PARMA	208,00	
9561	PARMA	130,53	
9614	PARMA	130,53	
9670	PARMA	130,53	
9700	PARMA	130,53	
9754	PARMA	130,53	
3633	MODENA	104,84	
3559	MODENA	130,66	
93	TORINO "A"	131,70	
93040	BRINDISI	130,66	
290	RAGUSA	85,22	
447	TREVISO	130,66	
TOTALE '93			€ 6.790,13



Cap. 109010 - RESTITUZIONI RIMBORSI DIVERSI			
ANNO 1994			
DOM.RIMB. N.	SERV.RISCOSS.TRIB. DI	EURO	TOTALE
20907/bis	COMO Comune CANTU'	189,92	
19252	MESSINA	136,86	
94018	Comune S.PIETRO VERNOTICO	131,70	
2199	Comune SAVA	157,26	
2387	Comune MENDICINO (COSENZA)	105,87	
519	Comune LORENZANA (PISA)	105,87	
6330	Comune SORESINA (CREMONA)	363,87	
8705	Comune ROMANO D'EZZELINO (VI)	131,70	
057701	Comune CUNICO (ASTI)	105,87	
20314	NOVARA	730,27	
18764	Comune VITULAZIO (CASERTA)	886,76	
1544	Comune TRICARICO (MATERA)	596,60	
	ANNO '91-'92	209,17	
660264	Comune VEGLIE (LECCE)	209,17	
10477	Comune FERENTINO (FROSINONE)	162,68	
10498	Comune FERENTINO (FROSINONE)	157,52	
2150/NE	Comune MONTAGNANA (PADOVA)	131,70	
994/NE	Comune MONTAGNANA (PADOVA)	130,02	
5/116	Comune GIOIA TAURO (R.C.)	681,72	
18/288	Comune GIOIA TAURO (R.C.)	565,52	
14-000217637/8	Comune LISSONE (MI)	209,17	
234	Comune ROMA	157,52	
22/11	Com. LAUREANA DI BORRELLO (R.C.)	131,70	
5677	Comune GAVIRATE(VARESE)	105,87	
18930	Comune TEANO (CASERTA)	1.147,57	
6148	Com.FIORANO MODENESE (MO)	105,87	
	TOTALE '94		€ 7.747,74
Cap. 109010 - RESTITUZIONI RIMBORSI DIVERSI			
ANNO 1995			
DOM.RIMB. N.	SERV.RISCOSS.TRIB. DI	EURO	TOTALE
4010	MARIGLIANO (NA) del 24/4/95	157,52	
95008	MESAGNE (BRINEDISI) del 24/4/95	157,52	
6963	OFFANENGO (CREMONA)del 20/3/95	131,70	
00001	ROSIGNANO M. (LI) del 30/04/95	131,70	
808	BERNALDA (MATERA) del 12/04/95	157,52	
723	BRANDIZZO (TO) del 30/03/95	105,87	
	A RIPORTARE	841,82	



Cap. 109010 - RESTITUZIONI RIMBORSI DIVERSI			
segue ANNO 1995			
DOM.RIMB. N.	SERV.RISCOSS.TRIB. DI	EURO	TOTALE
	RIPORTO:	841,82	
256	LORENZANA (PI) del 24/04/95	105,87	
775/6			
	CAMPO CALABRO (R.C.) del 27/04/95	286,89	
37	LOCRI (R.C.) del 27/04/95	105,87	
81691	NAPOLI del 27/04/95	209,17	
473	LUSERNA S.GIOVANNI(TO)del 15/04/95	103,29	
4010	SORRENTO (NA) del 16/04/95	131,70	
996	LEVERANO (LE) del 14/03/95	286,89	
42	PEVERAGNO (CN) del 19/04/95	131,70	
47	CAMAIORÉ (LU) del 31/03/95	131,70	
134	VARAPODIO (R.C.) del 29/04/95	131,70	
114	TAURIANOVA (R.C.) del 29/04/95	756,35	
81509	NAPOLI del 27/04/95	286,89	
42	S.ANTONIO ABATE del 19/04/95	418,59	
16	ROSARNO (R.C.) del 26/04/95	496,06	
5482			
	MUGNANO del CARD.(AV)del 28/4/95	131,70	
833	MANTOVA del 07/04/95	105,87	
00001	ROMA del 30/04/95	157,52	
4009	PALMA CAMPANIA (NA)del 07/04/95	209,17	
93303	SAN DONACI(BRINDISI)del 29/06/95	286,89	
50	TRICARICO(MA) del 31/01/95	209,17	
14-000222930/0	LISSONE (MI) del 10/02/95	209,17	
95007	TORCHIAROLO(Brindisi)del 30/03/95	209,17	
8058	SAVIGNANO S.P. (MO) del 21/02/95	105,87	
2898	PORDENONE del 12/10/94	46,26	
6694	VARESE del 10/03/95	103,29	
3	RIZZICONI (R.C.) del 28/03/95	209,17	
4	GIOIA TAURO (R.C.) del 28/03/95	550,03	
437	OPPEANO (VERONA) del 07/03/95	131,70	
1199	SUSA (TO) del 12/07/95	105,87	
1561	OFFANENGO (CREMONA)del 06/06/95	111,93	
24	TERRANOVA (COSENZA) del 1995	286,89	
14908	MONTECHIARUGOLO (PR)del 24/04/95	131,70	
14905	SALA BAGANZA (PR) del 12/04/95	105,87	
14896	FORNOVO (PR) del 12/04/95	209,17	
6963	OFFANENGO (CREMONA)del 20/03/95	131,70	
00001	GROSSETO del 30/04/95	286,89	
14924	TRAVERSETOLO (PR)	105,87	
	TOTALE '95		€ 8.565,33



Cap. 109010 - RESTITUZIONI RIMBORSI DIVERSI			
ANNO 1996			
DOM.RIMB.N.	SERV.RISCOSS.TRIB. DI	EURO	TOTALE
1053	CAMAIORE(LU) del 19/04/96	209,17	
227559	BAREGGIO (MI)ESATRI del 09/02/96	730,27	
34	S.ANDREA JONIO(CZ)GET del 29/02/96	105,87	
418	26/02/96	131,70	
95008	TORRE S.SUSANNA(BR)S.ES.IT. del 29/02/96	157,52	
3	VANZAGO (MI) SANPAOLO ESATTORIE S.p.A. del 22/02/96	110,26	
227958	LISSONE (MI) ESATRI S.p.A. del 09/02/96	312,97	
200022/2	CUSSAGO ESATRI S.p.del 09/02/96	157,52	
200043/8	RETORBIDO(PV)ESATRI S.p.A. del 09/02/96	157,52	
9081	OFFANENGO (CR) LO.SE.RI. S.p.A. del 22/11/96	209,17	
40807	ACIREALE (CT)MONTEPASCHI SE.RI.T. S.p.A.del 25/11/96	214,33	
40809	ACIREALÈ (CT) MONTEPASCHI SE.RI.T. S.p.A. del 25/11/96	214,33	
40810	ACIREALE (CT) MONTEPASCHI SE.RI.T. S.p.A. del 25/11/96	312,97	
1196	GARGAZZONE (BZ) del 14/02/96	209,17	
1198	GARGAZZONE (BZ) del 14/02/96	209,17	
27182	TEANO (CE)BANCO NAPOLI S.p.A. del 14/06/96	1.251,89	
109	ANGRI-G.E.T.S.p.A.DEL 27/02/96	157,52	
137	ANGRI-G.E.T.S.p.A.del 27/02/96	160,10	
70	S.EGID.MON.(SA)GET del 27/02/96	1.044,28	
73	S.EGID.MON.G.E.T.S.p.A.del27/2/96	1.046,86	
142	PELLEZZANO(SA)GET del23/02/96	105,87	
98	CASTEL S.GIOR.(SA)GET 27/02/96	443,38	
111	EBOLI(SA)GET del 27/02/96	469,46	
165	NOC.INF.(SA)GET del 27/02/96	160,10	
197	NOC.INF.G.E.T. del 27/02/96	941,50	
53	PAGANI(SA)GET del 27/02/96	835,63	
89	PAGANI -GET del 27/02/96	838,21	
63	S.MARZ.S/SARNO-GET del 28/02/96	157,52	
93	SARNO - GET del 27/02/96	286,89	
165	SARNO -GET del 27/02/96	134,28	
31	S.VALENT.TORIO-GET del 28/02/96	286,89	
32	SCAFATI - GET del 26/02/96	671,39	
72	SCAFATI-GET del 26/02/96	418,59	
83	SCAFATI -GET del 26/02/96	790,18	
	TOTALE '96		€ 13.642,47



Cap. 109010 - RESTITUZIONI RIMBORSI DIVERSI			
ANNO 1997			
DOM.RIMB.N.	SERV.RISCOSS.TRIB. DI	EURO	TOTALE
	SERIT S.p.A. Concessione NAPOLI Ambito "B":		
	PALMA CAMPANIA (Es.' 93)	157,52	
	S.GENNARO VESUV. (Es.' 92)	678,11	
	" " " (Es.' 91)	469,98	
	S.ANT.ABATE (Es.' 93)	2.663,63	
	POMPEI (Es.' 92)	678,11	
	POGGIOMARINO (Es.' 93)	209,17	
	GRAGNANO (Es.' 93)	131,70	
	CERCOLA (Es.' 93)	469,46	
	" (Es.' 92)	469,98	
	" (Es.' 91)	469,98	
	CASAVATORE (Es.' 93)	209,17	
	CASTELL.DI STABIA (Es.' 90)	118,79	
	CASTELL.DI STABIA (Es.' 91)	118,79	
	ACERRA (Es.' 90)	289,22	
	POMPEI (Es.' 93)	469,46	
	STRIANO (Es.' 93)	209,17	
	SANT'ANGELO (Es.' 93)	131,70	
	SANT.ANT.ABATE (Es.' 90)	278,89	
	SANT.ANT.ABATE (Es.' 91)	1.446,08	
	totale SERIT S.p.A.	9.668,85	
00001	ROMA	260,81	
00001	GROSSETO	365,14	
14/000001824/2	BRINDISI	260,81	
3683	MATERA	209,17	
5551	MATERA	209,17	
94	SARNO (SA)	365,14	
183	NOC.INFER.	260,81	
331/25	SALERNO	157,52	
86	SALERNO	1.251,89	
716	CORIGLIANO CALAB.-GET	82,63	
	TOTALE '97		€ 13.091,92



Cap. 109010 - RESTITUZIONI RIMBORSI DIVERSI				
ANNO 1998				
DOM.RIMB.N.	SERV.RISCOSS.TRIB. DI		EURO	TOTALE
351	FOGGIA "B"	(Es. '94)	105,87	
5531	FOGGIA	(Es. '96)	157,52	
7694	TARANTO	(Es. '96)	157,52	
19368	PARMA	(Es. '96)	312,97	
19382	PARMA	(Es. '96)	157,52	
19369	PARMA	(Es. '96)	157,52	
19390	PARMA	(Es. '96)	522,65	
19396	PARMA	(Es. '96)	157,52	
00001	LATINA	" "	260,81	
98'03693'00/7	TORINO	" "	157,52	
98' 03695 ' 00/91	"	" "	157,52	
7059	RIETI	" "	260,81	
1/10177	LIVORNO	" "	157,52	
1/10577	ROMA	" "	312,97	
9608018	FIRENZE	" "	260,81	
5401	MANTOVA	" "	157,52	
5403	"	" "	573,78	
5404	"	" "	157,52	
49	SALERNO	" '95	573,78	
28686	NAPOLI	" '95	260,81	
28685	"	" '94	209,17	
28476	"	" '96	260,81	
4547	ALESSANDRIA	" '96	260,81	
4098	L'AQUILA	" "	801,53	
4101	"	" "	157,52	
4099	"	" '95	157,52	
3889	BERGAMO	" '82	26,48	
9301840 00/63	TORINO	" '93	131,70	
220522/7	PAVIA	" '93	105,87	
6001	PORDENONE	" '80	26,65	
296	COSENZA	" '93	131,70	
12540	NAPOLI	" '94	157,52	
6364	PISTOIA	" '94	131,70	
40679	PALERMO	" '92	122,19	
4350	BATTIPAGLIA	" '86	218,81	
410404	ROMA "B"	" '91	111,04	
6195	SALERNO "A"	" '91	79,79	
620169	ROMA "B"	" '91	2.086,49	
2449	POMEZIA	" '85	1.381,26	
4341	CASTELL STAB.	" '87	121,44	
4033	"	" '90	121,44	
4114	POMPEI	" '84	144,08	
563	ALBANO LAZIALE	" '87	82,71	
4212	SALERNO "A"	" '94	886,76	
17497	PARMA	" '95	157,52	
17480	PARMA	" '95	157,52	
TOTALE '98			€	13.250,49



Cap. 109010 - RESTITUZIONI RIMBORSI DIVERSI			
ANNO 1999			
DOM.RIMB.N.	SERV.RISCOSS.TRIB. DI	EURO	TOTALE
99 1074700/93	1 CON.RI.T.S.p.A. (PIANEZZA)	157,52	
10450	2 CERIVERONA BANCA S.p.A.(N.64)	312,97	
10605	3 SANPAOLO RISCOS.GENOVA S.p.A.	730,27	
19953	4 G.E.I. S.p.A. (BAIANO)	157,52	
5838	5 GERIT S.p.A. (AVEZZANO)	315,04	
5.839	6 GERIT S.p.A. (TAGLIACOZZO)	573,78	
99 0461800/10	7 CON.RI.T.S.p.A. (CHIVASSO)	157,52	
9915	8 CONCESS.DI TARANTO' 96 Es.' 97	157,52	
1999 0000558	9 B.MONTE PASCHI SIENA(Orbetello)	157,52	
21221	10 S.E.I.T.PARMA S.p.A.(FORNOVO)	312,97	
21223	11 S.E.I.T.PARMA S.p.A.(MEDESANO)	157,52	
21232	12 S.E.I.T. S.p.A.(MONTECHIARUGOLO)	157,52	
21251	13 S.E.I.T. S.p.A.(FONTANELLATO)	312,97	
5056	14 CAS.RISP.LUCCA S.p.A.(Camaiore)	157,52	
15313	15 BANCO NAPOLI SpA(SessaAurunca)	157,52	
3953	16 SO.BA.RI.T. S.p.A.(VEGLIE)	156,49	
3954	17 SO.BA.RI.T. S.p.A.(VEGLIE)	208,13	
14 000009001/9	18 S.ES.I.T. PUGLIA S.p.A.(San Donaci)	260,81	
1542	19 S.E.T. S.p.A.(Castelfranco di sotto)	157,52	
10533	20 PADANA RISCOSS.S.p.A.(Caorso)	260,81	
14 0000384/0	21 S.ES.I.T.PUGLIA S.p.A.(Minerv.Murge)	157,52	
10165	22 CARIVERONA BANCA S.p.A.(Bozzolo)	157,52	
10350	23 CARIVERONA BAN.SpA(S.Benede.Po)	157,52	
10296	24 CARIVER.BANCA SpA (Sermide)	573,78	
29367	25 RILENO S.p.A.(Consiglio di Rumo)	157,52	
14327	26 BANCO NAPOLI S.p.A.(TEANO)	365,14	
11374	27 ANCONA TRIBUTI SpA (FABRIANO)	157,52	
	TOTALE '99		€ 6.745,96
	TOTALE anni:dal '92 al '99		70.773,46



Cap. 109010 - RESTITUZIONI RIMBORSI DIVERSI				
ANNO 2000				
DOM.RIMB.N.		SERV.RISCOSS.TRIB. DI	EURO	TOTALE
98537	1	G.E.T. S.p.A.CONCESS.CATANZARO Rif.anno '91-Es. '92-Sportello di SOVERETO	111,04	
3847	2	BANCA POPOLARE DI NOVARA SERV.RISC.TR.-CONCESS. NOVARA		
20314	3	Rif.anno '91- BANCA POPOLARE DI NOVARA SERV.RISC.TR.-CONCESS. NOVARA	728,10	
9865	4	Rif.anno '92 SERV.RIS.TR.-CONCESS.MANTOVA COMUNE MARMIROLO-Rif.anno '95 Es. '96	730,27	
23417	5	SEIT PARMA S.p.A.SERV.RIS.TRIB. CONCESS.PR - MEDESANO-Rif.anno 97 - Es. 98	157,52	
23427	6	SEIT PARMA S.p.A.SERV.RIS.TRIB. CONCESS.PR - FELINO-Rif.anno '97 Es. '98	157,52	
23444	7	SEIT PARMA S.p.A.SERV.RIS.TRIB. CONCESS.PR-MONTECHIARUGOLO Rif.anno '97 - Es. '98	157,52	
23466	8	SEIT PARMA S.p.A.SERV.RIS.TRIB. CONCESS.PR-FONTANELLATO Rif.anno '97 - Es. '98	365,14	
23413	9	SEIT PARMA S.p.A.SERV.RIS.TRIB. CONCESS.PR-FORNOVO-Rif.anno '97 Es. '98	312,97	
692 - 693 - 694	10	Es. '96, '97, '98 (1.517.000, 911.000, 1.012.000)Soc. E.TR. S.p.A.CONCES. REG.CAL. - COMMIS.GOVERN. - SPORTELLO R.C.	1.776,61	
561	11	E.TR.S.p.A.SPORTELLO ROCCELLA JONICA-Comune CAULONIA -CONC. R.C. - Rif. anno '95 . Es. '96	157,52	
900206, 900207	12	E.TR.S.p.A.SPORTELLO CASSANO ALLO IONIO - COMUNE CASSANO	834,59	
540, 542	13	E.TR. S.p.A. - CONCESSIONE R.C. - SPORT.TAURIANOVA - COMUNE VARAPODIO (L. 1.111.000,1.111.000)	1.147,57	
99 18657 00/41	14	CON.RI.T. S.p.A.CON.TORINO.Sport. E COMUNE CARMAGNOLA-Rif.'97 a riportare:	157,52	
				7.106,86



Cap. 109010 - RESTITUZIONI RIMBORSI DIVERSI			
ANNO 2000			
DOM.RIMB.N.	SERV.RISCOSS.TRIB. DI	EURO	TOTALE
RIPORTO:			7.106,86
09903422,09817887	15 BANCA MONTE PAS.SIENA S.p.A. CONCESS. ROMA-COMUNI ARICCIA E FORMELLO- Es. '96, '97	818,58	
461800	16 CON.RI.T. S.p.A. CONCESS. TORINO	157,52	
98537	17 A.G..E.T. S.p.A. - SERV.RISCOSS. TRIB.-CONCESS. CATANZARO	102,26	
1200000042	18 G.E.C. S.p.A. SERV.RISCOSS.TRIB. CONCESSIONE CUNEO	127,82	
8340	19 CASSA RISP. VERONA, VICENZA, BELLUNO E ANCONA S.p.A. SERV. RISC.TRIB.-CONCESS.VICENZA	231,91	
99247,96034,99465	20 G.E.T. S.p.A. SERV.RISC. TRIBUTI CONCESSIONE CATANZARO	460,16	
3573, 27, 14, 23	21 RIPOVAL S.p.A. CONCES. SONDRIO COMUNE ROGOLO (L. 781.888, L. 359.414, L. 51.345, L. 359.414)	801,57	
95/000291	M.P.S.S.p.A.- CONCES. GROSSETO	639,12	
97/001126	-		
93/000244	- " " " LATINA	204,52	
94/000331	-		
93/000285	- " " " LIVORNO	409,03	
95/000154	(CON.ROSIGNANO MARITTIMO)		
97/000488	22 -		
81/716767	- " " " LIVORNO	153,47	
82/716686	(COMUNE LIVORNO)		
83/716708			
85/716767			
94/001361	- " " " SIENA (COMUNE MONTERIGGIONI)	102,26	
TOTALE '00			11.315,09



Cap. 109010 - RESTITUZIONE RIMBORSI DIVERSI				
ANNO 2002				
DOM.RIMB. N.		SERV.RISCOSS.TRIB.DI	EURO	TOTALE
31232/96	1	BANCO DI NAPOLI S.p.A.- CONC.PROV.NA (SANTA MA) 99%	153,39	
31321/96	1	BANCO DI NAPOLI S.p.A. CONC.PROV.NA (SANT'AN)) 99%	153,39	
		Spese procedure esecutive 99% del 50% (L. 104.000)	53,17	
7059/98	2	CASSA RISP.RIETI S.p.A. CONCESS.RIETI (99%)	255,65	
		Spese procedure esecutive 99% del 50% (L. 56.000)	28,63	
	3	PADANA RISCOSSIONI S.p.A. Spese procedure esecutive 99% del 50% (L. 28.000) D.R. n. 10533/99 già nei R.P. anno '99	14,32	
6200/99	4	SE.RI.T. S.p.A. - PESARO 99%	153,39	
	5	CASSA RISP.LUCCA S.p.A. Spese procedure esecutive 99% del 50% (L. 8.000) D.R. 5056/99 già nei R.P. anno '99	4,09	
14-000220522/7	6	ESATRI ESAZIONE TRIB. S.p.A. CONCESS. PAVIA (99%)	102,26	
		Spese procedure esecutive 99% del 50% (L. 32.000)	16,36	
2040/88	7	SO.GE.SI. S.p.A.-Con. MESSINA	83,45	
18753/94	8	CARIVERONA BANCA S.p.A. CONC. VERONA-Con.OPPEANO	209,17	
		Spese procedure esecutive 50%	8,26	
8762/95	9	CASSA RISP.LUCCA S.p.A. CONCESS.LUCCA - 99%	127,82	
40679/97	10	MONTEPASCHI SE.RI.T.-S.p.A. AMBITO PALERMO - 99%	112,79	
19, 35, 67, 25/96	11	CASSA RISP.FIRENZE S.p.A.		
176/88, 479/89, 12/92	"	" 99%	618,28	
361/97	12	E.TR. S.p.A. NOCERA INFERIORE	730,27	
6195/92	13	E.TR. S.p.A. SALERNO 99%	76,69	
7850/97	14	ANCONA TRIBUTI S.p.A. 99%	153,39	
8705/94	15	CARIVERONA BANCA S.p.A. CONCESS.VICENZA 99%	127,82	
1103/97	16	CO.RI.T. S.p.A. CONC.RIMINI 99%	306,78	
14-000200022/2	17	ESATRI ESAZIONE TRIB. S.p.A. CONCESS.BRESCIA 99%	153,39	
10477-10498/94	18	BANCA DI ROMA S.p.A. CONCESS.FROSINONE 99%	306,77	
390/87, 12/85, 757/86,	19	SO.GE.SI. S.p.A.-Con.FROSINONE		
556/89	19	" 99%	306,77	
142/87, 254/87,	20	SO.GE.SI. S.p.A.-CATANIA	387,34	
300/88, 173/87, 59/88	"	Gestione Esatt. in Sicilia S.p.A.		
		TOTALE '02		4.643,64
		TOTALE CAPITOLO		€ 86.732,18



RESIDUI PASSIVI DELLA GESTIONE DI COMPETENZA

Cap. 101010 - Assegni ed indennità alla Presidenza.....€	3.098,74
Cap. 101020 - Compensi indenn.e rimborsi Organi Coll.Amm.ne.....€	3.436,60
Cap. 101030 - Compensi indenn.e rimborsi al Collegio Revisori.....€	3.402,18
Cap. 102020 - Compenso lavoro straordinario al personale	€ 89.978,95
Cap. 102040 - Indennità e rimborso spese missioni interno:	
- CUCINIELLO FAUSTO €	891,81
- FASANARO BERNARDINO "	508,04
- CANGIANO GIOVANNI "	634,79
- MARINO GENNARO "	814,30
- STINGO ENRICO "	505,25
- CAPRI Dr. SALVATORE "	590,56
- ROBINO DR. FULVIO "	242,75
- SENATORE LILIANA "	104,05
- CIOFFI SABATO "	306,13
-----€	4.597,68
Cap. 102060 - Oneri previdenz. ed assistenz. a carico dell'Ente:	
- INPS-ENPDEDP-GESCAL-CPDEL.. €	21.957,90
Cap. 104010 - Spese per acquisto pubblicazioni	
POLIGRAFICO	€ 397,47
ALIMENTA LEX "	372,00
-----€	769,47
Cap. 104020 - Spese materiale di consumo:	
TETI €.	138,00
AREA INFORMATICA "	247,64
-----€	385,64
Cap. 104050 - Fitto Locali	
Parking 2000	€ 650,99
B.M.R....."	136,71
SA.GA S.A.S....."	495,64



	-----€	1.278,34
Cap. 104060 - Manut.Ripar.adatt.pulizie locali Sedi INCA:		
- SIGEL 3 S.n.c.€	555,59	
- P.A.M. S.r.l."	557,77	
- JOB SERVICE S.r.l.."	1.457,63	
- C.R. di RIZZUTI ..."	241,70	
- SALVAGUARDIA AMB...."	1.135,20	
- TORTORA VITTORIO .."	3.217,25	
- SOGESTA	348,61	
- A.M.P.S."	37,18	
- PUNTO UFFICIO .."	174,00	
- AREA ININFORMATICA "	120,00	
- BOWLING .."	294,00	
- T.R.S. ECOLOGIA...."	478,45	
	-----€	8.617,38
Cap. 104070 - Spese postali telegrafiche e telefoniche:		
- TISCALI S.p.A.....€	128,35	
- WIND S.p.A... "	1.888,52	
- M.P.S. "	20,64	
	-----€	2.037,51
Cap. 104120 - Combust. e energia riscalda. e cond.imp.tecn.:		
- E.N.E.L.€	409,70	
- ITALGAS SUD "	168,50	
- A.M.P.S	633,87	
	-----€	1.212,07
Cap. 104130 - Oneri e compensi per speciali incarichi:		
- CASPI 2000 Soc.Coop€	535,20	
- AVV. GIULIANO....."	6.035,16	
- ZUCCHETTI S.P.A...."	2.772,00	
- NEOTRON "	867,65	
- AVV. URSINI "	8.964,84	
- C.V.M. "	1.240,00	
	-----€	20.414,85
Cap. 104150 - Buoni mensa GEMEAZ CUSIN	€	110,18



Cap. 105010 - Spese per serv.vigilanza		
- AMATO SERGIO	€	1.613,80
- GENCO FIORAVANTE .."		1.772,30
- CLO Dr. CARLO	"	13.522,73
- CIRILLO Dr. CIRO .."		575,45
- FRESU Dr. ALESS....."		317,12
- NEGRONI GIANNI	"	1.340,61
- GROSSO GIOVANNI ..."		1.614,07
- ROCA MATTEO	"	1.357,30
- MANZO ANTONIO	"	1.439,78
- CORBISIERO ANTONIO."		1.311,39
- SANTI ENRICO	"	966,58
- PATERAKIS MICHAIL ."		1.035,87
- BIANCHI ALESSANDRO "		2.546,68
- GRAMENZI MONICA ..."		2.861,33
- TIMPERI ANTONIO ..."		3.068,08
- CIRILLO Dr.MASSIM.."		755,44
- CATELLANI CRISTINA."		553,00
- LELLI ARMANDO....."		1.821,03
- CAMPANILE ANTONIO.."		770,00
- ROMANO FLAVIA....."		565,00
- SANTORELLI A.MARIA "		646,00
- UNIVERSITA'STUDI BO"		18.000,00
- CHIMICA FORNITURE.."		568,60
- GLASSCHIMICA .."		422,50
- IST. DUCA ABRUZZI ."		6.839,00
- NEOTRON S.P.A. ..."		241,22
- PROJECT EUROPA		4.462,28
	-----€	70.914,94
Cap. 107020 - SPESE E COMMISSIONI BANCARIE		
- AMM.NE PP.TT.....€		17,80
- M.P.S....."		337,44
	-----€	355,24
Cap. 108010 - IMPOSTE TASSE E TRIBUTI VARI		
- TESORERIE PROV.LI	€	11.186,43
Cap. 212030 - Acquisto mobili e macchine di ufficio:		
IBIINFORMATICA	€	710,40
CDC POINT S.P.A.	"	2.990,16
	-----€	3.700,56,18
Cap. 215010 - Versamenti INA Polizza coll.	€	135.278,36
Cap. 215020 - Indennità di anzianità al Personale Tete Grazia	€	34.144,65



Cap. 421010 - RITENUTE ERARIALI		
- SER.RISC.TRIB.CONC.ROMA	€	22.171,40
Cap. 421020 - RIT.PREV.ED ASSISTENZIALI		
- INPS INPDAP	€	10.214,54
Cap. 421030 - RIT.IN CONTO SOSPESI		
- FIALP.....	€	57,66
- UILDEP....."		39,22
- F.P.I. CISL	"	18,82
- TETE GRAZIA	"	10.371,83
	-----€	10.487,53
TOTALE RESIDUI PASSIVI GESTIONE COMPETENZA	€.	459.856,14



SITUAZIONE PATRIMONIALE AL 31/12/2003

ALL. D

ATTIVITA'	CONSISTENZE		DIFFERENZE		PASSIVITA'		CONSISTENZE		DIFFERENZE	
	AL 1/1/03	AL 31/12/03	IN PIU'	IN MENO	AL 1/1/03	AL 31/12/03	AL 1/1/03	AL 31/12/03	IN PIU'	IN MENO
<u>DISPONIBILITA' LIQUIDE</u>										
Banche:										
Tesoreria Prov. dello Stato n. 3658 c/c	471.548,30	515.964,51	44.416,21	-	DEBITI DI TESORERIA					
Postale K. 360008					RESIDUI PASSIVI					
					Debiti verso terzi per prestazioni ricevute	260.743,27	241.414,60	19.328,67		
	471.548,30	515.964,51	44.416,21	-	Debiti diversi per residui passivi	96.918,33	95.192,29	1.726,04		
<u>RESIDUI ATTIVI</u>					Debiti diversi per partite in conto sospesi	7.259,00	17.001,58	9.742,58		
Crediti verso A.G.E.A.	288.373,47	416.198,97	127.825,50	-	Debiti verso fornitori	51.226,53	207.954,01	156.727,48		
Crediti diversi (contributi iscritti a ruolo anno e retro/residui)	396.807,36	438.282,24	41.474,88	-	Debiti verso fornitori	416.147,13	561.562,48	166.470,06	21.054,71	
Partite in conto sospesi	154,00	11.371,83	11.217,83	-	CREDITI BANCARIE FINANZIARI	50,47		50,47		
	685.334,83	865.853,04	180.518,21	-	FONDI DI ACCANTONAMENTI VARI					
<u>CREDITI BANCARI E FINANZIARI</u>					Fondo accantonamento indennità personale costituito mediante polizza I.N.A.	553.475,94	690.748,39	164.438,72	27.166,27	
Depositi cauzionali	1.859,24	1.859,24	-	-	Somme impegnate per aumento polizza I.N.A. per adeguarla effettiva entità onere					
Prestiti al personale	21.071,53	26.095,45	11.650,00	6.626,08	Indennità di anzianità al personale cessato dal servizio	34.144,65	34.144,65	34.144,65		
	22.930,77	28.077,88	11.773,19	6.626,08	Fondi accantonamenti diversi	553.475,94	724.893,04	198.583,37	27.166,27	
<u>INVESTIMENTI MOBILIARI</u>					POSTE RETTIFICATE DELL'ATTIVO					
Fondi indennità ed anzianità personale costituito mediante polizza I.N.A.	553.475,94	690.748,39	164.438,72	27.166,27	Fondo accantonamento attrezzature laboratorio	137.817,10	46.534,15	21.665,61	112.948,56	
Indennità di anzianità al personale cessato dal servizio		34.144,65	34.144,65		Fondo accantonamento mobili, macchine, ufficio e biblioteca	68.110,43	48.987,89	11.701,38	30.823,92	
	553.475,94	724.893,04	198.583,37	27.166,27		205.927,53	95.522,04	33.366,99	143.772,48	
<u>IMMOBILI</u>										
Appartamento in Roma - Via Archimede n. 59	29.438,04	29.438,04	-	-						
Impegni in corso di realizzaz.	17.210,18	3.700,56	-	13.509,62						
<u>IMMOBILIZZAZIONI TECNICHE</u>										
Attrezzature di Laboratorio	175.859,10	94.958,90	32.048,36	112.948,56						
Mobili e biblioteca	108.445,64	99.123,20	21.501,48	30.823,92						
	284.304,74	194.082,10	53.549,84	143.772,48						
	2.064.242,81	2.362.009,18	488.840,82	191.074,45	TOTALE PASSIVITA'	1.175.601,07	1.381.977,56	398.420,42	192.043,93	
					PATRIMONIO NETTO	888.641,74	980.031,62	91.389,88		
TOTALE A PAREGGIO	2.064.242,81	2.362.009,18	488.840,82	191.074,45	TOTALE A PAREGGIO	2.064.242,81	2.362.009,18	489.810,30	192.043,93	





I. N. C. A.
ISTITUTO NAZIONALE
PER LE CONSERVE
ALIMENTARI
ENTE DI DIRITTO PUBBLICO
VIA ARCHIMEDE, 59
00197 ROMA

TEL. 06 3203958 - 06 3203901
FAX 06 3216115
www.incaweb.it
e-mail: inca@incaweb.it
C/C POSTALE 360008
BANCA MONTE DEI PASCHI DI SIEN
COD. FISC. 80245610581

DELR03

DELIBERA DEL CONSIGLIO DI AMMINISTRAZIONE DELL'I.N.C.A.

N. 1/2004

(Variazione dei residui passivi nel rendiconto finanziario 2003)

Il Consiglio di Amministrazione dell'Istituto Nazionale per le Conserve Alimentari, riunitosi presso la Sede dell'Ente in Roma, Via Archimede 59, il giorno 29 aprile 2004 sotto la Presidenza del Prof. Antonio Piccinini,

VISTA la situazione dei residui passivi che ammontavano alla data del 1° gennaio 2003 a € 416.147,13 e registrano a fine esercizio un impegno tra somme pagate e da pagare pari a € 409.571,86 con un decremento di € 6.575,27 dovuto a insussistenze passive;

PRESO ATTO che le minori spese di € 6.575,27, sono dovute ad impegni inferiori al previsto;

VISTO l'art. 39 del D.P.R. N. 696/79 che dispone, tra l'altro, che le variazioni dei residui attivi e passivi devono formare oggetto d'apposita deliberazione del Consiglio di Amministrazione;

ATTESO che occorre agire in conformità;

DELIBERA

di approvare le variazioni apportate alla gestione dei residui, e di eliminare dai residui passivi la somma di € 6.575,27 perché non più dovuta.

Roma 29 aprile 2004



COPIA CONFORME
ALL' ORIGINALE
Istituto Nazionale per le Conserve Alimentari
Il Responsabile del Servizio Amministrativo
(Dr. Eddio Maricini)

p. IL CONSIGLIO DI AMMINISTRAZIONE
Il Presidente
(Prof. Antonio Piccinini)

ISTITUTO NAZIONALE
PER LE CONSERVE ALIMENTARI
(INCA)

BILANCIO D'ESERCIZIO 2004

PAGINA BIANCA

RELAZIONE DEL PRESIDENTE

PAGINA BIANCA

cc04



ISTITUTO NAZIONALE PER
LE CONSERVE ALIMENTARI
ENTE DI DIRITTO PUBBLICO

CONTO CONSUNTIVO 2004

- Relazione del Presidente;
- Relazione del Collegio dei Revisori dei Conti;
- Rendiconto finanziario All. A/1 - A/1a - A/1b (Entrate)
e All. A/2 - A/2a A/2b (Spese);
- Elenco dei residui attivi All. B;
- Elenco dei residui passivi All. C;
- Situazione patrimoniale al 31/12/2004 - All. D;
- Conto Economico dell'Esercizio All. E;
- Situazione amministrativa All. F;
- Delibera del Consiglio di Amministrazione concernente
le variazioni dei residui attivi e passivi.





I. N. C. A.
 ISTITUTO NAZIONALE
 PER LE CONSERVE ALIMENTARI
 ENTE DI DIRITTO PUBBLICO
 VIA ARCHIMEDE, 59
 00197 ROMA

TEL. 06 3203958 - 06 3203901
 FAX 06 3216115
 www.incaweb.it - e-mail: inca@incaweb.
 C/C POSTALE 360008
 BANCA MONTE DEI PASCHI DI SIENA
 COD. FISC. 80245610581

CONTO CONSUNTIVO 2 0 0 4

RELAZIONE DEL PRESIDENTE

La gestione dell'esercizio finanziario 2004 presenta le seguenti risultanze:

- ENTRATE.....	€	4.535.735,36	(Col. 10 + 16)
- SPESE	"	<u>3.476.087,30</u>	(Col. 10 + 16)
AVANZO DI AMMINISTRAZIONE	€	1.059.648,06	

Così composto:

- €	820.255,07	avanzo inizio esercizio 2004;
- €	236.736,00	avanzo della gestione di competenza 2004 risultante dalla differenza tra il totale delle entrate (€ 3.155.473,10 - Col. 10) e il totale delle spese (€ 2.918.737,10 - Col. 10);
- €	4.212,28	variazioni in meno nei residui passivi (Col.18)
- €	1.555,29	variazioni in meno nei residui attivi (Col.18)

- €	1.059.648,06	

L'esame del Conto Consuntivo 2004 nelle sue componenti:

- rendiconto finanziario, situazione patrimoniale, conto economico e situazione amministrativa;

consentirà una migliore conoscenza dell'andamento della gestione.

4



RENDICONTO FINANZIARIO 2004

GESTIONE DEI RESIDUI

RESIDUI ATTIVI

I residui afferenti all'esercizio 2003 e retro, all'inizio del 2004, ammontavano complessivamente a € 865.853,04 (prospetto A/1a - Entrate Col. 13). Alla fine dell'esercizio tali residui risultano riscossi per € 225.440,60 (Col. 14 - A/1a RESIDUI), mentre restano da riscuotere € 638.857,15 (Col. 15 - A/1°).

Il movimento dei residui attivi ha fatto registrare a fine gestione un decremento di € 1.555,29 che si riferiscono ad una quota di contributi trattenuta dai concessionari per il pagamento degli aggi loro spettanti e dell'IVA sugli stessi.

RESIDUI PASSIVI

I residui passivi afferenti al 2003 ed esercizi anteriori, ammontanti all'inizio del 2004 a € 561.562,48 (Col. 13), risultano pagati alla fine dell'esercizio per € 323.208,79 (Col.14), sono ancora da pagare per € 234.141,41 (Col.15).

Il movimento dei residui passivi ha fatto registrare a fine gestione un decremento di € 4.212,28 per insussistenze passive dovute ad impegni inferiori al previsto.

Le insussistenze attive per € 1.555,29 e le insussistenze passive per € 4.212,28, formeranno oggetto di apposita delibera (art.39 del DPR N.696/79) da sottoporre alla approvazione del Consiglio di Amministrazione congiuntamente al conto consuntivo 2004.

GESTIONE DI COMPETENZA

- ENTRATE (prospetto All. A/1)

TITOLO I - ENTRATE CONTRIBUTIVE

44



CAP. 1 - Contributi obbligatori da imprese produttrici di conserve alimentari.

Le entrate per contributi ammontano complessivamente a € 773.868,00 di cui € 563.409,00 già riscosse alla data del 31.12.2004 e € 210.459,00 ancora da riscuotere di cui € 105.402,00 per pagamenti effettuati in ritardo da alcune ditte, ed € 95.057,00 in corso di riscossione a mezzo ruoli esattoriali.

Il dettaglio della somma di € 210.459,00 è esposto nell'allegato B) - Residui attivi - del Consuntivo 2004 dove è indicata l'entità delle somme iscritte a ruolo per ciascuna Provincia e per ogni singola ditta.

TITOLO III - ALTRE ENTRATE**CAP. 3 - Entrate per accertamenti di conformità alle norme di qualità dei prodotti trasformati a base di ortofrutticoli ecc.**

Sono stati accertati complessivamente € 1.575.710,33 di cui € 529.831,45 già riscossi al 31.12.04 mentre restano da riscuotere € 1.045.878,88.

CAP. 4 - Interessi attivi su depositi e conti correnti

Per quanto afferisce a questo capitolo, risultano accertati € 2.755,35 per interessi sul c/c N. 3658 della Banca d'Italia, sul ccp N. 360008 e sui prestiti concessi al personale dipendente.

CAP.5 - Recuperi e rimborsi diversi

Le somme accertate per € 25.860,43 afferiscono prevalentemente a recuperi di somme versate per contributi previdenziali a seguito di regolazione con l'INPS.

CAP.8 - Riscossione di crediti

Sono stati accertati € 46.770,22 relative alle restituzioni di quote in conto capitale per prestiti



14

concessi al personale dipendente, e la restituzione da parte dell'INA delle somme accantonate per la corresponsione dell'indennità di anzianità ad una dipendente cessata dal servizio.

S P E S E (Prospetto All. A/2)

Passando all'analisi delle spese di competenza, su un totale di somme impegnate pari a € 2.918.737,10 (Col. 10), sono state pagate complessivamente al 31/12/2004 € 2.314.965,44 (Col. 7), mentre risultano da pagare a fine esercizio 2004 € 603.771,66 (Col. 9), il cui dettaglio è analiticamente rilevabile dall'allegato C) (Residui Passivi).

TITOLO I - SPESE CORRENTI

Le spese correnti ammontano complessivamente a € 2.055.189,41.

Le poste di maggior rilievo riguardano:

- a) - Spese per gli organi dell'Ente pari a € 12.684,13.
- b) - Oneri per il personale in attività di servizio per complessivi € 947.315,24 così ripartiti:
- stipendi ed altri assegni fissi per il personale
 - Cap. 4..... € 474.744,38
 - compenso per lavoro straordinario al personale
 - Cap. 5..... " 203.975,21
 - indennità e rimborsi per missioni allo interno
 - Cap. 7..... " 76.548,40
 - oneri previdenziali ed assistenziali a carico dell'Ente
 - Cap. 10 " 193.472,20
- c) - Oneri per acquisto di beni di consumo e servizi per complessivi € 399.083,38 con una riduzione di spesa, sulle previsioni, di € 48.619,43.



6

d) - Spese per prestazioni istituzionali (Cap. 34) per complessivi € 581.709,37 che comprendono:

- oneri relativi al servizio ispettivo svolto dagli "ispettori delegati" (vigilanza ordinaria, controlli sulle conserve di pomodoro in esportazione, accertamenti di conformità alle norme di qualità per gli ortofrutticoli trasformati che beneficiano degli aiuti CEE, controlli sull'ammasso, disosso e trasformazione delle carni congelate di intervento);

- pagamento delle analisi commissionate a laboratori pubblici esterni;

- spese per acquisto di materiali di consumo per i laboratori INCA (vetrerie, reattivi, stampati ecc.).

e) - Imposte tasse e tributi vari (Cap.43) per € 101.168,36.

Trattasi prevalentemente degli oneri tributari connessi al pagamento dell'IRAP ed, in via secondaria, dell' ICI per l'immobile di Roma ed alla tassa per lo smaltimento dei rifiuti solidi urbani delle varie sedi.

f) - Restituzioni e rimborsi diversi (Cap.44) per € 9.846,14.

TITOLO II - SPESE IN CONTO CAPITALE

Ammontano complessivamente a € 133.038,98 così ripartite:

CAP. 54 - Acquisto impianti e attrezzature di laboratorio.....	€	10.066,78
CAP. 57 - Acquisto mobili e macchine d'ufficio "	"	14.109,54
CAP. 58 - Concessione di prestiti.....	"	14.000,00
CAP. 60 - Versamenti INA per polizza collettiva "	"	46.151,99
CAP. 61 - Indennità di anzianità al personale cessato dal servizio.....	"	48.710,67

64



SITUAZIONE PATRIMONIALE**(All. D)**

La situazione patrimoniale si chiude al 31/12/2004 con un patrimonio netto di € 1.236.331,96 (rispetto al 2003 si registra un incremento di € 256.300,35, vedi conto economico All. E).

Nelle attività figurano:

l'appartamento della sede per E. 29.430,04 (valore storico), i residui attivi per € 1.897.561,13 le immobilizzazioni tecniche (attrezzature di laboratorio chimico, mobili e macchine d'ufficio e biblioteca) per € 211.566,98, il fondo liquidazione indennità al personale dell'Ente per € 746.232,12, i crediti bancari e finanziari per € 34.797,66, impegni in corso di realizzazione per € 10.392,00 relativi a contratti stipulati per la fornitura di attrezzature di laboratorio chimico, mobili e macchine d'ufficio.

Nelle passività figurano:

- i residui passivi per € 837.913,07;
- il fondo indennità anzianità al personale per € 746.232,12;
- la quota deperimento mobili, macchine d'ufficio, attrezzature di laboratorio per € 109.510,78. Per per il computo degli ammortamenti sono stati applicati i coefficienti di cui al Decreto del Ministero delle Finanze del 29 ottobre 1974 e successive modificazioni.

Dall'allegato D) sono chiaramente rilevabili le variazioni intervenute nella consistenza delle poste dell'attivo e del passivo della situazione patrimoniale.

CONTO ECONOMICO**(All. E)**

Il conto economico dell'Istituto, redatto in base allo schema predisposto nel D.P.R. 696/79, presenta al 31/12/2004 un avanzo di € 256.300,35.



A handwritten signature or mark, possibly initials, located in the bottom left corner of the page.

Nella parte II fra i proventi figurano sopravvenienze attive € 234,32, insussistenze passive per € 4.212,28 e fitti figurativi per € 9.041,16.

Le sopravvenienze attive per € 234,32 sono conseguenti per:

- € 0,06 per arrotondamenti operati sulle ritenute erariali relative alle retribuzioni del personale;
- € 234,26 per maggiori entrate per interessi percepiti per la restituzione di prestiti al personale calcolati ad un tasso superiore a quello praticato dalla Tesoreria;

Le insussistenze passive per € 4.212,28 si riferiscono a variazioni in meno nei residui passivi.

Sia all'attivo che al passivo è stata inclusa per completezza del bilancio la voce "fitti figurativi" per:

- € 9.041,16 quale fitto figurativo dell'appartamento di Roma, Via Archimede 59 di proprietà dell'INCA.

Per la quantificazione dell'importo, tenuto conto che nella situazione patrimoniale figura il valore storico dell'immobile, è stato preso come parametro di riferimento la rendita catastale dello stesso aggiornata sulla base degli incrementi intervenuti nel 1997.

Negli oneri invece figurano, oltre le quote per ammortamenti e per l'adeguamento del fondo di indennità di anzianità del personale, i seguenti importi:

- € 9.331,74 per sopravvenienze passive relative alla differenza tra la somma restituita dall'INA quale accantonamento per la corresponsione dell'indennità di fine rapporto ad una dipendente, e quella effettivamente maturata;


4



- € 1.678,48 per insussistenze attive di cui:
- € 1.555,29 per variazioni in meno nei residui attivi;
- € 123,19 che bilanciano le sopravvenienze attive di pari importo verificatesi a chiusura dell'esercizio 2003 per motivi già illustrati nella relazione al consuntivo 2003;
- € 9.041,16 per fitti figurativi dell'immobile di proprietà dell'Ente come già chiarito per la posta attiva.

Roma 21 aprile 2005

Il Presidente
(Prof. Antonio Piccinini)



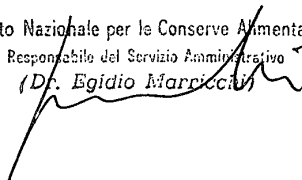
ALL.: Consistenza organica dei ruoli e delle qualifiche del personale.

Pianta organica del personale in servizio al 31/12/2004



COPIA CONFORME
ALL' ORIGINALE

Istituto Nazionale per le Conserve Alimentari
Il Responsabile del Servizio Amministrativo
(Dr. Egidio Maricchi)



4



ISTITUTO NAZIONALE PER
LE CONSERVE ALIMENTARI
ENTE DI DIRITTO PUBBLICO

CONSISTENZA ORGANICA DEI RUOLI E DELLE
QUALIFICHE DEL PERSONALE

DIRIGENTE	N. 1
PERSONALE EX ART. 15 legge n. 88/1989	N. 2
AREA C	
POSIZIONE C 4	N. 4
POSIZIONE C 3	N. 4
POSIZIONE C 1	N. 6
AREA B	
POSIZIONE B 2	N. 3
POSIZIONE B 1	N. 4
TOTALE	N. 24



4

PIANTA ORGANICA DELLE DEL PERSONALE IN SERVIZIO

ALLA DATA DEL 31 DICEMBRE 2004

DIRIGENTE	N. 1
PERSONALE EX ART. 15 legge n. 88/1989	N. 2
AREA C	
POSIZIONE C 5	N. 2
POSIZIONE C 4	N. 2
POSIZIONE C 3	N. 2
POSIZIONE C 2	N. 3
POSIZIONE C 1	N. 3
AREA B	
POSIZIONE B 3	N. 2
POSIZIONE B 2	N. 1
POSIZIONE B 1	N. 3
TOTALE	<u>N. 21</u>

INCARICHI PROFESSIONALI: Nell'anno 2004, l' INCA, nello espletamento del controllo qualitativo sulle produzioni conserviere sia di origine vegetale che animale, si è avvalso, in base alle leggi istituzionali, della collaborazione di 20 Ispettori delegati che affiancano l'attività di vigilanza del personale tecnico in ruolo.



PAGINA BIANCA

**RELAZIONE
DEL COLLEGIO DEI REVISORI**

PAGINA BIANCA



I. N. C. A.
 ISTITUTO NAZIONALE
 PER LE CONSERVE
 ALIMENTARI
 ENTE DI DIRITTO PUBBLICO
 VIA ARCHIMEDE, 59
 00197 ROMA

TEL. 06 3203958 - 06 3203901
 FAX 06 3216115
 www.incaweb.it
 e-mail: inca@incaweb.it
 C/C POSTALE 360008
 BANCA MONTE DEI PASCHI DI SIENA
 COD. FISC. 80245610581

RCR04

RELAZIONE DEL COLLEGIO DEI REVISORI DEI CONTI
 AL CONTO CONSUNTIVO 2004

Il conto consuntivo, corredato della relazione del Presidente, si compone delle seguenti parti:

- rendiconto finanziario
- situazione patrimoniale
- conto economico
- situazione amministrativa
- elenco dei residui attivi e passivi.

I relativi dati sono esposti secondo l'impostazione di cui agli allegati F - G - H - I al DPR 18/12/1979, n. 696.

Il documento presenta in sintesi i seguenti risultati:

Entrate accertate in c/competenza		3.155.473,10
Spese impegnate " "		2.918.737,10

Avanzo di competenza....		236.736,00
		=====
Riscossioni:		
competenza..	1.896.769,12	
residui.....	225.440,60	
	-----	2.122.209,72
Avanzo di cassa all'1/1/2004		515.964,51

		2.638.174,23
Pagamenti		
competenza..	2.314.965,44	
residui.....	323.208,79	
	-----	2.638.174,23

Avanzo di cassa al 31/12/2004		0,00
Residui attivi al 31/12/2004	1.897.561,13	
Residui passivi al 31/12/2004	837.913,07	
	-----	+ 1.059.648,06

Avanzo di Amministrazione al 31/12/2004		1.059.648,06



GESTIONE DI COMPETENZA

In particolare, la gestione del bilancio presenta le seguenti risultanze in termini di competenza:

ENTRATE	PREVISIONI	ACCERTAMENTI	DIFFERENZE
TIT. I Entrate contributive.....	774.685,35	773.868,00	- 817,35
TIT. III Altre entrate	1.643.020,76	1.604.326,11	- 38.694,65
Totale entrate correnti	2.417.706,11	2.378.194,11	- 39.512,00
TIT. IV Entrate alien. beni patrimoniali	47.746,85	46.770,22	- 976,63
TIT. VII Partite di giro	374.102,10	730.508,77	+ 356.406,67
Totale generale entrate	2.839.555,06	3.155.473,10	+ 315.918,04
S P E S E	PREVISIONI	IMPEGNI	DIFFERENZE
TIT. I Spese correnti	2.202.685,30	2.055.189,41	- 147.495,89
TIT. II Spese in conto capitale.....	176.929,34	133.038,98	- 43.890,36
TIT. IV Partite di giro	374.102,10	730.508,71	+ 356.406,61
	2.753.716,74	2.918.737,10	+ 165.020,36

Nelle partite di giro la differenza di E. 0,06 tra gli accertamenti e gli impegni è dovuta a sopravvenienze attive per arrotondamenti di ritenute erariali effettuate sulle retribuzioni al personale.

Confrontando l'importo degli accertamenti in E. 3.155.473,10 con quello degli impegni in E. 2.918.737,10 risulta, come sopradetto, un avanzo di competenza di E. 236.736,00. Tenuto conto dei residui attivi e passivi si ottiene un avanzo di amministrazione di E. 1.059.648,06.

Per quanto riguarda le entrate, i decrementi si riferiscono ai contributi obbligatori da imprese produttrici di conserve alimentari (Titolo I - Cat. 1, Capitolo 101010) per E. 817,35; alle entrate per accertamenti di conformità dei prodotti trasformati a base di ortofruttili che beneficiano degli aiuti CEE nonché per controlli eseguiti per conto AGEA (titolo III, categoria 7, capitolo 307010) per E. 25.431,92; agli interessi attivi su depositi e c/c (Titolo III - Cat. 8, Capitolo 308010) per E. 4.991,50; ai recuperi ed i rimborsi diversi (Titolo III - Cat. 9, Capitolo 309010) per E. 8.271,23; alla riscossione di crediti (Titolo IV - Cat. 14, Capitolo 414010) per E. 976,63.





I. N. C. A.
ISTITUTO NAZIONALE
PER LE CONSERVE
ALIMENTARI
ENTE DI DIRITTO PUBBLICO
VIA ARCHIMEDE, 59
00197 ROMA

TEL. 06 3203958 - 06 3203901
FAX 06 3216115
www.incaweb.it
e-mail: inca@incaweb.it
C/C POSTALE 360008
BANCA MONTE DEI PASCHI DI SIENA
COD. FISC. 80245610581

DELCON04

DELIBERA DEL CONSIGLIO DI AMMINISTRAZIONE DELL'INCA

N. 2/2005

Approvazione del Conto Consuntivo 2004

Il Consiglio di Amministrazione dell'Istituto Nazionale per le Conserve Alimentari, riunitosi presso la Sede dell'Ente in Roma, Via Archimede 59, il giorno 21 aprile 2005 sotto la Presidenza del Prof. Antonio Piccinini,

VISTO

il R.D.L. 8 febbraio 1923 n. 501 che istituisce l'Ente e successive modificazioni;

VISTO

il punto 4 dell'art. 5 del D.P.R. 27 dicembre 1953 n. 1260 che attribuisce al Consiglio di Amministrazione il compito di deliberare il bilancio preventivo e consuntivo;

VISTO

il D.P.R. 18 dicembre 1979 n. 696 (Regolamento per la classificazione delle entrate e delle spese e per l'amministrazione e la contabilità degli Enti pubblici di cui alla legge 20 marzo 1975 n. 70);

VISTO

lo schema Conto Consuntivo 2004 predisposto dal Comitato Esecutivo dell'INCA;

VISTO

il parere favorevole espresso dal Collegio dei Revisori sul Conto Consuntivo 2004 predisposto dal Comitato Esecutivo;

DELIBERA

di approvare il Conto Consuntivo 2004 nella formulazione di cui agli allegati A/1, A/1a, A/1b, A/2, A/2a, A/2b, B, C, D, E, F




unitamente alla delibera di variazione dei residui attivi e passivi.

Tali documenti formano parte integrante della presente delibera.

Il predetto Consuntivo, accompagnato dalla relazione del Presidente e del Collegio dei Revisori dei Conti, sarà inviato per l'approvazione ai Ministeri per le Attività Produttive e dell'Economia, ai sensi dell'ultimo comma dell'art. 32 del D.P.R. N. 696/1979.

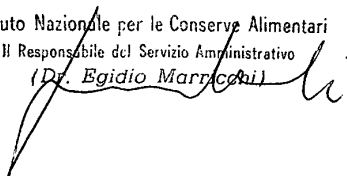
Roma 21 aprile 2005

p. IL CONSIGLIO DI AMMINISTRAZIONE
Il Presidente
(Prof. Antonio Piccinini)



COPIA CONFORME
ALL' ORIGINALE

Istituto Nazionale per le Conserve Alimentari
Il Responsabile del Servizio Amministrativo
(Dr. Egidio Marricchi)





ISTITUTO NAZIONALE PER
LE CONSERVE ALIMENTARI
ENTE DI DIRITTO PUBBLICO

CONSISTENZA ORGANICA DEI RUOLI E DELLE
QUALIFICHE DEL PERSONALE

DIRIGENTE	N. 1
PERSONALE EX ART. 15 legge n. 88/1989	N. 2
AREA C	
POSIZIONE C 4	N. 4
POSIZIONE C 3	N. 4
POSIZIONE C 1	N. 6
AREA B	
POSIZIONE B 2	N. 3
POSIZIONE B 1	N. 4
	N. 24
TOTALE	



4

PIANTA ORGANICA DELLE DEL PERSONALE IN SERVIZIO

ALLA DATA DEL 31 DICEMBRE 2004

DIRIGENTE	N. 1
PERSONALE EX ART. 15 legge n. 88/1989	N. 2
AREA C	
POSIZIONE C 5	N. 2
POSIZIONE C 4	N. 2
POSIZIONE C 3	N. 2
POSIZIONE C 2	N. 3
POSIZIONE C 1	N. 3
AREA B	
POSIZIONE B 3	N. 2
POSIZIONE B 2	N. 1
POSIZIONE B 1	N. 3
TOTALE	<u><u>N. 21</u></u>

INCARICHI PROFESSIONALI: Nell'anno 2004, l' INCA, nello espletamento del controllo qualitativo sulle produzioni conserviere sia di origine vegetale che animale, si è avvalso, in base alle leggi istituzionali, della collaborazione di 20 Ispettori delegati che affiancano l'attività di vigilanza del personale tecnico in ruolo.



In totale le minori entrate tra accertamenti e previsioni definitive ammontano a E. 40.488,63 (escluse le partite di giro).

Per quanto attiene alle spese, i decrementi più significativi si riferiscono alla categoria 1 del titolo I "Spese per gli organi dell'Ente" per E. 3.743,75; alla categoria 2, del titolo I "Oneri per il personale in attività di servizio" per E. 63.754,44, alla categoria 4 "Spese per acquisto di beni di consumo e servizi" per E. 48.619,43; alla categoria 5 dello stesso titolo I "Spese per prestazioni istituzionali" per Euro 3.038,91; alla categoria 7 "Oneri finanziari" per E. 624,44; alla categoria 8 "Oneri tributari" per E. 2.958,45; alla categoria 9 "Poste correttive e compensative di entrate correnti" per E. 5.647,57.

Per Le spese in conto capitale i decrementi si riferiscono all'acquisto di impianti, attrezzature di laboratorio, mobili e macchine per ufficio per E. 42.304,80 ed all'indennità di anzianità e similari al personale cessato dal servizio per E. 1.289,33.

GESTIONE DEI RESIDUI

All'inizio dell'esercizio 2004 la consistenza dei residui attivi ammontava a E. 865.853,04 e quella dei residui passivi a E. 561.562,48.

Per effetto delle riscossioni e dei pagamenti eseguiti durante l'anno 2004 e delle variazioni intervenute, tali residui si sono rispettivamente ridotti a E. 638.857,15 e a E. 234.141,41.

Con apposita delibera che sarà sottoposta alla approvazione del prossimo Consiglio di Amministrazione saranno Ratificate le variazioni apportate alla gestione dei residui attivi per un minore accertamento di E. 1.555,29, e nei residui passivi in un minore impegno di E. 4.212,28.

I residui derivanti dalla gestione di competenza 2004 ammontano per l'entrata a E. 1.258.703,98 e per la spesa a E. 603.771,66 per cui al 31/12/2004 la situazione generale dei residui è la seguente:

- ATTIVI	E. 1.897.561,13
- PASSIVI	" 837.913,07

Per quanto riguarda i residui attivi provenienti dalla competenza 2004, le voci di maggior rilievo riguardano i contributi obbligatori da imprese conserviere (E. 210.459,00) in corso di esazione a mezzo ruoli; le entrate per accertamenti di conformità dei prodotti trasformati a base di ortofruttili ecc. per E. 1.045.878,88.



Circa i residui passivi di competenza le voci di maggior rilievo riguardano le spese ed oneri per il personale E. 113.274,78); le spese di acquisto di beni e servizi (Euro 75.666,32); per il servizio di vigilanza e controllo esportazioni (E. 107.255,48); per l'acquisto di impianti ed attrezzature di laboratorio, mobili e macchine per ufficio (E. 10.392,00); per versamenti polizza INA (E. 19.292,25); per imposte e tasse (E. 24.025,16); ritenute erariali (E. 36.212,39); previdenziali (E. 14.392,36); partite in conto sospesi (E. 192.566,68).

Per quanto riguarda in particolare la notevole entità dei residui attivi, si deve rappresentare che già nel primo trimestre 2005, l'Istituto ha incassato complessivamente E. 1.145.448,60, di cui E. 1.035.748,10 dall'AGEA ed E. 109.700,50 da aziende conserviere.

SITUAZIONE PATRIMONIALE

L'ammontare delle attività è passato da E. 2.362.009,17 all'1/1/2004 a E. 2.929.987,93 al 31/12/2004 attraverso variazioni positive per E. 1.138.719,22 e negative per E. 570.740,46.

Nella situazione attiva sono iscritti "gli impegni in corso di realizzazione" per E. 10.392,00 per acquisti in corso, per i quali non è ancora stato eseguito il pagamento, somma inclusa nella parte passiva (debiti verso fornitori per E. 105.350,57.

Le passività ammontavano all'1/1/2004 a E. 1.381.977,56 ed a E. 1.693.655,97 al 31/12/2004 attraverso variazioni positive e negative rispettivamente di E. 453.660,78 ed E. 141.982,37.

Nel complesso, la situazione patrimoniale netta al 31 dicembre 2004 risulta così formata:

- ATTIVITA'	E. 2.929.987,93
- PASSIVITA'	" 1.693.655,97

PATRIMONIO NETTO	E. 1.236.331,96

Ne consegue un incremento del patrimonio netto di E. 256.300,35 quale differenza tra il dato al 31/12/2003 (E. 980.031,61) e quello al 31/12/2004 (E. 1.236.331,96).

CONTO ECONOMICO

Il conto economico evidenzia un avanzo di Euro 256.300,35 e trae origine dalla gestione di competenza delle entrate e delle spese finanziarie correnti (+ 323.004,70) e da componenti che non danno luogo a movimenti finanziari (- 66.704,35) tra i quali si evidenziano, nelle entrate, le sopravvenienze attive (234,32) e le insussistenze passive



(4.212,28) in dettaglio descritte nella relazione del Presidente, nonchè i fitti figurativi (9.041,16) e, nelle spese, in particolare, gli ammortamenti (attrezzature di laboratorio, mobili ecc. (13.988,74); la quota dell'esercizio per l'adeguamento del fondo di anzianità del personale (46.151,99); sopravvenienze passive (9.331,74); insussistenze attive (1.678,48); fitti figurativi (9.041,16).

Ciò premesso il Collegio fa presente che nel corso dell'esercizio ha proceduto ad effettuare periodiche verifiche alla contabilità per le cui risultanze si rinvia ai relativi verbali.

Il fondo indennità di anzianità per il personale di ruolo, costituito mediante polizza INA, è stato aggiornato con i relativi versamenti.

A conclusione dell'esame svolto, il Collegio da atto che, dai riscontri effettuati, è stato possibile accertare, che le risultanze del Conto Consuntivo 2004 concordano con le scritture contabili.

Ciò premesso il Collegio per quanto di competenza, esprime parere favorevole, all'approvazione del predetto bilancio, tenuto conto delle considerazioni esposte nella presente relazione.

IL COLLEGIO DEI REVISORI
f.to Daniela De Vincenzo
f.to Giuseppe De Giovanni
f.to Maria Filomena D'Auria



COPIA CONFORME
ALL' ORIGINALE

Istituto Nazionale per le Conserve Alimentari
Il Responsabile del Servizio Amministrativo
(Dr. Egidio Maricchi)

PAGINA BIANCA

BILANCIO CONSUNTIVO

PAGINA BIANCA

ALL. AI
Pag. 1

Rendiconto Finanziario Entrate esercizio 2001
Gestione Complessiva

Codice	Numero	DESCRIZIONE	PREVISIONI		SOMME ACCERTATE		DIFFERENZE				
			Iniziali	Variations	Attuale	Totali	In Più	In Meno			
			In Più	In Meno	Da Riscossione	Accertati					
1	2	3	4	5	6	7	8	9	10	11	12
		Avanzo Amministrazione Applicato	804.574,321	15.680,751	820.255,071						
		Fondo Iniziale di Cassa				515.964,311			515.964,311		
TITOLO 1 ENTRATE CONTRIBUTIVE											
Categoria 01											
101010	1	CONTRIBUTI OBBLIGATORI DA IMPRESE PRODUTTRICI	774.685,351		774.685,351	563.409,001	210.459,001	773.868,001		817,351	
Totale Categoria 01			774.685,351		774.685,351	563.409,001	210.459,001	773.868,001		817,351	
Totale Titolo 1			774.685,351		774.685,351	563.409,001	210.459,001	773.868,001		817,351	
TITOLO 3 ALTRE ENTRATE											
Categoria 07											
107010	3	ENTRATE PER ACCERTAMENTI DI CONTORNITA'	1.301.142,251	300.000,001	1.601.142,251	529.831,451	1.045.978,881	1.575.710,331		25.431,921	
Totale Categoria 07			1.301.142,251	300.000,001	1.601.142,251	529.831,451	1.045.978,881	1.575.710,331		25.431,921	
Categoria 08											
108010	4	INTERESSI ATTIVI SU DEPOSITI E CONTI CORRENTI	7.746,851		7.746,851	2.755,351		2.755,351		4.991,501	
Totale Categoria 08			7.746,851		7.746,851	2.755,351		2.755,351		4.991,501	
Categoria 09											
109010	5	RECUPERI E RIMBORSI DIVERSI	4.131,461	30.000,001	34.131,461	25.860,431		25.860,431		8.271,231	
Totale Categoria 09			4.131,461	30.000,001	34.131,461	25.860,431		25.860,431		8.271,231	
Totale Titolo 3			1.313.020,761	330.000,001	1.643.020,761	558.447,231	1.045.978,881	1.604.326,131		30.694,651	
Totale Entrate Correnti			2.087.706,111	330.000,001	2.417.706,111	1.121.636,231	1.236.337,881	2.378.194,131		39.512,001	
TITOLO 4 ENTRATE ALIENAZIONI DI BENI PATRIMONIALI E RISCOSSIONI DI CR											
Categoria 12											
141200	7	ALIENAZIONE DI MOBILI E MACCHINE PER UFFICIO									
Totale Categoria 12											
Categoria 14											




XVI LEGISLATURA — DISEGNI DI LEGGE E RELAZIONI — DOCUMENTI

ALL. A1
Pag. 2

Rendiconto Finanziario Entrate esercizio 2004
Gestione Competenza

Codice	Numero	DENOMINAZIONE	PREVISIONI					SOMME ACCERTATE			DIFFERENZE	
			Iniziali	Variazioni In Più	Definitive In meno	Risorse Da Riscuotere	Totale Accertati	In Più	In Meno			
1	2	3	4	5	6	7	8	9	10	11	12	
8 RISCOSSIONE DI CREDITI												
141010			47.746,851			47.746,851	46.770,221		46.770,221		976,631	
Totale Categoria 14			47.746,851			47.746,851	46.770,221		46.770,221		976,631	
Totale Titolo 4												
			47.746,851			47.746,851	46.770,221		46.770,221		976,631	
Totale Entrate Conto Capitali												
			47.746,851			47.746,851	46.770,221		46.770,221		976,631	
TITOLO 7 PARTITE DI GIRO												
Categoria 22												
172010		RITORNE EMARALI	209.165,041			209.165,041	201.249,211		201.249,211		7.915,831	
172020		RITORNE PREVIDUALI ED ASSISTENZIALI	77.468,531	10.000,001		87.468,531	83.275,601		83.275,601		4.192,931	
172030		PARTITE IN CONTO SOSPESI	77.468,531			77.468,531	443.617,861	2.366,101	445.983,961	368.535,431		
Totale Categoria 22			364.102,101	10.000,001		374.102,101	728.142,671	2.366,101	730.508,771	368.535,431	12.108,761	
Totale Titolo 7			364.102,101	10.000,001		374.102,101	728.142,671	2.366,101	730.508,771	368.535,431	12.108,761	
Totale Entrate												
			2.499.555,061	310.000,001		2.809.555,061	3.896.769,121	1.158.103,981	3.155.732,101	368.535,431	52.597,391	
Anno Amministrazione Applicato												
			804.574,321	15.680,751		820.255,071						
Fondo Iniziale di Cassa												
							515.964,511					
Totale Generali			3.304.129,381	355.680,751		3.659.810,131	2.412.733,631	1.224.703,981	3.671.437,611	368.535,431	52.597,391	



XVI LEGISLATURA — DISEGNI DI LEGGE E RELAZIONI — DOCUMENTI

Rendiconto Finanziario Entrate esercizio 2004
 Gestione Residui Attivi Anni Precedenti

ALL. A/A
 P.4.2

Codice	Numero	DEMONSTRAZIONE	Residui	Risolti	VARIAZIONI
		All'inizio	Da Riscuotere	Totale	In Più
		Dell'Esercizio			
		13	14	15	16
		17	18		19
ENTRATE CONTRIBUTIVE					
TITOLO 1					
Categoria 01					
101010	1	CONTRIBUTI OBBLIGATORI DA IMPRESE PRODOTTRICI	406.084,73	42.871,26	363.213,47
				404.529,44	1.555,29
Totale Categoria 01					
			406.084,73	42.871,26	404.529,44
Totale Titolo 1					
			406.084,73	42.871,26	404.529,44
ALTRA ENTRATE					
TITOLO 3					
Categoria 07					
307010	3	ENTRATE PER ACCERTAMENTI DI CONFORMITA'	416.196,97	140.000,00	276.196,97
				416.196,97	
Totale Categoria 07					
			416.196,97	140.000,00	276.196,97
Categoria 08					
308010	4	INTERESSI ATTIVI SU BENEGGI E CONTI CORRENTI			
Totale Categoria 08					
Categoria 09					
309010	5	RECUPERI E RIMBORSI DIVULSI			
Totale Categoria 09					
Totale Titolo 3					
			416.196,97	140.000,00	276.196,97
Totale Entrate Correnti					
			822.281,70	182.871,26	639.410,44
ENTRATE ALIENAZIONI DI BENI PATRIMONIALI E RISCOSSIONI DI CR					
TITOLO 4					
Categoria 12					
412010	7	ALIENAZIONE DI MOBILI E MACCHINE PER UFFICIO			
Totale Categoria 12					
Categoria 14					
414010	8	RISCOSSIONE DI CREDITI	29.922,64	29.922,64	
				29.922,64	
Totale Categoria 14					
			29.922,64	29.922,64	
Totale Titolo 4					
			29.922,64	29.922,64	



Rendiconto Finanziario Entrate esercizio 2004
Categorie Residui Attivi Anni Precedenti

ALL. A1/A
Pag. 22

Codice	Numero	DESCRIZIONE	Residui		Riscossi		Da Riscuotere		Totali		VARIAZIONI	
			All'inizio	Del'esercizio	Riscossi	Da Riscuotere	in Più	in Meno				
			13	14	15	16	17	18				
Totale Entrate C C												
			29.922,64	29.922,64					29.922,64			
Titolo 7												
Categorie 22												
PARTITE DI GIRO												
RITENUTE ESARIALI												
722010	22		2.274,87	2.274,87					2.274,87			
RITENUTE PREVIDENCIALI ED ASSISTENZIALI												
722030	32		11.371,83	10.371,83	1.000,00				11.371,83			
PARTITE IN CONTO SOGGETTI												
Totale Categoria 22												
			13.646,70	12.646,70	1.000,00				13.646,70			
Totale Titolo 7												
			13.646,70	12.646,70	1.000,00				13.646,70			
Totale Entrate												
			865.851,04	225.440,60	638.857,15				864.297,75			1.555,29



ALL. A1/B
Pag. 1

Rendiconto Finanziario Entrate Esercizio 2004
Gestione Cassa

Code	Numero	DENOMINAZIONE	Previsioni definitive	Previsioni definitive di Cassa	in Più	In Meno	Residui	Residui	Residui	Residui	Residui
							2001	2001	2001	2001	2001
		Fondo iniziale di Cassa		515.954,511							
		Inventario di Amministrazione Applicato	820.255,071								
ENTRATE CONTRIBUTIVE											
Titolo 1											
Categoria 01											
101010	1	CONTRIBUTI OBBLIGATORI DA IMPRESE PRODUTTRICI	774.485,351	774.485,351	604.280,261	168.405,091	210.459,001	361.658,181	572.117,181		
Totale Categoria 01											
Totale Titolo 1											
Titolo 3											
Categoria 07											
107010	3	ENTRATE PER ACCERTAMENTI DI CONFORMITA'	1.601.142,251	1.952.332,941	669.831,451	1.282.501,491	1.045.878,881	276.198,971	1.322.077,851		
Totale Categoria 07											
Categoria 08											
108010	4	INTERESSI ATTIVI SU DEPOSITI E CONTI CORRENTI	7.746,851	7.746,851	2.755,351	4.991,501					
Totale Categoria 08											
Categoria 09											
109010	5	RECUPERI E RIMBORSI DIVERSI	34.131,661	34.131,661	25.860,431	8.271,231					
Totale Categoria 09											
Totale Titolo 3											
Totale Entrate											
Titolo 4											
Categoria 12											
1412010	7	ALLENAMENTO DI MOBILI E MACCHINE PER UTILE									
Totale Categoria 12											
Categoria 14											
1414010	8	RISCOSSIONE DI CREDITI	47.746,851	47.746,851	76.652,861	28.946,011					



ALL. A1/8
Pag. 2

Fondiconto Finanziario Entrate Esercizio 2004
Gestione Cassa

Codice	Numero	DENOMINAZIONE	Previsioni Definitive	Previsioni di Cassa	Rilasciamenti In Più	Differenze Rispetto Previsioni	Residui Attivi Anno Precedenti	Residui Attivi Anno 2004	Residui Attivi Anno Precedenti	Residui Attivi Anno 2004	Residui Attivi Esercizio
Titolo Categoria 18											
Totale Categoria 18			47.746,851	47.746,851	76.692,861	28.946,011					
Titolo Categoria 22											
Totale Categoria 22			47.746,851	47.746,851	76.692,861	28.946,011					
Titolo 4											
Totale Entrate Conto Capitale			47.746,851	47.746,851	76.692,861	28.946,011					
PARTITE DI GIRO											
Titolo 7											
Categoria 22											
172010	22	RIEUNITE ENERGIALI	209.165,041	209.165,041	203.524,081	5.640,961					
172020	24	RIEUNITE PREVIDENZIALI ED ASSISTENZIALI	87.468,531	87.468,531	83.275,601	4.192,931					
172030	32	PARTITE IN CONTO SOGGETTI	77.468,531	77.468,531	453.989,691	376.521,161			2.366,101	1.000,001	3.366,101
Totale Categoria 22			374.102,101	374.102,101	740.789,371	376.521,161			9.833,031	2.366,101	1.000,001
Totale Titolo 7			374.102,101	374.102,101	740.789,371	376.521,161			9.833,031	2.366,101	1.000,001
Titolo 7											
Totale Entrate			2.839.355,061	3.190.745,751	2.122.209,721	405.467,171	1.474.003,201	1.238.703,981	638.857,151	1.897.561,131	
Fondo Iniziale di Cassa Presunto											
AVANZO di Amministrazione Applicato Prima Variazione Bilancio											
AVANZO di Amministrazione Applicato			820.355,071								
Fondo Iniziale di Cassa					515.964,511						
Totale Generali			3.659.810,131	3.190.745,751	2.638.174,231	405.467,171	1.474.003,201	1.238.703,981	638.857,151	1.897.561,131	



XVI LEGISLATURA — DISEGNI DI LEGGE E RELAZIONI — DOCUMENTI

ALL. A2
Pag. 1

Rendiconto Finanziario Spese Esercizio 2004
Gestione Competenza

Codice	Numero	DENOMINAZIONE	PREVISIONI			SOMME IMPEGGATE			DIFFERENZE		
			Iniziali	In Meno	In Più*	Pagati	Risorse Da Pagare	Totale Impegnati	In Più*	In Meno	
Titolo I											
Spese Correnti											
101010	1	ASSEGNI ED INCENTIVI ALLA PRESIDENZA	3.098,741			3.098,741			3.098,741		
101020	2	COMPENSI INDIR. E RIMB. ORGANI COLL. AMM. NE	5.164,571	3.000,001		2.164,571	3.162,621		6.305,011		1.039,561
101030	3	COMPENSI INDIR. E RIMB. AL COLLEGIO REVISORI	5.164,571			5.164,571	3.280,381		3.280,381		1.884,171
Totale Categoria 01			13.427,881	3.000,001		16.427,881	10.341,741		12.684,131		3.743,751
Titolo II											
Spese Correnti											
102010	4	STIPENDI ED ALTRI ASSEGNI FISSI AL PERSONALE	540.292,331			510.292,331	474.744,381		474.744,381		35.547,951
102020	5	COMPENSO LAVORO STRAORD. AL PERSONALE	193.251,911	14.000,001		207.251,911	170.806,411		201.875,211		3.284,701
102030	6	SPESE PER COMPENSI PERSONALE STRAORDINARIO									
102040	7	INDENNITA' E RIMBORSO SPESE MISSIONI INTERNO	77.139,401			77.139,401	15.123,451		16.246,901		591,001
102050	9	INDENNITA' E RIMBORSO SPESE MISSIONI ESTERO									
102060	10	ONERI PREVIDENZ. E ASSISTENZ. A CARICO ENTE	200.924,481	5.000,001		205.924,481	164.791,171		193.472,201		12.452,281
102070	11	ALTRI ONERI SOCIALI A CARICO DELL'ENTE	1.549,371			1.549,371					1.549,371
102080	12	COSTI PER IL PERSONALE	10.329,141			10.329,141					10.329,141
102090	13	INDEBITTAZIONE									
102100	14	INDENNITA' AL PERSONALE									
Totale Categoria 02			1.023.194,631	17.000,001		1.040.194,631	835.465,411		948.740,191		63.794,441
Titolo III											
Spese Correnti											
103010	15	ONERI PER IL PERSONALE IN QUOTIDIANITA'									
Totale Categoria 03											
Titolo IV											
Spese Correnti											
104010	16	ACQUISTO DI LIBRI, GIORNALI E ALTRE PUBBLICAZ.	4.197,481			4.197,481	1.932,241		1.440,001		2.757,241
104020	17	SPESE PER MATERIALI DI CONSUMO MOL. MAT. TECH	12.010,531			12.010,531	11.051,721		1.058,201		952,311
104030	18	SPESE DI RIPRESENTAZIONE	516,461			516,461	31,921		484,541		23,921
104040	19	SPESE PER COMPENSI COMITATI COMP. DI ESAME	4.648,111			4.648,111					4.648,111
104050	20	FITTO LOCALI	81.050,821	3.000,001		84.050,821	80.923,451		1.092,501		2.034,871
104060	21	MANT. RIPAR. MAT. PULIZIE LOCALI SEDE INCA	92.469,531			92.469,531	11.639,071		80.830,461		11.639,071
104070	22	SPESE PER DIVERSA TELEGRAFICHE E TELEFONICHE	28.987,411			28.987,411	20.832,861		1.378,791		1.378,791
104080	23	SPESE PER ORGANIZZAZ. E PARTICIP. CONVEGNI ECC.	2.582,281			2.582,281	137,001		1.445,281		1.137,001
104090	24	SPESE PER CONVEGNI	2.065,831			2.065,831					2.065,831
104100	25	MANTENZ. MOL. MEZZI TRASP. SPESE LACOMODAZIONE	2.582,281			2.582,281	2.195,201		54,001		2.038,281
104110	27	SPESE PER ENERGIA ELETTRICA PER ILLUMINAZIONE	3.582,281			3.582,281	2.869,911		2.869,911		712,371
104120	29	CONSUMI E ENERGIA RISCALD. E COND. IMP. TECH	25.832,841			25.832,841	16.052,251		1.029,861		1.793,031
104130	30	ONERI E COMPENSI PER SPECIALI INDIRIZZI	61.316,351	60.000,001		121.316,351	67.471,231		51.624,901		2.270,421



XVI LEGISLATURA — DISEGNI DI LEGGE E RELAZIONI — DOCUMENTI

ALL. A2
Pag. 2

Rendiconto Finanziario Spese Esercizio 2004
Cassaione Competenza

Codice Numeri	DENOMINAZIONE			PREVISIONI			SOMME IMPEGATE			DIFFERENZE		
	Iniziali	In Meno	Definitive	Verificati	In Meno	Definitive	Da Esaurire	Subsidi*	Totali	Impegnati	In Più*	In meno
3	4	5	6	7	8	9	10	11	12	13	14	15
10410	30.987,421	10.000,001	40.987,421	24.949,001	5.500,001	30.449,001	10.538,421					
104150	21.035,991		21.035,991	17.443,651		3.631,341						
Totale Categoria 04	374.702,811	73.000,001	447.702,811	323.417,061	75.066,321	399.083,381	48.619,431					
105010	544.748,291	60.000,001	584.748,291	474.453,891	107.255,481	581.709,371	3.039,911					
Totale Categoria 05	544.748,281	60.000,001	584.748,281	474.453,891	107.255,481	581.709,371	3.039,911					
107010	2.582,281		2.582,281	1.605,401		957,881						
Totale Categoria 07	2.582,281		2.582,281	1.605,401		957,881						
108010	104.126,811		104.126,811	77.143,201	24.025,161	101.168,361	2.958,451					
Totale Categoria 08	104.126,811		104.126,811	77.143,201	24.025,161	101.168,361	2.958,451					
109010	15.493,711		15.493,711	9.846,141		5.647,571						
Totale Categoria 09	15.493,711		15.493,711	9.846,141		5.647,571						
110010	15.493,711		15.493,711									
110020	1.032,911		1.032,911									
110030	2.582,281		2.582,281									
Totale Categoria 10	19.108,901		19.108,901									
Totale Titolo 1	2.097.685,301	135.000,001	2.202.685,301	1.724.273,491	330.815,921	2.055.089,411	117.495,891					
Totale Titolo 2												
211010												
Totale Categoria 11												



ALL. A2
Pag. 3

Rendiconto Finanziario Spese Esercizio 2004
Cessione Competenza

Codice Numeri	DENOMINAZIONE	PREVISIONI					SOMME IMPEGNATE			DIFFERENZE	
		Iniziali	In più*	In meno	Definitive	Pagate	Pluri-Debiti	Totali Impegnati	In Più*	In meno	
1	2	3	4	5	6	7	8	9	10	11	12
121010	54 ACQUISTO DI IMPIANTI, ATTREZZ. E MACCHINARI:		30.656,281		35.656,281		10.046,781		10.046,781		20.591,501
121020	57 ACQUISTO MOBILI, MACCHINE D'UFFICIO		35.822,841		35.822,841		3.717,541		12.352,501		21.313,301
	Totale Categoria 12		66.479,121		66.479,121		13.764,321		22.399,281		41.804,801
121010	54 CONCESSIONE DI PRESTITI		14.296,231		14.296,231		14.000,001		14.000,001		296,231
121060	59 DEPOSITI CAUCIONALI										
	Totale Categoria 14		14.296,231		14.296,231		14.000,001		14.000,001		296,231
1215010	60 VERSUM IVA POLIZIA COLLETT. IMMOBILIARI, LICENZIE		46.151,991		46.151,991		26.659,741		19.252,251		46.151,991
1215020	61 IMMOBILIARI, ANZIANITA' AL PENS. CESSATO SERVIZIO		50.000,001		50.000,001		48.710,671		48.710,671		1.289,331
	Totale Categoria 15		96.151,991		96.151,991		75.370,411		19.252,251		1.289,331
	Totale Titolo 2		176.929,341		176.929,341		103.134,731		29.664,251		43.890,361
	TITOLO 4 PARTITE DI GIRO										
1421010	66 RITORTE EMARIALI		209.165,041		209.165,041		165.036,761		16.212,391		209.165,041
1421020	68 RITORTE PREVIDENDI ED ASSISTENZIALI		77.468,531		87.468,531		68.893,241		14.352,361		4.182,931
1421030	75 RITORTE IN CORSO SOGGERSI		77.468,531		77.468,531		253.417,221		132.566,741		368.515,431
	Totale Categoria 21		364.102,101		374.102,101		487.337,221		243.131,491		368.515,431
	Totale Titolo 4		364.102,101		374.102,101		487.337,221		243.131,491		368.515,431
	Totale Uscite		2.439.716,741		2.439.716,741		2.314.965,441		653.771,661		203.495,071



XVI LEGISLATURA — DISEGNI DI LEGGE E RELAZIONI — DOCUMENTI

Andamento Finanziario Spese Esercizio 2004
 Costituzione Residui Passivi Anni Precedenti
 ALL. A2/A
 Pag. 1

Codice	Numero	DESCRIZIONE	All'inizio dell'Esercizio	Pagati	Rimasti Da Pagare	VARIATIONI	
						In piu'	In meno
Titolo 1 - SPESE CORRENTI							
Categoria 01							
110100	1	ASSEGNI ED INDENNITA' ALLA PRESIDENZA	3.098,741	3.098,741		3.098,741	
110100	2	COMPENSI INDIR. E RIMB. ORGANI COLL. AMM. INC	3.436,601	3.436,601		3.436,601	
110100	3	COMPENSI INDIR. E RIMB. AL COLLEGIO REVISORI	3.402,181	3.402,181		3.402,181	
Totale Categoria 01			9.937,521	9.937,521		9.937,521	
Categoria 02							
110200	4	STIPENDI ED ALTRI ASSEGNI FISSI AL PERSONALE					
110200	5	COMPENSO LAVORO STRAORD. AL PERSONALE	89.978,841	89.978,841		89.978,841	0,111
110200	6	SPESE PER COMPENSI PERSONALE STRAORDINARIO					
110200	7	INDENNITA' E RIMBORSO SPESE MISSIONI INTERNO	4.597,681	4.597,681		4.597,681	
110200	9	INDENNITA' E RIMBORSO SPESE MISSIONI ESTERNO					
110200	10	ONERI PREVIDENZ. E ASSISTENZ. A CARICO DITE	21.957,901	21.957,901		21.957,901	
110200	11	ALTRI ONERI SOCIALI A CARICO DELL'ENTE					
110200	12	COSTI PER IL PERSONALE					
110200	13	INDENNITAZIONE					
110200	14	INDENNITA' AL PERSONALE					
Totale Categoria 02			116.534,421	116.534,421		116.534,421	0,111
Categoria 03							
110300	15	ONERI PER IL PERSONALE IN QUOTIDIANA					
Totale Categoria 03							
Categoria 04							
110400	16	ACQUISTO DI LIBRI GIORNALI E ALTRE PUBBLICAZ.	769,471	397,471		397,471	372,001
110400	17	SPESE PER MATERIALI DI CONSUMO MOL. MAT. TECN	385,641	355,641		355,641	30,001
110400	18	SPESE DI RAPPRESENTANZA					
110400	19	SPESE PER COMMISSIONI CONIATE COM. DI ESAME	3.821,781	3.348,031		3.348,031	473,751
110400	20	FITTO LOCALI	1.283,341	1.283,341		1.283,341	
110400	21	MANUT. RIPAR. AMM. UTILIZI LOCALI SEDE INCA	8.479,381	8.523,201		8.523,201	94,181
110400	22	SPESE POSTALI TELEGRAFICHE E TELEFONICHE	2.037,511	2.037,511		2.037,511	
110400	23	SPESE PER ORGANIZZ. E PARTECIP. CONVEGNI ECC.					
110400	24	SPESE PER COMPENSI	1.539,591	1.396,091		1.396,091	143,501
110400	25	MANUTEN. INCL. MEZZI TRASP. SPESE LOCOMOZIONE					
110410	27	SPESE PER ENERGIA ELETTRICA PER ILLUMINAZIONE					
110410	29	COMBUST. E ENERGIA RISCALD. E COND. IMP. TECN	1.212,071	1.212,071		1.212,071	
110430	30	ONERI E COMPENSI PER SPECIALI INCARICHI	23.513,591	14.379,691	6.035,161	20.414,831	3.098,741



XVI LEGISLATURA — DISEGNI DI LEGGE E RELAZIONI — DOCUMENTI

Pendiconto Finanziario Spesa Esercizio 2004
 Grafiche Realisti Passivi Anni Precedenti

ALL. A2/A
 Pag. 2

Codice	Numero	DEMONSTRAZIONE	Residui All'inizio Dell'Esercizio	Pagati Da Pagare	Rimasti Da Pagare	VARIATIONI		
						Totale	In più In meno	
			13	14	15	16	17	18
110410	32	PACCHI DI ASSICURAZIONE						
110410	33	BUONI MENSA	110,181	110,181		110,181		
Totale Categoria 04			43.226,551	33.643,221	6.035,161	39.076,361	4.212,171	
Categoria 05								
110900	34	SPESE PER IL SERVIZIO DI VIGIL. E CONTR. ESP.						
110900	1000	SPESE PER SERV. VIGILANZA	37.847,341	37.847,341		37.847,341		
110900	2000	SPESE MAT-LAVOR.VARIE INCREMENTI SPESE ANALISI	33.067,601	33.067,601		33.067,601		
110900	3000	SPESE INCREMENTI SERV.-STAMPATI ECC.-						
Totale Categoria 05			70.914,941	70.914,941		70.914,941		
Categoria 07								
110700	40	INTERESSI PASSIVI						
110700	41	SPESE E COMMISSIONI BANCARIE	355,241	355,241		355,241		
Totale Categoria 07			355,241	355,241		355,241		
Categoria 08								
110800	43	IMPOSTE TASSE E TRIBUTI VASI	11.186,431	11.186,431		11.186,431		
Totale Categoria 08			11.186,431	11.186,431		11.186,431		
Categoria 09								
110900	44	RESTITUZIONI E RIMBORSI DIVERSI	86.732,181	418,341	86.313,841	86.732,181		
Totale Categoria 09			86.732,181	418,341	86.313,841	86.732,181		
Categoria 10								
111000	45	FONDI DI RISERVA						
111000	47	ONDAI VARI STRAORDINARI						
111000	49	SPESE DI REALIZZO ENTRATE						
Totale Categoria 10								
Titolo 1			338.951,391	242.390,111	92.549,001	334.739,111	4.212,281	
Titolo 2								
Categoria 11								



Rendiconto Finanziario Spese Esercizio 2004
Gestione Residui Passivi Anni Precedenti

ALL. A2/A
Pag. 3

Codeice	Numero	DE NOMINAZIONE	Residui All'inizio dell'esercizio	Pagati	Riavvisti Da Pagare	Totale	VARIACIONI In piu' In meno
	13		14	25	16	17	18
121010	51	ACQUISTI IMMOBILI					
Totale Categoria 11							
Categoria 17							
121010	54	ACQUISTO DI IMPIANTI, ATTREZZI, E MACCHINARI					
121020	57	ACQUISTO MOBILI, MACCHINE D'UFFICIO	3.700,561	3.700,561		3.700,561	
Totale Categoria 12							
Categoria 14							
38 - CONCESSIONE DI PRESTITI							
121060	59	DEPOSITI CAUZIONALI					
Totale Categoria 14							
Categoria 15							
1215010	60	VERSAMI INA POLIZZA COLLETT. IMMOBIL. LICENZIAM	135.278,361		135.278,361	135.278,361	
1215020	61	IMMOBIL. AMM. AMM. AL PERS. CESSATO SERVIZIO	34.144,651	34.144,651		34.144,651	
Totale Categoria 15							
Totale Titolo 2							
Titolo 4							
Categoria 21							
PARTITE DI GIRO							
1421010	66	RITENUTE ENERGI	22.271,401	22.271,401		22.271,401	
1421020	68	RITENUTE PREVIDENZIALI ED ASSISTENZIALI	10.214,541	10.214,541		10.214,541	
1421030	75	RITENUTE IN CONTO ESPESE	17.001,581	10.497,531	6.514,051	17.001,581	
Totale Categoria 21							
Totale Titolo 4							
Totale Uscite							
			561.562,481	323.208,791	234.141,411	557.390,701	4.212,281



XVI LEGISLATURA — DISEGNI DI LEGGE E RELAZIONI — DOCUMENTI

Rendiconto Finanziario Spesa Esercizio 2004
Cottazione Cassa

ALL. A2/B
Pag. 1

Code	Numero	DESCRIZIONE	Previsioni Definitive	Previsioni Definitive di Cassa	Differenze Rispetto In Memo In piu'	Previsioni 2004	Residui Passivi Anno	Residui Passivi Anno Precedenti	Residui Terminali
Titolo 1									
Spese Correnti									
Categoria 01									
110100	1	ASSEGNI ED INDENNITA' ALLE PREVIDENZE	3.098.741	3.098.741		3.098.741			3.098.741
110100	2	COMPENSI INDIR. E RINS. F. JOFF. COLL. AMM. RE	4.184.571	3.184.571	1.000.000	3.184.571	1.000.000		3.184.571
110100	3	COMPENSI INDIR. E RINS. AL COLLEGIO NOTIZIARI	5.164.571	5.164.571		5.164.571			5.164.571
Totale Categoria 01									
			16.427.881	16.427.881		16.427.881			16.427.881
Categoria 02									
110200	4	STIPENDI ED ALTRI ASSEGNI FISSI AL PERSONALE	510.292.331	510.292.331		510.292.331			510.292.331
110200	5	COMPENSO LAVORO STRAORD. AL PERSONALE	207.259.911	207.259.911		207.259.911			207.259.911
110200	6	SPESE PER COMPENSI PERSONALE STRAORDINARIO			3.525.241		3.525.241		3.525.241
110200	7	INDENNITA' E RIMBORSO SPESE MISSIONI INTERNO	77.139.401	77.139.401	2.581.731				77.139.401
110200	9	INDENNITA' E RIMBORSO SPESE MISSIONI ESTERO	205.924.481	205.924.481					205.924.481
110200	10	ONERI PREVIDENZ. E ASSISTENZ. A CARICO ENTE	1.549.371	1.549.371					1.549.371
110200	11	ALTRI ONERI SOCIALI A CARICO DELL'ENTE	10.329.141	10.329.141					10.329.141
110200	12	COSTI PER IL PERSONALE							
110200	13	INDENNITA' INCENTIVAZIONE							
1102100	14	INDENNITA' AL PERSONALE							
Totale Categoria 02									
			1.012.494.631	1.012.494.631	6.107.071	6.107.071			1,018,601,702
Categoria 03									
15 ONERI PER IL PERSONALE IN QUOTESIDIA									
Totale Categoria 03									
Categoria 04									
110400	16	ACQUISTO DI LIBRI GIORNALI E ALTRE PUBBLICAZ.	4.197.491	4.197.491		4.197.491			4.197.491
110400	17	SPESE PER MATERIALI DI CONSUMO MOL. MAT. TECN.	12.818.531	12.818.531		12,818,531			12,818,531
110400	18	SPESE DI RAPPRESENTANZA	516.461	516.461		516,461			516,461
110400	19	SPESE PER COMMISSIONI CONIAT. COMM. DI ESAME	4.648.111	4.648.111		4,648,111			4,648,111
110400	20	FITTO LOCALI	84.050.821	84.050.821		84,050,821			84,050,821
110400	21	MANT. RIPAR. ADATT. POLIZIE LOCALI SEDE INCA	92.468.531	92.468.531		92,468,531			92,468,531
110400	22	SPESE PER ORGANIZZ. E PARTICIP. CONVEGNI ECC.	28.987.411	28.987.411		28,987,411			28,987,411
110400	23	SPESE PER ORGANIZZ. E PARTICIP. CONVEGNI ECC.	2.582.291	2.582.291		2,582,291			2,582,291
110400	24	SPESE PER CONCORSI	2.065.831	2.065.831		2,065,831			2,065,831
110400	25	MANTEN. MOL. MEZZI TRASP. SPESE LOCOMOTIVE	2.582.281	2.582.281		2,582,281			2,582,281
1104100	27	SPESE PER ENERGIA ELETTRICA PER ILLUMINAZIONE	3.582.281	3.582.281		3,582,281			3,582,281
1104100	29	COMBUST. E ENERGIA RISCALD. E COND. IMP. TECH.	25.822.641	25.822.641		25,822,641			25,822,641
Totale Categoria 04									
			113.274.781	113.274.781		113,274,781			113,274,781



Conto Economico Spese Esercizio 2004
Gestione Casa

ALL. A2/B
Pag. 2

Codice	Numero	DEMONSTRAZIONE	Previsioni Definitive Competenza	Previsioni definitive di Cassa	Differenze rispetto a In più	Previsioni In Meno	Residui Passivi Anno 2004	Residui Passivi Anno Precedenti	Residui Passivi Anno Termine Esercizio
			19	20	21	22			23
104130	30	ONERI E COMPENSI PER STRETTI IMPARICHE	121.376,55	91.650,92		39.685,63	51.676,93	6.035,16	57.662,06
104140	32	PNDM DI ASSICURAZIONE	40.997,42	24.349,00		16.038,42	5.500,00		5.500,00
104150	33	BUONI MENSA	21.075,99	17.551,93		3.524,06			
Totale Categoria 04			447.702,93	356.462,28		91.242,53	75.656,32	6.935,16	81.701,49
Categoria 05									
105010	34	SPESA PER IL SERVIZIO DI VIGIL. E CONTR. ESP.	584.748,28	545.369,93		39.379,45	107.255,48		107.255,48
Totale Categoria 05			584.748,28	545.369,93		39.379,45	107.255,48		
Categoria 07									
107010	40	INTERESSI PASSIVI							
107020	41	SPESA E COMMISSIONI BANCARIE	2.582,28	1.860,64		621,64	352,44		352,44
Totale Categoria 07			2.582,28	1.860,64		621,64	352,44		
Categoria 08									
108010	43	IMPOSTE TASSE E TRIBUTI VARI	104.126,81	88.329,63		15.797,18	24.025,16		24.025,16
Totale Categoria 08			104.126,81	88.329,63		15.797,18	24.025,16		
Categoria 09									
109010	44	RESTITUZIONI E RIMBORSI DIVERSI	15.493,71	10.264,48		5.229,23		86.313,84	86.313,84
Totale Categoria 09			15.493,71	10.264,48		5.229,23		86.313,84	86.313,84
Categoria 10									
110010	45	FONDI DI RISERVA	15.493,71	15.493,71					
110020	47	ONERI VARI STRAORDINARI	1.032,91			1.032,91			
110030	49	SPESA DI REALIZZO ENTRATE	2.582,28	2.582,28					
Totale Categoria 10			19.108,90	19.108,90		19.108,90			
Totale Titolo 1			2.202.685,30	1.966.663,63	6.107,07	242.128,71	310.915,92	92.349,00	423.264,92
Titolo 2									
Categoria 11									
SPESA IN CONTO CAPITALE									



XVI LEGISLATURA — DISEGNI DI LEGGE E RELAZIONI — DOCUMENTI

Rendiconto Finanziario Spese Esercizio 2004
Cassione Cassa

All. A2/8
Pag. 3

Codice	Numero	D E N O M I N A Z I O N E	Previsioni Definitive	Previsioni Corrlettive	Competenza di Cassa	Pagamenti In piu'	Differenze Rispetto Previsioni	Residui In Nuovo Esercizio	Residui Passivi Anni Precedenti	Residui Passivi Anni 2004	Residui Passivi Anni Esercizio
ACQUISTI IMMOBILI											
Categoria 11											
Categoria 12											
121010	54	ACQUISTO DI IMPIANTI, ATTREZZ. E MACCHINARI	30.658,281		30.658,281	10.065,781		20.591,500			
121030	57	ACQUISTO MOBILI, MACCHINE D'UFFICIO	35.822,841		35.822,841	7.416,101		28.404,741		10.392,001	10.392,001
Totale Categoria 12											
Categoria 14											
121010	58	CONCESSIONE DI PRESTITI	14.296,231		14.296,231	14.000,001		296,231			
121060	59	DEPOSITI CAUZIONALI									
Totale Categoria 14											
Categoria 15											
121501	60	VERSAMI INA POLIZIA COLLETT. INDENN. LICENZIAM	46.151,991		46.151,991	26.859,741		19.292,251		135.278,361	154.570,611
121502	61	INDENN. ANZIANITA' AL PERS. CESSATO SERVIZIO	50.000,001		50.000,001	82.855,321					
Totale Categoria 15											
Totale Titolo 2											
Totale Titolo 4											
Totale Categoria 21											
Totale Titolo 4											
Totale Uniche											



er04

ALL. B

RENDICONTO FINANZIARIO 2004
ELENCO DEI RESIDUI ATTIVI 2004 E RETRO

RIEPILOGO

- RESIDUI ATTIVI 2003 E RETRO.....€	638.857,15
- RESIDUI ATTIVI 2004 (GESTIONE COMPETENZA).....€	1.256.337,88
- PARTITE DI GIRO.....€	2.366,10

TOTALE RESIDUI ATTIVI €	1.897.561,13

=====



ER041

TOTALE GENERALE Cap. 101010 € 361.658,18
(Vedi Elenco)

**307010/Cap. 3 - Entrate per accertamenti di conformi-
tà dei prodotti trasformati a
base di ortofrutticoli beneficiari
di aiuti CEE ecc.**

2000

- A.G.E.A. € 138.373,47

2003

- A.G.E.A. € 137.825,50

722030/Cap.32 - Partite conto sospesi

- Amato Sergio € 1.000,00


TOTALE RESIDUI ATTIVI 2003 E RETRO € 638.857,15




ELENCO DEI RESIDUI ATTIVI 2002 E RETRO

101010/Cap. 1		Contributi obbligatori da imprese produttrici di conserve alimentari		
		1992		
	Napoli		€ 2.452,68	
	Salerno		€ 10.049,71	
				€ 12.502,39
		1993		
	Caserta		€ 1.082,26	
				€ 1.082,26
		1995		
	Reggio E.		€ 1.084,56	
				€ 1.084,56
		1996		
	Caserta		€ 2.003,07	
	Spai		€ 1.118,96	
				€ 3.122,03
		1997		
	Napoli		€ 1.953,08	
	Caserta		€ 2.061,70	
	Udine		€ 618,43	
	Messina		€ 308,84	
	Avellino		€ 154,94	
				€ 5.096,98
				€ 22.888,22




	
1998	
ASCOLI PICENO	1.675,13
ASTI	1.082,82
AVELLINO	708,49
CASERTA	717,40
COSENZA	2.137,62
CATANIA	2.111,38
CATANZARO	257,71
FOGGIA	148,62
FIRENZE	306,98
GROSSETO	308,84
LECCO	350,42
LATINA	1.803,39
LUCCA	404,80
MESSINA	308,84
MILANO	2.422,77
MANTOVA	105,98
NAPOLI	963,12
ORISTANO	566,97
PALERMO	977,34
PARMA	766,00
PESARO	154,42
PAVIA	134,61
REGGIO CALABRIA	4.174,11
REGGIO EMILIA	-
RAGUSA	463,88
RIETI	257,71
ROMA	876,01
SALERNO	8.389,29
SONDRIO	721,39
TERAMO	150,85
VERONA	272,78
VITERBO	1.133,73
VIBO VALENTIA	154,42
TOTALE	35.007,82




	
1999	
ALESSANDRIA	121,42
ANCONA	-
AQUILA	312,97
ASTI	161,75
AVELLINO	442,19
BARI	154,94
BOLOGNA	1.694,34
BRESCIA	-
CAGLIARI	1.161,64
CASERTA	309,87
CHIETI	-
CUNEO	184,68
COMO	164,85
CREMONA	-
COSENZA	541,09
CATANIA	1.345,89
CATANZARO	256,09
FIRENZE	1.173,01
FORLI'	726,14
CROTONE	258,23
LECCE	935,15
LATINA	1.815,76
MODENA	416,53
NAPOLI	1.705,23
NOVARA	134,16
PALERMO	1.136,21
PIACENZA	-
PADOVA	-
PERUGIA	477,83
PESARO	161,13
PISA	314,83
PRATO	-
REGGIO CALABRIA	2.565,12
REGGIO EMILIA	-
RAGUSA	526,67
RIETI	258,23
ROMA	20.885,63
SALERNO	6.961,28
SIENA	-
SONDRIO	437,17
TARANTO	158,04
TRENTO	389,19
TREVISO	1.652,66
UDINE	-
VERCELLI	-
VICENZA	164,85
VERONA	208,65
VITERBO	158,04
TOTALE	50.471,46




	2000
ALESSANDRIA	160,94
ANCONA	-
ASTI	166,81
AVELLINO	697,99
BOLOGNA	638,14
CASERTA	929,62
COMO	165,11
COSENZA	2.911,41
CATANIA	1.503,92
CATANZARO	269,84
CROTONE	258,23
FOGGIA	156,64
GROSSETO	467,91
L'AQUILA	467,91
LA SPEZIA	723,04
LECCO	2.228,60
LECCE	947,06
LATINA	1.800,55
LODI	154,94
LUCCA	467,91
MESSINA	568,10
MANTOVA	-
MILANO	2.592,33
MODENA	176,47
NAPOLI	3.279,62
NOVARA	6,44
PALERMO	726,76
PERUGIA	463,31
PISA	474,72
PARMA	577,03
PAVIA	158,42
PESARO	1.090,76
POTENZA	158,04
RAVENNA	156,91
REGGIO CALABRIA	2.020,46
RAGUSA	542,48
ROMA	2.669,33
SALERNO	10.906,42
SASSARI	568,10
SONDRIO	309,97
TARANTO	170,45
TERAMO	154,17
TORINO	152,64
UDINE	-
VERCELLI	-
VERONA	479,48
TOTALE	43.518,98



	2001
ALESSANDRIA	309,87
ANCONA	-
ASTI	1.640,17
AVELLINO	341,72
BELLUNO	-
BOLOGNA	623,62
BRESCIA	-
BRINDISI	166,70
CAGLIARI	-
CASERTA	1.136,21
CATANIA	473,49
CATANZARO	266,41
COSENZA	2.267,52
CREMONA	-
CROTONE	258,81
CUNEO	167,82
FIRENZE	434,58
FOGGIA	419,97
FORLI'	-
L'AQUILA	142,47
LA SPEZIA	723,04
LECCE	945,65
LECCO	2.382,52
LUCCA	472,51
MANTOVA	164,23
MATERA	-
MESSINA	312,96
MILANO	2.149,92
MODENA	448,37
NAPOLI	4.556,29
PALERMO	723,04
PARMA	351,80
PAVIA	159,53
PESARO	1.088,83
PISA	460,78
POTENZA	155,71
REGGIO CALABRIA	1.505,85
REGGIO EMILIA	163,91
ROMA	1.977,81
SALERNO	5.094,23
TARANTO	-
TERAMO	-
TERNI	929,62
TORINO	260,48
VENEZIA	-
VERONA	1.190,60
TOTALE	34.867,04



	
2002	
ANCONA	-
ASTI	1.660,55
BELLUNO	-
BOLOGNA	477,22
BOLZANO	508,19
BRINDISI	877,00
CAMPOBASSO	154,00
CASERTA	732,09
CATANIA	469,42
CATANZARO	260,30
CHIETI	115,35
COMO	-
COSENZA	5.297,30
CREMONA	140,80
CROTONE	-
CUNEO	-
FERRARA	228,20
FIRENZE	176,91
FOGGIA	1.237,00
FORLI'	-
GENOVA	-
L'AQUILA	463,00
LA SPEZIA	723,00
LECCE	1.086,10
LECCO	166,38
LODI	154,00
LIVORNO	361,00
LUCCA	311,10
MACERATA	-
MANTOVA	157,10
MATERA	150,98
MASSA CARRARA	-
MESSINA	311,09
MILANO	2.686,35
MODENA	278,76
NAPOLI	5.339,10
NOVARA	-
PALERMO	154,00
PARMA	1.423,46
PAVIA	471,23
PERUGIA	303,21
PESARO	1.240,10
PIACENZA	356,64
PISA	779,65
PORDENONE	-
POTENZA	154,00
PRATO	-
RAGUSA	464,00
REGGIO CALABRIA	2.160,00
ROMA	4.956,00
SALERNO	10.988,15



SASSARI	154,00
TERNI	933,33
TORINO	771,59
TRENTO	186,84
VENEZIA	568,10
VIBO VALENTIA	154,00
VICENZA	159,57
VITERBO	-
TOTALE	50.900,16



RUOLO 2003

	CONCESSIONE		CARICO RUOLO
1	ANCONA	€	618,00
2	ASTI	€	308,00
3	AVELLINO	€	770,00
4	BENEVENTO	€	258,00
5	BERGAMO	€	617,00
6	BOLOGNA	€	4.336,00
7	BOLZANO	€	412,00
8	BRESCIA	€	1.028,00
9	BRINDISI	€	464,00
10	CAGLIARI	€	412,00
11	CASERTA	€	1.236,00
12	CATANIA	€	1.131,00
13	CATANZARO	€	308,00
14	CHIETI	€	618,00
15	COMO	€	722,00
16	COSENZA	€	2.106,00
17	CREMONA	€	1.444,00
18	CROTONE	€	308,00
19	CUNEO	€	722,00
20	FERRARA	€	2.682,00
21	FIRENZE	€	154,00
22	FOGGIA	€	1.031,00
23	FORLI'	€	154,00
24	GENOVA	€	154,00
25	ISERNIA	€	361,00
26	L'AQUILA	€	308,00
27	LA SPEZIA	€	723,00
28	LATINA	€	154,00
29	LECCE	€	308,00
30	LECCO	€	567,00
31	LIVORNO	€	412,00
32	LODI	€	154,00
33	LUCCA	€	616,00
34	MACERATA	€	1.649,00
35	MANTOVA	€	462,00
36	MATERA	€	308,00
37	MESSINA	€	308,00
38	MILANO	€	14.659,00
39	MODENA	€	8.828,00
40	NAPOLI	€	5.255,50
41	NOVARA	€	308,00
42	PADOVA	€	1.806,00
43	PALERMO	€	154,00
44	PARMA	€	13.003,00
45	PAVIA	€	1.078,00
46	PERUGIA	€	1.079,00
47	PESARO URBINO	€	308,00
48	PIACENZA	€	5.574,00
49	PISA	€	1.235,00
50	PISTOIA	€	154,00



RUOLO 2003

51	PORDENONE	€	515,00
52	POTENZA	€	258,00
53	RAGUSA	€	464,00
54	REGGIO CALABRIA	€	2.163,00
55	R.NELL'EMILIA	€	669,00
56	ROMA	€	4.956,00
57	ROVIGO	€	515,00
58	SALERNO	€	16.875,00
59	SASSARI	€	154,00
60	SIENA	€	462,00
61	SONDRIO	€	462,00
62	TERAMO	€	154,00
63	TERNI	€	723,00
64	TORINO	€	8.050,00
65	TRENTO	€	617,00
66	TRIESTE	€	412,00
67	UDINE	€	1.031,00
68	VARESE	€	154,00
69	VENEZIA	€	154,00
70	VERONA	€	1.237,00
71	VIBO VALENTIA	€	154,00
72	VICENZA	€	618,00
73	VITERBO	€	1.443,00
	TOTALE	€	124.004,50
	TOTALE RESIDUI		
	CAP. 101010	€	361.658,18



ELENCO DEI RESIDUI ATTIVI DELLA GESTIONE DI COMPETENZA**101010/Cap. 1 - Contributi obbligatori 2004**

- Concessionari (Vedi Elenco)	€	95.057,00
- Ditte varie controllate (Vedi Elenco)	€	115.402,00
Totale capitolo €		210.459,00

307010/Cap. 3 - Entrate per accertamenti di conformità dei prodotti trasformati a base di ortofrutticoli beneficiari di aiuti CEE ecc.

- A.G.E.A	€	1.045.878,88
-----------------	---	--------------

722030/Cap.32 - Partite conto sospesi

- Collaboratori	€	2.366,10
-----------------	---	----------

TOTALE RESIDUI ATTIVI GESTIONE COMPETENZA€ 1.258.703,98

RUOLO 2004

	CONCESSIONE		CARICO RUOLO
1	ALESSANDRIA	€	308,00
2	ANCONA	€	154,00
3	ASTI	€	669,00
4	AVELLINO	€	1.596,00
5	BENEVENTO	€	542,00
6	BERGAMO	€	1.600,00
7	BOLOGNA	€	799,00
8	BOLZANO	€	154,00
9	BRESCIA	€	771,00
10	BRINDISI	€	2.064,00
11	CAGLIARI	€	567,00
12	CAMPOBASSO	€	1.058,00
13	CASERTA	€	438,00
14	CATANIA	€	773,00
15	CATANZARO	€	462,00
16	CHIETI	€	722,00
17	COMO	€	568,00
18	COSENZA	€	5.433,50
19	CREMONA	€	876,00
20	CROTONE	€	877,00
21	CUNEO	€	568,00
22	FERRARA	€	462,00
23	FIRENZE	€	412,00
24	FOGGIA	€	154,00
25	FORLI'	€	154,00
26	GENOVA	€	308,00
27	IMPERIA	€	258,00
28	L'AQUILA	€	462,00
29	LATINA	€	154,00
30	LECCE	€	154,00
31	LECCO	€	309,00
32	LIVORNO	€	308,00
33	LODI	€	154,00
34	LUCCA	€	616,00
35	MACERATA	€	772,00
36	MANTOVA	€	462,00
37	MASSA CARRARA	€	308,00
38	MATERA	€	308,00
39	MESSINA	€	1.754,00
40	MILANO	€	3.456,00
41	MODENA	€	799,00
42	NAPOLI	€	4.123,00
43	NOVARA	€	154,00
44	PADOVA	€	2.839,00
45	PALERMO	€	901,00
46	PARMA	€	15.296,00
47	PAVIA	€	1.773,00
48	PERUGIA	€	1.493,00



RUOLO 2004

49	PESARO URBINO	€	231,00
50	PESCARA	€	568,00
51	PIACENZA	€	1.493,00
52	PISA	€	1.002,00
53	PISTOIA	€	722,00
54	PORDENONE	€	438,00
55	POTENZA	€	412,00
56	RAGUSA	€	464,00
57	RAVENNA	€	258,00
58	REGGIO CALABRIA	€	1.595,00
59	R.NELL'EMILIA	€	2.140,50
60	ROMA	€	2.940,00
61	SALERNO	€	8.197,50
62	SASSARI	€	154,00
63	SIENA	€	1.134,00
64	SONDRIO	€	2.655,00
65	TERAMO	€	154,00
66	TERNI	€	723,00
67	TORINO	€	2.939,00
68	TRENTO	€	617,00
69	TREVISO	€	695,50
70	TRIESTE	€	308,00
71	UDINE	€	154,00
72	VARESE	€	412,00
73	VENEZIA	€	154,00
74	VERCELLI	€	412,00
75	VERONA	€	3.223,00
76	VIBO VALENTIA	€	308,00
77	VICENZA	€	231,00
78	VITERBO	€	980,00
	TOTALE RUOLI	€	95.057,00



ELENCO N. 2

MOD. 9084 ENTE: ISTITUTO NAZIONALE CONSERVE ALIMENTARI (070.450) CARICO NR. 1 EMISS. 04.2004 CMP: ENTE DATA ELA. 30.11.2004 PA
ELENCO RISCOSSIONI PER CONTRIBUTI OBBLIGATO PERIODO 01.11.2004 - 30.11.2004 DA RIVERSARE ENTRO IL 30.12.2004

Table with columns: UTENTE AMACRAFICA, CODICE FISCALE, FATTURA CAU, DATA, NUMERO, QUOTAZIONE, (A) IMPOSTA, (B) I.V.A., HORA, SPESE, BOLLO, TOTALE, COMPENSI Iva. Rows list various companies and their tax details.



XVI LEGISLATURA — DISEGNI DI LEGGE E RELAZIONI — DOCUMENTI

MDD:9004		ENTE: ISTITUTO NAZIONALE CONSERVE ALIMENTARI (070-650)		CARICO NR. 1		EMISS. 04.2004		CMP: ENTE		DATA ELA. 30.11.2004		PA
ELENCO RISCOSSIONI PER CONTRIBUTI OBBLIGATO PERIODO 01.11.2004 - 30.11.2004						DA RIVERSARE ENTRO IL 30.12.2004						
				QUIETANZA		(A)	(B)					
UTENTE AMGRAFICA	CODICE FISCALE	FATTURA CAU	DATA	NUMERO	IMPOSTA	I.V.A.	MORA	SPESE	BOLLO	TOTALE	COMPENSI IVA	
90000366	GRILLI PAOLO & FIGLI S.A.	200400000366	03 09.11.2004	0103006696000115000	77,00	0,00	0,00	0,00	0,00	77,00	0,00	
90000372	PRONTO GREEN S.P.A.	200400000372	02 10.11.2004	01030066960101249000	619,50	0,00	0,00	0,00	0,00	619,50	0,00	
90000374	PROSC. DOK CASTELLO S.P.A	200400000374	03 08.11.2004	01030066960241291000	154,50	0,00	0,00	0,00	0,00	154,50	0,00	
90000377	PROSC. WOLF SAURIS S.P.A.	200400000377	03 05.11.2004	01030066960331160000	826,00	0,00	0,00	0,00	0,00	826,00	0,00	
90000387	ITALFRUTTA S.R.L.	200400000387	02 09.11.2004	01030066960631184000	1.110,00	0,00	0,00	0,00	0,00	1.110,00	0,00	
90000399	MICHAELI F.LLI -S.n.c.	200400000399	03 09.11.2004	01030066961001770000	154,00	0,00	0,00	0,00	0,00	154,00	0,00	
90000400	PUNA CONSERVE S.R.L.	200400000400	03 08.11.2004	01030066961021784000	154,50	0,00	0,00	0,00	0,00	154,50	0,00	
90000405	MUOVO SAL. BARBINI S.N.C.	200400000405	03 12.11.2004	01030066961171905000	77,00	0,00	0,00	0,00	0,00	77,00	0,00	
90000414	EUROCONSERVE S.P.A.	200400000414	03 18.11.2004	01030066961441605000	77,00	0,00	0,00	0,00	0,00	77,00	0,00	
90000444	CORNETI FRANCO	CRNFMC50A19E2462	200400000444	03 23.11.2004	0103006696291891000	77,00	0,00	0,00	0,00	77,00	0,00	
90000448	SAL. MOREHO DI D'ONDRIO M	DNFMHL50A420459H	200400000448	03 10.11.2004	01030066962571854000	77,00	0,00	0,00	0,00	77,00	0,00	
90000450	PROSC. DANIOLO VITTORIO	DNLVTR46R2F3941	200400000450	03 11.11.2004	01030066962631290000	77,00	0,00	0,00	0,00	77,00	0,00	
90000451	DESIDERIO LUCIA	DSDLCK46P551483E	200400000451	03 05.11.2004	01030066962661925000	77,00	0,00	0,00	0,00	77,00	0,00	
90000455	SAL. FONTANI FIORENZO	FNTFNZ51L09D299L	200400000455	03 03.11.2004	01030066962801021000	77,00	0,00	0,00	0,00	77,00	0,00	
90000456	FORNARI UMBERTO	FRNMRT41E16C628K	200400000456	03 22.11.2004	01030066962851561000	77,00	0,00	0,00	0,00	77,00	0,00	
90000458	FERRARIS ELIO	FRRLIE14BR05F754C	200400000458	03 09.11.2004	01030066962911712000	77,00	0,00	0,00	0,00	77,00	0,00	
90000463	SAL. MONTE VALLINA DI CAL	GLLMRA44C101578T	200400000463	03 11.11.2004	01030066963071731000	77,00	0,00	0,00	0,00	77,00	0,00	
90000464	GIULIANI SANTE	GLNSHT57019A345U	200400000464	02 09.11.2004	01030066963161802000	77,00	0,00	0,00	0,00	77,00	0,00	
90000479	MARIOLINO (DI M.LONGONI)	LNGMRA39H07F205V	200400000479	03 05.11.2004	01030066963571709000	129,00	0,00	0,00	0,00	129,00	0,00	
90000480	SAL. LUSETTI DI LUSETTI V	LSTLMS1R081496Z	200400000480	02 09.11.2004	01030066963601427000	129,00	0,00	0,00	0,00	129,00	0,00	
90000481	OLIVIERI REMO DI OLIVIERI	LVRRRT49D22F945V	200400000481	03 10.11.2004	01030066963641657000	154,00	0,00	0,00	0,00	154,00	0,00	
90000487	SAL. MAINI CAMILLO	MNACL55H08G337H	200400000487	03 10.11.2004	01030066963831604000	77,00	0,00	0,00	0,00	77,00	0,00	
90000492	MARCOCCO FRANCO	MRCFCN40M15G498B	200400000492	03 10.11.2004	01030066963991623000	77,00	0,00	0,00	0,00	77,00	0,00	
90000503	MASCOLO SALVATORE	MSCSVT50M291300C	200400000503	02 04.11.2004	01030066964361177000	154,00	0,00	0,00	0,00	154,00	0,00	
90000507	ANSELMI CLAUDIO REMO	NSLCDR60D19C794T	200400000507	03 09.11.2004	01030066964471882000	77,00	0,00	0,00	0,00	77,00	0,00	
90000510	LA PALMIERINA DI PALMIERI	PLMGNM35P221019U	200400000510	03 05.11.2004	01030066964581765000	232,00	0,00	0,00	0,00	232,00	0,00	
90000511	SALUMI D'ENZA DI POLI FRA	PLOFCN37D231123V	200400000511	02 08.11.2004	01030066964611281000	77,00	0,00	0,00	0,00	77,00	0,00	
90000513	SAL. BOBBIESE DI PLATE' L	PLTLGK46R16C535W	200400000513	03 08.11.2004	01030066964671432000	77,00	0,00	0,00	0,00	77,00	0,00	
90000514	SAL. FARDI FEDERICO	PRDFRC3M251346P	200400000514	03 09.11.2004	01030066964761907000	180,50	0,00	0,00	0,00	180,50	0,00	
90000529	SALUMI DEL DIVIN PORCELLO	SRTMRA72L48D332X	200400000529	03 10.11.2004	01030066965251567000	77,00	0,00	0,00	0,00	77,00	0,00	
90000532	SAVIOTTI GIOVANNI	SVTGNM40L27L562X	200400000532	03 09.11.2004	01030066965361436000	77,00	0,00	0,00	0,00	77,00	0,00	
90000534	SAL. VERZA DI TONIOLD AND	TMHLNDR70L141531T	200400000534	03 11.11.2004	01030066965421492000	77,00	0,00	0,00	0,00	77,00	0,00	
90000535	SAL. TRICERRI DI TRICERRI	TRCCST74M64L750Z	200400000535	03 10.11.2004	01030066965451117000	77,00	0,00	0,00	0,00	77,00	0,00	
90000543	VERGARI LODOVICO	VRCLVCI0R18F513P	200400000543	03 09.11.2004	01030066965711921000	129,00	0,00	0,00	0,00	129,00	0,00	
90000544	ARTIGIANA PROSCIUTTI S.N.	00008570194	200400000544	03 05.11.2004	01030066965761451000	129,00	0,00	0,00	0,00	129,00	0,00	
90000547	ZIPPERLE HANS S.P.A.	00039990213	200400000547	03 05.11.2004	01030066965851522000	1.678,00	0,00	0,00	0,00	1.678,00	0,00	
90000551	MEGRINI SALUMI S.P.A.	00051700383	200400000551	02 08.11.2004	01030066966041744000	1.110,00	0,00	0,00	0,00	1.110,00	0,00	
90000554	C.I.L.C.A. S.R.L.	00061380564	200400000554	03 10.11.2004	01030066966141236000	180,50	0,00	0,00	0,00	180,50	0,00	
90000557	SAL. GIANONI S.R.L.	00073830135	200400000557	03 04.11.2004	01030066966231711000	284,00	0,00	0,00	0,00	284,00	0,00	
90000559	PROSCIUTTO DI BASSIANO S.	00078700590	200400000559	03 09.11.2004	01030066966301459000	129,00	0,00	0,00	0,00	129,00	0,00	
90000563	ITALORTO S.P.A.	00082810433	200400000563	03 05.11.2004	01030066966421246000	154,50	0,00	0,00	0,00	154,50	0,00	
90000564	CALFRE' CIACOMO S.A.S. DI	00083250043	200400000564	03 09.11.2004	01030066966451045000	232,00	0,00	0,00	0,00	232,00	0,00	
90000565	FECER S.P.A. (DI FERRAIOL	00083420653	200400000565	03 08.11.2004	01030066966481288000	1.110,00	0,00	0,00	0,00	1.110,00	0,00	
90000567	CONTARINI GIOVANNI S.R.L.	00084190394	200400000567	03 09.11.2004	01030066966541641000	1.110,00	0,00	0,00	0,00	1.110,00	0,00	
90000568	S.A.M.I.C. S.P.A.	00085510949	200400000568	03 11.11.2004	01030066966571561000	284,00	0,00	0,00	0,00	284,00	0,00	
90000572	MANZELLA CARLO & C. S.A.S	00097840334	200400000572	03 09.11.2004	01030066966711970000	284,00	0,00	0,00	0,00	284,00	0,00	



XVI LEGISLATURA — DISEGNI DI LEGGE E RELAZIONI — DOCUMENTI

MOD:9004 ENTE: ISTITUTO NAZIONALE CONSERVE ALIMENTARI (070:450) CARICO NR. 1 EMISS. 04.2004 CMP: ENTE DATA ELA. 30.11.2004 PAI
 ELENCO RISCOSSIONI PER CONTRIBUTI OBBLIGATO PERIODO 01.11.2004 - 30.11.2004 DA RIVERSARE ENTRO IL 30.12.2004

UTENTE ANAGRAFICA	CODICE FISCALE	QUOTAZIONE				(A)		(B)			TOTALE	COMPENSI IVA :
		FATTURA CAU	DATA	NUMERO	IMPOSTA	I.V.A.	HORA	SPESE	BOLLO			
90000573 SUNCAN S.P.A.	00099680332	200400000573	02 10.11.2004	01030064966741587000	464,50	0,00	0,00	0,00	0,00	464,50	0,00	
90000578 PULLI F.LLI S.P.A.	00108180472	200400000578	03 09.11.2004	01030064966901210000	1.110,00	0,00	0,00	0,00	0,00	1.110,00	0,00	
90000590 SAL. COPPELLI S.M.C. DI G	00115420358	200400000590	02 09.11.2004	01030064967271990000	77,00	0,00	0,00	0,00	0,00	77,00	0,00	
90000592 SAL. ZOPPI & CIRIOMINI S.	00122170038	200400000592	03 08.11.2004	01030064967331838000	180,50	0,00	0,00	0,00	0,00	180,50	0,00	
90000595 SAL. VALTORTA PIERO S.A.S	00127520039	200400000595	03 05.11.2004	01030064967421101000	129,00	0,00	0,00	0,00	0,00	129,00	0,00	
90000604 LA CESENATE CONSERVE ALIM	00139620405	200400000604	03 09.11.2004	01030064967691104000	619,50	0,00	0,00	0,00	0,00	619,50	0,00	
90000618 BRANCHI ELIO E LIVIO SRL	00145940342	200400000618	03 09.11.2004	01030064968111725000	129,00	0,00	0,00	0,00	0,00	129,00	0,00	
90000628 FRANCHI FRANCESCO S.P.A.	00152580023	200400000628	03 09.11.2004	01030064968411850000	1.110,00	0,00	0,00	0,00	0,00	1.110,00	0,00	
90000637 SAL. DI LANCHIRANO S.R.L.	00154650345	200400000637	02 11.11.2004	01030064968681045000	154,50	0,00	0,00	0,00	0,00	154,50	0,00	
90000641 CARRETTA PROSCIUTTI S.R.L.	00154740344	200400000641	03 03.11.2004	01030064968801541000	361,50	0,00	0,00	0,00	0,00	361,50	0,00	
90000643 SAL. MENATTI S.R.L.	001555760143	200400000643	03 10.11.2004	01030064968861482000	1.110,00	0,00	0,00	0,00	0,00	1.110,00	0,00	
90000644 MACCELLO COOP.VO LAV.CARNI	001555910201	200400000644	03 08.11.2004	01030064968891309000	77,00	0,00	0,00	0,00	0,00	77,00	0,00	
90000647 VON FELTEN ERMINIO & OSCA	00160120341	200400000647	03 05.11.2004	01030064969001689000	1.110,00	0,00	0,00	0,00	0,00	1.110,00	0,00	
90000648 SAL. MOMPILU' S.R.L.	00160370342	200400000648	03 08.11.2004	01030064969031819000	232,00	0,00	0,00	0,00	0,00	232,00	0,00	
90000654 AMBRA S.R.L.	00161920343	200400000654	03 09.11.2004	01030064969211244000	180,50	0,00	0,00	0,00	0,00	180,50	0,00	
90000659 PROSC. FRAMON S.P.A.	00163290307	200400000659	02 10.11.2004	01030064969361864000	232,00	0,00	0,00	0,00	0,00	232,00	0,00	
90000660 MONTALI & TOSINI S.M.C. D	00163450344	200400000660	03 10.11.2004	01030064969391279000	129,00	0,00	0,00	0,00	0,00	129,00	0,00	
90000665 SAL. PENNANO S.M.C. DI LA	00166260018	200400000665	03 28.10.2004	01030064969521782000	129,00	0,00	0,00	0,00	0,00	129,00	0,00	
90000668 LOCKWOODS ITALIANA L.I.F.	00167630342	200400000668	02 09.11.2004	01030064969611954000	619,50	0,00	0,00	0,00	0,00	619,50	0,00	
90000669 SAL. SUBALPINO S.P.A.	00167700049	200400000669	02 23.11.2004	01030064969641470000	464,50	0,00	0,00	0,00	0,00	464,50	0,00	
90000673 COPPOLA ERNESTO & FIGLI S	00170520654	200400000673	03 08.11.2004	01030064969761057000	232,00	0,00	0,00	0,00	0,00	232,00	0,00	
90000677 LA COLLINETTA DUE S.M.C.	00173940342	200400000677	03 10.11.2004	01030064969881351000	77,00	0,00	0,00	0,00	0,00	77,00	0,00	
90000678 CAVANI F.LLI S.P.A.	00174010343	200400000678	03 09.11.2004	01030064969911170000	361,50	0,00	0,00	0,00	0,00	361,50	0,00	
90000680 SOC. ERZIMIO S.A.S. (DI P	00174810606	200400000680	03 09.11.2004	01030064969971422000	154,50	0,00	0,00	0,00	0,00	154,50	0,00	
90000686 LA DORIA S.P.A. (DI FERRA	00180700650	200400000686	02 05.11.2004	01030064970151354000	2.324,00	0,00	0,00	0,00	0,00	2.324,00	0,00	
90000689 EREDI MANCUSO DONATO S.P.	00181380450	200400000689	03 08.11.2004	01030064970241930000	826,00	0,00	0,00	0,00	0,00	826,00	0,00	
90000692 BENEDETTI VALERIANO S.M.C	00184130243	200400000692	03 08.11.2004	01030064970331080000	77,00	0,00	0,00	0,00	0,00	77,00	0,00	
90000695 ANIELLO LONGOBARDI S.R.L.	00184410657	200400000695	02 11.11.2004	01030064970421761000	826,00	0,00	0,00	0,00	0,00	826,00	0,00	
90000696 PROSC. VERICHESE S.M.C. D	00184440345	200400000696	03 09.11.2004	01030064970451580000	154,50	0,00	0,00	0,00	0,00	154,50	0,00	
90000699 PECOS S.P.A.	00185570452	200400000699	03 09.11.2004	01030064970541550000	619,50	0,00	0,00	0,00	0,00	619,50	0,00	
90000701 I.SA.F. S.R.L. INDUSTRIA	00186330395	200400000701	02 09.11.2004	01030064970601701000	361,50	0,00	0,00	0,00	0,00	361,50	0,00	
90000702 MONTAGNA DEI FIORI S.A.S.	00186720678	200400000702	03 10.11.2004	01030064970631217000	129,00	0,00	0,00	0,00	0,00	129,00	0,00	
90000703 SAL. PIANELLESE S.R.L. DI	00187140330	200400000703	02 09.11.2004	01030064970661137000	464,50	0,00	0,00	0,00	0,00	464,50	0,00	
90000704 CHRISTANELL S.R.L	00187210216	200400000704	02 09.11.2004	01030064970691663000	361,50	0,00	0,00	0,00	0,00	361,50	0,00	
90000704 SAL. SORRENTE S.M.C. DI M	00187960331	200400000704	03 09.11.2004	01030064970751004000	77,00	0,00	0,00	0,00	0,00	77,00	0,00	
90000713 SAL. CHIARONE S.M.C. DI O	00197280332	200400000713	03 08.11.2004	01030064970961444000	154,50	0,00	0,00	0,00	0,00	154,50	0,00	
90000715 COOP.MODESESE ESSICC.FRUT	00204200368	200400000715	03 09.11.2004	01030064971021514000	154,50	0,00	0,00	0,00	0,00	154,50	0,00	
90000716 LEDNICINI S.R.L.	00206490232	200400000716	03 09.11.2004	01030064971051634000	1.678,00	0,00	0,00	0,00	0,00	1.678,00	0,00	
90000722 SAL. CERIANI S.P.A.	00215120122	200400000722	02 10.11.2004	01030064971231770000	1.110,00	0,00	0,00	0,00	0,00	1.110,00	0,00	
90000727 LEPRATI PROSCIUTTI LANG.	00216760348	200400000727	02 10.11.2004	01030064971391890000	284,00	0,00	0,00	0,00	0,00	284,00	0,00	
90000729 SAL. S. PIETRO S.P.A.	00217950344	200400000729	02 10.11.2004	01030064971451738000	180,50	0,00	0,00	0,00	0,00	180,50	0,00	
90000736 NUOVO SAL. MIARI S.M.C.	00226370294	200400000736	03 15.11.2004	01030064971481410000	77,00	0,00	0,00	0,00	0,00	77,00	0,00	
90000737 MONTI & ZERBI S.P.A. IND.	00226410132	200400000737	02 09.11.2004	01030064971711532000	464,50	0,00	0,00	0,00	0,00	464,50	0,00	
90000743 NEGRI F.LLI S.P.A.	00229170238	200400000743	02 10.11.2004	01030064971891161000	361,50	0,00	0,00	0,00	0,00	361,50	0,00	
90000744 C.A.S. S.P.A.	00230860231	200400000744	02 03.11.2004	01030064971931290000	1.110,00	0,00	0,00	0,00	0,00	1.110,00	0,00	
90000745 MENZ & GASSER S.P.A.	00230870222	200400000745	02 11.11.2004	01030064971961925000	1.110,00	0,00	0,00	0,00	0,00	1.110,00	0,00	



XVI LEGISLATURA — DISEGNI DI LEGGE E RELAZIONI — DOCUMENTI

MOD: 9004 ENTE: ISTITUTO NAZIONALE CONSERVE ALIMENTARI (070:450) CARICO NR. 1 EMISS. 04.2004 CMP: ENTE DATA ELA. 30.11.2004 PA

ELenco RISCOSSIONI PER CONTRIBUTI OBBLIGATO PERIODO 01.11.2004 - 30.11.2004 DA RIVERSARE ENTRO IL 30.12.2004

UTENTE ANAGRAFICA	CODICE FISCALE	QUIETANZA			(A)		(B)			TOTALE	CONSPENSI IVA
		FATTURA CAU	DATA	NUMERO	IMPOSTA	I.V.A.	MORA	SPESE	BOLLO		
90000748 SUDTIROLERSPECK S.R.L.	00231550211	200400000748	02 09.11.2004	01030066972061086000	129,00	0,00	0,00	0,00	0,00	129,00	0,00
90000749 IND. ALIM. COREL S.A.S. (00233370345	200400000749	03 03.11.2004	0103006697211230000	77,00	0,00	0,00	0,00	0,00	77,00	0,00
90000751 BARUFFINI CARNI E SALUMI	00237200134	200400000751	03 08.11.2004	01030066972181380000	77,00	0,00	0,00	0,00	0,00	77,00	0,00
90000754 SAL. ALTO MANTOVANO S.M.C	00242700205	200400000754	03 09.11.2004	01030066972271350000	129,00	0,00	0,00	0,00	0,00	129,00	0,00
90000754 CASSER LUIS S.P.A.	00243780210	200400000754	03 09.11.2004	01030066972331905000	1.478,00	0,00	0,00	0,00	0,00	1.478,00	0,00
90000757 SAL. PARMIGIANO S.M.C. DI	00244400347	200400000757	03 09.11.2004	01030066972361320000	77,00	0,00	0,00	0,00	0,00	77,00	0,00
90000763 SAL. VITO S.R.L.	00250400421	200400000763	02 10.11.2004	01030066972541151000	464,50	0,00	0,00	0,00	0,00	464,50	0,00
90000766 PROSC. S. CIACOMO S.M.C.	00252080344	200400000766	02 11.11.2004	0103006697261424000	180,50	0,00	0,00	0,00	0,00	180,50	0,00
90000770 RONCHEI S.R.L.	00254930340	200400000770	03 10.11.2004	01030066972751011000	180,50	0,00	0,00	0,00	0,00	180,50	0,00
90000772 DEVODIER PROSCIUTTI S.M.C	00256130345	200400000772	02 09.11.2004	01030066972811154000	154,50	0,00	0,00	0,00	0,00	154,50	0,00
90000774 SAL. BUTTI S.M.C.	00258470157	200400000774	03 09.11.2004	01030066972881017000	284,00	0,00	0,00	0,00	0,00	284,00	0,00
90000785 SAL. CATTINI S.R.L.	00276390200	200400000785	03 05.11.2004	01030066973221970000	129,00	0,00	0,00	0,00	0,00	129,00	0,00
90000797 LA DOROTEA S.R.L. (DI GIU	00298770637	200400000797	02 08.11.2004	01030066973581640000	464,50	0,00	0,00	0,00	0,00	464,50	0,00
90000798 SAL. CEREDA S.M.C. DI HAM	00305010068	200400000798	03 09.11.2004	01030066973601250000	77,00	0,00	0,00	0,00	0,00	77,00	0,00
90000798 SAL. CEREDA S.M.C. DI HAM	00305010068	200400000798	03 09.11.2004	01030066973611156000	77,00	0,00	0,00	0,00	0,00	77,00	0,00
90000804 SAL. STELLA S.R.L.	00312830359	200400000804	03 10.11.2004	01030066973801810000	361,50	0,00	0,00	0,00	0,00	361,50	0,00
90000807 SAL. IL COLLE S.R.L.	00316280338	200400000807	03 04.11.2004	01030066973891772000	361,50	0,00	0,00	0,00	0,00	361,50	0,00
90000809 ROVACNATI S.P.A.	00323050153	200400000809	02 10.11.2004	01030066973951418000	2.324,00	0,00	0,00	0,00	0,00	2.324,00	0,00
90000815 MENU' S.R.L.	00333120360	200400000815	02 09.11.2004	01030066974131148000	1.478,00	0,00	0,00	0,00	0,00	1.478,00	0,00
90000830 SAL. BENEDETTI PIERO & C.	00387280092	200400000830	03 08.11.2004	01030066974611011000	77,00	0,00	0,00	0,00	0,00	77,00	0,00
90000838 PORTALUPI SALUMI S.P.A.	00408570026	200400000838	03 05.11.2004	01030066974851187000	77,00	0,00	0,00	0,00	0,00	77,00	0,00
90000842 COLDONI DOMENICO S.P.A.	00413420365	200400000842	03 10.11.2004	01030066974971582000	826,00	0,00	0,00	0,00	0,00	826,00	0,00
90000848 CASALE S.P.A.	00437500341	200400000848	02 10.11.2004	01030066975141428000	464,50	0,00	0,00	0,00	0,00	464,50	0,00
90000851 SAL. BOROINI F.LLI S.P.A.	00446750200	200400000851	02 05.11.2004	01030066975251802000	180,50	0,00	0,00	0,00	0,00	180,50	0,00
90000854 COOP. FRUTTIBOSCO S.C.R.L	00463790345	200400000854	02 10.11.2004	01030066975401511000	129,00	0,00	0,00	0,00	0,00	129,00	0,00
90000858 GELLI SALUMI S.P.A. DI GE	00469940480	200400000858	03 10.11.2004	01030066975461856000	464,50	0,00	0,00	0,00	0,00	464,50	0,00
90000859 ILCARS S.R.L.	00473840205	200400000859	02 04.11.2004	01030066975491978000	180,50	0,00	0,00	0,00	0,00	180,50	0,00
90000860 S.A.L.C.A. S.M.C.	00474760014	200400000860	03 05.11.2004	01030066975531090000	154,00	0,00	0,00	0,00	0,00	154,00	0,00
90000861 PIANETTA S.M.C. DI BARBIE	00494950181	200400000861	03 03.11.2004	01030066975551119000	180,50	0,00	0,00	0,00	0,00	180,50	0,00
90000864 MACRINI LE DELIZIE S.R.L.	00507710457	200400000864	03 05.11.2004	01030066975641586000	154,50	0,00	0,00	0,00	0,00	154,50	0,00
90000868 RUGGER S.P.A.	00520220013	200400000868	02 04.11.2004	01030066975761981000	1.110,00	0,00	0,00	0,00	0,00	1.110,00	0,00
90000872 BRESADLE PINI S.R.L.	00528460140	200400000872	02 09.11.2004	01030066975801043000	419,50	0,00	0,00	0,00	0,00	419,50	0,00
90000880 SAL. CONELLA S.A.S. DI GO	00545670044	200400000880	02 09.11.2004	01030066976121451000	361,50	0,00	0,00	0,00	0,00	361,50	0,00
90000881 B.T. DI BONI F.LLI & C. S	00544360207	200400000881	03 05.11.2004	01030066976161982000	154,00	0,00	0,00	0,00	0,00	154,00	0,00
90000889 PROSC. S. DOMENICO S.P.A.	00571830348	200400000889	03 10.11.2004	01030066976401257000	129,00	0,00	0,00	0,00	0,00	129,00	0,00
90000898 NOVELLA S.R.L.	00595600297	200400000898	03 10.11.2004	01030066976681772000	232,00	0,00	0,00	0,00	0,00	232,00	0,00
90000912 VIS S.R.L.	00648110144	200400000912	03 08.11.2004	01030066977101787000	284,00	0,00	0,00	0,00	0,00	284,00	0,00
90000925 COLFERA IN LAVEZZOLA SPA	00699130359	200400000925	03 08.11.2004	01030066977511290000	619,50	0,00	0,00	0,00	0,00	619,50	0,00
90000932 PROSCIUTTI CASTOLDI S.P.A	00719140343	200400000932	03 09.11.2004	01030066977721857000	180,50	0,00	0,00	0,00	0,00	180,50	0,00
90000934 RAVIOLIFICIO BERTARINI S.	00723240198	200400000934	02 09.11.2004	01030066977781402000	826,00	0,00	0,00	0,00	0,00	826,00	0,00
90000935 SAL. BONORA S.A.S. DI BON	00726090384	200400000935	03 11.11.2004	01030066977841949000	77,00	0,00	0,00	0,00	0,00	77,00	0,00
90000940 PROSC. IL MULINO S.P.A.	00729510347	200400000940	03 09.11.2004	01030066978001968000	284,00	0,00	0,00	0,00	0,00	284,00	0,00
90000949 IND. ALIMENTARE RONDANINI	00749860151	200400000949	03 12.11.2004	01030066978281372000	826,00	0,00	0,00	0,00	0,00	826,00	0,00
90000953 SAL. BECHELLI S.P.A.	00754500484	200400000953	02 08.11.2004	01030066978401464000	1.478,00	0,00	0,00	0,00	0,00	1.478,00	0,00
90000957 SALSIS S.A.S. DI MORBIDI	00763720521	200400000957	02 10.11.2004	01030066978521457000	129,00	0,00	0,00	0,00	0,00	129,00	0,00
90000958 MIGLIOLI PLUS S.R.L.	00764610341	200400000958	03 09.11.2004	01030066978551476000	619,50	0,00	0,00	0,00	0,00	619,50	0,00



XVI LEGISLATURA — DISEGNI DI LEGGE E RELAZIONI — DOCUMENTI

MOD:9004 ENTE: ISTITUTO NAZIONALE CONSERVE ALIMENTARI (070:450) CARICO NR. 1 EMISS. 04.2004 CMP: ENTE DATA ELA. 30.11.2004 PA
 ELENCO RISCOSSIONI PER CONTRIBUTI OBBLIGATO PERIODO 01.11.2004 - 30.11.2004 DA RIVERSARE ENTRO IL 30.12.2004

UTENTE ANAGRAFICA	CODICE FISCALE	QUITANZA			(A)		(B)			TOTALE	COMPENSI IVA
		FATTURA CAU	DATA	NUMERO	IMPOSTA	I.V.A.	MORA	SPESE	BOLLO		
90000959 SAL. GASTALDI SNC DI CAST	00764910345	20040000959	03 04.11.2004	01030064978581707000	129,00	0,00	0,00	0,00	0,00	129,00	0,00
90000961 DELICATESSE S.P.A.	00767610157	20040000961	03 09.11.2004	01030064978661345000	464,50	0,00	0,00	0,00	0,00	464,50	0,00
90000963 LA ROSINA S.R.L.	00774850655	20040000963	02 10.11.2004	01030064978701791000	464,50	0,00	0,00	0,00	0,00	464,50	0,00
90000964 PROSC. MDZANI S.P.A.	00775500125	20040000964	02 10.11.2004	01030064978731214000	464,50	0,00	0,00	0,00	0,00	464,50	0,00
90000965 ROCCA LUIGI & FIGLIO & C.	00780760146	20040000965	03 09.11.2004	01030064978751545000	77,00	0,00	0,00	0,00	0,00	77,00	0,00
90000975 BENCOR BENIAMINO CORNO S.	00823900154	20040000975	03 03.11.2004	01030064979101691000	77,00	0,00	0,00	0,00	0,00	77,00	0,00
90000986 SALVATI MARIO & C. S.P.A.	00850070657	20040000986	03 09.11.2004	01030064979641448000	232,00	0,00	0,00	0,00	0,00	232,00	0,00
90000987 SAL. BUSIN IGNAZIO & C. S	00850820242	20040000987	03 09.11.2004	01030064979671045000	129,00	0,00	0,00	0,00	0,00	129,00	0,00
90000988 VISCARDI RAFFAELE S.R.L.	00851440651	20040000988	03 09.11.2004	01030064979591187000	619,50	0,00	0,00	0,00	0,00	619,50	0,00
90000990 MANCUSO DAMIANO S.R.L. DA	00851910653	20040000990	02 05.11.2004	01030064979561237000	619,50	0,00	0,00	0,00	0,00	619,50	0,00
90000991 SAL. MERONI CARLO S.R.L.	00853070159	20040000991	02 09.11.2004	01030064979591561000	826,00	0,00	0,00	0,00	0,00	826,00	0,00
90000992 FACCI S.A.S. DI BENETTI A	00853780244	20040000992	03 08.11.2004	01030064979621885000	180,50	0,00	0,00	0,00	0,00	180,50	0,00
90000995 PROSC. MONTEMORO S.R.L.	00855170344	20040000995	02 10.11.2004	01030064979711956000	180,50	0,00	0,00	0,00	0,00	180,50	0,00
90000996 SAL. RHO S.R.L.	00858620156	20040000996	03 08.11.2004	01030064979781876000	361,50	0,00	0,00	0,00	0,00	361,50	0,00
90000998 BREZZI EUGENIO & C. S.N.C	00859700534	20040000998	03 10.11.2004	01030064979801118000	77,00	0,00	0,00	0,00	0,00	77,00	0,00
90000999 SAL. CALLI NINO S.P.A.	00861400034	20040000999	03 08.11.2004	01030064979861853000	464,50	0,00	0,00	0,00	0,00	464,50	0,00
90001001 PROSC. SAN FRANCESCO S.P.	00863810362	20040001001	02 09.11.2004	01030064979901701000	826,00	0,00	0,00	0,00	0,00	826,00	0,00
90001002 VALPA S.N.C. DI TASSI DAR	00870420361	20040001002	03 08.11.2004	01030064979961426000	232,00	0,00	0,00	0,00	0,00	232,00	0,00
90001005 SAL. ARTIGIANO S.N.C. DI	00878980408	20040001005	02 23.11.2004	01030064980041092000	154,00	0,00	0,00	0,00	0,00	154,00	0,00
90001011 SAL. TABACCHETTI PASQUALE	00898560057	20040001011	03 09.11.2004	01030064980221032000	232,00	0,00	0,00	0,00	0,00	232,00	0,00
90001014 PROSC. GIUSTI S.R.L.	00910210368	20040001014	03 11.11.2004	01030064980321918000	77,00	0,00	0,00	0,00	0,00	77,00	0,00
90001019 AMIATA SALUMI S.R.L.	00944570530	20040001019	02 08.11.2004	01030064980481230000	619,50	0,00	0,00	0,00	0,00	619,50	0,00
90001031 SAL. LA COPPA S.R.L.	00977280338	20040001031	02 18.11.2004	01030064980851008000	180,50	0,00	0,00	0,00	0,00	180,50	0,00
90001036 SAL. CRESSANI S.N.C. DI F	00992440305	20040001036	02 10.11.2004	01030064981001525000	129,00	0,00	0,00	0,00	0,00	129,00	0,00
90001046 DI LEO NORILE S.P.A.	01057390658	20040001046	02 08.11.2004	01030064981301246000	464,50	0,00	0,00	0,00	0,00	464,50	0,00
90001048 LA FORNICA S.R.L.	01071420450	20040001048	02 09.11.2004	01030064981361288000	232,00	0,00	0,00	0,00	0,00	232,00	0,00
90001049 LA DISPENSA DI CAMPAGNA S	01089040495	20040001049	03 11.11.2004	01030064981401930000	154,50	0,00	0,00	0,00	0,00	154,50	0,00
90001051 FIANO SALUMI S.R.L.	01103340582	20040001051	03 05.11.2004	01030064981461043000	232,00	0,00	0,00	0,00	0,00	232,00	0,00
90001054 SAL. SANDRI S.N.C. DI ROB	01127340501	20040001054	03 10.11.2004	01030064981541127000	129,00	0,00	0,00	0,00	0,00	129,00	0,00
90001055 DI LALLO S.N.C. DI TEODOR	01129600454	20040001055	02 09.11.2004	01030064981581357000	284,00	0,00	0,00	0,00	0,00	284,00	0,00
90001061 EURO FOOD S.R.L.	01162950412	20040001061	03 14.11.2004	01030064981771910000	154,00	0,00	0,00	0,00	0,00	154,00	0,00
90001062 VALTIDONE S.P.A.	01163140336	20040001062	03 09.11.2004	01030064981791318000	619,50	0,00	0,00	0,00	0,00	619,50	0,00
90001063 VECCHI CARLO S.N.C.	01168150363	20040001063	03 09.11.2004	01030064981821743000	154,50	0,00	0,00	0,00	0,00	154,50	0,00
90001065 BENEDETTI ENZO & FIGLIO S	01172940460	20040001065	03 11.11.2004	01030064981881785000	77,00	0,00	0,00	0,00	0,00	77,00	0,00
90001069 SAL. BELLITI S.N.C. DI BE	01207960475	20040001069	03 08.11.2004	01030064982001372000	77,00	0,00	0,00	0,00	0,00	77,00	0,00
90001071 SAL. SPAGGIARI & C. S.N.C	01212980351	20040001071	03 10.11.2004	01030064982061725000	77,00	0,00	0,00	0,00	0,00	77,00	0,00
90001081 I.SAL. IMD. SAL. SPA	01249620566	20040001081	02 10.11.2004	01030064982371352000	1.239,00	0,00	0,00	0,00	0,00	1.239,00	0,00
90001083 PRINCIPE DI SAN DANIELE S	01264300300	20040001083	03 08.11.2004	01030064982421387000	826,00	0,00	0,00	0,00	0,00	826,00	0,00
90001085 SAL. PEZZI S.N.C. DI PEZZ	01271960203	20040001085	03 09.11.2004	01030064982491444000	77,00	0,00	0,00	0,00	0,00	77,00	0,00
90001090 C.L.S. S.R.L. CENTRO LAVO	01307550507	20040001090	03 09.11.2004	01030064982641868000	154,50	0,00	0,00	0,00	0,00	154,50	0,00
90001091 SAL. LIBERALI BENITO S.A.	01307730182	20040001091	03 09.11.2004	01030064982671275000	77,00	0,00	0,00	0,00	0,00	77,00	0,00
90001092 SAL. DEL SERCHIO S.R.L.	01317800442	20040001092	03 05.11.2004	01030064982701203000	154,50	0,00	0,00	0,00	0,00	154,50	0,00
90001094 AGRUMARIA REITANO S.N.C.	01321730838	20040001094	03 09.11.2004	01030064982761344000	77,00	0,00	0,00	0,00	0,00	77,00	0,00
90001096 NUOVA MONDIAL S.P.A.	01338810300	20040001096	02 09.11.2004	01030064982821489000	284,00	0,00	0,00	0,00	0,00	284,00	0,00
90001097 SAL. DELLA TORRE S.N.C. I	01340490547	20040001097	03 09.11.2004	01030064982861929000	154,00	0,00	0,00	0,00	0,00	154,00	0,00
90001099 PROSC. MOLINARO F.LLI SNC	01343870307	20040001099	03 08.11.2004	01030064982911358000	77,00	0,00	0,00	0,00	0,00	77,00	0,00



XVI LEGISLATURA — DISEGNI DI LEGGE E RELAZIONI — DOCUMENTI

MOD: 9004 ENTE: ISTITUTO NAZIONALE CONSERVE ALIMENTARI (070:450) CARICO NR. 1 EMISS. 04.2004 CMP: ENTE DATA ELA. 30.11.2004 PA
 ELENCO RISCOSSIONI PER CONTRIBUTI OBBLIGATO PERIODO 01.11.2004 - 30.11.2004 DA RIVERSARE ENTRO IL 30.12.2004

UTENTE ANAGRAFICA	CODICE FISCALE	QUITANZA		NUMERO	(A)						(B)	
		FATTURA CAU	DATA		IMPOSTA	I.V.A.	MORA	SPESA	BOLLO	TOTALE	COMPENSI IVA	
90001103 REAL CASTELLO S.P.A.	01353670365	200400001103	03 05.11.2004	01030064983031046000	154,50	0,00	0,00	0,00	0,00	0,00	154,50	0,00
90001105 PADDÀ S.P.A.	01359600283	200400001105	03 04.11.2004	01030064983091492000	154,50	0,00	0,00	0,00	0,00	0,00	154,50	0,00
90001108 SAL. RIVAZZA & C. S.P.A.	01373030129	200400001108	02 10.11.2004	01030064983181159000	361,50	0,00	0,00	0,00	0,00	0,00	361,50	0,00
90001110 ALTOSIELLO CARNI S.A.S. DI	01389610690	200400001110	03 02.11.2004	01030064983261512000	129,00	0,00	0,00	0,00	0,00	0,00	129,00	0,00
90001113 SAL. PREDAROLI & BONANDI	0140830209	200400001113	03 05.11.2004	01030064983341380000	129,00	0,00	0,00	0,00	0,00	0,00	129,00	0,00
90001122 FRUCTUS MERAN S.P.A.	01442410211	200400001122	02 12.11.2004	01030064983611686000	1.110,00	0,00	0,00	0,00	0,00	0,00	1.110,00	0,00
90001133 IND. SALUMI SIMONINI S.P.	01483860365	200400001133	03 05.11.2004	01030064983961234000	619,50	0,00	0,00	0,00	0,00	0,00	619,50	0,00
90001142 RAVANETTI ARTEMIO S.M.C.	01512900349	200400001142	02 09.11.2004	01030064984211441000	77,00	0,00	0,00	0,00	0,00	0,00	77,00	0,00
90001143 CASONI S.M.C. DI CASONI V	01514100344	200400001143	02 10.11.2004	01030064984241258000	284,00	0,00	0,00	0,00	0,00	0,00	284,00	0,00
90001150 PROSC. BOSCHI ELIDIO S.N.	01516840343	200400001150	03 09.11.2004	0103006498451017000	180,50	0,00	0,00	0,00	0,00	0,00	180,50	0,00
90001153 SIAL S.R.L.	01520160340	200400001153	03 08.11.2004	01030064984541787000	77,00	0,00	0,00	0,00	0,00	0,00	77,00	0,00
90001156 COLUMBUS S.R.L.	01521530350	200400001156	03 09.11.2004	01030064984631858000	1.678,00	0,00	0,00	0,00	0,00	0,00	1.678,00	0,00
90001158 PROSC. DI BOSCHETTO S.R.L.	01525711204	200400001158	03 08.11.2004	01030064984691092000	464,50	0,00	0,00	0,00	0,00	0,00	464,50	0,00
90001173 NUOVA CASAR S.R.L.	01564020921	200400001173	03 04.11.2004	01030064985141742000	619,50	0,00	0,00	0,00	0,00	0,00	619,50	0,00
90001179 A.B.A. PROSCIUTTI S.P.A.	01570770345	200400001179	02 09.11.2004	01030064985321068000	1.110,00	0,00	0,00	0,00	0,00	0,00	1.110,00	0,00
90001186 COCCO S.M.C. DI COCCO FER	01618400038	200400001186	03 11.11.2004	01030064985531736000	77,00	0,00	0,00	0,00	0,00	0,00	77,00	0,00
90001203 SCHIANCHI & C. S.R.L.	01652480342	200400001203	02 10.11.2004	01030064986041519000	77,00	0,00	0,00	0,00	0,00	0,00	77,00	0,00
90001204 GIOVANNINI ITALD & C. S.M	01653580207	200400001204	03 08.11.2004	01030064986071035000	77,00	0,00	0,00	0,00	0,00	0,00	77,00	0,00
90001209 LOMBARDI CLAUDIO & C. S.M	01677550483	200400001209	02 10.11.2004	01030064986271047000	154,50	0,00	0,00	0,00	0,00	0,00	154,50	0,00
90001219 HANZINI F.LLI S.R.L.	01744730363	200400001219	03 08.11.2004	01030064986521980000	189,50	0,00	0,00	0,00	0,00	0,00	189,50	0,00
90001223 ORZOSUD IACOBINI S.A.S.	01771840780	200400001223	03 19.11.2004	01030064986651877000	129,00	0,00	0,00	0,00	0,00	0,00	129,00	0,00
90001229 MONGETTO S.C.R.L.	01784060061	200400001229	02 19.11.2004	01030064986821305000	180,50	0,00	0,00	0,00	0,00	0,00	180,50	0,00
90001250 VALPASUBIO S.R.L.	01784690246	200400001250	03 09.11.2004	01030064986841646000	77,00	0,00	0,00	0,00	0,00	0,00	77,00	0,00
90001252 MADURERI CIANCARLO & C. S	01805870340	200400001252	03 09.11.2004	01030064986921880000	77,00	0,00	0,00	0,00	0,00	0,00	77,00	0,00
90001258 INALCA IND. ALIM. CARNI S	01825020363	200400001258	02 09.11.2004	01030064987101820000	1.678,00	0,00	0,00	0,00	0,00	0,00	1.678,00	0,00
90001240 DESCO S.P.A.	018339305595	200400001240	03 09.11.2004	01030064987141943000	361,50	0,00	0,00	0,00	0,00	0,00	361,50	0,00
90001243 ORTO DEL LEVANTE SOC. COO	01851750743	200400001243	02 09.11.2004	01030064987251933000	77,00	0,00	0,00	0,00	0,00	0,00	77,00	0,00
90001249 GALLOTTI SALUMI	01883240184	200400001249	02 19.11.2004	01030064987431143000	284,00	0,00	0,00	0,00	0,00	0,00	284,00	0,00
90001250 CA' DI PARMA S.R.L.	01885950343	200400001250	02 10.11.2004	01030064987461179000	129,00	0,00	0,00	0,00	0,00	0,00	129,00	0,00
90001252 LAGRIMONE PROSCIUTTI S.R.	01892730340	200400001252	02 12.11.2004	01030064987531943000	258,00	0,00	0,00	0,00	0,00	0,00	258,00	0,00
90001257 PROSC. CROSARE S.M.C. DI	01913350235	200400001257	03 10.11.2004	01030064987671342000	129,00	0,00	0,00	0,00	0,00	0,00	129,00	0,00
90001265 TAGLIAMONTE CARMINE & C.	01983780655	200400001265	03 10.11.2004	01030064987911629000	284,00	0,00	0,00	0,00	0,00	0,00	284,00	0,00
90001268 ROSSATO E. S.A.S.	02009670288	200400001268	03 11.11.2004	01030064988001892000	361,50	0,00	0,00	0,00	0,00	0,00	361,50	0,00
90001272 EREDI PEZZOLI ANDREA S.N.	02030080148	200400001272	03 08.11.2004	01030064988121378000	77,00	0,00	0,00	0,00	0,00	0,00	77,00	0,00
90001280 BASTIGLIA CARNI S.R.L.	02071320366	200400001280	02 09.11.2004	01030064988361845000	180,50	0,00	0,00	0,00	0,00	0,00	180,50	0,00
90001285 ATRA S.R.L.	02099380343	200400001285	03 11.11.2004	01030064988511475000	77,00	0,00	0,00	0,00	0,00	0,00	77,00	0,00
90001299 MONASTERO S.R.L.	02187380122	200400001299	03 09.11.2004	01030064988941301000	232,00	0,00	0,00	0,00	0,00	0,00	232,00	0,00
90001300 FUTURAGRO SOC. COOP. A.R.	02197500651	200400001300	03 05.11.2004	01030064989071928000	77,00	0,00	0,00	0,00	0,00	0,00	77,00	0,00
90001301 VIGANO' S.R.L.	02270130156	200400001301	03 02.11.2004	01030064989001949000	464,50	0,00	0,00	0,00	0,00	0,00	464,50	0,00
90001310 SAL. VAL PUSTERIA S.R.L.	02282640214	200400001310	02 09.11.2004	01030064989271548000	1.678,00	0,00	0,00	0,00	0,00	0,00	1.678,00	0,00
90001311 SAN MARCO PROSCIUTTI S.P.	02286150345	200400001311	02 10.11.2004	01030064989301549000	180,50	0,00	0,00	0,00	0,00	0,00	180,50	0,00
90001317 UNIBON SALUMI SOC.COOP.A	02396250365	200400001317	03 09.11.2004	01030064989481913000	2.324,00	0,00	0,00	0,00	0,00	0,00	2.324,00	0,00
90001319 POCICOLI SALUMI S.M.C. DI	02422803610	200400001319	03 09.11.2004	01030064989541955000	154,50	0,00	0,00	0,00	0,00	0,00	154,50	0,00
90001325 LAZZARIS LUIGI & FIGLIO S	02471300265	200400001325	03 05.11.2004	01030064989721807000	232,00	0,00	0,00	0,00	0,00	0,00	232,00	0,00
90001330 LONGOBARDI F.LLI S.R.L.	02512930658	200400001330	02 15.11.2004	01030064989871301000	464,50	0,00	0,00	0,00	0,00	0,00	464,50	0,00
90001333 FRANZESE CIULIO S.R.L.	02553391216	200400001333	03 22.11.2004	01030064989961162000	284,00	0,00	0,00	0,00	0,00	0,00	284,00	0,00



XVI LEGISLATURA — DISEGNI DI LEGGE E RELAZIONI — DOCUMENTI

MOD. 9904		ENTE: ISTITUTO NAZIONALE CONSERVE ALIMENTARI (0770,450)		CARICO NR.	1	Emissione: 06.2006		CMP: ENTE		DATA ELA. 30.11.2006		PA
ELENCO RISCOSSIONI PER CONTRIBUTI OBBLIGATO PERIODO 01.11.2005 - 30.11.2006 DA RIVERSARE ENTRO IL 30.12.2006												
UTENTE AMMINISTRATIVA	CODICE FISCALE	FATTURA CAU	DATA	NUMERO	(A)	(B)					TOTALE	COMPENSI IVA
					IMPOSTA	I.V.A.	INDA	SPESSE	BOLLO			
0000134 SAL. PIZZETTI GIOVANNI S.	0257900147	2006000134	01.10.11.2006	010300000000000000	77,00	0,00	0,00	0,00	0,00		77,00	0,00
0000135 CONITALIA S.R.L.	0277560653	2006000135	02.15.11.2006	010300000000000000	206,00	0,00	0,00	0,00	0,00		206,00	0,00
0000132 LE CONSERVE DEL SOLE S.R.	02677670659	2006000132	01.29.10.2006	010300000000000000	156,50	0,00	0,00	0,00	0,00		156,50	0,00
0000130 COMPAGNIA GEN. AGRICOLA	03071070657	2006000130	02.00.11.2006	010300000000000000	466,50	0,00	0,00	0,00	0,00		466,50	0,00
0000162 EUROCOM S.R.L.	03166150657	2006000162	01.09.11.2006	010300000000000000	419,50	0,00	0,00	0,00	0,00		419,50	0,00
0000171 ALCEA S.P.A. DEI F.LLI S	03552003070	2006000171	01.00.11.2006	010300000000000000	1.470,00	0,00	0,00	0,00	0,00		1.470,00	0,00
0000101 BOCCHINI SALUMI S.R.L.	03720190376	2006000101	01.10.11.2006	010300000000000000	466,50	0,00	0,00	0,00	0,00		466,50	0,00
0000103 CA ITALIA S.R.L.	03731900654	2006000103	01.25.11.2006	010300000000000000	076,00	0,00	0,00	0,00	0,00		076,00	0,00
0000105 SAL. ROVERA S.M.C. DI ROV	03750101057	2006000105	01.20.10.2006	010300000000000000	77,00	0,00	0,00	0,00	0,00		77,00	0,00
0000100 PROSCIUTTI TORANZO S.R.L.	03645600702	2006000100	01.09.11.2006	010300000000000000	77,00	0,00	0,00	0,00	0,00		77,00	0,00
0000102 ITALCONSERVE S.R.L.	03667600653	2006000102	02.26.11.2006	010300000000000000	419,50	0,00	0,00	0,00	0,00		419,50	0,00
0000105 ETALFER ALIM. INTERNAT.	06031070156	2006000105	01.00.11.2006	010300000000000000	466,50	0,00	0,00	0,00	0,00		466,50	0,00
0000104 MONTANINI CONSERVE ALIM.	06072360010	2006000104	01.12.11.2006	010300000000000000	466,50	0,00	0,00	0,00	0,00		466,50	0,00
0000103 DI VITA S.P.A.	06096500010	2006000103	01.06.11.2006	010300000000000000	419,50	0,00	0,00	0,00	0,00		419,50	0,00
0000105 CIRIO DEL MONTE ITALIA S.	06050010006	2006000105	01.09.11.2006	010300000000000000	2.326,00	0,00	0,00	0,00	0,00		2.326,00	0,00
0000100 I FRATELLI EMILIANI S.P.A	06060510156	2006000100	02.09.11.2006	010300000000000000	361,50	0,00	0,00	0,00	0,00		361,50	0,00
0000130 SAL. ITALIMENTARI S.R.L.	06062200012	2006000130	01.15.11.2006	010300000000000000	129,00	0,00	0,00	0,00	0,00		129,00	0,00
0000134 SAL. BAEFEM S.R.L.	07511010155	2006000134	01.29.10.2006	010300000000000000	129,00	0,00	0,00	0,00	0,00		129,00	0,00
0000136 IND. CONSERVE ALIM. SMI F	07670910632	2006000136	01.09.11.2006	010300000000000000	361,50	0,00	0,00	0,00	0,00		361,50	0,00
TOTALE					109.700,50	0,00	0,00	0,00	0,00		109.700,50	0,00

TOTALE ELENCO € 109,700,50

SALUMI FRISA 77,00
 NERONI FEDERICO 77,00
 POZZOLINI LUCIANO 232,00
 SAL. POMA 77,00
 GIAGUARO 3.356,00
 A & B PROSCIUTTI 464,50
 SAL. MARSILLI 1.110,00
 SILVESTRI ALFONSO 154,00
 SAL. F.LLI UANETTO 154,00

TOTALE € 5,701,50

TOTALE GENERALE € 115,402,00



erp04

ALL. C

RENDICONTO FINANZIARIO 2004

ELENCO DEI RESIDUI PASSIVI 2004 E RETRO

RIEPILOGO

- RESIDUI PASSIVI 2003 E RETRO.....	€ 234.141,41
- RESIDUI PASSIVI 2004 (GESTIONE COMPETENZA)....	€ 360.600,17
- PARTITE DI GIRO.....	€ 243.171,49

TOTALE RESIDUI PASSIVI € 837.913,07

=====



ELENCO DEI RESIDUI PASSIVI 2003 E RETRO

Cap. 104130 - Oneri e compensi per speciali incarichi:		
- AVV. Spina	€	6.035,16
Cap. 109010 - RESTITUZIONI E RIMBORSI	€	86.313,84
- (VEDI ELENCHI)		
Cap. 215010 - Versamenti INA Polizza coll.	€	135.278,36
Cap. 421030 - RIT. IN CONTO SOSPESI		
- BANCO DI NAPOLI.....	€	5.900,15
- AZIENDE VARIE.....	€	309,94
- E.T.R. S.P.A.....	€	303,95
	-----€	6.514,05
TOTALE RESIDUI PASSIVI 2003 E RETRO	€	234.141,41



ELENCO DEI RESIDUI PASSIVI 2003 E RETRO

Cap. 109010 - RESTITUZIONI RIMBORSI DIVERSI			
ANNO 1992			
DOM.RIMB. N.	SERV.RISCOSS.TRIB. DI	EURO	TOTALE
220074	S.EGIDIO MONTALBINO	118,79	
220012	SCAFATI	118,79	
220008	ANGRI	118,79	
220014	NOC.INFERIORE	469,98	
4479	BAGHERIA	113,08	
	TOTALE '92		€ 939,42
Cap. 109010 - RESTITUZIONI RIMBORSI DIVERSI			
ANNO 1993			
DOM.RIMB. N.	SERV.RISCOSS.TRIB. DI	EURO	TOTALE
1487	AVELLINO "A"	160,10	
11792	CASERTA "B"	553,52	
4034	NAPOLI "B"	661,06	
4256	NAPOLI "B"	678,11	
455	PERUGIA "B"	103,29	
1	LATINA "A"	105,87	
1470	PISA "A"	131,70	
9147	FIRENZE	115,69	
3350	FIRENZE	157,00	
27	PISA "B"	80,05	
1189	PISTOIA	79,53	
11724	CASERTA "B"	1147,57	
42/11	R.CALABRIA	686,89	
137	COSENZA	136,86	
98	PAVIA	208,39	
21	PAVIA	105,10	
4393	CREMONA "B"	104,97	
9548	PARMA	208,00	
9561	PARMA	130,53	
9614	PARMA	130,53	
9670	PARMA	130,53	
9700	PARMA	130,53	
9754	PARMA	130,53	
3633	MODENA	104,84	
3559	MODENA	130,66	
93	TORINO "A"	131,70	
93040	BRINDISI	130,66	
290	RAGUSA	85,22	
447	TREVISO	130,66	
	TOTALE '93		€ 6.790,13




Cap. 109010 - RESTITUZIONI RIMBORSI DIVERSI			
ANNO 1994			
DOM.RIMB. N.	SERV.RISCOSS.TRIB. DI	EURO	TOTALE
20907/bis	COMO Comune CANTU'	189,92	
19252	MESSINA	136,86	
94018	Comune S.PIETRO VERNOTICO	131,70	
2199	Comune SAVA	157,26	
2387	Comune MENDICINO (COSENZA)	105,87	
519	Comune LORENZANA (PISA)	105,87	
6330	Comune SORESINA (CREMONA)	363,87	
8705	Comune ROMANO D'EZZELINO (VI)	131,70	
057701	Comune CUNICO (ASTI)	105,87	
20314	NOVARA	730,27	
18764	Comune VITULAZIO (CASERTA)	886,76	
1544	Comune TRICARICO (MATERA)	596,60	
	ANNO ' 91-' 92	209,17	
660264	Comune VEGLIE (LECCE)	209,17	
10477	Comune FERENTINO (FROSINONE)	162,68	
10498	Comune FERENTINO (FROSINONE)	157,52	
2150/NE	Comune MONTAGNANA (PADOVA)	131,70	
994/NE	Comune MONTAGNANA (PADOVA)	130,02	
5/116	Comune GIOIA TAURO (R.C.)	681,72	
18/288	Comune GIOIA TAURO (R.C.)	565,52	
234	Comune ROMA	157,52	
22/11	Com. LAUREANA DI BORRELLO (R.C.)	131,70	
5677	Comune GAVIRATE(VARESE)	105,87	
18930	Comune TEANO (CASERTA)	1.147,57	
6148	Com.FIORANO MODENESE (MO)	105,87	
	TOTALE '94		€ 7.538,57
Cap. 109010 - RESTITUZIONI RIMBORSI DIVERSI			
ANNO 1995			
DOM.RIMB. N.	SERV.RISCOSS.TRIB. DI	EURO	TOTALE
4010	MARIGLIANO (NA) del 24/4/95	157,52	
95008	MESAGNE (BRINEDISI) del 24/4/95	157,52	
6963	OFFANENGO (CREMONA)del 20/3/95	131,70	
00001	ROSIGNANO M. (LI) del 30/04/95	131,70	
808	BERNALDA (MATERA) del 12/04/95	157,52	
723	BRANDIZZO (TO) del 30/03/95	105,87	



		A RIPORTARE	841,82	
Cap. 109010 - RESTITUZIONI RIMBORSI DIVERSI				
segue ANNO 1995				
DOM.RIMB. N.	SERV.RISCOSS.TRIB. DI	EURO	TOTALE	
	RIPORTO:	841,82		
256	LORENZANA (PI) del 24/04/95	105,87		
775/6	CAMPO CALABRO (R.C.) del 27/04/95	286,89		
37	LOCRI (R.C.) del 27/04/95	105,87		
81691	NAPOLI del 27/04/95	209,17		
473	LUSERNA S.GIOVANNI(TO)del 15/04/95	103,29		
4010	SORRENTO (NA) del 16/04/95	131,70		
996	LEVERANO (LE) del 14/03/95	286,89		
42	PEVERAGNO (CN) del 19/04/95	131,70		
47	CAMAIORE (LU) del 31/03/95	131,70		
134	VARAPODIO (R.C.) del 29/04/95	131,70		
114	TAURIANOVA (R.C.) del 29/04/95	756,35		
81509	NAPOLI del 27/04/95	286,89		
42	S.ANTONIO ABATE del 19/04/95	418,59		
16	ROSARNO (R.C.) del 26/04/95	496,06		
5482	MUGNANO del CARD.(AV)del 28/4/95	131,70		
833	MANTOVA del 07/04/95	105,87		
00001	ROMA del 30/04/95	157,52		
4009	PALMA CAMPANIA (NA)del 07/04/95	209,17		
93303	SAN DONACI(BRINDISI)del 29/06/95	286,89		
50	TRICARICO(MA) del 31/01/95	209,17		
95007	TORCHIAROLO(Brindisi)del 30/03/95	209,17		
8058	SAVIGNANO S.P.(MO) del 21/02/95	105,87		
2898	PORDENONE del 12/10/94	46,26		
6694	VARESE del 10/03/95	103,29		
3	RIZZICONI (R.C.) del 28/03/95	209,17		
4	GIOIA TAURO (R.C.) del 28/03/95	550,03		
437	OPPEANO (VERONA) del 07/03/95	131,70		
1199	SUSA (TO) del 12/07/95	105,87		
1561	OFFANENGO (CREMONA)del 06/06/95	111,93		
24	TERRANOVA (COSENZA) del 1995	286,89		
14908	MONTECHIARUGOLO (PR)del 24/04/95	131,70		
14905	SALA BAGANZA (PR) del 12/04/95	105,87		
14896	FORNOVO (PR) del 12/04/95	209,17		
6963	OFFANENGO (CREMONA)del 20/03/95	131,70		
00001	GROSSETO del 30/04/95	286,89		
14924	TRAVERSETOLO (PR)	105,87		
TOTALE '95			€	8.356,16



Cap. 109010 - RESTITUZIONI RIMBORSI DIVERSI			
ANNO 1996			
DOM.RIMB.N.	SERV.RISCOSS.TRIB. DI	EURO	TOTALE
1053	CAMAIORE(LU) del 19/04/96	209,17	
227559	BAREGGIO (MI)ESATRI del 09/02/96	730,27	
34	S.ANDREA JONIO(CZ)GET del 29/02/96	105,87	
418	26/02/96	131,70	
95008	TORRE S.SUSANNA(BR)S.ES.IT. del 29/02/96	157,52	
3	VANZAGO (MI) SANPAOLO ESATTORIE S.p.A. del 22/02/96	110,26	
227958	LISSONE (MI) ESATRI S.p.A. del 09/02/96	312,97	
200022/2	CUSSAGO ESATRI S.p.del 09/02/96	157,52	
200043/8	RETORBIDO(PV)ESATRI S.p.A. del 09/02/96	157,52	
9081	OFFANENGO (CR) LO.SE.RI. S.p.A. del 22/11/96	209,17	
40807	ACIREALE (CT)MONTEPASCHI SE.RI.T. S.p.A.del 25/11/96	214,33	
40809	ACIREALE (CT) MONTEPASCHI SE.RI.T. S.p.A. del 25/11/96	214,33	
40810	ACIREALE (CT) MONTEPASCHI SE.RI.T. S.p.A. del 25/11/96	312,97	
1196	GARGAZZONE (BZ) del 14/02/96	209,17	
1198	GARGAZZONE (BZ) del 14/02/96	209,17	
27182	TEANO (CE)BANCO NAPOLI S.p.A. del 14/06/96	1.251,89	
109	ANGRI-G.E.T.S.p.A.DEL 27/02/96	157,52	
137	ANGRI-G.E.T.S.p.A.del 27/02/96	160,10	
70	S.EGID.MON.(SA)GET del 27/02/96	1.044,28	
73	S.EGID.MON.G.E.T.S.p.A.del27/2/96	1.046,86	
142	PELLEZZANO(SA)GET del23/02/96	105,87	
98	CASTEL S.GIOR.(SA)GET 27/02/96	443,38	
111	EBOLI(SA)GET del 27/02/96	469,46	
165	NOC.INF.(SA)GET del 27/02/96	160,10	
197	NOC.INF. G.E.T. del 27/02/96	941,50	
53	PAGANI(SA)GET del 27/02/96	835,63	
89	PAGANI -GET del 27/02/96	838,21	
63	S.MARZ.S/SARNO-GET del 28/02/96	157,52	
93	SARNO - GET del 27/02/96	286,89	
165	SARNO -GET del 27/02/96	134,28	
31	S.VALENT.TORIO-GET del 28/02/96	286,89	
32	SCAFATI - GET del 26/02/96	671,39	
72	SCAFATI-GET del 26/02/96	418,59	
83	SCAFATI -GET del 26/02/96	790,18	
	TOTALE '96		€ 13.642,47



Cap. 109010 - RESTITUZIONI RIMBORSI DIVERSI			
ANNO 1997			
DOM.RIMB.N.	SERV.RISCOSS.TRIB. DI	EURO	TOTALE
	SERIT S.p.A. Concessione NAPOLI Ambito "B":		
	PALMA CAMPANIA (Es.' 93)	157,52	
	S.GENNARO VESUV.(Es.' 92)	678,11	
	" " " (Es.' 91)	469,98	
	S.ANT.ABATE (Es.' 93)	2.663,63	
	POMPEI (Es.' 92)	678,11	
	POGGIOMARINO (Es.' 93)	209,17	
	GRAGNANO (Es.' 93)	131,70	
	CERCOLA (Es.' 93)	469,46	
	" (Es.' 92)	469,98	
	" (Es.' 91)	469,98	
	CASAVATORE (Es.' 93)	209,17	
	CASTELL.DI STABIA (Es.' 90)	118,79	
	CASTELL.DI STABIA (Es.' 91)	118,79	
	ACERRA (Es.' 90)	289,22	
	POMPEI (Es.' 93)	469,46	
	STRIANO (Es.' 93)	209,17	
	SANT'ANGELO (Es.' 93)	131,70	
	SANT.ANT.ABATE (Es.' 90)	278,89	
	SANT.ANT.ABATE (Es.' 91)	1.446,08	
	totale SERIT S.p.A.	9.668,85	
00001	ROMA	260,81	
00001	GROSSETO	365,14	
14/000001824/2	BRINDISI	260,81	
3683	MATERA	209,17	
5551	MATERA	209,17	
94	SARNO (SA)	365,14	
183	NOC.INFER.	260,81	
331/25	SALERNO	157,52	
86	SALERNO	1.251,89	
716	CORIGLIANO CALAB.-GET	82,63	
	TOTALE '97		€ 13.091,92



Cap. 109010 - RESTITUZIONI RIMBORSI DIVERSI			
ANNO 1998			
DOM.RIMB.N.	SERV.RISCOSS.TRIB. DI	EURO	TOTALE
351	FOGGIA "B" (Es. ' 94)	105,87	
5531	FOGGIA (Es. ' 96)	157,52	
7694	TARANTO (Es. ' 96)	157,52	
19368	PARMA (Es. ' 96)	312,97	
19382	PARMA (Es. ' 96)	157,52	
19369	PARMA (Es. ' 96)	157,52	
19390	PARMA (Es. ' 96)	522,65	
19396	PARMA (Es. ' 96)	157,52	
00001	LATINA " "	260,81	
98'03693'00/7	TORINO " "	157,52	
98' 03695 ' 00/91	" "	157,52	
7059	RIETI " "	260,81	
1/10177	LIVORNO " "	157,52	
1/10577	ROMA " "	312,97	
9608018	FIRENZE " "	260,81	
5401	MANTOVA " "	157,52	
5403	" " "	573,78	
5404	" " "	157,52	
49	SALERNO " ' 95	573,78	
28686	NAPOLI " ' 95	260,81	
28685	" " ' 94	209,17	
28476	" " ' 96	260,81	
4547	ALESSANDRIA " ' 96	260,81	
4098	L'AQUILA " "	801,53	
4101	" " "	157,52	
4099	" " ' 95	157,52	
3889	BERGAMO " ' 82	26,48	
9301840 00/63	TORINO " ' 93	131,70	
220522/7	PAVIA " ' 93	105,87	
6001	PORDENONE " ' 80	26,65	
296	COSENZA " ' 93	131,70	
12540	NAPOLI " ' 94	157,52	
6364	PISTOIA " ' 94	131,70	
40679	PALERMO " ' 92	122,19	
4350	BATTIPAGLIA " ' 86	218,81	
410404	ROMA "B" " ' 91	111,04	
6195	SALERNO "A" " ' 91	79,79	
620169	ROMA "B" " ' 91	2.086,49	
2449	POMEZIA " ' 85	1.381,26	
4341	CASTELL.STAB. " ' 87	121,44	
4033	" " " ' 90	121,44	
4114	POMPEI " ' 84	144,08	
563	ALBANO LAZIALE " ' 87	82,71	
4212	SALERNO "A" " ' 94	886,76	
17497	PARMA " ' 95	157,52	
17480	PARMA " ' 95	157,52	
	TOTALE '98		€ 13.250,49



Cap. 109010 - RESTITUZIONI RIMBORSI DIVERSI			
ANNO 1999			
DOM.RIMB.N.	SERV.RISCOSS.TRIB. DI	EURO	TOTALE
99 1074700/93	1 CON.RI.T.S.p.A. (PIANEZZA)	157,52	
10450	2 CERIVERONA BANCA S.p.A.(N.64)	312,97	
10605	3 SANPAOLO RISCOS.GENOVA S.p.A.	730,27	
19953	4 G.E.I. S.p.A. (BAIANO)	157,52	
5838	5 GERIT S.p.A. (AVEZZANO)	315,04	
5.839	6 GERIT S.p.A. (TAGLIACCOZZO)	573,78	
99 0461800/10	7 CON.RI.T.S.p.A. (CHIVASSO)	157,52	
9915	8 CONCESS.DI TARANTO' 96 Es.' 97	157,52	
1999 0000558	9 B.MONTE PASCHI SIENA(Orbetello)	157,52	
21221	10 S.E.I.T.PARMA S.p.A.(FORNOVO)	312,97	
21223	11 S.E.I.T.PARMA S.p.A.(MEDESANO)	157,52	
21232	12 S.E.I.T. S.p.A.(MONTECHIARUGOLO)	157,52	
21251	13 S.E.I.T. S.p.A.(FONTANELLATO)	312,97	
5056	14 CAS.RISP.LUCCA S.p.A.(Camaiore)	157,52	
15313	15 BANCO NAPOLI SpA(SessaAurunca)	157,52	
3953	16 SO.BA.RI.T. S.p.A.(VEGLIE)	156,49	
3954	17 SO.BA.RI.T. S.p.A.(VEGLIE)	208,13	
14 00009001/9	18 S.ES.I.T. PUGLIA S.p.A.(San Donaci)	260,81	
1542	19 S.E.T. S.p.A.(Castelfranco di sotto)	157,52	
10533	20 PADANA RISCOSS.S.p.A.(Caorso)	260,81	
14 0000384/0	21 S.ES.I.T.PUGLIA S.p.A.(Minerv.Murge)	157,52	
10165	22 CARIVERONA BANCA S.p.A.(Bozzolo)	157,52	
10350	23 CARIVERONA BAN.SpA(S.Benede.Po)	157,52	
10296	24 CARIVER.BANCA SpA (Sermide)	573,78	
29367	25 RILENO S.p.A.(Consiglio di Rumo)	157,52	
14327	26 BANCO NAPOLI S.p.A.(TEANO)	365,14	
11374	27 ANCONA TRIBUTI SpA (FABRIANO)	157,52	
	TOTALE '99		€ 6.745,96
	TOTALE anni:dal '92 al '99		70.355,13



Cap. 109010 - RESTITUZIONI RIMBORSI DIVERSI			
ANNO 2000			
DOM.RIMB.N.		SERV.RISCOSS.TRIB. DI	EURO
			TOTALE
98537	1	G.E.T. S.p.A.CONCESS.CATANZARO Rif.anno '91-Es. '92-Sportello di SOVERETO	111,04
3847	2	BANCA POPOLARE DI NOVARA SERV.RISC.TR.-CONCESS. NOVARA Rif.anno '91-	728,10
20314	3	BANCA POPOLARE DI NOVARA SERV.RISC.TR.-CONCESS. NOVARA Rif.anno '92	730,27
9865	4	SERV.RIS.TR.-CONCESS.MANTOVA COMUNE MARMIROLO-Rif.anno '95 Es. '96	312,97
23417	5	SEIT PARMA S.p.A.SERV.RIS.TRIB. CONCESS.PR - MEDESANO-Rif.anno 97 - Es. 98	157,52
23427	6	SEIT PARMA S.p.A.SERV.RIS.TRIB. CONCESS.PR - FELINO-Rif.anno '97 Es. '98	157,52
23444	7	SEIT PARMA S.p.A.SERV.RIS.TRIB. CONCESS.PR-MONTECHIARUGOLO Rif.anno '97 - Es. '98	157,52
23466	8	SEIT PARMA S.p.A.SERV.RIS.TRIB. CONCESS.PR-FONTANELLATO Rif.anno '97 - Es. '98	365,14
23413	9	SEIT PARMA S.p.A.SERV.RIS.TRIB. CONCESS.PR-FORNOVO-Rif.anno '97 Es. '98	312,97
692 - 693 - 694	10	Es. '96, '97, '98 (1.517.000, 911.000, 1.012.000) Soc. E.TR. S.p.A.CONCES. REG.CAL. - COMMIS.GOVERN. - SPORTELLO R.C.	1.776,61
561	11	E.TR.S.p.A.SPORTELLO ROCCELLA JONICA-Comune CAULONIA -CONC. R.C. - Rif: anno '95 . Es. '96	157,52
900206, 900207	12	E.TR.S.p.A.SPORTELLO CASSANO ALLO IONIO - COMUNE CASSANO	834,59
540, 542	13	E.TR. S.p.A. - CONCESSIONE R.C. - SPORT.TAURIANOVA - COMUNE VARAPODIO (L. 1.111.000,1.111.000)	1.147,57
99 18657 00/41	14	CON.RI.T. S.p.A.CON.TORINO.Sport. E COMUNE CARMAGNOLA-Rif.'97	157,52
		a riportare:	7.106,86



Cap. 109010 - RESTITUZIONI RIMBORSI DIVERSI			
ANNO 2000			
DOM.RIMB.N.	SERV.RISCOSS.TRIB. DI	EURO	TOTALE
RIPORTO:			7.106,86
09903422,09817887	15 BANCA MONTE PAS.SIENA S.p.A.		
	CONCESS. ROMA-COMUNI ARICCIA E FORMELLO- Es. '96, '97	818,58	
461800	16 CON.RI.T. S.p.A.CONCESS.TORINO	157,52	
98537	17 A.G..E.T. S.p.A. - SERV.RISCOSS.		
	TRIB.-CONCESS. CATANZARO	102,26	
1200000042	18 G.E.C. S.p.A. SERV.RISCOSS.TRIB.		
	CONCESSIONE CUNEO	127,82	
8340	19 CASSA RISP. VERONA, VICENZA, BELLUNO E ANCONA S.p.A. SERV.		
	RISC.TRIB.-CONCESS.VICENZA	231,91	
99247,96034,99465	20 G.E.T. S.p.A.SERV.RISC.TRIBUTI		
	CONCESSIONE CATANZARO	460,16	
3573, 27, 14, 23	21 RIPOVAL S.p.A.CONCES.SONDRIO		
	COMUNE ROGOLO (L. 781.888, L. 359.414, L. 51.345, L. 359.414)	801,57	
95/000291	M.P.S.S.p.A.- CONCES.GROSSETO	639,12	
97/001126	-		
93/000244	- " " " LATINA	204,52	
94/000331	-		
93/000285	- " " " LIVORNO	409,03	
95/000154	(CON.ROSIGNANO MARITTIMO)		
97/000488	22 -		
81/716767	- " " " LIVORNO	153,47	
82/716686	(COMUNE LIVORNO)		
83/716708			
85/716767			
94/001361	- " " " SIENA		
	(COMUNE MONTERIGGIONI)	102,26	
TOTALE 2000			11.315,09



Cap. 109010 - RESTITUZIONE RIMBORSI DIVERSI -			
ANNO 2002			
DOM.RIMB. N.		SERV.RISCOSS.TRIB.DI	EURO
31232/96	1	BANCO DI NAPOLI S.p.A.- CONC.PROV.NA (SANTA MA) 99%	153,39
31321/96	1	BANCO DI NAPOLI S.p.A. CONC.PROV.NA (SANT'AN)) 99%	153,39
		Spese procedure esecutive 99% del 50% (L. 104.000)	53,17
7059/98	2	CASSA RISP.RIETI S.p.A. CONCESS.RIETI (99%)	255,65
		Spese procedure esecutive 99% del 50% (L. 56.000)	28,63
	3	PADANA RISCOSSIONI S.p.A. Spese procedure esecutive 99% del 50% (L. 28.000) D.R. n. 10533/99 già nei R.P. anno '99	14,32
6200/99	4	SE.RI.T. S.p.A. - PESARO 99%	153,39
	5	CASSA RISP.LUCCA S.p.A. Spese procedure esecutive 99% del 50% (L. 8.000) D.R. 5056/99 già nei R.P. anno '99	4,09
14-000220522/7	6	ESATRI ESAZIONE TRIB. S.p.A. CONCESS. PAVIA (99%)	102,26
		Spese procedure esecutive 99% del 50% (L. 32.000)	16,36
2040/88	7	SO.GE.SI. S.p.A.-Con. MESSINA	83,45
18753/94	8	CARIVERONA BANCA S.p.A. CONC.VERONA-Con.OPPEANO	209,17
		Spese procedure esecutive 50%	8,26
8762/95	9	CASSA RISP.LUCCA S.p.A. CONCESS.LUCCA - 99%	127,82
40679/97	10	MONTEPASCHI SE.RI.T.-S.p.A. AMBITO PALERMO - 99%	112,79
19, 35, 67, 25/9	11	CASSA RISP.FIRENZE S.p.A.	
176/88, 479/89, 12/	"	99%	618,28
361/97	12	E.TR. S.p.A. NOCERA INFERIORE	730,27
6195/92	13	E.TR. S.p.A. SALERNO 99%	76,69
7850/97	14	ANCONA TRIBUTI S.p.A. 99%	153,39
8705/94	15	CARIVERONA BANCA S.p.A. CONCESS.VICENZA 99%	127,82
1103/97	16	CO.RI.T. S.p.A. CONC.RIMINI 99%	306,78
14-000200022/2	17	ESATRI ESAZIONE TRIB. S.p.A. CONCESS.BRESCIA 99%	153,39
10477-10498/94	18	BANCA DI ROMA S.p.A. CONCESS.FROSINONE 99%	306,77
90/87, 12/85, 757/86,	19	SO.GE.SI. S.p.A.-Con.FROSINONE	
556/89	19	99%	306,77
142/87, 254/87,	20	SO.GE.SI. S.p.A.-CATANIA	387,34
300/88, 173/87, 59/	"	Gestione Esatt. in Sicilia S.p.A.	
TOTALE 2002			4.643,64
TOTALE			86.313,84



RESIDUI PASSIVI DELLA GESTIONE DI COMPETENZA

Cap. 101010 - Assegni ed indennità alla Presidenza.....€	3.098,74
Cap. 101020 - Compensi indenn.e rimborsi Organi Cons.Amm.ne.....€	3.962,62
Cap. 101030 - Compensi indenn.e rimborsi al Collegio Revisori.....€	3.280,38
Cap. 102020 - Compenso lavoro straordinario al personale	€ 83.168,80
Cap. 102040 - Indennità e rimborso spese missioni interno:	
- CUCINIELLO FAUSTO €	847,56
- ROBINO DR. FULVIO "	407,26
- SENATORE LILIANA "	170,13
-----€	1.424,95
Cap. 102060 - Oneri previdenz. ed assistenz. a carico dell'Ente:	
- INPS-ENPDEDP-GESCAL-CPDEL..€	28.681,03
Cap. 104010 - Spese per acquisto pubblicazioni WOLTERS KLUWER ITALIA	€ 1.440,00
Cap. 104020 - Spese materiale di consumo:	
TETI €.	222,00
DE GREGORI "	883,20
-----€	1.105,20
Cap. 104050 - Fitto Locali	
Parking 2000	€ 651,00
SA.GA S.A.S....."	441,50
-----€	1.092,50
Cap. 104060 - Manut.Ripar.adatt.pulizie locali Sedi INCA:	
- SIGEL 3 S.n.c. ...€	432,12
- P.A.M. S.r.l. ..."	780,97
- APE OPERAIA S.r.l." 1.830,00	
- C.R. di RIZZUTI .."	241,70
- SALVAGUARDIA AMB..."	2.295,00
- TORTORA VITTORIO "	3.220,80
- SACCO"	300,00



	- A.M.P.S."	81,60	
	- AMM. CONDOMIN. .."	517,76	
	- AREA INFORMATICA"	48,00	
	- CRISON .."	840,12	
	- TERMOSOLAR "	504,00	
	- IBISOFT ..."	342,00	
			----- € 11.434,07
Cap. 104070	- Spese postali telegrafiche e telefoniche:		
	- TISCALI S.p.A.....€	162,54	
	- WIND S.p.A... "	1.100,63	
	- TNT "	15,62	
			----- € 1.378,79
Cap. 104100	- Manutenzione e noleggio Mezzi trasporto:		
	- CASTALDO		€ 54,00
Cap. 104120	- Combust. e energia riscalda. e cond.imp.tecn.:		
	- G & O PISAPIA.....€	829,82	
	- ITALGAS SUD "	122,50	
	- AMM. CONDOMIN. .."	448,88,	
	- A.M.P.S."	392,66	
			----- € 1.829,86
Cap. 104130	- Oneri e compensi per speciali incarichi:		
	- CASPI 2000 €	792,00	
	- AVV. VIVALDI"	18.473,18	
	- ZUCCHETTI S.P.A.."	46,50	
	- NEOTRON "	16.560,00	
	- SINCERT "	8.229,5	
7			
	- HELP WARE "	1.638,00	
	- PROJECT EUROPA "	4.503,65	
	- AREA INFORMATICA "	144,00	
	- C.V.M. "	1.240,00	
			----- € 51.626,90
Cap. 104140	- Premi di Assicurazione RAS VIGNA CLARA ASSICURAZIONI € 5.500,00		
Cap. 105010	- Spese per serv.vigilanza		
	- AMATO SERGIO€	1.910,87	
	- GENCO FIORAVANTE "	1.801,16	
	- CLO Dr. CARLO ..."	14.435,38	



- CIRILLO Dr. CIRO .."	1.191,73
- NEGRONI GIANNI"	1.319,76
- GROSSO GIOVANNI ..."	3.411,12
- ROCA MATTEO"	5.427,23
- MANZO ANTONIO"	6.232,52
- CORBISIERO ANTONIO."	1.847,54
- SANTI ENRICO"	1.942,46
- PATERAKIS MICHAIL ."	1.092,52
- BIANCHI ALESSANDRO "	1.012,27
- GRAMENZI MONICA ..."	1.740,08
- TAVERNESE CARLO ..."	1.051,24
- TIMPERI ANTONIO ..."	1.743,52
- CIRILLO Dr. MASSIM.."	2.097,27
- CATELLANI CRISTINA."	800,00
- LELLI ARMANDO....."	1.010,60
- GENCO ALFONSO....."	6.011,75
- CITARELLI FRANCO..."	2.906,60
- FASANARO BERNARDINO"	1.461,37
- CANGIANO GIOVANNI "	2.022,83
- MARINO GENNARO "	2.173,72
- STINGO ENRICO "	1.323,31
- CAPRI Dr. SALVATORE"	1.016,65
- CAMPANILE ANTONIO.."	906,00
- ROMANO FLAVIA....."	600,00
- SANTORELLI A.MARIA "	906,00
- DI TOMASO IDA....."	730,00
- SIMONETTI ROSANNA.."	790,00
- UNIVERSITA'STUDI BO"	23.941,31
- CHIMICA FORNITURE.."	1.328,91
- GLASSCHIMICA "	463,67
- LAB. MERCEOLOGICO ."	3.414,96
- CRISON "	820,80
- SCIL DIAGNOSTIC...."	1.646,40
- VETROCHIMICA.. "	994,43
- TETI "	1.953,00
- AREA INFORMATICA "	1.694,40
-----	€ 107.255,48

Cap. 107020 - SPESE E COMMISSIONI BANCARIE

- AMM.NE PP.TT.....€	15,00
- M.P.S....."	337,44
-----	€ 352,44

Cap. 108010 - IMPOSTE TASSE E TRIBUTI VARI

- TESORERIE PROV.LI	€ 24.025,16
---------------------	-------------

Cap. 212030 - Acquisto mobili e macchine di ufficio:


HELP WARE	€ 10.392,00
-----------	-------------



Cap. 215010 - Versamenti INA Polizza coll.	€ 19.292,25
Cap. 421010 - RITENUTE ERARIALI	
- SER.RISC.TRIB.CONC.ROMA	€ 36.212,39
Cap. 421020 - RIT.PREV.ED ASSISTENZIALI	
- INPS INPDAP	€ 14.392,36
Cap. 421030 - RIT.IN CONTO SOSPESI	
- FIALP.....€	57,66
- UILDEP....."	39,22
- F.P.I. CISL"	18,82
- M.P.S. " 192.451,04	
	-----€ 192.566,74
TOTALE RESIDUI PASSIVI GESTIONE COMPETENZA	€ 603.771,66



ATTIVITA'	CONSISTENZE		DIFFERENZE		PASSIVITA'		CONSISTENZE		DIFFERENZE	
	AL 1/1/04	AL 31/12/04	IN PIU'	IN MENO	AL 1/1/04	AL 31/12/04	IN PIU'	IN MENO		
DISPONIBILITA' LIQUIDE										
Banche:	515.964,51	-	-	515.964,51						
Tesoreria Prov. dello Stato n. 3658 c/c					241.414,60	305.854,35	64.439,75			
Postale K. 360008					95.192,29	227.627,36	132.435,07			
RESIDUI ATTIVI	515.964,51	-	-	515.964,51						
Crediti verso alcune regioni A.I.M.A.	416.198,97	1.322.077,85	905.878,88	-	17.001,58	199.080,79	182.079,21			
Crediti diversi (contributi iscritti a ruolo anno e retro/residui)	438.282,24	572.117,18	133.834,94	-	207.954,01	105.350,57	102.603,44			
Partite in conto sospesi	11.371,83	3.366,10	-	-	661.662,48	837.913,07	378.964,03			
CREDITI BANCARI E FINANZIARI	866.853,04	1.897.661,13	1.039.713,82	8.005,73						
FONDI DI ACCANTONAMENTI VARI										
Fondo accantonamento indennità personale costituito mediante polizza I.N.A.	123,19	234,26	111,07	-	690.748,39	697.521,45	46.151,99			39.378,93
Somma impegnata per aumento polizza I.N.A. per adeguarla effettiva entità onere indennità di anzianità al personale cessato del servizio	1.859,24	1.859,24	-	-						
Depositi cauzionali	26.095,45	32.704,16	14.000,00	7.391,29	34.144,65	48.710,87	14.566,02			
Prestiti al personale	28.077,88	34.797,66	14.111,07	7.391,29						
INVESTIMENTI MOBILIARI	724.893,04	746.232,12	60.718,01	39.378,93	724.893,04	746.232,12	60.718,01			39.378,93
Fondi indennità ed anzianità personale costituito mediante polizza I.N.A.	690.748,39	697.521,45	46.151,99	39.378,93						
Indennità di anzianità al personale cessato dal servizio	34.144,65	48.710,67	14.566,02	-	46.534,15	54.289,22	7.755,07			
IMMOBILI	724.893,04	746.232,12	60.718,01	39.378,93	724.893,04	746.232,12	60.718,01			
Appartamento in Roma - Via Archimede n. 59	28.438,04	29.438,04	-	-						
Impegni in corso di realizzaz.	3.700,66	10.392,00	6.691,44	-						
IMMOBILIZZAZIONI TECNICHE	3.700,66	10.392,00	6.691,44	-						
Attrezzature di Laboratorio	94.958,90	105.025,66	10.066,76	-						
Mobili e biblioteca	99.123,20	106.541,30	7.418,10	-						
	194.082,10	211.566,96	17.484,88	-						
TOTALE ATTIVITA'	2.362.009,17	2.929.987,93	1.138.719,22	570.740,46				1.381.977,66	1.893.666,87	141.982,37
DEFICIT PATRIMONIALE								980.031,61	1.236.331,96	266.300,36
TOTALE A PAREGGIO	2.362.009,17	2.929.987,93	1.138.719,22	570.740,46				2.362.009,17	2.929.987,93	141.982,37



CONTO ECONOMICO PER L'ESERCIZIO 2004
PARTE I - ENTRATE E SPESE FINANZIARIE CORRENTI

TITOLO I Cat.	Entrate contributive	TITOLO I Cat.	Spese correnti
I	Aliquote contributive a carico dei datori di lavoro e/o degli iscritti	I	Spese per gli organi dell'Ente
		II	Oneri per il personale in attività di servizio
Cat.	773.868,00	III	Oneri per il personale in quiescenza
II	Contributi volontari	IV	Spese per l'acquisto di beni di consumo e di servizi
	---	V	Spese per prestazioni istituzionali
TITOLO II	Entrate derivanti da trasferimenti correnti	VI	Trasferimenti passivi
III	Trasferimenti da parte dello Stato	VII	Oneri finanziari
Cat.	---	VIII	Oneri tributari
IV	Trasferimenti dalle Regioni	IX	Poste correttive e compensative di entrate correnti
Cat.	---	X	Spese non classificabili in altre voci
VI	Trasferimenti da altri Enti		

TITOLO III	Altre entrate		
VII	Entrate derivanti dalla vendita di beni e dalla prestazione di servizi		
Cat.	1.575.710,33		
VIII	Redditi e proventi patrimoniali		
Cat.	2.755,35		
IX	Poste correttive e compensative di spese correnti		
	25.860,43		
		TOTALE PARTE I	2.055.189,41
	TOTALE PARTE I		
	2.378.194,11		



PARTE II - COMPONENTI CHE NON DANNO LUOGO A MOVIMENTI FINANZIARI

A)	Entrate accertate in precedenti esercizi di pertinenza dell'esercizio		A)	Spese di competenza impegnate in precedenti esercizi	
B)	Produzioni e movimenti interni		B)	Produzioni e movimenti interni	
C)	Trasferimenti attivi in natura		C)	Trasferimenti passivi in natura	
D)	Variazioni patrimoniali straordinarie:		D)	Ammortamenti e deperimenti:	
	- Sopravvenienze attive	234,32		- Attrezzature di Laboratorio	7.755,07
	- Insussistenze passive	4.212,28		- Mobili, macchine di ufficio e biblioteca	6.233,67
E)	Spese impegnate di competenza dei successivi esercizi		E)	Svalutazioni e deprezzamenti	
	Fitti figurativi	9.041,16	F)	Accantonamenti per oneri presunti di competenza	
			G)	Quota dell'esercizio per l'adeguamento del fondo indennità anzianità del personale	46.151,99
			H)	Variazioni patrimoniali straordinarie:	
				- Sopravvenienze passive	9.331,74
				- Insussistenze attive	1.678,48
			I)	Entrate accertate nell'esercizio di pertinenza dei successivi esercizi	
				Fitti figurativi	9.041,16
	TOTALE PARTE II_(2)	13.487,76		TOTALE PARTE II_(2)	80.192,11
	TOTALE GENERALE (1+2)	2.391.681,87		TOTALE GENERALE (1+2)	2.135.381,52
	DISAVANZO ECONOMICO			AVANZO ECONOMICO	256.300,35
	TOTALE A PAREGGIO	2.391.681,87		TOTALE A PAREGGIO	2.391.681,87



ALLF04

ALL. F

CONTO CONSUNTIVO 2004

SITUAZIONE AMMINISTRATIVA

CONSISTENZA DELLA CASSA ALL'INIZIO DELL'ESERCIZIO	€	515.964,51
- RISCOSSIONI		
in c/competenza..	€	1.896.769,12
in c/residui.....	€	225.440,60

- PAGAMENTI		
in c/competenza..	€	2.314.965,44
in c/residui.....	€	323.208,79

CONSISTENZA DELLA CASSA ALLA FINE DELL'ESERCIZIO	€	0,00
- RESIDUI ATTIVI		
degli esercizi precedenti.....	€	638.857,15
dell'esercizio...	"	1.258.703,98

- RESIDUI PASSIVI		
degli esercizi precedenti.....	€	234.141,41
dell'esercizio...	"	603.771,66

AVANZO DI AMMINISTRAZIONE ALLA FINE DELL'ESERCIZIO	€	1.059.648,06
		=====





I. N. C. A.
ISTITUTO NAZIONALE
PER LE CONSERVE
ALIMENTARI
ENTE DI DIRITTO PUBBLICO
VIA ARCHIMEDE, 59
00197 ROMA

TEL. 06 3203958 - 06 3203901
FAX 06 3216115
www.incaweb.it
e-mail: inca@incaweb.it
C/C POSTALE 360008
BANCA MONTE DEI PASCHI DI SIEI
COD. FISC. 80245610581

DELR04

DELIBERA DEL CONSIGLIO DI AMMINISTRAZIONE DELL'I.N.C.A.

N. 1/2005

(Variazione dei residui attivi e passivi nel rendiconto finanziario 2004)

Il Consiglio di Amministrazione dell'Istituto Nazionale per le Conserve Alimentari, riunitosi presso la Sede dell'Ente in Roma, Via Archimede 59, il giorno 21 aprile 2005 sotto la Presidenza del Prof. Antonio Piccinini,

VISTA la situazione dei residui attivi che ammontavano alla data del 1° gennaio 2004, ammontavano complessivamente a € 865.853,04 e registrano a fine esercizio un gettito tra somme riscosse e da riscuotere di € 864.297,75 con un decremento di € 1.555,29;

PRESO ATTO che tale minore accertamento si riferisce ad una quota di contributi trattenuta dai Concessionari per la Riscossione dei Tributi per il pagamento degli aggi loro spettanti e dell'IVA sugli stessi;

VISTA la situazione dei residui passivi che ammontavano alla data del 1° gennaio 2004 a € 561.562,48 e registrano a fine esercizio un impegno tra somme pagate e da pagare di € 557.350,20 con un decremento di € 4.212,28 dovuto a insussistenze passive;

PRESO ATTO che le minori spese di € 4.212,28, sono dovute ad impegni inferiori al previsto;

VISTO l'art. 39 del D.P.R. N. 696/79 che dispone, tra l'altro, che le variazioni dei residui attivi e passivi devono formare oggetto d'apposita deliberazione del Consiglio di Amministrazione;

ATTESO che occorre agire in conformità;

DELIBERA

di approvare le variazioni apportate alla gestione dei residui attivi consistenti in un minore accertamento di € 1.555,29, e di


4



eliminare dai residui passivi la somma di € 4.212,28 perchè non più dovuta.


Roma 21 aprile 2005

p. IL CONSIGLIO DI AMMINISTRAZIONE
Il Presidente
(Prof. Antonio Piccinini)



COPIA CONFORME
ALL' ORIGINALE

Istituto Nazionale per le Conserve Alimentari
Il Responsabile del Servizio Amministrativo
(Dr. Egidio Marricotti)



ISTITUTO NAZIONALE
PER LE CONSERVE ALIMENTARI
(INCA)

BILANCIO D'ESERCIZIO 2005

PAGINA BIANCA

RELAZIONE DEL PRESIDENTE

PAGINA BIANCA



ISTITUTO NAZIONALE PER
LE CONSERVE ALIMENTARI
ENTE DI DIRITTO PUBBLICO

CONTO CONSUNTIVO 2005

- Relazione del Presidente;
- Relazione del Collegio dei Revisori dei Conti;
- Rendiconto finanziario All. A/1 - A/1a - A/1b (Entrate) e All. A/2 - A/2a A/2b (Spese);
- Elenco dei residui attivi All. B;
- Elenco dei residui passivi All. C;
- Situazione patrimoniale al 31/12/2005 - All. D;
- Conto Economico dell'Esercizio All. E;
- Situazione amministrativa All. F;
- Delibera del Consiglio di Amministrazione concernente le variazioni dei residui attivi e passivi.





I. N. C. A.
 ISTITUTO NAZIONALE
 PER LE CONSERVE ALIMENTARI
 ENTE DI DIRITTO PUBBLICO
 VIA ARCHIMEDE, 59
 00197 ROMA

TEL. 06 3203958 - 06 3203901
 FAX 06 3216115
 www.incaweb.it - e-mail: inca@incaweb.it
 C/C POSTALE 360008
 BANCA MONTE DEI PASCHI DI SIENA
 COD. FISC. 80245610581

CONTO CONSUNTIVO 2 0 0 5

RELAZIONE DEL PRESIDENTE

La gestione dell'esercizio finanziario 2005 presenta le seguenti risultanze:

- ENTRATE.....€	4.843.605,91	(Col. 10 + 16)
- SPESE"	<u>3.739.308,92</u>	(Col. 10 + 16)
AVANZO DI AMMINISTRAZIONE	€ 1.104.296,99	

Così composto:

- € 1.059.648,06	avanzo inizio esercizio 2005;	
- € 68.283,63	avanzo della gestione di competenza 2005 risultante dalla differenza tra il totale delle entrate (€ 2.972.066,68 - Col. 10) e il totale delle spese (€ 2.903.783,05 - Col. 10);	
- € 2.387,20	variazioni in meno nei residui passivi (Col.18)	
- € 26.021,90	variazioni in meno nei residui attivi (Col.18)	

- € 1.104.296,99		

L'esame del Conto Consuntivo 2005 nelle sue componenti:

- rendiconto finanziario, situazione patrimoniale, conto economico e situazione amministrativa;

consentirà una migliore conoscenza dell'andamento della gestione.

./.



ll

RENDICONTO FINANZIARIO 2005

GESTIONE DEI RESIDUI

RESIDUI ATTIVI

I residui afferenti all'esercizio 2004 e retro, all'inizio del 2005, ammontavano complessivamente a € 1.897.561,13 (prospetto A/1a - Entrate Col. 13). Alla fine dell'esercizio tali residui risultano riscossi per € 1.346.925,98 (Col. 14 - A/1a RESIDUI), mentre restano da riscuotere € 524.613,25 (Col. 15 - A/1°).

Il movimento dei residui attivi ha fatto registrare a fine gestione un decremento di € 26.021,90 che si riferiscono per € 24.884,30 a contributi dichiarati inesigibili dai concessionari dopo aver esperito tutte le procedure per la riscossione, ed € 1.137,60 per partite in conto sospesi il cui importo è stato compensato.

RESIDUI PASSIVI

I residui passivi afferenti al 2004 ed esercizi anteriori, ammontanti all' inizio del 2005 a € 837.913,07 (Col. 13), risultano pagati alla fine dell'esercizio per € 572.166,01 (Col.14), sono ancora da pagare per € 263.359,86 (Col.15).

Il movimento dei residui passivi ha fatto registrare a fine gestione un decremento di € 2.387,20 per insussistenze passive dovute ad impegni inferiori al previsto.

Le insussistenze attive per € 26.021,90 e le insussistenze passive per € 2.387,20, formeranno oggetto di apposita delibera (art.39 del DPR N.696/79) da sottoporre alla approvazione del Consiglio di Amministrazione congiuntamente al conto consuntivo 2005.

GESTIONE DI COMPETENZA

- ENTRATE (prospetto All. A/1)

TITOLO I - ENTRATE CONTRIBUTIVE

./.

64



CAP. 1 - Contributi obbligatori da imprese produttrici di conserve alimentari.

Le entrate per contributi ammontano complessivamente a € 774.179,00 di cui € 535.384,00 già riscosse alla data del 31.12.2005 e € 238.795,00 ancora da riscuotere di cui € 153.487,00 per pagamenti effettuati in ritardo da alcune ditte, ed € 85.308,00 in corso di riscossione a mezzo ruoli esattoriali.

Il dettaglio della somma di € 238.795,00 è esposto nell'allegato B) - Residui attivi - del Consuntivo 2005 dove è indicata l'entità delle somme iscritte a ruolo per ciascuna Provincia e per ogni singola ditta.

TITOLO III - ALTRE ENTRATE

CAP. 3 - Entrate per accertamenti di conformità alle norme di qualità dei prodotti trasformati a base di ortofrutticoli ecc.

Sono stati accertati complessivamente € 1.598.845,76 di cui € 963.868,25 già riscossi al 31.12.05 mentre restano da riscuotere € 634.977,51.

CAP. 4 - Interessi attivi su depositi e conti correnti

Per quanto afferisce a questo capitolo, risultano accertati € 2.356,00 per interessi sul c/c N. 3658 della Banca d'Italia, sul ccp N. 360008 e sui prestiti concessi al personale dipendente.

CAP.5 - Recuperi e rimborsi diversi

Le somme accertate per € 4.500,94 afferiscono prevalentemente a rimborsi effettuati dalla RAS per polizze furto.

CAP.8 - Riscossione di crediti

Sono stati accertati € 10.922,24 relative alle restituzioni di quote in conto capitale per prestiti

./.

64



concessi al personale dipendente

S P E S E (Prospetto All. A/2)

Passando all'analisi delle spese di competenza, su un totale di somme impegnate pari a € 2.903.783,05 (Col. 10), sono state pagate complessivamente al 31/12/2005 € 2.595.895,47 (Col. 7), mentre risultano da pagare a fine esercizio 2005 € 307.887,58 (Col. 9), il cui dettaglio è analiticamente rilevabile dall'allegato C) (Residui Passivi).

TITOLO I - SPESE CORRENTI

Le spese correnti ammontano complessivamente a € 2.242.886,54.

Le poste di maggior rilievo riguardano:

- a)- Spese per gli organi dell'Ente pari a € 38.353,09.
- b) - Oneri per il personale in attività di servizio per complessivi € 1.038.989,66 così ripartiti:
- stipendi ed altri assegni fissi per il personale
 - Cap. 4..... € 500.104,99
 - compenso per lavoro straordinario al personale
 - Cap. 5..... " 222.373,91
 - indennità e rimborsi per missioni allo interno
 - Cap. 7..... " 97.129,06
 - oneri previdenziali ed assistenziali a carico dell'Ente
 - Cap. 10 " 219.381,70
- c) - Oneri per acquisto di beni di consumo e servizi per complessivi € 397.345,28 con una riduzione di spesa, sulle previsioni, di € 35.357,53.
- d) - Spese per prestazioni istituzionali (Cap. 34) per complessivi € 655.981,47 che comprendono:

./.

67



- oneri relativi al servizio ispettivo svolto dagli "ispettori delegati" (vigilanza ordinaria, controlli sulle conserve di pomodoro in esportazione, accertamenti di conformità alle norme di qualità per gli ortofrutticoli trasformati che beneficiano degli aiuti CEE, controlli sulla fornitura di prodotti alimentari agli indigenti nazionali);

- pagamento delle analisi commissionate a laboratori esterni;

- spese per acquisto di materiali di consumo per i laboratori INCA (vetrerie, reattivi, stampati ecc.).

e) - Imposte tasse e tributi vari (Cap.43) per € 102.062,28.

Trattasi prevalentemente degli oneri tributari connessi al pagamento dell'IRAP ed, in via secondaria, dell' ICI per l'immobile di Roma ed alla tassa per lo smaltimento dei rifiuti solidi urbani delle varie sedi.

f) - Restituzioni e rimborsi diversi (Cap.44) per € 794,17.

TITOLO II - SPESE IN CONTO CAPITALE

Ammontano complessivamente a € 79.623,96 così ripartite:

CAP. 54 - Acquisto impianti e attrezzature di laboratorio.....	€	28.063,58
CAP. 57 - Acquisto mobili e macchine d'ufficio "	"	10.700,64
CAP. 58 - Concessione di prestiti.....	"	14.000,00
CAP. 60 - Versamenti INA per polizza collettiva "	"	26.859,74

SITUAZIONE PATRIMONIALE

(All. D)

La situazione patrimoniale si chiude al 31/12/2005 con ./.

4



un patrimonio netto di € 1.300.785,37 (rispetto al 2004 si registra un incremento di € 64.453,41, vedi conto economico All. E).

Nelle attività figurano:

l'appartamento della sede per € 29.438,04 (valore storico), i depositi di tesoreria e postali per € 274.150,46, i residui attivi per € 1.401.393,97 le immobilizzazioni tecniche (attrezzature di laboratorio chimico, mobili e macchine d'ufficio e biblioteca) per € 256.608,87, il fondo liquidazione indennità al personale dell'Ente per € 724.381,19, i crediti bancari e finanziari per € 37.887,57.

Nelle passività figurano:

- i residui passivi per € 571.247,44;
- il fondo indennità anzianità al personale per € 724.381,19;
- la quota deperimento mobili, macchine d'ufficio, attrezzature di laboratorio per € 127.446,10. Per per il computo degli ammortamenti sono stati applicati i coefficienti di cui al Decreto del Ministero delle Finanze del 29 ottobre 1974 e successive modificazioni.

Dall'allegato D) sono chiaramente rilevabili le variazioni intervenute nella consistenza delle poste dell'attivo e del passivo della situazione patrimoniale.

CONTO ECONOMICO

(ALL. E)

Il conto economico dell'Istituto, redatto in base allo schema predisposto nel D.P.R. 696/79, presenta al 31/12/2005 un avanzo di € 64.453,41.

Nella parte II fra i proventi figurano sopravvenienze attive € 246,41, insussistenze passive per € 2.387,20 e fitti figurativi per € 9.041,16.

./.



Le sopravvenienze attive per € 246,41 derivano da maggiori entrate per interessi percepiti per la restituzione di prestiti al personale calcolati ad un tasso superiore a quello praticato dalla Tesoreria;

Le insussistenze passive per € 2.387,20 si riferiscono a variazioni in meno nei residui passivi.

Sia all'attivo che al passivo è stata inclusa per completezza del bilancio la voce "fitti figurativi" per:

- € 9.041,16 quale fitto figurativo dell'appartamento di Roma, Via Archimede 59 di proprietà dell'INCA.

Per la quantificazione dell'importo, tenuto conto che nella situazione patrimoniale figura il valore storico dell'immobile, è stato preso come parametro di riferimento la rendita catastale dello stesso aggiornata sulla base degli incrementi intervenuti nel 1997.

Negli oneri invece figurano, oltre le quote per ammortamenti e per l'adeguamento del fondo di indennità di anzianità del personale, i seguenti importi:

- € 3.502,33 per deprezzamenti di attrezzature, di mobili e macchine di ufficio a seguito del completo ammortamento di alcuni e la cancellazione di altri;
- € 621,81 per sopravvenienze passive afferenti per:
- € 9,81 per arrotondamenti operati sulle ritenute previdenziali relative alle retribuzioni del personale;
- € 612,00 per sopravvenienze passive relative alla differenza tra la somma riportata nell'attivo della situazione patrimoniale 2004 come "Impegni in corso di realizzazione" e la somma effettivamente erogata a tal fine;
- € 26.256.16 per insussistenze attive di cui:

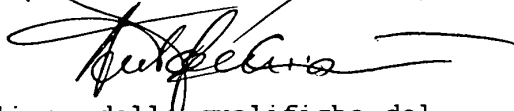


./.

- € 26.021,90 per variazioni in meno nei residui attivi;
- € 234,26 che bilanciano le sopravvenienze attive di pari importo verificatesi a chiusura dell'esercizio 2004 per motivi già illustrati nella relazione al consuntivo 2004;
- € 9.041,16 per fitti figurativi dell'immobile di proprietà dell'Ente come già chiarito per la posta attiva.

Roma 12 aprile 2006

Il Presidente
(Prof. Antonio Piccinini)



ALL.: Consistenza organica dei ruoli e delle qualifiche del personale.
Pianta organica del personale in servizio al 31/12/2005



COPIA CONFORME
ALL' ORIGINALE

Istituto Nazionale per le Conserve Alimentari
Il Responsabile del Servizio Amministrativo
(Dr. Egidio Marricchi)





ISTITUTO NAZIONALE PER
LE CONSERVE ALIMENTARI
ENTE DI DIRITTO PUBBLICO

CONSISTENZA ORGANICA DEI RUOLI E DELLE
QUALIFICHE DEL PERSONALE

DIRIGENTE	N. 1
PERSONALE EX ART. 15 legge n. 88/1989	N. 2
AREA C	
POSIZIONE C 4	N. 4
POSIZIONE C 3	N. 4
POSIZIONE C 1	N. 6
AREA B	
POSIZIONE B 2	N. 3
POSIZIONE B 1	N. 4
TOTALE	N. 24

64





ISTITUTO NAZIONALE PER
LE CONSERVE ALIMENTARI
ENTE DI DIRITTO PUBBLICO

PIANTA ORGANICA DELLE DEL PERSONALE IN SERVIZIO

ALLA DATA DEL 31 DICEMBRE 2005

DIRIGENTE	N. 1
PERSONALE EX ART. 15 legge n. 88/1989	N. 2
AREA C	
POSIZIONE C 5	N. 1
POSIZIONE C 4	N. 3
POSIZIONE C 3	N. 2
POSIZIONE C 2	N. 3
POSIZIONE C 1	N. 3
AREA B	
POSIZIONE B 3	N. 2
POSIZIONE B 2	N. 1
POSIZIONE B 1	N. 3
TOTALE	N. 21

INCARICHI PROFESSIONALI: Nell'anno 2005, l' INCA, nello espletamento del controllo qualitativo sulle produzioni conserviere sia di origine vegetale che animale, si è avvalso, in base alle leggi istituzionali, della collaborazione di 18 Ispettori delegati che affiancano l'attività di vigilanza del personale tecnico in ruolo.

4



PAGINA BIANCA

**RELAZIONE
DEL COLLEGIO DEI REVISORI**

PAGINA BIANCA



I. N. C. A.
 ISTITUTO NAZIONALE
 PER LE CONSERVE
 ALIMENTARI
 ENTE DI DIRITTO PUBBLICO
 VIA ARCHIMEDE, 59
 00197 ROMA

TEL. 06 3203958 - 06 3203901
 FAX 06 3216115
 www.incaweb.it
 e-mail: inca@incaweb.it
 C/C POSTALE 360008
 BANCA MONTE DEI PASCHI DI SIENA
 COD. FISC. 80245610581

RCR05

RELAZIONE DEL COLLEGIO DEI REVISORI DEI CONTI
 AL CONTO CONSUNTIVO 2005

Il conto consuntivo, corredato della relazione del
 Presidente, si compone delle seguenti parti:

- rendiconto finanziario
- situazione patrimoniale
- conto economico
- situazione amministrativa
- elenco dei residui attivi e passivi.

I relativi dati sono esposti secondo l'impostazione di
 cui agli allegati F - G - H - I al DPR 18/12/1979, n. 696.

Il documento presenta in sintesi i seguenti risultati:

Entrate accertate in c/competenza		2.972.066,68
Spese impegnate " "		2.903.783,05

Avanzo di competenza....		68.283,63
		=====
Riscossioni:		
competenza..	2.095.285,96	
residui.....	1.346.925,98	
	-----	3.442.211,94
Avanzo di cassa all'1/1/2005		0,00

		3.442.211,94
Pagamenti		
competenza..	2.595.895,47	
residui.....	572.166,01	
	-----	3.168.061,48

Avanzo di cassa al 31/12/2005		274.150,46
Residui attivi		
al 31/12/2005	1.401.393,97	,
Residui passivi		
al 31/12/2005	571.247,44	
	-----	+ 1.104.296,99

Avanzo di Amministrazione al 31/12/2005		1.104.296,99



GESTIONE DI COMPETENZA

In particolare, la gestione del bilancio presenta le seguenti risultanze in termini di competenza:

ENTRATE	PREVISIONI	ACCERTAMENTI	DIFFERENZE
TIT. I Entrate contributive.....	774.685,35	774.179,00	- 506,35
TIT. III Altre entrate	1.643.020,76	1.605.702,70	- 37.318,06
Totale entrate correnti	2.417.706,11	2.379.881,70	- 37.824,41
TIT. IV Entrate alien. beni patrimoniali	11.746,85	10.922,24	- 824,61
TIT. VII Partite di giro	596.413,78	581.262,74	- 15.151,04
Totale generale entrate	3.025.866,74	2.972.066,68	- 53.800,06
S P E S E	PREVISIONI	IMPEGNI	DIFFERENZE
TIT. I Spese correnti	2.396.586,56	2.242.886,54	- 153.700,02
TIT. II Spese in conto capitale.....	126.929,34	79.623,96	- 47.305,38
TIT. IV Partite di giro	596.413,78	581.272,55	- 15.141,23
	3.119.929,68	2.903.783,05	- 216.146,63

Nelle partite di giro la differenza di € 9,81 tra gli accertamenti e gli impegni è dovuta a sopravvenienze passive per arrotondamenti di ritenute previdenziali effettuate sulle retribuzioni al personale.

Confrontando l'importo degli accertamenti in € 2.972.066,68 con quello degli impegni in € 2.903.783,05 risulta, come sopradetto, un avanzo di competenza di € 68.283,63. Tenuto conto dei residui attivi e passivi si ottiene un avanzo di amministrazione di € 1.104.296,99.

Per quanto riguarda le entrate, i decrementi si riferiscono ai contributi obbligatori da imprese produttrici di conserve alimentari (Titolo I - Cat. 1, Capitolo 101010) per € 5.06,35; alle entrate per accertamenti di conformità dei prodotti trasformati a base di ortofruttili che beneficiano degli aiuti CEE nonché per controlli eseguiti per conto AGEA (titolo III, categoria 7, capitolo 307010) per € 2.296,49; agli interessi attivi su depositi e c/c (Titolo III - Cat. 8, Capitolo 308010) per € 5.390,85; ai recuperi ed i rimborsi diversi (Titolo III - Cat. 9, Capitolo 309010) per € 29.630,72; alla riscossione di crediti (Titolo IV - Cat. 14, Capitolo 414010) per € 824,61.



In totale le minori entrate tra accertamenti e previsioni definitive ammontano a € 38.649,02 (escluse le partite di giro).

Per quanto attiene alle spese, i decrementi più significativi si riferiscono alla categoria 1 del titolo I "Spese per gli organi dell'Ente" per € 2.476,05; alla categoria 2, del titolo I "Oneri per il personale in attività di servizio" per € 50.504,97, alla categoria 4 "Spese per acquisto di beni di consumo e servizi" per € 35.357,53; alla categoria 5 dello stesso titolo I "Spese per prestazioni istituzionali" per € 28.766,81; alla categoria 7 "Oneri finanziari" per € 116,90; alla categoria 8 "Oneri tributari" per € 5.064,53; alla categoria 9 "Poste correttive e compensative di entrate correnti" per € 14.699,54.

Per le spese in conto capitale i decrementi si riferiscono all'acquisto di impianti, attrezzature di laboratorio, mobili e macchine per ufficio per € 27.716,90 ed all'indennità di anzianità e similari al personale cessato dal servizio per € 19.292,25.

GESTIONE DEI RESIDUI

All'inizio dell'esercizio 2005 la consistenza dei residui attivi ammontava a € 1.897.561,13 e quella dei residui passivi a € 837.913,07.

Per effetto delle riscossioni e dei pagamenti eseguiti durante l'anno 2005 e delle variazioni intervenute, tali residui si sono rispettivamente ridotti a € 524.613,25 e a € 263.359,86.

I residui derivanti dalla gestione di competenza 2005 ammontano per l'entrata a € 876.780,72 e per la spesa a € 307.887,58 per cui al 31/12/2004 la situazione generale dei residui è la seguente:

- ATTIVI	€	1.401.393,97
- PASSIVI	"	571.247,44

Per quanto riguarda i residui attivi provenienti dalla competenza 2005, le voci di maggior rilievo riguardano i contributi obbligatori da imprese conserviere (€ 238.795,00) in corso di esazione a mezzo ruoli; le entrate per accertamenti di conformità dei prodotti trasformati a base di ortofruttili ecc. per € 634.977,51.

Circa i residui passivi di competenza le voci di maggior rilievo riguardano le spese ed oneri per il personale (€ 130.534,55); le spese di acquisto di beni e servizi (Euro 50.417,87); per il servizio di vigilanza e controllo esportazioni (€ 45.101,59); per imposte e tasse (€ 10.869,78); ritenute erariali (€ 24.215,70); previdenziali (€ 12.049,18).



SITUAZIONE PATRIMONIALE

L'ammontare delle attività è passato da € 2.929.987,93 all'1/1/2005 a € 2.723.860,10 al 31/12/2005 attraverso variazioni positive per € 370.005,49 e negative per € 576.133,32.

Le passività sono passate da € 1.693.655,97 all'1/1/2005 a € 1.423.074,73 al 31/12/2005 attraverso variazioni positive e negative rispettivamente di € 74.013,51 ed € 344.594,75.

Nel complesso, la situazione patrimoniale netta al 31 dicembre 2005 risulta così formata:

- ATTIVITA'	€ 2.723.860,10
- PASSIVITA'.....	" 1.423.074,73

PATRIMONIO NETTO	€ 1.300.785,37

Ne consegue un incremento del patrimonio netto di € 64.453,41 quale differenza tra il dato al 31/12/2004 (€ 1.236.331,96) e quello al 31/12/2005 (€ 1.300.785,37).

CONTO ECONOMICO

Il conto economico evidenzia un avanzo di Euro 64.453,41 e trae origine dalla gestione di competenza delle entrate e delle spese finanziarie correnti (+ 136.995,16) e da componenti che non danno luogo a movimenti finanziari (- 72.541,75) tra i quali si evidenziano, nelle entrate, le sopravvenienze attive (241,1) e le insussistenze passive (2.387,20) in dettaglio descritte nella relazione del Presidente, nonchè i fitti figurativi (9.041,16) e, nelle spese, in particolare, gli ammortamenti (attrezzature di laboratorio, mobili ecc. (17.935,32); la quota dell'esercizio per l'adeguamento del fondo di anzianità del personale (26.859,74); sopravvenienze passive (621,81); insussistenze attive (26.256,16); fitti figurativi (9.041,16).

Ciò premesso il Collegio fa presente che nel corso dell'esercizio ha proceduto ad effettuare periodiche verifiche alla contabilità per le cui risultanze si rinvia ai relativi verbali.

Il fondo indennità di anzianità per il personale di ruolo, costituito mediante polizza INA, è stato aggiornato con i relativi versamenti.

A conclusione dell'esame svolto, il Collegio da atto che, dai riscontri effettuati, è stato possibile accertare, che le risultanze del Conto Consuntivo 2005 concordano con le scritture contabili.



Il Collegio, pur rilevando che il capitolo relativo alla " Manutenzione, noleggio di mezzi di trasporto " supera il limite di cui all'art. 1, comma 12 della legge finanziaria 2005, per € 380,00, ritiene di poter esprimere parere favorevole all'approvazione del predetto bilancio, tenuto conto della esiguità della spesa e delle considerazioni esposte nella presente relazione.

IL COLLEGIO DEI REVISORI
f.to Daniela De Vincenzo
f.to Giuseppe De Giovanni



PAGINA BIANCA

BILANCIO CONSUNTIVO

PAGINA BIANCA

Rendiconto Finanziario Entrate Esercizio 2005
Gestione Competenza

ALL: A1

Codice	Numero	DENOMINAZIONE	Iniziali	PREVISIONI		Definitive	SOMME ACCERTATE			DIFFERENZE	
				In Più	In Meno		Riscosse	Rimaste da Riscuotere	Totali Accertati	In Più	In Meno
1	2	3	4	5	6	7	8	9	10	11	12
		Avanzo Amministrazione Applicato	906.093,39	153.554,67		1.059.648,06					
		Fondo iniziale di Cassa									
Centro di Responsabilità Amministrativa 1 CRA I.N.C.A.											
Titolo 1.1 ENTRATE CONTRIBUTIVE											
UPB 3° Liv 1.1.0 Entrate Contributive											
Categoria 1.1.0.1 ALIQUOTE CONTRIBUTIVE A CARICO DEI DATORI DI LAVORO E/O DEGLI ISCRITTI											
101010/9999 CONTRIBUTI OBBLIGATORI DA IMPRESE			774.685,35			774.685,35	535.384,00	238.795,00	774.179,00		506,35
Totale Categoria 1.1.0.1			774.685,35			774.685,35	535.384,00	238.795,00	774.179,00		506,35
ALIQUOTE CONTRIBUTIVE A CARICO DEI DATORI DI LAVORO											
Totale Titolo 1.1			774.685,35			774.685,35	535.384,00	238.795,00	774.179,00		506,35
ENTRATE CONTRIBUTIVE											
Centro di Responsabilità Amministrativa 1 CRA I.N.C.A.											
Titolo 1.3 ALTRE ENTRATE											
UPB 3° Liv 1.3.0 Altre Entrate											
Categoria 1.3.0.7 ENTRATE DERIVANTI DALLA VENDITA DI BENI E DALLE PRESTAZIONI DI SERVIZI											
307010/9999 ENTRATE PER ACCERTAMENTI DI			1.601.142,25			1.601.142,25	963.868,25	634.977,51	1.598.845,76		2.296,49
Totale Categoria 1.3.0.7			1.601.142,25			1.601.142,25	963.868,25	634.977,51	1.598.845,76		2.296,49
ENTRATE DERIVANTI DALLA VENDITA DI BENI E DALLE											
Categoria 1.3.0.8 REDDITE E PROVENTI PATRIMONIALI											
308010/9999 INTERESSI ATTIVI SU DEPOSITI E CONTI			7.746,85			7.746,85	2.356,00		2.356,00		5.390,85
Totale Categoria 1.3.0.8			7.746,85			7.746,85	2.356,00		2.356,00		5.390,85
REDDITE E PROVENTI PATRIMONIALI											
Categoria 1.3.0.9 POSTE CORRETTIVE E COMPENSATIVE DI SPESE CORRENTI											
309010/9999 RECUPERI E RIMBORSI DIVERSI			34.131,66			34.131,66	4.500,94		4.500,94		29.630,72
Totale Categoria 1.3.0.9			34.131,66			34.131,66	4.500,94		4.500,94		29.630,72
POSTE CORRETTIVE E COMPENSATIVE DI SPESE CORRENTI											
Totale Titolo 1.3			1.643.020,76			1.643.020,76	970.725,19	634.977,51	1.605.702,70		37.318,06
Totale Categoria 1.3.0.7			2.417.706,11			2.417.706,11	1.506.109,19	873.772,51	2.379.881,70		37.824,41
Totale Titolo 1.3			2.417.706,11			2.417.706,11	1.506.109,19	873.772,51	2.379.881,70		37.824,41
Totale Categoria 1.3.0.7			2.417.706,11			2.417.706,11	1.506.109,19	873.772,51	2.379.881,70		37.824,41
Totale Titolo 1.3			2.417.706,11			2.417.706,11	1.506.109,19	873.772,51	2.379.881,70		37.824,41



Codice	Numero	DENOMINAZIONE	Iniziali	PREVISIONI		Definitive	SOMME ACCERTATE			DIFFERENZE	
				In Più	In Meno		Riscosse	Rimaste da Riscuotere	Totale Accertati	In Più	In Meno
1	2	3	4	5	6	7	8	9	10	11	12
Centro di Responsabilità Amministrativa 1 CRA I.N.C.A.											
Titolo 1.4 ENTRATE ALIENAZIONI DI BENI PATRIMONIALI E RISCOSSIONI DI CREDITI											
UPB 3° Liv 1.4.1 ENTRATE ALIENAZIONI DI BENI PATRIMONIALI E RISCOSSIONE DI CR											
Categoria 1.4.1.4 RISCOSSIONI DI CREDITI											
414010/9999	RISCOSSIONE DI CREDITI		7.746,85	4.000,00		11.746,85	10.922,24		10.922,24		824,61
Totale Categoria 1.4.1.4			7.746,85	4.000,00		11.746,85	10.922,24		10.922,24		824,61
RISCOSSIONI DI CREDITI											
Totale Titolo 1.4			7.746,85	4.000,00		11.746,85	10.922,24		10.922,24		824,61
ENTRATE ALIENAZIONI DI BENI PATRIMONIALI E RISCOSSIONI											
Centro di Responsabilità Amministrativa 1 CRA I.N.C.A.											
Titolo 1.7 PARTITE DI GIRO											
UPB 3° Liv 1.7.2 ENTRATE AVENTI NATURA DI PARTITE DI GIRO											
Categoria 1.7.2.2 PARTITE DI GIRO											
722010/9999	RITENUTE ERARIALI		209.165,04			209.165,04	211.170,92	3.008,21	214.179,13	5.014,09	
722020/9999	RITENUTE PREVIDENZIALI ED ASSISTENZIALI		87.468,53			87.468,53	92.436,41		92.436,41	4.967,88	
722030/9999	PARTITE IN CONTO SOSPEI		77.468,53	222.311,68		299.780,21	274.647,20		274.647,20		25.133,01
Totale Categoria 1.7.2.2			374.102,10	222.311,68		596.413,78	578.254,53	3.008,21	581.262,74	9.981,97	25.133,01
PARTITE DI GIRO											
Totale Titolo 1.7			374.102,10	222.311,68		596.413,78	578.254,53	3.008,21	581.262,74	9.981,97	25.133,01
PARTITE DI GIRO											
Totale Entrate			2.799.555,06	226.311,68		3.025.866,74	2.095.285,96	876.780,72	2.972.066,68	9.981,97	63.782,03
Avanzo Amministrazione Applicato			906.093,39	153.554,67		1.059.648,06					
Arrotolamenti Euro											
Totale Generali			3.705.648,45	379.866,35		4.085.514,80	2.095.285,96	876.780,72	2.972.066,68	9.981,97	63.782,03



ALL: A1/A

Rendiconto Finanziario Entrate Esercizio 2005
Gestione Residui Attivi Anni Precedenti

Codice	Numero	DENOMINAZIONE	Residui All'inizio Dell'Esercizio	Riscossi	Rimasti Da Riscuotere	Totali	Variazioni In Più	Variazioni In Meno
			13	14	15	16	17	18
Centro di Responsabilità Amministrativa 1 CRA I.N.C.A.								
Titolo 1.1 ENTRATE CONTRIBUTIVE								
UPB 3° Liv 1.1.0 Entrate Contributive								
Categoria 1.1.0.1 ALIQUOTE CONTRIBUTIVE A CARICO DEI DATORI DI LAVORO E/O DEGLI ISCRITTI								
101010/9999		CONTRIBUTI OBBLIGATORI DA IMPRESE	572.117,18	207.471,78	339.761,10	547.232,88		24.884,30
Totale Categoria 1.1.0.1			572.117,18	207.471,78	339.761,10	547.232,88		24.884,30
ALIQUOTE CONTRIBUTIVE A CARICO DEI DATORI DI LAVORO								
Totale Titolo 1.1			572.117,18	207.471,78	339.761,10	547.232,88		24.884,30
ENTRATE CONTRIBUTIVE								
Centro di Responsabilità Amministrativa 1 CRA I.N.C.A.								
Titolo 1.3 ALTRE ENTRATE								
UPB 3° Liv 1.3.0 Altre Entrate								
Categoria 1.3.0.7 ENTRATE DERIVANTI DALLA VENDITA DI BENI E DALLE PRESTAZIONI DI SERVIZI								
307010/9999		ENTRATE PER ACCERTAMENTI DI	1.322.077,85	1.137.225,70	184.852,15	1.322.077,85		
Totale Categoria 1.3.0.7			1.322.077,85	1.137.225,70	184.852,15	1.322.077,85		
ENTRATE DERIVANTI DALLA VENDITA DI BENI E DALLE								
Categoria 1.3.0.8 REDDITI E PROVENTI PATRIMONIALI								
308010/9999		INTERESSI ATTIVI SU DEPOSITI E CONTI						
Totale Categoria 1.3.0.8								
REDDITI E PROVENTI PATRIMONIALI								
Categoria 1.3.0.9 POSTE CORRETTIVE E COMPENSATIVE DI SPESE CORRENTI								
309010/9999		RECUPERI E RIMBORSI DIVERSI						
Totale Categoria 1.3.0.9								
POSTE CORRETTIVE E COMPENSATIVE DI SPESE CORRENTI								
Totale Titolo 1.3			1.322.077,85	1.137.225,70	184.852,15	1.322.077,85		
ALTRE ENTRATE								
TOTALE ENTRATE CORRENTI								
			1.894.195,03	1.344.697,48	524.613,25	1.869.310,73		24.884,30



Codice	Numero	DENOMINAZIONE	Residui All'inizio Dell'esercizio	Riscossi	Rimasti Da Riscuotere	Totali	VARIAZIONI	
							In Più	In Meno
			13	14	15	16	17	18
Centro di Responsabilità Amministrativa 1 CRA I.N.C.A.								
Titolo 1.4 ENTRATE ALIENAZIONI DI BENI PATRIMONIALI E RISCOSSIONI DI CREDITI								
UPB 3° Liv 1.4.1 ENTRATE ALIENAZIONI DI BENI PATRIMONIALI E RISCOSSIONE DI CR								
Categoria 1.4.1.4 RISCOSSIONI DI CREDITI								
414010/9999		RISCOSSIONE DI CREDITI						
Totale Categoria 1.4.1.4								
RISCOSSIONI DI CREDITI								
Totale Titolo 1.4								
ENTRATE ALIENAZIONI DI BENI PATRIMONIALI E RISCOSSIONI								
TOTALE ENTRATE C C								
Centro di Responsabilità Amministrativa 1 CRA I.N.C.A.								
Titolo 1.7 PARTITE DI GIRO								
UPB 3° Liv 1.7.2 ENTRATE AVENTI NATURA DI PARTITE DI GIRO								
Categoria 1.7.2.2 PARTITE DI GIRO								
722010/9999		RITENUTE ERARIALI						
722020/9999		RITENUTE PREVIDENZIALI ED ASSISTENZIALI						
722030/9999		PARTITE IN CONTO SOSPESI	3.366,10	2.228,50		2.228,50		1.137,60
Totale Categoria 1.7.2.2								
PARTITE DI GIRO								
Totale Titolo 1.7								
PARTITE DI GIRO								
Arrotondamenti Euro								
Totali Entrate			1.897.561,13	1.346.925,98	524.613,25	1.871.539,23		26.021,90




ALL: A1/B


Rendiconto Finanziario Entrate Esercizio 2005

Gestione Cassa

Codice	Numero	DENOMINAZIONE	Previsioni Definitive Competenze	Previsioni Definitive di Cassa	Riscossioni	Differenze Rispetto Previsioni In Più	In Meno	Residui Attivi Anno 2005	Residui Attivi Precedenti	Residui Attivi Termine Esercizio
Fondo Iniziale di Cassa				19	20	21	22			23
Avanzo Amministrazione Applicato			1.059.648,06							
Centro di Responsabilità Amministrativa 1			CRA I.N.C.A.							
Titolo 1.1			ENTRATE CONTRIBUTIVE							
UPB 3° Liv 1.1.0			Entrate Contributive							
Categoria 1.1.0.1			ALIQUOTE CONTRIBUTIVE A CARICO DEI DATORI DI LAVORO E/O DEGLI ISCRITTI							
101010/9999		CONTRIBUTI OBBLIGATORI DA IMPRESE	774.685,35	774.685,35	742.855,78		31.829,57	238.795,00	339.761,10	578.556,10
Totale Categoria 1.1.0.1			774.685,35	774.685,35	742.855,78		31.829,57	238.795,00	339.761,10	578.556,10
ALIQUOTE CONTRIBUTIVE A CARICO DEI DATORI DI LAVORO										
Totale Titolo 1.1			774.685,35	774.685,35	742.855,78		31.829,57	238.795,00	339.761,10	578.556,10
ENTRATE CONTRIBUTIVE										
Centro di Responsabilità Amministrativa 1			CRA I.N.C.A.							
Titolo 1.3			ALTRE ENTRATE							
UPB 3° Liv 1.3.0			Altre Entrate							
Categoria 1.3.0.7			ENTRATE DERIVANTI DALLA VENDITA DI BENI E DALLE PRESTAZIONI DI SERVIZI							
307010/9999		ENTRATE PER ACCERTAMENTI DI	1.601.142,25	1.601.142,25	2.101.093,95	499.951,70		634.977,51	184.852,15	819.829,66
Totale Categoria 1.3.0.7			1.601.142,25	1.601.142,25	2.101.093,95	499.951,70		634.977,51	184.852,15	819.829,66
ENTRATE DERIVANTI DALLA VENDITA DI BENI E DALLE										
Categoria 1.3.0.8			REDDITI E PROVENTI PATRIMONIALI							
308010/9999		INTERESSI ATTIVI SU DEPOSITI E CONTI	7.746,85	7.746,85	2.356,00		5.390,85			
Totale Categoria 1.3.0.8			7.746,85	7.746,85	2.356,00		5.390,85			
REDDITI E PROVENTI PATRIMONIALI										
Categoria 1.3.0.9			POSTE CORRETTIVE E COMPENSATIVE DI SPESE CORRENTI							
309010/9999		RECUPERI E RIMBORSI DIVERSI	34.131,66	34.131,66	4.500,94		29.630,72			
Totale Categoria 1.3.0.9			34.131,66	34.131,66	4.500,94		29.630,72			
POSTE CORRETTIVE E COMPENSATIVE DI SPESE CORRENTI										
Totale Titolo 1.3			1.643.020,76	1.643.020,76	2.107.950,89	499.951,70	35.021,57	634.977,51	184.852,15	819.829,66
ALTRE ENTRATE										




Codice	Numero	DENOMINAZIONE	Previsioni Definitive Competenze	Previsioni Definitive di Cassa	Riscossioni	Differenze Rispetto Previsioni In Più	In Meno	Residui Attivi Anno 2005	Residui Attivi Anni Precedenti	Residui Attivi Termine Esercizio
		Fondo Iniziale di Cassa		19	20	21	22			23
		Avanzo Amministrazione Applicato	1.059.648,06							
Centro di Responsabilità Amministrativa 1 CRA I.N.C.A.										
Titolo 1.4 ENTRATE ALIENAZIONI DI BENI PATRIMONIALI E RISCOSSIONI DI CREDITI										
UPB 3° Liv	1.4.1	ENTRATE ALIENAZIONI DI BENI PATRIMONIALI E RISCOSSIONE DI CR								
Categoria	1.4.1.4	RISCOSSIONI DI CREDITI								
4140109999		RISCOSSIONE DI CREDITI	11.746,85	11.746,85	10.922,24		824,61			
Totale Categoria 1.4.1.4			11.746,85	11.746,85	10.922,24		824,61			
RISCOSSIONI DI CREDITI										
Totale Titolo 1.4			11.746,85	11.746,85	10.922,24		824,61			
ENTRATE ALIENAZIONI DI BENI PATRIMONIALI E RISCOSSIONI										
Centro di Responsabilità Amministrativa 1 CRA I.N.C.A.										
Titolo 1.7 PARTITE DI GIRO										
UPB 3° Liv	1.7.2	ENTRATE AVENTI NATURA DI PARTITE DI GIRO								
Categoria	1.7.2.2	PARTITE DI GIRO								
7220109999		RITENUTE ERARIALI	209.165,04	209.165,04	211.170,92	2.005,88		3.008,21		3.008,21
7220209999		RITENUTE PREVIDENZIALI ED ASSISTENZIALI	87.468,53	87.468,53	92.436,41	4.967,88				
7220309999		PARTITE IN CONTO SOSPESI	299.780,21	299.780,21	276.875,70		22.904,51			
Totale Categoria 1.7.2.2			596.413,78	596.413,78	580.483,03	6.973,76	22.904,51	3.008,21		3.008,21
PARTITE DI GIRO										
Totale Titolo 1.7			596.413,78	596.413,78	580.483,03	6.973,76	22.904,51	3.008,21		3.008,21
PARTITE DI GIRO										
Totale Entrate			3.025.866,74	3.025.866,74	3.442.211,94	506.925,46	90.580,26	876.780,72	524.613,25	1.401.393,97
Fondo Iniziale di Cassa Presunto										
Avanzo d'Amministrazione Applicato Prima Variazione Bilancio				906.093,39						
Avanzo d'Amministrazione Applicato			1.059.648,06							
Fondo Iniziale di Cassa										
Totale Generali			4.085.514,80	3.931.960,13	3.442.211,94	506.925,46	90.580,26	876.780,72	524.613,25	1.401.393,97



Codice	Numero	DENOMINAZIONE	Iniziali	PREVISIONI		Definitive	SOMME IMPEGNATE			DIFFERENZE	
				In Più	In Meno		Pagate	Rimaste da Pagare	Totale Impegnate	In Più	In Meno
1	2	3	4	5	6	7	8	9	10	11	12
Centro di Responsabilità Amministrativa 1 CRA I.N.C.A.											
TITOLO 1.1 SPESE CORRENTI											
UPB 3° Liv 1.1.0 Funzionamento											
Categoria 1.1.0.1 SPESE PER GLI ORGANI DELL'ENTE											
101010/9999		ASSEGNI ED INDENNITA' ALLA PRESIDENZA	3.098,74	14.901,26		18.000,00		18.000,00	18.000,00		
101020/9999		COMPENSI INDENN. E RIMB. ORGANI COLL.	8.164,57	2.000,00		10.164,57	4.812,50	5.142,52	9.955,02		209,55
101030/9999		COMPENSI INDENN. E RIMB. AL COLLEGIO	5.164,57	7.500,00		12.664,57	419,62	9.978,45	10.398,07		2.266,50
Totale Categoria 1.1.0.1			16.427,88	24.401,26		40.829,14	5.232,12	33.120,97	38.353,09		2.476,05
SPESE PER GLI ORGANI DELL'ENTE											
Categoria 1.1.0.2 ONERI PER IL PERSONALE IN ATTIVITA' DI SERVIZIO											
102010/9999		STIPENDI ED ALTRI ASSEGNI FISSI AL	540.292,33		10.000,00	530.292,33	500.104,99		500.104,99		30.187,34
102020/9999		COMPENSO LAVORO STRAORD. AL	207.259,91	17.000,00		224.259,91	122.439,86	99.934,05	222.373,91		1.886,00
102040/9999		INDENNITA' E RIMBORSO SPESE MISSIONI	77.139,40	20.000,00		97.139,40	92.441,40	4.687,66	97.129,06		10,34
102060/9999		ONERI PREVIDENZ. E ASSISTENZ. A CARICO	215.924,48	10.000,00		225.924,48	193.468,86	25.912,84	219.381,70		6.542,78
102070/9999		ALTRI ONERI SOCIALI A CARICO DELL'ENTE	1.549,37			1.549,37					1.549,37
102080/9999		CORSI PER IL PERSONALE	10.329,14			10.329,14					10.329,14
Totale Categoria 1.1.0.2			1.052.494,63	47.000,00	10.000,00	1.089.494,63	908.455,11	130.534,55	1.038.989,66		50.504,97
ONERI PER IL PERSONALE IN ATTIVITA' DI SERVIZIO											
Categoria 1.1.0.4 SPESE PER L'ACQUISTO DI BENI DI CONSUMO E DI SERVIZI											
104010/9999		ACQUISTO DI LIBRI GIORNALI E ALTRE	4.197,48			4.197,48	1.786,21		1.786,21		2.411,27
104020/9999		SPESE PER MATERIALI DI CONSUMO NOL.	12.818,53			12.818,53	11.002,30	791,02	11.793,32		1.025,21
104030/9999		SPESE DI RAPPRESENTANZA	516,46			516,46					516,46
104040/9999		SPESE PER COMMISSIONI COMITATI COMM.	4.648,11			4.648,11		3.305,33	3.305,33		1.342,78
104050/9999		FITTO LOCALI	84.050,82			84.050,82	82.329,72	363,07	82.692,79		1.358,03
104060/9999		MANUT. RIPAR. ADATT. PULIZIE LOCALI SEDI	92.468,53			92.468,53	82.946,41	7.601,29	90.547,70		1.920,83
104070/9999		SPESE POSTALI TELEGRAFICHE E	28.987,41			28.987,41	27.181,31	1.502,83	28.684,14		303,27
104080/9999		SPESE PER ORGANIZZ. E PARTECIP.	2.582,28			2.582,28					2.582,28
104090/9999		SPESE PER CONCORSI	2.065,83	20.000,00		22.065,83	600,00	17.280,00	17.880,00		4.185,83
104100/9999		MANUTENZ. NOL. MEZZI TRASP. SPESE	2.582,28			2.582,28	2.405,26		2.405,26		177,02

Codice	Numero	DENOMINAZIONE	Iniziali	PREVISIONI VARIAZIONI		Definitive	SOMME IMPEGNATE			DIFFERENZE	
				In Più	In Meno		Pagate	Rimaste da Pagare	Totali Impegnati	In Più	In Meno
1	2	3	4	5	6	7	8	9	10	11	12
104110/9999		SPESA PER ENERGIA ELETTTRICA PER	3.582,28			3.582,28	2.550,44		2.550,44		1.031,84
104120/9999		COMBUST. E ENERGIA RISCALD. E COND.	25.822,84			25.822,84	22.440,26	1.078,03	23.518,29		2.304,55
104130/9999		ONERI E COMPENSI PER SPECIALI INCARICHI	81.316,55	15.000,00		96.316,55	77.815,24	18.496,30	96.311,54		5.01
104140/9999		PREMI DI ASSICURAZIONE	40.987,42		10.000,00	30.987,42	20.682,00		20.682,00		10.305,42
104150/9999		BUONI MENSA	21.075,99			21.075,99	15.188,26		15.188,26		5.887,73
Totale Categoria 1.1.0.4			407.702,81	35.000,00	10.000,00	432.702,81	346.927,41	50.417,87	397.345,28		35.357,53
SPESE PER L'ACQUISTO DI BENI DI CONSUMO E DI SERVIZI											
Categoria 1.1.0.5 SPESE PER PRESTAZIONI ISTITUZIONALI											
105010/1000		SPESA PER SERV. VIGILANZA	584.748,28	100.000,00		684.748,28	610.879,78	45.101,69	655.981,47		28.766,81
Totale Categoria 1.1.0.5			584.748,28	100.000,00		684.748,28	610.879,78	45.101,69	655.981,47		28.766,81
SPESE PER PRESTAZIONI ISTITUZIONALI											
Categoria 1.1.0.7 ONERI FINANZIARI											
107020/9999		SPESA E COMMISSIONI BANCARIE	2.582,28	1.000,00		3.582,28	2.736,99	728,39	3.465,38		116,90
Totale Categoria 1.1.0.7			2.582,28	1.000,00		3.582,28	2.736,99	728,39	3.465,38		116,90
ONERI FINANZIARI											
Categoria 1.1.0.8 ONERI TRIBUTARI											
108010/9999		IMPOSTE TASSE E TRIBUTI VARI	107.126,81			107.126,81	91.192,50	10.869,78	102.062,28		5.064,53
Totale Categoria 1.1.0.8			107.126,81			107.126,81	91.192,50	10.869,78	102.062,28		5.064,53
ONERI TRIBUTARI											
Categoria 1.1.0.9 POSTE CORRETTIVE E COMPENSATIVE DI ENTRATE CORRENTI											
109010/9999		RESTITUZIONI E RIMBORSI DIVERSI	15.493,71			15.493,71	794,17		794,17		14.699,54
Totale Categoria 1.1.0.9			15.493,71			15.493,71	794,17		794,17		14.699,54
POSTE CORRETTIVE E COMPENSATIVE DI ENTRATE											
UPB 3° Liv 1.1.1 Oneri Comuni											
Categoria 1.1.1.0 SPESE NON CLASSIFICABILI IN ALTRE VOCI											
100010/9999		FONDI DI RISERVA	15.493,71			15.493,71					15.493,71
110020/9999		ONERI VARI STRAORDINARI	1.032,91			1.032,91					1.032,91
100030/9999		SPESE DI REALIZZO ENTRATE	2.582,28	3.500,00		6.082,28	5.216,16	679,05	5.895,21		187,07



Codice	Numero	DENOMINAZIONE	Iniziali	PREVISIONI		Definitive	SOMME IMPEGNATE			DIFFERENZE	
				In Più	In Meno		Pagate	Rimaste da Pagare	Totali Impegnati	In Più	In Meno
1	2	3	4	5	6	7	8	9	10	11	12
Totale Categoria	1.1.1.0		19.108,90	3.500,00		22.608,90	5.216,16	679,05	5.895,21		16.713,69
SPESE NON CLASSIFICABILI IN ALTRE VOCI											
Totale Titolo 1.1			2.205.685,30	210.901,26	20.000,00	2.396.586,56	1.971.434,24	271.452,30	2.242.886,54		153.700,02
SPESE CORRENTI											
Centro di Responsabilità Amministrativa 1 CRA I.N.C.A.											
TITOLO 1.2 SPESE IN CONTO CAPITALE											
UPB 3° Liv 1.2.1 Investimenti											
Categoria 1.2.1.2 ACQUISIZIONE DI IMMOBILIZZAZIONI TECNICHE											
212010/9999		ACQUISTO DI IMPIANTI ATTREZZ. E	30.658,28			30.658,28	28.063,58		28.063,58		2.594,70
212030/9999		ACQUISTO MOBILI MACCHINE D'UFFICIO	35.822,84			35.822,84	10.700,64		10.700,64		25.122,20
Totale Categoria	1.2.1.2		66.481,12			66.481,12	38.764,22		38.764,22		27.716,90
ACQUISIZIONE DI IMMOBILIZZAZIONI TECNICHE											
Categoria 1.2.1.4 CONCESSIONE DI CREDITI ED ANTICIPAZIONI											
214010/9999		CONCESSIONE DI PRESTITI	14.296,23			14.296,23	14.000,00		14.000,00		296,23
Totale Categoria	1.2.1.4		14.296,23			14.296,23	14.000,00		14.000,00		296,23
CONCESSIONE DI CREDITI ED ANTICIPAZIONI											
Categoria 1.2.1.5 INDENNITA' DI ANZIANITA' E SIMILARI AL PERSONALE CESSATO DAL SERVIZIO											
215010/9999		VERSAM INA POLIZZA COLLETT. INDENN.	46.151,99			46.151,99	26.859,74		26.859,74		19.292,25
Totale Categoria	1.2.1.5		46.151,99			46.151,99	26.859,74		26.859,74		19.292,25
INDENNITA' DI ANZIANITA' E SIMILARI AL PERSONALE											
Totale Titolo 1.2			126.929,34			126.929,34	79.623,96		79.623,96		47.305,38
SPESE IN CONTO CAPITALE											
Centro di Responsabilità Amministrativa 1 CRA I.N.C.A.											
TITOLO 1.4 PARTITE DI GIRO											
UPB 3° Liv 1.4.2 USCITE AVENTI NATURA DI PARTITE DI GIRO											
Categoria 1.4.2.1 SPESE AVENTI NATURA DI PARTITE DI GIRO											
421010/9999		RITENUTE ERARIALI	209.165,04			209.165,04	189.963,43	24.215,70	214.179,13		5.014,09
421020/9999		RITENUTE PREVIDENZIALI ED ASSISTENZIALI	87.468,53			87.468,53	80.397,04	12.049,18	92.446,22		4.977,69




Codice	Numero	DENOMINAZIONE	Iniziali	PREVISIONI VARIAZIONI		Definitive	SOMME IMPEGNATE			DIFFERENZE	
				In Più	In Meno		Pagate	Rimaste da Pagare	Totale Impegnati	In Più	In Meno
1	2	3	4	5	6	7	8	9	10	11	12
421030/9999		RITENUTE IN CONTO SOSPESI	77.468,53	222.311,68		299.780,21	274.476,80	170,40	274.647,20		25.133,01
Totale Categoria 1.4.2.1			374.102,10	222.311,68		596.413,78	544.837,27	36.435,28	581.272,55	9.991,78	25.133,01
SPESE AVENTI NATURA DI PARTITE DI GIRO											
Totale Titolo 1.4			374.102,10	222.311,68		596.413,78	544.837,27	36.435,28	581.272,55	9.991,78	25.133,01
PARTITE DI GIRO											
Arrotondamenti Euro											
Totali Uscite			2.706.716,74	433.212,94	20.000,00	3.119.929,68	2.595.895,47	307.887,58	2.903.783,05	9.991,78	226.138,41



ALL: A2/A

Rendiconto Finanziario Spese Esercizio 2005
Gestione Residui Passivi Anni Precedenti

Codice	Numero	DENOMINAZIONE	Residui All'inizio Dell'Esercizio	Pagati	Rimasti Da Pagare	Totali	In Più	In Meno
			13	14	15	16	17	18
Centro di Responsabilità Amministrativa 1 CRA I.N.C.A.								
Titolo 1.1 SPESE CORRENTI								
UPB 3° Liv 1.1.0 Funzionamento								
Categoria 1.1.0.1 SPESE PER GLI ORGANI DELL'ENTE								
101010		ASSEGNI ED INDENNITA' ALLA PRESIDENZA	3.098,74	3.098,74		3.098,74		
101020		COMPENSI INDENN. E RIMB. ORGANI COLL.	3.962,62	3.962,62		3.962,62		
101030		COMPENSI INDENN. E RIMB. AL COLLEGIO	3.280,38	3.280,38		3.280,38		
Totale Categoria 1.1.0.1			10.341,74	10.341,74		10.341,74		
SPESE PER GLI ORGANI DELL'ENTE								
Categoria 1.1.0.2 ONERI PER IL PERSONALE IN ATTIVITA' DI SERVIZIO								
102010		STIPENDI ED ALTRI ASSEGNI FISSI AL						
102020		COMPENSO LAVORO STRAORD. AL PERSONALE	83.168,80	83.168,15		83.168,15		0,65
102040		INDENNITA' E RIMBORSO SPESE MISSIONI	1.424,95	1.424,95		1.424,95		
102060		ONERI PREVIDENZ. E ASSISTENZ. A CARICO	28.681,03	28.681,03		28.681,03		
102070		ALTRI ONERI SOCIALI A CARICO DELL'ENTE						
102080		CORSI PER IL PERSONALE						
Totale Categoria 1.1.0.2			113.274,78	113.274,13		113.274,13		0,65
ONERI PER IL PERSONALE IN ATTIVITA' DI SERVIZIO								
Categoria 1.1.0.4 SPESE PER L'ACQUISTO DI BENI DI CONSUMO E DI SERVIZI								
104010		ACQUISTO DI LIBRI GIORNALI E ALTRE	1.440,00	480,00		480,00		960,00
104020		SPESE PER MATERIALI DI CONSUMO NOL. MAT.	1.105,20	1.105,20		1.105,20		
104030		SPESE DI RAPPRESENTANZA						
104040		SPESE PER COMMISSIONI COMMITATI COMM. DI						
104050		FITTO LOCALI	1.092,50	1.092,50		1.092,50		
104060		MANUT. RIPAR. ADATT. PULIZIE LOCALI SEDI	11.639,07	11.434,07		11.434,07		205,00
104070		SPESE POSTALI TELEGRAFICHE E	1.378,79	1.378,69		1.378,69		0,10
104080		SPESE PER ORGANIZZ. E PARTECIP. CONVEGNI						
103090		SPESE PER CONCORSI						
104100		MANUTENZ. NOL. MEZZI TRASP. SPESE	54,00	54,00		54,00		





Codice	Numero	DENOMINAZIONE	Residui All'inizio Dell'Esercizio	Pagati	Rimasti Da Pagare	Totali	VARIAZIONI	
							In Più	In Meno
			13	14	15	16	17	18
104110		SPESA PER ENERGIA ELETTRICA PER						
104120		COMBUST. E ENERGIA RISCALD. E COND. IMP.	1.829,86	1.829,86		1.829,86		
104130		ONERI E COMPENSI PER SPECIALI INCARICHI	57.662,06	44.843,72	12.818,34	57.662,06		
104140		PREMI DI ASSICURAZIONE	5.500,00	5.500,00		5.500,00		
104150		BUONI MENSA						
		Totale Categoria 1.1.0.4	81.701,48	67.718,04	12.818,34	80.536,38		1.165,10
		SPESA PER L'ACQUISTO DI BENI DI CONSUMO E DI SERVIZI						
		Categoria 1.1.0.5						
		SPESA PER PRESTAZIONI ISTITUZIONALI						
105010		SPESA PER SERV. VIGILANZA	107.255,48	106.959,10	24,37	106.983,47		272,01
		Totale Categoria 1.1.0.5	107.255,48	106.959,10	24,37	106.983,47		272,01
		SPESA PER PRESTAZIONI ISTITUZIONALI						
		Categoria 1.1.0.7						
		ONERI FINANZIARI						
107020		SPESA E COMMISSIONI BANCARIE	352,44	15,00		15,00		337,44
		Totale Categoria 1.1.0.7	352,44	15,00		15,00		337,44
		ONERI FINANZIARI						
		Categoria 1.1.0.8						
		ONERI TRIBUTARI						
108010		IMPOSTE TASSE E TRIBUTI VARI	24.025,16	15.036,04	8.989,12	24.025,16		
		Totale Categoria 1.1.0.8	24.025,16	15.036,04	8.989,12	24.025,16		
		ONERI TRIBUTARI						
		Categoria 1.1.0.9						
		POSTE CORRETTIVE E COMPENSATIVE DI ENTRATE CORRENTI						
109010		RESTITUZIONI E RIMBORSI DIVERSI	86.313,84	6.008,07	80.305,77	86.313,84		
		Totale Categoria 1.1.0.9	86.313,84	6.008,07	80.305,77	86.313,84		
		POSTE CORRETTIVE E COMPENSATIVE DI ENTRATE						
		UPB 3° Liv 1.1.1						
		Oneri Comuni						
		Categoria 1.1.1.0						
		SPESA NON CLASSIFICABILI IN ALTRE VOCI						
110010		FONDI DI RISERVA						
110020		ONERI VARI STRAORDINARI						
110030		SPESA DI REALIZZO ENTRATE						



Codice	Numero	DENOMINAZIONE	Residui All'inizio Dell'esercizio	Pagati	Rimasti Da Pagare	Totali	VARIAZIONI In Più	In Meno
			13	14	15	16	17	18
Totale Categoria	1.1.1.0							
SPESE NON CLASSIFICABILI IN ALTRE VOCI								
Totale Titolo	1.1		423.264,92	319.352,12	102.137,60	421.489,72		1.775,20
SPESE CORRENTI								
Centro di Responsabilità Amministrativa 1 CRA I.N.C.A.								
Titolo 1.2 SPESE IN CONTO CAPITALE								
UPB 3° Liv 1.2.1 Investimenti								
Categoria 1.2.1.2 ACQUISIZIONE DI IMMOBILIZZAZIONI TECNICHE								
212010		ACQUISTO DI IMPIANTI, ATTREZZ. E MACCHINARI						
212030		ACQUISTO MOBILI, MACCHINE D'UFFICIO	10.392,00	9.780,00		9.780,00		612,00
Totale Categoria	1.2.1.2		10.392,00	9.780,00		9.780,00		612,00
ACQUISIZIONE DI IMMOBILIZZAZIONI TECNICHE								
Categoria 1.2.1.4 CONCESSIONE DI CREDITI ED ANTICIPAZIONI								
214010		CONCESSIONE DI PRESTITI						
Totale Categoria	1.2.1.4							
CONCESSIONE DI CREDITI ED ANTICIPAZIONI								
Categoria 1.2.1.5 INDENNITA' DI ANZIANITA' E SIMILARI AL PERSONALE CESSATO DAL SERVIZIO								
215010		VERSAMI IN POLIZZA COLLETT. INDENN.	154.570,61		154.570,61	154.570,61		
Totale Categoria	1.2.1.5		154.570,61		154.570,61	154.570,61		
INDENNITA' DI ANZIANITA' E SIMILARI AL PERSONALE								
Totale Titolo	1.2		164.962,61	9.780,00	154.570,61	164.350,61		612,00
SPESE IN CONTO CAPITALE								
Centro di Responsabilità Amministrativa 1 CRA I.N.C.A.								
Titolo 1.4 PARTITE DI GIRO								
UPB 3° Liv 1.4.2 USCITE AVENTI NATURA DI PARTITE DI GIRO								
Categoria 1.4.2.1 SPESE AVENTI NATURA DI PARTITE DI GIRO								
421010		RITENUTE ERARIALI	36.212,39	36.074,79	137,60	36.212,39		
421020		RITENUTE PREVIDENZIALI ED ASSISTENZIALI	14.392,36	14.392,36		14.392,36		

Codice	Numero	DENOMINAZIONE	Residui All'Inizio Dell'Esercizio	Pagati	Rimasti Da Pagare	Totali	VARIAZIONI	
							In Più	In Meno
	13		13	14	15	16	17	18
421030		RITENUTE IN CONTO SOSPESI	199.080,79	192.566,74	6.514,05	199.080,79		
	1.4.2.1	Totale Categoria SPESE AVENTI NATURA DI PARTITE DI GIRO	249.685,54	243.033,89	6.651,65	249.685,54		
		Totale Titolo 1.4 PARTITE DI GIRO	249.685,54	243.033,89	6.651,65	249.685,54		
		Arrotondamenti Euro						
		Totali Uscite	837.913,07	572.166,01	263.359,86	835.525,87		2.387,20



ALL: AZIB

Rendiconto Finanziario Spese Esercizio 2005
Gestione Cassa

Codice	Numero	DENOMINAZIONE	Previsioni Definitive Competenze	Previsioni Definitive di Cassa	Pagamenti	Differenze Rispetto Previsioni In Più	In Meno	Residui Passivi Anno 2005	Residui Passivi Anni Precedenti	Residui al Termine Esercizio
			19	20	21	22	23			
Centro di Responsabilità Amministrativa 1 CRA I.N.C.A.										
Titolo 1.1 SPESE CORRENTI										
UPB 3* Liv 1.1.0 Funzionamento										
Categoria 1.1.0.1 SPESE PER GLI ORGANI DELL'ENTE										
101010/9999		ASSEGNI ED INDENNITA' ALLA PRESIDENZA	18.000,00	18.000,00	3.098,74		14.901,26	18.000,00		18.000,00
101020/9999		COMPENSI INDENN. E RIMB. ORGANI COLL.	10.164,57	10.164,57	8.775,12		1.389,45	5.142,52		5.142,52
101030/9999		COMPENSI INDENN. E RIMB. AL COLLEGIO	12.664,57	12.664,57	3.700,00		8.964,57	9.978,45		9.978,45
Totale Categoria 1.1.0.1			40.829,14	40.829,14	15.573,86		25.255,28	33.120,97		33.120,97
SPESE PER GLI ORGANI DELL'ENTE										
Categoria 1.1.0.2 ONERI PER IL PERSONALE IN ATTIVITA' DI SERVIZIO										
102010/9999		STIPENDI ED ALTRI ASSEGNI FISSI AL	530.292,33	530.292,33	500.104,99		30.187,34			
102020/9999		COMPENSO LAVORO STRAORD. AL	224.259,91	224.259,91	205.608,01		18.651,90	99.934,05		99.934,05
102040/9999		INDENNITA' E RIMBORSO SPESE MISSIONI	97.139,40	97.139,40	93.866,35		3.273,05	4.687,66		4.687,66
102060/9999		ONERI PREVIDENZ. E ASSISTENZ. A CARICO	225.924,48	225.924,48	222.149,89		3.774,59	25.912,84		25.912,84
102070/9999		ALTRI ONERI SOCIALI A CARICO DELL'ENTE	1.549,37	1.549,37			1.549,37			
102080/9999		CORSI PER IL PERSONALE	10.329,14	10.329,14			10.329,14			
Totale Categoria 1.1.0.2			1.089.494,63	1.089.494,63	1.021.729,24		67.765,39	130.534,55		130.534,55
ONERI PER IL PERSONALE IN ATTIVITA' DI SERVIZIO										
Categoria 1.1.0.4 SPESE PER L'ACQUISTO DI BENI DI CONSUMO E DI SERVIZI										
104010/9999		ACQUISTO DI LIBRI GIORNALI E ALTRE	4.197,48	4.197,48	2.266,21		1.931,27			
104020/9999		SPESE PER MATERIALI DI CONSUMO NOL.	12.818,53	12.818,53	12.107,50		711,03	791,02		791,02
104030/9999		SPESE DI RAPPRESENTANZA	516,46	516,46			516,46			
104040/9999		SPESE PER COMMISSIONI COMITATI COMM.	4.648,11	4.648,11			4.648,11	3.305,33		3.305,33
104050/9999		FITTO LOCALI	84.050,82	84.050,82	83.422,22		628,60	363,07		363,07
104060/9999		MANUT. RIPAR. ADATT. PULIZIE LOCALI SEDI	92.468,53	92.468,53	94.380,48	1.911,95		7.601,29		7.601,29
104070/9999		SPESE POSTALI TELEGRAFICHE E	28.987,41	28.987,41	28.560,00		427,41	1.502,83		1.502,83
104080/9999		SPESE PER ORGANIZZ. E PARTECIP.	2.582,28	2.582,28			2.582,28			
104090/9999		SPESE PER CONCORSI	22.065,83	22.065,83	600,00		21.465,83	17.280,00		17.280,00
104100/9999		MANUTENZ. NOL. MEZZI TRASP. SPESE	2.582,28	2.582,28	2.459,26		123,02			





Codice	Numero	DENOMINAZIONE	Previsioni Definitive Competenze	Previsioni Definitive di Cassa	Pagamenti	Differenze Rispetto Previsioni		Residui Passivi Anno 2005	Residui Passivi Anni Precedenti	Residui al Termine Esercizio
						In Più	In Meno			
				19	20	21	22			23
104110/9999		SPESE PER ENERGIA ELETTRICA PER	3.582,28	3.582,28	2.550,44		1.031,84			
104120/9999		COMBUST. E ENERGIA RISCALD. E COND.	25.822,84	25.822,84	24.270,12		1.552,72	1.078,03		1.078,03
104130/9999		ONERI E COMPENSI PER SPECIALI INCARICHI	96.316,55	96.316,55	122.658,96	26.342,41		18.486,30	12.818,34	31.314,64
104140/9999		PREMI DI ASSICURAZIONE	30.987,42	30.987,42	26.182,00		4.805,42			
104150/9999		BUONI MENSA	21.075,99	21.075,99	15.188,26		5.887,73			
Totale Categoria 1.1.0.4			432.702,81	432.702,81	414.645,45	28.254,36	46.311,72	50.417,87	12.818,34	63.236,21
SPESE PER L'ACQUISTO DI BENI DI CONSUMO E DI SERVIZI										
Categoria 1.1.0.5 SPESE PER PRESTAZIONI ISTITUZIONALI										
105010/1000		SPESE PER SERV. VIGILANZA	684.748,28	684.748,28	717.838,88	33.090,60		45.101,69	24,37	45.126,06
Totale Categoria 1.1.0.5			684.748,28	684.748,28	717.838,88	33.090,60		45.101,69	24,37	45.126,06
SPESE PER PRESTAZIONI ISTITUZIONALI										
Categoria 1.1.0.7 ONERI FINANZIARI										
107020/9999		SPESE E COMMISSIONI BANCARIE	3.582,28	3.582,28	2.751,99		830,29	728,39		728,39
Totale Categoria 1.1.0.7			3.582,28	3.582,28	2.751,99		830,29	728,39		728,39
ONERI FINANZIARI										
Categoria 1.1.0.8 ONERI TRIBUTARI										
108010/9999		IMPOSTE TASSE E TRIBUTI VARI	107.126,81	107.126,81	106.228,54		898,27	10.869,78	8.989,12	19.858,90
Totale Categoria 1.1.0.8			107.126,81	107.126,81	106.228,54		898,27	10.869,78	8.989,12	19.858,90
ONERI TRIBUTARI										
Categoria 1.1.0.9 POSTE CORRETTIVE E COMPENSATIVE DI ENTRATE CORRENTI										
109010/9999		RESTITUZIONI E RIMBORSI DIVERSI	15.493,71	15.493,71	6.802,24		8.691,47		80.305,77	80.305,77
Totale Categoria 1.1.0.9			15.493,71	15.493,71	6.802,24		8.691,47		80.305,77	80.305,77
POSTE CORRETTIVE E COMPENSATIVE DI ENTRATE										
UPB 3° Liv 1.1.1 Oneri Comuni										
Categoria 1.1.1.0 SPESE NON CLASSIFICABILI IN ALTRE VOCI										
110010/9999		FONDI DI RISERVA	15.493,71	15.493,71			15.493,71			
110020/9999		ONERI VARI STRAORDINARI	1.032,91	1.032,91			1.032,91			
110030/9999		SPESE DI REALIZZO ENTRATE	6.082,28	6.082,28	5.216,16		866,12	679,05		679,05



Codice	Numero	DENOMINAZIONE	Previsioni Definitive Competenze	Previsioni Definitive di Cassa	Pagamenti	Differenze Rispetto Previsioni		Residui Passivi Anno 2005	Residui Passivi Anni Precedenti	Residui al Termine Esercizio
						In Più	In Meno			
			19	20	21	22				23
Totale Categoria	1.1.1.0		22.608,90	22.608,90	5.216,16	17.392,74		679,05		679,05
SPESE NON CLASSIFICABILI IN ALTRE VOCI										
Totale Titolo 1.1			2.396.586,56	2.396.586,56	2.290.786,36	167.145,16		271.452,30	102.137,60	373.589,90
SPESE CORRENTI										
Centro di Responsabilità Amministrativa 1 CRA I.N.C.A.										
Titolo 1.2 SPESE IN CONTO CAPITALE										
UPB 3° Liv 1.2.1 Investimenti										
Categoria 1.2.1.2 ACQUISIZIONE DI IMMOBILIZZAZIONI TECNICHE										
212010/9999		ACQUISTO DI IMPIANTI ATTREZZ. E	30.658,28	30.658,28	28.063,58		2.594,70			
212030/9999		ACQUISTO MOBILI MACCHINE D'UFFICIO	35.822,84	35.822,84	20.480,64		15.342,20			
Totale Categoria	1.2.1.2		66.481,12	66.481,12	48.544,22		17.936,90			
ACQUISIZIONE DI IMMOBILIZZAZIONI TECNICHE										
Categoria 1.2.1.4 CONCESSIONE DI CREDITI ED ANTICIPAZIONI										
214010/9999		CONCESSIONE DI PRESTITI	14.296,23	14.296,23	14.000,00		296,23			
Totale Categoria	1.2.1.4		14.296,23	14.296,23	14.000,00		296,23			
CONCESSIONE DI CREDITI ED ANTICIPAZIONI										
Categoria 1.2.1.5 INDENNITA' DI ANZIANITA' E SIMILARI AL PERSONALE CESSATO DAL SERVIZIO										
215010/9999		VERSAM INA POLIZZA COLLETT. INDENN.	46.151,99	46.151,99	26.859,74		19.292,25		154.570,61	154.570,61
Totale Categoria	1.2.1.5		46.151,99	46.151,99	26.859,74		19.292,25		154.570,61	154.570,61
INDENNITA' DI ANZIANITA' E SIMILARI AL PERSONALE										
Totale Titolo 1.2			126.929,34	126.929,34	89.403,96		37.525,38		154.570,61	154.570,61
SPESE IN CONTO CAPITALE										
Centro di Responsabilità Amministrativa 1 CRA I.N.C.A.										
Titolo 1.4 PARTITE DI GIRO										
UPB 3° Liv 1.4.2 USCITE AVENTI NATURA DI PARTITE DI GIRO										
Categoria 1.4.2.1 SPESE AVENTI NATURA DI PARTITE DI GIRO										
421010/9999		RITENUTE ERARIALI	209.165,04	209.165,04	226.038,22		16.873,18		137,60	24.215,70
421020/9999		RITENUTE PREVIDENZIALI ED ASSISTENZIALI	87.468,53	87.468,53	94.789,40		7.320,87		12.049,18	12.049,18

Codice	Numero	DENOMINAZIONE	Previsioni Definitive Competenze	Previsioni Definitive di Cassa	Pagamenti	Differenze Rispetto Previsioni		Residui Passivi Anno 2005	Residui Passivi Anni Precedenti	Residui al Termine Esercizio
						In Più	In Meno			
				19	20	21	22			23
421030/9999	RITENUTE IN CONTO SOSPESI		299.780,21	299.780,21	467.043,54	167.263,33		170,40	6.514,05	6.684,45
Totale Categoria	1.4.2.1		596.413,78	596.413,78	787.871,16	191.457,38		36.435,28	6.651,65	43.086,93
SPESE AVENTI NATURA DI PARTITE DI GIRO										
Totale Titolo 1.4			596.413,78	596.413,78	787.871,16	191.457,38		36.435,28	6.651,65	43.086,93
PARTITE DI GIRO										
A arrotondamenti Euro										
Totale Uscite			3.119.929,68	3.119.929,68	3.168.061,48	252.802,34	204.670,54	307.887,58	263.359,86	571.247,44



er05

ALL. B

RENDICONTO FINANZIARIO 2005

ELENCO DEI RESIDUI ATTIVI 2005 E RETRO

RIEPILOGO

- RESIDUI ATTIVI 2004 E RETRO.....	€	524.613,25
- RESIDUI ATTIVI 2005 (GESTIONE COMPETENZA).....	€	873.772,51
- PARTITE DI GIRO.....	€	3.008,21

TOTALE RESIDUI ATTIVI		€ 1.401.393,97

=====



ER051

TOTALE GENERALE Cap. 101010 € 339.761,10
(Vedi Elenco)

**307010/Cap. 3 - Entrate per accertamenti di conformi-
tà dei prodotti trasformati a
base di ortofrutticoli beneficiari
di aiuti CEE ecc.**

2000

- A.G.E.A. € 35.766,20

2004

- A.G.E.A. € 149.085,95

TOTALE GENERALE Cap. 307010 € 184.852,15

TOTALE RESIDUI ATTIVI 2004 E RETRO € 524.613,25



ELENCO DEI RESIDUI ATTIVI 2004 E RETRO					
101010/Cap. 1	Contributi obbligatori da imprese produttrici di conserve alimentari				
		1992			
	Napoli		€ 2.452,68		
	Salerno		€ 10.049,71		
				€	12.502,39
		1993			
	Caserta		€ 1.082,26		
				€	1.082,26
		1995			
	Reggio E.		€ 1.084,56		
				€	1.084,56
		1996			
	Caserta		€ 2.003,07		
				€	2.003,07
		1997			
	Napoli		€ 1.953,08		
	Caserta		€ 2.061,70		
	Udine		€ 618,43		
	Messina		€ 308,84		
	Avellino		€ 154,94		
				€	5.096,98
				€	21.769,26





	
1998	
ASCOLI PICENO	1.675,13
ASTI	1.082,82
AVELLINO	78,41
CASERTA	717,40
COSENZA	2.137,62
CATANIA	2.111,38
CATANZARO	257,71
FOGGIA	148,62
FIRENZE	306,98
GROSSETO	308,84
LATINA	1.803,39
LUCCA	89,76
MESSINA	308,84
MILANO	2.422,77
NAPOLI	963,12
ORISTANO	566,97
PALERMO	977,34
PESARO	154,42
PAVIA	134,61
REGGIO CALABRIA	3.848,47
REGGIO EMILIA	-
RAGUSA	463,88
RIETI	257,71
ROMA	876,01
SALERNO	7.354,85
TERAMO	150,85
VITERBO	793,22
VIBO VALENTIA	154,42
TOTALE	30.145,54





INCA		1999
ALESSANDRIA		121,42
ANCONA		-
AQUILA		312,97
ASTI		161,75
BOLOGNA		1.694,34
BRESCIA		-
CAGLIARI		1.161,64
CASERTA		309,87
CHIETI		-
CUNEO		184,68
COMO		9,91
CREMONA		-
COSENZA		541,09
CATANIA		797,10
CATANZARO		256,09
FIRENZE		1.173,01
CROTONE		258,23
LECCE		935,15
LATINA		1.815,76
MODENA		261,59
NAPOLI		1.705,23
NOVARA		134,16
PALERMO		1.136,21
PIACENZA		-
PADOVA		-
PERUGIA		477,83
PESARO		161,13
PISA		4,95
PRATO		-
REGGIO CALABRIA		2.565,12
REGGIO EMILIA		-
RAGUSA		526,67
RIETI		258,23
ROMA		20.578,85
SALERNO		6.817,62
SIENA		-
SONDRIO		153,12
TARANTO		158,04
TRENTO		389,19
UDINE		-
VERCELLI		-
VICENZA		9,91
VERONA		53,71
VITERBO		158,04
TOTALE		45.282,61




		2000
ALESSANDRIA		160,94
ANCONA		-
ASTI		166,81
AVELLINO		388,11
BOLOGNA		638,14
CASERTA		929,62
COMO		10,17
COSENZA		2.911,41
CATANIA		1.348,98
CATANZARO		269,84
CROTONE		258,23
FOGGIA		156,64
GROSSETO		467,91
L'AQUILA		467,91
LECCO		7,84
LECCE		947,06
LATINA		1.800,55
LODI		154,94
LUCCA		3,10
MESSINA		413,17
MANTOVA		-
MILANO		2.592,33
NAPOLI		2.372,27
NOVARA		6,44
PALERMO		726,76
PERUGIA		463,31
PISA		9,90
PARMA		267,15
PAVIA		158,42
PESARO		1.090,76
POTENZA		158,04
RAVENNA		1,97
REGGIO CALABRIA		2.020,46
RAGUSA		542,48
ROMA		2.669,33
SALERNO		9.755,84
SASSARI		568,10
TARANTO		170,45
TERAMO		154,17
TORINO		152,64
UDINE		-
VERCELLI		-
VERONA		66,31
TOTALE		35.448,50



	2001
ASTI	1.640,17
BOLOGNA	623,62
BRINDISI	166,70
CASERTA	1.136,21
CATANIA	473,49
CATANZARO	266,41
COSENZA	2.267,52
CROTONE	258,81
CUNEO	167,82
FIRENZE	434,58
FOGGIA	419,97
L'AQUILA	142,47
LECCE	945,65
LECCO	2.382,52
MANTOVA	9,29
MESSINA	158,02
MILANO	2.149,92
MODENA	448,37
NAPOLI	4.556,29
PALERMO	723,04
PARMA	351,80
PAVIA	159,53
PESARO	1.088,83
PISA	460,78
POTENZA	155,71
REGGIO CALABRIA	1.505,85
REGGIO EMILIA	163,91
ROMA	1.436,34
SALERNO	3.991,45
TORINO	260,48
VERONA	108,96
TOTALE	29.054,51



	
2002	
ASTI	1.461,32
BOLOGNA	477,22
BRINDISI	877,00
CAMPOBASSO	154,00
CASERTA	732,09
CATANIA	318,52
CATANZARO	260,30
COSENZA	5.297,30
FERRARA	54,26
FIRENZE	176,91
FOGGIA	1.237,00
L'AQUILA	463,00
LECCE	1.086,10
LECCO	166,38
LODI	154,00
LIVORNO	361,00
LUCCA	30,56
MESSINA	157,09
MILANO	2.686,35
MODENA	278,76
NAPOLI	2.595,15
PALERMO	154,00
PARMA	1.269,46
PAVIA	301,09
PERUGIA	136,99
PESARO	1.240,10
PIACENZA	182,33
PISA	779,65
POTENZA	154,00
RAGUSA	464,00
REGGIO CALABRIA	1.302,92
ROMA	4.956,00
SALERNO	10.988,15
SASSARI	154,00
TERNI	933,33
TORINO	620,69
TRENTO	18,11
VENEZIA	568,10
VIBO VALENTIA	154,00
VICENZA	159,57
TOTALE	43.560,80



RUOLO 2003

	CONCESSIONE		CARICO RUOLO
1	ANCONA	€	14,56
2	ASTI	€	8,17
3	AVELLINO	€	622,36
4	BENEVENTO	€	258,00
5	BERGAMO	€	26,63
6	BOLOGNA	€	626,12
8	BRESCIA	€	169,50
9	BRINDISI	€	5,57
10	CAGLIARI	€	258,00
11	CAMPOBASSO	€	775,00
12	CASERTA	€	320,82
13	CATANIA	€	691,64
14	CATANZARO	€	157,10
15	CHIETI	€	414,41
16	COMO	€	9,92
17	COSENZA	€	49,73
18	CREMONA	€	19,84
19	CROTONE	€	154,00
20	CUNEO	€	9,92
21	FERRARA	€	30,40
22	FIRENZE	€	157,09
23	FOGGIA	€	308,00
24	FORLI'	€	3,10
25	GENOVA	€	154,00
26	L'AQUILA	€	156,56
27	LA SPEZIA	€	723,00
28	LATINA	€	3,09
29	LECCE	€	308,00
30	LECCO	€	3,71
31	LIVORNO	€	258,00
32	LODI	€	154,00
33	LUCCA	€	616,00
34	MACERATA	€	475,78
35	MANTOVA	€	9,30
36	MATERA	€	138,11
38	MILANO	€	4.027,54
39	MODENA	€	259,34
40	NAPOLI	€	2.542,70
42	PADOVA	€	19,82
43	PALERMO	€	154,00
44	PARMA	€	705,67
45	PAVIA	€	319,65
46	PERUGIA	€	465,10
47	PESARO URBINO	€	311,10
48	PIACENZA	€	469,81
49	PISA	€	620,33
50	PISTOIA	€	154,00
51	PORDENONE	€	7,43
52	POTENZA	€	3,10
53	RAGUSA	€	464,00



RUOLO 2003

54	REGGIO CALABRIA	€	1.441,00
55	R.NELL'EMILIA	€	163,43
56	ROMA	€	5.428,73
57	ROVIGO	€	368,45
58	SALERNO	€	10.649,38
59	SASSARI	€	154,00
60	SIENA	€	77,36
61	SONDRIO	€	9,30
62	TERAMO	€	3,60
63	TERNI	€	723,00
64	TORINO	€	1.212,76
65	TRENTO	€	164,62
66	TRIESTE	€	6,20
67	UDINE	€	318,92
68	VARESE	€	154,00
69	VENEZIA	€	8,88
70	VERONA	€	2,93
71	VIBO VALENTIA	€	154,00
72	VICENZA	€	5,57
73	VITERBO	€	170,73
	TOTALE	€	39.829,88



RUOLO 2004

	CONCESSIONE	CARICO RUOLO
1	ALESSANDRIA	€ 308,00
2	ANCONA	€ 154,00
3	ASTI	€ 669,00
4	AVELLINO	€ 1.596,00
5	BENEVENTO	€ 542,00
6	BERGAMO	€ 1.600,00
7	BOLOGNA	€ 799,00
8	BOLZANO	€ 154,00
9	BRESCIA	€ 771,00
10	BRINDISI	€ 2.064,00
11	CAGLIARI	€ 567,00
12	CAMPOBASSO	€ 1.058,00
13	CASERTA	€ 438,00
14	CATANIA	€ 773,00
15	CATANZARO	€ 462,00
16	CHIETI	€ 722,00
17	COMO	€ 568,00
18	COSENZA	€ 5.433,50
19	CREMONA	€ 876,00
20	CROTONE	€ 877,00
21	CUNEO	€ 568,00
22	FERRARA	€ 462,00
23	FIRENZE	€ 412,00
24	FOGGIA	€ 154,00
25	FORLI'	€ 154,00
26	GENOVA	€ 308,00
27	IMPERIA	€ 258,00
28	L'AQUILA	€ 462,00
29	LATINA	€ 154,00
30	LECCE	€ 154,00
31	LECCO	€ 309,00
32	LIVORNO	€ 308,00
33	LODI	€ 154,00
34	LUCCA	€ 616,00
35	MACERATA	€ 772,00
36	MANTOVA	€ 462,00
37	MASSA CARRARA	€ 308,00
38	MATERA	€ 308,00
39	MESSINA	€ 1.754,00
40	MILANO	€ 3.456,00
41	MODENA	€ 799,00
42	NAPOLI	€ 4.123,00
43	NOVARA	€ 154,00
44	PADOVA	€ 2.839,00
45	PALERMO	€ 901,00
46	PARMA	€ 15.296,00
47	PAVIA	€ 1.773,00
48	PERUGIA	€ 1.493,00



RUOLO 2004

49	PESARO URBINO	€	231,00
50	PESCARA	€	568,00
51	PIACENZA	€	1.493,00
52	PISA	€	1.002,00
53	PISTOIA	€	722,00
54	PORDENONE	€	438,00
55	POTENZA	€	412,00
56	RAGUSA	€	464,00
57	RAVENNA	€	258,00
58	REGGIO CALABRIA	€	1.595,00
59	R.NELL'EMILIA	€	2.140,50
60	ROMA	€	2.940,00
61	SALERNO	€	8.197,50
62	SASSARI	€	154,00
63	SIENA	€	876,00
64	SONDRIO	€	2.655,00
65	TERAMO	€	154,00
66	TERNI	€	723,00
67	TORINO	€	2.810,00
68	TRENTO	€	617,00
69	TREVISO	€	695,50
70	TRIESTE	€	308,00
71	UDINE	€	154,00
72	VARESE	€	412,00
73	VENEZIA	€	154,00
74	VERCELLI	€	412,00
75	VERONA	€	3.223,00
76	VIBO VALENTIA	€	308,00
77	VICENZA	€	231,00
78	VITERBO	€	980,00
	TOTALE RUOLI	€	94.670,00
	TOTALE RESIDUI		
	CAP. 101010	€	339.761,10



ELENCO DEI RESIDUI ATTIVI DELLA GESTIONE DI COMPETENZA

101010/Cap. 1 - Contributi obbligatori 2005

- Concessionari (Vedi Elenco)	€	85.308,00
- Ditte varie controllate (Vedi Elenco)	€	153.487,00
Totale capitolo €		223.795,00

307010/Cap. 3 - Entrate per accertamenti di conformità dei prodotti trasformati a base di ortofrutticoli beneficiari di aiuti CEE ecc.

- A.G.E.A	€	634.977,51
-----------------	---	------------

722010/Cap.30 - Ritenute erariali

- Collaboratori	€	3.008,21
-----------------	---	----------

TOTALE RESIDUI ATTIVI GESTIONE COMPETENZA€ 876.780,72



RUOLO 2005

	CONCESSIONE		CARICO RUOLO
1	ALESSANDRIA	€	770,00
2	ANCONA	€	1.237,00
3	ASTI	€	669,00
4	AVELLINO	€	462,00
5	BARI	€	154,00
6	BELLUNO	€	361,00
7	BENEVENTO	€	826,00
8	BERGAMO	€	1.754,00
9	BOLOGNA	€	4.155,00
10	BRESCIA	€	462,00
11	BRINDISI	€	1.135,00
12	CAGLIARI	€	463,00
13	CAMPOBASSO	€	1.187,00
14	CASERTA	€	1.443,00
15	CATANIA	€	308,00
16	CATANZARO	€	1.183,00
17	CHIETI	€	258,00
18	COMO	€	462,00
19	COSENZA	€	3.211,50
20	CREMONA	€	876,50
21	CROTONE	€	462,00
22	CUNEO	€	462,00
23	FERRARA	€	1.031,00
24	FIRENZE	€	154,00
25	FOGGIA	€	154,00
26	GENOVA	€	154,00
27	GORIZIA	€	2.220,00
28	IMPERIA	€	308,00
29	L'AQUILA	€	308,00
30	LA SPEZIA	€	154,00
31	LATINA	€	385,00
32	LECCE	€	154,00
33	LECCO	€	723,00
34	LIVORNO	€	361,00
35	LODI	€	154,00
36	LUCCA	€	720,00
37	MACERATA	€	1.180,50
38	MANTOVA	€	1.182,00
39	MASSA CARRARA	€	231,00
40	MATERA	€	154,00
41	MILANO	€	3.249,50
42	MODENA	€	154,00
43	NAPOLI	€	4.893,50
44	NOVARA	€	412,00
45	PADOVA	€	1.134,00
46	PALERMO	€	154,00
47	PARMA	€	7.683,50
48	PAVIA	€	1.694,00



RUOLO 2005

49	PERUGIA	€	616,00
50	PESARO URBINO	€	669,00
51	PIACENZA	€	462,00
52	PISA	€	771,00
53	PISTOIA	€	1.083,00
54	PORDENONE	€	438,00
55	POTENZA	€	154,00
56	RAGUSA	€	154,00
57	REGGIO CALABRIA	€	1.234,00
58	R.NELL'EMILIA	€	1.391,00
59	ROMA	€	643,00
60	SALERNO	€	14.287,00
61	SIENA	€	308,00
62	SONDRIO	€	308,00
63	TERAMO	€	308,00
64	TERNI	€	1.187,00
65	TORINO	€	3.738,00
66	TRENTO	€	463,00
67	TREVISO	€	308,00
68	TRIESTE	€	1.264,00
69	UDINE	€	154,00
70	VARESE	€	154,00
71	VENEZIA	€	154,00
72	VERBANIA	€	77,00
73	VERCELLI	€	77,00
74	VERONA	€	2.088,00
75	VIBO VALENTIA	€	308,00
76	VICENZA	€	539,00
77	VITERBO	€	568,00
	TOTALE RUOLI	€	85.308,00



ELENCON.2




Azaticc	Ragione Sociale	Codice Fiscale	Valuta	Pagamento	Importo
A 19	PICARIELLO GIUSEPPE	PCRGP67R12H097	20051115	20051107	77,00
A 43	ALCISA S.P.A. (DEI F.LLI	03532030370	20051108	20051028	1678,00
A 51	CAPELLI VINICIO & C. S.N.	00224330373	20051109	20051031	284,00
A 68	BEDESCHI SALUMI S.R.L.	03720190374	20051108	20051028	464,50
A 74	CHRISTANELL S.R.L	00187210216	20051109	20051031	464,50
A 75	GASSER CAVAZZUTI S.P.A.	00243780210	20051109	20051031	1678,00
A 113	SAL. BUTTI S.N.C.	00258470137	20051109	20051031	284,00
A 116	MONTI & ZERBI S.P.A. IND.	00226410132	20051108	20051028	464,50
A 126	ARTIGIANA PROSCIUTTI S.N.	00008570194	20051103	20051025	77,00
A 149	SAL. SUBALPINO S.P.A.	00167700049	20051108	20051031	464,50
A 155	SAL. BECHELLI S.P.A.	00756500484	20051108	20051031	1678,00
A 160	GELLI SALUMI S.P.A. DI GE	00469940480	20051109	20051031	464,50
A 175	SOC. ERZINIO S.A.S. (DI P	00174810606	20051108	20051029	154,50
A 188	PROSCIUTTO DI BASSIANO S.	00078700598	20051108	20051028	129,00
A 197	SAL. MICHELETTI ARMANDO S		20051109	20051031	129,00
A 210	SAL. PREDAROLI & BONANDI	0140830209	20051108	20051029	129,00
A 231	DELICATESSE S.P.A.	00767610157	20051109	20051031	619,50
A 245	SAL. MERONI CARLO S.R.L.	00853070159	20051109	20051031	826,00
A 251	SAL. RHO S.R.L.	00858620156	20051104	20051027	361,50
A 252	IND. ALIMENTARE RONDANINI	00749860151	20051109	20051031	826,00
A 260	STAUFFER ALIM. INTERNAT.	04033070154	20051109	20051031	464,50
A 275	CAVANI F.LLI S.P.A.	00174010363	20051109	20051031	361,50
A 288	GOLDONI DOMENICO S.P.A.	00413420365	20051114	20051104	826,00
A 289	GUERZONI F.LLI S.N.C. DI	01890330366	20051124	20051116	77,00
A 290	INALCA IND. ALIM. CARNI S	01825020363	20051109	20051031	1678,00
A 315	VILLANI S.P.A. ALTA GASTR		20051104	20051026	2324,00
A 321	G.P.B. S.P.A.		20051111	20051103	464,50
A 326	SAL. VALTORTA PIERO S.A.S	00127520039	20051109	20051031	129,00
A 340	SAL. ADORNI AMOS S.N.C. D	00154680342	20051109	20051031	77,00
A 344	AMBRA S.R.L.	00161920343	20051109	20051031	180,50
A 346	ANNONI UGO S.P.A.	00730140340	20051109	20051031	464,50
A 364	BONTEMPI ATHOS MACELLAZIO	BNTTHS47S02H682	20051102	20051024	77,00
A 368	BRANCHI ELIO E LIVIO SRL	00145940342	20051110	20051102	129,00
A 376	CARRETTA PROSCIUTTI S.R.L	00154740344	20051028	20051020	284,00
A 390	FEREOLI GINO & FIGLIO S.N	00145760344	20051109	20051031	154,50
A 394	FERRARI CARLO	FRRCRL43B03G337	20051109	20051031	77,00
A 398	FONTANA ERMES S.P.A.	02179720343	20051109	20051031	826,00
A 407	GHIRARDI S.R.L.		20051109	20051031	129,00
A 425	LA PARMENSE PROSCIUTTI S.	00162670343	20051108	20051028	1110,00
A 429	MADURERI GIANCARLO & C. S	01805870340	20051108	20051028	77,00
A 435	MEROSI MARCO	MRSMRC23A15F082	20051109	20051031	77,00
A 440	MONTALI ADOLFO & C. S.N.C	00739630341	20051109	20051031	77,00
A 455	PETROLINI IGINO E C. S.P.	00726650344	20051114	20051104	154,00
A 457	PIAZZA PEPPINO & C. S.N.C	01515540340	20051108	20051028	129,00
A 460	PROSCIUTTI LANGHIRANO S.R	00162440341	20051114	20051104	129,00
A 462	PROSC. BOSCHI ELIDIO S.N.	01516840343	20051109	20051031	154,50
A 486	SAL. AURORA S.P.A.	00163830342	20051103	20051025	361,50
A 499	SAL. S. PIETRO S.P.A.	00217950344	20051109	20051031	180,50
A 507	SAL. VALTERMINA S.N.C. (D	00156410342	20051109	20051031	129,00
A 514	TANARA GIANCARLO S.P.A.	00083620344	20051109	20051031	619,50
A 536	VALTIDONE S.P.A.	01163140336	20051108	20051029	826,00
A 537	RAMPOLDI RENATO	RPPRNT28B27L262	20051110	20051102	129,00
A 551	BIGNAMI GIOVANNI	BGNNGN33A08G84	20051028	20051020	77,00
A 555	SAL. FIOCCHI LUIGI DI FIO	01227050331	20051109	20051031	129,00
A 560	SAL. ALSENESE SAS DI MANI	00161320338	20051109	20051031	826,00


A	562	SAL. PIANELLESE S.R.L. DI	00187140330	20051109	20051031	464,50
A	580	SAL. BELLITI S.N.C. DI BE	01207960475	20051031	20051022	77,00
A	604	I.SA.F. S.R.L. INDUSTRIA	00186330395	20051102	20051024	361,50
A	608	GOLFERA IN LAVEZZOLA SPA	00699130399	20051104	20051026	619,50
A	611	FINPROSCIUTTI ZAFFAGNINI	00968030395	20051114	20051104	361,50
A	654	NUOVO SAL. BARBINI S.N.C.		20051114	20051104	77,00
A	662	SALCIS S.A.S. DI MORBIDI	00763720521	20051110	20051102	129,00
A	688	IND. RIUNITE CAMPAGNOLO S	08583300010	20051109	20051031	1678,00
A	690	SAL. MARSILLI S.P.A.	09789250157	20051125	20051117	1110,00
A	691	SEGATA S.P.A.	00975940107	20051109	20051031	1110,00
A	711	LEONCINI PROSCIUTTI S.P.A	00161290309	20051108	20051028	464,50
A	722	PROSC. FRAMON S.P.A.	00163290307	20051107	20051027	232,00
A	728	CANTU' GIUSEPPE & FIGLI S	00211660121	20051109	20051031	77,00
A	744	SAL. SQUIZZATO S.R.L.	01144180286	20051121	20051111	77,00
A	747	FRANCHI FRANCESCO S.P.A.	00152580023	20051109	20051031	1110,00
A	755	LEONCINI S.R.L.	00206690232	20051109	20051031	1678,00
A	757	REALIMENTARE S.R.L. IDEMO		20051108	20051028	129,00
A	1561	CASALE S.P.A	00437500341	20051109	20051031	464,50
A	1603	IND. SALUMI SIMONINI S.P.	01483860365	20051109	20051031	619,50
A	1606	POZZOLI G. 1875 S.R.L.		20051109	20051031	1110,00
A	1628	BONUCCELLI SALUMI S.R.L.	01434840466	20051109	20051031	77,00
A	1638	I.L.C.A. S.R.L. INDUSTRIA	00308160688	20051107	20051027	361,50
A	1654	BRESAOLE PINI S.R.L.	00528460140	20051109	20051031	826,00
A	1727	SAL. SANDRI S.N.C. DI ROB	01127340501	20051109	20051031	154,50
A	1741	SAL. GIANONI S.R.L.	00073830135	20051109	20051031	284,00
A	1748	PRINCIPE DI SAN DANIELE S	01264300300	20051108	20051028	826,00
A	1795	I COTTIFORNO S.R.L.	01548420346	20051109	20051031	129,00
A	1804	PROSC. DI BOSCHETTO S.R.L	01525711204	20051107	20051027	464,50
A	1805	PROSC. M.P. S.R.L.	00767040348	20051109	20051031	77,00
A	1806	PROSC. S. GIACOMO S.N.C.	00252080346	20051109	20051031	154,50
A	1810	SAL. CASETTA DI PIAZZA W.	00542190343	20051108	20051028	180,50
A	1821	COCCIA SESTO S.R.L.		20051108	20051028	129,00
A	1823	I.SAL. IND. SAL. - SPA	01249620566	20051109	20051031	619,50
A	1852	SAN MARCO PROSCIUTTI S.P.	02284150345	20051109	20051031	180,50
A	1889	A.B.A.PROSCIUTTI S.P.A.	01570770345	20051109	20051031	1110,00
A	1894	CAVAGNI ROBERTO & C. S.N.	01590570345	20051109	20051031	154,00
A	1913	SAL. PARMIGIANO S.N.C. DI	00244400347	20051109	20051031	77,00
A	1977	SAL. CAVALLI-GRAIANI S.N.	00234030344	20051109	20051031	129,00
A	1987	SAL. LUSETTI DI LUSETTI V	LSTWLM51R08I4962	20051109	20051031	77,00
A	2010	PORTUENSE INSACCATI S.N.C	00707900387	20051108	20051028	77,00
A	2015	SAL. FONTANI FIORENZO	FNTFNZ51L09D299I	20051103	20051025	77,00
A	2025	SAL. ARTIGIANO S.N.C. DI	00878980408	20051107	20051028	77,00
A	2042	EUROPROSCIUTTI S.N.C.	00679470369	20051115	20051107	180,50
A	2049	POGGIOLI SALUMI S.N.C. DI	0242280360	20051115	20051107	154,50
A	2059	BALUGANI PROSCIUTTI S.R.L	03096390244	20051109	20051031	619,50
A	2068	SAL. BOBBIESE DI PLATE' L	PLTLGU64R16G535	20051108	20051028	77,00
A	2073	SAL. IL COLLE S.R.L.	00316280338	20051109	20051031	361,50
A	2074	SAL. LA COPPA S.R.L.	00977280338	20051108	20051031	180,50
A	2085	LATTERIA MORTARETTA DEI F	00543760359	20051109	20051031	129,00
A	2232	FEDRIGA & FRANZONI DI FED	00148990179	20051109	20051031	77,00
A	2267	SALCREMONA S.R.L.	09333730159	20051118	20051110	77,00
A	2277	SAL. BORONI F.LLI S.P.A.	00446750200	20051109	20051031	180,50
A	2282	GIOVANNINI ITALO & C. S.N	01653580207	20051107	20051027	77,00
A	2284	ILCARS S.R.L.	00473840205	20051110	20051102	180,50
A	2293	SAL. CATTINI S.R.L.	00276390200	20051103	20051025	129,00
A	2295	SAL. PEZZI S.N.C. DI PEZZ	01271960203	20051109	20051031	77,00
A	2318	SAL. GATTI F.LLI S.N.C. D	00842510158	20051109	20051031	154,50
A	2322	VAILATI GIANPIERO	VLTGPT49H29L572I	20051103	20051025	77,00
A	2334	SAL. SANT'ANTONIO DI TERU		20051102	20051024	77,00
A	2335	BAIGUERA MASSIMO & C. S.N		20051109	20051031	77,00
A	2358	SAL. LIBERALI BENITO S.A.	01307730182	20051102	20051024	77,00
A	2364	SAVIOTTI GIOVANNI	SVTGNN40L27L562I	20051107	20051027	77,00



A	2423	VIANO DARIO	VNIDRA56P27H335U	20051115	20051107	77,00
A	2425	ALFRIULI S.P.A.	03409560376	20051107	20051027	284,00
A	2431	NUOVA MONDIAL S.P.A.	01338810300	20051115	20051107	464,00
A	2432	PROSC. DOK CASTELLO S.P.A		20051107	20051027	154,50
A	2434	SAL. SANGIORGINO S.A.S. D	01496040302	20051107	20051027	129,00
A	2435	WILD S.R.L.	00180790313	20051114	20051104	77,00
A	2438	ZAMPINI TITO & FIGLIO S.P		20051103	20051025	180,50
A	2444	NEGRI F.LLI S.P.A.	00229170238	20051031	20051021	361,50
A	2446	PROSC. CROSARE S.N.C. DI	01913350235	20051108	20051028	129,00
A	2461	SAL. BUSIN IGNAZIO & C. S	00850820242	20051110	20051102	129,00
A	2478	GOZZI ADRIANO & C. S.N.C.		20051118	20051110	77,00
A	2502	A & B PROSCIUTTI S.P.A.	01347610303	20051109	20051031	464,50
A	2631	GAY ALDO S.N.C. DEI F.LLI	00170140065	20051109	20051031	180,50
A	2640	BRIZIO S.R.L.	00647770049	20051108	20051028	464,50
A	2651	ROVAGNATI S.P.A.	00323050153	20051109	20051031	2324,00
A	2670	CABELLA ANGELA S.N.C. DI	02721660104	20051108	20051029	77,00
A	2672	SAL. ORERO S.R.L.		20051109	20051031	77,00
A	2679	SAL. VAL RENDENA S.P.A.	00184900223	20051109	20051031	232,00
A	2697	SAL. VITO S.R.L.	00250400421	20051109	20051031	464,50
A	2701	FIANO SALUMI S.R.L.	01103340582	20051108	20051028	232,00
A	2706	SA.NO. SRL SAL. DEL NORCI	00465000446	20051110	20051102	129,00
A	2711	SAAR WURSTEL DI ABATE VIN	BTAVCN65C15L274	20051108	20051028	77,00
A	2745	ZOGGELER FRANZ & JOHANN S		20051109	20051031	154,50
A	2746	DI PAOLO NINO S.R.L.	00948490701	20051109	20051031	77,00
A	2755	ALTOBELLO CARNI S.A.S. DI	01389610690	20051108	20051028	129,00
A	2763	CENTRO CARNI SILA S.N.C.		20051109	20051031	284,00
A	2772	SAL. MORENO DI D'ONOFRIO M	DNFMHL58A42D459	20051109	20051031	154,00
A	2776	GECAR S.R.L.	01151790662	20051109	20051031	284,00
A	2786	ZINI S.R.L.		20051102	20051024	284,00
A	2787	BAGNI GIUSEPPE	BGNPP35C05A959	20051110	20051102	77,00
A	2788	CASTELSALUMI S.R.L.	01907130361	20051109	20051031	284,00
A	2793	PROSC. VERICHESE S.N.C. D	00184640365	20051109	20051031	129,00
A	2794	S.A.P. S.A.S. SAL. ART. P	00375670361	20051108	20051028	77,00
A	2796	SAL. GIGI S.N.C. DI FONTA	01631440367	20051103	20051025	826,00
A	2839	SAL. LIVIGNESE SNC di GAL		20051109	20051031	77,00
A	2846	MONTAGNA DEI FIORI S.R.L.	00186720678	20051109	20051031	77,00
A	2863	SAL. GONELLA S.A.S. DI GO	00545670044	20051109	20051031	284,00
A	2864	MANTELLI G.E.G. SALUMI S.	10717770159	20051109	20051031	180,50
A	2871	SAL. TABACHETTI PASQUALE	00898560057	20051109	20051031	232,00
A	2872	SAL. TARASCONI S.N.C. DI		20051109	20051031	77,00
A	2873	CALIGOLA SERVICE & C. S.A	01632711204	20051115	20051107	77,00
A	2885	CA' DI PARMA S.R.L.	01885950343	20051109	20051031	129,00
A	2935	FORNARI UMBERTO	FRNMRT41E16G628	20051111	20051103	77,00
A	2937	CO.DAL S.N.C. DI COBIANCH		20051104	20051026	154,00
A	2938	MONASTERO S.R.L.	02187380122	20051104	20051026	232,00
A	2939	PROSC. IL MULINO S.P.A.	00729510347	20051109	20051031	284,00
A	2943	PADOA S.P.A.	01359600283	20051109	20051031	129,00
A	3013	C.I.L.C.A. S.R.L.	00061380564	20051118	20051110	180,50
A	3014	LA.VI.CAR. S.N.C. DI TARA		20051109	20051031	129,00
A	3021	SAL. LUSETTI S.A.S. DI LU	01390750204	20051108	20051028	129,00
A	3046	SAL. PARODI FEDERICO	PRDFRC33M25I346	20051108	20051029	154,50
A	3048	A.G.E.R. S.N.C. DI PECCHI		20051107	20051027	154,50
A	3051	BIZETA S.N.C. DI BIDOLI G	01976570307	20051111	20051103	77,00
A	3074	I FRATELLI EMILIANI S.P.A	06868510154	20051110	20051102	464,50
A	3075	SAL. PIZZETTI GIOVANNI S.	02579890167	20051109	20051031	77,00
A	3082	SAL. MAINI CAMILLO		20051111	20051103	77,00
A	3102	MIGLIOLI PLUS S.R.L.	00764610341	20051108	20051028	619,50
A	3117	EURO FOOD S.R.L.	01162950412	20051116	20051108	154,00
A	3118	GEMINIANI SAURO & FIGLI S	00647010412	20051103	20051025	361,50
A	3127	CERRI S.N.C. DI CERRI DAR		20051107	20051027	129,00
A	3210	CINELLI COLOMBINI STEFANO	CNLSFN56R26D612	20051115	20051107	232,00
A	3211	KRAFT FOODS ITALIA S.P.A	09963820155	20051110	20051102	1678,00



A	3246	EFFESALUMI S.A.S. DI FUMA	01518290133	20051109	20051031	154,50
A	3301	SAL. MONTE VALLINA DI GAL	GLLMRA64C101578	20051110	20051102	77,00
A	3315	GUADAGNI FAUSTO	GDGPST56C21D832	20051114	20051104	154,00
A	3318	SAL. EUROPA DI GEMIGNANI	GMGRNT48R31B45	20051122	20051114	154,00
A	3323	PROSC. DANIOLO VITTORIO	DNLVTR46R23F394	20051109	20051031	77,00
A	3324	ROSSATO E. S.A.S.	02009670288	20051104	20051026	284,00
A	3331	FERRARIS ELIO	FRRLEI48R05F754K	20051031	20051021	77,00
A	3336	SAL. BORDONI S.N.C. DI BO	00576780142	20051109	20051031	284,00
A	3340	SAL. GRESSANI S.N.C. DI F	00992440305	20051109	20051031	129,00
A	3341	MICAD S.N.C. DI MARCON GI	01811740248	20051028	20051020	258,00
A	3349	VALPASUBIO S.R.L.	01786690246	20051110	20051102	77,00
A	3351	ALLA PORCHETTA S.N.C. DI	01672070230	20051107	20051027	77,00
A	3379	GALLOTTI SALUMI	01883240184	20051109	20051031	284,00
A	3409	SALUMI DEL DIVIN PORCELLO	SRTMRA72L48D332	20051110	20051102	77,00
A	3411	SAL. MANUELLI S.R.L.	00560990038	20051108	20051028	154,50
A	3412	SAL. TRICERRI DI TRICERRI		20051109	20051031	77,00
A	3453	BOLTON ALIMENTARI S.P.A.	00197980139	20051109	20051031	284,00
A	3459	SALUMI D'EMILIA S.R.L.		20051104	20051026	1110,00
A	3464	SACCARO GIOVANNI & C. SNC	01249090240	20051111	20051103	77,00
A	3469	SAL. ROSA DEI F.LLI BOREL	01931700791	20050811	20050726	129,00
A	3475	SAL. MURRU S.P.A.		20051107	20051027	77,00
A	3477	SAL. MORI SILVANO	MROSVN43L01H449	20051102	20051024	77,00
A	3480	SAL. E POSC. CAMPAGNANO S	08619290581	20051109	20051031	77,00
A	3483	AMIATA SALUMI S.R.L.	00944570530	20051108	20051031	619,50
A	3484	VECCHI CARLO S.N.C.	01168150363	20051107	20051027	129,00
A	3485	SAL. POLARIS SAS DI MARIA	01255020768	20051109	20051031	77,00
A	3504	GABBA SALUMI S.R.L.	01296590027	20051102	20051024	154,50
A	3531	PROSC. SAN FRANCESCO S.P.	00863810362	20051104	20051026	826,00
A	3537	SAL. CILIANI S.R.L.	02495490548	20051109	20051031	284,00
A	3543	SAL. RO-MA S.N.C. DI BRES		20051111	20051103	77,00
A	3555	SFREDDO S.P.A.		20051107	20051027	77,00
A	3560	PROSC. F.LLI MOLINARO SNC	01343870307	20051109	20051031	77,00
A	3570	SAL. PENNANO S.N.C. DI LA	00166260018	20051109	20051031	129,00
A	3581	PROSCIUTTI SORANZO S.R.L.	03845440282	20051108	20051028	129,00
A	3586	SAL. VERZA DI TONIOLO AND	TNLNDR70L14I531T	20051110	20051102	77,00
A	3707	BECHER S.P.A.	00192840262	20051110	20051102	542,00
A	3761	ARCOS S.R.L.		20051103	20051025	77,00
A	3766	SALUMI BENVENUTI S.R.L.		20051031	20051021	232,00
A	3771	GRANDI SALUMIFICI ITALIAN	02654810361	20051109	20051031	2324,00
E	797	OLDER S.R.L. (DI CANGIA M	03292640178	20051104	20051026	154,50
E	815	MENU' S.R.L.	00333120368	20051109	20051031	1678,00
V	831	OLIVIERI REMO DI OLIVIERI	LVRRRT49D22F965	20051123	20051115	154,00
V	854	FUNGOLD S.N.C. DI POSSENT	00367460169	20051109	20051031	77,00
V	881	V.O.G. SOC. COOP. A.R.L.	00124290214	20051103	20051025	1110,00
V	882	ZIPPERLE HANS S.P.A.	00039990213	20051109	20051031	1678,00
V	953	MARIOLINO (DI M.LOMGONI)	LNGMRA39H07F209	20051108	20051029	129,00
V	961	O.P. COTRAPA 2000 S.COOP.	01215640788	20051103	20051025	1239,00
V	990	GALFRE' GIACOMO S.A.S. DI	00083250043	20051108	20051029	232,00
V	1002	CHIAVERINI F.LLI & C. S.R	00386950489	20051123	20051115	154,50
V	1007	I.N.P.A. S.P.A.	00438940488	20051108	20051031	1110,00
V	1013	NUOVA AGRICAST S.R.L.	1697020715	20051110	20051102	154,50
V	1021	I.P.O.S.E.A. DI MASIELLO	00124550716	20051114	20051107	826,00
V	1032	LA CESENATE CONSERVE ALIM	00139620405	20051109	20051031	619,50
V	1037	BREZZI EUGENIO & C. S.N.C	00859700536	20051110	20051102	77,00
V	1053	DESCO S.P.A.	018339305595	20051104	20051026	361,50
V	1064	IND. ALIM. OTTAVIANI G. &		20051109	20051031	361,50
V	1087	L.O.C.A.S. S.N.C.	00806850491	20051109	20051031	129,00
V	1089	BENEDETTI ENZO & FIGLIO S	01172940460	20051124	20051116	77,00
V	1090	IND. CONS. PRIMETTA S.R.L	00188820468	20051109	20051031	232,00
V	1091	ITALORTO S.P.A.	00082810433	20051108	20051028	154,50
V	1124	POLLI F.LLI S.P.A.	00108180472	20051108	20051028	1110,00
V	1127	SELECT ALIMENTA S.R.L.		20051108	20051028	77,00



V 1129	STAR S.P.A.	12848530155	20051109	20051031	1678,00
V 1135	COOP.MODENESE ESSICC.FRUL	00204420368	20051109	20051031	154,50
V 1169	FRANZESE S.R.L.	03260210632	20051116	20051108	826,00
V 1215	CONTORNO F.LLI S.R.L.	02443670829	20051104	20051026	232,00
V 1224	BOSCHI LUIGI & FIGLI S.P.	00147320345	20051115	20051107	2324,00
V 1233	IND. ALIMENTARE GRECI S.P	00726380348	20051111	20051103	2324,00
V 1235	LOCKWOODS ITALIANA L.I.F.	00167630342	20051104	20051026	619,50
V 1240	PARMALAT S.P.A.	00167030345	20051109	20051031	826,00
V 1245	VON FELTEN ERMINIO & OSCA	00160120341	20051107	20051027	1110,00
V 1255	PRONTO GREEN S.P.A.		20051115	20051108	619,50
V 1262	A.R.P. SOC. SOC. AGR. COO	00110870334	20051109	20051031	1678,00
V 1272	SUNCAN S.P.A.	00099680332	20051110	20051102	464,50
V 1286	CONTARINI GIOVANNI S.P.A.	00084190396	20051125	20051117	826,00
V 1287	ITALFRUTTA S.R.L.		20051109	20051031	1110,00
V 1297	ATTINA' S.R.L. ZONA INDUS	00360690804	20051111	20051103	361,50
V 1348	NOVELLA CONSERVE ALIMENTI	00595600297	20051108	20051028	180,50
V 1364	CALISPA S.P.A.	00170540652	20051107	20051027	826,00
V 1397	DI LALLO S.N.C. DI TEODOR	01129600654	20051108	20051031	361,50
V 1400	IMEPA S.R.L. ESPOSITO ALF		20051111	20051103	232,00
V 1404	FAIELLA GIUSEPPE	FLLGPP36S23I483C	20051107	20051028	464,50
V 1407	LA DORIA S.P.A. (DI FERRA	00180700650	20051110	20051103	2324,00
V 1436	LE QUATTRO STELLE S.R.L.	01966470658	20051108	20051028	284,00
V 1439	ANIELLO LONGOBARDI S.R.L.	00184610657	20051108	20051031	826,00
V 1442	MANCUSO DAMIANO S.P.A. DA	00851910653	20051107	20051028	284,00
V 1443	EREDI MANCUSO DONATO S.P	00181380650	20051109	20051031	826,00
V 1449	POMAGRO S.R.L.		20051110	20051103	1110,00
V 1456	PECOS S.P.A.	00185570652	20051107	20051027	826,00
V 1468	SALVATI MARIO & C. S.P.A.	00850070657	20051114	20051104	284,00
V 1480	TAGLIAMONTE CARMINE & C.	01983720655	20051108	20051031	361,50
V 1483	VISCARDI RAFFAELE S.R.L.	00851440651	20051111	20051103	619,50
V 1497	DI VITA S.P.A.	05943650019	20051107	20051027	619,50
V 1499	MONTANINI CONSERVE ALIM.	05526360010	20051103	20051025	464,50
V 1520	PRODOTTI ORCO S.P.A. SOCI	01284800123	20051108	20051028	129,00
V 1533	SOTTACETI RIZZI SNC DI RI	01811700234	20051108	20051028	129,00
V 1548	ROCCA LUIGI & FIGLIO & C.	00780760146	20051108	20051028	77,00
V 1564	GUERINONI & C. S.N.C.	01427140171	20050906	20050629	154,00
V 1581	LA DISPENSA DI CAMPAGNA S	01089040495	20051108	20051031	180,50
V 1590	CONSERVE MARTINA S.A.S. D	2555510656	20051116	20051108	361,50
V 1599	SOC. AGR. SAN SIMONE S.A.		20051109	20051031	154,00
V 1697	EMILIANA CONSERVE S.R.L.	00697400349	20051108	20051028	1110,00
V 1713	CASAR S.R.L.	01564020921	20051108	20051028	826,00
V 1760	ALTHEA S.P.A.	01715430342	20051108	20051028	826,00
V 1778	LA DOROTEA DI ALFANO GIUS	00298770637	20051107	20051028	361,50
V 1779	FEGER S.P.A. (DI FERRAIOL	00083420653	20051107	20051027	1678,00
V 2141	AGR.E.S. S.R.L.	03791930823	20051118	20051110	284,00
V 2388	GIAGUARO S.P.A.	01020090658	20051107	20051028	1678,00
V 2604	ZANZI FRIGO S.R.L.		20051122	20051114	154,00
V 2707	COLUMBUS S.R.L.	01521530350	20051108	20051028	1678,00
V 2729	CONDITALIA S.R.L.Industr	02777560653	20051111	20051103	284,00
V 2857	LOMBARDI CLAUDIO S.R.L.	01677550483	20051110	20051102	154,50
V 2870	INDUSTRIE MONTALI S.R.L.	00751660358	20051102	20051102	180,50
V 2874	DOLCI NAZARENO 2 S.R.L.	02096050402	20051109	20051031	77,00
V 2961	MONTALBANO S.P.A. IND. AG	01033930080	20051109	20051031	826,00
V 2977	FRANZESE GIULIO S.R.L.	02553391216	20051111	20051103	232,00
V 2985	CONDEA S.R.L.	02511970655	20051109	20051031	464,50
V 3067	AGRI D.A.F. S.S.	11990610153	20051109	20051031	361,50
V 3080	FROST ITALIA S.R.L.		20051109	20051031	77,00
V 3092	EUROCOM S.R.L.	03144150657	20051109	20051031	464,50
V 3143	NOVA FRUTTA S.R.L.	01761980646	20051122	20051114	232,00
V 3173	NESTI CONSERVE ALIMENTARI		20051108	20051031	180,50
V 3257	SERBOSCO S.R.L. DI CAPPEL	00633350251	20051111	20051103	180,50
V 3276	MAGRINI LE DELIZIE S.R.L.	00507710457	20051104	20051026	154,50



V	3285	PIANETTA S.N.C. DI BARBIE	00494950181	20051109	20051031	232,00
V	3287	CARBONE S.R.L. CONSERVE V		20051031	20051022	180,50
V	3356	QUARGENTAN S.P.A.	00421700238	20051109	20051031	464,50
V	3394	EUGEA MEDITERRANEA S.P.A.	01462910769	20051111	20051103	1110,00
V	3418	VIS S.R.L.	00648110146	20051107	20051027	284,00
V	3433	CIRILLO F.LLI S.R.L.	03778290639	20051110	20051102	154,50
V	3444	CONSERVE RAIMO S.R.L.	03021841212	20051103	20051025	723,00
V	3454	FOOD TRADING		20051115	20051107	77,00
V	3456	CONSORZIO SICA SOC.COOP.	02106040427	20051114	20051104	1110,00
V	3561	ITALCONSERVE S.P.A.	03847760653	20051109	20051031	619,50
V	3588	LOGRO' S.R.L.	03253190262	20051109	20051031	361,50
V	3772	SOLANA S.P.A.		20051107	20051027	1110,00
V	3773	CIRIO DE RICA S.P.A.		20051108	20051028	2324,00
A	71	VITALI S.P.A.		20051103	20051025	154,00
A	99	COLOMBO LUIGI S.N.C.		20051111	20051103	309,00
A	359	BODRIA ANTONIO	BDRNTN34B24G255	20051115	20051107	154,00
A	372	CADONICI ETTORE	CDNTTR21L29F8825	20051110	20051102	154,00
A	392	FEREOLI MARIO & FIGLIO S.	00154520340	20051108	20051028	568,00
A	656	BOSSI & TURCHI S.R.L.	00051230522	20051108	20051031	723,00
A	1578	PROSC. VALLE OBLITA S.R.L	00163850548	20051109	20051031	309,00
A	2376	PROSC. LANZI S.R.L.		20051109	20051031	361,00
A	3004	SAL. FERRARI GIOVANNI & C	01805860341	20051102	20051024	723,00
A	3091	IND. SALUMI S. ANGELO S.R	01721840831	20051109	20051031	309,00
A	3205	MASSERIA DEL MARCHESATO	01505890796	20051109	20051102	154,00
A	3207	DEL COLLE ALIMENTARE S.R.	02303960781	20051108	20051029	154,00
A	3310	SAL. DATI CESARE		20051109	20051031	154,00
A	3546	FA.LU.CIOLI S.R.L.		20051110	20051102	154,00
V	1531	MERLINI RICCARDO S.P.A.		20051109	20051031	464,00
V	1662	CON.AL. S.R.L.		20051028	20051020	154,00
V	1767	ALFONSO SELLITTO S.P.A.	01995690656	20051109	20051102	464,00
V	2099	RUGGIERO F.LLI S.N.C. DI	00649150745	20051108	20051031	1239,00
V	2474	I.D.A.S. S.R.L.	00188220834	20051031	20051021	154,00
V	3084	COOP. AGR. OSAS ORTOFRUT	00121050785	20051108	20051028	464,00
V	3174	G.I.A.S. S.P.A.	02033630787	20051103	20051025	929,00
V	3440	TUTTOCALABRIA S.N.C. DI A		20051123	20051115	154,00
Totale						€ 141.364,00

TOTALE ELENCO

€ 141.364,00

LA COLLINETTA	77,00
SAL. GI.EMME	77,00
PROSC. MONTEMORO	180,50
SCHIANCHI	77,00
UGOLOTTI EUGENIO	154,00
SAVI SALUMI	361,50
NUOVO SAL. MIARI	77,00
PROSC. MOZZANI	464,50
SAL. CERIANI	1.110,00
SAL. RIVAZZA	464,50
SAN MARTINO	129,00
SAL. MANCANIELLO	154,50
COCCO	77,00
ORLANDINI	129,00
MENDELSPECK	464,50
AGEROLA CARNI	77,00
SAL. ITALIMENTARI	154,50



LA COLLINETTA DUE	77,00	
LA COLLINETTA DUE	77,00	
MAROCCO FRANCO	77,00	
LA TORRENTE	1.652,00	
LA PALMIERINA	464,00	
SICILIANA SUCCHI	77,00	
S.I.A.M.	154,00	
FRATELLI LONGOBARDI	619,50	
ALISUD	258,00	
AR IND. ALIM.	2.324,00	
APOA ESPERIA	154,00	
SAL. VIDA LUIGI	154,00	
MANZELLA CARLO	723,00	
ERNESTO COPPOLA	284,00	
VICTOR	258,00	
TOMATO NAPOLI	284,00	
SAL. DELLA LUCANIA	258,00	
TOTALE		€ 12.123,00
<u>TOTALE GENERALE</u>		<u>€ 153.487,00</u>



erp05

ALL. C

RENDICONTO FINANZIARIO 2005
ELENCO DEI RESIDUI PASSIVI 2005 E RETRO

RIEPILOGO

- RESIDUI PASSIVI 2004 E RETRO.....	€ 263.359,86
- RESIDUI PASSIVI 2005 (GESTIONE COMPETENZA)....	€ 271.452,30
- PARTITE DI GIRO.....	€ 36.435,28

TOTALE RESIDUI PASSIVI	€ 571.247,44

=====




ELENCO DEI RESIDUI PASSIVI 2004 E RETRO

Cap. 104130 - Oneri e compensi per speciali incarichi:		
- AVV. Spina	€	6.035,16
- AVV. VIVALDI	"	6.783,16
	TOTALE CAP.104130	€ 12.818,34
Cap. 105010 - Spese per serv.vigilanza		
- CLO Dr. CARLO	€	24,37
Cap. 108010 - Imposte Tasse e Tributi vari	€	8.989,12
Cap. 109010 - RESTITUZIONI E RIMBORSI	€	80.305,77
- (VEDI ELENCHI)		
	2003	
Cap. 215010 - Versamenti INA Polizza coll.	€	135.278,36
	2004	
Cap. 215010 - Versamenti INA Polizza coll.	€	19.292,25
	TOTALE CAP.215010	€ 154.570,61
Cap. 421010 - RIT. Erariali	€	137,60
Cap. 421030 - RIT.IN CONTO SOSPESI		
- BANCO DI NAPOLI.....	€	5.900,15
- AZIENDE VARIE.....	€	309,94
- E.T.R. S.P.A.....	€	303,95
	-----€	6.514,05
TOTALE RESIDUI PASSIVI 2004 E RETRO	€	263.359,86



ELENCO DEI RESIDUI PASSIVI 2004 E RETRO

Cap. 109010 - RESTITUZIONI RIMBORSI DIVERSI			
ANNO 1992			
DOM.RIMB. N.	SERV.RISCOSS.TRIB. DI	EURO	TOTALE
220074	S.EGIDIO MONTALBINO	118,79	
220012	SCAFATI	118,79	
220008	ANGRI	118,79	
220014	NOC.INFERIORE	469,98	
	TOTALE '92		€ 826,34
Cap. 109010 - RESTITUZIONI RIMBORSI DIVERSI			
ANNO 1993			
DOM.RIMB. N.	SERV.RISCOSS.TRIB. DI	EURO	TOTALE
1487	AVELLINO "A"	160,10	
11792	CASERTA "B"	553,52	
4034	NAPOLI "B"	661,06	
4256	NAPOLI "B"	678,11	
455	PERUGIA "B"	103,29	
1	LATINA "A"	105,87	
1470	PISA "A"	131,70	
9147	FIRENZE	115,69	
3350	FIRENZE	157,00	
27	PISA "B"	80,05	
1189	PISTOIA	79,53	
11724	CASERTA "B"	1147,57	
42/11	R.CALABRIA	686,89	
137	COSENZA	136,86	
98	PAVIA	208,39	
21	PAVIA	105,10	
4393	CREMONA "B"	104,97	
9548	PARMA	208,00	
9561	PARMA	130,53	
9614	PARMA	130,53	
9670	PARMA	130,53	
9700	PARMA	130,53	
9754	PARMA	130,53	
3633	MODENA	104,84	
3559	MODENA	130,66	
93	TORINO "A"	131,70	
93040	BRINDISI	130,66	
290	RAGUSA	85,22	
447	TREVISO	130,66	
	TOTALE '93		€ 6.790,13



Cap. 109010 - RESTITUZIONI RIMBORSI DIVERSI			
ANNO 1994			
DOM.RIMB. N.	SERV.RISCOSS.TRIB. DI	EURO	TOTALE
20907/bis	COMO Comune CANTU'	189,92	
19252	MESSINA	136,86	
94018	Comune S.PIETRO VERNOTICO	131,70	
2199	Comune SAVA	157,26	
2387	Comune MENDICINO (COSENZA)	105,87	
519	Comune LORENZANA (PISA)	105,87	
6330	Comune SORESINA (CREMONA)	363,87	
8705	Comune ROMANO D'EZZELINO (VI)	131,70	
057701	Comune CUNICO (ASTI)	105,87	
20314	NOVARA	730,27	
18764	Comune VITULAZIO (CASERTA)	886,76	
10477	Comune FERENTINO (FROSINONE)	162,68	
10498	Comune FERENTINO (FROSINONE)	157,52	
5/116	Comune GIOIA TAURO (R.C.)	681,72	
18/288	Comune GIOIA TAURO (R.C.)	565,52	
234	Comune ROMA	157,52	
22/11	Com. LAUREANA DI BORRELLO (R.C.)	131,70	
5677	Comune GAVIRATE(VARESE)	105,87	
18930	Comune TEANO (CASERTA)	1.147,57	
6148	Com.FIORANO MODENESE (MO)	105,87	
	TOTALE '94		€ 6.261,91
Cap. 109010 - RESTITUZIONI RIMBORSI DIVERSI			
ANNO 1995			
DOM.RIMB. N.	SERV.RISCOSS.TRIB. DI	EURO	TOTALE
4010	MARIGLIANO (NA) del 24/4/95	157,52	
95008	MESAGNE (BRINEDISI) del 24/4/95	157,52	
6963	OFFANENGO (CREMONA)del 20/3/95	131,70	
723	BRANDIZZO (TO) del 30/03/95	105,87	



		A RIPORTARE	841,82	
Cap. 109010 - RESTITUZIONI RIMBORSI DIVERSI				
segue ANNO 1995				
DOM.RIMB. N.	SERV.RISCOSS.TRIB. DI	EURO	TOTALE	
	RIPORTO:	552,60		
256	LORENZANA (PI) del 24/04/95	105,87		
775/6	CAMPO CALABRO (R.C.) del 27/04/95	286,89		
37	LOCRI (R.C.) del 27/04/95	105,87		
81691	NAPOLI del 27/04/95	209,17		
473	LUSERNA S.GIOVANNI(TO) del 15/04/95	103,29		
996	LEVERANO (LE) del 14/03/95	286,89		
42	PEVERAGNO (CN) del 19/04/95	131,70		
47	CAMAIORE (LU) del 31/03/95	131,70		
134	VARAPODIO (R.C.) del 29/04/95	131,70		
114	TAURIANOVA (R.C.) del 29/04/95	756,35		
42	S.ANTONIO ABATE del 19/04/95	418,59		
16	ROSARNO (R.C.) del 26/04/95	496,06		
5482	MUGNANO del CARD.(AV) del 28/4/95	131,70		
833	MANTOVA del 07/04/95	105,87		
00001	ROMA del 30/04/95	157,52		
4009	PALMA CAMPANIA (NA) del 07/04/95	209,17		
93303	SAN DONACI(BRINDISI) del 29/06/95	286,89		
50	TRICARICO(MA) del 31/01/95	209,17		
95007	TORCHIAROLO(Brindisi) del 30/03/95	209,17		
8058	SAVIGNANO S.P.(MO) del 21/02/95	105,87		
2898	PORDENONE del 12/10/94	46,26		
6694	VARESE del 10/03/95	103,29		
3	RIZZICONI (R.C.) del 28/03/95	209,17		
4	GIOIA TAURO (R.C.) del 28/03/95	550,03		
437	OPPEANO (VERONA) del 07/03/95	131,70		
1199	SUSA (TO) del 12/07/95	105,87		
1561	OFFANENGO (CREMONA) del 06/06/95	111,93		
24	TERRANOVA (COSENZA) del 1995	286,89		
14908	MONTECHIARUGOLO (PR) del 24/04/95	131,70		
14905	SALA BAGANZA (PR) del 12/04/95	105,87		
14896	FORNOVO (PR) del 12/04/95	209,17		
6963	OFFANENGO (CREMONA) del 20/03/95	131,70		
00001	GROSSETO del 30/04/95	286,89		
14924	TRAVERSETOLO (PR)	105,87		
		TOTALE '95	€	7.648,35



Cap. 109010 - RESTITUZIONI RIMBORSI DIVERSI			
ANNO 1996			
DOM.RIMB.N.	SERV.RISCOSS.TRIB. DI	EURO	TOTALE
1053	CAMAIORE(LU) del 19/04/96	209,17	
227559	BAREGGIO (MI)ESATRI del 09/02/96	730,27	
34	S.ANDREA JONIO(CZ)GET del 29/02/96	105,87	
418	26/02/96	131,70	
95008	TORRE S.SUSANNA(BR)S.ES.IT. del 29/02/96	157,52	
3	VANZAGO (MI) SANPAOLO ESATTORIE S.p.A. del 22/02/96	110,26	
227958	LISSONE (MI) ESATRI S.p.A. del 09/02/96	312,97	
200022/2	CUSSAGO ESATRI S.p.del 09/02/96	157,52	
200043/8	RETORBIDO(PV)ESATRI S.p.A. del 09/02/96	157,52	
9081	OFFANENGO (CR) LO.SE.RI. S.p.A. del 22/11/96	209,17	
40807	ACIREALE (CT)MONTEPASCHI SE.RI.T. S.p.A.del 25/11/96	214,33	
40809	ACIREALE (CT) MONTEPASCHI SE.RI.T. S.p.A. del 25/11/96	214,33	
40810	ACIREALE (CT) MONTEPASCHI SE.RI.T. S.p.A. del 25/11/96	312,97	
1196	GARGAZZONE (BZ) del 14/02/96	209,17	
1198	GARGAZZONE (BZ) del 14/02/96	209,17	
27182	TEANO (CE)BANCO NAPOLI S.p.A. del 14/06/96	1.251,89	
109	ANGRI-G.E.T.S.p.A.DEL 27/02/96	157,52	
137	ANGRI-G.E.T.S.p.A.del 27/02/96	160,10	
70	S.EGID.MON.(SA)GET del 27/02/96	1.044,28	
73	S.EGID.MON.G.E.T.S.p.A.del27/2/96	1.046,86	
142	PELLEZZANO(SA)GET del23/02/96	105,87	
98	CASTEL S.GIOR.(SA)GET 27/02/96	443,38	
111	EBOLI(SA)GET del 27/02/96	469,46	
165	NOC.INF.(SA)GET del 27/02/96	160,10	
197	NOC.INF. G.E.T. del 27/02/96	941,50	
53	PAGANI(SA)GET del 27/02/96	835,63	
89	PAGANI -GET del 27/02/96	838,21	
63	S.MARZ.S/SARNO-GET del 28/02/96	157,52	
93	SARNO - GET del 27/02/96	286,89	
165	SARNO -GET del 27/02/96	134,28	
31	S.VALENT.TORIO-GET del 28/02/96	286,89	
32	SCAFATI - GET del 26/02/96	671,39	
72	SCAFATI-GET del 26/02/96	418,59	
83	SCAFATI -GET del 26/02/96	790,18	
	TOTALE '96		€ 13.642,47



Cap. 109010 - RESTITUZIONI RIMBORSI DIVERSI			
ANNO 1997			
DOM.RIMB.N.	SERV.RISCOSS.TRIB. DI	EURO	TOTALE
	SERIT S.p.A. Concessione NAPOLI		
	Ambito "B":		
	PALMA CAMPANIA (Es.' 93)	157,52	
	S.GENNARO VESUV.(Es.' 92)	678,11	
	" " " (Es.' 91)	469,98	
	S.ANT.ABATE (Es.' 93)	2.663,63	
	POMPEI (Es.' 92)	678,11	
	POGGIOMARINO (Es.' 93)	209,17	
	GRAGNANO (Es.' 93)	131,70	
	CERCOLA (Es.' 93)	469,46	
	" (Es.' 92)	469,98	
	" (Es.' 91)	469,98	
	CASAVATORE (Es.' 93)	209,17	
	CASTELL.DI STABIA (Es.' 90)	118,79	
	CASTELL.DI STABIA (Es.' 91)	118,79	
	ACERRA (Es.' 90)	289,22	
	POMPEI (Es.' 93)	469,46	
	STRIANO (Es.' 93)	209,17	
	SANT'ANGELO (Es.' 93)	131,70	
	SANT.ANT.ABATE (Es.' 90)	278,89	
	SANT.ANT.ABATE (Es.' 91)	1.446,08	
	totale SERIT S.p.A.	9.668,85	
00001	ROMA	260,81	
00001	GROSSETO	365,14	
14/000001824/2	BRINDISI	260,81	
3683	MATERA	209,17	
5551	MATERA	209,17	
94	SARNO (SA)	365,14	
183	NOC.INFER.	260,81	
331/25	SALERNO	157,52	
86	SALERNO	1.251,89	
716	CORIGLIANO CALAB.-GET	82,63	
	TOTALE '97		€ 13.091,92



Cap. 109010 - RESTITUZIONI RIMBORSI DIVERSI			
ANNO 1998			
DOM.RIMB.N.	SERV.RISCOSS.TRIB. DI	EURO	TOTALE
351	FOGGIA "B" (Es. '94)	105,87	
5531	FOGGIA (Es. '96)	157,52	
7694	TARANTO (Es. '96)	157,52	
19368	PARMA (Es. '96)	312,97	
19382	PARMA (Es. '96)	157,52	
19369	PARMA (Es. '96)	157,52	
19390	PARMA (Es. '96)	522,65	
19396	PARMA (Es. '96)	157,52	
00001	LATINA " "	260,81	
98'03693'00/7	TORINO " "	157,52	
98'03695'00/91	" " " "	157,52	
7059	RIETI " "	260,81	
1/10177	LIVORNO " "	157,52	
1/10577	ROMA " "	312,97	
5401	MANTOVA " "	157,52	
5403	" " " "	573,78	
5404	" " " "	157,52	
49	SALERNO " '95	573,78	
4547	ALESSANDRIA " '96	260,81	
4098	L'AQUILA " "	801,53	
4101	" " " "	157,52	
4099	" " '95	157,52	
3889	BERGAMO " '82	26,48	
9301840 00/63	TORINO " '93	131,70	
220522/7	PAVIA " '93	105,87	
6001	PORDENONE " '80	26,65	
296	COSENZA " '93	131,70	
6364	PISTOIA " '94	131,70	
40679	PALERMO " '92	122,19	
4350	BATTIPAGLIA " '86	218,81	
410404	ROMA "B" " '91	111,04	
6195	SALERNO "A" " '91	79,79	
620169	ROMA "B" " '91	2.086,49	
2449	POMEZIA " '85	1.381,26	
4341	CASTELL.STAB. " '87	121,44	
4033	" " " '90	121,44	
4114	POMPEI " '84	144,08	
563	ALBANO LAZIALE " '87	82,71	
4212	SALERNO "A" " '94	886,76	
17497	PARMA " '95	157,52	
17480	PARMA " '95	157,52	
	TOTALE '98		€ 12.101,37



Cap. 109010 - RESTITUZIONI RIMBORSI DIVERSI				
ANNO 1999				
DOM.RIMB.N.		SERV.RISCOSS.TRIB. DI	EURO	TOTALE
99 1074700/93	1	CON.RI.T.S.p.A. (PIANEZZA)	157,52	
10450	2	CERIVERONA BANCA S.p.A.(N.64)	312,97	
19953	4	G.E.I. S.p.A. (BAIANO)	157,52	
5838	5	GERIT S.p.A. (AVEZZANO)	315,04	
5.839	6	GERIT S.p.A. (TAGLIACAZZO)	573,78	
99 0461800/10	7	CON.RI.T.S.p.A. (CHIVASSO)	157,52	
9915	8	CONCESS.DI TARANTO' 96 Es.' 97	157,52	
1999 0000558	9	B.MONTE PASCHI SIENA(Orbetello)	157,52	
21221	10	S.E.I.T.PARMA S.p.A.(FORNOVO)	312,97	
21223	11	S.E.I.T.PARMA S.p.A.(MEDESANO)	157,52	
21232	12	S.E.I.T. S.p.A.(MONTECHIARUGOLO)	157,52	
21251	13	S.E.I.T. S.p.A.(FONTANELLATO)	312,97	
5056	14	CAS.RISP.LUCCA S.p.A.(Camaiore)	157,52	
15313	15	BANCO NAPOLI SpA(SessaAurunca)	157,52	
14 000009001/9	18	S.ES.I.T. PUGLIA S.p.A.(San Donaci)	260,81	
1542	19	S.E.T. S.p.A.(Castelfranco di sotto)	157,52	
10533	20	PADANA RISCOSS.S.p.A.(Caorso)	260,81	
14 0000384/0	21	S.ES.I.T.PUGLIA S.p.A.(Minerv.Murge)	157,52	
10165	22	CARIVERONA BANCA S.p.A.(Bozzolo)	157,52	
10350	23	CARIVERONA BAN. SpA(S.Benede.Po)	157,52	
10296	24	CARIVER.BANCA SpA (Sermide)	573,78	
29367	25	RILENO S.p.A.(Consiglio di Rumo)	157,52	
14327	26	BANCO NAPOLI S.p.A.(TEANO)	365,14	
11374	27	ANCONA TRIBUTI SpA (FABRIANO)	157,52	
		TOTALE '99		€ 5.651,07



Cap. 109010 - RESTITUZIONI RIMBORSI DIVERSI			
ANNO 2000			
DOM.RIMB.N.		SERV.RISCOSS.TRIB. DI	EURO
			TOTALE
98537	1	G.E.T. S.p.A.CONCESS.CATANZARO Rif.anno '91-Es. '92-Sportello di SOVERETO	111,04
3847	2	BANCA POPOLARE DI NOVARA SERV.RISC.TR.-CONCESS. NOVARA Rif.anno '91-	728,10
20314	3	BANCA POPOLARE DI NOVARA SERV.RISC.TR.-CONCESS. NOVARA Rif.anno '92	730,27
9865	4	SERV.RIS.TR.-CONCESS.MANTOVA COMUNE MARMIROLO-Rif.anno '95 Es. '96	312,97
23417	5	SEIT PARMA S.p.A.SERV.RIS.TRIB. CONCESS.PR - MEDESANO-Rif.anno 97 - Es. 98	157,52
23427	6	SEIT PARMA S.p.A.SERV.RIS.TRIB. CONCESS.PR - FELINO-Rif.anno '97 Es. '98	157,52
23444	7	SEIT PARMA S.p.A.SERV.RIS.TRIB. CONCESS.PR-MONTECHIARUGOLO Rif.anno '97 - Es. '98	157,52
23466	8	SEIT PARMA S.p.A.SERV.RIS.TRIB. CONCESS.PR-FONTANELLATO Rif.anno '97 - Es. '98	365,14
23413	9	SEIT PARMA S.p.A.SERV.RIS.TRIB. CONCESS.PR-FORNOVO-Rif.anno '97 Es. '98	312,97
692 - 693 - 694	10	Es. '96, '97, '98 (1.517.000, 911.000, 1.012.000)Soc. E.TR. S.p.A.CONCES. REG.CAL. - COMMIS.GOVERN. - SPORTELLO R.C.	1.776,61
561	11	E.TR.S.p.A.SPORTELLO ROCCELLA JONICA-Comune CAULONIA -CONC. R.C. - Rif: anno '95 . Es. '96	157,52
900206, 900207	12	E.TR.S.p.A.SPORTELLO CASSANO ALLO IONIO - COMUNE CASSANO	834,59
540, 542	13	E.TR. S.p.A. - CONCESSIONE R.C. - SPORT.TAURIANOVA - COMUNE VARAPODIO (L. 1.111.000,1.111.000)	1.147,57
99 18657 00/41	14	CON.RI.T. S.p.A.CON.TORINO.Sport. E COMUNE CARMAGNOLA-Rif.'97	157,52
		a riportare:	7.106,86



Cap. 109010 - RESTITUZIONI RIMBORSI DIVERSI			
ANNO 2000			
DOM.RIMB.N.	SERV.RISCOSS.TRIB. DI	EURO	TOTALE
	RIPORTO:		7.106,86
09903422,09817887	15 BANCA MONTE PAS.SIENA S.p.A.		
	CONCESS. ROMA-COMUNI ARICCIA E FORMELLO- Es. '96, '97	818,58	
461800	16 CON.RI.T. S.p.A.CONCESS.TORINO	157,52	
98537	17 A.G..E.T. S.p.A. - SERV.RISCOSS. TRIB.-CONCESS. CATANZARO	102,26	
1200000042	18 G.E.C. S.p.A. SERV.RISCOSS.TRIB. CONCESSIONE CUNEO	127,82	
8340	19 CASSA RISP. VERONA, VICENZA, BELLUNO E ANCONA S.p.A. SERV. RISC.TRIB.-CONCESS.VICENZA	231,91	
99247,96034,99465	20 G.E.T. S.p.A.SERV.RISC.TRIBUTI CONCESSIONE CATANZARO	460,16	
95/000291	M.P.S.S.p.A.- CONCES.GROSSETO	639,12	
97/001126	-		
93/000244	- " " " " LATINA	204,52	
94/000331	-		
93/000285	- " " " " LIVORNO	409,03	
95/000154	(CON.ROSIGNANO MARITTIMO)		
97/000488	22 -		
81/716767	- " " " " LIVORNO	153,47	
82/716686	(COMUNE LIVORNO)		
83/716708			
85/716767			
94/001361	- " " " " SIENA		
	(COMUNE MONTERIGGIONI)	102,26	
	TOTALE '00		10.513,52



Cap. 109010 - RESTITUZIONE RIMBORSI DIVERSI -			
ANNO 2002			
DOM.RIMB. N.		SERV.RISCOSS.TRIB.DI	EURO
7059/98	2	CASSA RISP.RIETI S.p.A. CONCESS.RIETI (99%) Spese procedure esecutive 99% del 50% (L. 56.000)	255,65 28,63
	3	PADANA RISCOSSIONI S.p.A. Spese procedure esecutive 99% del 50% (L. 28.000) D.R. n. 10533/99 già nei R.P. anno '99	14,32
6200/99	4	SE.RI.T. S.p.A. - PESARO 99%	153,39
	5	CASSA RISP.LUCCA S.p.A. Spese procedure esecutive 99% del 50% (L. 8.000) D.R. 5056/99 già nei R.P. anno '99	4,09
14-0002205227	6	ESATRI ESAZIONE TRIB. S.p.A. CONCESS. PAVIA (99%) Spese procedure esecutive 99% del 50% (L. 32.000)	102,26 16,36
2040/88	7	SO.GE.SI. S.p.A.-Con. MESSINA	83,45
18753/94	8	CARIVERONA BANCA S.p.A. CONC.VERONA-Con.OPPEANO Spese procedure esecutive 50%	209,17 8,26
8762/95	9	CASSA RISP.LUCCA S.p.A. CONCESS.LUCCA - 99%	127,82
19, 35, 67, 25/9	11	CASSA RISP.FIRENZE S.p.A.	
176/88, 479/89, 12/8	"	99%	160,10
361/97	12	E.TR. S.p.A. NOCERA INFERIORE	730,27
6195/92	13	E.TR. S.p.A. SALERNO 99%	76,69
7850/97	14	ANCONA TRIBUTI S.p.A. 99%	153,39
8705/94	15	CARIVERONA BANCA S.p.A. CONCESS.VICENZA 99%	127,82
1103/97	16	CO.RI.T. S.p.A. CONC.RIMINI 99%	306,78
14-000200022/2	17	ESATRI ESAZIONE TRIB. S.p.A. CONCESS.BRESCIA 99%	153,39
10477-10498/94	18	BANCA DI ROMA S.p.A. CONCESS.FROSINONE 99%	306,77
90/87, 12/85, 757/86,	19	SO.GE.SI. S.p.A.-Con.FROSINONE	
556/89	19	99%	306,77
142/87, 254/87,	20	SO.GE.SI. S.p.A.-CATANIA	387,34
300/88, 173/87, 59/8	"	Gestione Esatt. in Sicilia S.p.A.	
		TOTALE 2002	3.778,69
		TOTALE	80.305,77



RESIDUI PASSIVI DELLA GESTIONE DI COMPETENZA

Cap. 101010 - Assegni ed indennità alla Presidenza.....	€	18.000,00
Cap. 101020 - Compensi indenn.e rimborsi Organi Cons.Amm.ne.....	€	5.142,52
Cap. 101030 - Compensi indenn.e rimborsi al Collegio Revisori.....	€	9.978,45
Cap. 102020 - Compenso lavoro straordinario al personale	€	99.934,05
Cap. 102040 - Indennità e rimborso spese missioni interno:		
- CUCINIELLO Fausto	€	966.37
- FASANARO Bernardino	"	785.49
- CANGIANO Giovanni	"	1.433.29
- MARINO Gennaro	"	990.44
- LO FEUDO Gabriella	"	291.99
- CIOFFI Sabato	"	220.08
	-----€	4.687,66
Cap. 102060 - Oneri previdenz. ed assistenz. a carico dell'Ente:		
- INPS-ENPDEDP-GESCAL-CPDEL..	€	25.912,84
Cap. 104010 - Spese per acquisto pubblicazioni WOLTERS KLUWER ITALIA	€	1.440,00
Cap. 104020 - Spese materiale di consumo:		
IBISOFT	€.	336,00
DE GREGORI	"	455,02
	-----€	791,02
Cap. 104050 - Fitto Locali SA.GA S.A.S.....	€	363,07



Cap. 104060 - Manut.Ripar.adatt.pulizie
locali Sedi INCA:

- SIGEL 3 S.n.c. ...€	572,39	
- P.A.M. S.r.l. ..."	557,77	
- APE OPERAIA S.r.l." 1.830,00		
- C.R. di RIZZUTI .."	241,70	
- SALVAGUARDIA AMB..."	34,08	
- TORTORA VITTORIO "	401,52	
- A.M.P.S."	21,60	
- REA....."	37,19	
- ELETTROSERVICE...."	595,20	
- TERMOSOLAR "	324,00	
- LANDI....."	129,84	
- ASTEA....."	2.856,00	
		----- € 7.601,29

Cap. 104070 - Spese postali telegrafiche
e telefoniche:

- TISCALI S.p.A.....€	351,56	
- WIND S.p.A... "	1.114,17	
- MPS "	37,10	
		----- € 1.502,83

Cap. 104090 - Spese per Concorsi
- C.S.F. Consultino € 17.280,00

Cap. 104120 - Combust. e energia riscalda.
e cond.imp.tecn.:

- ENEL SALERNO.....€	408,68	
- ITALGAS SUD "	152,08	
- A.M.P.S"	517,27	
		----- € 1.708,03

Cap. 104130 - Oneri e compensi per
speciali incarichi:

- CASPI 2000	€ 14.896,80	
- SIAV	" 2.233,50	
- ZUCCHETTI S.P.A.."	126,00	
- C.V.M.	" 1.240,00	
		----- € 18.496,30



Cap. 105010 - Spese per serv.vigilanza

- CLO Dr. CARLO	"	1.192,20
- CIRILLO Dr. CIRO ..	"	1.462,34
- NEGRONI GIANNI	"	2.285,59
- GROSSO GIOVANNI ...	"	2.050,57
- ROCA MATTEO	"	1.807,70
- FERRI GIOVANNI.....	"	115,70
- MANZO ANTONIO	"	1.852,55
- CORBISIERO ANTONIO."	"	602,17
- SANTI ENRICO	"	2.513,81
- PATERAKIS MICHAIL ."	"	2.139,95
- BIANCHI ALESSANDRO "	"	231,08
- GRAMENZI MONICA ..."	"	1.637,46
- TAVERNESE CARLO ..."	"	703,61
- TIMPERI ANTONIO ..."	"	1.451,42
- CIRILLO Dr.MASSIM.."	"	3.819,27
- CATELLANI CRISTINA."	"	700,00
- GHIZZONI ROBERTA..."	"	117,49
- DIAMANTI M.CLAUDIO."	"	209,76
- ROSSONI GIUSEPPE..."	"	211,63
- STINGO ENRICO "	"	836,81
- CAPRI Dr. SALVATORE"	"	617,43
- GENCO FIORAVANTE..."	"	700,00
- ROMANO FLAVIA....."	"	768,62
- SONCINI ELISA.... "	"	500,00
- M.P.S....."	"	1.446,82
- SIMONETTI ROSANNA.."	"	790,00
- NEOTRON SERVIZI...."	"	1.200,00
- CRISON....."	"	1.912,20
- ECO-LAT..... "	"	6.681,60
- CHIMICA FORNITURE.."	"	96,40
- GLASSCHIMICA "	"	435,29
- D. RASERO....."	"	368,58
- SCIL DIAGNOSTIC...."	"	1.373,44
- VETROCHIMICA.. "	"	360,79
- TNT	"	117,61
- TORTORA V....."	"	1.792,80
-----		€ 45.101,69

Cap. 107020 - SPESE E COMMISSIONI BANCARIE

- M.P.S	€	728,39
---------------	---	--------

Cap. 108010 - IMPOSTE TASSE E TRIBUTI VARI

- TESORERIE PROV.LI	€	10.869,78
---------------------	---	-----------



Cap. 110030 - Spese di Realizzo Entrate		
M.P.S.	€	679,05
Cap. 421010 - RITENUTE ERARIALI		
- SER.RISC.TRIB.CONC.ROMA	€	24.215,70
Cap. 421020 - RIT.PREV.ED ASSISTENZIALI		
- INPS INPDAP	€	12.049,18
Cap. 421030 - RIT.IN CONTO SOSPESI		
- FIALP.....€	58,88	
- UILDEP....."	92,70	
- F.P.I. CISL"	18,82	
	-----€	170,40
TOTALE RESIDUI PASSIVI GESTIONE COMPETENZA€	307.887,58



ATTIVITA'	CONSISTENZE		DIFFERENZE		PASSIVITA'	CONSISTENZE		DIFFERENZE	
	AL 1/1/05	AL 31/12/05	IN PIU'	IN MENO		AL 1/1/05	AL 31/12/05	IN PIU'	IN MENO
DISPONIBILITA' LIQUIDE									
Banche:									
Tesoreria Prov. dello Stato n. 3658 b/c									
Postale K. 360008		274.150,46	274.150,46	-		305.854,35	256.620,26	-	48.234,09
		274.150,46	274.150,46	-		227.627,36	256.845,81	29.218,45	-
RESIDUI ATTIVI									
Crediti verso A.G.E.A.	1.322.077,85	819.829,66	-	502.248,19		199.080,79	6.684,45	-	192.396,34
Crediti diversi (contributi iscritti a ruolo anno e retro/residui)	572.117,18	578.556,10	6.438,92	-		105.350,57	51.096,92	-	54.253,65
Partite in conto sospesi	3.366,10	3.008,21	-	357,89		837.913,07	671.247,44	28.218,45	296.884,08
	1.887.661,13	1.401.393,97	6.438,92	602.606,08				-	-
CREDITI BANCARI E FINANZIARI									
	234,28	246,41	12,15	-		697.521,45	724.381,19	26.859,74	-
Depositi cauzionali	1.859,24	1.859,24	-	-					
Presidii al personale	32.704,16	35.781,92	14.000,00	10.922,24		48.710,67		-	48.710,67
	34.797,86	37.887,57	14.012,16	10.922,24				-	-
INVESTIMENTI MOBILIARI									
Fondi indennità ed anzianità personale costituito mediante polizza I.N.A.	697.521,45	724.381,19	26.859,74	-		748.232,12	724.381,19	28.859,74	48.710,67
Indennità di anzianità al personale cessato dal servizio	48.710,67		-	48.710,67		54.289,22	64.674,78	10.385,56	-
	746.232,12	724.381,19	28.859,74	48.710,67		55.221,56	62.771,32	7.549,76	-
IMMOBILI									
Appartamento in Roma - Via Archimede n. 59	28.438,04	28.438,04	-	-		109.510,78	127.446,10	17.936,32	-
	10.392,00		-	10.392,00					
Impegni in corso di realizzaz.									
IMMOBILIZZAZIONI TECNICHE									
Attrezzature di Laboratorio	105.025,68	132.087,26	28.063,58	1.002,00					
Mobili e biblioteca	106.541,30	124.521,61	20.480,64	2.500,33					
	211.666,98	256.608,87	48.544,22	3.502,33					
TOTALE ATTIVITA'	2.929.987,93	2.723.860,10	370.005,49	576.133,32		1.693.656,97	1.423.074,73	74.013,61	344.694,76
DEFICIT PATRIMONIALE						1.236.331,96	1.300.785,37	64.453,41	
TOTALE A PAREGGIO	2.929.987,93	2.723.860,10	370.005,49	576.133,32		2.929.987,93	2.723.860,10	138.466,92	344.694,76



CONTO ECONOMICO PER L'ESERCIZIO 2005
PARTE I - ENTRATE E SPESE FINANZIARIE CORRENTI

TITOLO	I Entrate contributive	TITOLO	I Spese correnti
Cat. I	Aliquote contributive a carico dei datori di lavoro e/o degli iscritti	Cat. I	Spese per gli organi dell'Ente
	774.179,00	Cat. II	Oneri per il personale in attività di servizio
Cat. II	Contributi volontari		1.038.989,66
	---	Cat. III	Oneri per il personale in quiescenza
	---	Cat. IV	Spese per l'acquisto di beni di consumo e di servizi
TITOLO II	Entrate derivanti da trasferimenti correnti	Cat. V	Spese per prestazioni istituzionali
Cat. III	Trasferimenti da parte dello Stato		397.345,28
Cat. IV	Trasferimenti dalle Regioni	Cat. VI	Trasferimenti passivi
	---		655.981,47
Cat. VI	Trasferimenti da altri Enti	Cat. VII	Oneri finanziari
	---		---
	---	Cat. VIII	Oneri tributari
	---		3.465,38
TITOLO III	Altre entrate	Cat. IX	Poste correttive e compensative di entrate correnti
Cat. VII	Entrate derivanti dalla vendita di beni e dalla prestazione di servizi		794,17
	1.598.845,76	Cat. X	Spese non classificabili in altre voci
Cat. VIII	Redditi e proventi patrimoniali		5.895,21
Cat. IX	Poste correttive e compensative di spese correnti		---
	4.500,94		---
TOTALE PARTE I	2.379.881,70	TOTALE PARTE I	2.242.886,54



PARTE II - COMPONENTI CHE NON DANNO LUOGO A MOVIMENTI FINANZIARI

A)	Entrate accertate in precedenti esercizi di pertinenza dell'esercizio		A)	Spese di competenza impegnate in precedenti esercizi	
B)	Produzioni e movimenti interni		B)	Produzioni e movimenti interni	
C)	Trasferimenti attivi in natura		C)	Trasferimenti passivi in natura	
D)	Variazioni patrimoniali straordinarie:		D)	Ammortamenti e deperimenti:	
	- Sopravvenienze attive	€ 246,41		- Attrezzature di Laboratorio	€ 10.385,56
	- Insussistenze passive	€ 2.387,20		- Mobili, macchine di ufficio e biblioteca	€ 7.549,76
E)	Spese impegnate di competenza dei successivi esercizi		E)	Svalutazioni e deprezzamenti	€ 3.502,33
			F)	Accantonamenti per oneri presunti di competenza	
			G)	Quota dell'esercizio per l'adeguamento del fondo indennità anzianità del personale	€ 26.859,74
	Fitti figurativi	€ 9.041,16	H)	Variazioni patrimoniali straordinarie:	
				- Sopravvenienze passive	€ 621,81
				- Insussistenze attive	€ 26.256,16
			I)	Entrate accertate nell'esercizio di pertinenza dei successivi esercizi	
				Fitti figurativi	€ 9.041,16
	TOTALE PARTE II_(2)	€ 11.674,77		TOTALE PARTE II_(2)	€ 84.216,52
	TOTALE GENERALE (1+2)	2.391.556,47		TOTALE GENERALE (1+2)	€ 2.327.103,06
	DISAVANZO ECONOMICO			AVANZO ECONOMICO	€ 64.453,41
	TOTALE A PAREGGIO	2.391.556,47		TOTALE A PAREGGIO	€ 2.391.556,47



ALLF05

ALL. F

CONTO CONSUNTIVO 2005

SITUAZIONE AMMINISTRATIVA

CONSISTENZA DELLA CASSA ALL'INIZIO DELL'ESERCIZIO	€	0,00
- RISCOSSIONI		
in c/competenza..	€ 2.095.285,96	
in c/residui.....	€ 1.346.925,98	" 3.442.211,94

- PAGAMENTI		
in c/competenza..	€ 2.595.895,47	
in c/residui.....	€ 572.166,01	" 3.168.061,48

CONSISTENZA DELLA CASSA ALLA FINE DELL'ESERCIZIO	€	274.150,46
- RESIDUI ATTIVI		
degli esercizi precedenti.....	€ 524.613,25	
dell'esercizio...	" 876.780,72	€ 1.401.393,97

- RESIDUI PASSIVI		
degli esercizi precedenti.....	€ 263.359,86	
dell'esercizio...	" 307.887,58	€ 571.247,44

AVANZO DI AMMINISTRAZIONE ALLA FINE DELL'ESERCIZIO	€	1.104.296,99





I. N. C. A.
ISTITUTO NAZIONALE
PER LE CONSERVE
ALIMENTARI
ENTE DI DIRITTO PUBBLICO
VIA ARCHIMEDE, 59
00197 ROMA

TEL. 06 3203958 - 06 3203901
FAX 06 3216115
www.incaweb.it
e-mail: inca@incaweb.it
C/C POSTALE 360008
BANCA MONTE DEI PASCHI DI SIENA
COD. FISC. 80245610581

DELR05

DELIBERA DEL CONSIGLIO DI AMMINISTRAZIONE DELL'I.N.C.A.

N. 1/2006

(Variazione dei residui attivi e passivi nel rendiconto finanziario 2005)

Il Consiglio di Amministrazione dell'Istituto Nazionale per le Conserve Alimentari, riunitosi presso la Sede dell'Ente in Roma, Via Archimede 59, il giorno 12 aprile 2006 sotto la Presidenza del Prof. Antonio Piccinini,

VISTA la situazione dei residui attivi che ammontavano alla data del 1° gennaio 2005, ammontavano complessivamente a € 1.897.561,13 e registrano a fine esercizio un gettito tra somme riscosse e da riscuotere di € 1.871.539,23 con un decremento di € 26.021,90;

PRESO ATTO che tale minore accertamento si riferisce per € 24.884,30 a contributi dichiarati inesigibili dai concessionari dopo aver esperito tutte le procedure per la riscossione, ed € 1.137,60 per partite in conto sospesi il cui importo è stato compensato;

VISTA la situazione dei residui passivi che ammontavano alla data del 1° gennaio 2005 a € 837.913,07 e registrano a fine esercizio un impegno tra somme pagate e da pagare di € 835.525,87 con un decremento di € 2.387,20 dovuto a insussistenze passive;

PRESO ATTO che le minori spese di € 2.387,20, sono dovute ad impegni inferiori al previsto;

VISTO l'art. 39 del D.P.R. N. 696/79 che dispone, tra l'altro, che le variazioni dei residui attivi e passivi devono formare oggetto d'apposita deliberazione del Consiglio di Amministrazione;

ATTESO che occorre agire in conformità;

14

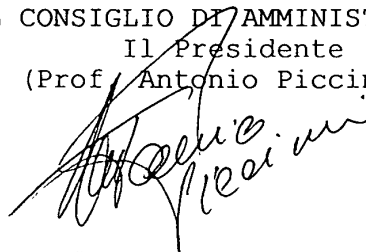


DELIBERA

di approvare le variazioni apportate alla gestione dei residui attivi consistenti in un minore accertamento di € 26.021,90, e di eliminare dai residui passivi la somma di € 2.387,20 perchè non più dovuta.


Roma 12 aprile 2006

p. IL CONSIGLIO DI AMMINISTRAZIONE
Il Presidente
(Prof. Antonio Piccinini)



COPIA CONFORME
ALL' ORIGINALE

Istituto Nazionale per le Conserve Alimentari
Il Responsabile del Servizio Amministrativo
(Dr. Egidio Maricchi)



ISTITUTO NAZIONALE
PER LE CONSERVE ALIMENTARI
(INCA)

BILANCIO D'ESERCIZIO 2006

PAGINA BIANCA

RELAZIONE DEL PRESIDENTE

PAGINA BIANCA



ISTITUTO NAZIONALE PER
LE CONSERVE ALIMENTARI
ENTE DI DIRITTO PUBBLICO

CONTO CONSUNTIVO 2006

- Relazione del Presidente;
- Relazione del Collegio dei Revisori dei Conti;
- Rendiconto finanziario All. A/1 - A/1a - A/1b (Entrate)
e All. A/2 - A/2a A/2b (Spese);
- Elenco dei residui attivi All. B;
- Elenco dei residui passivi All. C;
- Situazione patrimoniale al 31/12/2006 - All. D;
- Conto Economico dell'Esercizio All. E;
- Situazione amministrativa All. F;





I. N. C. A.
ISTITUTO NAZIONALE
PER LE CONSERVE
ALIMENTARI
ENTE DI DIRITTO PUBBLICO
VIA ARCHIMEDE, 59
00197 ROMA

TEL 06 3203958 - 06 3203901
FAX 06 3216115
www.incaweb.it
e-mail: inca@incaweb.it
C/C POSTALE 360008
BANCA MONTE DEI PASCHI DI SIENA
COD. FISC. 80245610581

CONTO CONSUNTIVO 2 0 0 6

RELAZIONE DEL PRESIDENTE

La gestione dell'esercizio finanziario 2006 presenta le seguenti risultanze:

- E N T R A T E.....€ 4.659.526,61 (Col. 10 + 16)
- S P E S E"3.639.030,56 (Col. 10 + 16)
AVANZO DI AMMINISTRAZIONE € 1.020.496,05

Così composto:

- € 1.104.296,99 avanzo inizio esercizio 2006;
- € 83.800,94 disavanzo della gestione di competenza 2006 risultante dalla differenza tra il totale delle entrate (€ 2.983.982,18 - Col. 10) e il totale delle spese (€ 3.067.783,12 - Col. 10);

- € 1.020.496,05

Si deve precisare che il disavanzo della gestione di competenza 2006 pari a € 83.800,94 deriva in gran parte (€ 49.193,45) dall'applicazione del comma 48 art. 1 legge 23 dicembre 2005 n. 266 (Legge finanziaria 2006), che prevede il versamento alle entrate del bilancio dello Stato delle somme derivanti dalla riduzione del 15% degli stanziamenti delle spese previsti nel bilancio 2002, riferiti alla categoria dei beni di consumo e di servizi, e, per la restante parte, dai maggiori oneri conseguenti al rinnovo del C.C.N.L. dei dipendenti.

L'esame del Conto Consuntivo 2006 nelle sue componenti:

- rendiconto finanziario, situazione patrimoniale, conto economico e situazione amministrativa;



consentirà una migliore conoscenza dell'andamento della gestione.

RENDICONTO FINANZIARIO 2006

GESTIONE DEI RESIDUI

RESIDUI ATTIVI

I residui afferenti all'esercizio 2005 e retro, all'inizio del 2006, ammontavano complessivamente a € 1.401.393,97

(prospetto A/1a - Entrate Col. 13). Alla fine dell'esercizio tali residui risultano riscossi per € 1.024.477,31 (Col. 14 - A/1a RESIDUI), mentre restano da riscuotere € 376.916,66 (Col. 15 - A/1°).

RESIDUI PASSIVI

I residui passivi afferenti al 2005 ed esercizi anteriori, ammontanti all'inizio del 2006 a € 571.247,44 (Col. 13), risultano pagati alla fine dell'esercizio per € 311.459,29 (Col.14), sono ancora da pagare per € 259.788,15 (Col.15).

GESTIONE DI COMPETENZA

- ENTRATE (prospetto All. A/1)

TITOLO I - ENTRATE CONTRIBUTIVE

CAP. 1 - Contributi obbligatori da imprese produttrici di conserve alimentari.

Le entrate per contributi ammontano complessivamente a € 774.112,00 di cui € 624.593,00 già riscosse alla data del 31.12.2006 e € 149.519,00 ancora da riscuotere di cui € 50.205,00 per pagamenti effettuati in ritardo da alcune ditte, ed € 99.314,00 in corso di riscossione a mezzo ruoli esattoriali.



Il dettaglio della somma di € 149.519,00 è esposto nell'allegato B) - Residui attivi - del Consuntivo 2006 dove è indicata l'entità delle somme iscritte a ruolo per ciascuna Provincia e per ogni singola ditta.

TITOLO III - ALTRE ENTRATE

CAP. 3 - Entrate per accertamenti di conformità alle norme di qualità dei prodotti trasformati a base di ortofrutticoli ecc.

Sono stati accertati complessivamente € 1.790.744,79 di cui € 1.334.310,96 già riscossi al 31.12.06 mentre restano da riscuotere € 456.433,83.

CAP. 4 - Interessi attivi su depositi e conti correnti

Per quanto afferisce a questo capitolo, risultano accertati € 5.561,43 per interessi sul c/c N. 3658 della Banca d'Italia, sul ccp N. 360008 e sui prestiti concessi al personale dipendente.

CAP.5 - Recuperi e rimborsi diversi

Le somme accertate per € 4.011,59 afferiscono prevalentemente a regolarizzazioni contabili.

CAP.8 - Riscossione di crediti

Sono stati accertati € 11.299,95,24 relative alle restituzioni di quote in conto capitale per prestiti concessi al personale dipendente

S P E S E (Prospetto All. A/2)

Passando all'analisi delle spese di competenza, su un totale di somme impegnate pari a € 3.068.260,44 (Col. 10), sono state pagate complessivamente al 31/12/2006 € 2.498.696,99 (Col. 7), mentre risultano da pagare a fine esercizio 2006 € 569.563,45 (Col. 9), il cui dettaglio è analiticamente rilevabile dall'allegato C) (Residui Passivi).

TITOLO I - SPESE CORRENTI

Le spese correnti ammontano complessivamente a € 2.494.606,90.



Le poste di maggior rilievo riguardano:

- a) - Spese per gli organi dell'Ente pari a € 28.115,31.
- b) - Oneri per il personale in attività di servizio per complessivi € 1.155.049,77 così ripartiti:
- stipendi ed altri assegni fissi per il personale
 - Cap. 4..... € 591.484,68
 - compenso per il trattamento accessorio al personale
 - Cap. 5..... " 221.933,06
 - indennità e rimborsi per missioni allo interno
 - Cap. 7..... " 108.036,04
 - oneri previdenziali ed assistenziali a carico dell'Ente
 - Cap. 10 " 227.673,23
 - altri oneri sociali a carico dell'Ente
 - Cap. 11 " 5.445,44
- c) - Oneri per acquisto di beni di consumo e servizi per complessivi € 359.726,33 con una riduzione di spesa, sulle previsioni, di € 23.376,95.
- d) - Spese per prestazioni istituzionali (Cap. 34) per complessivi € 786.507,59 che comprendono:
- oneri relativi al servizio ispettivo svolto dagli "ispettori delegati" (vigilanza ordinaria, controlli sulle conserve di pomodoro in esportazione, accertamenti di conformità alle norme di qualità per gli ortofrutticoli trasformati che beneficiano degli aiuti CEE, controlli sulla fornitura di prodotti alimentari agli indigenti nazionali);
 - pagamento delle analisi commissionate a laboratori esterni;
 - spese per acquisto di materiali di consumo per i laboratori INCA (vetrerie, reattivi, stampati ecc.).
- e) - Spese e commissioni bancarie (Cap.41) per € 3.546,57.
- f) - Imposte tasse e tributi vari (Cap.43) per € 101.799,25.

Trattasi prevalentemente degli oneri tributari connessi al pagamento dell'IRAP ed, in via secondaria, dell' ICI per l'immobile di Roma ed alla tassa per lo smaltimento dei rifiuti solidi urbani delle varie sedi.



g) - Restituzioni e rimborsi diversi (Cap.44) per € 2.958,75.

h) - Oneri vari straordinari (Cap.47) per € 51.697,33.

Tale impegno è correlato per € 49.193,45 (importo pari alla differenza tra le somme stanziare e impegnate di cui alla categoria 4 del bilancio 2002 come definito dal Collegio dei Revisori dei Conti nel verbale N. 3 /2007 del 14 marzo 2007) all' applicazione del comma 48 art. 1 legge 23 dicembre 2005 n. 266 (Legge finanziaria 2006), che prevede il versamento alle entrate del bilancio dello Stato delle somme di cui all'articolo 2, comma 1, del decreto del Ministero dell'economia e delle finanze 29 novembre 2002, derivanti dalla riduzione del 15% degli stanziamenti delle spese previsti nel bilancio 2002, riferiti alla categoria dei beni di consumo e di servizi, ed € 2.503,88 come accantonamento delle riduzioni effettuate nella Categoria 1^ - Spese per gli organi dell'Ente.

TITOLO II - SPESE IN CONTO CAPITALE

Ammontano complessivamente a € 176.098,54 così ripartite:

CAP. 54 - Acquisto impianti e attrezzature di laboratorio.....	€	3.741,90
CAP. 57 - Acquisto mobili e macchine d'ufficio "	"	20.857,12
CAP. 58 - Concessione di prestiti.....	"	10.000,00
CAP. 60 - Versamenti INA per polizza collettiva "	"	141.499,52

Per quanto riguarda l'impegno relativo alla polizza INA, si deve precisare che il medesimo è connesso all'aggiornamento dell'indennità di anzianità conseguente agli incrementi stipendiali dovuti al rinnovo dei C.C.N.L. del personale, mentre il premio annuo risulta notevolmente inferiore (€ 56.151,99 nel Bilancio di previsione 2007).

SITUAZIONE PATRIMONIALE

(All. D)

La situazione patrimoniale si chiude al 31/12/2006 con



un patrimonio netto di € 1.186.762,62 rispetto al 2005 si registra un decremento di € 114.022,75, vedi conto economico All. E).

Nelle attività figurano:

l'appartamento della sede per € 29.438,04 (valore storico), i depositi di tesoreria e postali per € 866.440,84, i residui attivi per € 982.929,49 le immobilizzazioni tecniche (attrezzature di laboratorio chimico, mobili e macchine d'ufficio e biblioteca) per € 270.011,60, il fondo liquidazione indennità al personale dell'Ente per € 865.880,71, gli impegni in corso di realizzazione € 11.196,00, i crediti bancari e finanziari per € 36.603,30.

Nelle passività figurano:

- i residui passivi per € 828.874,28;
- il fondo indennità anzianità al personale per € 865.880,71;
- la quota deperimento mobili, macchine d'ufficio, attrezzature di laboratorio per € 180.982,37. Per il computo degli ammortamenti sono stati applicati i coefficienti di cui al Decreto del Ministero delle Finanze del 29 ottobre 1974 e successive modificazioni.

Dall'allegato D) sono chiaramente rilevabili le variazioni intervenute nella consistenza delle poste dell'attivo e del passivo della situazione patrimoniale.


CONTO ECONOMICO

(ALL. E)

Il conto economico dell'Istituto, redatto in base allo schema predisposto nel D.P.R. 696/79, presenta al 31/12/2006 un disavanzo di € 114.022,75.

Nella parte II fra i proventi figurano sopravvenienze attive, € 262,09 insussistenze passive per € 697,42 e fitti figurativi per € 9.041,16.

Le sopravvenienze attive per € 262,09 derivano da maggiori entrate per interessi percepiti per la restituzione di prestiti al personale calcolati ad un tasso superiore a quello praticato dalla Tesoreria.



Le insussistenze passive per € 697,42 si riferiscono a maggiori versamenti di imposte effettuate nel 2005 e recuperate nel 2006.

Sia all'attivo che al passivo è stata inclusa per completezza del bilancio la voce "fitti figurativi" per:

- € 9.041,16 quale fitto figurativo dell'appartamento di Roma, Via Archimede 59 di proprietà dell'INCA.

Per la quantificazione dell'importo, tenuto conto che nella situazione patrimoniale figura il valore storico dell'immobile, è stato preso come parametro di riferimento la rendita catastale dello stesso aggiornata sulla base degli incrementi intervenuti nel 1997.

Negli oneri invece figurano, oltre le quote per ammortamenti e per l'adeguamento del fondo di indennità di anzianità del personale, i seguenti importi:

- € 0,29 per deprezzamenti di attrezzature, a seguito della cancellazione di mobili e macchine di ufficio, beni completamente ammortizzati;

- € 246,41 per insussistenze attive che bilanciano le sopravvenienze attive di pari importo verificatesi a chiusura dell'esercizio 2005 per motivi già illustrati nella relazione al consuntivo 2005;

- € 9.041,16 per fitti figurativi dell'immobile di proprietà dell'Ente come già chiarito per la posta attiva.

Roma 25 maggio 2007



COPIA CONFORME
ALL' ORIGINALE

Istituto Nazionale per le Consenze Alimentari
Il Responsabile del Servizio Amministrativo
(Dr. Egidio Marricchi)

Il Presidente
(Prof. Antonio Piccinini)

ALL.: Consistenza organica dei ruoli e delle qualifiche del personale.

Pianta organica del personale in servizio al 31/12/2006



ISTITUTO NAZIONALE PER
LE CONSERVE ALIMENTARI
ENTE DI DIRITTO PUBBLICO

CONSISTENZA ORGANICA DEI RUOLI E DELLE
QUALIFICHE DEL PERSONALE

DIRIGENTE	N. 1
PERSONALE EX ART. 15 legge n. 88/1989	N. 2
AREA C	
POSIZIONE C 4	N. 4
POSIZIONE C 3	N. 4
POSIZIONE C 1	N. 6
AREA B	
POSIZIONE B 2	N. 3
POSIZIONE B 1	N. 4
<hr/>	
TOTALE	N. 24





ISTITUTO NAZIONALE PER
LE CONSERVE ALIMENTARI
ENTE DI DIRITTO PUBBLICO

PIANTA ORGANICA DELLE DEL PERSONALE IN SERVIZIO

ALLA DATA DEL 31 DICEMBRE 2006

DIRIGENTE	N. 1
PERSONALE EX ART. 15 legge n. 88/1989	N. 2
AREA C	
POSIZIONE C 5	N. 1
POSIZIONE C 4	N. 3
POSIZIONE C 3	N. 2
POSIZIONE C 2	N. 3
POSIZIONE C 1	N. 3
AREA B	
POSIZIONE B 3	N. 2
POSIZIONE B 2	N. 1
POSIZIONE B 1	N. 3
TOTALE	N. 21

INCARICHI PROFESSIONALI: Nell'anno 2006, l' INCA, nello espletamento del controllo qualitativo sulle produzioni conserviere sia di origine vegetale che animale, si è avvalso, in base alle leggi istituzionali, della collaborazione di 17 Ispettori delegati che affiancano l'attività di vigilanza del personale tecnico in ruolo.



**RELAZIONE
DEL COLLEGIO DEI REVISORI**

PAGINA BIANCA



I. N. C. A.
ISTITUTO NAZIONALE
PER LE CONSERVE
ALIMENTARI
ENTE DI DIRITTO PUBBLICO
VIA ARCHIMEDE, 59
00197 ROMA

TEL 06 3203958 - 06 3203901
FAX 06 3216115
www.incaweb.it
e-mail: inca@incaweb.it
C/C POSTALE 360008
BANCA MONTE DEI PASCHI DI SIENA
COD. FISC. 80245610581

“ RELAZIONE DEL COLLEGIO DEI REVISORI DEI CONTI
AL CONTO CONSUNTIVO 2006 ”

Il conto consuntivo, corredato della relazione del Presidente, si compone delle seguenti parti:

- rendiconto finanziario
- situazione patrimoniale
- conto economico
- situazione amministrativa
- elenco dei residui attivi e passivi.

I relativi dati sono stati esposti, ancora per quest'anno, secondo l'impostazione di cui agli allegati F - G - H - I al DPR 18/12/1979, n. 696.

Il documento presenta in sintesi i seguenti risultati:

Entrate accertate in c/competenza		2.983.982,18
Spese impegnate " "		3.067.783,12

Disavanzo di competenza....		83.800,94
		=====
Riscossioni:		
competenza..	2.377.969,35	
residui.....	1.024.477,31	
	-----	3.402.446,66
Avanzo di cassa all'1/1/2006		274.150,46

		3.676.597,12
Pagamenti		
competenza..	2.498.696,99	
residui.....	311.459,29	
	-----	2.810.156,28

Avanzo di cassa al 31/12/2006		866.440,84
Residui attivi al 31/12/2006	982.929,49	
Residui passivi al 31/12/2006	828.874,28	
	-----	+ 1.020.496,05

Avanzo di Amministrazione al 31/12/2006		1.020.496,05



GESTIONE DI COMPETENZA

In particolare, la gestione del bilancio presenta le seguenti risultanze in termini di competenza:

ENTRATE	PREVISIONI	ACCERTAMENTI	DIFFERENZE
TIT. I Entrate contributive.....	774.685,35	774.112,00	- 573,35
TIT. III Altre entrate	1.803.020,76	1.800.317,81	- 2.702,95
Totale entrate correnti	2.577.706,11	2.574.429,81	- 3.276,30
TIT. IV Entrate alien. beni patrimoniali	11.746,85	11.299,95	- 446,90
TIT. VII Partite di giro	409.102,10	398.252,42	- 10.849,68
Totale generale entrate	2.998.555,06	2.983.982,18	- 14.572,88
S P E S E	PREVISIONI	IMPEGNI	DIFFERENZE
TIT. I Spese correnti	2.561.998,56	2.494.129,58	- 77.533,40
TIT. II Spese in conto capitale.....	179.633,11	176.098,54	- 3.534,57
TIT. IV Partite di giro	409.102,10	397.555,00	- 11.547,10
	3.150.733,77	3.067.783,12	- 92.615,07

Nelle partite di giro la differenza di € 697,42 tra gli accertamenti e gli impegni si riferisce a maggiori versamenti di imposte effettuate nel 2005 e recuperate nel 2006.

Confrontando l'importo degli accertamenti in € 2.983.982,18 con quello degli impegni in € 3.067.783,12 risulta, come sopraddetto, un disavanzo di competenza di € 83.800,94. Tenuto conto dei residui attivi e passivi si ottiene un avanzo di amministrazione di € 1.020.496,05.

Per quanto riguarda le entrate, i decrementi si riferiscono ai contributi obbligatori da imprese produttrici di conserve alimentari (Titolo I - Cat. 1, Capitolo 101010) per € 573,35; alle entrate per accertamenti di conformità dei prodotti trasformati a base di ortofruttili che beneficiano degli aiuti CEE nonché per controlli eseguiti per conto AGEA (titolo III, categoria 7, capitolo 307010) per € 397,46; agli interessi attivi su depositi e c/c (Titolo III - Cat. 8, Capitolo 308010) per € 2.185,42; ai recuperi ed i rimborsi diversi (Titolo III - Cat. 9, Capitolo 309010) per € 120,07; alla riscossione di crediti (Titolo IV - Cat. 14, Capitolo 414010) per € 446,90.



In totale le minori entrate tra accertamenti e previsioni definitive ammontano a € 3.723,20 (escluse le partite di giro).

Per quanto attiene alle spese, i decrementi più significativi si riferiscono alla categoria 1 del titolo I "Spese per gli organi dell'Ente" per € 9.713,83; alla categoria 2, del titolo I "Oneri per il personale in attività di servizio" per € 18.933,71, alla categoria 4 "Spese per acquisto di beni di consumo e servizi" per € 23.376,95; alla categoria 5 dello stesso titolo I "Spese per prestazioni istituzionali" per € 3.240,69; alla categoria 7 "Oneri finanziari" per € 35,71; alla categoria 8 "Oneri tributari" per € 5.327,56; alla categoria 9 "Poste correttive e compensative di entrate correnti" per € 494,96.

Per le spese in conto capitale i decrementi si riferiscono all'acquisto di impianti, attrezzature di laboratorio, mobili e macchine per ufficio per € 2.882,10 ed all'indennità di anzianità e similari al personale cessato dal servizio per € 652,47.

GESTIONE DEI RESIDUI

All'inizio dell'esercizio 2006 la consistenza dei residui attivi ammontava a € 1.401.393,97 e quella dei residui passivi a € 571.247,44.

Per effetto delle riscossioni e dei pagamenti eseguiti durante l'anno 2006 e delle variazioni intervenute, tali residui si sono rispettivamente ridotti a € 376.916,66 e a € 259.788,15.

I residui derivanti dalla gestione di competenza 2006 ammontano per l'entrata a € 606.012,83 e per la spesa a € 569.086,13 per cui al 31/12/2006 la situazione generale dei residui è la seguente:

- ATTIVI	€	982.929,49
- PASSIVI	"	828.874,28

Per quanto riguarda i residui attivi provenienti dalla competenza 2006, le voci di maggior rilievo riguardano i contributi obbligatori da imprese conserviere (€ 149.519,00) in corso di esazione a mezzo ruoli; le entrate per accertamenti di conformità dei prodotti trasformati a base di ortofrutticoli ecc. per € 456.433,83.

Circa i residui passivi di competenza le voci di maggior rilievo riguardano le spese ed oneri per il personale (€ 133.217,02); le spese di acquisto di beni e servizi (€ 60.359,94); per il servizio di vigilanza e controllo esportazioni (€ 117.840,72); per imposte e tasse (€ 13.155,77); oneri vari e straordinari (€ 51.697,33); versamento polizza INA (€ 114.639,82) ritenute erariali (€ 25.618,13); previdenziali (€ 13.909,14).



SITUAZIONE PATRIMONIALE

L'ammontare delle attività è passato da € 2.723.860,10 all'1/1/2006 a 3.062.499,98 al 31/12/2006 attraverso variazioni positive per € 768.464,60 negative per € 429.824,72.

Le passività sono passate da € 1.423.074,73 all'1/1/2006 a € 1.875.737,36 al 31/12/2006 attraverso variazioni positive e negative rispettivamente di € 456.234,34 ed € 3.571,71.

Nel complesso, la situazione patrimoniale netta al 31 dicembre 2006 risulta così formata:

- ATTIVITA'	€ 3.062.499,98
- PASSIVITA'.....	" 1.875.737,36

PATRIMONIO NETTO	€ 1.186.762,62

Ne consegue un decremento del patrimonio netto di € 114.022,75 quale differenza tra il dato al 31/12/2005 (€ 1.300.785,37) e quello al 31/12/2006 (€ 1.186.762,62).

CONTO ECONOMICO

Il conto economico evidenzia un disavanzo di Euro 114.022,75 e trae origine dalla gestione di competenza delle entrate e delle spese finanziarie correnti (+ € 80.300,23) e da componenti che non danno luogo a movimenti finanziari (- € 194.322,98). Tra essi si evidenziano, nelle entrate, le sopravvenienze attive (€ 262,09) e le insussistenze passive (€ 697,42) descritte nella relazione del Presidente, nonché i fitti figurativi (€ 9.041,16) e, nelle spese, in particolare, gli ammortamenti delle attrezzature di laboratorio, mobili ecc.(€ 53.536,27); la quota dell'esercizio per l'adeguamento del fondo di anzianità del personale (€ 41.499,52); svalutazioni e deprezzamenti (€ 0,29); insussistenze attive (€ 246,41); fitti figurativi (9.041,16).

Ciò premesso il Collegio fa presente che nel corso dell'esercizio ha proceduto ad effettuare periodiche verifiche alla contabilità per le cui risultanze si rinvia ai relativi verbali.

Il fondo indennità di anzianità per il personale di ruolo, costituito mediante polizza INA, è stato aggiornato con i relativi versamenti.

Tutto quanto premesso, il Collegio



accertato che:

- i fini istituzionali sono stati conseguiti;
- nel conto consuntivo figurano le variazioni al bilancio di previsione, di cui è stato preso atto con verbale n. 3/07 tranne che per la cat. 1.1.1.0. "oneri vari straordinari" dove per una rideterminazione dell'importo ex art. 1 comma 48 L.F. 266/05 si è riscontrata una differenza di 9.664,42;
- il patrimonio ha subito un decremento di € 114.022,75,
- è stato effettuato il versamento di cui all'art. 1, comma 48 della Legge Finanziaria 266 del 2005 con mandato n. 481 del 24 maggio 2007 Cap. 110020;

raccomanda

di subordinare l'utilizzo dell'avanzo di amministrazione alla sua effettiva realizzazione,

Attesta

che le risultanze del conto consuntivo per l'esercizio 2006 corrispondono alle scritture contabili di cui è stata accertata la regolare tenuta ed esprime parere favorevole all'approvazione dello stesso.

IL COLLEGIO DEI REVISORI

f.to D.ssa Daniela De Vincenzo
Dr.ssa Maria Ludovica Agrò



PAGINA BIANCA

BILANCIO CONSUNTIVO

PAGINA BIANCA

ALL: A1

Rendiconto Finanziario Entrate Esercizio 2006
Gestione Competenza

Codice	Numero	DENOMINAZIONE	Iniziali	PREVISIONI		Definitive	SOMME ACCERTATE			DIFFERENZE	
				In Più	In Meno		Riscosse	Rimaste da Riscuotere	Totale Accertati	In Più	In Meno
1	2	3	4	5	6	7	8	9	10	11	12
		Avenzo Amministrazione Applicato	965.585,12	138.711,87		1.104.296,99					
		Fondo Iniziale di Cassa					274.150,46		274.150,46		
Centro di Responsabilità Amministrativa 1 CRA I.N.C.A.											
Titolo 1.1 ENTRATE CONTRIBUTIVE											
UPB 3* Liv 1.1.0 Entrate Contributive											
Categoria 1.1.0.1 ALIQUOTE CONTRIBUTIVE A CARICO DEI DATORI DI LAVORO E/O DEGLI ISCRITTI											
101010/9999		CONTRIBUTI OBBLIGATORI DA IMPRESE	774.685,35			774.685,35	624.593,00	149.519,00	774.112,00		573,35
Totale Categoria 1.1.0.1			774.685,35			774.685,35	624.593,00	149.519,00	774.112,00		573,35
ALIQUOTE CONTRIBUTIVE A CARICO DEI DATORI DI LAVORO											
Totale Titolo 1.1			774.685,35			774.685,35	624.593,00	149.519,00	774.112,00		573,35
ENTRATE CONTRIBUTIVE											
Centro di Responsabilità Amministrativa 1 CRA I.N.C.A.											
Titolo 1.3 ALTRE ENTRATE											
UPB 3* Liv 1.3.0 Altre Entrate											
Categoria 1.3.0.7 ENTRATE DERIVANTI DALLA VENDITA DI BENI E DALLE PRESTAZIONI DI SERVIZI											
307010/9999		ENTRATE PER ACCERTAMENTI DI	1.601.142,25	190.000,00		1.791.142,25	1.334.310,96	456.433,83	1.790.744,79		397,46
Totale Categoria 1.3.0.7			1.601.142,25	190.000,00		1.791.142,25	1.334.310,96	456.433,83	1.790.744,79		397,46
ENTRATE DERIVANTI DALLA VENDITA DI BENI E DALLE											
Categoria 1.3.0.8 REDDITI E PROVENTI PATRIMONIALI											
308010/9999		INTERESSI ATTIVI SU DEPOSITI E CONTI	7.746,85			7.746,85	5.561,43		5.561,43		2.185,42
Totale Categoria 1.3.0.8			7.746,85			7.746,85	5.561,43		5.561,43		2.185,42
REDDITI E PROVENTI PATRIMONIALI											
Categoria 1.3.0.9 POSTE CORRETTIVE E COMPENSATIVE DI SPESE CORRENTI											
309010/9999		RECUPERI E RIMBORSI DIVERSI	34.131,66		30.000,00	4.131,66	3.951,59	60,00	4.011,59		120,07
Totale Categoria 1.3.0.9			34.131,66		30.000,00	4.131,66	3.951,59	60,00	4.011,59		120,07
POSTE CORRETTIVE E COMPENSATIVE DI SPESE CORRENTI											
Totale Titolo 1.3			1.643.020,76	190.000,00	30.000,00	1.803.020,76	1.343.823,98	456.493,83	1.800.317,81		2.702,95
ALTRE ENTRATE			2.417.706,11	190.000,00	30.000,00	2.577.706,11	1.968.416,98	606.012,83	2.574.429,81		3.276,30



Codice	Numero	DENOMINAZIONE	Iniziali	PREVISIONI		Definitive	SOMME ACCERTATE		DIFFERENZE		
				In Più	In Meno		Riscossa	Rimaste da Riscuotere	In Più	In Meno	
1	2	3	4	5	6	7	8	9	10	11	12
Centro di Responsabilità Amministrativa 1 CRA I.N.C.A.											
Titolo 1.4 ENTRATE ALIENAZIONI DI BENI PATRIMONIALI E RISCOSSIONI DI CREDITI											
UPB 3° Liv 1.4.1 ENTRATE ALIENAZIONI DI BENI PATRIMONIALI E RISCOSSIONE DI CR											
Categoria 1.4.1.2 ALIENAZIONI DI IMMOBILIZZAZIONI TECNICHE											
412010/9999 ALIENAZIONE DI MOBILI E MACCHINE PER											
Totale Categoria 1.4.1.2											
ALIENAZIONI DI IMMOBILIZZAZIONI TECNICHE											
Categoria 1.4.1.4 RISCOSSIONI DI CREDITI											
414010/9999 RISCOSSIONE DI CREDITI											
Totale Categoria 1.4.1.4											
RISCOSSIONI DI CREDITI											
Totale Titolo 1.4											
ENTRATE ALIENAZIONI DI BENI PATRIMONIALI E RISCOSSIONI											
Centro di Responsabilità Amministrativa 1 CRA I.N.C.A.											
Titolo 1.7 PARTITE DI GIRO											
UPB 3° Liv 1.7.2 ENTRATE AVENTI NATURA DI PARTITE DI GIRO											
Categoria 1.7.2.2 PARTITE DI GIRO											
722010/9999 RITENUTE ERARIALI											
722020/9999 RITENUTE PREVIDENZIALI ED ASSISTENZIALI											
722030/9999 PARTITE IN CONTO SOSPESI											
Totale Categoria 1.7.2.2											
PARTITE DI GIRO											
Totale Titolo 1.7											
PARTITE DI GIRO											



Totale Entrate	2.803.555,06	225.000,00	30.000,00	2.998.555,06	2.377.969,35	606.012,83	2.983.982,18	14.572,88
Avanzo Amministrazione Applicato	965.585,12	138.711,87		1.104.296,99				
Amplodamenti Euro					274.150,46		274.150,46	
Totale Generali	3.769.140,18	363.711,87	30.000,00	4.102.852,05	2.652.119,81	606.012,83	3.258.132,64	14.572,88



ALL: A/1A

Rendiconto Finanziario Entrate Esercizio 2006
Gestione Residui Attivi Anni Precedenti

Codice	Numero	DENOMINAZIONE	Residui All'inizio Dell'Esercizio	Riscossi	Rimasti Da Riscuotere	Totali	VARIAZIONI	
							In Più	In Meno
			13	14	15	16	17	18
Centro di Responsabilità Amministrativa 1 CRA I.N.C.A.								
Titolo 1.1 ENTRATE CONTRIBUTIVE								
UPB 3° Liv 1.1.0 Entrate Contributive								
Categoria 1.1.0.1 ALIQUOTE CONTRIBUTIVE A CARICO DEI DATORI DI LAVORO E/O DEGLI ISCRITTI								
101010/9999		CONTRIBUTI OBBLIGATORI DA IMPRESE	578.556,10	238.253,83	340.302,27	578.556,10		
Totale Categoria 1.1.0.1			578.556,10	238.253,83	340.302,27	578.556,10		
ALIQUOTE CONTRIBUTIVE A CARICO DEI DATORI DI LAVORO								
Totale Titolo 1.1			578.556,10	238.253,83	340.302,27	578.556,10		
ENTRATE CONTRIBUTIVE								
Centro di Responsabilità Amministrativa 1 CRA I.N.C.A.								
Titolo 1.3 ALTRE ENTRATE								
UPB 3° Liv 1.3.0 Altre Entrate								
Categoria 1.3.0.7 ENTRATE DERIVANTI DALLA VENDITA DI BENI E DALLE PRESTAZIONI DI SERVIZI								
307010/9999		ENTRATE PER ACCERTAMENTI DI	819.829,66	783.215,27	36.614,39	819.829,66		
Totale Categoria 1.3.0.7			819.829,66	783.215,27	36.614,39	819.829,66		
ENTRATE DERIVANTI DALLA VENDITA DI BENI E DALLE								
Categoria 1.3.0.8 REDDITI E PROVENTI PATRIMONIALI								
308010/9999		INTERESSI ATTIVI SU DEPOSITI E CONTI						
Totale Categoria 1.3.0.8								
REDDITI E PROVENTI PATRIMONIALI								
Categoria 1.3.0.9 POSTE CORRETTIVE E COMPENSATIVE DI SPESE CORRENTI								
309010/9999		RECUPERIE RIMBORSI DIVERSI						
Totale Categoria 1.3.0.9								
POSTE CORRETTIVE E COMPENSATIVE DI SPESE CORRENTI								
Totale Titolo 1.3			819.829,66	783.215,27	36.614,39	819.829,66		
ALTRE ENTRATE								
TOTALE ENTRATE CORRENTI			1.398.385,76	1.021.469,10	376.916,66	1.398.385,76		





Codice	Numero	DENOMINAZIONE	Residui All'inizio Dell'esercizio	Riscossi	Rimasti Da Riscuotere	Totali	VARIAZIONI In Più	VARIAZIONI In Meno
			13	14	15	16	17	18
Centro di Responsabilità Amministrativa 1 CRA I.N.C.A.								
Titolo 1.4		ENTRATE ALIENAZIONI DI BENI PATRIMONIALI E RISCOSSIONI DI CREDITI						
UPB 3° Liv 1.4.1		ENTRATE ALIENAZIONI DI BENI PATRIMONIALI E RISCOSSIONE DI CR						
Categoria 1.4.1.2		ALIENAZIONI DI IMMOBILIZZAZIONI TECNICHE						
412010/9999		ALIENAZIONE DI MOBILI E MACCHINE PER						
Totale Categoria 1.4.1.2								
ALIENAZIONI DI IMMOBILIZZAZIONI TECNICHE								
Categoria 1.4.1.4		RISCOSSIONI DI CREDITI						
414010/9999		RISCOSSIONE DI CREDITI						
Totale Categoria 1.4.1.4								
RISCOSSIONI DI CREDITI								
Totale Titolo 1.4								
ENTRATE ALIENAZIONI DI BENI PATRIMONIALI E RISCOSSIONI								
TOTALE ENTRATE C C								
Centro di Responsabilità Amministrativa 1 CRA I.N.C.A.								
Titolo 1.7		PARTITE DI GIRO						
UPB 3° Liv 1.7.2		ENTRATE AVENTI NATURA DI PARTITE DI GIRO						
Categoria 1.7.2.2		PARTITE DI GIRO						
722010/9999		RITENUTE ERARIALI	3.008,21	3.008,21		3.008,21		
722020/9999		RITENUTE PREVIDENZIALI ED ASSISTENZIALI						
722030/9999		PARTITE IN CONTO SOSPEI						
Totale Categoria 1.7.2.2			3.008,21	3.008,21		3.008,21		
PARTITE DI GIRO								
Totale Titolo 1.7			3.008,21	3.008,21		3.008,21		
PARTITE DI GIRO								
Arrotondamenti Euro								
Totale Entrate			1.401.393,97	1.024.477,31	376.916,66	1.401.393,97		

ALL: A1/B

Rendiconto Finanziario Entrate Esercizio 2006
Gestione Cassa

Codice	Numero	DENOMINAZIONE	Previsioni Definitive Competenze	Previsioni Definitive di Cassa	Riscossioni	Differenze Rispetto Previsioni In Più	In Meno	Residui Attivi Anno 2006	Residui Attivi Anni Precedenti	Residui Attivi Termine Esercizio
		Fondo Iniziale di Cassa		19	20	21	22			23
		Avanzo Amministrazione Applicato	1.104.296,99							
		Centro di Responsabilità Amministrativa 1	CRA I.N.C.A.							
	1.1	ENTRATE CONTRIBUTIVE								
	UPB 3° Liv 1.1.0	Entrate Contributive								
	Categoria 1.1.0.1	ALIQUOTE CONTRIBUTIVE A CARICO DEI DATORI DI LAVORO E/O DEGLI ISCRITTI								
	101010/9999	CONTRIBUTI OBBLIGATORI DA IMPRESE	774.685,35	774.685,35	862.846,83	88.161,48		149.519,00	340.302,27	489.821,27
	Totale Categoria 1.1.0.1		774.685,35	774.685,35	862.846,83	88.161,48		149.519,00	340.302,27	489.821,27
		ALIQUOTE CONTRIBUTIVE A CARICO DEI DATORI DI LAVORO								
	Totale Titolo 1.1		774.685,35	774.685,35	862.846,83	88.161,48		149.519,00	340.302,27	489.821,27
		ENTRATE CONTRIBUTIVE								
		Centro di Responsabilità Amministrativa 1	CRA I.N.C.A.							
	1.3	ALTRE ENTRATE								
	UPB 3° Liv 1.3.0	Altre Entrate								
	Categoria 1.3.0.7	ENTRATE DERIVANTI DALLA VENDITA DI BENI E DALLE PRESTAZIONI DI SERVIZI								
	307010/9999	ENTRATE PER ACCERTAMENTI DI	1.791.142,25	2.183.010,15	2.117.526,23		65.483,92	456.433,83	36.614,39	493.046,22
	Totale Categoria 1.3.0.7		1.791.142,25	2.183.010,15	2.117.526,23		65.483,92	456.433,83	36.614,39	493.046,22
		ENTRATE DERIVANTI DALLA VENDITA DI BENI E DALLE								
	Categoria 1.3.0.8	REDDITI E PROVENTI PATRIMONIALI								
	308010/9999	INTERESSI ATTIVI SU DEPOSITI E CONTI	7.746,85	7.746,85	5.561,43		2.185,42			
	Totale Categoria 1.3.0.8		7.746,85	7.746,85	5.561,43		2.185,42			
		REDDITI E PROVENTI PATRIMONIALI								
	Categoria 1.3.0.9	POSTE CORRETIVE E COMPENSATIVE DI SPESE CORRENTI								
	309010/9999	RECUPERI E RIMBORSI DIVERSI	4.131,66	4.131,66	3.951,59		180,07	60,00		60,00
	Totale Categoria 1.3.0.9		4.131,66	4.131,66	3.951,59		180,07	60,00		60,00
		POSTE CORRETIVE E COMPENSATIVE DI SPESE CORRENTI								
	Totale Titolo 1.3		1.803.020,76	2.194.888,66	2.127.039,25		67.849,41	456.493,83	36.614,39	493.106,22
		ALTRE ENTRATE								





Codice	Numero	DENOMINAZIONE	Previsioni Definitive Competenze	Previsioni Definitive di Cassa	Riscossioni	Differenze Rispetto Previsioni In Più	In Meno	Residui Attivi Anno 2006	Residui Attivi Anni Precedenti	Residui Attivi Termine Esercizio
		Fondo Iniziale di Cassa		19	20	21	22			23
		Avanzo Amministrazione Applicato	1.104.296,99							
		Centro di Responsabilità Amministrativa 1	CRA I.N.C.A.							
		Titolo 1.4	ENTRATE ALIENAZIONI DI BENI PATRIMONIALI E RISCOSSIONI DI CREDITI							
		UPB 3° Liv 1.4.1	ENTRATE ALIENAZIONI DI BENI PATRIMONIALI E RISCOSSIONE DI CR							
		Categoria 1.4.1.2	ALIENAZIONI DI IMMOBILIZZAZIONI TECNICHE							
		412010/9999	ALIENAZIONE DI MOBILI E MACCHINE PER							
		Totale Categoria 1.4.1.2								
		ALIENAZIONI DI IMMOBILIZZAZIONI TECNICHE								
		Categoria 1.4.1.4	RISCOSSIONI DI CREDITI							
		414010/9999	11.746,85	11.746,85	11.299,95		446,90	446,90		
		Totale Categoria 1.4.1.4	11.746,85	11.746,85	11.299,95		446,90	446,90		
		RISCOSSIONI DI CREDITI								
		Totale Titolo 1.4	11.746,85	11.746,85	11.299,95		446,90	446,90		
		ENTRATE ALIENAZIONI DI BENI PATRIMONIALI E RISCOSSIONI								
		Centro di Responsabilità Amministrativa 1	CRA I.N.C.A.							
		Titolo 1.7	PARTITE DI GIRO							
		UPB 3° Liv 1.7.2	ENTRATE AVENTI NATURA DI PARTITE DI GIRO							
		Categoria 1.7.2.2	PARTITE DI GIRO							
		722010/9999	231.165,04	231.165,04	229.577,73		1.587,31			
		RITENUTE ERARIALI								
		722020/9999	100.468,53	100.468,53	98.394,01		2.074,52			
		RITENUTE PREVIDENZIALI ED ASSISTENZIALI								
		722030/9999	77.468,53	77.468,53	73.288,89		4.179,64			
		PARTITE IN CONTO SOSPESI								
		Totale Categoria 1.7.2.2	409.102,10	409.102,10	401.260,63		7.841,47			
		PARTITE DI GIRO								
		Totale Titolo 1.7	409.102,10	409.102,10	401.260,63		7.841,47			
		PARTITE DI GIRO								

Totale Entrate	2.998.555,07	3.390.422,96	3.402.446,66	88.161,48	76.137,78	606.012,83	376.916,66	982.929,49
Fondo Iniziale di Cassa Presunto		437.804,96						
Avanzo d'Amm.ne Applicato Prima Variazione Bilancio		437.804,96						
Avanzo d'Amm.ne Applicato	1.104.296,99							
Fondo Iniziale di Cassa			274.150,46					
Totale Generali	4.102.852,05	4.266.032,88	3.676.597,12	88.161,48	76.137,78	606.012,83	376.916,66	982.929,49



ALL: A2

Rendiconto Finanziario Spese Esercizio 2006
Gestione Competenza

Codice	Numero	DENOMINAZIONE	Iniziali	PREVISIONI		Definitive	SOMME IMPEGNATE		DIFFERENZE		
				VARIAZIONI In Più	In Meno		Pagate	Rimaste da Pagare	Totale Impegnati	In Più	In Meno
1	2	3	4	5	6	7	8	9	10	11	12
Centro di Responsabilità Amministrativa 1 CRA I.N.C.A.											
TITOLO 1.1 SPESE CORRENTI											
UPB 3° Liv 1.1.0 Funzionamento											
Categoria 1.1.0.1 SPESE PER GLI ORGANI DELL'ENTE											
101010/9999		ASSEGNI ED INDENNITA' ALLA PRESIDENZA	18.000,00		1.800,00	16.200,00		16.200,00	16.200,00		
101020/9999		COMPENSI INDENN. E RIMB. ORGANI COLL.	10.164,57		400,00	9.764,57	3.653,34	2.227,37	5.880,71		3.883,86
101030/9999		COMPENSI INDENN. E RIMB. AL COLLEGIO	12.864,57		800,00	11.864,57		6.034,60	6.034,60		5.829,97
Totale Categoria 1.1.0.1			40.829,14		3.000,00	37.829,14	3.653,34	24.461,97	28.115,31		9.713,83
Categoria 1.1.0.2 ONERI PER IL PERSONALE IN ATTIVITA' DI SERVIZIO											
102010/9999		STIPENDI ED ALTRI ASSEGNI FISSI AL	550.292,33	45.000,00		595.292,33	591.484,68		591.484,68		3.807,65
102020/9999		TRATTAMENTO ACCESSORIO AL	203.975,21	19.000,00		222.975,21	127.485,26	94.447,80	221.933,06		1.042,15
102030/9999		SPESE PER COMPENSI PERSONALE									
102040/9999		INDENNITA' E RIMBORSO SPESE MISSIONI	97.139,40	11.000,00		108.139,40	103.523,61	4.512,43	108.036,04		103,36
102050/9999		INDENNITA' E RIMBORSO SPESE MISSIONI									
102060/9999		ONERI PREVIDENZ. E ASSISTENZ. A CARICO	225.924,48	5.000,00		230.924,48	198.861,47	28.811,76	227.673,23		3.251,25
102070/9999		ALTRI ONERI SOCIALI A CARICO DELL'ENTE	1.549,37	4.296,23		5.845,60		5.445,44	5.445,44		400,16
102080/9999		CORSI PER IL PERSONALE	10.329,14			10.329,14					10.329,14
102090/9999		INCENTIVAZIONE									
102100/9999		INDENNITA' AL PERSONALE									
Totale Categoria 1.1.0.2			1.089.209,93	84.296,23		1.173.506,16	1.021.355,02	133.217,43	1.154.572,45		18.933,71
Categoria 1.1.0.3 ONERI PER PERSONALE IN QUIESCENZA											
103010/9999		ONERI PER IL PERSONALE IN QUIESCENZA									
Totale Categoria 1.1.0.3											
Categoria 1.1.0.4 SPESE PER L'ACQUISTO DI BENI DI CONSUMO E DI SERVIZI											
104010/9999		ACQUISTO DI LIBRI GIORNALI E ALTRE	4.197,48			4.197,48	1.972,65		1.972,65		2.224,83
104020/9999		SPESE PER MATERIALI DI CONSUMO NOL.	12.818,53			12.818,53	12.303,39	498,00	12.801,39		17,14



Rendiconto Finanziario Spese Esercizio 2006
Gestione Competenza

ALL: A2

Codice	Numero	DENOMINAZIONE	Iniziali	PREVISIONI		Definitive	SOMME IMPEGNATE			DIFFERENZE	
				VARIAZIONI In Più	In Meno		Pagate	Rimaste da Pagare	Totale Impegnate	In Più	In Meno
1	2	3	4	5	6	7	8	9	10	11	12
104030/9999	SPESA DI RAPPRESENTANZA		516,46		516,46						
104040/9999	SPESA PER COMMISSIONI COMITATI COMM.		4.648,11			4.648,11	677,74		677,74		3.970,37
104050/9999	FITTO LOCALI		84.050,82			84.050,82	81.907,54	1.047,56	82.955,10		1.095,72
104060/9999	MANUT. RIPAR. ADATT. PULIZIE LOCALI SEDI		92.468,53	6.000,00		98.468,53	78.355,71	18.680,06	97.035,77		1.432,76
104070/9999	SPESA POSTALI TELEGRAFICHE E		28.987,41	4.000,00		32.987,41	29.502,22	1.946,33	31.450,55		1.536,86
104080/9999	SPESA PER ORGANIZZ. E PARTECIP.		2.582,28		2.582,28						
104090/9999	SPESA PER CONCORSI		2.065,83			2.065,83	1.505,50	277,74	1.783,24		282,59
104100/9999	MANUTENZ. NOL. MEZZI TRASP. SPESE		2.582,28		1.457,63	1.124,65	1.111,45		1.111,45		13,20
104110/9999	SPESA PER ENERGIA ELETTRICA PER		3.582,28			3.582,28	2.482,24		2.482,24		1.100,04
104120/9999	COMBUST. E ENERGIA RISCALD. E COND.		25.822,84			25.822,84	23.454,33	1.569,38	25.023,71		799,13
104130/9999	ONERI E COMPENSI PER SPECIALI INCARICHI		36.316,55		9.043,16	27.273,39	24.315,65	1.240,00	25.555,65		1.717,74
104140/9999	PREMI DI ASSICURAZIONE		30.987,42			30.987,42	8.424,50	19.956,08	26.380,58		2.606,84
104150/9999	BUONI MENSA		21.075,99			21.075,99	13.044,15	2.032,82	15.076,97		5.999,02
104160/9999	ACQUISTO E MANUTENZIONE PROCEDURE		25.000,00	9.000,00		34.000,00	20.309,32	13.109,97	33.419,29		580,71
Totale Categoria 1.1.0.4	SPESA PER L'ACQUISTO DI BENI DI CONSUMO E DI SERVIZI		377.702,81	19.000,00	13.599,53	383.103,28	299.366,39	60.359,94	359.726,33		23.376,95
Categoria 1.1.0.5	SPESA PER PRESTAZIONI ISTITUZIONALI										
105010/1000	SPESA PER SERV. VIGILANZA		624.748,28	165.000,00		789.748,28	668.666,87	117.840,72	786.507,59		3.240,69
Totale Categoria 1.1.0.5	SPESA PER PRESTAZIONI ISTITUZIONALI		624.748,28	165.000,00		789.748,28	668.666,87	117.840,72	786.507,59		3.240,69
Categoria 1.1.0.7	ONERI FINANZIARI										
107010/9999	INTERESSI PASSIVI										
107020/9999	SPESA E COMMISSIONI BANCARIE		3.582,28			3.582,28	2.998,52	548,05	3.546,57		35,71
Totale Categoria 1.1.0.7	ONERI FINANZIARI		3.582,28			3.582,28	2.998,52	548,05	3.546,57		35,71
Categoria 1.1.0.8	ONERI TRIBUTARI										
108010/9999	IMPOSTE TASSE E TRIBUTI VARI		107.126,81			107.126,81	88.643,48	13.155,77	101.799,25		5.327,56
Totale Categoria 1.1.0.8	ONERI TRIBUTARI		107.126,81			107.126,81	88.643,48	13.155,77	101.799,25		5.327,56



Codice	Numero	DENOMINAZIONE	Iniziali	PREVISIONI		Definitive	Pagate	SOMME IMPEGNATE		DIFFERENZE	
				In Più	In Meno			Rimaste da Pagare	Totale Impegnate	In Più	In Meno
1	2	3	4	5	6	7	8	9	10	11	12
CATEGORIA 1.1.0.9 POSTE CORRETTIVE E COMPENSATIVE DI ENTRATE CORRENTI											
109010/9999		RESTITUZIONI E RIMBORSI DIVERSI	15.493,71		12.000,00	3.493,71	746,58	2.252,17	2.998,75		494,96
Totale Categoria 1.1.0.9			15.493,71		12.000,00	3.493,71	746,58	2.252,17	2.998,75		494,96
POSTE CORRETTIVE E COMPENSATIVE DI ENTRATE											
UPB 3° Liv 1.1.1 Oneri Comuni											
CATEGORIA 1.1.1.0 SPESE NON CLASSIFICABILI IN ALTRE VOCI											
110010/9999		FONDI DI RISERVA	15.493,71			15.493,71					15.493,71
110020/9999		ONERI VARI STRAORDINARI	1.032,91	41.000,00		42.032,91		51.697,33	51.697,33	9.664,42	
110030/9999		SPESE DI REALIZZO ENTRATE	6.082,28			6.082,28	5.166,00		5.166,00		916,28
Totale Categoria 1.1.1.0			22.608,90	41.000,00		63.608,90	5.166,00	51.697,33	56.863,33	9.664,42	16.409,99
SPESE NON CLASSIFICABILI IN ALTRE VOCI											
Totale Titolo 1.1			2.281.301,86	309.296,23	28.599,53	2.561.998,56	2.090.596,20	403.533,38	2.494.129,58	9.664,42	77.533,40
SPESE CORRENTI											
Centro di Responsabilità Amministrativa 1 CRA I.N.C.A.											
TITOLO 1.2 SPESE IN CONTO CAPITALE											
UPB 3° Liv 1.2.1 Investimenti											
CATEGORIA 1.2.1.1 SPESE IN CONTO CAPITALE											
211010/9999		ACQUISTI IMMOBILI									
Totale Categoria 1.2.1.1											
SPESE IN CONTO CAPITALE											
CATEGORIA 1.2.1.2 ACQUISIZIONE DI IMMOBILIZZAZIONI TECNICHE											
212010/9999		ACQUISTO DI IMPIANTI ATTREZZ. E	30.658,28		25.000,00	5.658,28	3.741,90		3.741,90		1.916,38
212030/9999		ACQUISTO MOBILI MACCHINE D'UFFICIO	35.822,84		14.000,00	21.822,84	9.661,12	11.196,00	20.857,12		965,72
Totale Categoria 1.2.1.2			66.481,12		39.000,00	27.481,12	13.403,02	11.196,00	24.599,02		2.882,10
ACQUISIZIONE DI IMMOBILIZZAZIONI TECNICHE											
CATEGORIA 1.2.1.4 CONCESSIONE DI CREDITI ED ANTICIPAZIONI											
214010/9999		CONCESSIONE DI PRESTITI	14.296,23			14.296,23					
214060/9999		DEPOSITI CAUZIONALI					10.000,00		10.000,00		

Codice	Numero	DENOMINAZIONE	Iniziali	PREVISIONI		Definitive	SOMME IMPEGNATE			DIFFERENZE	
				In Più	In Meno		Pagate	Rimaste da Pagare	Totali Impegnati	In Più	In Meno
1	2	3	4	5	6	7	8	9	10	11	12
Totale Categoria 1.2.1.4		CONCESSIONE DI CREDITI ED ANTICIPAZIONI	14.296,23		4.296,23	10.000,00	10.000,00		10.000,00		
Categoria 1.2.1.5		INDENNITA' DI ANZIANITA' E SIMILARI AL PERSONALE CESSATO DAL SERVIZIO									
215010/9999		VERSAM INA POLIZZA COLLETT. INDENN.	46.151,99	96.000,00		142.151,99	26.859,70	114.639,82	141.499,52		652,47
215020/9999		INDENN. ANZIANITA' AL PERS. CESSATO									
Totale Categoria 1.2.1.5		INDENNITA' DI ANZIANITA' E SIMILARI AL PERSONALE	46.151,99	96.000,00		142.151,99	26.859,70	114.639,82	141.499,52		652,47
Totale Titolo 1.2			126.929,34	96.000,00	43.296,23	179.633,11	50.262,72	125.835,82	176.098,54		3.534,57
SPESE IN CONTO CAPITALE											
Centro di Responsabilità Amministrativa 1 CRA I.N.C.A.											
TITOLO 1.4		PARTITE DI GIRO									
UPB 3° Liv 1.4.2		USCITE AVENTI NATURA DI PARTITE DI GIRO									
Categoria 1.4.2.1		SPESE AVENTI NATURA DI PARTITE DI GIRO									
421010/9999		RITENUTE ERARIALI	209.165,04	22.000,00		231.165,04	200.253,97	25.618,13	225.872,10		5.292,94
421020/9999		RITENUTE PREVIDENZIALI ED ASSISTENZIALI	87.468,53	13.000,00		100.468,53	84.484,87	13.909,14	98.394,01		2.074,52
421030/9999		RITENUTE IN CONTO SOSPESI	77.468,53			77.468,53	73.099,23	189,66	73.288,89		4.179,64
Totale Categoria 1.4.2.1		SPESE AVENTI NATURA DI PARTITE DI GIRO	374.102,10	35.000,00		409.102,10	357.838,07	39.716,93	397.555,00		11.547,10
Totale Titolo 1.4			374.102,10	35.000,00		409.102,10	357.838,07	39.716,93	397.555,00		11.547,10
PARTITE DI GIRO											
Arrotondamenti Euro											
Totali Uscite			2.782.333,30	440.296,23	71.895,76	3.150.733,77	2.498.696,99	569.086,13	3.067.783,12	9.684,42	92.615,07





ALL: A2/A

Rendiconto Finanziario Spese Esercizio 2006
Gestione Residui Passivi Anni Precedenti

Codice	Numero	DENOMINAZIONE	Residui All'inizio Dell'Esercizio	Pagati	Rimasti Da Pagare	Totali	In Più	In Meno
			13	14	15	16	17	18
Centro di Responsabilità Amministrativa 1 CRA I.N.C.A.								
Titolo 1.1 SPESE CORRENTI								
UPB 3° Liv 1.1.0 Funzionamento								
Categoria 1.1.0.1 SPESE PER GLI ORGANI DELL'ENTE								
101010		ASSEGNI ED INDENNITA' ALLA PRESIDENZA	18.000,00	18.000,00		18.000,00		
101020		COMPENSI INDENN. E RIMB. ORGANI COLL.	5.142,52	5.142,52		5.142,52		
101030		COMPENSI INDENN. E RIMB. AL COLLEGIO	9.978,45	9.978,45		9.978,45		
Totale Categoria 1.1.0.1			33.120,97	33.120,97		33.120,97		
SPESE PER GLI ORGANI DELL'ENTE								
Categoria 1.1.0.2 ONERI PER IL PERSONALE IN ATTIVITA' DI SERVIZIO								
102010		STIPENDI ED ALTRI ASSEGNI FISSI AL						
102020		TRATTAMENTO ACCESSORIO AL PERSONALE	99.934,05	99.934,05		99.934,05		
102030		SPESE PER COMPENSI PERSONALE						
102040		INDENNITA' E RIMBORSO SPESE MISSIONI	4.687,66	4.687,66		4.687,66		
102050		INDENNITA' E RIMBORSO SPESE MISSIONI						
102060		ONERI PREVIDENZ. E ASSISTENZ. A CARICO	25.912,84	25.912,84		25.912,84		
102070		ALTRI ONERI SOCIALI A CARICO DELL'ENTE						
102080		CORSI PER IL PERSONALE						
102090		INCENTIVAZIONE						
102100		INDENNITA' AL PERSONALE						
Totale Categoria 1.1.0.2			130.534,55	130.534,55		130.534,55		
ONERI PER IL PERSONALE IN ATTIVITA' DI SERVIZIO								
Categoria 1.1.0.3 ONERI PER PERSONALE IN QUIESCENZA								
103010		ONERI PER IL PERSONALE IN QUIESCENZA						
Totale Categoria 1.1.0.3								
ONERI PER PERSONALE IN QUIESCENZA								
Categoria 1.1.0.4 SPESE PER L'ACQUISTO DI BENI DI CONSUMO E DI SERVIZI								
104010		ACQUISTO DI LIBRI GIORNALI E ALTRE						
104020		SPESE PER MATERIALI DI CONSUMO NOL. MAT.	791,02	791,02		791,02		



Codice	Numero	DENOMINAZIONE	Residui All'inizio Dell'esercizio	Pagati	Rimasti Da Pagare	Totali	VARIAZIONI	
							In Più	In Meno
			13	14	15	16	17	18
104030		SPESA DI RAPPRESENTANZA						
104040		SPESA PER COMMISSIONI COMITATI COMM. DI	3.305,33		3.305,33	3.305,33		
104050		FITTO LOCALI	363,07	363,07		363,07		
104060		MANUT. RIPAR. ADATT. PULIZIE LOCALI SEDI	7.601,29	7.601,29		7.601,29		
104070		SPESA POSTALI TELEGRAFICHE E	1.502,83	1.502,83		1.502,83		
104080		SPESA PER ORGANIZZ. E PARTECIP. CONVEGNI						
104090		SPESA PER CONCORSI	17.280,00	17.025,24	254,76	17.280,00		
104100		MANUTENZ. NOL. MEZZI TRASP. SPESE						
104110		SPESA PER ENERGIA ELETTRICA PER						
104120		COMBUST. E ENERGIA RISCALD. E COND. IMP.	1.078,03	1.078,03		1.078,03		
104130		ONERI E COMPENSI PER SPECIALI INCARICHI	31.314,64	18.407,50	12.907,14	31.314,64		
104140		PREMI DI ASSICURAZIONE						
104150		BUONI MENSA						
104160		ACQUISTO E MANUTENZIONE PROCEDURE						
Totale Categoria 1.1.0.4			63.236,21	46.768,98	16.467,23	63.236,21		
SPESA PER L'ACQUISTO DI BENI DI CONSUMO E DI SERVIZI								
Categoria 1.1.0.5 SPESE PER PRESTAZIONI ISTITUZIONALI								
105010		SPESA PER SERV. VIGILANZA	45.126,06	43.877,61	1.248,45	45.126,06		
Totale Categoria 1.1.0.5			45.126,06	43.877,61	1.248,45	45.126,06		
SPESA PER PRESTAZIONI ISTITUZIONALI								
Categoria 1.1.0.7 ONERI FINANZIARI								
107010		INTERESSI PASSIVI						
107020		SPESA E COMMISSIONI BANCARIE	728,39	728,39		728,39		
Totale Categoria 1.1.0.7			728,39	728,39		728,39		
ONERI FINANZIARI								
Categoria 1.1.0.8 ONERI TRIBUTARI								
108010		IMPOSTE TASSE E TRIBUTI VARI	19.858,90	10.869,78	8.989,12	19.858,90		
Totale Categoria 1.1.0.8			19.858,90	10.869,78	8.989,12	19.858,90		
ONERI TRIBUTARI								



Codice	Numero	DENOMINAZIONE	Residui All'inizio Dell'Esercizio	Pagati	Rimasti Da Pagare	Totali	In Più	In Meno
			13	14	15	16	17	18
CATEGORIA 1.1.0.9 POSTE CORRETTIVE E COMPENSATIVE DI ENTRATE CORRENTI								
109010		RESTITUZIONI E RIMBORSI DIVERSI	80.305,77	8.444,68	71.861,09	80.305,77		
Totale Categoria 1.1.0.9			80.305,77	8.444,68	71.861,09	80.305,77		
POSTE CORRETTIVE E COMPENSATIVE DI ENTRATE								
UPB 3* Liv 1.1.1 Oneri Comuni								
CATEGORIA 1.1.1.0 SPESE NON CLASSIFICABILI IN ALTRE VOCI								
110010		FONDI DI RISERVA						
110020		ONERI VARI STRAORDINARI						
110030		SPESE DI REALIZZO ENTRATE	679,05	679,05		679,05		
Totale Categoria 1.1.1.0			679,05	679,05		679,05		
SPESE NON CLASSIFICABILI IN ALTRE VOCI								
Totale Titolo 1.1			373.589,90	275.024,01	98.565,89	373.589,90		
SPESE CORRENTI								
Centro di Responsabilità Amministrativa 1 CRA I.N.C.A.								
Titolo 1.2 SPESE IN CONTO CAPITALE								
UPB 3* Liv 1.2.1 Investimenti								
CATEGORIA 1.2.1.1 SPESE IN CONTO CAPITALE								
211010		ACQUISTI IMMOBILI						
Totale Categoria 1.2.1.1								
SPESE IN CONTO CAPITALE								
CATEGORIA 1.2.1.2 ACQUISIZIONE DI IMMOBILIZZAZIONI TECNICHE								
212010		ACQUISTO DI IMPIANTI, ATTREZZ. E MACCHINARI						
212030		ACQUISTO MOBILI, MACCHINE D'UFFICIO						
Totale Categoria 1.2.1.2								
ACQUISIZIONE DI IMMOBILIZZAZIONI TECNICHE								
CATEGORIA 1.2.1.4 CONCESSIONE DI CREDITI ED ANTICIPAZIONI								
214010		CONCESSIONE DI PRESTITI						
214060		DEPOSITI CAUZIONALI						

Codice	Numero	DENOMINAZIONE	Residui All'Inizio Dell'Esercizio	Pagati	Rimasti Da Pagare	Totali	VARIAZIONI	
							In Più	In Meno
	Totale Categoria 1.2.1.4		13	14	15	16	17	18
	CONCESSIONE DI CREDITI ED ANTICIPAZIONI							
	Categoria 1.2.1.5 INDENNITA' DI ANZIANITA' E SIMILARI AL PERSONALE CESSATO DAL SERVIZIO							
	215010	VERSAM INA POLIZZA COLLETT. INDENN.	154.570,61		154.570,61	154.570,61		
	215020	INDENN. ANZIANITA' AL PERS. CESSATO						
	Totale Categoria 1.2.1.5		154.570,61		154.570,61	154.570,61		
	INDENNITA' DI ANZIANITA' E SIMILARI AL PERSONALE							
	Totale Titolo 1.2		154.570,61		154.570,61	154.570,61		
	SPESE IN CONTO CAPITALE							
	Centro di Responsabilità Amministrativa 1 CRA I.N.C.A.							
	Titolo 1.4 PARTITE DI GIRO							
	UPB 3° Liv 1.4.2 USCITE AVENTI NATURA DI PARTITE DI GIRO							
	Categoria 1.4.2.1 SPESE AVENTI NATURA DI PARTITE DI GIRO							
	421010	RITENUTE ERARIALI	24.353,30	24.215,70	137,60	24.353,30		
	421020	RITENUTE PREVIDENZIALI ED ASSISTENZIALI	12.049,18	12.049,18		12.049,18		
	421030	RITENUTE IN CONTO SOSPESI	6.684,45	170,40	6.514,05	6.684,45		
	Totale Categoria 1.4.2.1		43.086,93	36.435,28	6.651,65	43.086,93		
	SPESE AVENTI NATURA DI PARTITE DI GIRO							
	Totale Titolo 1.4		43.086,93	36.435,28	6.651,65	43.086,93		
	PARTITE DI GIRO							
	Arrotondamenti Euro							
	Totale Uscite		571.247,44	311.459,29	259.788,15	571.247,44		



ALL: A2/B

Rendiconto Finanziario Spese Esercizio 2006
Gestione Cassa

Codice	Numero	DENOMINAZIONE	Previsioni Definitive Competenze	Previsioni Definitive di Cassa	Pagamenti	Differenze Rispetto Previsioni In Più	In Meno	Residui Passivi Anno 2006	Residui Passivi Anni Precedenti	Residui al Termine Esercizio
			19	20	21	22	23			
Centro di Responsabilità Amministrativa 1 CRA I.N.C.A.										
Titolo 1.1 SPESE CORRENTI										
UPB 3* Liv 1.1.0 Funzionamento										
Categoria 1.1.0.1 SPESE PER GLI ORGANI DELL'ENTE										
101010/9999		ASSEGNI ED INDENNITA' ALLA PRESIDENZA	16.200,00	16.200,00	18.000,00	1.800,00		16.200,00		16.200,00
101020/9999		COMPENSI INDENN. E RIMB. ORGANI COLL.	9.764,57	9.764,57	8.795,86	968,71		2.227,37		2.227,37
101030/9999		COMPENSI INDENN. E RIMB. AL COLLEGIO	11.864,57	11.864,57	9.978,45	1.886,12		6.034,60		6.034,60
Totale Categoria 1.1.0.1			37.829,14	37.829,14	36.774,31	1.800,00		24.461,97		24.461,97
SPESE PER GLI ORGANI DELL'ENTE										
Categoria 1.1.0.2 ONERI PER IL PERSONALE IN ATTIVITA' DI SERVIZIO										
102010/9999		STIPENDI ED ALTRI ASSEGNI FISSI AL	595.292,33	595.292,33	591.484,68	3.807,65				
102020/9999		TRATTAMENTO ACCESSORIO AL	222.975,21	222.975,21	227.419,31	4.444,10		94.447,80		94.447,80
102030/9999		SPESE PER COMPENSI PERSONALE								
102040/9999		INDENNITA' E RIMBORSO SPESE MISSIONI	108.139,40	108.139,40	108.211,27	71,87		4.512,43		4.512,43
102050/9999		INDENNITA' E RIMBORSO SPESE MISSIONI								
102060/9999		ONERI PREVIDENZ. E ASSISTENZ. A CARICO	230.924,48	230.924,48	224.774,31	6.150,17		28.811,76		28.811,76
102070/9999		ALTRI ONERI SOCIALI A CARICO DELL'ENTE	5.845,60	5.845,60		5.845,60		5.445,44		5.445,44
102080/9999		CORSI PER IL PERSONALE	10.329,14	10.329,14		10.329,14				
102090/9999		INCENTIVAZIONE								
102100/9999		INDENNITA' AL PERSONALE								
Totale Categoria 1.1.0.2			1.173.506,16	1.173.506,16	1.151.869,57	4.515,97		133.217,43		133.217,43
ONERI PER IL PERSONALE IN ATTIVITA' DI SERVIZIO										
Categoria 1.1.0.3 ONERI PER PERSONALE IN QUIESCENZA										
103010/9999		ONERI PER IL PERSONALE IN QUIESCENZA								
Totale Categoria 1.1.0.3										
ONERI PER PERSONALE IN QUIESCENZA										
Categoria 1.1.0.4 SPESE PER L'ACQUISTO DI BENI DI CONSUMO E DI SERVIZI										
104010/9999		ACQUISTO DI LIBRI GIORNALI E ALTRE	4.197,48	4.197,48	1.972,65	2.224,83				
104020/9999		SPESE PER MATERIALI DI CONSUMO NOL.	12.818,53	12.818,53	13.094,41	275,88		498,00		498,00





Codice	Numero	DENOMINAZIONE	Previsioni Definitive Competenze	Previsioni Definitive di Cassa	Pagamenti	Differenze Rispetto Previsioni		Residui Passivi Anno 2006	Residui Passivi Anni Precedenti	Residui al Termine Esercizio
						In Più	In Meno			
	19	20	21	22	23					
104030/9999	SPESA DI RAPPRESENTANZA			1.032,92			1.032,92			
104040/9999	SPESA PER COMMISSIONI COMITATI COMM.	4.648,11	4.648,11	677,74			3.970,37	3.305,33		3.305,33
104050/9999	FITTO LOCALI	84.050,82	84.050,82	82.270,61			1.780,21	1.047,56		1.047,56
104060/9999	MANUT. RIPAR. ADATT. PULIZIE LOCALI SEDI	98.468,53	98.468,53	85.957,00			12.511,53	18.680,06		18.680,06
104070/9999	SPESA POSTALI TELEGRAFICHE E	32.987,41	32.987,41	31.005,05			1.982,36	1.948,33		1.948,33
104080/9999	SPESA PER ORGANIZZ. E PARTECIP.									
104090/9999	SPESA PER CONCORSI	2.065,83	2.065,83	18.530,74		16.464,91		277,74	254,76	532,50
104100/9999	MANUTENZ. NOL. MEZZI TRASP. SPESA	1.124,65	1.124,65	1.111,45			13,20			
104110/9999	SPESA PER ENERGIA ELETTRICA PER	3.582,28	3.582,28	2.482,24			1.100,04			
104120/9999	COMBUST. E ENERGIA RISCALD. E COND.	25.822,84	25.822,84	24.532,36			1.290,48	1.569,38		1.569,38
104130/9999	ONERI E COMPENSI PER SPECIALI INCARICHI	27.273,39	27.273,39	42.723,15		15.449,76		1.240,00	12.907,14	14.147,14
104140/9999	PREMI DI ASSICURAZIONE	30.987,42	30.987,42	8.424,50			22.562,92	19.955,08		19.955,08
104150/9999	BUONI MENSA	21.075,99	21.075,99	13.044,15			8.031,84	2.032,82		2.032,82
104160/9999	ACQUISTO E MANUTENZIONE PROCEDURE	34.000,00	34.000,00	20.309,32			13.690,68	13.109,97		13.109,97
Totale Categoria 1.1.0.4		383.103,28	384.136,20	346.135,37		32.190,55		60.359,94	16.467,23	76.827,17
SPESA PER L'ACQUISTO DI BENI DI CONSUMO E DI SERVIZI										
Categoria 1.1.0.5 SPESE PER PRESTAZIONI ISTITUZIONALI										
105010/1000	SPESA PER SERV. VIGILANZA	789.748,28	809.748,28	712.544,48			97.203,80	117.840,72	1.248,45	119.089,17
Totale Categoria 1.1.0.5		789.748,28	809.748,28	712.544,48			97.203,80	117.840,72	1.248,45	119.089,17
SPESA PER PRESTAZIONI ISTITUZIONALI										
Categoria 1.1.0.7 ONERI FINANZIARI										
107010/9999	INTERESSI PASSIVI									
107020/9999	SPESA E COMMISSIONI BANCARIE	3.582,28	3.582,28	3.726,91		144,63		548,05		548,05
Totale Categoria 1.1.0.7		3.582,28	3.582,28	3.726,91		144,63		548,05		548,05
ONERI FINANZIARI										
Categoria 1.1.0.8 ONERI TRIBUTARI										
108010/9999	IMPOSTE TASSE E TRIBUTI VARI	107.126,81	107.126,81	99.513,26			7.613,55	13.155,77	8.989,12	22.144,89
Totale Categoria 1.1.0.8		107.126,81	107.126,81	99.513,26			7.613,55	13.155,77	8.989,12	22.144,89
ONERI TRIBUTARI										

Codice	Numero	DENOMINAZIONE	Previsioni Definitive Competenze	Previsioni Definitive di Cassa	Pagamenti	Differenze Rispetto Previsioni In Più	In Meno	Residui Passivi Anno 2006	Residui Passivi Anno Precedenti	Residui al Termine Esercizio
			19	20	21	22	23			
Totale Categoria	1.2.1.4		10.000,00	10.000,00						
CONCESSIONE DI CREDITI ED ANTICIPAZIONI										
Categoria 1.2.1.5 INDENNITA' DI ANZIANITA' E SIMILARI AL PERSONALE CESSATO DAL SERVIZIO										
2150109999	VERSAM INA POLIZZA COLLETT. INDENN.		142.151,99	142.151,99	26.859,70		115.292,29	114.639,82	154.570,61	269.210,43
2150209999	INDENN. ANZIANITA' AL PERS. CESSATO									
Totale Categoria	1.2.1.5		142.151,99	142.151,99	26.859,70		115.292,29	114.639,82	154.570,61	269.210,43
INDENNITA' DI ANZIANITA' E SIMILARI AL PERSONALE										
Totale Titolo 1.2			179.633,11	257.633,11	50.262,72		207.370,39	125.635,82	154.570,61	280.406,43
SPESE IN CONTO CAPITALE										
Centro di Responsabilità Amministrativa 1 CRA I.N.C.A.										
Titolo 1.4 PARTITE DI GIRO										
UPB 3° Liv 1.4.2 USCITE AVENTI NATURA DI PARTITE DI GIRO										
Categoria 1.4.2.1 SPESE AVENTI NATURA DI PARTITE DI GIRO										
4210109999	RITENUTE EPARIALI		231.165,04	231.165,04	224.469,67		6.695,37	25.618,13	137,60	25.755,73
4210209999	RITENUTE PREVIDENZIALI ED ASSISTENZIALI		100.468,53	100.468,53	96.534,05		3.934,48	13.909,14		13.909,14
4210309999	RITENUTE IN CONTO SOSPESI		77.468,53	77.468,53	73.269,63		4.198,90	189,66	6.514,05	6.703,71
Totale Categoria	1.4.2.1		409.102,10	409.102,10	394.273,35		14.828,75	39.716,93	6.651,65	46.368,58
SPESE AVENTI NATURA DI PARTITE DI GIRO										
Totale Titolo 1.4			409.102,10	409.102,10	394.273,35		14.828,75	39.716,93	6.651,65	46.368,58
PARTITE DI GIRO										
Arrotondamenti Euro										
Totale Uscite			3.150.733,77	3.249.766,69	2.810.156,28	44.348,70	483.959,11	569.086,13	259.786,15	828.874,28



ALL. B

RENDICONTO FINANZIARIO 2006

ELENCO DEI RESIDUI ATTIVI 2006 E RETRO

RIEPILOGO

- RESIDUI ATTIVI 2005 E RETRO.....€	376.916,66
- RESIDUI ATTIVI 2006 (GESTIONE COMPETENZA).....€	606.012,83
- PARTITE DI GIRO.....€	_____
TOTALE RESIDUI ATTIVI €	982.929,49



ER061

ELENCO DEI RESIDUI ATTIVI 2005 E RETRO

TOTALE GENERALE Cap. 101010	€ 340.302,27
(Vedi Elenco)	
307010/Cap. 3 - Entrate per accertamenti di conformità dei prodotti trasformati a base di ortofrutticoli beneficiari di aiuti CEE ecc.	
2000	
- A.G.E.A.	€ 17.662,82
2005	
- A.G.E.A.	€ 18.951,57
TOTALE GENERALE Cap. 307010	€ 36.614,39
TOTALE RESIDUI ATTIVI 2005 E RETRO	€ 376.916,66



ELENCO DEI RESIDUI ATTIVI 2005 E RETRO

101010/Cap. 1	Contributi obbligatori da imprese produttrici di conserve alimentari			
		1992		
	Napoli		€ 2.452,68	
	Salerno		€ 10.049,71	
				€ 12.502,39
		1993		
	Caserta		€ 1.082,26	
				€ 1.082,26
		1995		
	Reggio E.		€ 1.084,56	
				€ 1.084,56
		1996		
	Caserta		€ 2.003,07	
				€ 2.003,07
		1997		
	Napoli		€ 1.953,08	
	Caserta		€ 2.061,70	
	Udine		€ 618,43	
	Messina		€ 308,84	
	Avellino		€ 154,94	
				€ 5.096,98
				€ 21.769,26



INCA		1999
ALESSANDRIA		121,42
ANCONA		-
AQUILA		312,97
ASTI		161,75
BOLOGNA		1.694,34
BRESCIA		-
CAGLIARI		1.161,64
CASERTA		309,87
CHIETI		-
CUNEO		184,68
COMO		9,91
CREMONA		-
COSENZA		346,65
CATANIA		797,10
CATANZARO		256,09
FIRENZE		1.173,01
CROTONE		258,23
LECCE		935,15
LATINA		1.815,76
MODENA		261,59
NAPOLI		1.705,23
NOVARA		134,16
PALERMO		1.136,21
PIACENZA		-
PADOVA		-
PERUGIA		477,83
PESARO		161,13
PISA		4,95
PRATO		-
REGGIO CALABRIA		2.565,12
REGGIO EMILIA		-
RAGUSA		526,67
RIETI		258,23
ROMA		20.366,73
SALERNO		6.817,62
SIENA		-
SONDRIO		153,12
TARANTO		-
TRENTO		389,19
UDINE		-
VERCELLI		-
VICENZA		9,91
VERONA		53,71
VITERBO		158,04
TOTALE		44.718,01




	
1998	
ASCOLI PICENO	1.675,13
ASTI	1.082,82
AVELLINO	78,41
CASERTA	717,40
COSENZA	2.137,62
CATANIA	2.111,38
CATANZARO	257,71
FOGGIA	148,62
FIRENZE	306,98
GROSSETO	308,84
LATINA	1.803,39
LUCCA	89,76
MESSINA	308,84
MILANO	2.422,77
NAPOLI	963,12
ORISTANO	566,97
PALERMO	977,34
PESARO	154,42
PAVIA	134,61
REGGIO CALABRIA	3.848,47
REGGIO EMILIA	-
RAGUSA	463,88
RIETI	257,71
ROMA	876,01
SALERNO	7.183,26
TERAMO	100,28
VITERBO	793,22
VIBO VALENTIA	154,42
TOTALE	29.923,38




INCA	
2000	
ALESSANDRIA	160,94
ANCONA	-
ASTI	166,81
AVELLINO	388,11
BOLOGNA	638,14
CASERTA	609,05
COMO	10,17
COSENZA	2.911,41
CATANIA	1.348,98
CATANZARO	269,84
CROTONE	258,23
FOGGIA	156,64
GROSSETO	467,91
L'AQUILA	467,91
LECCO	7,84
LECCE	923,06
LATINA	1.800,55
LODI	154,94
LUCCA	3,10
MESSINA	103,29
MANTOVA	-
MILANO	2.592,33
NAPOLI	2.372,27
NOVARA	6,44
PALERMO	726,76
PERUGIA	463,31
PISA	9,90
PARMA	267,15
PAVIA	158,42
PESARO	1.090,76
POTENZA	158,04
RAVENNA	1,97
REGGIO CALABRIA	2.020,46
RAGUSA	542,48
ROMA	2.669,33
SALERNO	9.755,84
SASSARI	568,10
TARANTO	139,79
TERAMO	-
TORINO	152,64
UDINE	-
VERCELLI	-
VERONA	66,31
TOTALE	34.609,22



	
2001	
ASTI	1.640,17
BOLOGNA	623,62
BRINDISI	166,70
CASERTA	770,45
CATANIA	473,49
CATANZARO	266,41
COSENZA	2.267,52
CROTONE	258,81
CUNEO	167,82
FIRENZE	434,58
FOGGIA	419,97
L'AQUILA	142,47
LECCE	936,81
LECCO	2.083,84
MANTOVA	9,29
MESSINA	
MILANO	2.149,92
MODENA	448,37
NAPOLI	4.556,29
PALERMO	723,04
PARMA	351,80
PAVIA	159,53
PESARO	1.088,83
PISA	460,78
POTENZA	155,71
REGGIO CALABRIA	1.505,85
REGGIO EMILIA	
ROMA	1.425,74
SALERNO	3.991,45
TORINO	260,48
VERONA	108,96
TOTALE	28.048,70



	
2002	
ASTI	1.461,32
BOLOGNA	477,22
BRINDISI	877,00
CAMPOBASSO	154,00
CASERTA	395,42
CATANIA	318,52
CATANZARO	260,30
COSENZA	4.831,71
FERRARA	54,26
FIRENZE	176,91
FOGGIA	1.237,00
L'AQUILA	463,00
LECCE	1.086,10
LECCO	166,38
LODI	154,00
LIVORNO	361,00
LUCCA	30,56
MESSINA	
MILANO	2.686,35
MODENA	278,76
NAPOLI	2.254,25
PALERMO	154,00
PARMA	1.269,46
PAVIA	120,15
PERUGIA	136,99
PESARO	1.240,10
PIACENZA	
PISA	779,65
POTENZA	154,00
RAGUSA	464,00
REGGIO CALABRIA	1.118,31
ROMA	363,78
SALERNO	10.812,38
SASSARI	154,00
TERNI	
TORINO	331,60
TRENTO	18,11
VENEZIA	568,10
VIBO VALENTIA	154,00
VICENZA	159,57
TOTALE	35.722,26



RUOLO 2003

	CONCESSIONE		CARICO RUOLO	
1	ANCONA		€ 14,56	
2	ASTI		€ 8,17	
3	AVELLINO		€ 157,07	
4	BENEVENTO		€ 0,77	
5	BERGAMO		€ 26,63	
6	BOLOGNA		€ 626,12	
8	BRESCIA		€ 169,50	
9	BRINDISI		€ 5,57	
10	CAGLIARI		€ 258,00	
11	CAMPOBASSO		€ 775,00	
12	CASERTA		€ 315,24	
13	CATANIA		€ 461,18	
14	CATANZARO		€ 157,10	
15	CHIETI		€ 414,41	
16	COMO		€ 9,92	
17	COSENZA		€ -	
18	CREMONA		€ 19,84	
19	CROTONE		€ 154,00	
20	CUNEO		€ 9,92	
21	FERRARA		€ 26,98	
22	FIRENZE		€ 157,09	
23	FOGGIA		€ 308,00	
24	FORLI'		€ 3,10	
25	GENOVA		€ 154,00	
26	L'AQUILA		€ 156,56	
27	LA SPEZIA		€ 723,00	
28	LATINA		€ 3,09	
29	LECCE		€ 151,35	
30	LECCO		€ 3,71	
31	LIVORNO		€ 258,00	
32	LODI		€ 154,00	
33	LUCCA		€ 463,57	
34	MACERATA		€ 3,89	
35	MANTOVA		€ 9,30	
36	MATERA		€ 138,11	
38	MILANO		€ 3.978,05	
39	MODENA		€ 259,34	
40	NAPOLI		€ 713,72	
42	PADOVA		€ 6,20	
43	PALERMO		€ 154,00	
44	PARMA		€ 705,67	
45	PAVIA		€ 168,75	
46	PERUGIA		€ 299,50	
47	PESARO URBINO		€ 311,10	
48	PIACENZA		€ 288,44	
49	PISA		€ 475,38	
50	PISTOIA		€ 154,00	
51	PORDENONE		€ 5,78	
52	POTENZA		€ 3,10	
53	RAGUSA		€ 464,00	



RUOLO 2003

54	REGGIO CALABRIA	€	1.281,79	
55	R.NELL'EMILIA	€	-	
56	ROMA	€	5.236,54	
57	ROVIGO	€	368,45	
58	SALERNO	€	8.913,41	
59	SASSARI	€	154,00	
60	SIENA	€	-	
61	SONDRIO	€	9,30	
62	TERAMO	€	3,60	
63	TERNI	€	-	
64	TORINO	€	688,03	
65	TRENTO	€	13,72	
66	TRIESTE	€	6,20	
67	UDINE	€	-	
68	VARESE	€	-	
69	VENEZIA	€	8,88	
70	VERONA	€	2,93	
71	VIBO VALENTIA	€	154,00	
72	VICENZA	€	5,57	
73	VITERBO	€	-	
	TOTALE	€	31.130,20	



RUOLO 2004

	CONCESSIONE	CARICO RUOLO
1	ALESSANDRIA	€ 157,10
2	ANCONA	€ 6,20
3	ASTI	€ 179,41
4	AVELLINO	€ 629,01
5	BENEVENTO	€ 6,51
6	BERGAMO	€ 19,21
7	BOLOGNA	€ 587,82
8	BOLZANO	€ -
9	BRESCIA	€ 161,59
10	BRINDISI	€ 891,25
11	CAGLIARI	€ 567,00
12	CAMPOBASSO	€ 932,10
13	CASERTA	€ 309,00
14	CATANIA	€ 59,15
15	CATANZARO	€ 159,61
16	CHIETI	€ 85,75
17	COMO	€ 568,00
18	COSENZA	€ 1.834,32
19	CREMONA	€ 13,02
20	CROTONE	€ 268,53
21	CUNEO	€ 6,82
22	FERRARA	€ -
23	FIRENZE	€ 415,10
24	FOGGIA	€ 8,62
25	FORLI'	€ 3,10
26	GENOVA	€ 308,00
27	IMPERIA	€ 18,44
28	L'AQUILA	€ 311,10
29	LATINA	€ 154,00
30	LECCE	€ -
31	LECCO	€ 14,86
32	LIVORNO	€ 3,10
33	LODI	€ 154,00
34	LUCCA	€ 470,94
35	MACERATA	€ 11,01
36	MANTOVA	€ 9,30
37	MASSA CARRARA	€ 3,10
38	MATERA	€ 7,33
39	MESSINA	€ 287,03
40	MILANO	€ 3.245,57
41	MODENA	€ 23,12
42	NAPOLI	€ 2.946,44
43	NOVARA	€ -
44	PADOVA	€ 34,06
45	PALERMO	€ 189,98
46	PARMA	€ 3.756,39
47	PAVIA	€ 329,70
48	PERUGIA	€ 315,14



RUOLO 2004

49	PESARO URBINO	€	6,20
50	PESCARA	€	6,81
51	PIACENZA	€	-
52	PISA	€	628,15
53	PISTOIA	€	160,82
54	PORDENONE	€	4,79
55	POTENZA	€	153,97
56	RAGUSA	€	464,00
57	RAVENNA	€	3,10
58	REGGIO CALABRIA	€	1.097,04
59	R.NELL'EMILIA	€	-
60	ROMA	€	920,57
61	SALERNO	€	4.040,43
62	SASSARI	€	154,00
63	SIENA	€	385,80
64	SONDRIO	€	9,30
65	TERAMO	€	1,70
66	TERNI	€	-
67	TORINO	€	1.021,49
68	TRENTO	€	160,81
69	TREVISO	€	38,62
70	TRIESTE	€	6,20
71	UDINE	€	-
72	VARESE	€	257,83
73	VENEZIA	€	3,10
74	VERCELLI	€	6,20
75	VERONA	€	36,94
76	VIBO VALENTIA	€	308,00
77	VICENZA	€	3,10
78	VITERBO	€	334,65
	TOTALE	€	30.674,45




RUOLO 2005

	CONCESSIONE		CARICO RUOLO
1	ALESSANDRIA	€	462,00
2	ANCONA	€	1.237,00
3	ASTI	€	927,00
4	AVELLINO	€	308,00
5	BARI	€	154,00
6	BELLUNO	€	361,00
7	BENEVENTO	€	258,00
8	BERGAMO	€	1.754,00
9	BOLOGNA	€	4.516,00
10	BRESCIA	€	308,00
11	BRINDISI	€	1.135,00
12	CAGLIARI	€	463,00
13	CAMPOBASSO	€	929,00
14	CASERTA	€	1.391,00
15	CATANIA	€	154,00
16	CATANZARO	€	746,00
17	CHIETI	€	258,00
18	COMO	€	462,00
19	COSENZA	€	2.441,50
20	CREMONA	€	876,50
21	CROTONE	€	462,00
22	CUNEO	€	462,00
23	FERRARA	€	2.943,00
24	FIRENZE	€	463,00
25	FOGGIA	€	-
26	GENOVA	€	154,00
27	GORIZIA	€	2.220,00
28	IMPERIA	€	308,00
29	L'AQUILA	€	308,00
30	LA SPEZIA	€	-
31	LATINA	€	695,00
32	LECCE	€	-
33	LECCO	€	1.652,00
34	LIVORNO	€	361,00
35	LODI	€	154,00
36	LUCCA	€	462,00
37	MACERATA	€	1.701,00
38	MANTOVA	€	1.182,00
39	MASSA CARRARA	€	77,00
40	MATERA	€	-
41	MILANO	€	9.342,00
42	MODENA	€	617,00
43	NAPOLI	€	2.765,50
44	NOVARA	€	154,00
45	PADOVA	€	3.250,00
46	PALERMO	€	154,00
47	PARMA	€	7.374,50
48	PAVIA	€	1.540,00



RUOLO 2005

49	PERUGIA	€	616,00
50	PESARO URBINO	€	669,00
51	PIACENZA	€	462,00
52	PISA	€	308,00
53	PISTOIA	€	1.083,00
54	PORDENONE	€	438,00
55	POTENZA	€	154,00
56	RAGUSA	€	308,00
57	REGGIO CALABRIA	€	926,00
58	R.NELL'EMILIA	€	1.030,00
59	ROMA	€	2.142,00
60	SALERNO	€	7.736,79
61	SIENA	€	308,00
62	SONDRIO	€	154,00
63	TERAMO	€	154,00
64	TERNI	€	1.187,00
65	TORINO	€	2.603,00
66	TRENTO	€	463,00
67	TREVISO	€	308,00
68	TRIESTE	€	1.110,00
69	UDINE	€	154,00
70	VARESE	€	154,00
71	VENEZIA	€	154,00
72	VERBANO	€	77,00
73	VERCELLI	€	231,00
74	VERONA	€	1.959,00
75	VIBO VALENTIA	€	308,00
76	VICENZA	€	-
77	VITERBO	€	568,00
	TOTALE RUOLI	€	83.706,79
	TOTALE RESIDUI		
	CAP. 101010	€	340.302,27



ELENCO DEI RESIDUI ATTIVI DELLA GESTIONE DI COMPETENZA

101010/Cap. 1 - Contributi obbligatori 2006		
- Concessionari (Vedi Elenco)	€	99.314,00
- Ditte varie controllate (Vedi Elenco)	€	50.205,00
Totale capitolo €		149.519,00
307010/Cap. 3 - Entrate per accertamenti di conformità dei prodotti trasformati a base di ortofrutticoli beneficiari di aiuti CEE ecc.		
- A.G.E.A	€	456.433,83
309010/Cap. 5 - Recuperi e rimborsi diversi		
- Dusty Rendering s.r.l.	€	60,00
TOTALE RESIDUI ATTIVI GESTIONE COMPETENZA		€ 606.012,83



RUOLO 2006

	CONCESSIONE	CARICO RUOLO
1	ALESSANDRIA	€ 308,00
2	ANCONA	€ 1.341,00
3	ASTI	€ 669,00
4	AVELLINO	€ 154,00
6	BELLUNO	€ 361,00
7	BENEVENTO	€ 361,00
8	BERGAMO	€ 308,00
9	BOLOGNA	€ 308,00
	BOLZANO	€ 1.652,00
10	BRESCIA	€ 616,00
11	BRINDISI	€ 877,00
12	CAGLIARI	€ 154,00
13	CAMPOBASSO	€ 1.187,00
14	CASERTA	€ 1.495,00
15	CATANIA	€ 308,00
16	CATANZARO	€ 1.647,00
17	CHIETI	€ 567,00
19	COSENZA	€ 3.394,00
20	CREMONA	€ 154,00
21	CROTONE	€ 771,00
22	CUNEO	€ 462,00
23	FERRARA	€ 1.392,00
24	FIRENZE	€ 463,00
25	FOGGIA	€ 154,00
26	GENOVA	€ 154,00
27	GORIZIA	€ 2.220,00
29	L'AQUILA	€ 308,00
30	LA SPEZIA	€ 154,00
31	LATINA	€ 1.031,00
35	LODI	€ 154,00
36	LUCCA	€ 616,00
37	MACERATA	€ 1.003,00
38	MANTOVA	€ 1.803,00
39	MASSA CARRARA	€ 462,00
40	MATERA	€ 154,00
	MESSINA	€ 154,00
41	MILANO	€ 11.102,00
42	MODENA	€ 8.235,00
43	NAPOLI	€ 5.926,00
44	NOVARA	€ 154,00
46	PALERMO	€ 308,00
47	PARMA	€ 11.917,00
48	PAVIA	€ 1.617,00
49	PERUGIA	€ 616,00
50	PESARO URBINO	€ 154,00
	PESCARA	€ 1.239,00
51	PIACENZA	€ 1.135,00



RUOLO 2006

52	PISA	€	1.340,00
53	PISTOIA	€	154,00
54	PORDENONE	€	515,00
55	POTENZA	€	412,00
	PRATO	€	154,00
56	RAGUSA	€	308,00
57	REGGIO CALABRIA	€	1.234,00
58	R.NELL'EMILIA	€	2.218,00
59	ROMA	€	1.338,00
	ROVIGO	€	154,00
60	SALERNO	€	13.942,50
61	SIENA	€	462,00
62	SONDRIO	€	308,00
63	TERAMO	€	154,00
64	TERNI	€	723,00
65	TORINO	€	1.723,00
66	TRENTO	€	309,00
67	TREVISO	€	154,00
68	TRIESTE	€	1.341,50
70	VARESE	€	154,00
71	VENEZIA	€	154,00
74	VERONA	€	773,00
75	VIBO VALENTIA	€	308,00
76	VICENZA	€	539,00
77	VITERBO	€	723,00
	TOTALE RUOLI	€	99.314,00



ELENCO N. 2

Ragione Sociale	Importo
LA JOSEPHINE	129,00
SALUMIFICIO MASSAIA	154,00
S.A.M.I.C.	180,50
SALUMIFICIO EUROPA	77,00
OLIVIERI REMO	154,00
ERNESTO COPPOLA	284,00
I.D.A.V.	154,00
IND. CONSERVE SAN FRANCESCO	464,50
FELICE CONSERVE	284,00
G.P.B.	464,50
A.P.O.A. ESPERIA	154,00
BAIGUERA MASSIMO	77,00
SALUMIFICIO BAZZA	154,00
SALUMIFICIO GRAMOLA	258,00
SALUMIFICIO MANCANIELLO	154,50
SALUMIFICIO RO-MA	77,00
ZAMPINI TITO	180,50
CONSERVE MANFUSO	154,50
PARMACOTTO	1.678,00
SILARO CONSERVE	1.652,00
BORGOSALUMI	77,00
ARCOS	129,00
SAL. AURORA	464,50
FILIPPI CONSERVE	180,50
ALCISA	1.678,00
CAPELLI VINICIO	284,00
LA COLLINETTA	77,00
STAUFFER	464,50
CORNETI FRANCO	77,00
GOLDONI DOMENICO	826,00
SAL. BENASSI	258,00
FEREOLI GINO	180,50
FONTANA ERMES	826,00
IND.ALIM COREL	77,00
LEPORATI	361,50
MONTALI A.	77,00
PETROLINI I.	154,00
SCHIANCHI	77,00
SEGATA	1.110,00
PROSC. MOZZANI	619,50
SAL. CERIANI	1.110,00
BENCOR	77,00
I.L.C.A.	361,50
RAVIOLIFICIO BERTARINI	826,00
SAL. RIVAZZA	464,50
SAN MARTINO	129,00
POGGIOLI SALUMI	154,50
SAL. CHIARONE	129,00
SAL. PEZZI	77,00
MOTTA	464,50
COCCO	154,00
ORLANDINI	129,00
BERRUTO GIOVANNI	129,00
NEGRI F.LLI	361,50
GAY ALDO	232,00
GIORDANI DOMENICO	77,00
SAL. VITO	284,00
SAL. LA TORRE	232,00



ELENCO N. 2

GEAR	284,00
NORCINERIA GIORGIO	154,00
BAGNI GIUSEPPE	77,00
MONTAGNA DEI FIORI	77,00
MANTELLI	180,50
SAL. TABACHETTI	232,00
VALPROSCIUTTI	180,50
MONASTERO	232,00
SAL. PARODI	180,50
PROSC. DANIOLO	77,00
FERRARIS ELIO	77,00
TRE TORRI	77,00
TRE TORRI	77,00
SACCARO GIOVANNI	77,00
SAL. MORI	77,00
VECCHI C.	129,00
PROSC. SAN FRANCESCO	826,00
ITALCANDITI	2.220,00
ZIPPERLE	1.678,00
I.P.O.S.E.A.	826,00
TORNATORE	154,00
POLLI F.LLI	1.110,00
STAR	1.678,00
MANZELLA C.	568,00
C.I.M.A.	77,00
CONTARINI	1.110,00
LE CONSERVE DEL SOLE	154,50
CALISPA	826,00
DI LEO NOBILE	464,50
SALVATI MARIO	284,00
ROCCA LUIGI	77,00
EMILIANA CONSERVE	1.110,00
FEGER	1.678,00
RUGGIERO	619,50
SICILIANA	77,00
AGRUMARIA R.	77,00
PAGNAN	284,00
FRUTTAGEL	2.324,00
CONDEA	464,50
SICA	284,00
COLLE DELL'ACERO	129,00
S.IR.GA.	154,50
ICAB	619,50
LA VERA NAPOLI	284,00
CONS. RAIMO	568,00
TARASCONI SALUMI	154,00
PROSC. MONTEMORO	232,00
CASONI	232,00
LA COLLINETTA	77,00
L.O.C.A.S.	154,50
CONTORNO F.LLI	232,00
AGEROLA CARNI	154,00
VERGARI L.	154,00
MANCINI A.	154,00
GANDOLFI E.	154,50
SAL. MORENO	154,00
SAL. ITALIMENTARI	154,50
FIORUCCI	4.648,00
SAL. SAN VINCENZO	361,50
TOTALE	€ 50.205,00



ALL. C

RENDICONTO FINANZIARIO 2006

ELENCO DEI RESIDUI PASSIVI 2006 E RETRO

RIEPILOGO

- RESIDUI PASSIVI 2005 E RETRO.....	€ 259.788,15
- RESIDUI PASSIVI 2006 (GESTIONE COMPETENZA)....	€ 529.369,20
- PARTITE DI GIRO.....	€ 39.716,93

TOTALE RESIDUI PASSIVI € 828.874,28



ELENCO DEI RESIDUI PASSIVI 2005 E RETRO

Cap. 104040 - Spese per Commissioni Comitati di esami	€	3.305,33
Cap. 104090 - Spese per Concorsi	€	254,76
Cap. 104130 - Oneri e compensi per speciali incarichi:		
- AVV. URSINI	€	6.035,16
- AVV. VIVALDI"		5.973,18
- CASPI 2000"		88,80
- HELP WARE"		810,00
TOTALE CAP.104130	€	12.907,14
Cap. 105010 - Spese per serv.vigilanza		
- DR. CARLO CLO'	€	24,37
- CRISON STRUMENTI....."		878,40
- GIL DIAGNOSTIC"		345,68
TOTALE CAP.105010	€	1.248,45
Cap. 108010 - Imposte Tasse e Tributi vari	€	8.989,12
Cap. 109010 - RESTITUZIONI E RIMBORSI	€	71.861,09
- (VEDI ELENCHI)		
2003		
Cap. 215010 - Versamenti INA Polizza coll.	€	135.278,36
2004		
Cap. 215010 - Versamenti INA Polizza coll.	€	19.292,25
TOTALE CAP.215010	€	154.570,61
Cap. 421010 - RIT. Erariali	€	137,60
Cap. 421030 - RIT.IN CONTO SOSPESI		
- BANCO DI NAPOLI.....€		5.900,15
- AZIENDE VARIE.....€		309,94



- E.T.R. S.P.A.....€	303,95	
	-----€	6.514,05
TOTALE RESIDUI PASSIVI 2005 E RETRO	€	259.788,15



ELENCO DEI RESIDUI PASSIVI 2004 E RETRO			
Cap. 109010 - RESTITUZIONI RIMBORSI DIVERSI			
ANNO 1992			
DOM.RIMB. N.	SERV.RISCOSS.TRIB. DI	EURO	TOTALE
220074	S. EGIDIO MONTALBINO	118,79	
220012	SCAFATI	118,79	
220008	ANGRI	118,79	
220014	NOC. INFERIORE	469,98	
	TOTALE '92		€ 826,34
Cap. 109010 - RESTITUZIONI RIMBORSI DIVERSI			
ANNO 1993			
DOM.RIMB. N.	SERV.RISCOSS.TRIB. DI	EURO	TOTALE
1487	AVELLINO "A"	160,10	
11792	CASERTA "B"	553,52	
4034	NAPOLI "B"	661,06	
4256	NAPOLI "B"	678,11	
455	PERUGIA "B"	103,29	
1	LATINA "A"	105,87	
1470	PISA "A"	131,70	
9147	FIRENZE	115,69	
3350	FIRENZE	157,00	
27	PISA "B"	80,05	
1189	PISTOIA	79,53	
11724	CASERTA "B"	1147,57	
42/11	R. CALABRIA	686,89	
137	COSENZA	136,86	
98	PAVIA	208,39	
21	PAVIA	105,10	
4393	CREMONA "B"	104,97	
9548	PARMA	208,00	
9561	PARMA	130,53	
9614	PARMA	130,53	
9670	PARMA	130,53	
9700	PARMA	130,53	
9754	PARMA	130,53	
3633	MODENA	104,84	
3559	MODENA	130,66	
93	TORINO "A"	131,70	
93040	BRINDISI	130,66	
290	RAGUSA	85,22	
447	TREVISO	130,66	
	TOTALE '93		€ 6.790,13



Cap. 109010 - RESTITUZIONI RIMBORSI DIVERSI			
ANNO 1994			
DOM.RIMB. N.	SERV.RISCOSS.TRIB. DI	EURO	TOTALE
20907/bis	COMO Comune CANTU'	189,92	
19252	MESSINA	136,86	
94018	Comune S.PIETRO VERNOTICO	131,70	
2199	Comune SAVA	157,26	
2387	Comune MENDICINO (COSENZA)	105,87	
519	Comune LORENZANA (PISA)	105,87	
6330	Comune SORESINA (CREMONA)	363,87	
8705	Comune ROMANO D'EZZELINO (VI)	131,70	
057701	Comune CUNICO (ASTI)	105,87	
20314	NOVARA	730,27	
18764	Comune VITULAZIO (CASERTA)	886,76	
10477	Comune FERENTINO (FROSINONE)	162,68	
10498	Comune FERENTINO (FROSINONE)	157,52	
5/116	Comune GIOIA TAURO (R.C.)	681,72	
18/288	Comune GIOIA TAURO (R.C.)	565,52	
234	Comune ROMA	157,52	
22/11	Com. LAUREANA DI BORRELLO (R.C.)	131,70	
5677	Comune GAVIRATE(VARESE)	105,87	
18930	Comune TEANO (CASERTA)	1.147,57	
6148	Com.FIORANO MODENESE (MO)	105,87	
	TOTALE '94		€ 6.261,91
Cap. 109010 - RESTITUZIONI RIMBORSI DIVERSI			
ANNO 1995			
DOM.RIMB. N.	SERV.RISCOSS.TRIB. DI	EURO	TOTALE
4010	MARIGLIANO (NA) del 24/4/95	157,52	
95008	MESAGNE (BRINEDISI) del 24/4/95	157,52	
6963	OFFANENGO (CREMONA)del 20/3/95	131,70	
723	BRANDIZZO (TO) del 30/03/95	105,87	



		A RIPORTARE	841,82	
Cap. 109010 - RESTITUZIONI RIMBORSI DIVERSI				
segue ANNO 1995				
DOM.RIMB. N.	SERV.RISCOSS.TRIB. DI	EURO	TOTALE	
	RIPORTO:	552,60		
256	LORENZANA (PI) del 24/04/95	105,87		
775/6	CAMPO CALABRO (R.C.) del 27/04/95	286,89		
37	LOCRI (R.C.) del 27/04/95	105,87		
81691	NAPOLI del 27/04/95	209,17		
473	LUSERNA S.GIOVANNI(TO)del 15/04/95	103,29		
996	LEVERANO (LE) del 14/03/95	286,89		
42	PEVERAGNO (CN) del 19/04/95	131,70		
47	CAMAIORE (LU) del 31/03/95	131,70		
134	VARAPODIO (R.C.) del 29/04/95	131,70		
114	TAURIANOVA (R.C.) del 29/04/95	756,35		
42	S.ANTONIO ABATE del 19/04/95	418,59		
16	ROSARNO (R.C.) del 26/04/95	496,06		
5482	MUGNANO del CARD.(AV)del 28/4/95	131,70		
833	MANTOVA del 07/04/95	105,87		
00001	ROMA del 30/04/95	157,52		
4009	PALMA CAMPANIA (NA)del 07/04/95	209,17		
93303	SAN DONACI(BRINDISI)del 29/06/95	286,89		
50	TRICARICO(MA) del 31/01/95	209,17		
95007	TORCHIAROLO(Brindisi)del 30/03/95	209,17		
8058	SAVIGNANO S.P.(MO) del 21/02/95	105,87		
2898	PORDENONE del 12/10/94	46,26		
6694	VARESE del 10/03/95	103,29		
3	RIZZICONI (R.C.) del 28/03/95	209,17		
4	GIOIA TAURO (R.C.) del 28/03/95	550,03		
437	OPPEANO (VERONA) del 07/03/95	131,70		
1199	SUSA (TO) del 12/07/95	105,87		
1561	OFFANENGO (CREMONA)del 06/06/95	111,93		
24	TERRANOVA (COSENZA) del 1995	286,89		
14908	MONTECHIARUGOLO (PR)del 24/04/95	131,70		
14905	SALA BAGANZA (PR) del 12/04/95	105,87		
14896	FORNOVO (PR) del 12/04/95	209,17		
6963	OFFANENGO (CREMONA)del 20/03/95	131,70		
00001	GROSSETO del 30/04/95	286,89		
14924	TRAVERSETOLO (PR)	105,87		
		TOTALE '95	€	7.648,35




Cap. 109010 - RESTITUZIONI RIMBORSI DIVERSI			
ANNO 1996			
DOM.RIMB.N.	SERV.RISCOSS.TRIB. DI	EURO	TOTALE
1053	CAMAIORE(LU) del 19/04/96	209,17	
227559	BAREGGIO (MI)ESATRI del 09/02/96	730,27	
34	S.ANDREA JONIO(CZ)GET del 29/02/96	105,87	
418	26/02/96	131,70	
95008	TORRE S.SUSANNA(BR)S.ES.IT. del 29/02/96	157,52	
3	VANZAGO (MI) SANPAOLO ESATTORIE S.p.A. del 22/02/96	110,26	
227958	LISSONE (MI) ESATRI S.p.A. del 09/02/96	312,97	
200022/2	CUSSAGO ESATRI S.p.del 09/02/96	157,52	
200043/8	RETORBIDO(PV)ESATRI S.p.A. del 09/02/96	157,52	
9081	OFFANENGO (CR) LO.SE.RI. S.p.A. del 22/11/96	209,17	
40807	ACIREALE (CT)MONTEPASCHI SE.RI.T. S.p.A.del 25/11/96	214,33	
40809	ACIREALE (CT) MONTEPASCHI SE.RI.T. S.p.A. del 25/11/96	214,33	
40810	ACIREALE (CT) MONTEPASCHI SE.RI.T. S.p.A. del 25/11/96	312,97	
1196	GARGAZZONE (BZ) del 14/02/96	209,17	
1198	GARGAZZONE (BZ) del 14/02/96	209,17	
27182	TEANO (CE)BANCO NAPOLI S.p.A. del 14/06/96	1.251,89	
109	ANGRI-G.E.T.S.p.A.DEL 27/02/96	157,52	
137	ANGRI-G.E.T.S.p.A.del 27/02/96	160,10	
70	S.EGID.MON.(SA)GET del 27/02/96	1.044,28	
73	S.EGID.MON.G.E.T.S.p.A.del27/2/96	1.046,86	
142	PELLEZZANO(SA)GET del23/02/96	105,87	
98	CASTEL S.GIOR.(SA)GET 27/02/96	443,38	
111	EBOLI(SA)GET del 27/02/96	469,46	
165	NOC.INF.(SA)GET del 27/02/96	160,10	
197	NOC.INF. G.E.T. del 27/02/96	941,50	
53	PAGANI(SA)GET del 27/02/96	835,63	
89	PAGANI -GET del 27/02/96	838,21	
63	S.MARZ.S/SARNO-GET del 28/02/96	157,52	
93	SARNO - GET del 27/02/96	286,89	
165	SARNO -GET del 27/02/96	134,28	
31	S.VALENT.TORIO-GET del 28/02/96	286,89	
32	SCAFATI - GET del 26/02/96	671,39	
72	SCAFATI-GET del 26/02/96	418,59	
83	SCAFATI -GET del 26/02/96	790,18	
	TOTALE '96		€ 13.642,47




CAP.109010 - RESTITUZIONI E RIMBORSI DIVERSI				
		ANNO 1997		
DOM.RIMB.N.	SERV.RISCOSS.TRIB.DI	EURO	TOTALE	
	SERIT S.P.A. CONCESSIONE NAPOLI AMBITO "B":			
	S.ANT.ABATE (Es. '93)	1.224,17		
	totale SERIT S.P.A.	1.224,17		
00001	ROMA	260,81		
00001	GROSSETO	365,14		
14/000001824/2	BRINDISI	260,81		
3683	MATERA	209,17		
5551	MATERA	209,17		
94	SARNO	365,14		
183	NOCERA INF.	260,81		
331/25	SALERNO	157,52		
86	SALERNO	1.251,89		
716	CORIGLIANO CALAB.-GET	82,63		
	TOTALE '97		€	4.647,24



Cap. 109010 - RESTITUZIONI RIMBORSI DIVERSI			
ANNO 1998			
DOM.RIMB.N.	SERV.RISCOSS.TRIB. DI	EURO	TOTALE
351	FOGGIA "B" (Es. '94)	105,87	
5531	FOGGIA (Es. '96)	157,52	
7694	TARANTO (Es. '96)	157,52	
19368	PARMA (Es. '96)	312,97	
19382	PARMA (Es. '96)	157,52	
19369	PARMA (Es. '96)	157,52	
19390	PARMA (Es. '96)	522,65	
19396	PARMA (Es. '96)	157,52	
00001	LATINA " "	260,81	
98'03693'00/7	TORINO " "	157,52	
98'03695'00/91	" " " "	157,52	
7059	RIETI " "	260,81	
1/10177	LIVORNO " "	157,52	
1/10577	ROMA " "	312,97	
5401	MANTOVA " "	157,52	
5403	" " " "	573,78	
5404	" " " "	157,52	
49	SALERNO " '95	573,78	
4547	ALESSANDRIA " '96	260,81	
4098	L'AQUILA " "	801,53	
4101	" " " "	157,52	
4099	" " '95	157,52	
3889	BERGAMO " '82	26,48	
9301840 00/63	TORINO " '93	131,70	
220522/7	PAVIA " '93	105,87	
6001	PORDENONE " '80	26,65	
296	COSENZA " '93	131,70	
6364	PISTOIA " '94	131,70	
40679	PALERMO " '92	122,19	
4350	BATTIPAGLIA " '86	218,81	
410404	ROMA "B" " '91	111,04	
6195	SALERNO "A" " '91	79,79	
620169	ROMA "B" " '91	2.086,49	
2449	POMEZIA " '85	1.381,26	
4341	CASTELL.STAB. " '87	121,44	
4033	" " " '90	121,44	
4114	POMPEI " '84	144,08	
563	ALBANO LAZIALE " '87	82,71	
4212	SALERNO "A" " '94	886,76	
17497	PARMA " '95	157,52	
17480	PARMA " '95	157,52	
	TOTALE '98		€ 12.101,37



Cap. 109010 - RESTITUZIONI RIMBORSI DIVERSI			
ANNO 1999			
DOM.RIMB.N.	SERV.RISCOSS.TRIB. DI	EURO	TOTALE
99 1074700/93	1 CON.RI.T.S.p.A. (PIANEZZA)	157,52	
10450	2 CERIVERONA BANCA S.p.A.(N.64)	312,97	
19953	4 G.E.I. S.p.A. (BAIANO)	157,52	
5838	5 GERIT S.p.A. (AVEZZANO)	315,04	
5.839	6 GERIT S.p.A. (TAGLIACOZZO)	573,78	
99 0461800/10	7 CON.RI.T.S.p.A. (CHIVASSO)	157,52	
9915	8 CONCESS.DI TARANTO' 96 Es.' 97	157,52	
1999 0000558	9 B.MONTE PASCHI SIENA(Orbetello)	157,52	
21221	10 S.E.I.T.PARMA S.p.A.(FORNOVO)	312,97	
21223	11 S.E.I.T.PARMA S.p.A.(MEDESANO)	157,52	
21232	12 S.E.I.T. S.p.A.(MONTECHIARUGOLO)	157,52	
21251	13 S.E.I.T. S.p.A.(FONTANELLATO)	312,97	
5056	14 CAS.RISP.LUCCA S.p.A.(Camaione)	157,52	
15313	15 BANCO NAPOLI SpA(SessaAurunca)	157,52	
14 000009001/9	18 S.ES.I.T. PUGLIA S.p.A.(San Donaci)	260,81	
1542	19 S.E.T. S.p.A.(Castelfranco di sotto)	157,52	
10533	20 PADANA RISCOSS.S.p.A.(Caorso)	260,81	
14 0000384/0	21 S.ES.I.T.PUGLIA S.p.A.(Minerv.Murge)	157,52	
10165	22 CARIVERONA BANCA S.p.A.(Bozzolo)	157,52	
10350	23 CARIVERONA BAN.SpA(S.Benede.Po)	157,52	
10296	24 CARIVER.BANCA SpA (Sermide)	573,78	
29367	25 RILENO S.p.A.(Consiglio di Rumo)	157,52	
14327	26 BANCO NAPOLI S.p.A.(TEANO)	365,14	
11374	27 ANCONA TRIBUTI SpA (FABRIANO)	157,52	
	TOTALE '99		€ 5.651,07



Cap. 109010 - RESTITUZIONI RIMBORSI DIVERSI			
ANNO 2000			
DOM.RIMB.N.		SERV.RISCOSS.TRIB. DI	EURO
			TOTALE
98537	1	G.E.T. S.p.A.CONCESS.CATANZARO Rif.anno '91-Es. '92-Sportello di SOVERETO	111,04
3847	2	BANCA POPOLARE DI NOVARA SERV.RISC.TR.-CONCESS. NOVARA Rif.anno '91-	728,10
20314	3	BANCA POPOLARE DI NOVARA SERV.RISC.TR.-CONCESS. NOVARA Rif.anno '92	730,27
9865	4	SERV.RIS.TR.-CONCESS.MANTOVA COMUNE MARMIROLO-Rif.anno '95 Es. '96	312,97
23417	5	SEIT PARMA S.p.A.SERV.RIS.TRIB. CONCESS.PR - MEDESANO-Rif.anno 97 - Es. 98	157,52
23427	6	SEIT PARMA S.p.A.SERV.RIS.TRIB. CONCESS.PR - FELINO-Rif.anno '97 Es. '98	157,52
23444	7	SEIT PARMA S.p.A.SERV.RIS.TRIB. CONCESS.PR-MONTECHIARUGOLO Rif.anno '97 - Es. '98	157,52
23466	8	SEIT PARMA S.p.A.SERV.RIS.TRIB. CONCESS.PR-FONTANELLATO Rif.anno '97 - Es. '98	365,14
23413	9	SEIT PARMA S.p.A.SERV.RIS.TRIB. CONCESS.PR-FORNOVO-Rif.anno '97 Es. '98	312,97
692 - 693 - 694	10	Es. '96, '97, '98 (1.517.000, 911.000, 1.012.000)Soc. E.TR. S.p.A.CONCES. REG.CAL. - COMMIS.GOVERN. - SPORTELLO R.C.	1.776,61
561	11	E.TR.S.p.A.SPORTELLO ROCCELLA JONICA-Comune CAULONIA -CONC. R.C. - Rif: anno '95 . Es. '96	157,52
900206, 900207	12	E.TR.S.p.A.SPORTELLO CASSANO ALLO IONIO - COMUNE CASSANO	834,59
540, 542	13	E.TR. S.p.A. - CONCESSIONE R.C. - SPORT.TAURIANOVA - COMUNE VARAPODIO (L. 1.111.000,1.111.000)	1.147,57
99 18657 00/41	14	CON.RI.T. S.p.A.CON.TORINO.Sport. E COMUNE CARMAGNOLA-Rif.'97 a riportare:	157,52
			7.106,86



Cap. 109010 - RESTITUZIONI RIMBORSI DIVERSI			
ANNO 2000			
DOM.RIMB.N.	SERV.RISCOSS.TRIB. DI	EURO	TOTALE
	RIPORTO:		7.106,86
09903422,09817887	15 BANCA MONTE PAS.SIENA S.p.A. CONCESS. ROMA-COMUNI ARICCIA E FORMELLO- Es. '96, '97	818,58	
461800	16 CON.RI.T. S.p.A.CONCESS.TORINO	157,52	
98537	17 A.G..E.T. S.p.A. - SERV.RISCOSS. TRIB.-CONCESS. CATANZARO	102,26	
1200000042	18 G.E.C. S.p.A. SERV.RISCOSS.TRIB. CONCESSIONE CUNEO	127,82	
8340	19 CASSA RISP. VERONA, VICENZA, BELLUNO E ANCONA S.p.A. SERV. RISC.TRIB.-CONCESS.VICENZA	231,91	
99247,96034,99465	20 G.E.T. S.p.A.SERV.RISC.TRIBUTI CONCESSIONE CATANZARO	460,16	
95/000291	M.P.S.S.p.A. - CONCES.GROSSETO	639,12	
97/001126	-		
93/000244	- " " " " LATINA	204,52	
94/000331	-		
93/000285	- " " " " LIVORNO	409,03	
95/000154	(CON.ROSIGNANO MARITTIMO)		
97/000488	22 -		
81/716767	- " " " " LIVORNO	153,47	
82/716686	(COMUNE LIVORNO)		
83/716708			
85/716767			
94/001361	- " " " " SIENA (COMUNE MONTERIGGIONI)	102,26	
	TOTALE '00		10.513,52



Cap. 109010 - RESTITUZIONE RIMBORSI DIVERSI -			
ANNO 2002			
DOM.RIMB. N.		SERV.RISCOSS.TRIB.DI	EURO
7059/98	2	CASSA RISP.RIETI S.p.A. CONCESS.RIETI (99%) Spese procedure esecutive 99% del 50% (L. 56.000)	255,65 28,63
	3	PADANA RISCOSSIONI S.p.A. Spese procedure esecutive 99% del 50% (L. 28.000) D.R. n. 10533/99 già nei R.P. anno '99	14,32
6200/99	4	SE.RI.T. S.p.A. - PESARO 99%	153,39
	5	CASSA RISP.LUCCA S.p.A. Spese procedure esecutive 99% del 50% (L. 8.000) D.R. 5056/99 già nei R.P. anno '99	4,09
14-000220522/7	6	ESATRI ESAZIONE TRIB. S.p.A. CONCESS. PAVIA (99%) Spese procedure esecutive 99% del 50% (L. 32.000)	102,26 16,36
2040/88	7	SO.GE.SI. S.p.A.-Con. MESSINA	83,45
18753/94	8	CARIVERONA BANCA S.p.A. CONC.VERONA-Con.OPPEANO Spese procedure esecutive 50%	209,17 8,26
8762/95	9	CASSA RISP.LUCCA S.p.A. CONCESS.LUCCA - 99%	127,82
19, 35, 67, 25/9	11	CASSA RISP.FIRENZE S.p.A. 99%	160,10
176/88, 479/89, 12/	12	E.TR. S.p.A. NOCERA INFERIORE	730,27
361/97	13	E.TR. S.p.A. SALERNO 99%	76,69
6195/92	14	ANCONA TRIBUTI S.p.A. 99%	153,39
7850/97	15	CARIVERONA BANCA S.p.A. CONCESS.VICENZA 99%	127,82
8705/94	16	CO.RI.T. S.p.A. CONC.RIMINI 99%	306,78
1103/97	17	ESATRI ESAZIONE TRIB. S.p.A. CONCESS.BRESCIA 99%	153,39
14-000200022/2	18	BANCA DI ROMA S.p.A. CONCESS.FROSINONE 99%	306,77
10477-10498/94	19	SO.GE.SI. S.p.A.-Con.FROSINONE 99%	306,77
90/87, 12/85, 757/86,	20	SO.GE.SI. S.p.A.-CATANIA	387,34
556/89	"	Gestione Esatt. in Sicilia S.p.A.	
142/87, 254/87,			
300/88, 173/87, 59/			
		TOTALE 2002	3.778,69
		TOTALE	71.861,09



RESIDUI PASSIVI DELLA GESTIONE DI COMPETENZA 2006

CAP.101010 – Assegni e Indennità alla Presidenza		16.200,00
CAP. 101020 – Compensi indennità e rimborsi Consiglio di amministrazione		2.227,37
CAP.101030 - Compensi indennità e rimborsi collegio revisori		
CONSIGLIERI INCA		6.034,60
CAP.102020 – Personale INCA		
Trattamento accessorio al personale INCA		94.447,80
CAP.102040 - Indennità e rimborso spese missioni interno		
CUCINIELLO	1.402,17	
FASANARO	582,87	
CANGIANO	716,54	
MARINO	681,71	
CORBISIERO	621,64	
STINGO	<u>507,50</u>	4.512,43
CAP. 102060 – Oneri previdenziali ed assistenziali a INPS –ENPDEDP –INPDAP CPDEL		28.811,76
CAP.102070 – Altri oneri sociali a carico dell’Ente		5.445,44
CAP.104020 – Spese materiale di consumo		
PRINTER SERVICE	240,00	
OFFICE DEPONT ITALIA	59,40	
OTTAVIANI ANDREA	<u>198,60</u>	498,00
CAP. 104050 – Fitto locali		
SA.GA.....	396,56	
PARKING 2000	<u>651,00</u>	1.047,56
CAP.104060 – Manutenzione riparazione pulizie		
SIGEL 3	1.173,58	
P.A.M.	1.115,54	
APE OPERARIA	3.660,00	
C.R.	483,40	
TORTORA V.	7.627,68	
ENIA –A..M.P.S,	43,20	
R.E.A.	37,19	
TERMO SOLAR	504,00	
SALVAGUARDIA	<u>1.619,57</u>	



I.T.I. IMPIANTI TERMICI	195,00	
AREA INFORMATICA	240,00	
DUSTY RENDERING	81,60	
IDRAULICA2 L	126,00	
M.E.C. 2000	174,00	
AMMINISTRAZ.CONDOMINIO	<u>921,30</u>	18,680,06
CAP. 104070 – Spese postali telegrafiche e telefoniche		
WIND FISCIANO	333,47	
WIND PARMA	282,66	
DHL	1.229,54	
MPS	<u>102,66</u>	1.948,33
CAP. 104090 – Spese per concorsi		
CASSIERE INCA		277,74
CAP.104120 – Combustibile e energia riscald. e conduz.impianti tecnici		
- ITALGAS SUD	96,50	
- AMM.NE CONDOMINIO	925,68	
- G.&O. DEPIAPIA	<u>547,20</u>	1.569,38
CAP. 104130 – Oneri e compensi per speciali incarichi:		
- C.V.M.	<u>1.240,00</u>	1.240,00
Cap. 104140 – Premi di assicurazione		
UNIPOOL		19.956,08
Cap. 104150 – Buoni mensa		
GEMEAZ CUSIN SRL		2.032,82
CAP. 104160 – Acquisto e manutenzione procedure informatiche		
- CASPI 2000	12.304,00	
- SIAV SPA	433,50	
- ZUCCHETTI	<u>372,47</u>	13.109,97
CAP. 105010 – Spese per il servizio vigilanza		
NEGRONI GIANNI	3.838,29	
MANZO ANTONIO	1.811,70	
TIMPERI ANTONIO	1.142,72	
ROCA MATTEO	1.718,42	
PATERAKIS MICHELE	1.116,26	
GRAMENZI MONICA	1.166,90	
FERRI GIOVANNI	297,60	
TAVERNESE CARLO	864,06	
CIRILLO CIRO	1.636,76	
CARLO CLO	3.455,12	



CIRILLO MASSIMILIANO	3.382,28	
GROSSO	1.798,86	
AMATO	1.615,90	
SANTI	1.535,20	
LELII	453,84	
NEOTRON SERVIZI	10.140,00	
SINCERT	10.649,02	
LABO SCIENTIFICA	209,98	
CHIMICA FORNITURE	819,77	
STAR ECOTRONICS	354,00	
VETROCHIMICA	168,00	
CRISON	405,60	
ECOLAT	40.423,00	
S.&P. DI SCETTINO	26.934,00	
TETI	<u>1.903,44</u>	
		117.840,72
Cap. 107020 – Spese e Commissioni Bancarie		
AMMINISTRAZIONE PP.TT.	52,25	
M.P.S.	<u>495,80</u>	548,05
CAP. 108010 – Imposte Tasse e tributi vari		
IRAP (REGIONI VARIE)		13.155,77
CAP.109010 – Restituzioni e rimborsi diversi		
CONCESSIONARI TRIBUTI DIVERSI		2.252,17
CAP. 110020 – Oneri vari straordinari		
Entrata del bilancio dello Stato		51.697,33
Cap. 212030 – Acquisto mobili e macchine d'ufficio		
AREA INFORMATICA	9.828,00	
GESCO SRL	<u>1.368,00</u>	11.196,00
CAP. 215010 – Versamento INA polizza collettiva		114.639,82
CAP. 421010 – Ritenute erariali		
SERV.RISCOSS.TRIBUTI CONC.ROMA		25.618,13
CAP. 421020 – Ritenute Previd.li ed Assistenziali		
INPS – INPDAP	12.613,50	
I.N.A.I.L.	<u>1.295,64</u>	13.909,14
CAP. 421030 – Ritenute in conto sospesi		
UIL	98,84	
FIALP – CISAL	70,30	
F.P.I. – CISL	<u>20,52</u>	189,66
TOTALE GENERALE RESIDUI PASSIVI DELLA COMPETENZA		569.086,13



ATTIVITA'		CONSISTENZE		DIFFERENZE		PASSIVITA'		DIFFERENZE		ALL. D
		AL 1/1/06	AL 31/12/06	IN PIU'	IN MENO	AL 1/1/06	AL 31/12/06	IN PIU'	IN MENO	
SITUAZIONE PATRIMONIALE AL 31/12/2006										
DISPONIBILITA' LIQUIDE										
Banche:										
Tesoreria Prov. dello Stato n. 3658 CG										
Postale K. 360008										
	274.150	866.440,84	592.290,38	-	-	256.620,26	380.448,54	123.828,28	-	-
	274.150,46	866.440,84	592.290,38	-	-	256.845,81	253.274,10	-	-	3.571,71
RESIDUI ATTIVI										
Crediti diversi A.G.E.A.										
Crediti diversi (contributi iscritti a ruolo anno e retro/residui)										
	819.829,66	493.048,22	-	-	-	6.684,45	6.703,71	19,26	-	-
	578.556,10	489.821,27	-	-	326.781,44	51.096,92	188.447,93	137.351	-	-
	-	60,00	60,00	-	-	88.734,83	828.874,28	281.186,66	-	3.671,71
	3.008,21	-	-	-	3.008,21	-	-	-	-	-
	1.401.393,97	982.929,48	60,00	418.524,48	-	-	-	-	-	-
CREDITI BANCARI E FINANZIARI										
Fondi indennità ed anzianità personale costituito mediante polizza I.N.A.										
	246,41	262,09	15,68	-	-	724.381,19	865.890,71	141.499,52	-	-
Depositi cauzionali										
	1.859,24	1.859,24	-	-	-	-	-	-	-	-
Prestiti al personale										
	35.781,82	34.481,97	10.000,00	-	-	-	-	-	-	-
	37.887,67	36.603,30	10.015,68	11.299,95	11.299,95	-	-	-	-	-
INVESTIMENTI MOBILIARI										
Fondi indennità ed anzianità personale costituito mediante polizza I.N.A.										
	724.381,19	865.890,71	141.499,52	-	-	724.381,19	865.890,71	141.499,52	-	0,00
Indennità di anzianità al personale cassato dal servizio										
	-	-	-	-	-	64.674,78	91.135,40	26.460,62	-	-
Fondo accantonamento mobili, macchine, ufficio e biblioteca										
	724.381,19	865.890,71	141.499,52	-	-	62.771,32	89.846,97	27.075,65	-	-
	-	-	-	-	-	127.446,10	180.992,37	63.696,27	-	-
IMMOBILI										
Appartamento in Roma - Via Archimede n. 59										
	28.438,04	29.438,04	-	-	-	-	-	-	-	-
Impegni in corso di realizzaz.										
	-	11.198,00	11.198,00	-	-	-	-	-	-	-
IMMOBILIZZAZIONI TECNICHE										
Attrezzature di Laboratorio										
	132.087,26	135.829,16	3.741,90	-	-	-	-	-	-	-
Mobili e biblioteca										
	124.521,61	134.182,44	9.661,12	0,29	0,29	-	-	-	-	-
	266.608,87	270.011,60	13.403,02	0,29	0,29	-	-	-	-	-
TOTALE ATTIVITA'										
	2.723.860,10	3.062.499,88	769.464,60	429.824,72	429.824,72	1.423.074,73	1.876.737,36	456.234,34	-	3.671,71
DEFICIT PATRIMONIALE										
	2.723.860,10	3.062.499,88	370.006,49	429.824,72	429.824,72	1.300.785,37	1.186.762,62	114.022,76	-	114.022,76
TOTALE A PAREGGIO										
	2.723.860,10	3.062.499,88	370.006,49	429.824,72	429.824,72	2.723.860,10	3.062.499,88	456.234,34	-	117.594,46



CONTO ECONOMICO PER L'ESERCIZIO 2006
PARTE I - ENTRATE E SPESE FINANZIARIE CORRENTI

ALL. E

TITOLO I	Entrate contributive	TITOLO I	Spese correnti
Cat. I	Aliquote contributive a carico dei dati di lavoro e/o degli iscritti	Cat. I	Spese per gli organi dell'Ente
		Cat. II	Oneri per il personale in attività di servizio
Cat. II	Contributi volontari	Cat. III	Oneri per il personale in quiescenza
		Cat. IV	Spese per l'acquisto di beni di consumo e di servizi
TITOLO II	Entrate derivanti da trasferimenti correnti	Cat. V	Spese per prestazioni istituzionali
Cat. III	Trasferimenti da parte dello Stato	Cat. VI	Trasferimenti passivi
Cat. IV	Trasferimenti dalle Regioni	Cat. VII	Oneri finanziari
Cat. VI	Trasferimenti da altri Enti	Cat. VIII	Oneri tributari
TITOLO III	Altre entrate	Cat. IX	Poste correttive e compensative di entrate correnti
Cat. VII	Entrate derivanti dalla vendita di beni e dalla prestazione di servizi	Cat. X	Spese non classificabili in altre voci
Cat. VIII	Redditi e proventi patrimoniali		
Cat. IX	Poste correttive e compensative di spese correnti		
	TOTALE PARTE I		TOTALE PARTE I
	774.112,00		28.115,31
	---		1.154.572,45
	---		---
	---		359.726,33
	---		786.507,59
	---		---
	---		3.546,57
	---		101.799,25
			2.998,75
	1.790.744,79		56.863,33
	5.561,43		
	4.011,59		
	2.574.429,81		2.494.129,58



ALLF06

ALL. F

CONTO CONSUNTIVO 2006

SITUAZIONE AMMINISTRATIVA

CONSISTENZA DELLA CASSA ALL'INIZIO DELL'ESERCIZIO	€	274.150,46	
- RISCOSSIONI			
in c/competenza..	€	2.377.969,35	
in c/residui.....	€	1.024.477,31	" 3.402.446,66

- PAGAMENTI			
in c/competenza..	€	2.498.696,99	
in c/residui.....	€	311.459,29	" 2.810.156,28

CONSISTENZA DELLA CASSA ALLA FINE DELL'ESERCIZIO	€	866.440,84	
- RESIDUI ATTIVI			
degli esercizi precedenti.....	€	376.916,66	
dell'esercizio...	"	606.012,83	€ 982.929,49

- RESIDUI PASSIVI			
degli esercizi precedenti.....	€	259.788,15	
dell'esercizio...	"	569.086,13	€ 828.874,28

AVANZO DI AMMINISTRAZIONE ALLA FINE DELL'ESERCIZIO	€	1.020.496,05	

