

RELAZIONE DELLA CORTE DEI CONTI
AL PARLAMENTO

*sulla gestione finanziaria degli Enti sottoposti a controllo
in applicazione della legge 21 marzo 1958, n. 259*

ISTITUTO NAZIONALE DELLA PREVIDENZA SOCIALE

(INPS)

(Esercizio 2007)

Trasmessa alla Presidenza il 12 maggio 2009

VOLUME III

PAGINA BIANCA

INDICE

VOLUME I

Determinazione della Corte dei conti n. 29/2009 del 5 maggio 2009	<i>Pag.</i>	5
Relazione sul risultato del controllo eseguito sulla gestione finanziaria dell'Istituto nazionale della previdenza sociale (I.N.P.S.) per l'esercizio 2007	»	9

DOCUMENTI ALLEGATI

Esercizio 2007:

Relazione sulla gestione	»	219
Relazione del Direttore generale	»	385

VOLUME II

Allegati alla Relazione del direttore generale	»	5
--	---	---

VOLUME III

Bilancio consuntivo	»	5
Relazione del Collegio sindacale	»	171
Fondo pensioni lavoratori dipendenti	»	405
Gestione prestazioni temporanee a lavoratori dipendenti	»	565
Gestione speciale per l'erogazione dei trattamenti pensionistici al personale dipendente degli enti pubblici creditizi	»	629
Gestione dei contributi e delle prestazioni previdenziali dei coltivatori diretti, coloni e mezzadri	»	679
Gestione dei contributi e delle prestazioni previdenziali degli artigiani	»	713
Gestione dei contributi e delle prestazioni previdenziali degli esercenti attività commerciali	»	757
Gestione per la tutela previdenziale dei soggetti che esercitano per professione abituale, ancorché non esclusiva, attività di lavoro autonomo	»	811
Fondo per la previdenza degli addetti alle abolite Imposte di consumo	»	856
Fondo di previdenza per il personale di volo dipendente da aziende di navigazione aerea	»	889

VOLUME IV

Gestione speciale per i trattamenti pensionistici già erogati dal soppresso Fondo previdenziale ed assistenziale degli spedizionieri doganali	»	5
Fondo speciale per i trattamenti pensionistici a favore del personale delle Ferrovie dello Stato S.p.A.	»	33
Gestione speciale di previdenza per i dipendenti da imprese esercenti miniere, cave e torbiere	»	63
Fondo integrativo dell'assicurazione generale obbligatoria per l'invalidità, la vecchiaia ed i superstiti a favore del personale dipendente delle aziende private del gas	»	93

Fondo di previdenza per gli impiegati dipendenti dai concessionari del servizio di riscossione tributi e delle altre entrate dello Stato e degli enti pubblici	Pag.	125
Trattamenti pensionistici a carico della soppressa gestione speciale .	»	159
Fondo di previdenza per il personale del consorzio autonomo del porto di Genova e dell'ente autonomo del porto di Trieste	»	187
Fondo di previdenza delle iscrizioni collettive	»	209
Fondo di previdenza per le persone che svolgono lavori di cura non retribuiti derivanti da responsabilità familiari	»	227
Fondo di previdenza per il clero secolare e per i ministri di culto delle confessioni religiose diverse dalla cattolica	»	249
Assicurazioni facoltative per l'invalidità e la vecchiaia	»	275
Fondo per la erogazione dei trattamenti previdenziali vari	»	297
Gestione per l'erogazione del trattamento speciale di disoccupazione a favore dei lavoratori frontalieri italiani in Svizzera	»	315
Gestione degli interventi assistenziali e di sostegno alle gestioni previdenziali	»	337
Gestione per l'erogazione delle pensioni, assegni ed indennità agli invalidi civili	»	529
Gestione per la riscossione dei contributi del servizio sanitario nazionale	»	579
Gestione per la riscossione dei contributi per conto terzi: ex Enaoli, ex Gescal, ex asili nidi, fondi di rotazione, fondi paritetici inter-professionali nazionali e fondo nazionale per le politiche migratorie	»	599
Gestione per la riscossione dei contributi per le prestazioni del Servizio sanitario nazionale da destinare allo Stato già di pertinenza delle regioni e province autonome	»	685
Gestione per la riscossione dei contributi di malattia per periodi fino al 31 dicembre 1979	»	705
Gestione per la regolazione dei rapporti debitori verso lo Stato da parte delle gestioni previdenziali per anticipazioni sul relativo fabbisogno finanziario	»	717
Fondo di solidarietà per il sostegno del reddito, dell'occupazione e della riconversione e riqualificazione professionale del personale del credito	»	727
Fondo di solidarietà per il sostegno del reddito, dell'occupazione e della riconversione e riqualificazione professionale del personale del credito cooperativo	»	747
Fondo per il concorso agli oneri contributivi per la copertura assicurativa previdenziale dei periodi non coperti da contribuzione di cui al decreto legislativo n. 564/1996 e dei lavoratori iscritti alla gestione di cui all'articolo 2, comma 26, legge 335/1995	»	767
Fondo di solidarietà per il personale già dipendente da imprese di assicurazioni poste in liquidazione coatta amministrativa	»	781
Fondo di solidarietà per il sostegno del reddito del personale già dipendente dall'amministrazione autonoma dei Monopoli di Stato, inserito nel ruolo provvisorio ad esaurimento del ministero delle finanze, distaccato e poi trasferito all'Eti S.p.A, o ad altra società da essa derivante	»	801
Fondo speciale per il sostegno del reddito, dell'occupazione e della riconversione e riqualificazione professionale del personale del settore del trasporto aereo	»	837
Fondo di solidarietà per il sostegno del reddito, dell'occupazione e della riconversione e riqualificazione del personale delle « Poste italiane S.p.A. »	»	855
Fondo per l'erogazione ai lavoratori dipendenti del settore privato dei trattamenti di fine rapporto di cui all'articolo 2120 del codice civile	»	877

BILANCIO CONSUNTIVO

PAGINA BIANCA

PREVENTIVO FINANZIARIO DECISIONALE

PAGINA BIANCA

PARTE I — ENTRATE

PAGINA BIANCA

Codice	Denominazione	ANNO FINANZIARIO 2007			ANNO FINANZIARIO 2006		
		RESIDUI	COMPETENZA (accertamenti)	CASSA (Riscossioni)	RESIDUI	COMPETENZA (accertamenti)	CASSA (Riscossioni)
	Avanzo di Amministrazione		30.278.947,874,07			23.589.290,825,92	25.311.388,553,57
	Fondo iniziale di cassa			27.893.449,801,79			
	UPB 1 - Centro di responsabilità Entrate Contributive						
	1.1 - TITOLO I - ENTRATE CORRENTI						
	1.1.1 - ENTRATE CONTRIBUTIVE						
1.1.1.01	Totale 1.1.1.01 - Aliquote contributive a carico dei datori di lavoro			129.848.201.708,46	34.726.087.183,97	120.445.716.032,48	113.398.820.460,04
1.1.1.02	Totale 1.1.1.02 - Quote di partecipazione degli iscritti all'onere di specifiche gestioni	40.740.534.869,38		234.946.182,64		264.357.210,55	264.357.210,55
	1.1.2 - ENTRATE DERIVANTI DA TRASFERIMENTI CORRENTI						
1.1.2.03	Totale 1.1.2.03 - Trasferimenti da parte dello stato	2.727.675.846,29	13.651.863.817,71	13.775.855.525,65	2.847.683.438,43	12.443.421.544,76	12.563.429.136,90
1.1.2.04	Totale 1.1.2.04 - Trasferimenti da parte delle Regioni	595.272.081,94	98.843.681,20	12.484.798,30	516.938.674,11	92.293.913,29	13.560.511,37
1.1.2.06	Totale 1.1.2.06 - Trasferimenti da parte di altri Enti del settore pubblico	200.775.108,46	11.116.238,75	11.116.238,75	390.473.004,99	9.304.229,36	9.304.229,36
	1.1.3 - ALTRE ENTRATE						
1.1.3.07	Totale 1.1.3.07 - Entrate derivanti dalla vendita di beni e dalla prestazione di servizi	49.847.649,53	61.733.912,75	56.202.455,31	26.063.725,58	89.122.533,06	84.367.362,29
1.1.3.09	Totale 1.1.3.09 - Poste correttive e compensative di spese correnti		28.523.485,18	28.523.485,18		45.298.114,04	45.298.114,04
1.1.3.10	Totale 1.1.3.10 - Entrate non classificabili in altre voci	1.275.679.160,70	317.115.957,57	227.363.845,35	1.284.256.088,80	252.736.889,83	245.279.558,52
	TOTALE ENTRATE CORRENTI CENTRO DI RESPONSABILITA' "ENTRATE CONTRIBUTIVE"	45.589.784.716,30	149.995.128.511,82	144.194.694.209,64	39.791.502.115,48	133.642.950.470,29	126.624.806.563,08
	1.2 - TITOLO II - ENTRATE IN CONTO CAPITALE						
	1.2.1 - ENTRATE PER ALIENAZIONE DI BENI PATRIMONIALI E RISCOSSIONE DI CREDITI						
1.2.1.14	Totale 1.2.1.14 - Riscossione dei crediti	551.363,05			551.363,05		
	TOTALE ENTRATE IN CONTO CAPITALE CENTRO DI RESPONSABILITA' "ENTRATE CONTRIBUTIVE"	551.363,05			551.363,05		
	1.4 - TITOLO IV - PARTITE DI GIRO						
	1.4.1 - ENTRATE AVVENTI NATURA DI PARTITE DI GIRO						
1.4.1.22	Totale 1.4.1.22 - Entrate avventi natura di partite di giro	1.574.481.781,80	2.093.556.418,90	1.974.555.863,15	1.444.733.838,22	2.082.219.136,41	2.828.007.618,18
	TOTALE PARTITE DI GIRO CENTRO DI RESPONSABILITA' "ENTRATE CONTRIBUTIVE"	1.574.481.781,80	2.093.556.418,90	1.974.555.863,15	1.444.733.838,22	2.082.219.136,41	2.828.007.618,18
	Totale Entrate - UPB 1 "Entrate contributive"	47.166.817.861,15	152.098.684.930,72	146.169.249.872,79	41.236.787.318,75	136.824.463.609,70	129.452.814.181,27

Codice	Denominazione	ANNO FINANZIARIO 2007			ANNO FINANZIARIO 2006		
		RESIDUI	COMPETENZA (accertamenti)	CASSA (Riscossioni)	RESIDUI	COMPETENZA (accertamenti)	CASSA (Riscossioni)
	UPB 2 - Centro di responsabilità Prestazioni pensionistiche						
	2.1 - TITOLO I - ENTRATE CORRENTI						
	2.1.1 - ENTRATE CONTRIBUTIVE						
2.1.1.01	Totale 2.1.1.01 - Aliquote contributive a carico dei datori di lavoro	1.829.680.674,81	4.420.751,71	258.806.445,64	2.068.508.961,74	6.610.959,69	245.439.246,62
2.1.1.02	Totale 2.1.1.02 - Quote di partecipazione degli iscritti all'onere di specifiche gestioni	35.009,48	582.931.939,43	592.952.059,80	244.935,83	577.451.761,27	577.661.687,62
	2.1.2 - ENTRATE DERIVANTI DA TRASFERIMENTI CORRENTI						
2.1.2.03	Totale 2.1.2.03 - Trasferimenti da parte dello Stato	1.397.610.598,47	35.986.554.901,46	35.548.605.979,24	1.421.190.304,39	34.668.263.288,03	34.691.948.003,95
2.1.2.06	Totale 2.1.2.06 - Trasferimenti da parte di altri Enti del settore pubblico	3.366.161.956,22	643.428.824,19	381.134.818,91	3.124.619.575,72	538.653.109,14	287.110.728,64
	2.1.3 - ALTRE ENTRATE						
2.1.3.07	Totale 2.1.3.07 - Entrate derivanti dalla vendita di beni e dalla prestazione di servizi	6.341.754,11	21.530.638,28	4.407.886,74	19.585.356,12	7.843.541,43	4.252.798,24
2.1.3.09	Totale 2.1.3.09 - Poste correttive e compensative di spese correnti	2.944.082.160,67	2.058.388.181,33	1.838.364.592,00	2.753.088.803,74	2.147.850.759,62	1.825.533.213,27
2.1.3.10	Totale 2.1.3.10 - Entrate non classificabili in altre voci		67.010.486,44	67.010.486,44		77.363.437,50	77.363.437,50
	TOTALE ENTRATE CORRENTI CENTRO DI RESPONSABILITA' "PRESTAZIONI PENSIONISTICHE"	9.543.892.143,76	39.364.245.923,24	38.681.082.267,77	9.387.217.937,54	38.024.041.856,68	37.719.219.115,84
	2.4 - TITOLO IV - PARTITE DI GIRO						
	2.4.1 - ENTRATE AVVENTI NATURA DI PARTITE DI GIRO						
2.4.1.22	Totale 2.4.1.22 - Entrate avventi natura di partite di giro	386,63	326.705.279,74	326.705.018,35	577,77	317.523.893,28	317.524.084,42
	TOTALE PARTITE DI GIRO CENTRO DI RESPONSABILITA' "PRESTAZIONI PENSIONISTICHE"	386,63	326.705.279,74	326.705.018,35	577,77	317.523.893,28	317.524.084,42
	Totale Entrate - UPB 2 "Prestazioni pensionistiche"	9.543.892.530,39	39.690.951.202,98	39.007.787.286,12	9.387.218.515,31	38.341.565.749,96	38.036.743.200,26

Codice	Denominazione	ANNO FINANZIARIO 2007			ANNO FINANZIARIO 2006		
		RESIDUI	COMPETENZA (accertamenti)	CASSA (Riscossioni)	RESIDUI	COMPETENZA (accertamenti)	CASSA (Riscossioni)
UPB 3 - Centro di Responsabilit� Prestazioni e sostegno del reddito							
3.1 - TITOLO I - ENTRATE CORRENTI							
3.1.1 - ENTRATE CONTRIBUTIVE							
3.1.1.01	Totale 3.1.1.01 - Aliquote contributive a carico dei datori di lavoro	107.009.945,34	545.653.792,77	417.329.152,57	115.578.635,68	502.971.890,33	510.589.606,83
3.1.1.02	Totale 3.1.1.02 - Quote di partecipazione degli iscritti all'onere di specifiche gestioni	-	2.018.551,83	2.018.551,83	-	1.938.050,73	1.938.050,73
3.1.2 - ENTRATE DERIVANTI DA TRASFERIMENTI CORRENTI							
3.1.2.03	Totale 3.1.2.03 - Trasferimenti da parte dello Stato	2.421.522.229,59	6.201.255.915,56	5.940.745.643,99	2.067.322.418,53	5.579.328.769,62	5.225.118.558,82
3.1.2.04	Totale 3.1.2.04 - Trasferimenti da parte delle Regioni	73.477.831,83	474.481,53	-	72.693.672,82	793.200,22	9.041,21
3.1.2.06	Totale 3.1.2.06 - Trasferimenti da parte di altri Enti del settore pubblico	109.784.743,13	-	-	109.784.743,13	-	-
3.1.3 - ALTRE ENTRATE							
3.1.3.07	Totale 3.1.3.07 - Entrate derivanti dalla vendita di beni e dalla prestazione di servizi	9.071.224,60	12.190.354,24	10.891.340,33	8.702.915,83	12.576.113,22	9.995.131,65
3.1.3.09	Totale 3.1.3.09 - Poste correttive e compensative di spese correnti	295.154.072,08	468.839.193,59	435.198.333,60	265.325.402,52	459.877.438,67	422.582.032,46
3.1.3.10	Totale 3.1.3.10 - Entrate non classificabili in altre voci	-	52.398.493,00	52.398.493,00	-	32.071.732,08	32.071.732,00
TOTALE ENTRATE CORRENTI CENTRO DI RESPONSABILITA' "PRESTAZIONI A SOSTEGNO DEL REDDITO"		3.016.030.046,51	7.280.830.682,62	6.856.521.715,22	2.639.408.189,51	6.639.557.194,99	6.202.304.553,70
3.2 - TITOLO II - ENTRATE IN CONTO CAPITALE							
3.2.1 - ENTRATE PER ALIENAZIONE DI BENI PATRIMONIALI E RISCOSSIONE DI CREDITI							
3.2.1.14	Totale 3.2.1.14 - Riscossione titoli crediti	3.090.534,32	33.812.668,00	33.812.668,00	3.090.534,32	22.842.429,91	22.842.429,91
TOTALE ENTRATE IN CONTO CAPITALE CENTRO DI RESPONSABILITA' "PRESTAZIONI A SOSTEGNO DEL REDDITO"		3.090.534,32	33.812.668,00	33.812.668,00	3.090.534,32	22.842.429,91	22.842.429,91
3.4 - TITOLO IV - PARTITE DI GIRO							
3.4.1.22	Totale 3.4.1.22 - Entrate aventi natura di partite di giro	81.042.305,74	4.856.237.566,62	4.868.316.272,20	69.181.269,23	5.030.797.382,43	5.016.936.345,92
TOTALE PARTITE DI GIRO CENTRO DI RESPONSABILITA' "PRESTAZIONI A SOSTEGNO DEL REDDITO"		81.042.305,74	4.856.237.566,62	4.868.316.272,20	69.181.269,23	5.030.797.382,43	5.016.936.345,92
Totale Entrate - UPB 3 "Prestazioni e sostegno del reddito"		3.100.162.866,57	12.170.860.917,44	11.760.650.655,42	2.711.679.992,06	11.643.197.007,33	11.244.083.329,53

Codice	Denominazione	ANNO FINANZIARIO 2007			ANNO FINANZIARIO 2006		
		RESIDUI	COMPETENZA (accertamenti)	CASSA (Riscossioni)	RESIDUI	COMPETENZA (accertamenti)	CASSA (Riscossioni)
	UPB 4 - Centro di responsabilità Gestione e sviluppo risorse umane						
	4.1 - TITOLO I - ENTRATE CORRENTI						
	4.1.1 - ENTRATE CONTRIBUTIVE		268.891,30	268.891,30		472.081,30	472.081,30
4.1.1.01	Totale 4.1.1.01 - Aliquote contributive a carico dei datori di lavoro			5.330.743,90		5.142.688,19	
4.1.1.02	Totale 4.1.1.02 - Quote di partecipazione degli iscritti all'onere di specifiche gestioni						
	4.1.2 - ENTRATE DERIVANTI DA TRASFERIMENTI CORRENTI		22.793.931,29	10.329.137,98		10.329.137,98	10.329.137,98
4.1.2.03	Totale 4.1.2.03 - Trasferimenti da parte dello Stato			6.130.639,25		4.340.103,40	4.340.103,40
4.1.2.06	Totale 4.1.2.06 - Trasferimenti da parte di altri Enti del settore pubblico	17.559.534,57			17.559.534,57		
	4.1.3 - ALTRE ENTRATE						
4.1.3.07	Totale 4.1.3.07 - Entrate derivanti dalla vendita di beni e dalla prestazione di servizi	1.487.551,38	614.808,62	1.501.678,47	1.588.873,56	1.604.150,24	
4.1.3.08	Totale 4.1.3.08 - Redditi e proventi patrimoniali	478.274,87	20.852.284,50	20.849.819,98	285.756,55	18.487.640,59	
4.1.3.09	Totale 4.1.3.09 - Poste correttive e compensative di spese correnti	3.125.108,27	21.975.694,17	21.946.505,89	2.657.864,78	20.595.320,60	
4.1.3.10	Totale 4.1.3.10 - Entrate non classificabili in altre voci	2.339,86	11.629.412,81	11.487.799,87		11.161.114,95	
	TOTALE ENTRATE CORRENTI CENTRO DI RESPONSABILITA' "GESTIONE E SVILUPPO RISORSE UMANE"	22.652.809,05	89.397.405,84	77.645.216,82	22.122.829,46	72.086.248,25	
	4.2 - TITOLO II - ENTRATE IN CONTO CAPITALE						
	4.2.1 - ENTRATE PER ALIENAZIONE DI BENI PATRIMONIALI E RISCOSSIONE DI CREDITI						
4.2.1.14	Totale 4.2.1.14 - Riscossione dei crediti	1.001.569,43	150.273.192,53	150.301.482,04	960.593,76	127.082.981,67	
	TOTALE ENTRATE IN CONTO CAPITALE CENTRO DI RESPONSABILITA' "GESTIONE E SVILUPPO RISORSE UMANE"	1.001.569,43	150.273.192,53	150.301.482,04	960.593,76	127.082.981,67	
	4.4 - TITOLO IV - PARTITE DI GIRO						
4.4.1.22	Totale 4.4.1.22 - Entrate aventi natura di partite di giro		133.972.318,54	133.972.318,54		142.628.364,78	142.628.364,78
	TOTALE PARTITE DI GIRO CENTRO DI RESPONSABILITA' "GESTIONE E SVILUPPO RISORSE UMANE"		133.972.318,54	133.972.318,54		142.628.364,78	142.628.364,78
	Totale Entrate - UPB 4 "Gestione e sviluppo risorse umane"	23.654.378,48	373.622.916,91	361.919.017,40	23.082.823,22	341.797.604,70	

Codice	Denominazione	ANNO FINANZIARIO 2007		ANNO FINANZIARIO 2006		
		RESIDUI	COMPETENZA (accertamenti)	CASSA (Riscossioni)	RESIDUI	COMPETENZA (accertamenti)
UPB 5 - Centro di responsabilità Approvvigionamenti logistici e patrimonio						
5.1 - TITOLO I - ENTRATE CORRENTI						
5.1.2.03	Totale 5.1.2.03 - Trasferimenti da parte dello Stato	1.001.165,00	27.261.444,86	27.345.627,87	1.061.464,00	25.876.041,12
5.1.3 - ALTRE ENTRATE						
5.1.3.07	Totale 5.1.3.07 - Entrate derivanti dalla vendita di beni e dalla prestazione di servizi	53.913.037,62	29.765.896,96	28.051.742,94	55.552.658,83	35.595.512,61
5.1.3.08	Totale 5.1.3.08 - Redditi e proventi patrimoniali	75.743.902,81	14.256.472,07	14.502.781,29	78.609.240,80	12.340.386,17
5.1.3.09	Totale 5.1.3.09 - Poste correttive e compensative di spese correnti	8.484.354,38	2.704.620,88	2.704.620,88	8.503.386,59	3.656.715,34
5.1.3.10	Totale 5.1.3.10 - Entrate non classificabili in altre voci	172.567,57	-	-	174.188,50	11,95
	TOTALE ENTRATE CORRENTI CENTRO DI RESPONSABILITA' "APPROVVIGIONAMENTI LOGISTICA E PATRIMONIO"	139.325.037,38	74.008.434,77	74.604.772,96	143.960.928,72	77.468.755,24
5.2 - TITOLO II - ENTRATE IN CONTO CAPITALE						
5.2.1 - ENTRATE PER ALIENAZIONE DI BENI PATRIMONIALI E RISCOSSIONE DI CREDITI						
5.2.1.11	Totale 5.2.1.11 - Alienazione di immobili e diritti reali	1.274.831.449,65	335.000,00	335.000,00	1.359.570.829,24	1.633.966,05
5.2.1.12	Totale 5.2.1.12 - Alienazione immobili strumentali adibiti a uffici	-	-	-	117.937.648,41	1.602.927,13
5.2.1.13	Totale 5.2.1.13 - Realizza di valori mobiliari	-	-	-	10.082.494,43	10.082.494,43
5.2.1.14	Totale 5.2.1.14 - Riscossione dei crediti	1.903.370,48	124.291.873,67	124.147.551,62	2.186.214,49	95.482.625,38
	TOTALE ENTRATE IN CONTO CAPITALE CENTRO DI RESPONSABILITA' "APPROVVIGIONAMENTI LOGISTICA E PATRIMONIO"	1.276.734.820,13	124.626.873,67	124.482.551,62	1.479.696.692,14	109.012.212,99
	Totale Entrate - UPB 5 "Approvvigionamenti logistica e patrimonio"	1.416.059.857,51	198.635.308,44	197.087.324,60	1.623.597.620,86	186.470.968,23
						393.993.166,01

Codice	Denominazione	ANNO FINANZIARIO 2007		ANNO FINANZIARIO 2006	
		RESIDUI	COMPETENZA (accertamenti)	RESIDUI	COMPETENZA (accertamenti)
	UPB 6 - Centro di Responsabilità Sistemi Informativi e telecomunicazioni				
	6.1 - TITOLO I - ENTRATE CORRENTI				
	6.1.3 - ALTRE ENTRATE		48.242,76		130.295,14
6.1.3.10	Totale 6.1.3.10 - Entrate non classificabili in altre voci		48.242,76		130.295,14
	TOTALE ENTRATE CORRENTI CENTRO DI RESPONSABILITÀ "SISTEMI INFORMATIVI E TELECOMUNICAZIONI"		48.242,76		130.295,14
	6.4 - TITOLO IV - PARTITE DI GIRO				
	6.4.1 - ENTRATE AVENTI NATURA DI PARTITE DI GIRO				
6.4.1.22	Totale 6.4.1.22 - Entrate aventi natura di partite di giro			398.349,33	398.349,33
	TOTALE PARTITE DI GIRO CENTRO DI RESPONSABILITÀ "SISTEMI INFORMATIVI E TELECOMUNICAZIONI"			398.349,33	398.349,33
	Totale Entrate - UPB 6 "Sistemi informativi telecomunicazioni"		48.242,76		528.644,47
	UPB 7 - Centro di responsabilità Formazione e sviluppo competenze				
	7.1 - TITOLO I - ENTRATE CORRENTI				
	7.1.3 - ALTRE ENTRATE		24.837,00	691,81	1.249,81
7.1.3.07	Totale 7.1.3.07 - Entrate derivanti dalla vendita di beni e dalla prestazione di servizi		24.837,00	691,81	1.249,81
	TOTALE ENTRATE CORRENTI CENTRO DI RESPONSABILITÀ "FORMAZIONE E SVILUPPO COMPETENZE"		24.837,00	691,81	1.249,81
	Totale Entrate - UPB 7 "Formazione e sviluppo competenze"		24.837,00	691,81	1.249,81

Codice	Denominazione	ANNO FINANZIARIO 2007		ANNO FINANZIARIO 2006	
		RESIDUI	COMPETENZA (accertamenti)	RESIDUI	COMPETENZA (accertamenti)
	UPB8 - CANTIERI DI MANUTENZIONE ALLE STRUTTURE DI DIREZIONE GENERALE				
	8.1 - TITOLO I - ENTRATE CORRENTI				
	8.1.2 - ENTRATE DERIVANTI DA TRASFERIMENTI CORRENTI				
8.1.2.03	Totale 8.1.2.03 - Trasferimenti da parte dello Stato	5.389.490.851,74	19.998.321.180,95	3.738.037.540,73	19.063.361.884,96
8.1.2.06	Totale 8.1.2.06 - Trasferimenti da parte di altri Enti del settore pubblico	18.247.971,62	-	18.247.971,62	-
	8.1.3 - ALTRE ENTRATE				
8.1.3.07	Totale 8.1.3.07 - Entrate derivanti dalla vendita di beni e dalla prestazione di servizi	-	8.856,82	-	4.531,82
8.1.3.08	Totale 8.1.3.08 - Redditi e proventi patrimoniali	8.886.963,68	170.042.385,97	4.796.103,08	110.273.944,44
8.1.3.09	Totale 8.1.3.09 - Poste correttive e compensative di spese correnti	35.334.988,68	56.092.613,04	35.947.081,92	13.821.141,12
8.1.3.10	Totale 8.1.3.10 - Entrate non classificabili in altre voci	-	62.440.694,97	940.737.793,10	940.737.793,10
	TOTALE ENTRATE CORRENTI CENTRO DI RESPONSABILITA' "ALTRE STRUTTURE DI DIREZIONE GENERALE"	5.451.960.775,72	20.286.908.731,75	3.797.028.897,35	20.127.587.202,20
	8.2 - TITOLO II - ENTRATE IN CONTO CAPITALE				
	8.2.1 - ENTRATE PER ALIENAZIONE DI BENI PATRIMONIALI E RISCOSSIONE DI CREDITI				
8.2.1.14	Totale 8.2.1.14 - Riscossione dei crediti	-	4.548.744.193,14	-	1.094.833.738,02
	8.2.3 - ACCENSIONE DI PRESTITI				
8.2.3.20	Totale 8.2.3.20 - Assunzione di altri debiti finanziari	-	1.142.647.199,53	-	8.045.724.291,75
	TOTALE ENTRATE IN CONTO CAPITALE CENTRO DI RESPONSABILITA' "ALTRE STRUTTURE DI DIREZIONE GENERALE"	-	5.692.391.392,67	-	9.140.568.029,77
	8.4 - TITOLO IV - PARTITE DI GIRO				
	8.4.1 - ENTRATE AVENTI NATURA DI PARTITE DI GIRO				
8.4.1.22	Totale 8.4.1.22 - Entrate aventi natura di partite di giro	121.746.141,32	23.168.979.139,57	111.700.662,59	22.095.636.403,09
	TOTALE PARTITE DI GIRO CENTRO DI RESPONSABILITA' "ALTRE STRUTTURE DI DIREZIONE GENERALE"	121.746.141,32	23.168.979.139,57	111.700.662,59	22.095.636.403,09
	Totale Entrate - UPB 8 "Altre strutture di Direzione generale"	5.573.706.917,04	49.148.272.662,99	3.908.729.359,94	51.363.781.715,06
					49.698.804.167,86

XVI LEGISLATURA — DISEGNI DI LEGGE E RELAZIONI — DOCUMENTI

Codice	Denominazione	ANNO FINANZIARIO 2007			ANNO FINANZIARIO 2006		
		RESIDUI	COMPETENZA (accertamenti)	CASSA (Riscossioni)	RESIDUI	COMPETENZA (accertamenti)	CASSA (Riscossioni)
	Ripilogo dei titoli Centro di responsabilità "Entrate contributive"						
	Titolo I	45.589.784,716,30	149.995.128,511,82	144.194.694,209,64	39.791.502,115,48	133.642.350,470,29	126.624.806,563,68
	Titolo II	551.363,05	-	-	551.363,05	-	-
	Titolo III	-	-	-	1,00	2,00	3,00
	Titolo IV	1.574.481,781,80	2.093.556,418,90	1.974.555,665,15	1.444,733,838,22	2.982,213,136,41	2.828,007,618,19
	Totale delle entrate Centro di responsabilità "Entrate contributive"	47.164.817,861,15	152.088,664,930,72	146.169,246,874,79	41.236,707,317,75	136.624,463,608,70	129.452,814,184,27
	Ripilogo dei titoli Centro di responsabilità "Prestazioni pensionistiche"						
	Titolo I	9.543.892,143,76	39.364,246,923,24	38.691.082,267,77	9.387,217,937,54	38.024,041,856,68	37.719,219,115,84
	Titolo II	-	-	-	-	-	-
	Titolo III	-	-	-	-	-	-
	Titolo IV	386,83	326.705,279,74	326.705,018,35	577,77	317.523,893,28	317.524,084,42
	Totale delle entrate Centro di responsabilità "Prestazioni pensionistiche"	9.543.892,530,39	39.390,951,202,98	39.007,787,286,12	9.387,218,515,31	38.341,565,749,96	38.036,743,200,26
	Ripilogo dei titoli Centro di responsabilità "Prestazioni a sostegno del reddito"						
	Titolo I	3.016,030,046,51	7.280,830,682,52	6.658,521,715,22	2.639,408,188,51	6.589,557,194,99	6.202,304,553,70
	Titolo II	3.090,534,32	33,812,668,00	33,812,668,00	3.090,534,32	22,842,429,91	22,842,429,91
	Titolo III	-	-	-	1,00	2,00	3,00
	Titolo IV	81,042,305,74	4.856,237,566,62	4.868,316,272,20	69,181,269,23	5.030,797,382,43	5.018,936,345,92
	Totale delle entrate Centro di responsabilità "Prestazioni a sostegno del reddito"	3.100,162,888,57	12.176,800,917,14	11.760,650,655,42	2.711,679,993,06	11.645,197,009,33	11.244,082,932,53
	Ripilogo dei titoli Centro di responsabilità "Gestione e sviluppo risorse umane"						
	Titolo I	22.852,809,05	89,397,405,84	77,645,216,82	22,122,029,46	72,821,608,18	72,066,248,25
	Titolo II	1.001,569,43	150,273,192,63	150,301,482,04	960,593,76	127,123,987,34	127,082,991,67
	Titolo III	-	-	-	1,00	2,00	3,00
	Titolo IV	23,554,376,48	133,972,318,54	133,972,318,54	23,082,624,22	142,628,364,78	142,628,364,78
	Totale delle entrate Centro di responsabilità "Gestione e sviluppo risorse umane"	27,408,754,96	373,642,916,91	361,919,017,40	25,105,625,44	342,576,984,30	341,787,807,70
	Ripilogo dei titoli Centro di responsabilità "Approvvigionamenti logistica e patrimonio"						
	Titolo I	139,325,037,38	74,008,434,77	72,604,772,98	143,900,928,72	77,456,755,24	82,019,081,01
	Titolo II	1.276,734,820,13	124,626,873,87	124,482,551,62	1,479,656,692,14	109,012,212,99	311,574,065,00
	Titolo III	-	-	-	-	-	-
	Titolo IV	-	-	-	-	-	-
	Totale delle entrate Centro di responsabilità "Approvvigionamenti logistica e patrimonio"	1.416,059,857,51	198,635,308,64	197,087,324,60	1.623,587,620,86	186,470,968,23	393,593,146,01
	Ripilogo dei titoli Centro di responsabilità "Sistemi informativi e telecomunicazioni"						
	Titolo I	-	48,242,76	48,242,76	-	130,295,14	130,295,14
	Titolo II	-	-	-	-	-	-
	Titolo III	-	-	-	-	-	-
	Titolo IV	-	-	-	-	-	-
	Totale delle entrate Centro di responsabilità "Sistemi informativi e telecomunicazioni"	-	48,242,76	48,242,76	-	130,295,14	130,295,14
	Ripilogo dei titoli Centro di responsabilità "Formazione e sviluppo competenze"						
	Titolo I	5.461,960,775,72	20,286,908,731,75	19,763,732,240,12	3.797,028,697,95	20,127,587,202,20	18,472,655,123,63
	Titolo II	-	5,692,391,392,87	5,692,391,392,87	-	9,140,556,029,77	9,140,556,029,77
	Titolo III	-	-	-	-	-	-
	Titolo IV	121,746,141,32	23,168,978,138,87	22,872,805,457,78	111,700,662,68	22,095,636,493,09	22,065,691,004,36
	Totale delle entrate Centro di responsabilità "Formazione e sviluppo competenze"	5.583,706,917,04	49,148,279,262,89	48,129,929,090,57	3.908,729,359,94	51,363,781,715,06	49,658,804,157,96

Codice	Denominazione	ANNO FINANZIARIO 2007			ANNO FINANZIARIO 2006		
		RESIDUI	COMPETENZA (accertamenti)	CASSA (Riscossioni)	RESIDUI	COMPETENZA (accertamenti)	CASSA (Riscossioni)
	Riepilogo delle entrate per i titoli dei Centri di responsabilità "Entrate contributive", "Prestazioni pensionistiche", "Prestazioni a sostegno del reddito", "Gestione e sviluppo risorse umane", "Approvvigionamenti logistica e patrimonio", "Sistemi informativi e Telecomunicazioni", "Formazione e sviluppo competenze", "Altre strutture di Direzione Generale"						
	Titolo I	63.763.645.528,72	217.090.592.769,70	209.648.353.602,31	55.781.180.588,87	198.533.847.940,72	189.173.222.230,66
	Titolo II	1.291.378.286,93	6.001.104.126,87	6.000.986.094,33	1.484.299.183,27	9.399.536.640,01	9.502.457.536,35
	Titolo III	-	-	-	3,00	6,00	9,00
	Titolo IV	1.777.270.815,49	30.579.450.722,37	29.977.354.730,02	1.825.616.347,81	30.569.197.509,32	30.393.085.767,00
	TOTALE	66.822.294.431,14	253.671.147.618,94	246.626.696.326,66	58.891.096.122,95	238.602.682.196,05	229.168.765.653,01
	Totale entrate - UPB 1 "Entrate contributive"	47.164.817.881,15	157.088.684.936,72	149.169.249.872,79	41.236.787.316,75	136.624.463.606,70	129.452.014.781,27
	Totale entrate - UPB 2 "Prestazioni pensionistiche"	9.543.892.530,39	39.690.951.202,88	39.097.787.286,12	9.387.218.515,31	38.141.585.748,96	38.036.743.200,26
	Totale entrate - UPB 3 "Prestazioni a sostegno del reddito"	3.100.182.888,57	12.170.860.917,14	11.760.650.659,42	2.711.579.992,06	11.843.197.007,33	11.244.083.929,53
	Totale entrate - UPB 4 "Gestione e sviluppo risorse umane"	23.654.378,48	373.842.916,91	391.919.017,40	23.082.673,22	342.673.940,39	341.797.694,70
	Totale entrate - UPB 5 "Approvvigionamenti logistica e patrimonio"	1.416.059.057,51	198.635.308,44	197.087.324,60	1.623.597.620,86	186.479.968,23	393.993.166,01
	Totale entrate - UPB 6 "Sistemi informativi e Telecomunicazioni"	-	48.242,76	48.242,76	-	528.644,47	528.644,47
	Totale entrate - UPB 7 "Formazione e sviluppo competenze"	5.573.708.917,04	24.837,00	24.837,00	691,81	558,00	1.249,81
	TOTALE ENTRATE	66.822.294.431,14	253.671.147.618,94	246.626.696.326,66	58.891.096.122,95	238.602.682.196,05	229.168.765.653,01

PAGINA BIANCA

PARTE II — USCITE

PAGINA BIANCA

XVI LEGISLATURA — DISEGNI DI LEGGE E RELAZIONI — DOCUMENTI

Codice	Denominazione	ANNO FINANZIARIO 2007			ANNO FINANZIARIO 2006		
		RESIDUI	COMPETENZA (impegni)	CASSA (Pagamenti)	RESIDUI	COMPETENZA (impegni)	CASSA (Pagamenti)
	UPB 2 - Centro di Responsabilità Entrate Contributive						
	1.1 - TITOLO I - USCITE CORRENTI						
	1.1.1 - FUNZIONAMENTO						
1.1.1.04	Uscite per l'acquisto di beni di consumo e di servizi	1.112.517,91	363.206,04	318.441,75	1.658.810,11	345.749,57	1.039.559,25
	1.1.2 - INTERVENTI DIVERSI						
1.1.2.06	Trasferimenti passivi	2.381.919.937,36	1.148.929.522,66	1.312.654.315,87	2.358.242.249,68	1.032.649.036,70	1.008.975.349,03
1.1.2.07	Oneri finanziari	1.787.475.325,36	228.781.138,59	-	1.666.741.387,62	-	-
1.1.2.09	Poste correttive e compensative di entrate correnti	750.065.442,36	6.782.523.377,38	6.758.418.690,73	713.498.875,00	5.625.041.771,53	5.589.397.522,69
1.1.2.10	Uscite non classificabili in altre voci	882.754,05	19.893.774,04	19.912.480,60	1.002.844,19	32.480.803,00	32.449.810,88
	TOTALE USCITE CORRENTI CENTRO DI RESPONSABILITA' "ENTRATE CONTRIBUTIVE"	4.921.452.977,04	8.180.291.018,71	8.091.303.936,96	4.741.344.266,61	6.812.251.298,64	6.631.862.351,66
	1.4 - TITOLO IV - PARTITE DI GIRO						
	1.4.1 - USCITE AVVENTI NATURA DI PARTITE DI GIRO						
1.4.1.21	Totale uscite aventi natura di partite di giro	2.356.403.827,00	2.093.556.418,90	2.087.755.166,40	2.218.502.536,31	2.982.213.136,41	2.819.854.271,08
	TOTALE PARTITE DI GIRO CENTRO DI RESPONSABILITA' "ENTRATE CONTRIBUTIVE"	2.366.403.827,00	2.093.556.418,90	2.087.755.166,40	2.218.502.536,31	2.982.213.136,41	2.819.854.271,08
	Totale Uscite - UPB 1 "Entrate contributive"	7.277.856.804,04	10.273.847.437,61	10.179.059.103,36	6.959.846.802,92	9.794.464.434,95	9.451.716.622,74
	UPB 2 - Centro di Responsabilità Prestazioni Pensionistiche						
	2.1 - TITOLO I - USCITE CORRENTI						
	2.1.1 - FUNZIONAMENTO						
2.1.1.04	Uscite per l'acquisto di beni di consumo e di servizi	119.588.770,79	100.085.208,86	98.194.689,33	116.568.573,09	74.626.062,90	71.600.643,20
	2.1.2 - INTERVENTI DIVERSI						
2.1.2.05	Uscite per prestazioni istituzionali	4.602.391.094,78	173.195.518.160,18	172.317.221.072,57	3.924.042.820,25	167.018.562.185,61	166.328.455.747,45
2.1.2.06	Trasferimenti passivi	2.065.538,18	910.263.407,14	910.460.341,04	15.201.140,75	778.648.671,67	791.784.274,24
2.1.2.07	Oneri finanziari	-	102.087.415,16	102.087.415,16	-	110.781.457,68	110.781.457,68
2.1.2.09	Poste correttive e compensative di entrate correnti	2.224.908,94	2.224.908,94	2.224.908,94	-	2.808.346,44	2.508.346,44
2.1.2.10	Uscite non classificabili in altre voci	2.632.290,15	200.568.432,34	201.487.160,36	1.301.009,41	160.591.819,67	158.832.670,35
	TOTALE USCITE CORRENTI CENTRO DI RESPONSABILITA' "PRESTAZIONI PENSIONISTICHE"	4.726.684.693,90	174.510.747.652,62	173.632.676.987,40	4.087.113.643,60	168.145.810.545,17	167.464.083.139,36
	2.4 - TITOLO IV PARTITE DI GIRO						
	2.4.1 - USCITE AVVENTI NATURA DI PARTITE DI GIRO						
2.4.1.21	Totale uscite aventi natura di partite di giro	18.719.967,51	326.705.279,74	322.608.572,94	17.803.754,83	317.523.893,29	316.507.680,60
	TOTALE PARTITE DI GIRO CENTRO DI RESPONSABILITA' "PRESTAZIONI PENSIONISTICHE"	18.719.967,51	326.705.279,74	322.608.572,94	17.803.754,83	317.523.893,28	316.607.680,60
	Totale Uscite - UPB 2 "Prestazioni pensionistiche"	4.745.404.661,41	174.837.452.812,36	173.955.284.160,34	4.074.917.258,33	168.463.342.438,45	167.760.670.819,95

Codice	Denominazione	ANNO FINANZIARIO 2007			ANNO FINANZIARIO 2006		
		RESIDUI	COMPETENZA (Impegni)	CASSA (Pagamenti)	RESIDUI	COMPETENZA (Impegni)	CASSA (Pagamenti)
	UPB 3 - Centro di Responsabilità Prestazioni e sostegno del reddito						
	3.1 - TITOLO I - USCITE CORRENTI						
	3.1.1 - FUNZIONAMENTO						
3.1.1.04	Uscite per l'acquisto di beni di consumo e di servizi	1.177.285,46	34.734.044,96	34.716.408,03	1.134.351,39	34.233.524,44	34.053.772,42
	3.1.2 - INTERVENTI DIVERSI						
3.1.2.05	Uscite per prestazioni istituzionali	682.716.383,80	16.205.582.291,84	16.082.735.546,72	687.386.421,69	15.344.879.077,83	15.343.119.615,62
3.1.2.06	Trasferimenti passivi	5.682.176,33	48.682,20	48.682,20	5.682.176,33	36.265,09	36.265,09
3.1.2.07	Oneri finanziari	-	17.415.821,62	17.415.821,62	-	32.715.537,93	32.715.537,93
3.1.2.10	Uscite non classificabili in altre voci	609.240,74	6.667,79	6.667,79	-	-	-
	TOTALE USCITE CORRENTI CENTRO DI RESPONSABILITA' PRESTAZIONI A SOSTEGNO DEL REDDITO	700.185.066,35	16.279.601.796,93	16.166.779.310,69	704.692.151,34	15.447.688.173,25	15.446.504.467,20
	3.2 - TITOLO II - USCITE IN CONTO CAPITALE						
	3.2.1 - INVESTIMENTI						
3.2.1.14	Concessioni di crediti ed anticipazioni	-	17.758.160,75	17.758.160,75	-	23.745.113,49	23.745.113,49
	TOTALE USCITE IN CONTO CAPITALE CENTRO DI RESPONSABILITA' PRESTAZIONI A SOSTEGNO DEL REDDITO		17.758.160,75	17.758.160,75		23.745.113,49	23.745.113,49
	3.4 - TITOLO IV - PARTITE DI GIRO						
	3.4.1 - USCITE AVENTI NATURA DI PARTITE DI GIRO						
	Totale uscite aventi natura di partite di giro	112.406.084,23	4.856.237.566,62	4.866.559.550,79	154.184.752,93	5.030.797.382,43	5.072.576.051,13
3.4.1.21	TOTALE PARTITE DI GIRO CENTRO DI RESPONSABILITA' PRESTAZIONI A SOSTEGNO DEL REDDITO	112.406.084,23	4.856.237.566,62	4.866.559.550,79	154.184.752,93	5.030.797.382,43	5.072.576.051,13
	Totale Uscite - UPB 3 "Prestazioni a sostegno del reddito"	812.691.150,58	21.153.697.626,30	21.041.097.032,23	859.876.904,27	20.502.241.659,17	20.541.905.631,82

Codice	Denominazione	ANNO FINANZIARIO 2007			ANNO FINANZIARIO 2006		
		RESIDUI	COMPETENZA (impegni)	CASSA (Pagamenti)	RESIDUI	COMPETENZA (impegni)	CASSA (Pagamenti)
UPB 4 - Centro di Responsabilità Gestione e Sviluppo Risorse Umane							
4.1 - TITOLO I - USCITE CORRENTI							
4.1.1 - FUNZIONAMENTO							
4.1.1.02	Oneri per il personale in attività di servizio	215.050.754,07	1.680.652.193,77	1.665.487.576,12	262.308.537,48	1.773.443.457,41	1.812.445.663,53
4.1.1.04	Uscite per l'acquisto di beni di consumo e di servizi	16.620.069,50	12.273.779,28	6.163.057,17	11.790.767,41	8.522.331,84	3.301.620,04
4.1.2 - INTERVENTI DIVERSI							
4.1.2.05	Uscite per prestazioni istituzionali	11.996.672,03	93.360,02	93.360,02	94.190,15	94.190,15	94.190,15
4.1.2.06	Trasferimenti passivi	15.832.891,44	18.818.077,09	18.818.077,09	9.214.689,93	19.639.769,22	16.767.140,44
4.1.4 - TRATTAMENTI DI QUIESCENZA, INTEGRATIVI E SOSTITUTIVI							
4.1.4.03	Oneri per il personale in quiescenza	5.634.005,64	278.484.484,68	277.186.378,46	4.528.049,35	278.435.996,26	277.330.039,97
TOTALE USCITE CORRENTI CENTRO DI RESPONSABILITA' "GESTIONE E SVILUPPO RISORSE UMANE"		249.301.521,24	1.988.337.708,19	1.987.748.448,86	287.842.044,17	2.080.135.744,86	2.109.938.654,13
4.2 - TITOLO II - USCITE IN CONTO CAPITALE							
4.2.1 - INVESTIMENTI							
4.2.1.14	Concessioni di crediti ed anticipazioni	49.859.560,25	255.261.231,94	239.269.481,31	62.001.489,15	223.698.888,19	218.383.439,21
4.2.1.15	Indennità di anzianità e similari al personale cessato dal servizio	818,93	151.291.792,72	151.291.782,72	819,93	118.412.611,08	119.412.511,08
TOTALE USCITE IN CONTO CAPITALE CENTRO DI RESPONSABILITA' "GESTIONE E SVILUPPO RISORSE UMANE"		49.860.380,18	406.553.014,66	390.561.264,03	62.002.309,08	342.111.499,27	336.796.050,29
4.4 - TITOLO IV - PARTITE DI GIRO							
4.4.1 - USCITE AVENTI NATURA DI PARTITE DI GIRO							
4.4.1.21	Totale uscite aventi natura di partite di giro	4.934.431,96	133.972.318,54	135.027.858,85	5.361.874,54	142.628.364,78	143.055.807,35
TOTALE PARTITE DI GIRO CENTRO DI RESPONSABILITA' "GESTIONE E SVILUPPO RISORSE UMANE"		4.934.431,96	133.972.318,54	135.027.858,85	5.361.874,54	142.628.364,78	143.055.807,35
Totale Uscite - UPB 4 "Gestione e sviluppo risorse umane"		304.096.333,38	2.528.863.041,39	2.513.337.571,74	355.206.227,79	2.564.875.608,93	2.685.790.511,78

Codice	Denominazione	ANNO FINANZIARIO 2007			ANNO FINANZIARIO 2006		
		RESIDUI	COMPETENZA (Impegni)	CASSA (Pagamenti)	RESIDUI	COMPETENZA (Impegni)	CASSA (Pagamenti)
	UPB 5 - Centro di Responsabilità Approvvigionamenti logistica e patrimonio						
	5.1 - TITOLO I - USCITE CORRENTI						
	5.1.1 - FUNZIONAMENTO						
5.1.1.04	Uscite per l'acquisto di beni di consumo e di servizi	120.947.459,86	412.790.521,69	383.384.583,68	97.295.058,86	401.774.279,16	368.899.015,42
	5.1.2 - INTERVENTI DIVERSI						
	Trasferimenti passivi	511,17	-	511,17	-	2.237,55	1.726,38
5.1.2.08	Oneri tributari	1.223.826,92	10.038.121,34	9.756.509,59	1.170.892,73	8.853.293,31	8.743.591,04
5.1.2.09	Poste correttive e compensative di entrate correnti	-	258.561,65	258.561,65	94.297,86	283.518,65	347.814,51
5.1.2.10	Uscite non classificabili in altre voci	31.934.092,57	66.218.651,44	82.226.836,11	33.246.657,76	74.948.839,95	76.150.802,43
	TOTALE USCITE CORRENTI CENTRO DI RESPONSABILITA' "APPROVVIGIONAMENTI LOGISTICA E PATRIMONIO"	154.106.990,52	489.303.856,12	476.626.102,20	131.796.907,15	485.752.076,62	454.142.949,78
	5.2 - TITOLO II - USCITE IN CONTO CAPITALE						
	5.2.1 - INVESTIMENTI						
5.2.1.11	Acquisizione di beni di uso durevole ed opere immobiliari	49.275,79	21.620,09	68.291,91	66.595,05	71.380,94	77.912,98
5.2.1.12	Acquisizione di beni immobilizzazioni tecniche	50.784.618,34	43.423.360,46	37.193.505,63	48.587.073,60	35.879.617,57	33.100.187,39
5.2.1.13	Partecipazioni e acquisto di valori mobiliari	2.765.626,69	-	-	57.890.626,69	-	55.125.000,00
5.2.1.14	Concessioni di crediti ed anticipazioni	8.322,21	97.065.732,62	97.065.752,62	8.322,21	277.875.690,56	277.875.690,56
	TOTALE USCITE IN CONTO CAPITALE CENTRO DI RESPONSABILITA' "APPROVVIGIONAMENTI LOGISTICA E PATRIMONIO"	60.607.843,03	140.610.733,17	134.327.560,16	106.643.017,53	313.926.689,07	366.178.790,93
	5.4 - TITOLO IV - PARTITE DI GIRO						
5.4.1	5.4.1 - USCITE AVVENTI NATURA DI PARTITE DI GIRO						
	Totale uscite avventi natura di partite di giro	9.769.108,33	-	-	9.769.108,33	-	-
	TOTALE PARTITE DI GIRO CENTRO DI RESPONSABILITA' "APPROVVIGIONAMENTI LOGISTICA E PATRIMONIO"	9.769.108,33	-	-	9.769.108,33	-	-
	Totale Uscite - UPB 5 "Approvvigionamenti logistica e patrimonio"	217.482.941,88	629.814.589,29	609.952.662,36	248.109.033,01	799.678.765,69	820.321.740,71

Codice	Denominazione	ANNO FINANZIARIO 2007			ANNO FINANZIARIO 2006		
		RESIDUI	COMPETENZA (Impegni)	CASSA (Pagamenti)	RESIDUI	COMPETENZA (Impegni)	CASSA (Pagamenti)
	UPB 6 - Centro di Responsabilità Sistemi Informativi e telecomunicazioni						
	6.1 - TITOLO I - USCITE CORRENTI						
	6.1.1 - FUNZIONAMENTO						
6.1.1.04	Uscite per l'acquisto di beni di consumo e di servizi	110.661.495,68	248.793.419,25	190.912.577,90	68.705.054,75	209.286.853,72	153.789.105,11
	TOTALE USCITE CORRENTI CENTRO DI RESPONSABILITA' "SISTEMI INFORMATIVI E TELECOMUNICAZIONI"	110.661.495,68	248.793.419,25	190.912.577,90	68.705.054,75	209.286.853,72	153.789.105,11
	6.2 - TITOLO II - USCITE IN CONTO CAPITALE						
	6.2.1 - INVESTIMENTI						
6.2.1.12	Acquisizione di beni immobilizzazioni tecniche	138.365.065,78	85.717.221,18	5.547.953,73	91.049.482,92	66.515.341,96	17.733.659,31
	TOTALE USCITE IN CONTO CAPITALE CENTRO DI RESPONSABILITA' "SISTEMI INFORMATIVI E TELECOMUNICAZIONI"	138.365.065,78	85.717.221,18	5.547.953,73	91.049.482,92	66.515.341,96	17.733.659,31
	6.4 - TITOLO IV - PARTITE DI GIRO						
	6.4.1 - USCITE AVENTI NATURA DI PARTITE DI GIRO						
6.4.1.21	Totale uscite aventi natura di partite di giro					398.349,33	398.349,33
	TOTALE PARTITE DI GIRO CENTRO DI RESPONSABILITA' "SISTEMI INFORMATIVI E TELECOMUNICAZIONI"					398.349,33	398.349,33
	Totale Uscite - UPB 6 "Sistemi Informativi e telecomunicazioni"	249.026.561,46	334.510.640,43	196.460.531,63	159.755.537,67	276.202.545,01	181.921.013,75
	UPB 7 - Centri di Responsabilità Formazione e sviluppo competenze						
	7.1 - TITOLO I - USCITE CORRENTI						
	7.1.1 - FUNZIONAMENTO						
7.1.1.02	Oneri per il personale in attività di servizio	4.184.363,69	651.595,21	1.976.308,66	4.984.541,12	2.898.402,06	3.475.185,79
7.1.1.04	Uscite per l'acquisto di beni di consumo e di servizi	4.305,80	2.909.817,90	568.485,03	0,60	43.864,98	39.380,48
	TOTALE USCITE CORRENTI CENTRO DI RESPONSABILITA' "FORMAZIONE E SVILUPPO COMPETENZE"	4.188.670,69	3.560.413,11	2.544.793,69	4.984.541,72	2.942.037,04	3.514.566,24
	Totale Uscite - UPB 7 "Formazione e sviluppo competenze"	4.188.670,69	3.560.413,11	2.544.793,69	4.984.541,72	2.942.037,04	3.514.566,24

XVI LEGISLATURA — DISEGNI DI LEGGE E RELAZIONI — DOCUMENTI

Codice	Denominazione	ANNO FINANZIARIO 2007			ANNO FINANZIARIO 2008		
		RESIDUI	COMPETENZA (Impegni)	CASSA (Pagamenti)	RESIDUI	COMPETENZA (Impegni)	CASSA (Pagamenti)
	UPB 6 - Centro di Responsabilità Altre strutture di Direzione generale						
	8.1 - TITOLO I - USCITE CORRENTI						
	8.1.1 - FUNZIONAMENTO						
8.1.1.01	Uscite per gli organi dell'Ente	2.153.103,45	6.992.063,99	6.977.059,63	2.437.999,51	8.485.720,87	8.562.064,40
8.1.1.04	Uscite per l'acquisto di beni di consumo e di servizi	70.907.955,02	256.828.141,99	249.517.462,46	189.621.470,37	263.211.679,52	315.429.961,16
	8.1.2 - INTERVENTI DIVERSI						
8.1.2.05	Uscite per prestazioni istituzionali	290.509.717,56	5.807.105,26	5.807.105,26	-	6.278.348,89	6.278.348,89
8.1.2.06	Trasferimenti passivi	719.243,43	3.741.679.057,90	3.713.506.031,63	324.278.939,71	373.039.977,91	406.647.505,67
8.1.2.07	Oneri finanziari	58.960.030,11	3.640.646,86	3.743.878,60	916.748,90	10.070.766,11	10.268.271,58
8.1.2.08	Oneri tributari	1.202.068.504,68	167.21.512,35	216.999.891,36	8.374.029,65	170.407.631,36	119.921.630,90
8.1.2.09	Poste correttive e compensative di entrate correnti	419.478,52	1.222.919.523,12	936.179.101,65	871.156.429,49	819.263.642,31	488.351.567,12
8.2.1.10	Uscite non classificabili in altre voci		18.782.162,94	18.832.318,93	420.832,66	12.563.061,89	12.564.416,03
	TOTALE USCITE CORRENTI CENTRO DI RESPONSABILITA' "ALTRE STRUTTURE DI DIREZIONE GENERALE"	1.626.738.043,17	6.424.360.234,41	5.151.562.847,72	1.377.226.450,29	1.653.419.824,86	1.358.022.765,75
	8.2 - TITOLO II - USCITE IN CONTO CAPITALE						
	8.2.1 - INVESTIMENTI						
8.2.1.12	Acquisizione di beni immobilizzazioni tecniche	31,63			31,63		
8.2.1.14	Concessioni di crediti ed anticipazioni		4.647.066.650,68	4.647.066.650,68		1.746.839.958,70	
	8.2.2 - ONERI COMUNI						
8.2.2.17	Oneri comuni	45.877.138.028,38	1.129.910.000,00		36.233.753.911,11	7.825.434.117,27	182.050.000,00
8.2.2.20	Estinzione debiti diversi	77.011,60	261.301.169,54	261.301.169,54	77.011,60	6.978.894,53	6.978.894,53
	TOTALE USCITE IN CONTO CAPITALE CENTRO DI RESPONSABILITA' "ALTRE STRUTTURE DI DIREZIONE GENERALE"	46.877.216.071,61	6.034.277.820,22	4.908.367.820,22	38.233.830.964,34	9.679.252.970,60	1.935.868.863,23
	8.4 - TITOLO IV - PARTITE DI GIRO						
	8.4.1 - USCITE AVVENTI NATURA DI PARTITE DI GIRO						
8.4.1.21	Totale uscite avventi natura di partite di giro	4.593.977.124,75	23.168.978.138,57	22.375.583.042,45	4.411.318.401,27	22.095.636.483,09	21.912.977.759,61
	TOTALE PARTITE DI GIRO CENTRO DI RESPONSABILITA' "ALTRE STRUTTURE DI DIREZIONE GENERALE"	4.593.977.124,75	23.168.978.138,57	22.375.583.042,45	4.411.318.401,27	22.095.636.483,09	21.912.977.759,61
	Totale Uscite - UPB 6 "Altre strutture di Direzione generale"	52.096.930.239,53	34.627.637.193,20	32.456.513.710,33	44.022.376.805,90	33.338.309.278,45	26.216.869.378,59

Codice	Denominazione	ANNO FINANZIARIO 2007			ANNO FINANZIARIO 2006		
		RESIDUI	COMPETENZA (impegni)	CASSA (Pagamenti)	RESIDUI	COMPETENZA (impegni)	CASSA (Pagamenti)
	Riepilogo dei titoli Centro di responsabilità "Entrate contributive"						
	Titolo I	4.921.482.977,04	8.180.291.018,71	8.091.303.936,95	4.741.344.266,61	6.812.251.298,54	6.831.862.351,86
	Titolo II						
	Titolo III						
	Titolo IV						
	Totale delle uscite Centro di responsabilità "Entrate contributive"	2.356.403.827,00	2.093.556.418,90	2.087.755.166,40	2.218.502.536,31	2.982.213.136,41	2.819.854.271,98
	Totale delle uscite Centro di responsabilità "Entrate contributive"	7.277.886.804,04	10.273.847.437,61	10.179.089.103,30	6.959.846.802,92	9.794.464.434,95	9.451.716.622,74
	Riepilogo dei titoli Centro di responsabilità "Prestazioni pensionistiche"						
	Titolo I	4.726.684.693,90	174.510.747.532,62	173.632.675.687,40	4.057.113.643,50	168.145.818.545,17	167.464.063.139,36
	Titolo II						
	Titolo III						
	Titolo IV						
	Totale delle uscite Centro di responsabilità "Prestazioni pensionistiche"	18.719.967,61	326.708.279,74	322.608.572,94	17.803.764,83	317.623.893,28	316.607.680,60
	Riepilogo dei titoli Centro di responsabilità "Prestazioni a sostegno del reddito"	47.437.469.661,41	174.837.452.812,36	173.856.264.160,34	4.074.917.298,33	168.483.342.439,46	167.780.670.319,86
	Titolo I	700.185.066,35	16.279.601.798,93	16.156.779.310,69	704.692.151,34	15.447.699.173,25	15.445.584.467,20
	Titolo II		17.768.160,76	17.768.160,76		23.745.113,49	23.745.113,49
	Titolo III						
	Titolo IV						
	Totale delle uscite Centro di responsabilità "Prestazioni a sostegno del reddito"	112.406.084,23	4.856.237.566,62	4.866.559.560,79	154.184.752,93	5.030.797.382,43	5.072.576.051,13
	Riepilogo dei titoli Centro di responsabilità "Gestione e sviluppo risorse umane"	852.691.150,58	24.453.397.526,30	24.041.097.032,23	858.376.904,27	20.502.241.669,17	20.541.905.631,82
	Titolo I	249.301.521,24	1.868.337.708,18	1.967.748.448,86	287.842.044,17	2.080.135.744,88	2.109.938.664,13
	Titolo II	49.860.380,18	406.553.014,66	390.561.264,03	62.002.309,08	342.111.499,29	336.796.050,29
	Titolo III						
	Titolo IV						
	Totale delle uscite Centro di responsabilità "Gestione e sviluppo risorse umane"	308.096.333,36	133.972.318,54	135.027.658,95	5.361.874,54	142.628.364,78	143.055.807,96
	Riepilogo dei titoli Centro di responsabilità "Approvvigionamenti logistica e patrimonio"	154.105.990,62	489.303.866,12	475.625.102,20	131.786.907,15	485.752.076,62	454.142.949,78
	Titolo I	53.607.843,03	140.510.733,17	134.327.650,16	106.543.017,63	313.926.689,07	366.178.780,93
	Titolo II						
	Titolo III						
	Titolo IV						
	Totale delle uscite Centro di responsabilità "Approvvigionamenti logistica e patrimonio"	217.482.937,86	623.814.589,29	609.952.652,36	9.769.108,33	799.676.765,69	820.321.740,71
	Riepilogo dei titoli Centro di responsabilità "Sistemi informativi e telecomunicazioni"	110.661.495,68	248.793.419,25	190.912.677,90	68.706.054,76	209.288.653,72	163.789.105,11
	Titolo I	138.366.066,78	85.717.221,18	5.547.963,73	91.049.482,92	66.616.341,96	17.733.559,31
	Titolo II						
	Titolo III						
	Titolo IV						
	Totale delle uscite Centro di responsabilità "Sistemi informativi e telecomunicazioni"	249.028.661,48	334.510.640,43	196.460.641,63	169.766.537,67	276.207.646,91	181.921.073,76
	Riepilogo dei titoli Centro di responsabilità "Formazione e sviluppo competenze"	4.188.670,69	3.560.413,11	2.644.793,69	4.984.541,72	2.942.097,04	3.518.566,24
	Titolo I						
	Titolo II						
	Titolo III						
	Titolo IV						
	Totale delle uscite Centro di responsabilità "Formazione e sviluppo competenze"	4.188.670,69	3.560.413,11	2.644.793,69	4.984.541,72	2.942.097,04	3.518.566,24
	Riepilogo dei titoli Centro di responsabilità "Altre strutture di direzione generale"	1.695.738.043,17	5.424.990.234,41	5.161.562.847,72	1.377.226.460,29	1.663.419.824,86	1.368.022.765,75
	Titolo I	45.877.215.071,61	6.034.277.820,22	4.908.967.820,22	38.233.830.954,34	9.579.252.970,50	1.935.868.853,23
	Titolo II						
	Titolo III						
	Titolo IV						
	Totale delle uscite Centro di responsabilità "Altre strutture di direzione generale"	4.693.977.124,76	23.168.979.138,57	22.376.583.042,45	4.411.318.401,27	22.096.636.483,09	21.912.977.759,61
	Totale delle uscite Centro di responsabilità "Altre strutture di direzione generale"	52.036.930.239,53	34.627.637.193,20	32.435.633.710,39	44.022.375.805,90	33.338.309.278,45	25.216.859.378,59

Codice	Denominazione	ANNO FINANZIARIO 2007			ANNO FINANZIARIO 2006		
		RESIDUI	COMPETENZA (Impegni)	CASSA (Pagamenti)	RESIDUI	COMPETENZA (Impegni)	CASSA (Pagamenti)
Riepilogo delle entrate per Titoli dei Conti di responsabilità: "Entrate contributive", "Prestazioni pensionistiche", "Prestazioni a sostegno del reddito", "Gestione e sviluppo risorse umane", "Approvvigionamenti logistica e patrimonio", "Sistemi informativi e telecomunicazioni", "Formazione e sviluppo competenze", "Altre strutture di direzione generale", "Poli di sviluppo", "Campi espi", "Altre strutture di Direzione Generale"							
	Titolo I	12.482.378.468,59	207.125.015.981,34	205.689.152.605,41	11.373.705.959,53	194.847.307.614,08	193.640.521.999,23
	Titolo II	46.119.048.300,60	6.694.616.949,98	5.466.562.748,89	38.493.425.763,87	10.325.551.614,29	2.690.322.357,26
	Titolo III	-	-	-	1,00	2,00	3,00
	Titolo IV	7.096.210.543,78	30.579.450.722,37	29.787.534.201,43	6.816.940.423,21	30.569.197.609,32	30.265.469.919,11
	TOTALE	65.707.677.362,97	244.389.243.653,69	240.933.249.555,73	56.689.972.152,61	235.742.056.839,69	226.586.713.288,59
	Totale uscite - UPB 1 "Entrate contributive"	7.277.856.804,04	10.272.847.437,61	10.179.059.103,95	6.953.245.802,92	9.794.464.434,95	9.451.716.522,74
	Totale uscite - UPB 2 "Prestazioni pensionistiche"	4.745.404.661,41	174.537.462.872,36	173.955.284.160,34	4.074.917.286,33	168.463.362.438,45	187.780.870.819,86
	Totale uscite - UPB 3 "Prestazioni a sostegno del reddito"	812.591.150,69	21.152.597.536,30	21.041.057.032,23	859.876.904,27	20.502.241.569,17	20.541.905.631,82
	Totale uscite - UPB 4 "Gestione e sviluppo risorse umane"	304.096.333,38	2.528.863.041,39	2.513.337.671,74	355.206.227,79	2.564.875.609,92	2.569.790.511,78
	Totale uscite - UPB 5 "Approvvigionamenti logistica e patrimonio"	217.482.941,88	629.814.599,29	609.952.652,36	248.109.093,07	799.676.766,69	820.321.740,71
	Totale uscite - UPB 6 "Sistemi informativi e telecomunicazioni"	249.026.661,46	334.510.640,43	196.480.531,63	159.765.537,67	276.202.545,01	181.921.013,78
	Totale uscite - UPB 7 "Formazione e sviluppo competenze"	4.188.670,69	3.560.413,11	2.544.793,69	4.984.541,72	2.942.097,04	3.518.566,24
	Totale uscite - UPB 8 "Altre strutture di direzione generale"	52.096.930.239,63	34.627.637.193,20	32.435.613.710,39	44.022.375.805,90	33.338.309.278,45	25.216.869.378,59
	TOTALE USCITE	65.707.677.362,97	244.389.243.653,69	240.933.249.555,73	56.689.972.152,61	235.742.056.839,69	226.586.713.288,59

PREVENTIVO FINANZIARIO GESTIONALE

PAGINA BIANCA

PARTE I — ENTRATE

PAGINA BIANCA

XVI LEGISLATURA - DISEGNI DI LEGGE E RELAZIONI - DOCUMENTI

Codice Capilogo ex DPR 97/2003	Denominazione Capilogo	Previsioni iniziali	Variazioni in aumento	in diminuzione	Previsioni definitive	Totale accertamenti	Scempi accreditati	Differenze rispetto alle previsioni definitive
Avanzo di amministrazione presunto								
Fondo iniziale di cassa presunto								
UPB - Conto di competenza Stato - Contributiva								
1.1 - TITOLO I - ENTRATE CORRENTI								
1E101001	1.1.1 - ENTRATE CONTRIBUTIVE	101.407.238.161,00	8.891.474.997,44	0,00	108.098.713.258,44	110.913.240.825,78		2.814.527.572,34
1E101002	CONTRIBUTI PER I LAVORATORI DIPENDENTI DA AZIENDE TENUTE ALLA PRESENTAZIONE DELLE DENUNZIE RENDICANDO	483.238.057,00	0,00	24.592.762,00	458.645.295,00	638.424.312,00		79.879.017,00
1E101003	CONTRIBUTI PER GLI OPERAI AGRICOLI DIPENDENTI E PER I MEZZADRI E COLONI REINSCRITTI NELLA AGC	1.434.562.423,00	0,00	225.517.879,17	1.208.865.543,83	1.218.478.943,38		8.594.088,55
1E101004	CONTRIBUTI PER I LAVORATORI ADDETTI AI PUBBLICI SERVIZI DI TRASPORTO	0,00	0,00	0,00	0,00	88.835,48		88.835,48
1E101005	CONTRIBUTI PER I LAVORATORI ADDETTI AI PUBBLICI SERVIZI DI TELEFONIA	0,00	0,00	0,00	0,00	0,00		0,00
1E101006	CONTRIBUTI PER I LAVORATORI DELL'ENEL E DELLE AZIENDE ELETTRICHE PRIVATE	0,00	0,00	0,00	0,00	0,00		0,00
1E101007	CONTRIBUTI PER IL PERSONALE DI VOLO DIPENDENTE DA AZIENDE DI NAVIGAZIONE AEREA	0,00	0,00	0,00	0,00	49.532,41		49.532,41
1E101008	CONTRIBUTI PER GLI ISCRITTI AL FONDO DI PREVIDENZA DELLE ISCRIZIONI COLLETTIVE	5.733,00	0,00	5.733,00	0,00	0,00		5.733,00
1E101009	CONTRIBUTI DEL CICLO SECURE E DEI MINISTRI DI CULTO DELLE CONFESIONI DIVERSE DALLA CATTOLICA	28.511.484,45	477.181,65	0,00	29.988.676,10	29.640.670,94		651.804,84
1E101010	CONTRIBUTI OBBLIGATORI PER PERSONALE DI ISTITUTO	395.941.900,00	52.287.200,00	0,00	448.229.100,00	487.190.758,95		41.967.241,05
1E101016	CONTRIBUTI PROVENIENTI TRAMITE LE CASSE MARITIME (MALATTIA, AGC, DI MALATTIA, MATERNITÀ E	27.057.930,00	544.544,00	0,00	27.602.474,00	29.717.806,54		2.105.512,54
1E101020	MARITIMI RELATIVA A PERIODI FINO AL 31/12/1978	27.488.900,00	1.501.000,00	0,00	28.989.900,00	30.213.533,70		1.228.533,70
1E101021	PERIODI DAL 01/01/1979	0,00	0,00	0,00	0,00	0,00		0,00
1E101022	CONTRIBUTI DEI COLTIVATORI DIRETTI, MEZZADRI E COLONI	893.411.957,30	1.513.595,37	0,00	894.925.552,67	899.351.324,85		4.435.572,48
1E101023	CONTRIBUTI DEGLI AGRICOLI	6.453.128.748,00	0,00	0,00	7.151.155.589,81	7.480.658.005,39		329.503.236,58
1E101024	CONTRIBUTI DEGLI AGRICOLI ATTIVITÀ COMMERCIALI	7.361.808.887,00	378.738.754,17	0,00	7.741.545.722,17	8.031.229.535,17		289.683.812,99
1E101025	CONTRIBUTI DEI PESCATORI AUTONOMI	1.341.000,00	358.000,00	0,00	1.699.000,00	1.888.081,23		49.081,23
1E101026	CONTRIBUTI SOCIALI DI MALATTIA DEI LIBERI PROFESSIONISTI	0,00	0,00	0,00	0,00	2.420.824,91		2.420.824,91
1E101035	CONTRIBUTI PER PRESTAZIONI DEL SERVIZIO SANITARIO NAZIONALE DOVUTI DALLE AZIENDE ART. 11 DEL D.L. N. 502/1982	9.500.000,00	5.500.000,00	0,00	15.000.000,00	7.315.026,78		-7.684.294,21
1E101043	CONTRIBUTI PER LA TUTELA PREVIDENZIALE DEI SOGGETTI CHE ESERCITANO PROFESSIONE ABITUALE, ANCORCHÉ NON ESCLUSIVA, ATTIVITÀ DI LAVORO AUTONOMO EX ART. 49, COMMA 1 DEL TUIR APPROVATO CON DPR. N. 97/1995 E ALTRE ATTIVITÀ DI LAVORO AUTONOMO EX ART. 2, COMMA 26, LEGGE N. 338/1995	4.592.000.000,00	1.212.000.000,00	0,00	5.804.000.000,00	5.835.301.070,25		132.301.070,25
1E101045	CONTRIBUTI DOVUTI DAGLI ARTIGIANI E DAGLI ESERCENTI ATTIVITÀ COMMERCIALI AFFERENTI A PERIODI REGOLARIZZATI A SEGUITO DEL CONCORDATO PER ADESIONE DI CUI ALL'ART. 26 DELLA LEGGE N. 724/1984	0,00	0,00	0,00	0,00	21.413,98		21.413,98
1E101047	CONTRIBUTI STRAORDINARIO A CARICO DEI DATORI DI LAVORO GIÀ ISCRITTI AL SOPPRESSO FONDO DI MALATTIA PER I LAVORATORI DELL'ENEL E DELLE AZIENDE ELETTRICHE PRIVATE - ART. 41, C. 2, LETT. A) DELLA LEGGE N. 489/1993	0,00	0,00	0,00	0,00	4.967.498,81		4.967.498,81
1E101048	CONTRIBUTI A CARICO DEI DATORI DI LAVORO GIÀ ISCRITTI AL SOPPRESSO FONDO DI PREVIDENZA PER IL PERSONALE ADDETTO AI PUBBLICI SERVIZI DI TELEFONIA - ART. 41, C. 2, LETT. B) DELLA LEGGE N. 489/1993	0,00	0,00	0,00	0,00	1.101.941,89		1.101.941,89
1E101071	CONTRIBUTI, RISERVE E VALORI CAPITALI PROVENIENTI DA ENTI E ORGANISMI ESTERI EXTRA-COMUNITARI	31.031.022,17	478.780,53	0,00	31.509.802,70	31.719.205,27		209.402,57
1E101089	CONTRIBUTI DIVERSI (CONTRIBUTI PER GLI ALLIEVI DEGLI ISTITUTI NAUTICI, CONTRIBUTI ACCREDITATI SENZA APPLICAZIONE DI MARCHE, CONTRIBUTI EX ART. 10, LEGGE N. 887/84 SU INTEGRAZIONI SALARIALI EROGATE DIRETTAMENTE PER PERIODI PREGRESSI, CONTRIBUTI TBC PER I MAESTRI ELEMENTARI E DIRETTORI DIDATTICI)	0,00	0,00	0,00	0,00	17.225.219,74		17.225.219,74
Totale 1.1.1.01 - Aliquote contributive a carico dei datori di lavoro								
1E102001	1.1.1.02 - QUOTE DI PARTICIPAZIONE DEGLI ISCRITTI ALL'ONERE DI SPECIFICHE GESTIONI	123.147.312.492,82	9.023.888.385,87	250.316.374,17	131.920.864.904,42	135.550.985.055,02		3.670.000.551,20
1E102002	CONTRIBUTI DEI PROSECUTORI VOLONTARI DELLE ASSICURAZIONI SOCIALI OBBLIGATORIE	263.015.865,00	0,00	505.434,00	262.510.431,00	233.355.959,10		-29.154.471,90
1E102003	CONTRIBUTI DEGLI ISCRITTI ALL'ASSICURAZIONE FACOLTATIVA	60.790,00	88.010,00	0,00	148.800,00	242.322,83		94.022,83
1E102004	CONTRIBUTI PER LA MUTUALITÀ PENSIONI ALLE CASALINGHE	1.500.000,00	0,00	500.000,00	1.000.000,00	1.130.272,37		130.272,37
1E102009	CONTRIBUTI DI MALATTIA DOVUTI AI SENSI DELLA LEGGE N. 302/1989 E SUCCESSIVE MODIFICAZIONI E INTEGRAZIONI	0,00	0,00	0,00	0,00	234,50		234,50
1E102009	CONTRIB. PER PRESTAZ. SERVIZIO SANITARIO NAZIONALE DOVUTI DA LAVORATORI E DA PENSIONATI SU REDDITI DV. DA LAVORO DIPENDENTE E DA PENSIONE	0,00	0,00	0,00	0,00	186.863,84		186.863,84
1E102015	1.1.2 - ENTRATE DERIVANTI DA TRASFERIMENTI CORRENTI	264.578.185,90	88.010,00	1.005.434,00	265.669.721,00	234.946.152,84		-28.717.578,16
1E102015	1.1.2.03 - TRASFERIMENTI DA PARTE DELLO STATO	6.664.254.729,49	0,00	6.664.254.729,49	0,00	0,00		0,00
1E102021	CONTRIBUTO DELLO STATO PER LA COPERTURA PROGRESSIVA DEGLI ONERI DERIVANTI DALLE AZIENDE E DEI LAVORATORI DEI PUBBLICI SERVIZI DI TRASPORTO ART. 1, COMMA 2, DELLA LEGGE N. 45/1988 CONVERTITO NELLA LEGGE N. 40/1989 E SUCCESSIVE DISPOSIZIONI	235.900.000,00	0,00	0,00	235.900.000,00	235.918.719,91		19.719,91

XVI LEGISLATURA — DISEGNI DI LEGGE E RELAZIONI — DOCUMENTI

Gestione dei residui		Gestione di cassa			Differenze rispetto alle previsioni definitive	Totale residui attivi al termine dell'esercizio
Iniziati	Verificati	Totale	Previsioni definitive	Riscossioni		
23.538.415,812,42	-565.514,204,71	22.972.901,607,71	104.005.028,615,46	107.295.393.949,71	3.721.385.234,25	26.728.744,467,76
12.475.367,78	-202.183,76	12.273.184,02	458.545.295,00	537.277.108,38	78.731,813,38	13.430.577,65
3.791.653,741,60	-45.970,391,29	3.745.683,350,31	1.044.428.027,43	1.020.622.019,31	-23.786.008,12	3.933.739.982,39
393.892,80	0,00	22.897.395,23	0,00	89.414,73	89.414,73	23.986.815,93
102.848,97	0,00	359.592,80	0,00	0,00	0,00	333.692,80
1.754.456,75	0,00	102.649,87	0,00	0,00	0,00	102.649,87
0,00	0,00	1.754.456,75	0,00	0,00	0,00	1.803.843,36
16.003.997,15	0,00	19.003.997,15	31.365.807,15	26.654.605,17	-1.711,211,98	15.989.642,92
0,00	0,00	0,00	449.078.000,00	407.190.798,95	-41.887.241,05	0,00
22.891.257,43	-1.137.666,76	21.553.600,67	27.612.474,00	30.292.814,70	2.680.340,70	20.978.772,51
1.092,72	0,00	0,00	28.987.000,00	30.213.533,70	1.226.533,70	0,00
1.192.650,04	-24.528.239,25	1.168.121,802,67	774.868.507,00	781.328.098,07	6.460.481,07	1.192.650,04
5.708.531,652,23	-161.597,043,23	5.546.934,609,00	6.142.451.145,79	5.438.140.592,91	-345.828.411,17	5.201.106,62
5.987.365,375,97	-233.457.643,81	5.753.907,732,16	6.775.449.291,00	6.735.823.905,14	-35.625.385,86	7.046.313,055,33
56.465.939,18	-459,22	56.465.480,00	1.939.000,00	1.938.051,23	-948,77	56.465.480,00
1.419.481,741,80	0,00	1.419.481,741,80	15.000.000,00	56.395.000,98	2.420.824,91	1.396.402.436,71
0,00	0,00	0,00	5.804.000.000,00	5.936.301.070,25	132.301.070,25	0,00
0,00	0,00	0,00	0,00	21.413,99	21.413,99	0,00
31.357.374,89	0,00	31.357.374,89	0,00	6.384.546,82	6.384.546,82	29.680.269,82
1.687.264,70	0,00	1.687.264,70	0,00	1.701.080,90	1.701.080,90	1.686.125,69
0,00	0,00	0,00	31.509.802,70	31.719.205,27	209.402,57	0,00
10.738.109,18	0,00	10.738.109,18	19.445,03	18.314.150,35	18.294.715,32	9.649.170,59
41.772.892.756,41	-1.022.447.897,03	40.750.444,862,38	125.530.387.408,35	129.848.201.709,46	4.257.339.259,90	46.483.216,34
0,00	0,00	0,00	262.509.931,00	233.365.959,10	-28.123.971,80	0,00
0,00	0,00	0,00	148.800,00	242.822,83	94.022,83	0,00
0,00	0,00	0,00	1.000.000,00	1.130.272,37	130.272,37	0,00
0,00	0,00	0,00	0,00	234,50	234,50	0,00
0,00	0,00	0,00	185.865,84	185.865,84	0,00	0,00
0,00	0,00	0,00	234.946.152,64	234.946.152,64	-28.712.579,38	0,00
0,00	0,00	0,00	0,00	0,00	0,00	0,00
100.186.479,82	0,00	100.186.479,82	239.726.901,32	239.726.601,32	0,00	96.391.599,57

Codice Capitolo ex DPR 97/2001	Denominazione Capitolo	Previsioni iniziali		Variazioni		Previsioni definitive	Totale accertamenti	Sommi accertati	Differenze rispetto alle previsioni definitive
		in aumento	in diminuzione	in aumento	in diminuzione				
1E1203282	CONTRIBUTO DELLO STATO A COPERTURA DEGLI ONERI DERIVANTI DALLE AGEVOLAZIONI CONTRIBUTIVE PER CONTRATTI DI FORMAZIONE E LAVORO DI CUI ALL'ART. 15 DELLA LEGGE N. 196/1987.	61.974.828,00	0,00	0,00	0,00	61.974.828,00	61.974.828,00	0,00	0,00
1E1203293	CONTRIBUTO DELLO STATO A COPERTURA DEGLI ONERI DERIVANTI DALLE AGEVOLAZIONI CONTRIBUTIVE PER CONTRATTI DI APPRENDISTATO DI CUI ALL'ART. 16 DELLA LEGGE N. 196/1987.	288.051.295,00	0,00	0,00	0,00	288.051.295,00	288.051.295,00	0,00	0,00
1E1203284	RIMBORSO DELLO STATO PER SGRAVI DI ONERI CONTRIBUTIVI NEL MEZZOGIORNO ART. 19 DEL D.L. N. 91/1988 CONVERTITO NELLA LEGGE N. 1088 DEL 1989.	0,00	11.200.000,00	0,00	0,00	11.200.000,00	75.211.989,38	64.011.989,38	0,00
1E1203285	RIMBORSO STATO PER SGRAVI DI ONERI CONTRIBUTIVI NEL MEZZOGIORNO - ART. 22 COMMA QUINTO, LETT. B), LEGGE N. 133/1979.	0,00	200.000,00	0,00	0,00	200.000,00	10.677.128,99	10.477.128,99	0,00
1E1203286	RIMBORSO DELLO STATO PER SGRAVI DI CONTRIBUTI PREVIDENZIALI A FAVORE DI IMPRESE DELLE PROVINCE DI TRIESTE E GORIZIA - ART. 4, LEGGE N. 26/1996.	0,00	0,00	0,00	0,00	0,00	0,00	0,00	0,00
1E1203287	RIMBORSO DELLO STATO PER RIMOZIONI CONTRIBUTIVE A FAVORE DEI DATORI DI LAVORO ITALIANI OPERANTI ALL'ESTERO NEI PAESI EXTRACOMUNITARI ART. 4, COMMA 2, LETT. A) DEL D.L. N. 37/1987 CONVERTITO NELLA LEGGE N.398/1987.	23.800.000,00	1.500.000,00	0,00	0,00	25.400.000,00	25.676.530,99	272.530,99	0,00
1E1203288	RIMBORSO DELLO STATO PER SGRAVI DI ONERI CONTRIBUTIVI NEL MEZZOGIORNO DI CUI ALL'ART. 1 DEL D.M. 5 AGOSTO 1984, ART. 15, COMMA 5, DEL D.L. N. 269/1984 CONVERTITO NELLA LEGGE N. 45/1984 E DELL'ART. 127, COMMA 3, DEL D.L. N. 669/1986 CONVERTITO NELLA LEGGE N. 30 DEL 1987.	0,00	4.100.000,00	0,00	0,00	4.100.000,00	44.881.688,90	40.781.688,90	0,00
1E1203289	RIMBORSO DELLO STATO DEGLI ONERI DERIVANTI DAL CONTRIBUTO E DAGLI SGRAVI CONTRIBUTIVI A FAVORE DELLE IMPRESE DI CUI ALL'ART. 4, COMMI 17 E 21, DELLA LEGGE N. 489/1987 E ALL'ART. 3, COMMA 5, DELLA LEGGE N. 481/1986.	0,00	12.800.000,00	0,00	0,00	12.800.000,00	2.209.822,36	-10.590.177,64	0,00
1E1203291	CONTRIBUTO DELLO STATO PER LA COPERTURA PROGRESSIVA DEGLI ONERI DERIVANTI DALLE AGEVOLAZIONI CONTRIBUTIVE AI SENSI DELL'ART. 37, COMMA 5, DELLA LEGGE N. 66/1988.	0,00	6.690.869.587,00	0,00	0,00	6.690.869.587,00	8.690.869.587,00	0,00	0,00
1E1203292	LIVELLI OCCUPAZIONALI DI CUI ALL'ART. 1, COMMA 2, DEL D.L. N. 7/1983 CONVERTITO NELLA LEGGE N. 15/1983 E SUCCESSIVE PRO ROGHE E ALL'ART. 2 DEL D.M. 5 AGOSTO 1984 E SUCCESSIVE DISPOSIZIONI MODIFICATIVE ED INTEGRATIVE.	0,00	0,00	0,00	0,00	0,00	186.017,06	186.017,06	0,00
1E1203295	CONTRIBUTO DELLO STATO A COPERTURA DEGLI ONERI DERIVANTI DAGLI ESONERI CONTRIBUTIVI DI CUI ALL'ART. 1, COMMI 301, E 302, DELLA LEGGE N. 266/2005.	2.429.000.000,00	0,00	0,00	0,00	2.429.000.000,00	2.429.000.000,00	0,00	0,00
1E1203294	RIMBORSO DA PARTE DELLO STATO DEGLI SGRAVI CONTRIBUTIVI IN AGRICOLTURA DI CUI ALL'ART. 14 DELLA LEGGE N. 64/1986 E SUCCESSIVE MODIFICAZIONI ED INTEGRAZIONI E ART. 19, COMMA 5, DEL D.L. N. 96/1993.	200.000,00	0,00	200.000,00	0,00	0,00	0,00	0,00	0,00
1E1203295	RIMBORSO DELLO STATO A COPERTURA DEGLI ONERI DERIVANTI DALLE AGEVOLAZIONI CONTRIBUTIVE AI DATORI DI LAVORO AGRICOLI ART. 11, COMMA 27, DELLA LEGGE N. 537/1993.	0,00	0,00	0,00	0,00	0,00	202.000.000,00	202.000.000,00	0,00
1E1203296	CONTRIBUTO DELLO STATO A COPERTURA DEGLI ONERI DERIVANTI DAGLI IN CENTRI ALL'OCCUPAZIONE DEI LAVORATORI ANZIANI DI CUI ALL'ART. 75 E DAGLI ESONERI CONTRIBUTIVI DI CUI ALL'ART. 120, COMMI 1 E 2, DELLA LEGGE N.388/2005.	1.540.560.930,00	0,00	0,00	0,00	1.540.560.930,00	1.540.560.930,00	0,00	0,00
1E1203299	CONTRIBUTO DELLO STATO A COPERTURA DEGLI ONERI DERIVANTI DAGLI SGRAVI CONTRIBUTIVI A FAVORE DELLE IMPRESE CHE ATTUANO I PROGRAMMI DI RIALLINEAMENTO AI SENSI DELL'ART. 5, DEL D.L. 5/10/1995 CONVERTITO NELLA LEGGE N. 69/1996 ART. N. 116, COMMA 5, DELLA LEGGE N. 389/2000.	100.000,00	0,00	40.000,00	0,00	60.000,00	0,00	-60.000,00	0,00
1E1203308	CONTRIBUTO DELLO STATO A COPERTURA DEGLI ONERI DERIVANTI DAI BENEFICI DI CONTRIBUTIVI DI CUI ALL'ART. 3, COMMA 2, E 3, DELLA LEGGE N. 22/1978 A FAVORE DEI DATORI DI LAVORO ACQUIRITI IMPRESE SOTTOPORTE A PROCESSIONE DI AZIONE S'INDIVIDUA ART. 11.	0,00	0,00	0,00	0,00	0,00	0,00	0,00	0,00
1E1203309	RIMBORSO DELLO STATO A COPERTURA DEGLI ONERI DERIVANTI DAGLI SGRAVI CONTRIBUTIVI A FAVORE DEGLI ARTIGIANI E DEGLI ESERCENTI ATTIVITÀ COM. MERCANTILI DI CUI ALL'ART. 3, COMMA 9, DELLA LEGGE N. 448/1998.	0,00	0,00	0,00	0,00	0,00	0,00	0,00	0,00
1E1203301	CONTRIBUTO DELLO STATO A COPERTURA DEGLI ONERI DERIVANTI DAGLI SGRAVI CONTRIBUTIVI PER I NUOVI ASSUNTI AD INCREMENTO DEI LIVELLI OCCUPAZI DI CUI ALL'ART. 44 N. 44 DELLA LEGGE N. 448/2001.	0,00	1.000.000,00	0,00	0,00	1.000.000,00	0,00	-1.000.000,00	0,00
1E1203302	CONTRIBUTO DELLO STATO GIÀ A COPERTURA DEGLI ONERI PER TRATTAMENTI DI FAMIGLIA RIASSEGNA TI PER LA COPERTURA DEGLI ONERI DERIVANTI DALLE AGEVOLAZIONI CONTRIBUTIVE.	351.547.047,00	0,00	0,00	0,00	351.547.047,00	351.547.047,00	0,00	0,00
1E1203303	CONTRIBUTO DELLO STATO A COPERTURA DEGLI ONERI DERIVANTI DALLO SGRAVIO DEL CONTRIBUTO DEL FONDO DI GARANZIA EX ART. 2 DELLA LEGGE N. 297/1982 DI CUI ALL'ART. 1, COMMA 764, LETT. A) PUNTO 3) DELLA LEGGE N. 296/2008.	0,00	221.844.558,00	0,00	0,00	221.844.558,00	361.000.000,00	138.155.442,00	0,00
1E1203304	CONTRIBUTO DELLO STATO A COPERTURA DEGLI ONERI DERIVANTI DALLE AGEVOLAZIONI CONTRIBUTIVE AI DATORI DI LAVORO DI CUI ALL'ART. 1, COMMA 1167 DELLA LEGGE N. 296/2008.	0,00	2.777.500,00	0,00	0,00	2.777.500,00	10.000.000,00	7.222.500,00	0,00
1E1203355	CONTRIBUTO DELLO STATO PER LA COPERTURA DEGLI ONERI DERIVANTI DALLA ESERCIZIONE DELLA FUNZIONE IMPONIBILE AI FINI CONTRIBUTIVI DEGLI EMOLUMENTI PER CARICHI DI FAMIGLIA ART. 3 DELLA LEGGE N. 97/1995.	10.329.138,00	0,00	0,00	0,00	10.329.138,00	10.329.138,00	0,00	0,00
1E1203356	CONTRIBUTO DELLO STATO PER LA COPERTURA DEGLI ONERI PER MINORI EN TRATE CONTRIBUTIVE PER LA COPERTURA DELLE ALIQUOTE DI ALCUNE DISPOSIZIONI CHE REGOLANO IL SETTORE DELL'ARTIGIANATO DI CUI ALL'ART. 4, DELLA LEGGE N. 57/2001.	18.592.448,00	0,00	0,00	0,00	18.592.448,00	19.592.448,00	0,00	0,00
1E1203357	CONTRIBUTO DELLO STATO PER LA COPERTURA DEGLI ONERI DERIVANTI DALLA GESTIONE PRESTAZIONI TEMPORANEE ALL'AVVISO DI CUI ALL'ART. 1, COMMA 1, DELLA LEGGE N. 44/1984 E CONTRIBUTIVO PER I TRATTAMENTI DI INTEGRA ZIONE SALERIALE ORDINARIA DA IMPRESE ESERCENTI PUBBLICI SERVIZI DI TR A SPOR TO ART. 4, LEGGE N. 27/0/1988.	4.131.655,00	0,00	0,00	0,00	4.131.655,00	4.131.655,00	0,00	0,00
1E1203358	CONTRIBUTO DELLO STATO A COPERTURA DEGLI ONERI DERIVANTI DALLE MINORI ENTRATE CONTRIBUTIVE DI CUI ALL'ART. 27, COMMA 2, DEL D.L. N. 669/1986 ART. 27, COMMA 4, DEL D.L. N. 669/1986.	23.240.580,00	0,00	0,00	0,00	23.240.580,00	23.240.580,00	0,00	0,00

XVI LEGISLATURA — DISEGNI DI LEGGE E RELAZIONI — DOCUMENTI

Iniziali	Gestione dei residui		Totali	Gestione di cassa		Differenze rispetto alle previsioni definitive	Totale residui attivi al termine dell'esercizio
	Verificazioni	Previsioni definitive		Riscossioni	Previsioni definitive		
0,00	0,00	61.974.828,00	0,00	61.974.828,00	0,00	0,00	0,00
0,00	0,00	289.051.295,93	0,00	289.051.295,93	0,00	0,00	0,00
67.219.853,12	0,00	67.219.853,12	67.219.853,12	13.311.283,06	0,00	0,00	129.120.559,44
339.094,88	0,00	339.094,98	339.094,98	0,00	0,00	0,00	11.097.213,65
2.281,87	0,00	2.281,87	2.281,87	209,03	0,00	0,00	2.072,84
38.375.842,11	0,00	38.375.842,11	38.375.842,11	14.521.741,01	0,00	0,00	33.190.653,90
27.701.103,01	0,00	27.701.103,01	27.701.103,01	5.753.933,04	0,00	0,00	26.928.258,47
234.941.069,57	0,00	234.941.069,57	234.941.069,57	148.936.713,76	0,00	0,00	88.113.378,17
12.000.000,00	0,00	12.000.000,00	12.000.000,00	6.690.869,597,00	0,00	0,00	15.000.000,00
0,00	0,00	0,00	0,00	0,00	0,00	0,00	189.817,06
0,00	0,00	2.429.000,000,00	2.429.000,000,00	2.429.000,000,00	0,00	0,00	0,00
69.506.186,13	0,00	69.506.186,13	69.506.186,13	907.492,35	0,00	0,00	68.598.693,78
122.775.559,52	0,00	122.775.559,52	122.775.559,52	0,00	0,00	0,00	122.775.559,52
0,00	0,00	1.540.390.930,00	1.540.390.930,00	1.540.390.930,00	0,00	0,00	0,00
2.398.819,72	0,00	2.398.818,72	2.398.818,72	554.466,68	0,00	0,00	1.845.353,04
748.182,55	0,00	748.182,55	748.182,55	0,00	0,00	0,00	748.182,55
36.234.748,85	0,00	36.234.748,95	36.234.748,95	36.234.748,95	0,00	0,00	0,00
963.996.529,86	0,00	963.996.529,86	963.996.529,86	253.664.224,54	0,00	0,00	710.304.305,32
0,00	0,00	351.547.047,00	351.547.047,00	351.547.047,00	0,00	0,00	0,00
0,00	0,00	221.544.559,00	221.544.559,00	361.000.000,00	0,00	0,00	0,00
0,00	0,00	2.777.500,00	2.777.500,00	10.000.000,00	0,00	0,00	0,00
0,00	0,00	10.329.139,00	10.329.139,00	10.329.139,00	0,00	0,00	0,00
0,00	0,00	18.592.448,00	18.592.448,00	18.592.448,00	0,00	0,00	0,00
0,00	0,00	4.131.655,00	4.131.655,00	4.131.655,00	0,00	0,00	0,00
0,00	0,00	23.240.560,00	23.240.560,00	23.240.560,00	0,00	0,00	0,00

XVI LEGISLATURA — DISEGNI DI LEGGE E RELAZIONI — DOCUMENTI

Codice Capitulo ex DPR 172/2003	Denominazione Capitulo	Previsioni iniziali		Variazioni		Previsioni definitive	Somme accertate	
		in aumento	in diminuzione	in aumento	in diminuzione		Totale accertamenti	Differenze rispetto alle previsioni definitive
1E1203359	RIMBORSO DELLO STATO A CARICO DEL FONDO PER L'OCCUPAZIONE A COPERTURA DEGLI ONERI DERIVANTI DALLE AGENDEAZIONI CONTRIBUTIVE ALLE IMPRESE DEL SETTORE DELL'EDILIZIA E DEL SETTORE LAVORO DI CUI ALL'ART. N.2 DELLA LEGGE N.52/1989 E SUCCESSIVE PROTOGHE E MODIFICAZIONI.	48.481.121,00	0,00	0,00	0,00	48.481.121,00	48.481.121,00	0,00
1E1203360	CONTRIBUTO DELLO STATO A COPERTURA DEGLI ONERI DERIVANTI DALLE AGE VOLAGGIONI CONTRIBUTIVE SULLE EROGAZIONI CORRELATE ALLA PRODUTTIVITA' AZIENDALE IN CUI ALL'ART.5 DEL N.33/1987 E ART.11 DELLA LEGGE N.60/1988 E ART.2 D.L.N.6/17/1987 CONVERTITO NELLA LEGGE N.13/1987 E ART.19 DELLA LEGGE N.14/1989	502.000.000,00	0,00	0,00	0,00	502.000.000,00	502.000.000,00	0,00
1E1203363	CONTRIBUTO DELLO STATO A COPERTURA DEGLI ONERI DERIVANTI DALLA RIDUZIONE DEL MINIMALE CONTRIBUTIVO ART. 1, COMMA 2 E 3, DEL D. L. N.33/1989 CONVERTITO IN LEGGE N.38/1989	185.924.484,00	0,00	0,00	0,00	185.924.484,00	185.924.484,00	0,00
1E1203364	CONTRIBUTO DELLO STATO A COPERTURA DEGLI ONERI DERIVANTI DALLA RIDUZIONE DI ENTRATE CONTRIBUTIVE ART.3, COMMI 1 E 2, DEL D.L. N.318 DEL 1988 CONVERTITO NELLA LEGGE N. 402/1988	44.415.293,00	0,00	0,00	0,00	44.415.293,00	44.415.293,00	0,00
1E1203365	ASSICURATIVA DI PERIODI NON COPERTI DA CONTRIBUTIONE DI CUI ALL'ART.69, COMMA 3, DELLA LEGGE N.388 DEL 23/09	18.952.448,00	0,00	0,00	0,00	18.952.448,00	18.952.448,00	0,00
1E1203366	CONTRIBUTO DELLO STATO A COPERTURA DELLE MINORI ENTRATE DERIVANTI DALL'ESONERO DEI CONTRIBUTI DI SOLIDARIETA' DI CUI ALL'ART.93, COMMA 2, DELLA LEGGE N.196/1993 SULLE SOGGETTE VERBATE AL FONDO DI PREVIDENZA COMPLEMENTARE "FIORENTINO CASELLA" ART.58, COMMA 11, DELLA LEGGE N.14/1989	2.840.513,00	0,00	0,00	0,00	2.840.513,00	2.840.513,00	0,00
1E1203367	CONTRIBUTO DELLO STATO A COPERTURA DEGLI ONERI DERIVANTI DALLE MINORE ENTRATE CONTRA CONTRIBUTIVE A SEGUITO DI INTERVENTI A FAVORE DELLE IMPRESE ARTIGIANE E DEI COLTIVATORI DIRETTI ART.45 DELLA LEGGE N.290/2002	0,00	0,00	0,00	0,00	0,00	0,00	0,00
1E1203368	CONTRIBUTO DELLO STATO A COPERTURA DEGLI ONERI DERIVANTI DALLE MINORI ENTRATE QUATRODECI, COMMA 6, DELLA LEGGE N. 248/2005	0,00	0,00	34.357.000,00	0,00	34.357.000,00	200.000,00	200.000,00
1E1203370	CONTRIBUTO DELLO STATO A COPERTURA DEGLI ONERI DERIVANTI DA SGRAVI CONTRIBUTIVI ALLE AZIENDE CHE ASSUMONO LAVORATORI A TEMPO DETERMINATO AI SENSI DELL'ART.10 DELLA LEGGE N.52/2000	1.000.000,00	0,00	200.000,00	0,00	1.200.000,00	740.046,16	-461.953,84
1E1203710	RIMBORSO DELLO STATO DEGLI ONERI PER RIDUZIONI CONTRIBUTIVE A FAVORE DEI DATORI DI LAVORO CHE ASSUMONO LAVORATORI CON CONTRATTO A TEMPO INDETERMINATO PARTITA A BELLI DELL'ART.5, COMMA 4, DEL D.LGS. N.9/2000, ART. 4, COMMA 1, LETT. A) DEL D.M. 12 APRILE DEL 2000	11.000,00	0,00	0,00	0,00	11.000,00	0,00	-11.000,00
1E1203711	RIMBORSO DELLO STATO A CARICO DEL FONDO PER L'OCCUPAZIONE A COPERTURA DEGLI ONERI DERIVANTI DALLE AGENDEAZIONI CONTRIBUTIVE ALLE IMPRESE DI CUI ALL'ART. N.1, COMMA 1, DELLA LEGGE N.57/1985 E SUCCESSIVE PROTOGHE E MODIFICAZIONI	0,00	0,00	8.690.987,00	0,00	8.690.987,00	44.815.555,84	35.154.588,84
1E1203712	CONTRIBUTO DELLO STATO DA PORRE A CARICO DEL FONDO PER L'OCCUPAZIONE A COPERTURA DEGLI ONERI DERIVANTI DALLE AGENDEAZIONI CONTRIBUTIVE ALLE IMPRESE DI CUI ALL'ART.5, COMMA 4, DEL D.L.N.5/10/1988 CONVERTITO IN LEGGE N.16/09 DEL 1988	1.000.000,00	0,00	0,00	1.000.000,00	1.000.000,00	0,00	0,00
1E1203713	CONTRIBUTO DELLO STATO DA PORRE A CARICO DEL FONDO PER L'OCCUPAZIONE PER ONERI DERIVANTI DAL CONTRIBUTO DI CUI ALL'ART. N.1, COMMA 1, DEL D.M. 12 APRILE DEL 2000. LAVORO E GLI ENTI PUBBLICI ECONOMICI CHE ASSUMONO A TEMPO INDETERMINATO LAVORATORI IMPIEGATI IN LAVORI SOCIALMENTE UTILI E AI LAVORATORI GIÀ IMPIEGATI IN LAVORI SOCIALMENTE UTILI CHE INTRAPRENDONO ATTIVITA' AUTONOMA.	0,00	0,00	1.000.000,00	0,00	1.000.000,00	972.451,23	-27.548,77
1E1203714	RIMBORSO DELLO STATO DA PORRE A CARICO DEL FONDO PER L'OCCUPAZIONE PER ONERI DERIVANTI DAGLI INCENTIVI AI DATORI DI LAVORO E ALLE SOCIETA' DI FORNITURA DI LAVORO TEMPORANEO A SOSTEGNO DELLA RICOLLOCAZIONE LAVORATIVA PER I LAVORATORI IMPIEGATI IN LAVORI SOCIALMENTE UTILI AI SENSI DELL'ART.7, COMMI 1, 4 E 12, DEL D.LGS. N.9/2000.	0,00	0,00	4.300.000,00	0,00	4.300.000,00	6.065.699,08	3.753.699,08
1E1203717	CONTRIBUTO DELLO STATO (FONDO PER L'OCCUPAZIONE) A COPERTURA DEGLI ONERI DERIVANTI DAL CONTRIBUTO AI DATORI DI LAVORO CHE ASSUMONO LAVORATORI DESTINARI DEL PROGRAMMA P.A.R.I. AI SENSI DEL DECRETO DIRETTORIALE DEL MINISTERO DEL LAVORO E DELLE POLITICHE SOCIALI N. 668 DEL 18 MARZO 2005	0,00	0,00	56.000,00	0,00	56.000,00	285.796,90	229.796,90
1E1203950	RIMBORSO DELLO STATO PER IL RIMBORSO DEGLI SGRAVI DI CONTRIBUTI PER LAVORATORI AGRICOLI (SUBORDINATI ED AUTONOMI) A SEGUITO DELLA SICITA' VERIFICATE IN NELL'ANATA AGRARIA 1988-1989, ART.8, COMMA 2, DEL D.L.N.23/1/1988 CONVERTITO NELLA LEGGE N.29/1988	0,00	0,00	0,00	0,00	0,00	24.284,47	24.284,47
1E1203951	RIMBORSO DELLO STATO PER IL RIMBORSO DEGLI SGRAVI DI CONTRIBUTI PER I LAVORATORI AGRICOLI (SUBORDINATI ED AUTONOMI) A SEGUITO DELLA SICITA' VERIFICATE IN NELL'ANATA AGRARIA 1989-1990, ART.11 DEL D.L.N.30/7/1990 CONVERTITO NELLA LEGGE N.31/1991	0,00	0,00	0,00	0,00	0,00	427.734,08	427.734,08
1E1203952	RIMBORSO DELLO STATO PER I CONTRIBUTI PER I LAVORATORI AGRICOLI (SUBORDINATI ED AUTONOMI) DI CUI ALL'ART.5, DELLA LEGGE N.16/1987 E SUCCESSIVE MODIFICAZIONI ED INTEGRAZIONI.	0,00	0,00	0,00	0,00	0,00	9.621.855,39	9.621.855,39
1E1203961	CONTRIBUTO DELLO STATO A COPERTURA DEGLI ONERI PER I MINORI ENTRATE CONTRIBUTIVE DERIVANTI DAGLI INTERVENTI NEI SETTORI AGRICOLI, FORESTALE E DELLA PESCA E DELL'ACQUACOLTURA ARTT. 7 E 8 DELLA LEGGE N. 57/2001	0,00	0,00	0,00	0,00	0,00	163.436,73	163.436,73
1E1203970	RIMBORSO DELLO STATO PER SGRAVI CONTRIBUTIVI A FAVORE DI COOPERATIVE SOCIALI E AZIENDE PUBBLICHE O PRIVATE CHE ASSUMONO PERSONE DETENUTE O INTERNEE AI SENSI DEGLI ART. 1 E 2 DELLA LEGGE N. 193 DEL 20/03 ART.1, COMMA 2, DEL D.L. 9 NOVEMBRE 2001	2.410.000,00	0,00	0,00	1.020.000,00	1.390.000,00	1.686.717,98	206.717,98

XVI LEGISLATURA — DISEGNI DI LEGGE E RELAZIONI — DOCUMENTI

Iniziati	Gestione dei residui		Totali	Gestione di cassa		Differenze rispetto alle previsioni definitive	Totale residui attivi al termine dell'esercizio
	Variazioni	0,00		Riscossioni	0,00		
0,00	0,00	0,00	0,00	46.461.121,00	0,00	0,00	0,00
3.000.000,00	0,00	3.000.000,00	3.000.000,00	505.000.000,00	0,00	3.000.000,00	0,00
0,00	0,00	0,00	0,00	185.924.484,00	0,00	0,00	0,00
0,00	0,00	0,00	0,00	44.415.393,00	0,00	0,00	0,00
0,00	0,00	0,00	0,00	18.592.448,00	0,00	100.000,00	0,00
0,00	0,00	0,00	0,00	2.640.513,00	0,00	0,00	0,00
10.000.000,00	0,00	10.000.000,00	10.000.000,00	0,00	0,00	0,00	10.000.000,00
0,00	0,00	0,00	0,00	0,00	0,00	200.000,00	0,00
76.153.401,68	0,00	76.153.401,68	76.153.401,68	15.717.139,88	0,00	11.878.508,00	87.500.17,63
6.137.482,98	0,00	6.137.482,98	6.137.482,98	1.519.558,49	0,00	0,00	5.365.960,05
236.285,07	0,00	236.285,07	236.285,07	236.285,07	0,00	-89.112,64	68.112,64
9.332.717,76	0,00	9.332.717,76	9.332.717,76	9.332.717,76	0,00	0,00	44.615.555,84
0,00	0,00	0,00	0,00	0,00	0,00	0,00	0,00
1.442.377,76	0,00	1.442.377,76	1.442.377,76	1.442.377,76	0,00	0,00	872.451,23
13.653.851,55	0,00	13.653.851,55	13.653.851,55	13.653.851,55	0,00	0,00	6.033.698,08
5.850,00	0,00	5.850,00	5.850,00	5.850,00	0,00	5.850,00	285.786,00
2.252.487,03	0,00	2.252.487,03	2.252.487,03	0,00	0,00	0,00	2.276.781,50
3.185.719,74	0,00	3.185.719,74	3.185.719,74	0,00	0,00	0,00	3.623.453,82
147.696.057,38	0,00	147.696.057,38	147.696.057,38	0,00	0,00	0,00	156.919.912,77
16.073.169,85	0,00	16.073.169,85	16.073.169,85	0,00	0,00	0,00	16.236.588,69
5.032.396,23	0,00	5.032.396,23	5.032.396,23	1.693.871,73	0,00	0,00	5.035.204,48

XVI LEGISLATURA — DISEGNI DI LEGGE E RELAZIONI — DOCUMENTI

Codice Capitoletto ex DPR 972/2003	Denominazione Capitoletto	Previsioni iniziali	Variazioni in aumento	in diminuzione	Previsioni definitive	Totale accertamenti	Somme accertate	Differenzia rispetto alle previsioni definitive
1E1203983	RIMBORSO DELLO STATO DEGLI ONERI PER SGRAVI CONTRIBUTIVI IN FAVORE DELLE IMPRESE CHE OPERANO IN SICURTÀ DELLA PESCA COSTIERA, NELLE ACQUE INTERNE E LAGUNARI AI SENSI DELL'ART. 11 DELLA LEGGE N. 492/1999	6.000.000,00	0,00	0,00	6.000.000,00	39.590.123,10	33.590.123,10	
1E1203987	RIMBORSO DELLO STATO PER I CONTRIBUTIVI DEI LAVORATORI DEI NAVI MERCANTILI NAZIONALI CHE RIMBORSANO ALL'UNIONE UFFICIALE DI COPERTURA E DI MACCHINA CON CONTRATTO DI FORMAZIONE E LAVORO ART. 8 DELLA LEGGE N. 865/1986	0,00	0,00	0,00	0,00	0,00	0,00	
1E1203988	RIMBORSO DELLO STATO PER SGRAVI CONTRIBUTIVI IN FAVORE DELLA ARMATORIA PUBBLICA AI SENSI DELL'ART. 5 DELLA LEGGE N. 428/1984	0,00	0,00	0,00	0,00	46.027,30	46.027,30	
1E1203989	RIMBORSO DA PARTE DELLO STATO DEGLI ONERI DERIVANTI DAGLI SGRAVI CONTRIBUTIVI A FAVORE DELLE IMPRESE DEL SETTORE MARITTIMO DI CUI ALL'ART. 6, COMMA 1, LETTERA B) DEL D.L.N. 487/1987 CONVERTITO NELLA LEGGE N. 30/1988 E ALL'ART. 3 DELLA LEGGE N. 522/1988	203.478.668,00	0,00	2.100.946,00	201.377.722,00	321.094.051,24	119.716.311,24	
	Totale 1.1.2.03 - Trasferimenti da parte dello Stato	12.668.665.157,49	6.935.965.832,00	6.066.823.877,49	12.934.208.112,00	13.851.883.817,71	857.675.705,71	
1E1204001	1.1.2.04 - TRASFERIMENTI DA PARTE DELLE REGIONI							
	CONTRIBUTI DELLE REGIONI PER LA COPERTURA ASSICURATIVA DEGLI APPRENDISTI ASTRONAUTI OCCUPATI NEI TERRITORI DELLE REGIONI A STATUTO ORDINARIO - ART. 16 LEGGE N. 845/1979	67.975.249,00	5.394.625,78	0,00	92.999.874,78	94.894.811,85	1.924.937,07	
1E1204005	CONTRIBUTI VOLONTARI VERSATI PER CONTO DEGLI ASSICURATI DALLA REGIONE SICILIA AI SENSI DELL'ART. 6 DELLA LEGGE REGIONALE N. 42/1975 E SUCCESSIVE MODIFICAZIONI ED INTEGRAZIONI	0,00	3.000.000,00	0,00	3.000.000,00	3.948.079,35	949.079,35	
1E1204020	CREDITO VERSO LE REGIONI UMBRIA E MARCHE PER IL RIMBORSO DEGLI SGRAVI CONTRIBUTIVI PREVIDENZIALI A FAVORE DELLE AZIENDE OPERANTI NEI COMUNI COLPITI DAL SISMA DEL SETTEMBRE 1987 ART. 13, COMMA 6 TER. DEL D.L.N. 6/1988 CONVERTITO NELLA LEGGE N. 61/1988	0,00	0,00	0,00	0,00	0,00	0,00	
	Totale 1.1.2.04 - Trasferimenti da parte delle Regioni	67.975.249,00	8.394.625,78	0,00	95.999.874,78	98.842.891,20	2.874.016,42	
1E1206005	CONTRIBUTO DI SOLIDARIETÀ A CARICO DI ALTRI ENTI AI SENSI DELL'ART. 28 DELLA L. 04/1998	10.000.000,00	1.500.000,00	0,00	11.500.000,00	11.176.235,73	-323.764,27	
1E1206030	RIMBORSO DAL FONDO GESTIONE ISTITUTI CONTRATTUALI LAVORATORI PORTUALI PER GLI ONERI DERIVANTI DAGLI SGRAVI CONTRIBUTIVI DI CUI ALL'ART. 4, COMMA 1, DEL D.L. N. 437/1987 CONVERTITO NELLA LEGGE N. 30/1988	0,00	0,00	0,00	0,00	0,00	0,00	
1E1206031	RIMBORSO DAL FONDO GESTIONE ISTITUTI CONTRATTUALI LAVORATORI PORTUALI DEGLI ONERI PER SGRAVI CONTRIBUTIVI A FAVORE DELLE IMPRESE ARMATORIALI DI NAVI DA TURISMO ITALIANA DOBITE AL CABO TAGGIO MARITTIMO AI SENSI DELL'ART. 4, COMMA 1, DELLA LEGGE N. 852/1999	0,00	0,00	0,00	0,00	0,00	0,00	
1E1206032	RIMBORSO DAL FONDO GESTIONE ISTITUTI CONTRATTUALI LAVORATORI PORTUALI DEGLI ONERI PER SGRAVI CONTRIBUTIVI A FAVORE DELLE IMPRESE CHE ESERCITANO LA PESCA COSTIERA, NELLE ACQUE INTERNE E LAGUNARI DI CUI ALL'ART. 11 DELLA LEGGE N. 306 DEL 20/09	0,00	0,00	0,00	0,00	0,00	0,00	
	Totale 1.1.2.05 - Trasferimenti da parte di altri Enti del settore pubblico	10.000.000,00	1.500.000,00	0,00	11.500.000,00	11.176.235,73	-323.764,27	
1E1307004	1.1.3 - ALTRE ENTRATE							
	1.1.3.01 - ENTRATE DERIVANTI DALLA VENDITA DI BENI E DALLA PIENAZIONE DI SERVIZI							
	RIMBORSO DI SPESE RELATIVE ALLA RISCOSSIONE DI CONTRIBUTI ED ALTRI SERVIZI SVOLTI PER CONTO DEI CONTRIBUENTI	11.822.202,84	0,00	6.613.807,94	5.208.395,00	12.066.332,90	6.858.037,90	
	RECUPERO DI SPESE LEGALI	73.951.645,00	16.000.000,00	0,00	89.951.645,00	49.668.578,85	-39.283.066,15	
	1.1.3.02 - ENTRATE DERIVANTI DALLA RISCOSSIONE DI CONTRIBUTI ED ALTRI SERVIZI SVOLTI PER CONTO DEI CONTRIBUENTI	86.373.347,94	16.000.000,00	6.613.807,94	94.759.540,00	61.733.912,76	-33.025.627,24	
	RECUPERO DI SPESE LEGALI	0,00	1.460.750,00	0,00	1.460.750,00	1.628.572,61	167.822,61	
	1.1.3.03 - POSTE CORRETTIVE E COMPENSATIVE DI SPESE CORRETTIVE	0,00	0,00	0,00	0,00	26.893.912,57	26.893.912,57	
	Totale 1.1.3.07 - Poste correttive e compensative di spesa corrette	0,00	1.460.750,00	0,00	1.460.750,00	28.573.485,18	27.092.735,18	
1E1310002	1.1.3.10 - ENTRATE NON CLASSIFICABILI IN ALTRE VOCI	265.061.175,29	4.943.280,75	0,00	270.004.456,04	285.273.255,29	15.268.797,76	
1E1310003	INTERESSI PER LA RISCOSSIONE DILAZIONATA O DIFFERITA DEI CONTRIBUTI	12.009.095,97	1.062.213,99	0,00	13.071.309,96	31.642.702,29	17.571.402,31	
1E1310010	INTERESSI PER LA RISCOSSIONE DILAZIONATA DEI VALORI CAPITALI RELATIVI ALLA COSTITUZIONE DI UNA NUOVA SOCIETÀ ASSICURATIVA, AL FINE DI PREVIDENZA PER IL PERSONALE ADDETTO AI PUBBLICI SERVIZI DI TELEFONIA, AI SENSI DELL'ART. 9 DELLA LEGGE N. 59/1992	60.000.000,00	0,00	60.000.000,00	0,00	0,00	0,00	
1E1310011	CONTRIBUTO PER IL FINANZIAMENTO DEL FONDO SPECIALE PER IL SOSTEGNO DEL REDDITO, DELL'OCUPAZIONE E DELLA RICOVERSIONE E RICLASSIFICAZIONE DEL PERSONALE DEL SETTORE DEL TRASPORTO AEREO - ART. 6 QUATER, COMMA 2, D.L. 720/85 CONVERTITO NELLA L. 43/2005	50.000.000,00	0,00	50.000.000,00	0,00	0,00	0,00	
1E1310099	ENTRATE DIVERSE PER CONTRIBUTI	21.590.319,31	0,00	21.590.319,31	0,00	0,00	0,00	
	Totale 1.1.3.10 - Entrate non classificabili in altre voci	409.050.580,76	6.705.493,05	131.560.319,31	284.175.754,50	317.116.957,57	32.940.203,07	
	TOTALE ENTRATE CORRETTIVE CENTRO DI RESPONSABILITÀ "ENTRATE CONTRIBUTIVE"	136.670.754.482,81	18.053.962.935,80	7.056.139.711,81	145.686.697.668,70	149.995.128.511,83	4.328.530.843,12	

XVI LEGISLATURA — DISEGNI DI LEGGE E RELAZIONI — DOCUMENTI

Gestione dei residui		Gestione di cassa		Totale		Differenze rispetto alle previsioni definitive		Totale residui attivi al termine dell'esercizio	
Iniziati	Variazioni	Riscossioni		Previsioni definitive		Differenze definitive		Terminati	
121.239.074,87	0,00	121.239.074,87	0,00	0,00	0,00	0,00	0,00	161.229.198,07	
5.282,04	0,00	5.282,04	0,00	0,00	0,00	0,00	0,00	3.282,04	
5.863.704,46	0,00	5.863.704,46	0,00	0,00	0,00	0,00	0,00	5.909.731,78	
677.651.204,44	0,00	677.651.204,44	127.000.000,00	127.000.000,00	0,00	0,00	27.647.591,00	794.094.646,68	
2.727.675.846,23	0,00	2.727.675.846,23	13.329.148.962,35	13.329.148.962,35	0,00	0,00	446.705.563,10	2.603.704.138,33	
595.250.783,94	0,00	595.250.783,94	0,00	0,00	0,00	0,00	0,00	601.631.174,64	
0,00	0,00	0,00	3.000.000,00	3.000.000,00	0,00	0,00	948.078,35	0,00	
21.318,00	0,00	21.318,00	0,00	0,00	0,00	0,00	21.318,00	0,00	
595.272.081,94	0,00	595.272.081,94	3.000.000,00	3.000.000,00	0,00	0,00	9.484.708,30	601.631.174,64	
169.697.898,13	-189.697.898,13	0,00	11.500.000,00	11.500.000,00	0,00	0,00	-383.761,25	0,00	
82.503.547,06	0,00	82.503.547,06	0,00	0,00	0,00	0,00	0,00	82.503.547,06	
56.815.780,86	0,00	56.815.780,86	0,00	0,00	0,00	0,00	0,00	56.815.780,86	
61.355.780,54	0,00	61.355.780,54	0,00	0,00	0,00	0,00	0,00	61.355.780,54	
380.473.094,89	-189.697.898,13	200.775.196,76	11.500.000,00	11.500.000,00	0,00	0,00	-383.761,25	200.775.196,76	
49.847.649,53	0,00	49.847.649,53	10.070.045,46	10.070.045,46	0,00	0,00	-5.537.188,84	55.379.468,97	
0,00	0,00	0,00	89.551.049,09	89.551.049,09	0,00	0,00	-38.882.065,15	0,00	
49.847.649,53	0,00	49.847.649,53	99.621.890,40	99.621.890,40	0,00	0,00	-43.418.235,09	58.379.468,97	
0,00	0,00	0,00	1.440.801,90	1.440.801,90	0,00	0,00	188.771,11	0,00	
0,00	0,00	0,00	0,00	0,00	0,00	0,00	28.893.912,57	0,00	
0,00	0,00	0,00	1.440.801,90	1.440.801,90	0,00	0,00	27.092.693,88	0,00	
1.291.587.193,66	-16.204.278,41	1.275.382.915,25	291.524.082,82	291.524.082,82	0,00	0,00	-65.033.539,55	1.355.405.026,47	
29.246,45	0,00	29.246,45	34.171.296,87	34.171.296,87	0,00	0,00	17.671.405,31	36.246,45	
0,00	0,00	0,00	0,00	0,00	0,00	0,00	0,00	0,00	
0,00	0,00	0,00	0,00	0,00	0,00	0,00	0,00	0,00	
1.291.713.440,11	-16.034.278,41	1.275.679.161,70	275.085.978,59	275.085.978,59	0,00	0,00	-48.332.134,24	1.355.411.272,92	
48.327.864.778,87	-1.238.160.082,57	46.589.704.696,30	138.574.373,60	138.574.373,60	0,00	0,00	4.620.864.636,04	51.390.218.019,48	

Codice Caplo e DPR 57/2003	Denominazione Caplo	Previsioni iniziali	Variazioni		Previsioni definitive	Totale accertamenti	Somme accertate	Differenze rispetto alle previsioni definitive
			In aumento	In diminuzione				
	1.2 - TITOLO II - ENTRATE IN CONTO CAPITALE							
	1.2.1 - ENTRATE PER ALIENAZIONE DI BENI PATRIMONIALI E RISCOSSIONE DI CREDITI							
	1.2.1.14 - RISCOSSIONE DEI CREDITI							
1E214010	RISCOSSIONE DEI CREDITI VERSO LO STATO CEDUTI DALLE IMPRESE EDITRICI PER REGOLARIZZAZIONI CONTRIBUTIVE AI SENSI DELL'ART. 3 DELLA LEGGE N. 47/1989	0,00	0,00	0,00	0,00	0,00	0,00	0,00
	Totale 1.2.1.14 - Riscossione dei crediti	0,00	0,00	0,00	0,00	0,00	0,00	0,00
	1.2.2 - ACCENSIONE DI PRESTITI							
	1.2.2.26 - ASSUNZIONE DI ALTRI DEBITI FINANZIARI							
1E232059	ASSUNZIONE DI DEBITI CONNESSI A CONTRIBUTI	125,00	0,00	125,00	0,00	0,00	0,00	0,00
	Totale 1.2.2.26 - Assunzione di altri debiti finanziari	125,00	0,00	125,00	0,00	0,00	0,00	0,00
	TOTALE ENTRATE IN CONTO CAPITALE CENTRO DI RESPONSABILITA' "ENTRATE CONTRIBUTIVE"	125,00	0,00	125,00	0,00	0,00	0,00	0,00
	1.4 - TITOLO IV - PARTITE DI GIRO							
	1.4.1 - ENTRATE AVENTI NATURA DI PARTE DI GIRO							
1E412208	CONTRIBUTI ASSOCIATIVI RISCOSSI PER CONTO DELLE ORGANIZZAZIONI SINDACALI	169.920.702,47	3.603.799,61	0,00	173.524.502,08	205.055.937,35	174.805,97	-1.718.696,11
1E412209	CONTRIBUTI RISCOSSI PER CONTO DI ALTRI ENTI	31.470.294,11	11.801.985,15	0,00	43.272.279,26	46.845.366,50	3.573.087,24	-2.570,76
1E412226	CONTRIBUTI PER I LAVORATORI AGRICOLI (SUBORDINATI E/O AUTONOMI) RISCOSSI PER CONTO DELL'INAIL	729.615.574,80	0,00	62.373.909,76	866.941.669,04	644.616.661,18	-21.625.009,83	-1.325.607,86
1E412227	CONTRIBUTI ASSOCIATIVI, INTEGRATIVI E DI ASSISTENZA CONTRATTUALE RISCOSSI PER CONTO DELLE ORGANIZZAZIONI SINDACALI DEL SETTORE AGRICOLA	48.833.479,00	0,00	46.256,00	48.787.223,00	66.633.747,86	18.046.524,86	-1.259.304,86
1E412233	RISCOSSIONI PER CONTO DELLA SOCIETA' ASSICURATIVA DI SOMME RELATIVE A CREDITI CONTRIBUTIVI CEDUTI AI SENSI DELL'ART. 13 DELLA LEGGE N. 448/99 COME RISULTA MODIFICATO DALL'ART. 10 DEL DL 30968 CONVERTITO NELLA L. 492/99	1.739.633.075,00	400.000.000,00	0,00	2.139.633.075,00	1.119.454.317,45	-1.020.178.757,55	-1.119.178.757,55
1E412236	RIMBORSO DA PARTE DELL'INAIL DEGLI ONERI FINANZIARI DERIVANTI DALLA CESSIONE DI CREDITI CONTRIBUTIVI DI CUI ALL'ART. 13 DELLA LEGGE N. 448/99 COME RISULTA MODIFICATO DALL'ART. 10 DEL DL 30968 E L. 492/99	9.617.686,25	0,00	0,00	9.617.686,25	5.697.027,45	-3.920.658,80	-3.920.658,80
1E412239	RECUPERO A CARICO DELL'INAIL DEL RIMBORSO DI CONTRIBUTI RELATIVI AI LAVORATORI AGRICOLI (DIPENDENTI ED AUTONOMI)	0,00	0,00	0,00	0,00	4.639.560,61	4.639.560,61	4.639.560,61
	Totale 1.4.1.22 - Entrate aventi natura di partite di giro	2.749.490.801,63	415.505.714,76	62.420.164,76	3.088.376.351,63	2.093.556.418,80	-1.005.019.932,73	-1.005.019.932,73
	TOTALE PARTITE DI GIRO CENTRO DI RESPONSABILITA' "ENTRATE CONTRIBUTIVE"	2.749.490.801,63	415.505.714,76	62.420.164,76	3.088.376.351,63	2.093.556.418,80	-1.005.019.932,73	-1.005.019.932,73
	TOTALE ENTRATE - DPR 1 - "Entrate contributive"	138.416.245.309,44	18.269.468.610,56	7.120.550.011,57	148.765.174.918,33	152.088.084.930,72	3.322.510.912,39	3.322.510.912,39

XVI LEGISLATURA — DISEGNI DI LEGGE E RELAZIONI — DOCUMENTI

Iniziati	Gestione dei residui		Totali	Gestione di cassa		Differenze rispetto alle previsioni definitive	Totale residui attivi al termine dell'esercizio
	Variazioni	Previsioni definitive		Riscossioni			
551.363,05	0,00	0,00	551.363,05	0,00	0,00	0,00	551.363,05
551.363,05	0,00	0,00	551.363,05	0,00	0,00	0,00	551.363,05
0,00	0,00	0,00	0,00	0,00	0,00	0,00	0,00
0,00	0,00	0,00	0,00	0,00	0,00	0,00	0,00
551.363,05	0,00	0,00	551.363,05	0,00	0,00	0,00	551.363,05
0,00	0,00	0,00	0,00	0,00	0,00	0,00	0,00
1.746.420,89	-32.285,36	183.824.432,08	1.714.135,53	-82.755.722,24	205.069.337,75	11.244.905,87	0,00
1.521.146.135,72	-24.425.279,28	1.496.722.896,44	1.496.722.896,44	575.193.909,02	46.160.004,82	3.403.282,66	2.403.657,01
0,00	0,00	0,00	0,00	46.787.251,09	558.752.547,28	-59.441.358,74	1.503.866.870,34
0,00	0,00	0,00	0,00	46.833.747,66	66.833.747,66	18.046.656,86	0,00
0,00	0,00	0,00	0,00	2.138.603.075,00	1.118.454.317,45	-1.020.178.757,55	0,00
48.739.473,00	0,00	0,00	48.739.473,00	0,00	0,00	0,00	54.856.000,45
27.285.326,83	0,00	0,00	27.285.326,83	0,00	1.285.707,88	1.285.707,88	30.539.979,73
1.598.939.356,44	-24.467.974,64	3.000.195.356,24	4.574.481.800	3.000.195.356,24	1.974.555.663,15	-1.035.939.693,19	1.593.482.537,55
1.598.939.356,44	-24.467.974,64	3.000.195.356,24	4.574.481.800	3.000.195.356,24	1.974.555.663,15	-1.035.939.693,19	1.593.482.537,55
48.437.453.499,35	-1.252.637.837,21	47.184.815.662,14	47.184.815.662,14	142.574.524.929,84	146.169.249.872,79	-3.594.724.942,95	53.084.232.919,68

Codice Capitulo ex DPR 17/2013	Denominazione Capitulo	Previsioni iniziali	Variazioni	Previsioni definitive	Totale accertamenti	Somme accertate Differenze rispetto alle previsioni definitive
			in aumento			
LEGE 2.1.1.01 - ALIQUOTA CONTRIBUTIVA A CARICO DEI DATORI DI LAVORO						
2.1.1.01 - ALIQUOTA CONTRIBUTIVA A CARICO DEI DATORI DI LAVORO						
2.1.1.02 - QUOTE DI PARTECIPAZIONE DEGLI ISCRITTI ALL'ONERE DI SPECIFICHE GESTIONI						
2E1101012	VALORI CAPITALI E INTERESSI PER LA COPERTURA DEGLI ONERI A CARICO DEL FONDO DI RISERVA PER LA COPERTURA DEGLI ONERI A CARICO DELLA GESTIONE PENSIONISTICA DERIVANTI DALL'APPLICAZIONE DELLE LEGGI N. 30/75 E N. 24/71 (GIURATA DELL'ESERCIZIO)	29.000,00	2.168,46	30.168,46	74.427,41	44.258,93
2E1101029	CONTRIBUTO DOVUTO DALLE AZIENDE A COPERTURA DEGLI ONERI DERIVANTI DAL RICONOSCIMENTO DELLA MAGGIORE ANZIANITA' CONTRIBUTIVA E DALLE RATE DI PENSIONAMENTO ANTICIPATO RELATIVAMENTE AI RAPPORTI DI LAVORO CESSATI DAL 1 MARZO 1989 - ART. 4, COMMA 5°, DEL DL N. 337/1989	0,00	0,00	0,00	0,00	0,00
2E1101031	CONTRIBUTI DELLE AZIENDE A COPERTURA DEGLI ONERI DERIVANTI DAL RICONOSCIMENTO DELLA MAGGIORE ANZIANITA' CONTRIBUTIVA E DALLE RATE DI PENSIONAMENTO ANTICIPATO AI SENSI DELL'ART. 27, COMMA 5°, DELLA LEGGE N. 223/1991	0,00	0,00	0,00	1.490,33	1.490,33
2E1101032	CONTRIBUTI DELLE AZIENDE A COPERTURA DEGLI ONERI DERIVANTI DAL RICONOSCIMENTO DELLA MAGGIORE ANZIANITA' CONTRIBUTIVA E DALLE RATE DI PENSIONAMENTO ANTICIPATO AI SENSI DELL'ART. 29 DELLA LEGGE N. 223/1991	0,00	0,00	0,00	3.675,12	3.675,12
2E1101033	CONTRIBUTI DELLE AZIENDE A COPERTURA DEGLI ONERI DERIVANTI DAL RICONOSCIMENTO DELLA MAGGIORE ANZIANITA' CONTRIBUTIVA E DALLE RATE DI PENSIONAMENTO ANTICIPATO AI SENSI DELL'ART. 27, COMMA 5°, DEL DL N. 362/1992 CONVERTITO NELLA LEGGE N. 409/1992	0,00	0,00	0,00	0,00	0,00
2E1101034	CONTRIBUTI DELLE AZIENDE A COPERTURA DEGLI ONERI DERIVANTI DAL RICONOSCIMENTO DELLA MAGGIORE ANZIANITA' CONTRIBUTIVA E DALLE RATE DI PENSIONAMENTO ANTICIPATO AI SENSI DELL'ART. 14, 13, COMMA 10°, DELLA LEGGE N. 257/1992	0,00	0,00	0,00	0,00	0,00
2E1101036	CONTRIBUTI DELL'ENI E DELLE SOCIETA' DEL GRUPPO A COPERTURA DEGLI ONERI DERIVANTI DAL RICONOSCIMENTO DELLA MAGGIORE ANZIANITA' CONTRIBUTIVA E DALLE RATE DI PENSIONAMENTO ANTICIPATO AI SENSI DELL'ART. 9-TER, COMMA 5, DEL DL N. 148/1993 CONVERTITO NELLA L. N. 236/93	0,00	0,00	0,00	0,00	0,00
2E1101037	CONTRIBUTI DELLE AZIENDE A COPERTURA DEGLI ONERI DERIVANTI DAL RICONOSCIMENTO DELLA MAGGIORE ANZIANITA' CONTRIBUTIVA E DALLE RATE DI PENSIONAMENTO ANTICIPATO AI SENSI DELL'ART. 10, COMMA 7, DEL DL N. 298/1994 CONVERTITO NELLA L. N. 415/94	0,00	0,00	0,00	0,00	0,00
2E1101038	CONTRIBUTI DELLE AZIENDE A COPERTURA DEGLI ONERI DERIVANTI DAL RICONOSCIMENTO DELLA MAGGIORE ANZIANITA' CONTRIBUTIVA E DALLE RATE DI PENSIONAMENTO ANTICIPATO AI SENSI DELL'ART. 5, COMMA 5, DEL DL N. 510/1994	0,00	0,00	0,00	0,00	0,00
2E1101039	VALORI CAPITALI PER LA COSTITUZIONE DI UNA NUOVA POSIZIONE ASSICURATIVA NEL FONDO DI PREVIDENZA PER IL PERSONALE ADDETTO AI PUBBLICI SERVIZI DI TELEFONIA AI SENSI DELL'ART. 5 DELLA LEGGE N. 58/1982	4.959.715,00	0,00	4.959.715,00	4.258.428,58	-710.286,42
2E1101042	CONTRIBUTI DELLE AZIENDE ESERCENTI PUBBLICI SERVIZI DI TRASPORTO A COPERTURA DEGLI ONERI DERIVANTI DALLE RATE DI PENSIONAMENTO ANTICIPATO AI SENSI DELL'ART. 4, COMMA 4 E 5 DEL DL N. 403/1995	0,00	0,00	0,00	81.740,27	81.740,27
Totale 2.1.1.01 - Aliquota contributiva a carico dei datori di lavoro						
		4.959.715,00	2.158,46	4.959.913,46	4.420.751,71	-539.161,75
2E1102004	RISERVE E VALORI CAPITALI DI RISCATTO VERSATI DAGLI ISCRITTI	202.471.984,06	5.853.161,14	208.325.145,20	249.830.886,65	41.505.741,45
2E1102005	PROVENTI DERIVANTI DAL ONERE DI CUMULO TRA PENSIONE E REDDITI DA LAVORO	299.642.483,00	0,00	299.642.483,00	331.560.615,42	40.028.638,42
2E1102014	CONTRIBUTO DI SOLIDARIETA' SULLE PENSIONI DI IMPORTO SUPERIORE AL MASSIMALE DI CUI ALL'ART. 2, C. 16, DELLA L. N. 30/75 - ART. 37, DELLA L. 488/89	98.017,78	0,00	98.017,78	7.022,56	-48.615,22
2E1102015	CONTRIBUTO DI SOLIDARIETA' SULLE PENSIONI PERSONALE DIPENDENTE DA FERROVIE STATO A COPERTURA DEL FONDO DI RISERVA PER RAGGIUNGIMENTO LIMITE DI SERVIZIO	0,00	0,00	0,00	14.920,03	14.920,03
2E1102016	CONTRIBUTO DI SOLIDARIETA' SULLE PENSIONI PERSONALE DIPENDENTE DA FERROVIE STATO A COPERTURA DEI REDDITI DA LAVORO PERIODI DI TALE SERVIZIO DA INCLUDERE NELLA PENSIONE CON I PROVENTI A SANAZIONE PERIODI DI TALE SERVIZIO DA INCLUDERE NELLA PENSIONE CON I REDDITI DA LAVORO - ART. 44, C. 3, LEGGE N. 289/2009	0,00	0,00	0,00	1.391.384,31	1.391.384,31
2E1102017	CONTRIBUTO DI SOLIDARIETA' SULLE PENSIONI PERSONALE DIPENDENTE DA FERROVIE STATO A COPERTURA DEI REDDITI DA LAVORO PERIODI DI TALE SERVIZIO DA INCLUDERE NELLA PENSIONE CON I REDDITI DA LAVORO - ART. 44, C. 3, LEGGE N. 289/2009	0,00	0,00	0,00	19.130,48	19.130,48
		501.213.467,84	5.853.161,14	499.975.465,96	582.931.935,43	83.911.472,87
LEGE 2.1.1.02 - ENTRATE DERIVANTI DA TRASFERIMENTI CORRENTI						
2.1.1.02 - ENTRATE DERIVANTI DA TRASFERIMENTI CORRENTI						
2E1203001	CONTRIBUTO DELLO STATO A COPERTURA DELL'ONERE PER PENSIONI SOCIALI AGLI ULTRA 65 ANNI SPROVVISTI DI REDDITO E PER ALTRI ONERI PENSIONISTICI (OIA A CARICO DEL SOPPRESSO FONDO SOCIALE DI CUI ALL'ART. 1 DELLA LEGGE N. 153/1949 E DEGLI ONERI PER ASSEGNI SOCIALI DI CUI ALL'ART. 3, COMMA 6, DELLA LEGGE N. 335/1995)	3.599.942.250,00	0,00	3.599.942.250,00	3.599.942.250,00	0,00
2E1203002	CONTRIBUTO DELLO STATO PER LA COPERTURA DI ONERI PENSIONISTICI DEL FONDO DI PREVIDENZA DEL CLERO SECOLARE E DEI MINISTRI DI CULTO NON CATTOLICI ART. 21, COMMA 2, LEGGE N. 903/1973	7.021.353,00	0,00	7.021.353,00	6.908.226,00	-113.127,00
2E1203003	CONTRIBUTO DELLO STATO A COPERTURA DEI MAGGIORI ONERI DERIVANTI DALLA CONFERMA DI MIGLIORAMENTI PENSIONISTICI ART. 11 DL N. 79/1993 CONVERTITO NELLA LEGGE N. 54/1992	1.201.365.512,00	0,00	1.201.365.512,00	1.201.365.512,00	0,00
2E1203004	RIBORSO DELLO STATO DI PROVVIDENZE AI CITTADINI ITALIANI RIMPATRIATI DALLA LIBIA ART. 23 BIS, LEGGE N. 495/1972	2.408.822,00	443.070,00	2.851.892,00	3.268.312,88	438.420,88
2E1203005	CONTRIBUTO DELLO STATO A COPERTURA DEGLI ONERI DERIVANTI DAL CUMULO TRA PENSIONE E REDDITI DA LAVORO PER LE PENSIONI DI VECCHEIA E PER LE PENSIONI CON ANZIANITA' PARI O SUPERIORE A 40 ANNI ART. 77 DELLA LEGGE N. 448/1998 E ART. 72 DELLA LEGGE N. 388/2009	121.367.371,00	0,00	121.367.371,00	121.367.371,00	0,00
2E1203006	CONTRIBUTO DELLO STATO A COPERTURA DEGLI ONERI PENSIONISTICI DI CUI ALL'ART. 37, COMMA 3, LETT. G), DELLA LEGGE N. 369/1998 E ALL'ART. 50, COMMA 34, DELLA LEGGE N. 439/1987	20.766.840.000,00	0,00	20.766.840.000,00	20.766.840.000,00	0,00

XVI LEGISLATURA — DISEGNI DI LEGGE E RELAZIONI — DOCUMENTI

Iniziati	Gestione dei residui		Totale	Conto di cassa			Totale residui attivi al termine dell'esercizio
	Variazioni			Previsioni definitive	Riscossioni	Differenze rispetto alle previsioni definitive	
29.854.298,19	0,00	28.854.298,19	1.503.920,00	471.708,00	-1.051.912,00	25.457.017,80	
9.283.153,88	0,00	9.283.153,88	9.166,34	365.230,71	376.104,37	8.897.893,17	
7.077.489,76	0,00	7.077.489,76	38.860,31	745.123,33	706.163,02	6.333.826,76	
11.814.754,34	0,00	11.814.754,34	25.670,02	412.841,80	387.171,78	11.405.587,69	
21.337.823,49	0,00	21.337.823,49	547.848,55	434.938,30	-112.910,25	20.802.885,19	
246.096,95	0,00	246.096,95	0,00	0,00	0,00	246.096,95	
459.897,04	0,00	459.897,04	3,00	0,00	0,00	459.907,04	
17.719.850,13	0,00	17.719.850,13	210.731,50	32.145,49	-178.586,01	17.697.794,64	
3.322.331,46	0,00	3.322.331,46	0,00	0,00	0,00	3.322.331,46	
1.728.701.405,16	0,00	1.728.701.405,16	265.003.995,55	255.003.995,54	-0,01	1.477.955.847,20	
2.853.564,39	0,00	2.853.564,38	6.786,54	120.441,39	113.644,85	2.824.863,28	
1.929.880.674,81	0,00	1.929.880.674,81	255.376.771,31	255.606.445,64	230.674,33	1.576.494.880,88	
35.005,42	0,00	35.005,48	208.332.146,68	249.881.005,02	41.548.859,34	14.890,11	
0,00	0,00	0,00	291.539.679,00	331.568.615,42	40.028.936,42	0,00	
0,00	0,00	0,00	95.042,36	7.022,95	-88.019,41	0,00	
0,00	0,00	0,00	0,00	14.820,03	14.820,03	0,00	
0,00	0,00	0,00	0,00	1.391.364,31	1.391.364,31	0,00	
0,00	0,00	0,00	0,00	18.130,46	18.130,46	0,00	
35.005,48	0,00	35.005,48	499.927.489,04	592.822.051,80	85.024.596,76	14.890,11	
0,00	0,00	0,00	3.598.942.350,00	3.598.942.250,00	0,00	0,00	
0,00	0,00	0,00	7.014.463,00	6.608.226,00	-108.237,00	0,00	
51.478.355,75	0,00	51.478.355,75	1.250.638.942,00	1.245.564.882,00	-5.055.060,00	47.239.295,75	
6.248.762,69	0,00	6.248.762,69	2.125.887,86	2.346.087,86	222.076,00	7.190.007,72	
0,00	0,00	0,00	121.367.371,00	121.367.371,00	0,00	0,00	
498.033,00	0,00	498.033,00	20.706.685.553,00	20.706.685.553,00	0,00	640.450,00	

XVI LEGISLATURA — DISEGNI DI LEGGE E RELAZIONI — DOCUMENTI

Codice Capitolo ex DPR 87/2003	Denominazione Capitolo	Previsioni iniziali		Variazioni		Previsioni definitive		Somme accertate		Differenze rispetto alle previsioni definitive
		in aumento	in diminuzione	in aumento	in diminuzione	in aumento	in diminuzione	in aumento	in diminuzione	
2E1203007	CONTRIBUTO DELLO STATO PER LA COPERTURA DEGLI ONERI PER PRESTAZIONI PENSIONISTICHE EROGATE IN REGIME DI CONVENZIONE CON IL VENEZIA	35.736.617,00	0,00	0,00	0,00	35.736.617,00		35.736.617,00		0,00
2E1203008	CONTRIBUTO DELLO STATO PER LA COPERTURA DEGLI ONERI PER PRESTAZIONI PENSIONISTICHE EROGATE IN REGIME DI CONVENZIONE CON LA REPUBBLICA DI SARAJEVO	232.406,00	0,00	0,00	0,00	232.406,00		232.406,00		0,00
2E1203009	CONTRIBUTO DELLO STATO PER LA COPERTURA DEGLI ONERI PER PRESTAZIONI PENSIONISTICHE EROGATE IN REGIME DI CONVENZIONE CON L'AUSTRIA	2.293.069,00	0,00	0,00	0,00	2.293.069,00		2.293.069,00		0,00
2E1203010	CONTRIBUTO DELLO STATO PER LA COPERTURA DEGLI ONERI PER PRESTAZIONI PENSIONISTICHE EROGATE IN REGIME DI CONVENZIONE CON LA SANTA SEDE	20.819.000,00	0,00	0,00	0,00	20.819.000,00		20.819.000,00		0,00
2E1203011	CONTRIBUTO DELLO STATO A COPERTURA DEGLI ONERI DI CUI ALL'ART. 2, COMMA 5, DEL D.L. N. 190/1993 CONVERTITO NELLA LEGGE N. 292/1993	103.291.390,00	0,00	0,00	0,00	103.291.390,00		103.291.390,00		0,00
2E1203012	CONTRIBUTO DELLO STATO DEGLI ONERI DERIVANTI DAI TRATTAMENTI PENSIONISTICI A FAVORE DELLE FOSTIERE ART. 9, COMMA 1, DELLA LEGGE N. 429/1999	6.197.483,00	0,00	0,00	0,00	6.197.483,00		6.197.483,00		0,00
2E1203014	CONTRIBUTO DELLO STATO PER LA COPERTURA DEI MIGLIORAMENTI PENSIONISTICI DI CUI ALL'ART. 11 E ALL'ART. 14 PER LA COPERTURA DEI MIGLIORAMENTI PENSIONISTICI DI CUI ALL'ART. 11, COMMA 3, DELLA LEGGE N. 481/1999	2.098.364.381,00	0,00	0,00	0,00	2.098.364.381,00		2.098.364.381,00		0,00
2E1203015	CONTRIBUTO DELLO STATO PER LA COPERTURA DEI MIGLIORAMENTI PENSIONISTICI DERIVANTI DAI TRATTAMENTI ANTICIPATI AI SENSI DELL'ART. 37, COMMA 5, DELLA LEGGE N. 984/1999	594.427.076,51	0,00	0,00	26.614.857,51	567.812.218,99		567.812.218,99		0,00
2E1203016	TRATTAMENTO MINIMO DI CUI ALL'ART. 3, COMMA 1, DELLA LEGGE N. 544/1999	335.696.994,00	0,00	0,00	0,00	335.696.994,00		335.696.994,00		0,00
2E1203017	CONTRIBUTO DELLO STATO PER LA COPERTURA DEGLI ONERI PER PENSIONI EROGATE DALLA GESTIONE SPECIALE DEI COLTIVATORI DIRETTI, MEZZADRI E COLONI E DELLE RELATIVE SPESE DI AMMINISTRAZIONE DI CUI ALL'ART. 37, COMMA 6, DELLA LEGGE N. 824/1999	1.791.119.029,00	0,00	0,00	0,00	1.791.119.029,00		1.791.119.029,00		0,00
2E1203018	CONTRIBUTO DELLO STATO A COPERTURA DEGLI ONERI PENSIONISTICI DERIVANTI DAL RICONOSCIMENTO DEI BENEFICI PREVIDENZIALI (ART. 13, COMMA 8, DELLA LEGGE N. 257 DEL 1992) A FAVORE DEI LAVORATORI ESPOSTI ALL'AMBIANTE (ART. 3, COMMA 12, E DELL'ART. 4, COMMA 2-6, DELLA LEGGE N. 352/2003)	467.000.000,00	0,00	0,00	0,00	467.000.000,00		467.000.000,00		0,00
2E1203019	CONTRIBUTO DELLO STATO A COPERTURA DEGLI ONERI DERIVANTI DALL'ESTENSIONE DEI BENEFICI PREVIDENZIALI PREVISTI PER I LAVORATORI DELL'AMBIANTE (ART. 13, COMMA 8, DELLA LEGGE N. 257/1992) AI LAVORATORI ESPOSTI AL RISCHIO CHIMICO DA CLORO, NITRO E AMMINE AI SENSI DELL'ART. 3, COMMA 133, DELLA LEGGE N. 350/2003	8.000.000,00	0,00	0,00	0,00	8.000.000,00		8.000.000,00		0,00
2E1203021	CONTRIBUTO DELLO STATO A COPERTURA DEGLI ONERI DERIVANTI DALL'ESTENSIONE AUTOMATICA DELLE PENSIONI E DELLE MODIFICHE DEI REQUISITI REDDITUALI PER L'INTEGRAZIONE AL TRATTAMENTO MINIMO AI SENSI DELL'ART. 11, COMMA 5 E 38 DELLA LEGGE N. 537/1993	523.896.010,00	0,00	0,00	0,00	523.896.010,00		523.896.010,00		0,00
2E1203022	CONTRIBUTO DELLO STATO DI CUI ALLA LEGGE N. 386/2000 A COPERTURA DEGLI ONERI PENSIONISTICI DERIVANTI DALLA PEREQUAZIONE AUTOMATICA, DALLA RIVALUTAZIONE DEI CONTRIBUTI ELLIPTICI ACCUMULATI E DELLA MULTITALITA' PENSIONI DI CUI ALL'ART. 69, COMMA 1, 2 E 5, DELL'INQUADRO ACCUMULATO PER LA PENSIONE AL TRATTAMENTO MINIMO DI CUI ALL'ART. 70, COMMA 7 E DAL CIRCOLO TRAPIANCA PER LE PENSIONI DI CUI ALL'ART. 73, E ALL'ART. 1, COMMA 4, 2, DEL D.L. N. 346/2001 I CUI EFFETTI SONO STATI SALVATI DALLA LEGGE N. 352/2003	662.756.000,00	0,00	0,00	0,00	662.756.000,00		662.756.000,00		0,00
2E1203023	CONTRIBUTO DELLO STATO A COPERTURA DEGLI ONERI PER PENSIONAMENTI ANTICIPATI A FAVORE DEI LAVORATORI CHE HANNO SVOLTO ATTIVITA' USUFRUENTI DI CUI ALL'ART. 76, COMMA 13, DELLA LEGGE N. 386/2000	0,00	0,00	0,00	0,00	0,00		0,00		0,00
2E1203024	CONTRIBUTO DELLO STATO A COPERTURA DEGLI ONERI DERIVANTI DAI BENEFICI PENSIONISTICI A FAVORE DEI SORDOMUTI E DEGLI INVALIDI CON INVALIDITA' SUPERIORE AL 74 PER CENTO DI CUI ALL'ART. 89, COMMA 3, DELLA LEGGE N. 386/2000	63.807.837,00	0,00	0,00	0,00	63.807.837,00		63.807.837,00		0,00
2E1203025	CONTRIBUTO DELLO STATO A COPERTURA DEGLI ONERI PER L'INTEGRAZIONE PARZIALE AL TRATTAMENTO MINIMO IN DEROGA ALL'ART. 4, COMMA 1, DEL D.LGS. N. 503/1992 ART. 1, COMMA 6 DELLA LEGGE N. 385/2000	41.316.552,00	0,00	0,00	0,00	41.316.552,00		41.316.552,00		0,00
2E1203026	CONTRIBUTO DELLO STATO A COPERTURA DEGLI ONERI DERIVANTI DALLA PERTEUTA DEL TERMINE PER LA REGOLARIZZAZIONE DELLE POSIZIONI ASSICURATIVE DEI LAVORATORI DIPENDENTI LICENZIATI PER MOTIVI POLITICI, RELIGIOSI O SINDACALI ART. 2 DELLA LEGGE N. 172/1989	2.665.576,00	0,00	0,00	0,00	2.665.576,00		2.665.576,00		0,00
2E1203027	CONTRIBUTO DELLO STATO A COPERTURA DEGLI ONERI DERIVANTI INAPPLICABILITA' DEI TERMINI PER LA CONFESSIONE DELLA RELIGIONE DA PARTE DEI LAVORATORI CHE URISCONSINO DEI TRATTAMENTI DI INTEGRAZIONE SALARIALE STRAORDINARIA E DI MOBILITA' DI CUI ALL'ART. 15 DEL D.L. N. 289/1994 CON VERTITO NELLA LEGGE N. 451/1994	23.757.017,00	0,00	0,00	0,00	23.757.017,00		23.757.017,00		0,00
2E1203028	CONTRIBUTO DELLO STATO A COPERTURA DEGLI ONERI DERIVANTI DAI PENSIONAMENTI ANTICIPATI NEL SETTORE SIDERURGICO DI CUI ALL'ART. 8 DEL D.L. N. 289/1994 CONVERTITO NELLA LEGGE N. 46/1994	99.676.183,00	0,00	0,00	0,00	99.676.183,00		99.676.183,00		0,00
2E1203028	CONTRIBUTO DELLO STATO A COPERTURA DEGLI ONERI DERIVANTI DALL'INCREMENTO DELLE PENSIONI DI CUI ALL'ART. 38 DELLA LEGGE N. 448/2001 A FAVORE DEI CITTADINI ITALIANI RESIDENTI ALL'ESTERO ART. 39, COMMA 9, DELLA LEGGE N. 286/2002	60.000.000,00	0,00	0,00	0,00	60.000.000,00		60.000.000,00		0,00
2E1203030	CONTRIBUTO DELLO STATO A COPERTURA DEGLI ONERI PENSIONISTICI DERIVANTI DALLA ESTENSIONE DELL'ART. 18, COMMA 1 DELLA LEGGE N. 1762/02 IN MATERIA DI BENEFICI PENSIONISTICI PER I LAVORATORI ESPOSTI ALL'AMBIANTE ART. 34, COMMA 3, DELLA LEGGE N. 283/2002	548.000.000,00	0,00	0,00	0,00	548.000.000,00		548.000.000,00		0,00
2E1203032	CONTRIBUTO DELLO STATO A COPERTURA DEGLI ONERI DERIVANTI DALL'INCREMENTO DELLE PENSIONI SOCIALI DEI TRATTAMENTI PENSIONISTICI IN FAVORE DEI DISAGIATI ART. 39 DELLA LEGGE N. 448/2001	1.098.120.000,00	0,00	0,00	0,00	1.098.120.000,00		1.098.120.000,00		0,00

Totale accertamenti

Previsioni definitive

Somme accertate

Differenze rispetto alle previsioni definitive

in aumento

in diminuzione

XVI LEGISLATURA — DISEGNI DI LEGGE E RELAZIONI — DOCUMENTI

Iniziali	Gestione dei residui		Totali	Gestione di cassa		Differenza rispetto alle previsioni definitive	Totale residui attivi al termine dell'esercizio
	Variazioni	Previsioni definitive		Riscossioni			
0,00	0,00	0,00	0,00	35.736.817,00	0,00	0,00	0,00
0,00	0,00	0,00	0,00	232.406,00	0,00	0,00	0,00
0,00	0,00	0,00	0,00	2.263.069,00	0,00	0,00	0,00
0,00	0,00	0,00	0,00	20.819.000,00	0,00	0,00	0,00
0,00	0,00	0,00	0,00	103.291.380,00	0,00	0,00	0,00
0,00	0,00	0,00	0,00	6.197.483,00	0,00	0,00	0,00
0,00	0,00	0,00	0,00	2.098.364.381,00	0,00	0,00	0,00
0,00	0,00	0,00	0,00	587.812.159,00	0,00	0,00	0,00
0,00	0,00	0,00	0,00	335.696.984,00	0,00	0,00	0,00
0,00	0,00	0,00	0,00	1.791.119.026,00	0,00	0,00	0,00
336.000.000,00	0,00	0,00	336.000.000,00	803.000.000,00	0,00	467.000.000,00	0,00
8.000.000,00	0,00	0,00	8.000.000,00	19.000.000,00	0,00	8.000.000,00	0,00
0,00	0,00	0,00	0,00	523.888.010,00	0,00	0,00	0,00
0,00	0,00	0,00	0,00	682.756.020,00	0,00	0,00	0,00
160.400,00	0,00	0,00	160.400,00	0,00	0,00	-160.400,00	160.400,00
0,00	0,00	0,00	0,00	63.807.837,00	0,00	0,00	0,00
0,00	0,00	0,00	0,00	41.316.552,00	0,00	0,00	0,00
0,00	0,00	0,00	0,00	2.685.576,00	0,00	0,00	0,00
0,00	0,00	0,00	0,00	23.757.017,00	0,00	0,00	0,00
0,00	0,00	0,00	0,00	98.676.182,00	0,00	0,00	0,00
0,00	0,00	0,00	0,00	60.000.000,00	0,00	0,00	0,00
6.000.000,00	0,00	6.000.000,00	6.000.000,00	545.000.000,00	0,00	0,00	6.000.000,00
0,00	0,00	0,00	0,00	1.098.120.000,00	0,00	0,00	0,00

XVI LEGISLATURA — DISEGNI DI LEGGE E RELAZIONI — DOCUMENTI

Codice Capitolo ex DPR 9/2003	Denominazione Capitolo	Previsioni iniziali		Variazioni		Previsioni definitive	Somme accertate	
		In aumento	In diminuzione	In aumento	In diminuzione		Totale accertamenti	Differenza rispetto alle previsioni definitive
2E1203303	CONTRIBUTO DELLO STATO A COPERTURA DEGLI ONERI DERIVANTI DALL'ART. N. 43, COMMA 3, DELLA LEGGE N. 448/2001 RELATIVAMENTE AI LAVORATORI DELLA PICCOLA PESCA MARITTIMA E DELLE ACCUE INTERNE DI CUI ALLA LEGGE N. 250/1986	1.032.814,00	0,00	0,00	0,00	1.032.814,00	1.032.814,00	0,00
2E1203304	CONTRIBUTO DELLO STATO A COPERTURA DEGLI ONERI RELATIVI ALLA MAGGIORAZIONE SOCIALE ART. 1 E 2 DELLA LEGGE N. 640/1988 E ART. 70, COMMA 1, DELLA LEGGE N. 398/2000 DERIVANTI DALLA MODIFICA DEI REQUISITI REDDITALI DI CUI ALL'ART. 36, COMMA 6, DELLA LEGGE N. 448/2001	310.000.000,00	0,00	0,00	0,00	310.000.000,00	310.000.000,00	0,00
2E1203305	RIMBORSO DELLO STATO A COPERTURA DEGLI ONERI DERIVANTI DAL PENSIONAMENTO ANTICIPATO DEI LAVORATORI DIPENDENTI DALLE IMPRESE DEL GRUPPO ALITALIA ART. 1, COMMA 5, DEL D.L. N. 548/1985 CONVERTITO NELLA LEGGE N. 40/1986	6,00	0,00	0,00	0,00	337.844,08	337.844,08	337.844,08
2E1203306	CONTRIBUTO DELLO STATO A COPERTURA DEGLI ONERI PENSIONISTICI DERIVANTI DALLA TOTALIZZAZIONE DEI PERIODI ASSICURATIVI AI SENSI DELL'ART. 8 DEL D.LGS. N. 492/2006	160.000.000,00	0,00	0,00	0,00	160.000.000,00	160.000.000,00	0,00
2E1203307	AGGIUNTA AGLI ULTI TRASSANTI IN CUI ALL'ART. 5, COMMI 1, 2, 3 E 4, DEL D.L. N. 8/2007 CONVERTITO NELLA LEGGE N. 12/2007	0,00	0,00	0,00	0,00	900.000.000,00	918.163.073,83	18.163.073,83
2E1203308	CONTRIBUTO DELLO STATO A COPERTURA DEI CONTRIBUTI FIGURATIVI A FAVORE DEI PENSEREGIATI POLITICI E BAZZALI ART. 5 DELLA LEGGE N. 18/1995	0,00	0,00	0,00	0,00	0,00	0,00	0,00
2E1203309	CONTRIBUTO DELLO STATO A COPERTURA DEGLI ONERI DERIVANTI DALLA RIDUZIONE STIPULAZIONE NELLA LEGGE N. 168/1991	450.117,00	0,00	130.865,00	0,00	581.002,00	1.454.335,94	873.233,94
2E1203310	CONTRIBUTO DELLO STATO DA PORRE A CARICO DEL FONDO PER L'OCCUPAZIONE PER ONERI DERIVANTI DAL PENSIONAMENTO ANTICIPATO DEI LAVORATORI IMPIEGATI NEI LAVORI SOCIALMENTE UTILI DI CUI ALL'ART. 2, COMMA 2, DEL D.L. DEL 21 MAGGIO DEL 1989	60.483.643,00	0,00	13.061.396,00	0,00	47.402.246,00	44.010.840,52	-3.391.405,48
2E1203311	CONTRIBUTO DELLO STATO DA PORRE A CARICO DEL FONDO PER L'OCCUPAZIONE PER ONERI PENSIONISTICI DERIVANTI DALLA RIVALUTAZIONE DELL'ANZIANITA' CONTRIBUTIVA AI LAVORATORI DELLE MINIERE, CAVE E TORBIERE DI CUI ALL'ART. 76, COMMA 23, DELLA LEGGE N. 368/2000	1.104.056,00	0,00	15.059,00	0,00	1.089.007,00	1.252.599,00	163.592,00
2E1203312	CONTRIBUTO DELLO STATO DA PORRE A CARICO DEL FONDO PER L'OCCUPAZIONE PER ONERI DERIVANTI DAI TRATTAMENTI PENSIONISTICI CON IL CUMULO DEI PERIODI CONTRIBUTIVI MATURATI IN SVIZZERA DI CUI ALL'ART. 3 DEL D.L. N. 109/2002 CONVERTITO NELLA LEGGE N. 172/2002 ART. 4 DEL D.L. N. 109/2002 CONVERTITO NELLA LEGGE N. 172/2002	3.539.880,00	0,00	838.077,00	0,00	2.701.803,00	2.423.796,86	-278.146,11
2E1203313	CONTRIBUTO DELLO STATO DA PORRE A CARICO DEL FONDO PER L'OCCUPAZIONE PER ONERI DERIVANTI DAL RICONOSCIMENTO DELLA CONTRIBUTIONE FIGURATIVA DEI PERIODI DI TRATTAMENTO SPECIALE DI DISOCCUPAZIONE AI LAVORATORI DELL'EDILIZIA AI FINI DELLA PENSIONE DI ANZIANITA' AI SENSI DELL'ART. 76, COMMA 23, DELLA LEGGE N. 368/2000	9.787.103,00	0,00	28.706,00	0,00	9.768.397,00	0,00	-8.798.517,00
2E1203314	CONTRIBUTO DELLO STATO FONDO PER L'OCCUPAZIONE A COPERTURA DEGLI ONERI DERIVANTI DAL PENSIONAMENTO ANTICIPATO DEI LAVORATORI POSTI IN MOBILITA' LUNGA AI SENSI DELL'ART. 4, COMMA 27, DELLA LEGGE N. 608/1998 E SUCCESSIVE DISPOSIZIONI MODIFICATIVE ED INTEGRATIVE	0,00	0,00	28.409.741,00	0,00	28.409.741,00	14.403.761,09	-13.976.979,91
2E1203316	CONTRIBUTO DELLO STATO DA PORRE A CARICO DEL FONDO PER L'OCCUPAZIONE PER ONERI DERIVANTI DALLA PASCUOLA PER IL RICONOSCIMENTO DEI CONTRIBUTI PER IL PENSIONAMENTO DEI LAVORATORI IMPIEGATI NEI LAVORI SOCIALMENTE UTILI E NEI LAVORI SOCIALMENTE UTILI DI CUI ALL'ART. 2, COMMA 1, E DELL'ART. 4, COMMA 1, DEL D.L. DEL 21 MAGGIO 1988	0,00	0,00	790.000,00	0,00	790.000,00	1.204.186,14	444.186,14
2E1203370	RIMBORSO DELLO STATO PER LA MAGGIORE ANZIANITA' DI SERVIZIO ATTRIBUITA AL PERSONALE OMISIONARIO ISCRITTO AL FONDO DI PREVIDENZA AGLI ADDETTI ALLE ABOLITE IMPOSTE DI CONSUMO ART. 23, DEL D.P.R. N. 848 DEL 1972	3.896.040,00	0,00	16.701,00	0,00	3.881.339,00	3.802.970,81	-78.368,19
2E1203371	RIMBORSO DELLO STATO DELLE MAGGIORAZIONI DEL TRATTAMENTO PENSIONISTICO PER GLI EX COMBATTENTI ART. 6, LEGGE N. 140/1985 E ART. 5, LEGGE N. 544/1986	390.545.700,00	0,00	11.223.689,00	0,00	349.322.011,00	336.195.531,55	-13.126.579,44
2E1203372	RIMBORSO DELLO STATO DEGLI ONERI DERIVANTI DAL RICONOSCIMENTO DELLA MAGGIORE ANZIANITA' CONTRIBUTIVA E DELLE RATE DI PENSIONAMENTO ANTICIPATO AI LAVORATORI ATUALI ART. 9, COMMA 7, DEL D.L. 8/1989 CONVERTITO NELLA LEGGE N. 26/1987 E SUCCESSIVE PROROGHE	346.200,00	0,00	286.300,00	0,00	59.900,00	3.409,78	-56.490,22
2E1203375	CONTRIBUTO DELLO STATO PER LA COPERTURA DEGLI ONERI PER PENSIONAMENTI ANTICIPATI ART. 7 BIS DELLA LEGGE N. 59/1989	0,00	0,00	0,00	0,00	0,00	0,00	0,00
2E1203376	RIMBORSO DELLO STATO A COPERTURA DEGLI ONERI DERIVANTI DAI BENEFICI PENSIONISTICI A FAVORE DEI NON VEDENTI DI CUI ALL'ART. 9 DELLA LEGGE N. 113/1985 E ALL'ART. 3 DELLA LEGGE	5.907.490,00	0,00	5.907.490,00	0,00	2.891.492,43	2.891.492,43	0,00
2E1203380	RIMBORSO DELLO STATO PER GLI ONERI DERIVANTI DAL RICONOSCIMENTO DELLA MAGGIORE ANZIANITA' CONTRIBUTIVA E DELLE RATE DI PENSIONAMENTO ANTICIPATO AI LAVORATORI DEL GRUPPO FINANZIARIO ART. 5, COMMA 6, DEL D.L. 7/1989 CONVERTITO NELLA LEGGE N. 750 DEL 1989 E SUCCESSIVE PROROGHE	201.600,00	0,00	201.600,00	0,00	0,00	0,00	0,00
2E1203385	CONTRIBUTO DELLO STATO PER IL RICONOSCIMENTO DEL PERIODO DI SERVIZIO MILITARE E DI NAVIGAZIONE MERCANTILE DI CUI ALL'ART. 23, COMMA 2, DELLA LEGGE N. 688/1987	1.058.737,00	0,00	0,00	0,00	1.058.737,00	1.058.737,00	0,00
2E1203601	Totale 2.1.2.03 - Trasferimenti da parte dello Stato	35.134.477.162,51	99.201.145,51	929.743.745,00	99.201.145,51	36.006.919.763,00	35.306.954.901,96	-19.464.861,14
2E1203603	VALORI TRASFERITI DA ALTRI ENTI DI PREVIDENZA PER LA COPERTURA DI PERIODI ASSICURATIVI INTEGRATIVI DI PREVIDENZA ESISTENTI PRESSO GLI ENTI DISCOLTI	262.067.370,00	0,00	83.892.009,00	0,00	345.959.379,00	392.144.522,65	23.795.083,65
2E1203640	RIMBORSO DEL FONDO GESTIONE ISTITUTI CONTRATTUALI LAV PORTUALI PER GLI ONERI DERIVANTI DAI PENSIONAMENTI ANTICIPATI A FAVORE DEI LAV PORTUALI - ART. 4, COMMA 7°, LEGGE N. 58/1990	259.200,00	0,00	205.700,00	0,00	49.500,00	51.668,89	2.168,89

XVI LEGISLATURA — DISEGNI DI LEGGE E RELAZIONI — DOCUMENTI

Iniziali	Gestione dei residui		Totale	Gestione di cassa		Differenze rispetto alla previsioni definitive	Totale residui attivi al termine dell'esercizio
	Variazioni	Previsioni definitive		Riscossioni			
1.032.914,00	0,00	1.032.914,00	1.032.914,00	1.032.914,00	0,00	1.032.914,00	
0,00	0,00	0,00	0,00	310.000.000,00	0,00	0,00	
2.406.334,76	0,00	2.406.334,76	2.406.334,76	867.000,00	0,00	1.877.179,84	
0,00	0,00	0,00	0,00	160.000.000,00	0,00	0,00	
0,00	0,00	0,00	0,00	900.000.000,00	0,00	919.163.072,63	
54,07	0,00	54,07	54,07	54,07	0,00	0,00	
8.191.894,52	0,00	8.191.894,52	8.191.894,52	3.988.040,95	0,00	6.679.160,51	
52.851.390,00	0,00	52.851.390,00	52.851.390,00	35.000.000,00	-15.991.390,00	60.962.033,67	
3.877.723,00	0,00	3.877.723,00	3.877.723,00	0,00	0,00	5.130.322,00	
2.669.869,01	0,00	2.669.869,01	2.669.869,01	2.669.869,01	0,00	2.423.765,99	
9.250.000,00	0,00	9.250.000,00	9.250.000,00	0,00	0,00	8.250.000,00	
173.476.486,01	0,00	173.476.486,01	173.476.486,01	173.476.486,01	0,00	14.430.787,09	
1.640.560,03	0,00	1.640.560,03	1.640.560,03	1.640.560,03	0,00	1.204.186,14	
7.982.459,77	0,00	7.982.459,77	7.982.459,77	4.039.211,00	0,00	7.746.218,68	
635.165.814,02	0,00	635.165.814,02	635.165.814,02	280.494.486,31	0,00	690.667.059,27	
61.748,89	0,00	61.748,89	61.748,89	0,00	0,00	65.158,61	
8.659,27	0,00	8.659,27	8.659,27	0,00	0,00	8.958,27	
40.450.953,23	0,00	42.490.853,23	42.490.853,23	0,00	0,00	43.382.305,66	
9.029.087,42	0,00	8.029.087,42	8.029.087,42	0,00	0,00	9.029.087,42	
0,00	0,00	0,00	0,00	1.039.737,00	-1.039.737,00	1.039.737,00	
1.397.610.508,47	0,00	1.397.610.508,47	1.397.610.508,47	35.548.605.970,24	-48.109.760,00	1.832.559.511,09	
55.022.558,11	0,00	55.022.558,11	55.022.558,11	381.194.818,91	32.085.379,81	96.712.701,85	
2.623.174.834,24	0,00	2.622.174.834,24	2.622.174.834,24	0,00	0,00	2.861.418.718,01	
140.317.540,05	0,00	140.317.540,05	140.317.540,05	0,00	0,00	140.319.230,94	

Codice Capitolo ex DPR 97/2003	Denominazione Capitolo	Previsioni iniziali	Variazioni	in aumento	in diminuzione	Previsioni definitive	Totale accercentamenti	Somme accertate	Differenza rispetto alla previsione definitiva
2E1206041	RIMBORSO DEL FONDO GESTIONE ISTITUTI CONTRATTUALI LAV PORTUALI PER GLI ONERI DERIVANTI DA PENSIONAMENTI ANTICIPATI DI CUI ALL'ART. 24, COMMA 4, LEGGE N. 84/1984 - ART. 1 C. 13 E 14, DEL D.L. N. 5537/1995 CONVERTITO IN L. N. 647/1996	9.670.558,00	0,00	0,00	1.473.355,30	8.207.202,70	9.898.205,48	1.691.003,48	
2E1206042	RIMBORSO DEL FONDO GESTIONE ISTITUTI CONTRATTUALI LAVORATORI PORTUALI PER GLI ONERI DERIVANTI DA PENSIONAMENTI ANTICIPATI DI CUI ALL'ART. 8 DEL D.L. N. 457/1987, CONVERTITO NELLA LEGGE N. 307/1988	1.056.419,00	0,00	1.161.985,00	0,00	2.228.399,00	1.350.545,40	859.849,60	
	Totale 2.1.2.05 - Trasferimenti da parte di altri Enti del settore pubblico	488.538.324,63	102.907.023,06	1.161.985,00	1.613.055,00	600.132.767,71	640.438.824,19	42.602.031,43	
	2.1.3 - ALTRE ENTRATE								
2E1307002	2.1.3.07 - ENTRATE DERIVANTI DALLA VENDITA DI BENI E DALLA PRESTAZIONE DI SERVIZI PROVENTI PER LA GESTIONE DIRETTA DELLA CASA DI RIPOSO DI CAMOGLI	110.590,00	0,00	0,00	0,00	110.590,00	118.473,21	8.473,21	
2E1307004	RIMBORSO DI SPESE RELATIVE ALL'EROGAZIONE DI PRESTAZIONI PENSIONISTICHE ED ALTRI SERVIZI SCOLTI PER CONTO DI ENTI ED ORGANISMI VARI	2.106.542,70	4.890.478,30	4.890.478,30	0,00	7.177.021,00	21.411.365,07	14.294.344,07	
2E1308001	2.1.3.08 - POSTI E CORRETTIVE ESERCITATIVE ESERCITATIVE	2.246.542,70	4.990.478,30	4.990.478,30	0,00	7.237.021,00	21.530.838,28	14.303.817,28	
2E1308004	2.1.3.08 - POSTI E CORRETTIVE ESERCITATIVE ESERCITATIVE	1.774.654.357,05	319.341.181,45	1.754.652,00	0,00	2.094.255.568,50	2.056.472.821,40	37.502.747,10	
2E1309005	RIMBORSI DA PAGARE PER I SERVIZI DI PRESTAZIONI PENSIONISTICHE EROGATE IN REGIME DI CONVENZIONE INTERNAZIONALE	4.821.000,00	0,00	4.821.000,00	0,00	9.642.000,00	1.895.359,93	745.707,93	
	Totale 2.1.3.09 - Poste correttive e compensazioni di spesa correnti	1.779.215.387,09	328.495.033,45	4.821.000,00	0,00	2.095.199.220,54	2.058.368.181,33	-36.822.039,21	
2E1310004	2.1.3.10 - ENTRATE NON CONNESSE ALI ALTRI (6036)	144.600,00	0,00	47.509,00	0,00	97.109,00	19.692,02	-78.237,98	
2E1310009	INTERESSI PER LA RISCOSSIONE DI CREDITI VERSO ALTRI PER VALORI CAPITALI RELATIVI ALLA COPERTURA DEGLI ONERI DERIVANTI DALL'APPLICAZIONE DELLE LEGGI N. 335/1970 E N. 824/1971	1.281.352,81	3.555.428,82	0,00	0,00	4.847.781,63	6.364.457,80	1.516.676,17	
2E1310010	VALORI CAPITALI E SOMME CONNESSE RELATIVE A ONERI PER ASSEgni DI INVALIDITÀ E RELAZIONI DI INABILITÀ A SEGUITO DELL'AZIONE DI SUORAZIONE AI SENSI DELL'ART. 14 DELLA L. N. 222/1994	0,00	80.616.088,41	0,00	0,00	80.616.088,41	80.616.088,42	0,01	
2E1310014	INTERESSI PER LA RISCOSSIONE DI CREDITI RELATIVI AI VALORI CAPITALI RELATIVI ALLA COSTRUZIONE DI UNICA POSIZIONE ASSICURATIVA NEL FONDO DI PREVIDENZA PER IL PERSONALE ACCETTO AI PUBBLICI SERVIZI DI TELEFONIA, AI SENSI DELL'ART. 5 DELLA LEGGE N. 59/1992	0,00	0,00	0,00	0,00	0,00	0,00	0,00	
	Totale 2.1.3.10 - Entrate non classificabili in altre voci	1.425.952,81	80.616.088,41	0,00	0,00	1.506.568,21	151.312,42	-1.355.255,79	
	Totale 2.1.3 - Entrate in conto capitale	37.920.122.088,80	1.431.154.528,66	1.161.985,00	1.613.055,00	39.279.147.157,46	39.394.246.533,24	94.500.757,71	
2E2114009	2.2.1.14 - RISCOSSIONE DEI CREDITI	4.884.119,92	0,00	4.884.119,92	0,00	9.768.239,84	0,00	-9.768.239,84	
	Totale 2.2.1.14 - Riscossione dei crediti	4.884.119,92	0,00	4.884.119,92	0,00	9.768.239,84	0,00	-9.768.239,84	
	TOTALE ENTRATE IN CONTO CAPITALE "PRESTAZIONI PENSIONISTICHE"	4.884.119,92	0,00	4.884.119,92	0,00	9.768.239,84	0,00	-9.768.239,84	
	2.4 - TITOLO IV - PARTITE DI GIRO								
2E4122001	2.4.1 - ENTRATE AVANTI NATURA DI PARTITE DI GIRO	19.979.391.540,93	0,00	19.979.391.540,93	0,00	39.958.783,08	0,00	-39.958.783,08	
2E4122009	RITENUTE ERARIALI SULLE PRESTAZIONI PENSIONISTICHE	2.083.682,01	59.848,09	0,00	0,00	2.143.530,10	2.120.308,09	23.222,01	
2E4122007	RITENUTE SU PENSIONI DI CONTRIBUTI ASSOCIATIVI PER CONTO DELLE ORGANIZZAZIONI SINDACALI	318.416.873,09	3.402.916,99	0,00	0,00	321.819.790,08	324.578.441,59	2.758.651,50	
2E4122014	RIMBORSO DI SPESE PER ACCERTAMENTI MEDICO-LEGALI (DIARIE, SPESE DI VIAGGIO AGLI ASSISTITE COMPENSI PER ACCERTAMENTI SPECIALISTICI ESTERNI) ANTICIPATE PER CONTO DELL'ENPALS FISCALE IN CUI ALL'ART. 78 LEGGE N. 43/1988	900,00	0,00	0,00	200,00	400,00	648,02	248,02	
2E4122024	RITENUTE SU PENSIONI PER ADDIZIONALE REGIONALE ALL'IMPOSTA DEL REDDITO DELLE PERSONE FISCHE	702.885.261,70	0,00	702.885.261,70	0,00	1.405.770,54	0,00	-1.405.770,54	
2E4122031	RITENUTE SULLE PENSIONI PER ADDIZIONALE COMUNALE ALL'IMPOSTA DEL REDDITO DELLE PERSONE FISCHE	1.133.660.701,10	0,00	1.133.660.701,10	0,00	2.267.321,48	0,00	-2.267.321,48	
2E4122033	RITENUTE SULLE PENSIONI PER ADDIZIONALE COMUNALE ALL'IMPOSTA DEL REDDITO DELLE PERSONE FISCHE	292.341.249,54	0,00	292.341.249,54	0,00	584.689,08	0,00	-584.689,08	
2E4122034	RITENUTE PER ADDIZIONALE REGIONALE IRPEF SU PRESTAZIONI PENSIONISTICHE DERIVANTI DA OPERAZIONI DI ASSISTENZA FISCALE - ART. 78 LEGGE N. 43/1988	41.541.975,07	0,00	41.541.975,07	0,00	83.083,94	0,00	-83.083,94	
2E4122037	RITENUTE PER ADDIZIONALE COMUNALE IRPEF SU PRESTAZIONI PENSIONISTICHE DERIVANTI DA OPERAZIONI DI ASSISTENZA FISCALE - ART. 78 LEGGE N. 43/1988	11.395.555,89	0,00	11.395.555,89	0,00	22.791.111,78	0,00	-22.791.111,78	
2E4122049	RITENUTE SU PENSIONI DEL CONTRIBUTO DI SOLIDARIETÀ DI CUI ALL'ART. 3 C. 102 L. 350/03	22.474.185.529,23	3.459.863,08	22.157.115.832,15	0,00	25.616.978,23	326.705.279,74	1.764.781,50	
	Totale 2.4.1.22 - Entrate avanti natura di partite di giro	30.338.205.717,95	3.459.863,08	3.459.863,08	200,00	33.798.041,03	326.705.279,74	3.164.781,50	
	Totale Entrate - UPE 2 - "Previsioni pensionistiche"	1.434.614.921,74	1.434.614.921,74	1.434.614.921,74	22.229.114.354,00	38.564.185.640,61	39.695.951.242,29	86.265.931,37	

XVI LEGISLATURA — DISEGNI DI LEGGE E RELAZIONI — DOCUMENTI

Codice Capitolo ex DPR 97/2003	Denominazione Capitolo	Previdenti iniziali	Variazioni in aumento	in diminuzione	Previdenti definitive	Totale accertamenti	Somme accreditate Differenze rispetto alle previsioni definitive
	1.1.3. - CARICO DI LAVORO IN FAVORE DEGLI ISCRITTI AI FONDI DI PREVIDENZA DAZIERI ESATTORIALI						
	1.1. - TITOLI DI ENTRATE COMPLESSIVE						
	1.1.1. - ENTRATE CONTRIBUTIVE						
	1.1.1.01. - ALIQUOTE CONTRIBUTIVE A CARICO DEL LAVORO E/O DEGLI ISCRITTI						
3E1101213	CONTRIBUTO AL CARICO DI AZIENDE PER FINANZIAMENTO DEL TRATTAMENTO SPECIALE DI DISOCCUPAZIONE AI SENSI DELL'ART. 8, LETT. B), LEGGE N. 1/19/1989	0,00	0,00	0,00	0,00	99.970,48	99.970,48
3E1101217	RIVALSA VERSO I DATORI DI LAVORO PER SOMME EROGATE AI SENSI DELL'ART. 7 TERZO COMMA DELLA LEGGE N. 28/7/1982 A FAVORE DEGLI ISCRITTI AI FONDI DI PREVIDENZA DAZIERI ESATTORIALI	0,00	0,00	0,00	0,00	0,00	0,00
3E1101227	CONTRIBUTO ADDIZIONALE EX ART. 12, L. N. 184 DEL 1975 ED EX ART. 8, L. N. 42/77 SU INTEGRAZIONI SALARIALI ORDINARIE E STRAORDINARIE EROGATE DIRETTAMENTE AI LAVORATORI O RIMBORSATE AD AZIENDE SOSPENSE O CESSATE	3.080.500,00	385.800,00	0,00	3.476.400,00	3.080.152,72	151.752,72
3E1101230	CONTRIBUTO AL CARICO DELLE AZIENDE PER IL FINANZIAMENTO DELL'INDEMNITA' DI MOBILITA' AI SENSI DELL'ART. 5, COMMA 4, DELLA LEGGE N. 28/7/1982	151.006.379,00	4.116.376,74	0,00	155.122.755,74	123.864.113,60	-34.241.591,84
3E1101240	CONTRIBUTO ADDIZIONALE SUL TRATTAMENTO SOSTITUITO DELLA RETRIBUZIONE AI LAVORATORI AGRICOLI PER RICONVERSIONE E RISTRUTTURAZIONE AZIENDALE DI CUI ALL'ART. 21, COMMA 3 DELLA LEGGE N. 28/7/1982	0,00	0,00	0,00	0,00	0,00	0,00
3E1101243	CONTRIBUTI DELLE AZIENDE A COPERTURA DEGLI ONERI PER INDENNITA' DI MOBILITA' RELATIVI A PERIODI ECCEZIONALI MOBILITA' ORDINARIA - ART. 4, C. 27, DEL D.L. 5/10/1966 CONVERTITO NELLA L. 6/9/1966 E SUCCESSIVE INTEGRAZIONI	24.309.000,00	850.000,00	0,00	24.859.000,00	137.085.837,57	112.125.837,57
3E1101253	CONTRIBUTO STRAORDINARIO DELLE IMPRESE DEL CREDITO A COPERTURA DEGLI ASSEgni STRAORDINARI PER IL SOSTEGNO DEL REDDITO DI CUI ALL'ART. 9, C. 1, LETT. B), DEL D.L. 15/2/2000 - ART. 16)	363.320.000,00	0,00	85.964,131,00	277.355.869,00	289.246.596,13	-8.109.272,87
3E1101261	CONTRIBUTO STRAORDINARIO DELLE IMPRESE DEL CREDITO COOPERATIVO A COPERTURA DEGLI ASSEgni STRAORDINARI PER IL SOSTEGNO DEL REDDITO DI CUI ALL'ART. 9, C. 1, LETT. B), DEL D.L. 15/2/2000 - ART. 16)	4.775.000,00	0,00	1.622.309,00	3.152.691,00	4.130.345,65	985.744,65
3E1101263	CONTRIBUTO STRAORDINARIO PER IL SOSTEGNO DEL REDDITO DI CUI ALL'ART. 9, C. 1, LETT. B), DEL D.L. 15/2/2000 - ART. 16)	7.860.300,00	2.267.297,00	0,00	9.947.297,00	10.569.779,32	622.479,32
3E1101265	CONTRIBUTO STRAORDINARIO PER IL SOSTEGNO DEL REDDITO, FONDS E COPERTURA ASSICURATIVA) DI CUI ALL'ART. 5, C. 1, DEL D.L. 8/9/2002 - ART. 8, C. 1, LETT. B), DEL D.L. 8/9/2002	554.151.829,00	7.452.873,74	87.586.530,00	474.017.172,74	545.653.792,77	71.635.920,03
3E1102006	3.1.1.02. - QUOTE DI PARTECIPAZIONE NEGLI SCRITTI ALIQUOTE DI SPECIFICHE SESTIONI						
	QUOTE DI PARTECIPAZIONE NEGLI SCRITTI ALIQUOTE PER IL TRATTAMENTO DI FINE RAPPORTO AI SENSI DELL'ART. 3, ULTIMO COMMA DELLA LEGGE N. 28/7/1982	1.650.260,00	320.580,00	0,00	2.170.840,00	2.018.551,83	-152.288,17
	3.1.2. - ENTRATE DERIVANTI DA TRASFERIMENTI CORRENTI	1.850.350,00	320.580,00	0,00	2.170.930,00	2.018.551,83	-152.388,17
	3.1.2.03. - TRASFERIMENTI DA PARTE DELLO STATO						
3E1203201	CONTRIBUTO DELLO STATO A COPERTURA DEI TRATTAMENTI DI INTEGRAZIONE SALARIALE STRAORDINARIA LEGGE N. 1/15/1989, LEGGE N. 46/4/1974, LEGGE N. 16/4/1975	10.328.138,00	0,00	0,00	10.328.138,00	10.329.138,00	0,00
3E1203202	CONTRIBUTO DELLO STATO PER LA COPERTURA DEGLI ONERI CONNESSI AI TRATTAMENTI DI MOBILITA' DELLA LEGGE N. 9/10/1985	61.974.828,00	0,00	0,00	61.974.828,00	61.974.828,00	0,00
3E1203204	CONTRIBUTO DELLO STATO A COPERTURA DEGLI ONERI DERIVANTI DALLA PROROGA DEI TRATTAMENTI DI DISOCCUPAZIONE ORDINARIA, DI MOBILITA' E DI DISOCCUPAZIONE SPECIALE PER L'EDILIZIA DI CUI ALL'ART. 4, DEL D.L. N. 5/10 DEL 1996 CONVERTITO NELLA LEGGE N. 6/9/1996	205.643.268,00	0,00	0,00	205.643.268,00	205.643.268,00	0,00
3E1203205	RIMBORSO DELLO STATO PER LE RETRIBUZIONI AI VOLONTARI DEL CORPO NAZIONALE DEL SOCCORSO ALPINO E SPELEOLOGICO DEL C.A.I. ART. 1, COMMA 4, DELLA LEGGE N. 18/2/1992	114.000,00	6.000,00	0,00	120.000,00	131.565,84	17.565,84
3E1203206	CONTRIBUTO DELLO STATO A COPERTURA DEGLI ONERI PER IL MANTENIMENTO DEL SALARIO AI SENSI DELL'ART. 1, COMMA 1, LETT. A) E ALL'ART. 1, QUATER DEL D.L. N. 781/1988 CONVERTITO NELLA LEGGE N. 6/9/1989	51.645.690,00	0,00	0,00	51.645.690,00	51.645.690,00	0,00
3E1203207	CONTRIBUTO DELLO STATO A COPERTURA DEGLI ONERI DERIVANTI DAI TRATTAMENTI ORDINARI E SPECIALI DI DISOCCUPAZIONE NEGLI ISCRITTI AI SENSI DELL'ART. 1, COMMA 1, LETT. A) E ALL'ART. 1, QUATER DEL D.L. N. 781/1988 CONVERTITO NELLA LEGGE N. 6/9/1989	1.549.371,00	0,00	0,00	1.549.371,00	1.549.371,00	0,00
3E1203208	CONTRIBUTO DELLO STATO A COPERTURA DEGLI ONERI PER INDENNITA' DI MOBILITA' DI CUI ALL'ART. 2 DELLA LEGGE N. 10/1/1994	5.164.569,00	0,00	0,00	5.164.569,00	5.164.569,00	0,00
3E1203209	CONTRIBUTO DELLO STATO A COPERTURA DEGLI ONERI DERIVANTI DAI TRATTAMENTI DI INTEGRAZIONE SALARIALE ORDINARIA AI LAVORATORI DELLE AZIENDE INDUSTRIALI DELL'INDOTTO AUTOMOBILISTICO DI CUI ALL'ART. 1, COMMA 146, DELLA LEGGE N. 3/1/2004	20.000.000,00	0,00	0,00	20.000.000,00	20.000.000,00	0,00
3E1203210	CONTRIBUTO DELLO STATO A COPERTURA DEGLI ONERI DERIVANTI DALL'AUMENTO DELL'INDEMNITA' ORDINARIA DI DISOCCUPAZIONE NON AGRICOLA CON REQUISITI NORMALI DALL'ESTENSIONE DELLA STESSA INDENNITA' A NOVE MESI PER I SOGGETTI CON ETÀ PARI O SUPERIORE A 50 ANNI DI CUI ALL'ART. 78, COMMA 19, DELLA LEGGE N. 38/2/2000 E PER ONERI PER IL MANTENIMENTO DEL SALARIO DI CUI ALL'ART. 1, COMMA 1, 9, 10, 12 E 16, DEL D.L. N. 346/2000 I CUI EFFETTI SONO STATI FATTI SALARI DALLA LEGGE N. 38/2/2000	290.248.777,00	0,00	0,00	290.248.777,00	290.248.777,00	0,00
3E1203211	CONTRIBUTO DELLO STATO A COPERTURA DEI MAGGIORI ONERI PER INDENNITA' DI DISOCCUPAZIONE NON AGRICOLA CON REQUISITI NORMALI AI SENSI DELL'ART. 12, COMMA 2, LETT. A) E COMMA 7, DEL D.L. N. 35/2/03 CONVERTITO NELLA LEGGE N. 6/9/2005	58.209.642,00	274.218.615,00	0,00	332.528.257,00	326.052.507,82	-6.465.559,18
3E1203212	CONTRIBUTO DELLO STATO A COPERTURA DEGLI ONERI DELL'INDEMNITA' DI MOBILITA' DI CUI AGLI ART. 1, COMMA 4, E 5, COMMA 3, 4, DEL D.L. N. 2/8/1994 CONVERTITO NELLA LEGGE N. 4/5/1994	200.130.002,00	0,00	0,00	200.130.002,00	200.130.002,00	0,00
3E1203214	CONTRIBUTO DELLO STATO A COPERTURA DEGLI ONERI DERIVANTI DALL'INDENNITA' DI MOBILITA' (RISSEGNA) DI CUI ALL'ART. 1, COMMA 1, LETT. A) E ALL'ART. 1, QUATER DEL D.L. N. 781/1988 CONVERTITO NELLA LEGGE N. 6/9/1989	351.547.047,00	0,00	0,00	351.547.047,00	351.547.047,00	0,00
3E1203215	CONTRIBUTI DI MOBILITA' ORDINARIA - ART. 11 DELLA LEGGE N. 9/2/2001	0,00	184.900,00	0,00	184.900,00	365.577,95	200.677,95

XVI LEGISLATURA — DISEGNI DI LEGGE E RELAZIONI — DOCUMENTI

Gestione dei residui		Gestione di cassa		Totale		Differenze rispetto alle previsioni definitive	Totale residui attivi al termine dell'esercizio
Iniziali	Variazioni	Previsioni definitive	Racconti	Previsioni definitive	Racconti		
0,00	0,00	0,00	99.970,48	0,00	99.970,48	99.970,48	0,00
6.249,41	0,00	6.249,41	0,00	0,00	0,00	0,00	6.249,41
25.276.053,36	-725,40	25.277.327,95	1.603.955,87	2.053.570,35	1.603.955,87	-359.614,48	27.221.539,00
70.079.760,01	-260.492,51	69.766.267,50	121.990.061,61	145.039.862,75	121.990.061,61	-23.049.820,94	69.660.339,59
564,21	0,00	564,21	0,00	0,00	0,00	-564,21	564,21
12.648.262,20	-689.785,53	11.959.509,27	9.599.446,31	25.703.301,20	9.599.446,31	-16.103.854,89	1.394.445.897,53
0,00	0,00	0,00	269.246.566,13	277.355.669,03	269.246.566,13	-8.109.272,87	0,00
0,00	0,00	0,00	4.139.345,65	3.182.601,00	4.139.345,65	986.744,65	0,00
0,00	0,00	0,00	10.569.770,32	9.947.297,00	10.569.770,32	622.473,32	0,00
107.940.919,16	-950.973,84	107.000.945,34	417.329.152,57	463.259.865,51	417.329.152,57	-45.929.712,94	235.334.965,54
0,00	0,00	0,00	2.018.051,83	2.170.840,00	2.018.051,83	-152.788,17	0,00
0,00	0,00	0,00	2.018.051,83	2.170.840,00	2.018.051,83	-152.788,17	0,00
0,00	0,00	0,00	10.329.138,00	10.329.138,00	10.329.138,00	0,00	0,00
0,00	0,00	0,00	61.974.828,00	61.974.828,00	61.974.828,00	0,00	0,00
0,00	0,00	0,00	205.643.268,00	205.643.268,00	205.643.268,00	0,00	0,00
384.706,16	0,00	384.706,16	0,00	186.767,88	0,00	-186.767,88	522.671,83
0,00	0,00	0,00	51.645.690,00	51.645.690,00	51.645.690,00	0,00	0,00
0,00	0,00	0,00	1.549.371,00	1.549.371,00	1.549.371,00	0,00	0,00
0,00	0,00	0,00	5.164.569,00	5.164.569,00	5.164.569,00	0,00	0,00
0,00	0,00	0,00	20.000.000,00	20.000.000,00	20.000.000,00	0,00	0,00
0,00	0,00	0,00	290.248.777,00	290.248.777,00	290.248.777,00	0,00	0,00
330.802.813,93	0,00	330.802.813,93	320.000.000,00	320.298.693,22	320.000.000,00	-226.890,22	308.855.411,65
0,00	0,00	0,00	200.130.002,00	200.130.002,00	200.130.002,00	0,00	0,00
0,00	0,00	0,00	351.547.047,00	351.547.047,00	351.547.047,00	0,00	0,00
17.892,30	0,00	17.892,30	0,00	0,00	0,00	0,00	403.160,19

XVI LEGISLATURA — DISEGNI DI LEGGE E RELAZIONI — DOCUMENTI

Codice Capitolo ex DFR 17/2003	Denominazione Capitolo	Previsioni inziali	Variazioni in aumento	in diminuzione	Previsioni definitive	Totale accertamenti	Scrinie accennate Differenze rispetto alle previsioni definitive
3E120343	CONTRIBUTO DELLO STATO A COPERTURA DEI MAGGIORI ONERI DELL'ASSEGNO PER IL NUCLEO FAMILIARE DI CUI ALL'ART.3, COMMA 3, DELLA LEGGE N. 550 DEL 1985 E SUCCESSIVE DISPOSIZIONI	1.693.872.241,00	762.379.748,00	0,00	2.451.051.989,00	2.451.050.549,12	-1.439,88
3E120343	CONTRIBUTO DELLO STATO A COPERTURA DEI MAGGIORI ONERI PER LE PRESTAZIONI ECONOMICHE PER LA TUBERCOLOSI	217.765.709,00	0,00	0,00	217.765.709,00	217.765.709,00	0,00
3E120343	CONTRIBUTO DELLO STATO A COPERTURA DEI MAGGIORI ONERI PER LE PRESTAZIONI ECONOMICHE PER LA TUBERCOLOSI	474.306.714,00	14.796.010,01	0,00	489.096.724,01	495.964.802,21	6.868,08
3E120343	CONTRIBUTO DELLO STATO A COPERTURA DEI MAGGIORI ONERI PER LE PRESTAZIONI ECONOMICHE PER LA TUBERCOLOSI	18.108.505,00	0,00	0,00	18.108.505,00	19.108.305,03	1.000,00
3E120345	RIMBORSO DELLO STATO DEGLI ONERI DERIVANTI DALL'ASSEGNO AI NUCLEI FAMILIARI CONCESSO DAI CONIUGI AI SENSI DELL'ART.65 DELLA LEGGE N.449/1999 -ART.50 DELLA LEGGE N.144/1999.	309.317.123,00	2.425.437,51	0,00	311.739.560,51	310.875.445,44	-1.864,11
3E120346	RIMBORSO DELLO STATO DELLE PRESTAZIONI ECONOMICHE PER ONERI DERIVANTI DALL'ASSEGNO DI MATERNITÀ AI SENSI DELL'ART.66 DELLA LEGGE N.488/1999 E ALL'ART.49, COMMA 12, DELLA LEGGE N.488/1999 ART.50, DELLA LEGGE N.144 DEL 1999.	215.845.865,00	0,00	44.512,40	215.799.352,60	281.660.265,48	65.860,91
3E120347	RIMBORSO DELLO STATO DELL'ASSEGNO DI MATERNITÀ DI CUI ALL'ART. 49, COMMA 8 E 9, DELLA LEGGE N.488/1999	4.443.861,00	0,00	1.037.727,64	3.406.133,36	3.297.012,44	-109.120,92
3E120348	RIMBORSO DELLO STATO PER LA COPERTURA DEGLI ONERI PER L'ASSISTENZA A PERSONE HANDICAPATE DI CUI ALL'ART.33 DELLA LEGGE N.304/1992.	250.799.496,00	0,00	8.795.857,67	252.022.928,33	258.990.099,62	10.967,08
3E120349	CONTRIBUTO DELLO STATO A COPERTURA DEGLI ONERI PER L'ASSISTENZA AI PORTATORI DI HANDICAP DI CUI ALL'ART. 19 E 20 DELLA LEGGE N.53 DEL 2002	6.713.940,00	0,00	0,00	6.713.940,00	6.713.940,00	0,00
3E1203420	CONTRIBUTO DELLO STATO A COPERTURA DEGLI ONERI PER L'ASSISTENZA AI PORTATORI DI HANDICAP DI CUI ALL'ART.30, COMMA 2, DELLA LEGGE N.398 DEL 2000 E SUCCESSIVE MODIFICAZIONI	85.005.320,00	0,00	0,00	85.005.320,00	85.005.320,00	0,00
3E1203421	CONTRIBUTO DELLO STATO A COPERTURA DEGLI ONERI DERIVANTI DALLE DISPOSIZIONI PER IL SOSTEGNO DELLA MATERNITÀ E PATERNITÀ DI CUI ALL'ART. N.21 DELLA LEGGE N.53/2000	135.312.987,00	0,00	0,00	135.312.987,00	135.312.987,00	0,00
3E1203475	CONTRIBUTO DELLO STATO A COPERTURA DEGLI ONERI DERIVANTI DA SGRAVI CONTRIBUTIVI ALLE AZIENDE CHE ASSUNDO LAVORATORI A TEMPO DETERMINATO AI SENSI DELL'ART.10 DELLA LEGGE N.53/2000	42.000.000,00	0,00	42.000.000,00	0,00	0,00	0,00
3E1203490	CONTRIBUTO DELLO STATO A COPERTURA DEGLI ONERI DERIVANTI DALL'INDENNITÀ ANNUALE A FAVORE DEI LAVORATORI AFFETTI DA TALASSEMIA E DREPANDOTOSI DI CUI ALL'ART.36, COMMA 1 E 2, DELLA LEGGE N.448/2001 E SUCCESSIVE MODIFICAZIONI	3.650.000,00	0,00	30.000,00	3.600.000,00	3.600.000,00	0,00
3E1203503	RIMBORSO PER IL TRATTAMENTO SOSTITUTIVO DELLA RETRIBUZIONE E RELATIVA COPERTURA ASSICURATIVA A SEGUITO DI PROVVEDIMENTI CONTRO LA DIFFUSIONE DELLE MALATTIE EPIZOOTICHE (GA) A CARICO DELLA GESTIONE PER IL FINANZIAMENTO INTEGRATIVO DEI PROGETTI SPECIALI AI SENSI DELL'ART. 9, COMMA 4, DELLA LEGGE N.178/1999	14.400,00	0,00	5.100,00	9.300,00	13.034,95	3.734,65
3E1203565	CONTRIBUTO DELLO STATO DA PORRE A CARICO DEL FONDO PER L'OCCUPAZIONE PER GLI ONERI DERIVANTI DALL'ESTENSIONE DELLA MOBILITÀ E DEI TRATTAMENTI SPECIALI DI DISOCCUPAZIONE EDILE AI SOCI DI COOPERATIVE ART. 24, COMMA 4, DELLA LEGGE 1989/1987	41.316.552,00	0,00	41.032.252,00	284.300,00	0,00	-294.300,00
3E1203567	CONTRIBUTO DELLO STATO A COPERTURA DEGLI ONERI DERIVANTI DA SUESSIDI DI DISOCCUPAZIONE A CARICO DEL FONDO PER L'OCCUPAZIONE ART. 1, COMMA 3, 5 E 8, D.L. N. 510/1999 CONVERTITO NELLA LEGGE N. 508/1999.	0,00	125.000,00	0,00	125.000,00	0,00	-125.000,00
3E1203588	RIMBORSO DELLO STATO DA PORRE A CARICO DEL FONDO PER L'OCCUPAZIONE PER ONERI DERIVANTI DALL'INDENNITÀ CONNESSE CON I PIANI DI INSERIMENTO PROFESSIONALE DI CUI ALL'ART.81, COMMA 8, DELLA LEGGE N.448/1999	0,00	130.000,00	0,00	130.000,00	305.316,00	255.316,00
3E1203589	CONTRIBUTO DELLO STATO DA PORRE A CARICO DEL FONDO PER L'OCCUPAZIONE PER GLI ONERI DERIVANTI DALLA PROROGA DEI TRATTAMENTI DI INTEGRAZIONE SALARIALE STRAORDINARIA, DEI TRATTAMENTI SPECIALI DI DISOCCUPAZIONE EDILE E DELLA INDENNITÀ DI MOBILITÀ DI CUI ALL'ART.45, COMMA 17, LET. E), F) ED G) DELLA LEGGE N.144/1999.	0,00	271.000,00	0,00	271.000,00	352.392,28	81.392,28
3E1203571	CONTRIBUTO DELLO STATO DA PORRE A CARICO DEL FONDO PER L'OCCUPAZIONE PER ONERI DERIVANTI DALL'ASSEGNO DI UTILIZZO PER PRESTAZIONI IN ATTIVITÀ SOCIALMENTE UTILI E CONNESSI ASSEGNATI PER IL NUCLEO FAMILIARE DI CUI ALL'ART.4, COMMA 1, DEL D.L.GS. N.8/2000.	0,00	349.000,00	0,00	349.000,00	0,00	-349.000,00
3E1203573	RIMBORSO DELLO STATO DA PORRE A CARICO DEL FONDO PER L'OCCUPAZIONE PER LA COPERTURA DEGLI ONERI DERIVANTI DAI TRATTAMENTI A SOSTEGNO DEL REDDITO (PROROGHE DELLE INTEGRAZIONI SALARIALI STRAORDINARIE)	0,00	0,00	0,00	0,00	341,00	341,00
3E1203574	CONTRIBUTO DELLO STATO DA PORRE A CARICO DEL FONDO PER L'OCCUPAZIONE PER LA COPERTURA DEGLI ONERI DERIVANTI DAGLI ASSEgni DI UTILIZZO PER PRESTAZIONI IN ATTIVITÀ SOCIALMENTE UTILI E DAI RELATIVI COSTI DI GESTIONE PER PERIODI A PARTIRE DAL 1° LUGLIO 2001.	127.456.859,00	0,00	10.474.874,00	116.981.985,00	133.333.537,40	16.401.552,40
3E1203575	CONTRIBUTO DELLO STATO DA PORRE A CARICO DEL FONDO PER L'OCCUPAZIONE PER ONERI DERIVANTI DAI TRATTAMENTI DI MOBILITÀ DI CUI ALL'ART.1, COMMA 1, 2 E 5, E ALL'ART.4, DEL D.L.N. 08/2002 CONVERTITO NELLA LEGGE N. 172/2002.	15.404.581,00	4.432.956,00	0,00	19.837.537,00	12.860.904,45	-7.249.714,55
3E1203576	RIMBORSO DELLO STATO DA PORRE A CARICO DEL FONDO PER L'OCCUPAZIONE PER ONERI DERIVANTI DALL'EROGAZIONE ANTICIPATA DELL'ASSEGNO DI UTILIZZO PER PRESTAZIONI IN ATTIVITÀ SOCIALMENTE UTILI AI SENSI DELL'ART. 30, COMMA 4, DELLA LEGGE N.289/2002	148.115,00	0,00	128.115,00	20.000,00	605,00	-19.394,50

XVI LEGISLATURA — DISEGNI DI LEGGE E RELAZIONI — DOCUMENTI

Gestione dei residui		Gestione in cassa			Differenza rispetto alle previsioni definitive	Riscossioni	Differenza rispetto alle previsioni definitive	Totale residui attivi al termine dell'esercizio
Priziali	Variazioni	Totale	Previsioni definitive	Riscossioni				
0,00	0,00	0,00	2.451.351.889,93	1.686.672.241,00	-752.376.748,93	782.376.336,12		
0,00	0,00	0,00	217.765.706,00	217.765.706,00	0,00	0,00		
877.351.057,95	0,00	877.351.057,95	411.201.111,42	455.595.603,00	42.394.491,58	819.340.657,07		
0,00	0,00	0,00	19.108.905,00	19.108.905,00	0,00	0,00		
540.795.134,67	0,00	540.795.134,67	224.848.455,64	831.884.011,26	607.035.555,62	16.995.569,85		
284.311.335,93	0,00	284.311.335,93	66.616.624,54	545.978.801,06	479.399.959,52	0,00		
15.112.665,77	0,00	15.112.665,77	4.718.666,46	0,00	-4.718.666,46	15.409.976,21		
295.911.701,02	0,00	295.911.701,02	5.910.742,87	169.666.660,00	163.875.317,03	395.215.650,64		
0,00	0,00	0,00	6.713.540,00	6.713.540,00	0,00	0,00		
0,00	0,00	0,00	85.005.320,00	85.005.320,00	0,00	0,00		
0,00	0,00	0,00	135.312.997,90	135.312.997,90	0,00	0,00		
0,00	0,00	0,00	0,00	0,00	0,00	0,00		
0,00	0,00	0,00	3.900.000,00	3.900.000,00	0,00	0,00		
3.629,92	0,00	3.629,92	3.629,92	0,00	-3.629,92	16.564,57		
0,00	0,00	0,00	41.316.552,00	0,00	-41.316.552,00	41.316.551,93		
0,00	0,00	0,00	0,00	0,00	0,00	0,00		
0,00	0,00	0,00	0,00	0,00	0,00	0,00		
1.280.735,91	0,00	1.280.735,91	1.280.735,91	1.280.735,91	0,00	385.319,36		
353.585,40	0,00	353.585,40	353.585,40	353.585,40	0,00	352.382,28		
1.959.104,37	0,00	1.959.104,37	1.959.104,37	1.959.104,37	0,00	0,00		
0,00	0,00	0,00	0,00	0,00	0,00	341,00		
86.352.686,21	0,00	86.352.686,21	86.352.686,21	148.403.589,48	62.050.813,27	71.352.044,22		
15.477.154,39	0,00	15.477.154,39	15.477.154,39	15.477.154,39	0,00	12.680.924,45		
116.680,24	0,00	116.680,24	116.680,24	116.680,24	0,00	605,50		

XVI LEGISLATURA — DISEGNI DI LEGGE E RELAZIONI — DOCUMENTI

Iniziati	Gestione dei residui		Totale	Gestione di cassa		Differenze rispetto alle previsioni definitive	Totale residui attivi al termine dell'esercizio
	Variazioni	Provisioni definitive		Riscossioni	Risorse		
675.618,00	0,00	675.618,00	675.618,00	0,00	675.618,00	0,00	345.934,00
0,00	0,00	0,00	0,00	0,00	0,00	0,00	27.660.430,99
0,00	0,00	0,00	0,00	0,00	0,00	0,00	13.911.239,31
1.176.891,45	0,00	1.176.891,45	1.176.891,45	0,00	1.176.891,45	-1.176.891,45	5.122.053,75
0,00	0,00	0,00	0,00	0,00	0,00	0,00	18.519.125,77
0,00	0,00	0,00	0,00	0,00	66.000.000,00	0,00	66.730.716,09
1.219.849,53	0,00	1.219.849,53	1.219.849,53	0,00	1.219.849,53	0,00	11.064.469,27
55.330.000,00	0,00	55.330.000,00	55.330.000,00	0,00	100.330.000,00	-45.000.000,00	28.093.870,69
304.661,12	0,00	304.661,12	304.661,12	0,00	304.661,12	0,00	74.779,36
21.429,34	0,00	21.429,34	21.429,34	0,00	21.429,34	0,00	0,00
0,00	0,00	0,00	0,00	0,00	0,00	0,00	0,00
0,00	0,00	0,00	0,00	0,00	0,00	0,00	0,00
23.573,68	0,00	23.573,68	23.573,68	0,00	23.573,68	0,00	0,00
28,00	0,00	28,00	28,00	0,00	28,00	0,00	0,00
0,00	0,00	0,00	0,00	0,00	5.164.565,00	-5.164.565,00	5.164.565,99
0,00	0,00	0,00	0,00	0,00	0,00	0,00	0,00
9.775,72	0,00	9.775,72	9.775,72	0,00	9.775,72	0,00	0,00

XVI LEGISLATURA — DISEGNI DI LEGGE E RELAZIONI — DOCUMENTI

Codice Capofila ex DPR 97/2003	Denominazione Capofila	Previsioni iniziali	Variazioni in aumento	In diminuzione	Previsioni definitive	Totale accertamenti	Somme accreditate	Differenza rispetto alle previsioni definitive
3E1200853	RIMBORSO DELLO STATO TRAMITE IL COMMISSARIO DELEGATO A COPERTURA DEGLI ONERI DERIVANTI DALLE INDENNITÀ A FAVORE DEI LAVORATORI DEI TERRITORI DELLA PROVINCIA DI CATANIA COLPITI DAGLI EVENTI ERUTTIVI DELL'ETNA DEL 13 LUGLIO 2001 - ART. 8, C. 2, D.M. N. 3194/2002.	0,00	0,00	0,00	0,00	0,00	0,00	0,00
3E1200854	RIMBORSO DELLO STATO TRAMITE IL COMMISSARIO DELEGATO A COPERTURA DEGLI ONERI DERIVANTI DAI PROVVEDIMENTI A FAVORE DEI LAVORATORI DEI TERRITORI DELLE PROVINCE DI FROSINIA E CAMPOBASSO COLPITI DAGLI EVENTI SISMICI DEL 31 OTTOBRE 2002 - ART. 16 DELLO I.M. N. 3253/2002.	0,00	0,00	0,00	0,00	0,00	0,00	0,00
3E1200855	RIMBORSO DELLO STATO TRAMITE IL COMMISSARIO DELEGATO A COPERTURA DEGLI ONERI DERIVANTI DALLE INDENNITÀ A FAVORE DEI LAVORATORI DEI TERRITORI DELLA PROVINCIA DI CATANIA COLPITI DAGLI EVENTI ERUTTIVI DELL'ETNA E DAGLI EVENTI SISMICI DEL 29 OTTOBRE 2002 - ART. 15 DELL'O.M. N. 3254 DEL 29/1/2002.	0,00	0,00	0,00	0,00	0,00	0,00	0,00
3E1200856	RIMBORSO DELLO STATO TRAMITE IL COMMISSARIO DELEGATO A COPERTURA DEGLI ONERI DERIVANTI DALLE INDENNITÀ A FAVORE DEI LAVORATORI DEI TERRITORI DELLA REGIONE MOLISE COLPITI DAGLI EVENTI METEOROLOGICI DEL MESE DI GENNAIO 2003 - ART. 12 DELL'O.M. N. 3208/2003.	0,00	0,00	0,00	0,00	0,00	0,00	0,00
3E1200857	RIMBORSO DELLO STATO TRAMITE IL COMMISSARIO DELEGATO A COPERTURA DEGLI ONERI DERIVANTI DALLE INDENNITÀ A FAVORE DEI LAVORATORI COLPITI DA FENOMENI VOLCANICI DELLO STROMBOLI DEL 30 DICEMBRE 2002 - ART. N. 18 DELL'O.M. N. 3260/2003.	0,00	0,00	0,00	0,00	0,00	0,00	0,00
Totale 3.1.2.03 - Trasferimenti da parte dello Stato		4.970.240.839,00	1.243.614.311,52	120.855.148,71	6.093.199.901,81	6.201.255.815,58	105.855.013,75	
3.1.2.04 - TRASFERIMENTI DA PARTE DELLE REGIONI								
3E1200001	CREDITO VERSO LA REGIONE SICILIA PER IL CONTRIBUTO A COPERTURA DEL SUSSIDIO DI DISOCCUPAZIONE PER I LAVORI SOCIALMENTE UTILI AI SENSI DELL'ART. 1, COMMA 20, DEL D.L.N. 510/1996 CONVERTITO NELLA LEGGE N. 608/1996	0,00	0,00	0,00	0,00	0,00	0,00	0,00
3E1200002	RIMBORSO DELLA REGIONE SICILIA PER LE INDENNITÀ CONNESSE CONI PIANI DI INSERIMENTO PROFESSIONALE AI SENSI DELL'ART. 81, COMMA 8, DELLA LEGGE N. 446/1994 E SUCCESSIVE PROROGHE.	0,00	300.000,00	0,00	300.000,00	474.481,53	174.481,53	
3E1200003	RIMBORSO DA PARTE DELLE REGIONI DELLE SPESE PER LA PREVENZIONE E CURA DELL'INVALIDITÀ - PRINCIPALI ANTIDUBBIOLOGARE ART. 52 L. 66/78	0,00	0,00	0,00	0,00	0,00	0,00	0,00
3E1200003	RIMBORSO DA PARTE DELLE REGIONI DELLE SPESE PER LA PREVENZIONE E CURA DELL'INVALIDITÀ - ART. 52 LEGGE N. 66/78	0,00	0,00	0,00	0,00	0,00	0,00	0,00
Totale 3.1.2.04 - Trasferimenti da parte delle Regioni		0,00	300.000,00	0,00	300.000,00	474.481,53	174.481,53	
3.1.2.05 - TRASFERIMENTI DA PARTE DI ALTRI ENTI DEL SETTORE PUBBLICO								
3E1200004	RIMBORSO DA PARTE DELLE UNITÀ SANITARIE LOCALI DELLE SPESE PER LA PREVENZIONE E CURA DELL'INVALIDITÀ (QUOTA RELATIVA ALLE PRESTAZIONI TERAPEUTICHE FRUITE DA BENEFICIARI PRESSO GLI STABILIMENTI FORMALI IN GESTIONE DIRETTA) E CONNESSE QUOTE DI SPESE GENERALI	0,00	0,00	0,00	0,00	0,00	0,00	0,00
3E1200020	RIMBORSO DEL FONDO GESTIONE Istituti Contrattuali Lavoratori Portuali degli Oneri Derivanti dai Trattamenti di Integrazione Salariale a favore dei lavoratori dei porti - ART. 4, COMMA 7, DELLA LEGGE N. 59/1990	0,00	0,00	0,00	0,00	0,00	0,00	0,00
3E1200021	RIMBORSO DEL FONDO GESTIONE Istituti Contrattuali Lavoratori Portuali per gli Oneri Derivanti dai Trattamenti di Integrazione Salariale a favore dei lavoratori dei porti - ART. 1, COMMI 10 e 14, DEL D.L. N. 535/1995 CONVERTITO NELLA LEGGE N. 847/1996	0,00	0,00	0,00	0,00	0,00	0,00	0,00
3E1200022	RIMBORSO DAL FONDO GESTIONE Istituti Contrattuali Lavoratori Portuali per gli Oneri Derivanti dai Trattamenti Straordinari di Integrazione Salariale e Connesso art. 8, COMMA 2, DEL D.L. N. 457/1997 CONVERTITO NELLA LEGGE N. 30 DEL 1999	0,00	0,00	0,00	0,00	0,00	0,00	0,00
Totale 3.1.2.05 - Trasferimenti da parte di altri enti del settore pubblico		0,00	0,00	0,00	0,00	0,00	0,00	0,00
3.1.3 - AL TRE ENTRATE								
3E1307004	3.13.07 - ENTRATE DERIVANTI DALLA VENUTA DI BENI E DALLA PRESTAZIONE DI SERVIZI	284.872,36	1.653.429,64	0,00	1.918.302,00	0,00	0,00	-1.818.302,00
3E1307005	SERVIZI SVOLTI PER CONTO DI ENTI E ORGANISMI VARI	0,00	0,00	0,00	0,00	0,00	0,00	0,00
3E1307007	RETE PREGRESSIVE DI GENOVA RELATIVE ALLA CESSATA GESTIONE DELLE CASE DI CURA DELL'ISTITUTO	11.770.717,00	0,00	0,00	11.770.717,00	12.180.354,24	419.637,24	
3E1308001	ART. 5, COMMA 12 E 13, D.L. N. 452/1995 CONVERTITO NELLA LEGGE N. 538/1995	12.055.589,36	1.633.429,64	0,00	13.689.019,00	12.190.354,24	-1.498.664,76	
3E1308002	3.13.08 - POSTE CORRETTRIVE E COMPENSATIVE DI SPESE CORRETTIVE	497.659.053,81	0,00	0,00	497.659.053,81	466.839.193,59	-27.241.448,13	
3E1308002	RESIDUI DI SPESE LEGALI	0,00	0,00	0,00	0,00	0,00	0,00	0,00
Totale 3.1.3.05 - Poste correttive e compensative di spese correttive		497.659.053,81	0,00	0,00	497.659.053,81	466.839.193,59	-27.241.448,13	
3.1.3.10 - ENTRATE NON CLASSIFICABILI ALTRE VOCE								
3E1310017	CONTRIBUTO PER IL FINANZIAMENTO DEL FONDO SPECIALE PER IL SOSTEGNO DEL REDDITO, DELL'OCCUPAZIONE E DELLA RICOMVERSIONE E RIQUALIFICAZIONE DEL PERSONALE DEL SETTORE DEL TRASPORTO AEREO - ART. 8 QUATER, COMMA 2, D.L. 720/05 CONVERTITO NELLA L. 43/2005	0,00	50.000.000,00	0,00	50.000.000,00	52.398.493,00	2.398.493,00	
Totale 3.1.3.10 - Entrate non classificabili in altre voci		0,00	50.000.000,00	0,00	50.000.000,00	52.398.493,00	2.398.493,00	
TO TALE ENTRATE CORRETTIVE CENTRO DI RESPONSABILITÀ "PRESTAZIONI A SOSTEGNO DEL REDDITO"		6.035.957.381,27	1.933.320.894,90	265.302.897,16	7.072.975.279,01	7.260.830.632,52	207.855.403,51	

XVI LEGISLATURA — DISEGNI DI LEGGE E RELAZIONI — DOCUMENTI

Condizione dei residui		Condizione di cassa		Gestione di cassa		Differenze rispetto alle		Totale residui attivi al	
Initiali	Variations	Totals	Provisions definitive	Riscossioni	Previsioni definitive	Previsioni definitive	Previsioni definitive	termini dell'esercizio	
4.654,00	0,00	4.654,00	4.554,00	1,29	-4.652,71			4.654,71	
305.438,41	0,00	305.438,41	278.568,14	0,00	-27.870,27			305.438,41	
640.909,19	0,00	640.909,19	300.287,59	0,00	-300.287,60			640.909,19	
3.026,95	0,00	3.026,95	3.026,95	0,00	-3.026,95			3.026,95	
572.402,33	0,00	572.402,33	0,00	0,00	0,00			572.402,33	
2.431.532.239,53	0,00	2.431.532.239,53	5.466.710.225,31	5.940.745.843,89	474.035.618,48			2.882.042.201,20	
58.478,018,01	0,00	58.478,018,01	0,00	0,00	0,00			58.478,018,01	
13.713.766,35	0,00	13.713.766,35	0,00	0,00	0,00			14.198.267,88	
34.913,14	0,00	34.913,14	0,00	0,00	0,00			34.913,14	
1.251.114,33	0,00	1.251.114,33	0,00	0,00	0,00			1.251.114,33	
73.477.831,83	0,00	73.477.831,83	0,00	0,00	0,00			73.552.313,36	
10.851,90	0,00	10.851,90	0,00	0,00	0,00			10.851,90	
53.042,052,85	0,00	53.042,052,85	0,00	0,00	0,00			53.042,052,85	
40.370,533,82	0,00	40.370,533,82	0,00	0,00	0,00			40.370,533,82	
16.351,354,56	0,00	16.351,354,56	0,00	0,00	0,00			16.351,354,56	
109.764.743,13	0,00	109.764.743,13	0,00	0,00	0,00			109.764.743,13	
0,00	0,00	0,00	3.708.865,83	0,00	-3.708.865,83			0,00	
1.329.094,30	0,00	1.329.094,30	0,00	0,00	0,00			1.329.094,30	
7.759.792,12	-17.651,82	7.742.140,30	13.145.046,12	10.831.340,33	-2.313.705,79			9.191.144,21	
9.098.898,42	-17.651,82	9.071.246,60	16.854.011,95	10.831.340,33	-6.022.671,62			10.430.238,51	
302.521,808,73	-7.467,736,65	295.054,072,08	431.257,366,28	435.185,723,10	3.938.336,82			326.794.932,07	
302.621,809,73	-7.467,736,65	295.154,072,08	0,00	2.610,30	2.610,30			302.621,809,73	
0,00	0,00	0,00	431.257,366,28	435.185,723,10	3.940.947,32			326.794.932,07	
0,00	0,00	0,00	50.000,000,00	52.398.493,00	2.398.493,00			0,00	
0,00	0,00	0,00	50.000,000,00	52.398.493,00	2.398.493,00			0,00	
3.024.466.418,82	-8.436.372,31	3.016.030.046,51	6.430.245.340,05	6.858.221.715,22	428.276.366,17			3.438.338.013,91	

Codice Capitolo ex DPR 97/2003	Denominazione Capitolo	Previsioni iniziali		Variazioni		Previsioni definitive	Totale accertamenti	Somme accertate Differenza rispetto alle previsioni definitive
		in aumento	in diminuzione	in aumento	in diminuzione			
	3.2 - TITOLO II - ENTRATE IN CONTO CAPITALE							
	3.2.1 - ENTRATE PER ALIENAZIONE DI BENI PATRIMONIALI E RISCOSSIONE DI CREDITI							
	3.2.1.14 - RISCOSSIONE DEL CREDITO PER ANTICIPAZIONI CONCESSE ALLA GESTIONE COMUNITARIA DEI SERVIZI SANITARI DELL'UNIF6	0,00		0,00		0,00		0,00
3E2114004								
3E2114008	RISCOSSIONE DELLE ANTICIPAZIONI S.I.S. TRATTAMENTO DI FINE RAPPORTO ISCRITTI AI FONDI SPECIALI DI PREVIDENZA L. 297/1992	15.122.686,00	14.787,58	0,00	0,00	15.137.473,58	15.667.348,25	828.894,67
3E2114012	RISCOSSIONE DI CREDITI PER ANTICIPI CHIMOSTA SUL TRATTAMENTO DI FINE RAPPORTO DEGLI ISCRITTI AL FONDO DI PREVIDENZA PER CUI IMPIEGATI DIPENDENTI (AI CONCESSIONARI DEL SERVIZIO DI RISCOSSIONE DEI TRIBUTI E DELLE ALTRE ENTRATE DELLO STATO E DEGLI ENTI) DI CUI ALL'ART. 2, C. 1 DEL D.L. N. 76/1997 CONVERTITO NELLA LEGGE N. 140/1997	0,00	0,00	0,00	0,00	0,00	17.846.319,75	17.846.319,75
	Totale 3.2.1.14 - RiscoSSIONe del credito	15.122.686,00	14.787,58	0,00	0,00	15.137.473,58	33.812.668,00	16.675.214,42
	TOTALE ENTRATE IN CONTO CAPITALE "PRESTAZIONI A SOSTEGNO DEL REDDITO"	15.122.686,00	14.787,58	0,00	0,00	15.137.473,58	31.812.668,00	16.675.214,42
	3.4 - TITOLO IV - PARTITE DI GIRO							
	3.4.1 - ENTRATE AVANTI NATURA DI PARTITE DI GIRO							
	3.4.1.22 - ENTRATE AVANTI NATURA DI PARTITE DI GIRO							
3E4122001	RITENUTE ERARIALI SULLE PRESTAZIONI A SOSTEGNO DEL REDDITO	273.483.523,87	0,00	217.484.662,07	0,00	54.998.861,80	0,00	0,00
3E4122007	RITENUTE SU INDENNITA' DI DISOCCUPAZIONE AI LAVORATORI	23.238.384,00	0,00	2.219.226,77	0,00	21.019.157,23	55.668.936,61	812.725,04
3E4122011	ANTICIPAZIONI E RIMESSE PER PAGAMENTO DI PRESTAZIONI PER CONTO DI ALTRI ENTI	5.172.941.988,41	0,00	98.762.972,41	0,00	5.271.704.960,82	4.800.576.750,61	-273.251.433,99
3E4122013	CORRISPETTIVO DI PRESTAZIONI SANITARIE RECUPERATE PER CONTO DEL SERVIZIO SANITARIO NAZIONALE	6.000,00	0,00	4.920,00	0,00	1.080,00	0,00	-1.500,00
3E4122019	SOMME RELATIVE A PRESTAZIONI SANITARIE RECUPERATE PER CONTO DELLE ISTITUZIONI ESTERE	500,00	0,00	300,00	0,00	200,00	0,00	-200,00
3E4122024	RITENUTE ERARIALI SULLE PRESTAZIONI A SOSTEGNO DEL REDDITO DERIVANTI DALLE OPERAZIONI DI ASSISTENZA FISCALE DI CUI ALL'ART. 78 DELLA LEGGE N. 41/91	2.890.279,23	0,00	2.890.279,23	0,00	0,00	0,00	0,00
3E4122031	RITENUTE SULLE PRESTAZIONI A SOSTEGNO DEL REDDITO PER ADDIZIONALE REGIONALE ALL'IMPOSTA DEL REDDITO DELLE PERSONE FISICHE	8.147.359,80	0,00	8.147.359,80	0,00	0,00	0,00	0,00
3E4122033	RITENUTE SULLE PRESTAZIONI A SOSTEGNO DEL REDDITO PER ADDIZIONALE COMUNALE ALL'IMPOSTA DEL REDDITO DELLE PERSONE FISICHE	2.211.945,46	0,00	2.211.945,46	0,00	0,00	0,00	0,00
3E4122034	RITENUTE PER ADDIZIONALE REGIONALE IRPEF SULLE PRESTAZIONI A SOSTEGNO DEL REDDITO DERIVANTI DALLE OPERAZIONI DI ASSISTENZA FISCALE DI CUI ALL'ART. 78 DELLA L. 41/91	781.201,03	0,00	781.201,03	0,00	0,00	0,00	0,00
3E4122037	RITENUTE PER ADDIZIONALE COMUNALE IRPEF SULLE PRESTAZIONI A SOSTEGNO DEL REDDITO DERIVANTI DALLE OPERAZIONI DI ASSISTENZA FISCALE DI CUI ALL'ART. 78 DELLA L. 41/91	236.390,14	0,00	236.390,14	0,00	0,00	0,00	0,00
	Totale 3.4.1.22 - Entrate avanti natura di partite di giro	6.012.920.735,24	2.219.226,77	386.451.477,24	0,00	5.128.668.484,77	4.356.237.596,62	-272.460.918,15
	TOTALE PARTITE DI GIRO CENTRO DI RESPONSABILITA' "PRESTAZIONI A SOSTEGNO DEL REDDITO"	6.012.920.735,24	2.219.226,77	386.451.477,24	0,00	5.128.668.484,77	4.356.237.596,62	-272.460.918,15
	Totale Entrate - UP6 3 - "Previsioni a sostegno del reddito"	11.564.608.802,51	1.306.554.086,25	652.754.474,40	0,00	12.176.897.217,16	12.176.897.217,16	-45.920.305,23

Gestione dei residui		Gestione di cassa		Totale		Totale redditi attivi al termine dell'esercizio	
Iniziali	Variazioni	Previsioni definitive	Riscossioni	Previsioni definitive	Differenza rispetto alle previsioni definitive	Previsioni definitive	Totale redditi attivi al termine dell'esercizio
3.090.534,32	0,00	0,00	0,00	3.090.534,32	0,00	0,00	3.090.534,32
0,00	0,00	15.137.453,58	15.977.348,25	0,00	859.894,67	0,00	0,00
0,00	0,00	0,00	17.045.319,75	0,00	17.045.319,75	0,00	0,00
3.090.534,32	0,00	15.137.453,58	33.812.668,00	3.090.534,32	18.875.214,42	3.090.534,32	3.090.534,32
3.090.534,32	0,00	0,00	33.812.668,00	3.090.534,32	18.875.214,42	3.090.534,32	3.090.534,32
0,00	0,00	0,00	0,00	0,00	0,00	0,00	0,00
0,00	0,00	54.848.810,77	65.860.838,01	0,00	812.228,84	0,00	0,00
81.042.305,74	0,00	5.072.895.174,00	4.872.855.453,46	81.042.305,74	-261.182.739,41	0,00	0,00
0,00	0,00	1.500,00	0,00	0,00	-1.500,00	0,00	0,00
0,00	0,00	0,00	0,00	0,00	-200,00	0,00	0,00
0,00	0,00	0,00	0,00	0,00	0,00	0,00	0,00
0,00	0,00	0,00	0,00	0,00	0,00	0,00	0,00
0,00	0,00	0,00	0,00	0,00	0,00	0,00	0,00
0,00	0,00	0,00	0,00	0,00	0,00	0,00	0,00
0,00	0,00	0,00	0,00	0,00	0,00	0,00	0,00
81.042.305,74	0,00	5.128.688.464,77	4.865.316.272,20	81.042.305,74	-260.372.212,57	81.042.305,74	81.042.305,74
81.042.305,74	0,00	5.128.688.464,77	4.865.316.272,20	81.042.305,74	-260.372.212,57	81.042.305,74	81.042.305,74
3.160.539.258,88	-0.435.372,31	11.574.071.267,40	11.760.850.855,42	3.160.103.885,57	186.079.368,02	3.160.103.885,57	3.160.103.885,57

Codice Capolo ex DPR 97/2003	Denominazione Capolo	Previsioni iniziali	In aumento	Variazioni	In diminuzione	Previsioni definitive	Totale accertamenti	Somme accertate	Differenze rispetto alle previsioni definitive
4E110001	4.1.1 - ENTRATE CONTRIBUTIVE	266.000,00	0,00	0,00	0,00	266.000,00	337.241,03	23.241,03	-23.241,03
4E110002	4.1.1.01 - Aliquote contributive a carico dei lavoratori del lavoro e dei registratori	32.000,00	118.000,00	0,00	0,00	150.000,00	318.507,27	-118.507,27	-118.507,27
4E110003	4.1.1.02 - Aliquote contributive a carico dei datori di lavoro	238.000,00	118.000,00	0,00	0,00	416.000,00	268.851,30	-147.151,30	-147.151,30
4E110004	4.1.1.03 - Quote di partecipazione agli oneri di specifiche gestioni	3.917.140,00	138.444,00	0,00	0,00	4.055.584,00	3.918.891,82	-136.692,18	-136.692,18
4E110005	4.1.1.04 - Contributi di solidarietà e contributi integrativi dell'assicurazione generale obbligatoria	1.712.042,00	0,00	0,00	271.827,00	1.440.215,00	1.410.307,86	-29.907,14	-29.907,14
4E110006	4.1.1.05 - Contributi di solidarietà e contributi integrativi dell'assicurazione generale obbligatoria	0,00	0,00	0,00	0,00	0,00	634,22	634,22	634,22
4E110007	4.1.1.06 - Contributi di solidarietà e contributi integrativi dell'assicurazione generale obbligatoria	5.659.182,00	108.444,00	0,00	271.827,00	5.435.800,00	5.330.743,90	-105.056,10	-105.056,10
4E110008	4.1.1.07 - Entrate derivanti da trasferimenti da parte dello Stato	10.229.138,00	0,00	0,00	0,00	10.229.138,00	10.329.137,98	-99,98	-99,98
4E110009	4.1.1.08 - Entrate derivanti da trasferimenti da parte dello Stato	0,00	16.341.880,00	0,00	0,00	16.341.880,00	12.464.781,81	-3.877.098,19	-3.877.098,19
4E110010	4.1.1.09 - Entrate derivanti da trasferimenti da parte dello Stato	10.329.138,00	16.341.880,00	0,00	0,00	26.671.018,00	22.783.919,79	-3.887.098,21	-3.887.098,21
4E110011	4.1.1.10 - Entrate derivanti da trasferimenti da parte dello Stato	0,00	0,00	0,00	0,00	0,00	0,00	0,00	0,00
4E110012	4.1.1.11 - Entrate derivanti da trasferimenti da parte dello Stato	591.330,00	0,00	0,00	0,00	591.330,00	6.130.639,25	5.539.309,25	5.539.309,25
4E110013	4.1.1.12 - Entrate derivanti da trasferimenti da parte dello Stato	591.330,00	0,00	0,00	0,00	591.330,00	6.130.639,25	5.539.309,25	5.539.309,25
4E110014	4.1.1.13 - Altre entrate	31.499,00	0,00	0,00	0,00	31.499,00	28.106,24	-3.392,76	-3.392,76
4E110015	4.1.1.14 - Entrate derivanti da trasferimenti da parte dello Stato	31.499,00	0,00	0,00	0,00	31.499,00	28.106,24	-3.392,76	-3.392,76
4E110016	4.1.1.15 - Entrate derivanti da trasferimenti da parte dello Stato	0,00	289.265,00	0,00	0,00	289.265,00	596.702,38	307.437,38	307.437,38
4E110017	4.1.1.16 - Entrate derivanti da trasferimenti da parte dello Stato	31.499,00	289.265,00	0,00	0,00	320.764,00	614.808,62	284.044,62	284.044,62
4E110018	4.1.1.17 - Entrate derivanti da trasferimenti da parte dello Stato	9.300.158,00	600.000,00	0,00	0,00	9.900.158,00	7.421.889,39	-2.478.268,61	-2.478.268,61
4E110019	4.1.1.18 - Entrate derivanti da trasferimenti da parte dello Stato	210.000,00	0,00	0,00	0,00	210.000,00	251.734,85	41.734,85	41.734,85
4E110020	4.1.1.19 - Entrate derivanti da trasferimenti da parte dello Stato	14.440.008,47	0,00	0,00	0,00	14.440.008,47	12.876.680,15	-1.563.328,32	-1.563.328,32
4E110021	4.1.1.20 - Entrate derivanti da trasferimenti da parte dello Stato	23.550.195,47	600.000,00	0,00	0,00	24.150.195,47	20.653.284,50	-3.496.910,97	-3.496.910,97
4E110022	4.1.1.21 - Entrate derivanti da trasferimenti da parte dello Stato	3.650.840,00	0,00	0,00	0,00	3.650.840,00	6.826.987,55	3.176.147,55	3.176.147,55
4E110023	4.1.1.22 - Entrate derivanti da trasferimenti da parte dello Stato	9.773.946,00	0,00	0,00	0,00	9.773.946,00	8.596.595,78	-1.177.350,22	-1.177.350,22
4E110024	4.1.1.23 - Entrate derivanti da trasferimenti da parte dello Stato	9.100,00	0,00	0,00	0,00	9.100,00	86.178,78	77.078,78	77.078,78
4E110025	4.1.1.24 - Entrate derivanti da trasferimenti da parte dello Stato	8.040.000,00	0,00	0,00	0,00	8.040.000,00	9.478.011,05	1.438.011,05	1.438.011,05
4E110026	4.1.1.25 - Entrate derivanti da trasferimenti da parte dello Stato	22.473.888,00	0,00	0,00	0,00	22.473.888,00	21.975.894,17	-507.993,83	-507.993,83
4E110027	4.1.1.26 - Entrate derivanti da trasferimenti da parte dello Stato	11.988.838,00	0,00	0,00	0,00	11.988.838,00	10.148.915,26	-1.839.922,74	-1.839.922,74
4E110028	4.1.1.27 - Entrate derivanti da trasferimenti da parte dello Stato	0,00	1.100.000,00	0,00	0,00	1.100.000,00	1.127.788,35	27.788,35	27.788,35
4E110029	4.1.1.28 - Entrate derivanti da trasferimenti da parte dello Stato	20.663,00	0,00	0,00	0,00	20.663,00	176.730,66	156.067,66	156.067,66
4E110030	4.1.1.29 - Entrate derivanti da trasferimenti da parte dello Stato	0,00	14.105,00	0,00	0,00	14.105,00	1.945,56	-12.159,44	-12.159,44
4E110031	4.1.1.30 - Entrate derivanti da trasferimenti da parte dello Stato	0,00	0,00	0,00	0,00	0,00	371.162,99	371.162,99	371.162,99
4E110032	4.1.1.31 - Entrate derivanti da trasferimenti da parte dello Stato	11.619.581,00	1.114.105,00	0,00	0,00	12.733.686,00	11.679.417,91	-1.054.268,09	-1.054.268,09
4E110033	4.1.1.32 - Entrate derivanti da trasferimenti da parte dello Stato	74.952.732,47	12.571.694,00	0,00	6.471.927,00	83.996.353,47	89.397.095,64	5.390.742,17	5.390.742,17

XVI LEGISLATURA — DISEGNI DI LEGGE E RELAZIONI — DOCUMENTI

Iniziali	Gestione dei residui		Teteli	Previsioni definitive	Gestione di cassa		Differenze rispetto alle previsioni definitive	Totale residui attivi al termine dell'esercizio
	Variazioni	Riscossioni						
0,00	0,00	0,00	0,00	256.020,00	217.241,03	-29.756,97	0,00	
0,00	0,00	0,00	0,00	155.000,00	31.650,27	-118.346,73	0,00	
0,00	0,00	0,00	0,00	416.000,00	268.881,30	-147.108,70	0,00	
0,00	0,00	0,00	0,00	4.055.594,00	3.919.801,62	-135.782,18	0,00	
0,00	0,00	0,00	0,00	1.440.115,00	1.410.307,96	-29.807,14	0,00	
0,00	0,00	0,00	0,00	0,00	634,22	634,22	0,00	
0,00	0,00	0,00	0,00	5.495.699,00	5.330.743,90	-164.855,10	0,00	
0,00	0,00	0,00	0,00	10.329.136,00	10.329.137,98	-0,02	0,00	
0,00	0,00	0,00	0,00	10.341.860,00	0,00	-10.341.860,00	12.464.793,31	
0,00	0,00	0,00	0,00	20.671.016,00	10.379.137,96	-10.291.878,04	12.464.793,31	
17.559.534,57	0,00	17.559.534,57	0,00	0,00	0,00	0,00	17.559.534,57	
0,00	0,00	0,00	0,00	591.320,00	6.130.630,25	5.539.309,25	0,00	
17.559.534,57	0,00	17.559.534,57	0,00	591.320,00	6.130.630,25	5.539.309,25	17.559.534,57	
13.477,01	0,00	13.477,01	0,00	38.099,01	27.604,10	-11.484,91	13.477,01	
1.474.074,37	0,00	1.474.074,37	0,00	1.002.730,37	1.474.074,37	471.344,00	888.702,38	
1.487.551,38	0,00	1.487.551,38	0,00	1.041.829,38	1.501.674,47	459.845,09	800.661,53	
0,00	0,00	0,00	0,00	9.900.199,00	7.421.899,39	-2.478.299,61	0,00	
5.840,11	0,00	5.840,11	0,00	210.420,00	251.996,81	41.576,81	5.579,25	
472.434,76	0,00	472.434,76	0,00	8.340.039,47	12.875.933,76	3.855.895,29	476.161,16	
478.274,87	0,00	478.274,87	0,00	18.450.616,47	20.649.819,96	1.199.203,49	481.239,41	
0,00	0,00	0,00	0,00	3.650.840,00	6.628.897,55	3.178.057,55	0,00	
3.329.689,61	-204.560,34	3.125.109,27	3.125.109,27	10.218.700,53	6.557.317,60	-3.661.382,93	3.154.296,45	
0,00	0,00	0,00	0,00	9.100,00	36.178,78	27.078,78	0,00	
0,00	0,00	0,00	0,00	9.040.000,00	8.478.011,05	-563.988,94	0,00	
3.329.689,61	-304.560,34	3.125.109,27	3.125.109,27	22.318.640,53	21.946.609,59	-372.134,54	3.154.296,45	
0,00	0,00	0,00	0,00	10.498.838,00	10.149.815,26	-348.922,74	0,00	
0,00	0,00	0,00	0,00	1.100.000,00	1.127.768,36	27.768,36	0,00	
0,00	0,00	0,00	0,00	20.650,00	178.730,66	158.080,66	0,00	
2.339,96	0,00	2.339,96	2.339,96	16.444,96	4.185,50	-12.259,46	0,00	
0,00	0,00	0,00	0,00	0,00	27.200,13	27.200,13	143.953,80	
2.339,96	0,00	2.339,96	2.339,96	11.635.945,96	11.487.795,97	-148.149,99	143.953,80	
22.857.399,39	-204.560,34	22.652.839,05	22.652.839,05	82.231.078,34	77.645.216,82	-4.675.861,52	34.404.898,07	

Codice Capitolo ex DPR 517/2003	Denominazione Capitolo	Variazioni		Previsioni definitive	Totale accertamenti	Somme accertate Differenza rispetto alle previsioni definitive
		in aumento	In diminuzione			
4.2 - TITOLO II - ENTRATE IN CONTO CAPITALE						
4.2.1 - ENTRATE PER ALIENAZIONE DI BENI PATRIMONIALI E RISCOSSIONE DI CREDITI						
4.2.1.1 - RISCOSSIONE DI CREDITI						
4.2.1.1.1 - RISCOSSIONE DI PRESTITI (QUOTA CAPITALE) CONCESSI AL PERSONALE DIPENDENTE AI SENSI DELL'ART. 59 DEL DPR N. 509/1979		0,00	9.549.100,00	110.153.300,00	133.666.432,81	20.515.132,81
4.2.1.1.2 - RISCOSSIONE DI MUTUI IPOTECARI (QUOTA CAPITALE) CONCESSI AL PERSONALE DIPENDENTE AI SENSI DELL'ART. 59 DEL DPR N. 509/1979		0,00	0,00	990.000,00	554.401,73	-435.598,27
4.2.1.1.3 - RISCOSSIONE DI MUTUI IPOTECARI (QUOTA CAPITALE) CONCESSI AL PERSONALE DIPENDENTE AI SENSI DELL'ART. 59 DEL DPR N. 509/1979		31.000.000,00	0,00	52.000.000,00	18.050.357,96	-33.949.642,11
4.2.1.1.4 - RISCOSSIONE DI PRESTITI (QUOTA CAPITALE) CONCESSI AL PERSONALE DIPENDENTE AI SENSI DELL'ART. 59 DEL DPR N. 509/1979		20.000,00	1.000,00	19.000,00	0,00	-19.000,00
4.2.1.1.5 - RISCOSSIONE DI PRESTITI (QUOTA CAPITALE) CONCESSI AL PERSONALE DIPENDENTE AI SENSI DELL'ART. 59 DEL DPR N. 509/1979		142.012.400,00	9.850.100,00	153.862.500,00	150.273.192,53	-12.589.307,47
4.2.1.1.6 - RISCOSSIONE DI PRESTITI (QUOTA CAPITALE) CONCESSI AL PERSONALE DIPENDENTE AI SENSI DELL'ART. 59 DEL DPR N. 509/1979		142.012.400,00	9.850.100,00	153.862.500,00	150.273.192,53	-12.589.307,47
Totale 4.2.1.14 - Riscossione dei crediti		31.000.000,00	9.850.100,00	153.862.500,00	150.273.192,53	-12.589.307,47
4.2.1.2 - ENTRATE IN CONTO CAPITALE CENTRO DI RESPONSABILITA' "GESTIONE E SVILUPPO RISORSE UMANE"						
4.2.1.2.1 - ENTRATE AVANTI MATURA DI PARTITE DI GIRO						
4.2.1.2.1.1 - ENTRATE AVANTI MATURA DI PARTITE DI GIRO		300.561.570,00	0,00	0,00	0,00	0,00
4.2.1.2.1.2 - RITENUTE ERARIALI CONNESSE AL PERSONALE		150.000.000,00	0,00	150.000.000,00	124.125.713,65	-25.874.286,35
4.2.1.2.1.3 - ALTRE RITENUTE EFFETTUATE AL PERSONALE		11.467.236,00	0,00	12.000.000,00	9.839.254,81	-2.160.745,19
4.2.1.2.1.4 - RITENUTE PREVIDENZ. ENPAM EFFETTUATE AI MEDICI LIBERI PROFESSIONISTI CON RICARICO A CAPITOLATO		16.487,00	3.997,00	11.490,00	10.097,07	-1.392,93
4.2.1.2.1.5 - RITENUTE SU COMPENSI MEDICI A CAPITOLATO		600,00	100,00	500,00	253,21	-246,79
4.2.1.2.1.6 - RITENUTE ERARIALI SULLE PRESTAZIONI E SULLE RETRIBUZIONI DEL PERSONALE DIPENDENTE DERIVANTI DALLE OPERAZIONI DI ASSISTENZA FISCALE DI CUI ALL'ART. 78 DELLA LEGGE N. 413/1991		4.602.732,67	4.602.732,67	0,00	0,00	0,00
4.2.1.2.1.7 - RITENUTE PER ADDIZIONALE REGIONALE ALL'IMPOSTA SUL REDDITO DELLE PERSONE FISICHE DERIVANTI DALLE OPERAZIONI DI ASSISTENZA FISCALE DI CUI ALL'ART. 78 DELLA L. 413/91		10.466.713,00	0,00	0,00	0,00	0,00
4.2.1.2.1.8 - RITENUTE PER ADDIZIONALE REGIONALE ALL'IMPOSTA SUL REDDITO DELLE PERSONE FISICHE DERIVANTI DALLE OPERAZIONI DI ASSISTENZA FISCALE DI CUI ALL'ART. 78 DELLA L. 413/91		2.639.378,00	0,00	0,00	0,00	0,00
4.2.1.2.1.9 - RITENUTE PER ADDIZIONALE REGIONALE ALL'IMPOSTA SUL REDDITO DELLE PERSONE FISICHE DERIVANTI DALLE OPERAZIONI DI ASSISTENZA FISCALE DI CUI ALL'ART. 78 DELLA L. 413/91		210.293,90	0,00	0,00	0,00	0,00
4.2.1.2.1.10 - RITENUTE PER ADDIZIONALE COMUNALE IRPEF SULLE RETRIBUZIONI DEL PERSONALE DIPENDENTE DERIVANTI DALLE OPERAZIONI DI ASSISTENZA FISCALE DI CUI ALL'ART. 78 DELLA L. 413/91		111.503,97	0,00	0,00	0,00	0,00
4.2.1.2.1.11 - RITA VERSO I MUTUATARI PER L'IMPOSTA SOSTITUTIVA SU MUTUI ED ILI RELATIVI ALL'ACQUISTO DELL'ALLOGGIO DI PRIMA ABITAZIONE		244.781,00	244.781,00	0,00	0,00	0,00
Totale 4.2.1.22 - Entrate avanti maturazione di partite di giro		552.764,00	532.764,00	152.011.990,00	133.972.318,54	-28.039.671,46
TOTALE PARTITE DI GIRO CENTRO DI RESPONSABILITA' "GESTIONE E SVILUPPO RISORSE UMANE"		560.326.244,94	532.764,00	162.011.990,00	133.972.318,54	-28.039.671,46
Totale Entrate - UPR 4 "Gestione e sviluppo risorse umane"		777.292.377,43	44.104.455,00	406.298.293,27	373.162.316,91	-37.583.372,56

Iniziati	Gestione dei resti		Totali	Previsioni definitive	Cassa di cassa		Differenza rispetto alle previsioni definitive	Totale residui attivi al termine dell'esercizio
	Variazioni				Riscossioni			
0,00	0,00	0,00	0,00	110.153.000,00	130.668.492,81	20.515.132,81	0,00	
9.590,42	0,00	9.590,42	9.590,42	990.506,53	554.459,49	-436.047,04	6.522,69	
991.989,01	0,00	991.989,01	991.989,01	52.000.000,00	19.078.589,64	-32.921.410,36	953.757,25	
0,00	0,00	0,00	0,00	19.000,00	0,00	-19.000,00	0,00	
1.001.569,43	0,00	1.001.569,43	1.001.569,43	163.162.806,53	160.301.487,04	-2.861.324,49	973.279,92	
1.001.569,43	0,00	1.001.569,43	1.001.569,43	163.162.806,53	160.301.487,04	-2.861.324,49	973.279,92	
0,00	0,00	0,00	0,00	0,00	0,00	0,00	0,00	
0,00	0,00	0,00	0,00	150.000.000,00	124.125.713,65	-25.874.286,35	0,00	
0,00	0,00	0,00	0,00	12.000.000,00	9.836.254,61	-2.163.745,39	0,00	
0,00	0,00	0,00	0,00	11.480,00	10.767,87	-712,13	0,00	
0,00	0,00	0,00	0,00	500,00	253,21	-246,79	0,00	
0,00	0,00	0,00	0,00	0,00	0,00	0,00	0,00	
0,00	0,00	0,00	0,00	0,00	0,00	0,00	0,00	
0,00	0,00	0,00	0,00	0,00	0,00	0,00	0,00	
0,00	0,00	0,00	0,00	0,00	0,00	0,00	0,00	
0,00	0,00	0,00	0,00	0,00	0,00	0,00	0,00	
0,00	0,00	0,00	0,00	0,00	0,00	0,00	0,00	
0,00	0,00	0,00	0,00	162.011.995,00	133.972.318,56	-28.039.676,44	0,00	
0,00	0,00	0,00	0,00	162.011.995,00	133.972.318,56	-28.039.676,44	0,00	
23.858.958,22	-204.860,24	23.654.097,98	23.654.097,98	407.395.875,87	361.919.017,40	-45.476.858,47	35.378.277,99	

Codice Capitolo ex DPR 97/2003	Denominazione Capitolo	Previsioni iniziali	Variazioni		Previsioni definitive	Totale accrescimenti	Somme accettate Differenze rispetto alle previsioni definitive
			in aumento	in diminuzione			
	UPB 55 - CENTRO DI RESPONSABILITÀ APPROVVIGIONAMENTI LOGISTICA E PATRIMONIO						
	5.1 - TITOLO I - ENTRATE CORRENTI						
	5.1.2 - ENTRATE DERIVANTI DA TRASFERIMENTI CORRENTI						
	5.1.2.03 - TRASFERIMENTI DA PARTE DELLO STATO						
5E120301	CONTRIBUTO DELLO STATO PER IL CONCORSO AGLI ONERI DERIVANTI DAI CANNONI D'AFFITTO DEGLI STABILI ADIBITI A UFFICI, GIA DI PROPRIETA', TRASFERITI AL "FIPFONDI IMMOBILI PUBBLICI FONDO COMUNE DI INVESTIMENTO IMMOBILIARE DI TIPO CHIUSO" DI CUI ALL'ART. 4, DEL D.L. N. 357 DEL 2001 CONVERTITO NELLA LEGGE N. 410/2001	24.955.555,00	1.343.557,90	0,00	26.299.112,90	27.261.444,86	962.331,96
	Totale 5.1.2.03 - Trasferimenti da parte dello Stato	24.955.555,00	1.343.557,90	0,00	26.299.112,90	27.261.444,86	962.331,96
	5.1.3 - ALTRE ENTRATE						
	5.1.3.07 - ENTRATE DERIVANTI DALLA VENDITA DI BENI E DALLA PRESTAZIONE DI SERVIZI						
5E130709	CORRISPETTIVO PER L'ATTIVITA' DI GESTIONE E DI VENDITA DEGLI IMMOBILI CEIUTI ALLA SCIP - SOCIETA' CARICULARIZZAZIONE IMMOBILI PUBBLICI SRL AI SENSI DELL'ART 3 DEL DL. 35/2001 CONVERTITO NELLA LEGGE N. 410/2001	26.270.000,00	1.262.098,28	0,00	27.532.098,28	29.789.896,96	2.253.797,68
	Totale 5.1.3.07 - Entrate derivanti dalla vendita di beni e dalla prestazione di servizi	26.270.000,00	1.262.098,28	0,00	27.532.098,28	29.789.896,96	2.253.797,68
5E130801	5.1.3.08 - REDDITI E PROVENTI PATRIMONIALI	3.444,50	0,77	0,00	3.444,77	3.444,77	0,20
5E130803	INTERESSI ED ALTRI PROVENTI SU TITOLI AZIONARI E PARTECIPAZIONI	4.487.990,00	2.294.471,70	0,00	6.691.551,70	6.691.551,70	0,00
5E130804	INTERESSI ED ALTRI PROVENTI SU TITOLI DI STATO E SULLE ANNUALITA' DI STATO	422.997,00	101,17	0,00	423.108,17	403.196,53	-19.472,64
5E130809	PROVENTI DERIVANTI DALLA GESTIONE DEL PATRIMONIO IMMOBILIARE DA REDDITO	9.110.000,00	0,00	1.537.000,00	7.573.000,00	7.758.340,07	-114.659,93
	Totale 5.1.3.08 - redditi e proventi patrimoniali	14.093.031,50	2.294.643,64	1.537.000,00	14.690.675,14	14.266.472,07	-434.132,57
5E130901	5.1.3.09 - SPESE PER IL RECUPERO DI BENI DI CONSUMO E DI SERVIZI	2.545.943,00	0,00	0,00	2.545.943,00	2.506.930,20	-40.812,80
5E130902	RECUPERO DI SPESE LEGALI	2.595.402,00	0,00	2.595.402,00	0,00	0,00	0,00
5E130904	RECUPERO DI SPESE PER LA CONSUZIONE DEGLI STABILI DA REDDITO	0,00	0,00	0,00	0,00	0,00	0,00
5E130906	RECUPERO DEL CONTRIBUTO IN INTERESSI SUI MUTUO CONCESSI AI CONDUTTORI PER L'ACQUISTO IMMOBILI DELL'ISTITUTO ART. 6, COMMA 3, D.LGS. N. 104/1986	0,00	12.100,70	0,00	12.100,70	192.203,38	180.102,68
5E130909	Totale 5.1.3.09 - Spese correttive e compensative di spese correnti	5.141.245,90	12.100,70	2.595.402,00	2.557.943,70	2.704.920,86	146.977,16
5E131006	5.1.3.10 - ENTRATE NON CLASSIFICABILI IN ALTRE VOCI	0,00	0,00	0,00	0,00	0,00	0,00
	RIVALSA VERSO GLI AFFITTUARI PER LA QUOTA A LORO CARICO DEL TRATTAMENTO DI FINE RAPPORTO NATURATA NELL'ANNO DAI PORTIERI E DAI PULITORI DEGLI STABILI DA REDDITO	0,00	0,00	0,00	0,00	0,00	0,00
	Totale 5.1.3.10 - Entrate non classificabili in altre voci	0,00	0,00	0,00	0,00	0,00	0,00
	Totale ENTRATE CORRENTI CENTRO DI RESPONSABILITA' APPROVVIGIONAMENTI LOGISTICA E PATRIMONIO	70.369.831,00	4.842.312,52	4.132.402,00	71.079.741,52	74.008.404,77	2.928.674,25
	5.2 - TITOLO II - ENTRATE IN CONTO CAPITALE						
	5.2.1 - ENTRATE PER ALIENAZIONE DI BENI PATRIMONIALI E RISCOSSIONE DI CREDITI						
	5.2.1.1 - ALIENAZIONE DI IMMOBILI E DIRITTI REALI						
5E211001	5.2.1.1 - ALIENAZIONE DI IMMOBILI DA REDDITO	0,00	335.000,00	0,00	335.000,00	335.000,00	0,00
	Totale 5.2.1.1 - Alienazione di immobili e diritti reali	0,00	335.000,00	0,00	335.000,00	335.000,00	0,00
5E2114002	5.2.1.14 - RISCOSSIONE DEI CREDITI	2.111.077,00	1.533,43	0,00	2.112.610,43	2.250.787,36	146.176,93
	RISCOSSIONE DI MUTUI						
5E2114015	PRELIEVO DALLA TESORERIA CENTRALE DELLO STATO DEI FONDI DERIVANTI DA CESSIONE IMMOBILI ALLA SCP E AL FIP AI SENSI DEGLI ART 3 DL. 35/1991 E L. 410/2001	0,00	70.821.751,30	0,00	70.821.751,30	127.033.136,28	51.211.384,98
	Totale 5.2.1.14 - Riscossione dei crediti	2.111.077,00	70.823.284,73	0,00	72.934.361,73	124.281.873,67	51.357.511,94
	Totale ENTRATE IN CONTO CAPITALE CENTRO DI RESPONSABILITA' APPROVVIGIONAMENTI LOGISTICA E PATRIMONIO	2.111.077,00	71.159.284,73	0,00	73.293.361,73	124.676.874,67	51.357.511,94
	Totale Entrate - UPB 55 "Approvvigionamenti logistica e patrimonio"	72.480.908,00	4.921.617,25	4.132.402,00	77.534.927,25	79.835.308,44	3.353.381,19

XVI LEGISLATURA — DISEGNI DI LEGGE E RELAZIONI — DOCUMENTI

Gestione dei residui		Gestione di massa		Gestione di massa		Gestione di massa	
Iniziati	Variazioni	Totale	Previsioni definitive	Riscossioni	Differenze rispetto alle previsioni definitive	Totale residui attivi al termine dell'esercizio	
1.001.165,00	0,00	1.001.165,00	13.191.667,95	27.345.627,87	14.153.970,91	916.881,96	
1.001.165,00	0,00	1.001.165,00	13.191.667,96	27.345.627,87	14.153.970,91	916.881,96	
53.913.037,62	0,00	53.913.037,62	30.552.167,90	28.051.742,94	-2.500.424,96	55.647.191,64	
53.913.037,62	0,00	53.913.037,62	30.552.167,90	28.051.742,94	-2.500.424,96	55.647.191,64	
54.355.355,47	-8.335,50	54.347.020,97	3.444,77	302.381,65	298.937,08	54.248.023,69	
702,39	0,00	702,39	6.661.551,70	6.662.354,08	702,39	6,00	
797.193,37	0,00	797.193,37	422.809,17	600.419,82	177.611,65	569.879,09	
20.399.058,09	0,00	20.399.058,09	7.573.600,00	6.907.725,54	-665.874,46	20.649.652,62	
72.753.286,31	-8.335,50	72.745.950,81	14.600.604,64	14.502.781,29	-97.823,35	72.497.933,59	
0,00	0,00	0,00	2.545.843,00	2.505.030,20	-40.812,80	0,00	
514,77	0,00	514,77	0,00	0,00	0,00	514,77	
8.499.095,17	-5.215,56	8.493.879,61	7.387,30	7.387,30	0,00	8.493.879,61	
0,00	0,00	0,00	12.100,70	182.203,30	180.102,60	0,00	
6.409.575,24	-5.215,56	6.404.359,68	2.557.943,70	2.704.620,88	146.677,18	8.484.364,38	
174.076,85	-1.509,28	172.567,57	0,00	0,00	0,00	172.567,57	
174.076,85	-1.509,28	172.567,57	0,00	0,00	0,00	172.567,57	
139.341.117,72	-16.090,34	139.325.027,38	60.992.364,20	72.604.772,96	11.612.408,78	140.778.999,17	
1.274.831.449,65	0,00	1.274.831.449,65	315.005,00	315.000,00	0,00	1.274.831.449,65	
1.274.831.449,65	0,00	1.274.831.449,65	315.005,00	315.000,00	0,00	1.274.831.449,65	
1.903.370,43	0,00	1.903.370,43	2.125.220,63	2.114.415,34	-10.805,29	2.097.992,35	
0,00	0,00	0,00	70.921.751,30	122.033.138,28	51.211.386,98	0,00	
1.803.370,43	0,00	1.803.370,43	72.946.972,16	124.147.651,62	51.200.679,46	2.007.992,35	
1.276.734.820,13	0,00	1.276.734.820,13	73.881.972,16	124.493.951,62	51.200.679,46	1.376.879.142,19	
1.416.075.957,65	-16.880,34	1.415.959.077,31	134.274.336,38	197.097.326,59	62.823.000,21	1.417.977.941,35	

Codice Capitolo ex DPR 97/2003	Denominazione Capitolo	Variazioni		Previsioni definitive	Somme accertate Totale accentramenti	Differenze rispetto alle previsioni definitive
		in aumento	in diminuzione			
	UPB 6 - Centro di responsabilità per attività informative e telecomunicazioni					
	6.1 - TITOLO I - ENTRATE					
	6.1.3 - ALTRE ENTRATE					
	6.1.3.10 - ENTRATE NON CLASSIFICABILI IN ALTRE VOCI					
	6E-310012	142.350,00	0,00	125.599,06	48.242,76	-77.356,30
	CONTRIBUTO DELLA COMUNITA EUROPEA AL FINANZIAMENTO DEI PROGETTI PER APPLICAZIONI TELEMATICHE DI INTERESSE COMUNITARIO			125.599,06	48.242,76	-77.356,30
	Totale 6.1.3.10 - Entrate non classificabili in altre voci	142.350,00	0,00	125.599,06	48.242,76	-77.356,30
	TOTALE ENTRATE CORRENTI CENTRO DI RESPONSABILITA' "SISTEMI INFORMATIVI E TELECOMUNICAZIONI"	142.350,00	0,00	125.599,06	48.242,76	-77.356,30
	6.4 - TITOLO IV - PARTITE DI GIRO					
	6.4.1 - ENTRATE AVANTI NATURA DI PARTITE DI GIRO					
	6.4.1.22 - ENTRATE AVANTI NATURA DI PARTITE DI GIRO RIMESSA DELLA COMUNITA EUROPEA PER IL FINANZIAMENTO DEI PROGETTI PER APPLICAZIONI TELEMATICHE DI INTERESSE COMUNITARIO	94.107,96	0,00	77.356,00	0,00	-77.356,00
	6EA122038	94.107,96	0,00	77.356,00	0,00	-77.356,00
	Totale 6.4.1.22 - Entrate avanti natura di partite di giro	94.107,96	0,00	77.356,00	0,00	-77.356,00
	TOTALE PARTITE DI GIRO CENTRO DI RESPONSABILITA' "SISTEMI INFORMATIVI E TELECOMUNICAZIONI"	94.107,96	0,00	77.356,00	0,00	-77.356,00
	Totale Entrate - UPB 6 "sistemi informativi telecomunicazioni"	236.457,96	0,00	202.955,06	48.242,76	-154.712,30
	UPB 7 - Centro di responsabilità formazione e sviluppo competenze					
	7.1 - TITOLO I - ENTRATE CORRENTI					
	7.1.3 - ALTRE ENTRATE					
	7.1.3.07 - ENTRATE DERIVANTI DALLA VENDITA DI BENI O PRESTAZIONE DI SERVIZI PROVENTI DERIVANTI DALLA ATTIVITA' DI FORMAZIONE RICHIESTA PER IL PROPRIO PERSONALE DA ALTRE ORGANIZZAZIONI PUBBLICHE E PRIVATE	0,00	2.650,00	2.650,00	24.837,00	22.187,00
	7E1307012	0,00	2.650,00	2.650,00	24.837,00	22.187,00
	Totale 7.1.3.07 - Entrate derivanti dalla vendita di beni e dalla prestazione di servizi	0,00	2.650,00	2.650,00	24.837,00	22.187,00
	TOTALE ENTRATE CORRENTI CENTRO DI RESPONSABILITA' "FORMAZIONE E SVILUPPO COMPETENZE"	0,00	2.650,00	2.650,00	24.837,00	22.187,00
	Totale Entrate - UPB 7 "Formazione e sviluppo competenze"	0,00	2.650,00	2.650,00	24.837,00	22.187,00

Iniziati	Gestione dei residui		Totali	Gestione di cassa		Differenze rispetto alle previsioni definitive	Totale residui attivi al termine dell'esercizio
	Variazioni			Riscossioni			
0,00	0,00	0,00	0,00	48.242,76	125.599,06	-77.356,30	0,00
0,00	0,00	0,00	0,00	48.242,76	125.599,06	-77.356,30	0,00
0,00	0,00	0,00	0,00	48.242,76	125.599,06	-77.356,30	0,00
0,00	0,00	0,00	0,00	0,00	77.356,00	-77.356,00	0,00
0,00	0,00	0,00	0,00	0,00	77.356,00	-77.356,00	0,00
0,00	0,00	0,00	0,00	0,00	77.356,00	-77.356,00	0,00
0,00	0,00	0,00	0,00	48.242,76	202.952,06	-154.712,30	0,00
0,00	0,00	0,00	0,00	0,00	0,00	0,00	0,00
0,00	0,00	0,00	0,00	0,00	0,00	0,00	0,00
0,00	0,00	0,00	0,00	24.837,00	2.650,00	22.187,00	0,00
0,00	0,00	0,00	0,00	24.837,00	2.650,00	22.187,00	0,00
0,00	0,00	0,00	0,00	24.837,00	2.650,00	22.187,00	0,00

Codice Capitolo ex DIR 9/7/2002	Denominazione Capitolo	Variazioni		Previsioni iniziali	Previsioni definitive		Somme accertate Tabelle accertamenti	Differenza riparto alle previsioni definitive
		in aumento	in diminuzione					
	URBE - CANTO DI VERDELLI - ALTA VALLE SILENTINA - 6^a DISTRIZIONE - 4^a CIRCONDARIO							
	8.1 - TITOLO I - ENTRATE CORRENTI							
	8.1.2 - ENTRATE DERIVANTI DA TRASFERIMENTI CORRENTI							
	8.1.2.05 - TRASFERIMENTI DA PARTE DELLO STATO							
8E1203012	CONTRIBUTO DELLO STATO A COPERTURA DELLE SPESE DI FUNZIONAMENTO CONNESSE CON ONERI PENSIONISTICI	176.000.000,00	0,00		176.000.000,00	176.000.000,00	176.000.000,00	0,00
6E1203022	RIMBORSO DA PARTE DELLO STATO DEL DISAVANZO DI GESTIONE DELLA GESTIONE SPECIALE PER I TRATTAMENTI PENSIONISTICI GIA EROGATI DAL SOPPRESSO FONDO PREVIDENZIALE ED ASSISTENZIALE DEGLI SPECIOZINERI D'OSAHAIART.3, COMMA 3, DELLA LEGGE N.230/1987	29.370.654,11	638.362,78		30.009.016,89	29.944.674,17	29.944.674,17	-84.353,72
8E1203039	CONTRIBUTO DELLO STATO A COPERTURA DEI MAGGIORI ONERI PER RATE DI PENSIONE A FAVORE DEI LAVORATORI DELL'INDUSTRIA MINERARIA SICILIANA DERIVANTI DALL'ATTUAZIONE DELL'ART.1, COMMA 28, DELLA LEGGE N.286/2005	0,00	0,00		0,00	1.300.000,00	1.300.000,00	1.300.000,00
6E1203203	CONTRIBUTO DELLO STATO A COPERTURA DELLE SPESE DI FUNZIONAMENTO CONNESSE CON ONERI PER IL MANTENIMENTO DEL SALARIO	86.000.000,00	0,00		86.000.000,00	86.000.000,00	86.000.000,00	0,00
8E1203213	CONTRIBUTO DELLO STATO A FAVORE DELLA GESTIONE DEGLI INTERVENTI ASSISTENZIALI E DI SOSTEGNO ALLE GESTIONI PREVIDENZIALI PER LA INTEGRALE COPERTURA DEGLI ONERI CONNESSI CON IL MANTENIMENTO DEI COLTIVATORI DI CUI ALL'ART.37 DELLA LEGGE N. 80 DEL 1986	871.590.750,76	0,00	437.134.587,81	434.456.162,97	290.189.491,10	290.189.491,10	-144.236.671,87
8E1203218	CONTRIBUTO DELLO STATO A FAVORE DEGLI INTERVENTI DERIVANTI DALL'RIDUZIONE DELLA DISCIPLINA DELL'IMPORTO MASSIMO PER I TRATTAMENTI PENSIONISTICI IN OCCASIONE AGRICOLA DI CUI ALL'ART.1, COMMA 15, DEL D.L. N.2/2008 CONVERTITO NELLA LEGGE N. 6/2008	0,00	0,00	0,00	0,00	70.000.000,00	70.000.000,00	70.000.000,00
8E1203241	CONTRIBUTO DELLO STATO A COPERTURA DEGLI ASSEGNI FAMILIARI AI COLTIVATORI DIRETTI, MEZZADRI E COLONI DI CUI ALL'ART.2, DELLA LEGGE N. 509 DEL 1971 ART.34 BIS, LEGGE N. 11/87874	41.316.552,00	0,00		41.316.552,00	41.316.552,00	41.316.552,00	0,00
8E1203242	CONTRIBUTO DELLO STATO A COPERTURA DELLE SPESE DI FUNZIONAMENTO CONNESSE CON ONERI PER INTERVENTI A SOSTEGNO DELLA FAMIGLIA	4.000.000,00	0,00		4.000.000,00	4.000.000,00	4.000.000,00	0,00
8E1203244	CONTRIBUTO DELLO STATO A FAVORE DELLA GESTIONE DEGLI INTERVENTI ASSISTENZIALI E DI SOSTEGNO ALLE GESTIONI PREVIDENZIALI PER LA INTEGRALE COPERTURA DEGLI ONERI PER INTERVENTI A SOSTEGNO DELLA FAMIGLIA DI CUI ALL'ART.37 DELLA LEGGE N. 80 DEL 1986	503.764,97	84.403,27		588.168,24	769.518,26	769.518,26	171.370,02
8E1203264	CONTRIBUTO DELLO STATO A COPERTURA DELLE SPESE DI FUNZIONAMENTO CONNESSE CON ONERI PER PRESTAZIONI ECONOMICHE TEMPORANEE DERIVANTI DALLA RIDUZIONE DEI CORRISPONDENTI ONERI PREVIDENZIALI	17.000.000,00	0,00		17.000.000,00	17.000.000,00	17.000.000,00	0,00
8E1203280	CONTRIBUTO DELLO STATO A COPERTURA DELLE SPESE DI FUNZIONAMENTO CONNESSE CON ONERI PER SGRAVI ED ALTRE AGEVOLAZIONI CONTRIBUTIVE	36.000.000,00	0,00		36.000.000,00	36.000.000,00	36.000.000,00	0,00
8E1203300	CONTRIBUTO DELLO STATO A FAVORE DELLA GESTIONE DEGLI INTERVENTI ASSISTENZIALI E DI SOSTEGNO ALLE GESTIONI PREVIDENZIALI PER LA INTEGRALE COPERTURA DEGLI ONERI PER SGRAVI ED ALTRE AGEVOLAZIONI CONTRIBUTIVE DI CUI ALL'ART.37 DELLA LEGGE N. 80 DEL 1986	741.312.182,14	0,00	741.312.182,14	0,00	159.887.972,86	159.887.972,86	159.887.972,86
8E1203307	CONTRIBUTO DELLO STATO A COPERTURA DEGLI ONERI DERIVANTI DALLE AGEVOLAZIONI AUTONOME DI CUI ALL'ART.10 DELLA LEGGE N. 296/2005	0,00	0,00		0,00	95.000.000,00	95.000.000,00	95.000.000,00
8E1203308	CONTRIBUTO DELLO STATO A COPERTURA DEGLI ONERI DERIVANTI DALLE AGEVOLAZIONI AUTONOME DI CUI ALL'ART.10 DELLA LEGGE N. 296/2005	0,00	0,00		0,00	286.000.000,00	286.000.000,00	286.000.000,00
8E1203310	CONTRIBUTO DELLO STATO A COPERTURA DEGLI ONERI DERIVANTI DALLE AGEVOLAZIONI AUTONOME DI CUI ALL'ART.10 DELLA LEGGE N. 296/2005	0,00	0,00		0,00	30.000.000,00	30.000.000,00	30.000.000,00
8E1203353	CONTRIBUTO DELLO STATO A COPERTURA DEGLI ONERI DERIVANTI DALLA RIDUZIONE DEL SO PER CENTO DEI CONTRIBUTI SOSPESI PER CALAMITA' DONUTI DAI SOGGETTI INTERESSATI DALLA PROCESA DELLO STATO DI EMERGENZA NELLA PROVINCIA DI CATANIA PER L'ANNO 2008 DI CUI ALL'ART.1, COMMA 10.11, DELLA LEGGE N. 2/82/2008	25.823,00	0,00		25.823,00	25.823,00	25.823,00	0,00
8E1203362	CONTRIBUTO DELLO STATO A COPERTURA DELLE SPESE DI FUNZIONAMENTO CONNESSE CON ONERI DIVERSI	1.000.000,00	0,00		1.000.000,00	1.000.000,00	1.000.000,00	0,00
8E1203368	CONTRIBUTO DELLO STATO A FAVORE DELLA GESTIONE DEGLI INTERVENTI ASSISTENZIALI E DI SOSTEGNO ALLE GESTIONI PREVIDENZIALI PER LA INTEGRALE COPERTURA DEGLI ONERI DIVERSI DI CUI ALL'ART.37 DELLA LEGGE N. 80 DEL 1986	129.178.180,89	0,00	92.899.764,96	36.178.425,93	35.808.698,00	35.808.698,00	-358.727,93
8E1203372	CONTRIBUTO DELLO STATO A COPERTURA DEGLI ONERI DEL FONDO SPECIALE DI PREVIDENZA PER GLI SPORTIVI - ART. 28, COMMA 3, DEL D.L. N. 159/2007 CONVERTITO NELLA LEGGE N. 242/2007	0,00	0,00		0,00	7.000.000,00	7.000.000,00	7.000.000,00
8E1203373	CONTRIBUTO DELLO STATO A COPERTURA DEGLI ONERI DERIVANTI DALLA PROROGA DELLA SCOPIONE DEL RECUPERO DEI CONTRIBUTI DEL SETTORE AGRICOLA - ART. 1-BIS, COMMA 1 E 3, DELLA LEGGE N. 276/2006	0,00	0,00		0,00	2.500.000,00	2.500.000,00	2.500.000,00
8E1203374	CONTRIBUTO DELLO STATO A COPERTURA DEL MANCATO GETTITO CONTRIBUTIVO DERIVANTE DALLA SOSPENSIONE DEGLI ALIMENTI DELL'AGROFOT DEL SETTORE AGRICOLA DI CUI ALL'ART.3, COMMA 1 E 2, DEL D.LGS. N. 448/1987	0,00	0,00		0,00	32.000.000,00	32.000.000,00	32.000.000,00
8E1203375	CONTRIBUTO DELLO STATO A COPERTURA DEGLI ONERI PER MINORI ENTRATE DERIVANTI DALLE AGEVOLAZIONI AL SETTORE AGRICOLA DI CUI ALL'ART.1, COMMA 21, 22 E 23, DELLA LEGGE N. 300/2003 - ART.1, COMMA 1088, DELLA LEGGE N. 286/2005	0,00	0,00		0,00	15.300.000,00	15.300.000,00	15.300.000,00
8E1203400	CONTRIBUTO DELLO STATO A COPERTURA DEGLI ONERI PER PRESTAZIONI PENSIONI, ASSEGNI ED INDENNITA' A FAVORE DEGLI INVADITI CIVILI DI CUI ALL'ART.130 DEL D.LVO N.110/1986	13.531.751.935,66	1.266.427.641,47		14.798.179.583,13	14.633.920.651,42	14.633.920.651,42	-164.258.931,73
8E1203751	CONTRIBUTO DELLO STATO PER LA COPERTURA DEL DISAVANZO DI GESTIONE DEL FONDO DI PREVIDENZA DEGLI ADDETTI DELLE ABOLITE IMPOSTE DI CONSUMO ART.17, D.P.R. N. 649/1972	153.183.829,44	4.787.563,35		157.971.392,79	153.253.702,85	153.253.702,85	5.302.310,09

XVI LEGISLATURA — DISEGNI DI LEGGE E RELAZIONI — DOCUMENTI

Initiali	Gestione dei residui Variazioni	Totale	Previsioni definitive	Gestione di cassa Riscossioni	Differenze rispetto alle previsioni definitive	Totale residui attivi al termine dell'esercizio
0,00	0,00	0,00	176.000.000,00	176.000.000,00	0,00	0,00
56.025.824,39	0,00	56.025.824,39	26.351.654,74	31.336.758,00	4.785.103,25	54.933.739,56
0,00	0,00	0,00	0,00	1.300.000,00	1.300.000,00	0,00
0,00	0,00	0,00	86.000.000,00	86.000.000,00	0,00	0,00
1.609.943.387,49	0,00	1.609.943.387,49	0,00	0,00	0,00	1.609.943.387,49
0,00	0,00	0,00	0,00	70.000.000,00	70.000.000,00	0,00
0,00	0,00	0,00	41.316.552,00	41.316.552,00	0,00	0,00
0,00	0,00	0,00	4.000.000,00	4.000.000,00	0,00	0,00
218.050,20	0,00	218.050,20	0,00	0,00	0,00	887.386,46
0,00	0,00	0,00	17.000.000,00	17.000.000,00	0,00	0,00
0,00	0,00	0,00	36.000.000,00	36.000.000,00	0,00	0,00
1.321.820.459,22	0,00	1.321.820.459,22	511.265.118,68	511.265.118,68	0,00	970.443.313,52
0,00	0,00	0,00	0,00	95.000.000,00	95.000.000,00	0,00
0,00	0,00	0,00	0,00	288.000.000,00	288.000.000,00	0,00
0,00	0,00	0,00	0,00	30.000.000,00	30.000.000,00	0,00
0,00	0,00	0,00	23.823,00	25.823,00	0,00	0,00
0,00	0,00	0,00	1.000.000,00	1.000.000,00	0,00	0,00
286.702.187,16	0,00	286.702.187,16	144.364.195,45	144.364.195,45	0,00	180.143.699,70
0,00	0,00	0,00	0,00	7.000.000,00	7.000.000,00	0,00
0,00	0,00	0,00	0,00	2.500.000,00	2.500.000,00	0,00
0,00	0,00	0,00	0,00	32.000.000,00	32.000.000,00	0,00
0,00	0,00	0,00	0,00	15.300.000,00	15.300.000,00	0,00
1.002.240.516,72	0,00	1.002.240.516,72	13.893.999.079,94	13.894.654.050,60	654.371,96	2.251.507.417,54
381.023.428,80	0,00	381.023.428,80	144.000.000,00	144.000.000,00	0,00	400.277.131,66

XVI LEGISLATURA - DISEGNI DI LEGGE E RELAZIONI - DOCUMENTI

Codice Capitepo ex DPR 972/803	Denominazione Capitepo	Previsioni iniziali	Variazioni in aumento	In diminuzione	Previsioni definitive	Totale accreditamenti	Somme accertate	Differenze rispetto alle previsioni definitive
8E1302773	CONTRIBUTO DELLO STATO PER LA COPERTURA DEL DISAVANZO DI GESTIONE DEL FONDO DI PREVIDENZA PER IL PERSONALE DEL CONSORZIO AUTONOMO DEL PORTO DI GENOVA DELLA ERTE AUTONOMA DEL PORTO DI TRIESTE ART. N. 13, COMMA 2, LETT. B) DEL D.L. N. 873/1989 CONVERTITO NELLA LEGGE N. 28/1987	52.817.481,85	134.854,74	0,00	62.652.346,59	58.646.417,56		-4.305.929,03
8E1302774	CONTRIBUTO DELLO STATO A COPERTURA DEL DISAVANZO DEL FONDO SPECIALE PER I TRATTAMENTI PENSIONISTICI A FAVORE DEL PERSONALE DELLE FERROVIE DELLO STATO S.P.A. ART. 43, COMMA 3, DELLA LEGGE N. 488 DEL 1989	3.605.450,53+2,07	0,00	71.835.837,49	3.605.450,53	3.694.785.054,81		331.470.382,03
8E1302786	CONTRIBUTO DELLO STATO A COPERTURA DEGLI ONERI DERIVANTI DAL CONTRIBUTO ALLE AZIENDE PER I TRATTAMENTI PENSIONISTICI DI MALATI PREVISTI DAGLI ACCORDI NAZIONALI DI CATEGORIA PER I LAVORATORI ADDETI AI PUBBLICI SERVIZI DI TRASPORTO - ART. 3 DEL N. 14668/2007	0,00	0,00	0,00	0,00	58.668.505,97		58.668.505,97
	Totale 8.1.3.03 - Trasferimenti da parte dello Stato	19.486.171.863,33	1.272.062.841,61	1.343.262.472,40	19.414.952.156,14	19.998.321.180,95		593.359.024,81
8E1302980	8.1.3.04 - TRASFERIMENTI DA PARTE DI ALTRI ENTI DEL SETTORE PUBBLICO - SOMME RELATIVE AL FINANZIAMENTO DEL SOPPRESSO SCAU	0,00	0,00	0,00	0,00	0,00		0,00
	Totale 8.1.3.04 - Trasferimenti da parte di altri Enti del settore pubblico	0,00	0,00	0,00	0,00	0,00		0,00
8E1307003	8.1.3.1 - AL TRE ENTRATE	23.350,00	0,00	22.360,00	0,00	0,956,82		8.956,82
8E1307012	PROVENTI DERIVANTI DALLA VENDITA DI BENI E DALLA PRESTAZIONE DI SERVIZI NELLE PUBBLICAZIONI, MEDESIME	2.650,00	0,00	2.650,00	0,00	0,00		0,00
8E1309015	ORGANIZZAZIONI PUBBLICHE E PRIVATE	25.000,00	0,00	25.000,00	0,00	8.856,82		8.856,82
	Totale 8.1.3.01 - Entrate derivanti dalla vendita di beni e dalla prestazione di servizi	29.340.000,00	4.093.000,00	0,00	33.433.000,00	35.419.633,81		1.985.633,81
8E1308011	8.1.3.02 - PROSECCO E CONTRIBUTI COMPENSATIVI DI SPESA CORRENTI	88.358.076,66	34.608.707,75	0,00	122.966.784,41	132.865.704,41		9.898,99
8E1308089	Totale 8.1.3.02 - Prosecco e contributi compensativi di spesa correnti	178.729.931,11	38.701.707,75	138.296,45	217.301.232,41	170.047.385,87		2.733.553,56
8E1309005	RIMBORSI DA ORGANISMI ESTERI DI PRESTAZIONI EROGATE IN REGIME DI CONVENZIONE INTERNAZIONALE	0,00	4.500.000,00	0,00	4.500.000,00	2.659.645,45		-1.840.354,55
8E1309028	RECUPERO ONERI FISCALI	0,00	0,00	0,00	0,00	0,00		0,00
8E1309019	RECUPERO DI SOMME TRASFERITE IN ECCEZIONE ALLO STATO PER IL FINANZIAMENTO DELLE PRESTAZIONI DEL SERVIZIO SANITARIO NAZIONALE	1.084.569,00	0,00	1.098.989,00	0,00	235.693,99		235.693,99
8E1309023	RIMBORSO DI SOMME GIA' TRASFERITE ALLO STATO A SEGUITO DELLA RIDUZIONE DEGLI STANZIAMENTI RELATIVI A SPESE PER CONSUMI INTERMEDI - ART. 4, COMMA 3, LETT. A), DEL D.L. N. 81/2007 CONVERTITO NELLA LEGGE N. 137/2007	0,00	53.093.274,03	0,00	53.093.274,03	53.093.274,00		0,00
8E1309080	RECUPERO E RIMBORSI DIVERSI DEL SOPPRESSO SCAU	0,00	0,00	0,00	0,00	0,00		0,00
	Totale 8.1.3.03 - Prosecco e contributi compensativi di spesa correnti	1.084.569,00	57.503.274,03	1.098.989,00	57.503.274,03	56.095.613,04		-1.407.660,99
8E1310016	8.1.3.10 - ENTRATE NON CLASSIFICABILI IN ALTRE VOCI	14.105,00	0,00	14.105,00	0,00	0,00		0,00
8E1310009	RIVALORI VERDE LE AMMINISTRAZIONI LOCALI PER QUOTE DI TRATTAMENTO DI QUIESCENZA E DI TFR RELATIVE AL PERSONALE DIPENDENTE CHE RICOPRE CARICHE ELETTIVE	1.705.765,66	31.775.794,81	0,00	33.483.560,47	62.440.894,97		28.958.334,50
	Totale 8.1.3.10 - Entrate non classificate in altre voci	1.720.870,66	31.775.794,81	14.105,00	33.483.560,47	62.440.894,97		28.958.334,50
8E2114015	8.2 - TITOLO II - ENTRATE IN CONTO CAPITALE	19.617.748.097,75	1.400.843.618,17	1.344.546.462,85	19.673.443.222,05	20.298.908.731,75		613.665.509,70
	Totale 8.2 - Titolo II - Entrate in conto capitale	19.617.748.097,75	1.400.843.618,17	1.344.546.462,85	19.673.443.222,05	20.298.908.731,75		613.665.509,70
8E2114016	8.2.1 - ENTRATE PER ALIENAZIONE DI BENI PATRIMONIALI E RISCOSSIONE DI CREDITI	69.883.641,31	0,00	89.883.641,31	0,00	0,00		0,00
	PRELIEVO DA TESORERIA CENTRALE PER LE ENTRATE DI BENI PATRIMONIALI A SCP E A FIP							
8E2114017	8.2.2 - ENTRATE PER ALIENAZIONE DI BENI PATRIMONIALI E RISCOSSIONE DI CREDITI	0,00	3.300.000.000,00	0,00	3.300.000.000,00	3.406.782.844,00		106.782.844,00
	PRELIEVO DA TESORERIA CENTRALE PER LE ENTRATE DI BENI PATRIMONIALI A SCP E A FIP							
8E2114018	8.2.3 - ACCENSIONE DI PRESTITI	1.071.122.654,00	27.870.599,15	0,00	1.098.993.253,15	1.125.910.000,00		26.916.746,85
	Totale 8.2.3 - Accensione di prestiti	1.181.006.295,41	3.327.870.699,15	69.883.641,31	4.398.933.292,15	4.549.744.131,15		150.750.838,99
8E220001	8.2.3.20 - ACCENSIONE DI ALTRI DEBITI FINANZIARI	397.170.945,00	0,00	397.170.945,00	0,00	0,00		0,00
8E230003	8.2.3.30 - ACCENSIONE DI ALTRI DEBITI FINANZIARI	5.474.319.070,26	0,00	4.348.409.070,26	1.125.910.000,00	1.125.910.000,00		0,00
8E230009	ASSUNZIONE DI DEBITI DIVERSI	80.000.000,00	130.000.125,00	0,00	210.000.125,00	19.237.199,53		-200.762.925,47
	Totale 8.2.3.20 - Assunzione di altri debiti finanziari	5.981.488.015,26	130.000.125,00	4.348.409.070,26	1.345.910.125,00	1.145.147.199,53		-200.762.925,47
	TOTALE ENTRATE IN CONTO CAPITALE CENTRO DI RESPONSABILITA' "ALTRA STRUTTURA DI DIREZIONE GENERALE"	7.102.498.310,57	3.457.870.878,15	4.815.463.656,57	5.744.403.471,15	5.692.381.392,67		-52.512.024,48

XVI LEGISLATURA — DISEGNI DI LEGGE E RELAZIONI — DOCUMENTI

Gestione dei residui		Gestione di cassa		Differenze rispetto alle previsioni definitive	Totale residui attivi al termine dell'esercizio
Iniziali	Variations	Totals	Previsioni definitive		
118.516.907,77	0,00	118.516.907,77	57.328.981,13	0,00	120.837.424,20
0,00	0,00	0,00	3.533.314.974,58	131.470.380,00	0,00
0,00	0,00	0,00	0,00	58.688.505,97	0,00
5.389.450.851,74	0,00	5.389.450.851,74	18.762.166.679,52	738.679.360,92	5.888.985.893,25
18.247.971,92	0,00	18.247.971,92	0,00	0,00	18.247.971,92
18.247.971,92	0,00	18.247.971,92	0,00	0,00	18.247.971,92
0,00	0,00	0,00	0,00	0,00	0,00
0,00	0,00	0,00	0,00	8.656,82	0,00
0,00	0,00	0,00	0,00	0,00	0,00
0,00	0,00	0,00	0,00	0,00	0,00
0,00	0,00	0,00	0,00	8.656,82	0,00
0,00	0,00	0,00	33.423.000,00	1.613.364,69	9.235.237,80
0,00	0,00	0,00	132.986.784,41	0,00	0,00
0,00	0,00	0,00	803.446,00	762.519,75	0,00
8.888.983,88	0,00	8.888.983,88	187.303.232,41	2.370.884,44	8.285.232,80
1.614.468,08	0,00	1.614.468,08	4.103.118,19	-2.350.081,34	2.718.079,69
6.534.652,25	0,00	6.534.652,25	3.875.652,26	0,00	2.678.799,40
27.133.844,33	0,00	27.133.844,33	0,00	27.133.844,33	238.693,99
0,00	0,00	0,00	0,00	0,00	53.203.274,00
32.223,00	0,00	32.223,00	0,00	0,00	32.223,00
35.314.989,88	0,00	35.314.989,88	7.978.869,05	24.781.502,99	58.668.003,60
0,00	0,00	0,00	0,00	0,00	0,00
0,00	0,00	0,00	0,00	0,00	0,00
0,00	0,00	0,00	33.481.860,50	28.956.134,47	0,00
0,00	0,00	0,00	62.440.684,97	28.956.134,47	0,00
5.451.860,775,72	0,00	5.451.860,775,72	18.970.933.440,48	792.798.799,64	5.975.117.887,35
0,00	0,00	0,00	0,00	0,00	0,00
0,00	0,00	0,00	0,00	0,00	0,00
0,00	0,00	0,00	3.305.000.000,00	108.782.644,00	0,00
0,00	0,00	0,00	1.008.903.302,15	43.966.255,99	0,00
0,00	0,00	0,00	4.398.933.293,15	130.780.900,99	0,00
0,00	0,00	0,00	0,00	0,00	0,00
0,00	0,00	0,00	0,00	0,00	0,00
0,00	0,00	0,00	1.125.910.000,00	0,00	0,00
0,00	0,00	0,00	220.000.125,00	-203.262.025,47	0,00
0,00	0,00	0,00	1.346.810.125,00	-203.262.025,47	0,00
0,00	0,00	0,00	5.744.900.417,15	-57.512.024,48	0,00

Codice Capiteo ex DPR 972003	Denominazione Capiteo	Previsioni iniziali	Variazioni in aumento	in diminuzione	Previsioni definitive	Totale accertamenti	Somma accertata Differenza rispetto alle previsioni definitive
84 - TITOLO IV - PARTITE DI GIRO							
841 - ENTRATE AVVENTI NATURA DI PARTITE DI GIRO							
8E4122001	RITENUTE ERARIALI	0,00	19.997.975.995,00	0,00	19.997.975.995,00	20.067.257.746,54	759.281.751,54
8E4122005	TRATTENUTE PER ASSEGNO DI INCOLLOCAMENTO SULLE PRESTAZIONI DI DISOCCUPAZIONE ART. 72, LEGGE N. 31/3/1968	450,00	0,00	450,00	0,00	0,00	0,00
8E4122015	SOMME DOVUTE DAL PERSONALE DEGLI ENTI MUTUALISTICI DISCIOLTI (VALORI DI RISCATTO E QUOTA DI PRESTITI E RISCOSE PER CONTO DELLA GESTIONE DI LIQUIDAZIONE DEI PREDETTI ENTI	0,00	0,00	0,00	0,00	0,00	0,00
8E4122022	RIMBORSO DEL MINISTERO DEL TESORO DI SOMME EROGATE PER CONTO DELLE GESTIONI STRALCIO DI CUI ALL'ART. 1-SEXIES DELLA L. N. 84/1/1978	0,00	0,00	0,00	0,00	0,00	0,00
8E4122023	SOMME RECUPERATE PER CONTO DELLA GESTIONE STRALCIO DI CUI ALL'ART. 1-SEXIES DELLA LEGGE N. 64/1/1978	0,00	799.445.032,00	0,00	799.445.032,00	794.288.517,28	44.843.483,28
8E4122024	RITENUTE ERARIALI DERIVANTI DALLE OPERAZIONI DI ASSISTENZA FISCALE DI CUI ALL'ART. 78 DELLA LEGGE N. 41/3/1991	16.000.000,00	0,00	8.000.000,00	8.000.000,00	4.533.543,35	-1.464.456,65
8E4122030	RIMESSA DA PARTE DELLO STATO PER IL PAGAMENTO DELLE PRESTAZIONI PENSIONISTICHE (ARRETRATE E DEI RELATIVI INTERESSI DI CUI ALLE SENTENZE DELLA CORTE COSTITUZIONALE N. 495/1993 E N. 240/1994	0,00	1.255.875.575,00	0,00	1.255.875.575,00	1.267.237.238,75	1.261.663,75
8E4122031	RITENUTE PER ADDIZIONALE REGIONALE ALL'IMPOSTA DEL REDDITO DELLE PERSONE FISICHE	0,00	403.246.352,00	0,00	403.246.352,00	403.246.352,00	0,00
8E4122033	RITENUTE PER ADDIZIONALE COMUNALE ALL'IMPOSTA DEL REDDITO DELLE PERSONE FISICHE	0,00	46.055.496,00	0,00	46.055.496,00	47.871.149,26	1.815.653,26
8E4122034	RITENUTE PER ADDIZIONALE REGIONALE IRPEF DERIVANTI DALLE OPERAZIONI DI ASSISTENZA FISCALE DI CUI ALL'ART. 78 DELLA L. 4/3/91	0,00	12.352.695,00	0,00	12.352.695,00	12.436.134,18	83.439,18
8E4122037	IRROGATE PER ADDIZIONALE COMUNALE IRPEF DERIVANTI DALLE OPERAZIONI DI ASSISTENZA FISCALE DI CUI ALL'ART. 78 DELLA L. 4/3/91	0,00	216.000,00	0,00	216.000,00	203.519,18	-12.480,82
8E4122042	RIVALSA VERSO MUTUARI PER L'IMPOSTA SOSTITUTIVA SUI MUTUI EDILIZI RELATIVI ALL'ACQUISTO DELL'IMMOBILE DI ASSISTENZA FISCALE	0,00	0,00	0,00	0,00	490.669.650,00	490.669.650,00
8E4122046	ENTRATE DOVERE PER PARTITE DI GIRO DEL SOPPRESSO SCAU	0,00	0,00	0,00	0,00	0,00	0,00
8E4122059	PARTITE IN SCOPESO	135.000.450,00	22.304.868.156,00	9.000.450,00	120.290.000,00	171.350.112,94	1.250.112,94
	Totale 841.22 - Entrate avventi natura di partite di giro	135.000.450,00	22.304.868.156,00	9.000.450,00	120.290.000,00	23.162.979.136,57	736.110.932,57
	TOTALE PARTITE DI GIRO CENTRO DI RESPONSABILITA' "ALTRE STRUTTURE DI DIREZIONE GENERALE"	135.000.450,00	22.304.868.156,00	9.000.450,00	120.290.000,00	23.162.979.136,57	736.110.932,57
	Totale Entrate - UPB 6 "Altre strutture di Direzione generale"	26.865.244.226,30	27.162.792.537,32	6.199.072.569,42	47.868.964.194,20	49.146.279.762,35	1.288.264.467,79

XVI LEGISLATURA — DISEGNI DI LEGGE E RELAZIONI — DOCUMENTI

Iniziali	Gestione dei residui		Totali	Gestione di cassa		Differenza ricento alle previsioni definitive	Totale residui attivi al termine dell'esercizio
	Variazioni	Previsioni definitive		Riscossioni	Previsioni definitive		
0,00	0,00	19.867.875.005,00	3,80	19.867.875.005,00	20.987.037.746,54	199.382.741,54	0,00
0,00	0,00	0,00	0,00	0,00	0,00	0,00	0,00
36.830,35	0,00	0,00	36.830,35	0,00	0,00	0,00	36.830,35
10.191,17	0,00	0,00	10.191,17	0,00	0,00	0,00	10.191,17
0,00	0,00	799.445.037,00	0,00	799.445.037,00	754.289.517,23	44.843.485,28	0,00
109.599.099,34	0,00	0,00	109.599.099,34	0,00	0,00	0,00	114.125.412,89
0,00	0,00	1.266.876.876,00	0,00	1.266.876.876,00	1.267.237.238,75	1.361.663,75	0,00
0,00	0,00	403.249.352,00	0,00	403.249.352,00	403.328.627,08	80.175,08	0,00
0,00	0,00	49.955.486,00	0,00	49.955.486,00	47.871.149,29	1.815.952,25	0,00
0,00	0,00	12.352.896,00	0,00	12.352.896,00	12.436.134,19	63.435,19	0,00
0,00	0,00	215.000,00	0,00	215.000,00	203.519,18	-11.480,82	0,00
0,00	0,00	0,00	0,00	0,00	0,00	0,00	490.659.650,00
575.410,80	0,00	0,00	575.410,80	0,00	0,00	0,00	575.410,80
11.534.039,66	0,00	120.000.000,00	11.534.039,66	120.000.000,00	121.381.625,50	1.381.625,50	11.502.527,10
121.746.141,32	0,00	22.424.868.156,00	121.746.141,32	22.424.868.156,00	22.973.805.457,78	246.937.301,78	616.919.822,11
121.746.141,32	0,00	0,00	121.746.141,32	0,00	22.879.305.457,78	246.937.301,78	616.919.822,11
5.573.706.917,04	0,00	47.140.705.013,03	5.573.706.917,04	47.140.705.013,03	49.129.929.090,57	995.224.076,94	6.892.067.086,49

XVI LEGISLATURA — DISEGNI DI LEGGE E RELAZIONI — DOCUMENTI

Codice Capolo ex DPR 17/00/3	Denominazione Capolo	Previsioni inziali	Variazioni in aumento	in diminuzione	Previsioni definitive	Totale accertamenti	Somme accertate	Differenze rispetto alle previsioni definitive
	:"Riepilogo dei titoli Centro di responsabilità "Entrate contributive"							
	Titolo I	136.670.754.482,81	8.995.643.183,89	0,00	145.666.397.666,70	143.995.126.511,92	4.328.530.848,12	0,00
	Titolo II	125,00	0,00	125,00	0,00	0,00	0,00	0,00
	Titolo III	0,00	0,00	0,00	0,00	0,00	0,00	0,00
	Titolo IV	2.745.480,801,83	353.085.500,00	0,00	3.098.566.301,83	2.083.556.418,80	-1.015.010.882,73	0,00
	Totale delle entrate Centro di responsabilità "Entrate contributive"	139.416.245.409,44	9.348.628.683,89	125,00	148.765.174.019,33	152.088.684.930,72	3.323.510.912,39	0,00
	Riepilogo dei titoli Centro di responsabilità "Previdenti pensionistiche"							
	Titolo I	37.920.125.068,80	1.350.620.078,73	0,00	39.270.745.147,53	35.384.745.923,24	34.500.775,71	0,00
	Titolo II	4.884.119,92	0,00	4.884.119,92	0,00	0,00	0,00	0,00
	Titolo III	0,00	0,00	0,00	0,00	0,00	0,00	0,00
	Titolo IV	22.474.196.529,23	22.149.256.031,15	0,00	324.940.498,08	326.705.278,74	1.764.781,66	0,00
	Totale delle entrate "Altre di competenza"	60.399.206.777,95	3.339.920.078,73	0,00	39.604.885.645,61	39.690.951.202,98	86.065.557,37	0,00
	Riepilogo dei titoli Centro di responsabilità "Previdenti a sostegno del reddito"							
	Titolo I	6.035.657.351,27	1.037.917.897,74	0,00	7.073.575.249,01	7.290.810.692,53	207.235.443,51	0,00
	Titolo II	15.124.696,00	14.797,59	0,00	15.139.493,59	23.813.858,00	8.674.364,41	0,00
	Titolo III	0,00	0,00	0,00	0,00	0,00	0,00	0,00
	Titolo IV	5.512.920.725,24	0,00	0,00	5.128.598.484,77	4.856.337.565,84	-272.260.918,15	0,00
	Totale delle entrate Centro di responsabilità "Previdenti a sostegno del reddito"	17.554.000.000,21	1.037.932.695,32	0,00	12.212.173.733,76	12.770.860.917,34	558.687.183,58	0,00
	Riepilogo dei titoli Centro di responsabilità "Gestione e sviluppo risorse umane"							
	Titolo I	74.952.732,47	5.695.787,00	0,00	80.648.519,47	89.397.485,84	8.244.306,37	0,00
	Titolo II	142.014.480,00	21.148.900,00	0,00	163.163.380,00	150.275.192,33	-12.888.187,67	0,00
	Titolo III	0,00	0,00	0,00	0,00	0,00	0,00	0,00
	Titolo IV	560.370.244,84	0,00	0,00	388.309.244,84	133.972.318,54	-20.039.671,46	0,00
	Totale delle entrate Centro di responsabilità "Gestione e sviluppo risorse umane"	717.285.377,41	21.244.687,00	0,00	409.220.734,24	373.664,916,91	-32.555.817,33	0,00
	Riepilogo dei titoli Centro di responsabilità "Approvvigionamenti logistica e patrimonio"							
	Titolo I	70.358.631,00	709.393,52	0,00	71.068.024,52	74.006.494,77	2.928.074,25	0,00
	Titolo II	2.111.077,90	71.152.284,72	0,00	73.269.362,73	134.626.973,67	57.357.511,54	0,00
	Titolo III	0,00	0,00	0,00	0,00	0,00	0,00	0,00
	Titolo IV	0,00	0,00	0,00	0,00	0,00	0,00	0,00
	Totale delle entrate Centro di responsabilità "Approvvigionamenti logistica e patrimonio"	72.469.708,90	780.578,24	0,00	144.337.387,25	198.633.468,44	54.296.081,19	0,00
	Riepilogo dei titoli Centro di responsabilità "Sistemi informativi e telecomunicazioni"							
	Titolo I	142.359,00	0,00	16.750,84	125.598,06	46.242,76	-77.355,30	0,00
	Titolo II	0,00	0,00	0,00	0,00	0,00	0,00	0,00
	Titolo III	0,00	0,00	0,00	0,00	0,00	0,00	0,00
	Titolo IV	54.107,88	0,00	16.731,96	77.339,00	0,00	-77.339,00	0,00
	Totale delle entrate Centro di responsabilità "Sistemi informativi e telecomunicazioni"	196.466,88	0,00	33.482,80	202.937,06	46.242,76	-134.694,30	0,00
	Riepilogo dei titoli Centro di responsabilità "Formazione e sviluppo competenze"							
	Titolo I	0,00	2.650,00	0,00	2.650,00	24.637,00	21.987,00	0,00
	Titolo II	0,00	0,00	0,00	0,00	0,00	0,00	0,00
	Titolo III	0,00	0,00	0,00	0,00	0,00	0,00	0,00
	Titolo IV	0,00	0,00	0,00	0,00	0,00	0,00	0,00
	Totale delle entrate Centro di responsabilità "Formazione e sviluppo competenze"	0,00	2.650,00	0,00	2.650,00	24.637,00	21.987,00	0,00
	Riepilogo dei titoli Centro di responsabilità "Altre strutture di direzione generale"							
	Titolo I	19.617.748.067,73	55.455.155,21	0,00	19.673.203.222,94	20.286.005.751,75	613.665.508,79	0,00
	Titolo II	7.102.486.510,57	0,00	1.397.692.893,42	5.704.793.617,15	5.692.191.392,67	-52.512.924,48	0,00
	Titolo III	135.000.450,00	22.295.857.708,00	0,00	22.430.858.158,00	21.168.078.198,57	-738.110.982,57	0,00
	Titolo IV	24.855.444.370,30	22.351.262.651,22	1.397.692.893,42	47.504.397.314,94	49.136.074.752,83	1.299.264.788,57	0,00
	Totale delle entrate Centro di responsabilità "Altre strutture di direzione generale"	47.504.397.314,94	70.404.275.504,45	1.397.692.893,42	119.306.065.023,11	116.282.370.095,84	-3.023.694.927,27	0,00

XVI LEGISLATURA — DISEGNI DI LEGGE E RELAZIONI — DOCUMENTI

Gestione dei residui		Totali		Previsioni definitive		Riceposizioni		Differenze rispetto alle previsioni definitive		Totale residui attivi al termine dell'esercizio	
Initiali	Variations										
46.827.984.778,87	-1.238.180.362,57	45.589.784.716,30	139.574.329.571,80	144.194.694.809,64	4.620.364.838,04	51.390.219.018,49	51.390.219.018,49	0,00	51.390.219.018,49	51.390.219.018,49	51.390.219.018,49
551.363,05	0,00	551.363,05	0,00	0,00	0,00	0,00	0,00	0,00	0,00	0,00	551.363,05
1.598.939.353,44	-26.457.574,84	1.572.481.778,60	3.000.185.356,34	1.974.555.663,12	-1.022.639.593,19	1.693.492.537,55	1.693.492.537,55	0,00	1.693.492.537,55	1.693.492.537,55	1.693.492.537,55
40.037.465.689,36	-1.262.037.637,72	38.775.428.051,64	192.574.524.929,94	193.836.562.567,66	-3.261.038.515,72	190.575.524.051,92	190.575.524.051,92	0,00	190.575.524.051,92	190.575.524.051,92	190.575.524.051,92
9.575.215.819,41	-131.323.974,65	9.443.891.844,76	38.106.718.804,01	38.581.092.107,77	-474.283.293,76	38.106.718.804,01	38.106.718.804,01	0,00	38.106.718.804,01	38.106.718.804,01	38.106.718.804,01
0,00	0,00	0,00	0,00	0,00	0,00	0,00	0,00	0,00	0,00	0,00	0,00
0,00	0,00	0,00	0,00	0,00	0,00	0,00	0,00	0,00	0,00	0,00	0,00
9.975.215.205,04	386,63	9.975.215.591,67	324.940.484,71	324.940.871,34	-386,63	324.940.484,71	324.940.484,71	0,00	324.940.484,71	324.940.484,71	324.940.484,71
3.024.466.418,82	-8.435.372,31	3.016.031.046,51	6.430.245.349,05	6.430.245.349,05	0,00	6.430.245.349,05	6.430.245.349,05	0,00	6.430.245.349,05	6.430.245.349,05	6.430.245.349,05
3.090.534,32	0,00	3.090.534,32	15.137.459,59	15.137.459,59	0,00	15.137.459,59	15.137.459,59	0,00	15.137.459,59	15.137.459,59	15.137.459,59
81.042.305,74	0,00	81.042.305,74	5.128.898.484,77	4.898.316.372,20	-230.582.112,57	4.898.316.372,20	4.898.316.372,20	0,00	4.898.316.372,20	4.898.316.372,20	4.898.316.372,20
3.108.595.259,88	-9.435.372,31	3.099.159.887,57	11.573.071.257,46	11.573.071.257,46	0,00	11.573.071.257,46	11.573.071.257,46	0,00	11.573.071.257,46	11.573.071.257,46	11.573.071.257,46
22.887.389,38	-204.560,24	22.682.829,14	82.221.079,34	77.645.718,82	-4.575.360,52	77.645.718,82	77.645.718,82	0,00	77.645.718,82	77.645.718,82	77.645.718,82
1.001.568,43	0,00	1.001.568,43	163.162.805,53	163.162.805,53	0,00	163.162.805,53	163.162.805,53	0,00	163.162.805,53	163.162.805,53	163.162.805,53
0,00	0,00	0,00	0,00	0,00	0,00	0,00	0,00	0,00	0,00	0,00	0,00
23.826.295,82	-204.560,24	23.621.735,58	407.395.872,87	407.395.872,87	0,00	407.395.872,87	407.395.872,87	0,00	407.395.872,87	407.395.872,87	407.395.872,87
138.345.111,72	-16.080,34	138.329.031,38	60.982.364,20	72.604.772,86	11.622.408,66	72.604.772,86	72.604.772,86	0,00	72.604.772,86	72.604.772,86	72.604.772,86
1.278.734.820,13	0,00	1.278.734.820,13	73.281.871,15	124.482.151,62	51.200.280,47	124.482.151,62	124.482.151,62	0,00	124.482.151,62	124.482.151,62	124.482.151,62
0,00	0,00	0,00	0,00	0,00	0,00	0,00	0,00	0,00	0,00	0,00	0,00
1.418.075.937,45	-16.080,34	1.401.989.857,11	1.398.274.356,45	1.398.274.356,45	0,00	1.398.274.356,45	1.398.274.356,45	0,00	1.398.274.356,45	1.398.274.356,45	1.398.274.356,45
0,00	0,00	0,00	125.593,06	48.242,76	-77.350,30	125.593,06	125.593,06	0,00	125.593,06	125.593,06	125.593,06
0,00	0,00	0,00	0,00	0,00	0,00	0,00	0,00	0,00	0,00	0,00	0,00
0,00	0,00	0,00	0,00	0,00	0,00	0,00	0,00	0,00	0,00	0,00	0,00
0,00	0,00	0,00	0,00	0,00	0,00	0,00	0,00	0,00	0,00	0,00	0,00
0,00	0,00	0,00	0,00	0,00	0,00	0,00	0,00	0,00	0,00	0,00	0,00
0,00	0,00	0,00	0,00	0,00	0,00	0,00	0,00	0,00	0,00	0,00	0,00
0,00	0,00	0,00	0,00	0,00	0,00	0,00	0,00	0,00	0,00	0,00	0,00
0,00	0,00	0,00	0,00	0,00	0,00	0,00	0,00	0,00	0,00	0,00	0,00
0,00	0,00	0,00	0,00	0,00	0,00	0,00	0,00	0,00	0,00	0,00	0,00
0,00	0,00	0,00	0,00	0,00	0,00	0,00	0,00	0,00	0,00	0,00	0,00
0,00	0,00	0,00	0,00	0,00	0,00	0,00	0,00	0,00	0,00	0,00	0,00
0,00	0,00	0,00	0,00	0,00	0,00	0,00	0,00	0,00	0,00	0,00	0,00
0,00	0,00	0,00	0,00	0,00	0,00	0,00	0,00	0,00	0,00	0,00	0,00
0,00	0,00	0,00	0,00	0,00	0,00	0,00	0,00	0,00	0,00	0,00	0,00
5.451.889.775,72	0,00	5.451.889.775,72	18.970.933.440,48	19.763.732.240,12	792.798.798,64	19.763.732.240,12	19.763.732.240,12	0,00	19.763.732.240,12	19.763.732.240,12	19.763.732.240,12
0,00	0,00	0,00	5.744.803.417,19	5.692.381.392,67	-52.422.024,52	5.744.803.417,19	5.744.803.417,19	0,00	5.744.803.417,19	5.744.803.417,19	5.744.803.417,19
0,00	0,00	0,00	0,00	0,00	0,00	0,00	0,00	0,00	0,00	0,00	0,00
121.746.141,32	0,00	121.746.141,32	22.424.868.156,00	22.424.868.156,00	0,00	22.424.868.156,00	22.424.868.156,00	0,00	22.424.868.156,00	22.424.868.156,00	22.424.868.156,00
5.573.05.917,04	0,00	5.573.05.917,04	57.446.705.016,51	57.446.705.016,51	0,00	57.446.705.016,51	57.446.705.016,51	0,00	57.446.705.016,51	57.446.705.016,51	57.446.705.016,51

Codice Capitolo ex DPR 37/2003	Denominazione Capitolo	Variazioni		Previsioni definitive	Somme accertate Totale accertamenti	Differenze rispetto alle previsioni definitive
		in aumento	in diminuzione			
	Risparmio delle entrate per titoli da Centri di responsabilità "Entrate contributive"	114.547.853.957,20	16.750,34	211.844.821.825,34	217.956.592.703,70	6.245.770.844,36
	TITOLO I	32.322.953,31	1.342.477,138,34	5.466.474.532,46	6.001.104.128,87	4.634.584,41
	TITOLO II	0,00	0,00	0,00	0,00	0,00
	TITOLO III	22.648.853.255,09	22.931.813.288,52	31.145.162.436,48	30.579.450.722,37	-565.712.714,11
	TITOLO IV	2.889.044.899.501,57	24.284.307.977,80	248.356.437.194,76	253.671.147.618,94	4.884.690.424,66
	TOTALE					
	Totale entrate - UPB 1 "Entrate contributive"	135.416.245.459,44	13.365.493.610,53	145.785.174.018,33	152.268.494.930,22	3.324.510.912,38
	Totale entrate - UPB 2 "Previsioni petrolchimiche"	60.399.205.717,45	1.434.614.571,74	72.729.134.594,08	39.930.951.202,98	-86.265.357,37
	Totale entrate - UPB 3 "Previsioni petrolchimiche"	11.564.000.892,51	1.305.554.889,25	12.316.801.217,36	12.170.000.917,14	-46.295.300,23
	Totale entrate - UPB 4 "Gestione e sviluppo risorse umane"	772.265.377,41	44.104.458,09	405.225.789,47	373.842.916,51	-32.582.872,65
	Totale entrate - UPB 5 "Approvvigionamenti logistica e patrimonio"	72.480.808,00	70.000,615,25	144.340.122,45	198.835.308,44	54.285.195,19
	Totale entrate - UPB 6 "Sistemi informativi e telecomunicazioni"	236.437,95	0,00	202.955,06	48.242,76	-154.712,36
	Totale entrate - UPB 7 "Formazione e sviluppo competenze"	0,00	2.650,00	2.650,00	24.837,00	22.187,00
	Totale entrate - UPB 8 "Altre strutture di direzione generale"	26.855.244.828,30	27.162.732.537,32	47.846.914.746,20	48.148.374.202,99	1.294.263.456,79
	TOTALE ENTRATE	235.044.599.501,57	46.492.549.233,12	246.396.437.194,38	253.671.147.618,94	4.984.690.424,66

Iniziali	Gestione dei residui		Totale	Gestione di cassa		Differenza rispetto alle previsioni definitive	Totale residui attivi al termine dell'esercizio
	Variazioni	Previsioni definitive		Riscossioni	Previsioni definitive		
Systeme Informative e Telecomunicazioni - Formazione Sviluppo Competenze - Altre strutture di Direzione Generale							
65.14.806.238.93	-1.378.163.170,21	51.783.244.228,72	704.275.578.028,74	209.648.373.502,31	5.422.776.542,57	71.205.864.736,11	
1.281.378.206,93	0,00	1.281.378.206,93	5.926.485.643,42	5.926.485.643,42	4.902.444,91	1.381.484.318,87	
0,00	0,00	0,00	0,00	0,00	0,00	0,00	
1.281.378.206,93	-24.437.574,84	1.777.270,635,49	31.040.781.827,82	29.577.354.720,02	-1.063.427.097,80	2.379.365.837,84	
65.224.972.775,95	-1.402.518.344,85	66.022.258.431,14	241.282.844.438,98	245.826.696.328,66	-4.362.051.889,68	74.866.745.723,42	
48.437.465.499,36							
8.975.216.205,04	-1.262.537.837,21	47.184.877.861,15	142.874.524.528,94	146.189.748.872,78	3.594.724.842,83	53.084.252.919,08	
3.788.589.258,68	-331.323.674,65	3.543.857.530,29	39.431.857.389,72	39.407.787.886,12	-471.880.102,60	10.277.056.447,26	
1.416.979.937,85	-9.436.372,31	3.100.482.886,57	11.574.071.287,40	11.760.650.655,42	186.579.368,02	3.510.393.148,29	
0,00	-204.666,34	23.654.378,48	407.386.875,87	391.19.017,40	-45.476.858,47	35.379.277,95	
0,00	-16.090,34	1.416.959.857,61	134.274.336,36	197.007.324,60	62.812.988,24	1.417.607.841,35	
0,00	0,00	0,00	202.955,06	48.242,76	-154.712,30	0,00	
8.673.706.917,04	0,00	5.572.706.377,04	47.140.705.013,63	48.128.239.090,57	888.224.076,94	6.652.057.683,46	
64.224.972.775,99	-1.402.518.344,85	66.874.334.431,14	241.202.844.438,98	245.826.696.328,66	-4.362.051.889,68	74.866.745.723,42	

PARTE II — USCITE

PAGINA BIANCA

Codice Capitoletto ex DPR 377/2003	Denominazione Capitoletto	Previsioni Iniziali	Variazioni in aumento	in diminuzione	Previsioni definitive	Totale impegnati	Senone impegnati Differenze rispetto alle previsioni definitive
	APPELLO PER LA CONCESSIONE DI CREDITI PER LA REALIZZAZIONE DI OPERE DI INTERESSE PUBBLICO						
	1.1 - TIPOLOGIA USCITE CORRENTI						
	1.1.1 - FUNZIONAMENTO						
1U/104023	SPESA PER L'ACQUISTO DI BENI DI CONSUMO E DI SERVIZI	94.096,00	32.000.000,00	0,00	32.094.096,00	2.945,44	-32.091.150,56
1U/104033	SPESA PER SERVIZI SVOLTI DA ALTRI ENTI ED ORGANISMI NAZIONALI PER ACCERTAMENTO E LA RISCOSSIONE DEI CONTRIBUTI	520.000,00	0,00	0,00	520.000,00	390.290,60	-159.709,40
1U/119407	COMPENSI AGENZIE ESTERNE STUDI PROFESS PER VISURE E CERTIF. IPOCATASIAI PER ESECUZ. IMMOBILIARE E ALTRI ACCERTAMENTI PER RECUP. CREDITI CONTRIBUTIVI	0,00	0,00	0,00	0,00	0,00	0,00
	SPESA STRAORDINARIE CONNESSE ALLA IMPOSTAZIONE E STRUTTURAZIONE DELLE OPERAZIONI DI CESSIONE DEI CREDITI AI SENSI DELL'ART. 13 DELLA LEGGE N. 448/1988	814.096,00	32.000.000,00	0,00	32.814.096,00	383.206,04	-32.250.889,96
	Totale 1.1.1.04 - Uscite per l'acquisto di beni di consumo e di servizi						
	1.1.2 - INTERVENTI DIVERSI						
	1.1.2.05 - Uscite per prestazioni istituzionali						
1U/120602	CONTRIBUTI ANTICIPATI DALLE AZIENDE TENUTE ALLA PRESENTAZIONE DELLE DENUNCE RENDICONTO	2.113.423.564,00	0,00	2.113.423.564,00	0,00	0,00	0,00
	Totale 1.1.2.05 - Uscite per prestazioni istituzionali						
	1.1.2.06 - TRASFERIMENTI PASSIVI						
1U/120601	CONTR. SOC. L. MALATTIA E SOMME AGGIUNTE PER PERIODI DALL'1 GEN 1980 DA TRASFERIRE ALLO STATO PER IL FINANZ. DEL FSN ART. 69 LET. A) L. 83/78 E ART. 13 L. 33/80	0,00	0,00	0,00	0,00	661.350,46	661.350,46
1U/120602	CONTRIBUTI SOCIALI DI MALATTIA E SOMME AGGIUNTE RELATIVI ALL'ANNO 1979 DA TRASFERIRE ALLO STATO PER IL FINANZ. DEL FSN ART. 69 LET. A) L. 83/78	0,00	0,00	0,00	0,00	0,00	0,00
1U/120607	CONTRIBUTI SOCIALI DI MALATTIA E SOMME AGGIUNTE RELATIVE ALLE AZIENDE CHE HANNO LA GESTIONE DEL FONDO PER IL FINANZ. DEL FSN ART. 69 LET. A) L. 83/78	0,00	0,00	0,00	0,00	681.610,53	681.610,53
1U/120608	TRASFERIMENTO ALLO STATO DEL FONDO PER IL FINANZ. DEL FSN ART. 69 LET. A) L. 83/78	0,00	276.058.464,00	0,00	276.058.464,00	209.321.207,46	10.261.743,46
1U/120609	TRASFERIMENTO ALLO STATO DEL FONDO PER IL FINANZ. DEL FSN ART. 69 LET. A) L. 83/78	0,00	0,00	0,00	0,00	1.405.883,93	1.405.883,93
1U/120610	TRASFERIMENTO ALLO STATO DEL FONDO PER IL FINANZ. DEL FSN ART. 69 LET. A) L. 83/78	0,00	0,00	0,00	0,00	199.653,23	199.653,23
1U/120612	TRASFERIMENTO AL MINISTERO DEL TESORO DEL FONDO PER IL FINANZ. DEL FSN ART. 69 LET. A) L. 83/78	0,00	327.598.183,00	0,00	327.598.183,00	214.756.128,30	-112.842.054,70
1U/120614	GESTIONE SPECIALE ART. 1 SEMES L. 641/1976 E ART. 53 L. 88/89	0,00	0,00	0,00	0,00	0,00	0,00
1U/120615	TRASFERIMENTI DI CONTRIBUTI AL FONDO DI ROTAZIONE PER LA TUTELA DELLE POLITICHE COMUNITARIE ART. 5 L. 193/1987 ART. 1 C. 2 L. 54/85	152.769.749,04	0,00	6.474.746,04	146.294.995,00	120.675.812,86	-25.919.182,12
1U/120618	TRASFERIMENTO ALLO STATO DEI CONTRIBUTI PER LE PRESTAZIONI DEL SERVIZIO SANITARIO NAZIONALE GIÀ DI PERTINENZA DELLE REGIONI E DELLE PROVINCE AUTONOME	15.426.531,00	1.358.891,20	0,00	16.785.422,20	40.051.866,93	23.266.444,73
1U/120619	TRASFERIMENTO ALLO STATO DEI CONTRIBUTI PER IL FINANZ. DEL FONDO NAZIONALE PER LE POLITICHE MIGRATORIE AI SENSI DELL'ART. 24, C. 2 E 45, C. 2 L. 498/99	1.275.248,12	115.982,66	0,00	1.391.230,78	1.147.060,56	-243.650,22
1U/120620	TRASFERIMENTO ALLO STATO DEL FONDO PER IL FINANZ. DEL FSN ART. 69 LET. A) L. 83/78	0,00	0,00	0,00	0,00	7.315,54	7.315,54
1U/120621	STRADINARIA ALLO STATO DEL FONDO PER IL FINANZ. DEL FSN ART. 69 LET. A) L. 83/78	26.170.525,27	0,00	382.041,00	25.788.484,27	32.464.876,86	6.676.492,71
1U/120651	CONTRIBUTI SOCIALI DI MALATTIA E SOMME AGGIUNTE RELATIVE AL FONDO PER IL FINANZ. DEL FSN ART. 69 LET. A) L. 83/78	0,00	0,00	0,00	0,00	13.109,99	13.109,99
1U/1206071	P.A.R.I. AI SENSI DEL DECRETO DIRETTORIALE DEL MINISTERO DEL LAVORO E DELLE POLITICHE SOCIALI N. 898 DEL 18 MARZO 2005	0,00	56.000,00	0,00	56.000,00	299.764,00	232.764,00
1U/1206072	INCENTIVI A COPERTURA DELL'ONERE CONTRIBUTIVO DERIVANTE DA INCARICHI DI COLLABORAZIONE COORDINATA E FIDUCIARIA AL LAVORO AUTONOMO PER LO SVOLGIMENTO DI ATTIVITA' DA PARTE DI SOGGETTI GIÀ IMPIEGATI IN LAVORI SOCIALMENTE UTILI - ART. 7, COMMA 6, DEL D.LGS. N. 81/2000	0,00	0,00	0,00	0,00	1.021.771,00	1.021.771,00
1U/1206077	TRASFERIMENTO DEL FONDO PER IL FINANZ. DEL FSN ART. 69 LET. A) L. 83/78	358.924.988,92	13.124.489,64	0,00	372.049.478,56	412.300.132,52	38.250.653,96
1U/1206078	CONTR. AI DATORI DI LAVORO E ALLE SOC. FORNIT. LAVORO TEMP. NEO A SOSTEGNO RICOGLICAZ. LAVORAZI DELL'AVV. IMPIEGATI IN LAVORI SOCIALMENTE UTILI ART. 7, C. 1, 4 E 12 DEL D.LGS. 8/1993	16.300.000,00	0,00	12.000.000,00	4.300.000,00	7.176.650,08	2.316.850,08
1U/1206085	TRASFERIMENTO ALL'UNA DEI CONTRIBUTI AFFERENTI ALL'ASSICURAZIONE MISTA VITA E LE CAFFIARIZZAZIONI FINANZIARIE	445.398,00	0,00	32.242,00	413.156,00	457.206,41	44.050,41
1U/1206094	CONTRIBUTI AI DATORI DI LAVORO CHE ASSUMONO LAVORATORI ISCRITTI NELLE LISTE DI MOBILITA' COORDINATA E FIDUCIARIA AL LAVORO AUTONOMO PER LO SVOLGIMENTO DI ATTIVITA' DA PARTE DI SOGGETTI GIÀ IMPIEGATI IN LAVORI SOCIALMENTE UTILI - ART. 7, COMMA 6, DEL D.LGS. N. 81/2000	20.800.000,00	0,00	922.500,00	19.877.500,00	26.286.087,24	7.208.587,24
1U/1206094	CONTRIBUTI AI DATORI DI LAVORO CHE ASSUMONO LAVORATORI ISCRITTI NELLE LISTE DI MOBILITA' COORDINATA E FIDUCIARIA AL LAVORO AUTONOMO PER LO SVOLGIMENTO DI ATTIVITA' DA PARTE DI SOGGETTI GIÀ IMPIEGATI IN LAVORI SOCIALMENTE UTILI - ART. 7, COMMA 6, DEL D.LGS. N. 81/2000	0,00	189.000,00	0,00	189.000,00	0,00	-189.000,00
1U/1206095	CONTRIBUTI AI DATORI DI LAVORO CHE ASSUMONO LAVORATORI ISCRITTI NELLE LISTE DI MOBILITA' COORDINATA E FIDUCIARIA AL LAVORO AUTONOMO PER LO SVOLGIMENTO DI ATTIVITA' DA PARTE DI SOGGETTI GIÀ IMPIEGATI IN LAVORI SOCIALMENTE UTILI - ART. 7, COMMA 6, DEL D.LGS. N. 81/2000	64.000,00	0,00	46.000,00	18.000,00	21.048,54	3.648,54
1U/1206095	CONTRIBUTI AI DATORI DI LAVORO CHE ASSUMONO LAVORATORI ISCRITTI NELLE LISTE DI MOBILITA' COORDINATA E FIDUCIARIA AL LAVORO AUTONOMO PER LO SVOLGIMENTO DI ATTIVITA' DA PARTE DI SOGGETTI GIÀ IMPIEGATI IN LAVORI SOCIALMENTE UTILI - ART. 7, COMMA 6, DEL D.LGS. N. 81/2000	0,00	0,00	46.000,00	46.000,00	915.218,49	915.218,49
1U/1206097	CONTRIBUTI AI DATORI DI LAVORO CHE ASSUMONO LAVORATORI ISCRITTI NELLE LISTE DI MOBILITA' COORDINATA E FIDUCIARIA AL LAVORO AUTONOMO PER LO SVOLGIMENTO DI ATTIVITA' DA PARTE DI SOGGETTI GIÀ IMPIEGATI IN LAVORI SOCIALMENTE UTILI - ART. 7, COMMA 6, DEL D.LGS. N. 81/2000	200.000,00	800.000,00	0,00	1.000.000,00	972.451,23	-27.548,77

XVI LEGISLATURA — DISEGNI DI LEGGE E RELAZIONI — DOCUMENTI

Iniziati	Gestione dei residui		Totali	Previsioni Definitive Cassa	Gestione di cassa		Differenza rispetto alle previsioni definitive	Totale residui al termine dell'esercizio
	Verbazioni				Pagamenti			
0,00	0,00	0,00	0,00	73.584.096,00	2.945,44	-29.591.150,56	0,00	
295.273,44	-52.472,51	242.799,93	242.799,93	559.868,44	270.698,31	-298.878,13	332.852,22	
889.719,98	0,00	889.719,98	889.719,98	45.900,00	68.719,98	-24.719,98	824.719,98	
1.164.390,42	-52.472,51	1.112.517,91	1.112.517,91	39.233.785,42	318.441,75	-29.905.343,67	1.157.882,20	
0,00	0,00	0,00	0,00	0,00	0,00	0,00	0,00	
0,00	0,00	0,00	0,00	0,00	0,00	0,00	0,00	
184.099.982,50	0,00	184.099.982,50	184.099.982,50	0,00	2.557.736,31	2.557.736,31	162.193.576,67	
405.363,77	0,00	405.363,77	405.363,77	0,00	15.889,41	15.889,41	389.474,38	
16.811.938,18	0,00	16.811.938,18	16.811.938,18	0,00	881.820,48	881.820,48	16.711.939,25	
0,00	0,00	0,00	0,00	257.988.949,00	255.670.020,29	-2.398.999,00	30.721.207,46	
133.484.827,46	0,00	133.484.827,46	133.484.827,46	0,00	2.177.275,14	2.177.275,14	134.663.536,25	
22.457.612,10	0,00	22.457.612,10	22.457.612,10	0,00	482.864,90	482.864,90	22.174.300,43	
88.560.480,45	0,00	88.560.480,45	88.560.480,45	233.955.343,75	232.381.343,75	-1.574.000,00	50.935.246,00	
48.519,53	0,00	48.519,53	48.519,53	0,00	0,00	0,00	48.519,53	
131.822.487,56	0,00	131.822.487,56	131.822.487,56	460.445.147,66	155.787.147,66	-4.668.000,00	96.701.192,78	
1.725.413.313,65	0,00	1.725.413.313,65	1.725.413.313,65	0,00	210.983.895,32	210.983.895,32	1.555.461.435,26	
3.030.380,89	0,00	3.030.380,89	3.030.380,89	1.380.387,62	1.380.387,62	0,00	2.767.873,63	
1.359.506,39	0,00	1.359.506,39	1.359.506,39	0,00	0,00	0,00	1.368.821,98	
18.652.361,04	0,00	18.652.361,04	18.652.361,04	18.952.361,04	18.952.361,04	0,00	32.464.876,56	
131.459,29	0,00	131.459,29	131.459,29	0,00	106.087,52	106.087,52	38.480,83	
0,00	0,00	0,00	0,00	56.000,00	288.764,00	232.764,00	0,00	
0,00	0,00	0,00	0,00	0,00	1.021.771,00	1.021.771,00	0,00	
81.880.262,82	0,00	81.880.262,82	81.880.262,82	418.699.659,04	383.040.525,44	-23.659.133,60	111.299.870,00	
0,00	0,00	0,00	0,00	4.300.000,00	7.116.850,08	-2.816.850,08	0,00	
103.637,06	0,00	103.637,06	103.637,06	413.154,00	561.026,47	147.842,47	0,00	
0,00	0,00	0,00	0,00	18.077.503,06	26.286.087,24	7.208.587,24	0,00	
0,00	0,00	0,00	0,00	109.000,00	0,00	-109.000,00	0,00	
0,00	0,00	0,00	0,00	18.000,00	21.648,54	3.648,54	0,00	
0,00	0,00	0,00	0,00	0,00	915.248,49	915.248,49	0,00	
183.593,57	0,00	183.593,57	183.593,57	1.099.090,00	913.002,21	-86.897,79	243.642,58	

XVI LEGISLATURA — DISEGNI DI LEGGE E RELAZIONI — DOCUMENTI

Gestione dei residui		Gestione di cassa*			Differenze rispetto alle previsioni definitive		Totale residui al termine dell'esercizio
Iniziali	Variazioni	Totale	Previsioni Definitive Cassa	Pagamenti			
0,00	0,00	0,00	757.000,00	1.152.662,27	405.662,27	0,00	0,00
2.381.315.937,36	0,00	2.381.315.937,36	1.115.154.532,11	1.312.654.315,87	187.483.783,76	2.216.191.144,15	2.216.191.144,15
1.787.475.325,24	0,00	1.787.475.325,24	0,00	0,00	0,00	2.019.256.463,95	2.019.256.463,95
1.787.475.325,24	0,00	1.787.475.325,24	0,00	0,00	0,00	2.016.256.463,95	2.016.256.463,95
0,00	0,00	0,00	11.200.000,00	76.831.606,91	65.631.606,91	0,00	0,00
0,00	0,00	0,00	200.000,00	10.677.128,99	19.677.128,99	0,00	0,00
750.137.548,04	-76.481,48	750.061.066,56	981.512.239,35	1.004.606.784,85	223.094.545,50	774.165.763,21	774.165.763,21
0,00	0,00	0,00	25.400.000,00	25.679.530,09	278.530,09	0,00	0,00
0,00	0,00	0,00	0,00	6.016,58	6.016,58	0,00	0,00
0,00	0,00	0,00	0,00	45.027,30	45.027,30	0,00	0,00
0,00	0,00	0,00	0,00	196.017,06	196.017,06	0,00	0,00
0,00	0,00	0,00	100.000,00	539.740,36	439.740,36	0,00	0,00
0,00	0,00	0,00	0,00	10.203,09	10.203,09	0,00	0,00
0,00	0,00	0,00	4.100.000,00	4.881.088,50	781.088,50	0,00	0,00
0,00	0,00	0,00	1.200.000,00	748.946,16	-451.053,84	0,00	0,00
0,00	0,00	0,00	3.000.000,00	40.764,71	-2.959.235,29	0,00	0,00
0,00	0,00	0,00	400.000,00	594.511,48	194.511,48	0,00	0,00
0,00	0,00	0,00	176.593.464,00	292.756.928,73	116.173.465,73	0,00	0,00
0,00	0,00	0,00	12.400.000,00	18.458.459,19	6.058.459,19	0,00	0,00
0,00	0,00	0,00	64.650,00	9.684,88	-54.965,12	0,00	0,00
0,00	0,00	0,00	4.870.896,00	4.316.995,23	-553.900,77	0,00	0,00
0,00	0,00	0,00	123.400,00	5.804.889,84	5.681.489,84	0,00	0,00
0,00	0,00	0,00	3.000,00	0,00	-3.000,00	0,00	0,00
0,00	0,00	0,00	34.357.000,00	36.052.923,92	1.795.923,92	0,00	0,00
0,00	0,00	0,00	60.000,00	97.602,00	37.602,00	0,00	0,00
0,00	0,00	0,00	2.150.800.000,00	2.274.253.910,00	123.453.910,00	0,00	0,00
0,00	0,00	0,00	0,00	1.328.166,07	1.328.166,07	0,00	0,00
0,00	0,00	0,00	0,00	19.719,91	19.719,91	0,00	0,00
0,00	0,00	0,00	0,00	3.207.703,67	3.207.703,67	0,00	0,00
5.375,80	0,00	5.375,80	0,00	0,00	0,00	5.375,80	5.375,80

Codice Capolo ex DPR 97/2003	Denominazione Capolo	Previsioni Iniziali	Variazioni		Previsioni definitive	Totale impegnati	Somme impegnati Differenze rispetto alle previsioni definitive
			in aumento	in diminuzione			
1U1209049	SGRAVI ONERI CONTRIBUTIVI A FAVORE DEI DATORI DI LAVORO E DEGLI ENTI PUBBLICI ECONOMICI PER I NUOVI ASSUNTI AD INCREMENTO DEL LIVELLO OCCUPAZIONALE DI CUI ALL'ART. 44 DELLA L. 448/2001 ASSUNDO PERSONE DI TENUTE C/INTERNE AI SENSI DELLA L. 193/00	9,00	1.900.000,00	0,00	1.900.000,00	0,00	-1.000.000,00
1U1209050	SGRAVI ONERI CONTRIBUTIVI A FAVORE DI COOP. SOCIALI E AZIENDE PUBBLICHE/PRIVATE CHE ASSUNDO PERSONE DI TENUTE C/INTERNE AI SENSI DELLA L. 193/00	2.410.000,00	0,00	1.020.000,00	1.390.000,00	1.680.717,68	268.717,68
1U1209051	SGRAVI CONTRIBUTIVI PREVISIONALI A FAVORE DELLE IMPRESE ARMATORIALI DI NAVI CHE ESERCITANO ATTIVITA' DI CABOTTAGGIO MARITTIMO ANCHE IN VIA NON ESCLUSIVA AI SENSI DELL'ART. 52, C. 32, DELLA L. 468/2001, COME MODIFICATO DALL'ART. 34 DELLA L. 162/2002	0,00	0,00	0,00	0,00	637.387,70	637.387,70
1U1209054	SGRAVI CONTRIBUTIVI PREVISIONALI A FAVORE DELLE IMPRESE ARMATORIALI DI NAVI CHE ESERCITANO ATTIVITA' DI CABOTTAGGIO MARITTIMO ANCHE IN VIA NON ESCLUSIVA AI SENSI DELL'ART. 21, C. 40, DELLA L. 289/2002	0,00	20.000.000,00	0,00	20.000.000,00	1.376.587,14	-18.623.402,86
1U1209055	SGRAVI DI ONERI CONTRIBUTIVI ART. 11 L.388/00 A FAVORE DI IMPRESE CHE ESERCITANO LA PESCA COSTIERA E NELLE ACQUE INTERNE E LAGUNARI PROROGATI DALL'ART. 2, C. 5 DELLA L.350/03	6.000.000,00	0,00	0,00	6.000.000,00	38.661.927,03	32.661.927,03
1U1209058	SGRAVI IN ONERI CONTRIBUTIVI RELATIVI ALLE PRESTAZIONI TEMPORANEE DI CUI ALL'ART. 1, COMMA 381 E 382, DELLA LEGGE N. 266/2005	2.429.000.000,00	0,00	0,00	2.429.000.000,00	2.715.879.392,85	206.879.392,85
1U1209059	ONERI PER AGEVOLAZIONE CONTRIBUTIVA AD AGENZIE AUTORIZZATE A SOMMINISTRAZIONE DI LAVORO CHE ASSUNDO LAVORATORI SVANTAGGIATI ART. 13, C. 1 LET. B DEL D.LGS 276/2009	0,00	0,00	0,00	0,00	20.578,00	20.578,00
1U1209060	SGRAVO DEL CONTRIBUTO DEL FONDO DI GARANZIA DI CUI ALL'ART. 2 DELLA LEGGE N. 247/1982 - ART. 1, COMMA 784 LETT.A), PUNTO 2), DELLA LEGGE N. 298/2008	0,00	221.844.558,00	0,00	221.844.558,00	212.410.476,77	-9.434.081,23
1U1209061	SGRAVI DI ONERI CONTRIBUTIVI A FAVORE DELLE IMPRESE ARMATORIALI DI NAVI CHE ESERCITANO ATTIVITA' DI CABOTTAGGIO MARITTIMO, ANCHE IN VIA NON ESCLUSIVA, DI CUI ALL'ART. 21, COMMA 10, DELLA LEGGE N. 2692/006 - ART. 34-SESSIES, COMMA 1, DELLA LEGGE N. 802/008	0,00	0,00	0,00	0,00	16.168.481,00	16.168.481,00
1U1209081	SGRAVI DI CONTRIBUTIVI PER I LAVORATORI AGRICOLI (SUBORDINATI E AUTONOMI) A SEGUITO DELLA SICCTA' VERIFICATASI NELL'ANNO AGRARIO 1989-1989 - ART. 7-TER, DL N. 23/1/1989 CONVERTITO IN LEGGE N. 269/1989	0,00	0,00	0,00	0,00	24.284,47	24.284,47
1U1209082	SGRAVI DI CONTRIBUTIVI PER I LAVORATORI AGRICOLI (SUBORDINATI E AUTONOMI), A SEGUITO DELLA SICCTA' VERIFICATASI NELL'ANNO AGRARIO 1989-1990 - ART. 9, DL N. 357/1990 CONVERTITO NELLA LEGGE N. 37/1991	0,00	0,00	0,00	0,00	427.734,08	427.734,08
1U1209083	SGRAVI DI CONTRIBUTIVI PER I LAVORATORI AGRICOLI (SUBORDINATI E AUTONOMI), A SEGUITO DI EVENTI CALAMITOSI - ART. 5 DELLA LEGGE N. 185/92 E SUCCESSIVE MODIFICAZIONI E INTEGRAZIONI	0,00	0,00	0,00	0,00	9.821.855,39	9.821.855,39
1U1210001	Tabella 1.1.2.09 - Poste correttive e compensative di entrate correnti	5.639.939.293,00	476.608.865,35	31.138.073,00	6.085.405.176,35	6.782.673.377,38	697.114.301,03
1U1210002	STIPULI - RISCOSE NON CLASSIFICABILI IN ALTRE VOCI	12.718.936,00	0,00	0,00	12.718.936,00	10.681.784,04	7.443.985,04
1U1210003	SPESA LEGALE CONNESSE AL RECUPERO DEI CREDITI CONTRIBUTIVI	32.000,00	0,00	0,00	32.000,00	31.990,00	-10,00
1U1210016	SPESA LEGALE DI ONERI DERIVANTI DA INCARICHI AD AVVOCATI DOMICILIARI PER IL RECUPERO DI CREDITI CONTRIBUTIVI	400.000,00	0,00	365.000,00	40,000,00	40.000,00	-40.000,00
1U1210017	Tabella 1.1.2.10 - Uscite non classificabili in altre voci	12.550.395,00	0,00	390.000,00	12.940.395,00	19.693.774,04	7.403.378,04
1U1210018	TOTALE USCITE CORRENTI CENTRO DI RESPONSABILITA' "ENTRATE CONTRIBUTIVE"	8.352.744.726,33	1.380.674.903,60	2.164.000.190,04	7.969.019,51	8.160.291.918,71	994.681.442,80
1U1210019	1.4 - TITOLO IV - PARTITE DI GIRO						
1U1210020	1.4.1 - USCITE AVVENTI NATURA DI PARTITE DI GIRO						
1U1210021	1.4.1.1 - USCITE AVVENTI NATURA DI PARTITE DI GIRO						
1U1210022	VERSAMENTO DI CONTRIBUTI ASSOCIATIVI RISCOSSI PER CONTO DELLE ORGANIZZAZIONI SINDACALI	188.920.702,47	3.903.729,61	0,00	193.824.432,08	205.089.337,75	11.244.805,67
1U1210023	VERSAMENTO DI CONTRIBUTI RISCOSSI PER CONTO DI ALTRI ENTI	31.470.284,11	11.601.985,15	0,00	43.072.269,26	46.845.965,49	3.773.697,14
1U1210024	VERSAMENTO DI CONTRIBUTI PER LAVORATORI AGRICOLI (SUBORDINATI ED AUTONOMI) RISCOSSI PER CONTO DELL'INAIL	729.015.674,80	0,00	62.374.906,76	666.641.668,04	644.816.631,14	-21.825.005,88
1U1210025	VERSAMENTO DI CONTRIBUTI ASSOCIATIVI, INTEGRATIVI E DI ASSISTENZA CONTRATTUALE RISCOSSI PER CONTO DELLE ORGANIZZAZIONI SINDACALI DEL SETTORE AGRICOLA	48.833.478,00	0,00	46.259,00	48.787.221,00	66.833.747,89	18.046.529,89
1U1210026	VERSAMENTO ALLA SOCIETA' CESSIONARIA DI SOMME RISCOSE IN CONTO CREDITI CONTRIBUTIVI CREDITI ART. 13, L.449/98 COME RISULTA MODIFICATO DA ART. 1, DL 308/99	1.739.633.975,00	400.000.000,00	0,00	2.139.633.975,00	1.119.454.317,46	-1.020.178.757,55
1U1210027	ONERI FINANZIARI PER CONTO DELL'INAIL DERIVANTI DA CESSIONE DI CREDITI CONTRIBUTIVI ART. 13 DELLA L.448/99 COME RISULTA MODIFICATO DALL'ART. 1 DEL DL 308/99 CONVERTITO NELLA L.402/04	6.617.686,25	0,00	0,00	6.617.686,25	5.897.027,45	-720.658,80
1U1210028	RIMBORSO DI CONTRIBUTI RELATIVI AI LAVORATORI AGRICOLI (DIPENDENTI ED AUTONOMI) EFFETTUATO PER CONTO DELL'INAIL	0,00	0,00	0,00	0,00	4.639.350,81	4.639.350,81
1U1210029	CONTRIBUTO ART. 7, C. 1, DLGS N. 817/2000 PER CISTATO A COOPERTURA ONERE CTRVO DI CUI ALL'ART. 1, COMMA 6, DEL DLGS N. 9/2000	0,00	0,00	0,00	0,00	0,00	0,00
1U1210030	1U1210031 - Tabella uscite avventi natura di partite di giro	2.745.480.801,63	415.505.714,76	82.420.164,76	3.948.576.351,63	2.093.556.418,90	-1.005.019.932,73
1U1210031	TOTALE PARTITE DI GIRO CENTRO DI RESPONSABILITA' "ENTRATE CONTRIBUTIVE"	3.745.480.801,63	415.505.714,76	82.420.164,76	3.948.576.351,63	2.093.556.418,90	-1.005.019.932,73
1U1210032	Totale Uscite - Opus 1 - Entrate contributive*	11.105.285.581,96	1.806.130.688,35	2.226.483.382,80	10.654.982.551,91	10.273.647.437,61	-410.338.849,93

XVI LEGISLATURA — DISEGNI DI LEGGE E RELAZIONI — DOCUMENTI

Gestione dei residui		Gestione di cassa		Totale		Gestione dei residui		Gestione di cassa		Totale	
Iniziati	Variazioni	Previsioni Definitive Cassa	Pagamenti	Differenze rispetto alle previsioni definitive	Totale residui al termine dell'esercizio	Iniziati	Variazioni	Previsioni Definitive Cassa	Pagamenti	Differenze rispetto alle previsioni definitive	Totale residui al termine dell'esercizio
0,00	0,00	1.000.000,00	0,00	0,00	0,00	0,00	0,00	1.000.000,00	0,00	-1.000.000,00	0,00
0,00	0,00	1.390.000,00	1.689.717,99	299.717,99	0,00	0,00	0,00	1.390.000,00	1.689.717,99	299.717,99	0,00
0,00	0,00	0,00	637.367,70	637.367,70	0,00	0,00	0,00	0,00	637.367,70	637.367,70	0,00
0,00	0,00	20.000.000,00	1.378.937,14	-18.621.062,86	0,00	0,00	0,00	20.000.000,00	1.378.937,14	-18.621.062,86	0,00
0,00	0,00	6.000.000,00	38.961.927,03	32.961.927,03	0,00	0,00	0,00	6.000.000,00	38.961.927,03	32.961.927,03	0,00
0,00	0,00	2.429.000.000,00	2.715.678.392,65	286.678.392,65	0,00	0,00	0,00	2.429.000.000,00	2.715.678.392,65	286.678.392,65	0,00
0,00	0,00	0,00	20.578,00	20.578,00	0,00	0,00	0,00	0,00	20.578,00	20.578,00	0,00
0,00	0,00	221.844.558,00	212.413.476,77	-9.431.081,23	0,00	0,00	0,00	221.844.558,00	212.413.476,77	-9.431.081,23	0,00
0,00	0,00	0,00	18.199.491,00	18.199.491,00	0,00	0,00	0,00	0,00	18.199.491,00	18.199.491,00	0,00
0,00	0,00	0,00	24.284,47	24.284,47	0,00	0,00	0,00	0,00	24.284,47	24.284,47	0,00
0,00	0,00	0,00	427.734,08	427.734,08	0,00	0,00	0,00	0,00	427.734,08	427.734,08	0,00
0,00	0,00	0,00	9.821.855,39	9.821.855,39	0,00	0,00	0,00	0,00	9.821.855,39	9.821.855,39	0,00
758.142.923,44	-78.481,40	8.045.409.776,35	6.758.478.690,73	673.009.574,39	774.171.122,01	758.142.923,44	-78.481,40	8.045.409.776,35	6.758.478.690,73	673.009.574,39	774.171.122,01
1.000.230,71	-51.222,45	12.221.450,25	19.889.931,36	7.668.331,11	629.947,93	1.000.230,71	-51.222,45	12.221.450,25	19.889.931,36	7.668.331,11	629.947,93
24.788,60	0,00	32.316,06	27.665,24	-6.610,84	34.981,56	24.788,60	0,00	32.316,06	27.665,24	-6.610,84	34.981,56
0,00	0,00	0,00	0,00	0,00	0,00	0,00	0,00	0,00	0,00	0,00	0,00
1.034.036,51	-151.202,48	12.251.775,13	18.912.489,60	7.658.713,27	654.033,49	1.034.036,51	-151.202,48	12.251.775,13	18.912.489,60	7.658.713,27	654.033,49
4.921.231.213,49	-240.218,45	7.245.041.262,21	8.091.309.396,95	848.230.607,74	5.010.440.959,60	4.921.231.213,49	-240.218,45	7.245.041.262,21	8.091.309.396,95	848.230.607,74	5.010.440.959,60
21.201.350,79	0,00	191.826.625,16	202.834.319,24	11.007.694,08	23.436.369,24	21.201.350,79	0,00	191.826.625,16	202.834.319,24	11.007.694,08	23.436.369,24
5.411.965,86	-32.295,36	5.379.671,62	33.946.207,05	-1.676.365,74	19.550.350,97	5.411.965,86	-32.295,36	5.379.671,62	33.946.207,05	-1.676.365,74	19.550.350,97
2.045.865.856,32	-24.405.879,20	954.111.857,91	555.397.753,83	1.285.895,82	2.110.559.484,38	2.045.865.856,32	-24.405.879,20	954.111.857,91	555.397.753,83	1.285.895,82	2.110.559.484,38
11.062.791,27	0,00	47.170.880,32	66.359.290,34	19.185.410,02	11.544.248,79	11.062.791,27	0,00	47.170.880,32	66.359.290,34	19.185.410,02	11.544.248,79
22.154.780,63	0,00	2.104.424.912,53	1.227.935.688,05	-876.489.024,46	113.065.235,93	22.154.780,63	0,00	2.104.424.912,53	1.227.935.688,05	-876.489.024,46	113.065.235,93
48.769.473,00	0,00	48.759.473,00	0,00	0,00	94.659.500,45	48.769.473,00	0,00	48.759.473,00	0,00	0,00	94.659.500,45
27.295.376,63	0,00	27.285.326,83	1.285.707,89	1.285.707,89	30.658.970,75	27.295.376,63	0,00	27.285.326,83	1.285.707,89	1.285.707,89	30.658.970,75
22.829,99	0,00	22.829,98	0,00	-0,01	22.829,98	22.829,99	0,00	22.829,98	0,00	-0,01	22.829,98
2.360.851.401,64	-24.492.574,64	2.356.401.827,00	2.087.735.166,40	-345.425.543,20	2.362.205.079,60	2.360.851.401,64	-24.492.574,64	2.356.401.827,00	2.087.735.166,40	-345.425.543,20	2.362.205.079,60
2.360.861.401,64	-24.457.574,64	2.356.401.827,00	2.087.755.166,40	-405.425.543,29	2.362.205.079,60	2.360.861.401,64	-24.457.574,64	2.356.401.827,00	2.087.755.166,40	-405.425.543,29	2.362.205.079,60
7.302.584.615,13	-24.777.911,09	7.277.806.704,04	10.179.058.103,35	2.897.124,45	7.372.684.139,30	7.302.584.615,13	-24.777.911,09	7.277.806.704,04	10.179.058.103,35	2.897.124,45	7.372.684.139,30

XVI LEGISLATURA — DISEGNI DI LEGGE E RELAZIONI — DOCUMENTI

Codice Capito- lo ex DPR 97/2003	Determinazione Capito- lo	Previsioni Iniziali	Variazioni in aumento	Variazioni in diminuzione	Previsioni Definitive	Totale Impegnati	Somme Impegnati Differenze rispetto alle previsioni definitive
	USCITE CORRENTI PER PRESSIONI PENSIONISTICHE						
	2.1 - TITOLO I - USCITE CORRENTI						
	2.1.1 - FUNZIONAMENTO						
2U120402c	SPESA PER I SERVIZI SVOLTI DAI CAF E DAI LIBERI PROFESSIONISTI PER L'ACQUISIZIONE DEI DATI REDDITUALI PER L'EROGAZIONE DELLE PRESTAZIONI (LE ISSE FINO ALL'ANNO 2003)	100.000.000,00	0,00	0,00	100.000.000,00	99.496.167,80	-503.832,20
2U110403z	SPESA PER L'ACQUISTO DI VIVERI, MATERIALI DI CONSUMO E DI SERVIZI PER LA GESTIONE DELLA CASA DI RIFUGIO DI CAMOGLI	690.000,00	0,00	40.000,00	620.000,00	596.041,06	-33.958,94
	Totale 2.1.1.1.1.1 - Uscite per l'acquisto di beni di consumo e di servizi	100.690.000,00	0,00	40.000,00	100.620.000,00	100.095.208,86	-534.791,14
	2.1.2 - INTERVENTI UNIVERSI						
2U1205001	2.1.2.05 - USCITE PER PRESTAZIONI ISTITUZIONALI	159.609.390,270,00	2.355.099,763,78	0,00	161.964.490,033,78	162.228.965,072,55	262.465,038,76
2U1205016	PENSIONI RELATIVE AI TRATTAMENTI PER CARICHI FAMILIARI	9.819.667,807,03	1.308.013,082,28	0,00	11.127.680,889,31	10.990.553,095,63	-138.127,879,68
2U1205018	INDENNITÀ PER IL CARICO DI FONDI O GESTIONI PENSIONISTICHE LIQUIDAZIONE IN CAPITALE	4.509.000,00	0,00	4.509.000,00	0,00	0,00	0,00
2U1205020	INDENNITÀ DA VIAGGIO AGLI ASSISTITI, SPESE DI SOGGIORNO PRESSO GLI STABILIMENTI TERMALI IN CONVENZIONE	6.630.000,00	0,00	6.630.000,00	0,00	0,00	0,00
	Totale 2.1.2.05 - Uscite per prestazioni istituzionali	169.439.177,03	3.663.112,846,07	11.133.000,00	173.069.161,003,10	173.198.519.160,16	108.337.137,08
2U1205006	2.1.2.06 - TRASFERIMENTI PASSIVI - Contribuzioni	285.709.209,00	0,00	285.709.209,00	0,00	0,00	0,00
2U1205022	TRASFERIMENTO ALLO STATO DI CASCIA DESTINATE A ONMI - ART. 12, COMMA 3 E 4, LEGGE N. 56/1959 ART. 1 DUDOCIES, LEGGE N. 64/1978	284.576,100	216.304,00	0,00	482.560,00	736.350,00	253.773,90
2U1205030	TRASFERIMENTO ALLO STATO DI CASCIA DESTINATE A ONMI - ART. 12, COMMA 3 E 4, LEGGE N. 56/1959 ART. 1 DUDOCIES, LEGGE N. 64/1978 CHE USANO IL SERVIZIO DI CASCIA E VOLONTARI SENZA ART. 40 L. 28/9/02	722.485.716,34	21.108.035,12	0,00	743.593.741,46	906.051.579,79	162.467.833,33
2U1206000	VALORI PER LA COPERTURA DEI PERIODI ASSICURATIVI TRASFERITI AD ALTRI ENTI DI PREVIDENZA SENSI DELL'ART. 59 C. 39, DELLA L. 4/9/1997	2.450.361,00	27.020,66	0,00	2.477.390,66	2.477.390,66	0,00
2U1206002	TRASFERIMENTO ALL'INAIL DI QUOTA PARTE (10%) DEL FONDO PER IL TRATTAMENTO DI QUERENZA DEL PERSONALE DEL SOPRASSO SCAI	0,00	0,00	0,00	0,00	0,00	0,00
2U1206073	RIMBORSO AD ALTRI ENTI DEGLI ONERI PER PRESTAZIONE AGGIUNTIVA ANNUA A FAVORE DEI PENSIONATI DI CUI ALL'ART. 70, C. 7, LEGGE N. 38/92 000	0,00	0,00	0,00	0,00	968.077,67	968.077,67
	Totale 2.1.2.06 - Trasferimenti passivi	956.999.959,34	21.353.058,80	285.709.209,00	746.553.712,14	910.253.073,14	153.709.363,90
2U1207002	2.1.2.07 - ONERI FINANZIARI	0,00	0,00	0,00	0,00	0,00	0,00
	INTERESSI PASSIVI SULLE PRESTAZIONI PENSIONISTICHE ARRETRATE						
2U1209004	2.1.2.08 - RINTE CORRETTIVE E COMPENSATIVE DI ENTRATE CORRENTI	0,00	75.092.495,37	0,00	75.092.495,37	102.067.415,11	27.974.919,74
2U1209005	RIMBORSO DI RISERVE E DI VALORI CAPITALI	0,00	76.080.486,57	0,00	76.080.486,57	102.067.415,16	23.986.928,59
2U1209002	RIMBORSO DI PROVENTI DERIVANTI DAL DIVIETO DI CUMULO TRA PENSIONE E RETRIBUZIONE	2.142.717,00	0,00	241.300,00	1.901.417,00	1.895.162,77	-5.254,23
2U1209004	RIMBORSO DI PROVENTI CONNESSI CON L'ESTENSIONE DEL REGIME DI TOTALE CUMULABILITÀ DELLA PENSIONE DI ANZIANITÀ CON I REDDITI DA LAVORO DI CUI ALL'ART. 44, C. 2, LEGGE N. 28/2002	184.211,54	0,00	114.011,54	80.200,00	73.152,26	-7.047,74
2U1209053	RIMBORSO DI PROVENTI CONNESSI CON L'ESTENSIONE DEL REGIME DI TOTALE O PARZIALE CUMULABILITÀ DELLA PENSIONE DI ANZIANITÀ CON I REDDITI DA LAVORO DI CUI ALL'ART. 44, C. 3, LEGGE N. 28/2002	0,00	2.000,00	0,00	2.000,00	180.004,87	182.004,87
	Totale 2.1.2.08 - Rente correttive e compensative di entrate correnti	2.142.717,00	78.080.486,57	355.311,54	1.963.677,00	2.274.908,94	332.231,94
2U1210001	2.1.2.10 - USCITE NON CLASSIFICABILI IN ALTRE VOCI	2.336.929,34	2.000,00	0,00	2.338.929,34	2.338.929,34	0,00
2U1210003	SPESA LEGAL CONNESSE ALLA CONCESSIONE E AL RECUPERO DI PRESTAZIONI PENSIONISTICHE	138.140.959,00	4.497.800,00	0,00	142.638.759,00	136.846.856,92	-5.791.892,08
2U1210012	SPESA PER RISCATTAMENTO CONNESSE A CONTROVERSIE IN MATERIA PREVIDENZIALE	2.762.862,25	0,00	390.224,25	2.372.638,00	3.522.575,42	1.149.937,42
2U1210016	DEGLI STABILIMENTI TERMALI DAL 14 LUGLIO AL 31 DICEMBRE 1998	0,00	0,00	0,00	0,00	0,00	0,00
	SPESA LEGALI DI ONERI DERIVANTI DA INCARICHI AD AVVOCATI DOMICILIATARI PER IL RECUPERO DI PRESTAZIONI PENSIONISTICHE	500.000,00	0,00	450.000,00	50.000,00	0,00	-50.000,00
	Totale 2.1.2.10 - Uscite non classificabili in altre voci	141.403.946,25	4.497.800,00	840.224,25	146.742.970,50	200.568.432,34	55.825.461,84
	TOTALE USCITE CORRENTI CENTRO DI RESPONSABILITÀ "PRESTAZIONI PENSIONISTICHE"	170.874.497.911,14	3.765.055.181,44	278.064.341,79	174.151.468.750,81	174.510.747.532,82	346.277.781,31

XVI LEGISLATURA — DISEGNI DI LEGGE E RELAZIONI — DOCUMENTI

Iniziali	Gestione dei residui Variazioni	Totali	Previsioni Definitive Casasi	Pagamenti	Differenze rispetto alle previsioni definitive	Totale residui al termine dell'esercizio
118.547.364,07	-5.232,00	119.542.142,07	118.299.951,07	98.655.821,50	-19.644.129,57	120.385.468,37
46.629,70	0,00	46.629,72	520.000,00	538.587,83	-81.132,17	93.801,95
119.593.993,79	-5.232,00	119.588.770,79	118.819.951,07	99.194.689,33	-19.725.281,74	120.479.299,32
4.287.508,110,30	-8.043,547,23	4.279.464,563,07	161.198.031.857,33	161.471.581.853,27	273.550.075,94	5.093.867.700,35
336.641.148,25	-3.714.617,57	332.926.530,68	11.125.681.347,46	10.905.658.139,30	-220.022.208,16	388.870.482,01
0,00	0,00	0,00	0,00	0,00	0,00	0,00
0,00	0,00	0,00	0,00	0,00	0,00	0,00
4.614.148.259,61	-11.756.164,83	4.602.391.094,78	172.323.713.204,79	172.317.221.073,57	-6.492.131,22	5.480.668.182,39
0,00	0,00	0,00	0,00	0,00	0,00	0,00
482.580,00	0,00	482.580,00	482.580,00	482.580,00	0,00	736.359,00
841.421,19	0,00	841.421,19	741.423.741,46	906.532.232,69	165.108.491,23	390.709,29
0,00	0,00	0,00	2.477.390,68	2.477.390,68	0,00	0,00
741.536,88	0,00	741.536,88	741.536,89	741.536,89	-741.536,89	741.536,88
0,00	0,00	0,00	0,00	968.077,67	968.077,67	0,00
2.065.538,18	0,00	2.065.538,18	745.135.249,13	910.460.341,04	165.325.091,91	1.868.804,23
0,00	0,00	0,00	70.090.496,57	102.087.415,16	33.996.918,59	0,00
0,00	0,00	0,00	78.090.496,57	102.087.415,16	23.996.918,59	0,00
0,00	0,00	0,00	1.800.617,00	1.800.152,77	-550,23	0,00
0,00	0,00	0,00	86.200,00	73.152,28	-7.047,72	0,00
0,00	0,00	0,00	2.000,00	180.004,87	158.004,87	0,00
0,00	0,00	0,00	0,00	96.586,02	96.586,02	0,00
0,00	0,00	0,00	1.893.017,00	2.234.206,94	241.189,94	0,00
2.785.941,29	-420.866,58	2.365.074,71	140.236.344,52	197.894.594,94	57.658.250,42	1.448.944,69
0,00	0,00	0,00	2.372.163,00	3.522.575,42	1.250.412,42	0,00
274.217,44	0,00	274.217,44	0,00	0,00	0,00	274.217,44
0,00	0,00	0,00	0,00	0,00	0,00	0,00
3.050.155,73	-420.866,58	2.629.289,15	142.608.107,52	207.487.190,38	56.878.082,84	1.720.952,13
4.738.863.948,31	-12.184.255,41	4.726.679.692,90	173.410.441.056,08	173.672.675.587,40	222.234.531,32	5.604.756.635,12

Codice Capitulo ex DPR 972/2003	Denominazione Capitulo	Previsioni Iniziali		Variazioni		Previsioni definitive	Somme impegnati	
		In aumento	In diminuzione	In aumento	In diminuzione		Totale impegnati	Bilancio rispetto alle previsioni definitive
	2.4 - TITOLO IV PARTITE DI GIRO							
	2.4.1 - USCITE AVENTI NATURA DI PARTITE DI GIRO							
	2.4.1.21 - USCITE AVENTI NATURA DI PARTITE DI GIRO							
	VERSAMENTO DI RITENUTE ERASIALI SULLE PRESTAZIONI PENSIONISTICHE	15.686.252.272,30		0,00	19.966.252.272,30	0,00		0,00
2/0412/001	9/1/1978	2.063.652,00		56.646,09			2.120.298,09	0,00
2/0412/006	9/1/1978	318.418.873,00		3.402.516,99	0,00	2.120.298,09	320.576.441,99	0,00
2/0412/014		600,00		0,00	200,00	496,93	648,02	1.726.851,65
2/0412/024		236.622.756,87		0,00	236.622.756,87	0,00		248,02
2/0412/031		384.091.591,33		0,00	384.091.591,33	0,00		0,00
2/0412/033		95.730.857,87		0,00	95.730.857,87	0,00		0,00
2/0412/084		14.177.813,33		0,00	14.177.813,33	0,00		0,00
2/0412/037		3.915.143,33		0,00	3.915.143,33	0,00		0,00
2/0412/040		1.799.000,00		0,00	1.799.000,00	0,00	7.292,04	7.292,04
	Totale 2.4.1.21 - Totale uscite aventi natura di partite di giro	21.044.070.559,63		3.459.563,08	20.722.595.634,63		324.940.498,08	1.764.781,66
	Totale 2.4.1.1 - Totale uscite aventi natura di partite di giro	21.044.070.559,63		3.459.563,08	20.722.595.634,63		324.940.498,08	1.764.781,66
	Totale 2.4.1.2 - Totale uscite aventi natura di partite di giro	191.718.968.469,79		3.788.515.744,52	174.883.410.248,89		174.883.410.248,89	351.042.583,47

Gestione dei residui		Gestione di cassa			Differenze rispetto alle previsioni definitive		Totale residui al termine dell'esercizio	
Iniziali	Variazioni	Totale	Previsioni definitive Cassa	Pagamenti				
0,00	0,00	0,00	0,00			0,00		0,00
408.578,15	0,00	408.578,15	2.408.569,15	1.858.147,15	-450.422,00		570.739,02	
17.632.972,31	0,00	17.632.972,31	325.125.285,97	325.323.487,78	-4.601.784,21		22.035.521,44	
0,00	0,00	0,00	400,00	848,02	248,02		0,00	
0,00	0,00	0,00	0,00	0,00	0,00		0,00	
0,00	0,00	0,00	0,00	0,00	0,00		0,00	
0,00	0,00	0,00	0,00	0,00	0,00		0,00	
0,00	0,00	0,00	0,00	0,00	0,00		0,00	
0,00	0,00	0,00	0,00	0,00	0,00		0,00	
478.917,05	0,00	478.917,05	478.817,05	328.285,01	-152.322,04		160.414,05	
18.713.987,51	0,00	18.713.987,51	328.013.073,17	322.608.572,94	-5.404.500,23		22.816.574,31	
4.757.588.916,82	-12.184.259,41	4.745.404.657,41	173.738.454.099,25	173.955.264.100,34	216.810.081,09		5.627.573.313,43	

Codice Capito- lo e DPR 97/2003	Denominazione Capito- lo	Previsioni Initiali		Variazioni		Previsioni definitive	Totale impegnati	Somme impegnati Differenze rispetto alle previsioni definitive
		in aumento	in diminuzione	in aumento	in diminuzione			
311-04030	3.1.1 - FUNZIONAMENTO	80.000,00	0,00	0,00	0,00	80.000,00	31.555,78	-48.344,24
311-04037	COMPENSAZIONI PER L'ACQUISTO DI BENI DI CONSUMO E SERVIZI	30.000,00	0,00	0,00	0,00	30.000,00	1.037,52	-28.962,48
311-04038	COMPENSAZIONI PER L'ACQUISTO DI METEOROLOGIA AI FINI DEL RICONOSCIMENTO DELLE PRESTAZIONI A CARICO DEI SERVIZI	38.000,00	0,00	0,00	0,00	38.000,00	34.706,71	-3.293,29
	Totale 3.1.1.04 - Uscite per l'acquisto di beni di consumo e di servizi	38.110.000,00	0,00	0,00	0,00	38.110.000,00	34.754.044,96	-3.375.955,04
312-05002	3.1.2 - INTERVENTI DIVERSI	5.934.764.839,00	2.635.556.469,58	0,00	0,00	8.570.321,38	6.972.025.707,14	61.802.639,55
312-05003	3.1.2.01 - USCITE PER PRESTAZIONI IGIENICHE	3.457.184.756,81	80.201.564,58	0,00	0,00	3.537.386.321,39	3.491.065.312,77	-61.920.908,72
312-05004	3.1.2.02 - USCITE PER PRESTAZIONI IGIENICHE	1.825.207.514,00	0,00	173.287.279,00	0,00	1.652.020.235,00	1.529.244.573,85	-122.775.661,15
312-05005	3.1.2.03 - USCITE PER PRESTAZIONI IGIENICHE	7.650.000,00	263.500,00	0,00	0,00	7.913.500,00	6.811.055,55	-1.122.400,45
312-05006	3.1.2.04 - USCITE PER PRESTAZIONI IGIENICHE	52.140.441,00	9.218.627,00	0,00	0,00	61.359.068,00	56.910.461,99	-4.448.606,01
312-05007	3.1.2.05 - USCITE PER PRESTAZIONI IGIENICHE	2.700.000,00	0,00	0,00	0,00	2.700.000,00	2.485.903,53	-214.096,47
312-05008	3.1.2.06 - USCITE PER PRESTAZIONI IGIENICHE	43.415.650,00	1.094.664,54	0,00	0,00	44.510.314,54	41.935.188,00	-2.575.126,54
312-05009	3.1.2.07 - USCITE PER PRESTAZIONI IGIENICHE	861.578.829,00	75.035.411,26	0,00	0,00	936.614.240,26	840.289.009,05	-96.325.231,20
312-05010	3.1.2.08 - USCITE PER PRESTAZIONI IGIENICHE	11.847.160,00	6.303.858,00	0,00	0,00	17.151.018,00	6.180.929,01	-10.970,99
312-05011	3.1.2.09 - USCITE PER PRESTAZIONI IGIENICHE	203.650,00	42.110,00	0,00	0,00	245.760,00	171.458,26	-74.301,74
312-05012	3.1.2.10 - USCITE PER PRESTAZIONI IGIENICHE	130.740.360,00	7.314.610,00	0,00	0,00	138.054.970,00	147.870.192,74	9.815.222,74
312-05013	3.1.2.11 - USCITE PER PRESTAZIONI IGIENICHE	69.222.230,97	0,00	9.819.862,87	0,00	59.402.368,00	57.457.672,75	-1.944.695,25
312-05014	3.1.2.12 - USCITE PER PRESTAZIONI IGIENICHE	422.862.876,00	0,00	21.397.179,00	0,00	401.465.697,00	493.343.921,55	61.878.224,55
312-05015	3.1.2.13 - USCITE PER PRESTAZIONI IGIENICHE	0,00	7.309.000,00	0,00	0,00	7.309.000,00	7.993.100,82	684.100,82
312-05016	3.1.2.14 - USCITE PER PRESTAZIONI IGIENICHE	154,81	0,00	0,00	0,00	154,81	277,92	123,11
312-05017	3.1.2.15 - USCITE PER PRESTAZIONI IGIENICHE	1.195.318,00	0,00	1.195.318,00	0,00	0,00	0,00	0,00
312-05018	3.1.2.16 - USCITE PER PRESTAZIONI IGIENICHE	9.600,00	0,00	1.800,00	0,00	7.800,00	7.657,65	-142,35
312-05019	3.1.2.17 - USCITE PER PRESTAZIONI IGIENICHE	60.000,00	0,00	0,00	0,00	60.000,00	112.354,54	52.354,54
312-05020	3.1.2.18 - USCITE PER PRESTAZIONI IGIENICHE	528.300.000,00	2.200.000,00	0,00	0,00	530.500.000,00	533.629.002,00	3.129.002,00
312-05021	3.1.2.19 - USCITE PER PRESTAZIONI IGIENICHE	4.630.000,00	0,00	0,00	0,00	4.630.000,00	3.428.643,51	-1.201.356,49
312-05022	3.1.2.20 - USCITE PER PRESTAZIONI IGIENICHE	363.310.000,00	0,00	1.150.000,00	0,00	364.460.000,00	274.753.784,73	-86.706.215,27
312-05023	3.1.2.21 - USCITE PER PRESTAZIONI IGIENICHE	4.750.000,00	0,00	938.000,00	0,00	3.812.000,00	3.677.763,12	-134.236,88
312-05024	3.1.2.22 - USCITE PER PRESTAZIONI IGIENICHE	2.548.000,00	512.000,00	0,00	0,00	3.060.000,00	3.221.333,87	161.333,87
312-05025	3.1.2.23 - USCITE PER PRESTAZIONI IGIENICHE	400.000,00	0,00	0,00	0,00	400.000,00	151.904,70	-248.095,30
312-05026	3.1.2.24 - USCITE PER PRESTAZIONI IGIENICHE	1.100.000,00	418.000,00	0,00	0,00	1.518.000,00	632.446,73	-885.553,27
312-05027	3.1.2.25 - USCITE PER PRESTAZIONI IGIENICHE	7.885.000,00	169.000,00	0,00	0,00	8.054.000,00	8.516.750,56	462.750,56
312-05028	3.1.2.26 - USCITE PER PRESTAZIONI IGIENICHE	0,00	0,00	0,00	0,00	0,00	0,00	0,00
312-05029	3.1.2.27 - USCITE PER PRESTAZIONI IGIENICHE	25.000,00	0,00	0,00	0,00	25.000,00	0,00	-25.000,00
312-05030	3.1.2.28 - USCITE PER PRESTAZIONI IGIENICHE	0,00	8.000,00	0,00	0,00	8.000,00	13.500,00	5.500,00
312-05031	3.1.2.29 - USCITE PER PRESTAZIONI IGIENICHE	30.842.700,00	492.223,00	0,00	0,00	31.334.923,00	31.934.521,35	591.598,35

XVI LEGISLATURA — DISEGNI DI LEGGE E RELAZIONI — DOCUMENTI

Gestione dei residui		Gestione di cassa		Differenze rispetto alle previsioni definitive		Totale residui al termine dell'esercizio	
Iniziali	Variazioni	Totali	Previsioni definitive Casse	Pagamenti			
51.278,98	-7.469,23	53.819,75	102.001,98	26.739,71	-75.265,27	56.739,90	56.739,90
433,02	0,00	433,02	39.054,02	1.954,92	-39.059,20	45,72	45,72
1.252.381,41	-129.378,70	1.123.012,71	37.465.537,41	34.899.876,50	-2.762.660,91	1.134.117,69	1.134.117,69
1.314.103,41	-136.837,93	1.177.265,48	37.584.533,41	34.718.408,03	-2.866.185,38	1.132.902,41	1.132.902,41
595.471.499,76	-6.404.037,05	579.897.412,10	8.551.517.606,40	8.545.499.019,72	-6.018.906,68	705.515.158,92	705.515.158,92
29.037.222,37	0,00	29.037.222,37	3.554.016.736,67	3.499.220.673,41	-55.796.063,26	29.682.961,73	29.682.961,73
12.782.587,36	0,00	12.782.587,36	1.652.920.235,00	1.525.470.873,38	-117.749.361,62	13.856.387,89	13.856.387,89
2.331.929,46	0,00	2.331.929,46	7.853.500,00	6.988.136,37	-1.045.363,63	2.254.609,64	2.254.609,64
1.657.515,18	0,00	1.657.515,18	61.359.069,00	58.875.735,22	-4.483.333,78	1.652.241,93	1.652.241,93
365.373,20	0,00	365.373,20	3.065.073,20	2.513.070,20	-450.000,00	235.809,53	235.809,53
1.791.256,47	0,00	1.791.256,47	44.510.614,54	42.172.499,26	-2.338.115,28	1.553.950,30	1.553.950,30
13.475.831,74	0,00	13.475.831,74	936.631.563,77	840.578.353,98	-96.053.209,79	13.196.486,82	13.196.486,82
632.609,52	0,00	632.609,52	17.851.128,00	8.102.008,44	-9.748.119,56	720.527,02	720.527,02
36.886.812,89	0,00	36.886.812,89	246.030,00	117.435,58	-128.571,42	0,00	0,00
312.452,73	0,00	312.452,73	139.054.970,00	156.930.878,90	18.875.908,90	27.536.116,73	27.536.116,73
2.059.231,64	0,00	2.059.231,64	491.465.699,00	463.773.062,15	-62.307.363,15	1.590.691,64	1.590.691,64
0,00	0,00	0,00	7.300.000,00	7.983.100,62	683.100,62	0,00	0,00
0,00	0,00	0,00	154,93	227,92	72,99	0,00	0,00
0,00	0,00	0,00	0,00	0,00	0,00	0,00	0,00
0,00	0,00	0,00	7.000,00	7.657,65	657,65	0,00	0,00
57.803,23	0,00	57.803,23	80.000,00	113.459,56	33.459,56	56.686,21	56.686,21
5.632.227,30	0,00	5.632.227,30	531.550.000,00	533.065.227,26	1.565.227,26	6.192.002,84	6.192.002,84
139.778,79	0,00	139.778,79	3.070.000,00	3.214.875,52	255.127,48	353.746,76	353.746,76
7.377.560,56	0,00	7.377.560,56	286.107.000,00	273.694.777,98	-5.587.777,98	8.436.687,39	8.436.687,39
83.041,46	0,00	83.041,46	3.814.000,00	3.856.058,31	42.058,31	104.754,27	104.754,27
78.989,45	-2.779,27	74.220,18	3.080.000,00	3.202.503,78	142.503,78	63.650,27	63.650,27
0,00	0,00	0,00	395.000,00	151.904,70	-213.095,30	0,00	0,00
0,00	0,00	0,00	1.519.000,00	632.446,73	-886.553,27	0,00	0,00
22.865,70	0,00	22.865,70	6.052.000,00	8.616.963,82	2.564.963,82	22.482,64	22.482,64
1.316.188,36	0,00	1.316.188,36	0,00	155.068,93	155.068,93	1.151.119,46	1.151.119,46
0,00	0,00	0,00	25.000,00	0,00	-25.000,00	0,00	0,00
162.327,70	0,00	162.327,70	8.000,00	85.856,30	78.856,30	163.471,40	163.471,40
92.441,23	-2.603,18	89.838,08	31.272.923,00	31.731.105,97	458.182,87	193.223,56	193.223,56

Codice Capitulo ex DPR 372003	Denominazione Capitulo	Previsioni Iniziali	in aumento	in diminuzione	Previsioni Definitive	Totale impegnati	Saldo Impegnati	Differenze rispetto alle previsioni definitive
3U1205072	PRESTAZIONI A SOSTEGNO DEL SERVIZIO A FAVORE DEI LAVORATORI DEL SETTORE DEL TRASPORTO AEREO DI CUI ALL'ART. 1-TER, COMMA 1, LET. B, DEL D.L. N. 249/2004 CONVERTITO NELLA LEGGE N. 231/2004	35.100.000,00	4.300.000,00	0,00	40.000.000,00	21.600.521,96	-19.393.078,04	
3U1205073	PRESTAZIONI ECONOMICHE (INDEMNITA' E CONTRIBUTI) TRATTAMENTI A FAVORE DEI LAVORATORI DEL TERRITORIO DELLA PROVINCIA DI VIBO VALENTIA COLPITO DAGLI EVENTI ALLUVIONALI DEL 3 LUGLIO 2005 - ART. 2, COMMA 1 E 2, DEL D.P.C.M. N. 394/2006	0,00	92.000,00	0,00	92.000,00	45.439,36	-46.560,64	
3U1205074	ASSEGNI STRAORDINARI PER IL SOSTEGNO DEL REDDITO A FAVORE DEI LAVORATORI DI "POSTE ITALIANE S.P.A." AI SENSI DELL'ART. 5, COMMA 1, LETT. B), DEL D.L. N. 78/2005	0,00	1.500.000,00	0,00	1.500.000,00	0,00	-1.500.000,00	
3U1205075	PRESTAZIONI A CARICO DEL "FONDO PER LEROGAZIONE AI LAVORATORI DIPENDENTI DEL SETTORE PRIVATO DEI TRATTAMENTI DI FINE RAPPORTO DI CUI ALL'ART. 2150 DEL CODICE CIVILE" EROGATE DIRETTAMENTE AI LAVORATORI	0,00	0,00	0,00	0,00	113.891,00	113.891,00	
3U1205090	PRESTAZIONI A CARICO DEL FONDO DI ASSISTENZA DEI DIRIGENTI DI AZIENDE INDUSTRIALI GIÀ DEL SOPPRESSO INPDAI	0,00	0,00	0,00	0,00	0,00	0,00	
	Totale 3.1.2.05 - Uscite per prestazioni infortunati	35.100.000,00	4.392.000,00	0,00	39.492.000,00	21.600.521,96	-17.891.478,04	
3U1206003	SOMME GIÀ DESTINATE ALL'ASSISTENZA SANITARIA DA TRASFERIRE ALLO STATO PER IL FINANZIAMENTO DEL FONDO SANITARIO NAZIONALE ART.69 L.833/78	0,00	0,00	0,00	0,00	0,00	0,00	
3U1206012	CONTRIBUTI DA TRASFERIRE ALLO STATO PER IL FINANZIAMENTO DEL FONDO DI ROTAZIONE ART. 25, LEGGE N. 845/1974	231.220.056,04	0,00	231.220.056,04	0,00	0,00	231.220.056,04	
3U1206053	ONERE PER ASSIST. MALATTIA AI TUBERCOLICI ART.2 L.234/1968 PERIODI FINO AL 31 DIC. 1998. DA VERSARE ALLA GEST DI LIQUIDAZ. ENTI MUTUALISTICI DISCIPLINATI	0,00	0,00	0,00	0,00	0,00	0,00	
3U1206098	CONTRIBUTI AI DATORI DI LAVORO CHE ASSUMONO PERSONALE IN ATTUAZIONE DEL PIANO STRAORDINARIO DI OCCUPAZIONE GIOVANILE - ART. 1, LEGGE N. 113/1985	0,00	0,00	0,00	0,00	0,00	0,00	
	Totale 3.1.2.06 - Trattenimenti passivi	231.220.056,04	0,00	231.220.056,04	0,00	48.682,20	-231.171.373,84	
3U1207032	INTERESSI PASSIVI SU PRESTAZIONI A SOSTEGNO DEL REDDITO ARRETRATE	231.220.056,04	0,00	0,00	0,00	48.682,20	-231.171.373,84	
3U1207098	INTERESSI PASSIVI SU SALDI DELLE DENUNCE CONTRIBUTIVE A CREDITO DEI DATORI DI LAVORO	104.904.839,45	0,00	0,00	0,00	48.682,20	-104.856.157,25	
	Totale 3.1.2.07 - Oneri finanziari	336.124.915,49	0,00	0,00	0,00	97.364,40	-336.027.551,09	
3U1209018	IMBOSCATI IN RITARDO	104.904.839,45	10.000.000,00	0,00	10.000.000,00	0,00	-9.995.165,55	
3U1209037	IMBOSCATI IN RITARDO	0,00	10.000.000,00	0,00	10.000.000,00	0,00	-10.000.000,00	
	Totale 3.1.2.08 - Oneri finanziari	104.904.839,45	20.000.000,00	0,00	20.000.000,00	0,00	-19.995.165,55	
3U1210001	IMBOSCATI IN RITARDO	905.767.705,37	0,00	0,00	0,00	0,00	905.767.705,37	
3U1210009	IMBOSCATI IN RITARDO	0,00	0,00	0,00	0,00	0,00	0,00	
3U1210016	IMBOSCATI IN RITARDO	0,00	0,00	0,00	0,00	0,00	0,00	
	Totale 3.1.2.09 - Parte corrente e compensativa di entrate correnti	905.767.705,37	0,00	0,00	0,00	0,00	905.767.705,37	
3U1210001	SPESA LEGALI CONNESSE ALLA CONCESSIONE E AL RECUPERO DI PRESTAZIONI A SOSTEGNO DEL REDDITO	24.921.100,00	0,00	0,00	24.921.100,00	20.052.656,00	-4.868.444,00	
3U1210009	SPESA PER RIGARIMENTI CONNESSE A CONTROVERSIE IN MATERIA ASSISTENZIALE (ESCLUSI GLIONERI DELLE BENEFENZE DELLA CORTE COSTITUZIONALE N. 45/2004 E 24/2004)	3.150.992,75	0,00	109.785,75	3.050.187,00	1.761.634,52	-1.288.552,48	
3U1210016	SPESA LEGALI DI ONERI DERIVANTI DA INCARICHI AD AVVOCATI DOMICILIARI PER IL RECUPERO DI PRESTAZIONI TEMPORANEE	500.000,00	0,00	450.000,00	50.000,00	0,00	-50.000,00	
	Totale 3.1.2.10 - Uscite non classificabili in altre voci	28.572.092,75	0,00	159.785,75	28.731.877,75	21.814.290,52	-6.917.587,23	
	TOTALE USCITE CORRENTI CENTRO DI RESPONSABILITA' "PRESTAZIONI A SOSTEGNO DEL REDDITO"	15.130.263.715,32	2.869.183.168,07	1.535.916.715,56	16.452.512.147,91	16.279.601.796,93	-172.910.348,88	
	3.2 - TITOLO 6 - USCITE IN CONTO CAPITALE							
	3.2.1 - INVESTIMENTI							
3U2110008	ANTICIPAZIONI PER AGLI ISCRITTI AI FONDI SPECIALI DI PREVIDENZA (CAZIERI, ESATTORIALE DIPENDENTI DELLE AZIENDE PRIVATE DEL GAS) ART. 1 L.237/92	16.780.540,00	16.397,00	0,00	16.806.937,00	17.524.876,29	717.639,29	
3U2114012	ANTICIPAZIONI DI IMPOSTA SUL TRATTAMENTO DI FINE RAPPORTO A CARICO DEL FONDO DI PREVIDENZA PER GLI IMPIEGATI DIPENDENTI DA CONCESSIONARI DEL SERVIZIO DI RISCOSSIONE DELLE IMPOSTE SOSTITUITO IN TUTTO O IN PARTE DAI CONCESSIONARI AI SENSI DELL'ART. 2, C. 1 DELL'ART. 140/1977 CONVERTITO NELLA LEGGE N. 140/1997	0,00	0,00	0,00	0,00	232.294,47	232.294,47	
	Totale 3.2.1.1 - Concessioni di crediti ed anticipazioni	16.780.540,00	16.397,00	0,00	16.806.937,00	17.757.170,76	951.233,76	
	TOTALE USCITE IN CONTO CAPITALE CENTRO DI RESPONSABILITA' "PRESTAZIONI A SOSTEGNO DEL REDDITO"	16.790.540,00	16.397,00	0,00	16.806.937,00	17.757.170,76	951.233,76	

XVI LEGISLATURA — DISEGNI DI LEGGE E RELAZIONI — DOCUMENTI

Gestione dei residui		Totali	Gestione di cassa		Differenza rispetto alle previsioni ammissive	Totale residui al termine dell'esercizio
Iniziali	Variazioni		Previsioni definitive Cassa	Pagamenti		
0,00	0,00	0,00	46.065.065,00	21.808.921,96	-16.353.076,04	0,00
0,00	0,00	0,00	92.030,00	-45.433,36	-46.596,64	0,00
0,00	0,00	0,00	1.500.000,00	0,00	-1.500.000,00	0,00
0,00	0,00	0,00	0,00	113.891,00	113.891,00	0,00
370.628,76	0,00	370.628,76	0,00	0,00	0,00	370.628,76
699.155.883,60	-6.439.500,10	692.716.383,50	18.329.147.860,51	16.087.735.546,72	-246.412.413,79	815.563.128,92
4.400.530,97	0,00	4.400.530,97	0,00	0,00	0,00	4.400.530,97
0,00	0,00	0,00	0,00	0,00	0,00	0,00
1.281.845,38	0,00	1.281.845,38	0,00	0,00	0,00	1.281.845,38
0,00	0,00	0,00	0,00	46.692,20	46.692,20	0,00
5.692.176,33	0,00	5.692.176,33	0,00	48.692,20	48.692,20	5.692.176,33
0,00	0,00	0,00	9.560.520,00	11.525.192,58	1.964.672,58	0,00
0,00	0,00	0,00	10.000.000,00	5.830.629,06	-4.169.370,94	0,00
0,00	0,00	0,00	19.560.520,00	17.415.821,62	-2.144.698,38	0,00
0,00	0,00	0,00	0,00	0,00	0,00	0,00
0,00	0,00	0,00	0,00	6.667,79	6.667,79	0,00
0,00	0,00	0,00	0,00	8.657,79	8.657,79	0,00
664.689,76	-45.463,01	609.246,74	24.806.441,24	20.092.549,61	-4.813.891,43	569.346,93
0,00	0,00	0,00	3.050.107,00	1.761.634,52	-1.288.472,48	0,00
0,00	0,00	0,00	0,00	0,00	0,00	0,00
654.693,75	-62.453,01	592.240,74	27.056.639,24	21.854.184,33	-5.202.454,91	569.346,93
706.806.667,19	-6.621.791,04	700.184.876,15	16.414.249.712,16	16.156.779.310,69	-257.470.401,47	823.007.654,53
0,00	0,00	0,00	16.806.837,00	17.524.876,28	717.839,28	0,00
0,00	0,00	0,00	0,00	233.284,47	233.284,47	0,00
0,00	0,00	0,00	16.806.937,00	17.759.160,75	951.223,75	0,00
0,00	0,00	0,00	16.806.937,00	17.768.160,75	951.223,75	0,00

Codice Contabile ex DPR 57/2003	Denominazione Capitolo	Previsori Iniziali	Variazioni		Previsori Definitivi	Totale Impegnati	Somme Impegnati	Differenze rispetto alle previsioni definitive
			in aumento	in diminuzione				
	3.4 - TITOLO IV - PARTITE DI GIRO							
	3.4.1 - USCITE AVVENTI NATURA DI PARTITE DI GIRO							
	3.4.1.1 - USCITE AVVENTI NATURA DI PARTITE DI GIRO							
3U4121007	VERSAAMENTO RITENUTE INDENNITA' DI DISOCCUPAZIONE AI LAVOR. RI AGR. L.11/AL. TRE. PRESTAZIONI ECONOMICHE TEMPORANEE PER CONTO DELLE ORGANIZZAZIONI SINDACALI	59.626.384,00	2.219.226,77	0,00	54.846.610,77	89.680.036,61	912.226,84	
3U4121011	PAGAMENTO DI PRESTAZIONI PER CONTO DI ALTRI ENTI	5.172.541.148,41	0,00	98.702.372,41	5.073.838.776,00	4.800.576.736,01	-773.261.443,99	
3U4121081	VERSAAMENTO DI RITENUTE ERARIALI SULLE PRESTAZIONI A SOSTEGNO DEL REDDITO	286.822.939,70	0,00	266.823.830,70	0,00	0,00	0,00	
3U4121024	VERSAAMENTO DI RITENUTE ERARIALI SULLE PRESTAZIONI A SOSTEGNO DEL REDDITO DERIVANTI DA OPERAZIONI DI ASSISTENZA FISCALE ART.78 L.41/981	236.622.756,67	0,00	236.622.756,67	0,00	0,00	0,00	
3U4121081	VERSAAMENTO DI RITENUTE ERARIALI SULLE PRESTAZIONI A SOSTEGNO DEL REDDITO PER ADDIZIONALE REGIONALE ALL'UNICO SOSTEGNO DELLE PERSONE FISICHE	384.091.591,33	0,00	384.091.591,33	0,00	0,00	0,00	
3U4121033	VERSAAMENTO DI RITENUTE ERARIALI SULLE PRESTAZIONI A SOSTEGNO DEL REDDITO PER ADDIZIONALE REGIONALE ALL'UNICO SOSTEGNO DELLE PERSONE FISICHE	96.730.857,67	0,00	96.730.857,67	0,00	0,00	0,00	
3U4121034	VERSAAMENTO DI RITENUTE ERARIALI SULLE PRESTAZIONI A SOSTEGNO DEL REDDITO PER ADDIZIONALE REGIONALE ALL'UNICO SOSTEGNO DELLE PERSONE FISICHE	14.177.813,33	0,00	14.177.813,33	0,00	0,00	0,00	
3U4121037	VERSAAMENTO DI RITENUTE ERARIALI SULLE PRESTAZIONI A SOSTEGNO DEL REDDITO PER ADDIZIONALE REGIONALE ALL'UNICO SOSTEGNO DELLE PERSONE FISICHE	3.915.143,33	0,00	3.915.143,33	0,00	0,00	0,00	
3U4121013	VERSAAMENTO ALLE REGIONI DI CORRISPETTIVI PER PRESTAZIONI SANITARIE RECUPERATE PER CONTO DEL SERVIZIO SANITARIO NAZIONALE	6.000,00	0,00	4.500,00	1.500,00	0,00	-1.500,00	
3U4121019	VERSAAMENTI DI SOMME RELATIVE A PRESTAZIONI RECUPERATE PER CONTO DELLE ISTITUZIONI ESTERE	500,00	0,00	300,00	200,00	0,00	-200,00	
	Totale 3.4.1.1 - Totale uscite avventi natura di partite di giro	6.226.539.123,44	2.219.226,77	1.100.069.865,44	5.128.688.484,77	4.856.237.566,62	-272.450.918,15	
	TOTALE PARTITE DI GIRO CENTRO DI RESPONSABILITA' "PRESTAZIONI A SOSTEGNO DEL REDDITO"	6.226.539.123,44	2.219.226,77	1.100.069.865,44	5.128.688.484,77	4.856.237.566,62	-272.450.918,15	
	Totale Uscite - UPB 3 "Prestiti e sostegni del reddito"	31.374.595.378,76	2.866.418.771,54	2.825.986.581,02	21.598.027.569,28	21.193.597.523,30	-444.430.045,28	

Iniziali	Gestione dei residui		Totali	Previsioni definitive Cassa		Gestione di cassa		Differenze rispetto alle previsioni definitive	Totale residui al termine dell'esercizio
	Variazioni			Previsioni definitive Cassa	Pagamenti				
9.097.387,25	0,00		9.097.387,25	54.843.723,20		55.267.857,21	424.233,91	8.460.246,85	
101.850.952,27	0,00		101.850.952,27	5.073.825.174,00		4.811.291.622,59	-262.548.570,42	81.255.118,73	
0,00	0,00		0,00	0,00		0,00	0,00	0,00	
0,00	0,00		0,00	0,00		0,00	0,00	0,00	
0,00	0,00		0,00	0,00		0,00	0,00	0,00	
0,00	0,00		0,00	0,00		0,00	0,00	0,00	
0,00	0,00		0,00	0,00		0,00	0,00	0,00	
0,00	0,00		0,00	0,00		0,00	0,00	0,00	
1.280.336,19	0,00		1.280.336,19	1.500,00		0,00	-1.500,00	1.283.336,19	
44.388,52	0,00		44.388,52	200,00		0,00	-200,00	44.388,52	
112.406.084,23	0,00		112.406.084,23	5.128.683.597,30		4.865.593.500,79	-262.124.036,51	102.084.090,06	
112.406.084,23	0,00		112.406.084,23	5.128.683.597,30		4.865.593.500,79	-262.124.036,51	102.084.090,06	
819.212.941,62	-8.623.761,04		812.589.180,58	21.559.740.246,46		21.041.097.032,73	-518.643.214,23	825.091.644,55	

Codice Capito- lo ex DPR 97/2003	Denominazione Capito- lo	Previsioni Iniziali	Variazioni in aumento	In diminuzione	Previsioni Definitive	Totale Impegnati	Somme Impegnati Differenza rispetto alla previsione definitive
4.1. - USCITE PER PERSONALE IN ATTIVITÀ DI SERVIZIO							
4.1.1. - FUNZIONAMENTO							
4.1.1.2. - ONERI PER IL PERSONALE IN ATTIVITÀ DI SERVIZIO							
4U1102001	STIPENDI, ASSEGNI FISSI ED INDEMNITÀ SPECIALI AL PERSONALE DI RUOLO E NON DI RUOLO ASSUNTO A TEMPO INDETERMINATO E DETERMINATO	846.091.276,00	21.622.369,00	0,00	867.713.645,00	913.859.921,00	-53.610.725,57
4U1102005	INDEMNITÀ E RIMBORSO SPESE PER MISSIONI ALL'ESTERO	28.321.600,00	0,00	255.000,00	28.077.600,00	26.727.316,51	-1.344.283,49
4U1102006	INDEMNITÀ E RIMBORSO SPESE PER TRASPORTO ED LOCAZIONE AL PERSONALE TRASFERITO	279.408,00	0,00	0,00	279.408,00	187.610,22	-87.597,78
4U1102007	ONERI PER ONERI DI ASSISTENZA A CARICO DELL'ENTE CONNESSI AD EMOLUMENTI	306.389.226,00	3.000.000,00	0,00	4.930.000,00	1.543.198,85	-3.387.803,35
4U1102014	RIMBORSO SPESE PERSONALE (RIMBORSI SPESE TRASPORTO PER RICARICHI NEI CENTRI URBANI, RIMBORSI USCITE PROFESSIONALI, RIMBORSI VIAGGI PER PROFESSIONISTI, QUOTIDIENNE E COMPENSAZIONI AL PERSONALE DI RUOLO PROFESSIONALI COMPENSAZIONE PER I SERVIZI)	400.000,00	0,00	0,00	318.626.590,00	305.561.237,62	-13.065.352,48
4U1102015	INDEMNITÀ DI FUNZIONE AL PERSONALE DIRIGENTE	23.000.000,00	0,00	0,00	400.000,00	221.922,62	-178.077,38
4U1102018	ONERI PER RETRIBUZIONI INCENTIVI ED ALTRE SPESE FINALIZZATI ALLA REALIZZAZIONE DI PROGETTI SPECIALI DI CUI ALL'ART. 18 DELLA L. N. 30/1996	0,00	0,00	0,00	0,00	0,00	0,00
4U1102020	COMPENSA ACCESSORI DELLA RETRIBUZIONE DEL PERSONALE DIRIGENTE (RETRIBUZIONE DI POSIZIONE E DI RISULTATO)	42.305.825,00	151.318,00	0,00	42.458.143,00	42.470.381,85	12.238,95
4U1102021	FONDO PER I TRATTAMENTI ACCESSORI PER IL PERSONALE APPARTENENTE ALL'AREA DEI PROFESSIONISTI	14.545.910,00	521.821,00	0,00	15.067.731,00	15.067.731,00	0,00
4U1102022	FONDO PER I TRATTAMENTI ACCESSORI PER IL PERSONALE APPARTENENTE ALL'AREA MEDICA	24.890.028,00	6.172.162,00	0,00	31.062.191,00	31.062.191,00	0,00
4U1102023	INDEMNITÀ SOSTITUTIVA DEL PREAVVISO A FAVORE DEL PERSONALE A SEGUITO DELLA RISOLUZIONE DEL RAPPORTO DI LAVORO	696.000,00	10.000,00	0,00	706.000,00	1.197.738,82	492.738,82
4U1102024	INCENTIVI PER LA PROGETTAZIONE A FAVORE DEI PROFESSIONISTI DELL'AREA TECNICO EDILEZIA.	843.900,00	19.259,00	0,00	863.159,00	863.159,00	-8,00
4U1102025	FONDO PER I TRATTAMENTI ACCESSORI PER IL PERSONALE DELL'AREA A, B E C	360.317.270,00	0,00	0,00	360.317.270,00	358.315.495,98	-3.941.774,02
4U1102027	TRATTAMENTO ACCESSORI PER I DIRIGENTI GENERALI	9.462.600,00	0,00	1.160.126,00	8.302.474,00	8.152.860,00	-149.694,00
4U1102028	SPESA PER L'EROGAZIONE DEI BUONI PASTO AL PERSONALE DIPENDENTE	7.051.038,00	0,00	325.931,00	6.725.107,00	6.714.447,60	-10.659,40
4U1102029	SPESA PER IL PERSONALE COMANDO PRESSO L'ISTITUTO	45.200.000,00	0,00	0,00	45.200.000,00	42.618.559,58	-2.581.440,42
4U1102030	ONERI PER LA GESTIONE ED ASPILINDO PER I FIGLI DEI DIPENDENTI	1.000.000,00	1.000.000,00	0,00	2.000.000,00	4.800.000,00	2.800.000,00
4U1102066	ONERI PER I TRATTAMENTI ECONOMICI DEL PERSONALE CONSEQUENTI AL RINVIATO COMPLETIVALE	666.000,00	0,00	0,00	666.000,00	666.000,00	0,00
Totale 4.1.1.2. - Oneri personali in attività di servizio							
		116.670.114,00	71.735.790,00	0,00	188.405.904,00	188.405.904,00	0,00
4.1.1.3. - USCITE PER ACQUISTO DI BENI DI CONSUMO E DI SERVIZI							
4U1104008	SPESA PER CONCORSI	144.000,00	1.650.000,00	0,00	1.794.000,00	1.994.000,00	0,00
4U1104010	SPESA PER ACCERTAMENTI SANITARI PER LA CONCESSIONE DI PRESTAZIONI ISTITUZIONALI	1.118.200,00	0,00	0,00	1.118.200,00	1.029.709,32	-88.490,68
4U1104030	ALTRE SPESE PER L'ACQUISTO DI BENI DI CONSUMO E SERVIZI DEGLI UFFICI	218.000,00	0,00	0,00	218.000,00	360,00	-217.640,00
4U1104038	SPESA PER IL BANDO DI GARE RELATIVE ALL'ACQUISIZIONE DI BENI E SERVIZI	41.000,00	150.000,00	0,00	45.500,00	45.496,36	-3,64
4U1104044	PREMI DI ASSICURAZIONE	2.067.207,00	0,00	59.093,00	2.126.300,00	2.028.654,00	-97.646,00
4U1104092	RIMOZIONE DEI RISCHI	3.120.000,00	0,00	0,00	3.120.000,00	3.120.000,00	0,00
4U1104093	ONERI PER LA FORNITURA DI PRESTAZIONI DI LAVORO TEMPORANEO (LAVORO INERIMALE)	4.500.000,00	360.000,00	0,00	4.860.000,00	4.860.000,00	0,00
4U1104054	IMMOBILIZZAZIONE ART. 43, COMMA 19, L. N. 398/2000	0,00	0,00	0,00	0,00	0,00	0,00
Totale 4.1.1.3. - Uscite per l'acquisto di beni di consumo e di servizi							
		11.237.327,00	2.160.000,00	59.093,00	13.456.420,00	12.273.774,28	-1.182.645,72
4.1.2. - INTERVENTI DIVERSI							
4.1.2.05 - USCITE PER PRESTAZIONI ISTITUZIONALI							
4.1.2.05.1 - USCITE PER L'ASSISTENZA E L'EDUCAZIONE DEGLI ORFANI DEI DIPENDENTI DELL'ISTITUTO							
4U1205014	ASSEGNI ED ALTRE PRESTAZIONI DEL FONDO PER L'ASSISTENZA E L'EDUCAZIONE DEGLI ORFANI DEI DIPENDENTI DELL'ISTITUTO	453.500,00	0,00	0,00	453.500,00	93.280,02	-360.219,98
4U1205015	Totale 4.1.2.05.1 - Uscite per prestazioni istituzionali	453.500,00	0,00	0,00	453.500,00	93.280,02	-360.219,98
4.1.2.05.2 - TRASFERIMENTI PASSIVI							
4U1205081	CONTRIBUTI DELL'AGENZIA PER LE RELAZIONI SINDACALI DELLE PUBBLICHE AMMINISTRAZIONI (ART. 50 DEL D. L. N. 30/1996, COMMA 6, LETT. A), DEL D. LGS. N. 29/95	105.397,00	0,00	0,00	105.397,00	102.654,40	-2.742,60
4U1205076	INTERESSI PASSIVI SU PRESTAZIONI ARRETRATE PER IL PERSONALE A RAPPORTO D'IMPIEGO (ESCLUSI GLI ONERI DELLE SENTENZE DELLA CORTE COSTITUZIONALE N. 485/1993 E N. 240/1984)	57.818,00	0,00	0,00	57.818,00	57.818,00	0,00
4U1205084	FONDO INTERVENTI ASSISTENZA AL LAVORO DEL PERSONALE	17.686.493,00	0,00	0,00	17.686.493,00	16.213.007,00	-1.473.486,00
4U1205094	FONDO INTERVENTI ASSISTENZA AL LAVORO DEL PERSONALE SUBITO PER INFERMITÀ CONTRATTA PER CAUSA DI LAVORO (ART. 13 DELLA LEGGE N. 30/1996)	700.000,00	0,00	0,00	700.000,00	490.418,44	-209.581,56
4U1205089	ONERI PER TRASFERIMENTI DIVERSI DEL SOPRESSO SCAU (INTERVENTI ASSISTENZIALI E SERVIZI MENSA)	0,00	0,00	0,00	0,00	0,00	0,00
Totale 4.1.2.05.2 - Trasferimenti passivi							
		18.545.593,00	0,00	0,00	17.976.217,00	16.833.951,44	-342.235,56
4.1.2.07 - Oneri finanziari							
4U1207002	INTERESSI PASSIVI SU PRESTAZIONI ARRETRATE PER IL PERSONALE A RAPPORTO D'IMPIEGO (ESCLUSI GLI ONERI DELLE SENTENZE DELLA CORTE COSTITUZIONALE N. 485/1993 E N. 240/1984)	59.780.636,76	0,00	0,00	59.780.636,76	0,00	59.780.636,76
Totale 4.1.2.07 - Oneri finanziari							
		59.780.636,76	0,00	0,00	59.780.636,76	0,00	59.780.636,76

Codice capitolo ex DPR 372/2003	Denominazione capitolo	Previsibi iniziali	Variazioni in aumento	in diminuzione	Previsioni definitive	Totale impegnati	Salme impegnati Differenze rispetto alle previsioni definitive
	4.1.2. TRATTAMENTI DI QUOESCENZA INTEGRATIVA E SOSTITUTIVI						
	4.1.2.01. ONERI PER IL PERSONALE IN QUOESCENZA						
4U1202001	INDENNITA' INTEGRATIVA SPECIALE AL PERSONALE IN QUOESCENZA	183.493.992,00	0,00	23.815.821,00	159.678.171,00	155.465.966,92	4.202.204,08
4U1407005	ONERI PER TRATTAMENTI INTEGRATIVI A FAVORE DEL PERSONALE DELL'ISTITUTO ONERI PER TRATTAMENTI BENEFICISTICI INTEGRATIVI A FAVORE DEL PERSONALE IN QUOESCENZA DELLA SOPREFFESSA SPORTELASS	97.191.153,00	0,00	0,00	108.001.403,00	111.959.853,87	5.058.446,87
4U1409006	Totale 4.1.2.01 - Oneri per il personale in quoescenza	280.685.145,00	0,00	23.815.821,00	268.876.574,00	277.425.820,79	9.448.753,21
	Totale 4.1.2.03 - Oneri per il personale in quoescenza	2.200.761.683,76	0,00	188.711.840,76	2.099.843.885,00	1.988.337.708,19	-110.505.976,81
	4.2. TITOLO II - USCITE IN CONTO CAPITALE						
	4.2.1. INVESTIMENTI						
	4.2.1.1. CONCESSIONI DI CREDITI ED ANTICIPAZIONI						
	4.2.1.1.1. CONCESSIONI DI CREDITI ED ANTICIPAZIONI						
4U2114003	CONCESSIONE DI PRESTITI AL PERSONALE DIPENDENTE AI SENSI DELL'ART 58 DEL DPR N 509/1979	160.000.000,00	0,00	0,00	160.000.000,00	142.611.808,37	-17.388.191,63
4U2114004	CONCESSIONE DI MUTUI EQUITI AL PERSONALE DIPENDENTE E CESSATI DAL SERVIZIO DAL SERVIZIO DELL'ART 58 DEL DPR 509/76 E SUCCESSIVE DISPOSIZIONI INTEGRATIVE	121.000.000,00	8.000.000,00	0,00	129.000.000,00	112.649.423,57	-16.350.576,43
4U2115001	Totale 4.2.1.1.1 - Concessioni di crediti ed anticipazioni	301.000.000,00	8.000.000,00	0,00	309.000.000,00	255.261.231,94	-53.738.768,06
4U2115002	4.2.1.1.2. INDENNITA' IN AMBITO SANITARIO AL PERSONALE CESSATO DAL SERVIZIO	45.000.000,00	10.000.000,00	0,00	55.000.000,00	50.816.270,97	-4.183.729,03
4U2115003	PREMIO DI RIPOSO PROFESSIONALE	52.850,00	0,00	0,00	52.850,00	0,00	52.850,00
4U2115004	TRATTAMENTO DI FINE RAPPORTO AI FORTIERI E PULITORI DEGLI STABILI DA REDDITO CESSATI DAL SERVIZIO	513.000,00	146.000,00	0,00	659.000,00	191.883,98	-467.116,02
	Totale 4.2.1.1.2 - Indennità di anzianità e simili al personale cessato dal servizio	235.000,00	146.000,00	0,00	381.000,00	263.627,77	-117.372,23
	Totale 4.2.1.1.3 - Indennità di anzianità e simili al personale cessato dal servizio	95.850.850,00	10.146.000,00	0,00	105.996.850,00	103.700.151,74	-22.296.698,26
	Totale USCITE IN CONTO CAPITALE "GESTIONE E SVILUPPO RISORSE UMANE"	386.800.850,00	18.246.000,00	0,00	405.046.850,00	406.553.014,66	1.506.164,66
	4.2.2. TITOLO IV - PARTITE DI GIRO						
	4.2.2.1. USCITE AVANTI NATURA DI PARTITE DI GIRO						
	4.2.2.1.1. USCITE AVANTI NATURA DI PARTITE DI GIRO						
4U121001	VERSAMENTO DI RITENUTE STRAORDINARIE	387.561.570,00	0,00	380.561.570,00	0,00	0,00	387.561.570,00
4U121002	VERSAMENTO DI RITENUTE PREVIDENZIALI EFFETTUATE AL PERSONALE	150.000,00	0,00	0,00	150.000,00	124.725.733,55	-25.274.266,45
4U121003	VERSAMENTO DI RITENUTE PREVIDENZIALI EFFETTUATE AL PERSONALE PROFESSIONISTI CON INCARICO A CAPITOLATO	11.467.236,28	592.765,28	0,00	12.060.001,56	9.835.254,61	-2.224.746,95
4U121004	VERSAMENTO DELLE RITENUTE SU COMPENSI DEI MEDICI A CAPITOLATO	15.487,00	0,00	3.997,00	11.490,00	10.097,07	-1.392,93
4U121007	ORGANIZZAZIONI SINDACALI	600,00	0,00	100,00	500,00	253,21	-246,79
4U121024	VERSAMENTO DI RITENUTE STRAORDINARIE SULLE RETRIBUZIONI DEL PERSONALE DIPENDENTE DERIVANTI DALLE OPERAZIONI DI ASSISTENZA FISCALE ART.76 L.413/91	236.922.756,67	0,00	236.922.756,67	0,00	0,00	236.922.756,67
4U121031	IMPOSTA DEL REDDITO SULLE RETRIBUZIONI DEL PERSONALE PER ADDIZIONALE REGIONALE A CARICO DELLE PERSONE FISICHE	304.091.391,33	0,00	394.091.391,33	0,00	0,00	394.091.391,33
4U121033	IMPOSTA DEL REDDITO SULLE RETRIBUZIONI DEL PERSONALE PER ADDIZIONALE COMUNALE ALL'IMPOSTA DEL REDDITO DELLE PERSONE FISICHE	98.730.857,68	0,00	85.730.857,68	0,00	0,00	13.000.000,00
4U121034	VERSAMENTO DI RITENUTE PER ADDIZIONALE REGIONALE IRPEF SULLE RETRIBUZIONI DEL PERSONALE DIPENDENTE DERIVANTI DALLE OPERAZIONI DI ASSISTENZA FISCALE DI CUI ALL'ART. 78 DELLA LEGGE N. 413/91	14.177.813,33	0,00	14.177.813,33	0,00	0,00	0,00
4U121037	VERSAMENTO DI RITENUTE PER ADDIZIONALE COMUNALE IRPEF SULLE RETRIBUZIONI DEL PERSONALE DIPENDENTE DERIVANTI DALLE OPERAZIONI DI ASSISTENZA FISCALE DI CUI ALL'ART. 78 DELLA LEGGE N. 413/91	3.615.143,33	0,00	3.615.143,33	0,00	0,00	0,00
4U121042	VERSAMENTO DELL'IMPOSTA SOSTITUTIVA SUI MUTUI EDILIZI RELATIVI ALL'ACQUISTO DELL'ALLOGGIO DI PRIMA ABITAZIONE	1.275.827.616,34	0,00	244.761,00	1.115.346.590,34	133.972.318,54	-28.035.871,46
	Totale PARTITE DI GIRO CENTRO DI RESPONSABILITA' "GESTIONE E SVILUPPO RISORSE UMANE"	1.276.827.616,34	18.246.000,00	1.115.346.590,34	162.011.990,00	133.972.318,54	-28.035.871,46
	Totale Uscite - UPB 4 "Gestione e sviluppo risorse umane"	3.864.358.150,10	18.246.000,00	1.274.068.231,70	2.466.535.918,40	2.528.862.041,39	-62.326.122,99

XVI LEGISLATURA — DISEGNI DI LEGGE E RELAZIONI — DOCUMENTI

Iniziali	Gestione dei residui		Totali	Previsioni definitive Casse	Gestione di cassa		Differenza rispetto alle previsioni definitive	Totale residui al termine dell'esercizio
	Variazioni	Pagamenti			Pagamenti			
3.351.392,09	0,00	3.351.392,09	159.957.907,84	165.713.004,51	6.055.107,77	4.104.251,40	2.927.660,46	
2.302.613,56	0,00	2.302.613,56	195.923.602,53	111.434.816,76	4.511.214,23	2.927.660,46	0,00	
0,00	0,00	0,00	286.581.510,37	32.552,09	38.552,09	0,00	0,00	
5.614.055,64	0,00	5.614.055,64	277.185.375,48	1.897.748.448,86	10.804.605,09	249.090.760,57	8.932.111,86	
256.039.134,92	-8.737.813,88	249.301.321,04	2.036.416.107,04	1.897.748.448,86	-96.667.658,18	249.090.760,57	249.090.760,57	
1.235.842,16	-98.116,49	1.146.725,67	190.000.000,00	142.377.782,02	-37.622.217,34	1.390.751,38	1.390.751,38	
66.081.085,97	-17.809.261,39	48.712.824,58	123.000.000,00	96.891.096,05	-32.108.301,35	84.470.559,50	84.470.559,50	
67.316.938,13	-17.457.377,65	49.859.560,48	303.000.000,00	232.269.481,31	-68.730.518,69	65.851.310,81	65.851.310,81	
0,00	0,00	0,00	95.000.000,00	150.256.270,97	55.856.270,97	0,00	0,00	
0,00	0,00	0,00	52.650,00	0,00	-52.650,00	0,00	0,00	
819,93	0,00	819,93	659.000,00	191.863,98	-467.119,02	819,93	819,93	
0,00	0,00	0,00	315.000,00	253.627,77	-71.372,23	0,00	0,00	
813,93	0,00	813,93	96.946.899,08	151.291.765,72	55.294.133,72	819,93	819,93	
87.317.795,08	-17.457.377,88	49.860.417,20	485.046.650,00	390.561.264,03	-14.485.385,97	65.852.130,81	65.852.130,81	
0,00	0,00	0,00	0,00	0,00	0,00	0,00	0,00	
1.302.403,51	0,00	1.302.403,51	150.000.000,00	174.049.085,01	-24.049.085,01	1.302.403,51	1.302.403,51	
3.611.760,08	0,00	3.611.760,08	12.000.000,00	18.970.952,23	-1.028.530,80	2.879.549,49	2.879.549,49	
13.199,74	0,00	13.199,74	11.490,00	8.262,77	-3.227,23	15.634,04	15.634,04	
6.468,03	0,00	6.468,03	500,00	33,87	-466,13	9.897,97	9.897,97	
0,00	0,00	0,00	0,00	0,00	0,00	0,00	0,00	
0,00	0,00	0,00	0,00	0,00	0,00	0,00	0,00	
0,00	0,00	0,00	0,00	0,00	0,00	0,00	0,00	
0,00	0,00	0,00	0,00	0,00	0,00	0,00	0,00	
0,00	0,00	0,00	0,00	0,00	0,00	0,00	0,00	
4.934.431,96	0,00	4.934.431,96	162.011.990,00	135.027.858,89	-26.984.131,15	3.878.891,65	3.878.891,65	
4.934.431,96	0,00	4.934.431,96	162.011.990,00	135.027.858,89	-26.984.131,15	3.878.891,65	3.878.891,65	
330.291.324,94	-26.194.591,56	304.096.733,38	2.652.474.717,24	2.913.337.871,74	-140.137.175,30	319.821.801,93	319.821.801,93	

XVI LEGISLATURA — DISEGNI DI LEGGE E RELAZIONI — DOCUMENTI

Codice Capito- lo DPR 97/2003	Denominazione Capito- lo	Previsioni Iniziali	Variazioni in aumento	in diminuzione	Previsioni Definitive	Totale impegnati	Somma impegnati Differenze risette alle previsioni definitive
UP.5 - Centro di Responsabilità Approvigionamenti Logistica e Patrimonio							
5.1 - TITOLO I - USCITE CORRENTI							
5.1.1 - FUNZIONAMENTO							
501104005	* 5.1.1.04 - USCITE PER L'ACQUISTO DI BENI DI CONSUMO E DI SERVIZI * STAMPA, MODELLI, ACQUISTO CARTA, CANCELLERIA E ALTRO MATERIALE DI CONSUMO * SPESE RELATIVE ALLA STAMPA DELLE CIRCOLARI, ATTI UFFICIALI, BOLLETTINO DEL PERSONALE, BILANCI, RIVISTE E RELATIVI ESTRATTI.	3.953.180,00	0,00	0,00	3.953.180,00	3.212.437,89	-740.742,11
501104008	* MANUTENZIONE E NOLEGGIO IMPIANTI, MACCHINE, APPARECCHIATURE SANITARIE, MOBILIA E ATTREZZI ED ALTRI BENI MOBILI	5.293.217,00	0,00	203.268,00	5.090.149,00	51.207,99	-538.987,10
501104010	* NOLEGGIO E SPESE DI ESERCIZIO DI MEZZI DI TRASPORTO	490.202,00	0,00	0,00	490.202,00	4.650.064,12	-410.484,88
501104011	* SPESE POSTALI, TELEGRAFICHE E TELEFONICHE DEGLI UFFICI	51.594.341,00	7.000.000,00	0,00	58.594.341,00	43.170.84	-15.423,50
501104012	* SPESE PER L'UMINAZIONE E FORZA MOTRICE DEGLI UFFICI	13.281.847,00	1.800.000,00	0,00	15.081.847,00	17.642.299,21	-2.560.452,21
501104013	* SPESE PER RISCALDAMENTO E CONDIZIONAMENTO D'ARIA DEGLI UFFICI	80.670.471,00	0,00	0,00	80.670.471,00	12.455.293,52	-68.215.177,48
501104014	* SPESE DI MANUTENZIONE E RIPARAZIONE DEI MEZZI DI TRASPORTO	51.893.819,00	0,00	2.000.000,00	53.893.819,00	57.025.556,71	-3.131.737,71
501104015	* SPESE DI MANUTENZIONE E RIPARAZIONE DEI MEZZI DI TRASPORTO	9.513.953,00	1.300.000,00	0,00	10.813.953,00	69.778.508,00	-58.964.555,00
501104016	* SPESE DI FACCHIMAGGIO, TRASPORTI E SPEDIZIONI VARIE	4.786.492,00	600.000,00	0,00	5.386.492,00	10.541.735,04	-5.155.243,04
501104018	* SPESE PER L'INVIO AD ASSICURATI E PENSIONATI DI COMUNICAZIONI PREVISTE DA DISPOSIZIONI NORMATIVE (ESTRATTO CONTRIBUTI, CUOP ECT.)	60.000.000,00	19.000.000,00	0,00	79.000.000,00	4.394.921,95	-74.605.078,05
501104021	* SPESE PER I SERVIZI IN OUTSOURCING FINALIZZATI AL RECUPERO DI CONTRIBUTI	0,00	3.000.000,00	0,00	3.000.000,00	101.298.188,02	-98.298.188,02
501104025	* SPESE PER LA CONDIZIONE DEGLI STABILI DA REDDITO	884.142,00	0,00	0,00	884.142,00	3.090.000,00	-2.205.858,00
501104027	* SPESE DI MANUTENZIONE ORDINARIA DEGLI STABILI DA REDDITO	247.800,00	0,00	0,00	247.800,00	850.780,00	-602.980,00
501104030	* ALTRE SPESE PER L'ACQUISTO DI BENI DI CONSUMO E SERVIZI DEGLI UFFICI	6.543.937,00	620.000,00	0,00	7.163.937,00	6.946.824,93	-217.112,07
501104036	* SPESE PER IL BANDO DI GARE RELATIVE ALL'ACQUISIZIONE DI BENI E SERVIZI * TELEAUDIOCONFERENZE DEI DATI CENTRALI	518.488,00	20.000,00	0,00	538.488,00	232.754,11	-305.733,89
501104039	* SPESE PER LA TRASMISSIONE DATI CARHON PER RETE FONIA-DATI, VIDEOCONFERENZE E L'ELABORAZIONE AUTOMATICA DEI DATI	232.000,00	0,00	0,00	232.000,00	232.000,00	0,00
501104040	* PREMI DI ASSICURAZIONE	1.316.700,00	0,00	92.407,00	1.409.107,00	1.076.366,68	-332.740,32
501104044	* COMPENSI PER LA GESTIONE DEL PATRIMONIO IMMOBILIARE DELL'ISTITUTO	11.480,00	0,00	0,00	11.480,00	3.557,43	-7.922,57
501104045	* SPESE PER I SERVIZI DI ASSISTENZA E CONSULENZA CONNESSI CON LA DISMISSIONE DEL PATRIMONIO IMMOBILIARE (COMPENSI E RIMBORSO SPESE)	808.258,00	202.066,00	0,00	1.010.324,00	994.478,48	-15.845,52
501104046	* SPESE PER I SERVIZI FINALIZZATI ALLA RIMOZIONE DEI RISCHI PER LA SICUREZZA E LA SALUTE SUI LUCIOLI DI LAVORO	0,00	0,00	0,00	0,00	0,00	0,00
501104052	* PATRIMONIO IMMOBILIARE (COMPENSI E RIMBORSO SPESE) * MANUTENZIONE NOLEGGIO E SPESE DI ESERCIZIO DELLE AUTOVETTURE ADIBITE ALLE FIGURE PROTETTE	700.800,00	0,00	0,00	700.800,00	494.381,14	-206.418,86
501104057	* PITTO DI STABILI ADIBITI AD UFFICI GIA DI PROPRIETA' GIA' TRASFERITI AL FIP (FONDO IMMOBILI) * FIP (FONDO IMMOBILIARE) - FONDI COMUNI DI INVESTIMENTO IMMOBILIARE DI TIPO CHIUSO AI SENSI DELL'ART. 1019 E SEGUENTI DEL CODICE DI PROCEDURA CIVILE	62.594.982,00	0,00	0,00	62.594.982,00	61.263.158,18	-1.331.823,82
501104059	* SPESE PER I SERVIZI FINALIZZATI ALLA RIMOZIONE DEI RISCHI PER LA SICUREZZA E LA SALUTE SUI LUCIOLI DI LAVORO	30.000,00	0,00	0,00	30.000,00	17.997,32	-12.002,68
501200003	Totale 5.1.1.04 - Uscite per l'acquisto di beni di consumo e di servizi	366.157.719,00	31.702.068,00	3.194.475,00	398.864.972,00	412.760.521,69	-13.895.549,69
501200004	5.1.2 - INTERVENTI DIVERSI	97.000,00	0,00	0,00	97.000,00	0,00	-97.000,00
501200005	* INDENNITA' PER AVVIAMENTO COMM. LE. SPESE TRASLOGO E ALTRE SPESE PER OTTENERE UN'OPINABILITA' DEI LOCALI DI PROPRIETA' DA DESTINARE AD USO STRUMENTALE	87.000,00	0,00	0,00	87.000,00	0,00	-87.000,00
501200006	Totale 5.1.2.05 - Trasferimenti passivi	87.000,00	0,00	0,00	87.000,00	0,00	-87.000,00
501200007	5.1.3.06 - ONERI TRIBUTARI	50.000,00	0,00	0,00	50.000,00	7.838,68	-42.161,32
501200008	* TRIBUTI DIVERSI RELATI A STABILI DA REDDITO (QUOTA IMPOSTA REGISTR. A CARICO ISTITUTO SU CONTRATTI DI LOCAZ. CONTR. CONSORTILI, TASSA OCCUPAZ. SUOLO PUBBL.)	8.651.700,00	0,00	0,00	8.651.700,00	9.263.811,68	-612.111,68
501200009	* TRIBUTI DIVERSI (IMPOST. BOLLOREGISTRAZ. DELLE CONVENZ. INERENTI LA MATERIA ASSICURATIVA/PREVIDENZ. NONGHIE CONTR. CONSORTILI; TASSA OCCUPAZ. SUOLO PUBBL.; TASSA TRASPORTI, ETC)	610.475,86	0,00	0,00	610.475,86	748.472,71	-137.996,85
501200010	* IMPOSTA COMUNALE DEGLI IMMOBILI	7.312.175,86	0,00	4.924,00	7.317.100,00	10.038.131,34	-2.721.031,34
501200011	Totale 5.1.3.06 - Oneri tributari	8.651.700,00	4.924,00	0,00	8.656.624,00	10.038.131,34	-1.381.507,34
501200012	5.1.3.09 - POSTE CORRETTIVE E COMPENSATIVE DI ENTRATA CORRENTI	0,00	0,00	0,00	0,00	0,00	0,00
501200013	* RIMBORSO DEL CANONE DI AFFITTO (QUOTA PARTE NON DOVUTA) AI CONDOTTORI DEGLI STABILI DA REDDITO	0,00	0,00	0,00	0,00	0,00	0,00
501200014	Totale 5.1.3.09 - Poste correttive e compensative di entrate correnti	0,00	0,00	0,00	0,00	0,00	0,00
501200015	5.1.3.10 - USCITE NON CLASSIFICABILI IN ALTRE VOCI	206.874,00	0,00	0,00	206.874,00	256.261,65	-49.387,65
501200016	* SPESE LEGALI DIVERSE	206.874,00	0,00	0,00	206.874,00	1.297.695,87	-1.090.821,87
501200017	* SPESE PER RISCATTI CONNESSE A CONTROVERSIE VARIE IN ORDINE PATRIMONIALE	206.874,00	0,00	0,00	206.874,00	261.321,73	-54.447,73
501200018	* D.L. N. 30/2001 CONVERTITO NELLA LEGGE N. 41/02/01	30.700.000,00	0,00	0,00	30.700.000,00	33.426.250,99	-2.726.250,99
501200019	* SOMME DOVUTE A S.C.I.P. - SOCC. CARTOLARIZZAZIONE IMMOBILI PUBBLICI GRU - PARI ALL'95% CANONI CONTRIBUTI DI CONDOTTA PER IMMOBILI PUBBLICI GRU - PARI ALL'95% CANONI	30.000.000,00	0,00	0,00	30.000.000,00	27.356.373,19	-2.643.626,81
501200020	* IMMOBILI DEL LAVORO AI SENSI DELL'ART. 1019 E SEGUENTI DEL CODICE DI PROCEDURA CIVILE * SPESE DIVERSE CONNESSE ALLA GESTIONE PATRIMONIALE	10.000.000,00	0,00	3.500.000,00	13.500.000,00	3.417.063,76	-10.082.936,24
501200021	Totale 5.1.3.10 - Uscite non classificate in altre voci	6.700.000,00	0,00	3.500.000,00	10.200.000,00	66.218.651,44	-56.018.651,44
501200022	* TOTALE USCITE CORRENTI CENTRO DI RESPONSABILITA' LOGISTICA E PATRIMONIO	458.236.220,86	33.702.068,00	13.399.393,00	476.538.851,86	489.303.806,12	-12.764.954,26

XVI LEGISLATURA - DISEGNI DI LEGGE E RELAZIONI - DOCUMENTI

Gestione dei residui		Gestione di cassa		Gestione rispetto alle previsioni definitive		Totale residui al termine dell'esercizio	
Iniziali	Variations	Totals	Provisioni definitive Cassa	Pagamenti	Differenza rispetto alle previsioni definitive	Totale residui al termine dell'esercizio	Totale residui al termine dell'esercizio
3.441.278,67	-2.152.469,98	2.925.938,31	5.707.781,67	3.887.338,58	-1.820.338,58	2.850.947,82	170.343,12
153.807,84	0,00	153.807,84	265.046,84	41.667,62	-227.379,22	170.343,12	170.343,12
3.578.420,63	-650.101,39	2.919.319,24	6.653.435,63	4.904.104,24	-1.746.334,39	2.675.852,12	2.675.852,12
318.307,38	58.144,85	380.245,58	523.942,38	430.289,37	-93.679,02	163.695,35	163.695,35
31.534.039,01	-2.652.575,12	30.881.463,89	51.375.403,01	48.777.698,45	-2.595.704,56	37.544.893,07	37.544.893,07
5.200.658,24	4.332.659,78	9.533.318,02	20.768.838,31	17.442.928,31	-3.323.910,03	5.052.555,95	5.052.555,95
6.451.331,11	-1.023.150,82	5.428.180,29	14.482.679,11	11.168.607,98	-3.330.289,53	6.194.895,08	6.194.895,08
20.504.908,40	-1.916.624,64	18.588.283,76	59.155.798,03	57.319.319,32	-371.319,32	21.385.192,19	21.385.192,19
16.036.339,66	-1.658.843,53	14.377.496,13	69.766.605,66	67.284.845,48	-2.441.759,17	13.985.134,04	13.985.134,04
9.231.322,01	-306.973,31	8.924.348,70	12.641.347,48	10.011.060,87	-2.630.286,72	9.455.122,87	9.455.122,87
2.755.874,46	-188.773,37	2.567.101,11	6.212.239,48	4.947.359,54	-1.265.480,94	2.615.784,16	2.615.784,16
20.897.479,03	-40.964,03	20.856.515,00	77.876.093,83	65.438.751,96	-12.437.341,87	36.674.351,89	36.674.351,89
0,00	0,00	0,00	2.970.000,00	1.858.559,67	-1.111.441,33	1.441.441,33	1.441.441,33
536.338,38	-48.049,18	488.289,20	884.124,00	575.739,64	-308.580,00	385.549,00	385.549,00
2.978.807,07	-16.675,49	2.962.131,58	237.890,00	246.847,35	-8.957,35	228.889,65	228.889,65
735.863,33	-62.554,96	673.308,37	5.389.185,33	6.655.418,18	1.267.232,85	3.292.475,23	3.292.475,23
211.117,53	-10.320,23	200.797,31	933.077,53	135.248,68	-807.828,87	274.505,92	274.505,92
652.681,96	-429.861,96	230.820,00	623.386,96	38.078,00	-793.370,96	431.992,00	431.992,00
851.046,56	-203.917,37	647.129,19	1.466.277,56	1.022.579,59	-443.697,97	714.916,06	714.916,06
12.116,81	-1.275,83	10.840,98	11.586,81	6.937,39	-4.649,42	6.191,39	6.191,39
0,00	0,00	0,00	1.010.327,00	684.476,46	-325.848,52	684.476,46	684.476,46
3.831.276,20	-4.172,16	3.827.104,04	1.131.276,20	448.339,00	-682.937,20	3.478.721,04	3.478.721,04
216.829,76	0,00	216.829,76	916.829,76	574.876,16	-341.953,60	184.876,16	184.876,16
0,00	0,00	0,00	62.504.002,00	61.263.158,19	-1.320.893,82	0,00	0,00
83.722,43	-69.459,29	14.263,14	25.679,67	22.992,76	-2.686,91	9.687,70	9.687,70
136.170.322,60	-9.222.862,74	126.947.459,86	409.180.989,37	383.394.353,69	-46.895.386,28	150.353.073,67	150.353.073,67
511,17	0,00	511,17	46.892,30	511,17	-40.371,13	0,00	0,00
511,17	0,00	511,17	46.892,30	511,17	-49.371,13	0,00	0,00
0,00	0,00	0,00	50.000,00	7.836,88	-42.163,32	0,00	0,00
1.290.596,00	-66.578,08	1.223.929,92	6.642.055,98	8.982.200,14	2.040.144,15	1.505.538,67	1.505.538,67
0,00	0,00	0,00	605.551,86	788.472,77	180.920,91	0,00	0,00
1.290.595,00	-66.578,08	1.223.926,92	7.697.607,85	9.786.603,69	2.108.981,74	1.505.538,67	1.505.538,67
0,00	0,00	0,00	0,00	286.561,65	286.561,65	0,00	0,00
0,00	0,00	0,00	0,00	286.561,65	286.561,65	0,00	0,00
658.500,99	-10.602,65	647.898,34	1.730.478,95	1.672.377,75	-58.100,80	414.246,09	414.246,09
151.393,22	0,00	151.393,22	206.000,00	243.700,94	37.700,94	159.205,01	159.205,01
10.494.809,96	0,00	10.494.809,96	35.222.193,68	34.186.462,92	-1.035.850,77	6.724.103,93	6.724.103,93
20.421.587,30	0,00	20.421.587,30	39.421.587,30	42.697.395,74	3.275.798,44	5.050.978,75	5.050.978,75
577.078,25	0,00	577.078,25	6.500.000,00	3.417.009,76	-3.082.990,24	577.078,25	577.078,25
0,20	0,00	0,20	0,00	0,00	0,00	0,00	0,00
31.944.635,22	-10.602,65	31.934.032,57	83.090.169,84	82.266.816,11	-823.353,43	19.935.887,80	19.935.887,80
163.416.033,96	-3.300.043,47	154.106.990,52	490.937.929,86	475.625.102,20	-15.302.827,46	167.784.746,44	167.784.746,44

Codice Capitulo ex DPR 97/2002	Denominazione Capitulo	Previsioni Iniziali	Variazioni in aumento in diminuzione	Previsioni Definitive	Totale impegnati	Salme impegnati Differenze rispetto alle previsioni definitive
	5.2 - TITOLO II - USCITE IN CONTO CAPITALE					
	5.2.1 - INVESTIMENTI					
	5.2.1.1 - ACQUISIZIONE BENI USO DUREVOLE ED OPERE IMMOBILIARI					
5U2111007	SPESA DI MANUTENZIONE STRAORDINARIA DEGLI STABILI DA REDDITO	141.000,00	0,00	141.000,00	21.820,09	-119.179,91
	Totale 5.2.1.1 - Acquisizione di beni di uso durevole ed opere immobiliari	141.000,00	0,00	141.000,00	21.820,09	-119.179,91
	5.2.1.12 - ACQUISIZIONE IMMOBILIZZAZIONI TECNICHE					
5U2112003	ACQUISTO DI MOBILI, MACCHINE, ARREDI E APPARECCHIATURE SANITARIE (UFFICI ED ISTITUZIONI SANITARIE)	8.405.209,00	0,00	8.405.209,00	5.491.668,96	-3.913.540,04
5U2112004	ACQUISTO AUTOMEZZI E GRANDI MANUTENZIONI	0,00	0,00	0,00	0,00	0,00
5U2112010	SPESA PER MANUTENZIONE STRAORDINARIA E DI ADATTAMENTO DEGLI STABILI STRUMENTALI DI PROPRIETA'	21.342.500,00	700.000,00	22.042.500,00	16.768.631,70	-5.273.868,30
5U2112011	SPESA PER MANUTENZIONE FUNZIONALE DEGLI STABILI STRUMENTALI DI TERZI	3.154.000,00	300.000,00	3.454.000,00	4.591.747,20	-872.752,80
5U2112013	CONTRATTI DI INVESTIMENTO STRAORDINARI (DEBITI FINANZIARI)	7.599.400,00	0,00	7.599.400,00	6.028.099,69	-770.500,31
5U2112014	SPESA PER LA MANUTENZIONE STRAORDINARIA DEGLI STABILI DI PROPRIETA' ADIBITI AD UFFICI DELLA SICUREZZA E IGIENE SUI POSTI DI LAVORO	10.000.000,00	0,00	10.000.000,00	9.752.412,89	-247.587,12
	Totale 5.2.1.12 - Acquisizione di beni di natura tecnica	59.591.109,00	1.000.000,00	60.591.109,00	43.473.369,46	-11.077.748,54
5U2113001	5.2.1.13 - PARTECIPAZIONE ACQUISTO DIVISIONI AZIONARIE	0,00	0,00	0,00	0,00	0,00
	Totale 5.2.1.13 - Partecipazioni e acquisto di società mobiliari	0,00	0,00	0,00	0,00	0,00
5U2114001	5.2.1.14 - CONCESSIONI DI CREDITI ED ANTICIPAZIONI	0,00	0,00	0,00	0,00	0,00
	Totale 5.2.1.14 - Concessioni di mutui a diversi	0,00	0,00	0,00	0,00	0,00
5U2114015	FONDI INVESTITI PRESSO LA TESORERIA CENTR DI STATO PER CESSIONE IMMOBILIARI ALLA SCIP - SOC. CARTOLARZANE IMMOBILI PUBBL SRL E AL FIP ARTI 241 410091	0,00	97.065.752,92	97.065.752,92	97.065.752,92	0,00
5U2114099	CONCESSIONI DI CREDITI CONNESSI ALLA GESTIONE PATRIMONIALE	1.071.122.654,00	0,00	1.071.122.654,00	0,00	0,00
	Totale 5.2.1.14 - Concessioni di crediti ed anticipazioni	1.071.122.654,00	97.065.752,92	1.168.188.406,92	97.065.752,92	0,00
	5.2.2 - ONERI COMUNI					
	5.2.2.20 - Estinzione debiti diversi					
5U2220089	ESTINZIONE DI DEBITI CONNESSI ALLA GESTIONE PATRIMONIALE	76.717.201,17	0,00	76.717.201,17	0,00	0,00
	Totale 5.2.2.20 - Estinzione debiti diversi	76.717.201,17	0,00	76.717.201,17	0,00	0,00
	TOTALE USCITE IN CONTO CAPITALE "APPROVVIGIONAMENTI LOGISTICA E PATRIMONIO"	1.207.481.864,17	98.065.752,82	1.305.547.616,99	140.510.733,17	-11.197.128,45
	5.4 - TITOLO IV - PARTITE DI GIRO					
	5.4.1 - USCITE AVANTI NATURA DI PARTITE DI GIRO					
5U4121044	RIMBORSO PER CONTO DELLO STATO DEL MAGGIOR PREZZO CORRISPOSTO DAI CONDUTTORI DEGLI IMMOBILI DA REDDITO DELL'ISTITUTO CARTOLARIZZI	0,00	0,00	0,00	0,00	0,00
5U4121045	RIMBORSO PER CONTO DELLO STATO DEL MAGGIOR PREZZO CORRISPOSTO DAI CONDUTTORI DEGLI IMMOBILI DA REDDITO DEL SOPPRESSO INFDAI CARTOLARIZZI	0,00	0,00	0,00	0,00	0,00
	Totale 5.4.1.21 - Totale uscite avanti natura di partite di giro	0,00	0,00	0,00	0,00	0,00
	TOTALE PARTITE DI GIRO CENTRO DI RESPONSABILITA' "APPROVVIGIONAMENTI LOGISTICA E PATRIMONIO"	1.659.718.183,03	1.163.238.254,11	2.822.956.437,14	630.814.699,23	1.557.223,83

XVI LEGISLATURA — DISEGNI DI LEGGE E RELAZIONI — DOCUMENTI

Gestione dei residui		Gestione di cassa		Gestione di cassa		Gestione di cassa		Gestione di cassa	
Initiali	Variazioni	Totale	Previsioni definitive Cassa	Pagamenti	Differenza rispetto alle previsioni definitive	Totale residui al termine dell'esercizio			
50.462,90	-1.187,20	49.275,70	131.942,96	66.291,91	-65.651,08	2.603,87			
50.462,89	-1.187,20	49.275,69	131.942,95	66.291,91	-65.651,08	2.603,87			
5.361.385,35	-136.117,23	5.225.268,12	14.487.431,95	5.565.137,24	-8.032.294,11	9.151.799,87			
8.262,87	0,00	8.262,87	0,00	0,00	0,00	6.292,87			
29.183.726,89	-378.682,38	28.795.044,51	24.706.226,83	20.926.306,11	-3.779.940,76	24.627.296,10			
4.072.862,67	-120.922,72	3.951.939,95	7.233.959,67	4.543.749,79	-2.674.319,86	3.924.926,36			
4.476.435,25	-46.079,08	4.430.356,38	8.476.035,25	4.045.970,10	-4.430.065,16	7.2.13.284,96			
4.443.880,75	-83,22	4.443.797,53	10.201.473,76	2.107.277,39	-8.094.196,36	12.088.608,02			
31.452.503,76	-681.885,44	30.770.618,32	65.504.287,91	37.193.505,63	-28.310.722,28	57.014.473,17			
2.766.829,69	0,00	2.766.829,69	0,00	0,00	0,00	2.765.628,69			
2.766.829,69	0,00	2.766.829,69	0,00	0,00	0,00	2.765.628,69			
8.322,21	0,00	8.322,21	0,00	0,00	0,00	6.322,21			
0,00	0,00	0,00	97.065.752,92	97.065.752,92	0,00	0,00			
0,00	0,00	0,00	0,00	0,00	0,00	0,00			
8.322,21	0,00	8.322,21	97.065.752,92	97.065.752,92	0,00	0,00			
0,00	0,00	0,00	0,00	0,00	0,00	0,00			
0,00	0,00	0,00	0,00	0,00	0,00	0,00			
54.290.915,67	-683.072,64	53.607.843,03	182.703.923,22	134.327.550,16	-48.376.373,06	98.781.026,04			
3.316.816,52	0,00	3.316.816,52	0,00	0,00	0,00	3.316.816,52			
6.452.292,81	0,00	6.452.292,81	0,00	0,00	0,00	6.452.292,81			
9.769.108,33	0,00	9.769.108,33	0,00	0,00	0,00	9.769.108,33			
9.769.108,33	0,00	9.769.108,33	0,00	0,00	0,00	9.769.108,33			
227.408.087,89	-9.883.118,11	217.524.969,78	653.631.563,18	608.592.893,36	-45.038.670,38	217.524.969,78			

XVI LEGISLATURA — DISEGNI DI LEGGE E RELAZIONI — DOCUMENTI

Codice Capitolo ex DPR 97/2003	Denominazione Capitolo	Previsioni Iniziali	Variazioni in aumento	in diminuzione	Previsioni Definitive	Totale Impegnati	Stima Impiegati	Differenze rispetto alle previsioni definitive
	SESTO CAPITOLO - SERVIZI INFORMATICI E TELECOMUNICAZIONI							
	6.1 - TITOLO I - USCITE CORRENTI							
	6.1.1 - FUNZIONAMENTO							
	6.1.1.04001 - SPESE PER L'ACQUISTO DI BENI DI CONSUMO E DI SERVIZI	0,00	0,00	0,00	0,00	0,00	0,00	0,00
6U1104002	6.1.1.04002 - SPESE PER OPERAZIONI ELETTRONICHE, APPARECCHIATURE AUSILIARIE E RELATIVA ASSISTENZA	69.200.000,00	0,00	0,00	69.200.000,00	88.108.421,35	19.908.421,35	
6U1104020	6.1.1.04020 - TECNOLOGIA PER I SERVIZI DATI CAE E DA LIBERI PROFESSIONISTI PER L'ACQUISIZIONE DEI DATI	44.000,00	0,00	0,00	44.000,00	31.405,76	-12.594,24	
6U1104035	6.1.1.04035 - SPESE PER IL BANDO DI GARE RELATIVE ALL'ACQUISIZIONE DI BENI E SERVIZI	2.504.914,00	0,00	0,00	2.504.914,00	2.403.953,82	-101.258,18	
6U1104038	6.1.1.04038 - SPESE PER LA TRASMISSIONE DATI (COLLEGAMENTI IN TELEPROCESSING, TELEFONIA DATI, ACCESSO ALLE RETI TRANSMISSIONE DATI DI ALTRI ORGANISMI)	870.000,00	1.138.000,00	0,00	2.008.000,00	1.902.098,44	-97.608,56	
6U1104040	6.1.1.04040 - ACQUISTO MATERIALI MAGNETICI, PELLICOLE, FLOPPY DISK, MATERIALI VARI DI CONSUMO PER L'ELABORAZIONE AUTOMATICA DATI	11.825.965,00	70.000,00	0,00	11.895.965,00	11.589.423,47	-296.541,53	
6U1104041	6.1.1.04041 - MANUTENZIONE MACCHINE E ATTREZZATURE CONNESSE CON LA ELABORAZIONE AUTOMATICA DATI	670.000,00	0,00	0,00	670.000,00	661.351,60	-8.648,40	
6U1104042	6.1.1.04042 - SPESE PER L'ACCESSO AI SISTEMI INFORMATICI DI ALTRI ENTI (CORTE DI CASSAZIONE, ISTAT, ISTITUTO POLIGRAFICO E ZECCA DELLO STATO, ECC.)	13.826.692,00	0,00	0,00	13.826.692,00	13.550.292,61	-276.399,39	
6U1104046	6.1.1.04046 - NOLEGGIO APPARECCHIATURE ELETTRONICHE E CANONE LICENZE D'USO PRODOTTI SOFTWARE	27.637.324,00	0,00	0,00	27.637.324,00	28.208.116,48	570.792,48	
6U1104050	6.1.1.04050 - ASSISTENZA TECNICO SPECIALISTICA, SERVIZI INFORMATICI	711.334,00	0,00	0,00	711.334,00	711.334,00	0,00	
6U1104051	6.1.1.04051 - SPESE ATTIVITA' MONITORING SU ESEC. NE CONTRATTI PER PROGET. NE. REALIZZAZIONE, MANUTENZIONE, GESTIONE E CONDIZIONE OPERATIVA SISTEMI INFOR. CI AUTOMAT. CI	21.870.075,00	17.500.000,00	0,00	39.370.075,00	56.303.334,61	16.933.259,61	
6U1104055	6.1.1.04055 - SPESE PER IL SERVIZIO DI GARANZIA DEI SISTEMI INFORMATICI CONTRO EVENTI DISTRUTTIVI	46.314.000,00	0,00	0,00	46.314.000,00	46.312.866,75	-1.133,25	
6U1104056	6.1.1.04056 - SPESE PER L'ACQUISTO DI BENI DI CONSUMO E DI SERVIZI	197.244.229,00	19.500.000,00	0,00	216.744.229,00	248.793.419,20	32.049.190,20	
	TOTALE USCITE CORRENTI (DISASTER RECOVERY)	197.244.229,00	19.500.000,00	0,00	216.744.229,00	248.793.419,20	32.049.190,20	
	TOTALE USCITE CORRENTI (SISTEMI INFORMATICI)	197.244.229,00	19.500.000,00	0,00	216.744.229,00	248.793.419,20	32.049.190,20	
	6.2 - TITOLO II - USCITE IN CONTO CAPITALE							
	6.2.1 - INVESTIMENTI							
	6.2.1.12 - ACQUISIZIONE DI BENI MATERIALI E IMMOBILIZZAZIONI TECNICHE							
6U2112008	6.2.1.12.008 - ACQUISTO MACCHINE E ATTREZZATURE CONNESSE CON L'ELABORAZIONE AUTOMATICA DATI	15.136.006,00	7.000.000,00	0,00	22.136.006,00	22.099.811,04	-37.194,96	
6U2112009	6.2.1.12.009 - SPESE PER L'ACQUISIZIONE DI PRODOTTI SOFTWARE (SOFTWARE COMMERCIALE)	64.607.535,00	0,00	0,00	64.607.535,00	63.617.410,14	-990.124,86	
6U2112012	6.2.1.12.012 - LICENZE D'USO DI PRODOTTI SOFTWARE (COSTI D'INGRESSO)	205.000,00	0,00	0,00	205.000,00	200.000,00	-5.000,00	
	Totale 6.2.1.12 - Acquisizione di beni immobilizzati tecniche	79.944.421,00	7.000.000,00	0,00	86.944.421,00	85.717.221,18	-1.227.199,82	
	TOTALE USCITE IN CONTO CAPITALE - "SISTEMI INFORMATICI E TELECOMUNICAZIONI"	79.944.421,00	7.000.000,00	0,00	86.944.421,00	85.717.221,18	-1.227.199,82	
	6.4 - TITOLO IV - PARTITE DI GIRO							
	6.4.1 - USCITE AVANTI MATURA DI PARTITE DI GIRO							
	6.4.1.21 - USCITE AVANTI MATURA DI PARTITE DI GIRO							
6U4121028	6.4.1.21.028 - VERSAMENTO DELLA FIDUCIA DELLA COMUNITA' EUROPEA AGLI ENTI PARTECIPANTI AI PROGETTI PER APPLICAZIONI TELEMATICHE DI INTERESSE COMUNITARIO	94.107,96	0,00	16.751,96	77.356,00	77.356,00	0,00	-77.356,00
	Totale 6.4.1.21 - Totale uscite avanti matura di partite di giro	94.107,96	0,00	16.751,96	77.356,00	77.356,00	0,00	-77.356,00
	TOTALE PARTITE DI GIRO - "SISTEMI INFORMATICI E TELECOMUNICAZIONI"	94.107,96	0,00	16.751,96	77.356,00	77.356,00	0,00	-77.356,00
	Totale Uscite - "SISTEMI INFORMATICI E TELECOMUNICAZIONI"	277.282.757,96	26.500.000,00	16.751,96	303.782.859,92	314.510.649,33	38.727.789,41	

XVI LEGISLATURA — DISEGNI DI LEGGE E RELAZIONI — DOCUMENTI

Gestione dei residui		Gestione di cassa		Differenze rispetto alle previsioni definitive		Totale residui al termine dell'esercizio	
Iniziati	Variazioni	Totali	Provisioni definitive Cassa	Pagamenti			
77.127,64	0,00	77.127,64	77.127,64	0,00	-77.127,64		77.127,64
68.245.379,37	0,00	68.245.379,37	72.585.379,37	71.856.419,50	-886.959,87		82.595.381,26
9.755,00	0,00	9.755,00	45.239,00	36.255,15	-8.983,85		4.209,60
3.190.516,89	-28.976,70	3.133.540,29	2.585.430,98	3.170.092,12	604.661,20		2.367.103,92
266.452,07	-26.907,82	241.464,25	1.053.852,07	562.346,46	-471.503,59		1.561.212,21
6.721.556,84	-337.873,13	6.383.683,71	13.641.563,81	12.163.734,19	-1.477.829,73		5.919.375,00
662.861,65	0,00	662.861,65	923.678,21	1.092.256,06	158.577,97		181.957,37
1.986.373,40	-4,67	1.986.368,73	14.383.365,68	14.915.945,11	532.579,53		692.716,43
15.502.270,11	-333,25	15.501.936,86	33.564.442,74	32.139.529,59	-1.524.913,15		12.974.735,67
349.482,64	0,00	349.482,64	392.494,71	731.676,82	339.192,11		308.198,82
8.230.450,67	-3.151.871,78	5.078.578,89	37.378.433,04	11.122.469,30	-26.255.963,74		49.258.347,40
7.425.554,75	-110,33	7.425.444,42	48.518.287,33	43.068.150,50	-5.449.136,83		12.670.290,71
114.205.893,36	-3.544.307,68	110.661.585,68	225.229.234,38	190.912.377,90	-34.316.716,68		168.542.337,03
114.204.893,36	-3.544.307,68	110.660.585,68	225.229.234,38	190.912.377,90	-34.316.716,68		168.542.337,03
43.894.399,65	-1.278.207,47	42.616.192,18	42.347.516,65	4.687.397,94	-38.660.130,81		62.132.555,39
83.832.065,82	-187.832,32	83.644.233,50	84.308.129,92	860.595,89	-83.447.364,03		156.401.777,85
0,00	0,00	0,00	200.000,00	0,00	-200.000,00		0,00
139.831.265,57	-1.468.193,78	138.363.071,79	128.855.349,57	5.547.953,73	-121.307.694,84		218.534.333,23
139.831.265,57	-1.468.193,78	138.363.071,79	128.855.349,57	5.547.953,73	-121.307.694,84		218.534.333,23
0,00	0,00	0,00	77.356,00	0,00	-77.356,00		0,00
0,00	0,00	0,00	77.356,00	0,00	-77.356,00		0,00
254.037.069,93	-5.610.507,47	248.426.562,46	354.162.239,15	195.469.531,63	-157.701.167,52		387.074.579,26

Iniziali	Gestione dei residui		Totali	Previsioni Definitive Cassa		Gestione di cassa		Differenze rispetto alle previsioni definitive	Totale residui al termine dell'esercizio
	Variazioni				Pagamenti				
4.403.757,42	-219.393,53	4.184.363,89	3.403.757,42	1.967.146,91	-1.536.616,51			2.317.225,98	
0,00	0,00	0,00	681.525,03	103.167,75	-572.357,28			542.427,46	
4.403.757,42	-219.393,53	4.184.363,89	4.085.282,45	1.970.314,66	-2.108.977,76			2.859.650,44	
-2.315,10	-8,39	4.306,80	24.864,10	10.359,89	-14.485,52			0,00	
0,00	0,00	0,00	1.923.475,03	588.126,43	-1.365.348,57			2.344.639,62	
4.315,10	-5,39	4.309,80	1.948.319,10	588.485,03	-1.379.834,07			2.344.639,62	
4.408.072,82	-219.401,33	4.188.671,49	6.033.901,52	2.544.783,89	-3.488.807,83			5.204.800,11	
4.408.072,82	-219.401,33	4.188.671,49	8.033.801,32	2.544.783,89	-3.488.807,83			5.204.800,11	

XVI LEGISLATURA — DISEGNI DI LEGGE E RELAZIONI — DOCUMENTI

Codice Capitulo ex DPR 97/2003	Denominazione Capitulo	Previsioni Iniziali	Variazioni	Previsioni definitive	Totale Impegnato	Somme impegnati	Differenze rispetto alle previsioni definitive
			in aumento	in diminuzione			
8U101001	8.1.1.1. UScite per gli organismi di erogazione di servizi	192.370,00	0,00	192.370,00	141.401,71	141.401,71	-50.968,29
8U101002	8.1.1.1. UScite per gli organismi di erogazione di servizi	1.391.610,00	0,00	1.391.610,00	881.532,21	881.532,21	-509.077,79
8U101003	8.1.1.1. UScite per gli organismi di erogazione di servizi	2.380.200,00	0,00	2.380.200,00	1.540.321,02	1.540.321,02	-839.878,98
8U101004	8.1.1.1. UScite per gli organismi di erogazione di servizi	79.800,00	0,00	79.800,00	68.569,89	68.569,89	-11.230,11
8U101005	8.1.1.1. UScite per gli organismi di erogazione di servizi	3.693.081,00	0,00	3.693.081,00	3.232.317,52	3.232.317,52	-460.763,48
8U101006	8.1.1.1. UScite per gli organismi di erogazione di servizi	211.800,00	0,00	211.800,00	81.858,50	81.858,50	-129.941,50
8U101007	8.1.1.1. UScite per gli organismi di erogazione di servizi	1.045.151,00	171.838,00	1.216.989,00	885.883,14	885.883,14	-331.105,86
	Totale 8.1.1.01 - Uscite per gli organi dell'ente	8.530.712,00	171.838,00	8.702.550,00	5.992.083,98	5.992.083,98	-2.710.466,02
8U104001	8.1.1.04. UScite per l'acquisto di beni di consumo e i servizi	787.000,00	117.000,00	904.000,00	694.307,91	694.307,91	-209.692,09
8U104002	8.1.1.04. UScite per l'acquisto di beni di consumo e i servizi	0,00	0,00	0,00	0,00	0,00	0,00
8U104003	8.1.1.04. UScite per l'acquisto di beni di consumo e i servizi	599.863,00	10.000,00	609.863,00	479.255,87	479.255,87	-130.607,13
8U104004	8.1.1.04. UScite per l'acquisto di beni di consumo e i servizi	176.920,00	0,00	176.920,00	117.148,84	117.148,84	-59.771,16
8U104005	8.1.1.04. UScite per l'acquisto di beni di consumo e i servizi	177.805.000,00	0,00	177.805.000,00	146.426.067,26	146.426.067,26	-31.378.932,74
8U104006	8.1.1.04. UScite per l'acquisto di beni di consumo e i servizi	123.816.081,00	0,00	123.816.081,00	104.967.081,59	104.967.081,59	-18.848.999,41
8U104007	8.1.1.04. UScite per l'acquisto di beni di consumo e i servizi	6.866,00	0,00	6.866,00	5.532,67	5.532,67	-1.333,33
8U104008	8.1.1.04. UScite per l'acquisto di beni di consumo e i servizi	2.000,00	0,00	2.000,00	0,00	0,00	-2.000,00
8U104009	8.1.1.04. UScite per l'acquisto di beni di consumo e i servizi	541.400,00	49.500,00	590.900,00	458.145,96	458.145,96	-132.754,04
8U104010	8.1.1.04. UScite per l'acquisto di beni di consumo e i servizi	0,00	25.000,00	25.000,00	15.592,00	15.592,00	-9.408,00
8U104011	8.1.1.04. UScite per l'acquisto di beni di consumo e i servizi	0,00	0,00	0,00	0,00	0,00	0,00
8U104012	8.1.1.04. UScite per l'acquisto di beni di consumo e i servizi	2.000.000,00	0,00	2.000.000,00	1.787.109,90	1.787.109,90	-212.890,10
8U104013	8.1.1.04. UScite per l'acquisto di beni di consumo e i servizi	632.000,00	0,00	632.000,00	627.410,00	627.410,00	-4.590,00
8U104014	8.1.1.04. UScite per l'acquisto di beni di consumo e i servizi	321.600,00	0,00	321.600,00	121.900,00	121.900,00	-200.000,00
8U104015	8.1.1.04. UScite per l'acquisto di beni di consumo e i servizi	0,00	700.000,00	700.000,00	1.127.816,44	1.127.816,44	427.816,44
8U104016	8.1.1.04. UScite per l'acquisto di beni di consumo e i servizi	308.464.304,00	0,00	308.464.304,00	256.820.143,99	256.820.143,99	-51.644.160,01
	Totale 8.1.1.04 - Uscite per l'acquisto di beni di consumo e di servizi	3.098.464.304,00	901.500,00	3.099.365.804,00	2.836.636.084,00	2.836.636.084,00	-262.729.720,00
8U120018	8.1.2.06. UScite per prestazioni istituzionali	0,00	4.527.200,00	4.527.200,00	5.807.165,26	5.807.165,26	1.279.965,26
8U120024	8.1.2.06. UScite per prestazioni istituzionali	53.000,00	0,00	53.000,00	5.807.165,26	5.807.165,26	5.754.165,26
8U120025	8.1.2.06. UScite per prestazioni istituzionali	2.483.726,00	1.770.445,00	4.254.171,00	59.003.274,00	59.003.274,00	54.749.103,00
8U120026	8.1.2.06. UScite per prestazioni istituzionali	0,00	3.300.000,000,00	3.300.000,000,00	3.405.792.644,00	3.405.792.644,00	105.792.644,00
8U120027	8.1.2.06. UScite per prestazioni istituzionali	0,00	0,00	0,00	0,00	0,00	0,00
8U120028	8.1.2.06. UScite per prestazioni istituzionali	110.000,00	165.000,00	275.000,00	153.743,00	153.743,00	-121.257,00
8U120029	8.1.2.06. UScite per prestazioni istituzionali	2.095.083,01	50.759,50	2.145.842,51	2.075.675,93	2.075.675,93	-69.166,58
8U120030	8.1.2.06. UScite per prestazioni istituzionali	267.453.937,00	12.258.716,00	279.712.653,00	279.150.259,90	279.150.259,90	-562.393,10
	Totale 8.1.2.06 - Trasferimenti passivi	3.114.765.320,01	3.312.410.511,92	6.427.175.831,93	3.622.435.386,93	3.622.435.386,93	-2.804.739,90

XVI LEGISLATURA - DISEGNI DI LEGGE E RELAZIONI - DOCUMENTI

Codeice Capibolo ex DPR 372/80/3	Denominazione Capibolo	Previsioni Iniziali	Variazioni in aumento	Variazioni in diminuzione	Previsioni Definitive	Totale Inasprati	Somma Impugnati Differenz. rispetto alle previsioni definitive
801201003	8.1.14.08 - ONERI FINANZIARI INTERESSI PER IL VERSAMENTO DI AZIONI DEL VENETO PER CONTRIBUTI DA TRASFERIRE DAL FPD ALLA CASSA PENSIERI PRESSO IL MINISTERO DEL LAVORO, DELLA PROTEZIONE SOCIALE, DELLA BORSA DI LAVORO E DEI DATI DI LAVORO	0,00	0,00	0,00	0,00	0,00	0,00
801201006	INTERESSI PASSIVI SUL SALDO DELLE DENUNCE CONTRIBUTIVE A CREDITO DEI DATI DI LAVORO	5.500.000,00	0,00	6.500.000,00	0,00	0,00	0,00
801201008	RIMBORSI IN RITARDO	382.809.324,75	0,00	382.809.324,75	3.401.852,00	3.401.852,00	3.401.852,00
801201009	ONERI FINANZIARI DERIVANTI DALLA CESSIONE DI CREDITI CONTRIBUTIVI DI CUI ALL'ART. 13 DELLA L. N. 448/1998 COME RISULTA MODIFICATA DALL'ART. 1.02.309/99	8.981.005,00	0,00	5.981.187,00	3.401.852,00	3.401.852,00	3.401.852,00
801201013	INTERESSI PASSIVI DIVERSI	375.100.533,75	0,00	374.998.191,75	3.401.852,00	3.401.852,00	3.401.852,00
801201015	Totale 8.1.2.07 - Oneri finanziari	2.211.995,00	0,00	2.175.651,00	3.401.852,00	3.401.852,00	3.401.852,00
801201017	8.1.2.08 - ONERI TRIBUTARI	7.251.500,00	1.255.110,00	0,00	9.026.610,00	9.026.610,00	9.026.610,00
801201019	IMPOSTA SUGLI INTERESSI SUL CONTI CORRENTI BANCARI E POSTALI	1.367.000,00	0,00	0,00	1.367.000,00	1.367.000,00	1.367.000,00
801201020	IMPOSTA SUL VALORE AGGIUNTO	1.567.000,00	44.140.000,00	0,00	18.267.000,00	18.267.000,00	18.267.000,00
801201021	IMPOSTA REGIONALE SULLE ATTIVITA' PRODUTTIVE	71.250.000,00	0,00	0,00	71.250.000,00	71.250.000,00	71.250.000,00
801201022	IMPOSTA SUI INTERESSI SU FONDI INVESTITI PRESSO L'ESERCIZIO CENTRALE DI STATO PER	26.556.000,00	0,00	0,00	26.556.000,00	26.556.000,00	26.556.000,00
801201023	CESSIONE IMMOBILIA SCIP E A.PIP ART.3 L.41/90/1	18.081.000,00	0,00	0,00	18.081.000,00	18.081.000,00	18.081.000,00
801201024	IMPOSTA SUL REDDITO DELLE SOCIETA' (IRES)	128.013.000,00	55.176.122,00	3.987.951,48	187.177.073,48	187.177.073,48	187.177.073,48
801201025	Totale 8.1.2.08 - Oneri tributarj	2.121.995,00	55.176.122,00	3.987.951,48	187.177.073,48	187.177.073,48	187.177.073,48
801201026	8.1.2.09 - POSTE CORRETTIVE E COMPENSATIVE DI ENTRATE CORRENTI	0,00	0,00	0,00	0,00	0,00	0,00
801201027	RIMBORSO ALLO STATO DI SOMME TRASFERITE ALL'ISTITUTO IN ECCEZIONE AGLI ONERI POSTI A SUO CARICO	0,00	1.052.613.947,81	0,00	1.052.613.947,81	1.052.613.947,81	1.052.613.947,81
801201028	Totale 8.1.2.09 - Poste correttive e compensative di entrate correnti	0,00	1.052.613.947,81	0,00	1.052.613.947,81	1.052.613.947,81	1.052.613.947,81
801210001	8.1.2.10 - USCITE NON CLASSIFICABILI IN ALTRE VOCI	70.000,00	0,00	0,00	70.000,00	70.000,00	70.000,00
801210002	SPESA LEGALE CONNESSE AL RECUPERO DEI CREDITI CONTRIBUTIVI	397.170.845,00	0,00	392.000.375,00	5.164.570,00	5.164.570,00	5.164.570,00
801210005	FONDO DI RISERVA PER SPESE IMPREVISTE	5.500.000,00	4.500.000,00	0,00	10.000.000,00	10.000.000,00	10.000.000,00
801210090	CONTRIBUTI, RISERVE E VALORI CAPITALI TRASFERITI AD ENTI ED ORGANISMI COMUNITARI	0,00	0,00	0,00	0,00	0,00	0,00
801210099	SPESA DIVERSE	0,00	0,00	0,00	0,00	0,00	0,00
801211009	Totale 8.1.2.10 - Uscite non classificabili in altre voci	404.662.845,00	4.502.345,00	392.000.375,00	21.756.910,00	21.756.910,00	21.756.910,00
802110000	8.2 - FONDI DI INVESTIMENTI	1.519.106.804,27	4.434.653.264,72	790.276.755,23	5.183.541.413,76	5.183.541.413,76	5.183.541.413,76
802112000	8.2.1 - INVESTIMENTI	0,00	0,00	0,00	0,00	0,00	0,00
802112002	ACQUISTO DI MOBILI E MACCHINE PER UFFICIO DEL SOPRESSO SCAU	0,00	0,00	0,00	0,00	0,00	0,00
802112003	Totale 8.2.1.1 - Investimenti	0,00	0,00	0,00	0,00	0,00	0,00
802114000	8.2.1.4 - CONFESSIONI PER CREDITI ANTICIPAZIONI	0,00	0,00	0,00	0,00	0,00	0,00
802114015	FONDI INVESTITI PRESSO LA SOCIETA' GARANTIZIONE FONDI INVESTIMENTI DIVERSI (G.F.I.D.) DELL'ART. 3 E 4 DEL D.L. N. 30/1990 CONVERTITO NELLA LEGGE N. 17/1991	71.801.395,96	0,00	71.801.395,96	71.801.395,96	71.801.395,96	71.801.395,96
802114016	FONDI DERIVANTI DAI CONTRIBUTI DEL "FONDO PER IL RICOVERO DEI PREVIDENDI DIPENDENTI DEL SETTORE PRIVATO DEI TRATTAMENTI DI FINE RAPPORTO DI CUI ALL'ART. 27 DEL CODICE CIVILE" DI CUI ALL'ART. 1, COMMA 756, DELLA LEGGE N. 296/2006 DEPOSITATI PRESSO LA TESORERIA CENTRALE DELLO STATO	0,00	3.300.000.000,00	0,00	3.300.000.000,00	3.300.000.000,00	3.300.000.000,00
802114099	CONFESSIONI DI CREDITI DIVERSI	0,00	0,00	0,00	0,00	0,00	0,00
802210000	Totale 8.2.1.1.4 - Confezioni di crediti ed anticipazioni	71.801.395,96	3.300.000.000,00	0,00	3.371.801.395,96	3.371.801.395,96	3.371.801.395,96
802212000	8.2.2 - ONERI COMUNI	0,00	0,00	0,00	0,00	0,00	0,00
802212001	RIMBORSO DELLE ANTICIPAZIONI EFFETTUATE DALLA TESORERIA CENTRALE DELLO STATO AI SENSI DELL'ART.16 DELLA LEGGE N.376/1974	1.094.833.739,02	0,00	0,00	1.094.833.739,02	1.094.833.739,02	1.094.833.739,02
802212003	RIMBORSO DELLE ANTICIPAZIONI DELLO STATO SUL FABBRICATO FINANZIARIO DELLE GESTIONI PREVIDENZIALI DI CUI ALL'ART.35 C. 394, L.448/1998	71.801.395,96	4.394.833.739,02	71.801.395,96	4.394.833.739,02	4.394.833.739,02	4.394.833.739,02
802217000	Totale 8.2.2.17 - Oneri comuni	387.170.845,00	0,00	387.170.845,00	387.170.845,00	387.170.845,00	387.170.845,00
802220000	8.2.2.20 - ESTINZIONE DEBITI DIVERSI	0,00	0,00	0,00	0,00	0,00	0,00
802220001	AMMORTINTO PERTO (QUOTA CAPITALE) PER CONTR. RELAT. EX PENS. LE IMP. E SALAR. DELLE CASE DI CURA DA TRANS. A CASSA PENSI. PRESSO MINIST. TESORO L. 303/74	11.262.988,83	0,00	0,00	11.262.988,83	11.262.988,83	11.262.988,83
802220009	ESTINZIONE DI DEBITI DIVERSI	38.117.201,17	0,00	0,00	38.117.201,17	38.117.201,17	38.117.201,17
802220011	Totale 8.2.2.20 - Estinzione debiti diversi	49.380.190,00	0,00	0,00	49.380.190,00	49.380.190,00	49.380.190,00
802220012	TOTALE USCITE IN CONTO CAPITALE CENTRO DI RESPONSABILITA' "ALTRE STRUTTURE DI DIREZIONE GENERALE"	5.954.574.210,00	4.433.500.939,19	4.817.381.411,22	5.570.743.736,92	5.570.743.736,92	463.534.982,20
802220013	DIREZIONE GENERALE	0,00	0,00	0,00	0,00	0,00	0,00
802220014	Totale 8.2.2.20 - Estinzione debiti diversi	49.380.190,00	0,00	0,00	49.380.190,00	49.380.190,00	49.380.190,00
802220015	Totale 8.2.2.20 - Estinzione debiti diversi	49.380.190,00	0,00	0,00	49.380.190,00	49.380.190,00	49.380.190,00
802220016	Totale 8.2.2.20 - Estinzione debiti diversi	49.380.190,00	0,00	0,00	49.380.190,00	49.380.190,00	49.380.190,00
802220017	Totale 8.2.2.20 - Estinzione debiti diversi	49.380.190,00	0,00	0,00	49.380.190,00	49.380.190,00	49.380.190,00
802220018	Totale 8.2.2.20 - Estinzione debiti diversi	49.380.190,00	0,00	0,00	49.380.190,00	49.380.190,00	49.380.190,00
802220019	Totale 8.2.2.20 - Estinzione debiti diversi	49.380.190,00	0,00	0,00	49.380.190,00	49.380.190,00	49.380.190,00
802220020	Totale 8.2.2.20 - Estinzione debiti diversi	49.380.190,00	0,00	0,00	49.380.190,00	49.380.190,00	49.380.190,00
802220021	Totale 8.2.2.20 - Estinzione debiti diversi	49.380.190,00	0,00	0,00	49.380.190,00	49.380.190,00	49.380.190,00
802220022	Totale 8.2.2.20 - Estinzione debiti diversi	49.380.190,00	0,00	0,00	49.380.190,00	49.380.190,00	49.380.190,00
802220023	Totale 8.2.2.20 - Estinzione debiti diversi	49.380.190,00	0,00	0,00	49.380.190,00	49.380.190,00	49.380.190,00
802220024	Totale 8.2.2.20 - Estinzione debiti diversi	49.380.190,00	0,00	0,00	49.380.190,00	49.380.190,00	49.380.190,00
802220025	Totale 8.2.2.20 - Estinzione debiti diversi	49.380.190,00	0,00	0,00	49.380.190,00	49.380.190,00	49.380.190,00
802220026	Totale 8.2.2.20 - Estinzione debiti diversi	49.380.190,00	0,00	0,00	49.380.190,00	49.380.190,00	49.380.190,00
802220027	Totale 8.2.2.20 - Estinzione debiti diversi	49.380.190,00	0,00	0,00	49.380.190,00	49.380.190,00	49.380.190,00
802220028	Totale 8.2.2.20 - Estinzione debiti diversi	49.380.190,00	0,00	0,00	49.380.190,00	49.380.190,00	49.380.190,00
802220029	Totale 8.2.2.20 - Estinzione debiti diversi	49.380.190,00	0,00	0,00	49.380.190,00	49.380.190,00	49.380.190,00
802220030	Totale 8.2.2.20 - Estinzione debiti diversi	49.380.190,00	0,00	0,00	49.380.190,00	49.380.190,00	49.380.190,00
802220031	Totale 8.2.2.20 - Estinzione debiti diversi	49.380.190,00	0,00	0,00	49.380.190,00	49.380.190,00	49.380.190,00
802220032	Totale 8.2.2.20 - Estinzione debiti diversi	49.380.190,00	0,00	0,00	49.380.190,00	49.380.190,00	49.380.190,00
802220033	Totale 8.2.2.20 - Estinzione debiti diversi	49.380.190,00	0,00	0,00	49.380.190,00	49.380.190,00	49.380.190,00
802220034	Totale 8.2.2.20 - Estinzione debiti diversi	49.380.190,00	0,00	0,00	49.380.190,00	49.380.190,00	49.380.190,00
802220035	Totale 8.2.2.20 - Estinzione debiti diversi	49.380.190,00	0,00	0,00	49.380.190,00	49.380.190,00	49.380.190,00
802220036	Totale 8.2.2.20 - Estinzione debiti diversi	49.380.190,00	0,00	0,00	49.380.190,00	49.380.190,00	49.380.190,00
802220037	Totale 8.2.2.20 - Estinzione debiti diversi	49.380.190,00	0,00	0,00	49.380.190,00	49.380.190,00	49.380.190,00
802220038	Totale 8.2.2.20 - Estinzione debiti diversi	49.380.190,00	0,00	0,00	49.380.190,00	49.380.190,00	49.380.190,00
802220039	Totale 8.2.2.20 - Estinzione debiti diversi	49.380.190,00	0,00	0,00	49.380.190,00	49.380.190,00	49.380.190,00
802220040	Totale 8.2.2.20 - Estinzione debiti diversi	49.380.190,00	0,00	0,00	49.380.190,00	49.380.190,00	49.380.190,00
802220041	Totale 8.2.2.20 - Estinzione debiti diversi	49.380.190,00	0,00	0,00	49.380.190,00	49.380.190,00	49.380.190,00
802220042	Totale 8.2.2.20 - Estinzione debiti diversi	49.380.190,00	0,00	0,00	49.380.190,00	49.380.190,00	49.380.190,00
802220043	Totale 8.2.2.20 - Estinzione debiti diversi	49.380.190,00	0,00	0,00	49.380.190,00	49.380.190,00	49.380.190,00
802220044	Totale 8.2.2.20 - Estinzione debiti diversi	49.380.190,00	0,00	0,00	49.380.190,00	49.380.190,00	49.380.190,00
802220045	Totale 8.2.2.20 - Estinzione debiti diversi	49.380.190,00	0,00	0,00	49.380.190,00	49.380.190,00	49.380.190,00
802220046	Totale 8.2.2.20 - Estinzione debiti diversi	49.380.190,00	0,00	0,00	49.380.190,00	49.380.190,00	49.380.190,00
802220047	Totale 8.2.2.20 - Estinzione debiti diversi	49.380.190,00	0,00	0,00	49.380.190,00	49.380.190,00	49.380.190,00
802220048	Totale 8.2.2.20 - Estinzione debiti diversi	49.380.190,00	0,00	0,00	49.380.190,00	49.380.190,00	49.380.190,00
802220049	Totale 8.2.2.20 - Estinzione debiti diversi	49.380.190,00	0,00	0,00	49.380.190,00	49.380.190,00	49.380.190,00
802220050	Totale 8.2.2.20 - Estinzione debiti diversi	49.380.190,00	0,00	0,00	49.380.190,00	49.380.190,00	49.380.190,00
802220051	Totale 8.2.2.20 - Estinzione debiti diversi	49.380.190,00	0,00	0,00	49.380.190,00	49.380.190,00	49.380.190,00
802220052	Totale 8.2.2.20 - Estinzione debiti diversi	49.380.190,00	0,00	0,00	49.380.190,00	49.380.190,00	49.380.190,00
802220053	Totale 8.2.2.20 - Estinzione debiti diversi	49.380.190,00	0,00	0,00	49.380.190,00	49.380.190,00	49.380.190,00
80222005							

XVI LEGISLATURA — DISEGNI DI LEGGE E RELAZIONI — DOCUMENTI

Gestione dei residui		Gestione di cassa		Gestione di cassa		Gestione di cassa		Gestione di cassa	
Iniziali	Variazioni	Totali	Previsioni Definitive Cassa	Pagamenti	Differenza rispetto alle previsioni definitive	Totale residui al termine dell'esercizio			
3.850,58	0,00	3.850,58	0,00	0,00	0,00	3.850,58			
0,00	0,00	0,00	0,00	0,00	0,00	0,00			
0,00	0,00	0,00	0,00	0,00	0,00	0,00			
715.392,85	0,00	715.392,85	3.307.862,00	3.743.876,80	342.026,00	512.193,91			
719.243,43	0,00	719.243,43	3.401.862,00	3.743.876,80	342.026,80	616.011,49			
0,00	0,00	0,00	9.028,810,00	9.586.160,00	529.750,00	0,00			
0,00	0,00	0,00	2.682.305,00	1.684.832,28	-1.875,72	79.819,72			
58.960,039,11	0,00	58.960,039,11	165.060,230,11	155.533,836,64	-10.496,931,47	9.563,140,38			
0,00	0,00	0,00	35.901,031,78	35.901,031,79	0,00	0,00			
0,00	0,00	0,00	14.173,873,35	14.122,060,82	-103,29	0,00			
58.960,039,11	0,00	58.960,039,11	27.094,294,23	216.993,931,38	-10,094,367,87	9.661,651,10			
1.202.068.504,68	0,00	1.202.068.504,68	935.031,816,71	938.179,101,65	1.147,284,84	1.488.808,926,15			
1.202.068.504,68	0,00	1.202.068.504,68	935.031,816,71	938.179,101,65	1.147,284,84	1.488.808,926,15			
0,00	0,00	0,00	70.000,00	146.534,58	76.534,58	0,00			
0,00	0,00	0,00	8.894,370,00	8.894,370,00	-5.184,370,00	0,00			
0,00	0,00	0,00	10.829,000,00	10.733,535,54	-733,535,54	0,00			
418.478,52	0,00	418.478,52	0,00	45.331,76	45.331,76	374.146,76			
0,00	0,00	0,00	6.324,041,00	7.907,115,01	1.383,074,01	0,00			
418.478,52	0,00	418.478,52	21.758,611,00	16.332,165,93	-2.976,294,07	379.324,53			
1.672.623.509,41	-46.883.468,23	1.625.738.041,17	5.104.898.822,16	5.151.062.847,72	46.867.025,56	1.898.555.439,00			
0,00	0,00	0,00	0,00	0,00	0,00	0,00			
31,63	0,00	31,63	0,00	0,00	0,00	31,63			
31,63	0,00	31,63	0,00	0,00	0,00	31,63			
0,00	0,00	0,00	0,00	0,00	0,00	0,00			
0,00	0,00	0,00	3.300.000.000,00	3.408.782.844,00	108.782.844,00	0,00			
0,00	0,00	0,00	1.094.833.738,02	1.243.284.005,60	148.450.268,66	0,00			
0,00	0,00	0,00	4.394.833.738,02	4.647.066.850,68	252.232.912,66	0,00			
0,00	0,00	0,00	0,00	0,00	0,00	0,00			
32.154.929.648,89	0,00	32.154.929.648,89	0,00	0,00	0,00	32.154.929.648,89			
13.722.206.378,39	0,00	13.722.206.378,39	0,00	0,00	0,00	14.848.119.378,39			
45.877.138.028,38	0,00	45.877.138.028,38	0,00	0,00	0,00	47.003.048.028,38			
77.011,60	0,00	77.011,60	0,00	0,00	0,00	77.011,60			
0,00	0,00	0,00	50.000,000,00	36.301.669,54	-13.698.330,46	0,00			
77.011,60	0,00	77.011,60	30.000,000,00	291.301.669,54	261.301.669,54	77.011,60			
45.877.215.071,61	0,00	45.877.215.071,61	4.444.833.738,02	4.508.367.810,22	463.534.072,20	47.003.128.071,61			

Conto Capolo ex DPR 97/2003	Denominazione Capolo	Previsioni Iniziali	Variazioni in aumento in diminuzione	Previsioni Definitive	Totale Impegnati	Somme Impegnati Differenze rispetto alle previsioni definitive
	8.4 - TITOLO IV - PARTITE DI GIRO					
	8.4.1 - USCITE AVVENTI MATURA DI PARTITE DI GIRO					
	8.4.1.1 - USCITE AVVENTI MATURA DI PARTITE DI GIRO					
8/J4/12/1001	VERSAMENTO DI RITENUTE ERARIALI	0,00	10.267.575,00	10.267.575,00	20.064.857.745,54	198.587.241,54
8/J4/12/1005	VERSAMENTO DELLE TRATTENUTE PER ASSEGNO DI INGOLLAMENTO SULLE PRESTAZIONI DI DISOCCUPAZIONE - ART. 22 LEGGE N. 3/1988	0,00	0,00	0,00	0,00	0,00
8/J4/12/1015	VERSAMENTO ALLA GESTIONE DI LIQUIDAZIONE DEGLI ENTI MUTUALISTICI DISCIPLTI IN SOMME DOWITE DAL PERSONALE DI DETTI ENTI (VALORI DI RISCATTO E QUOTE DI PRESTITI) E RISCOSE PER CONTO DELLA SUDETTA GESTIONE	450,00	0,00	450,00	0,00	0,00
8/J4/12/1018	PAGAMENTO PER CONTO DELLE GESTIONI DI LIQUIDAZIONE DEGLI ENTI DISCIPLTI DELLE PRESTAZIONI PENSIONISTICHE GIÀ EROGATE DAI PREESISTENTI FONDI DI PREVIDENZA INTEGRATIVI DELL'AGD	0,00	0,00	0,00	0,00	0,00
8/J4/12/1022	SOMME EROGATE PER CONTO DELLA GESTIONE STRALCIO DI CUI ALL'ART. 56XIES DELLA LEGGE N. 531/1978	0,00	0,00	0,00	0,00	0,00
8/J4/12/1023	ACCREDITAMENTO AL MINISTERO DEL TESORO DI SOMME RECUPERATE PER CONTO DELLA GESTIONE STRALCIO DI CUI ALL'ART. 56XIES DELLA LEGGE N. 541/1978	0,00	0,00	0,00	0,00	0,00
8/J4/12/1024	VERSAMENTO DI RITENUTE ERARIALI DERIVANTI DALLE OPERAZIONI DI ASSISTENZA FISCALE ART. 78 L. 4/1978	0,00	789.445.032,00	789.445.032,00	754.288.517,28	44.843.465,28
8/J4/12/1030	VERSAMENTO DELLE PRESTAZIONI PENSIONISTE CHE ARRETRATE E DEI RELATIVI INTERESSI DI CUI ALLE SENTENZE DELLA CORTE COSTITUZIONALE N. 48395 E N. 20394	16.000.000,00	0,00	16.000.000,00	4.535.543,35	-1.464.456,65
8/J4/12/1031	VERSAMENTO DI RITENUTE PER ADDIZIONALE REGIONALE ALL'IRPEF DEL REDDITO DELLE PERSONE FISICHE	0,00	1.265.876.575,00	1.265.876.575,00	1.267.237.238,75	1.361.653,75
8/J4/12/1032	EROGAZIONE PER CONTO DELLO STATO DEL CONTRIBUTO ALLE AZIENDE DI CUI ALL'ART. 15, C 52 DELLA L. N. 6/788	0,00	0,00	0,00	0,00	0,00
8/J4/12/1033	VERSAMENTO DI RITENUTE PER ADDIZIONALE COMUNALE ALL'IRPEF DEL REDDITO DELLE PERSONE FISICHE	0,00	403.249.352,00	403.249.352,00	403.329.527,02	80.176,58
8/J4/12/1034	VERSAMENTO RITENUTE ADDIZIONALE RES. LE IRPEF DERIVANTI DA OPERAZIONI DI ASSISTENZA FISCALE ART. 78 L. 4/1981	0,00	46.015.486,00	46.015.486,00	47.871.149,26	1.815.653,26
8/J4/12/1037	VERSAMENTO RITENUTE PER ADDIZIONALE COMUNALE IRPEF DERIVANTI DALLE OPERAZIONI DI ASSISTENZA FISCALE ART. 78 L. 4/1981	0,00	12.352.686,00	12.352.686,00	12.436.134,19	83.438,19
8/J4/12/1042	VERSAMENTO DELL'IMPOSTA SOSTITUTIVA SUI MUTUI ED ILI RELATIVI ALL'ACQUISTO DELL'ALLOGGIO DI PRIMA ABITAZIONE	0,00	215.000,00	215.000,00	203.519,16	-11.480,84
8/J4/12/1046	RIMBORSO FORFETARIO PER CONTO DELL'ERARIO AI SOGGETTI A BASIS REDDITO DI CUI ALL'ART. 34, COMMI 1 E 2, DEL D.L. N. 198/2017 CONVERTITO NELLA LEGGE N. 222/2017	0,00	0,00	0,00	499.669.650,00	499.669.650,00
8/J4/12/1050	SPESE DIVERSE PER PARTITE DI GIRO DEL SOPPRESSO SCAU	126.000,00	0,00	126.000,00	121.350.112,94	-4.649,887,06
8/J4/12/1059	PARTITE IN CONTO SOSPENSE	135.000.450,00	0,00	135.000.450,00	23.166.978.136,57	738.110.382,57
	TOTALE PARTITE DI GIRO CENTRO DI RESPONSABILITÀ "AL TRE STRUTTURE DI DIREZIONE GENERALE"	135.000.450,00	22.304.868.156,00	22.439.868.156,00	23.166.978.136,57	738.110.382,57
	Totale Diritto - Op. 8 "Altre strutture di Direzione generale"	7.628.741.584,32	31.173.072.359,31	33.145.153.307,78	34.927.637.193,20	1.442.433.885,42

XVI LEGISLATURA — DISEGNI DI LEGGE E RELAZIONI — DOCUMENTI

Gestione dei residui		Gestione di massa			Totale residui al termine dell'esercizio
iniziali	Variazioni	Totali	Previsioni Definitiva Cassa	Pagamenti	Differenza rispetto alle previsioni definitive
3.646.824.269,42	0,00	3.646.824.269,42	18.056.735.653,42	19.332.503.850,78	-537.229.262,64
911,89	0,00	911,89	0,00	0,00	0,00
2.281.376,12	0,00	2.281.376,12	0,00	0,00	0,00
64.262,96	0,00	64.262,96	0,00	0,00	0,00
31.559,35	0,00	31.559,35	0,00	0,00	0,00
13.734,17	0,00	13.734,17	0,00	0,00	0,00
46.991.357,00	0,00	46.991.357,00	705.263.072,00	750.276.606,26	44.693.534,26
21.841.995,30	0,00	21.841.995,30	6.000.000,00	4.722.175,77	-1.277.824,23
39.207,00	0,00	39.207,00	1.265.868.125,00	1.267.252.893,51	1.384.784,51
12.066.466,27	0,00	12.066.466,27	0,00	141.238,33	141.238,33
6.817,00	0,00	6.817,00	-403.246.815,00	403.336.444,06	89.029,06
0,00	0,00	0,00	46.055.498,00	47.871.149,29	1.815.653,29
0,00	0,00	0,00	12.352.686,00	12.415.451,03	62.765,03
13.943,97	0,00	13.943,97	218.410,75	217.463,15	-1.047,60
0,00	0,00	0,00	0,00	490.656.650,00	490.656.650,00
18.247.971,62	0,00	18.247.971,62	0,00	0,00	0,00
645.783.452,88	0,00	645.783.452,88	120.000.000,00	66.170.384,26	-53.873.615,74
4.593.977.124,75	0,00	4.593.977.124,75	22.428.860.566,17	23.375.563.042,45	-53.277.525,72
4.593.977.124,75	0,00	4.593.977.124,75	22.428.860.566,17	22.375.563.042,45	-53.277.525,72
52.123.815.765,16	-46.895.465,23	52.086.930.299,93	31.978.350.126,35	32.435.513.710,39	457.123.532,04
					5.387.373.220,87
					54.288.653.722,34

XVI LEGISLATURA — DISEGNI DI LEGGE E RELAZIONI — DOCUMENTI

Codice Capitolo ex DPR 97/2003	Denominazione Capitolo	Previsioni Iniziali		Variazioni		Previsioni Definitive	Totale Impegnati	Somme Impegnati Differenze rispetto alle previsioni definitive
				in aumento	in diminuzione			
	Riepilogo dei titoli Centro di responsabilità "Entrate contributive"	8.353.764.780,35	0,00	1.380.674.983,00	2.164.000.168,04	7.589.689.575,81	8.180.291.018,71	394.681.442,90
	Titolo I	0,00	0,00	0,00	0,00	0,00	0,00	0,00
	Titolo II	0,00	0,00	0,00	0,00	0,00	0,00	0,00
	Titolo III	0,00	0,00	0,00	0,00	0,00	0,00	0,00
	Titolo IV	0,00	0,00	0,00	0,00	0,00	0,00	0,00
	Totale delle uscite Centro di responsabilità "Entrate contributive"	2.745.490.801,83	0,00	415.597.714,76	62.420.164,76	3.098.578.351,83	2.994.556.418,90	-1.005.019.932,73
	Riepilogo dei titoli Centro di responsabilità "prestazioni pensionistiche"	13.705.355.507,38	0,00	1.800.330.698,36	2.226.600.392,80	10.899.785.927,38	10.972.847.437,61	-77.061.510,23
	Titolo I	170.674.497,91	0,00	3.785.056.181,44	278.084.341,79	174.151.468.750,81	174.510.747.632,62	340.277.761,81
	Titolo II	0,00	0,00	0,00	0,00	0,00	0,00	0,00
	Titolo III	0,00	0,00	0,00	0,00	0,00	0,00	0,00
	Titolo IV	0,00	0,00	0,00	0,00	0,00	0,00	0,00
	Totale delle uscite Centro di responsabilità "prestazioni pensionistiche"	21.044.070.599,83	0,00	3.459.533,08	20.722.589.634,63	324.940.499,88	326.705.279,74	1.764.761,66
	Riepilogo dei titoli Centro di responsabilità "prestazioni a sostegno del reddito"	19.178.589.489,79	0,00	3.788.517,44	21.000.973.976,42	174.498.410.248,99	37.460.974.628,16	351.942.565,47
	Titolo I	15.130.285.719,32	0,00	2.856.163.148,07	1.535.916.719,59	16.422.532.147,81	16.779.601.798,93	-172.930.346,88
	Titolo II	16.790.540,00	0,00	16.397,00	0,00	16.806.937,00	17.758.160,76	951.223,75
	Titolo III	0,00	0,00	0,00	0,00	0,00	0,00	0,00
	Titolo IV	0,00	0,00	0,00	0,00	0,00	0,00	0,00
	Totale delle uscite Centro di responsabilità "prestazioni a sostegno del reddito"	3.226.536.123,44	0,00	2.219.226,71	1.005.059.895,44	5.128.688.484,77	4.858.237.866,52	-372.450.918,15
	Riepilogo dei titoli Centro di responsabilità "gestione e sviluppo risorse umane"	21.372.585.377,74	0,00	2.360.410.774,84	2.315.985.881,02	21.598.021.563,46	21.459.597.936,30	-148.423.627,16
	Titolo I	2.200.751.659,76	0,00	56.792.842,00	156.711.846,76	2.098.843.665,00	1.988.337.708,19	-110.505.876,81
	Titolo II	306.800.050,00	0,00	18.246.000,00	0,00	405.046.050,00	406.563.014,98	1.516.963,98
	Titolo III	0,00	0,00	0,00	0,00	0,00	0,00	0,00
	Titolo IV	1.776.877.816,34	0,00	57.754,00	1.115.348.840,34	162.011.900,00	133.972.118,54	-28.079.671,46
	Totale delle uscite Centro di responsabilità "gestione e sviluppo risorse umane"	3.886.330.450,10	0,00	75.572.896,00	374.066.687,10	2.665.907.325,00	2.528.863.841,61	-137.043.513,49
	Riepilogo dei titoli Centro di responsabilità "Approvvigionamento logistica e patrimonio"	456.236.228,86	0,00	31.702.069,00	11.393.399,00	476.538.937,86	493.303.856,12	11.764.858,26
	Titolo I	1.203.481.994,17	0,00	98.065.732,82	1.149.839.855,17	151.107.851,52	140.510.733,17	-11.097.121,42
	Titolo II	0,00	0,00	0,00	0,00	0,00	0,00	0,00
	Titolo III	0,00	0,00	0,00	0,00	0,00	0,00	0,00
	Titolo IV	0,00	0,00	0,00	0,00	0,00	0,00	0,00
	Totale delle uscite Centro di responsabilità "Approvvigionamento logistica e patrimonio"	1.659.718.193,03	0,00	131.767.820,82	1.163.239.254,17	628.846.753,48	598.816.388,26	-537.892,78
	Riepilogo dei titoli Centro di responsabilità "Sistemi informativi e telecomunicazioni"	197.244.228,00	0,00	19.500.000,00	0,00	216.744.228,00	248.793.419,26	32.049.191,26
	Titolo I	76.944.421,00	0,00	7.000.000,00	0,00	83.944.421,00	85.717.831,48	1.773.410,48
	Titolo II	0,00	0,00	0,00	0,00	0,00	0,00	0,00
	Titolo III	0,00	0,00	0,00	0,00	0,00	0,00	0,00
	Titolo IV	84.107,99	0,00	16.500,00	0,00	77.607,99	0,00	-77.607,99
	Totale delle uscite Centro di responsabilità "Sistemi informativi e telecomunicazioni"	277.282.737,99	0,00	26.500.000,00	0,00	303.782.737,99	304.510.040,43	307.744.836,43
	Riepilogo dei titoli Centro di responsabilità "Formazione e sviluppo competenze"	3.640.000,00	0,00	192.875,00	0,00	3.440.000,00	3.560.413,11	-79.586,89
	Titolo I	0,00	0,00	0,00	0,00	0,00	0,00	0,00
	Titolo II	0,00	0,00	0,00	0,00	0,00	0,00	0,00
	Titolo III	0,00	0,00	0,00	0,00	0,00	0,00	0,00
	Titolo IV	0,00	0,00	0,00	0,00	0,00	0,00	0,00
	Totale delle uscite Centro di responsabilità "Formazione e sviluppo competenze"	3.640.000,00	0,00	192.875,00	0,00	3.440.000,00	3.560.413,11	-79.586,89
	Riepilogo dei titoli Centro di responsabilità "Altre strutture di direzione generale"	1.598.186.804,27	0,00	4.434.653.264,72	780.278.155,23	5.163.514.141,76	5.024.380.354,41	-139.133.787,35
	Titolo I	5.954.574.210,05	0,00	4.433.850.930,19	4.817.381.411,23	5.770.743.739,22	6.034.277.820,22	263.534.030,20
	Titolo II	0,00	0,00	0,00	0,00	0,00	0,00	0,00
	Titolo III	0,00	0,00	0,00	0,00	0,00	0,00	0,00
	Titolo IV	133.089.467,89	0,00	22.304.466.156,00	9.000.450,00	22.430.866.116,00	21.168.979.138,57	-1.261.886.977,43
	Totale delle uscite Centro di responsabilità "Altre strutture di direzione generale"	7.824.741.664,31	0,00	31.173.072.359,91	3.818.266.617,45	33.145.153.107,78	34.827.957.330,20	1.683.193.855,42

XVI LEGISLATURA — DISEGNI DI LEGGE E RELAZIONI — DOCUMENTI

Gestione dei residui		Totali	Previsioni definitive Cassa		Gestione di cassa		Differenze rispetto alle previsioni definitive	Totale residui al termine dell'esercizio
Iniziati	Variations		Previsioni definitive Cassa	Pagamenti				
4.931.733.213,48	-200.238,45	4.931.452.975,03	7.243.041.269,21	6.091.303.936,95		848.282.667,74	5.010.440.058,80	
0,00	0,00	0,00	0,00	0,00		0,00	0,00	
0,00	0,00	0,00	0,00	0,00		0,00	0,00	
2.380.461.461,64	-24.457.574,64	2.356.003.887,00	2.933.160.703,69	2.087.752.166,40		-845.408.537,29	2.352.205.079,50	
2.319.394.815,13	-24.732.211,99	2.294.662.603,14	10.176.270.378,90	10.179.959.103,33		3.688.688,43	7.372.645.138,30	
4.736.868.949,31	-12.184.255,41	4.724.684.693,90	173.410.441.026,06	173.832.875.587,40		422.434.546,34	5.604.736.639,12	
0,00	0,00	0,00	0,00	0,00		0,00	0,00	
0,00	0,00	0,00	0,00	0,00		0,00	0,00	
16.719.967,51	0,00	16.719.967,51	328.013.073,17	322.608.574,94		-5.404.500,23	22.818.674,31	
5.757.586.916,92	-12.184.235,41	5.745.402.681,51	173.736.454.009,25	173.952.284.160,34		216.830.061,09	5.827.313.514,43	
706.806.657,39	-6.621.791,04	700.184.866,35	16.414.249.712,16	16.416.779.110,69		2.529.400,47	823.007.554,59	
0,00	0,00	0,00	16.806.937,00	17.758.160,25		851.223,25	0,00	
0,00	0,00	0,00	0,00	0,00		0,00	0,00	
112.406.084,23	0,00	112.406.084,23	5.128.063.597,30	4.865.589.850,78		-262.473.746,52	102.084.000,04	
819.212.931,62	-6.421.791,04	812.791.140,58	21.699.746.346,46	21.041.097.032,23		-658.649.314,23	232.093.639,52	
258.039.134,92	-8.237.813,88	249.801.321,04	2.088.418.107,04	1.981.748.448,86		-98.669.658,18	249.800.700,57	
67.317.758,06	-17.457.377,85	49.860.380,21	495.046.650,00	390.581.264,03		-104.465.385,97	95.852.139,81	
0,00	0,00	0,00	0,00	0,00		0,00	0,00	
4.034.431,96	0,00	4.034.431,96	162.011.980,00	135.037.853,85		-26.974.126,15	3.878.091,83	
310.281.743,84	2.638.661,96	312.920.405,80	2.851.471.777,94	2.813.327.871,74		-38.143.906,20	319.627.600,95	
165.406.033,99	-9.300.043,47	156.105.990,52	490.037.639,66	471.625.403,20		-18.412.236,46	167.984.746,44	
84.290.915,67	-693.072,64	83.600.843,03	162.769.333,40	134.347.850,16		-28.421.483,24	58.791.026,04	
0,00	0,00	0,00	0,00	0,00		0,00	0,00	
9.769.186,33	0,00	9.769.186,33	0,00	0,00		0,00	0,00	
227.489.957,49	-9.940.216,11	217.549.741,38	683.851.835,76	683.832.853,30		-20.000,46	9.769.186,33	
114.205.003,16	-3.544.307,66	110.660.695,50	190.912.577,90	190.912.577,90		0,00	110.660.695,50	
839.031.265,57	-1.466.199,79	837.565.065,78	128.851.688,57	3.597.933,23		-125.263.753,25	216.534.333,23	
0,00	0,00	0,00	0,00	0,00		0,00	0,00	
254.037.999,93	-5.010.507,47	249.027.492,46	77.315,00	0,00		-77.315,00	0,00	
4.408.072,54	-219.401,83	4.188.670,71	5.033.601,52	2.544.793,69		-2.488.807,83	387.076.026	
0,00	0,00	0,00	0,00	0,00		0,00	5.204.290,11	
0,00	0,00	0,00	0,00	0,00		0,00	0,00	
0,00	0,00	0,00	0,00	0,00		0,00	0,00	
4.408.072,52	-218.401,83	4.189.670,69	5.033.601,52	2.544.793,69		-2.488.807,83	5.204.290,11	
1.672.623.509,40	-49.885.489,23	1.622.738.020,17	5.104.858.972,16	5.151.502.841,72		46.653.869,56	1.699.555.428,86	
45.877.219.071,61	0,00	45.877.219.071,61	4.444.533.702,40	4.508.367.262,22		-63.833.560,78	47.003.125.071,61	
0,00	0,00	0,00	0,00	0,00		0,00	0,00	
4.593.977.124,25	0,00	4.593.977.124,25	22.498.650.565,17	22.498.650.565,17		0,00	4.593.977.124,25	
52.334.016.705,76	-48.866.468,23	52.285.150.237,53	31.976.100.124,11	32.449.593.110,39		473.492.986,28	52.149.593.110,39	

Codice Capitulo ex DPR 97/2003	Denominazione Capitulo	Previsioni Iniziali		Variazioni		Previsioni Definitive	Totale Impegnati	Sommo Impegnati Differenze rispetto alle previsioni definitive
		in aumento	in diminuzione	in aumento	in diminuzione			
	Ripartizione dello stato per i titoli dei Centri di responsabilità - Entrate contributive - Prestazioni pensionistiche - Prestazioni a sostegno dello sviluppo - Approvigionamenti logistica e							
	TITOLO I	198.551.277,452,72	12.558.709,332,83	4.840.647,112,40		206.178.330,100,15	206.178.330,100,15	845.038.291,18
	TITOLO II	7.504.539,195,22	6.658.879,038,81	5.957,221,268,39		6.231.269,807,64	6.231.269,807,64	453.537,542,54
	TITOLO III	9,00	0,00	0,00		0,00	0,00	0,00
	TITOLO IV	31.428.022,869,00	27.726.505,424,61	23.009,445,457,13		31.145.162,836,46	30.578.450,733,37	565.712.114,11
	TOTALE	237.833.838,706,64	39.842.173,876,25	33.817,313,838,92		244.289,283,953,99	244.289,283,953,99	833.531.508,82
	Totale uscite - IPP 1 "Entrate contributive"	11.105.255,581,98	1.805.130,898,30	2.228.490,352,89		10.684.185,927,54	10.277.847,437,91	410.138.489,90
	Totale uscite - UPB 2 "prestazioni pensionistiche"	181.716.588,480,79	3.788.515,744,52	21.000,673,976,43		174.438.410,248,89	174.437,452,812,35	351.032,533,27
	Totale uscite - UPB 3 "prestazioni a sostegno del reddito"	21.372.595,378,75	2.860.418,771,84	2.655,966,561,02		21.538.027,599,59	21.153,597,326,30	484.430,043,38
	Totale uscite - UPB 4 "gestione e sviluppo risorse umane"	3.864.390,120,10	75.572,005,00	1.274,090,431,18		2.685,907,325,00	2.520,853,041,33	137.539,283,81
	Totale uscite - UPB 5 "Approvigionamenti logistica e patrimonio"	1.659.710,193,03	131.707,850,62	1.483,238,256,17		628.246,759,48	628.814,589,29	4.567,439,81
	Totale uscite - UPB 6 "Sistemi informativi e telecomunicazioni"	277.282,757,98	26.500,000,00	16,751,96		303,766,006,00	334,510,640,42	30.744,034,03
	Totale uscite - UPB 7 "Formazione e sviluppo competenze"	3.640,000,00	195,975,00	195,975,00		3.640,000,00	3.500,413,11	78.506,08
	Totale uscite - UPB 8 "Altre strutture di direzione generale"	7.628.741,564,32	31.173,072,859,91	5.016,690,618,45		33.185,153,307,78	34.827,637,191,70	1.467.863,225,62
	TOTALE USCITE	237.833,838,706,64	39.842,173,876,25	33.817,313,838,92		244,289,283,953,99	244,289,283,953,99	833,531,508,82

Iniziali	Gestione dei residui		Totale	Gestione di cassa		Differenze rispetto alle previsioni definitive	Totale residui al termine dell'esercizio
	Variazioni	Totale		Provisioni definitive Casse	Pagamenti		
Patrimonio "Sistemi Informativi e Telecomunicazioni" - Formazione e Sviluppo Compensato - "Altre strutture di Direzione Semina"							
12.989.091.374,36	-87.773.715,79	12.492.318.496,59	204.981.034.467,41	205.688.432.605,41	788.118.143,46	13.528.181.834,22	
46.530.855.810,91	-18.095.099,31	46.119.446.360,63	5.158.248.897,17	5.456.582.748,89	298.315.851,78	47.347.312.561,89	
7.120.999.118,42	0,00	7.095.710.543,78	30.980,07.284,33	0,00	0,00	0,00	
65.938.446.703,73	-11.897.340,74	65.767.577.962,97	241.120.109.653,95	246.933.248.555,73	-1.183.283.032,93	7.888.127.026,73	
Totale							
7.302.994.618,13	-24.737.811,09	7.277.856.804,04	10.176.221.578,92	10.179.055.103,35	2.837.124,45	7.372.645.139,30	
4.757.589.916,02	-12.184.265,47	4.745.404.651,41	173.738.456.089,20	173.955.284.160,34	216.830.951,98	5.677.571.513,23	
813.212.841,62	-6.674.791,04	812.991.150,48	21.559.740.246,46	21.061.097.032,23	-518.643.214,23	925.093.644,65	
330.261.324,94	-39.194.991,58	294.096.333,38	2.553.474.747,04	2.513.337.571,74	-110.137.175,30	319.621.003,03	
227.466.057,99	-9.993.116,11	217.492.941,88	653.631.525,18	609.857.652,36	-43.876.908,82	217.644.878,31	
254.037.066,93	-5.016.587,47	249.020.479,46	354.162.299,15	196.460.531,63	-157.701.767,52	897.038.870,26	
4.409.074,52	-2.184,01,33	4.386.970,51	6.033.001,52	2.644.793,69	-3.488.207,83	6.304.260,11	
52.143.815.705,76	-48.886.486,23	52.098.939.239,53	31.976.390.125,35	32.435.513.710,39	457.121.502,04	54.289.051.722,31	
55.838.414.703,71	-131.857.340,74	55.707.577.962,97	241.120.109.653,95	246.933.248.555,73	-106.859.098,12	59.163.911.460,93	

PREVENTIVO ECONOMICO

PAGINA BIANCA

CONSUNTIVO ECONOMICO GENERALE			Importo 2007	Importo 2006
Codice Conto	Denominazione Conto			
7	VALORE DELLA PRODUZIONE			
A:01	PROVENTI E CORRISPETTIVI PER LA PRODUZIONE DELLE PRESTAZIONI E/O SERVIZI			
	ENTRATE ACCERTATE NELL'ESERCIZIO			
	Aliquote contributive a carico dei datori di lavoro e/o degli iscritti	136.141.308.491,80	120.955.770.963,80	
	Quote di partecipazione degli iscritti all'onere di specifiche gestioni	825.227.387,80	848.889.721,75	
	Poste correttive e compensative di entrate correnti per proventi e corrispettivi derivanti dalla vendita di beni e/o prestazione di servizi	-6.781.520.862,74	-5.628.913.634,62	
	RETIFICA DELLE ENTRATE ACCERTATE NELL'ESERCIZIO CON I MOVIMENTI DEI RATEI E DEI RISCONTI			
	Contributi a carico dei datori di lavoro e/o degli iscritti (ratei attivi iniziali)	-17.755.131.500,02	-17.299.003.852,34	
	Contributi a carico dei datori di lavoro e/o degli iscritti (ratei attivi finali)	20.232.446.626,60	17.755.131.500,02	
	Contributi a carico dei datori di lavoro e/o degli iscritti (risconti passivi iniziali)	11.901.943,47	17.286.093,71	
	Contributi a carico dei datori di lavoro e/o degli iscritti (risconti passivi finali)	-10.778.518,25	-11.901.943,47	
	Totale proventi e corrispettivi per la produzione delle prestazioni e/o servizi	132.663.453.588,66	116.637.258.848,85	
A:05	ALTRI RICAVI E PROVENTI			
	ENTRATE ACCERTATE NELL'ESERCIZIO			
	Trasferimenti da parte dello Stato	75.888.071.092,23	71.790.585.666,67	
	Trasferimenti da parte delle Regioni	99.318.372,73	93.087.119,42	
	Trasferimenti da parte di altri Enti del settore pubblico	660.675.702,19	552.297.441,90	
	Entrate derivanti dalla vendita di beni e dalla prestazione di servizi	125.889.504,67	146.635.715,20	
	Entrate non classificabili in altre voci	510.643.287,55	1.314.203.602,48	
	Poste correttive e compensative di entrate correnti per altri ricavi e proventi	-1.226.153.614,49	-819.263.642,31	
	RETIFICA DELLE ENTRATE ACCERTATE NELL'ESERCIZIO CON I MOVIMENTI DEI RATEI E DEI RISCONTI			
	Trasferimenti da parte dello stato (ratei attivi iniziali)	-26.578.156,60	-25.368.680,60	
	Trasferimenti da parte dello stato (ratei attivi finali)	26.578.156,60	26.578.156,60	
	Trasferimenti da parte delle regioni (ratei attivi iniziali)	-92.969.874,78	-86.579.583,89	
	Trasferimenti da parte delle regioni (ratei attivi finali)	0,00	92.969.874,78	
	Entrate non classificabili in altre voci (ratei attivi finali)	59.084.480,94	2.502.468,99	
	Entrate non classificabili in altre voci (ratei attivi iniziali)	-2.502.468,98	-2.635.363,31	
	Totale altri ricavi, proventi	76.022.056.482,05	73.085.012.775,93	
	TOTALE VALORE DELLA PRODUZIONE (A)	208.685.510.050,71	189.722.271.624,78	

CONSUNTIVO ECONOMICO GENERALE			
Codice Conto	Denominazione Conto	Importo 2007	Importo 2006
B	COSTO DELLA PRODUZIONE		
B:06	COSTI PER ACQUISTO MATERIE PRIME, SUSSIDIARIE, CONSUMO E MERCI		
B:06-A	PRESTAZIONI ISTITUZIONALI		
	SEPE IMPEGNATE NELL'ESERCIZIO		
	Spese per prestazioni	-189.407.000.917,30	-182.369.813.803,68
	Poste correttive e compensative di spese correnti per prestazioni istituzionali	2.526.166.049,94	2.656.466.494,93
	RETTIFICA DELLE SPESE IMPEGNATE NELL'ESERCIZIO CON I MOVIMENTI DEI RATEI, DEI RISCONTI E DELLE RIMANENZE		
	Spese per prestazioni istituzionali (ratei passivi iniziali)	4.328.216.261,30	4.655.934.656,79
	Spese per prestazioni istituzionali (ratei passivi finali)	-4.470.970.640,82	-4.361.628.167,43
	Oneri sospesi per prestazioni istituzionali in attesa della definizione dei corrispettivi valori di copertura (rimanenze attive iniziali)	-167.223.060,02	-153.459.320,02
	Oneri sospesi per prestazioni istituzionali in attesa della definizione dei corrispettivi valori di copertura (rimanenze attive finali)	180.618.751,99	167.223.060,02
	Oneri pluriennali per liquidazione in conto capitale delle prestazioni pensionistiche del Fondo di previdenza del personale a rapporto d'impiego (quota dell'anno)	-2.081.321,00	-2.081.321,00
	Totale delle prestazioni istituzionali	-187.012.274.875,91	-179.407.358.400,39
B:06-B	SEPE PER ACQUISTO BENI DI CONSUMO E SERVIZI		
	SEPE IMPEGNATE NELL'ESERCIZIO		
	Spese per gli Organi dell'Ente	-6.992.083,99	-8.485.720,87
	Spese per acquisto di beni di consumo e di servizi	-1.068.777.138,97	-992.046.172,13
	Poste correttive e compensative di spese correnti per acquisto beni di consumo e servizi	2.598.597,28	3.511.823,14
	RETTIFICA DELLE SPESE IMPEGNATE NELL'ESERCIZIO CON I MOVIMENTI DEI RATEI E DEI RISCONTI		
	Spese per acquisto di beni di consumo e di servizi	-4.714,84	-4.081,39
	Spese per acquisto di beni di consumo e di servizi (Risconti attivi finali)	4.936,67	4.714,84
	Totale spese per acquisto di beni di consumo e servizi	-1.073.170.407,95	-997.019.436,41
B:09	COSTI PER IL PERSONALE		
	SEPE IMPEGNATE NELL'ESERCIZIO		
	Oneri per il personale in attività di servizio	-1.681.303.788,98	-1.776.341.859,47
	Oneri per il personale in quiescenza	-278.484.484,68	-278.435.996,26
	Poste correttive e compensative di spese correnti per il personale	21.889.514,39	21.211.144,43
	ASSEGNAZIONI A FONDI E ACCANTONAMENTI VARI		
	Assegnazione al Fondo IFR a favore del personale dell'Istituto	-4.633.259,59	-3.787.652,85
	Assegnazione Fondo di garanzia per il trattamento di quiescenza del personale	-167.182.258,60	-188.962.775,67
	Trattamento quiescenza personale cessato dal servizio	-150.836.270,97	-117.902.080,58
	Trattamento di fine rapporto al personale cessato dal servizio	-263.627,77	-254.086,12
	PRELIEVI DA FONDI E ACCANTONAMENTI VARI		
	Prelievo dal Fondo di garanzia per il trattamento di quiescenza del personale	150.836.270,97	117.902.080,58
	Prelievo dal Fondo trattamento di fine rapporto del personale dell'Istituto	263.627,77	254.086,12
	Totale costi per il personale	-2.109.714.277,46	-2.226.317.139,82

CONSUNTIVO ECONOMICO GENERALE			
Codice Conto	Denominazione Conto	Importo 2007	Importo 2006
B.10	AMMORTAMENTI E SVALUTAZIONI		
B.10.A	AMMORTAMENTI IMMOBILIZZAZIONI IMMATERIALI		
	QUOTE DI AMMORTAMENTO DELL'ESERCIZIO		
	Ammortamento programmi per procedure automatizzate	-81.259,95	-56.462,78
	Ammortamento di altri costi pluriennali	-7.218.541,60	-6.155.693,19
B.10.B	AMMORTAMENTI IMMOBILIZZAZIONI MATERIALI		
	QUOTE DI AMMORTAMENTO DELL'ESERCIZIO		
	Ammortamento immobili	-3.121.169,76	-3.129.194,93
	Ammortamento mobili, arredi, macchine, apparecchiature varie degli uffici	-6.017.748,01	-6.972.360,66
	Ammortamento mobili, arredi, macchine delle istituzioni sanitarie (Casa di riposo di Camogli)	-6.438,43	-3.280,13
	Ammortamento automezzi e grandi manutenzioni	-6.182,29	-8.569,70
	Ammortamento macchine e attrezzature per elaborazione automatica dei dati	-4.240.798,46	-8.978.326,67
B.10.D	SVALUTAZIONE DEI CREDITI COMPRESI NELL'ATTIVO CIRCOLANTE		
	ASSEGNAZIONI A FONDI E ACCANTONAMENTI VARI		
	Svalutazione crediti contributivi	-3.127.207,652,31	-3.518.402,787,66
	Svalutazione crediti per prestazioni da recuperare	-372.517,875,91	-122.648,741,13
	PRELIEVI DA FONDI E ACCANTONAMENTI VARI		
	Prelievo dal Fondo svalutazione crediti contributivi	0,00	1.157.478,476,24
	Prelievo dal Fondo svalutazione crediti per prestazioni da recuperare	0,00	42.350,826,70
	Totale ammortamenti e svalutazioni	-3.520.417,666,72	-2.466.526,113,91
B.12	ACCANTONAMENTI A FONDI PER RISCHI		
	ASSEGNAZIONI A FONDI E ACCANTONAMENTI VARI		
	Assegnazione al Fondo oscillazione titoli	-798.499,32	-306.928,69
	Prelievo dal Fondo oscillazione titoli		1.191.587,49
	Totale accantonamenti ai fondi per rischi	-798.499,32	884.758,80
B.13	ACCANTONAMENTI A FONDI PER ONERI		
	QUOTE DI ACCANTONAMENTO DELL'ESERCIZIO		
	Assegnazione al Fondo educazione orfani del personale dell'Istituto	-2.537.240,26	-2.231.124,24
	Assegnazione ad altri fondi	-1.007.237,10	-1.113.392,68
	Prelievi dai fondi di copertura	214.300,82	33.251,11
	Prelievo dai fondi speciali previdenza trasferiti dall'Istituto Nazionale Assicurazioni (Ina S.p.A.) Art. 70, Legge n. 144/1999	458.022,42	511.299,97
	Prelievo dal Fondo accantonamento del contributo dello Stato da utilizzare nell'esercizio successivo a copertura degli oneri pensionistici per il personale delle Ferrovie dello Stato	52.873.315,96	0,00
	Prelievo dal Fondo accantonamento del contributo dello Stato a copertura degli oneri per il sostegno della maternità e della paternità di cui alla Legge 53/2000	20.000.000,00	94.804.136,48
	Prelievo dal Fondo accantonamento del contributo dello Stato a copertura degli oneri per riduzione aliquote contributive 1999 a favore delle aziende di trasporto - Art. 3-bis del DL 256/2001 convert	3.207.703,67	6.020.063,00
	Preli. dal F. accant. del plusval. e dell'ecced. del Fondo ammort. Immobili ceduti al FIP ai sensi art. 4 del DL 351/2000 convertito in L. 410/2001	0,00	194.567.067,92
	Prelievi dai fondi di copertura oneri benefici combattenti	615.929,79	595.089,73

CONSUNTIVO ECONOMICO GENERALE			
Codice Conto	Denominazione Conto	Importo 2007	Importo 2006
	Assegnazione ai Fondi di copertura oneri benefici combattenti	-61.065,59	-693.705,51
	Prelievo dai fondi per copertura degli oneri per pensionamenti anticipati	58.000.000,00	125.759.338,70
	Assegnazione ai Fondi per la copertura degli oneri pensionistici anticipati	-59.478.904,13	-52.942.319,23
	Prelievo dal Fondo per la copertura degli oneri derivanti dall'applicazione dell'art. 5 della Legge 58/1992 (utilizzo degli accantonamenti pregressi alle riserve tecniche)	240.754.931,03	240.470.969,12
	Assegnazione al Fondo per la copertura degli oneri derivanti dall'applicazione dell'art. 5 della Legge 58/1992	-4.259.428,58	-6.389.359,26
	Prelievo Fondo accantonamento contributi Stato a copertura oneri assegno comuni art. 21 DL 269/2003 convertito in L. 326/2003	0,00	143.592,69
	Prelievo da Fondo di cui all'art. 39, Legge 153/69 per utilizzazione dell'anno	88.271,00	51.830,77
	Prelievo dal Fondo di accantonamento somme per la copertura delle prestazioni economiche per la tubercolosi di cui all'art. 1, comma 14, della Legge 448/98 (utilizzo degli accantonamenti pregressi a	65.000.000,00	16.591.136,00
	Assegnazione al Fondo di accantonamento somme da utilizzare negli esercizi successivi per la copertura delle prestazioni per la TBC di cui all'art. 3, c. 14 della Legge 448/98 (accantonamento dell'an	-66.818.340,89	-52.863.441,82
	Prelievo dal Fondo di accantonamento dei contributi dello Stato a copertura degli oneri per l'assistenza ai portatori di handicap ai sensi dell'art. 80, c. 2, Legge 388/2000 (utilizzo degli accanton	69.520.000,00	19.155.057,79
	Assegnazione al F. accantonamento dello Stato da utilizzare negli esercizi successivi a copertura degli oneri per l'assistenza ai portatori di handicap ai sensi dell'art. 80, comma 2, Legge 388/2000	-20.271.080,35	-26.809.284,38
	Prelievo dal Fondo accantonamento contributi Stato a copertura oneri incr. magg. sociale art. 38 Legge 448/01 a italiani all'estero art. 38 c. 9 Legge 289/2002	60.000.000,00	60.000.000,00
	Assegnaz. al Fondo di accant. dei ctr. dello Stato a copertura degli oneri incr. Magg. Sociali art. 38 Legge 448/01 a italiani all'estero art. 38, comma 9, Legge 289/02	-60.000.000,00	-60.000.000,00
	Prelievo dal Fondo accantonamento contributo Stato a copertura oneri CIG a imp. indotto automobili. Art. 41, commi 9 e 12, Legge 289/2002	0,00	48.994,00
	Prelievo dal Fondo accantonamento ctr Stato a copertura degli oneri derivanti dagli sgravi e da altre agevolazioni contributive (utilizzo degli accantonamenti pregressi alle riserve tecniche)	582.467,07	2.302.215,38
	Prelievo dal Fondo accantonamento ctr Stato a copertura degli oneri derivanti dai trattamenti per il mantenimento del salario (utilizzo degli accantonamenti pregressi alle riserve tecniche)	152.555.069,54	115.209.962,72
	Assegnazione al fondo di accantonamento dei contributi dello stato da utilizzare negli esercizi successivi a copertura degli oneri per il sostegno della maternità e della paternità di cui alla legg	-21.302.797,59	-21.058.121,10
	Assegnazione al F. accanton. Stato da utilizzare in esercizi successivi a copertura onr pensionistici derivanti dalla totalizzazione dei periodi assicurativi ai sensi dell'art. 71, L. 388/2000 (acca	-181.889.780,37	-185.822.845,00
	Assegnazione al F. accanton. Stato da utilizzare negli esercizi success. a copertura onr per indennità a lavoratori colpiti da talas semia/depranociosi ai sensi dell'art. 39, c. 1, L. 448/2001 (acca	-406.492,50	-1.110.552,21
	Prelievo dal Fondo accantonamento contributi Stato a copertura oneri pensionistici derivanti totalizzazione periodi assicurativi	100.000.000,00	0,00
	Prelievo dal Fondo accantonamento contributi Stato a copertura oneri per indennità ai lavoratori colpiti da talassemia e drepanocito si	0,00	1.970.618,95
	Assegnazione al Fondo accantonamento contributi dello Stato copertura oneri assegno comuni art. 21 DL 269/2003 convertito in L. 326/2003	-3.798,18	0,00

CONSUNTIVO ECONOMICO GENERALE			
Codice Conto	Denominazione Conto	Importo 2007	Importo 2006
	Assegnaz. al Fondo accant. dei ctr. Stato (Fondo per l'occupaz.) per exerc. succ. copert. oneri derivanti dagli sgravi e da altre ag. evoluzioni contributive	0,00	-11.785.133,40
	Assegnazione al F. accantonamento contributi Stato (F. occupazione) da utilizz. negli esercizi succ. a opert. oneri tratt. mantenim ento del salario	0,00	-143.745.348,01
	Assegnazione al Fondo di accantonamento contributi derivanti dal concordato per adesione di cui all'art. 20 della Legge 724/1994	-21.413,98	-79.089,88
	Assegnazione Fondo accantonamento contributi dello Stato da utilizzare nell'esercizio successivo a copertura oneri pensionistici	0,00	-131.470.380,03
	Assegnazione al Fondo di accantonamento della quota parte dei proventi di cui all'art. 44, commi 2 e 3, Legge 289/2002 - Art.44, com ma 6, Legge 289/2002	-116.492,65	-179.377,84
	Assegnazione ai fondi copertura pensioni (pens.-pens. da rip.- c/Spec. integr. pens.)	-30.347.592,47	-24.702.427,36
	Assegnazione Fondo accantonamento ctr Stato da utilizzare exerc. succ. a copertura oneri CIG a lav. az. industr. indotto automob. - Art. 1 c. 146 Legge 31/2004	-19.622.690,00	-19.138.604,40
	Prelievo dal fondo di accantonamento dei contributi dello stato a copertura dei maggiori oneri derivanti dai trattamenti di disoccupazione di cui all'art. 13, commi 2, lett.a), e 7, del d.l. n. 35/20	2.801.066,62	0,00
	Assegnazione al fondo di accantonamento dei contributi dello stato da utilizzare negli esercizi successivi a copertura dei maggiori oneri derivanti dai trattamenti di disoccupazione di cui all'art. 1	0,00	-229.704.211,55
	Assegnazione al fondo di accantonamento di somme di pertinenza del fondo tfr ex art. 1, comma 755, della legge n. 296/2006 da utilizzare negli esercizi successivi	-1.704.461.664,62	0,00
	Assegnazione al fondo di accantonamento dei contributi dello stato da utilizzare negli esercizi successivi a copertura degli oneri derivanti dallo sgravio del contributo del fondo di garanzia ex art.	-148.586.523,23	0,00
	Assegnazione al fondo di accantonamento dei contributi dello stato da utilizzare negli esercizi successivi a copertura degli oneri derivanti dalla concessione dell'assegno di maternità da parte dei	-42.329.077,11	0,00
	Assegnazione al fondo di accantonamento dei contributi dello stato da utilizzare negli esercizi successivi a copertura degli oneri derivanti dal contributo alle aziende per trattamenti aggiuntivi di	-58.669.505,97	0,00
	Assegnazione al fondo di accantonamento del contributo dello stato da utilizzare negli esercizi successivi a copertura degli sgravi contributivi ex d.m. 5 agosto 1994 oggetto di contenzioso di cui all	-40.000.000,00	0,00
	Assegnazione al fondo di copertura oneri futuri di pertinenza del fondo speciale di previdenza per gli sportivi	-5.586.726,78	0,00
	Assegnazioni e prelievi da riserve tecniche e fondi per la copertura di oneri futuri	-1.637.562.297,07	-90.259.576,65
	Totale accantonamenti ai fondi per oneri	-1.641.106.774,43	-93.604.093,57

CONSUNTIVO ECONOMICO GENERALE			
Codice Conto	Denominazione Conto	Importo 2007	Importo 2006
B.14	ONERI DIVERSI DI GESTIONE		
	SPESE IMPEGNATE NELL'ESERCIZIO		
	SPESE IMPEGNATE NELL'ESERCIZIO		
	Trasferimenti passivi		
	Oneri tributari	-5.817.754,561,34	-2.204.014.958,14
	Spese non classificabili in altre voci	-12.002.314,34	-10.707.940,31
	Poste correttive e compensative di altre spese correnti	-327.087.311,28	-316.419.292,47
	Oneri per canone d'uso di immobili strumentali di proprietà	83.852.626,58	9.913.757,48
	Oneri per canone d'uso di locali adibiti a crai	-8.381.259,36	-7.670.846,80
	Oneri per interessi su prestiti al personale (quota anm.ne)	-284.051,00	-284.051,00
	Oneri per interessi su prestiti al personale (quota anm.ne)	-1.914.852,48	0,00
	ASSEGNAZIONI A FONDI E ACCANTONAMENTI VARI		
	Assegnazione Fondo premio di operosità medici con incarico a capitolato	-4.570,38	-5.509,76
	Assegnazione Fondo liquidazione fine rapporto portieri e pulitori stabili da reddito	-241.900,07	-399.999,78
	Trattamento fine rapporto portieri e pulitori stabili da reddito	-191.883,98	-256.444,38
	PRELIEVI DA FONDI E ACCANTONAMENTI VARI		
	Prelievo dal Fondo liquidazione fine rapporto portieri e pulitori stabili da reddito	754.849,04	590.781,26
	RETTIFICA DELLE SPESE IMPEGNATE NELL'ESERCIZIO CON I MOVIMENTI DEI RATEI E DEI RISCONTI		
	Trasferimenti passivi (ratei passivi iniziali)	59.730,51	72.639,07
	Trasferimenti passivi (ratei passivi finali)	-48.317,38	-59.730,51
	Totale oneri diversi di gestione	-6.083.243.815,48	-2.529.241.595,34
	TOTALE COSTI DELLA PRODUZIONE (B)	-201.440.726.313,17	-187.719.182.020,64
	DIFFERENZA TRA VALORE E COSTI DELLA PRODUZIONE (A) + (-B)	7.244.783.737,54	2.003.089.604,14
C	PROVENTI E ONERI FINANZIARI		
C.16	ALTRI PROVENTI FINANZIARI		
	ENTRATE ACCERTATE NELL'ESERCIZIO		
	ENTRATE ACCERTATE NELL'ESERCIZIO		
	Redditi e proventi patrimoniali		
	Poste correttive e compensative entrate correnti per altri proventi finanziari	204.952.142,54	141.274.489,52
	Proventi per interessi su prestiti al personale	-256.561,65	0,00
	Proventi per canone d'uso di immobili strumentali di proprietà	1.914.852,48	0,00
	Proventi per canone d'uso dei locali adibiti a crai	8.381.259,36	7.670.846,80
	Proventi per canone d'uso dei locali adibiti a crai	284.051,00	284.051,00
	RETTIFICA DELLE ENTRATE ACCERTATE NELL'ESERCIZIO CON I MOVIMENTI DEI RATEI E DEI RISCONTI		
	Redditi e proventi patrimoniali (ratei attivi iniziali)	-50.321.448,15	-29.205.150,68
	Redditi e proventi patrimoniali (ratei attivi finali)	60.705.761,62	50.321.448,15
	Redditi e proventi patrimoniali (risconti passivi iniziali)	0,00	1.722,39
	Redditi e proventi patrimoniali (risconti passivi finali)	-1.722,39	0,00
	Totale altri proventi finanziari	225.658.334,81	170.347.407,18

CONSUNTIVO ECONOMICO GENERALE			
Codice Conto	Denominazione Conto	Importo 2007	Importo 2006
C.17	INTERESSI PASSIVI ED ALTRI ONERI FINANZIARI		
	SPESA IMPEGNATE NELL'ESERCIZIO		
	Oneri finanziari	-351.925.022,23	-274.301.699,46
	<i>Totale interessi passivi ed altri oneri finanziari</i>	<i>-351.925.022,23</i>	<i>-274.301.699,46</i>
	<i>Totale interessi passivi ed altri oneri finanziari</i>	<i>-126.266.687,42</i>	<i>-103.954.292,28</i>
	TOTALE PROVENTI E ONERI FINANZIARI (C)		
D	RETTIFICHE DI VALORE DI ATTIVITA' FINANZIARIE		
D.19	SVALUTAZIONI		
	Inesigibilità di crediti	-717.336,04	-568.801,65
	Svalutazione di crediti bancari e finanziari	-8.540.229,37	-66.610.906,90
	<i>Totale rettifiche di valore di attività finanziarie</i>	<i>-9.257.565,41</i>	<i>-67.179.708,55</i>
	<i>Totale rettifiche di valore di attività finanziarie (D)</i>	<i>-9.257.565,41</i>	<i>-67.179.708,55</i>
E	PROVENTI E ONERI STRAORDINARI		
E.20	PROVENTI STRAORDINARI DELL'ESERCIZIO		
	Plusvalore da alienazione immobili (di proprietà delle gestioni)	334.967,33	251.973,08
	Plusvalore titoli	53.137.671,94	4.124.556,98
	Presunto plusvalore derivante da cessione di immobili a SCIP Società cartolarizzazione immobili pubblici srl	0,00	3.123.082,00
	Eccedenza del fondo svalutazione crediti contributivi	42.614.494,19	0,00
	<i>Totale proventi straordinari</i>	<i>96.087.133,46</i>	<i>7.499.612,06</i>
E.22	SOPRAVVENIENZE ATTIVE ED INSUSSISTENZE DEL PASSIVO DERIVANTI DALLA GESTIONE DEI RESIDUI		
	SOPRAVVENIENZE ATTIVE ED INSUSSISTENZE DEL PASSIVO DERIVANTI DALLA GESTIONE DEI RESIDUI		
	Riaccertamento di residui attivi	348.026,02	324.537,32
	Eliminazione residui passivi	87.773.115,79	46.704.761,84
	Presunta insussistenza di residui passivi	41.097,54	667.847.400,76
	<i>Totale sopravvenienze attive ed insussistenze del passivo derivanti dalla gestione dei residui</i>	<i>88.162.241,35</i>	<i>714.876.699,92</i>

CONSUNTIVO ECONOMICO GENERALE			
Codice Conto	Denominazione Conto	Importo 2007	Importo 2006
E.23	SOPRAVVENIENZE PASSIVE ED INSUSSISTENZE DELL'ATTIVO DERIVANTI DALLA GESTIONE DEI RESIDUI		
	SOPRAVVENIENZE PASSIVE ED INSUSSISTENZE DELL'ATTIVO DERIVANTI DALLA GESTIONE DEI RESIDUI		
	Prelievo dal Fondo svalutazione crediti contributivi	1.033.774.756,85	0,00
	Prelievo dal Fondo svalutazione crediti per prestazioni da recuperare	138.528.676,56	0,00
	Eliminazione residui attivi	-1.378.508.798,23	-1.126.336.186,36
	Totale sopravvenienze passive ed insussistenze dell'attivo derivanti dalla gestione dei residui	-206.205.364,82	-1.126.336.186,36
	TOTALE PROVENTI E ONERI STRAORDINARI (E)	-21.955.990,01	-403.959.874,38
	RISULTATO PRIMA DELLE IMPOSTE (A) + (-B) + (-C) + (-D) + (E)	7.087.303.494,70	1.427.995.728,93
F.	IMPOSTE DELL'ESERCIZIO		
F.01	IMPOSTE DELL'ESERCIZIO		
	SPESA IMPEGNATA NELL'ESERCIZIO		
	Imposta regionale sulle attività produttive	-106.176.046,91	-115.525.320,21
	Imposta sul reddito delle Società (IRES)	-14.124.080,62	-23.726.171,04
	Imposta sugli interessi di c/c postale, bancario e di Tesoreria	-45.457.191,82	-29.311.403,11
	ASSEGNAZIONI AL FONDO IMPOSTE		
	Assegnazione al Fondo imposte	-63.398.345,54	-47.978.800,68
	Riassegnazione al Fondo imposte a seguito della rideeterminazione del relativo prelievo	0,00	-6.519.383,82
	PRELIEVI DAL FONDO IMPOSTE		
	Prelievi dal Fondo imposte	59.581.272,44	53.037.574,15
	Totale imposte dell'esercizio	-169.874.392,45	-170.023.504,71
	RISULTATO D'ESERCIZIO	6.917.729.102,25	1.257.972.224,22
G.	RISULTATO D'ESERCIZIO		
G.01	ASSEGNAZIONE E PRELIEVI DA RISERVE LEGALI		
	ASSEGNAZIONI E PRELIEVI DA RISERVE LEGALI		
	Prelievi da riserve legali	20.370.052,17	4.708.570,20
	Assegnazione alle riserve legali	-2.700.170.932,46	-2.426.530.246,53
	Totale assegnazione e prelievi da riserve legali	-2.679.800.880,29	-2.421.821.676,33
G.02	AVANZO/DISAVANZO ECONOMICO D'ESERCIZIO		
	AVANZO/DISAVANZO ECONOMICO D'ESERCIZIO	4.237.928.221,96	-1.163.849.452,11

QUADRO DI RICLASSIFICAZIONE DEI RISULTATI ECONOMICI

PAGINA BIANCA

QUADRO DI RICLASSIFICAZIONE DEI RISULTATI ECONOMICI

(in milioni)

AGGREGATI	CONSUNTIVO ANNO 2007	CONSUNTIVO ANNO 2006	VARIAZIONI ASSOLUTE	IN %
VALORE DELLA PRODUZIONE "TIPICA"	132.663	116.638	16.025	13,7
Consumi di materie prime e servizi esterni	(188.085)	(180.404)	-7.681	4,3
VALORE AGGIUNTO	-55.422	-63.766	8.344	-13,1
Costo del lavoro	(2.110)	(2.226)	116	-5,2
MARGINE OPERATIVO LORDO	-57.532	-65.992	8.460	-12,8
Ammortamenti	(20)	(25)	5	-20,0
Stanziaménti a Fondo rischi e oneri	(5.142)	(2.534)	-2.608	...
Saldo proventi e oneri diversi	69.939	70.554	-615	-0,9
RISULTATO OPERATIVO	7.245	2.003	5.242	...
Proventi e oneri finanziari	(126)	(104)	-22	...
Rettifiche di valore di attività finanziarie	(9)	(67)	58	0,0
RISULTATO PRIMA DEI COMPONENTI STRAORD. E IMPOSTE	7.110	1.832	5.278	...
Proventi ed oneri straordinari	(22)	(404)	382	0,0
RISULTATO PRIMA DELLE IMPOSTE	7.088	1.428	5.660	...
Imposte di esercizio	(170)	(170)	0	0,0
RISULTATO DI ESERCIZIO	6.918	1.258	5.660	...
Assegnazione e prelievi da riserve legali	(2.680)	(2.422)	-258	10,7
AVANZO/PAREGGIO/DISAVANZO ECONOMICO DEL PERIODO	4.238	(1.164)	5.402	...

... Non valutabile o non significativa.

PAGINA BIANCA

STATO PATRIMONIALE

PAGINA BIANCA

STATO PATRIMONIALE GENERALE			
ATTIVITA'			
Codice Conto	Denominazione Conto	Consistenza al 31/12/2007	Consistenza al 31/12/2006
B	IMMOBILIZZAZIONI		
I	Immobilitazioni immateriali		
4	Concessioni, licenze, marchi e diritti simili	0,00	0,00
	Licenze d'uso (costi d'ingresso)		
6	Immobilitazioni in corso e acconti	68.537.104,80	60.778.897,13
	Costi pluriennali diversi da sostenere e relativi acconti		
8	Manutenzioni straordinarie e migliore su beni di terzi	13.676.313,93	8.999.075,63
	Spese di adattamento degli stabili strumentali di terzi		
9	Altre		
	Oneri per liquidazione in capitale di prestazioni pensionistiche del Fondo di previdenza del personale a rapporto d'impiego	23.491.081,19	25.572.402,19
	TOTALE	105.704.499,92	95.350.374,95
II	Immobilitazioni Materiali		
1	Terreni e fabbricati		
	meno f.do ammortamento	172.423.348,21	172.463.997,49
	Immobili da reddito	135.393.617,25	135.353.000,64
	Immobili strumentali	21.863,87	21.863,87
	Immobili destinati ad istituzioni sanitarie (Casa di riposo di Camogli)		
	Fondo ammortamento immobili	-68.378.526,10	-65.257.356,34
2	Impianti e macchinari		
	meno f.do ammortamento		
	Mobili, arredi, macchine e attezzi (Casa di riposo di Camogli)	432.243,40	426.771,40
	Mobili e macchinari degli uffici amministrativi	1.035.647.100,55	1.030.723.346,41
	Fondo ammortamento mobili, macchine, arredi e apparecchiature degli uffici	-940.902.916,67	-930.556.927,96
	Fondo ammortamento mobili, macchine, arredi e apparecchiature delle istituzioni sanitarie	-9.916,28	-3.477,85
5	Immobilitazioni in corso ed acconti		
	Costruzioni in corso	0,00	0,00
	Mobili, macchine, arredi ed apparecchiature delle istituzioni sanitarie in corso di acquisizione	90.538,07	48.010,07
6	Diritti reali di godimento		
	Mobili, macchine, arredi ed apparecchiature degli uffici in corso di acquisizione	228.944.200,40	144.309.381,39

STATO PATRIMONIALE GENERALE			
ATTIVITA'			
Codice Conto	Denominazione Conto	Consistenza al 31/12/2007	Consistenza al 31/12/2006
7	Usufrutto immobili da reddito	15.042,33	15.042,33
	Altri beni		
	Manutenzione straordinaria degli stabili da reddito	414.302,80	370.047,93
	Manutenzione straordinaria e spese di adattamento degli stabili strumentali di proprietà (uffici e istituzioni sanitarie)	61.799.275,23	44.091.161,52
	TOTALE	625.890.173,06	532.004.860,90
III	Immobilizzazioni Finanziarie		
1	Partecipazioni in:		
1e	altri Enti		
	Partecipazioni	28.405,13	28.405,13
	Titoli azionari	139.395.724,71	86.258.052,77
	Impieghi mobiliari da perfezionare	2.765.626,69	2.765.626,69
2	Crediti:		
2c	Verso lo Stato ed altri soggetti pubblici		
	Anticipi d'imposta ai sensi dell'art. 2 DL 79/1997 convertito nella Legge 140/1997	12.428.795,95	30.040.831,23
	Fondi investiti presso la Tesoreria centrale dello Stato a seguito cessione immobili a SCJP e a FIP Artt. 3-4, DL 351/2001 e L. 410/2001	3.564.876.258,74	3.589.843.642,40
	Crediti verso l'Eranio per versamenti di ritenute IRPEF non dovuti	949.420.012,70	864.017.719,00
	Fondo svalutazione crediti verso l'Eranio per versamenti di ritenute IRPEF non dovuti	-75.151.136,27	-66.610.906,90
	Fondo presso la Tesoreria provinciale dello Stato ai sensi dell'art.1 comma 1223, della legge n. 296/2006e del D.P.C.M. del 23 Maggio 2007	16.082.299,20	0,00
2d	Verso altri		
	Mutui ad Enti ed Istituti vari	7.397.786,75	9.656.524,14
	Mutui ipotecari al personale art.37 del Regolamento del Fondo di previdenza	4.745.401,83	5.299.803,56
	Mutui ipotecari al personale art.59 D.P.R. n.509/1979	483.306.412,45	405.465.071,69
	Prestiti al personale art.59 D.P.R. n.509/1979	396.728.987,89	385.734.963,48
	Mutui ad Enti ed Istituzioni varie da perfezionare	131.620,06	131.620,06
	Mutui ipotecari concessi dal fondo di previdenza del soppresso SCAU	8.322,21	8.322,21
	Mutui ipotecari al personale art.59 D.P.R. n.509/1979 da perfezionare	64.470.559,50	66.081.095,97
	Prestiti al personale art.59 D.P.R. n.509/1979 da perfezionare	1.380.751,38	1.235.842,16
	Anticipazioni ai sensi della l. 297/82	36.444.214,61	34.886.686,58

STATO PATRIMONIALE GENERALE			
ATTIVITA'			
Codice Conto	Denominazione Conto	Consistenza al 31/12/2007	Consistenza al 31/12/2006
3	Altri titoli		
	Titoli emessi o garantiti dallo Stato ed assimilati	2.401.059,48	2.401.059,48
4	Crediti finanziari diversi		
	Depositi cauzionali	670.948,45	662.166,49
	Depositi delle Regioni per l'erogazione di prestazioni per loro conto	21.622.590,71	21.319.074,11
	Anticipazioni agli uffici comunali per erogazione indennita' ds	128.206,10	128.206,10
	Crediti diversi	78.632.010,38	83.108.455,00
	Fondo presunta insussistenza crediti verso ee.oo. 1.303/74	-203.104,44	-203.104,44
	TOTALE	5.707.711.754,21	5.522.259.156,91
	TOTALE IMMOBILIZZAZIONI	6.439.306.427,19	6.149.614.392,76
C	ATTIVO CIRCOLANTE		
I	Rimanenze		
1	Materie prime, sussidiarie e di consumo		
	Materie prime, viveri e materiali di consumo (Casa di riposo di Camogli)	4.936,67	4.714,84
6	Prestazioni in attesa di copertura		
	Oneri sospesi per prestazioni istituzionali in attesa della definizione dei corrispettivi valori di copertura	180.618.751,99	167.223.060,02
	TOTALE	180.623.688,66	167.227.774,86
II	Residui attivi		
	meno f.do svalutazione crediti		
1	Crediti verso utenti, clienti, ecc.		
	Crediti per entrate derivanti dalla vendita di beni e dalla prestazione di servizi	145.521.924,30	120.678.879,06
2	Crediti verso iscritti, soci e terzi		
	Crediti per aliquote contributive a carico dei datori di lavoro e/o degli iscritti	48.294.127.783,36	43.710.624.350,40
	Crediti per quote di partecipazione degli iscritti all'onere di specifiche gestioni	14.890,11	35.009,48
	Fondo svalutazione crediti contributivi	-19.301.228.387,92	-17.250.409.986,65
	Crediti per poste correttive e compensative di spese correnti	3.561.177.412,58	3.425.171.901,28
	Fondo svalutazione crediti per prestazioni da recuperare	-1.530.768.149,61	-1.296.778.950,26
	Crediti verso iscritti soci e terzi per entrate non classificabili in altre voci	1.365.405.026,47	1.291.689.533,62
	Crediti per alienazione di immobili e diritti reali	1.274.831.449,65	1.274.831.449,65
	Crediti per contributi riscossi per conto di altri enti	1.608.187.057,35	1.522.894.556,61

STATO PATRIMONIALE GENERALE			
ATTIVITA'			
Codice Conto	Denominazione Conto	Consistenza al 31/12/2007	Consistenza al 31/12/2006
4	Crediti verso lo Stato ed altri soggetti pubblici:		
	Crediti per trasferimenti da parte dello Stato	13.023.653.619,19	11.937.310.681,03
	Crediti per trasferimenti da parte delle Regioni	755.583.488,20	668.749.913,77
	Crediti per trasferimenti da parte di altri Enti del settore pubblico	3.974.823.319,28	3.902.227.210,13
	Crediti verso lo Stato ed altri Enti per entrate aventi natura di partite di giro	759.101.612,59	266.724.183,06
5	Crediti verso altri		
	Crediti per redditi e proventi patrimoniali	85.234.565,80	85.118.496,86
	Crediti verso altri per entrate non classificabili in altre voci	342.766,82	200.323,30
	Crediti per altre riscossioni	6.662.869,82	6.546.837,28
	Crediti per altre entrate aventi natura di partite di giro	12.077.937,90	12.109.450,46
	Fondo svalutazione crediti verso locatari di immobili da reddito	-9.175.735,09	-9.175.735,09
	TOTALE	54.025.573.450,80	49.668.548.103,99
IV	Disponibilità liquide		
1	Depositi bancari e postali		
	Banche	872.938.741,10	691.707.718,15
	Conti correnti postali	4.669.557.673,49	4.609.855.475,46
	Disponibilità varie	894.491,23	878.035,39
	Fondi in giro	50.155.607,77	55.412.767,99
3	Denaro presso le Tesorerie dello Stato		
	Tesoreria	26.993.350.059,13	22.535.595.804,80
	TOTALE	32.586.896.572,72	27.893.449.801,79
	TOTALE ATTIVO CIRCOLANTE	86.793.093.712,18	77.729.225.680,64
D	RATEI E RISCONTI		
1	Ratei e risconti		
1	Ratei attivi		
	Ratei attivi	20.378.815.025,76	17.927.503.448,54
	TOTALE	20.378.815.025,76	17.927.503.448,54
	TOTALE RATEI E RISCONTI	20.378.815.025,76	17.927.503.448,54
	TOTALE ATTIVO	113.611.215.165,13	101.806.343.521,94

STATO PATRIMONIALE GENERALE			
PASSIVITA'			
Codice Conto	Denominazione Conto	Consistenza al 31/12/2007	Consistenza al 31/12/2006
A	PATRIMONIO NETTO		
II	Riserve obbligatorie e derivanti da legge		
1	Riserve obbligatorie e derivanti da legge	41.580.098.789,87	38.900.297.909,58
	Riserve obbligatorie	41.580.098.789,87	38.900.297.909,58
	TOTALE		
VIII	Avanzi (Disavanzi) economici portati a nuovo		
1	Avanzi (Disavanzi) economici portati a nuovo	-13.360.141.345,21	-12.196.291.893,10
	Disavanzo economico esercizi precedenti	-13.360.141.345,21	-12.196.291.893,10
	TOTALE		
IX	Avanzo (Disavanzo) economico d'esercizio		
1	Avanzo economico d'esercizio	4.237.928.221,96	-1.163.849.452,11
	Avanzo economico d'esercizio	4.237.928.221,96	-1.163.849.452,11
	TOTALE		
C	TOTALE PATRIMONIO NETTO	32.457.885.666,62	25.540.156.564,37
	FONDI PER RISCHI ED ONERI		
I	Fondi per rischi ed oneri		
1	per trattamento di quiescenza e obblighi simili		
	Medici a capitolato	122.688,70	118.118,32
2	per imposte		
	Fondo imposte e tasse	15.259.679,01	11.442.605,91
3	per altri rischi e oneri futuri		
	Somme accantonate per la copertura degli oneri L. 336/70 e L. 824/71	2.091.075,20	2.045.939,40
	Fondi per la copertura oneri per pensionamenti anticipati	112.747.366,26	111.268.462,13
	Fondo per la copertura degli oneri derivanti da applicazione dell'art. 5 della Legge 58/1992	655.809.570,03	892.305.072,48
	Fnd accanton. somme da utilizzare in esercizi successivi per la copertura delle prestazioni economiche per la tubercolosi art. 3 L. 448/1998	105.826.952,19	104.008.611,30
	Fondo accantonamento del contributo dello Stato da utilizzare nell'esercizio successivo a copertura degli oneri pensionistici per il personale delle Ferrovie dello Stato Spa di cui all'art. 43, L. 488/98	78.597.064,07	131.470.360,03
	Fondo di accantonamento dei contributi dello Stato da utilizzare negli esercizi successivi a copertura degli oneri per il sostegno della maternità e della paternità - Legge 52/2000	46.894.903,87	45.592.106,28

STATO PATRIMONIALE GENERALE			
PASSIVITA'			
Codice Conto	Denominazione Conto	Consistenza al 31/12/2007	Consistenza al 31/12/2006
	Fondo accantonamento contributi Stato da utilizzare negli esercizi successivi a copertura oneri per riduzione aliquote contributive a aziende trasporti Legge 334/2001	24.477.224,04	27.684.927,71
	Fondo di accant. ctr. dello Stato da utilizz. negli exerc. success. a copert. oneri pens. derivanti dalla totalizzazione di periodi assicurativi art. 71 Legge 388/2000	396.836.850,32	314.937.069,95
	Fondo di accantonamento dei contributi dello Stato da utilizzare negli esercizi successivi a copertura degli oneri per l'assistenza ai portatori di handicap - Art. 80, comma 2, Legge 388/2000	76.000.526,00	125.249.445,65
	Fondo accantonamento contributi dello Stato da utilizzare negli esercizi successivi a copertura oneri indennità a lavoratori colpiti da talassemia e depreanicosi - Art. 39, comma 1, Legge 448/2001	3.634.108,61	3.227.616,11
	Fondo accantonamento contributi dello Stato a copertura oneri incremento maggiorazione sociale Art. 38, Legge 448/01 a italiani resi denti all'estero Art. 38, Legge 289/02	60.000.000,00	60.000.000,00
	Fondo accantonamento contributo Stato a copertura oneri CIG imprese indotto automobilistico Art.41, commi 9 e 12 della Legge 289/200 2	62.255.769,00	62.255.769,00
	Fondi speciali di previdenza trasferiti da Istituto Nazionale Assicurazioni (Ina SpA) Art. 70 della Legge 144/1999	55.119.775,43	55.577.797,85
	Fondo accantonamento contributo Stato a copertura oneri CIG imprese indotto automobilistico Art. 1, comma 144, Legge n. 311/2004	56.517.319,40	36.894.629,40
	Fondo di accantonamento dei contributi dello stato da utilizzare negli esercizi successivi a copertura dei maggiori oneri derivanti dai trattamenti di disoccupazione di cui all'art. 13, commi 2, lett.a), e 7, del d.l. n. 35/2005 convertito nella legge n. 80/2005	226.903.144,93	229.704.211,55
	Fondo accant. dei contributi Stato (Fondo per l'occupazione) da utilizzare negli esercizi successivi a copertura degli oneri per sgr avi e altre agevolazioni contributive	51.099.252,11	51.681.719,18
	Fondo accantonamento dei contributi dello Stato (Fondo per l'occupazione) da utilizzare negli esercizi successivi a copertura degli oneri per il mantenimento del salario	275.736.645,92	428.291.715,46
	Fondo accantonamento contributi Stato a copertura oneri assegno comuni ai sensi dell'art. 21 del DL 269/2003 convertito in L. 326/20 03	35.813.218,22	35.809.420,04
	Fondo accantonamento art. 39 L. 153/69	12.764.308,78	12.852.579,78
	Fondo educazione orfani	46.654.368,70	44.117.128,44
	Fondo accantonamenti vari	16.406.464,77	15.399.227,67

STATO PATRIMONIALE GENERALE		
PASSIVITA'		
Codice Conto	Denominazione Conto	Consistenza al 31/12/2007
	Fondo per la definizione dei rapporti con l'Inail	1.446.079,32
	Fondo accantonamento dei contributi derivanti dal concordato per adesione di cui all'art. 20 della Legge 724/1994	2.089.471,43
	Fondo accantonamento della plusvalenza derivante dal conferimento alla Ge.Ti. SpA del diritto di usufrutto sugli stabilimenti termali	6.434.189,08
	Fondo di accantonamento del plusvalore immobili e dell'eccedenza del relativo Fondo di ammortamento	1.249.908.455,38
	Fondo di accantonamento del presunto plusvalore e dell'eccedenza del Fondo ammortamento relativi agli immobili ceduti alla SCIP	159.926.359,42
	Fondo di accantonamento della quota parte dei proventi - Art. 44, c. 2 e 3, Legge 289/2002 Art.44, c. 6, Legge 289/2002	10.489.080,07
	Fondo oscillazione titoli	2.375.781,77
	Fondo di accantonamento di somme di pertinenza del fondo fir ex art.1, c.755, della legge n. 296/2006 da utilizzare negli esercizi successivi	1.704.461.664,62
	Fondo accantonamento dei contributi stato da utilizzare negli esercizi successivi a copertura sgravi o contributo al F. Garanzia ex Legge 297/82	148.586.523,23
	F. accantonamento contributi stato da utilizzare negli esercizi successivi a copert. Assegno di maternità dai comuni art.66 legge n.448/98 e successive	42.329.077,11
	Fondo accantonamento dei contributi stato da utilizzare negli esercizi successivi a copert. Oneri CTR ST. Mat.Lav. Trasp.-art.3 D.l. n.14666/2007	58.669.505,97
	Fondo accantonamento del contributo stato da utilizzare negli esercizi succ.a copert.sgravi Ex DM 5/8/94 ogg.conf. Art.1, c.754, legge 296/2006	40.000.000,00
	Fondo di copertura oneri futuri di pertinenza del fondo speciale di previdenza per gli sportivi	5.586.726,78
	TOTALE	5.849.861.189,74
	TOTALE FONDI PER RISCHI ED ONERI	4.234.267.564,16

STATO PATRIMONIALE GENERALE			
PASSIVITA'			
Codice Conto	Denominazione Conto	Consistenza al 31/12/2007	Consistenza al 31/12/2006
D	TRATTAMENTO DI FINE RAPPORTO DI LAVORO SUBORDINATO		
I	Trattamento di fine rapporto di lavoro subordinato		
1	Trattamento di fine rapporto di lavoro subordinato		
	Fondo per il trattamento di fine rapporto a favore del personale dell'istituto	25.696.620,38	21.326.988,56
	Fondo per l'indennità di buonuscita del personale dell'istituto	1.596.179.618,16	1.579.833.630,53
	Fondo per il trattamento di fine rapporto dei portieri e pulitori stabili da reddito	2.658.838,62	3.171.787,59
	TOTALE	1.624.535.077,16	1.604.332.406,68
	TOTALE TRATTAMENTO DI FINE RAPPORTO DI LAVORO SUBORDINATO	1.624.535.077,16	1.604.332.406,68
E	DEBITI		
I	Obbligazioni		
5	Debiti verso fornitori		
	Debiti per spese per l'acquisto di beni di consumo e di servizi	545.019.304,66	500.869.191,62
	Debiti per l'acquisizione beni di uso durevole ed opere immobiliari	2.603,97	50.462,99
	Debiti per l'acquisizione di immobilizzazioni tecniche	275.548.838,03	191.297.800,98
6	Rappresentati da titoli di credito		
	Debiti per sottoscrizioni di partecipazioni e acquisto di valori mobiliari	2.765.626,69	2.765.626,69
8	Debiti tributari		
	Debiti per oneri tributari	11.187.189,77	60.250.535,11
9	Debiti verso istituti di previdenza e sicurezza sociale		
	Debiti verso istituti di previdenza e sicurezza sociale	1.132.245,28	1.582.958,18
	Debiti verso istituti di previdenza per oneri finanziari	3.850,58	3.850,58
	Debiti verso istituti di previdenza per spese aventi natura di partite di giro	2.130.234.573,55	2.052.294.026,55
10	Debiti verso iscritti, soci e terzi per prestazioni dovute		
	Debiti per le spese per prestazioni istituzionali	6.296.251.311,31	5.313.305.143,51
11	Debiti verso lo Stato ed altri soggetti pubblici		
	Anticipazioni di tesoreria	32.154.929.649,99	32.154.929.649,99
	Anticipazioni dello Stato alle gestioni previdenziali art 35, commi 3 e 4, legge 448/1998	14.848.118.378,39	13.722.208.378,39
	Debiti per trasferimenti passivi allo Stato e ad altri soggetti pubblici	2.430.440.581,93	2.585.123.119,10
	Debiti per rimborsi	1.488.814.301,95	1.202.073.880,48
	Debiti verso lo Stato per spese aventi natura di partite di giro	4.436.566.853,90	3.698.199.540,90
	Debito verso regioni per assegni familiari	21.622.590,71	21.319.074,11

STATO PATRIMONIALE GENERALE			
PASSIVITA'			
Codice Conto	Denominazione Conto	Consistenza al 31/12/2007	Consistenza al 31/12/2006
	Debito verso I.n.a.d.e.I.1.303/74	2.518.443,78	2.518.443,78
	Presunta insussistenza del debito per trasferimenti passivi allo Stato e ad altri soggetti pubblici	-667.888.498,30	-667.847.400,76
12	Debiti diversi		
	Debiti per spese per gli organi dell'ente	2.168.127,81	2.381.655,98
	Debiti per oneri per il personale in attivita' di servizio	213.075.022,16	227.710.088,78
	Debiti per oneri per il personale in quiescenza	6.932.111,86	5.634.005,64
	Debiti per trasferimenti passivi	122.864.328,16	105.715.816,42
	Debiti per oneri finanziari	2.016.868.624,86	1.788.190.718,21
	Debiti per poste correttive e compensative di entrate correnti	774.165.753,21	750.137.548,04
	Debiti per spese non classificabili in altre voci	19.259.080,98	37.113.062,73
	Debiti per le concessioni di crediti e anticipazioni	65.859.633,09	67.325.260,34
	Debiti per le indennita' di anzianita' e similari al personale cessato dal servizio	819,93	819,93
	Debiti per estinzione debiti diversi	77.011,60	77.011,60
	Debiti per altre spese aventi natura di partite di giro	1.321.325.637,27	1.370.174.550,97
	Depositi cauzionali	13.676.038,26	15.285.820,06
	Debiti diversi	319.366.241,63	578.706.245,64
	Debiti verso le aziende per depositi ai sensi dell'art. 1, comma 1223, della legge n. 296/2006 e del D.P.C.M. del 23 maggio 2007	16.082.299,20	
	TOTALE	68.868.988.576,21	65.789.396.886,54
F	RATEI E RISCONTI	68.868.988.576,21	65.789.396.886,54
I	Ratei passivi		
1	Ratei passivi		
	Ratei passivi	4.504.430.864,33	4.361.687.897,94
2	Risconti passivi		
	Risconti passivi	10.780.240,64	11.901.943,47
4	Riserve tecniche		
	Riserve tecniche	294.733.550,43	264.600.258,78
	TOTALE	4.809.944.655,40	4.638.190.100,19
	TOTALE RATEI E RISCONTI	4.809.944.655,40	4.638.190.100,19
	TOTALE PASSIVO	113.611.215.165,13	101.806.343.521,94

PAGINA BIANCA

TABELLA DIMOSTRATIVA DEL RISULTATO DI AMMINISTRAZIONE

PAGINA BIANCA

Tabella Dimostrativa del Risultato di Amministrazione al termine dell'esercizio 2007

DESCRIZIONE	VALORI
CONSISTENZA DELLA CASSA ALL'INIZIO DELL'ESERCIZIO 2007	27.893
RISCOSSIONI IN C/COMPETENZA	245.627
PAGAMENTI IN C/COMPETENZA	240.933
CONSISTENZA DELLA CASSA ALLA FINE DELL'ESERCIZIO 2007	32.587
RESIDUI ATTIVI FINALI	74.867
RESIDUI PASSIVI FINALI	69.164
AVANZO DI AMMINISTRAZIONE ALLA FINE DELL'ESERCIZIO	38.290

PAGINA BIANCA

GESTIONI PREVIDENZIALI E C/TERZI

CONTO ECONOMICO

STATO PATRIMONIALE

PAGINA BIANCA

GESTIONI PREVIDENZIALI E C/TERZI

CONTO ECONOMICO

PAGINA BIANCA

GESTIONI PREVIDENZIALI E C/TERZI
CONSUNTIVO ECONOMICO GENERALE

Codice Conto	Denominazione Conto	CONSUNTIVO 2007		CONSUNTIVO 2006	
		Importo	Importo	Importo	Importo
A	VALORE DELLA PRODUZIONE				
A.01	PROVENTI E CORRISPETTIVI PER LA PRODUZIONE DELLE PRESTAZIONI E/O SERVIZI				
	ENTRATE ACCERTATE NELL'ESERCIZIO				
	Aliquote contributive a carico dei datori di lavoro e/o degli iscritti	134.434.465.652,53		119.464.381.252,97	
	Quote di partecipazione degli iscritti all'onere di specifiche gestioni	824.874.967,56		848.682.601,85	
	Poste correttive e compensative di entrate correnti	-1.020.948.769,01		-1.043.169.962,87	
	- di pertinenza dell'INPS diverse dalla prestazione di servizi alla Gias				
	- posta rettificativa del provento relativo alla prestazione di servizi alla GIAS (attribuzione del canone d'uso netto relativo alla quota di partecipazione della GIAS all'acquisizione degli immobili strumentali adibiti ad uffici)	-1.020.596.056,21		-1.042.805.026,59	
	RETIFICA DELLE ENTRATE ACCERTATE NELL'ESERCIZIO CON I MOVIMENTI DEI RATEI E DEI RISCONTI				
	Contributi a carico dei datori di lavoro e/o degli iscritti (ratei attivi iniziali)	-17.577.575.190,15		17.577.575.190,15	
	Contributi a carico dei datori di lavoro e/o degli iscritti (ratei attivi finali)	20.039.488.915,20		-17.128.985.952,66	
	Contributi a carico dei datori di lavoro e/o degli iscritti (risconti passivi iniziali)	11.901.943,47		17.286.093,71	
	Contributi a carico dei datori di lavoro e/o degli iscritti (risconti passivi finali)	-10.778.518,25		-11.901.943,47	
	Totale proventi e corrispettivi per la produzione delle prestazioni e/o servizi	136.701.429.011,35		119.723.867.289,68	
A.05	ALTRI RICAVI E PROVENTI				
	ENTRATE ACCERTATE NELL'ESERCIZIO				
	Trasferimenti da parte delle Regioni	98.843.891,20		92.293.919,20	
	Trasferimenti da parte di altri Enti del settore pubblico	14.646.320.896,74		14.340.716.074,76	
	- da altri Enti del settore pubblico	649.335.281,42		537.523.767,72	
	- da Gias e da G Inv Civ	13.996.985.615,32		13.803.192.307,04	
	Entrate derivanti dalla vendita di beni e dalla prestazione di servizi				
	- a soggetti diversi dalla GIAS e dalla G Inv Civ	790.694.591,13		721.017.119,89	
	- alla GIAS e alla G Inv Civ per spese di amministrazione e oneri tributari	125.868.504,67		146.635.715,20	
	Entrate non classificabili in altre voci	664.805.086,46		574.381.404,69	
	RETIFICA DELLE ENTRATE ACCERTATE NELL'ESERCIZIO CON I MOVIMENTI DEI RATEI E DEI RISCONTI				
	Trasferimenti da parte delle regioni (ratei attivi iniziali)				
	Trasferimenti da parte delle regioni (ratei attivi finali)	-92.969.874,78		-86.579.583,89	
	Entrate non classificabili in altre voci (ratei attivi finali)	0,00		92.969.874,78	
	Entrate non classificabili in altre voci (ratei attivi iniziali)	59.084.480,94		2.502.486,99	
	Entrate non classificabili in altre voci (ratei attivi iniziali)	-2.502.468,99		-2.635.363,31	
	Totale altri ricavi proventi	18.007.224.475,45		16.465.069.022,84	
	TOTALE VALORE DELLA PRODUZIONE (A)	152.702.653.486,80		136.188.936.312,52	
B	COSTI DELLA PRODUZIONE				
B.06	GOSTI PER ACQUISTO MATERIE, PRIME, SUSSIDIARIE, CONSUMO E MERCI				
B.06.a	PRESTAZIONI ISTITUZIONALI				
	SPESE IMPEGNATE DELL'ESERCIZIO				
	Spese per prestazioni	-133.296.649.492,28		-128.932.804.334,23	
	Poste correttive e compensative di spese correnti	2.012.261.368,87		2.048.938.653,21	

Codice Conto	Denominazione Conto	CONSUNTIVO 2007		CONSUNTIVO 2006	
		Importo	Importo	Importo	Importo
	RETTIFICA DELLE SPESE IMPEGNATE NELL'ESERCIZIO CON I MOVIMENTI DEI RATEI E DELLE RIMANENZE				
	Spese per prestazioni istituzionali (ratei passivi iniziali)	3.282.578.909,82		3.599.870.358,24	
	Spese per prestazioni istituzionali (ratei passivi finali)	-3.410.930.734,52		-3.315.990.815,95	
	Oneri sospesi per prestazioni istituzionali in attesa della definizione dei corrispettivi valori di copertura (storno rimanenze attive iniziali)	-167.223.060,02		-153.459.320,02	
	Oneri sospesi per prestazioni istituzionali in attesa della definizione dei corrispettivi valori di copertura (rimanenze attive finali)	180.618.751,99		167.223.060,02	
	Oneri pluriennali per liquidazione in conto capitale delle prestazioni pensionistiche del Fondo di previdenza del personale a rapporto d'impiego (quota dell'anno)	-2.081.321,00		-2.081.321,00	
	Totale delle prestazioni istituzionali	-131.401.425,577,14		-126.588.303.719,73	
B.06.b	SPESE PER ACQUISTO BENI DI CONSUMO E SERVIZI				
	SPESE IMPEGNATE NELL'ESERCIZIO				
	Spese per gli Organi dell'Ente	-6.982.083,99		-6.485.720,87	
	Spese per l'acquisto di beni di consumo e di servizi	-1.068.777.138,97		-992.046.172,13	
	Poste correttive e compensative di spese correnti per acquisto beni di consumo e servizi	2.598.587,28		3.511.823,14	
	RETTIFICA DELLE SPESE IMPEGNATE NELL'ESERCIZIO CON I MOVIMENTI DEI RATEI E DEI RISCONTI				
	Spese per l'acquisto di beni di consumo e di servizi	-4.714,84		-4.081,39	
	Spese per l'acquisto di beni di consumo e di servizi (Risconti attivi finali)	4.936,67		4.714,84	
	Totale spese per acquisto di beni di consumo e servizi	-1.073.170.403,95		-997.019.436,41	
B.09	COSTI PER IL PERSONALE				
	SPESE IMPEGNATE NELL'ESERCIZIO				
	Oneri per il personale in attività di servizio	-1.681.303.788,99		-1.776.341.859,47	
	Oneri per il personale in quiescenza	-278.484.484,88		-278.435.996,26	
	Poste correttive e compensative di spese correnti per il personale	21.889.514,39		21.211.144,43	
	ASSEGNAZIONI A FONDI E ACCANTONAMENTI VARI				
	Assegnazione al fondo TFR a favore del personale dell'Istituto	-4.633.259,59		-3.787.652,85	
	Assegnazione fondo di garanzia per il trattamento di quiescenza del personale	-167.182.258,60		-188.962.775,67	
	Trattamento quiescenza personale cessato dal servizio	-150.836.270,97		-117.902.080,58	
	Trattamento di fine rapporto al personale cessato dal servizio	-263.627,77		-254.086,12	
	PRELIEVI DA FONDI E ACCANTONAMENTI VARI				
	Prelievo dal fondo di garanzia per il trattamento di quiescenza del personale	150.896.270,97		117.902.080,58	
	Prelievo dal fondo trattamento di fine rapporto del personale dell'Istituto	263.627,77		254.086,12	
	Totale costi per il personale	-2.109.714.277,46		-2.226.317.139,82	
B.10	AMMORTAMENTO E SVALUTAZIONI				
B.10.a	AMMORTAMENTI IMMOBILIZZAZIONI IMMATERIALI				
	QUOTE DI AMMORTAMENTO DELL'ESERCIZIO				
	Ammortamento programmi per procedure automatizzate	-81.259,95		-56.462,78	
	Ammortamento di altri costi pluriennali	-7.218.541,60		-6.155.693,19	

Codice Conto	Denominazione Conto	CONSUNTIVO 2007		CONSUNTIVO 2006	
		Importo	Importo	Importo	Importo
B.10.b	AMMORTAMENTI IMMOBILIZZAZIONI MATERIALI				
	QUOTE DI AMMORTAMENTO DELL'ESERCIZIO				
	Ammortamento immobili	-3.121.169,76			-3.129.194,93
	Ammortamento mobili, arredi, macchine, apparecchiature varie degli uffici	-6.017.748,01			-6.972.360,66
	Ammortamento mobili, arredi, macchine delle istituzioni sanitarie (Casa di riposo di Camogli)	-6.438,43			-3.280,13
	Ammortamento automezzi e grandi manutenzioni	-6.182,29			-8.569,70
	Ammortamento macchine e attrezzature per elaborazione automatica dei dati	-4.240.798,46			-8.978.326,67
B.10.d	SVALUTAZIONE DEI CREDITI COMPRESI NELL'ATTIVO CIRCOLANTE				
	ASSEGNAZIONI A FONDI E ACCANTONAMENTI VARI				
	Svalutazione crediti per prestazioni da recuperare	-3.107.221.466,18			-3.506.780.977,81
	PRELIEVI DA FONDI E ACCANTONAMENTI VARI				
	Prelievo dal fondo svalutazione crediti contributivi	-238.392.247,66			-32.431.353,83
	Prelievo dal fondo svalutazione crediti per prestazioni da recuperare	0,00			1.151.409.538,65
	Totale ammortamenti e svalutazioni	-3.366.305.852,34			29.680.422,26
B.12	ACCANTONAMENTI A FONDI PER RISCHI				
	ASSEGNAZIONI A FONDI E ACCANTONAMENTI VARI				
	Assegnazione al Fondo oscillazione titoli	-798.499,32			-306.828,69
	Prelievo dal Fondo oscillazione titoli	0,00			1.191.587,49
	Totale accantonamenti ai fondi per rischi	-798.499,32			884.758,80
B.13	ACCANTONAMENTI A FONDI PER ONERI				
	QUOTE DI ACCANTONAMENTO DELL'ESERCIZIO				
	Assegnazione al fondo educazione orfani del personale dell'istituto	-2.537.240,26			-2.231.124,24
	Assegnazioni e prelievi da riserve tecniche e fondi per la copertura di oneri futuri	-1.007.237,10			-1.113.392,69
	Totale accantonamenti ai fondi per oneri	-1.502.722.929,61			404.185.548,77
B.14	ONERI DIVERSI DI GESTIONE				
	SPESE IMPEGNATE NELL'ESERCIZIO				
	SPESE IMPEGNATE NELL'ESERCIZIO				
	Trasferimenti passivi				
	- Trasferimenti a Stato, Regioni e altri	-5.774.789.729,62			-2.165.731.049,48
	- Trasferimenti alla Glas	-3.554.320,85			-9.332.899,43
	Oneri tributari				
	Spese non classificabili in altre voci	-12.002.314,34			-10.707.940,31
	- di pertinenza dell'INPS	-325.282.761,28			-322.514.295,01
	- spesa relativa alla refusione alla GIAS degli oneri derivanti dai benefici pensionistici a favore dei non vedenti non imputabili allo Stato	2.891.452,43			-8.358.544,45
	Poste correttive e compensative di spese correnti	56.958.714,01			9.913.757,48
	Oneri per interessi su prestiti al personale (quota amm.me)	-1.914.852,48			0,00
	ASSEGNAZIONI A FONDI E ACCANTONAMENTI VARI				
	Assegnazione fondo premio di operosità medici con incarico a capigliato	-4.570,38			-5.509,76
	Assegnazione fondo liquidazione fine rapporto portieri e pulitori stabili da reddito	-241.900,07			-399.999,78
	Trattamento fine rapporto portieri e pulitori stabili da reddito	-191.883,98			-256.444,38

Codice Conto	Denominazione Conto	CONSUNTIVO 2007		CONSUNTIVO 2006	
		Importo	Importo	Importo	Importo
	PRELIEVI DA FONDI E ACCANTONAMENTI VARI				
	Prelievo dal fondo liquidazione fine rapporto portieri e pulitori stabili da reddito		754.849,04		590.781,26
	RETIFICA DELLE SPESE IMPEGNATE NELL'ESERCIZIO CON I MOVIMENTI DEI RATEI E DEI RISCONTI				
	Trasferimenti passivi (ratei passivi iniziali)		59.730,51		72.639,07
	Totale oneri diversi di gestione		-48.317,38		-59.730,51
	Totale oneri diversi di gestione		-6.057.365.904,39		-2.489.097.790,42
	TOTALE COSTI DELLA PRODUZIONE (B)		-145.515.047.921,47		-134.282.438.554,52
	DIFFERENZA TRA VALORE E COSTI DELLA PRODUZIONE (A) + (-B)		7.187.605.565,33		1.906.497.758,00
C.16	PROVENTI ONERI FINANZIARI				
	ALTRI PROVENTI FINANZIARI				
	ENTRATE ACCERTATE NELL'ESERCIZIO				
	ENTRATE ACCERTATE NELL'ESERCIZIO				
	Redditi e proventi patrimoniali		204.952.142,54		141.271.865,96
	Poste correttive e compensative di entrate correnti		-258.561,65		0,00
	Proventi per interessi su prestiti al personale		1.914.852,48		0,00
	RETIFICA DELLE ENTRATE ACCERTATE NELL'ESERCIZIO CON I MOVIMENTI DEI RATEI E DEI RISCONTI				
	Redditi e proventi patrimoniali (ratei attivi iniziali)		-50.321.448,15		-29.205.160,88
	Redditi e proventi patrimoniali (ratei attivi finali)		60.705.761,62		50.321.448,15
	Redditi e proventi patrimoniali (risconti passivi iniziali)		0,00		1.722,39
	Redditi e proventi patrimoniali (risconti passivi finali)		-1.722,39		0,00
	Totale altri proventi finanziari		216.993.024,45		162.389.886,92
C.17	INTERESSI PASSIVI ED ALTRI ONERI FINANZIARI				
	SPESE IMPEGNATE NELL'ESERCIZIO				
	Oneri finanziari		-280.593.870,37		-188.724.792,29
	Totale interessi passivi ed altri oneri finanziari		-280.593.870,37		-188.724.792,29
TOTALE PROVENTI E ONERI FINANZIARI (C)			-63.600.845,92		-26.334.905,47
D	RETIFICHE DI VALORE DI ATTIVITA' FINANZIARIE				
D.19	SVALUTAZIONI				
	Inesigibilità di crediti		-717.336,04		-568.801,65
	Svalutazione di crediti bancarie finanziari		-8.540.229,37		-66.610.906,90
	Totale rettifiche di valore di attività finanziarie		-9.257.565,41		-67.179.708,55
TOTALE RETTIFICHE DI VALORE DI ATTIVITA' FINANZIARIE (D)			-9.257.565,41		-67.179.708,55

Codice Conto	Denominazione Conto	CONSUNTIVO 2007		CONSUNTIVO 2006	
		Importo	Importo	Importo	Importo
E.20	PROVENTI ONERI STRAORDINARI				
	PROVENTI STRAORDINARI				
	PROVENTI STRAORDINARI DELL'ESERCIZIO				
	Plusvalore da alienazione immobili (di proprietà delle gestioni)	334.967,33		251.973,08	
	Plusvalore da alienazione titoli (di proprietà delle gestioni)	53.137.671,94		4.124.556,98	
	Presunto plusvalore derivante da cessione di immobili a SCIP Società cartolarizzazione immobili pubblici srl	0,00		3.123.882,00	
	Eccedenza del fondo svalutazione crediti contributivi	42.614.494,19		0,00	
	Totale proventi straordinari	96.087.133,46		7.499.612,06	
E.22	SOPRAVVIVENZE ATTIVE ED INSUSSISTENZE DEL PASSIVO DERIVANTI DALLA GESTIONE DEI RESIDUI				
	SOPRAVVIVENZE ATTIVE ED INSUSSISTENZE DEL PASSIVO DERIVANTI DALLA GESTIONE DEI RESIDUI				
	Riaccertamento di residui attivi	346.028,02		324.537,32	
	Eliminazione residui passivi	81.334.472,66		38.907.419,19	
	Presunta insussistenza di residui passivi	41.097,54		667.847.400,79	
	Totale sopravvivenze attive ed insussistenze del passivo derivanti dalla gestione dei residui	81.721.598,22		707.079.357,27	
E.23	SOPRAVVIVENZE PASSIVE ED INSUSSISTENZE DELL'ATTIVO DERIVANTI DALLA GESTIONE DEI RESIDUI				
	SOPRAVVIVENZE PASSIVE ED INSUSSISTENZE DELL'ATTIVO DERIVANTI DALLA GESTIONE DEI RESIDUI				
	Prelievo dal Fondo svalutazione crediti contributivi	1.027.794.325,56		0,00	
	Prelievo dal Fondo svalutazione crediti per prestazioni da recuperare	90.914.258,99		0,00	
	Eliminazione residui attivi	-1.323.962.975,53		-1.099.566.384,38	
	Totale sopravvivenze passive ed insussistenze dell'attivo derivanti dalla gestione dei residui	-205.254.390,98		-1.099.566.384,38	
	TOTALE PROVENTI E ONERI STRAORDINARI (E)	-27.443.659,30		-384.987.415,05	
	RISULTATO PRIMA DELLE IMPOSTE (A) + (-B) + (-C) + (-D) + (E)	7.087.303.494,70		1.427.995.728,93	

Codice Conto	Denominazione Conto	CONSUNTIVO 2007		CONSUNTIVO 2006	
		Importo	Importo	Importo	Importo
F	IMPOSTE DELL'ESERCIZIO				
F.01	IMPOSTE DELL'ESERCIZIO				
	SPESA IMPEGNATE NELL'ESERCIZIO				
	Imposta regionale sulle attività produttive	-106.176.046,91		-115.525.320,21	
	Imposta sul reddito delle Società (IRES)	-14.124.080,62		-23.726.171,04	
	Imposta sugli interessi di c/c postale, bancario e di tesoreria	-45.457.191,82		-29.311.403,11	
	ASSEGNAZIONI AL FONDO IMPOSTE				
	Assegnazione al fondo imposte	-63.398.345,54		-47.978.800,68	
	Riassegnazione al Fondo imposte a seguito della rideterminazione del relativo prelievo	0,00		-6.519.383,82	
	PRELIEVI DAL FONDO IMPOSTE				
	Prelievi dal fondo imposte	59.581.272,44		53.037.574,15	
	Totale imposte dell'esercizio	-169.574.392,45		-170.023.504,71	
	RISULTATO D'ESERCIZIO	6.917.729.102,25		1.257.972.224,22	
G	RISULTATO D'ESERCIZIO				
G.01	ASSEGNAZIONI E PRELIEVI DA RISERVE LEGALI				
	ASSEGNAZIONI E PRELIEVI DA RISERVE LEGALI				
	Prelievi da riserve legali	20.370.052,17		4.708.570,20	
	Assegnazione alle riserve legali	-2.700.170.932,46		-2.426.530.246,53	
	Totale assegnazione e prelievi da riserve legali	-2.679.800.880,29		-2.421.821.676,33	
G.02	AVANZO/DISAVANZO ECONOMICO D'ESERCIZIO				
	AVANZO/DISAVANZO ECONOMICO D'ESERCIZIO	4.237.928.221,96		-1.163.849.452,11	

GESTIONI PREVIDENZIALI E C/TERZI

STATO PATRIMONIALE

PAGINA BIANCA

STATO PATRIMONIALE GENERALE GESTIONE PREVIDENZIALI E C/TERZI			
ATTIVITA'			
Codice Conto	Denominazione Conto	Consistenza al 31/12/2007	Consistenza al 31/12/2006
B	IMMOBILIZZAZIONI		
I	Immobilitazioni Immateriali		
4	Concessioni, licenze, marchi e diritti simili		
	Licenze d'uso (costi d'ingresso)		
6	Immobilitazioni in corso e acconti		
	Costi pluriennali diversi da sostenere e relativi acconti	68.537.104,80	60.778.897,13
8	Manutenzioni straordinarie e migliorie su beni di terzi		
	Spese di adattamento degli stabili strumentali di terzi	13.676.313,93	8.999.075,63
9	Altre		
	Oneri per liquidazione in capitale delle prestazioni pensionistiche del fondo di previdenza del personale a rapporto d'impiego	23.491.081,19	25.572.402,19
	TOTALE	105.704.499,92	95.350.374,95
II	Immobilitazioni Materiali		
1	Terreni e fabbricati		
	meno f.do ammortamento	172.423.348,21	172.463.997,49
	Immobili da reddito	135.393.617,25	135.353.000,64
	Immobili strumentali	21.863,87	21.863,87
	Immobili destinati ad istituzioni sanitarie (Casa di riposo di Camogli)	-8.063.048,77	-6.851.448,96
	Immobili strumentali adibiti ad uffici attribuiti in pro-quota alla GIAS	-68.378.526,10	-65.257.356,34
2	Fondo ammortamento immobili		
	Impianti e macchinari		
	meno f.do ammortamento	432.243,40	426.771,40
	Mobili, arredi, macchine e attrezzi (Casa di riposo di Camogli)	1.035.647.100,55	1.030.723.346,41
	Mobili e macchinari degli uffici amministrativi	-940.902.916,67	-930.556.927,96
	Fondo ammortamento mobili, macchine, arredi ed apparecchiature degli uffici		
	Fondo ammortamento mobili, macchine, arredi ed apparecchiature delle istituzioni sanitarie	-9.916,28	-3.477,85
5	Immobilitazioni in corso ed acconti		
	Mobili, macchine, arredi ed apparecchiature delle istituzioni sanitarie in corso di acquisizione	90.538,07	48.010,07
6	Mobili, macchine, arredi ed apparecchiature degli uffici in corso di acquisizione		
	Diritti reali di godimento	228.944.200,40	144.309.381,39
	Usufrutto immobili da reddito	15.042,33	15.042,33

STATO PATRIMONIALE GENERALE GESTIONE PREVIDENZIALI E C/TERZI			
ATTIVITA'			
Codice Conto	Denominazione Conto	Consistenza al 31/12/2007	Consistenza al 31/12/2006
7	Altri beni		
	Manutenzione straordinaria degli stabili da reddito	414.302,80	370.047,93
	Manutenzione straordinaria e spese di adattamento degli stabili strumentali di proprietà (uffici e istituzioni sanitarie)	61.799.275,23	44.091.161,52
	TOTALE	617.827.124,29	525.153.411,94
III	Immobilizzazioni Finanziarie		
1	Partecipazioni in:		
1e	altri Enti		
	Partecipazioni	28.405,13	28.405,13
	Titoli azionari	139.395.724,71	86.258.052,77
	Impieghi mobiliari da perfezionare	2.765.626,69	2.765.626,69
2	Crediti:		
2c	Verso lo Stato ed altri soggetti pubblici		
	Anticipi d'imposta ai sensi dell'art. 2 d.l. n. 79/1997 convertito nella legge n. 140/1997	12.428.795,95	30.040.831,23
	Fondi investiti presso la tesoreria centrale dello Stato a seguito cessione degli immobili alla s.c.i.p. e al fip art.3-4 d.l.351/2001 e l.410/2001	3.564.876.258,74	3.589.843.642,40
	Crediti verso l'Eriario per versamenti di ritenute IRPEF non dovuti	949.420.012,70	864.017.719,00
	Fondo svalutazione crediti verso l'Eriario per versamenti di ritenute IRPEF non dovuti	-75.151.136,27	-66.610.906,90
	Fondo presso la Tesoreria provinciale dello Stato ai sensi dell'art. 1 comma 1223, della legge n. 296/2006 e del D.P.C.M. del 23 Maggio 2007	16.082.299,20	0,00
2d	Verso altri		
	Mutui ad Enti ed Istituti vari	7.397.786,75	9.656.524,14
	Mutui ipotecari al personale art.37 del Regolamento del Fondo di previdenza	4.745.401,83	5.299.803,56
	Mutui ipotecari al personale art.59 D.P.R. n.509/1979	483.306.412,45	405.465.071,69
	Prestiti al personale art.59 D.P.R. n.509/1979	396.728.987,89	385.734.963,48
	Prestiti al personale concessi dal fondo di previdenza del soppresso SCAU	131.620,06	131.620,06
	Mutui ad Enti ed Istituzioni varie da perfezionare	8.322,21	8.322,21
	Mutui ipotecari al personale art.59 D.P.R. n.509/1979 da perfezionare	64.470.559,50	66.081.095,97
	Prestiti al personale art.59 D.P.R. n.509/1979 da perfezionare	1.380.751,38	1.236.842,16
	Anticipazioni ai sensi della l. 297/82	36.444.214,61	34.866.686,58

STATO PATRIMONIALE GENERALE GESTIONE PREVIDENZIALI E C/TERZI			
ATTIVITA'			
Codice Conto	Denominazione Conto	Consistenza al 31/12/2007	Consistenza al 31/12/2006
3	Altri titoli		2.401.059,48
	Titoli emessi o garantiti dallo Stato ed assimilati	2.401.059,48	
4	Crediti finanziari diversi		
	Depositi cauzionali	670.948,45	662.166,49
	Depositi delle Regioni per l'erogazione di prestazioni per loro conto	21.622.590,71	21.319.074,11
	Anticipazioni agli uffici comunali per erogazione indennita' ds	128.206,10	128.206,10
	Crediti diversi	78.632.010,38	83.108.455,00
	Fondo presunta insussistenza crediti verso ee.oo. l.303/74	-203.104,44	-203.104,44
	TOTALE	5.707.711.754,21	5.522.259.156,91
	TOTALE IMMOBILIZZAZIONI	6.431.243.378,42	6.142.762.943,80
C	ATTIVO CIRCOLANTE		
I	Rimanenze		
1	Materie prime, sussidiarie e di consumo		
	Materie prime, viveri e materiali di consumo (Casa di riposo di Carnogli)	4.936,67	4.714,84
6	Prestazioni in attesa di valori di copertura		
	Oneri sospesi per prestazioni istituzionali in attesa della definizione dei corrispettivi valori di copertura	180.618.751,99	167.223.060,02
	TOTALE	180.623.688,66	167.227.774,86
II	Residui attivi		
	meno f.do svalutazione crediti		
1	Crediti verso utenti, clienti, ecc.		
	Crediti per entrate derivanti dalla vendita di beni e dalla prestazione di servizi	145.521.924,30	120.678.879,06
2	Crediti verso iscritti, soci e terzi		
	Crediti per aliquote contributive a carico dei datori di lavoro e/o degli iscritti	47.665.704.772,30	43.256.211.015,99
	Crediti per quote di partecipazione degli iscritti all'onere di specifiche gestioni	14.890,11	35.009,48
	Fondo svalutazione crediti contributivi	-19.193.733.031,55	-17.156.920.385,12
	Crediti per poste correttive e compensative di spese correnti	2.199.402.999,21	2.167.044.826,66
	Fondo svalutazione crediti per prestazioni da recuperare	-925.569.745,31	-778.091.756,64
	Crediti verso iscritti soci e terzi per entrate non classificabili in altre voci	1.365.404.638,04	1.291.689.134,09
	Crediti per alienazione di immobili e diritti reali	1.274.831.449,65	1.274.831.449,65
	Crediti per contributi riscossi per conto di altri enti	1.608.187.057,35	1.522.894.556,61

STATO PATRIMONIALE GENERALE GESTIONE PREVIDENZIALI E CITERZI			
ATTIVITA'			
Codice Conto	Denominazione Conto	Consistenza al 31/12/2007	Consistenza al 31/12/2006
4	Crediti verso lo Stato ed altri soggetti pubblici:		
	Crediti per trasferimenti da parte delle Regioni	680.980.600,39	594.600.189,49
	Crediti per trasferimenti da parte di altri Enti del settore pubblico	2.963.949.774,95	2.902.694.086,57
	Crediti verso lo Stato ed altri Enti per entrate aventi natura di partite di giro	759.101.612,59	266.724.183,06
5	Crediti verso altri		
	Crediti per redditi e proventi patrimoniali	85.234.565,80	85.118.496,86
	Crediti verso altri per entrate non classificabili in altre voci	316.520,37	174.076,85
	Crediti per altre riscossioni	6.662.869,82	6.546.837,28
	Crediti per altre entrate aventi natura di partite di giro	12.077.937,90	12.109.450,46
	Fondo svalutazione crediti verso locatari di immobili da reddito	-9.175.735,09	-9.175.735,09
	Residui attivi V/GIAS per trasfer alle gestioni SSN, c/terzi e fondo speciale di cui all'art42 della L. 289/2002	4.423.468,70	4.038.460,69
	TOTALE	38.643.336.569,53	35.561.202.775,95
IV	Disponibilità liquide		
1	Depositi bancari e postali		
	Banche	872.938.741,10	691.707.718,15
	Conti correnti postali	4.669.557.673,49	4.609.855.475,46
	Disponibilità varie	894.491,23	878.035,39
	Fondi in giro	50.155.607,77	55.412.767,99
3	Denaro presso le Tesorerie dello Stato		
	Tesoreria	26.993.350.059,13	22.536.595.804,80
	TOTALE	32.586.896.572,72	27.893.449.801,79
	TOTALE ATTIVO CIRCOLANTE	71.410.856.830,91	63.621.880.352,60
D	RATEI E RISCONTI		
I	Ratei e risconti		
1	Ratei attivi		
	Ratei attivi	20.159.279.157,76	17.723.368.982,07
	TOTALE	20.159.279.157,76	17.723.368.982,07
	TOTALE RATEI E RISCONTI	20.159.279.157,76	17.723.368.982,07
	TOTALE ATTIVITA'	98.001.379.367,09	87.488.012.278,47

STATO PATRIMONIALE GENERALE GESTIONE PREVIDENZIALI E C/TERZI		
PASSIVITA'		
Codice Conto	Denominazione Conto	Consistenza al 31/12/2007
PATRIMONIO NETTO		
A		
II	Riserve obbligatorie e derivanti da legge	
1	Riserve obbligatorie e derivanti da legge	
	Riserve obbligatorie	41.580.098.789,87
	TOTALE	41.580.098.789,87
VIII	Avanzi (Disavanzi) economici portati a nuovo	
1	Avanzi (Disavanzi) economici portati a nuovo	
	Disavanzo economico esercizi precedenti	-13.360.141.345,21
	TOTALE	-13.360.141.345,21
IX	Avanzo (Disavanzo) economico d'esercizio	
1	Avanzo economico d'esercizio	4.237.928.221,96
	Avanzo economico d'esercizio	4.237.928.221,96
	TOTALE	4.237.928.221,96
C	TOTALE PATRIMONIO NETTO	32.457.885.666,62
FONDI PER RISCHI ED ONERI		
I	Fondi per rischi ed oneri	
1	per trattamento di quiescenza e obblighi simili	
	Medici a capitolato	122.688,70
2	per imposte	
	Fondo imposte e tasse	15.259.679,01
3	per altri rischi e oneri futuri	
	Somme accantonate per la copertura degli oneri L. 336/70 e L. 824/71	2.091.075,20
	Fondo per la copertura degli oneri derivanti dall'applicazione dell'art. 5 della legge n. 58/1992	655.809.570,03
	Fondi speciali di previdenza trasferiti da Istituto Nazionale Assicurazioni (Ina SpA) Art. 70 della Legge 144/1999	55.119.775,43
	Fondo accantonamento art. 39 L. 153/69	12.764.308,78
	Fondo educazione orfani	46.654.368,70
	Fondo accantonamenti vari	16.406.464,77
	Fondo per la definizione dei rapporti con l'inait	1.446.079,32
		11.442.605,91
		892.305.072,48
		55.577.797,85
		12.852.579,78
		44.117.128,44
		15.399.227,67
		1.446.079,32

STATO PATRIMONIALE GENERALE GESTIONE PREVIDENZIALI E C/TERZI			
PASSIVITA'			
Codice Conto	Denominazione Conto	Consistenza al 31/12/2007	Consistenza al 31/12/2006
	Fondo accantonamento dei contributi derivanti dal concordato per adesione di cui all'art. 20 della legge n. 724/1994	2.089.471,43	2.068.057,45
	Fondo accantonamento della plusvalenza derivante dal conferimento alla Ge.Ti. SpA del diritto di usufrutto sugli stabilimenti termali	6.434.189,08	6.434.189,08
	Fondo di accantonamento del plusvalore immobili e dell'eccedenza del relativo fondo di ammortamento	1.249.908.455,38	1.249.908.455,38
	Fondo di accantonamento del presunto plusvalore e dell'eccedenza del fondo ammortamento relativi agli immobili ceduti alla SCIP	159.926.359,42	159.926.359,42
	Fondo di accantonamento della quota parte dei proventi - Art. 44, c. 2 e 3, Legge 289/2002 Art. 44, c. 6, Legge 289/2002	10.489.080,07	10.372.587,42
	Fondo oscillazione titoli	2.375.781,77	1.577.282,45
	Fondo di accantonamento di somme di pertinenza del Fondo TFR ex art. 1, comma 755, della Legge n. 296/2006 da utilizzare negli esercizi successivi	1.704.461.664,62	0,00
	Fondo di copertura oneri futuri di pertinenza del fondo speciale di previdenza per gli sportivi	5.586.726,78	0,00
	TOTALE	3.946.945.738,49	2.466.191.480,37
	TOTALE FONDI PER RISCHI ED ONERI	3.946.945.738,49	2.466.191.480,37
D	TRATTAMENTO DI FINE RAPPORTO DI LAVORO SUBORDINATO		
I	Trattamento di fine rapporto di lavoro subordinato		
1	Trattamento di fine rapporto di lavoro subordinato		
	Fondo per il trattamento di fine rapporto a favore del personale dell'istituto	25.696.620,38	21.326.988,56
	Fondo per l'indennità di buonuscita del personale dell'istituto	1.596.179.618,16	1.579.833.630,53
	Fondo per il trattamento di fine rapporto dei portieri e pulitori stabili da reddito	2.658.838,62	3.171.787,59
	TOTALE	1.624.535.077,16	1.604.332.406,68
	TOTALE TRATTAMENTO DI FINE RAPPORTO DI LAVORO SUBORDINATO	1.624.535.077,16	1.604.332.406,68

STATO PATRIMONIALE GENERALE GESTIONE PREVIDENZIALI E C/TERZI			
PASSIVITA'			
Codice Conto	Denominazione Conto	Consistenza al 31/12/2007	Consistenza al 31/12/2006
E	DEBITI		
I	Obbligazioni		
5	Debiti verso fornitori		
	Debiti per spese per l'acquisto di beni di consumo e di servizi	545.019.304,66	500.869.191,62
	Debiti per l'acquisizione beni di uso durevole ed opere immobiliari	2.603,97	50.462,99
	Debiti per l'acquisizione di immobilizzazioni tecniche	275.548.838,03	191.297.800,98
6	Rappresentati da titoli di credito		
	Debiti per sottoscrizioni di partecipazioni e acquisto di valori mobiliari	2.765.626,69	2.765.626,69
8	Debiti tributari		
	Debiti per oneri tributari	11.187.189,77	60.250.535,11
9	Debiti verso istituti di previdenza e sicurezza sociale		
	Debiti verso istituti di previdenza e sicurezza sociale	1.132.245,28	1.582.958,18
	Debiti verso istituti di previdenza per oneri finanziari	3.850,58	3.850,58
	Debiti verso istituti di previdenza per spese aventi natura di partite di giro	2.130.234.573,55	2.052.294.026,55
10	Debiti verso iscritti, soci e terzi per prestazioni dovute		
	Debiti per le spese per prestazioni istituzionali	5.134.557.067,84	4.413.126.975,86
11	Debiti verso lo Stato ed altri soggetti pubblici		
	Anticipazioni di tesoreria	22.176.015.260,32	22.767.833.049,69
	Anticipazioni dello Stato alle gestioni previdenziali art 35, commi 3 e 4, legge 448/1998	14.848.118.378,39	13.722.208.378,39
	Debiti per trasferimenti passivi allo Stato e ad altri soggetti pubblici	2.426.303.284,70	2.581.441.537,98
	Debiti per rimborsi	39.645,39	39.645,39
	Debiti verso lo Stato per spese aventi natura di partite di giro	4.436.566.853,90	3.698.199.540,90
	Debito verso regioni per assegni familiari	21.622.590,71	21.319.074,11
	Debito verso i.n.a.d.e.l. l.303/74	2.518.443,78	2.518.443,78
	Presunta insussistenza del debito per trasferimenti passivi allo Stato e ad altri soggetti pubblici	-667.888.498,30	-667.847.400,76
12	Debiti diversi		
	Debiti per spese per gli organi dell'ente	2.168.127,81	2.381.655,98
	Debiti per oneri per il personale in attivita' di servizio	213.075.022,16	227.710.088,78
	Debiti per oneri per il personale in quiescenza	6.932.111,86	5.634.005,64
	Debiti per trasferimenti passivi	122.821.285,57	105.532.222,85
	Debiti per oneri finanziari	2.003.751.813,89	1.776.747.087,74
	Debiti per poste correttive e compensative di entrate correnti	774.165.753,21	750.137.548,04
	Debiti per spese non classificabili in altre voci	19.259.080,98	37.113.062,73

STATO PATRIMONIALE GENERALE GESTIONE PREVIDENZIALI E C/TERZI			
PASSIVITA'			
Codice Conto	Denominazione Conto	Consistenza al 31/12/2007	Consistenza al 31/12/2006
	Debiti per le concessioni di crediti e anticipazioni	65.859.633,09	67.325.260,34
	Debiti per le indennita' di anzianita' e similari al personale cessato dal servizio	819,93	819,93
	Debiti per estinzione debiti diversi	77.011,60	77.011,60
	Debiti per altre spese aventi natura di partite di giro	1.321.325.637,27	1.370.174.550,97
	Depositi cauzionali	13.676.038,26	15.285.820,06
	Residui passivi v/GIAS per finanziamento dell'ex F sociale	5.230.580,54	5.230.580,54
	Presunta insuss debito v/GIAS per il finanziamento dell'ex F sociale	-5.230.580,54	-5.230.580,54
	Debiti diversi	319.366.241,63	578.706.245,64
	Debiti verso le aziende per depositi ai sensi dell'art.1, comma 1223, della legge n. 296/2006 e del D.P.C.M. del 23 maggio 2007	16.082.299,20	0,00
	TOTALE	56.222.108.135,72	54.284.779.078,34
F	TOTALE DEBITI	56.222.108.135,72	54.284.779.078,34
	RATEI E RISCONTI		
I	Ratei passivi		
1	Ratei passivi		
	Ratei passivi	3.444.390.958,03	3.316.050.546,46
2	Risconti passivi		
	Risconti passivi	10.780.240,64	11.901.943,47
4	Riserve tecniche		
	Riserve tecniche	294.733.550,43	264.600.258,78
	TOTALE	3.749.904.749,10	3.592.552.748,71
	TOTALE RATEI E RISCONTI	3.749.904.749,10	3.592.552.748,71
	TOTALE PASSIVITA'	98.001.379.367,09	87.488.012.278,47

**RELAZIONE
DEL COLLEGIO SINDACALE**

PAGINA BIANCA

PARTE I

I - Premessa

II - Sintesi dei risultati

III - Considerazioni generali

IV - Fabbisogno finanziario e relativa copertura

1. Ripartizione degli apporti dello Stato
2. Gestione contabile ex art. 35, comma 6, della legge n. 448/1998

V - Rendiconto economico-patrimoniale

1. Situazione patrimoniale generale
2. Conto economico generale

VI - Rendiconto finanziario

1. La gestione finanziaria di competenza
2. Sintesi delle entrate e delle spese correnti
3. La gestione finanziaria di cassa
4. La situazione amministrativa

PARTE II

I - Analisi delle Gestioni amministrate dall'INPS

II - I contributi e le prestazioni delle principali gestioni previdenziali

III - Le prestazioni istituzionali: le pensioni

IV - I flussi delle entrate e delle spese: coefficienti di realizzazione e di smaltimento

V - Patrimonio immobiliare**VI - Spese di funzionamento**

1. Osservazioni generali
2. Oneri per il personale in attività di servizio
3. Spese per l'acquisto di beni di consumo e di servizi
4. Le norme di contenimento delle spese di funzionamento

PARTE III**I - Alcuni approfondimenti**

1. Ristrutturazione crediti agricoli
2. Previdenza complementare - SISPI
3. Personale
4. Organizzazione
5. Contenzioso
6. Fondinps

GESTIONI AMMINISTRATE DALL'INPS ¹

2. Fondo pensioni lavoratori dipendenti
3. Gestione prestazioni temporanee ai lavoratori dipendenti
4. Gestione speciale per l'erogazione dei trattamenti pensionistici al personale degli Enti pubblici creditizi, D.lgs 20.11.1990, n. 357
5. Gestione dei contributi e delle prestazioni previdenziali dei coltivatori diretti, coloni e mezzadri
6. Gestione dei contributi e delle prestazioni previdenziali degli artigiani
7. Gestione dei contributi e delle prestazioni previdenziali degli esercenti attività commerciali
8. Gestione per la tutela previdenziale dei soggetti che esercitano lavoro autonomo di cui all'art. 2, comma 26, legge n. 335/1995
9. Fondo per la previdenza degli addetti alle abolite imposte di consumo
10. Fondo di previdenza per il personale di volo dipendente da aziende di navigazione aerea

1 - La numerazione parte dal n. 2 per ragioni di codifica.

11. Gestione speciale per i trattamenti pensionistici già erogati dal soppresso Fondo previdenziale ed assistenziale degli spedizionieri doganali - art. 3, comma 2, legge 16.7.1997, n. 230
12. Fondo speciale per i trattamenti pensionistici a favore del personale delle Ferrovie dello Stato S.p.A. art. 43 della Legge 23.12.1999, n. 488
13. Gestione speciale di previdenza per i dipendenti da imprese esercenti miniere, cave e torbiere
14. Fondo integrativo dell'A.G.O. per I.V.S. a favore del personale dipendente dalle aziende del gas
15. Fondo di previdenza impiegati dipendenti dai concessionari del servizio di riscossione tributi e delle altre entrate dello Stato e degli Enti pubblici
16. Gestione speciale per i trattamenti pensionistici già a carico della soppressa gestione speciale ex art. 75 del d.P.R. 761/1979
17. Fondo di previdenza per il personale del consorzio autonomo del porto di Genova e dell'Ente autonomo del porto di Trieste
18. Fondo di previdenza delle iscrizioni collettive
19. Fondo di previdenza per le persone che svolgono lavori di cura non retribuiti derivanti da responsabilità familiari
20. Fondo di previdenza per il clero secolare e per i ministri di culto delle confessioni religiose diverse dalla cattolica
21. Assicurazione facoltativa per l'invalidità e la vecchiaia
22. Fondo per l'erogazione dei trattamenti previdenziali vari
23. Gestione per l'erogazione del trattamento speciale di disoccupazione a favore dei lavoratori frontalieri italiani in Svizzera
24. Gestione degli interventi assistenziali e di sostegno alle gestioni previdenziali
25. Gestione per l'erogazione delle pensioni, assegni ed indennità agli invalidi civili art. 130 del d. lgs. 31.3.1998, n. 112
26. Gestione per la riscossione dei contributi del Servizio Sanitario Nazionale
27. Gestione per la riscossione dei contributi per conto terzi
28. Gestione per la riscossione dei contributi del Servizio Sanitario Nazionale da destinare allo Stato già di pertinenza delle Regioni e province autonome
29. Gestione per la riscossione dei contributi di malattia per periodi fino al 31.12.1979, art. 23 *quinquies* della legge 29.2.1980, n. 33
30. Gestione per la regolazione dei rapporti debitori verso lo Stato da parte delle Gestioni previdenziali per anticipazioni sul relativo fabbisogno finanziario
31. Fondo di solidarietà per il sostegno del reddito, dell'occupazione e della riconversione e riqualificazione professionale del personale del credito
32. Fondo di solidarietà per il sostegno del reddito, dell'occupazione e della riconversione e riqualificazione professionale del personale del credito cooperativo
33. Fondo per il concorso agli oneri contributivi per la copertura assicurativa previdenziale dei periodi non coperti da contribuzione
34. Fondo di solidarietà per il personale già dipendente da imprese assicurative poste in liquidazione coatta amministrativa
35. Fondo di solidarietà per il sostegno del reddito del personale già dipendente dall'amministrazione autonoma dei Monopoli di Stato

²

37. Fondo di solidarietà per il sostegno del reddito, dell'occupazione e della riconversione e riqualificazione professionale del personale addetto al servizio della riscossione dei tributi erariali e degli altri enti pubblici di cui al D.lgs 112/1999
38. Fondo speciale per il sostegno del reddito, dell'occupazione e della riconversione e riqualificazione professionale del personale del settore del trasporto aereo
39. Fondo di solidarietà per il sostegno del reddito, dell'occupazione e della riconversione e riqualificazione professionale del personale di "Poste Italiane S.p.A."
40. Fondo per l'erogazione ai lavoratori dipendenti del settore privato dei trattamenti di fine rapporto di cui all'art. 2120 del codice civile
41. Fondo speciale di previdenza per gli sportivi art. 28 del decreto legge 1 ottobre 2007, n. 159, convertito nella legge 29 novembre 2007, n. 222

2 - Vedi nota n. 1.

RELAZIONE DEL COLLEGIO SINDACALE AL BILANCIO CONSUNTIVO 2007

PARTE I

I - Premessa

Il Bilancio dell'esercizio 2007 è stato redatto secondo le disposizioni contenute nel nuovo regolamento di amministrazione e contabilità, adottato con delibera n. 172 del 18 maggio 2005 del Consiglio di Amministrazione al fine di armonizzare l'ordinamento dell'Istituto alle norme di contabilità pubblica (DPR n. 97/2003) e ad altre disposizioni legislative, tra cui il D. lgs n. 286/1999 e il D. lgs n. 165/2001.

In proposito, il Collegio ha richiesto all'Amministrazione di completare la revisione del suddetto regolamento alla luce delle considerazioni a suo tempo espresse dalle Amministrazioni vigilanti.

Ciò premesso, il Collegio ha esaminato il progetto di Bilancio dell'esercizio 2007 predisposto dal Consiglio di amministrazione con deliberazione n. 97/2008, trasmesso al Consiglio di Indirizzo e Vigilanza per l'approvazione, pervenuto al Collegio stesso in data 31 luglio 2008.

Si deve, altresì, segnalare che con note del 6 agosto e 22 settembre 2008, il Collegio ha richiesto un supplemento istruttorio alla tecnostruttura, con successivo riscontro datato, rispettivamente, 10 settembre e 2 ottobre 2008.

Il bilancio dell'esercizio 2007 risulta, pertanto, composto dai seguenti documenti:

- rendiconto finanziario decisionale;
- rendiconto finanziario gestionale;
- quadro generale riassuntivo della gestione finanziaria;
- tabella dimostrativa del risultato di amministrazione;
- conto economico generale;
- stato patrimoniale generale;
- stato patrimoniale e conto economico delle gestioni amministrate;
- stato patrimoniale e conto economico delle gestioni previdenziali e c/terzi;
- relazione del Direttore generale, nota integrativa al bilancio e nota illustrativa sui risultati delle attività;
- relazione sulla gestione del Consiglio di amministrazione.

La relazione al bilancio del Direttore generale – cui il Collegio fa riferimento e rinvia per ogni ulteriore elemento di dettaglio - comprende una serie di allegati attinenti:

- ai crediti contributivi ed ai crediti per prestazioni da recuperare, suddivisi per anno di accertamento (all. A);
- all'elenco dei capitoli delle spese obbligatorie che presentano un'eccedenza degli impegni sulle previsioni definitive (all. B);
- all'elenco degli immobili dell'Istituto (all. C);
- ai residui passivi per spese non obbligatorie distinti per capitolo e per esercizio di insorgenza (all. D);
- ai bilanci di esercizio al 31 dicembre 2007: della Gestione terme INPS – Ge.T.I. S.p.A., della Gestione immobiliare INPS - I.GE.I. S.p.A. in liquidazione e dell'ITALIA PREVIDENZA – Società italiana di servizi per la previdenza integrativa – S.I.S.P.I. S.p.A. (all. E);
- al bilancio d'esercizio al 31.12.2007 della Equitalia S.p.A. (all. F);
- al conto annuale delle spese sostenute per il personale (all. G).

In attuazione dell'art. 20, comma 4, della legge 9 marzo 1989, n. 88, come modificato dall'art. 3, comma 1, della legge 8 agosto 1995, n. 335, il Bilancio consuntivo comprende anche un Conto economico generale e uno Stato patrimoniale al netto della Gestione degli interventi assistenziali e di sostegno alle gestioni previdenziali e della Gestione per l'erogazione di pensioni, assegni e indennità agli invalidi civili, di cui all'art. 130 del D. lgs 31 marzo 1998, n. 112. Tutto ciò nella logica della ricercata separazione tra assistenza e previdenza di cui al precitato art. 3 della legge n. 335/1995.

II - Sintesi dei risultati

A) Controllo di gestione

Il consuntivo per l'anno 2007 ha costituito l'occasione per tradurre in pratica le numerose innovazioni contenute nel nuovo regolamento di amministrazione e contabilità, in applicazione dei principi e criteri dettati dal DPR n. 97/03, ed in particolare quelli finalizzati all'implementazione del controllo di gestione.

Il procedimento ha preso avvio con delibera n. 4 del 28 marzo 2006 del Consiglio di indirizzo e vigilanza, con la quale sono state approvate le *linee di indirizzo*, articolate in 8 interventi strategici, 6 obiettivi innovativi, 6 obiettivi prioritari di miglioramento e mantenimento.

Con successiva delibera n. 174 del 7 giugno 2006 del Consiglio di amministrazione e con apposita circolare n. 79 del 12 giugno 2006 del Direttore generale sono state ulteriormente specificate le *linee guida gestionali*, assegnate a ciascun Centro di responsabilità.

Una fase fondamentale dell'intero procedimento è rappresentata dalla chiusura dell'esercizio 2007, in cui ciascun Centro di responsabilità riporta agli uffici competenti ogni informazione utile alla valutazione dei risultati conseguiti, all'analisi degli scostamenti, delle ragioni, delle criticità e delle diverse soluzioni possibili, che vanno trasformate in proposte migliorative per l'esercizio successivo, per cui le analisi riescono a decifrare i risultati raggiunti e le criticità incontrate dai diversi livelli in cui sono articolati i Centri di responsabilità.

Dall'esame del consuntivo 2007 si rileva che l'Amministrazione ha redatto una Nota illustrativa sui risultati dell'attività per l'anno 2007, nella quale si rappresentano, in sintesi, le iniziative adottate nel corso dell'esercizio in corrispondenza di ciascun obiettivo assegnato e lo stato di realizzazione (che oscilla tra il 66,5% ed il 100%).

Il Collegio prende atto dell'impostazione data dall'Istituto sin dall'avvio del procedimento del controllo di gestione, che dovrebbe consentire, tramite lo stretto coordinamento degli uffici preposti, la misurazione del grado di realizzazione degli obiettivi prefissati, al fine di alimentare le basi informative necessarie per la fissazione degli obiettivi degli esercizi futuri.

B) Bilancio generale

Il rendiconto 2007 pone in evidenza, nella seguente tab. n. 1, i principali dati di sintesi raffrontati con i corrispondenti valori delle previsioni aggiornate dello stesso anno e del consuntivo 2006, con l'indicazione delle relative variazioni assolute.

TAB. N. 1

AGGREGATI	CONSUNTIVO 2006	ANNO 2007		DIFFERENZE IN VALORI ASSOLUTI	
		PREVISIONI AGGIORNATE	CONSUNTIVO	SU CONSUNTIVO 2006	SU PREVISIONI AGGIORNATE 2007
(Importi in milioni di euro)					
Gestione economico-patrimoniale					
a - Risultato economico di esercizio: Avanzo(+) / Disavanzo (-)	1.258	4.644	6.918	5.660	2.274
b - Situazione patrimoniale netta al 31.12.2007	25.540	30.184	32.458	6.918	2.274
Gestione finanziaria di competenza di cui	2.760	5.431	9.282	6.522	3.851
a- Risultato finanziario di parte corrente	3.687	5.666	9.966	6.279	4.300
b- Risultato finanziario in conto capitale	-927	-235	-684	243	-449
Gestione finanziaria di cassa di cui					
a - Anticipazioni di cassa dello Stato:	7.825	1.126	1.126	-6.699	0
* anticipazioni Tesoreria alle gestioni assistenziali	0	0	0	0	0
* anticipazioni Tesoreria per il Fondo di riserva	0	5	5	5	0
* anticipazioni Stato alle gestioni previdenziali ex art. 35 legge n. 448/1998	7.825	1.121	1.121	-6.704	0
b - Trasferimenti dal bilancio dello Stato per il finanziamento:	69.929	73.589	74.802	4.873	1.213
* della GIAS	56.661	59.605	60.817	4.156	1.212
* della gestione degli invalidi civili	13.268	13.984	13.985	717	1
c - Aumento (-) Diminuzione (+) disponibilità liquide	-2.581	-143	-4.694	-2.113	-4.551
d - Rimborso anticipazione dello Stato	-182	0	0	182	0
Totale apporti complessivi dello Stato (in termini finanziari di cassa)	74.991	74.572	71.234	-3.757	-3.338
Avanzo di amministrazione	30.278	35.709	38.290	8.012	2.581

La gestione dell'Istituto per il 2007 fa registrare i seguenti risultati 3:

	ANNO	
	2006	2007
	mln/€	
PATRIMONIO NETTO	25.540	32.458
AVANZO ECONOMICO	1.258	6.918
AVANZO FINANZIARIO di competenza di cassa	2.760 2.581	9.282 4.694
AVANZO DI AMMINISTRAZIONE	30.278	38.290

3 - Al fine di pervenire ad una rappresentazione sintetica e di agevole intellegibilità, attraverso l'impiego di tabelle con aggregazioni di valori espressi in milioni o migliaia di euro, il Collegio ha proceduto ad effettuare inevitabili arrotondamenti che, seppur riducendo al minimo la distorsione dei reali valori di bilancio, possono anche differire lievemente da quelli esposti nella relazione del Direttore generale e nella relazione sulla gestione.

Tali risultati sono da ricondurre principalmente ai seguenti aspetti salienti:

- accertamenti di entrate contributive per 136.967 mln/€, con una crescita di 15.162 mln/€ (+ 12,4% sul 2006). A tal fine si evidenzia una crescita dell'occupazione che si è tradotta in un aumento di 197.347 unità (+ 1,0%) degli iscritti nel complesso delle gestioni pensionistiche, con il passaggio dai 18.945.968 del 2006 ai 19.144.515 del 2007. La parte più cospicua di tale variazione ha riguardato il FPLD in senso stretto (+170.000 unità);
- trasferimenti a carico del bilancio statale per 75.888 mln/€, con un incremento di 4.097 mln/€ (+ 5,7%) rispetto all'esercizio precedente;
- impegni di spese per prestazioni istituzionali per 189.407 mln/€, con un aumento di 7.037 mln/€ (+ 3,9% rispetto al 2006), conseguente ad incrementi, rispettivamente, del 3,7%, per le rate di pensione ed i connessi trattamenti di famiglia e del 5,6% per le prestazioni temporanee.

C) Bilanci delle gestioni amministrare

Quanto alle singole gestioni, si evidenzia il risultato economico di quella dei c.d. parasubordinati (i lavoratori atipici: 7.542 mln/€ contro 5.506 mln/€ del 2006) e di quella dei trattamenti temporanei (ptld) la quale vanta ben 8.680 mln/€ (6.884 mln/€ nel 2006). Per quanto riguarda le gestioni dei lavoratori autonomi, peggiorano i coltivatori (- 4.907 mln/€), mentre si registra una inversione di tendenza sia per gli artigiani (-3.061 mln/€ rispetto a -3.470 mln/€ del 2006) sia per i commercianti (- 246 mln/€ rispetto a -794 mln/€ del 2006).

Migliora ulteriormente il risultato economico del Fpld (gestione ordinaria) che, considerato al netto degli ex fondi incorporati, presenta un saldo attivo di 5.311 mln/€ (3.345 mln/€ nel 2006), come anche appare migliorata la situazione complessiva di tale gestione la quale, includendo gli ex fondi citati, presenta un saldo negativo di 776 milioni, a fronte dei - 2.135 mln/€ del 2006.

In generale il comparto del lavoro dipendente Inps (il Fpld, comprensivo delle gestioni deficitarie in regime di contabilità separata, più la Gestione prestazioni temporanee lavoro dipendente (Gptld) - che eroga le altre prestazioni previdenziali - è attivo per 7.904 mln/€. Nel Fpld, durante l'ultimo decennio, sono man mano confluiti, in regime di contabilità separata, gli ex fondi speciali (trasporti, elettrici e telefonici), l'ex Inpdai (dirigenti di aziende industriali), che hanno inciso negativamente sulla situazione finanziaria del Fondo. Infatti basti osservare, nel rendiconto 2007, che le gestioni incorporate presentano vistosi disavanzi, quasi sproporzionati rispetto alle modeste dimensioni delle stesse (- 1.044 mln/€ per ex Trasporti, - 1.900 mln/€ per ex Elettrici, - 538 mln/€ per ex Telefonici e - 2.605 mln/€ per l'ex Inpdai). *Tali risultati negativi risentono, comunque, dell'attribuzione alla gestione ordinaria delle nuove iscrizioni che precedentemente ricadevano nelle separate evidenze, con l'unica eccezione dell'ex Fondo Trasporti.*

Per quanto concerne le gestioni ed i fondi che presentano deficit patrimoniali consistenti ed andamenti critici, il Collegio rinvia a quanto osservato nella parte II della presente relazione.

III - Considerazioni generali

Il Collegio ha svolto le proprie funzioni, incluse le verifiche amministrativo-contabili, attenendosi alle norme dettate dall'art. 3, comma 7, del decreto legislativo n. 479/1994, dagli artt. 2403 e seguenti del codice civile, ivi comprese quelle dell'art. 2409 bis, e dall'art. 1, comma 159, della legge 30 dicembre 2004, n. 311 ed in conformità ai principi contabili degli enti pubblici istituzionali. Nel corso dell'esercizio ha inoltre partecipato alle riunioni del Consiglio di amministrazione, del Consiglio di Indirizzo e Vigilanza e dei Comitati delle gestioni amministrative.

Esaminata la documentazione pervenuta ed effettuati gli accertamenti e le verifiche di competenza, il Collegio dà atto:

- ↳ che la struttura del *Rendiconto generale* è conforme alle disposizioni contenute nel nuovo Regolamento di amministrazione e contabilità adottato dal Consiglio di Amministrazione (deliberazione n. 172 del 18 maggio 2005) anche in funzione delle nuove regole di contabilità per la diversa rilevazione dei fenomeni gestionali, di cui al DPR n. 97/2003, con il conseguente abbandono della vecchia impostazione dei valori contabili ai sensi del DPR n. 696/79.
- ↳ dell'approvazione del Bilancio preventivo dell'INPS per l'esercizio 2007 (deliberazione del Consiglio di Indirizzo e Vigilanza n. 1 del 24 gennaio 2007), successivamente modificato con la 1^ nota di variazione (approvata con deliberazione del Civ n. 12 del 24 luglio 2007), con una nota di variazione compensativa (approvata con deliberazione del Civ n. 17 del 6 novembre 2007) e con l'assestamento di bilancio (approvato con deliberazione del Civ n. 19 del 12 dicembre 2007);
- ↳ della corrispondenza delle partite creditorie e debitorie iscritte nello stato patrimoniale del bilancio consuntivo con la contabilità dell'Istituto, che tengono conto delle variazioni apportate ai residui attivi e passivi esistenti alla data del 31 dicembre 2006, le quali sono state predisposte dal Consiglio di amministrazione con deliberazione n. 58 del 14 maggio 2008 ed approvate con deliberazione del Civ n. 5 del 1 luglio 2008;
- ↳ della corrispondenza delle scritture contabili tenute dall'Amministrazione con i dati di bilancio;

- ⇒ che la concordanza fra i saldi risultanti dagli estratti-conto bancari, postali e di Tesoreria ed i corrispondenti saldi derivanti dalla contabilità dell'Istituto è verificata e riscontrata sulla scorta della procedura di cui alla circolare dell'Istituto n. 77 del 13 aprile 2000 e della ulteriore documentazione trasmessa dall'Amministrazione e acquisita agli atti del Collegio;
- ⇒ che per quanto riguarda le misure di contenimento della spesa, il rendiconto 2007 risente, in particolare, delle norme contenute nelle leggi finanziarie 2005, 2006 e 2007 di cui viene data analisi e conto, ai fini della verifica del rispetto, nella seconda parte della presente relazione;
- ⇒ che, tra i fatti accaduti entro il primo semestre successivo alla chiusura dell'esercizio 2007 sono intervenuti:
 - proroga dell'operazione di "ristrutturazione dei crediti agricoli";
 - pubblicazione in GU (n. 152 del 1.07.2008) del DM 29 aprile 2008 avente ad oggetto il trasferimento di personale ex SPORTASS all'INPS e all'INAIL.

Il Collegio osserva, inoltre, che la gestione dell'anno 2007 risente degli effetti:

- ⇒ **dell'adozione della deliberazione del Consiglio di amministrazione n. 59 del 14 maggio 2008** che ha stabilito nella misura del 4,405% il saggio di remunerazione che le gestioni finanziariamente passive devono corrispondere alle gestioni attive per l'utilizzo delle loro disponibilità. Nelle more dell'emanazione del decreto interministeriale di cui all'art. 3, comma 11, della legge n. 335/1995 (con il quale si procede annualmente alla determinazione del saggio di remunerazione degli avanzi della gestione dei commercianti), il Consiglio di amministrazione è pervenuto alla determinazione di tale tasso sulla base dei rendimenti annuali dei titoli di Stato (pubblicati sul Supplemento al Bollettino statistico della Banca d'Italia n. 10 dell'11 febbraio 2008);
- ⇒ delle **specificazioni contabili** definitive concernenti:
 - i saldi ripartiti nell'anno 2007 relativi alle denunce contributive con il sistema a conguaglio, per un importo di 95.424 mln/€ a fronte dei 98.675 mln/€ di saldi accertati e pari, dunque, al 96,7% del totale dell'anno (96,5% nel consuntivo 2006);
 - i pagamenti ripartiti nell'anno 2007 relativi a rate di pensione per un importo di 166.819 mln/€ a fronte dell'emissione di dispositivi di pagamento per 170.609 mln/€, con una percentuale di ripartizione del 97,8% del totale dell'anno (95,5% nel consuntivo 2006).

Il Collegio auspica, peraltro, che la mensilizzazione dei dati retributivi introdotta a partire dal 2005 (art. 44, comma 9, del decreto-legge 30 settembre 2003, n. 269 convertito con la legge 24 novembre 2003, n. 326), consenta di pervenire quanto prima alla ripartizione della totalità delle denunce contributive mensili (modelli DM/10), come anche ad analogo risultato si possa pervenire sul versante delle specificazioni definitive della rate di pensione poste a pagamento. Il Collegio rileva, però, la persistenza di una quota, ancorché esigua, di "non ripartito", in particolar modo per i saldi delle denunce contributive (3,3% del totale).

- ⇒ della determinazione del Direttore generale n. 5 del 5 giugno 2008 e n. 6 del 6 giugno 2008 che hanno fissato, rispettivamente, le **percentuali di svalutazione** dei crediti contributivi e dei crediti per prestazioni da recuperare⁴.
- ⇒ della determinazione della **Conferenza dei Servizi** del 27 novembre 2007, preordinata alla ripartizione del contributo dello Stato di cui all'art. 37, comma 3, lett. c), della legge n. 88/89 che, per l'anno 2007, è stato quantificato in complessivi 16.650,39 mln/€ dall'art. 1, comma 743 della legge 27 dicembre 2006, n. 296 (finanziaria 2007).

IV - Fabbisogno finanziario e relativa copertura

1. Ripartizione degli apporti dello Stato per l'anno 2007.

Per quanto attiene ai trasferimenti a carico del bilancio statale, l'art. 37, comma 3, lett. c), della legge 88/1989, come modificato dall'art. 3, comma 2, della legge n. 335/1995, statuisce che è posto a carico della GIAS l'onere relativo alla quota parte di ciascuna mensilità di pensione erogata dal FPLD, dalle gestioni degli autonomi e dalla gestione speciale dei minatori.

Il relativo trasferimento dal bilancio dello Stato è annualmente aggiornato con la legge finanziaria in base alla variazione annua dell'indice nazionale dei prezzi al consumo per le famiglie degli operai e impiegati calcolato dall'ISTAT, incrementata di un punto percentuale⁵.

4 - In ottemperanza al disposto dell'art. 59, comma 3, del nuovo Regolamento di contabilità dell'Istituto.

5 - Fino alla stesura del preventivo 2002, il predetto contributo statale veniva iscritto nel bilancio dell'Ente in misura pari all'ammontare risultante dal rendiconto dell'anno precedente, mentre, a partire dalle previsioni originarie per l'esercizio 2003, l'Istituto ha ritenuto di iscrivere, tra le entrate finanziarie, gli apporti statali adeguati dal disegno di legge finanziaria dell'anno di riferimento.

Tenuto conto del disposto del comma 744 della finanziaria 2007, gli importi sono a favore:

- della Gestione dei minatori per 2,50 mln/€;
- della Gestione dei coltivatori diretti, mezzadri e coloni, per le pensioni ante'89, per 945,10 mln/€;
- dell'ENPALS per 57,94 mln/€;

nonché a favore :

- della Gestione degli artigiani per 440,98 mln/€;
- della Gestione dei commercianti per 426,49 mln/€.

In relazione a tali somme, la suddetta Conferenza dei servizi, vista anche la modifica ai criteri apportata dall'art. 1, comma 746 della legge n. 296/2006, ha provveduto a ripartire in via definitiva l'importo residuo dell'apporto dello Stato, pari a 14.777,38 mln/€ in ragione dell'86,99% al FPLD (13.310,77 mln/€) e del 13,01% alla Gestione dei coltivatori diretti, mezzadri e coloni (1.466,61 mln/€), in quanto solamente per queste due gestioni ricorrevano tutti i requisiti fissati dalle lett. a) e c) dell'art. 3, comma 2, della legge n. 335/1995;

Nei prospetti seguenti si riassume la descritta situazione.

ARTICOLO 37, COMMA 3, LETT. C) L. 88/89	
	Importi in milioni di euro
Art. 1, comma 744, legge finanziaria 2007	16.650,39
FPLD	13.310,77
CD/CM POST 1988	1.466,61
CD/CM ANTE '89	945,10
ARTIGIANI	440,98
COMMERCIANTI	426,49
MINATORI	2,50
TOTALE GESTIONI INPS	16.592,45
ENPALS	57,94
TOTALE COMPLESSIVO	16.650,39
DIFFERENZA	0,00

ARTICOLO 59, COMMA 34 L. 449/1997 (Invalidità civile art. 2, 222/1984)	
	Importi in milioni di euro
Art. 1, comma 743, legge finanziaria 2007	4.114,39
FPLD	3.278,50
ARTIGIANI	452,29
COMMERCIANTI	383,60
TOTALE	4.114,39
DIFFERENZA	0,00

La legge finanziaria 2007 ha, inoltre, modificato in parte i criteri per la ripartizione dell'importo globale delle somme trasferite alle Gestioni previdenziali in riferimento alle effettive esigenze di apporto contributivo dello Stato alle medesime, eliminando i criteri concernenti il "rapporto tra lavoratori attivi e pensionati inferiore alla media" e le "risultanze gestionali negative" (art. 3, comma 2, della Legge n. 335/1995) e "mantenendo unicamente quello del rapporto tra contribuzione e prestazioni, con l'applicazione di aliquote contributive non inferiori alla media, ponderata agli iscritti, delle aliquote vigenti nei regimi interessati".

2. Gestione contabile ex art. 35, comma 6, della legge n. 448/1998

Le valutazioni effettuate per l'anno in esame prevedono che il debito dell'INPS verso lo Stato, per i trasferimenti a titolo di anticipazione (evidenziato quale residuo passivo del capitolo di spesa 8U2217003 ex cap. U 3 17 03), si attesti a 14.848 mln/€ (a fronte dei 13.722 mln/€ previsti alla fine dell'esercizio precedente). L'importo del citato debito attiene per 5.361 mln/€ al fabbisogno delle gestioni previdenziali e per 9.487 mln/€ alle quote giacenti presso la Tesoreria Centrale e nei c/c postali eccedenti il fabbisogno (che derivano dai versamenti dello Stato a titolo di anticipazioni effettuati negli anni pregressi)⁶. I trasferimenti di bilancio a titolo anticipatorio sono risultati alla fine dell'anno pari a 1.126 mln/€.

Dal momento che il fabbisogno finanziario complessivo delle suddette gestioni separate si è attestato a complessivi 35.674 mln/€, si è proceduto a coprirlo utilizzando completamente le disponibilità dell'ex Fondo telefonici (per 952 mln/€) ed i suddetti trasferimenti dal bilancio dello Stato (5.361 mln/€). Il differenziale rimasto da coprire, pari a 29.361 mln/€, sommato al fabbisogno finanziario del Fondo pensioni lavoratori dipendenti (pari a 117.667 mln/€), ha trovato, quindi, copertura nelle disponibilità della Gestione delle prestazioni temporanee (147.028 mln/€).

Nel prospetto di seguito riportato vengono poste in evidenza le diverse forme di finanziamento utilizzate dalle contabilità separate del F.P.L.D., secondo i criteri stabiliti dalla citata delibera n. 349 del 2000;

6 - Al riguardo, con deliberazione n. 7 del 9 maggio 2000 il Consiglio di indirizzo e vigilanza ha fatto conoscere i propri orientamenti e dettato i nuovi "criteri sulla ripartizione fra le gestioni dei trasferimenti dello Stato a titolo anticipatorio sul fabbisogno finanziario delle gestioni previdenziali e delle anticipazioni di tesoreria" a partire dall'anno finanziario 2000. Sulla scorta di tali linee di indirizzo, il C.d.A. in data 27 giugno 2000 ha adottato la deliberazione n. 349 con la quale sono stati modificati i punti 7) e 8) della deliberazione del C.d.a. n. 43 del 14 aprile 1989, rispettivamente concernenti i "**rapporti finanziari nell'ambito del comparto dei lavoratori dipendenti**" e le "**modalità di ripartizione fra le gestioni delle anticipazioni di Tesoreria**".

Con riferimento al predetto punto 7), è stato stabilito che gli avanzi delle gestioni del comparto lavoratori dipendenti siano utilizzati per la copertura dei fabbisogni dei fondi, delle gestioni e delle contabilità separate che fanno parte del comparto stesso.

Con riguardo al punto 8) della suddetta deliberazione, il Consiglio di Amministrazione ha ritenuto che le anticipazioni di tesoreria ex art. 16 della legge n. 370/1974 debbano essere destinate, in via prioritaria, alle gestioni assistenziali e, per la parte eccedente, alle gestioni previdenziali; e che i trasferimenti di bilancio a titolo anticipatorio ex art. 35 della legge n. 448/1998, insieme alle residue anticipazioni di tesoreria, siano utilizzati, in via prioritaria, per il fabbisogno finanziario delle sopresse contabilità separate e, per l'eventuale eccedenza, a copertura del fabbisogno complessivo delle restanti gestioni previdenziali.

Contabilità separate del F.P.L.D	FABBISOGNO FINANZIARIO	COPERTURA FINANZIARIA				
		Coperto proporzionalmente con disponibilità ex Fondo telefonici	Coperto con trasferimenti di bilancio specifici per ex INPDAI	Coperto proporzionalmente con i residui trasferimenti dello Stato	Totale trasferimenti a copertura del fabbisogno finanziario delle gestioni previdenziali	Fabbisogno residuo coperto con le disponibilità della Gestione prestazioni temporanee
(importi in milioni di euro)						
Ex Fondo Trasporti	11.719	368	0	2	2	11.349
Ex Fondo Elettrici	14.773	464	0	2	2	14.307
Ex Fondo INPDAI	9.182	120	5.357	0	5.357	3.705
Totale Parziale	35.674	952	5.357	4	5.361	29.361
Fondo Pensioni Lavoratori Dipendenti	117.667	-	-	-	-	117.667
Totale	153.341	952	5.357	4	5.361	147.028

V - Rendiconto economico-patrimoniale

La situazione economico-patrimoniale è descritta nei seguenti documenti di bilancio; ulteriori elementi di conoscenza circa lo stato patrimoniale ed il conto economico, con l'esposizione delle grandezze riclassificate secondo la natura previdenziale od assistenziale, si possono rinvenire nella relazione del Direttore generale.

1. Situazione patrimoniale generale

La situazione patrimoniale generale, al 31 dicembre 2007, evidenzia un netto patrimoniale di 32.458 mln/€, con un miglioramento rispetto al 2006 (25.540 mln/€) corrispondente al predetto avanzo economico d'esercizio.

Tale netto patrimoniale scaturisce dalla somma algebrica delle seguenti voci, (così come rappresentato nella tab. n. 2):

- 41.580 mln/€ di riserve obbligatorie e derivanti dalla legge;
- - 13.360 mln/€ di disavanzi economici portati a nuovo;
- 4.238 mln/€ di avanzo economico di esercizio.

TAB. N. 2

STATO PATRIMONIALE ai sensi del DPR 97/03	CONSUNTIVO AL		VARIAZIONE
	31.12.2007	31.12.2006	
ATTIVITA'			
(in milioni di euro)			
B) IMMOBILIZZAZIONI			
Immobilizzazioni immateriali	106	95	11
Immobilizzazioni materiali	625	532	93
Immobilizzazioni finanziarie	5.708	5.522	186
Totale immobilizzazioni	6.439	6.149	290
C) ATTIVO CIRCOLANTE			
Rimanenze	180	167	13
Residui attivi meno F.do svalutazioni crediti	54.026	49.669	4.357
Disponibilità liquide	32.587	27.893	4.694
Totale attivo circolante	86.793	77.729	9.064
D) RATEI E RISCONTI			
Ratei attivi	20.379	17.928	2.451
Totale ratei e risconti	20.379	17.928	2.451
TOTALE ATTIVITA'	113.611	101.806	11.805
PASSIVITA'			
A) PATRIMONIO NETTO			
Riserve obbligatorie e derivanti da legge	41.580	38.900	2.680
Avanzi (disavanzi) economici portati a nuovo	13.360	12.196	1.164
Avanzo (disavanzo) economico d'esercizio	4.238	1.164	5.402
Totale patrimonio netto	32.458	25.540	6.918
C) FONDI PER RISCHI ED ONERI			
Fondi per rischi ed oneri	5.849	4.234	1.615
Totale fondi per rischi ed oneri	5.849	4.234	1.615
D) TRATTAMENTO DI FINE RAPPORTO DI LAVORO SUB.			
Trattamento di fine rapporto di lavoro subordinato	1.625	1.604	21
Totale trattamento di fine rapporto di lavoro sub.	1.625	1.604	21
E) RESIDUI PASSIVI			
Debiti	68.869	65.789	3.080
Totale residui passivi	68.869	65.789	3.080
F) RATEI E RISCONTI			
Ratei passivi	4.504	4.362	142
Risconti passivi	11	12	1
Riserve tecniche	295	265	30
Totale ratei e risconti	4.810	4.639	171
TOTALE PASSIVITA'	113.611	101.806	11.805

Come si evince dalla tabella n. 2, le attività sono pari a complessivi 113.611 mln/€ e sono rappresentate, in via prevalente, dall'attivo circolante, per 86.793 mln/€, ed in particolare dai residui attivi che, al netto dei fondi svalutazione, ammontano a 54.026 mln/€, con un aumento di 4.357 mln/€ rispetto al-2006.

Va precisato, inoltre, che tra i suddetti residui attivi, i quali tengono conto delle variazioni intervenute nella consistenza dei crediti esistenti al 31 dicembre 2006, la somma di 33.233 mln/€ è rappresentata dal valore nominale dei crediti ceduti alla S.C.C.I. S.p.A. a seguito delle operazioni di cessione e cartolarizzazione dei crediti dell'Istituto, di cui alla legge n. 448 del 1998.

In particolare si osserva che i crediti per contributi dei datori di lavoro e degli iscritti ammontano, alla fine del 2007, a complessivi 48.294 mln/€ a fronte dei 43.711 mln/€ accertati alla fine del 2006, evidenziando un incremento di 4.583 mln/€. Detta partita trova la sua posta rettificativa nel *Fondo svalutazione crediti contributivi* il quale, alla fine dell'anno, è stato rideterminato in 19.301 mln/€, secondo i coefficienti di svalutazione - stabiliti con determinazione del Direttore Generale n. 5 del 5 giugno 2008 - di seguito riportati.

Percentuali di svalutazione					
Periodi	Crediti verso le aziende tenute alla presentazione della denuncia a mezzo DM	Crediti verso datori di lavoro del settore agricolo	Crediti verso i coltivatori diretti, mezzadri e coloni	Crediti verso gli artigiani	Crediti verso i commercianti
Fino al 31.12.80	91,40	96,80	97,00	93,60	93,60
Dal 1981 al 1990	90,80	95,50	95,00	91,50	91,60
Dal 1991 al 1995	88,50	94,00	88,00	79,30	79,00
Dal 1996 al 1999	70,10	88,00	79,00	60,30	62,00
Dal 2000 al 2002	49,20	68,00	71,00	35,00	35,90
Dal 2003 al 2005	27,30	57,00	58,00	16,20	17,00
Dal 2006 al 2007	9,90	11,00	15,00	8,70	9,90

A tal riguardo, premesso che il periodico aggiornamento dei coefficienti di svalutazione dei crediti è previsto dall'art. 59, del Regolamento di amministrazione e contabilità, al fine di adeguare il corrispondente Fondo svalutazione in relazione al presumibile valore di realizzo degli stessi, il Collegio rinvia alle considerazioni svolte nella parte relativa alle singole gestioni e fondi amministrati, ed evidenzia che i sensibili incrementi che hanno subito le percentuali concernenti determinate categorie di crediti (settore agricolo e cd/cm), rispetto alle precedenti determinazioni (n. 1 del 14 febbraio e n. 10 del 2 novembre 2007), non appaiono coerenti con le iniziative dell'Istituto volte a contrastare i fenomeni di evasione ed elusione contributiva, né con il periodo, piuttosto recente, del loro accertamento.

Sempre ai sensi della sopra citata norma del regolamento, il Direttore generale ha adottato la determina n. 6 del 2008, con la quale la misura della svalutazione dei crediti per prestazioni da recuperare è stata fissata al 45%.

In relazione, infine, alle partite del soppresso SCAU rimaste da definire ed al trasferimento delle sue strutture, funzioni e personale all'INPS ed all'INAIL, secondo le rispettive competenze, l'Istituto ha scelto di gestire mediante contabilità separata le partite attinenti al patrimonio mobiliare e immobiliare dell'Ente soppresso, in attesa della definizione dei rapporti con l'INAIL.

2. Conto economico generale

Il conto economico generale evidenzia un risultato di esercizio di 6.918 mln/€, a fronte dei 1.258 mln/€ accertati in sede di consuntivo 2006, con un miglioramento, quindi, di 5.660 mln/€ (+ 450%).

CONTO ECONOMICO GENERALE

AGGREGATI	ANNO		VARIAZIONI 2007 SU 2006	
	2007	2006	ASSOLUTE	%
	(in milioni di euro)			
A. VALORE DELLA PRODUZIONE	208.685	189.722	18.963	10,0
B. COSTO DELLA PRODUZIONE	-201.440	-187.719	-13.721	7,3
DIFFERENZA TRA VALORE E COSTO DELLA PRODUZIONE	7.245	2.003	5.242	261,7
C. PROVENTI ED ONERI FINANZIARI	-126	-104	-22	21,2
D. RETTIFICHE DI VALORE DI ATT. FINANZIARIE	-9	-67	58	-86,6
E. PROVENTI ED ONERI STRAORDINARI	-22	-404	382	-94,6
RISULTATO PRIMA DELLE IMPOSTE	7.088	1.428	5.660	396,4
IMPOSTE DELL'ESERCIZIO	-170	-170	0	0,0
RISULTATO DI ESERCIZIO	6.918	1.258	5.660	449,9
ASSEGNAZIONE E PRELIEVI DA RISERVE LEGALI	-2.680	-2.422	-258	10,7
PRELIEVI DA RISERVE LEGALI	20	5	15	300,0
ASSEGNAZIONI A RISERVE LEGALI	-2.700	-2.427	-273	11,2
AVANZO (+) DISAVANZO (-) ECONOMICO	4.238	-1.164	5.402	-464,1

L'andamento particolarmente favorevole dell'esercizio 2007 viene approfondito nel corso della trattazione dei movimenti finanziari e patrimoniali della gestione.

VI - Rendiconto finanziario

La nuova struttura del bilancio finanziario evidenzia le poste contabili sia in termini decisionali (da sottoporre all'approvazione del Consiglio di indirizzo e vigilanza) sia in termini gestionali ed è articolato in otto Unità previsionali di base (UPB) che sono affidate ad altrettanti centri di responsabilità amministrativa di I livello⁷.

7 - Vedi, al riguardo, la Deliberazione del Consiglio di amministrazione n. 174 del 7 giugno 2006.

Nell'anno 2007 risultano iscritte, in termini di competenza, entrate per complessivi 253.671 mln/€ ed uscite per complessivi 244.389 mln/€ (con un avanzo finanziario di 9.282 mln/€ a fronte dell'avanzo di 2.760 mln/€ del 2006), come riportato nella seguente tabella.

UPB	Descrizione	ENTRATE	USCITE
		mln/€	
1	Entrate contributive	152.088	10.273
2	Prestazioni pensionistiche	39.691	174.838
3	Prestazioni a sostegno del reddito	12.171	21.154
4	Sviluppo e gestione risorse umane	374	2.528
5	Approvvigionamenti, etc	199	630
6	Sistemi informativi	0	335
7	Formazione	0	4
8	Altre strutture	49.148	34.627
	TOTALE	253.671	244.389

1. La gestione finanziaria di competenza

A fronte di un avanzo di 5.431 mln/€ quantificato in sede di previsioni definitive per il 2007, il rendiconto della gestione finanziaria di competenza evidenzia un avanzo complessivo di 9.282 mln/€ il quale rappresenta la risultante algebrica di 9.966 mln/€ di avanzo delle partite correnti e di 684 mln/€ di disavanzo delle partite in conto capitale.

Il predetto risultato positivo scaturisce, in buona sostanza, dalla diversa evoluzione, sul piano generale, degli accertamenti e degli impegni che trova conferma anche nella dinamica particolare delle entrate contributive e delle uscite per prestazioni istituzionali.

Si osserva infatti che ad una crescita delle entrate complessive di 15.169 mln/€ (+ 6,4% rispetto al 2006), si contrappone un incremento delle uscite complessive di 8.647 mln/€ (+3,7%). Raffrontando, invece, l'evoluzione delle entrate contributive e delle uscite per prestazioni istituzionali, si può osservare che le prime aumentano di 15.162 mln/€ (+12,4%) mentre le seconde crescono di 7.037 mln/€ (+3,9%).

Nella successiva **tabella n. 3** si fornisce una sintesi del movimento finanziario di competenza accertato per il 2007, raffrontato sia con i corrispondenti dati previsionali dello stesso esercizio sia con quelli del 2006.

TAB. N. 3

	CONSUNTIVO 2006	ANNO 2007			DIFFERENZE SU	
		PREVISIONI ORIGINARIE	PREVISIONI AGGIORNATE	CONSUNTIVO	CONSUNTIVO 2006	PREVISIONI AGG.TE 2007
(in milioni di euro)						
ENTRATE	238.502	239.085	248.986	253.671	15.169	4.685
di parte corrente (Titolo I)	198.534	200.390	211.845	217.091	18.557	5.246
in conto capitale (Titolo II)	9.399	7.267	5.996	6.001	3.398	5
per partite di giro (Titolo IV)	30.569	31.428	31.145	30.579	10	566
SPESE	235.742	237.631	243.555	244.389	8.647	834
di parte corrente (Titolo I)	194.847	198.561	206.179	207.125	12.278	946
in conto capitale (Titolo II)	10.326	7.642	6.231	6.685	3.641	454
per partite di giro (Titolo IV)	30.569	31.428	31.145	30.579	10	566
RISULTATO FINANZIARIO	2.760	1.454	5.431	9.282	6.522	4.754
di parte corrente	3.687	1.829	5.666	9.966	6.279	4.300
in conto capitale	927	375	235	684	243	454

2. Sintesi delle entrate e delle spese correnti

Quanto alle singole poste del rendiconto finanziario 2007, nelle seguenti tabelle nn. 4 e 5 è riportata una sintesi per categoria delle entrate e delle spese di parte corrente in termini di competenza, con l'indicazione degli scostamenti, sia in termini assoluti che percentuali, rispetto ai corrispondenti valori dell'esercizio precedente.

TAB. N. 4

ENTRATE CORRENTI Titolo I	CONSUNTIVO 2006	ANNO 2007			DIFFERENZE RISPETTO AL CONSUNTIVO 2006	
		PREVISIONI ORIGINARIE	PREVISIONI AGGIORNATE	CONSUNTIVO	VALORI ASSOLUTI	%
		(a)	(b)	(c)	(d)	(d-a)
(in milioni di euro)						
ENTRATE CONTRIBUTIVE	121.805	124.480	133.171	136.967	15.162	12,4%
Aliquote contributive a carico dei datori di lavoro e/o degli iscritti	120.956	123.706	132.400	136.142	15.186	12,6%
Quote di partecipazione degli iscritti all'onere di specifiche gestioni	849	774	771	825	24	-2,8%
ENTRATE DERIVANTI DA TRASFERIMENTI CORRENTI	72.436	72.888	75.265	76.648	4.212	5,8%
Trasferimenti da parte dello Stato	71.791	72.292	74.555	75.888	4.097	5,7%
Trasferimenti da parte delle Regioni	93	88	96	99	6	6,5%
Trasferimenti da parte di altri Enti del settore pubblico	552	508	614	661	109	19,7%
ALTRE ENTRATE	4.293	3.022	3.409	3.476	- 817	-19,0%
Entrate derivanti dalla vendita di beni e dalla prestazione di servizi	147	125	144	126	21	-14,3%
Redditi e proventi patrimoniali	141	167	201	205	64	45,4%
Poste correttive e compensative di spese correnti	2.691	2.307	2.619	2.634	57	-2,1%
Entrate non classificabili in altre voci	1.314	423	445	511	803	-61,1%
TOTALE	198.534	200.390	211.845	217.091	18.557	9,3%

TAB. N. 5

USCITE CORRENTI Titolo I	CONSUNTIVO 2006	ANNO 2007			DIFFERENZE RISPETTO AL CONSUNTIVO 2006	
		PREVISIONI ORIGINARIE	PREVISIONI AGGIORNATE	CONSUNTIVO	VALORI ASSOLUTI	%
		(a)	(b)	(c)	(d)	(d-a)
(in milioni di euro)						
FUNZIONAMENTO	2.777	2.862	2.905	2.757	-20	-0,7%
Uscite per gli organi dell'Ente	9	9	9	7	-2	-22,2%
Oneri per il personale in attività di servizio	1.776	1.830	1.802	1.681	-95	-5,3%
Uscite per l'acquisto di beni di consumo e di servizi	992	1.023	1.094	1.069	77	7,8%
INTERVENTI DIVERSI	191.792	195.416	203.008	204.090	12.298	6,4%
Uscite per prestazioni istituzionali	182.369	185.375	189.461	189.407	7.038	3,9%
Trasferimenti passivi	2.205	2.149	5.482	5.818	3.613	163,9%
Oneri finanziari	275	543	464	352	77	28,0%
Oneri tributari	179	133	184	178	-1	-0,6%
Poste correttive e compensative di entrate correnti	6.448	6.548	7.140	8.008	1.560	24,2%
Uscite non classificabili in altre voci	316	668	277	327	11	3,5%
TRATT. DI QUIESCENZA, INT. E SOST.	278	281	266	278	0	0,0%
Oneri per il personale in quiescenza	278	281	266	278	0	0,0%
TOTALE	194.847	198.559	206.179	207.125	12.278	6,3%

Il Collegio ritiene di dover evidenziare alcuni aspetti della gestione 2007 quali risultano dalle precedenti tabelle, con particolare riferimento alla parte corrente delle entrate e delle uscite.

Per quanto riguarda le prime si osserva che:

- le **Entrate contributive** nel loro complesso ammontano a 136.967 mln/€ e si riferiscono per 136.142 mln/€ alla Cat. 1[^] - Aliquote contributive a carico dei datori di lavoro e/o degli iscritti (120.956 mln/€ del 2006) con un aumento di 15.186 mln/€ (pari al 12,6%) rispetto al rendiconto 2006 e per 825 mln/€ alla Cat. 2[^] - Quote di partecipazione degli iscritti all'onere di specifiche gestioni, per proventi derivanti dal divieto di cumulo tra pensione e retribuzione e per valori di riscatto (849 mln/€ nel 2006) con una diminuzione di 24 mln/€ (- 2,8%) rispetto all'esercizio precedente.

La variazione in aumento del gettito contributivo 2007 rispetto alle risultanze del consuntivo 2006, è dovuta in larga misura :

- alla crescita della massa salariale e reddituale imponibile, collegata anche all'incremento del numero complessivo degli iscritti⁸ che si è tradotta in un aumento di 197.347 unità (+1,0%) degli iscritti nel complesso delle gestioni pensionistiche, con il passaggio dai 18.945.968 del 2006 ai 19.144.515 del 2007;
- alla variazione di alcune aliquote contributive nelle seguenti misure: aumento al 19,5% dell'aliquota a carico degli artigiani e dei commercianti (art. 1, comma 768, della legge 27 dicembre 2006, n. 296); aumento al 23,50% dell'aliquota a carico dei lavoratori parasubordinati non iscritti ad altre forme previdenziali obbligatorie (aliquota aumentata al 23,72% dal 7 novembre 2007) ed al 16% per coloro che invece risultano iscritti ad altre forme previdenziali obbligatorie; aumento dello 0,3% della quota di aliquota contributiva a carico del lavoratore iscritto all'AGO; rideterminazione al 10% dei contributi dovuti dai datori di lavoro per gli apprendisti artigiani e non artigiani;
- agli effetti della lotta all'evasione ed all'elusione contributiva attraverso l'attività di vigilanza dell'Istituto, che si è tradotta in 114.998 accertamenti ispettivi effettuati nei confronti delle aziende e dei lavoratori autonomi, nella individuazione di 92.117 situazioni di irregolarità (pari all'80,1% del totale) e nell'accertamento di 1.560 mln/€ di contributi evasi.

8 - Tenuto conto del diverso criterio applicato per il calcolo degli iscritti alla Gestione parasubordinati, che sarà approfondita nella seconda parte della presente relazione.

- Le **Entrate derivanti da trasferimenti correnti** ammontano a 76.648 mln/€ con un incremento di 4.212 mln/€ rispetto al 2006 (pari al 5,8%) e si riferiscono per:
- 75.888 mln/€ alla Cat. 3[^] - *Trasferimenti da parte dello Stato* a copertura degli oneri non previdenziali, con un aumento di 4.097 mln/€ rispetto al consuntivo 2006. Avuto riguardo alla loro destinazione, essi risultano ascrivibili:
 - a) per 61.254 mln/€, alla copertura degli oneri non previdenziali a carico della GIAS;
 - b) per 14.634 mln/€ alla copertura degli oneri per l'erogazione delle prestazioni, assegni ed indennità agli invalidi civili, di cui al d.lgs. n. 112/1998;
 - 99 mln/€ alla Cat. 4[^] - *Trasferimenti da parte delle Regioni* che concernono, in massima parte, la copertura assicurativa degli apprendisti occupati presso artigiani nelle Regioni a statuto ordinario (95 mln/€);
 - 661 mln/€ alla Cat. 6[^] - *Trasferimenti da parte di altri Enti del settore pubblico* riferibili in gran parte al Centro di responsabilità Prestazioni a sostegno del reddito, finalizzati alla copertura di periodi assicurativi (393 mln/€) e valori capitali a fronte di trattamenti pensionistici già erogati dai fondi di previdenza integrativi degli enti disciolti (239 mln/€).
- Le **Altre entrate** hanno dato luogo ad accertamenti per complessivi 3.476 mln/€ (con un decremento di 817 mln/€ rispetto al 2006), con riferimento principalmente alle seguenti voci:
- ✓ proventi derivanti dall'attività di gestione e riscossione dei crediti contributivi ceduti (cap. 1E1307013) per 50 mln/€;
 - ✓ il corrispettivo per l'attività di gestione e di vendita degli immobili ceduti alla SCIP (cap. 5E1307009) per 30 mln/€;
 - ✓ rimborsi di spese relativi alla riscossione di contributi ed erogazione di prestazioni ed altri servizi svolti per conto di Enti ed Organismi vari (cap. 2E1307004) per 21 mln/€ (7 mln/€ nel 2006);
 - ✓ gli interessi per la riscossione dilazionata dei valori capitali relativi alla costituzione di un'unica posizione assicurativa nel Fondo di previdenza per il personale addetto ai pubblici servizi di telefonia, ai sensi dell'articolo 5 della legge n. 58/1992 (cap. 2E1310010) pari a 61 mln/€;
 - ✓ il recupero di prestazioni indebite (cap. 2E1309001) che, nell'anno di riferimento, è risultato pari a 2.056 mln.

Con riferimento a quest'ultimo aspetto, il Collegio, pur prendendo atto della riduzione realizzata rispetto all'esercizio precedente (2.606 mln/€), sottolinea la necessità di proseguire nello sforzo teso all'individuazione delle cause ed all'adozione delle opportune misure correttive a fronte di un fenomeno, che comporta un aggravio finanziario per le gestioni dell'INPS con conseguente maggior ricorso alle anticipazioni di Tesoreria, un maggior carico di lavoro per gli uffici ed un disagio per i beneficiari delle prestazioni indebitamente corrisposte o per i loro eredi. Proprio in relazione agli indebiti pensionistici, si segnala che, al fine di accelerare l'aggiornamento degli archivi dei pensionati, l'art. 20, comma 12 del recente DL n. 112/2008, convertito in legge n. 133/2008 dispone che l'INPS metta a disposizione delle amministrazioni comunali modalità telematiche di trasmissione per le comunicazioni delle variazioni dello stato anagrafico, da effettuarsi entro un termine particolarmente stringente (2 giorni), con responsabilità a carico del titolare del procedimento.

Sul versante delle **Uscite correnti** – specificate nella precedente tabella n. 5 - si osserva che le stesse sono state impegnate per complessivi 207.125 mln/€ a fronte di 194.847 mln/€ del 2006, con un aumento del 6,3%.

In proposito il Collegio, nel rinviare l'analisi delle spese di **Funzionamento** alla seconda parte della presente relazione, in questa sede rileva, per la loro significatività, i seguenti fenomeni:

- le uscite per **Interventi diversi** che ammontano nel complesso a 204.090 mln/€ e si riferiscono principalmente per:
 - 189.407 mln/€ alla Cat. 5[^] - **Uscite per prestazioni istituzionali** a fronte dei 182.370 mln/€ del consuntivo 2006, con un aumento di 7.037 mln/€ (pari al 3,9%) che è riferibile per 6.177 mln/€ alle maggiori spese per prestazioni pensionistiche (e trattamenti di famiglia) di competenza del 2007 (che passano dai 167.019 mln/€ del 2006 ai 173.196 mln/€ del 2007, + 3,7%) e per 860 mln/€ ai maggiori oneri per prestazioni aventi carattere temporaneo (che passano dai 15.351 mln/€ del 2006 ai 16.211 mln/€ del 2007, +5,6%).

La maggiore spesa per prestazioni previdenziali attiene, tra l'altro:

- a) al più elevato numero di pensioni vigenti che alla fine del 2007 è quantificato in 18.500.686 unità, rispetto ai 18.274.926 della fine del 2006, con un incremento netto di 225.760 pensioni, pari all'1,2%. Tale incremento netto è la risultante di variazioni di segno opposto dovute principalmente, da una parte, a un maggior numero di pensioni vigenti nei seguenti comparti e gestioni:

✓ Coltivatori diretti, mezzadri e coloni	+	43.955;
✓ Artigiani	+	52.932;

✓ Commercianti	+ 42.952;
✓ Fondo Clero	+ 133;
✓ Lavoratori parasubordinati	+ 37.877;
✓ Invalidi civili	+ 140.102;

e, dall'altra, al minor numero di rendite vigenti nei seguenti fondi e gestioni:

✓ FPLD nel suo complesso	- 55.681;
✓ Assicurazioni facoltative	- 830;

b) al maggior importo medio delle pensioni, riconducibile fondamentalmente alla perequazione automatica prevista, in via provvisoria al 2% e poi in via definitiva per l'anno 2007, con decorrenza 1° gennaio 2007, nella stessa misura (DM del 19.11.2007), oltre che alla sostituzione delle pensioni eliminate con pensioni di nuova liquidazione che sono caratterizzate da un maggiore importo medio;

c) all'aumento dell'assegno al nucleo familiare e delle prestazioni di malattia e maternità, per le prestazioni temporanee.

- 352 mln/€ alla Cat. 7[^] - **Oneri finanziari** a fronte di 274 mln/€ del 2006 (+ 78 mln/€, pari al 28,5%) e che si riferiscono: agli oneri derivanti dalla cessione di crediti contributivi per 229 mln/€ (+ 108 mln/€ del 2006), agli interessi passivi sui saldi delle denunce contributive e diversi per 6 mln/€ (- 17 mln/€ rispetto all'esercizio precedente).
- 8.008 mln/€ alla Cat. 9[^] - **Poste correttive e compensative di entrate correnti** che, a fronte dei 6.448 mln/€ dell'esercizio precedente, presentano un aumento di 1.560 mln/€, pari al 24,2% in conseguenza di variazioni di segno opposto registrate nei singoli capitoli di bilancio, con particolare riferimento agli sgravi contributivi relativi alle prestazioni temporanee ex art. 1, commi 361 e 362, della legge n. 266/2005 (+649 mln/€), al rimborso allo Stato di somme trasferite in eccedenza (+ 404 mln/€), nonché agli sgravi di oneri contributivi concessi a vario titolo.

3. La gestione finanziaria di cassa

La gestione finanziaria di cassa relativa all'anno 2007, al lordo dei trasferimenti dal bilancio dello Stato ed al netto delle anticipazioni dello Stato per il fabbisogno delle gestioni previdenziali e assistenziali, è rappresentata da

244.501 mln/€ di riscossioni⁹ (221.343 mln/€ nel 2006) e da 240.933 mln/€ di pagamenti (226.405 mln/€ nel 2006), con un avanzo di cassa che si attesta a 3.568 mln/€ (contro un fabbisogno di 5.062 mln/€ nel 2006).

Tale avanzo di cassa sommato alle anticipazioni ricevute nel corso dell'anno 2007, pari a 1.126 mln/€ si è tradotto in un incremento delle disponibilità liquide dell'Istituto di 4.694 mln/€.

Di conseguenza, il debito complessivo verso lo Stato per anticipazioni di cassa al 31 dicembre 2007 è pari a 47.003 mln/€ ed è costituito da 32.155 mln/€ per anticipazioni della Tesoreria e da 14.848 mln/€ per anticipazioni dello Stato sul fabbisogno delle gestioni previdenziali. Considerato che i fondi giacenti presso la Tesoreria (26.993 mln/€) e sui conti correnti postali (4.670 mln/€) risultano complessivamente pari a 31.663 mln/€, il debito netto alla fine del 2007 si è attestato a 15.340 mln/€, con un miglioramento di 3.392 mln/€ (pari al 18,11%) rispetto al 2006.

4. La situazione amministrativa

La situazione amministrativa registra, alla fine del 2007, un avanzo pari a 38.290 mln/€ rispetto ai 30.278 mln/€ risultanti al 31.12.2006, ed è così costituita:

	mln/€
Fondo di cassa al 1 gennaio 2007	27.893
Riscossioni dell'anno	245.627
Pagamenti dell'anno	240.933
Fondo di cassa al 31 dicembre 2007	32.587
Residui attivi al 31.12.2007	74.867
Residui passivi al 31.12.2007	69.164
Avanzo di amministrazione al 31.12.2007	38.290

Al riguardo, come già effettuato nelle precedenti relazioni ai rendiconti, il Collegio sottolinea la necessità di procedere ad un'attenta valutazione della effettiva consistenza dei residui esistenti al 31 dicembre 2007, onde ridurre il rischio di eventuali ridimensionamenti dell'avanzo di amministrazione che potrebbero riverberarsi negativamente sui futuri risultati dell'Istituto.

⁹ - Le riscossioni al lordo delle anticipazioni dello Stato per il fabbisogno delle gestioni previdenziali e assistenziali ammontano a 245.627 mln/€.

PARTE II

Si evidenziano di seguito alcune osservazioni e considerazioni sulle problematiche contabili e di bilancio, su determinate risultanze e poste del rendiconto, nonché su alcuni aspetti amministrativi, organizzativi e gestionali dell'Istituto.

I - Analisi delle Gestioni amministrate dall'INPS

Le specifiche considerazioni e osservazioni del Collegio in ordine alle risultanze economico-patrimoniali delle diverse Gestioni amministrate sono contenute nelle relazioni ai singoli Conti consuntivi.

Il Collegio dà atto:

- ⇒ che nell'ottica dell'armonizzazione dell'ordinamento dell'Istituto ai principi informativi contenuti nel DPR n. 97/2003, anche i bilanci delle gestioni e fondi amministrati - oltre che il bilancio generale dell'INPS, di cui si è detto nella prima parte della presente relazione - sono stati elaborati esclusivamente alla luce della nuova disciplina, recepita nel regolamento di amministrazione e contabilità approvato dal Consiglio di amministrazione con determina n. 172 del 25 maggio 2005;
- ⇒ che, pertanto, l'analisi delle manifestazioni contabili di tipo finanziario è stata sostituita dalla rilevazione diretta della gestione economica, ed in particolare dalla differenza tra il valore della produzione ed i relativi costi, con rappresentazione in forma scalare (DPR n. 97/03, allegato n. 11);
- ⇒ che le osservazioni circa la necessità di adottare ogni iniziativa utile al risanamento di talune gestioni e fondi, a fronte dell'andamento particolarmente critico segnalato più volte da questo Collegio, soprattutto nell'ultimo periodo, sono state recentemente riprese anche dalle amministrazioni vigilanti, in sede di approvazione del bilancio consuntivo dell'Istituto per l'anno 2006.

In particolare sono pervenute le seguenti note:

- a) prot. n. 41694 del 24.4.2008 del Ministero dell'economia e delle finanze la quale, riferendosi alla presenza di gestioni deficitarie, osserva che "come rilevato dall'organo interno di riscontro, si sottolinea la necessità di intraprendere tutte le iniziative idonee ad invertire la tendenza degli andamenti negativi della maggior parte delle gestioni separate, che appaiono eccessivi rispetto alle dimensioni delle gestioni stesse";
- b) prot. n. 9957 del 2.7.2008 del Ministero del lavoro, della salute e delle politiche sociali, con la quale si trasmettono le osservazioni rese sul consuntivo 2006 di concerto col MEF, con riferimento al risultato negativo di talune gestioni, "come evidenziato anche dal Collegio sindacale, si ribadiscono le raccomandazioni più volte formulate in ordine alla esigenza di pervenire ad un riequilibrio delle gestioni deficitarie, come previsto dall'art. 41 della legge 88/1989, che presentano vistosi disavanzi quasi sproporzionati rispetto alle modeste dimensioni dei fondi stessi";
- c) nota prot. n. 82216 del 23.7.2008 dello stesso Ministero dell'economia e delle finanze con la quale, con riferimento alla determinazione n. 23/2008 della Corte dei conti in esito al controllo istituzionale svolto sempre sul bilancio consuntivo 2006 dell'Istituto, si evidenzia che per quanto concerne lo squilibrio degli ex fondi pensionistici dei trasporti, elettrici, telefonici ed ex INPDAI confluiti nelle separate contabilità del FPLD, la Corte ritiene che "il rapporto negativo esistente tra i contributi e le prestazioni avrebbe dovuto trovare una previsione obbligatoria di copertura nella fonte legislativa istitutiva dei fondi stessi, ovvero in ragione proprio dello squilibrio endemico rilevatosi nel tempo, in apposita statuizione di ripianamento da parte dello Stato".

Nella successiva tabella vengono rappresentati, in sintesi, i risultati economico-patrimoniali delle Gestioni relativi all'esercizio 2007 che sono confrontati con i corrispondenti dati consuntivi dell'anno 2006.

TAB. N.6

ANDAMENTO ECONOMICO-PATRIMONIALE DELLE GESTIONI AMMINISTRATE DALL'ISTITUTO

GESTIONI	Risultato economico di esercizio		Differenze	Situazione patrimoniale netta al 31 dicembre	
	2006	2007		2006	2007
	(milioni di euro)				
Comparto dei lavoratori dipendenti	4.748	7.904	3.156	36.287	44.191
Fondo pensioni lavoratori dipendenti (comprensivo degli ex Fondi sostitutivi trasporti, elettrici telefonici e INPDAI)	-2.136	-776	1.360	-125.078	-125.854
Gestione prestazioni temporanee	6.884	8.680	1.796	161.365	170.045
Gestione speciale per l'erogazione dei trattamenti pensionistici al personale degli Enti pubblici creditizi	-149	-229	-80	2.811	2.582
Comparto dei lavoratori autonomi:					
Gestione dei contributi e delle prestazioni dei coltivatori diretti, mezzadri e coloni	-4.504	-4.907	-403	-43.651	-48.558
Gestione dei contributi e delle prestazioni degli artigiani	-3.470	-3.061	409	-10.557	-13.618
Gestione dei contributi e delle prestazioni esercenti attività commerciali (comprensivo del Fondo per la razionalizzazione della rete commerciale)	-794	-246	548	7.087	6.841
Gestione per la tutela previdenziale dei lavoratori "parasubordinati"	5.506	7.542	2.036	32.903	40.445
Fondi speciali di previdenza sostitutivi dell'AGO	-37	-52	-15	330	278
Fondo previdenza personale di volo	-37	-52	-15	315	263
Fondo spedizionieri doganali (dall'1.1.1998)	0	0	0	13	13
Fondo speciale ferrovie Stato S.p.A. (dall'1.4.2000)	0	0	0	1	1
Fondo speciale di previdenza per gli sportivi	0	0	0	1	1
Fondi e Gestioni speciali integrativi dell'AGO	-108	-104	4	694	590
Gestione speciale minatori	-27	-30	-3	-392	-422
Fondo previdenza gasisti	2	3	1	144	147
Fondo previdenza esattoriali	-83	-77	6	942	865
Gestione speciale dipendenti Enti disciolti	0	0	0	0	0
Fondo di previdenza personale porti GE/TS	0	0	0	0	0
Altri Fondi e Gestioni					
Fondo previdenza clero	-91	-108	-17	-1.431	-1.539
Fondo previdenza iscrizioni collettive	1	0	-1	8	8
Fondo erogazione trattamenti previdenziali vari	-6	-6	0	-108	-114
Fondo solidarietà sostegno del reddito personale imprese del credito	47	10	-37	346	356
Fondo solidarietà sostegno del reddito personale imprese del credito cooperativo	5	7	2	34	41
Fondo solidarietà pers.già dipendente da imprese di ass.ne poste in liquidazione coatta amm.va	-3	1	4	3	4
Fondo concorso agli oneri contr. per la copertura assicurativa prev.le dei periodi non coperti da contribuzione D.L.vo 564/96 e lav. L.335/95	19	21	2	150	171
Fondo di solidarietà per il sostegno del reddito, dell'occupazione e della riconversione e riqualificazione professionale del personale addetto al servizio della riscossione dei tributi erariali e degli altri enti pubblici di cui al D.LGS 112/1999	65	64	-1	232	296
Altri Fondi, Gestioni minori ed ex SCAU	29	82	53	402	484
TOTALE GESTIONI PREVIDENZIALI	1.258	6.918	5.660	25.540	32.458
G.I.A.S. e Gestione erog. prestazioni invalidi civili	0	0	0	0	0
TOTALE COMPLESSIVO	1.258	6.918	5.660	25.540	32.458

Il risultato economico di esercizio delle gestioni previdenziali presenta un saldo positivo di 6.918 mln/€ a fronte dei 1.258 mln/€ registrati in sede di consuntivo 2006, con un aumento di 5.660 mln/€ rispetto all'esercizio precedente. A determinare questo risultato hanno concorso principalmente i consistenti saldi delle gestioni attive dell'Inps: quello dei cc.dd. parasubordinati (i lavoratori atipici) per 5.506 mln/€ e quello della Gpt che raggruppa le prestazioni temporanee (assegni al nucleo familiare, cassa integrazione e disoccupazione ordinaria, malattia e maternità) per 6.884 mln/€.

Relativamente all'andamento economico - patrimoniale delle Gestioni e Fondi il Collegio ritiene utile anticipare nelle pagine seguenti alcune considerazioni, mentre rinvia l'analisi più dettagliata alla parte della presente relazione a ciò dedicata.

⇒ **Il Comparto dei lavoratori dipendenti**, che raggruppa il Fondo pensioni dei lavoratori dipendenti (incluse le separate contabilità degli ex Fondi trasporti, elettrici, telefonici e dell'ex INPDAl) nonché gli Enti creditizi e la Gestione delle prestazioni temporanee ha chiuso con un avanzo complessivo netto di 7.904 mln/€ a fronte dei 4.748 mln/€ accertati in sede di consuntivo 2006 (+ 66,5%).

Tale risultato deriva dalla somma algebrica tra il saldo positivo di 8.680 mln/€ della Gestione delle prestazioni temporanee (6.884 mln/€ di avanzo nel 2006) e il disavanzo economico di esercizio di 776 mln/€ del Fondo pensioni lavoratori dipendenti comprensivo delle citate contabilità separate (2.136 mln/€ di disavanzo nel 2006).

Al 31 dicembre 2007 il comparto presenta una situazione patrimoniale positiva di 44.191 mln/€ a fronte di 36.287 mln/€ alla fine del 2006 (+21,8%), per effetto dell'avanzo patrimoniale di 170.045 mln/€ della Gestione delle prestazioni temporanee che ha compensato il deficit patrimoniale di 125.854 mln/€ del Fondo pensioni lavoratori dipendenti (comprensivo delle separate contabilità).

Al fine di fornire una visione generale del Comparto in esame, si riassume, nel seguente prospetto, la situazione delle entrate contributive, della spesa per prestazioni istituzionali - al netto degli apporti specifici dal bilancio dello Stato - e del loro rapporto.

COMPARTO LAVORATORI DIPENDENTI
ONERI PER PRESTAZIONI E GETTITO CONTRIBUTIVO ANNO 2007 *

	ONERI PER PRESTAZIONI	GETTITO CONTRIBUTIVO	SALDO	CONTRIBUTI / PRESTAZIONI
(importi in milioni)				
1 Trattamenti pensionistici	95.439	87.107	-8.332	0,91
2 Trattamenti di famiglia (1)	2.884	5.839	2.955	2,02
3 Disoccupazione ordinaria	1.915	3.713	1.798	1,94
4 Integrazione salariale	270	2.850	2.580	10,56
Trattamento sostitutivo dipendenti agricoli	8	27	19	3,38
6 Malattia e maternità:				
Malattia (2)	2.096	3.905	1.809	1,86
Maternità (3)	1.947	976	-971	0,50
7 Richiamo alle armi (4)	1	0	-1	0,00
8 TFR	463	539	76	1,16
9 Rimpatrio extracomunitari	0	0	0	0,00
TOTALE	105.023	104.956	-67	1,00

* al netto dei trasferimenti

1 compresi gli assegni per il congedo matrimoniale

2 compresi (62 mln) le indennità ai donatori di sangue

3 comprese le indennità per riposi giornalieri (168 mln)

4 è sospeso l'obbligo contributivo

La situazione del FPLD (separato dalle evidenze contabili dei soppressi Fondi trasporti, elettrici, telefonici e dell'ex INPDAI nonché del Fondo nel suo complesso) emerge con chiarezza nelle seguenti rappresentazioni tabellari, nelle quali si osserva che il FPLD continua a risentire dello squilibrio gestionale dei soppressi Fondi i cui disavanzi di esercizio, pari a 6.087 mln/€, costituiscono ormai la determinante unica del deficit complessivo del Fondo, posto che, al netto di tali evidenze separate, si registrerebbe un avanzo economico pari a 5.311 mln/€.

Descrizione	Risultato di esercizio		Differenze	Situazione patrimoniale netta		Differenze
	Consuntivo 2007	Consuntivo 2006		al 31.12.2007	al 1.1.2007	
in milioni di euro						
FPLD	5.311	3.345	1.966	-94.801	-100.112	5.311
ex F.do Trasporti	-1.044	-991	-53	-11.478	-10.434	-1.044
ex F.do Elettrici	-1.900	-1.851	-49	-14.625	-12.725	-1.900
ex F.do Telefonici	-538	-392	-146	1.855	2.393	-538
ex INPDAI	-2.605	-2.247	-358	-6.805	-4.200	-2.605
Totale FPLD	-776	-2.136	1.360	-125.854	-125.078	-776

Descrizione	Pensioni vigenti al 31.12	Gettito contributivo	Prestazioni	Importo medio
(importi in milioni di euro)				
FPLD	9.632.197	83.014	84.391	10.072
ex F.do Trasporti	117.009	1.059	2.212	19.004
ex F.do Elettrici	102.029	572	2.317	23.018
ex F.do Telefonici	68.228	788	1.609	24.038
ex INPDAI	111.558	2.281	4.910	46.442

I risultati osservati mostrano un andamento negativo preoccupante, che il Collegio porta all'attenzione delle Autorità vigilanti, per la riconsiderazione dell'attuale assetto delle gestioni separate, ove si consideri che, alla maggiore spesa pensionistica, si contrappone una continua riduzione degli iscritti ai rispettivi Fondi, in quanto le nuove iscrizioni affluiscono al FPLD.

⇒ Riguardo **all'Area dei lavoratori autonomi**, il Collegio rileva andamenti particolarmente preoccupanti e, in particolare, che:

a) la **Gestione dei coltivatori diretti, mezzadri e coloni**, presenta un disavanzo di esercizio pari a 4.907 mln/€ (4.504 mln/€ nel 2006), con un peggioramento del deficit di 403 mln/€ (pari all'8,9%) rispetto all'esercizio precedente. Di conseguenza, la situazione patrimoniale netta della gestione evidenzia alla fine del 2007, un deficit patrimoniale di 48.558 mln/€ a fronte dei 43.651 mln/€ del 2006 (+11,2%).

Il citato squilibrio gestionale risente, in via prevalente, del negativo rapporto prestazioni/contributi che è pari a 3,99 (3,85 nel 2006) e degli interessi passivi maturati sul conto corrente con l'INPS per le anticipazioni ricevute dalle gestioni attive che fanno registrare un incremento di 413 mln/€, attestandosi a quota 1.989 mln/€;

b) la **Gestione dei contributi e delle prestazioni previdenziali degli artigiani**, evidenzia un disavanzo di esercizio di 3.061 mln/€ a fronte di 3.470 mln/€ nel 2006 (- 11,8%), con un disavanzo patrimoniale al 31 dicembre 2007 di 13.618 mln/€ (10.557 mln/€ alla fine del 2006, + 28,9%).

Tale risultato negativo risente tuttavia dell'inversione di tendenza che si verifica nel rapporto prestazioni/contributi che passa a 1,20 (1,35 nel 2006), in considerazione che, nell'ultimo quinquennio, la crescita del gettito contributivo, pari al 37% ha superato l'incremento delle prestazioni che sono cresciute del 35%;

c) la **Gestione dei contributi e delle prestazioni previdenziali dei commercianti**, registra per l'anno in esame un disavanzo di 794 mln/€ con un miglioramento di 548 mln/€ (pari al 69%) rispetto all'esercizio precedente e con un avanzo patrimoniale pari a 6.841 mln/€. Tale risultato risente essenzialmente dell'incremento sia del numero degli iscritti (+ 31.006) che dei pensionati (+ 42.952), che ha consentito un miglioramento significativo del rapporto prestazioni/contributi (0,94 a fronte di 1,01 del 2006).

⇒ Riguardo alla **Gestione per la tutela previdenziale dei lavoratori "parasubordinati"**, l'esercizio 2007 evidenzia un avanzo di 7.542 mln/€ a fronte dei 5.506 mln/€ del 2006 con un miglioramento di 2.036 mln/€ (pari al 36,98%); conseguentemente la situazione patrimoniale alla fine dell'anno risulta pari a 40.445 mln/€.

Tale gestione per le sue note caratteristiche, oltre che per effetto della confluenza dell'ex Gestione degli associati in partecipazione (art. 1, comma 157, della legge n. 311/2004), continua a svolgere un ruolo decisivo nell'influenzare positivamente l'andamento generale del bilancio dell'Istituto.

- ⇒ Riguardo ai **fondi integrativi dell'AGO**, il Collegio rileva che la **Gestione speciale di previdenza per i dipendenti da imprese esercenti miniere, cave e torbiere** continua a presentare risultati deficitari. Infatti, nell'anno 2007, la Gestione chiude con un disavanzo di esercizio di 30 mln/€, a fronte dei 27 mln/€ nel 2006 (+ 11%) e, di conseguenza, il disavanzo patrimoniale netto alla fine dell'anno si attesta a 423 mln/€.
- Tale deterioramento scaturisce in buona sostanza dai valori estremamente negativi dei rapporti pensioni/iscritti (4,01) e prestazioni/contributi (17,00), nonché dai sempre maggiori interessi passivi maturati sul conto corrente con l'INPS quale diretta conseguenza della crescente esposizione debitoria del Fondo.

Quanto, poi, alle **altre gestioni previdenziali amministrare dall'INPS**, il Collegio:

- ⇒ *rileva che il Fondo di previdenza per il clero secolare e per i ministri di culto delle confessioni religiose diverse dalla cattolica chiude con un disavanzo di esercizio di 101 milioni di euro (contro i 91 mln/€ nell'esercizio precedente) ed un conseguente ulteriore peggioramento della situazione patrimoniale che, alla fine dell'esercizio, risulta pari a - 1.538 mln/€;*
- ⇒ *richiama nuovamente l'attenzione sul grave deterioramento economico finanziario della Gestione speciale per l'erogazione dei trattamenti pensionistici integrativi dell'AGO a favore degli enti disciolti ed i Fondi per l'erogazione di trattamenti previdenziali vari (ex personale INCIS, ISES, IACP di Genova) cui a tutt'oggi non è stata data ancora idonea soluzione con adeguati provvedimenti di risanamento;*
- ⇒ *osserva che un altro fondo che versa in condizioni particolarmente critiche è quello dei dipendenti delle Ferrovie dello Stato (confluito nell'INPS il 1° aprile 2000) con una spesa complessiva per pensioni di 4.569 milioni di euro a fronte di entrate per contributi pari a 860 mln/€. Tale situazione si è tradotta, ai fini del pareggio del bilancio, in un onere a carico del bilancio statale di 3.717 mln/€ (trasferimenti correnti), corrispondente ad una somma media di 15.459 euro per prestazione.*

Si rappresenta, comunque, che, in sede d'esame dei singoli bilanci delle gestioni e fondi amministrati dall'INPS, il Collegio ha formulato talune considerazioni ed osservazioni, cui si rinvia, con attenzione particolare per le gestioni che presentano un consolidato trend di risultati negativi e che hanno accumulato perciò disavanzi patrimoniali rilevanti.

Per tali gestioni il Collegio ritiene che sia necessario intervenire sull'attuale quadro normativo per dar luogo ad una decisa inversione di tendenza;

⇒ con riferimento infine alla **Gestione degli Invalidi civili**, il Collegio evidenzia che il trasferimento di competenze all'INPS in materia di invalidità civile (art. 10 del DL n. 203 del 30 settembre 2005, convertito dalla legge 2 dicembre 2005, n. 248) è avvenuto con decorrenza 7 maggio 2007, a seguito della registrazione del relativo DPCM alla Corte dei conti; da tale data, pertanto, l'Istituto è subentrato anche nella fase del procedimento amministrativo relativa all'accertamento del possesso dei requisiti sanitari.

A tal riguardo, il Collegio prende atto dei risultati positivi raggiunti dall'Istituto nell'anno, soprattutto in considerazione del fatto che trattasi di una nuova attività, assegnata in corso del 2007.

II. I contributi e le prestazioni delle principali gestioni previdenziali

Il Collegio, con riferimento alle principali gestioni previdenziali, ha ritenuto di rappresentare, nella tabella n. 6.1, i dati relativi a:

- numero degli iscritti;
- contributi propri;
- numero di prestazioni vigenti al 31 dicembre;
- importo annuo complessivo delle prestazioni;
- rapporto tra numero di prestazioni ed iscritti;
- rapporto tra l'importo complessivo delle prestazioni e quello dei contributi.

Tali dati sono divisi nelle due grandi macroaree dei lavoratori dipendenti e dei lavoratori autonomi a cui si aggiungono il Fondo clero, la Gestione parasubordinati e quella relativa alle prestazioni temporanee.

Si deve, altresì, precisare che tali dati sono stati tratti dai rendiconti finanziari delle singole gestioni, e che, volutamente non sono stati riportati i dati relativi alle assicurazioni facoltative ed agli interventi dello Stato: le prime, per la mancanza del carattere dell'obbligatorietà; i secondi, in quanto completamente finanziati dai trasferimenti a carico del bilancio statale.

Per quanto riguarda gli **iscritti**, con particolare riferimento alla Gestione parasubordinati, si osserva che il dato riportato nella tab. n. 4.7 della relazione sulla gestione viene quantificato a seguito dell'adozione, a partire dal rendiconto 2006, di un nuovo criterio di rilevazione, che evidenzia solo i contribuenti effettivi, ossia coloro che abbiano versato almeno un contributo nell'anno di riferimento.

Per quel che concerne i **contributi**, essi comprendono le quote a carico degli iscritti e, per la spesa pensionistica, sono al netto degli oneri di natura non previdenziale che trovano copertura non già nei contributi, bensì nei trasferimenti statali (tra i quali rientra la quota parte di ciascuna mensilità di pensione a carico del bilancio statale ai sensi dell'art. 37, comma 3, lett. c), della legge n. 88/1989.

E' questa, peraltro, la ragione della lieve discrasia esistente tra i totali delle **prestazioni** vigenti alla fine degli esercizi 2006 e 2007 riportati nella tabella n. 6.1 della presente relazione (pari, rispettivamente, a 14.406.444 ed a 14.528.601) e quelli rappresentati nella tabella n. 4.7 della relazione sulla gestione (rispettivamente, 14.406.527 e 14.528.675)¹⁰.

Lo stesso dicasi per i totali riportati nella tabella n. 6.3, pari, rispettivamente, a 18.274.843 ed a 18.500.603) e quelli rappresentati nella tabella n. 4.7 della relazione sulla gestione (rispettivamente, 18.274.926 e 18.500.686)

¹⁰ - In entrambi i casi la differenza è dovuta al fatto che, contrariamente a quanto riportato nella predetta tabella n. 4.7, nelle rappresentazioni tabellari della presente relazione il numero dei trattamenti in essere nel Fondo Ferrovie dello Stato S.p.A. è riportato al netto delle pensioni degli assuntori ferroviari che, pari rispettivamente a 83 per il 2006 e a 74 per il 2007, non sono a carico della gestione ma della Ferrovie dello Stato S.p.A.

TAB. N. 6.1

Iscritti, contributi e pensioni delle gestioni previdenziali obbligatorie (comprendenti le prestazioni temporanee)

	Numero iscritti			Contributi (in milioni di euro)			N° prestazioni vigenti al 31.12 (4)			Importo annuo complessivo (in milioni di euro) (5)			Rapp. N. prestazioni/iscritti			Rapp. prestazioni/contribuiti					
	2006	2007	Var. Ass.	Var. %	2006	2007	Var. Ass.	Var. %	2006	2007	Var. Ass.	Var. %	2006	2007	Var. Ass.	Var. %	2006	2007			
Lavoratori dipendenti	12.744.470	12.898.173	153.703	1,2%	83.345,8	89.847,1	6.501,3	0,1	10.453.154	10.307.482	-55.672	-0,5%	98.959,8	102.269,4	3.309,6	3,3%	0,82	0,81	1,19	1,14	
FPID	12.290.000	12.460.000	170.000	1,4%	76.375,0	83.014,0	6.639,0	0,1	9.694.224	9.633.197	-62.027	-0,6%	81.640,0	84.391,0	2.751,0	3,4%	0,79	0,77	1,07	1,02	
FPID - ex Fondo Ingegneri	104.300	104.650	350	0,3%	1.021,0	1.059,0	38,0	0,0	117.217	117.009	-208	-0,2%	2.153,0	2.212,0	59,0	2,7%	1,12	1,12	2,11	2,09	
FPID - ex Fondo Ingegneri	65.600	62.500	-3.100	-4,7%	796,0	788,0	-8,0	0,0	65.892	68.228	2.336	3,5%	1.522,0	1.609,0	87,0	5,7%	1,00	1,09	1,91	2,04	
FPID - ex INPDAI	47.400	43.900	-3.500	-7,4%	622,0	572,0	-50,0	-0,1	101.780	102.029	249	0,2%	2.264,0	2.317,0	53,0	2,3%	2,15	2,32	3,64	4,05	
FPID - ex INPDAI	52.400	47.900	-4.500	-8,6%	2.323,0	2.281,0	-42,0	0,0	107.746	111.558	3.812	3,5%	4.700,0	4.910,0	210,0	4,5%	2,06	2,33	2,02	2,15	
Gestione Enti creditizi	61.920	63.188	1.268	2,0%	986,0	1.030,0	44,0	0,0	38.760	40.440	1.680	4,3%	1.327,0	1.432,0	105,0	7,9%	0,63	0,64	1,35	1,39	
Fondo ex dazieri	790	594	-196	-24,8%	13,0	11,0	-2,0	-0,2	9.866	9.827	-39	-0,4%	158,0	168,8	10,8	6,8%	12,49	16,54	12,15	15,35	
Fondo volo	12.793	13.104	311	2,4%	169,0	179,0	10,0	0,1	5.446	5.629	183	3,4%	240,0	232,9	-7,1	-3,0%	0,43	0,43	1,42	1,30	
Gestione minatori (1)	2.117	1.962	-155	-7,3%	1,7	1,7	0,0	0,0	8.075	7.955	-120	-1,5%	28,8	28,9	0,1	0,3%	3,81	4,05	16,94	17,00	
Fondo gas	11.300	9.900	-1.400	-12,4%	5,5	5,8	0,3	0,1	5.687	5.659	-28	-0,5%	7,5	7,7	0,2	2,7%	0,50	0,57	1,36	1,33	
Fondo esattoriali	9.700	8.950	-750	-7,7%	43,9	40,2	-3,7	-0,1	8.116	7.861	-255	-3,1%	58,0	56,7	-1,3	-2,2%	0,84	0,88	1,32	1,41	
Gestione Enti disciolti	310	420	110	35,5%	1,3	1,4	0,1	0,1	13.671	13.329	-342	-2,5%	133,8	128,8	-5,0	-3,7%	44,10	31,74	102,82	92,00	
Fondo Enti porti (2)	33	28	-5	-15,2%	0,3	0,3	0,0	-0,2	4.211	4.138	-73	-1,7%	62,2	58,3	-3,9	-6,3%	127,61	147,79	207,33	647,78	
Fondo specializzatori	0	0	0	0,0%	0,0	0,0	0,0	0,0	2.541	2.608	67	2,6%	26,9	29,9	3,0	11,2%	---	---	---	---	
Trattamenti previdenziali vari	78.275	74.864	-3.411	-4,4%	984,0	860,0	-124,0	-0,1	241.980	240.432	-1.548	-0,6%	4.512,0	4.571,0	59,0	1,3%	3,09	3,21	4,59	5,32	
Trattamenti previdenziali speciali	0	0	0	0,0%	0,0	0,0	0,0	0,0	67	61	-6	-9,0%	1,4	1,3	-0,1	-7,1%	---	---	---	---	
Lavoratori autonomi	4.392.868	4.417.232	24.364	0,6%	14.547,0	16.898,9	2.351,9	0,2	3.818.554	3.958.393	139.839	3,7%	19.508,0	20.654,9	1.146,9	5,9%	0,87	0,90	1,34	1,22	
CD/CM (3)	519.094	500.263	-18.831	-3,6%	924,0	898,4	-25,6	0,0	1.089.406	1.133.361	43.955	4,0%	3.557,0	3.662,0	105,0	3,0%	2,10	2,27	3,85	4,08	
Artigiani	1.881.488	1.893.677	12.189	0,6%	6.478,0	7.753,0	1.275,0	0,2	1.459.884	1.512.816	52.932	3,6%	8.742,0	9.322,3	580,3	6,6%	0,78	0,80	1,35	1,20	
Comod.	1.992.286	2.023.292	31.006	1,6%	7.145,0	8.247,4	1.102,4	0,2	1.289.264	1.312.216	22.952	1,8%	7.209,0	7.670,6	461,6	6,4%	0,64	0,65	1,01	0,93	
Fondo Clero	19.630	19.910	280	1,4%	30,1	31,0	0,9	0,0	14.672	14.785	113	0,8%	89,6	93,9	4,3	4,8%	0,75	0,74	2,98	3,03	
Gestione Parastatali	1.789.000	1.808.000	19.000	1,1%	4.652,0	6.311,1	1.659,1	0,4	120.064	157.941	37.877	31,5%	162,0	235,0	73,0	45,1%	0,07	0,09	0,03	0,04	
Prestazioni temporanee	0	0	0	0,0%	16.769,0	17.852,0	1.083,0	0,1	0	0	0	0	0	0	0	0	0	---	---	0,57	0,54
Totale	18.945.868	19.193.315	247.447	1,0%	119.343,9	130.940,9	11.596,1	0,1	14.406.444	14.528.801	122.357	0,8%	128.388,4	132.837,2	4.448,8	3,5%	0,76	0,76	1,07	1,01	

* Dati elaborati dal Collegio su dati prelevati dalla Relazione del Presidente e dalle singole Gestioni/Fondi. Amministrati dall'Istituto

(1) Il totale dei trattamenti della gestione minatori è iscritto al lordo delle pensioni ancora in giacenza alla data del 31.12.2006 che sono pari a 27 (13 di vecchiaia e 14 al superstiti).

(2) I dati afferenti alle prestazioni vigenti per la gestione FF. SS. sono esposti al netto dei trattamenti degli assuntori ferroviari (pari, rispettivamente, a n. 83 per il 2006 ed a n. 74 per il 2007), che rimangono a carico delle Ferrovie dello Stato SpA

(3) Non comprende le pensioni liquidate con decorrenza anteriore al 1° gennaio 1989 e le pensioni ai superstiti (indirette e reversibilità derivanti dalle medesime i cui oneri sono integralmente sostenuti dalla GIAS).

(4) Per le ragioni esposte nella nota n. 1, il totale delle prestazioni vigenti al 31.12.2007 è pari a 14.528.601 e non a 14.528.601, come indicato nella relazione del Presidente (tabella n. 4.7), poiché il numero dei trattamenti in essere nella gestione poiché il numero dei trattamenti in essere nella gestione Ferrovie dello Stato S.p.A. è pari a 240.432 e non a 240.506, come si evince dalla relazione del Direttore generale al bilancio della medesima. Infatti, tale valore è iscritto al netto dei trattamenti degli assuntori ferroviari i quali non sono a carico della gestione ma della Ferrovie dello Stato S.p.A. (si tratta di 74 pensioni di cui 17 di vecchiaia e 57 ai superstiti).

(5) L'importo annuo delle prestazioni è iscritto al netto della quota parte di ciascuna mensilità di pensione a carico del bilancio stabile ai sensi dell'art. 37, comma 3, lett.c), della legge n. 88/1989.

Sul piano generale, si può rilevare che, nel confronto tra il 2006 ed il 2007 l'aumento del numero complessivo delle pensioni vigenti (comprensivo, dunque, delle assicurazioni facoltative e di quelle a carico dello Stato) è di 225.760 unità, pari all'1,2%, con il passaggio da 18.274.926 a 18.500.686.

Nel caso delle **prestazioni delle gestioni e dei fondi previdenziali**, esse passano, invece, da 14.406.444 a 14.528.601, con una variazione assoluta di 122.157 unità che è pari allo 0,8%. *Ciò testimonia il fatto che oltre il 54% della crescita complessiva del numero delle pensioni è ascrivibile ai trattamenti di natura previdenziale.*

Il dato complessivo delle prestazioni pensionistiche obbligatorie (14.528.601) nasce da un aumento del settore dei lavoratori autonomi (+ 139.839, + 3,7%), della gestione parasubordinati (+ 37.877, pari al 31,5%) e del fondo clero (+ 113, pari allo 0,8%) e da una riduzione nel settore dei lavoratori dipendenti (- 55.672, -0,5%). Sembra opportuno sottolineare che il FPLD, che al netto delle separate gestioni fa registrare una riduzione di 62.067 pensioni, risente dell'andamento degli ex fondi telefonici, elettrici ed ex INPDAI che aumentano, rispettivamente, di 2.336, 249 e 3.812 unità, mentre la gestione dell'ex fondo trasporti fa registrare una diminuzione di 208 unità.

Per ciò che concerne i **contributi**, si registra un aumento per 11.596,1 mln/€ che, a fronte di un minore aumento della spesa per prestazioni per 4.548,8 mln/€, comporta un miglioramento del rapporto spesa per prestazioni/entrate contributive, che passa da 1,07 a 1,01¹¹ nel 2007.

Nell'ambito del lavoro dipendente si riscontra un incremento della massa contributiva di 6.639 mln/€ per il FPLD ristretto, di 38 mln/€ per l'ex fondo trasporti, di 44 mln/€ per la Gestione enti creditizi, di 10 mln/€ per il Fondo volo e di 0,3 mln/€ per il Fondo gas, mentre nelle altre contabilità del settore si registrano degli andamenti stabili o decrescenti, che risultano particolarmente negativi per il Fondo Ferrovie dello Stato S.p.A. (- 124 mln/€), per l'ex Fondo elettrici (- 50 mln/€) e per l'ex INPDAI (- 42 mln/€). Tali andamenti, non trovando riscontro in una riduzione delle rispettive prestazioni (ad eccezione del Fondo volo che registra una contrazione di -7,1 mln/€), comportano il peggioramento del rapporto spesa prestazioni/entrate contributive come successivamente evidenziato.

¹¹ - Tale parametro individua la spesa per prestazioni in Euro per ciascun Euro di contributi incassati dalla gestione. Ad esempio, nel caso esaminato, il valore di 1,01 sta ad indicare che nel 2007 sono stati pagati 1,01 Euro di prestazioni per ciascun Euro di contributi incassati.

Nel comparto del lavoro autonomo si assiste ad una notevole crescita del gettito contributivo per 2.351,8 mln/€, la quale, in presenza di un minore incremento della spesa per prestazioni (+ 1.146,9 mln/€) comporta un lieve miglioramento del rapporto spesa prestazioni/gettito contributivo (da 1,34 a 1,22).

Altre componenti fondamentali della crescita del gettito contributivo sono la gestione dei parasubordinati e quella delle prestazioni temporanee le quali aumentano, rispettivamente, di 1.659,1 mln/€ e 1.083 mln/€.

Con riferimento al **numero degli iscritti**, l'aumento complessivo di 197.347 unità deriva da un considerevole incremento registrato nel comparto del lavoro dipendente per 153.703, nel comparto del lavoro autonomo per 24.364, nella gestione parasubordinati per 19.000 e nel leggero aumento registrato nel Fondo clero per 280.

Avuto riguardo alle singole gestioni e fondi, si evidenzia che le maggiori variazioni in aumento riguardano per 170.000 unità il FPLD nella sua configurazione ristretta, per 31.006 unità la Gestione commercianti, per 12.189 unità la Gestione artigiani. Le variazioni in diminuzione riguardano, invece, la Gestione CD/Cm per 18.831, il Fondo FF.SS. per 3.411, le separate evidenze dell'ex INPDAI per 4.500, dell'ex Fondo elettrici per 3.500 e dell'ex Fondo telefonici per 3.100.

In relazione all'**importo complessivo delle prestazioni**, le gestioni che fanno registrare una riduzione sono quelle del volo (- 7,1 mln/€), degli esattoriali (- 1,3 mln/€), degli enti disciolti (- 5,0 mln/€), dei portuali (- 3,9 mln/€) ed i trattamenti integrativi al personale (- 11,1 mln/€).

La variazione in aumento più alta è, in termini assoluti, quella rilevata nel FPLD ristretto (+ 2.751 mln/€), seguita dalla gestione artigiani (+ 580,3 mln/€), dalla gestione commercianti (+ 461,6 mln/€), dall'ex INPDAI (+ 210 mln/€). In termini percentuali, invece, si trovano ai primi posti le seguenti gestioni: parasubordinati (+ 45,1%), enti creditizi (+ 7,9%), spedizionieri doganali (+ 11,2%), ex dazieri (+ 6,8%), artigiani (+ 6,6%), commercianti (+ 6,4%).

Infine, con riferimento ai rapporti calcolati nelle ultime due colonne della tabella 6.1, si può dire che il primo (**n° prestazioni/ n° iscritti**)¹² rimane stabile rispetto al 2006 (0,76), in conseguenza di un ulteriore miglioramento delle gestioni riferibili al lavoro dipendente (0,82 \Rightarrow 0,81) e da un nuovo peggioramento di quelle riconducibili al lavoro autonomo (0,87 \Rightarrow 0,90).

12 - Tale parametro individua il numero di prestazioni liquidate dall'Istituto per ciascun iscritto. Ad esempio, per il FPLD nella sua versione ristretta, il valore di 0,82 per il 2007 indica che si sono liquidate 0,82 prestazioni per ciascun iscritto.

In particolare, il settore dei lavoratori dipendenti risente delle seguenti variazioni:

	2006	2007
- ex Fondo Telefonici	1,00	⇒ 1,09;
- ex Fondo Elettrici	2,15	⇒ 2,32;
- ex INPDAI	2,06	⇒ 2,33;
- Enti creditizi	0,63	⇒ 0,64;
- ex dazieri	12,49	⇒ 16,54;
- Gas	0,50	⇒ 0,57;
- Enti disciolti	44,10	⇒ 31,74;
- Enti Porti Ge-Ts	127,61	⇒ 147,79;
- Ferrovie	3,09	⇒ 3,21;
- Tratt. int INPS	3,70	⇒ 4,59.

Il settore dei lavoratori autonomi risente, invece, delle seguenti variazioni:

	2006	2007
- CD/CM	2,10	⇒ 2,27;
- Artigiani	0,78	⇒ 0,80;
- Commercianti	0,64	⇒ 0,65.

A differenza del precedente, il **rapporto spesa prestazioni/entrate contributive** fa rilevare un leggero miglioramento complessivo, riportandosi al livello dell'anno 2003 (1,07⇒1,01), in corrispondenza della flessione sia per il settore dei lavoratori dipendenti (1,19 ⇒ 1,14) sia per quello dei lavoratori autonomi (1,34 ⇒1,22).

In particolare, il settore dei lavoratori dipendenti risente delle seguenti variazioni:

➤ ex Telefonici	da 1,91 a 2,04
➤ ex INPDAI	da 2,02 a 2,15
➤ ex Fondo elettrici	da 3,64 a 4,05
➤ Fondo Ferrovie dello Stato S.p.A.	da 4,59 a 5,32

III - Le prestazioni istituzionali: le pensioni

Per quanto riguarda le pensioni vigenti alla fine del 2007, il Collegio, ha provveduto a rielaborare i dati relativi nella tabella n. 6.2 considerando anche i trattamenti esclusi dalla tabella n. 4.5 della relazione sulla gestione, al fine di mantenere l'omogeneità delle risultanze complessive afferenti alle gestioni previdenziali obbligatorie.

Al riguardo, pare opportuno precisare che l'importo annuo delle prestazioni è iscritto al lordo della quota parte di ciascuna mensilità di pensione a carico del bilancio statale ai sensi dell'art. 37, comma 3, lett. c), della legge n. 88/1989 poiché l'unica fonte a disposizione del Collegio per il reperimento dei dati sulle prestazioni distinti per tipologia (vecchiaia/anzianità, invalidità/inabilità, indirette e reversibilità) è la tabella n. 4.5 della relazione sulla gestione, la quale segue, per l'appunto, tale impostazione.

E' stato pertanto possibile calcolare le percentuali di crescita, rispetto al 2006, per i principali parametri, ed in particolare per il numero dei trattamenti vigenti (0,8%), per l'importo annuo complessivo (3,8%) e per l'importo medio annuo (2,9%) a fronte, rispettivamente, dell'1,1%, del 4,0% e del 2,5% della citata tabella n. 4.5.

Alla fine dell'esercizio 2007 il numero di pensioni in pagamento presso l'Istituto (al netto delle prestazioni delle gestioni facoltative e dei trattamenti a carico del bilancio statale, pari complessivamente a 3.972.011 pensioni) assomma a 14.528.601 (cfr. nota n. 4 della tabella esaminata), comporta una spesa complessiva di 148.479,984 milioni di euro (erano 143.080,160 nel 2006) e presenta un importo medio di € 10.220 (€ 9.930 nel 2006).

Pensioni delle gestioni previdenziali obbligatorie

TAB. N. 6.2

*

Gestioni e fondi	ANNO						VARIAZIONI 2007 / 2006						
	2006			2007			ASSOLUTE						
	Pensioni vigenti al 31.12	Importo totale annuo (2)	Importo medio annuo (mgli/€)	Pensioni vigenti al 31.12	Importo totale annuo (2)	Importo medio annuo (mgli/€)	N° pensioni	Importo totale annuo (mln/€)	Importo medio annuo (mgli/€)	N° pensioni	Importo totale annuo	Importo medio annuo	%
Vecchiaia e anzianità	9.066.447	105.745.903	11,66	9.258.948	110.738.598	11,96	192.501	4.992,69	0,30	2,1%	4,7%	2,5%	
Invalid. e inabil.	1.610.697	11.610.432	7,21	1.530.589	11.296.264	7,38	-80.108	-314,17	0,17	-5,0%	-2,7%	2,4%	
Indirette e reversibilità	3.644.799	24.074.225	6,61	3.652.648	24.710.622	6,77	7.849	636,40	0,16	0,2%	2,6%	2,4%	
sub totale (1)	14.321.943	141.430.560	9,88	14.442.185	146.745.484	10,16	120.242	5.314,92	0,29	0,8%	3,8%	2,9%	
Enti creditizi	38.760	1.327.000	34,24	40.440	1.432.000	35,41	1.680	105,00	1,17	4,3%	7,9%	3,4%	
Gestione ex art. 75	13.671	133.800	9,79	13.329	128.800	9,66	-342	-5,00	-0,12	-2,5%	-3,7%	-1,3%	
Porti Genova e Trieste	4.211	62.200	14,77	4.138	58.300	14,09	-73	-3,90	-0,68	-1,7%	-6,3%	-4,6%	
Trattam. previd. vari	67	1.400	20,90	61	1.300	21,31	-6	-0,10	0,42	-9,0%	-7,1%	2,0%	
Trattamenti integrativi al personale dell'INPS	27.875	125.200	4,49	28.522	114.100	4,00	647	-11,10	-0,49	2,3%	-8,9%	-10,9%	
Totale (3)	14.406.527	143.080.160	9,93	14.528.675	148.479.984	10,22	122.148	5.399,82	0,29	0,8%	3,8%	2,9%	

* *Dati elaborati dal Collegio su dati prelevati dalla Relazione del Presidente e dalle singole Gestioni/Fondi amministrati dall'Istituto*

(1) Come evidenziato nella precedente tabella 6.1, essendo mutuati dalla relazione del Presidente essi risultano comprensivi dei trattamenti degli assuntori ferroviari (pari, rispettivamente, a n. 83 per il 2006 e n. 74 per il 2007), per l'impossibilità di scorporare il loro importo da quello complessivo.

(2) L'importo annuo delle prestazioni è iscritto al lordo della quota parte di ciascuna mensilità di pensione a carico del bilancio statale ai sensi dell'art. 37, comma 3, lett.c), della legge n. 88/1989. Tale circostanza deriva dall'impostazione seguita nella Relazione Presidente (tabella n. 4.5) che il Collegio ha adottato in mancanza di altra fonte per il reperimento dei dati relativi alla distinzione delle prestazioni per tipologia (vecchiaia/anzianità, invalidità/inabilità, indirette e reversibilità).

(3) Per le ragioni indicate nella nota (4) della tabella n. 6.1, il totale delle pensioni vigenti al 31.12.2007 risulta superiore di 74 unità rispetto a quello riportato nelle tabelle nn. 6.1 e 6.3 (14.528.601 vs 14.528.675) in quanto nel sub totale 1 sono indicati in numero di 240.432 mentre in quella del Direttore generale risultano pari a 240.506 (con una differenza, per l'appunto, di 74 unità).

Ancorché i dati ripartiti per tipologia non siano comprensivi di alcune gestioni minori, è possibile dedurre, riguardo al numero dei trattamenti vigenti, un netto aumento della categoria "vecchiaia e anzianità", posto che anche al netto delle citate gestioni, si registra un incremento del 2,1% (con il passaggio da 9.066.447 a 9.258.948). Per le stesse ragioni, si ritiene sufficientemente rappresentativa la diminuzione dei trattamenti di invalidità/inabilità che passano da 1.610.697 a 1.530.589, facendo segnare un decremento del 5,0%.

In sostanza, il fatto che il numero assoluto di prestazioni pensionistiche (di natura previdenziale) cresca in modo contenuto (+0,8%) sta ad indicare che vi è anche un consistente numero di pensioni eliminate. Tale fenomeno è ancora più marcato per le prestazioni di natura assistenziale che registrano una riduzione del 2,8% (cfr. tabella n. 6.3), in conseguenza delle maggiori eliminazioni (-108.719) rispetto alle nuove liquidazioni dell'anno 2007 (+62.887).

Movimento del numero delle pensioni - anni 2006 e 2007 * **TAB. N. 6.3**

	A N N O								V A R I A Z I O N I 2007 / 2006						
	2006				2007				A S S O L U T E				%		
	Pensioni vigenti al 31.12	Pensioni liquidate nell'anno	Pensioni eliminate nell'anno	Pensioni vigenti al 31.12	Pensioni liquidate nell'anno	Pensioni eliminate nell'anno	Pensioni vigenti al 31.12	Pensioni liquidate nell'anno	Pensioni eliminate nell'anno	Pensioni vigenti al 31.12	Pensioni liquidate	Pensioni eliminate	Pensioni vigenti	Pensioni eliminate	Pensioni vigenti
Lav. Dipendenti (1)	10.474.856	427.561	449.263	10.453.154	378.644	434.325	10.397.473	378.644	434.325	10.397.473	-48.917	-14.938	-55.681	-11,4	-3,3
Autonomi (2)	3.681.283	244.099	106.828	3.818.554	242.304	102.465	3.958.393	242.304	102.465	3.958.393	-1.795	-4.363	139.839	-0,7	-4,1
Clero	14.279	796	403	14.672	783	670	14.785	783	670	14.785	-13	267	113	-1,6	66,3
Parasubordinati	78.246	42.939	1.121	120.064	39.238	1.361	157.941	39.238	1.361	157.941	-3.701	240	37.877	-8,6	21,4
Totale gest prev.	14.248.664	715.395	557.615	14.406.444	660.969	538.821	14.528.592	660.969	538.821	14.528.592	-54.426	-18.794	122.148	-7,6	-3,4
<i>obb.</i>	14.549	140	1.241	13.448	114	944	12.618	114	944	12.618	-26	-297	-830	-18,6	-23,9
Facoltative	1.683.399	68.839	119.281	1.632.957	62.887	108.719	1.587.125	62.887	108.719	1.587.125	-5.952	-10.562	-45.832	-8,6	-8,9
Gias (al netto degli invalidi civili)	2.081.892	404.596	264.494	2.221.994	439.032	288.758	2.372.268	439.032	288.758	2.372.268	34.436	24.264	150.274	8,5	9,2
Totale	18.028.504	1.188.970	942.631	18.274.843	1.163.002	937.242	18.500.603	1.163.002	937.242	18.500.603	-25.968	-5.389	225.760	-2,2	-0,6

* Dati Elaborati dalla Relazione del Presidente

(1) I dati afferenti alle prestazioni vigenti per la gestione FF. SS. sono esposti al netto dei trattamenti degli assuntori ferroviari (pari, rispettivamente, a n. 83 per il 2006 ed a n. 74 per il 2007), che rimangono a carico della Ferrovie dello Stato Spa

(2) Non sono computate le pensioni dei CD/CM liquidate con decorrenza ante 1989 e le pensioni ai superstiti derivanti dalle medesime che, in numero di 878.070 nel 2005 e di 816.007 nel 2006, sono incluse nella GIAS.

Come si può notare, inoltre, prosegue il sensibile incremento del numero delle pensioni vigenti riferibili alle gestioni autonome (+3,7%), in conseguenza delle nuove pensioni (+ 242.304) superiori a quelle eliminate (102.465), mentre, si registra un lieve decremento (- 0,5%) dello stesso dato riferibile alle gestioni del lavoro dipendente, quale risultante di 378.644 liquidazioni e 434.325 eliminazioni. Ciò appare riconducibile anche con la flessione tuttora in atto nel numero dei trattamenti di invalidità e inabilità, che sono diminuiti del 5,0% nel 2007 (cfr. tabella n. 6.2).

Passando ad analizzare le risultanze della tabella n. 6.4, per quanto concerne le pensioni liquidate nel 2007, nel richiamare le osservazioni contenute nella relazione del Collegio al rendiconto 2006, si rileva che i nuovi trattamenti nell'ambito delle gestioni previdenziali sono stati 655.836 contro i 711.178 del 2006 (- 7,8%). La spesa è passata da 7.255,307 mln/€ nel 2006 a 6.608,833 mln/€ nel 2007 (- 8,9%).

**Pensioni liquidate nell'anno 2007
delle principali gestioni pensionistiche** * **TAB. N. 6.4**

DESCRIZIONE	ANNO		VARIAZIONI 2007 / 2006	
	2006	2007	ASSOLUTE	%
1- Gestioni previdenziali (1)	711.178	655.836	-55.342	-7,8
vecchiaia-anzianità	473.106	419.207	-53.899	-11,4
invalidità inabilità	51.336	52.731	1.395	2,7
indirette superstiti	186.736	183.898	-2.838	-1,5
2- Gestioni interventi dello Stato	47.719	42.673	-5.046	-10,6
pensioni sociali	108	74	-34	-31,5
assegni sociali	36.227	32.373	-3.854	-10,6
assegni vitalizi	32	27	-5	-15,6
pensioni cdcn ante 1989	11.352	10.199	-1.153	-10,2
3- Invalidi civili (2)	404.596	439.032	34.436	8,5
Complesso (1+2+3)	1.163.493	1.137.541	-25.952	-2,2
Spesa (milioni euro)	9.346,330	8.876,863	-469,467	-5,0
Gestioni previdenziali	7.255,307	6.608,833	-646	-8,9
Interventi dello Stato	182,608	168,174	-14	-7,9
Invalidi civili	1.908,415	2.099,856	191	10,0

* Dati elaborati dalla Relazione del Presidente

(1) Non comprendono le pensioni:

dei CD/CM liquidate con decorrenza anteriore al 1° gennaio 1989 e le relative pensioni ai superstiti (indirette e di reversibilità) derivanti dalle medesime i cui oneri sono integralmente sostenuti dalla GIAS;

della gestione speciale per l'erogazione dei trattamenti pensionistici al personale degli enti pubblici creditizi;

della gestione dei trattamenti pensionistici già a carico della soppressa gestione speciale ex art. 75 d.P.R. n. 761/1979;

del Fondo di previdenza per il personale del Consorzio autonomo del porto di Genova e dell'Ente autonomo del porto di Trieste

del Fondo per l'erogazione dei trattamenti previdenziali vari;

dei trattamenti integrativi al personale dell'INPS;

del Fondo di previdenza delle iscrizioni collettive;

del Fondo di previdenza per le persone che svolgono lavori di cura non retribuiti derivanti da responsabilità familiari;

dell'Assicurazione facoltativa per l'invalidità e la vecchiaia;

(2) Comprende anche le indennità (di accompagnamento, di comunicazione, etc.)

Si evidenzia, inoltre, un'inversione di tendenza rispetto a quanto rilevato nell'anno precedente, con un decremento del numero delle nuove pensioni nella tipologia vecchiaia-anzianità (- 11,4% a fronte del + 13,9% del 2006) ed un aumento nella tipologia invalidità/inabilità (+ 2,7% a fronte del -6,2% del 2006), mentre si conferma il decremento dei trattamenti indiretti ai superstiti (-1,5% a fronte del - 7,7% del 2006).

Con riferimento al numero delle pensioni liquidate nel 2007, si può, più in particolare osservare che, relativamente alla tipologia vecchiaia-anzianità (*rispetto alla quale, il Collegio ribadisce le raccomandazioni già svolte*) rispetto al 2006, una generalizzata flessione nell'area del lavoro dipendente (- 11,9% per il FPLD ristretto; - 14,6% per l'ex Fondo trasporti; - 27,5% per l'ex Fondo telefonici; - 19,8% per l'ex Fondo elettrici e - 1,4% per l'ex INPDAI) ed un aumento nel comparto del lavoro autonomo (+ 1,0% per gli artigiani e +0,3% per i commercianti), mentre i CD/CM diminuiscono del 4,9%, come indicato nella tabella n. 4.3 della relazione sulla gestione.

Riguardo ai trattamenti coperti con trasferimenti a carico del bilancio statale, si registra una diminuzione del numero delle liquidazioni annuali, che passano da 47.719 del 2006 a 42.673 del 2007 a (-10,6%) e sono in larga parte ascrivibili alla contrazione degli assegni sociali (-3.854) oltre che delle pensioni CD/CM *ante* 1989 (-1.153).

Con riferimento alla gestione degli invalidi civili, infine, nel corso del 2007 si sono avuti 439.032 nuovi trattamenti che, considerando le pensioni eliminate nell'anno pari a 288.758, hanno portato il numero delle pensioni erogate al 31.12.2007 a 2.372.268 unità con una spesa complessiva di 2.099,856 mln/€.

IV - I flussi delle entrate e delle spese: coefficienti di realizzazione e di smaltimento

Per quanto riguarda l'attività connessa con le entrate¹³ e le uscite¹⁴, la valutazione di grandezze quali la massa acquisibile e spendibile (che consentono di determinare i coefficienti di realizzazione e smaltimento) e la capacità di riscossione e di pagamento nonché i tassi di accumulazione dei residui attivi e passivi, il Collegio ha proceduto ad effettuare un'analisi e finalizzata all'ottenimento di indicazioni sulla corretta gestione da parte degli uffici preposti, precisando che gli incassi ed i pagamenti considerati sono al lordo dei riaccrediti e riaddebiti del periodo di riferimento.

Come si evince dalla successiva tabella 6.5 e relativamente alle **Entrate** si possono determinare le seguenti grandezze:

- a) **coefficienti di realizzazione**¹⁵:
- del 73,1% per le entrate contributive (72,5% nel 2006);
 - del 74,6% per le entrate correnti (74,3% nel 2006);
 - del 76,6% per il totale delle entrate (76,4% nel 2006).
- b) **capacità di riscossione**¹⁶ pari a:
- 0,96 per le entrate contributive (0,94 nel 2006);
 - 0,97 per le entrate correnti (0,95 nel 2006);
 - 0,97 per il totale delle entrate (0,96 nel 2006);
- c) **tasso di accumulazione dei residui attivi**¹⁷ equivalente a:
- 0,13 per le entrate contributive (0,18 nel 2006);
 - 0,12 per le entrate correnti (0,17 nel 2006);
 - 0,12 per il totale delle entrate (0,16 nel 2006).

Una lettura integrata dei tre indici (coefficiente di realizzazione, capacità di riscossione e tasso di accumulazione) consente di constatare un complessivo miglioramento della situazione rispetto all'esercizio precedente.

13 - Nella successione temporale delle diverse fasi contabili di accertamento, riscossione, impegno, pagamento, nonché accertamento dei residui iniziali e finali.

14 - Vedi nota n. 13.

15 - E' pari a (Riscossioni/Massa acquisibile) * 100, dove per massa acquisibile si intende la somma dei residui al 1° gennaio e degli accertamenti dell'esercizio.

16 - E' pari a (Riscossioni/Accertamenti).

17 - E' pari a (Residui attivi finali - Residui attivi iniziali)/Residui attivi iniziali.

Sul versante delle **Uscite**, si registrano le seguenti grandezze:

a) **coefficienti di smaltimento**¹⁸:

- 96,8% per le prestazioni istituzionali (97,2% nel 2006);
- 93,7% per le uscite correnti (93,9% nel 2006);
- 77,7% per il totale delle uscite (77,4% nel 2006).

b) **capacità di pagamento**¹⁹ pari a :

- 0,99 per le prestazioni istituzionali (1,00 nel 2006);
- 0,99 per le uscite correnti (0,99 nel 2006);
- 0,99 per il totale delle uscite (0,96 nel 2006).

c) **tasso di accumulazione dei residui passivi**²⁰ equivalente a:

- 0,19 per le prestazioni istituzionali (0,15 nel 2006);
- 0,11 per le uscite correnti (0,11 nel 2006);
- 0,05 per il totale delle uscite (0,16 nel 2006).

In conclusione, il Collegio segnala la crescente criticità connessa con l'incremento della massa dei residui, sia attivi che passivi esistenti alla fine dell'esercizio, che si attestano, rispettivamente, a 74.867 mln/€ (+9,73%) i primi e a 69.164 mln/€ (+ 5,05%) i secondi.

18 - E' pari a (Pagamenti/Massa spendibile) * 100, dove la massa spendibile è data dalla somma dei residui passivi esistenti al 1° gennaio e degli impegni dell'esercizio).

19 - E' pari a (Pagamenti/ Impegni).

20 - E' pari a (Residui passivi finali - Residui passivi iniziali)/Residui passivi iniziali).

Tabella 6.5

I flussi delle entrate e delle spese: coefficienti di realizzazione e di smaltimento

Titolo	UPB 3 ^o LIV.	Categoria	Descrizione Titoli e Categorie	ENTRATE (MLN/€)										Tasso di accumul. dei residui attivi
				Residui iniziali		Accertamenti 2007	Massa Acquisibile	Riscossioni 2007	Coefficienti di realizzazione	Residui al 31.12.2007	Capacità di riscossione			
				Residui al 31.12.2006	Variazioni deliberate dal CIV							Residui al 1.1.2007		
I ENTRATE CORRENTI														
1		1	Entrate Contributive	43.710,7	-1.033,4	42.677,3	136.966,5	179.643,8	131.349,7	73,1	48.294,1	0,96	0,13	
		1 [^]	Aliquote contributive a carico dei datori di lavoro e/o degli iscritti	43.710,6	-1.033,4	42.677,2	136.141,3	178.818,5	130.524,4	73,0	48.294,1	0,96	0,13	
		2 [^]	Quote di partecipazione degli iscritti all'onere di specifiche gestioni	0,0	0,0	0,0	825,2	825,3	825,2	100,0	0,0	1,00	-0,57	
2		2	Entrate derivanti da trasferimenti correnti	16.508,3	-189,7	16.318,6	76.648,1	92.966,7	75.212,6	80,9	17.754,1	0,98	0,09	
		3 [^]	Trasferimenti da parte dello Stato	11.937,3	0,0	11.937,3	75.888,1	87.825,38	74.801,7	85,2	13.023,7	0,99	0,09	
		4 [^]	Trasferimenti da parte delle Regioni	668,7	0,0	668,7	99,3	768,07	12,5	1,6	755,6	0,13	0,13	
		6 [^]	Trasferimenti da altri Enti del settore pubblico	3.902,2	-189,7	3.712,5	660,7	4.373,2	398,4	9,1	3.974,8	0,60	0,07	
3		3	Altre Entrate	4.922,9	-155,1	4.767,8	3.476,0	8.243,8	3.086,1	37,4	5.157,7	0,89	0,08	
		7 [^]	Entrate derivanti dalla vendita di beni e prestazioni di servizi	120,7	0,0	120,7	125,9	246,6	101,0	41,0	145,5	0,80	0,21	
		8 [^]	Redditi e proventi patrimoniali	85,1	0,0	85,1	205,0	290,1	204,8	70,6	85,2	1,00	0,00	
		9 [^]	Poste correttive e compensative di spese correnti	3.425,2	-139,0	3.286,2	2.634,5	5.920,7	2.359,5	39,9	3.561,2	0,90	0,08	
		10 [^]	Entrate non classificabili in altre voci	1.291,9	-16,0	1.275,9	510,6	1.786,5	420,7	23,6	1.365,7	0,82	0,07	
TOTALE TITOLO I CORRENTI				65.141,8	-1.378,2	63.763,6	217.090,6	280.854,2	209.648,4	74,6	71.205,9	0,97	0,12	

Titolo		UPB 3 e LIV.		Categoria		Descrizione Titoli e Categorie		(segue) ENTRATE (MLN/€)													
								Residui iniziali			Accertamenti 2007	Massa Acquisibile	Riscossioni 2007	Coefficienti di realizzazione	Residui al 31.12.2007	Capacità di riscossione	Tasso di accumul. dei residui attivi				
								Residui al 31.12.2006	Variazioni deliberate dal CIV	Residui al 1.1.2007											
II ENTRATE IN C/CAPITALE																					
1	Entrate per alienazioni di beni patrimoniali e riscossioni di crediti			1.281,4	0,0	1.281,4	4.858,5	6.139,8	4.858,3	79,1	1.281,5	1,00	0,00								
	11^	Alienazione di immobili e diritti reali		1.274,8	0,0	1.274,8	0,3	1.275,2	0,3	0,0	1.274,8	1,00	0,00								
	12^	Alienazione di immobilizzazioni tecniche		0,0	0,0	0,0	0,0	0,0	0,0	0,0	0,0	0,00	0,00								
	13^	Realizzo di valori mobiliari		0,0	0,0	0,00	0,00	0,0	0,0	0,0	0,0	0,00	0,00								
	14^	Riscossioni di crediti		6,5	0,0	6,5	4.858,1	4.864,7	4.858,0	99,9	6,7	1,00	0,02								
3	Accensione di prestiti			0,0	0,0	0,0	1.142,6	1.142,6	1.142,6	100,0	0,0	1,00									
	20^	Assunzione di altri debiti finanziari		0,0	0,0	0,0	1.142,6	1.142,6	1.142,6	100,0	0,0	1,00									
TOTALE TITOLO II IN C/CAPITALE				1.281,4	0,0	1.281,4	6.001,1	7.282,5	6.001,0	82,4	1.281,5	1,00	0,00								
IV ENTRATE PER PARTITE DI GIRO																					
1	Entrate per partite di giro			1.801,7	-24,5	1.777,3	30.579,5	32.356,7	29.977,4	92,6	2.379,4	0,98	0,34								
	22^	Entrate aventi natura di partite di giro		1.801,7	-24,5	1.777,3	30.579,5	32.356,7	29.977,4	92,6	2.379,4	0,98	0,34								
TOTALE TITOLO IV ENTRATE PER PARTITE DI GIRO				1.801,7	-24,5	1.777,3	30.579,5	32.356,7	29.977,4	92,6	2.379,4	0,98	0,34								
TOTALE ENTRATE				68.224,9	-1.402,6	66.822,3	253.671,1	320.493,4	245.626,7	76,6	74.866,7	0,97	0,12								

USCITE (MLN/€)													
Titolo	UPB 3 ^o LIV.	Categoria	Descrizione Titoli e Categorie	Residui iniziali			Impegni 2007	Massa spendibile	Pagamenti 2007	Coefficienti di smaltimento	Residui al 31.12.2007	Capacità di pagamento	Tasso di accumul. dei residui passivi
				Residui al 31.12.2006	Variazioni deliberate dal CIV	Residui al 1.1.2007							
I USCITE CORRENTI													
1		1	FUNZIONAMENTO	731,0	-68,6	662,4	2.757,1	3.419,5	2.659,2	77,8	760,3	0,96	0,15
		1 [^]	Uscite per gli organi dell'Ente	2,38	-0,2	2,2	7,0	9,1	7,0	76,3	2,2	1,00	0,01
		2 [^]	Oneri per il personale in attività di servizio	227,7	-8,5	219,2	1.681,3	1.900,5	1.687,5	88,8	213,1	1,00	-0,03
		4 [^]	Uscite per l'acquisto di beni di consumo e di servizi	500,9	-59,8	441,0	1.068,8	1.509,8	964,8	63,9	545,0	0,90	0,24
2			INTERVENTI DIVERSI	11.843,5	-19,2	11.824,3	204.089,5	215.913,7	202.752,7	93,9	13.161,0	0,99	0,11
		5 [^]	Prestazioni istituzionali	5.313,3	-18,2	5.295,1	189.407,0	194.702,1	188.405,9	96,8	6.296,3	0,99	0,19
		6 [^]	Trasferimenti passivi	2.692,4	-0,3	2.692,2	5.817,8	8.509,9	5.955,5	70,0	2.554,4	1,02	-0,05
		7 [^]	Oneri finanziari	1.788,2	0,0	1.788,2	351,9	2.140,1	123,2	5,8	2.016,9	0,35	0,13
		8 [^]	Oneri tributari	60,3	-0,1	60,2	177,8	237,9	226,8	95,3	11,2	1,28	-0,81
		9 [^]	Poste correttive e compensative di entrate correnti	1.952,2	-0,1	1.952,1	8.007,9	9.960,1	7.697,1	77,3	2.263,0	0,96	0,16
		10 [^]	Uscite non classificabili in altre voci	37,1	-0,6	36,5	327,1	363,6	344,3	94,7	19,3	1,05	-0,47
4			TRATTAMENTI DI QUIESCENZA, INTEGRATIVI E SOSTITUTIVI	5,6	0,0	5,6	278,5	284,1	277,2	97,6	6,9	1,0	0,2
		3 [^]	Oneri per il personale in quiescenza	5,6	0,0	5,6	278,5	284,1	277,2	97,6	6,9	1,00	0,23
			TOTALE TITOLO I USCITE CORRENTI	12.580,1	-87,8	12.492,3	207.125,0	219.617,3	205.689,2	93,7	13.928,2	0,99	0,11

Titolo	UPB 3 - LTV	Categoria	Descrizione Titoli e Categorie	(segue) USCITE (MLN/€)									
				Residui iniziali			Impegni 2007	Massa spendibile	Pagamenti 2007	Coefficienti di smaltimento	Residui al 31.12.2007	Capacità di pagamento	Tasso di accumul. dei residui passivi
				Residui al 31.12.2006	Variazioni deliberate dal CIV	Residui al 1.1.2007							
II USCITE IN C/CAPITALE													
1		INVESTIMENTI		261,4	-19,6	241,8	5.297,6	5.539,4	5.195,3	93,8	344,2	0,98	0,42
11 [^]		Acquisizione di beni di uso durevole ed opere immobiliari	0,1	0,0	0,0	0,0	0,1	0,1	0,1	96,3	0,0	3,16	-0,95
12 [^]		Acquisizione di beni immobilizzazioni tecniche	191,3	-2,1	189,1	129,1	318,3	42,7	42,7	13,4	275,5	0,33	0,46
13 [^]		Partecipazioni ed acquisto di valori mobiliari	2,8	0,0	2,8	0,0	2,8	0,0	0,0	0,0	2,8	0,00	0,00
14 [^]		Concessioni di crediti ed anticipazioni	67,3	-17,5	49,9	5.017,2	5.067,0	5.001,2	5.001,2	98,7	65,9	1,00	0,32
15 [^]		Indennità di anzianità e similari al personale cessato dal servizio	0,0	0,0	0,0	151,3	151,3	151,3	151,3	100,0	0,0	1,00	0,00
2		ONERI COMUNI	45.877,2	0,0	45.877,2	1.387,2	47.264,4	261,3	261,3	100,0	47.003,1	1,00	0,02
17 [^]		Rimborsi di mutui e anticipazioni passive	45.877,1	0,0	45.877,1	1.125,9	47.003,0	0,0	0,0	0,0	47.003,0	0,00	0,02
20 [^]		Estinzione di debiti diversi	0,1	0,0	0,1	261,3	261,4	261,3	261,3	100,0	0,1	1,00	0,00
TOTALE TITOLO II USCITE IN C/CAPITALE				46.138,7	-19,6	46.119,0	6.684,8	52.803,9	5.456,6	10,3	47.347,3	0,82	0,03
IV USCITE PER PARTITE DI GIRO													
1		Uscite per partite di giro	7.120,7	-24,5	7.096,2	30.579,5	37.675,7	29.787,5	29.787,5	79,1	7.888,1	0,97	0,11
21 [^]		Uscite aventi natura di partite di giro	7.120,7	-24,5	7.096,2	30.579,5	37.675,7	29.787,5	29.787,5	79,1	7.888,1	0,97	0,11
TOTALE TITOLO IV USCITE PER PARTITE DI GIRO				7.120,7	-24,5	7.096,2	30.579,5	37.675,7	29.787,5	79,1	7.888,1	0,97	0,11
TOTALE USCITE				65.839,4	-131,8	65.707,6	244.389,3	310.096,9	240.933,2	77,7	69.163,6	0,99	0,05

V - Patrimonio immobiliare

Il valore degli immobili di proprietà dell'INPS ammonta complessivamente a 308 mln/€ (senza sostanziali variazioni rispetto al 2006) ed è costituito per 173 mln/€ da immobili da reddito (di cui 153 mln/€ di pertinenza dell'ex INPDAI) e per 135 mln/€ da beni strumentali.

In particolare, la gestione del patrimonio immobiliare da reddito dell'Istituto si compendia, per l'anno in esame, in 15,1 milioni di euro di entrate (- 6,69% rispetto al 2006) e in 16,5 milioni di euro di uscite (4,17% rispetto al 2006), determinando un risultato negativo netto di 1,5 milioni di euro.

Nella tabella di seguito riportata, vengono indicate, in sintesi, le singole componenti di entrata e di spesa della gestione immobiliare relative all'esercizio 2007 in raffronto con i corrispondenti valori del consuntivo 2006.

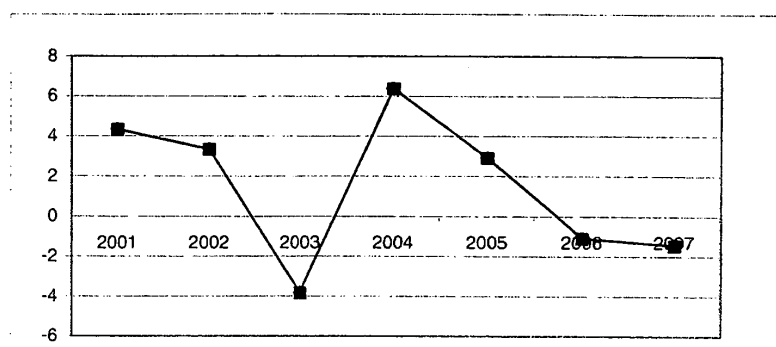
TAB. N. 7

GESTIONE IMMOBILIARE	Consuntivo 2006	Consuntivo 2007	Differenze rispetto al consuntivo 2006	
			valori assoluti	%
(in migliaia di euro)				
Entrate				
Fitto degli immobili da reddito	12.876	13.015	139	1,08%
Recuperi complessivi di spese e altre entrate	2.317	1.980	- 337	-14,54%
Insussistenza di residui passivi	946	65	- 881	-93,13%
Riaccertamento residui attivi	-	-	-	0,00%
Prelievo dal Fondo imposte	-	-	-	0,00%
Totale Entrate	16.139	15.060	- 1.079	-6,69%
Spese				
Spese di manutenzione	1.303	1.356	53	4,07%
Spese di conduzione, ammortamenti e costi diversi	6.485	6.691	206	3,18%
Spese di amministrazione	1.503	1.709	206	13,71%
Oneri tributari e accantonamento al fondo imposte	6.776	5.750	- 1.026	-15,14%
Eliminazione residui attivi	176	16	- 160	-90,91%
Compensi per la gestione del patrimonio immobiliare	986	988	2	0,20%
Totale spese	17.229	16.510	- 719	-4,17%
Risultato netto gestione immobiliare da reddito	-1.090	-1.450	- 360	33,03%

L'aumento del risultato negativo di esercizio della gestione immobiliare da reddito, rispetto al 2006, scaturisce, in via prevalente, dalle minori entrate accertate nell'anno (- 1.079 mgl/€), attribuibile in maniera quasi esclusiva alla minore insussistenza di residui passivi (- 881 mgl/€ rispetto al 2006).

Anche sul versante delle spese, si registra una diminuzione (- 4,17% nel complesso rispetto al 2006), tranne che per le spese di conduzione, ammortamenti e costi diversi (+ 259 mg/€) e dalle spese di manutenzione (+206 mg/€).

ANNI	2001	2002	2003	2004	2005	2006	2007
	(in milioni di euro)						
RISULTATO DI GESTIONE	4,35	3,36	-3,82	6,40	2,93	-1,09	-1,45



Per quanto riguarda la Società IGEI (in liquidazione dal 31 dicembre 1996 e in attesa del nuovo sistema gestionale, come disposto dal Decreto legislativo n. 104 del 16 febbraio 1996), la stessa continua a curare l'ordinaria gestione del patrimonio immobiliare di cui trattasi, tenuto conto dei conformi pareri in tal senso espressi dal Ministero del lavoro con nota n. 32659 del 2 dicembre 1996 e dal Ministero dell'economia e delle finanze con nota n. 003010 del 10 gennaio 2002.

Il compenso ad essa spettante per tale attività gestionale, stabilito per l'anno in esame in 0,988 mln/€ (dal 1998 al 2001 era pari a 4,602 mln/€, per l'anno 2002 è stato di 3,616 mln/€, per il 2003 di 1,020 mln/€, per il 2004 e 2005 pari a 0,987 mln/€ e per il 2006 pari a 0,986 mln/€), viene ripartito tra le gestioni interessate dell'Istituto in proporzione ai movimenti finanziari conseguenti alla relativa attività immobiliare.

VI - Spese di funzionamento

1. Osservazioni generali

Nel rendiconto finanziario dell'esercizio 2007 risultano impegnate spese di funzionamento per complessivi 3.694,84 mln/€, a fronte dei 3.716,71 mln/€ del 2006, con un decremento, quindi, di 21,87 mln/€ (- 0,6%).

Tale variazione risente in parte del trasferimento al bilancio statale delle economie di bilancio realizzate sulle spese per consumi intermedi, ai sensi della legge n. 248/2005 e della legge n. 266/2005 (art. 1 comma 48) (capitolo 8U1206024 e capitolo 8U1206025), pari a 53,48 mln/€ (119,93 mln/€ nel 2006).

Si rileva, tuttavia che, per effetto dell'art. 4, comma 3, lett.a) del Decreto legge n. 81/07, convertito in legge n. 127/07, che ha sospeso per il 2007 la disciplina in parola, tra le Poste correttive e compensative di spese correnti, è stato istituito - nell'esercizio 2007 - un nuovo capitolo 8E1309023 - Rimborso di somme già trasferite allo Stato a seguito della riduzione degli stanziamenti relativi a spese per consumi intermedi per un importo complessivo di 53,48 mln/€.

Per quanto riguarda le **spese correnti**, si osserva che le stesse sono state impegnate per 3.414,39 mln/€ con una variazione di 81,35 mln/€, rispetto all'esercizio precedente (pari al - 2,3%). In tale ambito le spese obbligatorie si sono attestate a 3.040,91 mln/€ e presentano, rispetto al consuntivo 2006, una diminuzione di 59,61 mln/€ (pari al -1,97%); quelle non obbligatorie sono pari a 373,47 mln/€ e subiscono un decremento di 21,74 mln/€ (pari al -5,5%), come riepilogato nella successiva tabella n. 8.

Le **spese in conto capitale** sono risultate pari a 280,45 mln rispetto ai 220,98 mln/€ dell'anno precedente, evidenziando un aumento di 59,48 mln/€ (pari al 26,9%).

Per quanto concerne, inoltre, i criteri di ripartizione delle spese di amministrazione sostenute dall'Istituto alle diverse gestioni amministrative (art. 57 del RAC), nel corso della seduta del Comitato amministratore della GIAS del 24 luglio 2008, è stato evidenziato che la quota delle **Spese per i servizi affidati ad altri enti** attribuita alla gestione in esame ha subito un incremento notevole (+ 61 mln/€ pari al 170%, in quanto è passata da 36 mln/€ a 97 mln/€ del 2007), come anche la quota delle spese di amministrazione assegnata alla gestione è pari a 352 mln/€ (297 mln/€ nel 2006) con un aumento di 55 mln/€ (+18,5%).

A tal riguardo l'Amministrazione ha precisato che nell'anno 2007, a differenza del 2006, le spese relative al calcolo dell'ISEE²¹ sono state imputate secondo un criterio più direttamente attinente al tipo di prestazioni che venivano erogate, con particolare riferimento a quelle legate al reddito.

21 - Indicatore della situazione economica equivalente.

Dall'esame del bilancio della gestione il Collegio osserva che l'ammontare complessivamente sostenuto dall'Istituto nel 2007 per le Spese per i servizi affidati ad altri enti è stato pari a 538 mln/€ (509 mln/€ nel 2006) con un aumento di 29,47 mln/€ (+ 5,8%), mentre le Spese afferenti l'ISEE nel 2007 (capitolo 6U1104020) sono pari a 86 mln/€ (94 mln/€ nel 2006) con una flessione di 8 mln/€ (-8,1%). La modifica dei criteri di ripartizione delle spese in parola andrebbe confortata da un ulteriore affinamento delle procedure di rilevazione effettuate tramite la contabilità analitica.

TAB. N. 8

TITOLO I SPESE DI FUNZIONAMENTO di parte corrente	Consuntivo 2006	ANNO 2007		Differenze rispetto al Consuntivo 2006	
		Previsioni aggiornate	Consuntivo	valori assoluti	%
		(in milioni di euro)			
Cat. 1 - Spese per gli Organi dell' Ente	8,48	8,98	6,99	-1,49	-17,57
Parte obbligatoria	3,11	3,82	2,66	-0,45	-14,47
Parte non obbligatoria	5,37	5,16	4,33	-1,04	-19,37
Cat. 2 - Oneri per il personale in attività di servizio	1.776,34	1.801,98	1.681,30	-95,04	-5,35
Parte obbligatoria	1.742,88	1.766,96	1.651,97	-90,91	-5,22
Parte non obbligatoria	33,46	35,02	29,33	-4,13	-12,34
Cat. 3 - Oneri per il personale in quiescenza	278,44	266,48	278,49	0,05	0,02
Parte obbligatoria	278,44	266,48	278,49	0,05	0,02
Parte non obbligatoria	0,00	0,00	0,00	0,00	
Cat. 4 - Spese per l'acquisto di beni di consumo e di servizi	991,43	1.093,28	1.068,19	76,76	7,74
Parte obbligatoria	655,59	760,43	746,67	91,08	13,89
Parte non obbligatoria	335,84	332,85	321,52	-14,32	-4,26
Catt. 6, 8, 9 e 10: Altre spese di funzionamento (Trasferimenti passivi, oneri tributari, spese non classificabili in altre voci)	441,04	320,75	379,41	-61,63	-13,97
Parte obbligatoria	420,50	301,93	361,12	-59,38	-14,12
Parte non obbligatoria	20,54	18,82	18,29	-2,25	-10,95
TOTALE COMPLESSIVO	3.495,73	3.491,47	3.414,38	-81,35	-2,33
Parte obbligatoria	3.100,52	3.099,62	3.040,91	-59,61	-1,92
Parte non obbligatoria	395,21	391,85	373,47	-21,74	-5,50

2. Oneri per il personale in attività di servizio

La situazione relativa al **personale** in servizio presso l'Istituto al 31 dicembre 2007 è sintetizzata nel prospetto seguente²².

	IN SERVIZIO
	UNITA'
Personale di ruolo	31.172
Personale a tempo determinato	103
Personale con contratto di formazione lavoro	370
TOTALE	31.645

Rispetto alla dotazione organica di 34.914 unità, approvata, da ultimo, con deliberazione del Consiglio di Amministrazione n. 107 del 20 aprile 2005, la carenza di posti è pari a 3.269 al 31 dicembre 2007.

Risultano, inoltre, in servizio presso l'INPS 76 unità a titolo di comando o distacco, non ricomprese nella tabella di cui sopra e con oneri a carico dell'Istituto, a fronte di 34 dipendenti dell'INPS compresi nella dotazione organica ma senza oneri a carico in quanto comandati o distaccati all'esterno.

Gli oneri per il personale in attività di servizio (Categoria 2[^]), per l'anno in esame, ammontano a complessivi 1.681 mln/€, a fronte dei 1.776 mln/€ del consuntivo 2006 e presentano una flessione di 95 mln/€ (- 5,4%) rispetto all'esercizio precedente (vedi tabella n. 9). Sono ripartiti tra il Centro di responsabilità *Gestione e sviluppo risorse umane* (UPB n. 4, per 1.860 mln/€) e quello *Formazione e sviluppo competenze* (UPB n. 7, per 1 mln/€).

22 - Dati tratti dal conto annuale per l'anno 2007.

TAB. N. 9

TITOLO I USCITE CORRENTI Oneri per il personale		Consuntivo 2006	ANNO 2007			Differenze rispetto al Consuntivo 2006	
			Previsioni originarie	Previsioni aggiornate	Consuntivo	valori assoluti	%
(in migliaia di euro)							
Capitolo	CdR Gestione e sviluppo risorse umane (UPB 4)						
4U1102001	Stipendi, assegni fissi ed indennità speciali al personale di ruolo e non di ruolo a tempo indeterminato	882.991	846.091	867.714	813.900	- 69.091	-7,82
4U1102005 *	Indennità e rimborsi spese per missioni all'interno	28.399	28.322	28.072	26.727	- 1.672	-5,89
4U1102006 *	Indennità e rimborso spese per missioni all'estero	150	279	279	188	38	25,33
4U1102007 *	Indennità e rimborso spese di trasporto e di locazione al personale trasferito al personale	1.722	1.906	4.906	1.543	- 179	-10,39
4U1102009	Oneri previdenziale e assistenziali a carico dell'ente connessi ad emolumenti corrisposti al personale	323.443	306.399	318.627	305.561	- 17.882	-5,53
4U1102014 *	Rimborsi spese varie al personale	243	400	400	222	- 21	-8,64
4U1102015	Quote di onorari e competenze corrisposte al personale di Ruolo professionale	23.000	23.000	23.000	23.000	-	0,00
4U1102019	Oneri per retribuzioni, incentivi ed altre spese finalizzati alla realizzazione di progetti speciali ex art. 18 legge n. 88/89	-	-	-	1	1	
4U1102020	Compensi accessori della retribuzione del personale dirigente (retribuzione di posizione e di risultato)	51.409	42.307	42.458	42.470	- 8.939	-17,39
4U1102021	Fondo per i trattamenti accessori per il personale appartenente all'area dei professionisti	18.382	14.546	15.068	15.068	- 3.314	-18,03
4U1102022	Fondo per i trattamenti accessori per il personale appartenente all'area medica	31.085	24.881	31.052	31.052	- 33	-0,11
4U1102023	Indennità sostitutiva del preavviso a favore del personale a seguito della risoluzione del rapporto di lavoro	805	695	705	1.198	393	48,82
4U1102024	Incentivi per la progettazione a favore dei professionisti dell'area tecnico-edilizia	494	843	862	862	368	74,49
4U1102025	Fondo trattamenti accessori del personale aree professionali A,B,C	347.287	360.317	360.317	356.375	9.088	2,62
4U1102026	Fondo trattamenti accessori del personale delle qualifiche ad esaurimento di cui all'art. 15 legge n.88/89	9.586	9.463	8.303	8.153	- 1.433	-14,95
4U1102027	Trattamento accessorio per i dirigenti generali	8.444	7.051	6.714	6.714	- 1.730	-20,49
4U1102028	Spese per l'erogazione di buoni pasto al personale dipendente	44.154	45.200	45.200	42.819	- 1.335	-3,02
4U1102029	Spese per il personale comandato presso l'INPS	1.800	1.800	2.800	4.800	3.000	166,67
4U1102030 *	Spese per la gestione di asili nido per i figli dei dipendenti	50	686	686	-	50	-100,00
4U1102099	Oneri relativi ai miglioramenti del trattamento economico del personale conseguenti al rinnovo contrattuale	-	115.870	44.134	-	-	
Capitolo	CdR Formazione e sviluppo competenze (UPB 7)						
7U1102013 *	Spese per la formazione e l'addestramento del personale (compensi per docenza interna ed esterna)	2.898	-	-	-	2.898	-100,00
7U1102031 *	Compensi a docenti interni per la formazione e l'addestramento del personale per corsi di formazione richiesti da altre organizzazioni pubbliche e private	-	486	682	652	652	
	TOTALE	1.776.342	1.830.542	1.801.979	1.681.305	- 95.037	-5,35
	di cui: spese obbligatorie	1.742.880	1.798.463	1.766.954	1.651.973	-90.907	-5,22
	spese non obbligatorie	33.462	32.079	35.025	29.332	-4.130	-12,34

Si analizzano di seguito le spese per il personale i cui impegni presentano le variazioni più significative rispetto al precedente esercizio:

- Stipendi, assegni fissi e indennità speciali al personale di ruolo e non di ruolo a tempo indeterminato, i cui impegni ammontano a 814 mln/€, con un decremento rispetto al 2006 di 69 mln/€, pari al 7,8%, il quale appare riconducibile essenzialmente alla diminuzione di 894 unità di personale;
- Indennità e rimborso spese per missioni all'interno, con un importo impegnato pari a 27 mln/€, con una diminuzione di 1 mln/€, quale conseguenza dell'esigenza di contenimento delle spese;
- Oneri previdenziali e assistenziali a carico dell'Istituto, che presenta impegni per 306 mln/€ rispetto ai 323 mln/€ del 2006, con una flessione di 18 mln/€ (- 5,5%) correlata alla diminuzione del personale;
- Compensi accessori della retribuzione dei dirigenti, che presenta impegni per 42 mln/€, con una diminuzione di 9 mln/€ (- 17,39%) rispetto al 2006, nonché Fondo per i trattamenti accessori per il personale appartenente all'area dei professionisti, per 15 mln/€, con una diminuzione di 3 mln/€ (pari al 18,03%) rispetto al 2006, a seguito dell'applicazione dell'art. 189 della Legge finanziaria 2006;
- Fondo per i trattamenti accessori del personale delle Aree professionali A, B e C, per 356 mln/€, con un aumento di 9 mln/€, pari al 2,62%, in conseguenza dell'applicazione del CCNL 2006/2009, biennio 2006/2007 (recepita dal CCNI 2007) certificato dagli Organi di controllo e sottoscritto dalle OO.SS;
- Spese per l'erogazione di buoni pasto al personale dipendente, impegnate per 43 mln/€ con una diminuzione di 1 mln/€, pari al 3,02%, rispetto al consuntivo 2006, e relativa posta correttiva (capitolo di entrata 4E1309020) in applicazione dell'art. 11 del D.P.R. 509/1979, a titolo di recupero sulle retribuzioni pari al 20% del valore dei buoni pasto utilizzati (8 mln/€).

Per una compiuta valutazione delle spese in questione vanno inoltre considerati i seguenti oneri che, seppur iscritti in altre categorie di spesa, sono comunque attinenti alla gestione del personale:

- Fondo per interventi assistenziali a favore del personale (Cap. 4U1206081), i cui impegni per il 2007 risultano essere pari a 16 mln/€ a fronte dei 19 mln/€ del 2006, con una diminuzione di 3 mln/€ (pari al 13,6%);
- Spese per il servizio di mensa per il personale (Cap. 4U1104033), relativamente alle sole sedi di Lodi e Monza, per 45 mgl/€;
- Spese per accertamenti sanitari per la concessione di prestazioni istituzionali (Cap. 4U1104019), per 1.029 mgl/€, a fronte di 1.238 mgl/€ del 2006;

- Premi di assicurazione (Cap. 4U1104044), che risultano pari a 1.185 mgl/€ e fanno registrare una diminuzione di 64 mgl/€ (pari al 5,11%) rispetto all'anno precedente;
- Spese per la fornitura di prestazioni di lavoro temporaneo (Cap. 4U1104053), per un importo pari a 4.860 mgl/€ con un aumento di 3.260 mgl/€ (pari al 203,75%) rispetto al 2006.

3. Spese per l'acquisto di beni di consumo e di servizi

Le spese per l'acquisto di beni di consumo e di servizi, connesse al funzionamento degli Uffici, delle Istituzioni sanitarie e degli stabili da reddito²³, ammontano per il 2007 a complessive 1.068.191 mgl/€ a fronte delle 991.427 mgl/€ del precedente esercizio, con un incremento di 76.764 mgl/€ (pari al 7,74%).

Nella tabella n. 10, di seguito riportata, vengono esposti i capitoli di spesa relativi alla IV categoria, raffrontati sia con le previsioni originarie e aggiornate dello stesso esercizio, sia con il consuntivo 2006.

Per quanto riguarda, invece, l'esame del rispetto delle diverse misure finalizzate al contenimento delle spese, si fa rinvio al successivo paragrafo.

²³ - Con l'esclusione del capitolo 2U1104032 relativo alla Casa di riposo di Camogli, per un importo di 618.910,61 euro per l'anno 2006 e di 586.041,06 per l'anno 2007.

TAB. N. 10

TITOLO I USCITE CORRENTI Uscite per l'acquisto di beni di consumo e di servizi		CONSUNTIVO 2006 (a)	ANNO 2007			DIFFERENZE RISPETTO AL CONSUNTIVO 2006	
			PREVISIONI ORIGINARIE (b)	PREVISIONI AGGIORNATE (c)	CONSUNTIVO (d)	VALORI ASSOLUTI (d-a)	%
			(Importi in euro)				
Capitolo		CdR Entrate Contributive (UPB 1)					
cap. 11104020	Spese per servizi svolti da altri Enti ed organismi nazionali per l'accertamento e la riscossione dei contributi	5.167,29	94.096,00	32.094.096,00	2.945,44	-2.221,85	-43,00
cap. 11104030	Altre spese per l'acquisto di beni di consumo e servizi degli uffici	295.582,28	520.000,00	520.000,00	360.260,60	64.678,32	21,88
cap. 11104047	Spese straordinarie connesse alla impostazione e strutturazione delle operazioni di cessione dei crediti ai sensi dell'art.13 della legge n. 448/1998	45.000,00	0,00	0,00	0,00	-45.000,00	-100,00
TOTALE UPB 1		345.749,57	614.096,00	32.614.096,00	363.206,04	17.456,47	5,05
		CdR Prestazioni pensionistiche (UPB 2)					
cap. 21104020	Spese per l'invio ad assicurati e pensionati di comunicazioni previste da disposizioni normative (CUD, etc.)	74.007.152,29	100.000.000,00	100.000.000,00	99.499.167,80	25.492.015,51	34,45
TOTALE UPB 2		74.007.152,29	100.000.000,00	100.000.000,00	99.499.167,80	25.492.015,51	34,45
		CdR Prestazioni a sostegno del reddito (UPB 3)					
cap. 31104030	Altre spese per l'acquisto di beni di consumo e servizi degli uffici	65.930,52	80.000,00	80.000,00	31.655,76	-34.274,76	-51,99
cap. 31104037	Spese per servizi svolti dalle A.S.L.	2.572,71	30.000,00	30.000,00	1.607,52	-965,19	-37,52
cap. 31104038	Spese per visite mediche di controllo	34.165.021,21	38.000.000,00	38.000.000,00	34.700.781,68	535.760,47	1,57
TOTALE UPB 3		34.233.524,44	38.110.000,00	38.110.000,00	34.734.044,96	500.520,52	1,46
		CdR Gestione e sviluppo risorse umane (UPB 4)					
cap. 41104008	Spese per concorsi	19.673,51	144.000,00	1.994.000,00	1.994.000,00	1.974.326,49	10035,46
cap. 41104019	Spese per accertamenti sanitari per la concessione di prestazioni istituzionali	1.238.164,70	1.118.800,00	1.118.800,00	1.028.705,32	-209.459,38	-16,92
cap. 11104030	Altre spese per l'acquisto di beni di consumo e servizi degli uffici	8.309,80	218.000,00	218.000,00	360,00	-7.949,80	-95,67
cap. 41104033	Spese per il servizio di mensa del personale	45.482,67	45.500,00	45.500,00	45.496,38	13,71	0,03
cap. 41104036	Spese per il bando di gara relative all'acquisizione di beni e servizi	11.295,42	24.000,00	174.000,00	40.038,64	28.743,22	254,47
cap. 41104044	Premi di assicurazione	1.249.057,20	2.067.027,00	2.007.934,00	1.185.177,94	-63.879,26	-5,11
cap. 41104052	Spese per la sicurezza e la salute sui luoghi di lavoro e per i servizi finalizzati alla rimozione rischi	4.350.348,54	3.120.000,00	3.120.000,00	3.120.000,00	-1.230.348,54	-28,28
cap. 41104053	Spese per la fornitura di prestazioni di lavoro temporaneo (lavoro interinale)	1.600.000,00	4.500.000,00	4.860.000,00	4.860.000,00	3.260.000,00	203,75
TOTALE UPB 4		8.522.331,84	11.237.327,00	13.538.234,00	12.273.776,28	3.751.446,44	44,02
		CdR Approvvigionamenti logistica e patrimonio (UPB 5)					
cap. 51104005	Stampa modelli, acquisto carta, cancelleria e altro materiale di consumo	4.205.877,77	3.953.180,00	3.953.180,00	3.812.497,66	-393.380,11	-9,35
cap. 51104006	Publicazioni monografiche e periodiche e stampa circolari	90.026,56	157.600,00	157.600,00	61.207,90	-28.818,66	-32,01
cap. 51104009	apparecchiature sanitarie, mobili e attrezzi ed altri beni mobili	6.191.621,54	5.293.217,00	5.091.149,00	4.660.664,12	-1.530.957,42	-24,73
cap. 51104010	Noleggio e spese di esercizio di mezzi di trasporto	427.728,83	450.202,00	450.202,00	431.025,16	3.296,33	0,77
cap. 51104011	Spese postali, telegrafiche e telefoniche degli uffici	57.297.198,99	51.584.341,00	58.584.341,00	56.186.411,74	-1.100.787,15	-1,92
cap. 51104012	Spese per utenza, acqua, illuminazione e forza motrice degli uffici	17.826.243,66	16.727.816,00	17.681.437,00	17.642.299,21	-183.944,45	-1,03
cap. 51104513	Spese per riscaldamento e condizionamento degli uffici	13.727.342,26	13.261.545,00	13.261.545,00	12.425.293,52	-1.302.048,74	-9,49
cap. 51104514	Spese di conduzione, pulizia, igiene, sanificazione e vigilanza per i locali adibiti ad uffici	60.829.017,50	58.278.452,00	57.870.411,00	57.025.556,71	-3.803.460,79	-6,25
cap. 51104515	Fitto di locali adibiti ad uffici	71.501.829,66	69.858.608,00	69.858.608,00	68.790.293,40	-2.711.536,26	-3,79
cap. 51104516	Spese di manutenzione ordinaria degli stabili strumentali di proprietà (uffici e istituzioni sanitarie)	11.162.284,19	9.513.953,00	10.813.953,00	10.541.735,04	-620.549,15	-5,56
cap. 51104518	Spese di facchinaggio, trasporti e spedizioni varie	5.514.794,00	4.756.492,00	5.356.492,00	4.966.021,59	-548.772,41	-9,95
cap. 51104020	comunicazioni previste da disposizioni normative (CUD, etc.)	81.731.775,54	60.000.000,00	79.000.000,00	101.296.188,02	19.564.412,48	23,94
cap. 51104021	Spese per i servizi in outsourcing finalizzati recupero contributi	0,00	0,00	3.000.000,00	3.000.000,00	3.000.000,00	
cap. 51104026	Spese per la conduzione degli stabili da reddito - misti (custodia, pulizia, riscaldamento)	660.397,50	884.124,00	884.124,00	650.760,44	-9.637,06	-1,46
cap. 51104027	Spese di manutenzione ordinaria degli stabili da reddito	58.603,22	247.890,00	247.890,00	80.048,85	21.445,63	36,59
cap. 51104030	Altre spese per l'acquisto di beni di consumo e servizi degli uffici	6.337.156,27	6.543.392,00	7.163.392,00	6.945.824,93	608.668,66	9,60
cap. 51104036	Spese per il bando di gara relative all'acquisizione di beni e servizi	231.930,25	518.486,00	498.486,00	208.754,17	-23.176,08	-9,99
cap. 51104039	Spese per la trasmissione dati (collegamenti in teleprocessing, rete Ionia-dati, accesso alle reti di trasmissione dati, accesso alle reti trasmissione dati di altri organismi)	290.000,00	232.000,00	232.000,00	232.000,00	-58.000,00	-20,00
cap. 51104040	Stampati, nastri magnetici, pellicole ed altro materiale di consumo per la elaborazione automatica dei dati	2.809.826,46	1.316.700,00	1.224.293,00	1.070.366,68	-1.739.459,78	-61,91
cap. 51104044	Premi di assicurazione	14.713,40	11.480,00	11.480,00	3.557,43	-11.155,97	-75,82
cap. 51104045	Compensi per la gestione del patrimonio immobiliare dell'Istituto	986.195,56	808.259,00	1.010.327,00	984.478,48	-1.717,08	-0,17

XVI LEGISLATURA — DISEGNI DI LEGGE E RELAZIONI — DOCUMENTI

cap. 51104052	Spese per la sicurezza e la salute sui luoghi di lavoro	237.330,13	700.000,00	700.000,00	494.381,14	257.051,01	108,31
	Fitto di stabili adibiti ad uffici già di proprietà trasferiti al FIP-Fondo comune di investimento immobiliare di tipo chiuso - ai sensi dell'art. 4 del DL 351/2001 convertito nella Legge 410/2001						
cap. 51104057	Manutenzione, noleggio e spese di esercizio delle autovetture adibite a figure protette	59.614.880,86	62.584.062,00	62.584.062,00	61.263.158,18	1.648.277,32	2,76
cap. 51104059	Acquisto di materiale per illuminazione e forza motrice degli uffici	37.505,11	30.000,00	30.000,00	17.997,32	-19.507,79	-52,01
cap. 51104060	Spese per l'acquisto di materiale e servizio igienico sanitari per i locali adibiti ad uffici	0,00	298.490,00	0,00	0,00	0,00	0,00
cap. 51104062		0,00	1.147.090,00	0,00	0,00	0,00	0,00
	TOTALE UPB 5	401.774.279,16	369.157.379,00	399.664.972,00	412.790.521,69	11.016.242,53	2,74
CdR Sistemi informativi e telecomunicazioni (UPB 6)							
cap. 61104017	Spese per l'organizzazione e la partecipazione a convegni, congressi, conferenze, mostre ed altre	0,00	0,00	0,00		0,00	
	Spese per i servizi svolti da altri enti e organismi nazionali per l'erogazione delle prestazioni (ISEE) compreso fino al 2002 nella voce 12	93.694.901,04	69.200.000,00	69.200.000,00	86.108.421,39	-7.586.479,65	-8,10
cap. 61104020	Spese per il bando di gara relative all'acquisizione di beni e servizi	8.337,00	44.000,00	44.000,00	31.403,76	23.066,76	276,66
cap. 61104036	Spese per la trasmissione dati (collegamenti in teleprocessing, rete fonia-dati, accesso alle reti di trasmissione dati, accesso alle reti trasmissione dati di altri organismi)	3.256.665,19	2.504.914,00	2.504.914,00	2.403.655,82	-853.009,37	-26,19
cap. 61104040	Stampati, nastri magnetici, pellicole ed altro materiale di consumo per la elaborazione automatica dei dati	566.692,74	870.000,00	1.100.000,00	1.902.096,44	1.335.403,70	235,65
cap. 61104041	Manutenzione macchine e attrezzature connesse con la elaborazione automatica dati e software	13.434.639,30	11.925.965,00	12.895.965,00	11.699.423,47	-1.735.215,83	-12,92
cap. 61104042	Spese per l'accesso ai sistemi informativi di altri Enti (Corte di Cassazione, ISTAT, Istituto poligrafico e Zecca dello Stato)	929.860,28	610.000,00	610.000,00	581.351,60	-348.508,68	-37,48
cap. 61104049	Assistenza tecnico specialistica, manutenzione software e altri servizi	12.641.741,29	13.626.692,00	13.626.692,00	13.530.292,81	888.551,52	7,03
cap. 61104050	Assistenza tecnico specialistica, manutenzione software e altri servizi informatici	36.997.913,50	27.637.324,00	28.437.324,00	28.209.118,40	-8.788.795,10	-23,75
	Spese per l'attività di monitoraggio sulla esecuzione dei contratti per la progettazione, realizzazione, manutenzione, gestione e conduzione operativa di sistemi informativi automatizzati	645.980,82	711.334,00	711.334,00	711.334,00	65.353,18	10,12
cap. 61104051	Spese per i servizi di trasmissione dati forniti dalla rete unitaria per la pubblica amministrazione	20.999.147,04	21.800.000,00	39.300.000,00	55.303.334,81	34.304.187,77	163,36
cap. 61104055	Spese per i servizi relativi alla "Business Continuity Disaster Recovery"	26.112.975,52	48.314.000,00	48.314.000,00	48.312.986,75	22.200.011,23	85,02
cap. 61104056		209.288.853,72	197.244.229,00	216.744.229,00	248.793.419,25	39.504.565,53	18,88
	TOTALE UPB 6	209.288.853,72	197.244.229,00	216.744.229,00	248.793.419,25	39.504.565,53	18,88
CdR - Formazione e sviluppo competenze (UPB 7)							
cap. 71104036	Spese per il bando di gara relative all'acquisizione di beni e servizi	43.694,98	30.000,00	30.000,00	6.051,80	-37.643,18	-86,15
cap. 71104082	Spese formazione/addestramento personale, compensi docenze esterne, prodotti, materiali, pubblicazioni ed altro supporto finalizzati alla didattica	0,00	3.124.350,00	2.928.475,00	2.902.766,10	2.902.766,10	
	TOTALE UPB 7	43.694,98	3.154.350,00	2.958.475,00	2.908.817,90	2.865.122,92	6557,10
CdR Altre strutture di direzione generale (UPB 8)							
cap. 81104001	Acquisto libri, pubblicazioni tecniche, quotidiani e riviste	679.363,85	797.000,00	914.000,00	694.307,91	14.944,06	2,20
cap. 81104006	Pubblicazioni monografiche e periodiche e stampa circolari	0,00	0,00	0,00	0,00	0,00	
cap. 81104007	Medaglie di presenza e rimborso spese ai componenti le Commissioni ed i Comitati centrali e periferici ed altre spese connesse con il funzionamento di tali organismi	569.712,16	569.663,00	579.663,00	479.355,87	-90.356,29	-15,86
cap. 81104017	Spese per l'organizzazione e la partecipazione a convegni, congressi, conferenze, mostre ed altre manifestazioni	107.929,36	170.920,00	170.920,00	117.148,84	9.219,48	8,54
cap. 81104020	Spese per l'invio ad assicurati e pensionati di comunicazioni previste da disposizioni normative (CUD, etc.)	150.842.367,62	177.805.000,00	167.505.000,00	146.428.087,25	-4.414.280,37	-2,93
cap. 81104022	Spese per servizi svolti dalle Banche e dagli Uffici dei conti correnti postali	108.552.410,81	123.818.061,00	116.436.937,00	104.967.091,55	-3.585.319,26	-3,30
cap. 81104024	Onari di rappresentanza	5.873,60	8.860,00	8.860,00	5.532,87	-340,73	-5,80
cap. 81104025	Consulenze	0,00	2.000,00	2.000,00	0,00	0,00	
cap. 81104030	Altre spese per l'acquisto di beni di consumo e servizi degli uffici	573.874,18	541.400,00	590.900,00	458.145,96	-115.728,22	-20,17
cap. 81104036	Spese per il bando di gara relative all'acquisizione di beni e servizi	0,00	0,00	25.000,00	15.592,00	15.592,00	
cap. 81104042	Spese per l'accesso ai sistemi informativi di altri Enti (Corte di Cassazione, ISTAT, Istituto poligrafico e Zecca dello Stato)	0,00	0,00	0,00	0,00	0,00	
cap. 81104058	Spese per l'informazione dell'utenza sulle attività ed i servizi dell'Istituto	1.051.082,46	2.000.000,00	1.950.000,00	1.787.108,80	736.026,34	70,03
cap. 81104060	Spese per erogazioni pubblicitarie relative alla divulgazione di notizie concernenti l'organizzazione e l'attività dell'Istituto	723.737,48	632.000,00	632.000,00	627.410,00	-96.327,48	-13,31
cap. 81104061	Compensi ai componenti esterni delle commissioni mediche per l'accertamento sanitario dell'invaldità civile e dell'invaldità	105.324,00	121.600,00	121.600,00	120.544,50	15.220,50	14,45
cap. 81104064	Spese per l'acquisizione di beni e servizi del soppresso SCAU	0,00	0,00	700.000,00	1.127.816,44	1.127.816,44	
cap. 81104090		0,00	0,00	0,00	0,00	0,00	
	TOTALE UPB 8	263.211.675,52	306.464.504,00	289.638.880,00	256.828.141,99	-6.383.533,53	-2,43
TOTALE COMPLESSIVO							
		991.427.261,52	1.025.981.885,00	1.093.266.886,00	1.068.191.097,91	76.763.836,39	7,74

Le **spese dell'area informatica**, pari a complessivi 250 mln/€ (di cui 164 mln/€ per la parte corrente e 86 mln/€ per la parte in conto capitale), presentano rispetto al consuntivo 2006, un aumento di 64 mln/€ (pari a + 34,81%), come viene rappresentato nel prospetto che segue.

TITOLO I USCITE CORRENTE		CONSUNTIVO 2006	ANNO 2007			DIFFERENZE RISPETTO AL CONSUNTIVO 2006	
			PREVISIONI ORIGINARIE	PREVISIONI AGGIORNATE	CONSUNTIVO	VALORI	%
						ASSOLUTI	
Uscite per l'acquisto di beni di consumo e di servizi		(a)	(b)	(c)	(d)	(d-a)	
(Importi in euro)							
CdR Approvvigionamenti logistica e patrimonio (UPB 5)							
cap. 51104039	Spese per la trasmissione dati (collegamenti in teleprocessing, rete fonia-dati, accesso alle reti di trasmissione dati, accesso alle reti trasmissione dati di altri organismi)	290.000,00	232.000,00	232.000,00	232.000,00	-58.000,00	-20,00
cap. 51104040	Stampati, nastri magnetici, pellicole ed altro materiale di consumo per la elaborazione automatica dei dati	2.809.826,46	1.316.700,00	1.224.293,00	1.070.366,68	-1.739.459,78	-61,91
TOTALE UPB 5		3.099.826,46	1.548.700,00	1.456.293,00	1.302.366,68	-1.797.459,78	-57,99
CdR Sistemi informativi e telecomunicazione (UPB 6)							
cap. 61104039	Spese per la trasmissione dati (collegamenti in teleprocessing, rete fonia-dati, accesso alle reti di trasmissione dati, accesso alle reti trasmissione dati di altri organismi)	3.256.665,19	2.504.914,00	2.504.914,00	2.403.655,82	-853.009,37	-26,19
cap. 61104040	Stampati, nastri magnetici, pellicole ed altro materiale di consumo per la elaborazione automatica dei dati	566.692,74	870.000,00	1.100.000,00	1.902.096,44	1.335.403,70	235,65
cap. 61104041	Manutenzione macchine e attrezzature connesse con la elaborazione automatica dati e software	13.434.639,30	11.925.965,00	12.895.965,00	11.699.423,47	-1.735.215,83	-12,92
cap. 61104042	Spese per l'accesso ai sistemi informativi di altri Enti (Corte di Cassazione, ISTAT, Istituto poligrafico e Zecca dello Stato)	929.860,28	610.000,00	610.000,00	581.351,60	-348.508,68	-37,46
cap. 61104049	Assistenza tecnico specialistica, manutenzione software e altri servizi	12.641.741,29	13.626.692,00	13.626.692,00	13.530.292,81	888.551,52	7,03
cap. 61104050	Assistenza tecnico specialistica, manutenzione software e altri servizi informatici	36.997.913,50	27.637.324,00	28.437.324,00	28.209.118,40	-8.788.795,10	-23,75
cap. 61104051	Spese per l'attività di monitoraggio sulla esecuzione dei contratti per la progettazione, realizzazione, manutenzione, gestione e conduzione operativa di sistemi informativi automatizzati	645.980,82	711.334,00	711.334,00	711.334,00	65.353,18	10,12
cap. 61104055	Spese per i servizi di trasmissione dati forniti dalla rete unitaria per la pubblica amministrazione	20.999.147,04	21.800.000,00	39.300.000,00	55.303.334,81	34.304.187,77	163,36
cap. 61104056	Spese per i servizi relativi alla "Business Continuity Disaster Recovery"	26.112.975,52	48.314.000,00	48.314.000,00	48.312.986,75	22.200.011,23	85,02
TOTALE UPB 6		115.565.615,68	128.000.229,00	147.500.229,00	162.653.594,10	47.067.978,42	40,72
CdR Altre strutture di direzione generale (UPB 8)							
cap. 81104042	Spese per l'accesso ai sistemi informativi di altri Enti (Corte di Cassazione, ISTAT, Istituto poligrafico e Zecca dello Stato)	0,00	0,00	0,00	0,00	0,00	
TOTALE UPB 8		0,00	0,00	0,00	0,00	0,00	
TOTALE PARTE CORRENTE		118.585.442,14	129.548.929,00	148.956.522,00	163.955.960,78	45.270.518,64	38,14
TITOLO II USCITE IN C/CAPITALE							
Acquisizione di immobilizzazione tecniche		CONSUNTIVO 2006	ANNO 2007			DIFFERENZE RISPETTO AL CONSUNTIVO 2006	
		(a)	PREVISIONI ORIGINARIE	PREVISIONI AGGIORNATE	CONSUNTIVO	VALORI	%
			(b)	(c)	(d)	ASSOLUTI	
(Importi in euro)							
CdR Sistemi informativi e telecomunicazione (UPB 6)							
cap. 62112008	Acquisito macchine e attrezzature connesse con l'elaborazione dati	19.842.298,36	15.136.886,00	22.136.886,00	22.099.811,04	2.257.512,68	11,36
cap. 62112009	Spese per l'acquisizione di prodotti programma (software) connessi con la realizzazione di procedure automatizzate	46.673.043,60	64.607.535,00	64.607.535,00	63.617.410,14	16.944.366,54	36,30
cap. 62112012	Licenze d'uso di prodotti software (costo di ingresso)	0,00	0,00	200.000,00	0,00	0,00	0,00
TOTALE UPB 6		66.515.341,96	79.744.421,00	86.944.421,00	85.717.221,18	19.201.879,22	28,87
TOTALE PARTE IN C/CAPITALE		66.515.341,96	79.744.421,00	86.944.421,00	85.717.221,18	19.201.879,22	28,87
TOTALE COMPLESSIVO		185.200.784,10	209.293.350,00	235.900.943,00	249.673.181,96	64.472.397,86	34,81

Le maggiori variazioni delle **spese di parte corrente** riguardano:

- le spese per stampati, nastri magnetici, pellicole ed altro materiale di consumo per l'elaborazione automatica dei dati che presentano un aumento di 1 mln/€ (pari al 235,65%) rispetto all'anno precedente (cap. 6U1104040);
- l'assistenza tecnico-specialistica, manutenzione software ed altri servizi informatici, i cui oneri risultano pari a 28 mln/€, con una diminuzione di 9 mln/€, pari al 23,75% (cap. 6U1104050);
- le spese per i servizi di trasmissione dati forniti dalla RUPA pari a 55 mln/€, registrano un aumento di 34 mln/€, pari al 163,36% (cap. 6U1104055);
- le spese per i servizi relativi alla "Business Continuità Disaster Recovery" con un aumento rispetto al 2006 di 22 mln/€, pari all'85,02% (cap. 6U1104056).

Per quanto riguarda le **spese in conto capitale**, si osserva che le principali variazioni sono riferibili:

- per 22 mln/€ al cap. 6U2112008 "acquisto macchine e attrezzature connesse con l'elaborazione automatica dati", con un aumento di 2 mln/€, (pari all'11,38%) rispetto al 2006;
- per 64 mln/€ al cap. 6U2112009 "spese per l'acquisizione di prodotti programma software connessi con la realizzazione di procedure automatizzate", con un aumento rispetto all'esercizio precedente di 17 mln/€, pari al 36,30%.

4. Le norme di contenimento delle spese di funzionamento

Le spese di funzionamento sostenute sono state oggetto, negli ultimi anni, di misure atte al loro contenimento, attraverso diverse prescrizioni, limiti di ammontare e di crescita, nonché obblighi di accantonamento e riversamento delle economie al bilancio dello Stato. In particolare si rilevano le seguenti disposizioni:

A) Legge n. 311 del 30 dicembre 2004 (Legge finanziaria 2005)

- **Art. 1, commi 5 e 6** - In base a tale combinato disposto, per il triennio 2005-2007, l'incremento della spesa complessiva delle amministrazioni pubbliche, inserite nel conto economico consolidato ed individuate per l'anno 2005 nell'elenco 1 allegato alla medesima legge (comprendente, tra l'altro, gli enti nazionali di previdenza ed assistenza), al netto delle spese per prestazioni sociali in denaro connesse a diritti soggettivi, non può superare il limite del 2% rispetto alle corrispondenti previsioni aggiornate del precedente anno.

Il Collegio ha escluso dal computo le spese per prestazioni (cat. 5[^]) e le spese riguardanti le poste correttive e compensative di entrate correnti (cat. 9[^]). Nel primo caso, l'eliminazione è stata effettuata in applicazione della citata disposizione normativa. Nel secondo caso, il Collegio, ha ritenuto condivisibile la tesi dell'Amministrazione (esposta nell'ambito di un'audizione svolta in occasione dell'esame della I nota di variazione 2005) di non ricomprendere tale categoria, trattandosi di oneri connessi ai rimborsi di somme allo Stato ed agli assicurati e pensionati, nonché a sgravi contributivi.

Si osserva, inoltre, che le economie di gestione, pari a 53.003.274,00 euro, che sono state accantonate e versate al bilancio dello Stato, entro il termine fissato al 30 giugno 2007, in applicazione dell'art. 1, comma 22, della legge n. 248/2006, verranno restituite per effetto del disposto della legge n. 127/07. Detta somma va, pertanto, correttamente esclusa dalla competenza della 6[^] categoria - Trasferimenti passivi, nelle more della rifusione attraverso il capitolo di entrata 8E1309023 di nuova istituzione.

Analogha esclusione va applicata alle somme afferenti alla gestione del Fondo di Tesoreria ex art. 2120 cod. civ., di cui si è detto in altre parti della presente relazione, per un ammontare pari a 3.406.782.644,00 euro, contabilizzata sia nella 6[^] che nella 14[^] categoria²⁴.

Per la verifica del rispetto della norma il Collegio ha conseguentemente predisposto la successiva tabella n. 13²⁵.

In relazione al vincolo fissato dalla finanziaria, il Collegio fa notare che si registra un incremento della spesa complessiva rispetto al consuntivo 2006 che è pari al 3,62% in termini di competenza ed al 3,38% in termini di cassa.

24 - Si fa inoltre presente che il Fondo in parola è interessato anche dall'uscita di 113.891,00 euro contabilizzata nel capitolo 3U1205075, escluso dalla tabella n. 13 in quanto concernente la 5[^] categoria.

25 - Contiene tutte le categorie della spesa corrente e di quella in conto capitale con le sole eccezioni delle spese per prestazioni (cat. 5[^]) e delle spese riguardanti le poste correttive e compensative di entrate correnti (cat. 9[^]). Nel primo caso, l'eliminazione dal computo è stata effettuata in applicazione della citata disposizione normativa. Nel secondo caso, il Collegio, ha ritenuto condivisibile la tesi dell'Amministrazione (esposta nell'ambito di un'audizione svolta in occasione dell'esame della I nota di variazione 2005) di non ricomprendere tale categoria, trattandosi di oneri connessi ai rimborsi di somme allo Stato ed agli assicurati e pensionati nonché a sgravi contributivi.

Legge finanziaria 2005 (L. n. 311/2004) Articolo 1, commi 5 e 6

TAB. N. 13

S P E S E	RENDICONTO 2006		RENDICONTO 2007		VARIAZIONI ASSOLUTE		VARIAZIONI PERCENTUALI		
	competenza	cassa	competenza	cassa	competenza	cassa	competenza	cassa	
									(in euro)
CORRENTI:									
Spese per gli organi dell'Ente (Cat. 1)	8.485.720,87	8.562.064,40	6.992.084,00	6.977.059,60	-1.493.636,87	-1.585.004,80	-17,60%	-18,51%	
Oneri per il personale in attività di servizio (Cat. 2)	1.776.341.859,47	1.815.924.849,29	1.681.303.789,00	1.687.463.884,80	-95.038.070,47	-128.460.964,49	-5,35%	-7,07%	
Oneri per il personale in quiescenza (Cat. 3)	278.435.996,26	277.330.039,97	278.484.484,70	277.186.378,50	48.488,44	-143.661,47	0,02%	-0,05%	
Spese per l'acquisto di beni di consumo e di servizi (Cat.4)	992.046.172,13	958.152.067,09	1.068.777.139,80	964.777.705,40	76.730.967,67	6.625.638,31	7,73%	0,69%	
Trasferimenti passivi (Cat.6)	2.204.014.958,14	2.224.212.260,85	2.357.968.643,30	2.548.705.315,00	153.953.685,16	324.493.054,15	6,99%	14,59%	
Oneri finanziari (Cat. 7)	274.301.699,46	153.765.267,19	351.925.022,20	123.247.115,60	77.623.322,74	-30.518.151,59	28,30%	-19,85%	
Oneri tributari (Cat. 8)	179.270.834,67	128.565.221,94	177.759.633,70	226.756.401,00	-1.511.200,97	98.191.179,06	-0,84%	76,37%	
Spese non classificabili in altre voci (Cat.10)	316.419.292,47	315.756.775,63	327.087.281,30	344.313.086,30	10.667.988,83	28.556.310,67	3,37%	9,04%	
TOTALE SPESE CORRENTI	6.029.316.533,47	5.882.268.546,36	6.250.298.078,00	6.179.426.946,20	220.981.544,53	297.158.399,84	3,67%	5,05%	
IN CONTO CAPITALE:									
Acquisizione beni di uso durevole ed opere immobiliari (Cat. 11)	71.380,94	77.912,98	21.620,10	68.291,90	-49.760,84	-9.621,08	-69,71%	-12,35%	
Acquisizione di immobilizzazioni tecniche (Cat. 12)	102.494.959,53	50.833.746,70	129.140.581,60	42.741.459,40	26.645.622,07	-8.092.287,30	26,00%	-15,92%	
Partecipazioni e acquisto di valori mobiliari (Cat.13)	0,00	55.125.000,00	0,00	0,00	0,00	-55.125.000,00		-100,00%	
Concessioni di crediti e anticipazioni (cat. 14)	1.606.050.581,97	1.600.735.132,99	1.610.369.152,00	1.594.377.401,40	4.318.570,03	-6.357.731,59	0,27%	-0,40%	
Indennità di anzianità e similari al personale cessato dal servizio (cat. 15)	118.412.611,08	118.412.611,08	151.291.782,70	151.291.782,70	32.879.171,62	32.879.171,62	27,77%	27,77%	
TOTALE SPESE IN CONTO CAPITALE	1.827.029.533,52	1.825.184.403,75	1.890.823.136,40	1.788.478.935,40	63.793.602,88	-36.705.468,35	3,49%	-2,01%	
TOTALE COMPLESSIVO	7.856.346.066,99	7.707.452.950,11	8.141.121.214,40	7.967.905.881,60	284.775.147,41	260.452.931,49	3,62%	3,38%	

- **Art. 1, comma 11** (studi ed incarichi di consulenza) - Vedi, al riguardo, la disposizione di cui all'art. 1, comma 9, della legge finanziaria 2006
- **Art. 1, comma 12 e 13** (autovetture) - Vedi, al riguardo, la disposizione di cui all'art. 1, comma 11, della legge finanziaria 2006.
- **Art. 1, comma 57** - Tale norma individua il **limite di crescita delle spese** delle pubbliche amministrazioni per il 2005, al netto di quelle del personale, nella spesa sostenuta nel 2003, incrementata del 4,5%.

Con circolare n. 18 del 12 maggio 2005 del MEF, sono stati forniti chiarimenti in ordine all'applicazione di tale disposizione.

Per gli anni 2006 e 2007, invece, tale limite è individuato nel 2% delle spese determinate per l'anno precedente, con i criteri stabiliti dalla disposizione normativa medesima.

Da tale calcolo vanno escluse le spese di personale per le quali si applica la specifica disciplina di settore.

*Al riguardo il Collegio osserva, come già evidenziato in occasione dell'esame della 2^a nota di variazione 2007, che la norma contenuta nell'art. 4, comma 2, del decreto legge n. 81 del 2007, convertito nella **legge n. 127 del 3 agosto 2007**, nel disporre la sospensione, per l'anno 2007, dell'art. 22, comma 2, della legge n. 248/2006 (e la conseguente rifusione della somma a suo tempo versata dall'Istituto all'Erario), comporta conseguenze anche nei confronti dell'altra norma ex art. 1, comma 57, da ritenersi, pertanto, a sua volta, sospesa, sempre limitatamente all'anno 2007.*

B) Legge n. 266/2005 (Legge finanziaria 2006)

- **Art. 1, comma 9** - Tale disposizione, modificata dall'art. 27, del DL 4 luglio 2006, n. 223, convertito nella legge 4 agosto 2006, n. 248, prevede che la spesa annua per **studi ed incarichi di consulenza** conferiti a soggetti estranei all'amministrazione, sostenuta dalle pubbliche amministrazioni a decorrere dall'anno 2006, non possa essere superiore al 40% di quella sostenuta nel 2004. Detta misura riprende quanto statuito in precedenza dall'art. 1, comma 11 della Legge finanziaria 2005.

Al riguardo, si sottolinea che il vincolo fissato da tale disposizione normativa è rispettato, dal momento che il capitolo 8U1104025 non presenta impegni per l'esercizio in esame.

- **Art. 1, comma 10** - La norma, modificata dall'art. 27, del DL 4 luglio 2006, n. 223, convertito in legge 4 agosto 2006, n. 248, stabilisce che, a decorrere dall'anno 2006, le spese sostenute dalle pubbliche amministrazioni per **relazioni pubbliche, convegni, mostre, pubblicità e di rappresentanza** non possano superare il 40% della spesa sostenuta nell'anno 2004 per le medesime finalità.

Al riguardo, il Collegio, sulla base dei valori esposti nella successiva tabella n. 14, che raffronta i dati del Consuntivo 2006 con le corrispondenti voci del consuntivo 2004, richiama, in via generale, quanto osservato in occasione del Bilancio di previsione 2007, circa la natura composita del cap. 1 04 06 - Spese per pubblicazioni monografiche e periodiche e stampa circolari, e prende atto del sostanziale rispetto della disposizione esaminata (con una riduzione di spesa complessiva pari al 62,69% di quella sostenuta nel 2004).

Articolo 1, comma 10, legge n. 266/2005

TAB. N. 14

CAP	VOCE	DESCRIZIONE CAPITOLE	CONSUNTIVO	CONSUNTIVO	LIMITE DI SPESA (art. 1, comma 10, legge 23 dicembre 2005, n. 266)	VARIAZIONI SU CONSUNTIVO 2004	
			2004	2007		VALORE ASSOLUTO	%
			Importi in Euro				
Spese per relazioni pubbliche							
10406		Spese per pubblicazioni monografiche e periodiche e stampa circolari					
	03	Spese relative alla progettazione, redazione, ideazione e realizzazione grafica, composizione, stampa, spedizione ed accessorie di riviste, monografie, opuscoli divulgativi, dépliant, agende e calendari e, in generale, materiale informativo e per la comu	304.000,00	0,00	121.600,00		
10461		Spese per relazioni pubbliche (parte dell'ex capitolo 10406/03)	0,00	120.545,00	0,00		
Totali			304.000,00	120.545,00	121.600,00	-183.455,00	-60,35%
Spese per convegni e mostre							
10417		Spese per l'organizzazione e la partecipazione a convegni, congressi, conferenze, mostre e altre manifestazioni	427.301,45	117.149,00	170.920,58	-310.152,45	-72,58%
Spese di rappresentanza							
10424		Oneri di rappresentanza	21.154,09	5.533,00	8.461,64	-15.621,09	-73,84%
Spese per pubblicità							
10436		Spese per il bando di gare relative all'acquisizione di beni e servizi					
	03	Inserzioni a pagamento di notizie concernenti l'organizzazione e l'attività dell'Istituto (attualmente trasferita alla voce 01 del capitolo 10460)	1.581.171,80	0,00			
10460		Spese per erogazioni pubblicitarie relative alla divulgazione di notizie concernenti l'organizzazione e l'attività dell'Istituto					
	01	Inserzioni a pagamento di notizie concernenti l'organizzazione e l'attività dell'Istituto		627.410,00	632.468,72		
Totali			1.581.171,80	627.410,00	632.468,72	-953.761,80	-60,32%
Totale generale			2.333.627,34	870.637,00	933.450,94	-1.462.990,34	-62,69%

(1) Atteso che nel 2004 gli impegni assunti ed imputati a detto capitolo avevano natura composita, il limite di spesa del 40% va riferito esclusivamente a quelli inerenti alle relazioni pubbliche che sono stati individuati dall'Amministrazione con l'integrazione alla I nota di variazione 2006 (doc. n. 1030) e fatti confluire nel nuovo capitolo 1 04 61 - Spese per Relazioni pubbliche (istituito in quella sede).

- **Art. 1, comma 11** - Fissa al 50% della spesa sostenuta nell'anno 2004, il tetto di spesa che le amministrazioni pubbliche non possono superare per **l'acquisto, la manutenzione, il noleggio e l'esercizio di autovetture**. Detta misura riprende quanto statuito in precedenza dall'art. 1, comma 12 e 13 della Legge finanziaria 2005.

Al riguardo, il Collegio, in linea con le osservazioni già formulate nelle proprie relazioni ai precedenti documenti contabili, evidenzia che le somme impegnate sul capitolo 5U1104010 (ex cap. 1 04 10) - *Manutenzione, noleggio e spese di esercizio di mezzi di trasporto, sono pari a 431 mgl/€, a fronte di uno stanziamento a preventivo di 428 mgl/€.*

- **Art. 1, comma 63** - Stabilisce l'obbligo per le amministrazioni pubbliche, a decorrere dal 1° gennaio 2006 e per un triennio, di far affluire le somme derivanti dalla applicazione delle disposizioni di cui ai commi da 52 a 60 al Fondo nazionale per le politiche sociali di cui all'art. 59, comma 44, della legge 27 dicembre 1997, n. 449 (per l'Istituto si tratta della **riduzione del 10% dei compensi degli organi** risultanti alla data del 30 settembre 2005, di cui ai commi 58 e 59 della legge finanziaria per il 2006).

Tali somme, [comprehensive della quota derivante dall'applicazione dell'art. 29 del decreto legge n. 223/06 convertito con legge n. 248/2006 (pari al 30% della spesa sostenuta per gli organi dell'Ente per il 2006),] ammontano complessivamente ad € 723.281,00 (capitolo 8.1.2.06.25, corrispondente al capitolo 1 06 25 ex D.P.R. 696/79).

C) Decreto legge 4 luglio 2006, n. 223, convertito, con modificazioni, dalla legge n. 248 del 4 agosto 2006

- **Art. 22, comma 2** - In relazione al triennio 2007-2009, la norma in epigrafe stabilisce che le previsioni di bilancio concernenti le spese per consumi intermedi non potranno superare l'80% di quelle iniziali dell'anno 2006, con l'obbligo, per le Amministrazioni interessate, di versare le somme derivanti dall'applicazione di tale disposizione al Bilancio dello Stato entro il 30 giugno di ciascun anno. Il risparmio per l'anno 2007, quantificato in 53.003.274,00 euro, è stato versato dall'Istituto nei termini previsti.

Pertanto, a seguito della conversione in **legge n. 127 del 3 agosto 2007, del decreto legge n. 81 del 2007**, si dispone, all'art. 4, la sospensione, per l'anno 2007, della norma in questione e la conseguente restituzione della somma a suo tempo versata, secondo i criteri e le modalità stabilite con Decreto del Ministro dell'economia e delle finanze del 29 ottobre 2007.

- **Art. 22 bis, comma 1** - La norma, ripresa anche dall'art. 1, comma 577, della legge finanziaria 2007, impone la riduzione della spesa complessiva derivante dagli **incarichi di funzione dirigenziale di livello generale** in una misura non inferiore al 10%.

A tal fine, il fondo destinato alla componente variabile del trattamento economico in parola è stato ridotto di 404.179,00 euro (pari al 10% della dotazione originaria).

- **Art. 29** - Obbliga le amministrazioni pubbliche a realizzare, attraverso un'operazione di razionalizzazione delle strutture esistenti al loro interno, una riduzione della spesa complessiva per **Organi collegiali ed altri organismi**, anche monocratici, comunque denominati (ad eccezione degli Organi di direzione, amministrazione e controllo) in misura non inferiore al 30% di quella sostenuta nell'anno 2005.

Al riguardo si osserva che, nella **tabella "B" dell'Allegato tecnico**, l'Amministrazione ha realizzato il contenimento delle spese in parola per un ammontare quantificato in € 2.524.794 (pari al 38,6%).

PARTE III**I - Alcuni approfondimenti**

Premesso che le osservazioni e le valutazioni del Collegio sulle prestazioni istituzionali dell'Istituto sono state approfonditamente trattate nella seconda parte della presente relazione, in quest'ultima parte si affrontano alcune tematiche che, per i loro riflessi più o meno diretti sul bilancio, hanno richiamato l'attenzione dell'Organo di controllo.

1. Ristrutturazione dei crediti agricoli

Avviata nel corso degli ultimi mesi dell'anno 2006, l'operazione denominata "Ristrutturazione dei crediti agricoli" è stata approvata dal Consiglio di amministrazione con delibera n. 16 del 7 febbraio 2007 in presenza, con una condizione sospensiva dell'efficacia, secondo la quale non meno di una determinata percentuale di debitori (corrispondente ad un dato volume minimo di contributi) avrebbe dovuto manifestare una formale e volontaria adesione alla proposta di ristrutturazione, entro il termine di 120 giorni (8 ottobre 2007, successivamente posticipato al 15 febbraio 2008).

Il numero delle aziende e dei lavoratori autonomi del settore agricolo che hanno manifestato interesse ad aderire alla procedura in esame è pari a 70.713 posizioni, per un ammontare complessivo di crediti per 3,4 mld/€, mentre alla data del 15 febbraio 2008 il procedimento risultava concluso per n. 55.900 posizioni e per un corrispondente valore nominale di 2,2 mld/€.

Verificatasi la condizione di efficacia prevista dal contratto, il conto di tesoreria a copertura finanziaria delle obbligazioni emesse da SCCI è stato incrementato, in data 11 aprile 2008, per un importo di 583,4 mln/€.

2. Previdenza complementare – S.I.S.P.I.

Ad integrazione di quanto osservato in occasione del consuntivo 2006, il Collegio evidenzia, nella presente, le ulteriori vicende che hanno interessato, nel corso dell'anno 2007, la società S.I.S.P.I.

In particolare, in occasione dell'esame del documento afferente la convocazione dell'assemblea dei soci (28 aprile/ 8 maggio 2008) per l'approvazione del bilancio consuntivo 2007 e per la nomina degli amministratori, dei sindaci e la fissazione dei relativi compensi, il Collegio (verb. n. 19 del 6.05.2008) ha evidenziato il permanere delle perplessità, già espresse in precedenza, circa l'opportunità di mantenere in vita tale società.

Con deliberazione n. 51 del 7 maggio 2007 il Consiglio di amministrazione dell'INPS ha conferito mandato per approvare il bilancio al 31.12.2007 e, contestualmente, per richiedere il rinvio per la nomina e la determinazione del compenso degli amministratori e dei sindaci per il triennio 2008/2010.

3. Personale

Relativamente al **personale dirigente**, il Consiglio di Amministrazione con deliberazione n. 112 del 31 luglio 2007 – dando seguito al DPCM del 16 gennaio 2007 che ha autorizzato l'Istituto all'avvio delle relative procedure di reclutamento - ha indetto i concorsi pubblici per n. 12 posti di dirigente medico di II livello, per n. 35 posti di dirigente amministrativo di II fascia ed, infine, per 5 posti di dirigente di II fascia per l'area informatica.

Relativamente al **personale delle Aree professionali** sono stati indetti i concorsi pubblici a 50 posti nella posizione economica B1, a 108 nella posizione economica C3, profilo amministrativo, a 30 posti nella posizione economica C3, profilo informatico, ed infine a 293 nel profilo di ispettore di vigilanza, area funzionale C1.

I suddetti concorsi sono tuttora in fase di svolgimento.

Inoltre, con deliberazione n. 173 del 12 dicembre 2007 del Consiglio di Amministrazione, sono stati convertiti a tempo indeterminato n. 390 contratti di formazione e lavoro Area B – posizione economica B1, stipulati in esito alla selezione indetta con deliberazione del Consiglio di Amministrazione n. 298 del 20 novembre 2001.

Ulteriori disposizioni in materia di personale sono contenute nei commi da 440 a 445, dell'art. 1, della legge 27 dicembre 2006, n. 296, (legge finanziaria per il 2007). In particolare il comma 440 ha stabilito che "il personale utilizzato dalle agenzie e dagli enti pubblici non economici nazionali per lo svolgimento delle funzioni di supporto, ivi incluse quelle relative alla gestione delle risorse umane, dei servizi manutentivi e logistici, degli affari generali, dei provveditorati e della contabilità, non può eccedere il 15 % delle risorse umane complessivamente utilizzate dalle amministrazioni stesse. Tale misura deve essere raggiunta mediante processi di riorganizzazione e di formazione e riconversione del personale addetto alle predette funzioni che consentano di ridurre il numero in misura non inferiore all'8% all'anno fino al raggiungimento del limite predetto".

Al successivo comma 441, si dispone che, per rispettare il citato parametro, gli enti devono adottare, entro tre mesi dall'entrata in vigore della legge finanziaria per il 2007, i provvedimenti di riorganizzazione e di riallocazione delle risorse, necessari per rispettare il parametro.

Il comma 444, impone, infine, agli organi di controllo di effettuare il monitoraggio sull'osservanza delle norme citate e di trasmettere i relativi risultati, entro il 29 febbraio 2008, ai Ministeri vigilanti ed alla Corte dei conti.

Al riguardo, l'Istituto ha fornito assicurazioni circa il rispetto della predetta norma di contenimento, dapprima con nota del 27.3.2007 indirizzata alle Amministrazioni statali di controllo, cui ha fatto seguito la nota del 15.6.2007, contenente ulteriori chiarimenti a seguito di un incontro presso il Dipartimento della Funzione Pubblica.

Ciò posto, il Collegio, preso atto che non risultano pervenute osservazioni da parte delle citate Amministrazioni, ha proceduto alla verifica - sulla base dei dati relativi al personale in forza presso l'Istituto alla data del 31 dicembre 2007 - del rispetto della normativa in esame, ed in particolare che il personale utilizzato in attività di *mission* è pari a 26.823 unità (86,45%) a fronte di 4.205 unità (13,55%) allocate nelle attività di supporto.

4. Organizzazione

Relativamente all'adeguamento del **regolamento di organizzazione** alle modifiche apportate al decreto legislativo 30 marzo 2001, n. 165, dalla legge 15 luglio 2002, n. 145 e dall'art. 14 sexies del decreto legge 30 giugno 2005, n. 115, nel testo integrato dalla legge di conversione 17 agosto 2005, n. 168, il Ministero del Lavoro e della previdenza sociale ha trasmesso all'Istituto, con nota del 13 novembre 2007, prot. n. 465, il parere del Consiglio di Stato, Sezione Seconda, n. 200701145 emesso nell'Adunanza dell'11 luglio 2007, relativamente alla deliberazione 404/2005.

Il massimo Organo consultivo ha ritenuto necessario che il regolamento prevedesse espressamente che "*alla valutazione del periodo svolto, per almeno*

tre anni, quale consigliere di amministrazione ai fini dell'accesso alla prima fascia dirigenziale potesse attendersi solo in caso di oggettivo interesse dell'ente medesimo a valorizzare la professionalità acquisita".

Conseguentemente, il Consiglio di amministrazione ha adottato la deliberazione n. 161 del 21 novembre 2007, di modifica del testo della deliberazione n. 404/2005.

Alla luce dei rilievi formulati dal Collegio, riguardanti l'automatismo del passaggio alla prima fascia del ruolo della dirigenza per effetto dello svolgimento delle funzioni di cui all'art. 3, comma 5, del decreto legislativo n. 479/1994 ed in considerazione delle osservazioni formulate dal Ministero dell'economia e delle finanze con nota del 24 dicembre 2007, nella quale si precisa che il Consiglio di Stato si è espresso nel senso di ammettere la valutabilità delle funzioni di consigliere di amministrazione, "purché vengano rispettate specifiche prescrizioni di cui l'INPS, con la delibera in esame, ha tenuto conto solo in parte", il Consiglio di amministrazione ha adottato la delibera n. 14 del 13 febbraio 2008, con la quale si apportano ulteriori modifiche al testo della deliberazione n. 404/2005.

Nelle più recenti relazioni programmatiche triennali approvate dalla Commissione di indirizzo e vigilanza, la questione della revisione del **modello organizzativo** dell'Istituto ha occupato un posto di primo piano tra gli obiettivi da conseguire, non solo in considerazione delle nuove attività da svolgere, ma anche e soprattutto in relazione alla crescente attenzione focalizzata sulla qualità nell'assolvimento dei compiti istituzionali.

A tal riguardo si evidenzia che in data 19 dicembre 2007 il Consiglio di amministrazione ha ricevuto una informativa riguardante l'evoluzione organizzativa dell'Istituto, ed in particolare la sperimentazione presso l'Area metropolitana di Torino di un nuovo modello organizzativo, strutturato nelle componenti di seguito sinteticamente rappresentate.

- Direzione Metropolitana, che si caratterizza per le funzioni di:
 - presidio strategico ed operativo per il controllo degli obiettivi;
 - gestione complessiva delle risorse del Personale;
 - assistenza nei confronti delle strutture operanti nel proprio territorio;
 - servizi accentrati come ad esempio i processi abilitanti;
 - produzione diretta attraverso agenzie specializzate di attività accentrate per economia di scala.
- Agenzie ad alta specializzazione, caratterizzate da una maggiore competenza, rispetto alle agenzie complesse, in materie particolari (es convenzioni internazionali) o che non hanno radicamento nel territorio e che pertanto risulta utile ed economico gestire in maniera accentrata.

- Agenzie complesse, dotate di un'organizzazione flessibile ed orientata alla gestione del soggetto utente e ove si privilegia la lavorazione in front-officie a flusso continuo.
- Centri di servizio, delocalizzati presso altri siti della PP.AA o di altri Enti sia pubblici che privati, caratterizzati come front-office ed orientati a svolgere tutte le attività di ricezione, informazione, comunicazione ed orientamento, ma anche con capacità di processare in tempo reale le istanze degli utenti e di fornire consulenza specifica e personalizzata.

Una volta terminata la fase di sperimentazione, l'Istituto valuterà l'opportunità di implementare le migliori esperienze rilevate nelle sedi pilota nei processi di produzione.

5. Contenzioso.

Il Collegio si propone di trattare in questa sede la materia del contenzioso alla luce delle aggiornate informazioni fornite dall'Amministrazione nel documento n. 1461 – Consuntivo di produzione dell'anno 2007 (presentato nella seduta del Consiglio di amministrazione del 28 maggio 2008) nonché di quelle già disponibili dell'omologo documento n. 1185/sost – Rapporto sull'andamento della produzione gennaio/dicembre 2006 (presentato nella seduta del Consiglio di amministrazione del 7 marzo 2007).

Si premette che le giacenze al 31 dicembre 2006 così come rappresentate dal doc. n. 1185/sost. non coincidono con quelle al 1 gennaio 2007 estratte dal doc. n. 1461; gli scostamenti e le analisi che seguono risentono, ovviamente, delle seppur lievi discordanze segnalate.

Nella tabella che segue viene rappresentata l'evoluzione dello stock di cause pendenti alla fine degli ultimi tre esercizi.

ANDAMENTO DEL CONTENZIOSO

	Giacenza 31.12.2005	Giacenza 31.12.2006	Giacenza 31.12.2007	Diff. 2006/2005		Diff. 2007/2006	
				valore assoluto	%	valore assoluto	%
Prestazioni pensionistiche	109.379	105.242	115.087	-4.137	-3,8	9.845	9,4
Prestazioni a sostegno del reddito	179.334	152.159	162.989	-27.175	-15,2	10.830	7,1
Procedure concorsuali	17.045	18.202	18.554	1.157	0,0	352	1,9
Totale contenzioso per negata prestazione	305.758	275.603	296.630	-30.155	-9,9	21.027	7,6
Questioni contributive	80.223	83.670	90.064	3.447	4,3	6.394	7,6
Surroghe	16.834	0	0	-16.834	-100,0	0	0,0
Prev. Agricola	12.452	11.999	16.227	-453	-3,6	4.228	35,2
Opposizioni	31.912	20.758	19.666	-11.154	-35,0	-1.092	-5,3
Invalidi civili	278.549	306.848	348.708	28.299	10,2	41.860	13,6
Altro contenzioso	22.680	27.505	28.629	4.825	21,3	1.124	4,1
Totale generale	748.408	726.383	799.924	-22.025	-2,9	73.541	10,1

La giacenza complessiva è passata dalle 726.383 cause del 31 dicembre 2006 alle 799.924 cause dello scorso 31 dicembre, facendo segnare un incremento di 73.541 giudizi, pari al 10,1%, riferibile principalmente:

- all'area delle prestazioni pensionistiche ed a sostegno del reddito, rispettivamente, per 9.845 cause (+ 9,4%) e 10.830 (+7,1%);
- all'area dell'invalidità civile, per 41.860 (+ 13,6%), superiore a quello fatto registrare nell'anno 2006 (10,2%);

In definitiva, le tre aree delle prestazioni pensionistiche, delle prestazioni a sostegno del reddito e dell'invalidità civile continuano a rappresentare oltre il 78% della giacenza al 31.12.2007, con una inversione di tendenza rispetto ai miglioramenti registrati nel 2006 relativamente alle prime due aree citate.

Al riguardo, il Collegio ritiene di segnalare che la situazione del contenzioso rimane strutturalmente grave rendendo necessaria l'adozione di una strategia complessiva rivolta a contrastare una conflittualità patologica, sia mediante misure di carattere organizzativo (tra le quali una più efficiente distribuzione delle risorse legali sul territorio), sia attraverso la promozione, nelle sedi competenti, di provvedimenti di carattere legislativo, allo scopo di individuare soluzioni, anche di natura extra giudiziale, tese a ricondurre il fenomeno a livelli fisiologici.

In tal senso, il Collegio continuerà a monitorare l'evoluzione del contenzioso al fine di valutarne gli andamenti.

6. Fondinps

Con Decreto interministeriale del 30 gennaio 2007 (G.U. n. 26 del 1.02.2007) di attuazione delle disposizioni di cui all'art. 1, comma 765, della legge n. 296 del 2006, è stato istituito il Fondo di previdenza complementare a contribuzione definita **FONDINPS**, finanziato con le quote di TFR maturando, nell'ipotesi residuale di modalità di conferimento c.d. "tacita", a seguito della quale non sia possibile trasferire dette quote ad una forma pensionistica di tipo collettivo (d. lgs 252/2005).

La norma istitutiva ha previsto, tra l'altro, la separazione e l'autonomia del patrimonio di FONDINPS rispetto a quello dell'INPS, la nomina di un Comitato amministratore composto da nove membri e la stipula di una apposita convenzione tra INPS e FONDINPS per la gestione dei servizi amministrativi e contabili del Fondo nonché per le modalità di raccolta dei contributi e di erogazione delle prestazioni.

Nel corso dell'anno 2007 è stato adottato - da parte del Consiglio di amministrazione dell'INPS - il Regolamento del Fondo (approvato dalla Covip il 26 luglio), cui ha fatto seguito l'iscrizione presso l'Albo tenuto dalla Covip, al n. 500, in data 21 novembre 2007, nonché la nomina del Comitato amministratore con DM del 30 ottobre 2007 (GU n. 269 del 19.11.07).

In occasione dell'esame della bozza del regolamento e, successivamente, nello svolgimento delle funzioni di Collegio sindacale di Fondinps, il Collegio dei sindaci INPS ha avuto modo di rilevare diversi aspetti problematici, tra i quali si segnalano i seguenti:

- la disciplina contenuta nell'art. 16 del regolamento, relativa alle attribuzioni del Comitato amministratore;
- la previsione dall'art. 20, comma 6 del regolamento, relativamente alla designazione da parte del Collegio stesso, di un suo componente delegato ad assistere alle adunanze del Comitato amministratore;
- la problematica della definizione della procedura di approvazione del rendiconto ex art. 21 del regolamento;
- la mancata stipula della convenzione che FONDINPS deve sottoscrivere con INPS (art. 5 del DM 30 gennaio 2007 nonché art. 25, comma 2 del regolamento), atteso che in assenza della stessa, il Fondo non è in grado di svolgere alcuna attività amministrativo-contabile.

Al riguardo, il Comitato amministratore del Fondo, nella seduta del 21 aprile 2008 e su parere conforme della Covip datato 18 aprile 2008, ha provveduto ad apportare alcune modifiche al regolamento, tra cui si evidenzia la variazione delle attribuzioni del Comitato amministratore e della procedura di approvazione del bilancio, incluso lo spostamento del termine per l'anno in corso al 30 giugno 2007, nonché l'abrogazione dell'art. 20, comma 6 sopra citato.

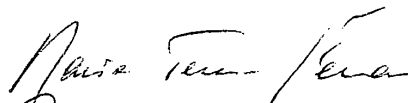
Oltre alla mancata stipula della convenzione di cui sopra, permane, infine, ad avviso del Collegio, la problematica relativa alla approvazione del rendiconto di Fondinps (e successiva trasmissione all'INPS) ed alla opportunità o meno che lo stesso costituisca allegato o annesso al rendiconto dell'INPS, in considerazione del fatto che, ancorché il Fondo sia caratterizzato da separatezza ed autonomia patrimoniale, lo stesso viene istituito dalla norma presso l'INPS.

* * * * *

A conclusione dell'esame del presente rendiconto e sulla base delle osservazioni e delle segnalazioni precedentemente svolte, il Collegio ritiene che lo stesso possa essere approvato.

IL COLLEGIO DEI SINDACI

Maria Teresa Ferraro



Carlo Conte




Ludovico Anselmi



Francesco Cancellaro




Daniela Carlà



Mariano Martone



Emanuele Sferra



INPS

**BILANCIO CONSUNTIVO
DELLE
SINGOLE GESTIONI
AMMINISTRATE**



PAGINA BIANCA

INPS - Collegio Sindacale**2 Fondo pensioni lavoratori dipendenti****Relazione al Conto Consuntivo 2007**

Il rendiconto dell'anno 2007 del Fondo in esame presenta un risultato economico di esercizio negativo di 776 mln/€, a fronte dei 2.136 mln/€ di deficit registrati nel consuntivo 2006, con un netto miglioramento di 1.360 mln/€, come da prospetto seguente.

Descrizione	Consuntivo 2007	Consuntivo 2006	Variazioni	
			assolute	%
			in milioni di euro	
Disavanzo patrimoniale netto all'inizio dell'esercizio	-125.076	-122.942	-2.136	-1,74%
Valore della produzione	98.518	93.133	-5.385	-5,78%
Costo della produzione	-98.955	-95.329	3.626	-3,80%
Differenza	-437	-2.196	1.759	80,10%
Proventi e oneri finanziari	-72	16	88	550,00%
Rettifiche di valore di attività finanziarie	-7	-56	-49	87,50%
Proventi e oneri straordinari	-190	170	360	211,76%
Imposte di esercizio	-70	-70	0	0,00%
Risultato d'esercizio	-776	-2.136	1.360	63,67%
Disavanzo patrimoniale netto alla fine dell'esercizio	-125.854	-125.078	-776	-0,62%

Al fine di una più immediata comprensione dell'andamento del Fondo, si rappresentano inoltre, nel seguente prospetto, le risultanze del FPLD separato, delle evidenze contabili confluite nello stesso (ex Fondi trasporti, elettrici, telefonici e INPDAI) e della Gestione nel suo complesso.

Descrizione	Risultato di esercizio		Differenze	Situazione patrimoniale netta		Differenze
	Consuntivo 2007	Consuntivo 2006		al 31.12.2007	al 1.1.2007	
	in milioni di euro					
FPLD	5.311	3.345	1.966	-94.801	-100.112	5.311
ex F.do Trasporti	-1.044	-991	-53	-11.478	-10.434	-1.044
ex F.do Elettrici	-1.900	-1.851	-49	-14.625	-12.725	-1.900
ex F.do Telefonici	-538	-392	-146	1.855	2.393	-538
ex INPDAI	-2.605	-2.247	-358	-6.805	-4.200	-2.605
Totale FPLD	-776	-2.136	1.360	-125.854	-125.078	-776

Sulla base dei dati sopra riportati si osserva che il risultato complessivo del Fondo risente significativamente dello squilibrio gestionale delle separate evidenze contabili (ex Fondi Trasporti, Elettrici, Telefonici e INPDAI) i cui disavanzi di esercizio, complessivamente pari a 6.087 mln/€, annullano l'avanzo di esercizio del FPLD in senso stretto, pari a 5.311 mln/€. Il dato assume maggiore rilevanza ove si consideri che il numero delle pensioni a carico del FPLD nella sua versione ristretta (n. 9.632.197) rappresenta il 96,02% di quelle complessivamente in pagamento al 31.12.2007 per l'intero Fondo Pensioni (n. 10.031.021).

I predetti risultati risentono, inoltre, dell'applicazione dei criteri adottati, a partire dalla gestione finanziaria 2000, per la ripartizione fra le gestioni dei trasferimenti dal bilancio dello Stato a titolo di anticipazioni di Tesoreria, in attuazione delle delibere C.I.V. n. 7 del 9.5.2000 e C.d.A. n. 349 del 27.6.2000. Infatti, con quest'ultima deliberazione del C.d.A., è stato stabilito che le anticipazioni di Tesoreria ricevute ai sensi dell'art. 16 della legge n.370/1974 e successive modificazioni ed integrazioni, vengano destinate, in via prioritaria, a soddisfare il fabbisogno delle gestioni assistenziali e, per la parte eccedente, quello delle gestioni previdenziali. In quest'ultimo ambito, dette anticipazioni, unitamente ai trasferimenti di bilancio a titolo anticipatorio (di cui all'art. 35 della legge n. 448/1998) sono destinate a coprire prioritariamente il fabbisogno finanziario dei fondi sostitutivi confluiti nel FPLD.

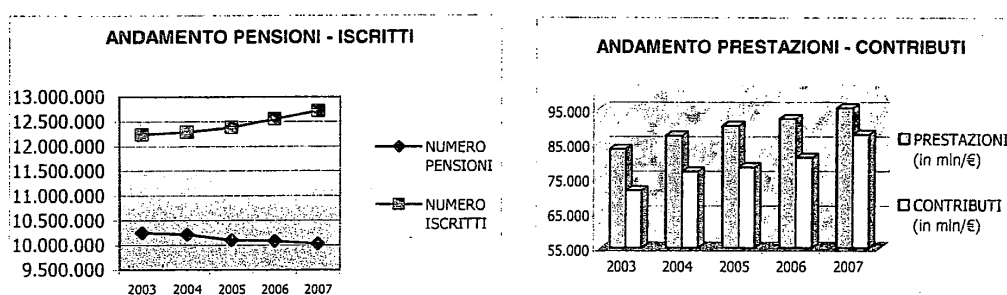
Dalla tabella seguente, nella quale viene evidenziato l'andamento nell'ultimo triennio dei Fondi soppressi e incardinati nel F.P.L.D. relativamente al numero degli iscritti e delle pensioni, è possibile rilevare che il rapporto pensioni/iscritti è superiore all'unità per tutte le separate evidenze, ed oltrepassa il doppio per gli elettrici e l'INPDAI.

GESTIONI	ANNO 2005			ANNO 2006			ANNO 2007		
	ISCRITTI	PENSIONI	RAPPORTO PENSIONI/ISCRITTI	ISCRITTI	PENSIONI	RAPPORTO PENSIONI/ISCRITTI	ISCRITTI	PENSIONI	RAPPORTO PENSIONI/ISCRITTI
ex F. Trasporti	104.765	118.396	1,13	104.300	117.217	1,12	104.650	117.009	1,12
ex F. Elettrici	52.200	101.694	1,95	47.400	101.780	2,15	43.900	102.029	2,32
ex F. Telefonici	68.500	63.414	0,93	65.600	65.892	1,00	62.500	68.228	1,09
ex INPDAI	61.000	103.895	1,70	52.400	107.746	2,06	47.900	111.558	2,33

Nella seguente tabella vengono riepilogati, inoltre, sia i dati relativi al numero delle pensioni vigenti e degli iscritti, sia i dati relativi ai contributi ed alle prestazioni rispettivamente accertati ed impegnate, con riferimento all'ultimo quinquennio, con i relativi rapporti, da cui possono essere tratti utili elementi di valutazione in ordine ai conseguenti trend gestionali.

ANNO	NUMERO PENSIONI	NUMERO ISCRITTI	RAPPORTO PENSIONI/ISCRITTI	* PRESTAZIONI (in mln/€)	CONTRIBUTI (in mln/€)	RAPPORTO PRESTAZIONI/CONTRIBUTI
2003	10.248.225	12.238.100	0,84	83.536	71.636	1,17
2004	10.217.995	12.289.100	0,83	87.402	77.067	1,13
2005	10.105.223	12.386.465	0,82	90.245	78.297	1,15
2006	10.086.859	12.559.700	0,80	92.279	81.137	1,14
2007	10.031.021	12.718.950	0,79	95.439	87.714	1,09

* Le prestazioni sono al netto degli oneri di cui all'art. 37 legge 88/89 attribuiti alla GIAS che risultano pari a 20.141 mln per il 2003, 20.742 mln/€ per il 2004, 20.966 mln/€ per il 2005, 22.147 mln/€ per il 2006 e 22.753 mln/€ per il 2007.



Con riguardo ai singoli valori di bilancio della Gestione in esame, il Collegio ritiene di evidenziare i seguenti aspetti.

GESTIONE ECONOMICA

Valore della produzione

➤ *Proventi e corrispettivi per la produzione delle prestazioni e/o servizi.*

Nell'ambito di tale posta si evidenzia la somma di 87.107 mln/€ a titolo di Aliquote contributive a carico dei datori di lavoro e/o degli iscritti, con un incremento di 6.619 mln/€ (pari all'8,2%) rispetto al consuntivo 2006.

L'entità del gettito contributivo, che comprende quello dei soppressi Fondi (ex trasporti per 1.054 mln/€, ex elettrici per 559 mln/€, ex telefonici per 773 mln/€ ed ex INPDAI per 2.233 mln/€), tiene conto di diversi fattori, quali:

- la dinamica delle retribuzioni individuali;
- l'aumento dei minimali giornalieri;
- la variazione delle retribuzioni convenzionali;
- le modifiche della Legge n. 296/2006 (finanziaria 2007), quali l'aumento della aliquota contributiva a carico dei lavoratori dipendenti (apprendisti compresi), dello 0,30% (art. 1, comma 769) e la rideterminazione della contribuzione dovuta

dai datori di lavoro per gli apprendisti artigiani e non artigiani, nella misura del 10% della retribuzione imponibile ai fini previdenziali (art. 1, comma 773);

- il maggior numero degli iscritti, che sono passati da 12.559.700 a 12.718.950 unità (+159.250).

Il gettito contributivo ha risentito anche di interventi aventi segno negativo, quali gli effetti derivanti dalle agevolazioni a favore di talune categorie di lavoratori (operai agricoli, domestici, apprendisti, lavoratori assunti con contratto di formazione e lavoro o con contratti di solidarietà) che hanno determinato una minore entrata per 5.805 mln/€, compensata da entrate di pari importo registrate nei trasferimenti provenienti dalla G.I.A.S.

Si osservano, inoltre, le Quote di partecipazione degli iscritti all'onere di specifiche gestioni per 607 mln/€ con una diminuzione di 42 mln/€ (-6,5%) rispetto all'anno precedente, e sono riferibili in larga parte alle riserve, valori capitali e di riscatto per 219 mln/€, ai proventi per divieto di cumulo fra pensioni e retribuzioni per 202 mln/€ ed ai contributi relativi alla prosecuzione volontaria per 185 mln/€.

➤ *Altri ricavi e proventi.*

Tali poste comprendono principalmente:

1. i Trasferimenti dalla Gestione degli interventi assistenziali e di sostegno alle gestioni previdenziali per 7.328 mln/€ (7.702 mln/€ nel 2006), di cui 5.015 mln/€ relativi alla copertura del mancato gettito contributivo a seguito di esoneri previsti da varie disposizioni normative in favore di categorie e settori produttivi (-460 mln/€ rispetto al 2006) e 1.450 mln/€ relativi alla copertura figurativa di periodi indennizzati del trattamento speciale di disoccupazione, del trattamento di integrazione salariale straordinaria e di mobilità (+ 59 mln/€ rispetto al 2006).
2. I Trasferimenti da parte di altre gestioni dell'INPS, per 3.040 mln/€ (3.345 mln/€ nel 2006) che provengono in larga misura dalla Gestione prestazioni temporanee ai lavoratori dipendenti per la copertura figurativa di periodi indennizzati di trattamenti ordinari di disoccupazione, di integrazione salariale e antitubercolare per 2.702 mln/€ (2.884 mln/€ nel 2006), con una sensibile diminuzione nel settore della disoccupazione ordinaria agli agricoli e non agricoli dell'8,7% (-143 mln/€).
3. le Entrate non classificabili in altre voci, per 244 ml/€ con una flessione di 592 mln/€ rispetto all'esercizio precedente (-71%), tra le quali si evidenziano le somme aggiuntive per sanzioni ed altri oneri accessori per 135 mln/€ e la quota interessi per il versamento dilazionato degli oneri relativi alle riserve matematiche di cui all'art. 5, della legge n. 58/1992 per 61 mln/€.

Costo della produzione

- *Costi per l'acquisto di materie prime, sussidiarie, consumo e merci*
 Nell'ambito di tale posta si evidenziano le Spese per prestazioni per complessivi 95.439 mln/€ (92.279 mln/€ nel 2006) che attengono quasi per intero alle rate di pensione (95.423 mln/€) che presentano un aumento di 3.159 mln/€ (pari al 3,4%) rispetto all'esercizio precedente, dovuto per diversi fattori, quali:
- l'aumento del valore medio delle pensioni (+344 euro);
 - l'adeguamento della perequazione automatica che per l'anno 2007 è fissato in via definitiva nella misura del 2% (DM 19.11.2007);
 - la diminuzione del numero dei trattamenti in essere (- 55.838);

Si precisa, inoltre, che l'onere in parola è iscritto al netto della quota di natura assistenziale a carico della G.I.A.S. (art. 37 della legge n. 88/89) la quale, per l'anno in esame, risulta pari a 22.753 mln/€ a fronte dei 22.147 mln/€ del consuntivo 2006 (+ 2,7%), come stabilito dalla Conferenza dei servizi del 27.11.2007.

Si osservano, inoltre, le Poste correttive e compensative di uscite correnti per 1.170 mln/€ (1.165 mln/€ nel 2006) relative al recupero di prestazioni in conseguenza della riliquidazione delle pensioni e dei riaccrediti di rate di pensioni non riscosse dai beneficiari.

➤ *Ammortamenti e svalutazioni.*

A seguito delle determinazioni del Direttore Generale n. 5 e 6 del 2008 concernenti, rispettivamente, il Fondo svalutazione crediti contributivi ed il Fondo svalutazione crediti per prestazioni da recuperare, sono state effettuate svalutazioni per complessivi 1.948 mln/€, di cui:

- 1.786 mln/€ (- 367 mln/€ rispetto al 2006) per i crediti contributivi, come da tabella seguente.

Periodi	Crediti verso le aziende tenute alla presentazione della denuncia a mezzo DM	Crediti verso datori di lavoro del settore agricolo
Fino al 31.12.80	91,40	96,80
Dal 1981 al 1990	90,80	95,50
Dal 1991 al 1995	88,50	94,00
Dal 1996 al 1999	70,10	88,00
Dal 2000 al 2002	49,20	68,00
Dal 2003 al 2005	27,30	57,00
Dal 2006 al 2007	9,90	11,00

- 162 mln/€ per crediti per prestazioni da recuperare.

➤ **Accantonamento ai fondi per oneri**

Tale voce è pari a 238 mln/€ e riguarda quasi esclusivamente il prelievo dagli appositi fondi per 242 mln/€, di cui 241 mln/€ a carico del Fondo per la copertura degli oneri derivanti dall'art. 5 della legge n. 58/1992 (relativo all'ex Fondo telefonici) a fronte delle quote di prestazioni pensionistiche liquidate a coloro che hanno maturato il diritto nel corso del 2007; la parte rimanente concerne il prelievo dal Fondo per la copertura degli oneri di cui alle leggi n. 336/1970 e n. 824/1971, per fronteggiare gli oneri, che matureranno nel corso dell'esercizio a favore degli ex combattenti che hanno usufruito dei previsti benefici.

➤ **Oneri diversi di gestione.**

In tale posta si evidenziano i Trasferimenti passivi pari a 1.315 mln/€ con un aumento di 173 mln/€ (pari al 15,1%) rispetto all'esercizio precedente, attribuibile principalmente alle somme trasferite ad altri Enti di previdenza (1.072 mln/€) le quali riguardano, in massima parte (881 mln/€) i valori di copertura di periodi assicurativi, nonché le Spese di amministrazione¹ per 1.427 mln/€ di cui 30 mln/€ (31 mln/€ nel 2006) concernono i costi netti afferenti alla gestione degli immobili cartolarizzati e 1.397 mln/€ la quota parte relativa all'Istituto, con una flessione di 106 mln/€ (pari al 7,1%) rispetto allo stesso dato del 2006, ascrivibile in buona parte alle seguenti variazioni:

- spese per il personale (- 75 mln/€, pari al 7,1%);
- spese per i servizi informatici - comprese le quote di ammortamento - (+ 19 mln/€, pari al 29,9%);
- spese legali (- 10 mln/€, pari al 17,2%);
- spese per servizi affidati ad altri enti (+ 13 mln/€, pari al 6,9%);
- oneri connessi all'uso dei locali adibiti ad uffici, quali illuminazione, forza motrice, riscaldamento, pulizie, etc. (- 8 mln/€, pari al 10,9%);
- altre spese (- 45 mln/€, pari al 25,7%).

Su tale aggregato incidono, inoltre, i recuperi di spesa e l'eliminazione di residui passivi ed attivi che ammontano, rispettivamente, a 94 mln/€, 27 mln/€ e 17 mgl/€.

Proventi ed oneri finanziari

Iscritti in bilancio oneri per complessivi 72 mln/€, quale risultato di valori di segno contrapposto.

➤ **Altri proventi finanziari.**

Pari a 86 mln/€, riguardano principalmente gli Interessi sui fondi investiti in Tesoreria per 76 mln/€;

¹ - Le spese di amministrazione sostenute dall'Istituto vengono successivamente ripartite tra le gestioni ai sensi dell'art. 57 del nuovo Regolamento di contabilità.

➤ *Interessi passivi ed altri oneri finanziari.*

Risultano oneri finanziari per complessivi 158 mln/€, tra cui:

- 131 mln/€ per Oneri per la cessione dei crediti contributivi ex legge n. 488/1998;
- 23 mln/€ per Interessi passivi su prestazioni arretrate, con una diminuzione di 2 mln/€ (pari all'8%) rispetto al 2006.

SITUAZIONE PATRIMONIALE

Per quanto concerne la situazione patrimoniale, si osserva un totale dell'attivo di 69.701 mln/€, un totale del passivo di 70.477 mln/€, con un disavanzo patrimoniale netto alla fine del di 125.854 mln/€, quale somma algebrica di 40.362 mln/€ di riserve legali e 166.216 mln/€ di disavanzo. Al riguardo si precisa che l'incidenza delle quattro evidenze contabili separate, sul complessivo deficit patrimoniale netto, è pari al 24,67% con un ulteriore incremento di 4,71 punti percentuali rispetto al 2006 (19,96%).

Attivo.

➤ *Immobilizzazioni*

Si rileva un ammontare complessivamente pari a 2.304 mln/€, di cui 154 mln/€ riguarda le immobilizzazioni materiali ed in particolare la Quota di partecipazione all'acquisizione di immobili strumentali che rappresenta la quota parte del valore degli immobili evidenziato nel Bilancio generale dell'Istituto, e 2.095 mln/€ delle Immobilizzazioni finanziarie, riferibile quasi esclusivamente alla Quota di partecipazione ai fondi investiti presso la Tesoreria.

➤ *Attivo Circolante*

Tale voce risulta pari a 66.396 mln/€ (indicata in bilancio per 56.007 mln/€ al netto dei fondi svalutazione crediti per 10.388 mln/€) ed è costituita per 39.439 mln/€ dai Residui Attivi ed in particolare dai Crediti verso gli iscritti, soci e terzi per 26.293 mln/€, tra i quali si evidenziano:

- 24.749 mln/€ per i Crediti per aliquote contributive a carico dei datori di lavoro e/o degli iscritti, di cui 17.258 mln/€ ceduti alla S.C.C.I. S.p.a, che rappresentano la quota parte attribuita alla gestione in misura proporzionale alle riscossioni;
- 1.512 mln/€ per i Crediti per poste correttive e compensative di spese correnti;
- 129 mln/€ per i Crediti per entrate non classificabili in altre voci, tra le quali figurano i crediti ceduti alla S.C.C.I. S.p.a (75 mln/€ rispetto ai 95 mln/€ nel 2006), calcolati in misura proporzionale alle riscossioni realizzate.

Passivo.➤ *Debiti - Obbligazioni.*

Si rileva un ammontare complessivamente pari a 194.019 mln/€, tra cui si evidenzia:

- il debito per Rapporti diretti di c/c verso la Gestione prestazioni temporanee per 147.028 mln/€ (141.286 mln/€ del 2006) che presenta un aumento di 5.742 mln/€, in ragione delle ulteriori anticipazioni a titolo gratuito corrisposte nell'esercizio dalla predetta Gestione in applicazione dell'art. 21 della legge n. 88/1989. Tale voce corrisponde alla somma dei debiti in conto corrente delle contabilità separate incorporate nella Gestione in esame (29.360 mln/€) e del Fondo pensioni in senso stretto (117.668 mln/€);
- il debito per Anticipazioni dello Stato alle gestioni previdenziali ex art. 35 della legge n. 448/1998 (Gestione rapporti debitori verso lo Stato) per 5.361 mln/€ relativo ai trasferimenti dello Stato usufruiti a titolo anticipatorio dalle separate contabilità del Fondo pensioni a parziale copertura del loro fabbisogno;
- il Debito per le spese per prestazioni istituzionali per 3.636 mln/€;
- il Debito per oneri finanziari derivanti dalla cessione di crediti contributivi per 1.081 mln/€;

Il risultato negativo è addebitabile alle separate evidenze contabili le quali, pur generando il 5,30% dei contributi (4.619 mln/€), a fronte di un numero di iscritti (258.950) che è pari solamente al 2,03% del totale del FPLD, producono una spesa per prestazioni (10.639 mln/€) che costituisce l'11,58% del complessivo onere, nonostante il numero delle prestazioni (398.824) rappresenti soltanto il 3,98% del totale dei trattamenti esistenti al 31.12.2007 nel FPLD.

Gli effetti negativi delle separate evidenze appaiono tanto più significativi ove si consideri che:

- *il complessivo deficit pensionistico del FPLD² (pari a 7.725 mln/€ nel 2007) appare costituito per oltre l'83,2% (6.429 mln/€) dal deficit delle separate evidenze;*
- *il rapporto tra numero di prestazioni in pagamento e numero di iscritti è pari a 2,33 per le separate evidenze (2,06 nel 2007) ed a 0,79 per il FPLD nella sua versione ristretta (0,80 nel 2006), anche perché le nuove iscrizioni, dei lavoratori che precedentemente confluivano nelle separate evidenze, con l'eccezione dell'ex F.do trasporti, riguardano attualmente la contabilità ordinaria del FPLD;*
- *il rapporto tra la spesa per prestazioni e l'importo dei contributi è di 2,3 per le separate evidenze e di 1,08 per il FPLD strettamente inteso.*

² - Dato dalla differenza tra contributi e prestazioni considerate al netto della quota di natura assistenziale di cui all'art. 37 della legge n. 88/89 (pari a 22.753 mln/€).

Il Collegio, ferme restando le criticità sopra evidenziate, riprese anche in occasione dei precedenti documenti contabili, prende atto delle modifiche operate dalla legge n. 247/2007 (Protocollo sul welfare) ed in particolare dell'introduzione di un contributo di solidarietà a carico degli iscritti e dei pensionati che peraltro produrranno effetti nei riguardi del Fondo a partire dall'esercizio 2008.

Al riguardo il Collegio, ritiene opportuno mantenere un costante monitoraggio circa l'evoluzione futura delle separate evidenze contabili nonché del Fondo nel suo complesso onde verificare gli effetti dei recenti interventi normativi, a tutela degli equilibri di bilancio, e richiama l'attenzione sulle osservazioni contenute nella parte generale della propria relazione.

A conclusione dell'esame del presente rendiconto e sulla base delle osservazioni e delle segnalazioni precedentemente svolte, il Collegio ritiene che lo stesso possa essere approvato.

IL COLLEGIO DEI SINDACI

Maria Teresa Ferraro

Carlo Conte





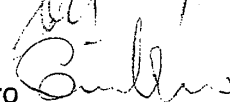
Ludovico Anselmi

Francesco Cancellaro

Daniela Carlà

Mariano Martone

Emanuele Sferra



INPS – Collegio Sindacale**3 Gestione prestazioni temporanee ai lavoratori dipendenti****Relazione al Conto Consuntivo 2007**

Il rendiconto dell'anno 2007 della Gestione prestazioni temporanee ai lavoratori dipendenti presenta un risultato economico di esercizio di 8.680 mln/€ con un aumento di 1.796 mln/€ rispetto al 2006 ed un avanzo patrimoniale di 170.045 mln/€, come da prospetto seguente.

Descrizione	Consuntivo 2007	Consuntivo 2006	Variazioni	
			assolute	%
in milioni di euro				
Avanzo patrimoniale netto all'inizio dell'esercizio	151.365	154.481	6.884	4,46%
Valore della produzione	20.188	18.992	1.196	6,30%
Costo della produzione	-12.796	-13.066	270	-2,07%
Differenza	7.392	5.926	1.466	24,74%
Proventi e oneri finanziari	1.301	963	338	35,10%
Rettifiche di valore di attività finanziarie	0	0	0	----
Proventi e oneri straordinari	10	20	-10	-50,00%
Imposte di esercizio	-23	-25	2	-8,00%
Risultato d'esercizio	8.680	6.884	1.796	26,09%
Avanzo patrimoniale netto alla fine dell'esercizio	170.045	161.365	8.680	5,38%

Con riguardo ai singoli valori di bilancio della Gestione in esame, il Collegio ritiene di evidenziare i seguenti aspetti.

GESTIONE ECONOMICA**Valore della produzione**

- *Proventi e corrispettivi per la produzione delle prestazioni e/o servizi*

Nell'ambito di tale posta si evidenzia la somma di 17.852 mln/€ a titolo di Aliquote contributive a carico dei datori di lavoro e/o degli iscritti, che fa registrare un incremento di 1.083 mln/€ (pari al 6,4%) rispetto al consuntivo 2006.

La quantificazione del gettito contributivo tiene conto delle diverse aliquote di prelievo vigenti per le varie forme assicurative comprese nella Gestione e applicate alla massa salariale imponibile, la quale risente, tra l'altro:

- dell'incremento dei livelli occupazionali;
- della dinamica delle retribuzioni individuali;
- dell'aumento dei minimali giornalieri;
- della variazione delle retribuzioni convenzionali di alcuni settori produttivi.

Si evidenzia, inoltre, la presenza di 2 mln/€ a titolo di contributi dovuti dalle aziende per il Fondo di garanzia di cui all'art. 5, comma 1, del D. lgs n. 80/1992 a copertura del rischio derivante dall'omesso versamento dei contributi destinati a previdenza complementare (D. lgs n. 252/2005) da parte dei datori di lavoro sottoposti a procedura concorsuale.

➤ **Altri ricavi e proventi**

Tali poste, iscritte in bilancio per 2.440 mln/€, riguardano principalmente i Trasferimenti dalla GIAS (2.416 mln/€ rispetto ai 2.240 mln/€ del 2006) e si riferiscono:

- ⇒ per 2.033 mln/€ alla copertura del mancato gettito contributivo a seguito di esoneri o riduzioni di aliquote in favore di settori o categorie produttive in relazione a:
- trattamenti di famiglia (1.113 mln/€);
 - trattamenti ordinari di integrazione salariale ai dipendenti dell'edilizia, delle aziende lapidee e industriali (148 mln/€);
 - trattamento sostitutivo della retribuzione ai dipendenti di imprese agricole (58 mln/€);
 - trattamenti ordinari di disoccupazione (147 mln/€);
 - trattamento di fine rapporto (23 mln/€);
 - trattamenti economici di malattia e maternità (545 mln/€);
- ⇒ per 383 mln/€ alla copertura di minori entrate conseguente alla riduzione dell'imponibile contributivo.

Costo della produzione

➤ *Costi per l'acquisto di materie prime, sussidiarie, consumo e merci*

Nell'ambito di tale posta si evidenziano:

1. le Spese per prestazioni che ammontano a complessivi 9.584 mln/€ (9.569 mln/€ nel 2006), con un aumento di 15 mln/€ rispetto all'esercizio precedente ed attengono, come può evincersi dal prospetto seguente, ad una gamma diversificata di trattamenti aventi, quale comune denominatore, la temporaneità e la destinazione a beneficio dei lavoratori o ex lavoratori dipendenti.

Prestazioni Istituzionali	Anno 2007	Anno 2006
	(importi in milioni di euro)	
Trattamenti di famiglia	2.884	2.899
Trattamenti di integrazione salariale	278	421
Trattamenti di disoccupazione	1.915	1.984
Trattamenti economici di malattia e maternità	4.043	3.800
Trattamenti di fine rapporto e vari	464	465
TOTALE	9.584	9.569

2. Le poste correttive e compensative delle uscite correnti, accertate in 400 mln/€ (ammontare invariato rispetto al 2006) riguardano, quasi esclusivamente, i recuperi di prestazioni indebite accertati nell'esercizio, riferibili essenzialmente:

- ai trattamenti di famiglia (42 mln);
- ai trattamenti di integrazione salariale ai dipendenti dell'edilizia, delle aziende lapidee e industriali (2 mln/€);
- ai trattamenti ordinari di disoccupazione (98 mln);
- ai trattamenti economici di malattia e maternità (72 mln);
- ai trattamenti di fine rapporto già erogati dall'Istituto e recuperati nei confronti delle aziende fallite (183 mln).

➤ **Ammortamenti e svalutazioni.**

A seguito delle determinazioni del Direttore Generale n. 5 e 6 del 2008 concernenti, rispettivamente, il Fondo svalutazione crediti contributivi ed il Fondo svalutazione crediti per prestazioni da recuperare, sono state effettuate svalutazioni per complessivi 253 mln/€, di cui:

- 241 mln/€ (- 57 mln/€ rispetto al 2006) per i crediti contributivi, come da tabella seguente.

Periodi	Crediti verso le aziende tenute alla presentazione della denuncia a mezzo DM	Crediti verso datori di lavoro del settore agricolo
Fino al 31.12.80	91,40	96,80
Dal 1981 al 1990	90,80	95,50
Dal 1991 al 1995	88,50	94,00
Dal 1996 al 1999	70,10	88,00
Dal 2000 al 2002	49,20	68,00
Dal 2003 al 2005	27,30	57,00
Dal 2006 al 2007	9,90	11,00

- 12 mln/€ per i crediti per prestazioni da recuperare.

➤ **Oneri diversi di gestione.**

Tale posta è composta principalmente:

1. dai Trasferimenti passivi per complessivi 2.774 mln/€ (2.940 mln/€ nel 2006), disposti quasi interamente a favore del Fondo pensioni lavoratori dipendenti (2.702 mln/€ a fronte dei 2.884 mln/€ nel 2006) per la copertura figurativa dei periodi indennizzati concernenti la disoccupazione ordinaria e l'integrazione salariale.
2. dalle Spese di amministrazione¹, per complessivi 565 mln/€, con una flessione di 45 mln/€ (pari al 7,4%) rispetto allo stesso dato del 2006, ascrivibile in buona parte alle seguenti variazioni:
 - spese per il personale (- 30 mln/€, pari al 6,5%);

¹ - Le spese di amministrazione sostenute dall'Istituto vengono successivamente ripartite tra le gestioni ai sensi dell'art. 57 del nuovo Regolamento di contabilità

- spese per i servizi informatici – comprese le quote di ammortamento - (+ 9 mln/€, pari al 53,7%);
- spese legali (- 8 mln/€, pari al 22,7%);
- spese per servizi affidati ad altri enti (+5 mln/€, pari al 34,9%);
- oneri connessi all'uso dei locali adibiti ad uffici, quali illuminazione, forza motrice, riscaldamento, pulizie, etc. (- 3 mln/€, pari al 7,8%);
- altre spese (- 11 mln/€, pari al 17%).

Proventi ed oneri finanziari

➤ *Altri proventi finanziari*

Tali poste sono quasi interamente costituite dai Redditi e proventi patrimoniali (1.338 mln/€, a fronte di 989 mln/€ del 2006) ed in particolare dagli Interessi attivi sul conto corrente con l'INPS² per 1.309 mln/€ (968 mln/€ nel 2006), in conseguenza dell'impiego delle disponibilità della Gestione attraverso l'effettuazione di anticipazioni alle gestioni deficitarie.

➤ *Interessi passivi ed altri oneri finanziari.*

Riguardano principalmente gli Oneri derivanti dalla cessione dei crediti contributivi di cui all'art. 13, della legge n. 448/1988, per 22 mln/€ e gli Interessi passivi su prestazioni arretrate per 11 mln/€.

SITUAZIONE PATRIMONIALE

Per quanto concerne la situazione patrimoniale, si osserva un totale dell'attivo di 173.740 mln/€, un totale del passivo di 3.695 mln/€ ed una consistenza patrimoniale netta al 31 dicembre pari a 170.045 mln/€. Si evidenziano le seguenti componenti.

Attivo

➤ *Immobilizzazioni – Immobilizzazioni materiali*

Tale posta riguarda principalmente la quota di partecipazione all'acquisizione di immobili per 15 mln/€ che rappresenta la quota parte del valore degli immobili strumentali evidenziato nel Bilancio Generale dell'Istituto.

➤ *Attivo Circolante*

Complessivamente pari a 170.954 mln/€ è costituito dai Residui attivi per 3.948 mln/€ (indicati in bilancio per 2.081 mln/€ al netto dei fondi svalutazione crediti), di cui 3.936 mln/€ afferenti i Crediti verso gli iscritti, soci e terzi, tra i quali si evidenziano:

² - Gli interessi sono calcolati sulla base della percentuale fissata dal Consiglio di Amministrazione con delibera n. 59 del 14 maggio 2008, e pari al 4,405% (3,858% nel 2006). Da tale componente positiva del reddito sono ovviamente escluse le anticipazioni effettuate gratuitamente al FPLD nel quadro della solidarietà prevista nel comparto dei lavoratori dipendenti dall'art. 21 della legge n. 88/1989.

- 3.652 mln/€ per i crediti per aliquote contributive a carico dei datori di lavoro e/o degli iscritti, di cui 2.859 mln/€ ceduti alla S.C.C.I. S.p.a, che rappresentano la quota parte attribuita alla gestione in misura proporzionale alle riscossioni;
- 253 per i crediti per poste correttive e compensative di spese correnti;
- 31 mln/€ per i crediti per entrate non classificabili in altre voci, tra le quali figurano i crediti ceduti alla S.C.C.I. S.p.a (24 mln/€ rispetto ai 27 mln/€ nel 2006), calcolati in misura proporzionale alle riscossioni realizzate.

Si osservano inoltre le Disponibilità pari a 168.872 mln/€, di cui 147.028 mln/€ a titolo di Credito verso il F.P.L.D. e che riguarda le disponibilità liquide utilizzate senza corresponsione di interessi (art. 21 della legge n. 88/1989) e 21.845 mln/€ per il Credito in c/c con l'INPS relativo alle anticipazioni effettuate alle gestioni deficitarie dell'Istituto.

Passivo

➤ Debiti - Obbligazioni.

Risulta pari a 824 mln/€ di cui, principalmente, 535 mln/€ per Debiti per le spese per prestazioni istituzionali e 207 mln/€ per Debiti per oneri finanziari derivanti dalla cessione di crediti contributivi (art. 13 della legge n. 448/1988).

A conclusione dell'esame del presente rendiconto, il Collegio ritiene che lo stesso possa essere approvato.

IL COLLEGIO DEI SINDACI

Maria Teresa Ferraro

Carlo Conte

Ludovico Anselmi

Francesco Cancellaro

Daniela Carlà

Mariano Martone

Emanuele Sferra

The image shows seven handwritten signatures in black ink, each corresponding to one of the names listed to the left. The signatures are written in a cursive, somewhat stylized script. From top to bottom, they correspond to: Maria Teresa Ferraro, Carlo Conte, Ludovico Anselmi, Francesco Cancellaro, Daniela Carlà, Mariano Martone, and Emanuele Sferra.

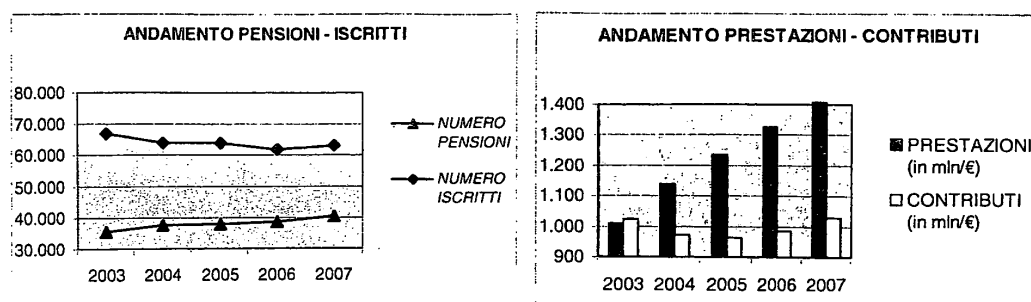
INPS – Collegio Sindacale**4 Gestione speciale per l'erogazione dei trattamenti pensionistici al personale degli Enti pubblici creditizi decreto legislativo 20 novembre 1990, n° 357****Relazione al Conto Consuntivo 2007**

Il rendiconto dell'anno 2007 della Gestione in esame, presenta un risultato economico di esercizio negativo che si attesta a 229 mln/€ con un peggioramento di 80 mln/€ (+53,69%) rispetto al 2006 ed un disavanzo patrimoniale complessivo pari a 2.582 mln/€, quale risultante algebrica di situazioni attive e passive diversificate tra i singoli Istituti di credito, come da prospetto seguente.

Descrizione	Consuntivo 2007	Consuntivo 2006	Variazioni	
			assolute	%
			in milioni di euro	
Avanzo patrimoniale netto all'inizio dell'esercizio	2.811	2.960	-149	-5,03%
Valore della produzione	1.046	1.022	24	2,35%
Costo della produzione	-1.401	-1.286	-115	8,94%
Differenza	355	264	91	34,47%
Proventi e oneri finanziari	126	115	11	9,57%
Imposte di esercizio	0	0	0	-----
Risultato d'esercizio	-229	-149	-80	53,69%
Avanzo patrimoniale netto alla fine dell'esercizio	2.582	2.811	-229	-8,15%

Nella tabella che segue vengono inoltre riepilogati sia i dati relativi al numero delle pensioni vigenti e degli iscritti, sia i dati relativi ai contributi ed alle prestazioni rispettivamente accertati ed impegnate, con riferimento all'ultimo quinquennio, con i relativi rapporti, da cui possono essere tratti utili elementi di valutazione in ordine ai conseguenti *trend* gestionali.

ANNO	NUMERO PENSIONI	NUMERO ISCRITTI	RAPPORTO PENSIONI/ ISCRITTI	PRESTAZIONI (in mln/€)	CONTRIBUTI (in mln/€)	RAPPORTO PRESTAZIONI/ CONTRIBUTI
2003	35.678	67.048	0,53	1.011	1.023	0,99
2004	37.759	63.854	0,59	1.139	971	1,17
2005	37.919	64.051	0,59	1.236	962	1,28
2006	38.760	61.920	0,63	1.327	986	1,35
2007	40.440	63.188	0,64	1.432	1.029	1,39



Sulla base dei dati sopra riportati si osserva un andamento crescente sia del rapporto pensioni/iscritti (0,64 a fronte dello 0,63 dell'anno precedente), sia del rapporto prestazioni/contributi (1,39 a fronte di 1,35 del precedente esercizio).

Il Collegio, preso atto della disposizione di cui all'art. 7, comma 1, del D.lgs n. 357/1990, a garanzia dell'equilibrio finanziario della Gestione in esame per un periodo di 20 anni - con scadenza nel 2011 - ritiene opportuno mantenere un costante monitoraggio circa l'evoluzione futura nel medio periodo, a tutela degli equilibri di bilancio.

Con riguardo ai singoli valori di bilancio della Gestione in esame, il Collegio ritiene, inoltre, di evidenziare i seguenti aspetti.

GESTIONE ECONOMICA

Valore della produzione

- *Proventi e corrispettivi per la produzione delle prestazioni e/o servizi*

Nell'ambito di tale posta si evidenzia la somma di 1.030 mln/€ a titolo di Aliquote contributive a carico dei datori di lavoro e/o degli iscritti, che fa registrare un incremento di 44 mln/€ (+ 4,5%) rispetto al consuntivo 2006 e le Poste correttive e compensative di entrate correnti pari a 2 mln/€ a fronte del rimborso dei contributi.

- *Altri ricavi e proventi.*

Tali poste comprendono principalmente:

1. i Trasferimenti dalla Gestione degli interventi assistenziali e di sostegno alle gestioni previdenziali pari a 14 mln/€, con una flessione rispetto al periodo precedente di 13 mln/€ (-47,9%) i quali sono riferibili:
 - per 12 mln/€ alla copertura di minori entrate derivanti dalla riduzione della retribuzione imponibile e dal riconoscimento di agevolazioni del settore agricolo;
 - per 1 mln/€ alla copertura delle sottocontribuzioni e degli esoneri contributivi in favore di categorie e settori produttivi;
 - per 0,744 mln/€ per la rifusione degli oneri derivanti dai benefici pensionistici a favore dei non vedenti.

2. I Trasferimenti da parte di altre gestioni dell'INPS, ed in particolare dal Fondo per il sostegno del reddito, della riconversione e riqualificazione professionale del personale del credito, per 4 mln/€ (9 mln/€ nel 2006).

Costo della produzione

- *Costi per l'acquisto di materie prime, sussidiarie, consumo e merci.*
Nell'ambito di tale posta si evidenziano le Spese per prestazioni per complessivi 1.432 mln/€, con un incremento di 105 mln/€ (+7,9%) rispetto al consuntivo 2006 da attribuire principalmente all'aumento del numero delle pensioni in essere (+1.680), nonché alla crescita dell'importo medio delle stesse, sul quale incide la perequazione automatica del 2% a partire dall'1.1.2007 e le Poste correttive e compensative di spese correnti a fronte del recupero di prestazioni erogate per 39 mln/€ (49 mln/€ nel 2006).
- *Oneri diversi di gestione.*
Tale voce è composta principalmente:
 1. dai Trasferimenti passivi pari a 6 mln/€ che aumentano di 206 mgl/€ (+ 3,2%) rispetto all'esercizio precedente, di cui 3 mln/€ a favore dello Stato per contribuzione ex Onpi e 3 mln/€ a di altri enti previdenziali;
 2. dalle Spese di amministrazione¹ per 2 mln/€, con un aumento di 77 mgl/€ (pari al 3,2%) rispetto allo stesso dato del 2006, ascrivibile in buona parte alle seguenti variazioni
 - spese per il personale (+ 32 mgl/€, pari al 2,3%);
 - spese per i servizi informatici (+67 mgl/€, pari al 20,9%);
 - spese per servizi affidati ad altri enti (+ 39 mgl/€, pari all'11,8%);
 - altre spese (- 43 mgl/€, pari al 14,8%).

Su tale aggregato incidono, inoltre, i recuperi di spesa e l'eliminazione di residui insussistenti che ammontano, rispettivamente, a 79 mgl/€ e 69 mgl/€.

Proventi ed oneri finanziari

- *Altri proventi finanziari*
Tali poste sono quasi interamente costituite dagli Interessi attivi sul conto corrente con l'INPS per 125 mln/€ (115 mln/€ nel 2007), in base al tasso del 4,317% (3,762% nel 2006), applicato dall'Istituto ai sensi dell'articolo 7, comma 4, del D. lgs 20 novembre 1990, n. 357.

1 - Le spese di amministrazione sostenute dall'Istituto vengono successivamente ripartite tra le gestioni ai sensi dell'art. 57 del nuovo Regolamento di contabilità.

SITUAZIONE PATRIMONIALE

Per quanto concerne la situazione patrimoniale, si osserva un totale dell'attivo di 2.866 mln/€, un totale del passivo di 284 mln/€ ed una consistenza patrimoniale netta al 31 dicembre pari a 2.582 mln/€. Si evidenziano le seguenti componenti.

Attivo➤ *Immobilizzazioni*

Presentano una consistenza complessiva pari a 35 mln/€, rappresentata quasi esclusivamente dalle Immobilizzazioni finanziarie che concernono la Quota di partecipazione agli investimenti patrimoniali unitari per 35 mln/€ (33 mln/€ nel 2006).

➤ *Attivo Circolante - Disponibilità liquide*

Tale voce evidenzia il saldo del c/c con l'INPS, pari a 2.830 mln/€ (3.012 mln/€ nel 2006).

Passivo➤ *Debiti - Obbligazioni.*

Risulta pari a 284 mln/€ di cui, principalmente, 281 mln/€ (232 mln/€ nel 2006) per Debiti verso iscritti, soci e terzi per prestazioni dovute e 3 mln/€ per Debiti verso lo Stato e altri soggetti pubblici relativi agli oneri finanziari derivanti dalla cessione di crediti contributivi (art. 13 della legge n. 448/1988).

A conclusione dell'esame del presente rendiconto e sulla base delle osservazioni e delle segnalazioni precedentemente svolte, il Collegio ritiene che lo stesso possa essere approvato.

IL COLLEGIO DEI SINDACI

Maria Teresa Ferraro

Carlo Conte

Ludovico Anselmi

Francesco Cancellaro

Daniela Carlà

Mariano Martone

Emanuele Sferra

INPS - Collegio Sindacale**5 Gestione dei contributi e delle prestazioni previdenziali dei coltivatori diretti, mezzadri e coloni****Relazione al Conto Consuntivo 2007**

Il rendiconto dell'anno 2007 della Gestione presenta un risultato economico di esercizio negativo di 4.907 mln/€, con un peggioramento di 404 mln/€ rispetto al 2006 ed un disavanzo patrimoniale complessivo pari a 48.558 mln/€ come da prospetto seguente.

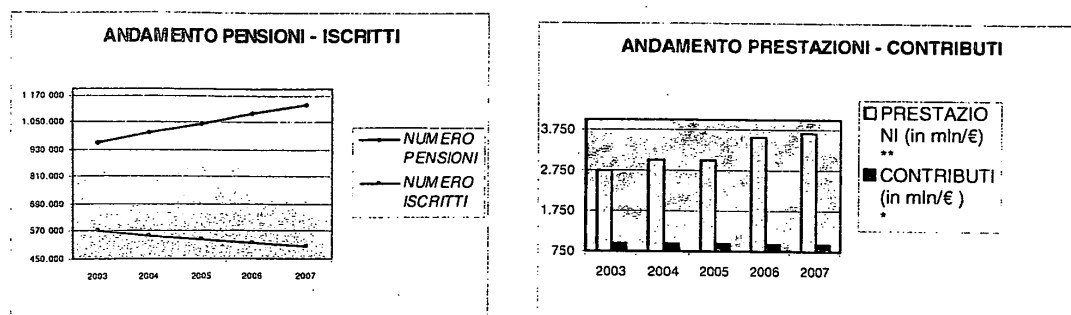
Descrizione	Consuntivo 2007	Consuntivo 2006	Variazioni	
			assolute	%
in milioni di euro				
Disavanzo patrimoniale netto all'inizio dell'esercizio	-43.650	-39.147	-4.503	11,50%
Valore della produzione	1.010	1.063	-53	-4,99%
Costo della produzione	-3.921	-3.985	64	-1,61%
Differenza	-2.911	-2.922	11	0,38%
Proventi e oneri finanziari	-1.990	-1.577	-413	26,19%
Rettifiche di valore di attività finanziarie	0	-2	2	-100,00%
Proventi e oneri straordinari	0	4	-4	-100,00%
Imposte di esercizio	-6	-6	0	0,00%
Risultato d'esercizio	-4.907	-4.503	404	8,97%
Disavanzo patrimoniale netto alla fine dell'esercizio	-48.558	-43.650	-4.908	11,24%

Nella seguente tabella vengono inoltre riepilogati sia i dati relativi al numero delle pensioni vigenti e degli iscritti, sia i dati relativi ai contributi ed alle prestazioni rispettivamente accertati ed impegnate, con riferimento all'ultimo quinquennio, con i relativi rapporti, da cui possono essere tratti utili elementi di valutazione in ordine ai conseguenti *trend* gestionali.

ANNO	NUMERO PENSIONI	NUMERO ISCRITTI	RAPPORTO PENSIONI/ ISCRITTI	PRESTAZIONI (in mln/€) *	CONTRIBUTI (in mln/€) **	RAPPORTO PRESTAZIONI/ CONTRIBUTI
2003	961.189	576.006	1,67	2.739	940	2,91
2004	1.008.673	553.259	1,82	2.999	939	3,19
2005	1.047.969	535.574	1,96	2.996	934	3,21
2006	1.089.406	519.094	2,10	3.557	924	3,85
2007	1.133.361	500.263	2,27	3.662	918	3,99

* Gli importi sono al netto degli oneri pensionistici ritenuti di natura non previdenziale posti a carico della GIAS ai sensi dell'art. 37 L.88/89

** Comprensivi delle quote di partecipazione degli iscritti



Sulla base dei dati sopra riportati si osserva un andamento crescente sia del rapporto pensioni/iscritti (3,99 a fronte di 2,91 dell'anno precedente), sia del rapporto, prestazioni/contributi (2,27 a fronte di 1,67 del precedente esercizio).

Al riguardo, nel sottolineare la situazione particolarmente critica di tale gestione, il Collegio ribadisce che il Comitato amministratore ha formulato al Consiglio di Amministrazione, già in sede di consuntivo 2004, delle proposte finalizzate al risanamento economico-finanziario, ai sensi dell'art. 30, comma 1, lett. c) e d), della legge n. 88/89, proposte ancora all'attenzione dell'Amministrazione.

Inoltre il Collegio richiama quanto osservato recentemente dalla Corte dei conti (determinazione n. 23/2008) in esito al controllo istituzionale svolto sul bilancio consuntivo 2006 dell'Istituto, nella parte in cui si evidenzia in generale lo squilibrio prestazioni/contributi, ed in particolare la situazione degli ex fondi pensionistici confluiti nelle separate contabilità del FPLD, la Corte ritiene che "il rapporto negativo esistente tra i contributi e le prestazioni avrebbe dovuto trovare una previsione obbligatoria di copertura nella fonte legislativa istitutiva dei fondi stessi, ovvero in ragione proprio dello squilibrio endemico rilevatosi nel tempo, in apposita statuizione di ripianamento da parte dello Stato".

Il Collegio segnala l'aumento delle percentuali di svalutazione dei crediti contributivi riferite al periodo 1996/2006. Al riguardo ribadisce quanto osservato in occasione dell'esame dei precedenti documenti contabili.

In considerazione dell'ulteriore differimento della conclusione dell'operazione c.d. di ristrutturazione dei crediti agricoli, avviata nell'anno 2007, si chiede che l'Amministrazione svolga un costante monitoraggio, tenendone informato il Collegio stesso.

Con riguardo ai singoli valori di bilancio della Gestione in esame, il Collegio ritiene di evidenziare i seguenti aspetti.

GESTIONE ECONOMICA

Valore della produzione

- *Proventi e corrispettivi per la produzione delle prestazioni e/o servizi*

Nell'ambito di tale posta si evidenzia la somma di 898 mln/€ a titolo di Aliquote contributive a carico dei datori di lavoro e/o degli iscritti, che fa registrare una diminuzione di 5 mln/€ (pari allo 0,6%) rispetto al consuntivo 2006.

La quantificazione del gettito contributivo tiene conto:

- della diminuzione del numero degli iscritti (-18.831 unità);
- del contributo aggiuntivo del 2% previsto dalla legge n. 233/1990, che fissa le aliquote per il 2007 al 20,30% per la generalità delle imprese (ridotta al 17,80% per i soggetti di età inferiore a 21 anni) ed al 17,30% per le imprese ubicate nei territori montani o zone svantaggiate (ridotta al 12,80% per i soggetti di età inferiore a 21 anni);
- dell'adeguamento periodico del contributo addizionale, di cui all'art. 22 della legge n. 160/1975, che per l'anno in esame è pari a € 0,57 a giornata (156 giornate l'anno).

Al riguardo il Collegio, preso atto della diminuzione del gettito contributivo nonostante la variazione delle aliquote contributive ai sensi della legge n. 233/1990, ritiene necessario segnalare ai ministeri vigilanti di valutare l'opportunità di adottare ulteriori iniziative finalizzate al contenimento dello squilibrio in atto.

Tra le Poste correttive e compensative di entrate correnti si evidenziano anche i rimborsi di contributi per 11 mln/€.

- *Altri ricavi e proventi*

Tali poste, iscritte in bilancio per 102 mln/€, riguardano principalmente i Trasferimenti dalla GIAS (94 mln/€ rispetto ai 122 mln/€ del 2006).

Costo della produzione

- *Costi per l'acquisto di materie prime, sussidiarie, consumo e merci - Spese impegnate dell'esercizio.*

Nell'ambito di tale posta si evidenziano le Spese per prestazioni istituzionali per 3.662 mln/€ che attengono principalmente alle rate di pensione per 3.657, con un aumento di 105 mln/€ (pari al 2,9%) rispetto all'esercizio precedente da attribuire:

- all'aumento del valore medio dei trattamenti in essere, sulla quale incide la perequazione automatica del 2% dal 1 gennaio 2007 (DM 19.11.2007);
- al maggior numero delle stesse (+ 43.955).

L'onere pensionistico risulta decurtato dagli oneri di natura non previdenziale gravanti sul bilancio statale che sono costituiti principalmente (1.467 mln/€ su 2.163 mln/€) dal contributo per la copertura di una quota parte di ciascuna mensilità di pensione erogata con decorrenza 1/1/1989 che risulta pari al 13,01% dell'importo netto del contributo statale di cui all'articolo 37, comma 3, lett. c), della legge n. 88/89, come stabilito in via definitiva dalla Conferenza dei servizi del 27 novembre 2007.

Tra le Poste correttive e compensative di spese correnti si evidenziano inoltre i recuperi di prestazioni (117 mln/€).

➤ *Ammortamenti e svalutazioni*

A seguito della determinazione del Direttore Generale n. 5 del 2008 concernente il Fondo svalutazione crediti contributivi, sono state effettuate svalutazioni per complessivi 193 mln/€, come da tabella seguente.

Periodi	Crediti verso i CD/CM
Fino al 31.12.80	97,00
Dal 1981 al 1990	95,00
Dal 1991 al 1995	88,00
Dal 1996 al 1999	79,00
Dal 2000 al 2002	71,00
Dal 2003 al 2005	58,00
Dal 2006 al 2007	15,00

➤ *Oneri diversi di gestione.*

Tale posta è composta principalmente dalle Spese di amministrazione¹ pari a 174 mln/€ con un aumento di 2 mln/€ (+1,16) rispetto al 2006, ascrivibile in buona parte alle seguenti variazioni:

- spese per il personale (- 1 mln/€, pari all'1,1%);
- spese per servizi svolti da altri Enti (+ 7 mln/€, pari al 31,7%);
- spese legali (-0,7 mln/€, pari all'11%);
- spese per i servizi informatici (+ 2 mln/€, pari al 25,8%);
- altre spese (- 2 mln/€, pari al 10,5%).

Su tale aggregato incidono, inoltre, i recuperi di spesa e l'eliminazione di residui passivi che ammontano, rispettivamente, a 9 mln/€ e 4 mln/€.

¹ - Le spese di amministrazione sostenute dall'Istituto vengono successivamente ripartite tra le gestioni ai sensi dell'art. 57 del nuovo Regolamento di contabilità.

Proventi ed oneri finanziari

- *Interessi passivi ed altri oneri finanziari.*
Riguardano principalmente gli Interessi passivi sul conto corrente con l'Istituto per 1.989 mln/€, che presentano un incremento di 413 mln/€ (pari al 26,2%) rispetto all'esercizio precedente, sia per il nuovo tasso (4,405% a fronte del 3,858% del 2006) sia per l'ulteriore crescita del debito in c/c .

SITUAZIONE PATRIMONIALE

Per quanto concerne la situazione patrimoniale, si osserva un totale dell'attivo di 777 mln/€, un disavanzo patrimoniale al 31 dicembre pari a 48.558 mln/€ ed un totale del passivo di 49.335 mln/€,

Attivo

- *Immobilizzazioni – Immobilizzazioni materiali*
Iscritta per 5 mln/€, tale voce rappresenta la quota parte del valore degli immobili strumentali evidenziato nel Bilancio generale dell'Istituto.
- *Attivo Circolante - Residui Attivi*
Si rileva un ammontare pari a 1.334 mln/€ (indicato in bilancio per 556 mln/€ al netto dei fondi svalutazione crediti) afferente i Crediti verso gli iscritti, soci e terzi, tra i quali si evidenziano:
- 1.209 mln/€ per i Crediti per aliquote contributive a carico dei datori di lavoro e/o degli iscritti, di cui 815 mln/€ ceduti alla S.C.C.I. S.p.a, che rappresentano la quota parte attribuita alla gestione in misura proporzionale alle riscossioni;
 - 74 mln/€ per i Crediti per prestazioni da recuperare;
 - 50 mln/€ per i Crediti per entrate non classificabili in altre voci, tra i quali figurano i crediti ceduti alla S.C.C.I. S.p.a (41 mln/€ rispetto ai 42 mln/€ nel 2006), calcolati in misura proporzionale alle riscossioni realizzate.

Passivo

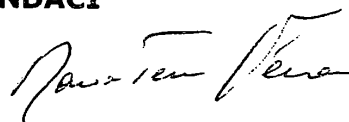
- *Debiti*
Si osserva un ammontare pari a 49.295 mln/€, -di cui la maggior parte è costituita dal Debito in c/c con l'INPS per 48.977 mln/€ (44.190 mln/€ nel 2006), oltre i Debiti diversi ed in particolare i Debiti per contributi da rimborsare (115 mln/€), i Debiti per oneri finanziari da cessione crediti (57 mln/€).

Risultano inoltre Debiti verso iscritti, soci o terzi per prestazioni dovute per 144 mln/€ (119 mln/€ nel 2006).


A conclusione dell'esame del presente rendiconto e sulla base delle osservazioni e delle segnalazioni precedentemente svolte, il Collegio ritiene che lo stesso possa essere approvato.

IL COLLEGIO DEI SINDACI

Maria Teresa Ferraro



Carlo Conte




Ludovico Anselmi



Francesco Cancellaro



Daniela Carlà



Mariano Martone



Emanuele Sferra



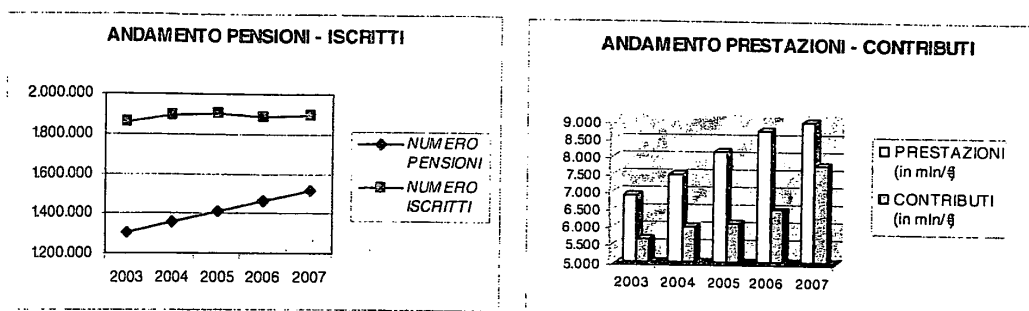
INPS - Collegio Sindacale**6 Gestione dei contributi e delle prestazioni previdenziali degli artigiani****Relazione al Conto Consuntivo 2007**

Il rendiconto dell'anno 2007 della Gestione dei contributi e delle prestazioni previdenziali degli artigiani presenta un risultato economico di esercizio negativo di 3.061 mln/€, con un miglioramento di 409 mln/€ rispetto al 2006 ed un disavanzo patrimoniale complessivo pari a 13.618 mln/€ come da prospetto seguente.

Descrizione	Consuntivo 2007	Consuntivo 2006	Variazioni	
			assolute	%
in milioni di euro				
Disavanzo patrimoniale netto all'inizio dell'esercizio	-10.557	-7.087	-3.470	48,96%
Valore della Produzione	7.528	6.276	1.252	19,95%
Costo della produzione	-9.817	-9.201	-616	6,69%
Differenza	-2.289	-2.925	636	-21,74%
Proventi e oneri finanziari	-764	-536	-228	42,54%
Rettifiche di valore di attività finanziarie	0	-5	5	-100,00%
Proventi e oneri straordinari	-1	3	-4	-133,33%
Imposte di esercizio	-7	-7	0	0,00%
Risultato d'esercizio	-3.061	-3.470	409	-11,79%
Disavanzo patrimoniale netto alla fine dell'esercizio	-13.618	-10.557	-3.061	-28,99%

Nella seguente tabella vengono inoltre riepilogati sia i dati relativi al numero delle pensioni vigenti e degli iscritti, sia i dati relativi ai contributi ed alle prestazioni rispettivamente accertati ed impegnate, con riferimento all'ultimo quinquennio, con i relativi rapporti, da cui possono essere tratti utili elementi di valutazione in ordine ai conseguenti *trend* gestionali.

ANNO	NUMERO PENSIONI	NUMERO ISCRITTI	RAPPORTO PENSIONI/ ISCRITTI	PRESTAZIONI (in mln/€)	CONTRIBUTI (in mln/€)	RAPPORTO PRESTAZIONI/ CONTRIBUTI
2003	1.302.016	1.862.427	0,70	6.923	5.666	1,22
2004	1.353.892	1.892.514	0,72	7.479	5.993	1,25
2005	1.407.114	1.902.172	0,74	8.127	6.125	1,33
2006	1.459.884	1.881.488	0,78	8.743	6.477	1,35
2007	1.512.816	1.893.677	0,80	9.322	7.753	1,20



Sulla base dei dati sopra riportati si osserva che, a fronte della continua crescita del rapporto pensioni/iscritti (pari a 0,80 nel 2007), il rapporto prestazioni/contributi evidenzia una inversione di tendenza rispetto agli anni passati, attestandosi ad 1,20. Ciò in quanto alla crescita del gettito contributivo, pari a 1.268 mln/€, corrisponde un minore incremento della spesa per prestazioni, per 579 mln/€.

Al riguardo il Collegio, pur prendendo atto del miglioramento sul versante delle entrate contributive, ritiene opportuno mantenere un costante monitoraggio circa l'evoluzione futura della Gestione onde verificare gli effetti dei recenti interventi normativi, a tutela degli equilibri di bilancio, e richiama l'attenzione sulle osservazioni contenute nella parte generale della propria relazione.

Con riguardo ai singoli valori di bilancio della Gestione in esame, il Collegio ritiene di evidenziare i seguenti aspetti.

GESTIONE ECONOMICA

Valore della produzione

- *Proventi e corrispettivi per la produzione delle prestazioni e/o servizi.*

Nell'ambito di tale posta si evidenzia la somma di 7.671 mln/€ a titolo di Aliquote contributive a carico dei datori di lavoro e/o degli iscritti, con un incremento di 1.268 mln/€ (pari al 19,8%) rispetto al consuntivo 2006.

L'entità del gettito contributivo tiene conto di diversi fattori, tra cui:

- l'aumento dei limiti di reddito imponibile;
- l'aumento delle aliquote contributive per il finanziamento delle gestioni pensionistiche dei lavoratori artigiani e commercianti iscritte alle gestioni autonome dell'INPS al 19,5% (20,5% per redditi più alti), dal 1° gennaio 2007, ai sensi dell'art. 1, comma 768 della legge finanziaria 2007¹;
- l'aumento del numero degli iscritti (+ 12.189 unità);

¹ - In precedenza trovava applicazione l'elevazione annua dello 0,20% dell'aliquota contributiva fino al raggiungimento del 19%, stabilito dall'art. 59, comma 15, della legge n. 449/1997.

➤ **Altri ricavi e proventi.**

Tali poste sono costituite quasi esclusivamente dai Trasferimenti dalla Gestione degli interventi assistenziali e di sostegno alle gestioni previdenziali (42 mln/€), per la copertura degli oneri di natura assistenziale ovvero ad integrazione di minori entrate previste da specifiche normative, nella misura di:

- 37 mln/€ (36 mln/€ nel 2006) per la copertura delle minori entrate derivanti dalla disciplina introdotta dall'art. 72 della legge n. 388/2000 (cumulo tra pensioni e reddito di lavoro);
- 3 mln/€ per la copertura degli oneri derivanti dall'applicazione delle norme introdotte dall'art. 77 della legge n. 448/1998 (cumulo tra le pensioni di vecchiaia e reddito da lavoro);
- per 2 mln/€ alla copertura del minor gettito contributivo conseguente alla riduzione dell'aliquota dovuta dagli iscritti di età inferiore a 21 anni.

Costo della produzione

➤ **Costi per l'acquisto di materie prime, sussidiarie, consumo e merci.**

Nell'ambito di tale posta si evidenziano le Spese per prestazioni per complessivi 9.322 mln/€ che attengono quasi esclusivamente alle rate di pensione (9.306 mln/€), con un aumento di 579 mln/€ rispetto all'esercizio precedente, attribuibile sia al maggior numero dei trattamenti in essere (+52.932) sia all'aumento del valore medio degli stessi, sul quale incide la perequazione automatica del 2% dal 1 gennaio 2007.

Si precisa, inoltre, che l'onere in parola è al netto della quota di natura non previdenziale, pari a 1.309 mln/€ (1.222 mln/€ del 2006, + 7,1%), posta a carico della G.I.A.S. (art. 37, legge n. 88/89), come stabilito dalla Conferenza dei servizi del 27.11.2007.

➤ **Ammortamenti e svalutazioni.**

A seguito delle determinazioni del Direttore Generale n. 5 e 6 del 2008 concernenti, rispettivamente, il Fondo svalutazione crediti contributivi ed il Fondo svalutazione crediti per prestazioni da recuperare, sono state effettuate svalutazioni per complessivi 367 mln/€, di cui:

- 347 mln/€ (314 mln/€ nel 2006) per i crediti contributivi, come da tabella seguente:

Periodi	Crediti verso gli artigiani
Fino al 31.12.80	93,60
Dal 1981 al 1990	91,50
Dal 1991 al 1995	79,30
Dal 1996 al 1999	60,30
Dal 2000 al 2002	35,00
Dal 2003 al 2005	16,20
Dal 2006 al 2007	8,70

- 20 mln/€ per i crediti per prestazioni da recuperare.

➤ *Oneri diversi di gestione.*

Tale posta è composta principalmente:

1. dai Trasferimenti passivi pari a 43 mln/€ (+22,8% rispetto all'esercizio precedente) attribuibili principalmente alle somme trasferite ad altri enti (24 mln/€, + 4 mln/€ rispetto al 2006);
2. dalle Spese di amministrazione² pari a 200 mln/€ con una diminuzione di 5 mln/€ (- 2,5%) rispetto al 2006, ascrivibile in buona parte alle seguenti variazioni:
 - spese per il personale (- 3 mln/€, pari all'1,8%);
 - spese per i servizi informatici (+ 3 mln/€, pari al 50%);
 - oneri connessi all'uso dei locali adibiti ad uffici, quali illuminazione, forza motrice, riscaldamento, pulizie, etc. (+ 0,6 mln/€, pari al 5,9%);
 - altre spese (- 4 mln/€, pari al 17,2%);
 - recuperi di spesa (-2 mln/€);
 - eliminazione di residui passivi (-3 mln/€).

SITUAZIONE PATRIMONIALE

Per quanto concerne la situazione patrimoniale, si osserva un totale dell'attivo di 5.896 mln/€, un disavanzo patrimoniale al 31 dicembre pari a 13.618 mln/€ ed un totale del passivo di 19.514 mln/€. Si evidenziano le seguenti componenti:

Attivo

➤ *Immobilizzazioni - Immobilizzazioni materiali*

Tale posta riguarda principalmente la quota di partecipazione all'acquisizione di immobili per 5.347 mln/€ che rappresenta la quota parte del valore degli immobili strumentali evidenziato nel Bilancio generale dell'Istituto.

➤ *Attivo Circolante*

Si rileva un ammontare complessivamente pari a 6.810 mln/€ (indicato in bilancio per 4.427 mln/€ al netto dei Fondi svalutazione crediti per 2.383 mln/€), afferente i Crediti verso gli iscritti, soci e terzi, tra i quali si evidenziano:

- i Crediti per aliquote contributive a carico dei datori di lavoro e/o iscritti per 6.503 mln/€ di cui 4.984 mln/€ riguardano i crediti ceduti alla S.C.C.I SpA compresi quelli che l'INPS cura per conto della società veicolo;
- i Crediti per poste correttive e compensative di spese correnti per 120 mln/€;

² - Le spese di amministrazione sostenute dall'Istituto vengono successivamente ripartite tra le gestioni ai sensi dell'art. 57 del nuovo Regolamento di contabilità.

- i Crediti per entrate non classificabili in altre voci per 187 mln/€ di cui 180 mln/€ riguardano i crediti ceduti alla S.C.C.I SpA compresi quelli che l'INPS cura per conto della società veicolo.

Passivo➤ **Debiti**

Complessivamente pari a 19.448 mln/€, si evidenzia il Debito in c/c con l'Istituto per 18.807 mln/€, con un aumento di 3.816 mln/€ (+ 25,5%) rispetto al 2006, i Debiti per oneri finanziari per 280 mln/€ (246 mln/€ nel 2006) ed i Debiti verso iscritti, soci e terzi per 223 mln/€ (195 mln/€ nel 2006).

A conclusione dell'esame del presente rendiconto e sulla base delle osservazioni e delle segnalazioni precedentemente svolte, il Collegio ritiene che lo stesso possa essere approvato.

IL COLLEGIO DEI SINDACI

Maria Teresa Ferraro

Carlo Conte


Ludovico Anselmi

Francesco Cancellaro

Daniela Carlà

Mariano Martone

Emanuele Sferra



INPS - Collegio Sindacale**7 Gestione dei contributi e delle prestazioni previdenziali degli esercenti attività commerciali****Relazione al Conto Consuntivo 2007**

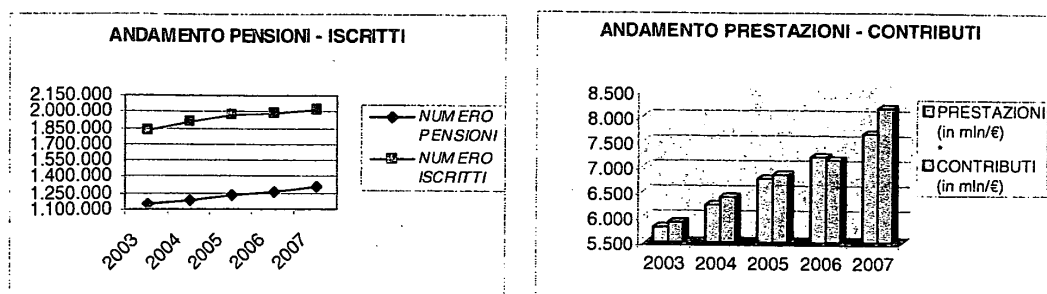
Il rendiconto dell'anno 2007 della Gestione in esame presenta un risultato economico di esercizio negativo di 246 mln/€, con un miglioramento di 548 mln/€ rispetto al 2006 ed un avanzo patrimoniale complessivo pari a 6.841 mln/€ come da prospetto seguente.

Descrizione	Consuntivo 2007	Consuntivo 2006	Variazioni	
			assolute	%
in milioni di euro				
Avanzo patrimoniale netto all'inizio dell'esercizio	7.087	7.881	-794	10,07%
Valore della Produzione	8.132	6.929	1.203	17,36%
Costo della produzione	-8.341	-7.735	-606	7,83%
Differenza	-209	-806	597	74,07%
Proventi e oneri finanziari	-24	24	-48	-200,00%
Rettifiche di valore di attività finanziarie	0	-4	4	-100,00%
Proventi e oneri straordinari	-7	-1	-6	600,00%
Imposte di esercizio	-6	-7	1	-14,29%
Risultato d'esercizio	-246	-794	548	69,02%
Avanzo patrimoniale netto alla fine dell'esercizio	6.841	7.087	-246	3,47%

Nella seguente tabella vengono inoltre riepilogati sia i dati relativi al numero delle pensioni vigenti e degli iscritti, sia i dati relativi ai contributi ed alle prestazioni rispettivamente accertati ed impegnate, con riferimento all'ultimo quinquennio, con i relativi rapporti, da cui possono essere tratti utili elementi di valutazione in ordine ai conseguenti *trend* gestionali.

ANNO	NUMERO PENSIONI	NUMERO ISCRITTI	RAPPORTO PENSIONI/ ISCRITTI	PRESTAZIONI (in mln/€) *	CONTRIBUTI (in mln/€)	RAPPORTO PRESTAZIONI/ CONTRIBUTI
2003	1.147.234	1.832.989	0,63	5.803	5.900	0,98
2004	1.185.661	1.910.779	0,62	6.250	6.405	0,98
2005	1.226.200	1.974.225	0,62	6.769	6.848	0,99
2006	1.269.264	1.992.286	0,64	7.209	7.145	1,01
2007	1.312.216	2.023.292	0,65	7.671	8.179	0,94

* Le prestazioni sono al netto degli oneri di cui all'art. 37 legge 88/89 attribuiti alla GIAS.



Sulla base dei dati sopra riportati si osserva che ad un lieve incremento del rapporto pensioni/iscritti (0,65 a fronte dello 0,64 dell'anno precedente), corrisponde una sensibile flessione del rapporto prestazioni/contributi (0,94 a fronte di 1,01 del precedente esercizio).

Tale miglioramento è attribuibile, in larga misura, all'aumento delle aliquote contributive al 19,59% dall'1.1.2007 previsto dall'art. 1, comma 768, della legge finanziaria 2007.

Con riguardo ai singoli valori di bilancio della Gestione in esame, il Collegio ritiene di evidenziare i seguenti aspetti.

GESTIONE ECONOMICA

Valore della produzione

- Proventi e corrispettivi per la produzione delle prestazioni e/o servizi.

Nell'ambito di tale posta si evidenzia la somma di 8.158 mln/€ a titolo di Aliquote contributive a carico dei datori di lavoro e/o degli iscritti, con un incremento di 1.090 mln/€ (pari al 15,4%) rispetto al consuntivo 2006.

L'entità del gettito contributivo, tiene conto di diversi fattori, tra i quali:

- l'aumento dei limiti di reddito imponibile;
- l'aumento delle aliquote contributive per il finanziamento delle gestioni pensionistiche dei lavoratori artigiani e commercianti iscritte alle gestioni autonome dell'INPS al 19,5% (20,5% per redditi più alti), dal 1° gennaio 2007, ai sensi dell'art. 1, comma 768 della legge finanziaria 2007¹;
- l'aumento del numero degli iscritti (+ 31.006 unità);

¹ - In precedenza trovava applicazione l'elevazione annua dello 0,20% dell'aliquota contributiva fino al raggiungimento del 19%, stabilito dall'art. 59, comma 15, della legge n. 449/1997.

Si precisa che una parte del gettito contributivo è costituita dal contributo dovuto dai promotori finanziari iscritti alla gestione dal 1° gennaio 1997 (art. 1, comma 196, della legge n. 662/1996) per 37 mln/€ ed un'altra parte è finalizzata al finanziamento del Fondo degli interventi per la razionalizzazione della rete commerciale (art. 5, comma 4, lett. a) del d. lgs n. 207/1996) per un importo di 20 mln/€ (corrispondente all'aliquota dello 0,07%);

Risulta, inoltre, presente la somma di 90 mln/€ per le Quote di partecipazione degli iscritti, con un aumento di 12 mln/€ (pari al 15,4%) rispetto all'anno precedente, che attiene in larga misura (62 mln/€) ai proventi per divieto di cumulo fra pensioni e redditi da lavoro.

➤ *Altri ricavi e proventi.*

Tali poste comprendono principalmente:

1. le Entrate non classificabili in altre voci pari a complessivi 164 mln/€ presentano rispetto al 2006 un incremento di 99 mln/€ attribuibile principalmente alle sanzioni civili, amministrative, multe e ammende per 152 mln/€ (14 mln/€ del 2006);
2. i Trasferimenti dalla Gestione degli interventi assistenziali e di sostegno alle gestioni previdenziali ad integrazione di minori entrate previste per il susseguirsi di varie norme, per 18 mln/€ di cui 14 mln/€ (dato pressoché invariato rispetto al 2006), ai sensi dell'art. 72 della legge n. 388/2000 (cumulo tra pensioni e redditi di lavoro).

Costo della produzione

- *Costi per l'acquisto di materie prime, sussidiarie, consumo e merci.*
Nell'ambito di tale posta si evidenziano le Spese per prestazioni per complessivi 7.670 mln/€, che attengono quasi per intero alle rate di pensione (7.641 mln/€), con un aumento di 462 mln/€ rispetto all'esercizio precedente, attribuibile sia al maggior numero dei trattamenti in essere (+ 42.952) che all'aumento del valore medio delle stesse sulla quale incide la perequazione automatica del 2% dal 1 gennaio 2007 (DM 19.11.2007).

Si precisa, inoltre, che l'onere in parola è iscritto al netto della quota di natura assistenziale a carico della G.I.A.S. (art. 37 della legge n. 88/89) la quale, per l'anno in esame, risulta pari a 1.100 mln/€ a fronte dei 1.018 mln/€ del consuntivo 2006 (+ 8%), come stabilito dalla Conferenza dei servizi del 27/11/2007.

➤ *Ammortamenti e svalutazioni.*

A seguito delle determinazioni del Direttore Generale n. 5 e 6 del 2008 concernenti, rispettivamente, il Fondo svalutazione crediti contributivi ed il Fondo svalutazione crediti per prestazioni da recuperare, sono state effettuate svalutazioni per complessivi 541 mln/€, di cui:

- 519 mln/€ (393 mln/€ nel 2006) per i crediti contributivi, come da tabella seguente

Periodi	Crediti verso datori di lavoro del settore commercianti
Fino al 31.12.80	93,60
Dal 1981 al 1990	91,60
Dal 1991 al 1995	79,00
Dal 1996 al 1999	62,00
Dal 2000 al 2002	35,90
Dal 2003 al 2005	17,00
Dal 2006 al 2007	9,90

- 22 mln/€ per i crediti per prestazioni da recuperare.

➤ *Oneri diversi di gestione.*

Tale voce è composta principalmente:

1. dai Trasferimenti passivi pari a 43 mln/€ con un aumento di 6 mln/€ (pari al 16,2%) rispetto all'esercizio precedente, di cui 24 mln/€ a favore di altri Enti di previdenza e 19 mln/€ allo Stato;
2. dalle Spese di amministrazione² per 183 mln/€, con una diminuzione di 5 mln/€, pari al 2,6% rispetto allo stesso dato del 2006, ascrivibile in buona parte alle seguenti variazioni:
 - spese per il personale (- 2 mln/€, pari all'1,1%);
 - spese per servizi affidati ad altri enti (+ 1 mln/€, pari al 5,9%);
 - spese per i servizi informatici (+ 2 mln/€, pari al 36,1%);
 - altre spese (- 4 mln/€, pari al 17,6%).

Su tale aggregato incidono, inoltre, i recuperi di spesa e l'eliminazione di residui passivi che ammontano, rispettivamente, a 6 mln/€ e 3 mln/€.

² - Le spese di amministrazione sostenute dall'Istituto vengono successivamente ripartite tra le gestioni ai sensi dell'art. 57 del nuovo Regolamento di contabilità.

Proventi ed oneri finanziari.➤ *Altri proventi finanziari.*

Si evidenziano, in particolare, gli Interessi attivi sul conto corrente con l'INPS per a 12 mln/€, con una forte flessione di 61 mln/€ rispetto al 2006 in conseguenza della drastica riduzione del saldo di liquidità, nonostante il maggior tasso di interesse applicato sulle anticipazioni alle gestioni deficitarie³.

➤ *Interessi passivi ed altri oneri finanziari.*

Pari a 45 mln/€, riguardano principalmente gli Oneri derivanti dalla cessione dei crediti contributivi ex legge n. 488/1998 per 34 mln/€;

SITUAZIONE PATRIMONIALE

Per quanto concerne la situazione patrimoniale, si osserva un totale dell'attivo di 7.711 mln/€, un totale del passivo di 870 mln/€ ed un avanzo patrimoniale al 31 dicembre pari a 6.841 mln/€. Si evidenziano le seguenti componenti.

Attivo➤ *Immobilizzazioni*

Tale posta riguarda la quota di partecipazione all'acquisizione di immobili per 5 mln/€ e rappresenta la quota parte del valore degli immobili strumentali evidenziato nel Bilancio generale dell'Istituto.

➤ *Attivo Circolante -.*

Si osserva un ammontare complessivamente pari a 8.321 mln/€ (indicato in bilancio per 5.950 mln/€ al netto dei fondi svalutazione crediti per 2.371 mln/€) di cui 7.926 mln/€ di Residui Attivi ed in particolare di Crediti verso gli iscritti, soci e terzi, tra i quali si evidenziano:

- i Crediti per aliquote contributive a carico dei datori di lavoro e/o iscritti per 7.019 mln/€ di cui 4.409 mln/€ riguardano i crediti ceduti alla S.C.C.I SpA compresi quelli che l'INPS cura per conto della società veicolo;
- i Crediti per poste correttive e compensative di spese correnti per 131 mln/€;
- i Crediti per entrate non classificabili in altre voci per 777 mln/€ di cui 711 mln/€ riguardano i crediti ceduti alla S.C.C.I SpA compresi quelli che l'INPS cura per conto della società veicolo.

3 - Il saggio del 4,405% a fronte del 3,858% del 2006, come da delibera del Consiglio di Amministrazione n. 59 del 14 maggio 2008.

Sono presenti, inoltre, Disponibilità liquide per 395 mln/€, di cui 186 mln/€ a titolo di Credito in c/c con l'Istituto, con una drastica flessione di 1.156 mln/€ (-86,14%) rispetto all'esercizio precedente.

Passivo**> Debiti - Obbligazioni.**

Complessivamente pari a 813 mln/€, si evidenziano i Debiti verso iscritti, soci e terzi per prestazioni dovute, per 143 mln/€ (115 mln/€ nel 2006) ed i Debiti diversi tra cui i Debiti per oneri finanziari derivanti dalla cessione per 293 mln/€ (259 mln/€ nel 2006).

A conclusione dell'esame del presente rendiconto e sulla base delle osservazioni e delle segnalazioni precedentemente svolte, il Collegio ritiene che lo stesso possa essere approvato.

IL COLLEGIO DEI SINDACI

Maria Teresa Ferraro

Carlo Conte


Ludovico Anselmi

Francesco Cancellaro

Daniela Carlà

Mariano Martone

Emanuele Sferra



INPS – Collegio Sindacale

8 **Gestione per la tutela previdenziale dei soggetti che esercitano per professione abituale, ancorché non esclusiva, attività di lavoro autonomo ex art. 49, comma 1, del T.U.I.R. approvato con DPR n. 917/1986 e altre attività di cui all'art. 2, comma 26, della Legge 8 agosto 1995, n. 335**

Relazione al Conto Consuntivo 2007

Il rendiconto dell'anno 2007 della Gestione in esame, presenta un risultato economico di esercizio di 7.542 mln/€, con un miglioramento di 2.035 mln/€ rispetto al 2006 ed un avanzo patrimoniale pari a 40.446 mln/€ come da prospetto seguente.

Descrizione	Consuntivo 2007	Consuntivo 2006	Variazioni	
			assolute	%
	in milioni di euro			
Avanzo patrimoniale netto all'inizio dell'esercizio	32.904	27.397	5.507	20,10%
Valore della Produzione	6.314	4.623	1.691	36,58%
Costi della produzione	-266	-191	-75	39,27%
Differenza	6.048	4.432	1.616	36,46%
Proventi e oneri finanziari	1.497	1.077	420	39,00%
Rettifiche di valore di attività finanziarie	0	0	0	0,00%
Proventi e oneri straordinari	0	0	0	0,00%
Imposte di esercizio	-3	-2	-1	50,00%
Risultato d'esercizio	7.542	5.507	2.035	36,95%
Avanzo patrimoniale netto alla fine dell'esercizio	40.446	32.904	7.542	22,92%

Con riguardo ai singoli valori di bilancio della Gestione in esame, il Collegio ritiene di evidenziare i seguenti aspetti.

GESTIONE ECONOMICA**Valore della produzione.**

➤ *Proventi e corrispettivi per la produzione delle prestazioni e/o servizi.*
Nell'ambito di tale posta si evidenzia la somma di 6.303 mln/€ a titolo di Aliquote contributive a carico dei datori di lavoro e/o degli iscritti, che fa registrare un incremento di 1.656 mln/€ (pari al 35,6%) rispetto al consuntivo 2006.

L'entità del gettito contributivo tiene conto di diversi fattori, tra i quali:

- l'aumento dei limiti di reddito imponibile rivalutato, per l'anno in esame, a € 87.187;
- l'incremento della aliquota contributiva che, per l'anno 2007, è stata fissata al 23,50% (23,72% a decorrere dal 7 novembre 2007) nei riguardi degli iscritti privi di un'altra tutela previdenziale obbligatoria;
- l'aumento del numero degli iscritti (+ 19.000 unità).

Si rilevano inoltre le Poste correttive e compensative di entrate correnti rappresentate quasi esclusivamente dai Rimborsi di contributi per 32 mln/€.

➤ *Altri ricavi e proventi.*

Pari a complessivi 35 mln/€, sono costituiti in larga parte dai Trasferimenti dalla Gestione degli interventi assistenziali e di sostegno alle gestioni previdenziali, a fronte del mancato gettito contributivo derivante dalle agevolazioni a favore di vari settori produttivi, per 30 mln/€ (art. 37, comma 3, lett. d) della legge n. 88/89).

Costo della produzione.

➤ *Costi per l'acquisto di materie prime, sussidiarie, consumo e merci.*

Nell'ambito di tale posta si evidenziano le Spese per prestazioni istituzionali per complessivi 235 mln/€ (+ 73 mln/€ rispetto al 2006), che attengono principalmente alle rate di pensione (179 mln/€) con un incremento di 60 mln/€ rispetto al 2006, attribuibile sia al maggior numero dei trattamenti in essere (+ 37.877) che all'aumento del valore medio delle stesse, sul quale incide la perequazione automatica del 2% dal 1 gennaio 2007 (DM 19.11.2007).

➤ *Accantonamenti ai Fondi per oneri*

Si evidenzia l'accantonamento di 116 mgl/€ effettuato ai sensi dell'art. 44, commi 2 e 3 della Legge n. 289/2002 (legge finanziaria 2003), dei proventi di cui alla disciplina del cumulo della pensione di anzianità con il reddito di lavoro nell'apposito Fondo del passivo, in attesa del DM contenente la disciplina di dettaglio.

➤ *Oneri diversi di gestione.*

Tale posta è composta principalmente dai Trasferimenti passivi per 13 mln/€ che presentano un aumento pari a 3 mln/€ (+ 1,3%) rispetto al 2006 e dalle Spese di amministrazione¹ per 19 mln/€, con un modesto incremento (+ 1,9%) rispetto allo stesso dato del 2006, ascrivibile in buona parte alle seguenti variazioni:

- spese per servizi affidati ad altri enti (+ 256 mgl/€, pari al 21,3%);
- spese per i servizi informatici (+ 552 mgl/€, pari al 37,9%);
- altre spese (- 328 mgl/€, pari al 14,1%).

Proventi ed oneri finanziari

➤ *Altri proventi finanziari.*

Iscritti in bilancio per 1.498 mln/€ con un aumento di 421 mln/€ (pari al 39%) rispetto al 2006, sono costituiti quasi esclusivamente dagli Interessi attivi sul conto corrente con l'INPS per le anticipazioni a favore delle Gestioni deficitarie².

1 - Le spese di amministrazione sostenute dall'Istituto vengono successivamente ripartite tra le gestioni ai sensi dell'art. 57 del nuovo Regolamento di contabilità.

2 - Il tasso di remunerazione ponderato del 4,3174% a fronte del 3,762% del 2006.

SITUAZIONE PATRIMONIALE

Per quanto concerne la situazione patrimoniale, si osserva un totale dell'attivo di 40.486 mln/€, un totale del passivo di 40 mln/€ ed un avanzo patrimoniale di 40.446 mln/€. Si evidenziano le seguenti componenti.

Attivo➤ *Immobilizzazioni*

Presentano una consistenza complessiva pari a 420 mln/€, quasi esclusivamente rappresentata dalle Immobilizzazioni finanziarie quale quota parte di pertinenza del Fondo impiegata negli investimenti unitari (419 mln/€).

➤ *Attivo Circolante.*

Pari a 38.928 mln/€ è costituito quasi esclusivamente dalle Disponibilità liquide rappresentate dal saldo dei Rapporti di c/c tra le gestioni per 38.926 mln/€, con un aumento di 7.071 mln/€ (+ 22,2%) rispetto al 2006, oltre ai Crediti verso iscritti, soci e terzi per prestazioni da recuperare per 1 mln/€.

Passivo➤ *Debiti - Obbligazioni.*

Presentano una consistenza complessiva di 16 mln/€ (+ 4 mln/€ rispetto al 2006) di cui 13 mln/€ per Debiti verso lo Stato e altri soggetti pubblici e 2 mln/€ per Debiti verso iscritti, soci e terzi (dato pressoché invariato rispetto al 2006).

A conclusione dell'esame del presente rendiconto e sulla base delle osservazioni e delle segnalazioni precedentemente svolte, il Collegio ritiene che possa essere approvato.

IL COLLEGIO DEI SINDACI

Maria Teresa Ferraro

Carlo Conte

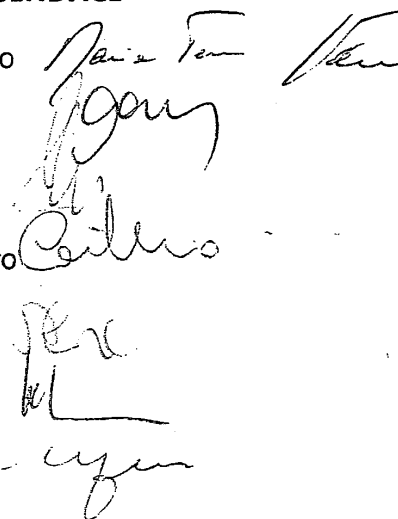
Ludovico Anselmi

Francesco Cancellaro

Daniela Carlà

Mariano Martone

Emanuele Sferra



INPS - Collegio Sindacale**9 Fondo per la previdenza degli addetti alle abolite imposte di consumo****Relazione al Conto Consuntivo 2007**

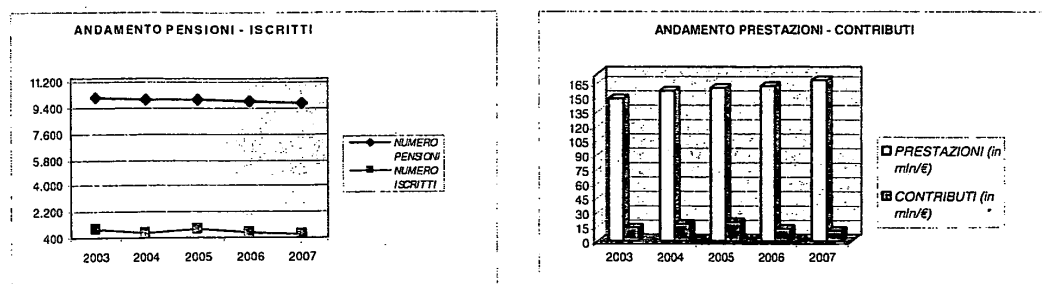
Il rendiconto dell'anno 2007 del Fondo presenta una situazione finanziaria costituita da 12 mln/€ di entrate e 175 mln/€ di uscite, il cui squilibrio viene portato a pareggio attraverso un apposito trasferimento da parte della GIAS (art. 17 del D.P.R. n. 649/1972); nel prospetto seguente si evidenzia, pertanto, l'importo di 163.254 mgl/€ che è riportato anche nel Valore della produzione del conto economico.

Descrizione	Consuntivo 2007	Consuntivo 2006	Variazioni	
			assolute	%
in migliaia di euro				
Entrate accertate	11.319	13.223	-1.904	-14,40%
Uscite impegnate	174.573	162.509	12.064	7,42%
Disavanzo finanziario	-163.254	-149.286	-13.968	9,36%
Valore della produzione	174.573	162.509	12.064	7,42%
di cui Trasferimenti dalla G.I.A.S	163.254	149.286	13.968	9,36%
Costo della produzione	-170.444	-159.345	-11.099	6,97%
Differenza	-4.129	-3.164	-965	30,50%
Proventi e oneri finanziari	-4.099	-3.477	-622	17,89%
Proventi e oneri straordinari	0	349	-349	-100,00%
Imposte di esercizio	-30	-36	6	-16,67%
Risultato d'esercizio	0	0	0	0,00%

Nella seguente tabella vengono inoltre riepilogati sia i dati relativi al numero delle pensioni vigenti e degli iscritti, sia i dati relativi ai contributi ed alle prestazioni rispettivamente accertati ed impegnate, con riferimento all'ultimo quinquennio, con i relativi rapporti, da cui possono essere tratti utili elementi di valutazione in ordine ai conseguenti *trend* gestionali.

ANNO	NUMERO PENSIONI	NUMERO ISCRITTI	RAPPORTO PENSIONI/ ISCRITTI	PRESTAZIONI (in mln/€)	CONTRIBUTI (in mln/€) *	RAPPORTO PRESTAZIONI /CONTRIBUTI
2003	10.209	985	10,36	149	14	10,64
2004	10.026	773	12,97	157	18	8,72
2005	10.074	1.014	9,93	160	20	8,00
2006	9.866	790	12,49	162	13	12,46
2007	9.827	594	16,54	168	11	15,27

* Comprensivi delle "Quote di partecipazione degli iscritti"



Sulla base dei dati sopra riportati si osserva la crescita sia del rapporto pensioni/iscritti (16,54 a fronte del 12,49 dell'anno precedente), sia del rapporto prestazioni/contributi (15,27 a fronte del 12,46 del 2006), con un andamento che si consolida a partire dall'anno 2005.

La situazione del Fondo diviene, pertanto, sempre più critica, anche in prospettiva dell'ulteriore peggioramento dello squilibrio finanziario e dalla conseguente crescita dell'onere a carico del Bilancio statale (+ 14 mln/€ rispetto al 2006).

Con riguardo ai singoli valori di bilancio della Gestione in esame, il Collegio ritiene di evidenziare i seguenti aspetti.

GESTIONE ECONOMICA

Valore della produzione

- *Proventi e corrispettivi per la produzione delle prestazioni e/o servizi.*

Nell'ambito di tale posta si evidenzia la somma di 11 mln/€ a titolo di Aliquote contributive a carico dei datori di lavoro e/o degli iscritti, con un decremento di 2 mln/€ (pari al 15,4%) rispetto al 2006.

- *Altri ricavi e proventi.*

Tali poste comprendono principalmente i Trasferimenti dalla Gestione degli interventi assistenziali e di sostegno alle gestioni previdenziali per la copertura del disavanzo di esercizio, come già esposto in premessa.

Costo della produzione

- *Costi per l'acquisto di materie prime, sussidiarie, consumo e merci.*

Nell'ambito di tale posta si evidenziano:

1. le Spese per prestazioni per complessivi 169 mln/€ che attengono, in maggior parte, alle rate di pensione (151 mln/€) con un incremento di 7 mln/€ rispetto all'esercizio precedente, attribuibile all'aumento del valore medio dei trattamenti in essere sul quale incide la perequazione automatica del 2% dal 1° gennaio 2007 (DM 19.11.2007), nonostante il minor numero dei trattamenti in essere (- 39).

Si precisa che l'onere pensionistico è al netto della quota di natura non previdenziale (6 mln/€) assunta direttamente a carico dello Stato ed esposta nel bilancio della GIAS, nonché dell'onere per l'assegno al nucleo familiare (456 mgl/€) che è posto a carico della gestione PTLD;

2. le Poste correttive e compensative di uscite pari a 1.010 mgl/€, presentano rispetto al 2006 un aumento di 156 mgl/€ e riguardano i recuperi di rate di pensioni effettuati a seguito di ricostruzioni pensionistiche.

➤ **Oneri diversi di gestione.**

Tale voce è composta principalmente dai Trasferimenti passivi per 1.321 mgl/€ che presentano rispetto al 2006 un aumento pari a 287 mgl/€ (pari al 27,8%) e dalle Spese di amministrazione¹ per 920 mgl/€, di cui 4 mgl/€ relative alle spese connesse alla gestione e alla vendita degli immobili cartolarizzati e 916 mgl/€ relative all'Istituto, con una diminuzione di 139 mgl/€ (- 13,2%) rispetto al 2006 ascrivibile in buona parte alle seguenti variazioni:

- spese per il personale (-98 mgl/€, pari 13,9%);
- spese per servizi affidati ad altri enti (+ 15 mgl/€, pari all'11,9 %);
- spese per i servizi informatici (+ 11 mgl/€, pari all'1,3%);
- oneri connessi all'uso dei locali adibiti ad uffici, quali illuminazione, forza motrice, riscaldamento, pulizie, etc. (- 10 mgl/€, pari al 17,2%);
- spese legali (+ 11 mgl/€, pari al 52,3%);
- altre spese (- 35 mgl/€, pari al 28%).

Proventi ed oneri finanziari.

➤ **Interessi passivi ed altri oneri finanziari.**

Tale voce è costituita principalmente dagli Interessi passivi sul conto corrente con l'INPS per complessivi 3.978 mgl/€ con un aumento di 572 mgl/€ (pari al 16,8%) rispetto all'anno precedente, in conseguenza alle anticipazioni ricevute dalle Gestioni attive², oltre che dagli Interessi passivi su prestazioni arretrate (63 mgl/€) e dagli Oneri connessi alla cessione dei crediti contributivi (59 mgl/€) di cui all'art. 13 della legge n. 448/1988.

SITUAZIONE PATRIMONIALE

Per quanto concerne la situazione patrimoniale, si osserva un totale a pareggio di 15.311 mgl/€. Si evidenziano le seguenti componenti:

1 - Le spese di amministrazione sostenute dall'Istituto vengono successivamente ripartite tra le gestioni ai sensi dell'art. 57 del nuovo Regolamento di contabilità.

2 - Al saggio di interesse del 4,405% a fronte del 3,858% del 2006, come stabilito dal Consiglio di Amministrazione con delibera n. 59 del 14 maggio 2008.

Attivo➤ *Immobilizzazioni*

Presentano una consistenza complessiva pari a 2.131 mg/€, di cui la maggior parte è rappresentata dalle Immobilizzazioni finanziarie a favore del Fondo integrativo di cui al Regolamento. 20.10.39 ed a Consap.

➤ *Attivo Circolante - Residui Attivi.*

Si rileva un ammontare complessivamente pari a 12.511 mg/€ (indicato in bilancio per 11.970 mg/€ al netto del Fondo svalutazione per prestazioni da recuperare per 541 mg/€) afferente i Crediti verso gli iscritti, soci e terzi, tra i quali figurano quelli verso gli iscritti per il trattamento di pensione, per 7.397 mg/€, quelli per prestazioni di capitale, per 3.544 mg/€ e quelli per prestazioni da recuperare, per 1.426 mg/€.

Passivo➤ *Debiti - Obbligazioni.*

Complessivamente pari a 14.916 mg/€, riguardano principalmente Rapporti diretti di c/c con INPS, per 11.208 mg/€, con una diminuzione di 3.625 mg/€ (pari al 24,4%) rispetto al 2006, nonché i Debiti verso iscritti, soci e terzi per prestazioni dovute, per 3.521 mg/€ (2.817 mg/€ nel 2006).

A conclusione dell'esame del presente rendiconto e sulla base delle osservazioni e delle segnalazioni precedentemente svolte, il Collegio ritiene che lo stesso possa essere approvato.

IL COLLEGIO DEI SINDACI

Maria Teresa Ferraro

Carlo Conte

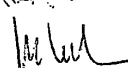



Ludovico Anselmi

Francesco Cancellaro

Daniela Carlà

Mariano Martone

Emanuele Sferra



INPS - Collegio Sindacale**10 Fondo di previdenza per il personale di volo dipendente da aziende di navigazione aerea****Relazione al Conto Consuntivo 2007**

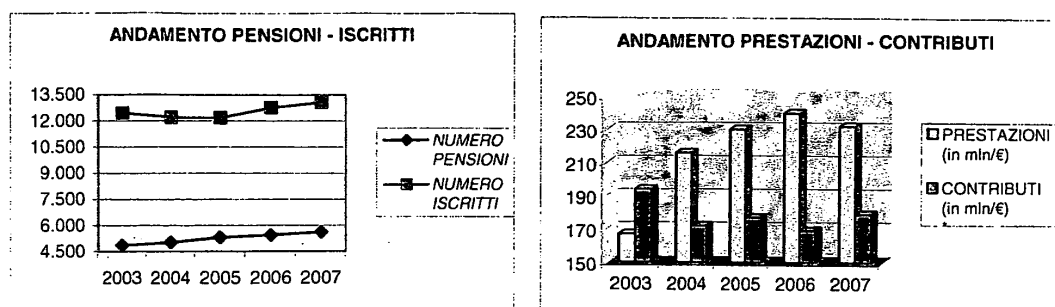
Il rendiconto dell'anno 2007 del Fondo presenta un risultato economico di esercizio negativo pari a 52 mln/€ con un peggioramento di 16 mln/€ (+42,37%) rispetto al 2006 ed un avanzo patrimoniale netto pari a 262 mln/€, come da prospetto seguente.

Descrizione	Consuntivo 2007	Consuntivo 2006	Variazioni	
			assolute	%
in migliaia di euro				
Avanzo patrimoniale netto all'inizio dell'esercizio	314.612	351.429	36.817	-10,48%
Valore della Produzione	178.593	169.483	9.110	5,38%
Costo della produzione	-240.069	-243.944	3.875	-1,59%
Differenza	61.476	74.467	12.991	-21,21%
Proventi e oneri finanziari	4.288	3.134	1.154	36,82%
Rettifiche di valore di attività finanziarie	0	0	0	-----
Proventi e oneri straordinari	5.969	35.058	-29.089	-82,97%
Imposte di esercizio	-1.199	-548	-651	118,80%
Risultato d'esercizio	52.418	36.817	15.601	42,37%
Avanzo patrimoniale netto alla fine dell'esercizio	262.194	314.612	52.418	-16,66%

Nella tabella che segue vengono inoltre riepilogati sia i dati relativi al numero delle pensioni vigenti e degli iscritti, sia i dati relativi ai contributi ed alle prestazioni rispettivamente accertati ed impegnate, con riferimento all'ultimo quinquennio, con i relativi rapporti, da cui possono essere tratti utili elementi di valutazione in ordine ai conseguenti *trend* gestionali.

ANNO	NUMERO PENSIONI	NUMERO ISCRITTI	RAPPORTO PENSIONI/ ISCRITTI	PRESTAZIONI (in mln/€)	CONTRIBUTI (in mln/€) *	RAPPORTO PRESTAZIONI/ CONTRIBUTI
2003	4.852	12.450	0,39	167	194	0,86
2004	5.035	12.200	0,41	216	172	1,26
2005	5.317	12.208	0,44	230	177	1,30
2006	5.446	12.793	0,43	240	169	1,42
2007	5.629	13.104	0,43	232	179	1,30

* Comprensivi delle "Quote di partecipazione degli iscritti"



Sulla base dei dati sopra riportati si osserva che il rapporto pensioni/iscritti è sostanzialmente stabile (0,43) rispetto al 2006, mentre il rapporto prestazioni/contributi presenta una inversione di tendenza, con un decremento al valore del 2005 (1,30 a fronte di 1,42 del precedente esercizio).

Il Collegio prende atto, inoltre, delle modifiche operate dalla legge n. 247/2007 (Protocollo sul welfare) ed in particolare dell'introduzione di un contributo di solidarietà a carico degli iscritti e dei pensionati che peraltro produrranno effetti nei riguardi del Fondo a partire dall'esercizio 2008.

Con riguardo ai singoli valori di bilancio della Gestione in esame, il Collegio ritiene, inoltre, di evidenziare i seguenti aspetti.

GESTIONE ECONOMICA

Valore della produzione

- *Proventi e corrispettivi per la produzione delle prestazioni e/o servizi.*

Nell'ambito di tale posta si evidenziano le Aliquote contributive a carico dei datori di lavoro e degli iscritti, per 177 mln/€, con un aumento di 10 mln/€ (pari al 6%) rispetto al consuntivo 2006, da attribuire principalmente all'aumento dei contributi ordinari, oltre che all'aumento del numero degli iscritti (+311 unità). Sono, inoltre, presenti le Poste correttive e compensative di entrate correnti per 1 mln/€ che concernono il rimborso dei contributi.

- *Altri ricavi e proventi.*

Tali poste comprendono principalmente i Trasferimenti dalla Gestione degli interventi assistenziali e di sostegno alle gestioni previdenziali per la copertura delle minori entrate per agevolazioni e sgravi, per 396 mgl/€.

Costo della produzione

- **Costi per l'acquisto di materie prime, sussidiarie, consumo e merci.**
Tale posta è principalmente costituita dalle Spese per prestazioni per complessivi 233 mln/€ che attengono quasi per intero alle rate di pensione (225 mln/€) con un aumento di 4 mln/€ (+1,8%) rispetto all'esercizio precedente, attribuibile sia al maggior numero dei trattamenti in essere (+ 183) che all'aumento del valore medio degli stessi sui quali incide la perequazione automatica del 2% dal 1 gennaio 2007 (DM 19.11.2007). Le liquidazioni delle prestazioni in conto capitale sono pari a 8 mln/€ (18 mln/€ nel 2006). Si evidenziano inoltre 2 mln/€ tra le Poste correttive e compensative di spese correnti per il recupero di prestazioni.
- **Ammortamenti e svalutazioni**
A seguito della determinazione del Direttore Generale n. 5/2008 sono state effettuate svalutazioni riguardanti i crediti contributivi per 2.158 mgl/€ come meglio specificato nella tabella che segue:

Periodi	Crediti verso le aziende tenute alla presentazione della denuncia a mezzo DM
Fino al 31.12.80	91,40
Dal 1981 al 1990	90,80
Dal 1991 al 1995	88,50
Dal 1996 al 1999	70,10
Dal 2000 al 2002	49,20
Dal 2003 al 2005	27,30
Dal 2006 al 2007	9,90

- **Oneri diversi di gestione.**
Tale voce è composta principalmente dai Trasferimenti passivi per 4.344 mgl/€, di cui 910 mgl/€ a favore dello Stato e di altri Enti e 3.434 mgl/€ a favore del F.P.L.D. per quanto riguarda il contributo di solidarietà ex legge n. 41/1986 ed i valori di copertura per i periodi assicurativi nonché dalle Spese di amministrazione¹ per 2.219 mgl/€, di cui 424 mgl/€ rappresentano i costi netti concernenti la gestione e la vendita degli immobili cartolarizzati e 1.795 mgl/€ a carico dell'Istituto, con un aumento di 366 mgl/€ (+ 25,6% rispetto al 2006), che è in gran parte ascrivibile alle seguenti variazioni:
- spese per il personale (+ 117 mgl/€, pari al 13,7%);
 - oneri connessi all'uso dei locali adibiti ad uffici, quali illuminazione, forza motrice, riscaldamento, pulizie, etc. (+ 17 mgl/€, pari al 20,9%);
 - spese legali (+268 mgl/€);
 - spese per i servizi informatici, comprese le quote di ammortamento (+ 67 mgl/€, pari al 20,8%);

1 - Le spese di amministrazione sostenute dall'Istituto vengono successivamente ripartite tra le gestioni ai sensi dell'art. 57 del nuovo Regolamento di contabilità.

Proventi ed oneri finanziari➤ *Altri proventi finanziari.*

Sono costituiti principalmente da Redditi di investimenti patrimoniali per complessivi 6.226 mgli/€, con un aumento di 448 mgli/€ (pari al 7,7%) rispetto al 2006 e sono riferibili alla remunerazione delle disponibilità del Fondo in conseguenza del maggior saggio medio di rendimento (il 2,89% a fronte del 2,23% del 2006).

SITUAZIONE PATRIMONIALE

Per quanto concerne la situazione patrimoniale, si osserva un totale dell'attivo di 271.265 mgli/€, un totale del passivo di 9.072 mgli/€ ed un patrimonio netto di 262.193 mgli/€, quale risultante della riserva obbligatoria di 456.050 mgli/€ e del disavanzo patrimoniale di 193.857 mgli/€.

Attivo➤ *Immobilizzazioni*

Presentano una consistenza complessiva pari a 224.073 mgli/€, rappresentata quasi esclusivamente dalle Immobilizzazioni finanziarie quale Quota di partecipazione agli investimenti patrimoniali unitari per 224.005 mgli/€.

➤ *Attivo Circolante - Residui Attivi.*

Tale voce, pari a 45.983 mgli/€ (indicata in bilancio per 30.569 mgli/€ al netto del Fondo svalutazione crediti contributivi per 15.415 mgli/€) è costituita esclusivamente dai Crediti verso iscritti, soci e terzi ed in particolare dai Crediti per aliquote contributive a carico dei datori di lavoro e/o degli iscritti per 43.345 mgli/€.


Passivo➤ *Debiti - Obbligazioni.*

Presentano una consistenza complessiva di 8.373 mgli/€ (+ 1.876 mgli/€ rispetto al 2006) di cui 5.783 mgli/€ (4.443 mgli/€ nel 2006) per Debiti verso iscritti, soci e terzi e 1.554 mgli/€ per Debiti diversi per oneri derivanti dalla cessione di crediti contributivi

A conclusione dell'esame del presente rendiconto e sulla base delle osservazioni e delle segnalazioni precedentemente svolte, il Collegio ritiene che lo stesso possa essere approvato.

IL COLLEGIO DEI SINDACI

Maria Teresa Ferraro




Carlo Conte




Ludovico Anselmi




Francesco Cancellaro




Daniela Carlà



Mariano Martone



Emanuele Sferra



INPS - Collegio Sindacale**11 Gestione speciale per i trattamenti pensionistici già erogati dal soppresso Fondo previdenziale ed assistenziale degli Spedizionieri doganali - art. 3, comma 2, Legge 16 luglio 1997, n. 230****Relazione al Conto Consuntivo 2007**

La presente Gestione speciale - ad esaurimento - non prevede la riscossione di contributi, in quanto gli spedizionieri doganali assunti dopo il 1° gennaio 1998 sono iscritti all'AGO (art. 1 della Legge n. 230/1997).

Ciò posto, il Collegio rinnova l'invito a valutare, nelle sedi competenti, l'opportunità di far cessare tale gestione ad esaurimento, facendo confluire nel FPLD il pagamento delle pensioni in essere alla data della chiusura del Fondo, fermo restando l'accollo a carico dello Stato degli eventuali squilibri gestionali, ai sensi della legge n. 230/1997.

Il rendiconto dell'anno 2007 è caratterizzato dal pareggio di bilancio ottenuto attraverso la copertura dello squilibrio della Gestione da parte della Stato, con apposito trasferimento dalla GIAS, ai sensi dell'art. 3 della Legge n. 230/1997; nel prospetto seguente si evidenzia, pertanto, l'importo di 29.945 mgl/€ che costituisce il Valore della produzione del conto economico.

Descrizione	Consuntivo 2007	Consuntivo 2006	Variazioni	
			assolute	%
in migliaia di euro				
Avanzo patrimoniale netto all'inizio dell'esercizio	13.382	13.382	0	0,00%
Valore della produzione	29.945	29.436	509	1,73%
di cui Trasferimenti dalla G.I.A.S	29.945	29.474	471	1,60%
Costo della produzione	-29.593	-29.053	-540	1,86%
Differenza	352	363	-11	-3,00%
Proventi e oneri finanziari	-304	-407	103	-25,31%
Rettifiche di valore di attività finanziarie	0	0	0	0,00%
Proventi e oneri straordinari	0	60	-60	-100,00%
Imposte di esercizio	-48	-36	-12	33,33%
Risultato d'esercizio	0	0	0	0,00%
Avanzo patrimoniale netto alla fine dell'esercizio	13.382	13.382	0	0,00%

Con riguardo ai singoli valori di bilancio della Gestione in esame, il Collegio ritiene di evidenziare i seguenti aspetti.

GESTIONE ECONOMICA

Valore della produzione.

➤ *Altri ricavi e proventi.*

Come già esposto in premessa, tale posta è costituita esclusivamente dai Trasferimenti dalla Gestione degli interventi assistenziali e di sostegno alle gestioni previdenziali per la copertura del disavanzo di esercizio.

Costo della produzione.

➤ *Costi per l'acquisto di materie prime, sussidiarie, consumo e merci.*

Tale posta è costituita dalle Spese per prestazioni per 29.296 mg/€ (+ 1,4% rispetto al 2006), di cui 27.745 mg/€ per rate di pensione e 1.551 mg/€ per indennità di buonuscita. L'incremento di spesa rispetto all'esercizio precedente, è imputabile all'aumento del numero delle pensioni in essere (+ 67) e all'incremento dell'importo medio delle stesse sul quale incide la perequazione automatica del 2% dall'1.1.2007 (DM 19.11.2007). Si rilevano inoltre le Poste correttive e compensative di uscite per il recupero di prestazioni erogate pari a 149 mg/€.

➤ *Oneri diversi di gestione.*

Tale voce è composta principalmente dalle Spese di amministrazione¹ per 445 mg/€, di cui 10 mg/€ relativi alle spese connesse alla gestione e alla vendita degli immobili cartolarizzati e 435 mg/€ dell'Istituto, con un aumento di 37 mg/€ (+ 9%) rispetto allo stesso dato del 2006 ascrivibile in buona parte alle seguenti variazioni:

- spese per i servizi informatici (+ 3 mg/€, pari al 38,2%);
- spese legali (+ 46 mg/€, nel 2006 tale voce era zero);
- altre spese (- 3 mg/€, pari al 6,5%).

Proventi ed oneri finanziari

Sono costituiti da 131 mg/€ per Redditi e proventi patrimoniali a fronte degli Interessi sui fondi investiti presso la Tesoreria derivanti dalla cessione di immobili alla SCIP, e - 434 mg/€ per interessi passivi, riferibili agli Interessi passivi per anticipazioni dalle gestioni per - 415 mg/€, con un aumento di 39 mg/€ (+ 10,4%) rispetto all'esercizio precedente². Ciò in quanto la disciplina dettata dalla legge n. 230/1997 prevede che l'Istituto anticipi i capitali occorrenti per l'erogazione delle prestazioni e ne ottenga il rimborso sulla base del rendiconto annuale.

Men

1 - Le spese di amministrazione sostenute dall'Istituto vengono successivamente ripartite tra le gestioni ai sensi dell'art. 57 del nuovo Regolamento di contabilità.

2 - Il saggio di interesse applicato sulle anticipazioni ricevute dalle gestioni attive dell'Istituto è pari al 4,405% a fronte del 3,858% del 2006, come disposto dalla delibera del Consiglio di Amministrazione n. 59 del 14.5.2008.

SITUAZIONE PATRIMONIALE

Per quanto concerne la situazione patrimoniale, si osserva un totale a pareggio di 29.382 ed una consistenza patrimoniale netta di 13.382 mgl/€, invariata rispetto all'anno precedente.

Si evidenziano le seguenti componenti:

Attivo

- *Immobilizzazioni*
Presentano una consistenza complessiva pari a 7.939 mgl/€, di cui 4.648 mgl/€ di immobilizzazioni materiali a titolo di quota parte del valore degli immobili strumentali evidenziato nel Bilancio generale dell'Istituto, ai sensi dell'art. 68 del vigente Regolamento di contabilità e 3.290 mgl/€ di immobilizzazioni finanziarie per la quota parte di pertinenza del Fondo impiegata negli investimenti unitari.
- *Attivo Circolante*
Risultano iscritti valori per complessivi 21.393 mgl/€ di cui 4.387 mgl/€ per Disponibilità e 17.006 mgl/€ di Residui attivi, per Crediti verso iscritti soci e terzi, distinti come segue:
 - credito verso la SCIP a seguito della cartolarizzazione degli immobili di pertinenza della gestione (16.169 mgl/€);
 - crediti contributivi ante 1998 (648 mgl/€);
 - crediti per sanzioni (138 mgl/€);
 - crediti per prestazioni da recuperare (51 mgl/€).

Passivo

- *Fondi per rischi ed oneri*
Pari a 15.760 mgl/€, tale voce è costituita quasi esclusivamente dal Fondo di accantonamento del presunto plusvalore sugli immobili ceduti alla SCIP (15.439 mgl/€).
- *Residui passivi (Debiti)*
La voce più importante è rappresentata dai Debiti per le spese per prestazioni istituzionali, pari a 198 mgl/€ (dato pressoché invariato rispetto al 2006).

A conclusione dell'esame del presente rendiconto e sulla base delle osservazioni e delle segnalazioni precedentemente svolte, il Collegio ritiene che lo stesso possa essere approvato.

IL COLLEGIO DEI SINDACI

Maria Teresa Ferraro

Carlo Conte


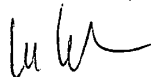


Ludovico Anselmi

Francesco Cancellaro

Daniela Carlà

Mariano Martone

Emanuele Sferra



INPS - Collegio Sindacale**12 Fondo speciale per i trattamenti pensionistici a favore del personale delle Ferrovie dello Stato S.p.A. art. 43 della Legge n. 488 del 23.12.1999.****Relazione al Bilancio consuntivo 2007**

La gestione in esame chiude a pareggio, in quanto lo squilibrio viene completamente coperto dallo Stato, con apposito trasferimento da parte della GIAS (art. 43, comma 3, della legge 23 dicembre 1999, n. 488 nonché art. 210 del D.P.R. 29 Dicembre 1973, n. 1092). Nel prospetto seguente, tale voce risulta evidenziata tra i Valori della produzione per un importo pari a 3.717 mln/€ che rispetto all'anno precedente (3.330 mln/€) presenta un incremento di 387 mln/€ (+10,41%).

L'avanzo patrimoniale alla fine dell'anno è pari a 1 mln/€ e coincide con la situazione patrimoniale esistente al 1° aprile 2000.

Descrizione	Consuntivo 2007	Consuntivo 2006	Variazioni	
			assolute	%
in milioni di euro				
Entrate accertate	857	967	-110	-11,38%
Uscite impegnate	4.594	4.520	74	1,64%
Disavanzo finanziario	3.737	3.553	184	5,18%
Valore della produzione	4.594	4.520	74	1,64%
di cui Trasferimenti dalla G.I.A.S	3.717	3.330	387	11,62%
Costo della produzione	-4.553	-4.493	-60	1,34%
Differenza	-41	-27	-14	51,85%
Proventi e oneri finanziari	-41	-27	-14	51,85%
Risultato d'esercizio	0	0	0	0,00%

Dall'esame dei singoli valori di bilancio della Gestione, si rileva quanto segue.

GESTIONE ECONOMICA**Valore della produzione.**

- *Proventi e corrispettivi per la produzione delle prestazioni e/o servizi.*

Nell'ambito di tale posta si evidenziano le Aliquote contributive a carico dei datori di lavoro e degli iscritti, per complessivi 860 mln/€ con una diminuzione di 119 mln/€ (pari al 15,4%) rispetto al consuntivo 2006, da attribuire ad una flessione del numero degli iscritti che sono passati da 78.275 a 74.864 unità alla fine del 2007 (- 3.411), pur in presenza dell'aumento dei monti retributivi imponibili.

Il gettito contributivo si riferisce per:

- 857 mln/€ ai contributi versati dalla Ferrovie dello Stato S.p.A, dalle varie società nate dallo scorporo di alcune sue attività e dalle aziende che hanno conservato l'iscrizione al Fondo speciale FS;
- 3 mln/€ ai contributi dovuti per il personale transitato dalle FS all'INPS.

Si rileva inoltre, tra le Poste correttive e compensative di entrate correnti, il rimborso dei contributi per 9 mln/€.

➤ *Altri ricavi e proventi.*

La voce comprende principalmente i Trasferimenti dalla Gestione degli interventi assistenziali e di sostegno alle gestioni previdenziali per la copertura del disavanzo di esercizio come già esposto in premessa.

Costo della produzione

- *Costi per l'acquisto di materie prime, sussidiarie, consumo e merci.*
Nell'ambito di tale posta si evidenziano le Spese per prestazioni per complessivi 4.571 mln/€ che attengono quasi per intero alle rate di pensione (4.569 mln/€) e che, rispetto al 2006, presentano un aumento di 57 mln/€ (+ 1,3%) attribuibile all'aumento del valore medio dei trattamenti in essere, sui quali incide la perequazione automatica del 2% dal 1 gennaio 2007 (DM 19.11.2007) nonostante il minor numero degli stessi (- 1.548).
Si precisa, inoltre, che l'onere pensionistico è al netto dell'importo della maggiore perequazione automatica (art. 69, commi 1 e 2, della legge n. 388/2000) nonché della somma aggiuntiva di cui all'art. 70, comma 8, della stessa legge per complessivi 19 mln/€; tali dati vengono esposti nel bilancio della GIAS, essendo assunti direttamente a carico dello Stato.

Si osserva, inoltre, tra le Poste correttive e compensative di spese correnti, il recupero per prestazioni per 39 mln/€.

➤ *Ammortamenti e svalutazioni.*

Riguardano l'assegnazione al Fondo svalutazioni crediti per prestazioni da recuperare per 6 mln/€, secondo le misure fissate dal Direttore Generale con determinazione n. 6/2008.

➤ *Oneri diversi di gestione.*

Tale voce è composta principalmente:

1. dalle Spese di amministrazione¹ per 5 mln/€, con una leggera flessione (-10 mgl/€) rispetto all'anno precedente, ascrivibile in buona parte alle seguenti variazioni:
 - spese per il personale (- 385 mgl/€, pari al 4,1%);

1 - Le spese di amministrazione sostenute dall'Istituto vengono successivamente ripartite tra le gestioni ai sensi dell'art. 57 del nuovo Regolamento di contabilità.

- spese per servizi affidati ad altri enti (+ 606 mgl/€, pari al 22%);
- spese per i servizi informatici (+ 82 mgl/€, pari al 19,2%);
- oneri connessi all'uso dei locali adibiti ad uffici, quali illuminazione, forza motrice, riscaldamento, pulizie, etc. (- 35 mgl/€, pari al 4,2%);
- altre spese (- 241 mgl/€, pari al 17,6%).

Su tale aggregato incidono, inoltre, i recuperi di spesa e l'eliminazione di residui insussistenti che ammontano, rispettivamente, a 10.807 mgl/€ e 342 mgl/€.

2. dai Trasferimenti ad altre gestioni dell'INPS, ed in particolare:

- dal trasferimento al FPLD per il personale navigante di ruolo da data anteriore al 1 settembre 2004, ai sensi dell'art. 41 della legge n. 413/1984, per 3 mln/€;
- dal trasferimento di contributi ai Fondi amministrati dell'Istituto per 5 mln/€.

Proventi ed oneri finanziari.

➤ *Interessi passivi ed altri oneri finanziari.*

Pari a complessivi 41 mln/€, riguardano:

- gli Interessi passivi sul conto corrente con l'INPS che risultano pari a 39 mln/€, con un aumento di 14 mln/€ rispetto al 2006 in conseguenza sia del maggior tasso di interesse applicato sulle anticipazioni alle gestioni deficitarie², sia al maggior fabbisogno finanziario della Gestione;
- gli Interessi passivi su prestazioni arretrate per 2 mln/€, facendo segnare una diminuzione di 228 mgl/€ (pari al 12%) rispetto al 2006.

SITUAZIONE PATRIMONIALE

Per quanto concerne la situazione patrimoniale, si osserva un totale a pareggio di 154 mln/€ ed un avanzo patrimoniale di 1 mln/€. Si evidenziano le seguenti componenti.

Attivo.

➤ *Attivo Circolante*

Si rileva un ammontare complessivamente pari a 56 mln/€ (iscritto in bilancio per 43 mln/€ al netto del Fondo svalutazione crediti per prestazioni da recuperare pari a 13 mln/€), di cui 30 mln/€ afferenti i Crediti verso gli iscritti, soci e terzi, con un aumento di 10 mln/€ rispetto al 2006.

² - Il saggio di interesse applicato sulle anticipazioni ricevute dalle gestioni attive dell'Istituto è pari al 4,405% a fronte del 3,858% del 2006, come disposto dalla delibera del Consiglio di Amministrazione n. 59 del 14/5/2008.

Al riguardo, il Collegio, ribadisce quanto già espresso in occasione dei bilanci precedenti, richiedendo l'adozione di adeguati interventi al fine di ridurre la consistenza del fenomeno.

Tra le Disponibilità si evidenzia il Credito in c/c con l'Istituto per 26 mln/€ (a fronte di un debito in c/c di 9 mln/€ dell'anno 2006), che rappresenta la disponibilità liquida della gestione.

Passivo.

➤ *Residui passivi*

Pari a 143 mln/€, sono costituiti quasi esclusivamente dai Debiti verso iscritti, soci e terzi per prestazioni dovute, per 141 mln/€ (117 mln/€ nel 2006), nonché dai Debiti verso lo Stato e altri soggetti pubblici, principalmente attribuibili a debito v/IPAS per contribuzioni per complessivi 2 mln/€.

A conclusione dell'esame del presente rendiconto e sulla base delle osservazioni e delle segnalazioni precedentemente svolte, il Collegio ritiene che lo stesso possa essere approvato.

IL COLLEGIO DEI SINDACI

Maria Teresa Ferraro

Carlo Conte


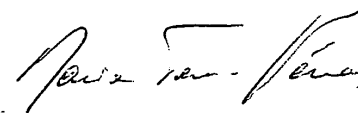
Ludovico Anselmi

Francesco Cancellaro

Daniela Carlà

Mariano Martone

Emanuele Sferra



INPS - Collegio Sindacale**13 Gestione speciale di previdenza per i dipendenti dalle imprese esercenti miniere, cave e torbiere****Relazione al Conto Consuntivo 2007**

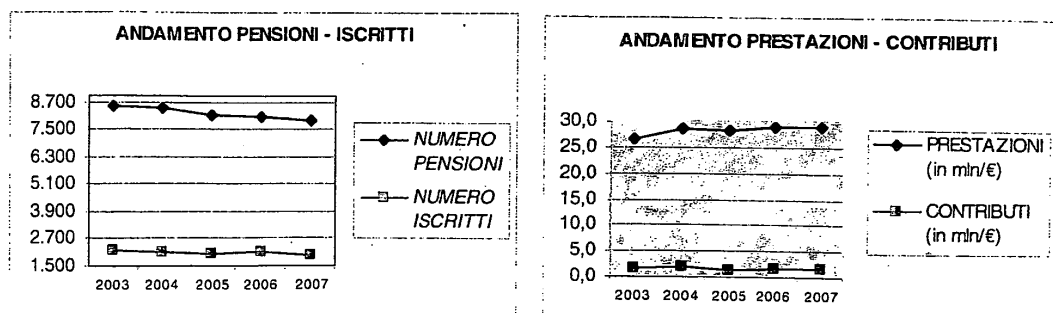
Il rendiconto dell'anno 2007 della Gestione presenta un risultato economico di esercizio negativo di 30.164 mg/€ con un peggioramento di 3.000 mg/€ rispetto al 2006 ed un disavanzo patrimoniale netto pari a 422.747 mg/€.

Descrizione	Consuntivo 2007	Consuntivo 2006	Variazioni	
			assolute	%
			in migliaia di euro	
Avanzo patrimoniale netto all'inizio dell'esercizio	392.583	365.419	27.164	7,43%
Valore della Produzione	16.015	16.042	-27	-0,17%
Costo della produzione	-28.658	-28.925	267	-0,92%
Differenza	-12.643	-12.883	240	1,86%
Proventi e oneri finanziari	-17.507	-14.279	-3.228	22,61%
Rettifiche di valore di attività finanziarie	0	0	0	0,00%
Proventi e oneri straordinari	0	12	-12	-100,00%
Imposte di esercizio	-14	-14	0	0,00%
Risultato d'esercizio	-30.164	-27.164	3.000	11,04%
Avanzo patrimoniale netto alla fine dell'esercizio	422.747	392.583	30.164	7,68%

Nella seguente tabella vengono inoltre riepilogati sia i dati relativi al numero delle pensioni vigenti e degli iscritti, sia i dati relativi ai contributi ed alle prestazioni rispettivamente accertati ed impegnate, con riferimento all'ultimo quinquennio, con i relativi rapporti, da cui possono essere tratti utili elementi di valutazione in ordine ai conseguenti *trend* gestionali.

ANNO	NUMERO PENSIONI	NUMERO ISCRITTI	RAPPORTO PENSIONI/ ISCRITTI	PRESTAZIONI (in mln/€)	CONTRIBUTI (in mln/€) *	RAPPORTO PRESTAZIONI/ CONTRIBUTI
2003	8.510	2.183	3,90	26,7	1,8	14,83
2004	8.458	2.134	3,96	28,8	1,9	15,16
2005	8.184	2.033	4,03	28,4	1,4	20,29
2006	8.048	2.117	3,80	28,9	1,7	17,00
2007	7.928	1.962	4,04	28,9	1,7	17,00

* comprensivi della quota degli iscritti



Sulla base dei dati sopra riportati si osserva che il Fondo continua a presentare aspetti decisamente critici, sia per quanto concerne il rapporto pensioni/iscritti (4,04) il quale è tornato a crescere dopo la flessione del 2006, sia per ciò che attiene al rapporto prestazioni/contributi (17,00) il quale risulta stabile rispetto al 2006.

Al riguardo, il Collegio, come più volte rappresentato nei bilanci precedenti, ribadisce l'esigenza di porre in essere opportune misure di riequilibrio, e richiama quanto osservato nella parte generale della propria relazione.

Con riguardo ai singoli valori di bilancio della Gestione, il Collegio ritiene di evidenziare i seguenti aspetti.

GESTIONE ECONOMICA

Valore della produzione

- *Proventi e corrispettivi per la produzione delle prestazioni e/o servizi.*

Nell'ambito di tale posta si evidenziano le Aliquote contributive a carico dei datori di lavoro e degli iscritti, per complessivi 1.722 mgli/€, che registrano una diminuzione di 27 mgli/€ (- 1,6%) rispetto al consuntivo 2006, da attribuire alla flessione del numero degli iscritti (-155 unità).

- *Altri ricavi e proventi.*

Tali poste comprendono principalmente i Trasferimenti da altre gestioni dell'INPS, in larga misura derivanti dall'apporto del Fondo pensioni lavoratori dipendenti, commisurato - ai sensi dell'art. 8 della legge n. 5/1960 - al 50% degli oneri sostenuti nel corso dell'anno dalla Gestione, pari a 14 mln/€ (dato pressoché invariato rispetto al 2006).

Costo della produzione

- *Costi per l'acquisto di materie prime, sussidiarie, consumo e merci.*
 Nell'ambito di tale posta si evidenziano le Spese per prestazioni istituzionali per 29 mln/€, con un leggero incremento di 37 mg/€ rispetto al consuntivo 2006 attribuibile principalmente all'aumento del valore medio dei trattamenti in essere, sulla quale incide la perequazione automatica del 2% dal 1 gennaio 2007 (DM 19.11.2007), nonostante il minor numero degli stessi (- 44);
 Si precisa che l'onere pensionistico è al netto della quota di natura non previdenziale (6 mln/€) che, assunta direttamente a carico dello Stato, viene esposta nel bilancio della GIAS nonché dell'onere per l'assegno al nucleo familiare (2 mln/€) che è posto a carico della gestione PTLD.
 Si rileva inoltre, tra le Poste correttive e compensative di spese correnti, il recupero di prestazioni per 760 mg/€.

- *Ammortamenti e svalutazioni*
 A seguito delle determinazioni del Direttore Generale nn. 5 e 6 del 2008 concernenti, rispettivamente, il Fondo svalutazione crediti contributivi ed il Fondo svalutazione crediti per prestazioni da recuperare, sono state effettuate svalutazioni per complessivi 41 mg/€, di cui:
- 8 mg/€ (- 62 mg/€ rispetto al 2006) per i crediti contributivi, come da tabella seguente.

Periodi	Crediti verso le aziende tenute alla presentazione della denuncia a mezzo DM
Fino al 31.12.80	91,40
Dal 1981 al 1990	90,80
Dal 1991 al 1995	88,50
Dal 1996 al 1999	70,10
Dal 2000 al 2002	49,20
Dal 2003 al 2005	27,30
Dal 2006 al 2007	9,90

- 33 mg/€ per i crediti per prestazioni da recuperare.

- *Oneri diversi di gestione*
 Tale posta è costituita principalmente dalle Spese di amministrazione¹ per 488 mg/€ con un aumento di 24 mg/€ (pari al 5,2%) rispetto allo stesso dato del 2006, riferibile in particolare modo alle seguenti variazioni:
- spese per il personale (+ 8 mg/€, pari al 2,9%);
 - spese per i servizi informatici (+ 3 mg/€, pari all'1,3%);
 - spese per servizi affidati ad altri enti (- 7 mg/€, pari al 7%);
 - spese legali (+ 35 mg/€, pari al 52,8);
 - altre spese (- 9 mg/€, pari al 15,7%).

1 - Le spese di amministrazione sostenute dall'Istituto vengono successivamente ripartite tra le gestioni ai sensi dell'art. 57 del nuovo Regolamento di contabilità.

Proventi ed oneri finanziari.➤ *Oneri finanziari*

Sono rappresentati quasi esclusivamente dagli Interessi passivi sul conto corrente con l'INPS per 17.449 mgl/€, con un aumento di 3.225 mgl/€ rispetto al 2006, i quali risentono sia del maggior tasso di interesse applicato sulle anticipazioni alle gestioni deficitarie² sia della crescente esposizione debitoria del Fondo.

SITUAZIONE PATRIMONIALE

Per quanto concerne la situazione patrimoniale, si osserva un totale a pareggio di 818.635 mgl/€ ed un deficit patrimoniale pari a 422.747 mgl/€. Si evidenziano le seguenti componenti.

Attivo.➤ *Immobilizzazioni*

Tale posta iscritta per 13 mgl/€ riguarda le immobilizzazioni materiali, ed in particolare rappresenta la Quota di partecipazione all'acquisizione di immobili strumentali, evidenziato nel Bilancio generale dell'Istituto, ai sensi di quanto disposto dall'art. 68 del vigente Regolamento di contabilità.

➤ *Attivo Circolante - Residui Attivi.*

Si rileva un ammontare complessivamente pari a 1.126 mgl/€ (indicato in bilancio per 575 mgl/€ al netto dei Fondi svalutazione crediti) afferente i Crediti verso iscritti, soci e terzi e per i quale si evidenziano:

- i Crediti per aliquote contributive a carico dei datori di lavoro e/o iscritti per 492 mgl/€ (582 mgl/€ nel 2006);
- i Crediti per poste correttive e compensative di spese correnti per 634 mgl/€ (736 mgl/€ nel 2006).

Passivo.➤ *Debiti.*


Pari a complessivi 423.502 mgl/€, risultano composti principalmente dal Debito in c/c verso l'Istituto che ammonta a 422.256 mgl/€, con un aumento di 29.878 mgl/€ (pari all'8,7%) rispetto al 2006 nonché dai Debiti verso iscritti, soci e terzi per prestazioni dovute per 1.191 mgl/€ (1.059 mgl/€ nel 2006) .

² - Il saggio di interesse applicato sulle anticipazioni ricevute dalle gestioni attive dell'Istituto è pari al 4,405% a fronte del 3,858% del 2006, come disposto dalla delibera del Consiglio di Amministrazione n. 59 del 14/5/2008.

A conclusione dell'esame del presente rendiconto e sulla base delle osservazioni e delle segnalazioni precedentemente svolte, il Collegio ritiene che lo stesso possa essere approvato.

IL COLLEGIO DEI SINDACI

Maria Teresa Ferraro



Carlo Conte



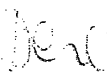
Ludovico Anselmi



Francesco Cancellaro




Daniela Carlà



Mariano Martone



Emanuele Sferra



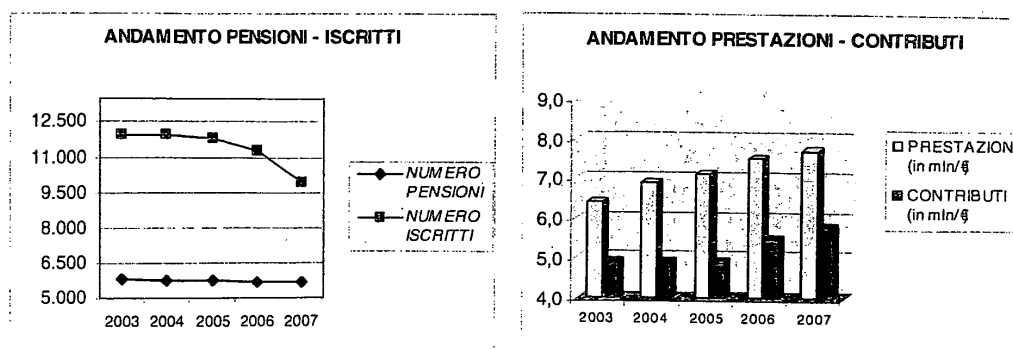
INPS – Collegio Sindacale**14 Fondo integrativo dell'assicurazione generale obbligatoria per l'invalidità la vecchiaia ed i superstiti a favore del personale dipendente dalle aziende private del gas****Relazione al Conto Consuntivo 2007**

Il rendiconto dell'anno 2007 del Fondo presenta un risultato economico di esercizio di 3.250 mg/€ con un miglioramento di 1.662 mg/€ rispetto al 2006 ed un avanzo patrimoniale pari a 145.339 mg/€ come da prospetto seguente.

Descrizione	Consuntivo 2007	Consuntivo 2006	Variazioni	
			assolute	%
In migliaia di euro				
Avanzo patrimoniale netto all'inizio dell'esercizio	142.089	140.501	1.588	1,13%
Valore della Produzione	5.876	5.580	296	5,30%
Costo della produzione	-8.199	-8.730	531	-6,08%
Differenza	2.323	3.150	827	26,25%
Proventi e oneri finanziari	5.672	4.578	1.094	23,90%
Rettifiche di valore di attività finanziarie	0	0	0	0,00%
Proventi e oneri straordinari	445	528	-83	-15,72%
Imposte di esercizio	-544	-368	-176	47,83%
Risultato d'esercizio	3.250	1.588	1.662	104,66%
Avanzo patrimoniale netto alla fine dell'esercizio	145.339	142.089	3.250	2,29%

Nella seguente tabella vengono inoltre riepilogati sia i dati relativi al numero delle pensioni vigenti e degli iscritti, sia i dati relativi ai contributi ed alle prestazioni rispettivamente accertati ed impegnate, con riferimento all'ultimo quinquennio, con i relativi rapporti, da cui possono essere tratti utili elementi di valutazione in ordine ai conseguenti *trend* gestionali.

ANNO	NUMERO PENSIONI	NUMERO ISCRITTI	RAPPORTO PENSIONI/ ISCRITTI	PRESTAZIONI (in mln/€)	CONTRIBUTI (in mln/€)	RAPPORTO PRESTAZIONI/ CONTRIBUTI
2003	5.806	11.900	0,49	6,4	4,9	1,31
2004	5.762	11.900	0,48	6,9	4,9	1,41
2005	5.711	11.800	0,48	7,1	4,9	1,45
2006	5.687	11.300	0,50	7,5	5,5	1,36
2007	5.659	9.900	0,57	7,7	5,8	1,33



Sulla base dei dati sopra riportati si osserva che il rapporto pensioni/iscritti, pari a 0,57, abbia un andamento crescente, mentre il rapporto prestazioni/contributi, pari a 1,33, prosegue la flessione iniziata nel 2006 e si avvicini sempre di più ai valori del 2003 (1,31).

Con riguardo ai singoli valori di bilancio della Gestione, il Collegio ritiene di evidenziare i seguenti aspetti.

GESTIONE ECONOMICA

Valore della produzione.

- *Proventi e corrispettivi per la produzione delle prestazioni e/o servizi.*

Tale posta si riferisce principalmente alle Aliquote contributive a carico dei datori di lavoro e degli iscritti, per 5.841 mgli/€ che registrano un aumento di 326 mgli/€ (pari al 5,9%) rispetto al consuntivo 2006, nonostante il numero degli iscritti per l'anno 2007 risulti inferiore di 1.400 unità.

- *Altri ricavi e proventi.*

Pari a 27 mgli/€, sono costituiti dalle Entrate diverse per 13 mgli/€ e dalle Entrate per ammende multe e sanzioni civili per 12 mgli/€.

Costo della produzione.

- *Costi per l'acquisto di materie prime, sussidiarie, consumo e merci.*
Nell'ambito di tale posta si evidenziano:

1. le Spese per prestazioni istituzionali per complessivi 7.704 mgli/€, con una flessione di 176 mgli/€ rispetto all'esercizio precedente attribuibile al minor numero dei trattamenti in pagamento (- 28), nonché all'aumento del loro valore medio sul quale incide la perequazione automatica del 2% dal 1° gennaio 2007 (DM 19.11.2007);

2. le Poste correttive e compensative di uscite correnti pari a 24 mgli/€, che riguardano i recuperi di rate di pensioni effettuati a seguito di ricostruzioni pensionistiche.

➤ *Accantonamenti ai fondi per oneri*

A seguito delle determinazioni del Direttore Generale nn. 5 e 6 del 2008 concernenti, rispettivamente, il Fondo svalutazione crediti contributivi ed il Fondo svalutazione crediti per prestazioni da recuperare, sono state effettuate svalutazioni per complessivi 305 mgli/€, di cui:

- 276 mgli/€ (+ 201 mgli/€ rispetto al 2006) per i crediti contributivi, come da tabella seguente.

Periodi	Crediti verso le aziende tenute alla presentazione della denuncia a mezzo DM
Fino al 31.12.80	91,40
Dal 1981 al 1990	90,80
Dal 1991 al 1995	88,50
Dal 1996 al 1999	70,10
Dal 2000 al 2002	49,20
Dal 2003 al 2005	27,30
Dal 2006 al 2007	9,90

- 29 mgli/€ (+ 25 mgli/€ rispetto al 2006).

➤ *Oneri diversi di gestione*

Tale voce è composta principalmente dalle Spese di amministrazione¹ per 1.103 mgli/€, di cui 180 mgli/€ relative alle spese connesse alla gestione e alla vendita degli immobili cartolarizzati (203 nel 2006) e 923 mgli/€ relativa all'Istituto² che presenta un aumento di 35 mgli/€ (+3,9%) rispetto al 2006, attribuibile principalmente alle seguenti variazioni:

- spese per servizi affidati ad altri enti (+ 16 mgli/€, pari al 25,4%);
- spese per i servizi informatici (+ 130 mgli/€, pari al 34,7%);
- spese legali (+ 35 mgli/€, pari al 52,8);
- oneri connessi all'uso dei locali adibiti ad uffici, quali illuminazione, forza motrice, riscaldamento, pulizie, etc. (- 5 mgli/€, pari al 10,2%);
- altre spese (- 40 mgli/€, pari al 27,9%).

¹ - Le spese di amministrazione sostenute dall'Istituto vengono successivamente ripartite tra le gestioni ai sensi dell'art. 57 del nuovo Regolamento di contabilità.

² - Si osserva che il dato esposto in bilancio a tale titolo (4 mgli/€ a fronte dei 923 mgli/€) è al netto della somma di 919 mgli/€ in quanto, come rappresentato nella relazione del Direttore Generale, nell'anno 2007 è stato effettuato un recupero somme anni precedenti per errata segnalazione del codice in procedura di rilevazione.

Proventi ed oneri finanziari.

Pari a complessivi 5.672 mgli/€, afferiscono per 5.728 mgli/€ gli Altri proventi finanziari ed in particolare agli Interessi sul c/c con l'INPS per 3.834 mgli/€ e presentano un aumento di 537 mgli/€ (+ 16,3%) rispetto al dato del 2006, attribuibile oltre che al maggior capitale medio disponibile, all'aumento del saggio di rendimento complessivo (del 4,09% rispetto al 2,38% del 2006), e per 1.789 mgli/€ agli Interessi maturati su investimenti presso la Tesoreria derivanti dalla cessione degli immobili alla SCIP;

Si osservano, inoltre, - 56 mgli/€ iscritti a titolo di Interessi passivi ed altri oneri finanziari, riferibili principalmente alla Perdita sulla gestione immobiliare per 43 mgli/€ (150 mgli/€ nel 2006), oltre che all'Onere derivante dalla cessione dei crediti cartolarizzati (per 13 mgli/€).

SITUAZIONE PATRIMONIALE

Per quanto concerne la situazione patrimoniale, si osserva un totale a pareggio di 146.210 mgli/€ ed un avanzo patrimoniale di 145.339 mgli/€ comprensivo del Fondo speciale di riserva per 7.821 mgli/€. Si evidenziano le seguenti componenti.

Attivo.➤ *Immobilizzazioni*

Tale posta iscritta in bilancio per 27.282 mgli/€ concerne principalmente le immobilizzazioni finanziarie a titolo di quota parte di pertinenza del Fondo impiegata negli investimenti unitari.

➤ *Attivo Circolante - Residui attivi*

Pari a complessivi 118.615 mgli/€ (indicato in bilancio per 117.709 mgli/€ al netto dei fondi svalutazione crediti) è composta principalmente:

- dalle disponibilità costituite dal Credito in c/c con l'INPS per 67.510 mgli/€ con una diminuzione di 16.962 mgli/€ (- 20,1%) rispetto al 2006;
- dal Denaro presso le Tesorerie dello Stato per 47.643 mgli/€;
- dai Crediti verso iscritti, soci e terzi principalmente a titolo di Crediti per aliquote contributive a carico dei datori di lavoro e/o iscritti per 3.355 mgli/€ (2.110 mgli/€ nel 2006).

Passivo.➤ *Debiti - Obbligazioni.*

Tale voce iscritta per complessivi 704 mgli/€, è composta in larga misura dai Debiti verso iscritti soci e terzi per prestazioni dovute per 234 mgli/€ (193 mgli/€ nel 2006) e da Debiti diversi per 455 (442 mgli/€ nel 2006).

A conclusione dell'esame del presente rendiconto e sulla base delle osservazioni e delle segnalazioni precedentemente svolte, il Collegio ritiene che lo stesso possa essere approvato.

IL COLLEGIO DEI SINDACI

Maria Teresa Ferraro

Carlo Conte

Ludovico Anselmi

Francesco Cancellaro

Daniela Carlà

Mariano Martone

Emanuele Sferra

INPS – Collegio Sindacale**15 Fondo di previdenza per gli impiegati dipendenti dai concessionari del servizio di riscossione dei tributi e delle altre entrate dello Stato e degli Enti pubblici****Relazione al Conto Consuntivo 2007**

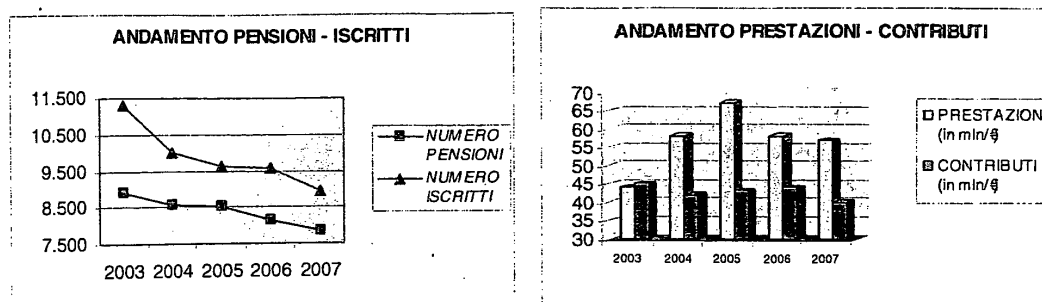
Il rendiconto dell'anno 2007 del Fondo presenta un risultato economico di esercizio negativo per 76.406 mgl/€ con un lieve miglioramento (5.812 mgl/€) rispetto al 2006 ed un avanzo patrimoniale pari a 865.467 mgl/€, come da prospetto seguente.

Descrizione	Consuntivo 2007	Consuntivo 2006	Variazioni	
			assolute	%
			in migliaia di euro	
Avanzo patrimoniale netto all'inizio dell'esercizio	941.873	1.024.091	-82.218	-8,03%
Valore della Produzione	40.537	44.269	-3.732	-8,43%
Costo della produzione	-155.878	-158.944	3.066	-1,93%
Differenza	115.341	114.675	666	0,58%
Proventi e oneri finanziari	29.373	28.345	1.028	3,63%
Rettifiche di valore di attività finanziarie	0	0	0	0,00%
Proventi e oneri straordinari	11.363	4.913	6.450	131,28%
Imposte di esercizio	-1.801	-801	-1.000	124,84%
Risultato d'esercizio	-76.406	-82.218	5.812	-7,07%
Avanzo patrimoniale netto alla fine dell'esercizio	865.467	941.873	-76.406	-8,11%

Nella seguente tabella vengono inoltre riepilogati sia i dati relativi al numero delle pensioni vigenti e degli iscritti, sia i dati relativi ai contributi ed alle prestazioni rispettivamente accertati ed impegnate, con riferimento all'ultimo quinquennio, con i relativi rapporti, da cui possono essere tratti utili elementi di valutazione in ordine ai conseguenti *trend* gestionali.

ANNO	NUMERO PENSIONI	NUMERO ISCRITTI	RAPPORTO PENSIONI/ ISCRITTI	PRESTAZIONI (in mln/€)	CONTRIBUTI (in mln/€) *	RAPPORTO PRESTAZIONI/ CONTRIBUTI
2003	8.919	11.300	0,79	44	45	0,98
2004	8.567	10.000	0,86	58	42	1,38
2005	8.520	9.600	0,89	67	43	1,56
2006	8.116	9.550	0,85	58	44	1,32
2007	7.861	8.950	0,88	57	40	1,43

* Comprensivi delle quote di partecipazione degli iscritti



Sulla base dei dati sopra riportati si osserva che, dopo la flessione del 2006, i rapporti in esame hanno ripreso la crescita: infatti il *rapporto pensioni/iscritti* è pari a 0,88 (0,85 nel 2006) e quello *prestazioni/contributi* è pari a 1,43 (1,32 nel 2006).

Conseguentemente il Collegio, ritiene non superati i vari richiami effettuati nelle relazioni ai precedenti rendiconti, circa la necessità di svolgere un monitoraggio dell'evoluzione futura delle grandezze contabili, anche con riferimento alla perdurante situazione di risultato economico negativo che erode progressivamente il patrimonio del Fondo.

Avuto riguardo ai singoli valori di bilancio della Gestione in esame, il Collegio ritiene, inoltre, di evidenziare i seguenti aspetti.

GESTIONE ECONOMICA

Valore della produzione

- *Proventi e corrispettivi per la produzione delle prestazioni e/o servizi.*

Nell'ambito di tale posta si evidenziano le Aliquote contributive a carico dei datori di lavoro e degli iscritti, per complessivi 38.179 mg/€, con una diminuzione di 3.766 mg/€ (pari all'8,9%) rispetto al consuntivo 2006, da attribuire essenzialmente alla flessione del numero degli iscritti (-600 unità).

Si rilevano inoltre le Poste correttive e compensative di entrate correnti per 11 mg/€.

- *Altri ricavi e proventi.*

Tali poste sono costituite in larga misura dai Trasferimenti da altre gestioni dell'INPS, ed in particolare dal Fondo Esuberi della categoria per 304 mg/€ e dalla GIAS per 12 mg/€.

Costo della produzione.

- **Costi per l'acquisto di materie prime, sussidiarie, consumo e merci.**
 Nell'ambito di tale posta si evidenziano le Spese per prestazioni per 56.700 mg/€ con una diminuzione di 1.283 mg/€ (-2,21%) rispetto all'esercizio precedente, attribuibile principalmente alla flessione delle prestazioni in conto capitale dell'8,9%, parzialmente compensato dall'aumento delle rate di pensione del 14,6%. Le suddette variazioni sono influenzate dall'aumento del valore medio delle prestazioni in pagamento sul quale incide la perequazione automatica del 2% dal 1° gennaio 2007 (DM 19.11.2007) nonché al minor numero dei trattamenti in essere (- 255).

Si osserva, inoltre, tra le Poste correttive e compensative di spese correnti, il recupero per prestazioni per 90 mg/€.

- **Ammortamenti e svalutazioni.**
 A seguito delle determinazioni del Direttore Generale n. 5 e 6 del 2008 concernenti, rispettivamente, il Fondo svalutazione crediti contributivi ed il Fondo svalutazione crediti per prestazioni da recuperare, sono state effettuate svalutazioni per complessivi 204 mg/€, di cui:
- 171 mg/€ (- 138 mg/€ rispetto al 2006) per i crediti contributivi, come da tabella seguente.

Periodi	Crediti verso le aziende tenute alla presentazione della denuncia a mezzo DM
Fino al 31.12.80	91,40
Dal 1981 al 1990	90,80
Dal 1991 al 1995	88,50
Dal 1996 al 1999	70,10
Dal 2000 al 2002	49,20
Dal 2003 al 2005	27,30
Dal 2006 al 2007	9,90

- 33 mg/€ per i crediti per prestazioni da recuperare.

- **Oneri diversi di gestione.**
 Tale posta è composta principalmente dal Trasferimento al Fondo di solidarietà esattoriale per 97.869 mg/€, in applicazione della deliberazione del Comitato amministratore n. 2 del 19 aprile 2007, nonché dalle Spese di amministrazione¹ per 1.478 mg/€, di cui 51 mg/€ relative alle spese connesse alla gestione e alla vendita degli immobili cartolarizzati (58 nel 2006) e 1.427 mg/€² relative

1 - Le spese di amministrazione sostenute dall'Istituto vengono successivamente ripartite tra le gestioni ai sensi dell'art. 57 del nuovo Regolamento di contabilità.

2 - Si osserva che il dato esposto in bilancio a tale titolo (796 mg/€ a fronte dei 1.427 mg/€) è al netto della somma di 631 mg/€ in quanto, come rappresentato nella relazione del Direttore Generale, nell'anno 2007 è

all'Istituto con una diminuzione di 1.053 mgl/€ (- 42,6%) rispetto al 2006, attribuibile in particolar modo alle seguenti variazioni:

- spese per il personale (- 676 mgl/€, pari al 43,6%);
- spese per i servizi informatici (- 246 mgl/€, pari al 50,1%);
- spese legali (+ 54 mgl/€, pari al 45,5%);
- oneri connessi all'uso dei locali adibiti ad uffici, quali illuminazione, forza motrice, riscaldamento, pulizie, etc. (- 50 mgl/€, pari al 45,7%);
- altre spese (- 125 mgl/€, pari al 48,4%).

Proventi ed oneri finanziari.

➤ *Altri proventi finanziari*

Costituiti in larga misura dai Redditi e proventi patrimoniali per 30 mln/€, con un incremento di 2 mln/€ (+ 7,1%) rispetto all'esercizio precedente, riguardano soprattutto gli Interessi maturati sulle disponibilità del Fondo impiegate per anticipazioni alle gestioni deficitarie (18 mln/€ a fronte dei 19 mln/€ del 2006).

➤ *Interessi passivi ed altri oneri finanziari*

Tale voce è composta quasi esclusivamente dagli interessi passivi su prestazioni arretrate per complessivi 555 mgl/€ (58 mgl/€ nel 2006).

Proventi e oneri straordinari.

Rappresentati esclusivamente dal Plusvalore titoli per 11.362 mgl/€ (351 mgl/€ nel 2006) che deriva dall'alienazione dei titoli relativi ad investimenti patrimoniali.

SITUAZIONE PATRIMONIALE

Per quanto concerne la situazione patrimoniale, si osserva un totale a pareggio di 866.312 mgl/€ ed un avanzo patrimoniale di 865.467 mgl/€, comprensivo del Fondo speciale di riserva per 380.458 mgl/€. Si evidenziano le seguenti componenti.

Attivo.

➤ *Immobilizzazioni*

Iscritte in bilancio per 711.488 mgl/€, sono costituite quasi esclusivamente da immobilizzazioni finanziarie ed in particolare dalla Quota di partecipazione agli investimenti patrimoniali unitari per complessivi 657.088 mgl/€ (754.120 mgl/€ nel 2006).

stato effettuato un recupero delle spese per il personale (- 830 mgl/€ per il trattamento integrativo e + 199 mgl/€ per le prestazioni di capitale), quale sistemazione dei costi di personale attribuiti erroneamente in misura maggiore o minore negli 2005 e 2006.

➤ **Attivo Circolante.**

Si rileva un ammontare di Residui Attivi complessivamente pari a 3.487 mg/€ (indicati in bilancio per 1.863 mg/€ al netto dei fondi svalutazione crediti) afferenti i Crediti verso gli iscritti, soci e terzi, tra i quali si evidenziano:

- i Crediti verso le aziende per contributi per 875 mg/€ (103 mg/€ nel 2006);
- i Crediti ceduti alla SCCI s.p.a. per 2.210 mg/€ alla fine del 2007 (2.313 mg/€ nel 2006);
- i Crediti per prestazioni da recuperare per 379 mg/€.

Le Disponibilità liquide sono costituite dal Credito in c/c con l'INPS per 148.103 mg/€ con un aumento di 34.529 mg/€ (+ 30,4%) rispetto al 2006.

Passivo.

➤ **Debiti.**

Pari a complessivi 774 mg/€, di cui 447 mg/€ (458 mg/€ nel 2006) di Debiti per le spese per prestazioni istituzionali, 229 mg/€ (212 mg/€ nel 2006) per Debiti per oneri finanziari e 98 mg/€ per Debiti per trasferimenti passivi allo Stato e altri soggetti pubblici

A conclusione dell'esame del presente rendiconto e sulla base delle osservazioni e delle segnalazioni precedentemente svolte, il Collegio ritiene che lo stesso possa essere approvato.

IL COLLEGIO DEI SINDACI

Maria Teresa Ferraro

Carlo Conte


Ludovico Anselmi

Francesco Cancellaro

Daniela Carlà

Mariano Martone

Emanuele Sferra



INPS- Collegio Sindacale**16 Trattamenti pensionistici a carico della soppressa Gestione Speciale ex art. 75 del D.P.R. 761/1979****Relazione al Conto Consuntivo 2007**

L'art. 64 della legge 17 maggio 1999, n. 144, ha disposto, con decorrenza 1° ottobre 1999, la soppressione dei Fondi integrativi esistenti presso gli Enti pubblici che rientrano nella disciplina di cui alla legge n. 70/75, fra i quali anche la Gestione speciale, costituita presso l'Istituto ai sensi dell'art. 75 del DPR n. 761 del 1979. Tale normativa ha stabilito la cessazione dei contributi ma non quella delle prestazioni in essere, che restano a carico del bilancio dei rispettivi Enti, attraverso la costituzione di apposita evidenza contabile alla quale sono imputate le situazioni debitorie e creditorie pregresse nonché il contributo di solidarietà nella misura del 2%.

Come si evince dal prospetto che segue il conto economico chiude in pareggio, in quanto il finanziamento necessario per fronteggiare l'eventuale squilibrio della gestione priva di copertura contributiva, viene evidenziato tra il Valore della produzione, nella voce Trasferimento da parte di altri Enti che, per l'anno 2007, è pari a 239 mln/€ con un aumento di 21 mln/€ rispetto al 2006.

Descrizione	Consuntivo 2007	Consuntivo 2006	Variazioni	
			assolute	
				%
in migliaia di euro				
Valore della produzione	240.699	219.854	20.845	9,48%
di cui Trasferimenti per i valori di copertura	239.244	218.498	20.746	9,49%
Costo della produzione	-114.027	-118.940	4.913	-4,13%
Differenza	26.672	100.914	-25.758	-25,52%
Proventi e oneri finanziari	-126.541	-100.801	-25.740	25,54%
Rettifiche di valore di attività finanziarie	0	0	0	0,00%
Proventi e oneri straordinari	-95	-75	-20	26,67%
Imposte di esercizio	-36	-38	2	-5,26%
Risultato d'esercizio	0	0	0	0,00%

Nel prospetto di seguito riportato, vengono rappresentati per l'ultimo quadriennio i crediti che l'Istituto ha cumulativamente maturato nei confronti degli Enti soppressi e le rimanenze attive di esercizio riferite agli oneri sospesi per prestazioni istituzionali in attesa della definizione dei corrispettivi valori di copertura (costituiti dalle riserve matematiche relative alle posizioni dei singoli pensionati). Come si evince dall'ultima colonna, il credito complessivo esistente alla data del 31.12.2007 è pari a 3.042 mln/€.

Descrizione	2004	2005	2006	2007
	importi in milioni di euro			
Crediti verso altri Enti in conto dei capitali di copertura degli oneri derivanti dall'attuazione dell'art. 75 del D.P.R. n. 761/1979	2.221	2.404	2.622	2.861
Oneri sospesi per prestazioni istituzionali in attesa della definizione dei corrispettivi valori di copertura	140	153	167	181
TOTALI	2.361	2.557	2.789	3.042

Al riguardo, il Collegio, ribadisce che per l'improcrastinabile esigenza del risanamento economico-finanziario della gestione, prosegua l'adozione di idonee misure tese alla riscossione delle predette partite creditorie.

Con riferimento ai singoli valori di bilancio della Gestione, il Collegio ritiene di evidenziare i seguenti aspetti.

GESTIONE ECONOMICA

Valore della produzione.

➤ *Altri ricavi e proventi.*

Tali poste comprendono principalmente, come già specificato in premessa, i Trasferimenti da parte di altri Enti del settore pubblico per i valori di copertura ai sensi dell'art. 75 del DPR n. 761/1979 pari a 239 mln/€ (218 mln/€ nel 2006).

Costo della produzione.

➤ *Costi per l'acquisto di materie prime, sussidiarie, consumo e merci.*

Nell'ambito di tale posta si evidenziano:

1. le Spese per prestazioni per 129 mln/€, attengono alle rate di pensioni integrative corrisposte ai pensionati degli Enti disciolti, i quali fanno registrare una diminuzione di 5 mln/€ (pari al 3,7%) rispetto all'esercizio precedente, in conseguenza dell'effetto combinato dell'aumento del valore medio dei trattamenti in essere anche a seguito della perequazione automatica del 2% dal 1 gennaio 2007 (DM 19.11.2007) nonché della diminuzione del numero delle rendite (- 342).

Si evidenziano inoltre le Poste correttive e compensative delle spese correnti per 3 mln/€.

2. gli Oneri sospesi per prestazioni istituzionali in attesa della definizione dei corrispettivi valori di copertura per 14 mln/€, riguardano le rate di pensione relative al personale del soppresso SCAU, cessato dal servizio entro il 30 settembre 1995. Dal momento che non sono stati ancora definiti i valori di copertura delle prestazioni, nel bilancio sono stati inseriti, tra i Costi della produzione, l'ammontare complessivo risultante alla fine del 2007 (181 mln/€) e lo storno dell'onere relativo a tutto l'anno 2006 (167 mln/€).

Di conseguenza, nell'Attivo circolante dello *Stato Patrimoniale* è stata aggiornata la voce *Prestiti in attesa di copertura* a 181 mln/€ rispetto ai 167 mln/€ del 2006.

➤ **Oneri diversi di gestione.**

Tale voce è composta principalmente dalle Spese di amministrazione² che attribuite alla Gestione ai sensi dell'art. 57 del nuovo Regolamento di contabilità, ammontano a 990 mgli/€ e presentano rispetto allo stesso dato del 2006 una diminuzione di 49 mgli/€ (pari al 4,72%), ascrivibile in buona parte alle seguenti variazioni:

- spese per il personale (- 18 mgli/€, pari al 2,5%);
- spese per servizi affidati ad altri enti (- 15 mgli/€, pari all'11,6%);
- spese per i servizi informatici (+ 5 mgli/€, pari al 20,4%);
- altre spese (- 20 mgli/€, pari al 20,2%).

Su tale aggregato incidono, inoltre, i recuperi di spesa e l'eliminazione di residui insussistenti che ammontano, rispettivamente, a 34 mgli/€ e 13 mgli/€.

Proventi ed oneri finanziari.

➤ **Altri proventi finanziari.**

Tale voce è rappresentata principalmente dall'utile della gestione degli immobili da reddito di pertinenza dello SCAU per 135 mgli/€ (131 mgli/€ nel 2006).

➤ **Interessi passivi ed altri oneri finanziari**

Tale voce si riferisce agli Interessi passivi sul c/c con l'INPS per 125 mln/€, con un aumento di 24 mln/€ (+ 23,7%) rispetto all'esercizio precedente³, nonché agli Interessi passivi su prestazioni arretrate per 1.395 mgli/€ con un aumento di 1.305 mgli/€ rispetto al 2006.

SITUAZIONE PATRIMONIALE

Per quanto riguarda lo stato patrimoniale si evidenziano attività e passività per il pari importo di 3.045 mln/€. Si evidenziano le seguenti componenti.

Attivo.

➤ **Immobilizzazioni -**

Iscritte in bilancio per 785 mgli/€, sono riferite alle Immobilizzazioni materiali per 653 mgli/€ ed alle Immobilizzazioni finanziarie per 132 mgli/€, a titolo di prestiti al personale SCAU.

2 - Le spese di amministrazione sostenute dall'Istituto vengono successivamente ripartite tra le gestioni ai sensi dell'art. 57 del nuovo Regolamento di contabilità.

3 - Il saggio di interesse applicato sulle anticipazioni ricevute dalle gestioni attive dell'Istituto è pari al 4,405% a fronte del 3,858% del 2006, come disposto dalla delibera del Consiglio di Amministrazione n. 59 del 14/5/2008.

➤ **Attivo Circolante**

Tra le rimanenze, come già specificato nella parte relativa al Costo della produzione, si rilevano gli Oneri sospesi per prestazioni istituzionali in attesa dei corrispettivi valori di copertura, per 181 mln/€.

Tra i Residui attivi, nella voce Crediti verso iscritti, soci e terzi si osservano i Crediti per aliquote contributive a carico dei datori di lavoro e degli iscritti (314 mgl/€), i Crediti per poste correttive e compensative di spese correnti (2.006 mgl/€) nonché il Credito verso lo Stato ed altri soggetti pubblici che la gestione vanta per la copertura degli oneri derivanti dall'attuazione dell'art. 75 del DPR n. 761/1979, pari a 2.861 mgl/€ (2.622 mgl/€ nel 2006).

Passivo.

➤ **Fondi per rischi ed oneri**

Tale voce è costituita dal Fondo accantonamento vari per 476 mgl/€, riferibile al Fondo di copertura per oneri derivanti dall'attuazione dell'art. 75 del DPR n. 761/1979.

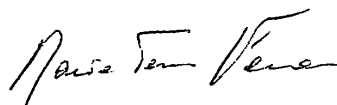
➤ **Debiti**

Iscritti in bilancio per 3.039 mln/€, fanno riferimento quasi esclusivamente ai Debiti diversi ed in particolare al Debito in c/c con l'INPS per a 3.035 mln/€ (2.783 mln/€ nel 2006), il cui peggioramento di 252 mln/€ (+ 9,1%), è la conseguenza dell'andamento finanziario negativo della Gestione che risente anche della mancata definizione dei capitali di copertura delle prestazioni erogate.

A conclusione dell'esame del presente rendiconto e sulla base delle osservazioni e delle segnalazioni precedentemente svolte, il Collegio ritiene che lo stesso possa essere approvato.

IL COLLEGIO DEI SINDACI

Maria Teresa Ferraro



Carlo Conte



Ludovico Anselmi




Francesco Cancellaro




Daniela Carlà



Mariano Martone



Emanuele Sferra




INPS - Collegio Sindacale**17 Fondo di previdenza per il personale del Consorzio autonomo del porto di Genova e dell'Ente autonomo del porto di Trieste****Relazione al Conto Consuntivo 2007**

La gestione in esame chiude a pareggio, in quanto lo squilibrio viene completamente coperto dallo Stato, con apposito Trasferimento da parte della GIAS in base all'articolo 13 del D.L. n. 873/1986, convertito con modificazioni dalla legge n. 26/1987. Nel prospetto seguente, tale voce risulta evidenziata tra il valore della produzione per un importo pari a 58.649 mgI/€ con una diminuzione di 3.539 mgI/€ (- 6,03%) rispetto all'anno precedente (62.188 mgI/€).

Descrizione	Consuntivo 2007	Consuntivo 2006	Variazioni	
			assolute	%
in migliaia di euro				
Valore della produzione	58.739	62.543	-3.804	-6,08%
di cui Trasferimenti dalla G.I.A.S	58.639	62.188	-3.549	-5,71%
Costo della produzione	-57.429	-61.245	3.816	-6,23%
Differenza	1.310	1.298	12	0,92%
Proventi e oneri finanziari	-1.309	-1.297	-12	0,93%
Rettifiche di valore di attività finanziarie	0	0	0	0,00%
Proventi e oneri straordinari	0	0	0	0,00%
Imposte di esercizio	-1	-1	0	0,00%
Risultato d'esercizio	0	0	0	0,00%

Nella seguente tabella vengono inoltre riepilogati sia i dati relativi al numero delle pensioni vigenti e degli iscritti, sia i dati relativi ai contributi ed alle prestazioni rispettivamente accertati ed impegnate, con riferimento all'ultimo quinquennio, con i relativi rapporti, da cui possono essere tratti utili elementi di valutazione in ordine ai conseguenti *trend* gestionali.

ANNO	NUMERO PENSIONI	NUMERO ISCRITTI	RAPPORTO PENSIONI/ ISCRITTI	PRESTAZIONI (in mln/€)	CONTRIBUTI (in mln/€)	RAPPORTO PRESTAZIONI/ CONTRIBUTI
2003	4.423	55	80,42	60,8	0,214	284,11
2004	4.399	41	107,29	60,7	0,149	407,38
2005	4.288	39	109,95	60,3	0,120	502,50
2006	4.211	33	127,61	62,2	0,354	175,71
2007	4.138	28	147,79	58,3	0,090	647,78



Sulla base dei dati sopra riportati si osserva la persistenza di *un notevole squilibrio gestionale, che è ben sintetizzato nell'ulteriore peggioramento sia del rapporto pensioni/iscritti, pari a 147,79 (127,61 nel 2006) sia dal rapporto prestazioni/contributi, con una drastica crescita sino a 647,78 (175,71 nel 2006)*. Anche se in base all'attuale normativa (art. 13 del D.L. n. 873/1986, convertito con modificazioni dalla Legge n. 26 del 13 febbraio 1987), il disavanzo del Fondo trova copertura in un corrispondente trasferimento da parte della GIAS, il Collegio segnala che lo squilibrio economico-finanziario sembra destinato a peggiorare ulteriormente nei futuri esercizi, come emerge anche dalla situazione del conto corrente con l'INPS, che nell'anno 2006 è passato dal credito al debito, con conseguente aggravio degli interessi passivi.

Avuto riguardo ai singoli valori di bilancio della Gestione, il Collegio ritiene di evidenziare i seguenti aspetti.

GESTIONE ECONOMICA

Valore della produzione.

- *Proventi e corrispettivi per la produzione delle prestazioni e/o servizi.*
Nell'ambito di tale posta si evidenziano le Aliquote contributive a carico dei datori di lavoro e degli iscritti, per complessivi 90 mg/€, con una diminuzione di 264 mg/€ (pari al 74,5%) rispetto al consuntivo 2006, in conseguenza della flessione del gettito contributivo nonché del numero degli iscritti (-5 unità).
- *Altri ricavi e proventi.*
Tale voce comprende principalmente i Trasferimenti dalla Gestione degli interventi assistenziali e di sostegno alle gestioni previdenziali per la copertura del disavanzo di esercizio, come già esposto in premessa.

Costo della produzione.

- *Costi per l'acquisto di materie prime, sussidiarie, consumo e merci.*
Nell'ambito di tale posta si evidenziano le Spese per prestazioni pari a 58.302 mgl/€ con una diminuzione di 3.930 mgl/€ (- 6,3%), rispetto al 2006 da attribuire all'effetto combinato del minor numero dei trattamenti in essere (- 73) nonché dell'adeguamento dei trattamenti pensionistici per la perequazione automatica del 2% dal 1° gennaio 2007 (DM 19.11.2007).
Si evidenziano, inoltre, tra le Poste correttive e compensative di uscite per 1.014 mgl/€, i recuperi di rate di pensioni effettuati a seguito di ricostruzioni pensionistiche.
- *Oneri diversi di gestione.*
Afferisce principalmente alle Spese di amministrazione¹ per 141 mgl/€ con un aumento di 8 mgl/€ (+ 6%) rispetto allo stesso dato del 2006 ascrivibile in buona parte alle seguenti variazioni:
- spese per servizi affidati ad altri enti (- 5 mgl/€, pari all'11,9%);
 - spese per i servizi informatici (+ 13 mgl/€, pari al 22%);
 - spese legali (+ 2 mgl/€);
 - altre spese (- 3 mgl/€, pari al 16,7%).

Proventi ed oneri finanziari.

- *Interessi passivi ed altri oneri finanziari.*
Tale posta è principalmente interessata dagli Interessi passivi sul conto corrente con l'INPS per 1.273 mgl/€ con un aumento di 83 mgl/€ (pari a circa il 7%) rispetto all'anno precedente, in conseguenza alle anticipazioni ricevute dalle Gestioni attive², oltre che dagli Interessi passivi su prestazioni arretrate per 36 mgl/€.

SITUAZIONE PATRIMONIALE

Per quanto riguarda lo stato patrimoniale si evidenziano attività e passività per il pari importo di 1.450 mgl/€. Si evidenziano le seguenti componenti.

Attivo.

- *Attivo Circolante - Residui Attivi.*
Nella voce Crediti verso iscritti, soci e terzi si evidenziano i Crediti per aliquote contributive a carico dei lavoratori e degli iscritti per 1.446 mgl/€ (+594 mgl/€ sul 2006).

1 - Le spese di amministrazione sostenute dall'Istituto vengono successivamente ripartite tra le gestioni ai sensi dell'art. 57 del nuovo Regolamento di contabilità.
2 - Il saggio di interesse applicato sulle anticipazioni ricevute dalle gestioni attive dell'Istituto è pari al 4,405% a fronte del 3,858% del 2006, come disposto dalla delibera del Consiglio di Amministrazione n. 59 del 14/5/2008.

Passivo.➤ *Debiti – Obbligazioni.*

Complessivamente pari a 1.450 mgl/€, di cui 488 mgl/€ per Debiti per trasferimenti passivi allo Stato e 961 mgl/€ per il Debito in c/c con l'INPS, con un peggioramento dell'esposizione debitoria del Fondo di 377 mgl/€ (pari al 64,5%) rispetto all'anno 2006.

A conclusione dell'esame del presente rendiconto e sulla base delle osservazioni e delle segnalazioni precedentemente svolte, il Collegio ritiene che lo stesso possa essere approvato.

IL COLLEGIO DEI SINDACI

Maria Teresa Ferraro

Carlo Conte

Ludovico Anselmi

Francesco Cancellaro

Daniela Carlà

Mariano Martone

Emanuele Sferra

The image shows seven handwritten signatures in black ink, each corresponding to a name listed to the left. The signatures are: 1. Maria Teresa Ferraro: A cursive signature starting with 'M' and ending with a flourish. 2. Carlo Conte: A cursive signature starting with 'C' and ending with a flourish. 3. Ludovico Anselmi: A cursive signature starting with 'L' and ending with a flourish. 4. Francesco Cancellaro: A cursive signature starting with 'F' and ending with a flourish. 5. Daniela Carlà: A cursive signature starting with 'D' and ending with a flourish. 6. Mariano Martone: A cursive signature starting with 'M' and ending with a flourish. 7. Emanuele Sferra: A cursive signature starting with 'E' and ending with a flourish.

INPS - Collegio Sindacale**18 Fondo di previdenza delle iscrizioni collettive****Relazione al Conto Consuntivo 2007**

Il rendiconto dell'anno 2007 per la Gestione in esame presenta un risultato d'esercizio positivo di 437 mgli/€ con una diminuzione di 237 mgli/€ rispetto al 2006 ed un avanzo patrimoniale netto per 8.663 mgli/€.

Descrizione	Consuntivo 2007	Consuntivo 2006	Variazioni	
			assolute	%
in migliaia di euro				
Avanzo patrimoniale netto all'inizio dell'esercizio	8.226	7.552	674	8,92%
Valore della produzione	1	-56	57	-101,79%
Costo della produzione	-42	-117	75	-64,10%
Differenza	41	173	132	76,80%
Proventi e oneri finanziari	357	294	63	21,43%
Rettifiche di valore di attività finanziarie	0	0	0	0,00%
Proventi e oneri straordinari	125	557	-432	-77,56%
Imposte di esercizio	-4	-4	0	0,00%
Risultato d'esercizio	437	674	237	35,16%
Avanzo patrimoniale netto alla fine dell'esercizio	8.663	8.226	437	5,31%

Con riguardo ai singoli valori di bilancio della Gestione, il Collegio ritiene di evidenziare i seguenti aspetti.

GESTIONE ECONOMICA**Costo della produzione**

- *Costi per l'acquisto di materie prime, sussidiarie, consumo e merci*
Nell'ambito di tale posta si evidenziano le Spese per prestazioni per 39 mgli/€ con una flessione di 1 mgli/€, rispetto al 2006 da attribuire alla diminuzione dei trattamenti in essere (- 27) e dell'aumento dell'importo medio delle pensioni anche per l'adeguamento della perequazione automatica del 2% dal 1.01.2007 (DM 19.11.2007).
- *Oneri diversi di gestione.*
Tale posta è costituita principalmente dalle Spese di amministrazione¹ per 59 mgli/€, di cui 7 mgli/€ afferenti alla gestione degli immobili cartolarizzati e 52 mgli/€ relative all'Istituto, con una diminuzione di 32 mgli/€ (-37,7%) rispetto al 2006.

Proventi ed oneri finanziari

- *Interessi passivi ed altri oneri finanziari.*
Tale posta è costituita quasi esclusivamente dai Redditi e proventi patrimoniali per 357 mgli/€ con un aumento di 64 mgli/€ rispetto all'esercizio precedente, in conseguenza del maggior saggio medio di rendimento (4,28% a fronte di 3,71% del 2006) e dell'accresciuto saldo in c/c (8,4 mln/€ rispetto a 7,9 mln/€ del 2006).

¹ - Le spese di amministrazione sostenute dall'Istituto vengono successivamente ripartite tra le gestioni ai sensi dell'art. 57 del nuovo Regolamento di contabilità.

SITUAZIONE PATRIMONIALE

Per quanto riguarda la situazione patrimoniale, si osserva un totale a pareggio di 8.867 mgl/€ con una consistenza patrimoniale netta di 8.663 mgl/€. Si evidenziano le seguenti componenti.

Attivo➤ *Immobilizzazioni*

Pari a complessive 8.688 mgl/€ sono costituite quasi esclusivamente dalle immobilizzazioni finanziarie quale quota parte di pertinenza del Fondo impiegata negli investimenti unitari per 8.686 mgl/€.

➤ *Attivo Circolante - Residui Attivi.*

Nella voce Crediti verso iscritti, soci e terzi si evidenziano i Crediti per poste correttive e compensative di spese correnti per 180 mgl/€ (- 15 mgl/€ sul 2006).

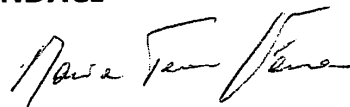
Infine, si rileva che nel Fondo in questione è rimasta una sola convenzione di assicurati attivi, quella con il Registro navale italiano che, con apposito atto aggiuntivo, ha previsto il proseguimento dell'assicurazione per soli dieci dipendenti (di cui ne risulta attualmente attivo solo uno), nonché il congelamento delle retribuzioni cui vengono rapportate le contribuzioni e le relative prestazioni (anche se tale congelamento è stato poi eliminato da una pronuncia definitiva dell'Autorità Giudiziaria).

Il Collegio ritiene che le peculiarità della Gestione sopra descritte, vengano segnalate alla valutazione dei ministeri vigilanti.


A conclusione dell'esame del presente rendiconto e sulla base delle osservazioni e delle segnalazioni precedentemente svolte, il Collegio ritiene che lo stesso possa essere approvato.

IL COLLEGIO DEI SINDACI


Maria Teresa Ferraro



Carlo Conte




Ludovico Anselmi




Francesco Cancellaro




Daniela Carlà



Mariano Martone



Emanuele Sferra



INPS - Collegio Sindacale**19 Fondo di previdenza per le persone che svolgono lavori di cura non retribuiti derivanti da responsabilità familiari****Relazione al Conto Consuntivo 2007**

Il Fondo in esame è caratterizzato da un risultato di costante pareggio, in quanto le difficoltà tecniche esistenti per l'adeguamento della consistenza del Fondo di riserva per le pensioni da liquidare, portano gli amministratori ad effettuare delle assegnazioni ovvero dei prelievi da tale fondo a seconda che si verifichi un'eccedenza delle entrate sulle uscite oppure un disavanzo. Per l'esercizio 2007 è stata effettuata una assegnazione al suddetto fondo per un importo di 27.572 mgli/€, portando la consistenza del Fondo a 258.469 mgli/€, come da prospetto seguente.

Descrizione	Consuntivo 2007	Consuntivo 2006	Variazioni	
			assolute	%
in migliaia di euro				
Valore della produzione	1.140	1.029	111	10,79%
Costo della produzione:	-28.281	-23.153	-5.128	22,15%
- di cui assegnazione al Fondo di riserva per pensioni da liquidare	-27.572	-22.407	-5.165	23,05%
Differenza	27.141	22.124	5.017	22,68%
Proventi e oneri finanziari	7.221	4.935	2.286	46,32%
Rettifiche di valore di attività finanziarie	0	0	0	0,00%
Proventi e oneri straordinari	20.717	17.548	3.169	18,06%
Imposte di esercizio	-797	-359	-438	122,01%
Risultato d'esercizio	0	0	0	0,00%

Con riguardo ai singoli valori di bilancio della Gestione, il Collegio ritiene di evidenziare i seguenti aspetti.

GESTIONE ECONOMICA**Costo della produzione**

➤ *Costi per l'acquisto di materie prime, sussidiarie, consumo e merci*
 Nell'ambito di tale posta si evidenziano:

1. le Spese per prestazioni per 279 mgli/€ con un aumento di 11 mgli/€ rispetto all'esercizio precedente, attribuibile all'effetto combinato sia dell'aumento del valore medio dei trattamenti in essere anche per la perequazione automatica del 2% dal 1 gennaio 2007, sia alla diminuzione del numero degli stessi trattamenti (- 31).

Si precisa, inoltre, che l'onere in parola è iscritto al netto degli oneri derivanti dalla rivalutazione dei contributi prevista dall'art. 69, comma 5, della legge n. 388/2000 i quali, pari a 1.200 mgli/€, sono posti a carico dello Stato e vengono evidenziati nel bilancio della GIAS.

2. le Poste correttive e compensative di spese correnti per 8 mgl/€ riguardano i recuperi di prestazioni indebite.

➤ *Accantonamenti ai Fondi per oneri*

Come anticipato nella premessa, tale voce è costituita quasi esclusivamente dall'assegnazione al Fondo di riserva per le pensioni da liquidare (27.572 mgl/€).

➤ *Oneri diversi di gestione.*

Sono rappresentati principalmente dalle Spese di amministrazione¹ per 437 mgl/€ di cui 287 mgl/€ afferenti alla gestione degli immobili cartolarizzati e 150 mgl/€ relativa all'Istituto con una diminuzione di 2 mgl/€ (- 1%), ascrivibile alle seguenti variazioni:

- spese per servizi svolti da altri Enti (+ 5 mgl/€, pari al 195%);
- altre spese (- 12 mgl/€, pari al 28,3%).

Proventi ed oneri finanziari

➤ *Interessi passivi ed altri oneri finanziari.*

Tale posta è costituita in larga misura dagli interessi attivi di pertinenza del Fondo, pari a complessivi 7.209 mgl/€, con un aumento di 2.290 mgl/€ rispetto all'esercizio precedente, in conseguenza dell'accresciuto rendimento sia dei beni immobili sia degli investimenti in tesoreria e delle anticipazioni alle gestioni deficitarie (saggio medio di rendimento del 2,99% rispetto al 2,28% del 2006) e dei maggiori impieghi (241.264 mgl/€ rispetto a 216.055 mgl/€ del 2006).

SITUAZIONE PATRIMONIALE

Per quanto riguarda la situazione patrimoniale la Gestione in esame si osserva un totale a pareggio di 258.521 mgl/€. Si evidenziano le seguenti componenti.

Attivo

➤ *Immobilizzazioni*

Tale voce è riferibile quasi esclusivamente alle immobilizzazioni finanziarie, e riguarda la quota di partecipazione agli investimenti patrimoniali unitari per 258.436 mgl/€.

1 - Le spese di amministrazione sostenute dall'Istituto vengono successivamente ripartite tra le gestioni ai sensi dell'art. 57 del nuovo Regolamento di contabilità.


Passivo➤ *Ratei e risconti.*

La posta, rappresentata dalle Riserve tecniche ed in particolare dal Fondo di riserva per le pensioni da liquidare (come già anticipato in premessa) che risulta pari a 258.467 mg/€, con un incremento di 27.564 mg/€ (pari al 15,2%) rispetto all'inizio dell'esercizio (tenuto conto dell'utilizzo del Fondo per 8 mg/€).

A conclusione dell'esame del presente rendiconto, il Collegio ritiene che lo stesso possa essere approvato.

IL COLLEGIO DEI SINDACI

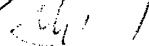
Maria Teresa Ferraro



Carlo Conte




Ludovico Anselmi




Francesco Cancellaro



Daniela Carlà



Mariano Martone



Emanuele Sferra



INPS - Collegio Sindacale**20 Fondo di previdenza per il Clero secolare e per i ministri di culto delle confessione religiose diverse dalla cattolica****Relazione al Conto Consuntivo 2007**


Il rendiconto dell'anno 2007 del Fondo presenta un risultato economico di esercizio negativo per 107.572 mgli/€ con un peggioramento di 16.060 mgli/€ rispetto al 2006 ed un disavanzo patrimoniale pari a 1.538.147 mgli/€, come da prospetto seguente.

Descrizione	Consuntivo 2007	Consuntivo 2006	Variazioni	
			assolute	%
in milioni di euro				
Disavanzo patrimoniale netto all'inizio dell'esercizio	-1.430.575	-1.339.064	91.511	-6,83%
Valore della produzione	31.038	29.718	1.320	4,44%
Costo della produzione	-73.855	-70.385	3.470	-4,93%
Differenza	-42.817	-40.667	2.150	-5,29%
Proventi e oneri finanziari	-64.644	-52.904	11.740	-22,19%
Rettifiche di valore di attività finanziarie	0	0	0	-----
Proventi e oneri straordinari	-60	2.116	-2.176	-102,84%
Imposte di esercizio	-51	-56	5	-8,93%
Risultato d'esercizio	-107.572	91.511	-19.060	-17,55%
Disavanzo patrimoniale netto alla fine dell'esercizio	-1.538.147	-1.430.575	-107.572	-7,52%

Nella seguente tabella vengono inoltre riepilogati sia i dati relativi al numero delle pensioni vigenti e degli iscritti, sia i dati relativi ai contributi ed alle prestazioni rispettivamente accertati ed impegnate, con riferimento all'ultimo quinquennio, con i relativi rapporti, da cui possono essere tratti utili elementi di valutazione in ordine ai conseguenti *trend* gestionali.

ANNO	NUMERO PENSIONI	NUMERO ISCRITTI	RAPPORTO PENSIONI/ ISCRITTI	PRESTAZIONI (mln/€)	CONTRIBUTI (mln/€) *	RAPPORTO PRESTAZIONI/ CONTRIBUTI
2003	14.501	20.800	0,70	82	29	2,83
2004	13.941	20.800	0,67	85	30	2,83
2005	14.279	19.950	0,72	91	30	3,03
2006	14.672	19.630	0,75	90	29	3,10
2007	14.785	19.910	0,74	93	31	3,00

* Comprensivi delle quote di partecipazione degli iscritti



Sulla base dei dati sopra riportati si osserva una flessione sia del rapporto pensioni/iscritti, pari a 0,74 (0,75 nel 2006) sia di quello prestazioni/contributi, pari a 3,00 (3,10 nel 2006), fermo restando che quest'ultimo rapporto è di molto superiore alla soglia critica dell'unità.

Il Collegio segnala il perdurare dello squilibrio tra prestazioni e contributi.

In relazione ai singoli valori di bilancio della Gestione, il Collegio evidenzia i seguenti aspetti.

GESTIONE ECONOMICA

Valore della produzione

- *Proventi e corrispettivi per la produzione delle prestazioni e/o servizi*
 Nell'ambito di tale posta si evidenzia la somma di 31 mln/€ a titolo di Aliquote contributive a carico dei datori di lavoro e/o degli iscritti, che fa registrare un incremento di 1 mln/€ (pari al 4,4%) rispetto al consuntivo 2006, attribuibile principalmente all'aumento del numero degli iscritti + 280 unità (pari all'1,4%)

Costo della produzione

- *Costi per l'acquisto di materie prime, sussidiarie, consumo e merci*
 Nell'ambito di tale posta si evidenziano:
 1. le Pensioni per 93.903 mgl/€ (89.688 mgl/€ nel 2006), con un aumento di 4.215 mgl/€ rispetto all'esercizio precedente, da attribuire oltre che all'aumento dell'importo medio delle pensioni in essere, influenzate dalla perequazione automatica del 2% dall'1.1.2007, all'aumento del numero delle pensioni (+ 113) rispetto al 2006.
 2. le Poste correttive e compensative di spese correnti per complessivi 21.602 mgl/€ riguardano quasi esclusivamente (20.904 mgl/€) le trattenute ai pensionati del Fondo titolari di altra pensione a carico dell'assicurazione generale obbligatoria.

➤ **Oneri diversi di gestione.**

Tale posta pari a complessivi 1.223 mgli/€ è costituita in larga misura dalle Spese di amministrazione¹, per complessivi 1.063 mgli/€, con una flessione di 163 mgli/€ (pari al 13,5%) rispetto allo stesso dato del 2006, ascrivibile principalmente alla diminuzione delle spese legali (- 160 mgli/€) e delle altre spese (- 46 mgli/€).

Proventi ed oneri finanziari

Iscritti in bilancio per - 64.644 mgli/€, riguardano quasi esclusivamente gli Interessi passivi sul c/c con l'INPS per 64.699 mgli/€ con un aumento di 11.720 mgli/€ (+ 22,1%) rispetto al dato del 2006, attribuibile sia al maggior tasso di interesse applicato sulle anticipazioni alle gestioni deficitarie² sia alla crescente esposizione debitoria del Fondo. (+ 107.431 mgli/€).

Si rileva, inoltre, che nel conto economico a scalare del Fondo in esame, per il 2007 si è registrato un prelievo dal Fondo svalutazioni crediti per 59 mln/€ a fronte di un accantonamento di 174 mln/€ del 2006.

SITUAZIONE PATRIMONIALE

Per quanto concerne la situazione patrimoniale, si osserva un totale a pareggio di 22.474 mgli/€ ed un deficit patrimoniale di 1.538.147 mgli/€. Si evidenziano le seguenti componenti.

Attivo.

➤ **Attivo Circolante**

Pari a complessivi 16.922 mgli/€ (indicato in bilancio per 14.904 mgli/€ al netto dei fondi svalutazione crediti), riguarda esclusivamente i Residui attivi tra i quali vengono evidenziati i Crediti per aliquote contributive a carico dei datori di lavoro e/o iscritti per 15.990 mgli/€ (16.004 mgli/€ nel 2006) ed i Crediti per prestazioni da recuperare per 933 mgli/€ (1.067 mgli/€ nel 2006).

¹ - Le spese di amministrazione sostenute dall'Istituto vengono successivamente ripartite tra le gestioni ai sensi dell'art. 57 del nuovo Regolamento di contabilità


² - Il saggio di interesse applicato sulle anticipazioni ricevute dalle gestioni attive dell'Istituto è pari al 4,405% a fronte del 3,858% del 2006, come disposto dalla delibera del Consiglio di Amministrazione n. 59 del 14/5/2008.


Passivo.➤ *Debiti - Obbligazioni.*


Tale voce iscritta per complessivi 1.558.624 mg/€, è composta dal Debito in c/c con l'INPS per 1.557.392 mg/€ con un aumento rispetto al 2006 (come detto anche in precedenza) di 107.431 mg/€ e dai Debiti per prestazioni istituzionali per 1.156 mg/€ (805 mg/€ nel 2006).


A conclusione dell'esame del presente rendiconto e sulla base delle osservazioni e delle segnalazioni precedentemente svolte, il Collegio ritiene che lo stesso possa essere approvato.


IL COLLEGIO DEI SINDACI


Maria Teresa Ferraro 


Carlo Conte 

Ludovico Anselmi 

Francesco Cancellaro 

Daniela Carlà 

Mariano Martone 

Emanuele Sferra 

INPS - Collegio Sindacale**21 Assicurazioni facoltative per l'invalidità e la vecchiaia****Relazione al Conto Consuntivo 2007**

Il rendiconto dell'anno 2007 della Gestione presenta un risultato economico di esercizio negativo di 961 mgli/€ a fronte dell'avanzo di esercizio di 1.074 mgli/€ del 2006, con un peggioramento pari a 2.035 mgli/€, ed un disavanzo patrimoniale pari a 14.799 mgli/€ come da prospetto seguente.

Descrizione	Consuntivo 2007	Consuntivo 2006	Variazioni	
			assolute	%
in migliaia di euro				
Disavanzo patrimoniale netto all'inizio dell'esercizio	-13.838	-14.912	1.074	-7,20%
Valore della produzione	253	160	93	58,13%
Costo della produzione	-3.741	-3.335	-406	12,17%
Differenza	-3.488	-3.175	-313	-9,86%
Proventi e oneri finanziari	217	128	89	69,53%
Rettifiche di valore di attività finanziarie	0	0	0	0,00%
Proventi e oneri straordinari	2.410	4.176	-1.766	-42,29%
Imposte di esercizio	-100	-55	-45	81,82%
Risultato d'esercizio	961	1.074	-2.035	-189,48%
Disavanzo patrimoniale netto alla fine dell'esercizio	-14.799	-13.838	-961	-6,94%

Tale situazione è ascrivibile in misura rilevante alla diminuzione per 1.766 mgli/€ delle variazioni patrimoniali straordinarie, che passano dai 4.176 mgli/€ del 2006 ai 2.410 mgli/€ del 2007, e riguardano il plusvalore da alienazione titoli relativi ad investimenti patrimoniali unitari.

GESTIONE ECONOMICA**Valore della produzione**

- *Proventi e corrispettivi per la produzione delle prestazioni e/o servizi*

Nell'ambito di tale posta si evidenzia la somma di 243 mgli/€ a titolo di Quote di partecipazione degli iscritti, con un incremento di 94 mgli/€ (pari al 63,1%) rispetto al consuntivo 2006.

Costo della produzione

- *Costi per l'acquisto di materie prime, sussidiarie, consumo e merci*
Nell'ambito di tale posta si evidenziano:

1. le Spese per prestazioni pari a complessivi 677 mgli/€ (793 mgli/€ nel 2006), con una diminuzione di 116 mgli/€ rispetto all'esercizio precedente attribuibile principalmente alla flessione dei trattamenti in essere (- 772), in parte compensata dall'aumento dell'importo medio degli stessi, sui quali incide la perequazione automatica del 2% dal 1° gennaio (DM 19.11.2007);

Tale onere è al netto della quota di natura non previdenziale (3.879 mgli/€) che, assunta direttamente a carico dello Stato, viene esposta nel bilancio della GIAS.

2. le Poste correttive e compensative di spese correnti pari a 21 mgli/€ con una diminuzione di 389 mgli/€ (pari al 94%) rispetto al 2006, riguardano i recuperi di prestazioni a seguito di ricostituzioni di pensioni ed a riaccrediti da banche e poste.

➤ *Oneri diversi di gestione*

Tale posta è costituita dalle Spese di amministrazione¹ per 386 mgli/€ di cui 58 mgli/€ riguardano la copertura dei costi netti afferenti alla gestione degli immobili cartolarizzati e 328 mgli/€ relative all'Istituto, con una diminuzione di 419 mgli/€ (- 56,1%) rispetto al 2006 ascrivibile in larga misura alla diminuzione delle spese del personale (- 44 mgli/€), delle spese legali (- 356 mgli/€) e delle altre spese (- 67 mgli/€).

Proventi ed oneri finanziari

➤ *Altri proventi finanziari*

Tale voce è principalmente interessata dai Redditi e proventi patrimoniali per 774 mgli/€ con un aumento di 229 mgli/€ (pari al 42%) rispetto all'esercizio precedente e derivano dalla remunerazione delle disponibilità finanziarie del Fondo.

➤ *Interessi passivi ed altri oneri finanziari*

Riguardano principalmente gli Interessi passivi sul c/c con l'INPS pari a - 535 mgli/€ con un peggioramento di 124 mgli/€ (pari al 30,2%)².

SITUAZIONE PATRIMONIALE

Per quanto concerne la situazione patrimoniale, si osserva un totale a pareggio di 28.168 mgli/€ ed un disavanzo patrimoniale netto di 14.799 mgli/€. Si evidenziano le seguenti componenti.

Attivo

➤ *Immobilizzazioni*

Pari a complessive 27.241 mgli/€, sono costituite quasi esclusivamente dalle immobilizzazioni finanziarie per 27.731 mgli/€ riferibili alla Quota di partecipazione all'acquisizione di immobili strumentali.

¹ - Le spese di amministrazione sostenute dall'Istituto vengono successivamente ripartite tra le gestioni ai sensi dell'art. 57 del nuovo Regolamento di contabilità.

² - Il saggio di interesse applicato alle anticipazioni ricevute dalle gestioni attive dell'Istituto è pari al 4,405% a fronte del 3,858% del 2006, come da delibera del Consiglio di Amministrazione n. 59 del 14 maggio 2008.

➤ **Attivo Circolante - Residui Attivi.**

Si rileva un ammontare complessivamente pari a 747 mg/€ (indicato in bilancio per 427 mg/€ al netto del Fondo svalutazione crediti per prestazioni da recuperare pari a 320 mg/€) riferibile ai Crediti verso iscritti, soci e terzi rappresentati esclusivamente dai crediti per prestazioni da recuperare.

Passivo

➤ **Debiti - Obbligazioni.**

Pari a complessivi 13.108 mg/€, afferiscono quasi esclusivamente al Debito in c/c verso l'INPS per 12.790 mg/€ con un aumento del 6,6% rispetto al 2006.

Il Collegio ritiene che le peculiarità della Gestione sopra descritte, vengano segnalate alla valutazione dei ministeri vigilanti.

A conclusione dell'esame del presente rendiconto e sulla base delle osservazioni e delle segnalazioni precedentemente svolte, il Collegio ritiene che possa essere approvato.

IL COLLEGIO DEI SINDACI

Maria Teresa Ferraro

Carlo Conte

Ludovico Anselmi

Francesco Cancellaro

Daniela Carlà

Mariano Martone

Emanuele Sferra

The image shows seven handwritten signatures in black ink, each corresponding to one of the names listed to the left. The signatures are: Maria Teresa Ferraro (top), Carlo Conte, Ludovico Anselmi, Francesco Cancellaro, Daniela Carlà, Mariano Martone, and Emanuele Sferra (bottom).

INPS - Collegio Sindacale**22 Fondo per l'erogazione dei trattamenti previdenziali vari****Relazione al Conto Consuntivo 2007**

Il rendiconto dell'anno 2007 della Gestione presenta un risultato economico di esercizio negativo di 6.059 mgli/€ con un peggioramento di 689 mgli/€ rispetto al 2006 ed un disavanzo patrimoniale netto pari a 114.020 mgli/€.

Descrizione	Consuntivo 2007	Consuntivo 2006	Variazioni	
			assolute	%
in migliaia di euro				
Disavanzo patrimoniale netto all'inizio dell'anno	-107.961	-102.591	-5.370	-5,23%
Valore della produzione	0	0	0	----
Costo della produzione	-1.299	-1.437	138	-9,60%
Differenza	-1.299	-1.437	138	-9,60%
Proventi e oneri finanziari	-4.775	-3.978	-797	20,04%
Rettifiche di valore di attività finanziarie	0	0	0	---
Proventi e oneri straordinari	16	46	-30	-65,22%
Imposte di esercizio	-1	-1	0	0,00%
Risultato di esercizio	-6.059	-5.370	-689	-12,83%
Disavanzo patrimoniale netto alla fine dell'anno	-114.020	-107.961	-6.059	-5,61%

Con riguardo ai singoli valori di bilancio della Gestione, il Collegio ritiene di evidenziare i seguenti aspetti.

GESTIONE ECONOMICA**Costo della produzione**

- *Costi per l'acquisto di materie prime, sussidiarie, consumo e merci.*
Nell'ambito di tale posta si evidenziano le Spese per prestazioni pensionistiche per complessivi 1.301 mgli/€, con una diminuzione di 126 mgli/€ (- 8,9%) rispetto al consuntivo 2006 e le Poste correttive e compensative di spese correnti per 47 mgli/€ a fronte del recupero di prestazioni erogate.
- *Oneri diversi di gestione.*
Tale voce è composta principalmente dalle Spese di amministrazione¹ per 24 mgli/€, dato pressoché invariato rispetto al 2006.

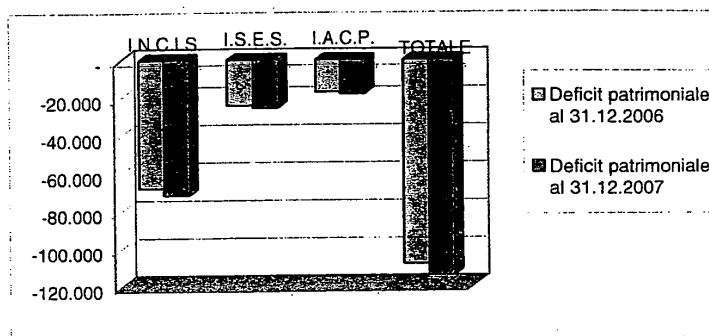
Proventi ed oneri finanziari

Tale posta è interamente costituita dagli Interessi passivi sul conto corrente con l'INPS per 4.780 mgli/€ (3.982 mgli/€ nel 2006).

¹ - Le spese di amministrazione sostenute dall'Istituto vengono successivamente ripartite tra le gestioni ai sensi dell'art. 57 del nuovo Regolamento di contabilità.

SITUAZIONE PATRIMONIALE

La rappresentazione grafica che segue evidenzia l'andamento complessivo della situazione patrimoniale della Gestione in esame, raffrontata con i dati dell'esercizio precedente, nonché il dettaglio dei singoli fondi che la compongono.



In relazione alla situazione gravemente deficitaria dei Fondi pensione degli ex dipendenti dell'INCIS (- 71.202 mgli/€), dell'ISES (- 25.066 mgli/€) e dell'IACP di Genova (- 17.752 mgli/€), il Collegio ribadisce come il grave deterioramento economico e finanziario, segnalato peraltro nelle varie sedi competenti, non abbia ancora trovato riscontro.

A conclusione dell'esame del presente rendiconto e sulla base delle osservazioni e delle segnalazioni precedentemente svolte, il Collegio ritiene che lo stesso possa essere approvato.

IL COLLEGIO DEI SINDACI

Maria Teresa Ferraro

Carlo Conte

Ludovico Anselmi

Francesco Cancellaro

Daniela Carlà

Mariano Martone

Emanuele Sferra

INPS - Collegio Sindacale**23 Gestione per l'erogazione del trattamento speciale di disoccupazione a favore dei lavoratori frontalieri italiani in Svizzera****Relazione al Conto Consuntivo 2007**

La gestione in esame presenta, a fine esercizio 2007, un'assegnazione pari a 21.055 mgli/€ al Fondo di riserva per la copertura finanziaria dei futuri disavanzi di gestione (art. 8, lett. a), della legge n. 147/1997) il quale, conseguentemente, espone un saldo di 374.011 mgli/€.

Descrizione	Consuntivo 2007	Consuntivo 2006	Variazioni	
			assolute	%
in migliaia di euro				
Riserva obbligatoria all'inizio dell'esercizio	352.956	356.612	-3.656	-1,03%
Valore della produzione	31.015	31.336	-321	-1,02%
Costo della produzione	-25.645	-42.828	17.183	-40,12%
Differenza	5.370	11.492	6.862	146,73%
Proventi e oneri finanziari	10.122	7.535	2.587	34,33%
Rettifiche di valore di attività finanziarie	0	0	0	-----
Proventi e oneri straordinari	6.879	839	6.040	719,90%
Imposte di esercizio	-1.316	-538	-778	144,61%
Risultato d'esercizio	21.055	-3.656	24.711	675,90%
Riserva obbligatoria alla fine dell'esercizio	374.011	352.956	21.055	5,97%

Avuto riguardo ai singoli valori di bilancio della Gestione, il Collegio ritiene di evidenziare i seguenti aspetti.

GESTIONE ECONOMICA**Valore della produzione**

- *Proventi e corrispettivi per la produzione delle prestazioni e/o servizi.*

Nell'ambito di tale posta si evidenzia la somma di 31.010 mgli/€ a titolo di Aliquote contributive a carico dei datori di lavoro e/o degli iscritti, con un decremento di 387 mgli/€ (pari al 9,8%) rispetto al 2006, le quali attengono ai contributi trasferiti dall'Ente assicuratore svizzero a copertura del trattamento speciale di disoccupazione a favore dei lavoratori frontalieri licenziati in Svizzera.

Si rilevano inoltre le Poste correttive e compensative delle entrate per 10 mgli/€ che riguardano la riduzione contributiva a favore dei datori di lavoro che assumono lavoratori frontalieri in mobilità.

Costo della produzione

- *Costi per l'acquisto di materie prime, sussidiarie, consumo e merci.*
Nell'ambito di tale posta si evidenziano:
1. le Spese per prestazioni pari a 13.258 mgl/€ che riguardano le prestazioni per il trattamento speciale di disoccupazione ai lavoratori frontalieri italiani licenziati in Svizzera, con una diminuzione di 14.695 mgl/€ rispetto al 2006;
 2. le Poste correttive e compensative di uscite per 77 mgl/€, con una diminuzione di 82 mgl/€ rispetto al 2006, afferenti i recuperi di prestazioni indebite.
- *Oneri diversi di gestione.*
Tale posta pari a complessivi 12.450 mgl/€ comprende principalmente:
1. i Trasferimenti passivi determinati in 12.253 mgl/€ (14.775 mgl/€ nell'esercizio precedente) i quali costituiscono l'onere sostenuto dalla Gestione per l'accreditamento nel Fondo pensioni lavoratori dipendenti dei contributi figurativi per la copertura dei periodi di disoccupazione indennizzata (art. 7 della legge n. 228/1984);
 2. le Spese di amministrazione¹ per complessivi 196 mgl/€, di cui 1 mgl/€ riguardano le spese connesse alla gestione e alla vendita degli immobili cartolarizzati e 195 mgl/€ relativi all'Istituto, con una diminuzione di 6 mgl/€ (- 2,9%) rispetto al 2006 ascrivibile in buona parte alle seguenti variazioni:
 - spese per il personale (+ 3 mgl/€);
 - spese per i servizi informatici (- 3 mgl/€);
 - altre spese (- 4 mgl/€).

Proventi ed altri oneri finanziari

Iscritti per complessivi 10.122 mgl/€, afferiscono quasi esclusivamente i Redditi degli investimenti patrimoniali per 8.529 mgl/€ e gli Interessi sulle disponibilità nei c/c bancari per 1.385 mgl/€, tenuto conto che il saggio medio di rendimento è stato del 2,91% (2,23% nel 2006).

Proventi e oneri straordinari

Tale voce comprende esclusivamente il Plusvalore titoli per 6.880 mgl/€ con un aumento di 6.757 mgl/€ rispetto al 2006 in relazione alla fusione tra Banca Intesa e San Paolo IMI.

SITUAZIONE PATRIMONIALE

Per quanto concerne la situazione patrimoniale, si osserva un totale a pareggio di 389.680 mgl/€ con un avanzo patrimoniale di 374.011 mgl/€, composto esclusivamente dalle Riserve obbligatorie. Si evidenziano le seguenti componenti.

¹ - Le spese di amministrazione sostenute dall'Istituto vengono successivamente ripartite tra le gestioni ai sensi dell'art. 57 del nuovo Regolamento di contabilità.

Attivo.➤ *Immobilizzazioni*

Tale posta iscritta in bilancio per 362.193 mgli/€ concerne quasi esclusivamente le immobilizzazioni *finanziarie* per 362.187 mgli/€ a titolo di Quota di partecipazione agli investimenti patrimoniali unitari.

➤ *Attivo Circolante – Residui attivi*

- E' composta esclusivamente dai Crediti per poste correttive e compensative di spese correnti per 251 mgli/€.

Passivo.

Ad eccezione dei Ratei passivi iscritti per 15.658 mgli/€, è' costituito quasi esclusivamente dal Patrimonio netto della Gestione.

A conclusione dell'esame del presente rendiconto, il Collegio ritiene che lo stesso possa essere approvato.

IL COLLEGIO DEI SINDACI

Maria Teresa Ferraro

Carlo Conte





Ludovico Anselmi

Francesco Cancellaro

Daniela Carlà

Mariano Martone

Emanuele Sferra



INPS – Collegio Sindacale**24 Gestione degli Interventi Assistenziali e di Sostegno alle gestioni previdenziali****Relazione al Conto Consuntivo 2007**

La Gestione è interamente finanziata dallo Stato che ne assicura il pareggio economico con conseguente equivalenza di entrate e uscite. Per l'esercizio 2007, queste ultime si attestano a 78.600 mln/€ (74.188 mln/€ nel 2006). Lo stato patrimoniale presenta un totale a pareggio per 14.539 mln/€ (12.501 mln/€ al 31.12.2006).

La Gestione in esame nel corso dell'anno 2007 è stata interessata dalla da alcune norme della Legge Finanziaria 2007, ed in particolar modo:

- dall'art. 1, comma 11, che prevede l'incremento dell'assegno per il nucleo familiare rideterminandone gli importi in relazione ai carichi familiari, con un maggior onere a carico dello Stato;
- dall'art. 1, comma 748, il quale dispone che i maggiori oneri a carico della Gestione per l'erogazione delle pensioni, assegni ed indennità agli invalidi civili, ciechi e sordi per gli anni 2005 e 2006, per 934 mln/€, sono finanziati utilizzando le somme disponibili risultanti dal Bilancio consuntivo 2005.

Con riguardo ai singoli valori di bilancio della Gestione in esame, il Collegio ritiene, inoltre, di evidenziare i seguenti aspetti.

GESTIONE ECONOMICA**Valore della produzione**

- *Proventi e corrispettivi per la produzione delle prestazioni e/o servizi.*
 1. Nell'ambito di tale posta si evidenzia la somma di 1.722 mln/€ a titolo di Aliquote contributive a carico dei datori di lavoro e/o degli iscritti, che fa registrare un incremento di 223 mln/€ (pari al 14,9%) rispetto al consuntivo 2006, da attribuire principalmente all'aumento dei contributi per il finanziamento dei trattamenti di integrazione salariale straordinaria e di mobilità.
 2. le Poste correttive e compensative di entrate correnti per un importo di 5.754 mln/€ (+ 1.180 mln/€ rispetto al 2006) concernenti gli sgravi di oneri sociali.
- *Altri ricavi e proventi.*

Tale posta è principalmente interessata dai Trasferimenti dal bilancio dello Stato che, nel loro complesso, sono stati accertati in 75.888 mln/€ a fronte dei 71.792 mln/€ del precedente esercizio (+ 5,7%).

Nella tabella di seguito riportata viene rappresentata la disaggregazione dei dati economici della gestione per singole forme di intervento, con l'indicazione delle relative quote di finanziamento necessarie per il raggiungimento della integrale copertura degli oneri di cui all'art. 37 della legge n. 88/1989.

Tipologia	Importo degli oneri	Trasferimenti specifici dello Stato	Altre entrate	Avanzo (+) Disavanzo (-)	Atri trasferimenti dello Stato per la integrale copertura
	(1)	(2)	(3)	(4)=(2+3)-1)	(5)
	(Importi in milioni di euro)				
Oneri Pensionistici	55.110	54.547	563	0	0
Oneri per il mantenimento del salario	4.336	2.094	1.952	-290	290
Oneri per trattamenti di famiglia	3.663	3.567	95	-1	1
Oneri per prestazioni economiche derivanti da riduzione di oneri previdenziali	821	750	71	0	0
Oneri per sgravi e altre agevolazioni	13.435	13.244	31	-160	160
Oneri per interventi diversi	1.235	1.199	0	-36	36
TOTALE	78.600	75.401	2.712	-487	487
Totale Trasferimenti dallo Stato (col.2+col.5)					75.888

Costo della produzione

- *Costi per l'acquisto di materie prime, sussidiarie, consumo e merci.*
Nell'ambito di tale posta si evidenziano le Spese per prestazioni per complessivi 41.695 mln/€ con un aumento di 1.796 mln/€ (pari al 4,5%) rispetto al 2006, derivante da:
 - gli oneri pensionistici per 34.876 mln/€ (33.966 mln/€ nel 2006);
 - gli oneri per il mantenimento del salario per 2.963 mln/€ (2.943 mln/€ nel 2006);
 - gli oneri per gli interventi a sostegno della famiglia per 3.310 mln/€ (2.471 mln/€ nel 2006);
 - gli oneri per prestazioni economiche derivanti da riduzioni di oneri previdenziali per 543 mln/€ (516 mln/€ nel 2006);
 - gli oneri diversi per 3 mln/€.
- *Oneri diversi di gestione.*
Tale voce è composta principalmente:
 1. dai Trasferimenti ad altre gestioni dell'INPS per 28.632 mln/€ (+ 4,3% rispetto al 2006) riguardanti principalmente:
 - l'onere per la copertura alle gestioni previdenziali del mancato gettito conseguente ad agevolazioni contributive in favore di categorie e settori produttivi (7.139 mln/€);
 - l'onere per la copertura assicurativa per maggiore anzianità riconosciuta per i pensionamenti anticipati (1 mln/€);
 - l'onere per la copertura assicurativa dei periodi indennizzati di trattamento di integrazione salariale straordinaria, di indennità di disoccupazione speciale edile, di indennità di mobilità, di

- trattamenti antitubercolari e per il sostegno della maternità e paternità a carico della Gestione (1.451 mln/€);
- l'onere per la copertura dei disavanzi di esercizio del Fondo di previdenza degli addetti alle imposte di consumo (163 mln/€), del Fondo di previdenza del personale del consorzio autonomo dei porti di Genova e Trieste (59 mln/€), della Gestione degli spedizionieri doganali (30 mln/€) ed, infine, del Fondo speciale per i trattamenti pensionistici della Ferrovie dello Stato S.p.a. (3.718 mln/€);
 - l'onere per la copertura delle prestazioni agli invalidi civili (14.634 mln/€);
 - gli oneri per la copertura delle minori entrate connesse alla riduzione dei monti retributivi imponibili ai fini contributivi ai sensi di varie leggi (1.115 mln/€).
2. dalle Spese di amministrazione¹ pari a 352 mln/€ con un aumento di 55 mln/€ (18,5%) rispetto al 2006, ascrivibile in buona parte alle seguenti variazioni:
- spese per il personale (- 11 mln/€);
 - spese per servizi affidati ad altri Enti (+ 61 mln/€);
 - spese per i servizi informatici (+ 3 mln/€);
 - oneri connessi all'uso dei locali adibiti ad uffici, quali illuminazione, forza motrice, riscaldamento, etc. (+ 3 mln/€);
 - altre spese (+ 6 mln/€).
 - eliminazione di residui passivi (+ 9 mln/€).

Proventi ed oneri finanziari.

➤ *Interessi passivi ed altri oneri finanziari.*

Pari a 9 mln/€ concernono gli interessi passivi pagati per il ritardo nella liquidazione delle prestazioni a carico della Gestione e quelli sui saldi delle denunce contributive a carico dei datori di lavoro rimborsate in ritardo.

SITUAZIONE PATRIMONIALE

Per quanto concerne la situazione patrimoniale, si osserva un totale a pareggio di 15.372 mln/€. Si evidenziano le seguenti componenti.

Attivo

➤ *Attivo Circolante – Residui Attivi*

Si rileva un ammontare complessivamente pari a 15.664 mln/€ (indicato in bilancio per 15.144 mln/€ al netto dei Fondi svalutazione crediti per 515 mln/€), tra i quali si evidenziano:

- i Crediti per aliquote contributive a carico dei datori di lavoro e/o iscritti di cui:
 - ✓ 73 mln/€ gli oneri pensionistici dei quali, 554 mg/€ afferiscono ai crediti ceduti alla SCCI S.p.A.;

¹ - Le spese di amministrazione sostenute dall'Istituto vengono successivamente ripartite tra le gestioni ai sensi dell'art. 57 del nuovo Regolamento di contabilità.

- ✓ 556 mln/€ gli oneri per il mantenimento del salario di cui 220 mln/€ i crediti ceduti alla SCCI S.p.A.;
- Crediti per poste correttive e compensative di spese per complessivi 921 mln/€ (+ 64 mln/€ rispetto al 2006);
 - Crediti verso lo Stato ed altri soggetti pubblici complessivamente pari a 13.022 mln/€ tra le quali le più rilevanti si riferiscono alla copertura degli oneri pensionistici (4.254 mln/€) e degli sgravi per oneri sociali e altre agevolazioni (3.548 mln/€);
 - Crediti verso le Regioni per 75 mln/€ riguardanti il finanziamento ed il cofinanziamento dei progetti per L.S.U. e delle indennità connesse ai piani di inserimento professionale;
 - Credito verso altri enti del settore pubblico per 1.011 mln/€ ed in particolare dal Fondo gestione istituti contrattuali lavoratori portuali per gli oneri derivanti dai pensionamenti anticipati, dai trattamenti di CIGS e connessi assegni al nucleo familiare ai lavoratori portuali e dall'esonero dal versamento dei contributi previdenziali dovuti dalle imprese armatrici e dai lavoratori.


Passivo➤ *Debiti*

In tale posta si evidenzia principalmente il Debito per anticipazioni della Tesoreria centrale per un importo di 9.979 mln/€ (9.387 mln/€ nel 2006) che rappresenta la situazione debitoria della Gestione verso la Tesoreria dello Stato per le anticipazioni ricevute a copertura del proprio fabbisogno e risulta, alla fine dell'esercizio 2007, aumentato di 592 mln/€ e trova totale compensazione nei residui attivi per Crediti v/lo Stato.

A conclusione dell'esame del presente rendiconto, il Collegio ritiene che lo stesso possa essere approvato.

IL COLLEGIO DEI SINDACI


Maria Teresa Ferraro



Carlo Conte




Ludovico Anselmi




Francesco Cancellaro



Daniela Carlà



Mariano Martone



Emanuele Sferra



INPS – Collegio Sindacale**25 Gestione per l'erogazione delle pensioni, assegni ed indennità agli invalidi civili art. 130 del d.lgs 31 marzo 1998 n. 112****Relazione al Conto Consuntivo 2007**

La Gestione è stata istituita in applicazione dell'art. 130 del D. lgs 31 marzo 1998, n. 112, ed è interamente finanziata dallo Stato che ne assicura il pareggio economico mediante apporti che vengono fatti transitare nella Gestione degli interventi assistenziali e di sostegno alle gestioni previdenziali; conseguentemente la gestione chiude a pareggio. Per l'esercizio 2007 l'apporto risulta pari a 14.634 mln/€ (13.667 mln/€ nel 2006) e viene evidenziato quale Trasferimento da parte dello Stato nel Valore della produzione.

Con riguardo ai singoli valori di bilancio della Gestione, il Collegio ritiene di evidenziare i seguenti aspetti.

GESTIONE ECONOMICA**Valore della produzione**

Tale posta è completamente interessata dai Trasferimenti da parte dello Stato (come già evidenziato in premessa), necessario alla integrale copertura degli oneri relativi alla erogazione delle diverse prestazioni agli invalidi civili, ai ciechi ed ai sordomuti, che presenta un aumento di 967 mln/€ (7,1%) rispetto all'anno 2006.

Costo della produzione**➤ Ammortamenti e svalutazioni**

Quantificata in 14.571 mln/€, tale voce è costituita quasi per intero dalle Spese per prestazioni a favore delle diverse categorie di aventi diritto per 14.223 mln/€, con un aumento di 923 mln/€ (6,9%) rispetto al 2006.

Nella seguente tabella vengono riportati i dati relativi ai trattamenti di pensione e di indennità di accompagnamento in essere nel triennio 2005/2007 (e relative variazioni), tratti da una rilevazione effettuata dall'Istituto sull'archivio delle pensioni al momento del rinnovo degli ordinativi di pagamento.

CATEGORIA	2005		2006		2007	
	Trattamenti vigenti al 31.12	Importo annuo complessivo	Trattamenti vigenti al 31.12	Importo annuo complessivo	Trattamenti vigenti 31.12	Importo annuo complessivo
		(mln/€)		(mln/€)		(mln/€)
Invalidi civili	1.916.915	9.096,645	2.053.476	9.846,641	2.200.852	10.649,353
Ciechi	123.489	854,057	126.860	890,285	129.653	930,072
Sordomuti	41.488	155,292	41.658	157,930	41.763	160,655
Totale	2.081.892	10.105,994	2.221.994	10.894,856	2.372.268	11.740,080

	Variazioni spesa				Variazioni numero trattamenti			
	ANNO 2006/2005		ANNO 2007/2006		ANNO 2006/2005		ANNO 2007/2006	
	assolute (in mln/€)	%	assolute (in mln/€)	%	assolute (in mln/€)	%	assolute (in mln/€)	%
Invalidi civili	749,996	7,12%	802,712	8,15%	136.561	8,24%	147.376	7,18%
Ciechi	36,228	2,73%	39,787	4,47%	3.371	4,24%	2.793	2,20%
Sordomuti	2,638	0,41%	2,725	1,73%	170	1,70%	105	0,25%
Totale	788,862	10,26%	845,224	14,35%	140.102	14,19%	150.274	9,63%

Come si può osservare dalle tabelle che precedono, nel 2007 il numero delle prestazioni erogate è aumentato di 150.274 unità (9,63%) rispetto all'esercizio precedente, con una corrispondente crescita della spesa di 845,224 mln/€ (14,35%). Tale variazione risulta fundamentalmente ascrivibile alle prestazioni erogate in favore degli invalidi civili, che sono passate da 2.053.476 a 2.200.852, con un incremento di 147.376 unità (pari al 98,07% dell'aumento complessivo del numero delle prestazioni vigenti) e con un aumento dell'importo annuo di 802,712 mln/€ (pari al 94,97% della complessiva variazione di spesa).

Sono inoltre presenti le Poste correttive e compensative di spese correnti per 207 mln/€ con una diminuzione di 20 mln/€ rispetto al 2006 e riguardano i recuperi di prestazioni indebite.

➤ *Svalutazione dei crediti compresi nell'attivo circolante*

Riguarda l'assegnazione di competenza dell'esercizio al Fondo svalutazioni crediti per prestazioni da recuperare, per 48 mln/€, come da delibera n. 6/2008 del Direttore Generale.

➤ *Oneri diversi di gestione.*

Tale posta pari a complessivi 300 mln/€ comprende quasi esclusivamente le Spese di amministrazione¹ per 299 mln/€, con un aumento di 36 mln/€ (+ 13,8%) rispetto al 2006 ascrivibile in buona parte alle seguenti variazioni:

- spese per il personale (+ 4 mln/€);
- spese per servizi affidati ad altri Enti (+ 9 mln/€);

1 - Le spese di amministrazione sostenute dall'Istituto vengono successivamente ripartite tra le gestioni ai sensi dell'art. 57 del nuovo Regolamento di contabilità.

- oneri connessi all'uso dei locali adibiti ad uffici, quali illuminazione, forza motrice, riscaldamento, pulizie, etc. (+ 3 mln/€);
- spese legali (+35 mln/€);

Su tale aggregato incidono, inoltre, i recuperi di spesa e l'eliminazione di residui insussistenti che ammontano, rispettivamente, a 34 mln/€ e 15 mln/€.

Proventi e oneri finanziari

Pari a complessivi 62 mln/€, sono costituiti dagli Oneri finanziari, a titolo di interessi passivi su prestazioni arretrate, con una diminuzione di 4 mln/€ (-6,1%) rispetto al 2006.

Pur constatando che nell'esercizio 2007 tali poste evidenziano una flessione, il Collegio ribadisce la necessità di proseguire nell'adozione di iniziative utili al fine di contenere i costi e raggiungere una migliore correttezza nella liquidazione delle prestazioni in esame.

SITUAZIONE PATRIMONIALE

Per quanto concerne la situazione patrimoniale, si osserva un totale a pareggio di 577 mln/€. Si evidenziano le seguenti componenti.

Attivo.

- Attivo Circolante – Residui attivi
Iscritto in bilancio per 577 mln/€, è composto dai Crediti per poste correttive e compensative di spese correnti per 440 mln/€ (e relativo Fondo svalutazione crediti per - 198 mln/€), e dal Credito verso la GIAS per un importo di 335 mln/€, a titolo di quota parte di cassa del contributo dello Stato da trasferire alla gestione per l'erogazione materiale delle pensioni, assegni ed indennità agli invalidi civili di cui al D.Lgs n. 112/1998.


Passivo.

- *Debiti*
Sono rappresentati quasi integralmente dai Debiti per le spese per prestazioni istituzionali per complessivi 576 mln/€, di cui 191 mln/€ per le rate di pensione e 385 mln/€ per le indennità di accompagnamento, cui va aggiunto il Debito verso lo Stato per il trasferimento delle economie derivanti dalla riduzione dell'indennità di accompagnamento e dell'indennità speciale per ciechi civili che usufruiscono del servizio di accompagnamento da parte degli obiettori di coscienza e dei volontari del servizio civile nazionale pari a 736 mgl/€ (+ 254 mgl/€ rispetto all'anno 2006).


A conclusione dell'esame del presente rendiconto e sulla base delle osservazioni e delle segnalazioni precedentemente svolte, il Collegio ritiene che lo stesso possa essere approvato.

IL COLLEGIO DEI SINDACI

Maria Teresa Ferraro



Carlo Conte




Ludovico Anselmi




Francesco Cancellaro




Daniela Carlà



Mariano Martone



Emanuele Sferra



INPS - Collegio Sindacale

26 Gestione per la riscossione dei contributi del Servizio Sanitario Nazionale

Relazione al Conto Consuntivo 2007

Il rendiconto dell'anno 2007 della Gestione in esame si riassume nella situazione di pareggio delle entrate e delle spese, per un importo di 13.534 mgl/€.

GESTIONE ECONOMICA

Valore della produzione

- *Proventi e corrispettivi per la produzione delle prestazioni e/o servizi.*

Nell'ambito di tale posta si evidenzia la somma di 8.043 mgl/€ a titolo di Aliquote contributive a carico dei datori di lavoro e/o degli iscritti, con un incremento di 3.659 mgl/€ (+ 83,4%) rispetto al 2006 e la somma di -5.242 mgl/€ delle Poste correttive e compensative di entrate correnti a fronte del rimborso dei contributi.

- *Altri ricavi e proventi.*

La voce comprende i Trasferimenti da parte di altri Enti del settore pubblico per 712 mgl/€ e i Trasferimenti da parte delle Regioni per 21 mgl/€ riguardanti l'addizionale dello 0,20% di cui all'art. 2, della legge n. 1443/1961.

Costo della produzione

- *Oneri diversi di gestione*

Iscritti in bilancio per 690 mln/€, di cui 661 mgl/€ a titolo di Trasferimenti passivi concernenti il differenziale netto tra le entrate e le uscite dell'anno da trasferire allo Stato per il Finanziamento delle prestazioni al SSN e 28 mgl/€ (30 mgl/€ nel 2006) che riguardano le Spese di amministrazione¹.

¹ - Le spese di amministrazione sostenute dall'Istituto vengono successivamente ripartite tra le gestioni ai sensi dell'art. 57 del nuovo Regolamento di contabilità.

➤ *Ammortamenti e svalutazioni*

Tale posta è rappresentata dalla Svalutazione dei crediti contributivi per 1.969 mgli/€ (-20.926 mgli/€ rispetto al 2006), a seguito dell'applicazione delle percentuali individuate con determinazione n. 5/2008 del Direttore Generale.

Proventi ed oneri finanziari

➤ *Altri proventi finanziari*

Tali poste sono interamente costituite dagli Oneri finanziari da cessioni crediti per 957 mgli/€ con un aumento di 884 mgli/€ (pari al 92,4%) rispetto al 2006.

SITUAZIONE PATRIMONIALE

Attivo

➤ *Attivo Circolante*

Si rileva un ammontare complessivamente pari a 249.655 mgli/€ (indicato in bilancio per 156.369 mgli/€ al netto del Fondo svalutazione crediti per 93.286 mgli/€) di cui 220.807 mgli/€ di Residui Attivi afferenti i Crediti verso gli iscritti, soci e terzi, tra i quali si evidenziano:

- i Crediti per aliquote contributive a carico dei datori di lavoro e/o iscritti per 125.755 mgli/€ riguardanti quasi esclusivamente (125.756 mgli/€) i crediti ceduti alla S.C.C.I SpA compresi quelli che l'INPS cura per conto della società veicolo;
- i Crediti per sanzioni civili ed amministrative per 1.767 mgli/€.

Le Disponibilità liquide sono costituite dal Credito in c/c con l'INPS per 122.131 mgli/€ con un aumento di 909 mgli/€ rispetto al 2006.

Passivo

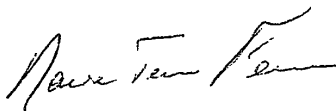
➤ *Debiti.*

Tale voce, pari a 156.369 mgli/€, riguarda, per 162.194 mgli/€ i Debiti per trasferimenti passivi allo Stato e per 14.453 mgli/€ i Debiti per oneri finanziari derivanti dalla cessione di crediti contributivi (art. 13 della legge n. 448/1988), oltre alla Presunta insussistenza dei residui passivi per - 20.385 mgli/€.

A conclusione dell'esame del presente rendiconto, il Collegio ritiene che lo stesso possa essere approvato.

IL COLLEGIO DEI SINDACI

Maria Teresa Ferraro



Carlo Conte




Ludovico Anselmi



Francesco Cancellaro



Daniela Carlà



Mariano Martone



Emanuele Sferra



INPS - Collegio Sindacale**27 Gestione per la riscossione dei contributi per conto terzi ex ENAOLI, ex GESCAL, asili nido, fondi di rotazione, fondi paritetici interprofessionali nazionali e Fondo nazionale per le politiche migratorie****Relazione al Conto Consuntivo 2007**

La gestione in esame concerne i movimenti economico-finanziari relativi alla riscossione ed al successivo trasferimento allo Stato dei contributi ex ENAOLI, ex GESCAL, asili nido, Fondi di rotazione, Fondo per la formazione professionale e Fondo nazionale per le politiche migratorie, i quali sono evidenziati in distinti conti consuntivi.

I risultati della Gestione al termine dell'esercizio 2007 sono riepilogati nel prospetto seguente:

Descrizione	Consuntivo 2007	Consuntivo 2006	Variazioni	
			assolute	%
In migliaia di euro				
EX ENAOLI				
Valore della produzione	958	834	124	14,87%
Costo della produzione	-874	-2.259	1.385	-61,31%
Differenza	64	-1.425	-569	-105,63%
Proventi e oneri finanziari	-91	-14	-77	550,00%
Proventi e oneri straordinari	7	1.439	-1.432	-99,51%
Risultato d'esercizio	0	0	0	0,00%
EX GESCAL				
Valore della produzione	3.856	2.272	1.584	69,72%
Costo della produzione	-3.094	-17.687	14.593	-82,51%
Differenza	762	-15.415	-16.177	-104,94%
Proventi e oneri finanziari	-770	0	-770	----
Proventi e oneri straordinari	8	15.415	-15.407	-99,95%
Risultato d'esercizio	0	0	0	0,00%
ASILI NIDO				
Valore della produzione	693	561	132	23,53%
Costo della produzione	-539	-3.492	2.953	-84,56%
Differenza	154	-2.931	-3.085	-105,25%
Proventi e oneri finanziari	-136	-54	-82	151,85%
Proventi e oneri straordinari	-18	2.985	-3.003	-100,60%
Risultato d'esercizio	0	0	0	0,00%
FONDI DI ROTAZIONE				
Valore della produzione	762.518	726.316	36.202	4,98%
Costo della produzione	-761.382	-726.210	-35.172	4,84%
Differenza	1.136	1.106	30	2,7%
Proventi e oneri finanziari	-1.028	2	-1.030	----
Imposte di esercizio	-108	-108	0	0,00%
Risultato d'esercizio	0	0	0	0,00%
FONDO PER LE POLITICHE MIGRATORIE				
Valore della produzione	1.187	1.971	-784	-39,78%
Costo della produzione	-1.182	-1.963	781	-39,79%
Differenza	5	8	-3	-37,50%
Proventi e oneri finanziari e straord.	-1	-1	0	0,00%
Proventi e oneri straordinari	-3	-6	3	-50,00%
Imposte di esercizio	-1	-1	0	0,00%
Risultato d'esercizio	0	0	0	0,00%

Si precisa che l'art. 48 della legge n. 289/2002 (legge finanziaria 2003) ha modificato l'art. 118 della legge n. 388/2000, fissando l'adesione ai Fondi paritetici interprofessionali entro il 30 giugno 2003 (e successivamente con effetto dal 30 giugno di ciascun anno) e dando all'INPS il compito di disciplinare le modalità dell'adesione e del relativo trasferimento delle risorse ai Fondi. Tale norma ha trovato attuazione a partire dal 1 gennaio 2004.

Peraltro, l'articolo 1, comma 151, della legge 30 dicembre 2004, n. 311 (legge finanziaria 2005), nel ridisciplinare le modalità di versamento all'INPS e di trasferimento ai Fondi interprofessionali del contributo integrativo (di cui all'art. 25 della legge n. 845/1978), ha lasciato inalterate le disposizioni dell'art. 66, comma 2, secondo periodo della legge n. 144/1999 (destinazione al Fondo di rotazione per la formazione professionale ex art. 25, della legge n. 845/1978, di una quota pari a €103.291.380,00 del gettito contributivo di pertinenza del Fondo di rotazione per l'attuazione delle politiche comunitarie).

Nel corso dell'anno 2006, la Gestione è stata interessata dall'aumento dei monti retributivi e, limitatamente ai contributi che sono destinati ai Fondi di rotazione e al Fondo per le politiche migratorie, dai provvedimenti che hanno disciplinato l'adeguamento dei minimali di retribuzione imponibile, nonché dalla destinazione ai Fondi paritetici interprofessionali di parte del gettito contributivo di cui all'art. 25 della Legge n. 845/1978 (0,30%) relativamente ai versamenti effettuati dalle aziende aderenti ai Fondi stessi.

Per quanto attiene al *Fondo per la formazione professionale ed al Fondo per le politiche migratorie*:

GESTIONE ECONOMICA

Valore della produzione

Iscritta in bilancio per 1.187 mg/€, riguarda quasi esclusivamente le Aliquote contributive a carico dei datori di lavoro e/o degli iscritti per 1.189 mg/€ con una diminuzione di 791 mg/€ (- 40%) ed attiene ai contributi a favore del Fondo per le politiche migratorie.

Costo della produzione

Tale voce è quasi esclusivamente interessata dai Trasferimenti passivi pari a complessivi 1.155 mg/€ (quale differenza tra le entrate e le uscite) e si riferiscono alle somme da trasferire allo Stato per il finanziamento del Fondo nazionale per le politiche migratorie e, dalle Spese di amministrazione¹ per 27 mg/€ (30 mg/€ nel 2006).

1 - Le spese di amministrazione sostenute dall'Istituto vengono successivamente ripartite tra le gestioni ai sensi dell'art. 57 del nuovo Regolamento di contabilità.

SITUAZIONE PATRIMONIALE

Per quanto concerne la situazione patrimoniale, si osserva un totale a pareggio di 4.171 mgli/€. Si evidenziano le seguenti componenti:

Attivo

- *Attivo Circolante*
Tale posta pari a 4.170 mgli/€, è principalmente composta dal Credito in c/c con l'INPS per 2.231 mgli/€ (- 562 mgli/€ rispetto al 2006), il quale rappresenta la disponibilità finanziaria della Gestione, nonché dai Crediti verso la GIAS per 1.596 mgli/€ (+325 mgli/€ rispetto al 2006).

Passivo

- *Debiti*
Tale voce è riferibile ai Debiti verso lo Stato ed altri soggetti pubblici, a fronte dei trasferimenti destinati al finanziamento del Fondo nazionale per le politiche migratorie per 2.798 mgli/€ e Fondo per la formazione professionale per 1.367 mgli/€.

Riguardo, invece, alla gestione relativa al *Fondo di rotazione per l'attuazione delle politiche comunitarie, al Fondo di rotazione di cui all'articolo 25 della legge 845/1978 e ai Fondi paritetici interprofessionali nazionali per la formazione continua di cui all'art. 118 della legge n. 388/2000*:

GESTIONE ECONOMICA

Valore della produzione

- *Proventi e corrispettivi per la produzione delle prestazioni e/o servizi*

Nell'ambito di tale posta si evidenzia la somma di 752 mln/€ a titolo di Aliquote contributive a carico dei datori di lavoro e/o degli iscritti, con un incremento di 36 mln/€ (+ 5%) rispetto al consuntivo 2006. Tale gettito viene ripartito come segue:

- 224 mln/€ (233 mln/€ nel 2006) al Fondo di rotazione per le politiche comunitarie di cui all'art. 5 della Legge n. 183/1987 (aliquota 0,20%) dovuto dalle aziende non aderenti ai fondi paritetici interprofessionali nazionali;
- 112 mln/€ (116 mln/€ nel 2006) al Fondo di rotazione di cui all'art. 25 della Legge n. 845/1978 (aliquota 0,10%) dovuto dalle aziende non aderenti ai fondi paritetici interprofessionali nazionali;

- 416 mln/€ (367 mln/€ nel 2006) ai Fondi paritetici interprofessionali nazionali per la formazione continua (aliquota 0,30%) dovuto dalle aziende aderenti ai Fondi stessi.

➤ *Altri ricavi e Proventi*

Tale posta è completamente interessata dai Trasferimenti da altre gestioni dell'INPS per 10 mln/€ (dato pressoché invariato rispetto all'anno precedente) e riguarda la copertura a carico della GIAS delle riduzioni dei contributi stabilite dalle seguenti disposizioni normative:

- ✓ art. 1, comma 2, del D.L. n. 338/1989;
- ✓ art. 3, commi 1 e 2, del D.L. n. 318/1996;
- ✓ art. 2 del D.L. n. 67/1997;
- ✓ art. 3 della legge n. 876/1986;
- ✓ art. 23 della legge n. 196/1997;
- ✓ art. 13, comma 4 legge n. 57/2001.

Costo della produzione

Iscritta in bilancio per 761 mln/€, afferisce in larga parte ai Trasferimenti passivi per 748 mln/€ (711 mln/€ nel 2006) a favore dello Stato per il finanziamento dei Fondi di rotazione in esame, nella seguente misura:

- 215 mln/€ (218 mln/€ nel 2006) al Fondo di rotazione di cui all'art. 25 della L. 845/1978;
- 121 mln/€ (128 mln/€ nel 2006) al Fondo di rotazione per le politiche comunitarie di cui all'art. 5 della L. 183/1987;
- 412 mln/€ (365 mln/€ nel 2006) ai Fondi paritetici interprofessionali nazionali per la formazione continua (aliquota 0,30%).

Si osserva, inoltre, la somma di 10 mln/€ degli Ammortamenti e svalutazioni che riguarda l'assegnazione al relativo fondo in base alla quota presunta di irrecuperabilità maturata nell'anno e la somma di 4 mln/€ delle Spese di amministrazione² con un aumento di 15 mgl/€ (pari allo 0,4%) rispetto allo stesso dato del 2006, ascrivibile in buona parte alle seguenti variazioni

- spese per il personale (+ 192 mgl/€);
- spese per i servizi informatici (+ 256 mgl/€);
- spese legali (- 83 mgl);
- altre spese (- 49 mgl/€).

Su tale aggregato incidono, inoltre, i recuperi di spesa e l'eliminazione di residui insussistenti che ammontano, rispettivamente, a 485 mgl/€ e 160 mgl/€.

² - Le spese di amministrazione sostenute dall'Istituto vengono successivamente ripartite tra le gestioni ai sensi dell'art. 57 del nuovo Regolamento di contabilità.

SITUAZIONE PATRIMONIALE

Per quanto concerne la situazione patrimoniale, si osserva un totale a pareggio di 268 mln/€. Si evidenziano le seguenti componenti:

Attivo➤ *Attivo Circolante*

Tale posta pari a complessivi 268 mln/€, è composta dalle disponibilità liquide ed in particolare dal Credito in c/c con l'INPS per 146 mln/€ (- 49 mln/€ rispetto al 2006) nonché dai Residui Attivi tra i quali principalmente i Crediti verso gli iscritti, soci e terzi per 194 mln/€ (iscritti in bilancio per 122 mln/€ al netto del relativo Fondo svalutazione).


Passivo➤ *Debiti*

Tale voce pari a 268 mln/€ riguarda principalmente le somme dovute a fronte di contributi accertati e non versati entro il termine dell'esercizio a favore dei fondi di rotazione (148 mln/€) e dei fondi paritetici interprofessionali (111 mln/€).

A conclusione dell'esame del presente rendiconto, il Collegio ritiene che lo stesso possa essere approvato.

IL COLLEGIO DEI SINDACI

Maria Teresa Ferraro



Carlo Conte




Ludovico Anselmi



Francesco Cancellaro



Daniela Carlà



Mariano Martone



Emanuele Sferra



INPS - Collegio Sindacale**28 Gestione per la riscossione dei contributi per le prestazioni del Servizio Sanitario Nazionale da destinare allo Stato già di pertinenza delle Regioni e Province autonome****Relazione al Conto Consuntivo 2007**

La Gestione in esame rappresenta per l'anno 2007 entrate e uscite per un pari importo di 96.454 mgl/€.

GESTIONE ECONOMICA**Valore della produzione**

- *Proventi e corrispettivi per la produzione delle prestazioni e/o servizi*
Iscritta in bilancio per 5.028 mgl/€, rappresenta la somma algebrica di 29.500 mgl/€ a titolo di Aliquote contributive a carico dei datori di lavoro e/o degli iscritti, con una diminuzione di 1.702 mgl/€ (- 5,4%) rispetto al consuntivo 2006 e di - 24.659 mgl/€ a titolo di Poste correttive e compensative di entrate correnti a fronte del rimborso di contributi.
- *Altri ricavi e proventi.*
Tali poste riferibili alle Entrate non classificabili in altre voci comprendono 8.614 mgl/€ a titolo di sanzioni civili, amministrative multe e ammende.

Costo della produzione

- *Ammortamenti e svalutazioni*
Nell'ambito di tale posta si evidenzia la Svalutazione crediti contributivi per 12.735 mgl/€ (-636.488 mgl/€ rispetto all'anno precedente) a seguito dell'applicazione delle percentuali di svalutazioni previste nella determinazione n. 5/2008 del Direttore Generale, senza che ciò comporti nessuna modifica nei rapporti finanziari con lo Stato, in quanto questi sono regolati sulla base delle somme realmente riscosse.

➤ **Oneri diversi di gestione.**

Tale voce è composta quasi esclusivamente dai Trasferimenti passivi per 40.052 mgl/€, concernenti il differenziale netto tra le entrate e le uscite dell'anno da trasferire allo Stato per il finanziamento delle prestazioni al Servizio Sanitario Nazionale.

Si rilevano, inoltre, le Spese di amministrazione¹ per 312 mgl/€ (- 17 mgl/€ nel 2006) derivanti principalmente dalle variazioni delle:

- spese legali (- 61 mgl/€);
- spese per servizi informatici (+ 31 mgl/€);
- altre spese (- 21 mgl/€).

Tale risultato consegue, inoltre, alle variazioni intervenute nei recuperi di spesa (- 59 mgl/€) e nei residui insussistenti (+ 15 mgl/€).

Proventi ed oneri finanziari

➤ **Altri proventi finanziari**

Tali poste sono quasi interamente costituite dagli Oneri finanziari da cessioni crediti per 3.142 mgl/€ con un aumento di 2.385 mgl/€ rispetto al 2006.

SITUAZIONE PATRIMONIALE

Attivo

➤ **Attivo Circolante**

Pari a 3.349.400 mgl/€ (iscritto in bilancio per 1.322.896 mgl/€ al netto del Fondo svalutazione crediti per 2.026.503 mgl/€), di cui 2.574.307 mgl/€, afferenti i Crediti verso gli iscritti, soci e terzi, tra i quali si evidenziano:

- i crediti per aliquote contributive a carico dei datori di lavoro e/o iscritti per 2.387.285 mgl/€ di cui 417.765 mgl/€ riguardanti i crediti ceduti alla S.C.C.I SpA compresi quelli che l'INPS cura per conto della società veicolo;
- i crediti per sanzioni civili ed amministrative per 186.786 mgl/€.

Si evidenziano, inoltre, le Disponibilità liquide ed in particolare il Credito in c/c con l'INPS per 771.820 mgl/€ che rappresenta la liquidità della Gestione necessaria a fronteggiare il debito per rimborso di contributi.

¹ - Le spese di amministrazione sostenute dall'Istituto vengono successivamente ripartite tra le gestioni ai sensi dell'art. 57 del nuovo Regolamento di contabilità.

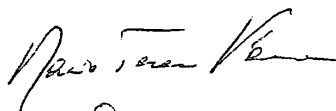
Passivo➤ **Debiti - Obbligazioni.**

Pari a 1.322.896 mgl/€, è riferibile per 1.555.481 mgl/€ ai Debiti per trasferimenti passivi allo Stato (al lordo della voce istituita nel 2006 Presunta insussistenza dei residui passivi per 627.495 mgl/€), per 352.315 mgl/€ ai Debiti per contributi da rimborsare e per 42.956 mgl/€ ai Debiti diversi relativi agli oneri finanziari derivanti dalla cessione di crediti contributivi (art. 13 della legge n. 448/1988).

A conclusione dell'esame del presente rendiconto, il Collegio ritiene che lo stesso possa essere approvato.

IL COLLEGIO DEI SINDACI

Maria Teresa Ferraro



Carlo Conte




Ludovico Anselmi



Francesco Cancellaro




Daniela Carlà



Mariano Martone



Emanuele Sferra



INPS - Collegio Sindacale

29 Gestione per la riscossione dei contributi di malattia per periodi fino al 31 dicembre 1979 - art. 23 quinquies della legge 29 febbraio 1980, n. 33

Relazione al Conto Consuntivo 2007

La gestione registra le riscossioni dei contributi sociali di malattia per periodi contributivi fino al 31 dicembre 1979 (di competenza del SSN) ed il conseguente trasferimento - al netto delle spese di funzionamento e di altre uscite - allo Stato.

Con riguardo ai singoli valori di bilancio della Gestione, il Collegio ritiene di evidenziare i seguenti aspetti.

GESTIONE ECONOMICA

Valore della produzione

Tale posta è rappresentata esclusivamente dalle Aliquote contributive a carico dei datori di lavoro e/o degli iscritti per 33 mg/€ (108 mg/€ nel 2006).

Costo della produzione

Tale voce è costituita quasi esclusivamente dalla Svalutazione dei crediti contributivi per 54 mg/€ (134 mg/€ nel 2006), dai Trasferimenti passivi per 13 mg/€ riguardanti le somme di pertinenza dell'Ufficio liquidazione degli Enti mutualistici disciolti, presso il Ministero del economia e delle finanze e dalle Spese di amministrazione¹ per 6 mg/€ (-1 mg/€ rispetto al 2006).

SITUAZIONE PATRIMONIALE

La situazione patrimoniale al 31 dicembre 2007 presenta attività e passività a pareggio per un importo di 275 mg/€.

1 - Le spese di amministrazione sostenute dall'Istituto vengono successivamente ripartite tra le gestioni ai sensi dell'art. 57 del nuovo Regolamento di contabilità.

Attivo➤ *Attivo circolante*

Pari a complessivi 707 mgli/€ (indicato in bilancio per 275 mgli/€ al netto del Fondo svalutazione crediti contributivi), riguarda principalmente i Residui Attivi tra i quali si evidenziano i Crediti per aliquote contributive a carico dei datori di lavoro e/o degli iscritti per 468 mgli/€, di cui 298 mgli/€ per i crediti ceduti alla SCCI Spa, e le Disponibilità liquide rappresentate esclusivamente dal Credito in c/c con l'INPS per 92 mgli/€ (- 94 mgli/€ rispetto al 2006).

Passivo➤ *Debiti*


Tale posta pari a complessivi 441 mgli/€ (iscritti in bilancio per 275 mgli/€ al netto della Presunta insussistenza dei residui passivi) è rappresentata quasi esclusivamente dai Debiti per trasferimenti passivi allo Stato e ad altri soggetti pubblici per 428 mgli/€ di cui:

- 389 mgli/€ a titolo di contributi accertati e non riscossi al netto del Fondo Svalutazione crediti e 46 mgli/€ in conto contributi riscossi e non versati;
- 38 mgli/€ da trasferire all'Ufficio liquidazione degli Enti mutualistici disciolti;
- 13 mgli/€ di debito per oneri finanziari derivanti dalla operazione di cessione e cartolarizzazione dei crediti INPS di cui all'art. 13 della Legge n. 448/1998.

A conclusione dell'esame del presente rendiconto, il Collegio ritiene che lo stesso possa essere approvato.

IL COLLEGIO DEI SINDACI

Maria Teresa Ferraro




Carlo Conte




Ludovico Anselmi




Francesco Cancellaro




Daniela Carlà



Mariano Martone



Emanuele Sferra



INPS – Collegio Sindacale**30 Gestione per la regolazione dei rapporti debitori verso lo Stato da parte delle Gestioni Previdenziali per anticipazioni sul relativo fabbisogno finanziario.****Relazione al Bilancio consuntivo 2007**

La Gestione in esame, istituita ai sensi dell'art. 35, comma 6, della legge 23 dicembre 1998, n. 448, evidenzia tra le attività dello Stato patrimoniale, i crediti verso le gestioni previdenziali che hanno usufruito dei trasferimenti di bilancio a titolo anticipatorio e tra le passività il corrispondente debito verso lo Stato.

Per l'anno 2007, le anticipazioni a copertura del fabbisogno delle gestioni previdenziali sono risultate pari a 1.126 mln/€ (capitolo 8E2320003). Tale stanziamento è comprensivo dei 1.107 mln/€ relativi al fabbisogno dell'ex INPDAI (che dall'anno 2003 figura nella contabilità separata del FPLD ai sensi dell'art. 42, della legge n. 289/2002). Conseguentemente, il debito complessivo per trasferimenti a titolo anticipatorio, evidenziato nel, ascende a fine 2007 a 14.848 mln/€ (capitolo 8U2217003) di cui 5.361 mln/€ per il fabbisogno del FPLD e 9.487 mln/€ per le quote giacenti presso la Tesoreria Centrale quali eccedenze sul fabbisogno degli esercizi pregressi.

Il Collegio prende inoltre atto che ai fini dell'attribuzione alle gestioni previdenziali delle anticipazioni, l'Istituto ha tenuto conto dei criteri fissati dal C.I.V.(delibera n. 7 del 9.5.2000) e dal C.d.A. (delibera n. 349 del 27.6.2000) che hanno stabilito la copertura, in via prioritaria, del fabbisogno finanziario delle gestioni confluite nel FPLD (ex Fondi trasporti, elettrici, telefonici e INPDAI) e, solo subordinatamente, delle restanti gestioni previdenziali.

Con riguardo ai singoli valori di bilancio della Gestione, il Collegio ritiene di evidenziare i seguenti aspetti.

Attivo**> Immobilizzazioni.**

Tra tale voce si evidenzia il Credito verso il Fondo pensioni lavoratori dipendenti, per le anticipazioni effettuate, in base ai precitati criteri, a parziale copertura del fabbisogno delle contabilità separate del comparto dei lavoratori dipendenti per complessivi 5.361 mln/€ (2 mln ex fondo trasporti, 2 mln ex fondo elettrici e 5.357 mln ex INPDAI) e il Credito in conto corrente verso l'INPS, per le anticipazioni ricevute, eccedenti il fabbisogno, pari a 9.487 mln/€ (+5.109 mln/€ rispetto al 2006).


Passivo➤ *Debiti*

Tale posta risulta esclusivamente interessata dal Debito verso lo Stato ed altri soggetti pubblici per il complesso delle anticipazioni da rimborsare, pari a 14.848 mln/€

A conclusione dell'esame del presente rendiconto, il Collegio ritiene che lo stesso possa essere approvato.

IL COLLEGIO DEI SINDACI


Maria Teresa Ferraro



Carlo Conte




Ludovico Anselmi




Francesco Cancellaro




Daniela Carlà



Mariano Martone



Emanuele Sferra



INPS - Collegio Sindacale**31 Fondo di solidarietà per il sostegno del reddito, dell'occupazione e della riconversione e riqualificazione professionale del personale del credito.****Relazione al Conto Consuntivo 2007**

Il rendiconto dell'anno 2007 del Fondo in esame presenta un risultato economico di esercizio positivo di 11 mln/€ con un peggioramento di 35 mln/€ rispetto al 2006 ed un avanzo patrimoniale netto pari a 357 mln/€ come da prospetto seguente.

Descrizione	Consuntivo 2007	Consuntivo 2006	Variazioni	
			assolute	%
	in migliaia di euro			
Avanzo patrimoniale netto all'inizio dell'esercizio	345.741	299.405	46.336	15,48%
Valore della produzione	474.841	589.074	-114.233	-19,39%
Costo della produzione	-478.847	-555.015	76.168	-13,72%
Differenza	-4.006	34.059	38.065	111,76%
Proventi e oneri finanziari	15.245	12.340	2.905	23,54%
Rettifiche di valore di attività finanziarie	0	0	0	0,00%
Proventi e oneri straordinari	0	35	-35	-100,00%
Imposte di esercizio	-97	-98	1	-1,02%
Risultato d'esercizio	11.142	46.336	-35.194	-75,95%
Avanzo patrimoniale netto alla fine dell'esercizio	356.883	345.741	11.142	3,22%

Tale situazione è attribuibile in larga misura a minori entrate contributive per 114 mln/€ compensate solo in parte dalla diminuzione delle prestazioni per 36 mln/€.

Con riguardo ai singoli valori di bilancio della Gestione, il Collegio ritiene di evidenziare i seguenti aspetti.

GESTIONE ECONOMICA**Valore della produzione**

Tale voce viene principalmente interessata dalle Aliquote contributive a carico dei datori di lavoro e/o degli iscritti pari a 474 mln/€ con una diminuzione rispetto all'anno precedente di 114 mln/€ pari al 19,38% e sono riconducibili:

- per 84 mln/€, al contributo ordinario (0,50%) destinato al finanziamento di programmi formativi di riconversione o riqualificazione professionale;
- per 121 mln/€, al contributo straordinario a carico dei datori di lavoro che è finalizzato al finanziamento delle prestazioni erogate in caso di esodo agevolato;
- per 269 mln/€, al contributo correlato all'assegno straordinario per la copertura contributiva dei periodi di erogazione della prestazione.

Costo della produzione

- *Costi per l'acquisto di materie prime, sussidiarie, consumo e merci*
Nell'ambito di tale posta si evidenziano le Spese per prestazioni per 356 mln/€ con una diminuzione di 36 mln/€ (- 9,2%) rispetto al 2006 e sono riconducibili per 275 mln/€ all'onere per l'assegno straordinario a sostegno del reddito e per 81 mln/€ agli interventi formativi di riconversione o riqualificazione professionale.

- *Oneri diversi di gestione*
Tale posta viene principalmente interessata:
 1. dai Trasferimenti ad altre gestioni dell'INPS per 121 mln/€, di cui 116 mln/€ al FPLD e 4 mln/€ alla gestione enti creditizi, per la contribuzione figurativa a copertura dei periodi di erogazione dell'assegno straordinario a sostegno del reddito.
 2. dalle Spese di amministrazione¹ per 1.956 mgl/€ con una flessione di 122 mgl/€ rispetto al 2006 e riguardano per 972 mgl/€ la gestione ordinaria e per 984 mgl/€ i costi relativi all'erogazione dell'assegno straordinario a sostegno del reddito. Tale flessione è da attribuire alle seguenti variazioni:
 - spese per il personale (- 43 mgl/€);
 - spese per servizi svolti da altri enti (- 27 mgl/€);
 - spese per illuminazione, forza motrice, riscaldamento, etc., (- 11 mgl/€);
 - altre spese (- 51 mgl/€).

Proventi ed oneri finanziari

- *Altri proventi finanziari*
Tali poste interessano principalmente i Redditi e proventi patrimoniali composti quasi interamente dagli Interessi attivi sul conto corrente con l'INPS² per 15 mln/€ (12 mln/€ nel 2006), in conseguenza dell'impiego delle disponibilità della Gestione attraverso l'effettuazione di anticipazioni alle gestioni deficitarie.

SITUAZIONE PATRIMONIALE

Lo stato patrimoniale alla fine del 2007 evidenzia attività per 376 mln/€ e passività per 19 mln/€, con una consistenza patrimoniale netta pari a 357 mln/€.

1 - Le spese di amministrazione sostenute dall'Istituto vengono successivamente ripartite tra le gestioni ai sensi dell'art. 57 del nuovo Regolamento di contabilità

2 - Gli interessi sono calcolati sulla base della percentuale fissata dal Consiglio di Amministrazione con delibera n. 59 del 14 maggio 2008, e pari al 4,405% (3,858% nel 2006).

Attivo➤ *Immobilizzazioni*

Tale posta concerne principalmente le immobilizzazioni finanziarie a titolo di quota parte di pertinenza del Fondo impiegata negli investimenti unitari per 5 mln/€.

➤ *Attivo Circolante*

Interessato quasi esclusivamente dalle Disponibilità afferenti il Credito in c/c con l'INPS per 361 mln/€ (+11 mln/€ rispetto al 2006).


Passivo.➤ *Debiti - Obbligazioni.*

Tale voce è composta in larga misura dai Debiti verso iscritti soci e terzi per prestazioni dovute per 8 mln/€ (7 mln/€ nel 2006).

A conclusione dell'esame del presente rendiconto, il Collegio ritiene che lo stesso possa essere approvato.

IL COLLEGIO DEI SINDACI

Maria Teresa Ferraro



Carlo Conte



Ludovico Anselmi




Francesco Cancellaro



Daniela Carlà



Mariano Martone



Emanuele Sferra



INPS - Collegio Sindacale**32 Fondo di solidarietà per il sostegno del reddito, dell'occupazione e della riconversione e riqualificazione professionale del personale del credito cooperativo****Relazione al Conto Consuntivo 2007**

Istituito con Decreto Interministeriale n. 157/2000, tale Fondo gestisce interventi in favore del personale dipendente da imprese del settore che sono interessate da situazioni di eccedenze transitorie o strutturali di personale.

Il rendiconto dell'anno 2007 del Fondo presenta un risultato economico di esercizio di 6.988 mgli/€ con un miglioramento di 1.496 mgli/€ rispetto al 2006 ed un avanzo patrimoniale pari a 40.866 mgli/€ come da prospetto seguente.

Descrizione	Consuntivo 2007	Consuntivo 2006	Variazioni	
			assolute	%
in migliaia di euro				
Avanzo patrimoniale netto all'inizio dell'esercizio	33.878	28.386	5.492	19,35%
Valore della produzione	12.790	12.968	-178	-1,37%
Costo della produzione	-7.364	-8.622	1.258	-14,59%
Differenza	5.426	4.346	1.080	24,85%
Proventi e oneri finanziari	1.581	1.159	422	36,41%
Rettifiche di valore di attività finanziarie	0	0	0	0,00%
Proventi e oneri straordinari	-5	1	-6	-600,00%
Imposte di esercizio	-14	-14	0	0,00%
Risultato d'esercizio	6.988	5.492	1.496	27,24%
Avanzo patrimoniale netto alla fine dell'esercizio	40.866	33.878	6.988	20,63%

Con riguardo ai singoli valori di bilancio della Gestione, il Collegio ritiene di evidenziare i seguenti aspetti.

GESTIONE ECONOMICA**Valore della produzione**

➤ *Proventi e corrispettivi per la produzione delle prestazioni e/o servizi.*

Tale voce è principalmente rappresentata dalle Aliquote contributive a carico dei datori di lavoro e/o degli iscritti per 12.758 mgli/€ con una diminuzione di 210 mgli/€ (- 1,6%) rispetto all'anno precedente di cui:

- 6.306 mgli/€ per il contributo ordinario destinato al finanziamento di programmi formativi di riconversione o riqualificazione professionale;
- 4.853 mgli/€ per il contributo straordinario a carico dei datori di lavoro per l'erogazione dell'assegno a sostegno del reddito;
- 1.599 mgli/€ per il contributo correlato all'assegno straordinario a sostegno del reddito per la copertura assicurativa dei periodi di erogazione della prestazione.

Costo della produzione

- *Costi per l'acquisto di materie prime, sussidiarie, consumo e merci*
Nell'ambito di tale posta si evidenziano le Spese per prestazioni per 5.539 mg/€ con una diminuzione di 561 mg/€ (- 9,2%) rispetto al 2006 e sono riconducibili per 3.878 mg/€ all'onere per l'assegno straordinario a sostegno del reddito e per 1.661 mg/€ agli interventi formativi di riconversione o riqualificazione professionale.

- *Oneri diversi di gestione*
Tale posta viene principalmente interessata:
 1. dai Trasferimenti ad altre gestioni dell'INPS per 1.598 mg/€, per la contribuzione figurativa a copertura dei periodi di erogazione dell'assegno straordinario a sostegno del reddito;
 2. dalle Spese di amministrazione¹ per 303 mg/€ con una flessione di 9 mg/€ (pari al 2,9%) rispetto al 2006 e riguardano per 293 mg/€ la gestione ordinaria e per 10 mg/€ i costi relativi all'erogazione dell'assegno straordinario a sostegno del reddito. Tale flessione è ascrivibile principalmente alle altre spese (- 7 mg/€).

Proventi ed altri oneri finanziari.

Tale voce è costituita quasi esclusivamente dai Redditi e proventi patrimoniali tra i quali si evidenziano gli Interessi sul conto corrente con l'INPS per 1.581 mg/€ (1.159 mg/€ nel 2006), in conseguenza dell'impiego delle disponibilità della Gestione attraverso l'effettuazione di anticipazioni alle gestioni deficitarie².

SITUAZIONE PATRIMONIALE

La situazione patrimoniale al 31 dicembre 2007 presenta attività per 41.184 mg/€ e passività per 319 mg/€, con una consistenza netta, quindi, di 40.865 mg/€.

Attivo

- *Immobilizzazioni*
Tale posta concerne principalmente le Immobilizzazioni finanziarie a titolo di quota parte di pertinenza del Fondo impiegata negli investimenti unitari per 443 mg/€.

1 - Le spese di amministrazione sostenute dall'Istituto vengono successivamente ripartite tra le gestioni ai sensi dell'art. 57 del nuovo Regolamento di contabilità

2 - Gli interessi sono calcolati sulla base della percentuale fissata dal Consiglio di Amministrazione con delibera n. 59 del 14 maggio 2008, e pari al 4,405% (3,858% nel 2006).

- **Attivo Circolante**
Interessato quasi esclusivamente dalle Disponibilità afferenti il Credito in c/c con l'INPS per 39.883 mgli/€ (+ 6.132 mgli/€ rispetto al 2006).

Passivo.

- **Debiti - Obbligazioni.**
Tale voce è composta in larga misura dai Debiti verso iscritti soci e terzi per prestazioni dovute per 105 mgli/€ (83 mgli/€ nel 2006).

A conclusione dell'esame del presente rendiconto, il Collegio ritiene che lo stesso possa essere approvato.

IL COLLEGIO DEI SINDACI

Maria Teresa Ferraro

Carlo Conte

Ludovico Anselmi

Francesco Cancellaro

Daniela Carlà

Mariano Martone

Emanuele Sferra

The image shows seven handwritten signatures in black ink, each corresponding to one of the names listed to the left. The signatures are: Maria Teresa Ferraro (top), Carlo Conte, Ludovico Anselmi, Francesco Cancellaro, Daniela Carlà, Mariano Martone, and Emanuele Sferra (bottom).

INPS - Collegio Sindacale

33 **Fondo per il concorso agli oneri contributivi per la copertura assicurativa previdenziale dei periodi non coperti da contribuzione di cui al D.lvo n. 564/1996 e dei lavoratori iscritti alla Gestione di cui all'art. 2, comma 26, legge n. 335/1995**

Relazione al Bilancio Consuntivo 2007

L'art. 69, comma 9, della legge n. 388/2000 ha stabilito l'istituzione presso l'INPS di un Fondo per favorire la continuità della copertura assicurativa previdenziale nel caso dei lavoratori discontinui e negli altri casi previsti dalle disposizioni del capo II del d.lvo 16 settembre 1996 n. 564 e s. m., nonché dei lavoratori iscritti alla Gestione di cui all'art. 2 comma 26, della legge 8 agosto 1995 n. 335 e s. m., attraverso il concorso agli oneri contributivi previsti in caso di riscatto ovvero prosecuzione volontaria.

Il rendiconto dell'anno 2007 del Fondo presenta un risultato economico di esercizio di 20.897 mgli/€ con un miglioramento di 1.590 mgli/€ rispetto al 2006 ed un avanzo patrimoniale pari a 171.184 mgli/€ come da prospetto seguente.

Descrizione	Consuntivo 2007	Consuntivo 2006	Variazioni	
			assolute	%
in migliaia di euro				
Avanzo patrimoniale netto all'inizio dell'esercizio	150.287	138.980	11.307	7,74%
Valore della produzione	13.951	14.000	-49	-0,35%
Costo della produzione	-48	-53	5	-9,43%
Differenza	13.903	13.947	-44	-0,32%
Proventi e oneri finanziari	7.005	5.369	1.636	30,47%
Rettifiche di valore di attività finanziarie	0	0	0	0,00%
Proventi e oneri straordinari	0	0	0	0,00%
Imposte di esercizio	-11	-9	-2	22,22%
Risultato d'esercizio	20.897	19.307	1.590	8,24%
Avanzo patrimoniale netto alla fine dell'esercizio	171.184	150.287	20.897	13,90%

Con riguardo ai singoli valori di bilancio della Gestione, il Collegio ritiene di evidenziare i seguenti aspetti.

GESTIONE ECONOMICA

Valore della produzione

- *Proventi e corrispettivi per la produzione delle prestazioni e/o servizi.*

Tale posta è interessata dalle Aliquote contributive a carico dei datori di lavoro e degli iscritti per 7 mgl/€, con una riduzione di 49 mgl/€ rispetto all'esercizio precedente e che concernono la parte residuale dei contributi di solidarietà dovuti fino all'anno 2002, (art. 37, comma 1, della legge n. 488/1999) e applicati nella misura del 2% sulla parte eccedente i trattamenti pensionistici complessivamente superiori al massimale annuo di cui all'art. 2, comma 18 della legge n. 335/1995. Tale voce afferisce principalmente i contributi trattenuti sulle pensioni erogate da altri enti e solo in misura minima dall'Istituto.

- *Altri ricavi e proventi.*

Riguardano i Trasferimenti da parte dello Stato a concorso alla copertura assicurativa dei periodi non coperti da contribuzione per 13.944 mgl/€ ai sensi dell'art. 69, comma 9, della legge n. 388/2000.

Costo della produzione.

- *Oneri diversi di gestione.*

Tale posta è interessata esclusivamente dalle Spese di amministrazione¹ per 48 mgl/€ con una diminuzione di 3 mgl/€ rispetto al 2006 da attribuire sostanzialmente alle Altre spese.

Proventi ed altri oneri finanziari.

Riguardano quasi esclusivamente gli Altri proventi finanziari ed in particolare gli Interessi attivi sul c/c con l'INPS per 7.005 mgl/€ con un aumento di 1.636 mgl/€ (+ 30%) rispetto al dato del 2006, in conseguenza delle maggiori disponibilità finanziarie che sono state utilizzate nella concessione di anticipazioni alle gestioni deficitarie², oltre che al maggior capitale medio disponibile e all'aumento del saggio di rendimento complessivo (del 4,317% rispetto al 3,76% del 2006).

1 - Le spese di amministrazione sostenute dall'Istituto vengono successivamente ripartite tra le gestioni ai sensi dell'art. 57 del nuovo Regolamento di contabilità.

2 - Il saggio di interesse applicato sulle anticipazioni ricevute dalle gestioni attive dell'Istituto è pari al 4,405% a fronte del 3,858% del 2006, come disposto dalla delibera del Consiglio di Amministrazione n. 59 del 14/5/2008.

SITUAZIONE PATRIMONIALE

Alla fine dell'esercizio 2007 il Fondo in esame presenta una consistenza patrimoniale netta pari a 171.184 mgl/€ completamente composta dalle attività.

Attivo


- **Immobilizzazioni**
Tale posta concerne principalmente le immobilizzazioni finanziarie a titolo di quota parte di pertinenza del Fondo impiegata negli investimenti unitari per 1.962 mgl/€.

- **Attivo Circolante**
E' interessato esclusivamente dalle disponibilità ed in particolare dal Credito in c/c con l'INPS per 169.220 mgl/€ (+ 20.467 mgl/€ rispetto al 2006).

A conclusione dell'esame del presente rendiconto, il Collegio ritiene che lo stesso possa essere approvato.

IL COLLEGIO DEI SINDACI

Maria Teresa Ferraro



Carlo Conte



Ludovico Anselmi


Francesco Cancellaro



Daniela Carlà



Mariano Martone



Emanuele Sferra



INPS - Collegio Sindacale**34 Fondo di solidarietà per il personale già dipendente da imprese di assicurazione poste in liquidazione coatta amministrativa****Relazione al Conto Consuntivo 2007**

Il Fondo in epigrafe si occupa della realizzazione di interventi per gli ex dipendenti di imprese di assicurazione poste in liquidazione coatta amministrativa i quali siano stati riassunti dal commissario liquidatore (ai sensi dell'art. 10 del D.L. n. 857/76, convertito con modificazioni nella legge 39/77).

Gli interventi sostenuti dal Fondo sono finanziati da un contributo pari allo 0,50% della retribuzione imponibile ai fini previdenziali di tutti i lavoratori dipendenti con contratto a tempo indeterminato che è posto a carico delle imprese assicuratrici per i primi 3 anni e, successivamente, ripartito tra le stesse imprese e i lavoratori (rispettivamente per il 75% e il 25%).

Il rendiconto dell'anno 2007 del Fondo presenta un risultato economico di esercizio di 1.477 mgli/€ a fronte di un disavanzo di 2.849 mgli/€ del 2006 ed un avanzo patrimoniale pari a 4.345 mgli/€ come da prospetto seguente.

Descrizione	Consuntivo 2007	Consuntivo 2006	Variazioni	
			assolute	%
in migliaia di euro				
Avanzo patrimoniale netto all'inizio dell'esercizio	2.868	5.717	-2.849	-49,83%
Valore della produzione	2.659	470	2.189	465,74%
Costo della produzione	-1.331	-3.474	2.143	-61,69%
Differenza	1.328	-3.004	4.332	-144,21%
Proventi e oneri finanziari	158	164	-6	-3,66%
Rettifiche di valore di attività finanziarie	0	0	0	0,00%
Proventi e oneri straordinari	0	1	-1	0,00%
Imposte di esercizio	-9	-10	1	-10,00%
Risultato d'esercizio	1.477	-2.849	4.326	-151,84%
Avanzo patrimoniale netto alla fine dell'esercizio	4.345	2.868	1.477	51,50%

Con riguardo ai singoli valori di bilancio della Gestione, il Collegio ritiene di evidenziare i seguenti aspetti.

GESTIONE ECONOMICA**Valore della produzione**

- *Proventi e corrispettivi per la produzione delle prestazioni e/o servizi.*

Tale posta è interessata dalle Aliquote contributive a carico dei datori di lavoro e degli iscritti per 2.661 mgli/€, con un aumento di 2.191 mgli/€ rispetto all'esercizio precedente.

Al riguardo si osserva che, sulla base della facoltà attribuitagli dall'art. 4, comma 1, lett. c) del Decreto Ministeriale n. 351/2000, il Comitato Amministratore del Fondo, con delibere del 28 maggio e del 26 settembre 2007, ha disposto la sospensione del contributo ordinario dello 0,50%, dal primo giugno 2007 fino alla scadenza del Fondo (21 aprile 2008 in quanto il decreto istitutivo ha previsto una durata settennale).

Costo della produzione.

- *Spese per l'acquisto di materie prime, sussidiarie, consumo e merci.*
Nell'ambito di tale posta si evidenziano le Spese per prestazioni per 784 mgli/€ (2.243 mgli/€ nel 2006), si riferiscono alle prestazioni in favore di coloro che hanno risolto volontariamente il rapporto di lavoro di cui all'art. 7, comma 1, lett. a) e b) e al contributo netto per spese di alloggio di cui al successivo comma 5, del Decreto n. 351/2000. Le spese in esame riguardano:

- per 152 mgli/€ le somme aggiuntive al trattamento di fine rapporto, pari a tre annualità dell'ultima retribuzione lorda percepita alle dipendenze del commissario liquidatore (lett. a);
- per 632 mgli/€ le somme aggiuntive al trattamento di fine rapporto pari al 65% dell'ultima retribuzione per il numero di anni mancanti alla pensione (lett. b).

- *Oneri diversi di gestione.*

Tale posta è costituita principalmente dalle Spese di amministrazione¹ per 219 mgli/€ con un aumento di 7 mgli/€ (pari al 3,3%) rispetto allo stesso dato del 2006, riferibile in particolar modo alla variazione delle altre spese.

Proventi ed altri oneri finanziari.

Afferiscono principalmente gli Altri proventi finanziari ed in particolare ai Redditi e proventi patrimoniali per 158 mgli/€ (163 mgli/€ nel 2006) e derivano dagli impieghi delle disponibilità finanziarie nella concessione di anticipazioni alle gestioni deficitarie².

SITUAZIONE PATRIMONIALE

Lo stato patrimoniale alla fine dell'esercizio 2007 presenta attività per 4.351 mgli/€ e passività per 6 mgli/€ con una consistenza patrimoniale netta di 4.345 mgli/€.

1 - Le spese di amministrazione sostenute dall'Istituto vengono successivamente ripartite tra le gestioni ai sensi dell'art. 57 del nuovo Regolamento di contabilità.

2 - Il saggio di interesse applicato sulle anticipazioni ricevute dalle gestioni attive dell'Istituto è pari al 4,405% a fronte del 3,858% del 2006, come disposto dalla delibera del Consiglio di Amministrazione n. 59 del 14/5/2008.

Attivo➤ **Immobilizzazioni**

Tale posta concerne principalmente le immobilizzazioni finanziarie a titolo di quota parte di pertinenza del Fondo impiegata negli investimenti unitari per 44 mg/€.


➤ **Attivo Circolante**

Interessato quasi esclusivamente dal Credito in c/c con l'INPS per 4.301 mg/€ (+ 1.485 mg/€ rispetto al 2006) che rappresenta le disponibilità finanziarie della gestione.

A conclusione dell'esame del presente rendiconto, il Collegio ritiene che lo stesso possa essere approvato.

IL COLLEGIO DEI SINDACI

Maria Teresa Ferraro



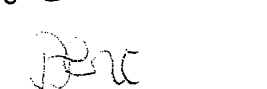
Carlo Conte




Ludovico Anselmi



Francesco Cancellaro



Daniela Carlà



Mariano Martone



Emanuele Sferra



INPS - Collegio Sindacale

35 Fondo di solidarietà per il sostegno del reddito del personale già dipendente dall'Amministrazione autonoma dei Monopoli di Stato, inserito nel ruolo provvisorio ad esaurimento del Ministero delle finanze, distaccato e poi trasferito all'ETI S.P.A o ad altra società da essa derivante.

Relazione al Conto Consuntivo 2007

Istituito con Decreto 18 febbraio 2002, n. 88 del Ministro del lavoro e delle politiche sociali di concerto con il Ministro dell'economia e delle finanze, tale Fondo gode di autonoma gestione finanziaria e patrimoniale (art. 1, comma 2). Esso ha lo scopo di attuare interventi che realizzino politiche attive di sostegno del reddito e dell'occupazione nei confronti dei lavoratori dipendenti di cui all'art. 4, comma 6, del d.lvo del 9 luglio 1998 n. 283, già appartenenti all'Amministrazione autonoma dei Monopoli di Stato e che, distaccati e poi trasferiti all'ETI S.p.A o ad altra società da essa derivante, risultino in esubero nell'ambito di processi di ristrutturazione o di riorganizzazione aziendale o di riduzione o di trasformazione di attività di lavoro, ai sensi dell'articolo 2, comma 28, della Legge 23 dicembre 1996, n. 662 (art. 2, comma 1).

Il Fondo provvede all'erogazione di assegni straordinari per il sostegno del reddito in forma rateale ovvero in un'unica soluzione. In quest'ultimo caso, l'importo dell'assegno è pari al 70% dell'importo mensile lordo che il lavoratore percepirebbe al momento della concessione, moltiplicato per il numero dei mesi ai quali avrebbe diritto al momento di detta erogazione e per i quali non verrà versata alcuna contribuzione. Esso provvede, inoltre, all'erogazione di un bonus di ingresso al Fondo e di un bonus da corrispondersi all'atto della maturazione del trattamento pensionistico (art. 5, comma 1), provvidenza quest'ultima che rimane esclusa nel caso di liquidazione dell'assegno in un'unica soluzione.

Per il finanziamento di tali prestazioni, la B.A.T. S.p.A (che ha acquisito la E.T.I. S.p.A.) provvede all'erogazione di un contributo ordinario dello 0,50% della retribuzione imponibile ai fini previdenziali e di un contributo straordinario, determinato dal Comitato amministratore, relativamente ai soli lavoratori interessati alla corresponsione degli assegni medesimi ed in misura corrispondente al fabbisogno di copertura degli assegni straordinari erogabili e della contribuzione correlata.

In osservanza del citato Decreto L.vo n. 283/1998, il fondo ha durata fino al 31 luglio 2014, con accesso alle prestazioni entro e non oltre il 31 luglio 2007, ed è liquidato secondo la procedura prevista dall'art. 6, commi 5 e 6 del decreto in parola.

Per l'anno 2007 si rileva un risultato di esercizio positivo di 272 mg/€ con una diminuzione di 138 mg/€ rispetto all'esercizio precedente, come si evidenzia nel prospetto seguente.

Descrizione	Consuntivo 2007	Consuntivo 2006	Variazioni	
			assolute	%
in migliaia di euro				
Avanzo patrimoniale netto all'inizio dell'esercizio	1.502	1.092	410	37,55%
Valore della produzione	11.148	12.809	-1.661	-12,97%
Costo della produzione	-10.991	-12.739	1.748	-13,72%
Differenza	157	70	87	124,29%
Proventi e oneri finanziari	121	349	-228	-65,33%
Rettifiche di valore di attività finanziarie	0	0	0	0,00%
Proventi e oneri straordinari	0	0	0	0,00%
Imposte di esercizio	-6	-9	3	-33,33%
Risultato d'esercizio	272	410	-138	-33,66%
Avanzo patrimoniale netto alla fine dell'esercizio	1.774	1.502	272	18,11%

Al riguardo, il Collegio ritiene di evidenziare i seguenti aspetti.

GESTIONE ECONOMICA

Valore della produzione

➤ *Proventi e corrispettivi per la produzione delle prestazioni e/o servizi.*

Nell'ambito di tale posta si evidenziano le Aliquote contributive a carico dei datori di lavoro e degli iscritti per 11.148 mg/€, con una diminuzione di 1.350 mg/€ (pari al 10,8%) rispetto al 2006. Si segnalano:

- per 5.384 mg/€, il contributo straordinario a carico dei datori di lavoro per l'erogazione dell'assegno a sostegno del reddito comprensivo dei costi di gestione;
- per 2.251 mg/€, il contributo correlato all'assegno straordinario per la copertura contributiva dei periodi di erogazione della prestazione;
- per 3.368 mg/€ la contribuzione correlata dovuta all'INPDAP e del bonus di ingresso e di uscita;
- per 145 mg/€ il contributo ordinario finalizzato al finanziamento di programmi formativi di riconversione o riqualificazione professionale.

Costo della produzione

- *Costi per l'acquisto di materie prime, sussidiarie, consumo e merci.*
Nell'ambito di tale posta si evidenziano le Spese per prestazioni per 8.617 mgli/€ con una diminuzione di 188 mgli/€ (- 2,1%) rispetto al 2006 che riguardano per 5.096 mgli/€ l'onere per gli assegni straordinari a sostegno del reddito erogati nell'anno e per 3.521 mgli/€ l'importo relativo al bonus di ingresso e di uscita nel Fondo.
Si osservano, inoltre, le Poste correttive e compensative di spese correnti per 25 mgli/€, con una diminuzione di 82 mgli/€ rispetto al 2006.
- *Oneri diversi di gestione*
Tale posta viene principalmente interessata dai Trasferimenti passivi ed in particolare quelli per la contribuzione correlata all'INPDAP per 2.251 mgli/€ (3.830 mgli/€ nel 2006), nonché dalle Spese di amministrazione¹ per 147 mgli/€, con una flessione di 57 mgli/€ (pari al 27,6%) rispetto al 2006, da attribuire in buona sostanza alle minori spese per il personale (- 35 mgli/€) ed alle altre spese (- 19 mgli/€).

Proventi ed oneri finanziari

- *Altri proventi finanziari*
Tali poste sono costituite principalmente dagli Interessi sul conto corrente con l'INPS per 118 mgli/€ (342 mgli/€ nel 2006), in conseguenza dell'utilizzo delle disponibilità finanziarie quasi esclusivamente per la concessione di anticipazioni alle gestioni deficitarie², oltre che per il maggior saggio medio ponderato (4,32% a fronte del 3,76% del 2006).

SITUAZIONE PATRIMONIALE

Per quanto concerne la situazione patrimoniale, si osserva un totale dell'attivo di 2.566 mgli/€, un totale del passivo di 792 mgli/€ ed un patrimonio netto di 1.774 mgli/€.

Attivo

- *Immobilizzazioni*
Tale posta concerne principalmente le Immobilizzazioni finanziarie ed in particolare la Quota di partecipazione agli investimenti patrimoniali unitari per 34 mgli/€.

1 - Le spese di amministrazione sostenute dall'Istituto vengono successivamente ripartite tra le gestioni ai sensi dell'art. 57 del nuovo Regolamento di contabilità

2 - Gli interessi sono calcolati sulla base della percentuale fissata dal Consiglio di Amministrazione con delibera n. 59 del 14 maggio 2008, e pari al 4,405% (3,858% nel 2006).

➤ **Attivo Circolante**

E' rappresentato quasi esclusivamente dalle Disponibilit  ed in particolare dal Credito in c/c con l'INPS per 2.506 mgli/  (- 537 mgli/  rispetto al 2006).

Passivo.

➤ **Debiti - Obbligazioni.**

Complessivamente pari a 414 mgli/ , si evidenziano i Debiti verso INPDAP per contribuzione correlata per 391 mgli/  e i Debiti verso iscritti soci e terzi per prestazioni dovute per 22 mln/ .

A conclusione dell'esame del presente rendiconto, il Collegio ritiene che lo stesso possa essere approvato.

IL COLLEGIO DEI SINDACI

Maria Teresa Ferraro

Carlo Conte

Ludovico Anselmi

Francesco Cancellaro

Daniela Carl 

Mariano Martone

Emanuele Sferra

The image shows seven handwritten signatures in black ink, arranged vertically to the right of the names. The signatures are: Maria Teresa Ferraro (top), Carlo Conte, Ludovico Anselmi, Francesco Cancellaro, Daniela Carl , Mariano Martone, and Emanuele Sferra (bottom).

INPS- Collegio Sindacale**37 Fondo di solidarietà per il sostegno del reddito, dell'occupazione e della riconversione e riqualificazione professionale del personale addetto al servizio di riscossione dei tributi erariali e degli altri enti pubblici di cui al D. lgs 112/1999****Relazione al Conto Consuntivo 2007**

Con decreto interministeriale del 24 novembre 2003, n. 375, è stato istituito presso l'INPS il "Fondo di solidarietà per il sostegno del reddito, dell'occupazione e della riconversione e riqualificazione professionale del personale addetto al servizio della riscossione dei tributi erariali e degli altri enti pubblici di cui al decreto legislativo 13 aprile 1999, n. 112".

Il Fondo ha autonoma gestione finanziaria e patrimoniale, è amministrato da un apposito Comitato e provvede, in via ordinaria, a contribuire al finanziamento di programmi formativi di riconversione o riqualificazione professionale e di specifici trattamenti a favore dei lavoratori interessati da riduzioni dell'orario di lavoro o da sospensione temporanea dell'attività lavorativa e, in via straordinaria, all'erogazione di assegni straordinari per il sostegno al reddito per un massimo di 60 mesi ed al versamento della contribuzione correlata.

Per il finanziamento di dette prestazioni è dovuto:

- un contributo ordinario dello 0,50% della retribuzione imponibile ai fini previdenziali di tutti i lavoratori dipendenti con contratto a tempo indeterminato, di cui lo 0,375% a carico del datore di lavoro e lo 0,125% a carico del lavoratore;
- un contributo addizionale a carico del datore di lavoro nella misura non superiore all'1,50% della suddetta retribuzione imponibile;
- un contributo straordinario determinato in termini percentuali dal Comitato amministratore in misura corrispondente al fabbisogno di copertura degli assegni straordinari erogabili e della contribuzione correlata.

L'obbligo del versamento dei contributi è sospeso in relazione al conseguimento del finanziamento, previsto dal decreto interministeriale del 13 novembre 2002, consistente in un'assegnazione annua da parte del Fondo di previdenza esattoriale di importo non superiore ad euro 97.868.582,38, da erogarsi con cadenza trimestrale per un periodo non inferiore a sei anni.

Per l'anno 2007 il risultato di esercizio si sostanzia in un utile di 63.510 mgli/€, con una flessione di 1.797 mgli/€ rispetto al 2006, come da prospetto seguente.

Descrizione	Consuntivo 2007	Consuntivo 2006	Variazioni	
			assolute	%
in migliaia di euro				
Avanzo patrimoniale netto all'inizio dell'esercizio	232.869	167.562	65.307	38,97%
Valore della produzione	97.886	97.870	16	0,02%
Costo della produzione	-45.550	-39.980	-5.570	13,93%
Differenza	52.336	57.890	5.554	9,59%
Proventi e oneri finanziari	11.192	7.398	3.794	51,28%
Rettifiche di valore di attività finanziarie	0	0	0	0,00%
Proventi e oneri straordinari	3	40	-37	-92,50%
Imposte di esercizio	-21	-21	0	0,00%
Risultato d'esercizio	63.510	65.307	-1.797	-2,75%
Avanzo patrimoniale netto alla fine dell'esercizio	296.379	232.869	63.510	27,27%

Con riguardo ai singoli valori di bilancio della Gestione in esame, il Collegio ritiene, inoltre, di evidenziare i seguenti aspetti.

GESTIONE ECONOMICA

Valore della produzione

- *Proventi e corrispettivi per la produzione delle prestazioni e/o servizi.*

Nell'ambito di tale posta si evidenziano i Trasferimenti da altre gestioni dell'INPS per 97.869 mgli/€ ed in particolare dal Fondo di previdenza esattoriale, come da deliberazione del Comitato amministratore n. 2 del 19 aprile 2007.

Costo della produzione

- *Costi per l'acquisto di materie prime, sussidiarie, consumo e merci*
Nell'ambito di tale posta si evidenziano le Spese per prestazioni per 32.447 mgli/€, con un aumento di 4.886 mgli/€ rispetto al 2006 (17,7%), riconducibili per 31.835 mgli/€ all'onere per l'assegno straordinario a sostegno del reddito (905 unità a fronte dei 255 esodati del 2006) e per 612 mgli/€ agli interventi formativi.
- *Oneri diversi di gestione*
Tale posta concerne principalmente:
 1. i Valori di copertura di periodi assicurativi per 12.832 mgli/€, riguardanti il trasferimento per la contribuzione correlata per alimentare il conto assicurativo dei percettori dell'assegno straordinario, di cui 12.528 mgli/€ relativi al FPLD e 304 mgli/€ al Fondo esattoriale;

2. dalle Spese di amministrazione¹ per 365 mgl/€ con una flessione di 102 mgl/€ rispetto al 2006, che riguardano per 271 mgl/€ la gestione ordinaria e per 94 mgl/€ i costi relativi all'erogazione dell'assegno straordinario. Tale flessione è da attribuire in buona sostanza alle seguenti variazioni:
- spese per il personale (- 52 mgl/€);
 - spese per servizi informatici (- 52 mgl/€);
 - altre spese (- 14 mgl/€).
- Su tale aggregato incidono, inoltre i recuperi di spesa e l'eliminazione di residui passivi che ammontano, rispettivamente, a 11 mgl/€ e 17 mgl/€.

Proventi ed oneri finanziari

➤ *Altri proventi finanziari*

Tali poste riguardano quasi esclusivamente gli Interessi sul conto corrente con l'INPS per 10.963 mgl/€ (7.254 mgl/€ nel 2006), in conseguenza delle maggiori disponibilità finanziarie utilizzate quasi esclusivamente nella concessione di anticipazioni alle gestioni deficitarie², oltre che dal maggior saggio medio ponderato (4,32% a fronte del 3,76% del 2006).

SITUAZIONE PATRIMONIALE

Per quanto concerne la situazione patrimoniale, si osserva un totale dell'attivo di 296.572 mgl/€, un totale del passivo di 193 mgl/€ ed un patrimonio netto di 296.379 mgl/€. Si evidenziano le seguenti componenti.

Attivo

➤ *Immobilizzazioni*

Tale posta concerne quasi esclusivamente le Immobilizzazioni finanziarie ed in particolare la Quota di partecipazione agli investimenti patrimoniali unitari per 3.135 mgl/€.

➤ *Attivo Circolante*

Costituito esclusivamente dal Credito in c/c con l'INPS per 293.428 mgl/€ (+ 62.590 mgl/€ rispetto al 2006).

1 - Le spese di amministrazione sostenute dall'Istituto vengono successivamente ripartite tra le gestioni ai sensi dell'art. 57 del nuovo Regolamento di contabilità

2 - Gli interessi sono calcolati sulla base della percentuale fissata dal Consiglio di Amministrazione con delibera n. 59 del 14 maggio 2008, e pari al 4,405% (3,858% nel 2006).

Passivo.➤ *Debiti - Obbligazioni.*

Tale voce risulta integralmente costituita dai Debiti verso iscritti soci e terzi per prestazioni dovute per 193 mg/€ (+ 101 mg/€ rispetto al 2006).

A conclusione dell'esame del presente rendiconto, il Collegio ritiene che lo stesso possa essere approvato.

IL COLLEGIO DEI SINDACI

Maria Teresa Ferraro

Carlo Conte

Ludovico Anselmi

Francesco Cancellaro

Daniela Carlà

Mariano Martone

Emanuele Sferra

The image shows seven handwritten signatures in black ink, each corresponding to a name listed to the left. The signatures are: Maria Teresa Ferraro (top), Carlo Conte, Ludovico Anselmi, Francesco Cancellaro, Daniela Carlà, Mariano Martone, and Emanuele Sferra (bottom).

INPS - Collegio Sindacale

38 Fondo speciale per il sostegno del reddito, dell'occupazione e della riconversione e riqualificazione professionale del personale del settore del trasporto aereo.

Relazione al Conto Consuntivo 2007

Il decreto-legge n. 249/2004 convertito con modificazioni nella legge 3 dicembre 2004, n. 291, ha previsto l'istituzione presso l'INPS del "Fondo speciale per il sostegno del reddito e dell'occupazione e della riconversione e riqualificazione professionale del personale del settore del trasporto aereo" con lo scopo di favorire il mutamento ovvero il rinnovamento delle professionalità attraverso :

- il finanziamento di programmi formativi di riconversione o riqualificazione professionale anche in concorso con gli appositi fondi nazionali, territoriali, regionali o comunitari;
- l'erogazione di specifici trattamenti dei lavoratori del settore in caso di riduzione dell'orario di lavoro, sospensioni temporanee dell'attività lavorativa o processi di mobilità da concordare tra azienda ed organizzazioni sindacali.

Il Fondo è alimentato da:

- un contributo dello 0,50% calcolato sulle retribuzioni di tutti i lavoratori delle aziende (di cui lo 0,375% a carico dei datori di lavoro e lo 0,125% a carico dei lavoratori);
- dall'incremento - pari ad 1 Euro per passeggero - dell'addizionale comunale sui diritti di imbarco, di cui all'articolo 6-*quater*, del decreto-legge 31 gennaio 2005, n. 7, convertito nella legge 31 marzo 2005 n. 43.

Le prestazioni sono erogate nei limiti dei contributi e sono definite dagli operatori del settore aereo con le organizzazioni sindacali nazionali e di categoria comparativamente più rappresentative.

Per il 2007 il risultato di esercizio si sostanzia in un utile di 39.666 mg/€, con un aumento di 16.175 mg/€ rispetto all'esercizio precedente, come si evidenzia nel prospetto che segue.

Descrizione	Consuntivo 2007	Consuntivo 2006	Variazioni	
			assolute	%
in migliaia di euro				
Avanzo patrimoniale netto all'inizio dell'esercizio	23.491	0	23.491	
Valore della produzione	60.172	41.927	18.245	43,52%
Costo della produzione	-21.781	-18.757	-3.024	16,12%
Differenza	38.391	23.170	15.221	65,69%
Proventi e oneri finanziari	1.279	326	953	292,33%
Rettifiche di valore di attività finanziarie	0	0	0	0,00%
Proventi e oneri straordinari	0	0	0	0,00%
Imposte di esercizio	-4	-5	1	-20,00%
Risultato d'esercizio	39.666	23.491	16.175	68,86%
Avanzo patrimoniale netto alla fine dell'esercizio	63.157	23.491	39.666	168,86%

Con riguardo ai singoli valori di bilancio della Gestione in esame, il Collegio ritiene di evidenziare i seguenti aspetti.

GESTIONE ECONOMICA

Valore della produzione

- *Proventi e corrispettivi per la produzione delle prestazioni e/o servizi.*
Costituita esclusivamente dalla somma di 7.774 mgli/€ a titolo di Aliquote contributive a carico dei datori di lavoro e/o degli iscritti, con una diminuzione di 2.082 mgli/€ rispetto al 2006 che riguarda il contributo ordinario dello 0,50% che è finalizzato al finanziamento di programmi formativi di riconversione o riqualificazione professionale e all'erogazione di specifici trattamenti a favore dei lavoratori interessati da riduzione dell'orario di lavoro, sospensione temporanea dell'attività lavorativa o processi di mobilità.

- **Altri ricavi e proventi**
Si osservano le Entrate non classificabili in altre voci per 52.398 mgli/€ con una crescita di 20.327 mgli/€ (pari al 63,4%) rispetto all'anno 2006, che riguardano l'addizionale comunale sui diritti di imbarco di 1 euro, come disposto dall'art. 6 – quater del D.L. n. 7/2005 convertito nella legge 31 marzo 2005 n. 43.

Dal Rendiconto generale dello Stato per l'anno 2007 si rileva che l'ammontare complessivo stanziato a tale titolo e di competenza 2007 a favore dell'INPS risulta pari a 75.199 mgli/€ e che, pertanto, si è ancora in attesa di ricevere la somma a saldo (22.801 mgli/€).

Al riguardo il Collegio ritiene necessario che l'Amministrazione accerti che la procedura relativa all'addizionale in parola, venga completata sino alla fase dell'effettivo trasferimento delle somme stanziate e spettanti al Fondo, da parte dei Ministeri vigilanti.

Costo della produzione

- *Costi per l'acquisto di materie prime, sussidiarie, consumo e merci.*
Nell'ambito di tale posta si evidenziano le Spese per prestazioni per complessivi 21.607 mgl/€ con un incremento di 2.986 mgl/€ (16,1%) rispetto all'esercizio precedente, che riguardano i trattamenti a favore dei lavoratori dipendenti interessati da riduzione dell'orario di lavoro, compresi i contratti di solidarietà, o da sospensione temporanea dell'attività lavorativa o da processi di mobilità.

- *Oneri diversi di gestione*
Tale posta è costituita dalle Spese di amministrazione¹ per 134 mgl/€ (132 mgl/€ nel 2006) e dai Trasferimenti passivi per 40 mgl/€ che riguardano le contribuzioni da devolvere agli Istituti di Patronato.

Proventi ed oneri finanziari

- *Altri proventi finanziari*
Tale posta è riferibile principalmente agli Interessi sul conto corrente con l'INPS per 1.252 mgl/€ (319 mgl/€ nel 2006), in conseguenza delle maggiori disponibilità finanziarie utilizzate quasi esclusivamente nella concessione di anticipazioni alle gestioni deficitarie², oltre che dal maggior saggio medio ponderato (4,31% a fronte del 3,76% del 2006).

SITUAZIONE PATRIMONIALE

Lo stato patrimoniale alla fine del 2007 evidenzia un avanzo patrimoniale di 63.157 mgl/€ costituito da attività per 69.348 mgl/€ e passività per 6.191 mgl/€. Si evidenziano le seguenti componenti.

Attivo

- *Immobilizzazioni*
Tale posta concerne principalmente le Immobilizzazioni finanziarie ed in particolare la Quota di partecipazione all'acquisizione di immobili strumentali per 358 mgl/€.

- *Attivo Circolante*
Costituito quasi esclusivamente dal Credito in c/c con l'INPS per 68.986 mgl/€ (+ 45.592 mgl/€ rispetto al 2006).

1 - Le spese di amministrazione sostenute dall'Istituto vengono successivamente ripartite tra le gestioni ai sensi dell'art. 57 del nuovo Regolamento di contabilità

2 - Gli interessi sono calcolati sulla base della percentuale fissata dal Consiglio di Amministrazione con delibera n. 59 del 14 maggio 2008, e pari al 4,405% (3,858% nel 2006).

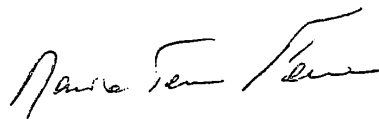
Passivo➤ *Debiti - Obbligazioni.*

In tale posta si rilevano i Debiti verso lo Stato ed altri soggetti pubblici per 40 mgl/€ e i Debiti diversi per un importo pari a 6.152 mgl/€.

A conclusione dell'esame del presente rendiconto, il Collegio ritiene che lo stesso possa essere approvato.

IL COLLEGIO DEI SINDACI

Maria Teresa Ferraro



Carlo Conte




Ludovico Anselmi




Francesco Cancellaro




Daniela Carlà



Mariano Martone



Emanuele Sferra



INPS - Collegio Sindacale**39 Fondo di solidarietà per il sostegno del reddito, dell'occupazione e della riconversione e riqualificazione professionale del personale delle "Poste Italiane S.p.A."****Relazione al Conto Consuntivo 2007**

Con decreto del Ministro del lavoro e delle politiche sociali di concerto con il Ministro dell'economia e delle finanze n. 178 del 1 luglio 2005, è stato istituito un "Fondo di solidarietà per il sostegno del reddito, dell'occupazione e della riconversione e riqualificazione professionale del personale di Poste Italiane S.p.A."

Detto Fondo è gestito da un Comitato amministratore nell'interesse dei lavoratori delle Poste Italiane S.p.A., al fine di favorire il mutamento e il rinnovamento delle professionalità nonché realizzare politiche attive di sostegno del reddito e dell'occupazione.

Il fondo provvede, in via ordinaria, a contribuire al finanziamento di programmi formativi di riconversione o riqualificazione professionale e di specifici trattamenti in favore dei lavoratori interessati da riduzione dell'orario di lavoro o da sospensione temporanea dell'attività lavorativa e, in via straordinaria, all'erogazione di assegni straordinari per il sostegno del reddito per un massimo di 60 mesi.

Per tali prestazioni al Fondo è dovuto:

- un contributo ordinario (0,50% di cui 0,375% a carico dei lavoratori e lo 0,125% a carico del datore di lavoro) dello calcolato sull'imponibile previdenziale di tutti i lavoratori dipendenti a tempo indeterminato;
- un contributo addizionale a carico del datore di lavoro, in misura non superiore all'1,50%, in caso di fruizione di programmi formativi di riconversione o riqualificazione professionale;
- un contributo straordinario a carico del datore di lavoro per i soli lavoratori interessati alla corresponsione degli assegni straordinari e la cui misura è determinata in termini percentuali dal Comitato amministratore in relazione al fabbisogno di copertura degli assegni e della contribuzione correlata.

Per l'anno 2007 il risultato di esercizio si sostanzia in un utile di 19.256 mgl/€, con un aumento di 15.634 mgl/€ rispetto all'esercizio precedente come si evidenzia nel prospetto che segue.

Descrizione	Consuntivo 2007	Consuntivo 2006	Variazioni	
			assolute	%
	in migliaia di euro			
Avanzo patrimoniale netto all'inizio dell'esercizio	3.622	0	3.622	
Valore della produzione	18.983	3.727	15.256	409,34%
Costo della produzione	-180	-103	-77	74,76%
Differenza	18.803	3.624	15.179	418,85%
Proventi e oneri finanziari	456	2	454	-----
Rettifiche di valore di attività finanziarie	0	0	0	0,00%
Proventi e oneri straordinari	0	0	0	0,00%
Imposte di esercizio	-3	-4	1	-25,00%
Risultato d'esercizio	19.256	3.622	15.634	431,64%
Avanzo patrimoniale netto alla fine dell'esercizio	22.878	3.622	19.256	531,64%

Con riguardo ai singoli valori di bilancio della Gestione in esame, il Collegio ritiene di evidenziare i seguenti aspetti.

GESTIONE ECONOMICA

Valore della produzione

- *Proventi e corrispettivi per la produzione delle prestazioni e/o servizi.*
Nell'ambito di tale posta si evidenzia la somma di 18.983 mgl/€ a titolo di Aliquote contributive a carico dei datori di lavoro e/o degli iscritti che riguarda il contributo ordinario dello 0,50%, con una crescita di 15.256 mgl/€ rispetto al 2006¹.

Costo della produzione

- Relativamente alle Spese per prestazioni istituzionali (assegni straordinari ed interventi formativi), si evidenzia che non sono stati effettuati pagamenti per l'anno 2007; le erogazioni riguarderanno, conseguentemente, l'esercizio 2008.
- *Oneri diversi di gestione*
Principalmente costituiti dai Trasferimenti passivi per 42 mgl/€ nonché dalle Spese di amministrazione² per 138 mgl/€ con un aumento di 41 mgl/€ (pari al 42,3%) rispetto al 2006, da attribuire alle maggiori spese per il personale (+ 25 mgl/€) e alle altre spese (+ 10 mgl/€).

Proventi ed oneri finanziari

- *Altri proventi finanziari*
Tale posta è riferibile ai Redditi e proventi patrimoniali per 447 mgl/€, in conseguenza delle maggiori disponibilità finanziarie utilizzate quasi esclusivamente nella concessione di anticipazioni alle gestioni deficitarie³, oltre che dal maggior saggio medio ponderato (4,32% a fronte del 3,76% del 2006).

1 - Con delibera del 18 dicembre 2007 il Comitato amministratore del Fondo in esame, ha sospeso il versamento del contributo ordinario a carico del datore di lavoro per il periodo gennaio - dicembre 2008.
2 - Le spese di amministrazione sostenute dall'Istituto vengono successivamente ripartite tra le gestioni ai sensi dell'art. 57 del nuovo Regolamento di contabilità.
3 - Gli interessi sono calcolati sulla base della percentuale fissata dal Consiglio di Amministrazione con delibera n. 59 del 14 maggio 2008, e pari al 4,405% (3,858% nel 2006).

SITUAZIONE PATRIMONIALE

Per quanto concerne la situazione patrimoniale, si osserva un totale dell'attivo di 22.920 mgl/€, un totale del passivo di 42 mgl/€ ed un avanzo patrimoniale al 31 dicembre pari a 22.878 mgl/€. Si evidenziano le seguenti componenti.

Attivo➤ *Immobilizzazioni*

Tale posta concerne principalmente le Immobilizzazioni finanziarie ed in particolare la Quota di partecipazione all'acquisizione di immobili strumentali per 128 mgl/€.

➤ *Attivo Circolante*

Costituito quasi esclusivamente dal Credito in c/c con l'INPS per 20.158 mgl/€ (1.279 mgl/€ nel 2006).

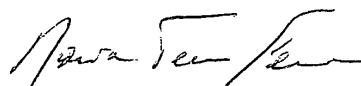
Passivo➤ *Debiti - Obbligazioni*

In tale posta si rilevano i Debiti verso lo Stato ed altri soggetti pubblici per 42 mgl/€ (+ 39 mgl/€ rispetto al 2006).

A conclusione dell'esame del presente rendiconto, il Collegio ritiene che lo stesso possa essere approvato.

IL COLLEGIO DEI SINDACI

Maria Teresa Ferraro



Carlo Conte



Ludovico Anselmi



Francesco Cancellaro




Daniela Carlà



Mariano Martone



Emanuele Sferra



INPS – Collegio Sindacale**40 Fondo per l'erogazione ai lavoratori dipendenti del settore privato dei trattamenti di fine rapporto di cui all'art. 2120 del codice civile****Relazione al Conto Consuntivo 2007**

L'art. 1, comma 749, della legge finanziaria 2007, anticipando di un anno l'entrata in vigore della disciplina relativa alla previdenza complementare (d.lgs 5 dicembre 2005, n. 252), ha comportato l'attivazione, dal 1° gennaio 2007, di due nuove gestioni, avuto riguardo alle modalità esplicite o implicite di conferimento del TFR alle diverse forme di previdenza complementare.

Pertanto con l'art. 1, commi da 755 a 759 della citata legge finanziaria viene istituito presso l'INPS il "Fondo per l'erogazione ai lavoratori dipendenti del settore privato del trattamento di fine rapporto di cui all'art. 2120, del Codice civile", il quale viene gestito per conto dello Stato attraverso un apposito c/c di Tesoreria, alimentato, dalla medesima data di istituzione, dai versamenti effettuati dai datori di lavoro privati con più di 50 dipendenti, in misura corrispondente alla quota di TFR maturata, non destinata ad altre forme pensionistiche complementari (d.lgs n. 252/2005) con periodicità mensile, al netto delle prestazioni erogate, che la Tesoreria preleverà al momento del loro utilizzo.

Con successivo Decreto del Ministro del lavoro, di concerto con il Ministro dell'economia e delle finanze, del 30 gennaio 2007 (G.U. n. 26 del 1.02.2007) sono state dettate le disposizioni di attuazione delle nuove previsioni normative.

Per l'anno 2007 il Fondo in esame presenta una situazione come si evidenzia nel prospetto che segue.

Descrizione	Consuntivo 2007
	in mln/€
Avanzo patrimoniale netto all'inizio dell'esercizio	0
Valore della produzione	5.384
Costo della produzione	-5.384
Differenza	0
Proventi e oneri finanziari	0
Rettifiche di valore di attività finanziarie	0
Proventi e oneri straordinari	0
Imposte di esercizio	0
Risultato d'esercizio	0
Avanzo patrimoniale netto alla fine dell'esercizio	0

Con riguardo ai singoli valori di bilancio della Gestione, il Collegio ritiene di evidenziare i seguenti aspetti.

GESTIONE ECONOMICA

«Valore della produzione

- *Proventi e corrispettivi per la produzione delle prestazioni e/o servizi.*
Tale posta è costituita dalle Aliquote contributive a carico dei datori di lavoro e degli iscritti per 5.399 mln/€ e riguarda per 5.365 mln/€ il contributo dovuto dalle aziende con almeno 50 dipendenti che utilizzano il Mod. DM10 e per 33 mln/€ il contributo dovuto dalle aziende agricole con dipendenti. A seguito delle denunce pervenute nell'anno 2007 sono stati rilevati n. 3.315.411 lavoratori ai quali viene conferita la quota di TFR al Fondo.

Costo della produzione

- *Costi per l'acquisto di materie prime, sussidiarie, consumo e merci:*
Nell'ambito di tale posta si evidenziano le Spese per prestazioni per complessivi 263 mln/€ e attengono per 259 mln/€ il trattamento di fine rapporto spettante ai dipendenti e per 4 mln/€ le anticipazioni sul TFR maturato corrisposte ai lavoratori.
- *Ammortamenti e svalutazioni.*
Pari a 7 mln/€ si riferiscono all'Assegnazione al Fondo svalutazione crediti contributivi, sia da DM che da Dmag.
- *Accantonamento ai Fondi per oneri*
Tale voce è esclusivamente interessata dall'Assegnazione al Fondo di accantonamento di somme di pertinenza del Fondo TFR da utilizzare per gli esercizi futuri che è pari a 1.704 mln/€.
- *Oneri diversi di gestione*
Tale posta è costituita esclusivamente dai Trasferimenti passivi allo Stato per 3.407 mln/€ (come previsto dalla normativa sul Fondo), nonché dalle Spese di amministrazione¹ per 3 mln/€ concernenti le attività di riscossione del contributo svolte per conto del Fondo.

1 - Le spese di amministrazione sostenute dall'Istituto vengono successivamente ripartite tra le gestioni ai sensi dell'art. 57 del nuovo Regolamento di contabilità.

SITUAZIONE PATRIMONIALE

Alla fine dell'esercizio 2007 il Fondo in esame presenta una situazione di pareggio per 1.738 mln/€.

Attivo➤ *Attivo Circolante*

Pari a complessivi 934 mln/€ (indicato in bilancio per 927 mln/€ al netto del Fondo svalutazione crediti per 7 mln/€) è composto principalmente:

- dai Crediti verso iscritti, soci e terzi per 69 mln/€ relativi ai DM da aziende e per 2 mln/€ relativi ai DM degli agricoltori dipendenti;
- dalle disponibilità costituite dal Credito in c/c con l'INPS per 863 mln/€.


Passivo➤ *Fondi per rischi ed oneri*

Tale voce è costituita esclusivamente dal Fondo di accantonamento di somme di pertinenza del Fondo TFR da utilizzare per gli esercizi futuri per 1.704 mln/€.

A conclusione dell'esame del presente rendiconto, il Collegio ritiene che lo stesso possa essere approvato.

IL COLLEGIO DEI SINDACI

Maria Teresa Ferraro



Carlo Conte



Ludovico Anselmi


Francesco Cancellaro



Daniela Carlà



Mariano Martone



Emanuele Sferra



INPS - Collegio Sindacale

41 Fondo speciale di previdenza per gli sportivi - art. 28 del D.L. 1° ottobre 2007, n. 159, convertito nella legge 29 novembre 2007, n. 222

Relazione al Conto Consuntivo 2007

L'art. 28, commi 1 e 2, del D.L. 1 ottobre 2007, n. 159, convertito con modificazioni, nella legge 29 novembre 2007, n. 222, ha disposto - con decorrenza 3 ottobre 2007 - la soppressione della Cassa di previdenza per l'assicurazione degli sportivi (SPORTASS) e il conseguente subentro, in tutti i rapporti pendenti, attivi e passivi, dell'INPS relativamente al ramo previdenziale¹ e dell'INAIL relativamente al ramo assicurativo. Con la stessa decorrenza, il personale della SPORTASS è stato provvisoriamente trasferito all'INPS ivi compreso il Direttore Generale, che mantiene l'incarico per la gestione della fase transitoria e non oltre la durata del contratto in essere.

L'art. 28, comma 3, del decreto in parola ha previsto, inoltre, l'emanazione di appositi decreti (da adottarsi entro sessanta giorni dalla data di entrata in vigore dello stesso) con i quali saranno definite le modalità attuative del trasferimento del personale e dei beni mobili ed immobili all'INPS ed all'INAIL, nonché ogni altro adempimento conseguente alla soppressione dell'Ente ed alla successione nei rapporti pendenti, inclusi quelli con le banche creditrici.

A tuttoggi risulta emanato solo il DM 29 aprile 2008 (in G.U. n. 152 del 1.07.2008) avente ad oggetto il trasferimento del personale della cassa soppressa all'INPS e all'INAIL.

Si osserva inoltre, sul piano contabile, che il bilancio della Sportass alla data del 2 ottobre 2007 non risulta ancora approvato; di conseguenza l'Amministrazione non ha potuto recepire il patrimonio spettante all'Istituto né i Fondi che figurano nel bilancio della Gestione in esame.

Per l'esercizio 2007 è stato, pertanto, predisposto il conto economico e lo stato patrimoniale con riferimento ai movimenti finanziari ed economici avvenuti dal 3 ottobre al 31 dicembre 2007.

1 - Incluso il Fondo di previdenza per gli sportivi, il Fondo dei medagliati olimpici, il Fondo Club Olimpico e il Fondo TFR dei tecnici della F.I.G.C.

Descrizione	Consuntivo 2007
	in mg/€
Avanzo patrimoniale netto all'inizio dell'esercizio	0
Valore della produzione	7.000
Costo della produzione	-7.006
Differenza	6
Proventi e oneri finanziari	10
Rettifiche di valore di attività finanziarie	0
Proventi e oneri straordinari	0
Imposte di esercizio	-4
Risultato d'esercizio	0
Avanzo patrimoniale netto alla fine dell'esercizio	0

Con riguardo ai singoli valori di bilancio della Gestione, il Collegio ritiene di evidenziare i seguenti aspetti.

GESTIONE ECONOMICA

Valore della produzione

➤ *Altri ricavi e proventi.*

Pari a 7.000 mg/€, sono costituite dal Trasferimento da altre gestioni dell'INPS ed in particolare dalla GIAS ai sensi dell'art. 28, comma 3, della legge n. 222/2007.

Costo della produzione.

➤ *Costi per l'acquisto di materie prime, sussidiarie, consumo e merci.*

Nell'ambito di tale posta si evidenziano le Spese per prestazioni per complessivi 1.322 mg/€ e concernono il pagamento delle pensioni effettuate nel periodo 3 ottobre – 31 dicembre 2007.

➤ *Accantonamenti ai fondi per oneri*

Pari a 5.587 mg/€ riguardano l'Assegnazione al Fondo di copertura per oneri futuri che dovranno essere sostenuti all'atto del recepimento di tutte le poste di bilancio della Sportass.

➤ *Oneri diversi di gestione.*

In tale posta si rilevano le Spese di amministrazione² per 98 mg/€.

Proventi ed oneri finanziari

➤ *Altri proventi finanziari.*

Riguardano principalmente gli Interessi di disponibilità sul c/c per 10 mg/€ e sono connessi alle disponibilità finanziarie del Fondo utilizzate nella concessione di anticipazioni alle gestioni deficitarie³.

2 - Le spese di amministrazione sostenute dall'Istituto vengono successivamente ripartite tra le gestioni ai sensi dell'art. 57 del nuovo Regolamento di contabilità.

3 - Gli interessi sono calcolati sulla base della percentuale fissata dal Consiglio di Amministrazione con delibera n. 59 del 14 maggio 2008, e pari al 4,405% (3,858% nel 2006).

SITUAZIONE PATRIMONIALE

Alla fine dell'esercizio 2007 il Fondo in esame presenta una situazione di pareggio per 5.589 mgl/€.

Attivo➤ *Attivo Circolante*

Pari a complessivi 5.589 mgl/€ è composto quasi esclusivamente dal Credito in c/c con l'INPS per 5.587 mgl/€.


Passivo➤ *Fondi rischi ed oneri*

Tale voce risulta costituita dal Fondo di copertura per oneri futuri per un importo di 5.587 mgl/€.

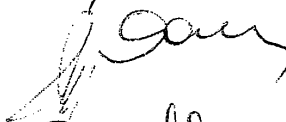
A conclusione dell'esame del presente rendiconto, il Collegio ritiene che lo stesso possa essere approvato.

IL COLLEGIO DEI SINDACI

Maria Teresa Ferraro



Carlo Conte



Ludovico Anselmi


Francesco Cancellaro




Daniela Carlà



Mariano Martone



Emanuele Sferra



PAGINA BIANCA

**ISTITUTO NAZIONALE DELLA PREVIDENZA SOCIALE
SEDE CENTRALE
ROMA**

FONDO PENSIONI LAVORATORI DIPENDENTI

RENDICONTO DELL'ANNO 2007

PAGINA BIANCA

RELAZIONE DEL DIRETTORE GENERALE

Il bilancio consuntivo dell'anno 2007 del Fondo Pensioni Lavoratori Dipendenti, redatto secondo gli schemi allegati al D.P.R. n. 27 febbraio 2003, n. 97, presenta un disavanzo economico di esercizio di 3,422 mld.

I fondi di riserva previsti dalle leggi n. 903/1965, n. 889/1971, n. 1079/1971 e n. 658/1996 hanno avuto un'assegnazione complessiva netta di 2,646 mld.

Il risultato di esercizio (negativo) ammonta a 776 mln e, conseguentemente, il deficit patrimoniale al 31 dicembre 2007, al netto della consistenza dei fondi di riserva, pari a 40,362 mld risulta essere di 125,854 mld.

Nel prospetto che segue vengono riportate, ai fini di un confronto, le risultanze sintetiche di bilancio relative all'ultimo quinquennio.

RISULTATO DI ESERCIZIO E SITUAZIONE PATRIMONIALE NETTA

(in milioni di euro)

ANNO	ENTRATE	USCITE	RISULTATO DI ESERCIZIO	SISTUAZIONE PATRIMONIALE NETTA
2003	83.425	88.501	- 5.076	-119.946
2004	91.291	91.600	- 309	-120.255
2005	91.221	93.908	- 2.687	-122.942
2006	95.600	97.736	- 2.136	-125.078
2007	100.237	101.013	- 776	-125.854

Per la suddivisione fra le gestioni dei trasferimenti dello Stato a titolo di anticipazione sul fabbisogno finanziario delle gestioni previdenziali e delle anticipazioni di Tesoreria sono state applicate le norme stabilite dal Consiglio di Amministrazione con delibera n. 349 del 27 giugno 2000,

sulla base degli appositi criteri fissati dal Consiglio di Indirizzo e Vigilanza (deliberazione n. 7 del 9 maggio 2000), nonché quanto disposto dal comma 7, dell'art. 42 della legge n. 289/2002 con riferimento alla evidenza contabile del soppresso INPDAI, (per l'anno 2007 è stata trasferita la somma di 1,107 mld).

Il risultato di esercizio e la conseguente situazione patrimoniale del Fondo Pensioni Lavoratori Dipendenti comprendono le risultanze dei soppressi Fondi "Trasporti" (serie di allegati A e B), "Elettrici" (serie di allegati A1 e B1), "Telefonici" (serie di allegati A2 e B2) e "I.N.P.D.A.I." (serie di allegati A3 e B3) e del F.P.L.D., al netto delle contabilità separate, (serie di allegati A4 e B4).

Nella tabella riepilogativa che segue sono evidenziati i dati relativi alla situazione patrimoniale netta all'inizio dell'anno, il movimento economico e la situazione patrimoniale netta al 31/12/2007.

(in milioni di euro)

	Situazione patrimoniale al 1° gennaio	Movimento economico dell'anno	Situazione patrimoniale al 31 dicembre
F.P.L.D.	- 100.112	5.311	- 94.801
Ex F. Trasporti	- 10.434	- 1.044	- 11.478
Ex F. Elettrici	- 12.725	- 1.900	- 14.625
Ex F. Telefonici	2.393	- 538	1.855
Ex F. I.N.P.D.A.I.	- 4.200	- 2.605	- 6.805
Totale	- 125.078	- 776	- 125.854

Prima di procedere all'illustrazione delle poste più significative del bilancio, nella tabella che segue si riportano, in forma aggregata, i dati relativi:

- ai valori "economici" accertati per il 2007 raffrontati con i corrispondenti dati del consuntivo 2006;
- alla situazione patrimoniale netta risultante all'inizio e alla fine degli anni 2006 e 2007.

Nella successiva tabella, i dati del F.P.L.D. e delle contabilità in esso confluite, accertati per l'anno 2007, vengono evidenziati in separate colonne; la somma degli stessi viene poi posta a raffronto con le risultanze dell'esercizio precedente.

Il riepilogo dei dati, nei prospetti di sintesi della situazione economica e patrimoniale, è anch'esso rappresentato in base alla nuova classificazione delle poste di bilancio derivante dall'applicazione delle disposizioni del D.P.R n. 97/2003.

Il commento alle poste di bilancio segue le voci della sintesi della situazione economica e patrimoniale di pag. 4.

BILANCIO CONSUNTIVO DELL'ANNO 2007
SINTESI DELLA SITUAZIONE ECONOMICA E PATRIMONIALE

(in milioni di euro)

	ANNO 2007 CONSUNTIVO	ANNO 2006 CONSUNTIVO	VARIAZIONI
AVANZO/DISAVANZO PATRIMONIALE NETTO ALL'INIZIO DELL'ESERCIZIO:			
Riserve legali	37.716	35.319	2.397
Disavanzo	-162.794	-158.261	-4.533
Totale	-125.078	-122.942	-2.136
VALORE DELLA PRODUZIONE			
PROVENTI E CORRISPETTIVI PER LA PRODUZIONE DELLE PRESTAZIONI E/O SERVIZI			
Aliquote contributive a carico dei datori di lavoro e/o degli iscritti	87.107	80.488	6.619
Quote di partecipazione degli iscritti all'onere di specifiche gestioni	607	649	-42
Poste correttive e compensative di entrate correnti - Rimborso di contributi	-217	-298	81
Totale proventi e corrispettivi per la produzione delle prestazioni e/o servizi	87.497	80.839	6.658
ALTRI RICAVI E PROVENTI			
Trasferimenti dalle Regioni	6	97	-91
Trasferimenti da parte di altri Enti	403	314	89
Trasferimenti dalla G.I.A.S.	7.328	7.702	-374
Trasferimenti da altre gestioni dell'I.N.P.S.	3.040	3.345	-305
Entrate non classificabili in altre voci	244	836	-592
Totale altri ricavi e proventi	11.021	12.294	-1.273
TOTALE VALORE DELLA PRODUZIONE (A)	98.518	93.133	5.385
COSTO DELLA PRODUZIONE			
PRESTAZIONI ISTITUZIONALI			
SPESE IMPEGNATE DELL'ESERCIZIO			
Spese per prestazioni	-95.439	-92.279	-3.160
Poste correttive e compensative di spese correnti	1.170	1.165	5
Totale prestazioni istituzionali	-94.269	-91.114	-3.155
AMMORTAMENTI E SVALUTAZIONI			
Svalutazione crediti contributivi	-1.786	-1.419	-367
Svalutazione crediti prestazioni da recuperare	-162	-162
Totale svalutazioni e deprezzamenti	-1.948	-1.419	-529
ACCANTONAMENTO AI FONDI PER ONERI			
Prelievo dai fondi	242	264	-22
Assegnazione ai fondi	-4	-7	3
Totale accantonamenti ai fondi per oneri	238	257	-19
ONERI DIVERSI DI GESTIONE			
Trasferimenti passivi	-1.315	-1.142	-173
Spese di amministrazione	-1.427	-1.535	108
Uscite non classificabili in altre voci	-21	-15	-6
Valori di copertura periodi assicurativi	-199	-275	76
Concorso agli oneri della gestione minori	-14	-14	0
Onere per il trasferimento allo Stato delle economie derivanti dalla riduzione spese amm.	-56	56
Contributo conto interessi inquilini	-3	-3	0
Rifusione oneri non vedenti	0	-16	16
Totale oneri diversi di gestione	-2.976	-3.053	77
TOTALE COSTI DELLA PRODUZIONE (B)	-98.955	-95.329	-3.626
DIFFERENZA TRA VALORE E COSTI DELLA PRODUZIONE (A) + (-B)	-437	-2.195	1.759
PROVENTI E ONERI FINANZIARI			
Interessi attivi	84	66	18
Canone d'uso	2	2	0
Interessi passivi	-26	-31	5
Onere per cessione crediti contributivi	-130	-20	-110
Perdita della gestione immobiliare	-2	-1	-1
Totale proventi e oneri finanziari	-72	16	-88
RETTIFICHE DI VALORE DI ATTIVITÀ FINANZIARIE			
Rifusione alla gestione per la prod. servizi onere svalutaz. crediti verso erario	-7	-56	49
Totale rettifiche di valore di attività finanziarie	-7	-56	49
PROVENTI ED ONERI STRAORDINARI			
Proventi straordinari	0	66	-66
Sopravvenienze attive e insussistenze del passivo	4	14	-10
Sopravvenienze passive e insussistenze dell'attivo	-194	90	-284
Totale proventi ed oneri straordinari	-190	170	-360
RISULTATO D'ESERCIZIO PRIMA DELLE IMPOSTE	-706	-2.066	1.360
IMPOSTE DELL'ESERCIZIO			
RISULTATO D'ESERCIZIO:			
Assegnazione alle riserve legali	2.646	2.397	249
Avanzo/disavanzo economico	-3.422	-4.533	1.111
Totale	-776	-2.136	1.360
AVANZO/DISAVANZO PATRIMONIALE NETTO ALLA FINE DELL'ESERCIZIO:			
Riserve legali	40.362	37.716	2.646
Disavanzo	-166.216	-162.794	-3.422
Totale	-125.854	-125.078	-776

BILANCIO CONSUNTIVO DELL'ANNO 2007
SINTESI DELLA SITUAZIONE ECONOMICA E PATRIMONIALE

(in milioni di euro)

	F.P.L.D.	ex Fondo Trasporti	ex Fondo Elettrici	ex Fondo Telefonici	ex Fondo I.N.P.D.A.I.	ANNO 2007 CONSUNTIVO	ANNO 2006 CONSUNTIVO	VARIAZIONI
AVANZO / DISAVANZO PATRIMONIALE NETTO ALL'INIZIO DELL'ESERCIZIO:								
Riserve legali	31.274	1.222	2.292	2.928	0	37.716	35.318	2.39
Disavanzo	-131.386	-11.656	-16.017	-535	-4.200	-162.794	-158.281	-4.53
Totale	-100.112	-10.434	-12.725	2.393	-4.200	-125.078	-122.962	-2.13
VALORE DELLA PRODUZIONE								
PROVENTI E CORRISPETTIVI PER LA PRODUZIONE DELLE PRESTAZIONI E/O SERVIZI								
Aliquote contributive a carico dei datori di lavoro e/o degli iscritti	82.488	1.054	559	773	2.233	87.107	80.488	6.61
Quote di partecipazione degli iscritti all'onere di specifiche gestioni	526	5	13	15	48	607	649	-4
Poste correttive e compensative di entrate correnti - Rimborsio di contributi	-194	-3	-8	-2	-10	-217	-298	8
Totale proventi e corrispettivi per la produzione delle prestazioni e/o servizi	82.820	1.056	564	786	2.271	87.497	80.839	6.66
ALTRI RICAVI E PROVENTI								
Trasferimenti dalle Regioni	6	0	0	0	0	6	97	-9
Trasferimenti da parte di altri Enti	402	0	0	0	1	403	314	8
Trasferimenti dalla G.I.A.S.	7.182	127	9	9	1	7.328	7.702	-37
Trasferimenti da altre gestioni dell'I.N.P.S.	3.017	4	3	5	11	3.040	3.345	-30
Entrate non classificabili in altre voci	178	1	2	61	2	244	836	-59
Totale altri ricavi e proventi	10.785	132	14	76	16	11.021	12.294	-1.27
TOTALE VALORE DELLA PRODUZIONE (A)	93.605	1.188	578	861	2.286	98.518	93.133	5.38
COSTO DELLA PRODUZIONE								
PRESTAZIONI ISTITUZIONALI								
SPESE IMPEGNATE DELL'ESERCIZIO								
Spese per prestazioni	-84.391	-2.212	-2.317	-1.609	-4.910	-95.439	-92.279	-3.16
Poste correttive e compensative di spese correnti	1.094	18	17	11	30	1.170	1.165	
Totale prestazioni istituzionali	-83.297	-2.194	-2.300	-1.598	-4.880	-94.269	-91.114	-3.15
AMMORTAMENTI E SVALUTAZIONI								
Svalutazione crediti contributivi	-1.757	-11	-10	0	-8	-1.786	-1.419	-36
Svalutazione crediti prestazioni da recuperare	-151	-5	-3	-3	0	-162	...	-16
Totale svalutazioni e deprezzamenti	-1.908	-16	-13	-3	-8	-1.948	-1.419	-62
ACCANTONAMENTO AI FONDI PER ONERI								
Prelievo dai fondi	1	...	0	241	0	242	264	-2
Assegnazione ai fondi	0	0	0	-4	0	-4	-7	
Totale accantonamenti ai fondi per oneri	1	...	0	237	0	238	257	-1
ONERI DIVERSI DI GESTIONE								
Trasferimenti passivi	-1.273	-5	-3	-25	-9	-1.315	-1.142	-17
Spese di amministrazione	-1.349	-13	-10	-8	-47	-1.427	-1.535	10
Uscite non classificabili in altre voci	-18	-3	-21	-15	-
Valori di copertura periodi assicurativi	-43	-3	-151	-2	...	-199	-275	7
Concorso agli oneri della gestione minatori	-14	0	0	0	0	-14	-14	
Onere per il trasferimento allo Stato delle economie per la riduzione spese di amm.	-56	5
Rifusione oneri non vedenti	0	0	0	0	0	0	-16	1
Totale oneri diversi di gestione	-2.697	-21	-164	-36	-59	-2.976	-3.053	7
TOTALE COSTI DELLA PRODUZIONE (B)	-87.901	-2.231	-2.477	-1.399	-4.947	-98.956	-95.329	-3.62
DIFFERENZA TRA VALORE E COSTI DELLA PRODUZIONE (A) + (-B)	5.704	-1.043	-1.899	-538	-2.661	-437	-2.196	1.76
PROVENTI E ONERI FINANZIARI								
Interessi attivi	2	2	80	84	66	1
Canone d'uso	2	2	2	
Interessi passivi	-22	-2	-1	...	-1	-26	-31	
Onere per cessione crediti contributivi	-129	-1	-130	-20	-11
Perdita della gestione immobiliare	0	0	0	...	-2	-2	-1	-
Totale proventi e oneri finanziari	-147	0	-1	...	76	-72	16	-8
RETTIFICHE DI VALORE DI ATTIVITÀ FINANZIARIE								
Rifusione alla gestione per la produz. servizi onere svalutaz. crediti erario	-7	-7	-56	4
Totale rettifiche di valore di attività finanziarie	-7	-7	-56	4
PROVENTI E ONERI STRAORDINARI								
Proventi straordinari	0	0	0	0	0	0	66	-6
Sopravvenienze attive e insussistenze del passivo	4	4	14	-1
Sopravvenienze passive e insussistenze dell'attivo	-195	1	-194	90	-28
Totale proventi e oneri straordinari	-191	0	0	0	1	-190	170	-36
RISULTATO D'ESERCIZIO PRIMA DELLE IMPOSTE	5.359	-1.043	-1.900	-538	-2.684	-706	-2.066	1.36
IMPOSTE DELL'ESERCIZIO	-48	-1	-21	-70	-70	
RISULTATO D'ESERCIZIO:								
Assegnazione alle riserve legali	2.368	53	56	169	0	2.646	2.397	24
Avanzo/disavanzo economico	2.943	-1.097	-1.866	-707	-2.605	-3.422	-4.533	1.11
Totale	5.311	-1.044	-1.900	-538	-2.605	-776	-2.136	1.36
AVANZO / DISAVANZO PATRIMONIALE NETTO ALLA FINE DELL'ESERCIZIO:								
Riserve legali	33.642	1.275	2.348	3.097	0	40.362	37.716	2.64
Disavanzo	-128.443	-12.753	-16.973	-1.242	-6.805	-166.216	-162.794	-3.42
Totale	-94.801	-11.478	-14.625	1.855	-6.805	-125.854	-125.078	-77

VALORE DELLA PRODUZIONE – 98,518 mld***Proventi e corrispettivi per la produzione delle prestazioni e/o servizi*** Nell'ambito di tale posta si evidenziano:

-le entrate contributive a carico dei datori di lavoro e degli iscritti che per l'anno 2007 ammontano a 87,107 mld , con un incremento di 6,619 mln, rispetto a quanto rilevato nell'anno precedente.

L'importo iscritto in bilancio comprende il gettito del Fondo Pensioni, al netto delle contabilità separate, (82,488 mld), quello dell'ex Fondo "Trasporti" (1,054 mld), e dei soppressi Fondi "Elettrici" (559 mln), "Telefonici" (773 mln) e I.N.P.D.A.I. (2,233 mld). L'aumento è il risultato di un incremento dei contributi del Fondo Pensioni al netto delle contabilità separate (+ 6,680 mld) e del Fondo "Trasporti" (+ 38 mln) e di un decremento degli ex Fondi "Elettrici" (- 51 mln), "Telefonici" (- 9 mln) e I.N.P.D.A.I. (- 39 mln).

Nel flusso contributivo dell'ex Fondo Telefonici sono compresi anche i valori per la costituzione delle posizioni assicurative di cui all'art. 5 della legge n. 58/1992, il cui ammontare, per l'anno 2007, è pari a 4 mln.

Il gettito contributivo dell'anno risulta influenzato dalla crescita del monte retributivo sul quale incide la dinamica delle retribuzioni individuali, l'aumento dei minimali giornalieri, la variazione delle retribuzioni convenzionali, le disposizioni dell'art. 1, commi 769 e 773 della legge 27 dicembre 2006, n. 296. La prima disposizione ha stabilito l'aumento dell'aliquota contributiva di finanziamento per gli iscritti dello 0,30% per la quota a carico del lavoratore, mentre la seconda ha rideterminato nel 10% della retribuzione imponibile ai fini previdenziali, la contribuzione dovuta dai datori di lavoro per gli apprendisti artigiani e non artigiani.

Nell'anno 2007 il numero degli iscritti al Fondo è ulteriormente aumentato da 12.559.700 a 12.718.950 (+159.250).

Il predetto gettito che tiene conto di tutte le denunce relative al periodo contributivo 2007, ivi comprese quelle del mese di dicembre il cui movimento finanziario si manifesterà nell'esercizio successivo, risente degli effetti derivanti dalle agevolazioni previste per alcune categorie di lavoratori, tra i quali gli operai agricoli, i lavoratori domestici, gli apprendisti, i lavoratori assunti con contratto di formazione e lavoro, i lavoratori con contratti di solidarietà, ecc., che hanno determinato una minore contribuzione per 5,805 mld . La mancata contribuzione risulta tuttavia compensata da entrate di pari importo, registrate fra i trasferimenti dalla Gestione degli Interventi Assistenziali e di sostegno alle gestioni Previdenziali, analizzate negli allegati n. 13/c e n. 13/d.

Di seguito, viene fornita l'analisi dei contributi, relativi agli ultimi due anni, disaggregati per procedura di riscossione e/o categoria di provenienza.

(in milioni di euro)

PROCEDURA DI RISCOSSIONE	2007	2006
Procedura DM	85.270	78.638
Procedura per i lavoratori agricoli dipendenti	951	1.009
Procedura per i lavoratori domestici	438	367
Procedura per i pescatori e altre	448	474
TOTALE	87.107	80.488

- *le quote di partecipazione degli iscritti* sono state 607 mln con una riduzione di 42 mln rispetto all'esercizio precedente.

La voce in esame risulta analizzata nell'allegato n. 8 ed attiene

- ai contributi relativi alla prosecuzione volontaria per 185 mln;
 - alle riserve, valori capitali e di riscatto e ricongiunzioni per 219 mln;
 - ai proventi per divieto di cumulo tra pensioni e retribuzioni per 202 mln;
 - ai proventi connessi all'estensione del regime di totale cumulabilità della pensione con i redditi da lavoro (art. 44, legge n. 289/2002) per 1 mln.
- *le poste correttive e compensative di entrate correnti* sono state rilevate in complessivi 217 mln e riguardano, principalmente, i rimborsi di contributi effettuati nell'anno in esame (all. n. 9).

Altri ricavi e proventi comprendono:

- *le entrate non classificabili in altre voci* valutate complessivamente in 244 mln, riguardano principalmente: le somme aggiuntive per sanzioni civili e altri oneri accessori per 135 mln; la quota interessi delle rate scadute nel 2007 per il versamento dilazionato (15 annualità costanti posticipate) degli oneri relativi alle riserve matematiche di cui all'art.5 della legge n. 58/1992 per 61 mln e le entrate varie per 36 mln.

Nell'allegato n. 12 viene fornita l'analisi delle entrate non classificabili in altre voci.

- *il trasferimento da parte delle Regioni* è stato di 6 mln ed attiene ai contributi volontari in favore dei lavoratori del settore solfifero siciliano e al residuo accertamento, in conto anni precedenti, dei contributi per gli apprendisti artigiani per effetto della richiamata disposizione dell'art. 1, comma 773 della legge n. 296/2006, (all. n. 10).

- *i trasferimenti da parte di altri Enti* sono stati complessivamente 403 mln, sono analizzati nell'allegato n. 11, ed attengono per 11 mln al

contributo di solidarietà di cui all'art. 25 della legge n.41/1986 e per 392 mln ai contributi, valori capitali, riserve e relativi interessi accertati nei confronti di altri Enti.

- i trasferimenti dalla Gestione degli interventi assistenziali e di sostegno alle gestioni previdenziali iscritti per 7,328 mld riguardano:

-per 778 mgl la copertura della maggiore anzianità assicurativa riconosciuta per i pensionamenti anticipati ai sensi della normativa vigente, come riportato nell'allegato n. 13/a al bilancio;

-per 1,450 mld la copertura figurativa di periodi indennizzati di trattamento speciale di disoccupazione, di trattamento di integrazione salariale straordinaria, di trattamento di mobilità, la cui analisi è riportata nell'allegato n.13/b al bilancio;

-per 790 mln altre coperture assicurative fiscalizzate e coperture di minori entrate (allegato n.13/c);

-per 5,015 mld la copertura del mancato gettito contributivo a seguito di esoneri e riduzioni di aliquote in favore delle categorie e dei settori produttivi, evidenziati nell'allegato n.13/d al bilancio;

-per 70 mln la copertura di oneri derivanti dall'applicazione alle pensioni delle norme in materia di cumulo con redditi da lavoro previste per le pensioni di vecchiaia, art.77, L. n.448/1998 e art.72, L. n.388/2000 (allegato n. 13/e);

-per 2 mln la rifusione degli oneri derivanti dai benefici pensionistici a favore dei non vedenti;

i trasferimenti da altre Gestioni dell'INPS sono stati rilevati in 3,040 mld con un decremento di 280 mln rispetto al consuntivo precedente, e riguardano per 2,702 mld i contributi provenienti dalla Gestione delle prestazioni temporanee ai lavoratori dipendenti per coperture figurative. In particolare, i trasferimenti per la copertura figurativa di periodi indennizzati di trattamento ordinario di disoccupazione sono stati valutati in 2,540 mld, mentre i trasferimenti a copertura del trattamento ordinario di integrazione salariale sono stati stimati in 162 mln.

I trasferimenti in parola sono analizzati nell'allegato n.13/f.

I restanti trasferimenti, provenienti da altre gestioni dell'I.N.P.S, sono: il contributo di solidarietà previsto dalla legge n. 41/1986 (1 mln), i contributi per coperture figurative di periodi di disoccupazione dei lavoratori frontalieri (12 mln), altri importi residui per valori di copertura di periodi assicurativi (325 mln).

COSTO DELLA PRODUZIONE - 98,955 mld

Costi per l'acquisto di materie prime, sussidiarie, consumo e merci, nell'ambito di tale voce si evidenziano:

- *le spese per prestazioni* rilevate in complessivi 95,439 mld, a fronte di 92,279 mld dell'esercizio precedente. Attengono, quasi interamente, a rate di pensioni il cui ammontare risente degli effetti dell'art. 37 della legge 9 marzo 1989, n. 88, in base al quale vengono posti a carico della gestione per gli interventi assistenziali e di sostegno alle gestioni previdenziali gli oneri pensionistici ritenuti non previdenziali.

L'ammontare complessivo di questi ultimi per l'anno 2007 è stato di 22,753 mld. Tra gli altri si segnalano: l'onere relativo alle pensioni di invalidità, liquidate ante legge n. 222/1984 (3,278 mld) e quello relativo alla quota parte di ciascuna mensilità di pensione erogata, di cui al comma 3, lettera c) dell'art. 37 della legge n. 88/1989, pari a 13,311 mld. La Conferenza dei servizi del 27/11/2007 ha stabilito, in via definitiva, per l'anno 2007 le percentuali di riparto dei trasferimenti statali a tale titolo nella misura del 86,99% a favore del Fondo pensioni lavoratori dipendenti e 13,01% a favore della Gestione dei coltivatori diretti, coloni e mezzadri.

Le spese per prestazioni risultano analizzate, per tipo di intervento, nell'ambito dell'allegato n. 14.

Anche nell'anno 2007 si è rilevata una diminuzione del numero complessivo dei trattamenti pensionistici in pagamento a fine anno 2007 (-55.838) e l'incremento del valore medio delle pensioni in essere (+344 euro). L'adeguamento a titolo di perequazione automatica per l'anno 2007 è stato fissato, in via definitiva, nella misura del 2 per cento dal decreto 19 novembre 2007 del Ministero dell'Economia e delle Finanze ed applicato per fasce di reddito così come previsto dall'art. 69, commi 1 e 2 della legge n. 388/2000.

Per una valutazione del grado di copertura del gettito contributivo rispetto all'onere per prestazioni, nella tabella che segue si riportano i dati concernenti il numero degli iscritti, il numero delle pensioni in pagamento, il gettito contributivo e l'onere per prestazioni, con i relativi rapporti degli ultimi cinque anni.

NUMERO DEGLI ISCRITTI E DELLE PENSIONI IN ESSERE ALLA FINE DELL'ANNO E AMMONTARE DEI CONTRIBUTI E DELLE PRESTAZIONI PREVIDENZIALI

Anno	Iscritti	Pensioni	Contributi (*)	Prestazioni (**)	Rapporto Iscritti Pensioni	Rapporto Contributi Prestazioni
<i>(in milioni di euro)</i>						
2003	12.238.100	10.248.225	71.636	83.536	1,19	0,85
2004	12.289.100	10.217.995	77.067	87.402	1,20	0,88
2005	12.386.465	10.105.223	78.297	90.245	1,23	0,87
2006	12.559.700	10.086.859	81.137	92.279	1,25	0,88
2007	12.718.950	10.031.021	87.714	95.439	1,27	0,92

*) Comprensivi delle quote di partecipazione degli iscritti;

**) I dati sono esposti al netto degli oneri di cui all'art. 37 della legge n. 88/1989, in base al quale sono stati attribuiti alla Gestione degli interventi assistenziali e di sostegno alle gestioni previdenziali gli oneri pensionistici ritenuti assistenziali (20.141 mln per il 2003, 20.742 mln per il 2004, 20.966 mln per il 2005, 22.147 per il 2006 e 22.753 mln per il 2007);

	Anno 2007		Anno 2006	
	Iscritti	Pensioni	Iscritti	Pensioni
Ex fondo Trasporti	104.650	117.009	104.300	117.217
Ex Fondo Elettrici	43.900	102.029	47.400	101.780
Ex Fondo Telefonici	62.500	68.228	65.600	65.892
Ex I.N.P.D.A.I.	47.900	111.558	52.400	107.746

Nei prospetti delle pagine seguenti sono riportati i dati relativi alle pensioni liquidate negli anni 2006 e 2007 nonché quelli relativi alle pensioni esistenti alla fine degli anni stessi.

**NUMERO E IMPORTO MEDIO DELLE PENSIONI LIQUIDATE
NEGLI ANNI 2006 e 2007 DEL F.P.L.D. NEL COMPLESSO
(in unita' di euro)**

CATEGORIA	NUMERO	IMPORTO ANNUO (1)	IMPORTO MEDIO
2006			
(vecchiaia.....	243.631	3.697.962.604	15.179
) invalidita'.....	35.045	305.599.876	8.720
(superstiti.....	136.299	939.367.660	6.892
Complesso.....	414.975	4.942.930.140	11.911
2007			
(vecchiaia.....	196.758	2.941.155.274	14.948
) invalidita'.....	36.214	322.437.805	8.904
(superstiti.....	132.249	946.528.455	7.157
Complesso.....	365.221	4.210.121.534	11.528

(1) Comprende gli oneri a carico della Gestione degli interventi assistenziali e di sostegno alle gestioni previdenziali, di cui all'art.37 della legge n.88/1989.

**NUMERO E IMPORTO MEDIO DELLE PENSIONI ESISTENTI
ALLA FINE DEGLI ANNI 2006 E 2007 DEL F.P.L.D. NEL COMPLESSO
(in unita' di euro)**

CATEGORIA	NUMERO	IMPORTO ANNUO (1)	IMPORTO MEDIO
2006			
(vecchiaia.....	5.910.450	76.151.793.630	12.884
) invalidita'.....	1.294.048	9.645.709.623	7.454
(superstiti.....	2.882.361	19.750.220.665	6.852
Complesso.....	10.086.859	105.547.723.918	10.464
2007			
(vecchiaia.....	5.936.428	78.881.503.659	13.288
) invalidita'.....	1.227.918	9.362.438.206	7.625
(superstiti.....	2.866.675	20.167.863.397	7.035
Complesso.....	10.031.021	108.411.805.262	10.808

(1) Comprende gli oneri a carico della Gestione degli interventi assistenziali e di sostegno alle gestioni previdenziali, di cui all'art.37 della legge n.88/1989.

**NUMERO E IMPORTO MEDIO DELLE PENSIONI LIQUIDATE
NEGLI ANNI 2006 e 2007 DELL'EX FONDO TRASPORTI
(in unita' di euro)**

CATEGORIA	NUMERO	IMPORTO ANNUO (1)	IMPORTO MEDIO
2006 (vecchiaia.....	1.741	43.718.662	25.111
) invalidita'.....	604	11.287.554	18.688
(superstiti.....	1.997	24.322.115	12.179
Complesso.....	4.342	79.328.331	18.270
2007 (vecchiaia.....	1.352	33.559.967	24.822
) invalidita'.....	554	10.114.787	18.258
(superstiti.....	1.803	22.568.817	12.517
Complesso.....	3.709	66.243.571	17.860

(1) Comprende gli oneri a carico della Gestione degli interventi assistenziali e di sostegno alle gestioni previdenziali, di cui all'art.37 della legge n.88/1989.

**NUMERO E IMPORTO MEDIO DELLE PENSIONI ESISTENTI
ALLA FINE DEGLI ANNI 2006 e 2007 DELL'EX FONDO TRASPORTI
(in unita' di euro)**

CATEGORIA	NUMERO	IMPORTO ANNUO (1)	IMPORTO MEDIO
2006 (vecchiaia.....	64.996	1.505.160.932	23.158
) invalidita'.....	10.261	186.977.048	18.222
(superstiti.....	41.960	482.713.856	11.504
Complesso.....	117.217	2.174.851.836	18.554
2007 (vecchiaia.....	64.631	1.534.594.885	23.744
) invalidita'.....	10.298	192.713.821	18.714
(superstiti.....	42.080	496.330.907	11.795
Complesso.....	117.009	2.223.639.613	19.004

(1) Comprende gli oneri a carico della Gestione degli interventi assistenziali e di sostegno alle gestioni previdenziali, di cui all'art.37 della legge n.88/1989.

**NUMERO E IMPORTO MEDIO DELLE PENSIONI LIQUIDATE
NEGLI ANNI 2006 E 2007 DELL'EX FONDO ELETTRICI
(in unita' di euro)**

CATEGORIA	NUMERO	IMPORTO ANNUO (1)	IMPORTO MEDIO
2006 (vecchiaia.....	2.300	62.023.637	26.967
) invalidita'.....	169	2.969.971	17.574
(superstiti.....	1.378	18.534.544	13.450
Complesso.....	3.847	83.528.152	21.713
2007 (vecchiaia.....	1.643	46.084.272	28.049
) invalidita'.....	157	2.765.629	17.615
(superstiti.....	1.287	17.645.689	13.711
Complesso.....	3.087	66.495.590	21.541

(1) Comprende gli oneri a carico della Gestione degli interventi assistenziali e di sostegno alle gestioni previdenziali, di cui all'art.37 della legge n.88/1989.

**NUMERO E IMPORTO MEDIO DELLE PENSIONI ESISTENTI
ALLA FINE DEGLI ANNI 2006 E 2007 DELL'EX FONDO ELETTRICI
(in unita' di euro)**

CATEGORIA	NUMERO	IMPORTO ANNUO (1)	IMPORTO MEDIO
2006 (vecchiaia.....	70.933	1.873.689.402	26.415
) invalidita'.....	2.331	45.047.915	19.326
(superstiti.....	28.516	373.560.298	13.100
Complesso.....	101.780	2.292.297.615	22.522
2007 (vecchiaia.....	70.945	1.918.088.639	27.036
) invalidita'.....	2.328	45.837.820	19.690
(superstiti.....	28.756	384.612.287	13.375
Complesso.....	102.029	2.348.538.746	23.018

(1) Comprende gli oneri a carico della Gestione degli interventi assistenziali e di sostegno alle gestioni previdenziali, di cui all'art.37 della legge n.88/1989.

**NUMERO E IMPORTO MEDIO DELLE PENSIONI LIQUIDATE
NEGLI ANNI 2006 e 2007 DELL'EX FONDO TELEFONICI
(in unita' di euro)**

CATEGORIA	NUMERO	IMPORTO ANNUO (1)	IMPORTO MEDIO
2006			
(vecchiaia.....	3.866	95.039.190	24.583
) invalidita'.....	215	3.410.104	15.861
(superstiti.....	629	8.542.360	13.581
Complesso.....	4.710	106.991.654	22.716
2007			
(vecchiaia.....	2.577	66.024.664	25.621
) invalidita'.....	178	2.994.106	16.821
(superstiti.....	661	9.559.514	14.462
Complesso.....	3.416	78.578.284	23.003

(1) Comprende gli oneri a carico della Gestione degli interventi assistenziali e di sostegno alle gestioni previdenziali, di cui all'art.37 della legge n.88/1989.

**NUMERO E IMPORTO MEDIO DELLE PENSIONI ESISTENTI
ALLA FINE DEGLI ANNI 2006 E 2007 DELL'EX FONDO TELEFONICI
(in unita' di euro)**

CATEGORIA	NUMERO	IMPORTO ANNUO (1)	IMPORTO MEDIO
2006			
(vecchiaia.....	53.424	1.384.456.704	25.915
) invalidita'.....	2.311	38.309.701	16.577
(superstiti.....	10.157	126.031.675	12.408
Complesso.....	65.892	1.548.798.080	23.505
2007			
(vecchiaia.....	55.427	1.466.046.553	26.450
) invalidita'.....	2.310	39.236.791	16.986
(superstiti.....	10.491	134.754.413	12.845
Complesso.....	68.228	1.640.037.757	24.038

(1) Comprende gli oneri a carico della Gestione degli interventi assistenziali e di sostegno alle gestioni previdenziali, di cui all'art.37 della legge n.88/1989.

**NUMERO E IMPORTO MEDIO DELLE PENSIONI LIQUIDATE
NEGLI ANNI 2006 e 2007 DELL'EX INPDAI
(in unita' di euro)**

CATEGORIA	NUMERO	IMPORTO ANNUO (1)	IMPORTO MEDIO
2006 (vecchiaia.....)	5.233	263.118.319	50.281
2006) invalidita'.....)	140	4.594.247	32.816
2006 (superstiti.....)	1.470	36.782.798	25.022
Complesso.....	6.843	304.495.364	44.497
2007 (vecchiaia.....)	5.055	254.783.233	50.402
2007) invalidita'.....)	146	4.362.115	29.878
2007 (superstiti.....)	1.543	39.118.563	25.352
Complesso.....	6.744	298.263.911	44.227

(1) Comprende gli oneri a carico della Gestione degli interventi assistenziali e di sostegno alle gestioni previdenziali, di cui all'art.37 della legge n.88/1989.

**NUMERO E IMPORTO MEDIO DELLE PENSIONI ESISTENTI
ALLA FINE DELL' ANNO 2006 e 2007 DELL'EX INPDAI
(in unita' di euro)**

CATEGORIA	NUMERO	IMPORTO ANNUO (1)	IMPORTO MEDIO
2006 (vecchiaia.....)	82.268	4.250.097.701	51.662
2006) invalidita'.....)	2.699	108.508.325	40.203
2006 (superstiti.....)	22.779	544.045.567	23.884
Complesso.....	107.746	4.902.651.593	45.502
2007 (vecchiaia.....)	85.408	4.502.277.747	52.715
2007) invalidita'.....)	2.611	106.429.985	40.762
2007 (superstiti.....)	23.539	572.248.499	24.311
Complesso.....	111.558	5.180.956.231	46.442

(1) Comprende gli oneri a carico della Gestione degli interventi assistenziali e di sostegno alle gestioni previdenziali, di cui all'art.37 della legge n.88/1989.

**NUMERO E IMPORTO MEDIO DELLE PENSIONI LIQUIDATE
NEGLI ANNI 2006 E 2007 DEL F.P.L.D.(*)
(in unita' di euro)**

CATEGORIA	NUMERO	IMPORTO ANNUO (1)	IMPORTO MEDIO
2006			
(vecchiaia.....	230.491	3.234.062.796	14.031
) invalidita'.....	33.917	283.338.000	8.354
(superstiti.....	130.825	851.185.843	6.506
Complesso.....	395.233	4.368.586.639	11.053
2007			
(vecchiaia.....	186.131	2.540.703.138	13.650
) invalidita'.....	35.179	302.201.168	8.590
(superstiti.....	126.955	857.635.872	6.755
Complesso.....	348.265	3.700.540.178	10.626

(*) Al netto delle contabilità separate

(1) Comprende gli oneri a carico della Gestione degli interventi assistenziali e di sostegno alle gestioni previdenziali, di cui all'art.37 della legge n.88/1989.

**NUMERO E IMPORTO MEDIO DELLE PENSIONI ESISTENTI
ALLA FINE DEGLI ANNI 2006 E 2007 DEL F.P.L.D. (*)
(in unita' di euro)**

CATEGORIA	NUMERO	IMPORTO ANNUO (1)	IMPORTO MEDIO
2006			
(vecchiaia.....	5.638.829	67.138.388.891	11.906
) invalidita'.....	1.276.446	9.266.866.634	7.260
(superstiti.....	2.778.949	18.223.869.269	6.558
Complesso.....	9.694.224	94.629.124.794	9.761
2007			
(vecchiaia.....	5.660.017	69.460.495.835	12.272
) invalidita'.....	1.210.371	8.978.219.789	7.418
(superstiti.....	2.761.809	18.579.917.291	6.727
Complesso.....	9.632.197	97.018.632.915	10.072

(*) Al netto delle contabilità separate

(1) Comprende gli oneri a carico della Gestione degli interventi assistenziali e di sostegno alle gestioni previdenziali, di cui all'art.37 della legge n.88/1989.

A rettifica delle spese per prestazioni, sono state registrate *poste correttive e compensative di spese correnti* per 1,170 mld. Tali poste attengono essenzialmente ai recuperi di prestazioni che si prevede di effettuare in occasione delle riliquidazioni delle pensioni e ai riaccrediti provenienti dagli Enti pagatori per prestazioni non rimosse dai beneficiari.

Ammortamenti e svalutazioni tale posta riguarda:

l'assegnazione al fondo svalutazione crediti contributivi per 1,786 mld, al fine di adeguarne la consistenza al presumibile grado di inesigibilità degli stessi e *l'assegnazione al fondo svalutazione crediti per prestazioni da recuperare* per 162 mln.

L'assegnazione al fondo svalutazione crediti contributivi tiene conto delle percentuali fissate con determinazione del Direttore generale n. 5 del 5 giugno 2008.

Le percentuali sono state così determinate:

Crediti contributivi fino al 31/12/1980:

aziende: 91,40%
datori di lavoro agricoli: 96,80%

Crediti contributivi relativi agli anni 1981-1990:

aziende: 90,80%
datori di lavoro agricoli: 95,50%

Crediti contributivi relativi agli anni 1991-1995:

aziende: 88,50%
datori di lavoro agricoli: 94,00%

Crediti contributivi relativi agli anni 1996-1999:

aziende: 70,10%
datori di lavoro agricoli: 88,00%

Crediti contributivi relativi agli anni 2000-2002:

aziende: 49,20%
datori di lavoro agricoli: 68,00%

Crediti contributivi relativi agli anni 2003-2005:

aziende: 27,30%
datori di lavoro agricoli: 57,00%

Crediti contributivi relativi agli anni 2006-2007:

aziende: 9,90%

datori di lavoro agricoli: 11,00%

L'assegnazione al Fondo svalutazione crediti per prestazioni da recuperare è stata determinata applicando la percentuale del 45% come stabilito dal Direttore Generale con determinazione n. 6 del 6 giugno 2008.

Accantonamento ai fondi per oneri

- *i prelievi dagli appositi fondi di accantonamento* sono stati 242 mln e riguardano per 241 mln il prelievo dall'apposito fondo per la copertura delle quote di prestazioni pensionistiche liquidate agli interessati che hanno maturato il diritto a pensione nell'esercizio 2007 in applicazione dell'art. 5 della legge n. 58/1992 relativo all'ex Fondo telefonici.

La restante somma si riferisce prevalentemente al prelievo dall'apposito fondo per la copertura degli oneri di cui alle leggi n. 336/1970 e n. 824/1971, allo scopo di fronteggiare gli oneri, che si presume matureranno nell'esercizio, in favore degli ex combattenti che hanno usufruito dei benefici di cui alle citate leggi e al prelievo dal fondo speciale di previdenza impiegati industria, trasferito dall'I.N.A ex art. 70 della legge n. 144/1999.

Oneri diversi di gestione comprendono:

- *i trasferimenti passivi* risultati globalmente 1,315 mld a fronte di 1,142 mld rilevati nell'esercizio precedente. Sono riepilogati nell'allegato n. 15 e si riferiscono, quasi interamente, alle somme trasferite ad altri Enti per valori di copertura relativi a periodi assicurativi (881 mln), alle contribuzioni a favore di Istituti di Patronato (188 mln), al finanziamento della Commissione di Vigilanza sui Fondi Pensioni (2 mln) e ai trasferimenti a favore dello Stato (242 mln).

- *le uscite non classificabili* in altre voci sono 21 mln;

- *le spese di amministrazione* sono state 1,427 mld a fronte di 1,535 mld risultanti dal rendiconto dell'esercizio precedente; rappresentano, come di consueto, la quota parte delle spese di amministrazione dell'Istituto attribuite al Fondo in base ai criteri previsti dall'art. 57 del nuovo Regolamento di contabilità approvato dal Consiglio di Amministrazione con deliberazione n. 172 del 18/05/2005.

In tale voce sono comprese le spese di amministrazione connesse con la cartolarizzazione degli immobili (30 mln) che attengono ai costi netti afferenti la gestione degli immobili cartolarizzati che si presume saranno sostenuti direttamente dall'Istituto o, per suo conto, dalle Società alle quali è affidata la gestione tecnico-amministrativa e commerciale degli

immobili cartolarizzati.

E' da evidenziare la riduzione dell'onere per il trasferimento allo Stato delle economie per la riduzione delle spese di amministrazione (- 56 mln) rispetto all'esercizio precedente, per effetto delle disposizioni del decreto legge n. 81/2007, convertito nella legge n. 127/2007 che ha sospeso il trasferimento delle economie derivanti dalla riduzione degli stanziamenti relativi a spese per consumi intermedi lasciando solo quello derivante dalla riduzione dei compensi agli organi dell'Istituto.

Nel prospetto che segue viene proposto un riepilogo per aggregati delle spese di amministrazione rilevate negli anni 2006 e 2007.

AGGREGATI	2006	2007
	(in migliaia di euro)	
Spese per il personale (dirette e indirette).....	1.061.350	986.031
Spese per servizi affidati ad altri Enti (dirette).....	165.012	180.153
Spese postali, telegrafiche e telefoniche.....	25.244	23.202
Illuminazione, forza motrice, riscaldamento, pulizia, vigilanza, manutenzione e adattamento stabili.....	77.078	68.700
Spese per accertamenti sanitari.....	843	706
Spese legali.....	56.944	47.158
Spese per servizi informatici (comprese quote ammortamento)	62.719	81.473
Altre spese.....	175.670	130.464
T O T A L E.....	1.624.860	1.517.887
<i>Meno Recuperi.....</i>	<i>114.157</i>	<i>93.955</i>
<i>Meno Residui insussistenti.....</i>	<i>7.267</i>	<i>26.731</i>
<i>Più Eliminazioni residui attivi.....</i>	<i>17</i>	<i>17</i>
T O T A L E N E T T O.....	1.503.453	1.397.218

Proventi ed oneri finanziari

Tale voce comprende:

gli *interessi attivi* complessivamente rilevati in 84 mln;

gli *interessi passivi* registrati per 26 mln;

gli *oneri derivanti dalla cessione di crediti contributivi ex lege n. 488/1998* attribuiti al Fondo per 130 mln;

la *perdita della gestione immobiliare*, valutata in 2 mln, attiene ai risultati delle gestioni immobiliari dell'ex I.N.P.D.A.I e dell'ex Fondo Trasporti.

Proventi ed oneri straordinari

Nell'ambito di tale gruppo si evidenziano

-*sopravvenienze attive ed insussistenze del passivo* per 4 mln e

-*sopravvenienze passive ed insussistenze dell'attivo* per 194 mln

IMPOSTE DELL'ESERCIZIO- L'onere per il pagamento delle imposte è stato di 70 mln ed attiene quasi interamente all'IRAP (imposta regionale sulle attività produttive) prevista dal decreto legislativo 15 dicembre 1997, n. 446 a partire dal 1° gennaio 1998.

RISULTATO DI ESERCIZIO - Il risultato di esercizio dell'anno 2007 è di -776 mln. Considerati gli accantonamenti ai fondi di riserva legale di cui all'art. 11 della legge n.903/1965 (2,368 mld), all'art. 3 della legge n.889/1971 (53 mln), all'art.5 del decreto legislativo n.658/1996 (169 mln) e all'art.1 della legge n.1079/1971 (56 mln), il rendiconto dell'anno 2007 chiude con un disavanzo economico di esercizio di 3,422 mld.

Nel prospetto della pagina seguente sono evidenziate, sinteticamente, le componenti patrimoniali del Fondo risultanti all'inizio e alla fine dell'esercizio 2007.

(in milioni di euro)

	STATO PATRIMONIALE		VARIAZIONI
	al 31 dicembre 2007	al 31 dicembre 2006	
ATTIVO			
IMMOBILIZZAZIONI			
Immobilizzazioni Materiali			
Terreni e fabbricati	189	192	-3
Immobilizzazioni Finanziarie			
Crediti finanziari diversi	2.115	2.136	-21
TOTALE IMMOBILIZZAZIONI	2.304	2.328	-24
ATTIVO CIRCOLANTE			
Residui attivi			
- Crediti verso iscritti, soci e terzi	18.662	17.812	850
- Crediti verso lo Stato ed altri soggetti pubblici	715	808	-93
- Crediti verso altri	5	4	1
Totale	19.382	18.624	758
Disponibilità			
- Credito in c/c verso le contabilità separate	36.625	31.610	5.015
Totale	36.625	31.610	5.015
TOTALE ATTIVO CIRCOLANTE	56.007	50.234	5.773
RATEI E RISCONTI			
Ratei attivi	12.166	11.408	758
TOTALE ATTIVO	70.477	63.970	6.507
PASSIVO			
PATRIMONIO NETTO			
Riserve obbligatorie e derivanti da legge			
Riserve obbligatorie	40.362	37.716	2.646
Disavanzi economici portati a nuovo	-162.794	-158.261	-4.533
Disavanzi economici d'esercizio	-3.422	-4.533	1.111
TOTALE PATRIMONIO NETTO	-125.854	-125.078	-776
FONDI PER RISCHI ED ONERI			
- Fondi per altri rischi ed oneri futuri	1.976	2.214	-238
Totale	1.976	2.214	-238
DEBITI			
- Debiti verso istituti di previdenza e sicurezza sociale	1.082	951	131
- Debiti verso iscritti, soci e terzi per prestazioni dovute	3.637	3.065	572
- Debiti verso lo Stato ed altri soggetti pubblici	283	231	52
- Debiti diversi	3	3	0
- Debito in c/c verso le contabilità separate	36.625	31.610	5.015
- Debito verso PTR per anticipazioni -art. 21 L. n.88/'89	147.028	141.286	5.742
- Anticipazioni dello Stato alle gestioni previdenziali art.35, commi 3 e 4, L.448/1998	5.361	9.345	-3.984
Totale	194.019	186.491	7.528
RATEI E RISCONTI			
Ratei passivi	335	342	-7
Riserve tecniche	1	1	0
TOTALE PASSIVO	70.477	63.970	6.507

In relazione alle voci costituenti la **situazione patrimoniale**, si ritiene opportuno evidenziare, nell' **ATTIVO**:

- Le **immobilizzazioni materiali e finanziarie** che sono costituite principalmente dagli immobili da reddito (153 mln) e dalla quota di partecipazione agli investimenti presso la Tesoreria (2,095 mld).

- I **residui attivi** che comprendono i crediti per aliquote contributive a carico dei datori di lavoro e/o iscritti per 21,875 mld, i crediti per rate di pensione da recuperare (1,512 mld), i crediti per la costituzione delle riserve matematiche di cui all'art.5 della legge n.58/1992 relativi all'ex Fondo "Telefonici" (1,478 mld), i crediti verso la società S.C.I.P. s.r.l., relativamente alla quota degli immobili ceduti di proprietà dell'ex Fondo Trasporti e dell'ex I.N.P.D.A.I. (1,114 mld).

A rettifica di tali voci si evidenziano il fondo svalutazione crediti contributivi (- 9,712 mld) e il fondo svalutazione crediti per prestazioni da recuperare (- 677 mln).

- I **ratei attivi** pari a 12,166 mld rappresentano la quota parte dei contributi e degli interessi sui fondi investiti in Tesoreria di competenza dell'esercizio che troveranno la loro manifestazione finanziaria nel 2008.

Nel **PASSIVO** si evidenziano nell'ambito dei **fondi per rischi ed oneri**: il fondo di accantonamento per la copertura degli oneri derivanti dall'applicazione dell'art. 5 della legge n.58/1992 (656 mln) e il fondo di accantonamento del plusvalore presunto degli immobili ceduti alla S.C.I.P. s.r.l.(1,250 mld); nell'ambito della voce **debiti**: i debiti per oneri connessi alla cessione dei crediti contributivi (1,081 mld), i debiti per prestazioni (3,637 mld), il debito verso la Gestione ex art.35 della legge n.448/1998 relativo ai trasferimenti dello Stato usufruiti a titolo anticipatorio dalle separate contabilità del Fondo pensioni lavoratori dipendenti a parziale copertura del loro fabbisogno complessivo (5,361 mld), il debito in c/c verso la Gestione prestazioni temporanee (147,028 mld) per le anticipazioni gratuite corrispondenti al residuo deficit finanziario previsto per le contabilità separate (29,360 mld) ed al fabbisogno del solo F.P.L.D. (117,668 mld); nell'ambito della voce **ratei e risconti** l'importo di 335 mln relativo alle rate di pensioni giacenti alla fine dell'anno.

Il deficit patrimoniale netto al 31 dicembre 2007 del F.P.L.D. risulta pari a 125,854 mld, quale risultante algebrica fra 40,362 mld di riserve legali e 166,216 mld di disavanzo patrimoniale.

**IL DIRETTORE CENTRALE FINANZA,
CONTABILITA' E BILANCIO**



IL DIRETTORE GENERALE



PAGINA BIANCA

RENDICONTO

FONDO PENSIONI LAVORATORI DIPENDENTI - SITUAZIONE PATRIMONIALE AL 31 DICEMBRE 2007

ATTIVO				
	Denominazione Conto	Consistenza ai 31/12/2007	Consistenza ai 31/12/2006	VARIAZIONI
B	IMMOBILIZZAZIONI			
II	Immobilizzazioni Materiali			
1	Terreni e fabbricati □			
	Immobili da reddito	153.522.592,65	153.522.592,65	0,00
	Fondo ammortamento immobili	-2.840.240,19	-2.628.898,73	-211.341,46
	Quota di partecipazione all'acquisizione di immobili strumentali adibiti ad uffici	37.981.615,82	40.869.428,55	-2.887.812,73
6	Diritti reali di godimento			
	Usufrutto immobili da reddito	15.042,33	15.042,33	0,00
	TOTALE	188.679.010,61	191.778.164,80	-3.099.154,19
III	Immobilizzazioni Finanziarie			
2	Crediti:			
2c	Verso lo Stato ed altri soggetti pubblici			
2d	Verso altri			
	Mutui ad Enti ed Istituti vari	7.380.882,02	9.627.008,98	-2.246.126,96
	Mutui ipotecari al personale art.59 D.P.R. n.509/1979	11.250.683,19	12.191.691,98	-941.008,79
	Prestiti al personale art.59 D.P.R. n.509/1979	90.179,98	140.473,99	-50.294,01
4	Crediti finanziari diversi			
	Crediti diversi	2.016.280,12	2.009.482,76	6.797,36
	Quota di partecipazione ai fondi investiti presso la Tesoreria	2.094.714.835,66	2.112.061.115,95	-17.346.280,29
	TOTALE	2.115.452.860,97	2.136.029.773,66	-20.576.912,69
	TOTALE IMMOBILIZZAZIONI	2.304.131.871,58	2.327.807.938,46	-23.676.066,88
C	ATTIVO CIRCOLANTE			
II	Residui attivi □			
2	Crediti verso iscritti, soci e terzi			
	Crediti per aliquote contributive a carico dei datori di lavoro e/o degli iscritti (all.n.1)	26.293.399.928,34	24.066.346.377,60	2.227.053.550,74
	Fondo svalutazione crediti contributivi	-9.711.967.488,26	-8.424.162.936,16	-1.287.804.552,10
	Crediti per poste correttive e compensative di spese correnti (all.n.2)	1.512.321.873,10	1.515.117.621,44	-2.795.748,34
	Fondo svalutazione crediti per prestazioni da recuperare	-676.502.472,39	-580.687.891,82	-95.814.580,57
	Crediti per entrate non classificabili in altre voci (all.n.2)	129.500.803,40	120.287.814,84	9.212.988,56
	Crediti per alienazione di immobili e diritti reali	1.114.828.079,95	1.114.828.079,95	0,00
	Crediti verso lo Stato ed altri soggetti pubblici:			
	Crediti per trasferimenti da parte delle Regioni (all.n.3)	665.993.023,69	580.656.457,56	85.336.566,13
	Crediti per trasferimenti da parte di altri Enti del settore pubblico (all.n.3)	49.571.341,10	227.582.952,87	-178.011.611,77
5	Crediti verso altri			
	Ricossione mutui edilizi (q.capitale) concessi ai dipendenti ai sensi dell'art. 59 DEL DPR N. 509/1979	1.920.986,04	1.759.169,60	161.816,44
	Ricossione di mutui	939.461,93	939.461,93	0,00
	Credito verso la GIAS della gestione assicurativa ex art. 42, c. 1, Legge 289/2002	1.482.465,56	1.482.465,56	0,00
	Credito v/fondi sostitutivi dell'AGO amministrati dall'Istituto per contributo di solidarietà Art. 25, Legge n. 41/86	340.820,00	173.026,39	167.793,61
IV	Disponibilità			
	Rapporti diretti di c/c verso la contabilità separata ex fondo telefonici	952.036.574,36	1.486.368.266,87	-534.331.692,51
	Rapporti diretti di c/c verso la contabilità separata ex fondo trasporti	11.718.756.867,70	10.637.304.241,65	1.081.452.626,05
	Rapporti diretti di c/c verso la contabilità separata ex fondo elettrici	14.772.672.787,26	12.881.081.304,82	1.891.591.482,44
	Rapporti diretti di c/c verso la contabilità separata ex fondo INPDAl	9.182.147.454,86	6.605.648.974,73	2.576.498.480,13
	TOTALE	56.007.442.506,64	50.234.725.387,83	5.772.717.118,81
	TOTALE ATTIVO CIRCOLANTE	56.007.442.506,64	50.234.725.387,83	5.772.717.118,81
D	RATEI E RISCOINTI			
I	Ratei e risconti			
1	Ratei attivi			
	Ratei attivi (all.n.4)	12.165.699.284,41	11.407.894.633,47	757.804.650,94
	TOTALE	12.165.699.284,41	11.407.894.633,47	757.804.650,94
	TOTALE RATEI E RISCOINTI	12.165.699.284,41	11.407.894.633,47	757.804.650,94
	TOTALE ATTIVO	70.477.273.662,63	63.970.427.959,76	6.506.845.702,87

FONDO PENSIONI LAVORATORI DIPENDENTI - SITUAZIONE PATRIMONIALE AL 31 DICEMBRE 2007

PASSIVO				
	Denominazione Conto	Consistenza al 31/12/2007	Consistenza al 31/12/2006	VARIAZIONI
A	PATRIMONIO NETTO			
II	Riserve obbligatorie e derivanti da legge			
1	Riserve obbligatorie e derivanti da legge			
	Riserve obbligatorie (all.n.5)	40.361.757.523,57	37.715.988.919,32	2.645.768.604,25
	TOTALE	40.361.757.523,57	37.715.988.919,32	2.645.768.604,25
VIII	Avanzi (Disavanzi) economici portati a nuovo			
1	Avanzi (Disavanzi) economici portati a nuovo			
	Disavanzo economico esercizi precedenti	-162.793.567.096,82	-158.261.295.476,79	-4.532.271.620,03
	TOTALE	-162.793.567.096,82	-158.261.295.476,79	-4.532.271.620,03
IX	Avanzo (Disavanzo) economico d'esercizio			
1	Avanzo economico d'esercizio			
	Disavanzo economico d'esercizio	-3.422.163.107,14	-4.532.271.620,03	1.110.108.512,89
	TOTALE	-3.422.163.107,14	-4.532.271.620,03	1.110.108.512,89
	TOTALE PATRIMONIO NETTO	-125.853.972.680,39	-125.077.578.177,50	-776.394.502,89
C	FONDI PER RISCHI ED ONERI			
I	Fondi per rischi ed oneri			
3	per altri rischi e oneri futuri			
	Somme accantonate per la copertura degli oneri l.336/70 e l.824/71	2.088.926,50	2.634.495,70	-545.569,20
	Fondo per la copertura degli oneri derivanti dall'applicazione dell'art. 5 della legge n. 58/1992	655.809.570,03	892.305.072,48	-236.495.502,45
	Fondi speciali di previdenza trasferiti dall'Istituto nazionale assicurazioni (in spa) art. 70 della legge n. 144/1999	55.119.775,43	55.577.797,85	-458.022,42
	Fondo accantonamento art. 39 L. 153/69	12.179.420,51	12.267.691,51	-88.271,00
	Fondo di accantonamento del plusvalore immobili e dell'eccedenza del relativo fondo di ammortamento	1.249.908.455,38	1.249.908.455,38	0,00
	Fondo accantonamento relativo agli immobili ceduti alla s.c.i.p.	1.462.132,60	1.462.132,60	0,00
	TOTALE	1.976.568.280,45	2.214.155.645,52	-237.587.365,07
	TOTALE FONDI PER RISCHI ED ONERI	1.976.568.280,45	2.214.155.645,52	-237.587.365,07
E	DEBITI			
I	Obbligazioni			
9	Debiti verso Istituti di previdenza e sicurezza sociale			
	Debiti verso Istituti di previdenza per oneri finanziari	3.850,58	3.850,58	0,00
	Debiti per oneri finanziari derivanti dalla cessione di crediti contributivi	1.081.317.972,41	950.626.230,16	130.691.742,25
	Interessi passivi diversi	612.160,91	715.392,85	-103.231,94
10	Debiti verso Istituti, soci e terzi per prestazioni dovute			
	Debiti per le spese per prestazioni istituzionali	3.636.140.964,79	3.064.224.453,77	571.916.511,02
	Debiti per prestazioni diverse	1.223.179,92	1.107.075,09	116.104,83
11	Debiti verso lo Stato ed altri soggetti pubblici			
	Debiti per trasferimenti passivi allo Stato e ad altri soggetti pubblici (all.n.6)	256.603.285,21	213.062.978,23	43.540.306,98
	Debiti per contributi da rimborsare	26.402.929,58	18.215.474,80	8.187.454,78
12	Debiti diversi			
	Debiti per spese non classificabili in altre voci	577.078,25	577.078,25	0,00
	Debiti per estinzione debiti diversi	77.011,60	77.011,60	0,00
	Debiti diversi	2.005.255,99	2.005.255,99	0,00
	Debito v/casse e fondi per contributi di cui all'art. 3, L. 903/1965	3.468.423,35	3.468.423,35	0,00
	Presunta insussistenza del debito verso Fondo sociale per temporanea cessazione dell'obbligo di versamento - art.5 della legge n.903/65	-3.468.423,35	-3.468.423,35	0,00
	Anticipazioni dello Stato alle gestioni previdenziali art 35, commi 3 e 4, legge 448/1998	5.361.225.906,09	9.344.590.147,82	-3.983.364.241,73
	Rapporti diretti di c/c verso la gestione prestazioni temporanee	147.027.673.355,66	141.286.028.410,18	5.741.644.945,48
	Rapporti diretti di c/c verso la contabilità separata ex fondo telefonici	952.036.574,36	1.486.368.266,87	-534.331.692,51
	Rapporti diretti di c/c verso la contabilità separata ex fondo trasporti	11.718.756.867,70	10.637.304.241,65	1.081.452.626,05
	Rapporti diretti di c/c verso la contabilità separata ex fondo elettrici	14.772.672.787,26	12.881.081.304,82	1.891.591.482,44
	Rapporti diretti di c/c verso la contabilità separata ex fondo INPDAl	9.182.147.454,86	6.605.648.974,73	2.576.498.480,13
	TOTALE	194.019.476.635,17	186.491.636.147,39	7.527.840.487,78
	TOTALE DEBITI	194.019.476.635,17	186.491.636.147,39	7.527.840.487,78
F	RATEI E RISCOINTI			
I	Ratei passivi			
1	Ratei passivi			
	Ratei passivi	334.832.536,76	341.860.010,46	-7.027.473,70
4	Riserve tecniche			
	Riserve tecniche	368.890,64	354.333,89	14.556,75
	TOTALE	335.201.427,40	342.214.344,35	-7.012.916,95
	TOTALE RATEI E RISCOINTI	335.201.427,40	342.214.344,35	-7.012.916,95
	TOTALE PASSIVO	70.477.273.662,63	63.970.427.959,76	6.506.845.702,87

I SINDACI

MARIA TERESA FERRARO

LUDOVICO ANSEMI - FEDERICO CANCELLARO - DANIELA CARLA
CARLO CONTE - MARIANO MARTONE - EMANUELE SFERRA

IL PRESIDENTE

GIAN PAOLO SASSI

**FONDO PENSIONI LAVORATORI DIPENDENTI
BILANCIO PREVENTIVO ECONOMICO PER L'ANNO 2007**

		CONSUNTIVO 2007	CONSUNTIVO 2006	VARIAZIONI
A	VALORE DELLA PRODUZIONE			
A.01	PROVENTI E CORRISPETTIVI PER LA PRODUZIONE DELLE PRESTAZIONI E/O SERVIZI			
	ENTRATE ACCERTATE NELL'ESERCIZIO			
	Alliquote contributive a carico dei datori di lavoro e/o degli iscritti (all. n.7)	86.261.840.102,19	80.155.710.906,97	6.106.129.195,22
	Quote di partecipazione degli iscritti all'onere di specifiche gestioni (all.n.8)	607.000.196,08	649.033.435,63	-42.033.239,55
	Poste correttive e compensative di entrate correnti (all. n.9)	-217.229.073,24	-297.941.386,89	80.712.313,65
	RETTIFICA DELLE ENTRATE ACCERTATE NELL'ESERCIZIO CON I MOVIMENTI DEI RATEI E DEI RISCONTI			
	Contributi a carico dei datori di lavoro e/o degli iscritti (storno ratei attivi iniz.li)	-11.289.648.345,05	-10.957.442.511,59	-332.205.833,46
	Contributi a carico dei datori di lavoro e/o degli iscritti (ratei attivi finali)	12.134.740.619,99	11.289.648.345,05	845.092.274,94
	Totale proventi e corrispettivi per la produzione delle prestazioni e/o servizi	87.496.703.499,97	80.839.008.789,17	6.657.694.710,80
A.05	ALTRI RICAVI E PROVENTI			
	ENTRATE ACCERTATE NELL'ESERCIZIO			
	Trasferimento da parte delle Regioni (all.n.10)	97.674.060,37	91.210.132,02	6.463.928,35
	Trasferimento da parte di altri Enti (all. n.11)	402.463.493,70	313.965.039,37	88.498.454,33
	Entrate non classificabili in altre voci (all.n.12)	244.459.696,31	836.112.697,07	-591.653.000,76
	TRASFERIMENTI DALLA GESTIONE DEGLI INTERVENTI ASSISTENZIALI E DI SOSTEGNO ALLE GESTIONI PREVIDENZIALI:	7.328.383.690,53	7.701.771.889,94	-373.388.199,41
	- Copertura della maggiore anzianità assicurativa riconosciuta per i pensionamenti anticipati (all. n.13/a)	778.031,56	2.759.623,40	-1.981.591,84
	- Copertura figurativa di periodi indennizzati di trattamento speciale di disoccupazione e di trattamento d'integrazione salariale straordinaria (all. n.13/b)	1.450.086.617,23	1.391.229.635,07	58.856.982,16
	- Copertura del mancato gettito contributivo a seguito di esoneri e riduzioni di aliquote in favore di categorie e settori produttivi (all. n.13/d)	5.015.378.835,95	5.475.001.516,80	-459.622.680,85
	- Altre cop. assicurative fiscalizzate e cop. minori entrate (all.n.13/e)	790.118.145,02	759.683.995,64	30.434.149,38
	- Copertura per oneri diversi (all. n.13/e)	70.000.000,00	70.000.000,00	0,00
	- Rifusione da GIAS dei benefici pens. a non vedenti	2.022.060,77	3.097.119,03	-1.075.058,26
	TRASFERIMENTI DA ALTRE GESTIONI DELL'INPS :	3.040.826.427,86	3.345.369.015,69	-304.542.587,83
	- Valori di copertura di periodi assicurativi	325.252.800,86	445.041.051,66	-119.788.250,80
	- Contributo di solidarietà - legge n. 41/1986 (all.n.13/g)	1.179.921,00	1.157.388,03	22.532,97
	- Trasferimento dalla Gestione prestazioni temporanee ai lavoratori dipendenti dei contributi figurativi (all.n.13/f)	2.702.140.715,00	2.884.395.914,00	-182.255.199,00
	- Copertura figurativa dei periodi indennizzati di trattamento di disoccupazione al lavoratori frontalieri	12.252.991,00	14.774.662,00	-2.521.671,00
	Rec. contributo in c/interessi mutui concessi agli inquilini	0,00	6.183,45	-6.183,45
	Contributi dovuti dalle Regioni (storno ratei attivi iniz.li)	-91.846.401,11	-85.536.677,46	-6.309.723,65
	Contributi dovuti dalle Regioni (ratei attivi finali)	0,00	91.846.401,11	-91.846.401,11
	Totale altri ricavi proventi	11.021.960.967,66	12.294.744.681,19	-1.272.783.713,53
	TOTALE VALORE DELLA PRODUZIONE (A)	98.518.664.467,63	93.133.753.470,36	5.384.910.997,27
B	COSTO DELLA PRODUZIONE			
B.06	COSTI PER ACQUISTO MATERIE PRIME, SUSSIDIARIE, CONSUMO E MERCI			
B.06.a	PRESTAZIONI ISTITUZIONALI			
	SPESE IMPEGNATE DELL'ESERCIZIO			
	Spese per prestazioni (all. n.14)	-95.438.144.328,30	-92.381.730.232,17	-3.056.414.096,13
	Poste correttive e compensative di spese correnti	1.169.445.367,96	1.164.809.665,74	4.635.702,22
	- Recupero di prestazioni	1.169.445.367,96	1.164.809.665,74	4.635.702,22
	Onere gestione della casa di riposo di Camogli	-1.322.749,47	-1.451.308,91	128.559,44
	Prestazioni economiche ed accessorie art.8 ter legge 331/81 (all.B4/8 sub B)	-6.915.828,23	-5.911.178,69	-1.004.649,54
	RETTIFICA DELLE SPESE IMPEGNATE NELL'ESERCIZIO CON I MOVIMENTI DEI RATEI E DELLE RIMANENZE			
	Spese per prestazioni istituzionali (storno ratei passivi iniziali)(all. n.14)	341.860.010,46	451.655.365,61	-109.795.355,15
	Spese per prestazioni istituzionali (ratei passivi finali)(all. n.14)	-334.832.536,76	-341.860.010,46	7.027.473,70
	Totale delle prestazioni istituzionali	-94.269.910.064,34	-91.114.487.698,88	-3.155.422.365,46
B.10	AMMORTAMENTI E SVALUTAZIONI			
B.10.d	SVALUTAZIONE DEI CREDITI COMPRESI NELL'ATTIVO CIRCOLANTE			
	Svalutazione crediti contributivi	-1.785.434.077,38	-1.418.877.386,73	-366.556.690,65
	Svalutazione crediti per prestaz.da da recuperare	-162.605.719,73	-457.450,24	-162.148.269,49
	Totale ammortamenti e svalutazioni	-1.948.039.797,11	-1.419.334.836,97	-528.704.960,14

**FONDO PENSIONI LAVORATORI DIPENDENTI
BILANCIO PREVENTIVO ECONOMICO PER L'ANNO 2007**

		CONSUNTIVO 2007	CONSUNTIVO 2006	VARIAZIONI
B.13	ACCANTONAMENTI AI FONDI PER ONERI			
	Prelievo dal fondo di copertura delle rendite da infortuni	994,30	1.128,51	-134,21
	Prelievo dal fondo svalutazione crediti contributivi			
	Prelievo dai fondi speciali di previdenza trasferiti dall'istituto nazionale assicurazioni (Ina spa) - art. 70 della legge n. 144/1999	458.022,42	511.299,97	-53.277,55
	Prelevi dai fondi di copertura oneri benefici combattenti (utilizzo degli accantonamenti pregressi alle riserve tecniche)	606.634,79	591.768,73	14.866,06
	Prelievo dal fondo per la copertura degli oneri derivanti dall'applicazione dell'art.5 della Legge n.58/1992 (utilizzo degli accantonamenti pregressi alle riserve tecniche)	240.754.931,03	240.470.969,12	283.961,91
	Prelievo dal fondo accantonamento Imm. FIP	0,00	22.901.163,26	-22.901.163,26
	Prelievo dal fondo di cui all'articolo 39 Legge n.153/69 per utilizzazione dell'anno (utilizzo degli accantonamenti pregressi alle riserve tecniche)	88.271,00	51.830,77	36.440,23
	Assegnazione ai Fondi di copertura oneri benefici combattenti (accantonamento dell'anno alle riserve tecniche)	-61.065,59	-693.705,51	632.639,92
	Assegnazione al Fondo per la copertura degli oneri derivanti dall'applicazione dell'art.5 della Legge n.58/1992 (accantonamento dell'anno alle riserve tecniche)	-4.259.428,58	-6.389.359,26	2.129.930,68
	Assegnazione al fondo di riserva per la copertura delle rendite da infortuni	-15.551,05	-14.881,39	-669,66
	Totale accantonamenti ai fondi per oneri	237.572.808,32	257.430.214,20	-19.857.405,88
B.14	ONERI DIVERSI DI GESTIONE			
	SPESE DI PERTINENZA DELL'ESERCIZIO			
	TRASFERIMENTI PASSIVI (all.n.15)			
	USCITE NON CLASSIFICABILI IN ALTRE VOCI			
	- Contributi, riserve valori capitali trasferiti ad Enti ass. esteri	-10.733.535,64	-5.643.573,27	-5.089.962,37
	- Risarcimento danni agli assicurati	-315.139,35	-248.900,10	-66.239,25
	- Varie	-3.835.394,01	-3.219.426,35	-615.967,66
	- Rivalutazione monetaria di prestazioni arretrate	-2.815.594,17	-2.728.343,90	-87.250,27
	Contributo in c/interessi mutui concessi agli Inquilini (pertinenza)	-3.370.097,45	-3.318.890,26	-51.207,19
	Spese di amministrazione	-1.397.218.468,01	-1.503.452.888,59	106.234.420,58
	Spese di amministrazione immobili cartolarizzati	-29.773.768,95	-31.510.587,43	1.736.818,48
	Valori di copertura di periodi assicurativi	-199.011.747,58	-274.561.690,15	75.549.942,57
	Concorso agli oneri della gestione minatori-art.8 legge n. 5/1960	-14.282.956,93	-14.288.887,63	5.930,70
	Trasferimento alla gestione ex art..2,c.26, legge n.335/1995 di quota parte dei proventi di cui all'art.44,cc 2 e 3 della legge n.289/2002	-93.561,45	-143.442,82	49.881,37
	Onere per il trasferimento allo Stato delle economie derivanti dalla riduzione delle spese di amministrazione	-205.063,72	-55.432.538,95	55.227.475,23
	Rifusione oneri derivanti dai benefici pensionistici a favore dei non vedenti	0,00	-15.556.759,18	15.556.759,18
	Recupero del contributo in c/interessi mutui concessi agli Inquilini (pertinenza)	192.203,38	120.164,83	72.038,55
	Contributo in c/interessi mutui concessi agli Inquilini	-14.677,30	-5.759,81	-8.917,49
	Totale oneri diversi di gestione	-2.976.018.334,01	-3.052.378.868,00	76.360.533,99
	TOTALE COSTI DELLA PRODUZIONE (B)	-98.956.395.387,14	-95.328.771.189,65	-3.627.624.197,49
	DIFFERENZA TRA VALORE E COSTI DELLA PRODUZIONE (A) + (-B)	-437.730.919,51	-2.195.017.719,29	1.757.286.799,78
C	PROVENTI E ONERI FINANZIARI			
C.16	ALTRI PROVENTI FINANZIARI			
	ENTRATE DI PERTINENZA DELL'ESERCIZIO ACCERTATE NELL'ESERCIZIO			
	REDDITI E PROVENTI PATRIMONIALI :			
	- Interessi postali	2.215.951,71	2.734.906,13	-518.954,42
	- Interessi attivi diversi	1.329.945,93	699.474,71	630.471,22
	Interessi sui depositi cauzionali	183.115,44	147.650,50	35.464,94
	Interessi sui fondi investiti in Tesoreria	76.396.056,84	51.404.955,91	24.991.100,93
	Canone d'uso netto degli immobili strumentali adibiti ad ufficio	1.661.433,86	2.117.163,00	-455.729,14
	RETTIFICA DELLE ENTRATE ACCERTATE NELL'ESERCIZIO CON I MOVIMENTI DEI RATEI			
	Redditi e proventi patrimoniali (storno rateo attivo iniziale)	-26.399.887,31	-16.710.701,12	-9.689.186,19
	Redditi e proventi patrimoniali (rateo attivo finale)	30.958.664,42	26.399.887,31	4.558.777,11
	Totale altri proventi finanziari	86.345.280,89	66.793.336,44	19.551.944,45
C.17	INTERESSI PASSIVI ED ALTRI ONERI FINANZIARI			
	ONERI FINANZIARI:			
	- Interessi passivi su prestazioni arretrate	-22.996.263,44	-24.873.062,15	1.876.798,71
	- Interessi passivi diversi	-2.623.151,69	-5.490.457,83	2.867.306,14
	- Oneri per cessione crediti contributivi	-130.691.742,25	-19.954.584,29	-110.737.157,96
	Perdita della gestione immobiliare	-1.965.336,19	-810.274,35	-1.155.061,84
	Totale Interessi passivi ed altri oneri finanziari	-158.276.493,57	-51.128.378,62	-107.148.114,95
	TOTALE PROVENTI E ONERI FINANZIARI (C)	-71.931.212,68	15.664.957,82	-87.596.170,50

**FONDO PENSIONI LAVORATORI DIPENDENTI
BILANCIO PREVENTIVO ECONOMICO PER L'ANNO 2007**

		CONSUNTIVO 2007	CONSUNTIVO 2006	VARIAZIONI
D	RETTIFICHE DI VALORE DI ATTIVITA' FINANZIARIE			
D.19	SVALUTAZIONI			
	Rifusione alla gestione per la produz. dei servizi dell'onere per la svalutaz.			
	crediti verso l'Erario per versamenti di ritenute IRPEF non dovuti	-7.100.165,44	-55.989.230,50	48.889.065,06
	Totale rettifiche di valore di attività finanziarie	-7.100.165,44	-55.989.230,50	48.889.065,06
	TOTALE RETTIFICHE DI VALORE DI ATTIVITA' FINANZIARIE (D)	-7.100.165,44	-55.989.230,50	48.889.065,06
E	PROVENTI E ONERI STRAORDINARI			
E.20	PROVENTI STRAORDINARI			
	Plus-valore titoli	0,00	1.798.251,95	-1.798.251,95
	Plus-valore immobili alienati	0,00	75.372,50	-75.372,50
	Plus valore ed eccedenza del fondo ammortamento immobili ceduti al FIP -legge n.410/2001	0,00	64.128.632,43	-64.128.632,43
	Plus valore alienazione immobili ceduti alla SCIP	0,00	778,17	-778,17
	Eccedenza fondo oscillazione titoli	0,00	519.516,29	-519.516,29
	Totale proventi straordinari	0,00	66.522.551,34	-66.522.551,34
E.22	SOPRAVVIVENENZE ATTIVE ED INSUSSISTENZE DEL PASSIVO DERIVANTI DALLA GESTIONE DEI RESIDUI			
	Riaccertamento residui passivi	268.061,80	242.546,25	25.515,55
	Eliminazione residui passivi	4.204.485,97	13.682.076,54	-9.477.590,57
	Totale sopravvenienze attive ed insussistenze del passivo derivanti dalla gestione dei residui	4.472.547,77	13.924.622,79	-9.452.075,02
E.23	SOPRAVVIVENENZE PASSIVE ED INSUSSISTENZE DELL'ATTIVO DERIVANTI DALLA GESTIONE DEI RESIDUI			
	Prelievo dal fondo svalutazione crediti contributivi a copertura della insussistenza attiva per eliminazione di residui attivi	497.629.525,28	573.956.402,71	-76.326.877,43
	Prelievo dal fondo svalutazione crediti per prestaz. da recuperare	66.791.139,16	20.234.108,03	46.557.031,13
	Eliminazione residui attivi (all.16)	-758.338.255,65	-504.148.354,71	-254.189.900,94
	Totale sopravvenienze attive ed insussistenze dell'attivo derivanti dalla gestione dei residui	-193.917.591,21	90.042.156,03	-283.959.747,24
	TOTALE PROVENTI E ONERI STRAORDINARI (E)	-189.445.043,44	170.489.330,16	-359.934.373,60
	RISULTATO PRIMA DELLE IMPOSTE (A) + (-B) + (-C) + (-D) + (E)	-706.207.341,07	-2.064.852.661,81	1.358.645.320,74
	IMPOSTE DELL'ESERCIZIO			
	Oneri tributari	-70.187.161,82	-69.855.829,44	-331.332,38
	RISULTATO D'ESERCIZIO	-776.394.502,89	-2.134.708.491,25	1.358.313.988,36
	ASSEGNAZIONE E PRELIEVI DA RISERVE LEGALI			
	Assegnazione alle riserve legali	-2.645.768.604,25	-2.397.563.128,78	-248.205.475,47
	Totale assegnazione e prelievi da riserve legali	-2.645.768.604,25	-2.397.563.128,78	-248.205.475,47
	AVANZO ECONOMICO	-3.422.163.107,14	-4.532.271.620,03	1.110.108.512,89

ALLEGATI

PAGINA BIANCA

ALLEGATO N. 1

CREDITI CONTRIBUTIVI

DESCRIZIONE	CONSISTENZA		VARIAZIONI
	al 31 dicembre 2007	al 31 dicembre 2006	
Verso le aziende tenute alla denuncia rendiconto:	21.874.718.509,51	19.545.041.391,97	2.329.677.117,54
- ceduti alla S.C.C.I. S.p.A.....	15.322.292.781,89	19.380.481.138,69	-4.058.188.356,80
- altri crediti	6.552.425.727,62	164.560.253,28	6.387.865.474,34
Verso i datori di lavoro agricolo:	2.874.088.349,75	2.723.243.117,08	150.845.232,67
- ceduti alla S.C.C.I. S.p.A.....	1.936.162.025,17	1.978.914.996,25	-42.752.971,08
- altri crediti	937.926.324,58	744.328.120,83	193.598.203,75
Verso i datori di lavoro di addetti ai servizi domestici e familiari.....	10.590.462,38	9.625.452,21	965.010,17
Verso Enti diversi per la copertura degli oneri derivanti dall'applicazione delle leggi n.336/1970 e n.824/1971.....	25.297.346,93	25.690.411,59	-393.064,66
Crediti v/ aziende per valori capitali-art.5 L.58/1992...	1.477.956.847,20	1.729.701.405,16	-251.744.557,96
Credito v/le aziende per contributo straordinario art.41,comma 2,L.n.488/1999.....	30.748.412,57	33.044.599,59	-2.296.187,02
TOTALE	26.293.399.928,34	24.066.346.377,60	2.227.053.550,74

ALLEGATO N. 2

CREDITI DIVERSI

DESCRIZIONE	CONSISTENZA		VARIAZIONI
	al 31 dicembre 2007	al 31 dicembre 2006	
Rate di pensione ed altre prestazioni da recuperare.....	1.512.321.873,10	1.515.117.621,44	-2.795.748,34
Somme aggiuntive verso i datori di lavoro agricolo:	65.658.888,68	56.937.627,34	8.721.261,34
- ceduti alla S.C.C.I. S.p.A.....	36.220.026,34	41.172.100,20	-4.952.073,86
- altri crediti.....	29.438.862,34	15.765.527,14	13.673.335,20
Somme aggiuntive verso le aziende tenute alla den. rend.:	63.841.914,72	63.350.187,50	491.727,22
- ceduti alla S.C.C.I. S.p.A.....	38.679.755,40	54.319.606,71	-15.639.851,31
- altri crediti.....	25.162.159,32	9.030.580,79	16.131.578,53
Alienazione immobili da reddito.....	5.144.288,85	5.144.288,85	0,00
Diversi.....	65.156,57	65.156,57	0,00
TOTALE.....	1.647.035.002,08	1.640.614.881,70	6.417.240,22

ALLEGATO N. 3

CREDITI VERSO ALTRI ENTI

DESCRIZIONE	CONSISTENZA		VARIAZIONI
	al 31 dicembre 2007	al 31 dicembre 2006	
Verso le Regioni per contributi dovuti per gli apprendisti artigiani - art. 16 della Legge n.845/1978.....	665.993.023,69	580.656.457,56	85.336.566,13
Verso altri Enti di previdenza per valori relativi alla copertura di periodi assicurativi.....	49.568.460,94	37.882.176,58	11.686.284,36
Verso altri Enti per il contributo di solidarieta' ai sensi dell'art.25 della legge n.41/1986.....	0,00	189.697.896,13	-189.697.896,13
Riserve matematiche dovute da altre gestioni previdenziali ai sensi dell'art.9, lett. B), del D.P.R. 17 marzo 1965 n.144,relative all'ex Fondo Elettrici.....	2.880,16	2.880,16	0,00
TOTALE	715.564.364,79	808.239.410,43	-92.675.045,64

ALLEGATO N. 4

RATEI ATTIVI

DESCRIZIONE	CONSISTENZA		VARIAZIONI
	al 31 dicembre 2007	al 31 dicembre 2006	
- Contributi per periodi fino al 31 dicembre relativi a denunce non pervenute entro l'esercizio.....	12.134.740.619,99	11.289.648.345,05	845.092.274,94
- Proventi per divieto di cumulo fra pensioni e retribuzioni fino al 31 dicembre relativi a denunce non pervenute nell'esercizio.....	0,00	0,00	0,00
- Contributi dovuti dalle Regioni per gli apprendisti artigiani- art.16, legge n.845/1978.....	0,00	91.846.401,11	91.846.401,11
- Per interessi sulla quota di partecipazione ai fondi investiti c/o Tesoreria Centrale.....	30.958.664,42	26.399.887,31	4.558.777,11
TOTALE.....	12.165.699.284,41	11.407.894.633,47	757.804.650,94

ALLEGATO N. 5

RISERVE LEGALI

DESCRIZIONE	CONSISTENZA		VARIAZIONI
	al 31 dicembre 2007	al 31 dicembre 2006	
- Fondo di riserva, di cui all'art.11 della legge n.903/1965...	31.179.260.519,31	31.179.260.519,31	0,00
- meno: prelievo dell'anno	0,00	0,00	0,00
- più: assegnazione dell'anno	2.367.845.418,63	0,00	2.367.845.418,63
	33.547.105.937,94	31.179.260.519,31	2.367.845.418,63
- Riserve provenienti dalla cessata Assicurazione obbligatoria IVS.....	94.171.495,90	94.171.495,90	0,00
TOTALE PARZIALE RELATIVO AL F.P.L.D.....	33.641.277.433,84	31.273.432.015,21	2.367.845.418,63
- Fondo di riserva, di cui all'art.3 della legge n.889/1971 ex Fondo Trasporti.....	1.274.345.183,68	1.221.864.972,95	52.480.210,73
- Fondo di riserva, di cui all'art.1 della legge n.1079/1971 ex Fondo Elettrici.....	2.348.538.746,05	2.292.297.615,16	56.241.130,89
- Fondo di riserva, di cui all'art.5,D.L.VO n.658/1996 - ex Fondo Telefonici.....	3.097.596.160,00	2.928.394.316,00	169.201.844,00
TOTALE COMPLESSIVO.....	40.361.757.523,57	37.715.988.919,32	2.645.768.604,25

ALLEGATO N. 6

DEBITI VERSO LO STATO E ALTRI ENTI

DESCRIZIONE	CONSISTENZA		VARIAZIONI
	al 31 dicembre 2007	al 31 dicembre 2006	
VERSO LO STATO:			
Per il finanziamento del Fondo sanitario nazionale art.69,lett.a) e b) della legge n.833/1978:			
- per prestazioni terapeutiche della prevenzione e cura dell'invalidita'-art.8 ter legge n.331/1981.....	3.820.293,71	3.820.293,71	0,00
Per somme da trasferire ai sensi dell'art.1 duodecies della legge n.641/1978 (gia' contribuzione ONPI).....	26.012.872,85	0,00	26.012.872,85
Totale verso lo Stato.....	29.833.166,56	3.820.293,71	26.012.872,85
VERSO ALTRI ENTI:			
Per contribuzioni:			
- I P A S.....	226.770.118,65	209.242.684,52	17.527.434,13
Totale verso altri Enti.....	226.770.118,65	209.242.684,52	17.527.434,13
COMPLESSO.....	256.603.285,21	213.062.978,23	43.540.306,98

ALLEGATO N.7

CONTRIBUTI A CARICO DEI DATORI DI LAVORO E DEGLI ISCRITTI

DESCRIZIONE	CONSUNTIVO 2007				CONSUNTIVO 2006	VARIAZIONI
	ACCERTATI NEL 2007 (1)	meno: RATEO AL 31 DICEMBRE 2006 (2)	più: RATEO AL 31 DICEMBRE 2007 (3)	TOTALE (dato economico) (4)		
Contributi ordinari.....	85.802.917.039,19	11.259.723.423,07	12.078.601.939,99	86.621.795.556,11	80.062.073.395,16	6.559.722.160,95
Contributo di solidarietà, art. 9 bis L.n.166/1991.....	267.428.376,45	29.406.181,84	30.628.209,00	268.650.403,61	239.343.801,77	29.306.601,84
Contributo di solidarietà, art. 5 D L.n.295/96 e D.L.n.67/97, convert. in L. n.135/1997	187.168.182,69	518.740,14	25.510.471,00	212.159.913,55	179.896.860,36	32.263.053,19
TOTALE.....	86.257.513.598,33	11.289.648.345,05	12.134.740.619,99	87.102.605.873,27	80.481.314.057,29	6.621.291.815,98
Altri contributi, riserve e valori capitali:						
- Contributi,riserve e valori capitali trasferiti da altri Enti assicuratori esteri.....	522,41			522,41	2.003,37	-1.480,96
- Contributi dovuti ai sensi dell'art. 42 del Regime applicabile agli altri agenti delle Comunità Europee.....	0,00			0,00	12.429,13	-12.429,13
- Valori capitali e interessi di preammortamento per la copertura degli oneri delle leggi nn. 336/1970 e 824/1971.....	66.552,87			66.552,87	140.126,51	-73.573,64
- Valori attuali dei maggiori oneri per i pensionamenti anticipati a carico dei datori di lavoro.....	0,00			0,00	0,00	0,00
- Valori capitali di cui all'art. 5.L. n.58/92.....	4.259.428,58			4.259.428,58	6.389.359,26	-2.129.930,68
- Anticipo collocamento in quiescenza - art.3 c.4 L.270/88 e art.11 L.830/61	0,00			0,00	541,21	-541,21
	4.326.503,86	0,00	0,00	4.326.503,86	6.544.459,48	-2.217.955,62
COMPLESSO.....	86.261.840.102,19	11.289.648.345,05	12.134.740.619,99	87.106.932.377,13	80.487.858.516,77	6.619.073.860,36

ALLEGATO N. 8

QUOTE DI PARTECIPAZIONE DEGLI ISCRITTI

DESCRIZIONE	CONSUNTIVO 2007	CONSUNTIVO 2006	VARIAZIONI
Contributi per la prosecuzione volontaria.....	185.126.996,39	215.681.917,96	-30.554.921,57
Riserve, valori capitali e di riscatto.....	218.784.136,95	249.771.165,69	-30.987.028,74
Proventi per divieto di cumulo fra pensioni e redditi da lavoro.....	201.939.393,37	182.087.346,96	19.852.046,41
Proventi connessi con l'estensione del regime di totale cumulabilità della pensione con redditi da lavoro-art.44, c.2 della legge n.289/2002.....	1.131.697,53	1.471.789,69	-340.092,16
Proventi a sanatoria di periodi di totale o parziale incumulabilità della pensione con redditi da lavoro-art.44, c.3 della legge n.289/2002.....	17.971,84	21.215,33	-3.243,49
TOTALE.....	607.000.196,08	649.033.435,63	-42.033.239,55

ALLEGATO N.9

POSTE CORRETTIVE E COMPENSATIVE DI ENTRATE

DESCRIZIONE	CONSUNTIVO 2007	CONSUNTIVO 2006	VARIAZIONI
Rimborsi di contributi:			
- relativi all'aliquota ordinaria.....	202.919.300,03	283.708.563,57	-80.789.263,54
- relativi all'aliquota del settore agricolo.....	12.196.189,16	11.867.633,00	328.556,16
Rimborso di trattenute ai pensionati occupati.....	72.344,81	55.518,47	16.826,34
Rimborso di trattenute ai pensionati occupati art.44 c. 2 e 3, legge n. 289/2002.....	222.617,85	71.041,09	151.576,76
Rimborso di riserve e valori capitali e di riscatto.....	1.798.043,39	2.181.772,76	-383.729,37
Onere agevolaz. Ctr.va art.13 c.1 D.L.vo 276/03	20.578,00	56.858,00	-36.280,00
TOTALE.....	217.229.073.24	297.941.386.89	-80.712.313.65

ALLEGATO N. 10

TRASFERIMENTI DA PARTE DELLE REGIONI

DESCRIZIONE	CONSUNTIVO 2007				CONSUNTIVO 2006	VARIAZIONI
	ACCERTATI NEL 2007 (1)	meno:RATEO AL 31 DICEMBRE 2006 (2)	più:RATEO AL 31 DICEMBRE 2007 (3)	TOTALE (dato economico) (4)		
Contributi dovuti per la copertura assicurativa degli apprendisti dipendenti da imprese artigiane - art. 16 legge n. 845/1978.....	93.748.076,71	91.846.401,11	0,00	1.901.675,60	92.160.706,68	-90.259.031,08
Contributi volontari in favore dei lavoratori del settore solifero siciliano - legge n.214 del 1982.....	3.925.983,66	0,00	0,00	3.925.983,66	5.359.148,99	-1.433.165,33
TOTALE.....	97.674.060,37	91.846.401,11	0,00	5.827.659,26	97.519.855,67	-91.692.196,41

ALLEGATO N. 11**TRASFERIMENTI DA PARTE DI ALTRI ENTI**

DESCRIZIONE	CONSUNTIVO 2007	CONSUNTIVO 2006	VARIAZIONI
Contributi, valori capitali, riserve e relativi interessi.	391.347.254,95	304.660.810,01	86.686.444,94
Contributo di solidarieta' - art.25 legge n.41/1986..	11.116.238,75	9.304.229,36	1.812.009,39
TOTALE.....	402.463.493,70	313.965.039,37	88.498.454,33

ALLEGATO N. 12

ENTRATE NON CLASSIFICABILI IN ALTRE VOCI

DESCRIZIONE	CONSUNTIVO	CONSUNTIVO	VARIAZIONI
	2007	2006	
Interessi di dilazione e differimento sul versamento dei contributi.....	6.976.412,79	7.136.556,56	-160.143,77
Interessi per il versamento dilazionato degli oneri derivanti dalle leggi nn.336/1970 e 824/1971.....	18.188,04	185.070,63	-166.882,59
Ammende,multe,sanzioni civili e amministrative su contributi....	119.559.216,40	147.741.271,78	-28.182.055,38
Ammende,multe,sanzioni civili e amministrative su contributi lavoratori agricoli.....	15.169.264,42	7.718.708,75	7.450.555,67
Sanzioni amministrative comminate ai lavoratori - art.8 D.L. n. 463/1983, convertito nella legge n.638/1983.....	0,00	7.791,23	-7.791,23
Ammende e penalità per la violazione dello Statuto dei lavoratori - legge n.300/1970.....	12.600,00	0,00	12.600,00
Valori capitali e somme connesse relativi ad oneri per assegni di invalidità e pensioni di inabilità a seguito della azione di surrogazione - art. 14 legge n.222/1984.....	5.587.356,63	4.178.330,03	1.409.026,60
Entrate varie.....	35.993.077,76	596.170.736,43	-560.177.658,67
Proventi derivanti dalla vendita di oggetti recuperati in mare, ai sensi dell'art.508 del Codice della navigazione.....	628,02	6.903,21	-6.275,19
Sanzioni pecuniarie derivanti dalla violazione delle norme relative alla navigazione marittima.....	518.248,00	515.796,98	2.451,02
Interessi per il versamento dilazionato degli oneri derivanti dalla legge n. 58/1992 art.5.....	60.616.088,42	72.436.308,01	-11.820.219,59
Interessi per la riscossione dilazionata dei proventi di cui all'art.44 commi 2 e 3, della legge n.289/2002.....	8.615,83	15.223,46	-6.607,63
TOTALE.....	244.459.696,31	836.112.697,07	-591.653.000,76

ALLEGATO N. 13

TRASFERIMENTI DALLA G.I.A.S. E DA ALTRE GESTIONI DELL'INPS

DESCRIZIONE	CONSUNTIVO 2007	CONSUNTIVO 2006	VARIAZIONI
Trasferimenti dalla Gestione degli interventi assistenziali e di di sostegno alle gestioni previdenziali per :			
- copertura delle maggiori anzianita' assicurative riconosciute per i pensionamenti anticipati (all.n.12/a).....	778.031,56	2.759.623,40	-1.981.591,84
- copertura figurativa dei periodi Indennizzati di trattamento di disoccupazione e di trattamento di integrazione salariale straordinaria ed eventi calamitosi (all.n.12/b).....	1.450.086.617,23	1.391.229.635,07	58.856.982,16
- Altre coperture assicurative fiscalizzate e copertura minori entrate (all. n.12/c).....	790.118.145,02	759.683.995,64	30.434.149,38
- Copertura del mancato gettito contributivo a seguito di di esoneri e riduzioni di aliquote in favore di categorie e settori produttivi (all. n.12/d).....	5.015.378.835,95	5.475.001.516,80	-459.622.680,85
-Copertura degli oneri derivanti dall'applicazione alle pensioni delle norme in materia di cumulo con redditi da lavoro (all.12/e)...	70.000.000,00	70.000.000,00	0,00
- Rifusione oneri derivanti dai benefici pensionistici a favore dei non vedenti	2.022.060,77	3.097.119,03	-1.075.058,26
	7.328.383.690,53	7.701.771.889,94	-373.388.199,41
Trasferimento dalla Gestione prestazioni temporanee ai lavoratori dipendenti per contributi figurativi (all.n.12/f).....	2.702.140.715,00	2.884.395.914,00	-182.255.199,00
Trasferimento da fondi speciali di previdenza per il contributo di solidarieta', legge n.41/1986 (all. n.12/ g).....	1.179.921,00	1.157.388,03	22.532,97
Copertura figurativa dei periodi Indennizzati di trattamento di disoccupazione ai lavoratori frontalieri.....	12.252.991,00	14.774.662,00	-2.521.671,00
Valori di copertura di periodi assicurativi.....	325.252.800,86	445.041.051,66	-119.788.250,80
	3.040.826.427,86	3.345.369.015,69	-304.542.587,83
TOTALE	10.369.210.118,39	11.047.140.905,63	-677.930.787,24

ALLEGATO N.13/A

TRASFERIMENTI DALLA GESTIONE DEGLI INTERVENTI ASSISTENZIALI E DI SOSTEGNO ALLE GESTIONI PREVIDENZIALI**Copertura della maggiore anzianita' assicurativa riconosciuta per i pensionamenti anticipati**

DESCRIZIONE	CONSUNTIVO 2007	CONSUNTIVO 2006	VARIAZIONI
Ai lavoratori dell'Editoria-art. 37 legge n.416/1981 e successive proroghe e integrazioni.....	778.031,56	2.759.623,40	-1.981.591,84
TOTALE.....	778.031,56	2.759.623,40	-1.981.591,84

ALLEGATO N. 13/B

TRASFERIMENTI DALLA GESTIONE DEGLI INTERVENTI ASSISTENZIALI E DI SOSTEGNO ALLE GESTIONI PREVIDENZIALI

Copertura figurativa dei periodi indennizzati di trattamento speciale di disoccupazione, di trattamento d'integrazione salariale straordinaria e per le prestazioni economiche per la tubercolosi

DESCRIZIONE	CONSUNTIVO 2007	CONSUNTIVO 2006	VARIAZIONI
Copertura figurativa di periodi di trattamento speciale di disoccupazione indennizzato ai lavoratori dipendenti da aziende edili - art. 16 della legge n. 427/1975.....	14.479.951.00	15.563.894.00	-1.083.943.00
Copertura figurativa di periodi di integrazione salariale straordinaria indennizzati - art. 3, legge n. 164/1975.....	407.696.680.00	392.082.930.00	15.613.750.00
Copertura figurativa di periodi di trattamento di mobilità - art.7, comma 9 legge n.223/1991.....	673.115.182.00	633.152.962.00	39.962.220.00
Copertura figurativa malattie epizootiche.....	5.377.00	1.475.00	3.902.00
Copertura figurativa dei trattamenti di mobilità art.45,c.10-L.n.144/1999	144.554.00	137.038.00	7.516.00
Copertura figurativa cassa Int. straordinari per il personale dei vettori aerei- legge n.291/2004, art.1 bis.....	17.068.130.20	0.00	17.068.130.20
Copertura figurativa per prestazioni di cui agli artt.3 e 11 della legge n.53/2000.....	71.271.052.07	71.271.052.07	0.00
Copertura figurativa per trattamenti corrisposti per l'assistenza alle persone portatrici di handicap, di cui all'art. 33, della legge n.104/1992 e art.19 della legge n.53/2000.....	49.786.600.00	37.538.500.00	12.248.100.00
Copertura figurativa delle Indennità giornaliere o post-sanatoriale.....	123.237.660.00	135.151.660.00	-11.914.000.00
Copertura figurativa del sussidio di disoccupazione per i lavoratori ultracinquantenni - art.78, comma 19, L.n.388/2000.....	55.920.956.00	73.108.536.00	-17.187.580.00
Copertura figurativa dei periodi di godimento dell'indennità di disoccupazione non agricola con requisiti normali e ridotti di cui all'art. 13, c.7e 8, del D.L. n. 35/2005, convertito nella legge n. 80/2005.....	2.828.980.00	10.666.410.00	-7.837.430.00
Copertura figurativa di periodi di trattamento di integrazione salariale straordinaria indennizzati ai lavoratori dei porti - art.8 D.I. n.30012/2001 ai sensi della L. n. 248/2001.....	1.964.017.00	1.916.846.00	47.171.00
Copertura figurativa dei periodi di godimento dell'assegno integrativo di cui all'art.9, comma 5, della legge n.223/1991.....	106.440.00	73.270.00	33.170.00
Copertura figurativa per cassa integrazione guadagni ordinaria dell'indotto settore auto (art.41,c.c. 9-12, L.n.289/2002) F.O.....	154.900.00	362.952.00	-208.052.00
Copertura figurativa per cassa integrazione guadagni ordinaria dell'indotto settore auto (art.1,c.146, L.n311/2004)	157.020.00	368.830.00	-211.810.00
Copertura figurativa delle indennità ai lavoratori nella sanità privata art.1,comma 5, Legge n.172/2002.....	4.894.950.99	5.568.850.00	-673.899.01
Copertura figurativa delle prestazioni cigs, concesse a seguito di eventi sismici iniziati il 31.10.2002, ai lavoratori dei territori della provincia di Catania-art.5,c. 3 e 4 dell'O.M. n.3254 del 29 novembre 2002.....	0.00	1.630.00	-1.630.00
Copertura figurativa dell'indennità corrisposta ai donatori di midollo osseo art.5 L.52/2001.....	96.360.00	80.00	96.280.00
Copertura figurativa della retribuzione corrisposta per l'assistenza agli handicappati gravi - art.80,comma 2, L. n.388/2000.....	16.108.700.00	14.147.100.00	1.961.600.00
Copertura figurativa dell'indennità corrisposta ai lavoratori della provincia di Vibo Valentia a seguito degli eventi alluvionali del 3 luglio 2006. p.P.C.M. n.3540 del 4 agosto 2006.....	29.340.00	115.620.00	-86.280.00
Copertura figurativa per proroga integraz. salariali straordinarie per crisi aziendale- legge n.291/2004, art.1 c.1.....	11.019.654.97	0.00	11.019.654.97
Copertura figurativa dell'indennità corrisposta ai lavoratori sospesi dall'attività a seguito della crisi derivante dalla encefalopatia spongiforme bovina - art.2 c.1 lett.C L.248/2001.....	112.00	0.00	112.00
	1.450.086.617.23	1.391.229.635.07	58.856.982.16

ALLEGATO N. 13/C

TRASFERIMENTI DALLA GESTIONE DEGLI INTERVENTI ASSISTENZIALI E DI SOSTEGNO ALLE GESTIONI PREVIDENZIALI

Altre coperture assicurative fiscalizzate e coperture minori entrate

DESCRIZIONE	CONSUNTIVO 2007	CONSUNTIVO 2006	VARIAZIONI
Copertura assicurativa degli apprendisti artigiani delle Regioni a statuto speciale - art. 22, legge n. 845/1978.....	0.00	1.194.860.00	-1.194.860,00
Copertura assicurativa per il riconoscimento dei periodi di servizio militare e di navigazione mercantile - art. 22, legge n.658/1967.....	1.058.737.00	1.058.737.00	0,00
Copertura del minor gettito contributivo derivante dall'esclusione dell'imponibile degli emolumenti per carichi di famiglia - art. 3, legge n. 876/1986.....	10.201.658.16	10.155.483.00	46.175,16
Copertura del minor gettito contributivo derivante dalla retribuzione imponibile art.1, 2^ comma D.L. n. 338/1989, convertito in legge n.389/1989.....	159.363.843.98	158.615.462.57	748.381,41
Copertura delle minori entrate delle gestioni previdenziali derivante dalla agevolazione contributiva correlata alla produttività aziendale art.2 della Legge n.135/1997-FPLD.....	322.137.009.00	315.143.822.00	6.993.187,00
- ex Fondo Trasporti.....	7.929.487.00	7.401.647.00	527.840,00
- ex Fondo Telefonici.....	8.918.725.00	9.290.074.00	-371.349,00
- ex Fondo Elettrici.....	8.420.929.00	8.478.868.00	-57.939,00
- ex Fondo INPDAI.....	642.310.00	0.00	642.310,00
Copertura delle minori entrate delle gestioni previdenziali derivante dalla riduzione di entrate contributive di cui all'art.3, commi 1 e 2, D.L. 318/1996, L.n.402/1996.....	38.070.251.25	37.891.471.28	178.779,97
Concorso agli oneri conseguenti alla ricostituzione delle posizioni assicurative relative a periodi di lavoro prestati in Libia - art.4, D.L. n. 103/1991 convertito nella legge n.166/1991.....	1.454.335.94	1.760.743.40	-306.407,46
Copertura delle minori entrate derivanti dal riconoscimento dei contributi figurativi, art.23, L. n. 196/1997.....	4.489.342.71	4.471.073.35	18.269,36
Copertura delle minori entrate derivanti dalla riduzione della retribuzione Imponibile ai fini contributivi, D.L. n.669/1996.....	23.191.366.24	23.099.279.94	92.086,30
Copertura delle minori entrate derivanti dalla riduzione della retribuzione imponibile ai fini contributivi, art.2,c.1,D.Int.21.5.1998	41.523.87	4.291.70	37.232,17
Copertura delle minori entrate delle gestioni previdenziali derivante dall'esonero del contributo di solidarietà di cui all'art. 9 bis c.2,L.n.166/1991, sulle somme versate al Fondo di previdenza "Firenzo Casella"art.58,c.11,L.n.144/1999.....	2.840.513.00	2.840.513.00	0,00
Copertura delle minori entrate derivanti dall'attribuzione di giornate lavorative ai lavoratori agricoli a tempo determinato, art. 21, c.6, legge n. 223/1991.....	32.162.433.63	53.189.448.39	-21.027.014,76
Copertura delle minori entrate derivanti dalla riduzione contributiva in relazione alle modifiche di alcune disposizioni che regolano il settore dell'artigianato- art.13, c.4,L.n. 57/2001.....	3.988.794.97	3.972.254.00	16.540,97
Copertura delle minori entrate derivanti dalla riduzione contributiva ex Fondo trasporti -art.49.c.4. L. n.488/1999- art.43.c.1.lettera b) della legge n. 448/2001.....	114.583.588,27	109.656.172	4.927.416,48
Copertura minori entrate derivanti dalla riduzione contributiva per i lavoratori della piccola pesca-art.69.c.7 legge n.388/2000.....	11.999.774.31	11.141.782.00	857.992,31
Copertura delle minori entrate derivanti dalla riduzione contr.va sett. agricoltura,foresta,pesca e acquacoltura- artt.7 e 8, legge n.57/2001.....	52.214.12	118.013.22	-65.799,10
Copertura delle minori entrate di cui all' art. 11, c. 6 L.248/2005	0,00	200.000.00	-200.000,00
Copertura delle minori entrate derivante dalla proroga della sospensione del rec. dei contrib. sett. agricolo art. 1 bis, cc. 1 e 3 L.228/2006	2.500.000.00	0.00	2.500.000.00
Copertura del mancato gettito contrib.vo derivante dalla sospensione degli aumenti dell'aliquota del sett. agricolo art. 3, cc. 1 e 2 del D.Lvo.146/1997 e art.1. c.1. L.81/2006.....	22.269.893.90	0.00	22.269.893.90
Copertura delle minori entrate derivanti dalle agevolazioni al settore agricolo art. 43, cc. 21, 22 e 23 L.350/2003 e art.1, c.1086 L.296/2006	13.801.413.67	0.00	13.801.413.67
TOTALE	790.118.145,02	759.683.995,64	30.434.149,38

ALLEGATO N.13/D

TRASFERIMENTI DALLA GESTIONE DEGLI INTERVENTI ASSISTENZIALI E DI SOSTEGNO ALLE GESTIONI PREVIDENZIALI

Copertura del mancato gettito contributivo a seguito di esoneri e riduzioni di aliquote in favore di categorie e settori produttivi

DESCRIZIONE	CONSUNTIVO 2007	CONSUNTIVO 2006	VARIAZIONI
Copertura del mancato gettito contributivo connesso a:			
- contratti di formazione e lavoro.....	687.017,71	9.699.258,90	-9.012.241,19
- apprendisti dipendenti da imprese artigiane (con legge Biagi).....	541.005.303,89	632.424.174,85	-91.418.870,96
- apprendisti dipendenti da imprese non artigiane (con legge Biagi).....	1.203.381.776,15	1.262.455.235,16	-59.073.459,01
- lavoratori addetti ai servizi domestici e familiari.....	319.864.473,17	404.947.050,92	-85.082.577,75
- lavoratori dipendenti agricoli.....	915.646.331,61	1.040.583.261,05	-124.936.929,44
- lavoratori dipendenti non agricoli.....	186.371.743,70	202.440.403,26	-16.068.659,56
- rapporti di apprendistato.....	246.926.751,44	366.309.527,80	-119.382.776,36
- lavoratori cassaintegrati disoccupati.....	1.072.416.248,24	898.528.963,64	173.887.284,60
- lavoratori in mobilità'.....	340.631.472,28	485.961.900,55	-145.330.428,27
- lavoratori in mobilità' ex art. 1 L.n.52/1998.....	32.408.961,50	50.035.668,45	-17.626.706,95
- lavoratori con contratto di reinserimento.....	289.035,69	181.947,86	107.087,83
- lavoratori con contratto di inserimento (legge Biagi).....	84.065.873,07	82.300.890,45	1.764.982,62
- lavoratori ex cassaintegrati.....	2.098.457,72	4.627.220,98	-2.528.763,26
- persone svantaggiate	1.848.346,81	1.384.950,20	463.396,61
- contratti di formazione	6.403.913,86	27.699.855,35	-21.295.941,49
- contratti di solidarietà.....	1.353.221,91	2.873.804,21	-1.520.582,30
- assistenza domiciliare all'infanzia di Bolzano	52.744.570,17	0,00	52.744.570,17
- riduzione 50% dei contributi per calamità-emergenza prov. di Catania..	7.235.337,03	0,00	7.235.337,03
TOTALE	5.015.378.835,95	5.475.001.516,80	-457.075.277,68

ALLEGATO N.13/E

TRASFERIMENTI DALLA GESTIONE DEGLI INTERVENTI ASSISTENZIALI E DI SOSTEGNO ALLE GESTIONI PREVIDENZIALI

Copertura oneri diversi

DESCRIZIONE	CONSUNTIVO 2007	CONSUNTIVO 2006	VARIAZIONI
Copertura degli oneri derivanti dall'applicazione alle pensioni con anzianità contributiva pari o superiore a 40 anni, delle disposizioni in materia di cumulo con redditi da lavoro :			
- ai sensi dell'art.77 della legge n.448/1998.....	25.000.000,00	25.000.000,00	0,00
- ai sensi dell'art.72 della legge n.388/2000.....	45.000.000,00	45.000.000,00	0,00
TOTALE.....	70.000.000,00	70.000.000,00	0,00

ALLEGATO N.13/F

TRASFERIMENTI DA ALTRE GESTIONI DELL'INPS

Trasferimento dalla Gestione prestazioni temporanee ai lavoratori dipendenti dei contributi figurativi

DESCRIZIONE	CONSUNTIVO 2007	CONSUNTIVO 2006	VARIAZIONI
Copertura figurativa di periodi indennizzati di trattamento ordinario di disoccupazione, di trattamento ordinario di integrazione salariale e trattamento antitubercolare:			
- disoccupazione ordinaria agli agricoli e non agricoli:			
art. 4, legge n. 218/1952.....	1.500.236.767,00	1.643.441.105,00	-143.204.338,00
art. 7, legge n.160/1988 e successive mod. e integrazioni..	1.040.002.508,00	995.145.549,00	44.856.959,00
- integrazione salariale ordinaria ai lavoratori dell'industria			
art.3 legge n. 164/1975.....	88.029.100,00	138.739.150,00	-50.710.050,00
- integrazione salariale ai lavoratori dell'edilizia - art. 5,			
legge n. 427/1975.....	70.361.110,00	102.477.260,00	-32.116.150,00
- integrazione salariale ai lavoratori delle aziende lapidee:			
settore industria - art. 5, legge n. 427/1975.....	3.053.520,00	3.944.490,00	-890.970,00
settore artigianato - art. 5, legge n. 427/1975.....	457.710,00	648.360,00	-190.650,00
TOTALE.....	2.702.140.715,00	2.884.395.914,00	-182.255.199,00

ALLEGATO N.13/G

TRASFERIMENTI DA ALTRE GESTIONI DELL'INPS

Contributo di solidarietà - legge n. 41/1986

DESCRIZIONE	CONSUNTIVO 2007	CONSUNTIVO 2006	VARIAZIONI
Contributi trasferiti da:			
- Fondo di previdenza per il personale di volo dipendente dalle aziende di navigazione aerea.....	1.129.687,00	1.095.355,00	34.332,00
- Fondo di previdenza per il personale addetto alle abolite imposte di consumo.....	50.234,00	62.033,03	-11.799,03
TOTALE	1.179.921,00	1.157.388,03	22.532,97

ALLEGATO N. 14

SPESA PER PRESTAZIONI ISTITUZIONALI

DESCRIZIONE	CONSUNTIVO 2007			CONSUNTIVO 2006	VARIAZIONI
	ACCERTATI NEL 2007 (1)	meno: RATEO AL 31 DICEMBRE 2006 (2)	PIU': RATEO AL 31 DICEMBRE 2007 (3)		
	TOTALE (dato economico) (4)				
A) Rate complessive lorde di pensione. a detrarre:	119.125.483.864,71	376.896.010,46	365.836.548,76	115.321.978.378,43	3.792.446.024,58
- Assegno per il nucleo familiare a carico della gestione P.T.L.D.	942.034.257,42	35.036.000,00	31.004.012,00	911.749.306,36	26.252.963,06
netto					
a detrarre:	118.183.449.607,29	341.860.010,46	334.832.536,76	114.410.229.072,07	3.766.193.061,52
- Art. 1 legge n. 222/1984.....	209.833.653,11			206.342.813	3.490.839,87
- Art. 140/1985-art. 11, 544/1988-art. 69, c. 3, L. 388/2000.....	564.293.544,16			641.596.388	-77.302.844,31
- Assegno ai rimpatriati dalla Libia.....	2.265.140,00			1.904.665	360.474,53
- Rate pens. pensionamenti anticipati	1.322.160.454,16			1.545.823.666	-223.663.211,60
- Quota parte di ciascuna mensilità di pensione erogata - art. 37, 3 ^a comma, lett. C) L. n. 88/1989.....	13.310.770.000,00			12.916.500.000	394.270.000,00
- Quota parte delle rate di pensione - art. 11 legge n. 54/1982	516.391.309,00			516.391.309	0,00
- Miglioramenti ex combattenti art. 6, legge n. 140/1985 e art. 6 legge n. 544/1988.....	293.032.220,18			309.391.204	-16.358.984,08
- Maggiorazioni delle pensioni superiori al trattamento minimo-art. 3, 1 ^a comma legge n. 544/1988.....	335.567.870,00			335.567.870	0,00
- Quote di pensioni riferenti a periodi lavorativi prestati presso le FF.AA.....	250.000,00			280.000	-30.000,00
- Miglioramenti pensionistici-art. 1 L.n. 59/1991.....	1.405.959.157,04			1.493.130.164	-87.171.006,83
- Quota pensione-Conv. Italo Venezuelane.....	19.672.238,00			25.164.000	-5.491.762,00
- Maggiore onere per modifica redditi D.L. n. 503/1992 art. 11, c. 38, L.n. 537/93.....	77.846.000,00			78.651.000	-805.000,00
- Maggiore onere per perequazione rate pensioni dal 1°/1/1994, art. 11, comma 5, Legge n. 537/1993.....	137.838.578,00			144.199.000	-6.360.422,00
- Pensioni inv. ante l. 222/84-art. 59, c. 34 L. 449/97.....	3.278.500.000,00			3.186.120.000	92.380.000,00
- Rimodulazione coeff. rivalutazione pensioni-art. 69 c. 1, 2, 3, 4 e 5 L.n. 388/2000.....	258.805.472,00			228.676.587	30.128.885,38
- Abolizione divieto cumulo tra pensioni di reversibilità INPS e rendite INAIL-art. 73 e 78 L.n. 388/2000.....	79.201.000,00			73.969.800	5.231.200,00
- Nuove norme in materia di integrazione minima L.n. 385/2000.....	7.479.174,78			8.080.789	-601.614,21
- Quota pensione-Conv. Italo Australiana.....	2.166.990,00			1.815.000	351.990,00
- Quota pensione-Conv. Rep. San Marino.....	232.406,00			232.406	0,00
- Quota pensione-Conv. Santa Sede.....	141.235,00			107.016	34.219,00
- Miglioramenti art. 38-L.n. 448/2001.....	292.445.138,67			332.471.379	-40.026.240,20
- Magg. ne sociale trattamenti minimi pensionati residenti all'estero - art. 38, c. 9 L. n. 289/2002.....	1.759.891,71			7.404.710	-5.644.818,63
- Regolarizzazione posizioni assicurative-art. 1 L.n. 172/1999 minimo - art. 70 L.n. 388/2000.....	6.140.286,00			6.205.513	-65.227,00
- Prestazione agg. va annua a favore titolari pensionati al minimo - art. 70 L.n. 388/2000.....	73.835.316,28			86.691.171	-12.855.854,75
- Prestazione agg. va a favore titolari di pensioni art. 5 c. 1 L. 127/2007.....	553.667.720,68			0,00	553.667.720,68
- Oneri pens. per lavoratori ind. mineraria siciliana art. 1, c. 268 L. 266/2005	179.824,40			0,00	179.824,40
- Onere per totalizzazione ex D. Legislativo n. 42/2006.....	3.004.905,50			0,00	3.004.905,50
TOTALE DELLE DETRAZIONI.....	22.753.439.524,67	0,00	0,00	22.146.716.451,12	606.723.073,55
A) Rate pensione a carico Gestione.....	95.430.010.082,62	341.860.010,46	334.832.536,76	92.263.512.620,95	3.159.469.987,97
Assegno per l'assistenza personale ai pensionati inabili art. 5, legge n. 222/1984.....	7.036.310,94			7.067.139,66	-30.828,72
Indennità ai superstiti.....	2.831,28			9.792,73	-6.961,45
Liquidazioni varie (una tantum matrimonio, q. vedovile).....	1.341,18			4.801,24	-3.460,06
Prestazioni in capitale ex fondi speciali INA.....	458.022,42			511.299,97	-53.277,55
Prestazioni una tantum cittadini extracom. L. 335/95.....	635.739,86			829.222,47	-193.482,61
TOTALE A).....	95.438.144.328,30	341.860.010,46	334.832.536,76	92.271.934.877,02	3.159.181.977,58
B) Onere prevenzione e cura dell'invaldità.....	6.915.828,23			5.911.178,69	1.004.649,54
C) Onere gestione Casa di riposo di Camogli.....	1.322.749,47			1.451.308,91	-128.559,44
Spese per prestazioni istituzionali (A+B+C).....	95.446.382.906,00	341.860.010,46	334.832.536,76	92.279.297.364,62	3.160.058.067,68

ALLEGATO N.15

TRASFERIMENTI PASSIVI

DESCRIZIONE	CONSUNTIVO 2007	CONSUNTIVO 2006	VARIAZIONI
A favore dello Stato:			
-Somme da trasferire ai sensi della L.n.641/1978 (già contribuzione destinata all'ONPI).....	242.439.597,28	218.407.872,01	24.031.725,27
TOTALE.....	242.439.597,28	218.407.872,01	24.031.725,27
A favore di altri Enti:			
Valori di copertura di periodi assicurativi trasferiti ad altri Enti di previdenza.....	880.678.297,57	750.170.267,65	130.508.029,92
Contribuzione a favore di Enti vari:			
Istituti di patronato e assistenza sociale.....	187.721.089,33	170.193.655,20	17.527.434,13
Istituto per gli Affari Sociali.....	1.395.973,54	1.373.749,27	22.224,27
Commissione di vigilanza sui fondi pensione- art.2, D.L. 15/4/1998.....	2.305.575,11	2.241.800,26	63.774,85
TOTALE.....	1.072.100.935,55	923.979.472,38	148.121.463,17
COMPLESSO.....	1.314.540.532,83	1.142.387.344,39	172.153.188,44

SOPRAVVENIENZE PASSIVE ED INSUSSISTENZE DELL'ATTIVO

ALLEGATO N.16

DESCRIZIONE	CONSUNTIVO 2007	CONSUNTIVO 2006	VARIAZIONI
Perdita per accertata irrecoverabilità di crediti per prestazioni da recuperare.....	67.083.816,95	20.689.425,05	46.394.391,90
Irrecuperabilità o insussistenza di crediti contributivi verso aziende.....	457.310.094,43	468.706.617,05	-11.396.522,62
Irrecuperabilità o insussistenza di crediti contributivi verso i datori di lavoro agricolo.....	38.980.953,24	13.557.218,49	25.423.734,75
Insussistenza dei crediti per valori capitali per la copertura degli oneri di cui alla legge n.336/1970.....	0,00	14.870,29	-14.870,29
Irrecuperabilità di crediti per interessi di mora, sanzioni civili e amministrative.....	5.104.997,42	1.085.496,53	4.019.500,89
Irrecuperabilità o insussistenza di crediti contributivi di solidarietà art. 25 L. 41/1986.....	189.697.896,13	0,00	189.697.896,13
Irrecuperabilità di crediti per contributi dovuti per i lavoratori addetti ai servizi domestici.....	160.497,48	94.727,30	65.770,18
TOTALE.....	758.338.255,65	504.148.354,71	254.189.900,94

ALLEGATI RELATIVI ALLE CONTABILITA' SEPARATE

^^^^^^^^^^^^^^

ex **F.Trasporti:** Stato patrimoniale: Allegato A + A/1---A/4

Conto Economico: Allegato B + B/1---B/6 bis

ex **F.Elettrici:** Stato patrimoniale: Allegato A1 +A1/1---A1/2

Conto Economico : Allegato B1 +B1/1---B1/5

ex **F.Telefonici:** Stato patrimoniale: Allegato A2 +A2/1

Conto Economico : Allegato B2 +B2/1---B2/5

ex **I.N.P.D.A.I:** Stato patrimoniale: Allegato A3 +A3/1---A3/3

Conto Economico : Allegato B3+B3/1---B3/6 bis

**ALLEGATI RELATIVI AL Fondo Pensioni Lavoratori Dipendenti
al netto delle CONTABILITA' SEPARATE:**

Stato patrimoniale: Allegato A4 + A4/1---A4/7

Conto Economico : Allegato B4 + B4/1---B4/10

ALLEGATI RELATIVI ALL'EX FONDO TRASPORTI

^^^^^^^^^^^^^^

Stato patrimoniale: Allegato A + A/1---A/4

Conto Economico : Allegato B + B/1---B/6 bis

PAGINA BIANCA

ALL. A

**FONDO DI PREVIDENZA DEL PERSONALE ADDETTO AI PUBBLICI SERVIZI DEI TRASPORTI
SITUAZIONE PATRIMONIALE AL 31 DICEMBRE 2007**

ATTIVO				
	Denominazione Conto	Consistenza al 31/12/2007	Consistenza al 31/12/2006	VARIAZIONI
B	IMMOBILIZZAZIONI			
II	Immobilizzazioni Materiali			
1	Terreni e fabbricati □			
	Immobili da reddito (All. A/1)	579.941,44	579.941,44	0,00
	Fondo ammortamento immobili	-112.151,94	-108.414,57	-3.737,37
	Quota di partecipazione all'acquisizione di Immobili strumentali adibiti ad uffici	350.179,98	357.688,07	-7.508,09
	TOTALE	817.969,48	829.214,94	-11.245,46
III	Immobilizzazioni Finanziarie			
2	Crediti:			
2d	Verso altri			
	Mutui			
	Mutui ad Enti ed Istituti vari	3.704,68	3.704,68	0,00
4	Crediti finanziari diversi			
	Crediti diversi	18.813,91	18.813,91	0,00
	Quota di partecipazione ai fondi investiti presso la Tesoreria	62.485.296,31	63.218.152,16	-732.855,85
	TOTALE	62.507.814,90	63.240.670,75	-732.855,85
	TOTALE IMMOBILIZZAZIONI	63.325.784,38	64.069.885,69	-744.101,31
C	ATTIVO CIRCOLANTE			
II	Residui attivi □			
2	Crediti verso iscritti, soci e terzi			
	Crediti per aliquote contributive a carico dei datori di lavoro e/o degli iscritti	170.127.216,99	113.123.056,85	57.004.160,04
	Fondo svalutazione crediti contributivi	-62.553.479,75	-54.166.282,85	-8.387.196,90
	Crediti per poste correttive e compensative di spese correnti (all. A/2)	13.497.527,54	12.211.626,54	1.285.901,00
	Fondo svalutazione prestazioni da recuperare	-6.073.887,39	-976.930,12	-5.096.957,27
	Crediti per entrate non classificabili in altre voci (all. A/2)	4.014.791,96	4.014.791,96	0,00
	Crediti per alienazione di immobili e diritti reali	145.864,50	145.864,50	0,00
	TOTALE	119.158.033,85	74.352.126,98	44.805.906,87
	TOTALE ATTIVO CIRCOLANTE	119.158.033,85	74.352.126,98	44.805.906,87
D	RATEI E RISCONTI			
I	Ratei e risconti			
1	Ratei attivi			
	Ratei attivi	136.228.280,94	131.662.845,03	4.565.435,91
	TOTALE	136.228.280,94	131.662.845,03	4.565.435,91
	TOTALE RATEI E RISCONTI	136.228.280,94	131.662.845,03	4.565.435,91
	TOTALE ATTIVO	318.712.099,17	270.084.857,70	48.627.241,47

ALL. A

**FONDO PENSIONI DEL PERSONALE ADDETTO AL SERVIZIO DI TRASPORTI
SITUAZIONE PATRIMONIALE AL 31 DICEMBRE 2007**

PASSIVO				
	Denominazione Conto	Consistenza al 31/12/2007	Consistenza al 31/12/2006	VARIAZIONI
A	PATRIMONIO NETTO			
II	Riserve obbligatorie e derivanti da legge			
1	Riserve obbligatorie e derivanti da legge			
	Riserve obbligatorie	1.274.345.183,68	1.221.864.972,95	52.480.210,73
	TOTALE	1.274.345.183,68	1.221.864.972,95	52.480.210,73
VIII	Avanzi (Disavanzi) economici portati a nuovo			
1	Avanzi (Disavanzi) economici portati a nuovo			
	Disavanzo economico esercizi precedenti	-11.655.918.849,67	-10.613.854.925,07	-1.042.063.924,60
	TOTALE	-11.655.918.849,67	-10.613.854.925,07	-1.042.063.924,60
IX	Avanzo (Disavanzo) economico d'esercizio			
1	Avanzo economico d'esercizio			
	Disavanzo economico d'esercizio	-1.097.075.933,75	-1.042.063.924,60	-55.012.009,15
	TOTALE	-1.097.075.933,75	-1.042.063.924,60	-55.012.009,15
	TOTALE PATRIMONIO NETTO	-11.478.649.599,74	-10.434.053.876,72	-1.044.595.723,02
C	FONDI PER RISCHI ED ONERI			
I	Fondi per rischi ed oneri			
3	Fondi per rischi ed oneri per altri rischi e oneri futuri			
	Somme accantonate per la copertura degli oneri L.336/70 e L.824/71	35.635,53	91.929,33	-56.293,80
	Fondo di accantonamento del presunto plusvalore e dell'eccedenza del fondo ammortamento immobili ceduti alla S.C.I.P.	1.462.132,60	1.462.132,60	0,00
	TOTALE	1.497.768,13	1.554.061,93	-56.293,80
	TOTALE FONDI PER RISCHI ED ONERI	1.497.768,13	1.554.061,93	-56.293,80
E	DEBITI			
I	Obbligazioni			
10	Debiti verso iscritti, soci e terzi per prestazioni dovute			
	Debiti per le spese per prestazioni istituzionali	57.204.313,61	46.818.207,20	10.386.106,41
	Debiti per prestazioni diverse	278,85	232,91	45,94
11	Debiti verso lo Stato ed altri soggetti pubblici			
	Debiti per trasferimenti passivi allo Stato e ad altri soggetti pubblici (all. A/3)	2.879.367,64	2.751.905,97	127.461,67
12	Debiti diversi			
	Debiti per oneri finanziari derivanti			
	Debiti per oneri finanziari derivanti dalla cessione di crediti contributivi	12.027.083,93	11.535.633,36	491.450,57
	Debiti diversi	304.580,88	304.580,88	0,00
	Debiti v/casse e fondi per contributi di cui all'art. 3, L. 903/1965	2.441.104,74	2.441.104,74	0,00
	Presunta insussistenza del debito verso Fondo sociale L. 903/1965	-2.441.104,74	-2.441.104,74	0,00
	Rapporti diretti di c/c verso la gestione ordinaria	11.718.756.867,70	10.637.304.241,65	1.081.452.626,05
	TOTALE	11.791.172.492,61	10.698.714.801,97	1.092.457.690,64
	TOTALE DEBITI	11.791.172.492,61	10.698.714.801,97	1.092.457.690,64
F	RATEI E RISCOINTI			
I	Ratei passivi			
1	Ratei passivi			
	Ratei passivi	4.322.547,53	3.515.536,63	807.010,90
4	Riserve tecniche			
	Riserve tecniche (All. A/4)	368.890,64	354.333,89	14.556,75
	TOTALE	4.691.438,17	3.869.870,52	821.567,65
	TOTALE RATEI E RISCOINTI	4.691.438,17	3.869.870,52	821.567,65
	TOTALE PASSIVO	318.712.099,17	270.084.857,70	48.627.241,47

ALL. B 2

**FONDO DI PREVIDENZA DEL PERSONALE ADDETTO AI PUBBLICI SERVIZI DI TRASPORTO
RENDICONTO DELL' ANNO 2007**

		RENDICONTO ANNO 2007	RENDICONTO ANNO 2006	VARIAZIONI
A	VALORE DELLA PRODUZIONE			
A.01	PROVENTI E CORRISPETTIVI PER LA PRODUZIONE DELLE PRESTAZIONI E/O SERVIZI			
	ENTRATE ACCERTATE NELL'ESERCIZIO			
	Aliquote contributive a carico dei datori di lavoro e/o degli iscritti (all.B/1)	1.049.633.341,71	1.021.057.591,62	28.575.750,09
	Quote di partecipazione degli iscritti all'onere di specifiche gestioni (all.B/2)	5.283.129,19	5.259.905,72	23.223,47
	Poste correttive e compensative di entrate correnti :			
	- Rimborsamento di contributi	-3.583.893,38	-4.617.127,42	1.033.234,04
	- Rimborsamento di riserve e valori capitali	-3.482.297,42	-4.491.884,02	1.009.586,60
	-Rimborsamento trattenute pensionati occupati art. 44 c.2,3 L.289/02	-91.945,75	-125.243,40	33.297,65
	-Rimborsamento trattenute pensionati occupati art. 44 c.2,3 L.289/02	-9.650,21	0,00	-9.650,21
	RETTIFICA DELLE ENTRATE ACCERTATE NELL'ESERCIZIO CON I MOVIMENTI DEI RATEI E DEI RISCOINTI			
	Per contributi (all.B/1, col n.2)	-130.852.153,98	-136.640.581,44	5.788.427,46
	Per contributi (all.B/1, col n.3)	135.280.241,88	130.852.153,98	4.428.087,90
	Totale proventi e corrispettivi per la produzione delle prestazioni e/o servizi	1.055.760.665,42	1.015.911.942,46	39.848.722,96
A.05	ALTRI RICAVI E PROVENTI			
	ENTRATE ACCERTATE NELL'ESERCIZIO			
	Entrate non classificabili in altre voci (all.B/3)	1.000.183,29	14.205.724,31	-13.205.541,02
	Valori di copertura di periodi assicurativi	4.444.954,10	5.043.438,15	-598.484,05
	TRASFERIMENTI DALLA GESTIONE DEGLI INTERVENTI ASSISTENZIALI E DI SOSTEGNO ALLE GESTIONI PREVIDENZIALI:			
	-Copertura del mancato gettito contributivo a seguito di esoneri e riduzioni di aliquote in favore di categorie e settori produttivi	4.039.219,40	3.682.354,83	356.864,57
	- Altre cop. Assicurative fiscalizzate e cop.minori entrate	122.513.075,27	117.057.818,79	5.455.256,48
	-Rifusione da GIAS benefici pensionati a non vedenti	66.692,34	0,00	66.692,34
	Trasferimento da parte di altri Enti	62,70	3.917,43	-3.854,73
	Recupero del contributo in c/interessi sui mutui concessi ai conduttori per l'acquisto degli immobili dell'Istituto	0,00	19,00	-19,00
	Totale altri ricavi proventi	132.064.187,10	139.993.272,51	-7.929.085,41
	TOTALE VALORE DELLA PRODUZIONE (A)	1.187.824.852,52	1.155.905.214,97	31.919.637,55
B	COSTO DELLA PRODUZIONE			
B.06	COSTI PER ACQUISTO MATERIE PRIME, SUSSIDIARIE, CONSUMO E MERCI			
B.06.a	PRESTAZIONI ISTITUZIONALI			
	SPESE IMPEGNATE DELL'ESERCIZIO			
	Spese per prestazioni (all.B/4)	-2.210.750.682,02	-2.153.486.931,29	-57.263.750,73
	Poste correttive e compensative di spese correnti	17.577.338,79	14.022.205,45	3.555.133,34
	- Recupero di prestazioni	17.577.338,79	14.022.205,45	3.555.133,34
	Onere per la prevenzione e cura dell'invalidita art.1 L. 98/82	-193.649,09	-170.183,01	-23.466,08
	RETTIFICA DELLE SPESE IMPEGNATE NELL'ESERCIZIO CON I MOVIMENTI DEI RATEI E DELLE RIMANENZE			
	Spese per prestazioni istituzionali (storno ratei passivi iniziali)	3.515.536,63	4.068.108,80	-552.572,17
	Spese per prestazioni istituzionali (ratei passivi finali)	-4.322.547,53	-3.515.536,63	-807.010,90
	Totale delle prestazioni istituzionali	-2.194.174.003,22	-2.139.082.336,68	-55.091.666,54
B.10	AMMORTAMENTI E SVALUTAZIONI			
B.10.d	SVALUTAZIONE DEI CREDITI COMPRESI NELL'ATTIVO CIRCOLARE			
	Svalutazione crediti per prestazioni da recuperare	-5.342.968,60	-198.797,16	-5.144.171,44
	Svalutazione crediti contributivi	-10.634.515,60	-7.335.542,40	-3.298.973,20
	Totale ammortamenti e svalutazioni	-15.977.484,20	-7.534.339,56	-8.443.144,64
B.13	ACCANTONAMENTI AI FONDI PER ONERI			
	PRELIEVI DA RISERVE TECNICHE E FONDI DI ACCANTONAMENTI VARI			
	Dal fondo di copertura delle rendite da infortuni	994,30	1.128,51	-134,21
	Dal fondo per la copertura oneri derivanti dall'applicazione delle leggi n.336/70 e n. 824/71	56.293,80	89.863,50	-33.569,70
	Dal fondo accantonamento presunto plus-valore immobili cartolarizzati	0,00	0,00	0,00
	Dal fondo accantonamento eccedenza fondo ammortam. Immobili cartolarizzati	0,00	0,00	0,00
	Assegnazione alla riserva per le rendite da infortunio da liquidare	-15.551,05	-14.881,39	-669,66
	Totale accantonamenti ai fondi per oneri	41.737,05	76.110,62	-34.373,57
B.14	ONERI DIVERSI DI GESTIONE			
	SPESE DI PERTINENZA DELL'ESERCIZIO			
	Trasferimenti Passivi (all.B/5)	-5.224.835,21	-5.667.127,15	442.291,94
	Spese di amministrazione	-13.026.027,75	-13.540.760,05	514.732,30
	Spese di amministrazione immobili cartolarizzati	-130.448,34	-147.011,42	16.563,08
	Valori di copertura di periodi assicurativi	-2.655.598,63	-4.576.007,32	1.920.408,69
	Trasferimento alla gestione ex art.2, c. 26, Legge n. 335/95 di quota parte dei proventi di cui all'art. 44 cc 2 e 3 della Legge n. 289/2002	-2.647,92	-2.216,30	-431,62
	Onere per il trasferimento allo Stato delle economie derivanti dalla riduzione delle spese di amministrazione	-1.894,49	-489.676,43	487.781,94
	Rifusione oneri derivanti dai benefici pensionistici a favore dei non vedenti	0,00	-1.571.356,19	1.571.356,19

ALL. B 2

FONDO DI PREVIDENZA DEL PERSONALE ADDETTO AI PUBBLICI SERVIZI DI TRASPORTO
RENDICONTO DELL' ANNO 2007

		RENDICONTO ANNO 2007	RENDICONTO ANNO 2006	VARIAZIONI
B.14	Uscite non classificabili in altre voci	-40.922,65	-107.461,42	66.538,77
	- Rivalutazione monetaria di prestazioni arretrate	-2.857,83	-76.046,82	73.188,99
	- Spese diverse	-35.004,00	-29.849,00	-5.155,00
	- Contributo in c/interessi concessi agli inquilini degli immobili di proprietà della gestione	-3.060,82	-1.565,60	-1.495,22
	Recupero contributo in c/interessi concessi agli inquilini degli immobili di proprietà della gestione	0,00	2.638,07	-2.638,07
	Onere contributo c/interessi mutui concessi ai conduttori per acquisto immobili dell'Istituto	-49,33	-19,35	-29,98
	Totale oneri diversi di gestione	-21.082.424,32	-26.098.997,56	5.016.573,24
TOTALE COSTI DELLA PRODUZIONE (B)		-2.231.192.174,69	-2.172.639.563,18	-58.552.611,51
DIFFERENZA TRA VALORE E COSTI DELLA PRODUZIONE (A) + (-B)		-1.043.367.322,17	-1.016.734.348,21	-26.632.973,96
C	PROVENTI E ONERI FINANZIARI			
C.16	ALTRI PROVENTI FINANZIARI			
	ENTRATE DI PERTINENZA DELL'ESERCIZIO ACCERTATE NELL'ESERCIZIO			
	REDDITI E PROVENTI PATRIMONIALI :			
	- Interessi postali	2.348.006,04	1.582.934,15	765.071,89
	- Interessi attivi diversi	2.026,56	935,26	1.091,30
	- Interessi lordi maturati su investimenti presso Tesoreria	0,00	0,00	0,00
	Canone d'uso netto degli immobili strumentali adibiti ad ufficio	2.345.979,48	1.581.998,89	763.980,59
		15.317,96	18.529,35	-3.211,39
	RETTIFICA DELLE ENTRATE ACCERTATE NELL'ESERCIZIO CON I MOVIMENTI DEI RATEI			
	Redditi e proventi patrimoniali (storno rateo attivo iniziale)	-810.691,05	-512.743,88	-297.947,17
	Redditi e proventi patrimoniali (storno rateo attivo finale)	948.039,06	810.691,05	137.348,01
	Totale altri proventi finanziari	2.500.672,01	1.899.410,67	601.261,34
C.17	INTERESSI PASSIVI ED ALTRI ONERI FINANZIARI			
	Oneri finanziari:			
	- Interessi passivi su prestazioni arretrate	-1.834.693,97	-1.442.177,28	-392.516,69
	- Interessi passivi diversi	-1.834.693,97	-1.442.177,28	-392.516,69
	Oneri per cessione crediti contributivi	0,00	-155.274,09	155.274,09
	Perdita della gestione immobiliare (All. B/6)	-491.450,57	0,00	-491.450,57
		-202.688,90	-240.009,51	37.320,61
	Totale interessi passivi ed altri oneri finanziari	-2.528.833,44	-1.837.460,88	-691.372,56
TOTALE PROVENTI ED ONERI FINANZIARI (C)		-28.161,43	61.949,79	-90.111,22
D	RETTIFICHE DI VALORI DI ATTIVITA' FINANZIARIE			
D.19	SVALUTAZIONI			
	Rifusione alla gestione per la produzione dei servizi dell'onere per la svalutazione Crediti verso l'Erario per versamenti di ritenute IRPEF non dovuti	-137.742,90	-1.315.722,20	1.177.979,30
	Totale rettifiche di valore di attività finanziarie	-137.742,90	-1.315.722,20	1.177.979,30
TOTALE RETTIFICHE DI VALORE DI ATTIVITA' FINANZIARIE (D)		-137.742,90	-1.315.722,20	1.177.979,30
E	PROVENTI E ONERI STRAORDINARI			
E.20	PROVENTI STRAORDINARI			
	ENTRATE DI PERTINENZA DELL'ESERCIZIO ACCERTATE NELL'ESERCIZIO			
	Plusvalore da alienazione immobili di proprietà del Fondo ceduti alla SCIP	0,00	778,17	-778,17
	Eccedenza fondo oscillazioni titoli	0,00	334,87	-334,87
	Plusvalore immobili alienati	0,00	137,82	-137,82
	Plusvalori titoli	0,00	1.159,11	-1.159,11
	Plusvalore ed eccedenza fondo ammortamento immobili ceduti al F.I.P.	0,00	462.551,20	-462.551,20
	Totale entrate di pertinenza dell'esercizio accertate nell'esercizio	0,00	464.961,17	-464.961,17
E23	SOPRAVVIVENZE PASSIVE ED INSUSSISTENZE DELL'ATTIVO DERIVANTI DALLA GESTIONE DEI RESIDUI			
	Eliminazione residui attivi irrecup. o insuss. crediti contr.vi v/aziende....	-2.247.318,70	-5.557.135,77	3.309.817,07
	Eliminazione residui attivi per rate di pensione da recuperare	-246.011,33	-116.819,23	-129.192,10
	Eliminazione residui attivi crediti V/Aziende oneri L.336/70	0,00	-14.870,29	14.870,29
	Prelievo dal fondo svalutazione crediti contributivi	2.247.318,70	33.306.416,13	-31.059.097,43
	Prelievo dal fondo svalutazione crediti prestazioni da recuperare	246.011,33	116.819,23	129.192,10
	Totale sopravvivenze passive e insussistenze attivo derivanti dalla gestione dei residui	0,00	27.734.410,07	-27.734.410,07
TOTALE PROVENTI ED ONERI FINANZIARI (E)		0,00	28.199.371,24	-28.199.371,24
RISULTATO PRIMA DELLE IMPOSTE (A) + (-B) + (-C) + (-D) + (E)		-1.043.533.226,50	-989.788.749,38	-53.744.477,12
	IMPOSTE DELL'ESERCIZIO			
	Oneri tributari	-1.062.496,52	-846.960,81	-215.535,71
	RISULTATO D'ESERCIZIO	-1.044.595.723,02	-990.635.710,19	-53.960.012,83
	ASSEGNAZIONE E PRELIEVI DA RISERVE LEGALI			
	Assegnazione alle riserve legali	-52.480.210,73	-51.428.214,41	-1.051.996,32
	Totale assegnazione e prelievi da riserve legali	-52.480.210,73	-51.428.214,41	-1.051.996,32
	DISAVANZO ECONOMICO	-1.097.075.933,75	-1.042.063.924,60	-55.012.009,15

IMMOBILI - ex ATM Milano

UBICAZIONE DEGLI IMMOBILI	Allegato A/1						Valutazione corrente
	Consistenza al 1/1/2007	Aumenti (Plus valore e INVIM su vendita)	Diminuzioni	Consistenza al 31/12/2007	Quota ammortizzata al 1/1/2007	Quota ammortizzata al 31/12/2007	
A) IMMOBILI DA REDDITO NON CARTOLARIZZATI:							
Milano - Via A. Regolo, 2	67.621,05	-	-	67.621,05	43.290,70	44.643,12	4.859.000,00
Milano - Via Cadibona, 9	77.084,00	-	-	77.084,00	44.881,06	46.422,74	3.061.000,00
Milano - Via Coronelli, 11	3.878,40	-	-	3.878,40	2.419,46	2.497,02	467.000,00
Milano - Via Imbriani, 32	2.655,97	-	-	2.655,97	1.496,17	1.549,29	989.000,00
Milano - Via Maffucci, 24	27.061,61	-	-	27.061,61	11.511,57	12.052,81	3.725.000,00
Milano - Via Padova, 94	8.567,44	-	-	8.567,44	4.815,61	4.986,96	1.274.000,00
TOTALE A)	186.868,47	0,00	0,00	186.868,47	108.414,57	112.151,94	14.375.000,00
B) TERRENI:							
S. Damiano di Brughiero (MI)	56.777,44	-	-	56.777,44	-	-	7.000.000,00
Chisello Balsamo-Muggio (MI)	171.699,47	-	-	171.699,47	-	-	5.883.000,00
Muggio (MI)	134.312,92	-	-	134.312,92	-	-	5.500.000,00
Diano Marina (Imperia)	15.953,84	-	-	15.953,84	-	-	270.500,00
Milano - Via Rizzoli	14.329,30	-	-	14.329,30	-	-	4.800.000,00
TOTALE B)	393.072,97	0,00	0,00	393.072,97	0,00	0,00	23.453.500,00
C) TERRENI SOGGETTI AD ESPROPRIO:							
TOTALE C)	0,00	0,00	0,00	0,00	0,00	0,00	0,00
TOTALE GENERALE	579.941,44	0,00	0,00	579.941,44	108.414,57	112.151,94	37.828.500,00

CREDITI DIVERSI

Allegato A/2

DESCRIZIONE	CONSISTENZA		VARIAZIONI
	al 31 dicembre 2007	al 31 dicembre 2006	
Rate di pensione ed altre prestazioni da recuperare	13.497.527,54	12.211.626,54	1.285.901,00
Interessi di mora, sanzioni civili e amministrative	4.014.791,96	4.014.791,96	0,00
TOTALE.....	17.512.319,50	16.226.418,50	1.285.901,00

Allegato A/3

DEBITI VERSO LO STATO ED ALTRI ENTI

DESCRIZIONE	CONSISTENZA		VARIAZIONI
	al 31/12/2007	al 31/12/2006	
VERSO LO STATO:			
- ai sensi dell'art.1 duodecies della legge n.641/1978 (contribuzioni ex ONPI)	317.654,92	0,00	317.654,92
- ai sensi dell'art. 69, lett.b), della legge n.833/1978 - per prestazioni terapeutiche e della prevenzione e cura dell'invalidita' (art.10 della legge n.887/1984)	331.439,83	331.439,83	0,00
Totale verso lo Stato.....	649.094,75	331.439,83	317.654,92
VERSO ALTRI ENTI:			
I P A S.....	2.230.272,89	2.420.466,14	-190.193,25
Totale verso altri Enti.....	2.230.272,89	2.420.466,14	-190.193,25
TOTALE.....	2.879.367,64	2.751.905,97	127.461,67

RISERVE TECNICHE**Allegato A/4**

DESCRIZIONE	IMPORTO
Fondo di riserva per le rendite da infortunio da liquidare:	
- consistenza al 1 gennaio 2007	345.578,93
- piu': assegnazione dell'esercizio	15.551,05
Consistenza al 31 dicembre 2007	361.129,98
Fondo di copertura delle rendite da infortunio:	
- consistenza al 1 gennaio 2007.....	8.754,96
- meno: prelievo dell'esercizio	994,30
Consistenza al 31 dicembre 2007	7.760,66
TOTALE COMPLESSIVO ...	368.890,64

CONTRIBUTI A CARICO DEI DATORI DI LAVORO E DEGLI ISCRITTI

Allegato B/1

DESCRIZIONE	CONSUNTIVO 2007				CONSUNTIVO 2006	VARIAZIONI
	ACCERTATI nel 2007 (1)	meno: RATEO al 31/12/2006 (2)	più: RATEO al 31/12/2007 (3)	TOTALE DATO ECONOMICO (4)=(1-2+3)		
Contributi ordinari	1.043.449.012,81	130.093.910,00	134.590.203,88	1.047.945.306,69	1.015.675.171,81	32.270.134,88
Contributo di solidarietà, art. 5 D.L. 295/96 e D.L. n. 67/97 modif. con L. 135/1997	3.910.398,37	499.040,14	451.351,00	3.862.709,23	3.575.792,00	286.917,23
Contributo di solidarietà, art. 9 bis, L. 166/91	2.273.930,53	259.203,84	238.687,00	2.253.413,69	1.806.086,60	447.327,09
TOTALE.....	1.049.633.341,71	130.852.153,98	135.280.241,88	1.054.061.429,61	1.021.057.050,41	33.004.379,20

QUOTE DI PARTECIPAZIONE DEGLI ISCRITTI

Allegato B/2

DESCRIZIONE	CONSUNTIVO 2007	CONSUNTIVO 2006	VARIAZIONI
Riserve, valori capitali e di riscatto	30.722,07	87.824,91	-57.102,84
Contributi per la ricongiunzione di periodi assicurativi - legge n. 29/1979	1.684.166,49	1.841.464,68	-157.298,19
Proventi per divieto di cumulo tra pensione e retribuzione.....	2.665.389,71	2.752.970,05	-87.580,34
Contributi volontari.....	866.852,46	553.684,53	313.167,93
Contributi ai sensi dell'art. 3 della L.270/88	0,00	2.039,28	-2.039,28
Proventi connessi con l'estensione del regime di totale cumulabilità della pensione con redditi di lavoro art.44, c.2 L.289/2002.....	35.964,29	21.919,65	14.044,64
Proventi di sanatoria di periodi di totale o parziale incumulabilità della pensione con redditi di lavoro art.44, c.3 L.289/2002.....	34,17	2,62	31,55
TOTALE	5.283.129,19	5.259.905,72	23.223,47

ENTRATE NON CLASSIFICABILI IN ALTRE VOCI

Allegato B/3

DESCRIZIONE	CONSUNTIVO 2007	CONSUNTIVO 2006	VARIAZIONI
Interessi per il versamento dilazionato dei valori capitali per la copertura degli oneri derivanti dalla applicazione delle leggi n.336/1970 e n. 824/1971	96,06	42.416,50	-42.320,44
Interessi per la riscossione dilazionata dei proventi art.44, c. 2 e 3 L.289/02.....	149,10	240,70	-91,60
Interessi di dilazione e di differimento	98.104,73	123.233,06	-25.128,33
Ammende, multe e sanzioni civili	499.894,90	699.732,46	-199.837,56
Entrate diverse	401.938,50	13.340.101,59	-12.938.163,09
TOTALE.....	1.000.183,29	14.205.724,31	-13.205.541,02

Allegato B 4

SPESE PER PRESTAZIONI ISTITUZIONALI

DESCRIZIONE	CONSUNTIVO 2007				TOTALE DATO ECONOMICO (4)=(1-2+3)	CONSUNTIVO 2006	VARIAZIONI
	IMPEGNATE nel 2007 (1)	meno: RATEO al 31/12/2006 (2)	più: RATEO al 31/12/2007 (3)				
Rate di pensione.....	2.254.200.055,55	3.515.536,63	4.322.547,53	2.255.007.066,45	2.197.070.758,79	57.936.307,66	
Assegni per il nucleo familiare.....	5.667.618,47	0,00	0,00	5.667.618,47	5.611.761,26	55.857,21	
	2.248.532.437,08	3.515.536,63	4.322.547,53	2.249.339.447,98	2.191.458.997,53	57.880.450,45	
- a detrarre:							
- maggiorazioni agli ex combattenti - art.6 L. 140/1985 e successive	1.164.192,04	0,00	0,00	1.164.192,04	1.204.549,87	-40.357,83	
- maggiorazioni sociali L.488/2001 art.38.....	271.854,18	0,00	0,00	271.854,18	293.172,37	-21.318,19	
- maggiorazioni sociali, art.1. L.140/85 e succ. integr. e modif. (L.388/2000).....	404.711,80	0,00	0,00	404.711,80	445.719,64	-41.007,84	
- somme aggiuntive trattamento minimo art.70 L.388/2000	28.394,02	0,00	0,00	28.394,02	29.006,39	-612,37	
- miglioramenti pensionistici ex art. 2 bis. D.L. n. 22/1990, conv. In Legge n. 59/1991.....	15.648.644,04	0,00	0,00	15.648.644,04	16.010.163,87	-361.519,83	
- maggiore rivalutazione pensioni - art. 69, c.1 e 2 L.388/2000.....	15.793.332,00	0,00	0,00	15.793.332,00	13.377.854,62	2.415.477,38	
- pensionamenti anticipati ex art.13, c.6-7-B, L.257/92.....	4.233.504,47	0,00	0,00	4.233.504,47	7.240.381,61	-3.006.877,14	
- prestazione aggiuntiva di pensione art.5 L.127/2007.....	333.297,64	0,00	0,00	333.297,64	0,00	333.297,64	
TOTALE DELLE DETRAZIONI.....	37.877.930,19	0,00	0,00	37.877.930,19	38.600.848,37	-722.918,18	
a) RATE DI PENSIONE A CARICO DELLA GESTIONE	2.210.654.506,89	3.515.536,63	4.322.547,53	2.211.461.517,79	2.152.858.149,16	58.603.368,63	
b) - Assegni per l'assistenza personale ai pensionati inabili. art.5 L.222/84.....	96.125,68	0,00	0,00	96.125,68	73.444,62	22.681,06	
c) - Una Tantum superstiti art.1 c.20 L.335/95.....	0,00	0,00	0,00	0,00	35,18	-35,18	
d) - Liquidazioni varie:quota vedovile.....	49,45	0,00	0,00	49,45	2.730,16	-2.680,71	
TOTALE a+b+c+d.....	2.210.750.682,02	3.515.536,63	4.322.547,53	2.211.557.622,92	2.152.934.359,12	58.623.273,80	
- Onere per la prevenzione e cura dell'invaldit� prestazioni economiche ed accessorie - art.1, legge n.98/1982.....	193.649,09	0,00	0,00	193.649,09	170.183,01	23.466,08	
TOTALE GENERALE.....	2.210.944.331,11	3.515.536,63	4.322.547,53	2.211.751.342,01	2.153.104.542,13	58.646.799,88	

TRASFERIMENTI PASSIVI

Allegato B/5

DESCRIZIONE	CONSUNTIVO 2007	CONSUNTIVO 2006	VARIAZIONI
ALLO STATO:			
- somme già destinate al soppresso ONPI - art.12,commi 3 e 4,legge n.55/1958 e art.1 duodecis, legge n.641/1978.....	2.960.539,23	3.213.008,15	-252.468,92
AD ALTRI ENTI:			
- contribuzioni a favore degli Istituti di Patronato e di Assistenza Sociale.....	2.230.272,89	2.420.466,14	-190.193,25
- Istituto per gli Affari Sociali.....	16.585,23	19.537,08	-2.951,85
- Commissione Vigilanza Fondi Pensione, art.2 D.L. 15/4/98.....	17.287,70	14.115,78	3.171,92
TOTALE.....	2.264.145,82	2.454.119,00	-189.973,18
AD ENTI DI PREVIDENZA:			
- valori di copertura assicurativa.....	150,16	0,00	150,16
TOTALE COMPLESSIVO	5.224.835,21	5.667.127,15	-442.291,94

**INVESTIMENTI PATRIMONIALI DI PERTINENZA DEL FONDO DI PREVIDENZA
DEL PERSONALE ADDETTO AI PUBBLICI SERVIZI DI TRASPORTO**

ALLEGATO B/6

	Consuntivo 2007	Consuntivo 2006	VARIAZIONI
COSTO DELLA PRODUZIONE	-148.890,37	-151.844,25	2.953,88
COSTI PER ACQUISTO MATERIE PRIME, SUSSIDIARI, CONSUMI E MERCI	-118.156,00	-118.161,96	5,96
<i>SPESE PER ACQUISTO BENI DI CONSUMO E SERVIZI:</i>			
<i>SPESE IMPEGNATE NELL'ESERCIZIO</i>			
Spese di assicurazione	-514,00	-519,96	5,96
Compensi alla società per la gestione del patrimonio immobiliare da reddito di proprietà dell'Istituto	-117.642,00	-117.642,00	0,00
AMMORTAMENTI E SVALUTAZIONI	-3.737,37	-3.737,37	0,00
<i>AMMORTAMENTI IMMOBILIZZAZIONI MATERIALI:</i>			
Ammortamento immobili	-3.737,37	-3.737,37	0,00
ONERI DIVERSI DI GESTIONE	-26.997,00	-29.944,92	2.947,92
<i>SPESE IMPEGNATE NELL'ESERCIZIO:</i>			
Spese d'amministrazione	-26.997,00	-28.901,00	1.904,00
Oneri per il trasferimento allo Stato delle economie derivanti dalla riduzione degli stanziamenti per spese d'amministrazione.	0,00	-1.043,92	1.043,92
PROVENTI E ONERI FINANZIARI	370,25	-14.832,78	15.203,03
ALTRI PROVENTI FINANZIARI	370,25	0,00	370,25
<i>ENTRATE ACCERTATE NELL'ESERCIZIO :</i>			
Utile netto derivante dalla gestione IGEEI del patrimonio immobiliare da reddito (all. B/6 bis	370,25	0,00	370,25
ALTRI ONERI FINANZIARI	0,00	-14.832,78	14.832,78
Perdita derivante dalla gestione IGEEI del patrimonio immobiliare da reddito (all. B/6 bis)	0,00	-14.832,78	14.832,78
IMPOSTE D'ESERCIZIO	-54.168,78	-73.332,48	19.163,70
IMPOSTE D'ESERCIZIO	-54.168,78	-73.332,48	19.163,70
<i>SPESE IMPEGNATE NELL'ESERCIZIO:</i>			
IRPEG su operazioni commerciali	-1.149,00	-1.231,64	82,64
Assegnazione al Fondo imposte	-53.019,78	-72.100,84	19.081,06
	-202.688,90	-240.009,51	37.320,61

**GESTIONE DEGLI IMMOBILI DA REDDITO
DA PARTE DELLA SOCIETA' IGEI**

ALLEGATO B/6 BIS

DESCRIZIONE	Consuntivo 2007	Consuntivo 2006	Variazioni
PROVENTI :			
- Affitti	120.490,06	131.144,43	-10.654,37
- Recupero di spese varie	28.089,74	35.011,41	-6.921,67
- Entrate varie	669,84	618,45	51,39
	149.249,64	166.774,29	-17.524,65
SPESE:			
- Spese di manutenzione	1.773,49	0,00	1.773,49
- Spese di conduzione	39.256,27	110.079,87	-70.823,60
- Spese di custodia	16.323,52	31.367,57	-15.044,05
- Imposta comunale sugli immobili	85.390,44	36.007,04	49.383,40
- Spese diverse	6.135,67	4.152,59	1.983,08
	148.879,39	181.607,07	-32.727,68
UTILE (+) PERDITA (-).....	370,25	-14.832,78	15.203,03

PAGINA BIANCA

ALLEGATI RELATIVI ALL'EX FONDO ELETTRICI

^^^^^^^^^^^^^^^^

Stato patrimoniale: Allegato A1 + A1/1---A1/2

Conto Economico : Allegato B1 + B1/1---B1/5

PAGINA BIANCA

**CONTABILITA' SEPARATA EX FONDO DI PREVIDENZA DEI DIPENDENTI DALL'ENEL E DALLE AZIENDE ELETTRICHE PRIVATE
SITUAZIONE PATRIMONIALE AL 31 DICEMBRE 2007**

ATTIVO				
	Denominazione Conto	Consistenza al 31/12/2007	Consistenza al 31/12/2006	Variazioni
B	IMMOBILIZZAZIONI			
II	Immobilizzazioni Materiali			
1	Terreni e fabbricati			
	Quota di partecipazione all'acquisizione immobili strumentali adibiti ad uffici	267.210,56	265.183,76	2.026,80
	TOTALE	267.210,56	265.183,76	2.026,80
III	Immobilizzazioni Finanziarie			
4	Crediti finanziari diversi			
	Crediti diversi (bancari e finanziari)	1.932.309,64	1.925.512,28	6.797,36
	TOTALE	1.932.309,64	1.925.512,28	6.797,36
	TOTALE IMMOBILIZZAZIONI	2.199.520,20	2.190.696,04	8.824,16
C	ATTIVO CIRCOLANTE			
II	Residui attivi			
2	Crediti verso iscritti, soci e terzi			
	Crediti per aliquote contributive a carico dei datori di lavoro e/o iscritti	183.371.777,56	155.552.365,98	27.819.411,58
	Fondo svalutazione crediti contributivi	-28.229.118,34	-21.236.683,76	-6.992.434,58
	Crediti per poste correttive e compensative di spese correnti (all.A1/1)	8.320.586,35	7.588.573,52	732.012,83
	Fondo svalutazione crediti per prestazioni da recuperare	-3.744.263,86	-607.085,88	-3.137.177,98
4	Crediti verso lo Stato ed altri soggetti pubblici:			
	Crediti per trasferimenti da parte di altri Enti del settore pubblico (all.A1/1)	2.880,16	2.880,16	0,00
	TOTALE	159.721.861,87	141.300.050,02	18.421.811,85
	TOTALE ATTIVO CIRCOLANTE	159.721.861,87	141.300.050,02	18.421.811,85
D	RATEI E RISCONTI			
I	Ratei e risconti			
1	Ratei attivi			
	Ratei attivi (All. B1/1)	64.489.300,00	73.665.400,00	-9.176.100,00
	TOTALE	64.489.300,00	73.665.400,00	-9.176.100,00
	TOTALE RATEI E RISCONTI	64.489.300,00	73.665.400,00	-9.176.100,00
	TOTALE ATTIVO	226.410.682,07	217.156.146,06	9.254.536,01

All. n. A 1

CONTABILITA' SEPARATA EX FONDO DI PREVIDENZA DEI DIPENDENTI DALL'ENEL E DALLE AZIENDE ELETTRICHE PRIVATE
SITUAZIONE PATRIMONIALE AL 31 DICEMBRE 2007

PASSIVO				
	Denominazione Conto	Consistenza al 31/12/2007	Consistenza al 31/12/2006	Variazioni
A	PATRIMONIO NETTO			
II	Riserve obbligatorie e derivanti da legge			
1	Riserve obbligatorie e derivanti da legge			
	Riserve obbligatorie	2.348.538.746,05	2.292.297.615,16	56.241.130,89
	TOTALE	2.348.538.746,05	2.292.297.615,16	56.241.130,89
VIII	Avanzi (Disavanzi) economici portati a nuovo			
1	Disavanzo economico esercizi precedenti			
	Disavanzo economico esercizi precedenti	-15.017.774.736,63	-13.114.784.158,27	-1.902.990.578,36
	TOTALE	-15.017.774.736,63	-13.114.784.158,27	-1.902.990.578,36
IX	Avanzo (Disavanzo) economico d'esercizio			
1	Avanzo economico d'esercizio			
	Disavanzo economico d'esercizio	-1.955.853.238,01	-1.902.990.578,36	-52.862.659,65
	TOTALE	-1.955.853.238,01	-1.902.990.578,36	-52.862.659,65
	TOTALE PATRIMONIO NETTO	-14.625.089.228,59	-12.725.477.121,47	-1.899.612.107,12
E	DEBITI			
I	Obbligazioni			
10	Debiti verso iscritti, soci e terzi per prestazioni dovute			
	Debiti per le spese per prestazioni istituzionali	66.294.970,14	54.892.505,55	11.402.464,59
11	Debiti verso lo Stato ed altri soggetti pubblici			
	Debiti per trasferimenti passivi allo Stato e ad altri soggetti pubblici (all.A1/2)	1.557.496,92	1.407.297,95	150.198,97
12	Debiti diversi			
	Debiti verso istituti di previdenza per oneri finanziari	2.341.905,59	2.010.697,76	331.207,83
	Debiti per contributi da rimborsare	5.770.650,75	1.115.030,45	4.655.620,30
	Rapporti diretti di c/cverso la contabilità separata FPR	14.772.672.787,26	12.881.081.304,82	1.891.591.482,44
	TOTALE	14.848.637.810,66	12.940.506.836,53	1.908.130.974,13
	TOTALE DEBITI	14.848.637.810,66	12.940.506.836,53	1.908.130.974,13
F	RATEI E RISCOINTI			
I	Ratei passivi			
1	Ratei passivi (All. B1/4)			
	Ratei passivi (All. B1/4)	2.862.100,00	2.126.431,00	735.669,00
	TOTALE	2.862.100,00	2.126.431,00	735.669,00
	TOTALE RATEI E RISCOINTI	2.862.100,00	2.126.431,00	735.669,00
	TOTALE PASSIVO	226.410.682,07	217.156.146,06	9.254.536,01

All. n. B 1

CONTABILITA' SEPARATA EX FONDO DI PREVIDENZA DEI DIPENDENTI DALL'ENEL E DALLE AZIENDE ELETTRICHE PRIVATE

RENDICONTO DELL'ANNO 2007

	CONTO ECONOMICO	CONSUNTIVO 2007	CONSUNTIVO 2006	VARIAZIONI
A	VALORE DELLA PRODUZIONE			
A.01	PROVENTI E CORRISPETTIVI PER LA PRODUZIONE DELLE PRESTAZIONI E/O SERVIZI			
	ENTRATE ACCERTATE NELL'ESERCIZIO			
	Aliquote contributive a carico dei datori di lavoro e/o degli iscritti (all. B1/1)	568.059.161,34	609.384.325,14	-41.325.163,80
	Quote di partecipazione degli iscritti all'onere di specifiche gestioni (all. B1/2)	13.617.134,13	11.817.849,98	1.799.284,15
	Poste correttive e compensative di entrate correnti	-7.997.050,51	-4.701.773,09	-3.295.277,42
	RETTIFICA DELLE ENTRATE ACCERTATE NELL'ESERCIZIO CON I MOVIMENTI DEI RATEI E DEI RISCONTI			
	Contributi a carico dei datori di lavoro e/o degli iscritti (storno ratei attivi iniziali)	-73.665.400,00	-72.565.979,00	-1.099.421,00
	Contributi a carico dei datori di lavoro e/o degli iscritti (ratei attivi finali)	64.489.300,00	73.665.400,00	-9.176.100,00
	Totale proventi e corrispettivi per la produzione delle prestazioni e/o servizi	564.503.144,96	617.599.823,03	-53.096.678,07
A.05	ALTRI RICAVI E PROVENTI			
	ENTRATE ACCERTATE NELL'ESERCIZIO			
	TRASFERIMENTI DALLA GESTIONE DEGLI INTERVENTI ASSISTENZIALI E DI SOSTEGNO ALLE GESTIONI PREVIDENZIALI:	9.099.907,79	11.591.000,54	-2.491.092,75
	- Copertura del mancato gettito contributivo a seguito di esoneri e riduzioni di aliquote in favore di categorie e settori produttivi	8.295,25	15.013,51	-6.718,26
	- Altre cop. assicurative fiscalizzate e cop. minori entrate	8.420.929,00	8.478.868,00	-57.939,00
	- Rifusione oneri derivanti dai benefici pensionistici a favore dei non vedenti	670.683,54	3.097.119,03	-2.426.435,49
	TRASFERIMENTI DA ALTRE GESTIONI DELL'INPS:	2.802.234,38	3.337.510,30	-535.275,92
	- Valori di copertura di periodi assicurativi	2.802.234,38	3.337.510,30	-535.275,92
	TRASFERIMENTI DA PARTE DI ALTRI ENTI	0,00	3.596,90	-3.596,90
	ENTRATE NON CLASSIFICABILI IN ALTRE VOCI (all. B1/3)	2.292.917,97	14.767.526,65	-12.474.608,68
	Recupero del contributo in c/Interessi sui mutui concessi ai conduttori per l'acquisto degli immobili dell'Istituto	0,00	288,18	-288,18
	Totale altri ricavi proventi	14.195.060,14	29.699.922,57	-15.504.862,43
	TOTALE VALORE DELLA PRODUZIONE (A)	578.698.205,10	647.299.745,60	-68.601.540,50
B	COSTO DELLA PRODUZIONE			
B.06	COSTI PER ACQUISTO MATERIE PRIME, SUSSIDIARIE, CONSUMO E MERCI			
B.06.a	PRESTAZIONI ISTITUZIONALI			
	SPESE IMPEGNATE NELL'ESERCIZIO			
	Spese per prestazioni (all. B1/4)	-2.315.567.364,86	-2.264.778.655,77	-50.788.709,09
	Poste correttive e compensative di spese correnti:			
	- Recupero di prestazioni	16.566.588,98	13.228.597,10	3.337.991,88
	Prestazioni economiche ed accessorie - Prevenzione e cura dell'invalidità	-54.555,96	-45.692,97	-8.862,99
	RETTIFICA DELLE SPESE IMPEGNATE NELL'ESERCIZIO CON I MOVIMENTI DEI RATEI E DELLE RIMANENZE			
	Spese per prestazioni istituzionali (storno ratei passivi iniziali)	2.126.431,00	3.138.784,00	-1.012.353,00
	Spese per prestazioni istituzionali (ratei passivi finali)	-2.862.100,00	-2.126.431,00	-735.669,00
	Totale delle prestazioni istituzionali	-2.299.791.000,84	-2.250.583.398,64	-49.207.602,20
B.10.d	SVALUTAZIONE DEI CREDITI COMPRESI NELL'ATTIVO CIRCOLANTE			
	Svalutazione crediti contributivi	-10.000.895,30	-6.309.146,56	-3.691.748,74
	Svalutazione crediti per prestazioni da recuperare	-3.328.742,52	-157.420,72	-3.171.321,80
	Totale ammortamenti e svalutazioni	-13.329.637,82	-6.466.567,28	-6.863.070,54
B.14	ONERI DIVERSI DI GESTIONE			
	SPESE DI PERTINENZA DELL'ESERCIZIO			
	TRASFERIMENTI PASSIVI:			
	- Trasferimenti allo Stato per contribuzioni ONPI (all. B1/ 5)	-2.811.996,85	-2.861.586,19	49.589,34
	- Trasferimenti ad altri Enti (all. B1/ 5)	-1.568.327,39	-1.592.323,08	23.995,69
	- Trasferimenti ad altri Enti (all. B1/ 5)	-1.243.669,46	-1.269.263,11	25.593,65
	Uscite non classificabili in altre voci	-48.084,20	-21.542,00	-26.542,20
	Spese di amministrazione	-10.009.551,42	-10.114.397,25	104.845,83
	Spese di amministrazione immobili cartolarizzati	-29.707,18	-33.479,12	3.771,94
	Onere per il trasferimento allo Stato delle economie derivanti dalla riduzione delle spese di amministrazione	-1.470,37	-365.768,39	364.298,02
	Valori di copertura di periodi assicurativi - Trasferimenti ad altre gestioni dell'INPS	-151.390.836,29	-228.475.051,45	77.084.215,16
	Trasferimento alla gestione ex art. 2, c. 26, L.335/95	-2.996,43	-5.427,92	2.431,49
	Contributo in c/Interessi sui mutui concessi agli inquilini degli immobili ceduti	-678,77	-266,30	-412,47
	Totale oneri diversi di gestione	-164.295.321,51	-241.877.518,62	77.582.197,11
	TOTALE COSTI DELLA PRODUZIONE (B)	-2.477.415.960,17	-2.498.927.484,54	21.511.524,37
	DIFFERENZA TRA VALORE E COSTI DELLA PRODUZIONE (A) + (-B)	-1.898.717.755,07	-1.851.627.738,94	-47.090.016,13
C	PROVENTI E ONERI FINANZIARI			
C.16	ALTRI PROVENTI FINANZIARI			
	ENTRATE DI PERTINENZA DELL'ESERCIZIO ACCERTATE NELL'ESERCIZIO			
	REDDITI E PROVENTI PATRIMONIALI:			
	- Interessi postali	19.720,90	3.860,01	15.860,89
	Canone d'uso degli immobili strumentali adibiti ad uffici	19.720,90	3.860,01	15.860,89
		11.688,62	13.737,34	-2.048,72
	Totale altri proventi finanziari	31.409,52	17.597,35	13.812,17
C.17	INTERESSI PASSIVI ED ALTRI ONERI FINANZIARI			
	ONERI FINANZIARI:			
	- Interessi passivi su prestazioni arretrate	-507.120,81	-85.715,14	-421.405,67
	- Interessi passivi su prestazioni arretrate	-175.912,98	-85.715,14	-90.197,84
	- Oneri per cessione crediti contributivi	-331.207,83	0,00	-331.207,83
	Totale interessi passivi ed altri oneri finanziari	-507.120,81	-85.715,14	-421.405,67
	TOTALE PROVENTI E ONERI FINANZIARI (C)	-475.711,29	-68.117,79	-407.593,50

D	RETTIFICHE DI VALORE DI ATTIVITA' FINANZIARIE			
D.19	SVALUTAZIONI			
	Rifusione alla gestione per la produzione dei servizi dell'onere per la svalutazione crediti verso l'Erario per versamenti di ritenute IRPEF non dovute	-144.621,84	-1.380.505,60	1.235.883,76
	Totale svalutazioni	-144.621,84	-1.380.505,60	1.235.883,76
	TOTALE RETTIFICHE DI VALORE DI ATTIVITA' FINANZIARIE (D)	-144.621,84	-1.380.505,60	1.235.883,76
E	PROVENTI E ONERI STRAORDINARI			
E.20	PROVENTI STRAORDINARI			
	ENTRATE DI PERTINENZA DELL'ESERCIZIO ACCERTATE NELL'ESERCIZIO			
	Plusvalore immobili alienati	0,00	3.409,33	-3.409,33
	Plusvalore titoli	0,00	4.665,87	-4.665,87
	Prelievo dal fondo oscillazione titoli	0,00	1.347,97	-1.347,97
	Plusvalore ed eccedenza fondo ammortamento immobili ceduti al F.I.P.	0,00	2.571.587,21	-2.571.587,21
	Totale proventi straordinari	0,00	2.581.010,38	-2.581.010,38
E.23	SOPRAVVENIENZE PASSIVE ED INSUSSISTENZE DELL'ATTIVO			
	DERIVANTI DALLA GESTIONE DEI RESIDUI			
	Eliminazione residui attivi per irrecuperabilità o insussistenza di crediti:			
	- crediti per rate di pensione da recuperare	-3.200.025,26	-1.376.579,42	-1.823.445,84
	- crediti contributivi	-191.564,54	-101.095,22	-90.469,32
	Prelievo dal fondo svalutazione crediti per prestazioni da recuperare	-3.008.460,72	-1.275.484,20	-1.732.976,52
	Prelievo dal fondo svalutazione crediti contributivi	191.564,54	101.095,22	90.469,32
	Prelievo dal fondo svalutazione crediti contributivi	3.008.460,72	1.275.484,20	1.732.976,52
	Totale sopravvenienze passive ed insussistenze dell'attivo	0,00	0,00	0,00
	TOTALE PROVENTI ED ONERI STRAORDINARI (E)	0,00	2.581.010,38	-2.581.010,38
	RISULTATO PRIMA DELLE IMPOSTE (A) + (-B) + (-C) + (-D) + (E)	-1.899.338.088,20	-1.850.495.351,95	-48.842.736,25
	IMPOSTE DELL'ESERCIZIO:			
	Oneri tributari	-274.018,92	-280.543,14	6.524,22
	RISULTATO D'ESERCIZIO	-1.899.612.107,12	-1.850.775.895,09	-48.836.212,03
	ASSEGNAZIONE E PRELIEVI DA RISERVE LEGALI			
	Assegnazione alle riserve legali	-56.241.130,89	-52.214.683,27	-4.026.447,62
	Totale assegnazione e prelievi da riserve legali	-56.241.130,89	-52.214.683,27	-4.026.447,62
	AVANZO / DISAVANZO ECONOMICO	-1.955.853.238,01	-1.902.990.578,36	-52.862.659,65

Allegato n. A1/1

CREDITI DIVERSI

DESCRIZIONE	CONSISTENZA		VARIAZIONI
	al 31/12/2007	al 31/12/2006	
Riserve matematiche dovute da altre gestioni previdenziali ai sensi dell'art.9, lett.b), del D.P.R.17 marzo 1965, n.144	2.880,16	2.880,16	0,00
Prestazioni da recuperare	8.320.586,35	7.588.573,52	732.012,83
TOTALE	8.323.466,51	7.591.453,68	732.012,83

Allegato n. A1/2

DEBITI VERSO LO STATO E ALTRI ENTI

DESCRIZIONE	CONSISTENZA		VARIAZIONI
	al 31/12/2007	al 31/12/2006	
VERSO LO STATO:			
Per il finanziamento del Fondo sanitario nazionale art.69,lett.a) e b) della legge n.833/1978:			
- per prestazioni terapeutiche della prevenzione e cura dell'invalidita'-art.10 legge n.887/1984.....	207.747,89	207.747,89	0,00
- per somme da trasferire ai sensi dell'art.1 duodecies della legge n.641/1978 (gia' contribuzione ONPI).....	168.275,73	0,00	168.275,73
Totale verso lo Stato.....	376.023,62	207.747,89	168.275,73
VERSO ALTRI ENTI:			
Per contribuzioni:			
- I P A S.....	1.181.473,30	1.199.550,06	-18.076,76
Totale verso altri Enti.....	1.181.473,30	1.199.550,06	-18.076,76
COMPLESSO.....	1.557.496,92	1.407.297,95	150.198,97

Allegato n.B1/1

CONTRIBUTI A CARICO DEI DATORI DI LAVORO E DEGLI ISCRITTI

DESCRIZIONE	CONSUNTIVO 2007				CONSUNTIVO 2006 (dato economico)	VARIAZIONI
	accertati (1)	meno: rateo al 31/12/2006 (2)	più: rateo al 31/12/2007 (3)	T O T A L E (dato economico) (4=1-2+3)		
Contributi ordinari	562.585.663,12	73.665.400,00	64.489.300,00	553.409.563,12	604.903.853,66	-51.494.290,54
Contributo di solidarietà - art.9 bis della legge n. 166/1991.....	5.473.498,22	0,00	0,00	5.473.498,22	5.579.892,48	-106.394,26
TOTALE	568.059.161,34	73.665.400,00	64.489.300,00	558.883.061,34	610.483.746,14	-51.600.684,80

Allegato n. B1/2

QUOTE DI PARTECIPAZIONE DEGLI ISCRITTI

DESCRIZIONE	CONSUNTIVO 2007	CONSUNTIVO 2006	VARIAZIONI
Contributi per la prosecuzione volontaria.....	8.642.022,54	6.430.097,37	2.211.925,17
Riserve, valori capitali e di riscatto.....	3.206.219,53	3.694.409,28	-488.189,75
Proventi per divieto di cumulo tra pensione e redditi da lavoro.....	1.732.211,97	1.639.847,06	92.364,91
Proventi connessi con l'estensione del regime di totale cumulabilità della pensione con redditi da lavoro - art.44, c.2, L.289/2002	36.632,81	53.492,64	-16.859,83
Proventi a sanatoria di periodi di totale o parziale incumulabilità della pensione con redditi da lavoro - art.44, c.3, L.289/2002	47,28	3,63	43,65
TOTALE.....	13.617.134,13	11.817.849,98	1.799.284,15

Allegato n.B1/3

ENTRATE NON CLASSIFICABILI IN ALTRE VOCI

DESCRIZIONE	CONSUNTIVO 2007	CONSUNTIVO 2006	VARIAZIONI
Interessi per il versamento dilazionato o differito dei contributi	96.789,31	107.337,52	-10.548,21
Interessi per il versamento dilazionato dei valori capitali per la copertura degli oneri di cui alla legge n.336/1970	5.478,84	52.162,77	-46.683,93
Interessi per la riscossione dilazionata dei proventi di cui all'art. 44, commi 2 e 3 della L. n.289/2002	345,25	782,92	-437,67
Ammende, multe e sanzioni civili	2.063.179,57	672.858,44	1.390.321,13
Entrate diverse	127.125,00	13.934.385,00	-13.807.260,00
TOTALE	2.292.917,97	14.767.526,65	-12.474.608,68

Allegato n. B1/4

SPESE PER PRESTAZIONI ISTITUZIONALI

DESCRIZIONE	CONSUNTIVO 2007				CONSUMITIVO 2006 (dato economico)	VARIAZIONI
	Impegnate (1)	meno: rateo al 31/12/2006 (2)	più: rateo al 31/12/2007 (3)	Totale (dato economico) (4=1-2+3)		
Rate di pensione	2.359.272.583,96	2.126.431,00	2.862.100,00	2.360.008.252,96	2.305.702.501,39	54.305.751,57
a detrarre:						
-maggiorazioni sociali art.38, L.488/2001	48.310,05	-	-	48.310,05	64.344,93	-16.034,88
-maggiorazioni sociali art.1 L.140/85 e succ. integr. e modif. (L. 388/2000).....	34.980,77	-	-	34.980,77	21.675,24	13.305,53
-somma aggiuntiva al trattamento minimo, art 70, comma 7, L.388/2000.....	6.548,41	-	-	6.548,41	4.052,18	2.496,23
-maggiorazioni ex combattenti, art.6, L.140/1985 e successive	242.352,43	-	-	242.352,43	249.660,20	-7.307,77
-maggiore rivalutazione pensioni, art. 69, commi 1-2, L. 388/2000.....	17.315.000,00	-	-	17.315.000,00	14.567.000,00	2.748.000,00
-miglioramenti pensionistici di cui all'art. 2 bis, comma 1, L.59/91.....	9.234.000,00	-	-	9.234.000,00	9.520.000,00	-286.000,00
-pensionamenti anticipati ex art.13, commi 6-7-8, L.257/92	16.755.345,60	-	-	16.755.345,60	17.531.211,05	-775.865,45
-somma aggiuntiva in favore dei pensionati ultrasessantatrenni, art.5, c. 1, L.127/2007	59.250,33	-	-	59.250,33	0,00	59.250,33
-rate di pensione per totalizzazione D.Legislativo n. 42/2006	21.551,01	-	-	21.551,01	0,00	21.551,01
Totale delle detrazioni	43.717.338,60	0,00	0,00	43.717.338,60	41.957.943,60	1.759.395,00
Rate di pensione a carico della Gestione	2.315.555.245,36	2.126.431,00	2.862.100,00	2.316.290.914,36	2.263.744.557,79	52.546.356,57
Assegno per l'assistenza personale ai pensionati inabili-art.5, L.222/1984.....	10.827,77	-	-	10.827,77	19.673,90	-8.846,13
Indennità una tantum per matrimonio - art.9, L53/63.....	1.291,73	-	-	1.291,73	2.071,08	-779,35
TOTALE	2.315.567.364,86	2.126.431,00	2.862.100,00	2.316.303.033,86	2.263.766.302,77	52.536.731,09
Onere per la prevenzione e cura dell'invaldit� -prestazioni economiche ed accessorie- art.1 L.98/1982	54.555,96	-	-	54.555,96	45.692,97	8.862,99
TOTALE GENERALE	2.315.621.920,82	2.126.431,00	2.862.100,00	2.316.357.589,82	2.263.811.995,74	52.545.594,08

Allegato n. B1/5

TRASFERIMENTI PASSIVI

DESCRIZIONE	CONSUNTIVO 2007	CONSUNTIVO 2006	VARIAZIONI
ALLO STATO:			
- Ministero del tesoro - art.1 duodecies L. n. 641/1978 (già contribuzione destinata all'ONPI)	1.568.327,39	1.592.323,08	-23.995,69
TOTALE	1.568.327,39	1.592.323,08	-23.995,69
AD ALTRI ENTI:			
- IPAS.....	1.181.473,30	1.199.550,06	-18.076,76
- Istituto Italiano per gli Affari Sociali	8.785,92	9.682,31	-896,39
- Commissione Vigilanza Fondi Pensione, art.2 D.L.15/4/1998	53.410,24	60.030,74	-6.620,50
TOTALE	1.243.669,46	1.269.263,11	-25.593,65
TOTALE COMPLESSIVO	2.811.996,85	2.861.586,19	-49.589,34

PAGINA BIANCA

ALLEGATI RELATIVI ALL'EX FONDO TELEFONICI

^^^^^^^^^^^^^^^^

Stato patrimoniale: Allegato A2 + A2/1

Conto Economico : Allegato B2 + B2/1---B2/5

PAGINA BIANCA

ALL. A2

FONDO DI PREVIDENZA DEL PERSONALE ADDETTO AI PUBBLICI SERVIZI DI TELEFONIA
SITUAZIONE PATRIMONIALE AL 31 DICEMBRE 2007

ATTIVO				
	Denominazione Conto	Consistenza al 31/12/2007	Consistenza al 31/12/2006	VARIAZIONI
B	IMMOBILIZZAZIONI			
II	Immobilizzazioni Materiali			
1	Terreni e fabbricati □			
	Quota di partecipazione all'acquisizione di immobili strumentali adibiti ad uffici	207.295,29	217.908,40	-10.613,11
	TOTALE	207.295,29	217.908,40	-10.613,11
	TOTALE IMMOBILIZZAZIONI	207.295,29	217.908,40	-10.613,11
C	ATTIVO CIRCOLANTE			
II	Residui attivi □			
2	Crediti verso Istituti, soci e terzi			
	Crediti per aliquote contributive a carico dei datori di lavoro e/o degli iscritti	1.484.967.736,27	1.734.704.518,24	-249.736.781,97
	Crediti per poste correttive e compensative di spese correnti	7.855.037,67	6.558.690,69	1.296.346,98
	Fondo svalutazione crediti per prestazioni da recuperare	-3.534.766,95	-655.869,07	-2.878.897,88
IV	Disponibilità			
3	Rapporti diretti di c/c verso la gestione ordinaria	952.036.574,36	1.486.368.266,87	-534.331.692,51
	TOTALE	2.441.324.581,35	3.226.975.606,73	-785.651.025,38
	TOTALE ATTIVO CIRCOLANTE	2.441.324.581,35	3.226.975.606,73	-785.651.025,38
D	RATEI E RISCONTI			
I	Ratei e risconti			
1	Ratei attivi			
	Ratei attivi All. B.2	119.937.492,27	98.298.923,24	21.638.569,03
	TOTALE	119.937.492,27	98.298.923,24	21.638.569,03
	TOTALE RATEI E RISCONTI	119.937.492,27	98.298.923,24	21.638.569,03
	TOTALE ATTIVO	2.561.469.368,91	3.325.492.438,37	-764.023.069,46

ALL. A2

**FONDO PENSIONI DEL PERSONALE ADDETTO AL SERVIZIO DI TELEFONIA
SITUAZIONE PATRIMONIALE AL 31 DICEMBRE 2007**

PASSIVO				
	Denominazione Conto	Consistenza al 31/12/2007	Consistenza al 31/12/2006	VARIAZIONI
A	PATRIMONIO NETTO			
II	Riserve obbligatorie e derivanti da legge			
1	Riserve obbligatorie e derivanti da legge			
	Riserve obbligatorie	3.097.596.160,00	2.928.394.316,00	169.201.844,00
	TOTALE	3.097.596.160,00	2.928.394.316,00	169.201.844,00
VIII	Avanzi (Disavanzi) economici portati a nuovo			
1	Avanzi (Disavanzi) economici portati a nuovo			
	avanzo/disavanzo economico esercizi precedenti	-535.046.143,43	11.121.058,63	-546.167.202,06
	TOTALE	-535.046.143,43	11.121.058,63	-546.167.202,06
IX	Avanzo (Disavanzo) economico d'esercizio			
1	Avanzo economico d'esercizio			
	Disavanzo economico d'esercizio	-706.978.355,71	-546.167.202,06	-160.811.153,65
	TOTALE	-706.978.355,71	-546.167.202,06	-160.811.153,65
	TOTALE PATRIMONIO NETTO	1.855.571.660,86	2.393.348.172,57	-537.776.511,71
C	FONDI PER RISCHI ED ONERI			
I	Fondi per rischi ed oneri			
3	per altri rischi e oneri futuri			
	Fondo per la copertura degli oneri derivanti dall'applicazione dell'art. 5 della legge n. 58/1992	655.809.570,03	892.305.072,48	-236.495.502,45
	TOTALE	655.809.570,03	892.305.072,48	-236.495.502,45
	TOTALE FONDI PER RISCHI ED ONERI	655.809.570,03	892.305.072,48	-236.495.502,45
E	DEBITI			
I	Obbligazioni			
10	Debiti verso iscritti, soci e terzi per prestazioni dovute			
	Debiti per le spese per prestazioni istituzionali	41.634.590,81	33.849.285,48	7.785.305,33
11	Debiti verso lo Stato ed altri soggetti pubblici			
	Debiti per trasferimenti passivi allo Stato e ad altri soggetti pubblici (all.A2/1)	1.995.730,55	1.806.798,35	188.932,20
12	Debiti diversi			
	Debiti per contributo straordinario	457.580,82	457.580,82	0,00
	Debiti per oneri finanziari derivanti dalla cessione di crediti contributivi	159.842,16	156.279,43	3.562,73
	Debiti per prestazioni diverse	207,53	145,24	62,29
	TOTALE	44.247.951,87	36.270.089,32	7.977.862,55
	TOTALE DEBITI	44.247.951,87	36.270.089,32	7.977.862,55
F	RATEI E RISCONTI			
I	Ratei passivi			
1	Ratei passivi			
	Ratei passivi Aall.B2/4 col.3	5.840.186,15	3.569.104,00	2.271.082,15
	TOTALE	5.840.186,15	3.569.104,00	2.271.082,15
	TOTALE RATEI E RISCONTI	5.840.186,15	3.569.104,00	2.271.082,15
	TOTALE PASSIVO	2.561.469.368,91	3.325.492.438,37	-764.023.069,46

ALL. B 2

**FONDO DI PREVIDENZA DEL PERSONALE ADDETTO AI PUBBLICI SERVIZI DI TELEFONIA
RENDICONTO DELL' ANNO 2007**

		RENDICONTO ANNO 2007	RENDICONTO ANNO 2006	VARIAZIONI
A	VALORE DELLA PRODUZIONE			
A.01	PROVENTI E CORRISPETTIVI PER LA PRODUZIONE DELLE PRESTAZIONI E/O SERVIZI			
	ENTRATE ACCERTATE NELL'ESERCIZIO			
	Alliquote contributive a carico dei datori di lavoro e/o degli iscritti (all.B2/1)	751.463.675,14	773.706.002,37	-22.242.327,23
	Quote di partecipazione degli iscritti all'onere di specifiche gestioni (all.B2/2)	14.713.330,65	14.135.686,14	577.644,51
	Poste correttive e compensative di entrate correnti	-1.876.714,49	-1.278.097,48	-598.617,01
	- Rimborso di contributi	-1.866.112,93	-1.275.163,96	-590.948,97
	- Rimborso di riserve e valori capitali	-9.802,92	-2.932,62	-6.870,30
	- Rimborso trattenute pensionati occupati art. 44 c.2,3 L.289/02	-798,64	-0,90	-797,74
	RETTIFICA DELLE ENTRATE ACCERTATE NELL'ESERCIZIO CON I MOVIMENTI DEI RATEI E DEI RISCONTI			
	Contributi a carico dei datori di lavoro e/o degli iscritti (storno ratei attivi iniziali)	-98.298.923,24	-89.724.193,16	-8.574.730,08
	Contributi a carico dei datori di lavoro e/o degli iscritti (ratei attivi finali)	119.937.492,27	98.298.923,24	21.638.569,03
	Totale proventi e corrispettivi per la produzione delle prestazioni e/o servizi	785.938.860,33	795.138.321,11	-9.199.460,78
A.05	ALTRI RICAVI E PROVENTI			
	ENTRATE ACCERTATE NELL'ESERCIZIO			
	Entrate non classificabili in altre voci (all.B2/3)	60.865.666,79	81.267.110,30	-20.401.443,51
	Valori di copertura di periodi assicurativi	5.861.768,09	4.153.454,24	1.708.313,85
	TRASFERIMENTI DALLA GESTIONE DEGLI INTERVENTI ASSISTENZIALI E DI SOSTEGNO ALLE GESTIONI PREVIDENZIALI:	8.962.002,69	9.375.333,32	-413.330,63
	- Copertura del mancato gettito contributivo a seguito di esoneri e riduzioni di aliquote in favore di categorie settori produttivi	38.650,79	85.259,32	-46.608,53
	- Altre cop. Assicurative fiscalizzate e cop.minori entrate	8.918.725,00	9.290.074,00	-371.349,00
	Rifusione da GIAS benefici pensioni a non vedenti	4.626,90	0,00	4.626,90
	Trasferimento da parte di altri Enti	11.744,76	45.831,36	-34.086,60
	Recupero del contributo in c/interessi sui mutui concessi ai conduttori per l'acquisto degli immobili degli istituti	0,00	5.346,84	-5.346,84
	Totale altri ricavi proventi	75.701.182,33	94.847.076,06	-19.145.893,73
TOTALE VALORE DELLA PRODUZIONE (A)		861.640.042,66	889.985.397,17	-28.345.354,51
B	COSTO DELLA PRODUZIONE			
B.06	COSTI PER ACQUISTO MATERIE PRIME, SUSSIDIARIE, CONSUMO E MERCI			
B.06.a	PRESTAZIONI ISTITUZIONALI			
	SPESE IMPEGNATE DELL'ESERCIZIO			
	Spese per prestazioni (all.B/4)	-1.606.720.479,59	-1.527.464.001,31	-79.256.478,28
	Poste correttive e compensative di spese correnti	11.480.548,50	9.079.517,65	2.401.030,85
	- Recupero di prestazioni	11.480.548,50	9.079.517,65	2.401.030,85
	Onere per la prevenzione e cura dell'invalidità	-36.862,14	-33.570,35	-3.291,79
	RETTIFICA DELLE SPESE IMPEGNATE NELL'ESERCIZIO CON I MOVIMENTI DEI RATEI E DELLE RIMANENZE			
	Spese per prestazioni istituzionali (storno ratei passivi iniziali)	3.569.104,00	8.551.323,69	-4.982.219,69
	Spese per prestazioni istituzionali (ratei passivi finali)	-5.840.186,15	-3.569.104,00	-2.271.082,15
	Totale delle prestazioni istituzionali	-1.597.547.875,38	-1.513.435.834,32	-84.112.041,06
B.10	AMMORTAMENTI E SVALUTAZIONI			
B.10.d	SVALUTAZIONE DEI CREDITI COMPRESI NELL'ATTIVO CIRCOLARE			
	Assegnazione al fondo svalutazione crediti prestazioni da recuperare	-2.973.154,39	-101.232,36	-2.871.922,03
	Totale ammortamenti e svalutazioni	-2.973.154,39	-101.232,36	-2.871.922,03
B.13	ACCANTONAMENTI AI FONDI PER ONERI			
	Prelievo dal fondo per la copertura degli oneri derivanti dall'applicaz. dell'art.5 della Legge n.58/1992 (utilizzo degli accantonamenti pregressi alle riserve tecniche)	240.754.931,03	240.470.969,12	283.961,91
	Assegnazione al fondo per la copertura degli oneri derivanti dall'applicaz. dell'art.5 della Legge n.58/1992 (accantonamento dell'anno alle riserve tecniche)	-4.259.428,58	-6.389.359,26	2.129.930,68
	Totali accantonamenti ai fondi per oneri	236.495.502,45	234.081.609,86	2.413.892,59
B.14	ONERI DIVERSI DI GESTIONE			
	SPESE DI PERTINENZA DELL'ESERCIZIO			
	Trasferimenti Passivi (all.B2/5)	-25.200.969,16	-24.211.949,87	-989.019,29
	Uscite non classificabili in altre voci	-19.650,00	-16.952,00	-2.698,00
	Rivalutazione monetaria	0,00	-325,97	325,97
	Spese di amministrazione	-7.237.139,54	-7.717.744,29	480.604,75
	Spese di amministrazione immobili cartolarizzati	-551.066,23	-621.035,36	69.969,13
	Valori di copertura di periodi assicurativi	-1.825.857,04	-2.146.258,88	320.401,84
	Trasferimento alla gestione ex art.2, c. 26, Legge n. 335/95 di quota parte dei proventi di cui all'art. 44 cc 2 e 3 della Legge n. 289/2002	-1.391,36	-1.893,39	502,03
	Onere per il trasferimento allo Stato delle economie derivanti dalla riduzione delle spese di amministrazione	-1.035,85	-279.097,88	278.062,03
	Rifusione oneri derivanti dai benefici pensionistici a favore dei non vedenti	0,00	-4.130.521,26	4.130.521,26
	Onere per il contributo in c/interessi sui mutui concessi ai conduttori per l'acquisto degli immobili dell'istituto	-12.591,16	-4.941,36	-7.649,80
	Totale oneri diversi di gestione	-34.849.700,34	-39.130.720,26	4.281.019,92
TOTALE COSTI DELLA PRODUZIONE (B)		-1.398.875.227,66	-1.318.586.177,08	-80.289.050,58
DIFFERENZA TRA VALORE E COSTI DELLA PRODUZIONE (A) + (-B)		-537.235.185,00	-428.600.779,91	-108.634.405,09

ALL. B 2

FONDO DI PREVIDENZA DEL PERSONALE ADDETTO AI PUBBLICI SERVIZI DI TELEFONIA
RENDICONTO DELL' ANNO 2007

	RENDICONTO ANNO 2007	RENDICONTO ANNO 2006	VARIAZIONI	
C	PROVENTI E ONERI FINANZIARI			
C.16	ALTRI PROVENTI FINANZIARI			
	ENTRATE DI PERTINENZA DELL'ESERCIZIO ACCERTATE NELL'ESERCIZIO			
	REDDITI E PROVENTI PATRIMONIALI :	22.475,52	206,12	22.269,40
	- <i>Interessi postali</i>	22.475,52	206,12	22.269,40
	Canone d'uso netto degli immobili strumentali adibiti ad ufficio	9.067,74	11.288,33	-2.220,59
	Totale altri proventi finanziari	31.543,26	11.494,45	20.048,81
C.17	INTERESSI PASSIVI ED ALTRI ONERI FINANZIARI			
	ONERI FINANZIARI:	-238.868,35	-326.338,44	87.470,09
	- <i>Interessi passivi su prestazioni arretrate</i>	-235.305,62	-326.338,44	91.032,82
	- <i>Interessi passivi diversi</i>	0,00	0,00	0,00
	Oneri per cessione crediti contributivi	-3.562,73	0,00	-3.562,73
	Totale interessi passivi ed altri oneri finanziari	-238.868,35	-326.338,44	87.470,09
TOTALE PROVENTI ED ONERI FINANZIARI (C)				
		-207.325,09	-314.843,99	107.518,90
D	RETTIFICHE DI VALORI DI ATTIVITA' FINANZIARIE			
D.19	SVALUTAZIONI			
	Rifusione alla gestione per la produzione dei servizi dell'onere per la svalutazione Crediti verso l'Erario per versamenti di ritenute IRPEF non dovuti	-96.550,79	-863.216,70	766.665,91
	Totale rettifiche di valore di attività finanziarie	-96.550,79	-863.216,70	766.665,91
TOTALE RETTIFICHE DI VALORE DI ATTIVITA' FINANZIARIE (D)				
		-96.550,79	-863.216,70	766.665,91
E	PROVENTI E ONERI STRAORDINARI			
E.20	PROVENTI STRAORDINARI			
	ENTRATE DI PERTINENZA DELL'ESERCIZIO ACCERTATE NELL'ESERCIZIO			
	Eccedenza fondo oscillazioni titoli	0,00	517.314,78	-517.314,78
	Plusvalore immobili alienati	0,00	68.340,22	-68.340,22
	Plusvalori titoli	0,00	1.790.631,65	-1.790.631,65
	Plusvalore ed eccedenza fondo ammortamento immobili ceduti al F.I.P.	0,00	35.794.858,41	-35.794.858,41
	Totale entrate di pertinenza dell'esercizio accertate nell'esercizio	0,00	38.171.145,06	-38.171.145,06
E.23	SOPRAVVIVENZE PASSIVE ED INSUSSISTENZE DELL'ATTIVO DERIVANTI DALLA GESTIONE DEI RESIDUI			
	Eliminazione residui attivi per irrecuperabilità o insussistenza di crediti per rate di pensione da recuperare	-94.256,51	-30.674,07	-63.582,44
	Prelievo dal fondo svalutazioni crediti per prestazioni da recuperare	94.256,51	30.674,07	63.582,44
	Totale sopravvenienze passive e insussistenze dell'attivo derivanti dalla gestione dei residui	0,00	0,00	0,00
TOTALE PROVENTI ED ONERI FINANZIARI (E)				
		0,00	38.171.145,06	-38.171.145,06
RISULTATO PRIMA DELLE IMPOSTE (A) + (-B) + (-C) + (-D) + (E)				
		-537.539.060,88	-391.607.695,54	-145.931.365,34
	IMPOSTE DELL'ESERCIZIO			
	Oneri tributari	-237.450,83	-351.252,52	113.801,69
	RISULTATO D'ESERCIZIO	-537.776.511,71	-391.958.948,06	-145.817.563,65
	Assegnazione alle riserve legali	-169.201.844,00	-154.208.254,00	-14.993.590,00
	Totale assegnazione e prelievi da riserve legali	-169.201.844,00	-154.208.254,00	-14.993.590,00
DISAVANZO ECONOMICO				
		-706.978.355,71	-546.167.202,06	-160.811.153,65

Allegato A2/1

DEBITO VERSO LO STATO ED ALTRI ENTI

DESCRIZIONE	CONSISTENZA		VARIAZIONI
	al 31/12/2007	al 31/12/2006	
VERSO LO STATO:			
- ai sensi dell'art.1 duodecies della legge n.641/1978 (contribuzioni ex ONPI)	239.076,95	0,00	239.076,95
- ai sensi dell'art. 69, lett.b), della legge n.833/1978 - per prestazioni terapeutiche e della prevenzione e cura dell'invalidita' (art.10 della legge n.887/1984)	78.081,05	78.081,05	0,00
Totale verso lo Stato.....	317.158,00	78.081,05	239.076,95
VERSO ALTRI ENTI:			
I P A S.....	1.678.572,55	1.728.717,30	-50.144,75
Totale verso altri Enti.....	1.678.572,55	1.728.717,30	-50.144,75
TOTALE.....	1.995.730,55	1.806.798,35	188.932,20

CONTRIBUTI A CARICO DEI DATORI DI LAVORO E DEGLI ISCRITTI

Allegato B2/1

DESCRIZIONE	CONSUNTIVO 2007				CONSUNTIVO 2006	VARIAZIONI
	ACCERTATI nel 2007 (1)	meno: RATEO al 31/12/2006 (2)	più: RATEO al 31/12/2007 (3)	TOTALE DATO ECONOMICO (4)=(1-2+3)		
CONTRIBUTI ORDINARI	735.942.274,40	97.573.536,24	119.423.160,27	757.791.898,43	755.914.059,56	1.877.838,87
CONTRIBUTO DI SOLIDARIETA' AI SENSI DELL'ART. 9 BIS, DELLA LEGGE N. 166/1991	5.891.734,16	725.387,00	514.332,00	5.680.679,16	5.930.041,55	-249.362,39
CONTRIBUTO DI SOLIDARIETA' AI SENSI DELL'ART.5, D.L. N. 295/1996 E D.L. N. 67/1997 CONV. IN L. 135/1997	5.370.238,00	0,00	0,00	5.370.238,00	5.472.542,00	-102.304,00
TOTALE.....	747.204.246,56	98.298.923,24	119.937.492,27	768.842.815,59	767.316.643,11	1.526.172,48
VALORI PER RISERVE MATEMATICHE ART.5 L. 58/92.....	4.259.428,58	0,00	0,00	4.259.428,58	6.389.359,26	-2.129.930,68
TOTALE COMPLESSIVO	751.463.675,14	98.298.923,24	119.937.492,27	773.102.244,17	773.706.002,37	-603.758,20

QUOTE DI PARTECIPAZIONE DEGLI ISCRITTI

Allegato B2/2

DESCRIZIONE	CONSUNTIVO 2007	CONSUNTIVO 2006	VARIAZIONI
CONTRIBUTI DEI PROSECUTORI VOLONTARI:			
- Contributi ordinari	9.712.962,53	7.284.086,95	2.428.875,58
VALORI DI RISCATTO:			
- di cui all'art. 10, legge n. 1450/1956 e artt.14 - 15 - 16, legge n.672/1973	2.576.508,76	4.800.289,55	-2.223.780,79
- di cui all'art. 2 della legge n. 29/1979	305.422,33	429.602,93	-124.180,60
TOTALE.....	12.594.893,62	12.513.979,43	80.914,19
PROVENTI PER DIVIETO DI CUMULO TRA PENSIONI E REDDITI	2.103.881,28	1.603.047,58	500.833,70
PROVENTI CONNESSI CON L'ESTENSIONE DEL REGIME DI TOTALE CUMULABILITA' DELLA PENSIONE CON REDDITI DA LAVORO-art.44, c.2, DELLA LEGGE n.289/2002	14.533,16	18.657,40	-4.124,24
PROVENTI A SANATORIA DI PERIODI DI TOTALE O PARZIALE INCUMU- LABILITA' DELLA PENSIONE CON REDDITI DA LAVORO - art.44, c.3, DELLA LEGGE n.289/2002	22,59	1,73	20,86
TOTALE	2.118.437,03	1.621.706,71	496.730,32
TOTALE COMPLESSIVO	14.713.330,65	14.135.686,14	577.644,51

ENTRATE NON CLASSIFICABILI IN ALTRE VOCI

ALLEGATO B2/3

DESCRIZIONE	CONSUNTIVO 2007	CONSUNTIVO 2006	VARIAZIONI
Interessi per il versamento dilazionato o differito dei contributi.....	76.153,77	88.261,75	-12.107,98
Interessi per il versamento dilazionato degli oneri derivanti dalla legge n. 58/1992 art.5.....	60.616.088,42	72.436.308,01	-11.820.219,59
Interessi per la riscossione dilazionata dei proventi art. 44, c. 2 e 3, L.289/02.....	191,24	275,71	-84,47
Ammende, multe,sanzioni civili e amministrative su contributi.....	74.533,36	8.321,83	66.211,53
Entrate diverse.....	98.700,00	8.733.943,00	-8.635.243,00
TOTALE	60.865.666,79	81.267.110,30	-20.401.443,51

SPESE PER PRESTAZIONI ISTITUZIONALI

DESCRIZIONE	CONSUNTIVO 2007			TOTALE DATO ECONOMICO (4)=(1-2+3)	CONSUNTIVO 2006	VARIAZIONI
	IMPEGNATE nel 2007 (1)	meno: RATEO al 31/12/2006 al 31/12/2007 (2)	più: RATEO al 31/12/2007 (3)			
Rate di pensione.....	1.621.150.627,93	3.569.104,00	5.840.186,15	1.623.421.710,08	1.535.050.627,73	88.371.082,35
a detrarre:						
- maggiorazioni agli ex combattenti - art.6 L. 140/1985 e successive	1.296.979,07			1.296.979,07	1.289.915,40	7.063,67
- maggiorazioni sociali, art.1, L.140/85 e succ. Integri.....	65.480,26			65.480,26	51.321,63	14.158,63
- maggiorazioni sociali L.488/2001 art.38.....	50.215,92			50.215,92	62.821,81	-12.605,89
- prestazione agiuntiva per i titolari pensioni al minimo (art.70,c.7,L.388/2000)	10.453,74			10.453,74	8.714,62	1.739,12
- maggiore rivalutazione pensioni - art.69, c.1.2 L.388/2000	12.844.440,00			12.844.440,00	11.085.332,00	1.759.108,00
- pensionamenti anticipati ex art.13, c.6-7-8, L.257/92	93.992,88			93.992,88	96.580,95	-2.588,07
- prestazione agiuntiva di pensione art.5 L.127/2007	109.981,36			109.981,36	0,00	109.981,36
TOTALE DELLE DETRAZIONI.....	14.471.543,23	0,00	0,00	14.471.543,23	12.594.686,41	1.876.856,82
RATE DI PENSIONE A CARICO DELLA GESTIONE.....	1.606.679.084,70	3.569.104,00	5.840.186,15	1.608.950.166,85	1.522.455.941,32	86.494.225,53
Assegno per l'assistenza personale ai pensionati inabili, art.5 L.222/84.....	41.394,89	0,00	0,00	41.394,89	25.840,30	15.554,59
TOTALE (sub a).....	1.606.720.479,59	3.569.104,00	5.840.186,15	1.608.991.561,74	1.522.481.781,62	86.509.780,12
ONERE PER LA PREVENZIONE E CURA DELL'INVALIDITA' prestazioni economiche ed accessorie - art.1, legge n.98/1982.....	36.862,14	0,00	0,00	36.862,14	33.570,35	3.291,79
TOTALE GENERALE.....	1.606.757.341,73	3.569.104,00	5.840.186,15	1.609.028.423,88	1.522.515.351,97	86.513.071,91

Allegato B2/4

Allegato B2/5

TRASFERIMENTI PASSIVI

DESCRIZIONE	CONSUNTIVO 2007	CONSUNTIVO 2006	VARIAZIONI
ALLO STATO:			
- somme già destinate al soppresso ONPI - art.12, commi 3 e 4, legge n.55/1958 e art.1 duodecimo, legge n.641/1978.....	2.228.193,66	2.294.757,48	-66.563,82
AD ALTRI ENTI:			
- contribuzioni a favore degli Istituti di Patronato e di Assistenza Sociale.....	1.678.572,55	1.728.717,30	-50.144,75
- Istituto per gli Affari Sociali.....	12.482,55	13.953,55	-1.471,00
- Commissione Vigilanza Fondi Pensione, art.2 D.L. 15/4/98.....	56.761,83	58.936,58	-2.174,75
TOTALE.....	1.747.816,93	1.801.607,43	-53.790,50
AD ENTI DI PREVIDENZA:			
- valori di copertura assicurativa.....	21.224.958,57	20.115.584,96	1.109.373,61
TOTALE COMPLESSIVO	25.200.969,16	24.211.949,87	989.019,29

ALLEGATI RELATIVI ALL'EX I.N.P.D.A.I.

^^^^^^^^^^^^^^

Stato patrimoniale: Allegato A3 + A3/1---A3/3

Conto Economico : Allegato B3 + B3/1---B3/6 bis

All. n. A 3

**CONTABILITA' SEPARATA EX FONDO DI PREVIDENZA PER I DIRIGENTI DI AZIENDE INDUSTRIALI
SITUAZIONE PATRIMONIALE AL 31 DICEMBRE 2007**

ATTIVO			
Denominazione Conto	Consistenza al 31/12/2007	Consistenza al 31/12/2006	Variazioni
B	IMMOBILIZZAZIONI		
II	Immobilizzazioni Materiali		
1	Terreni e fabbricati		
Immobili da reddito (All. A3/1)	152.942.651,21	152.942.651,21	0,00
Fondo ammortamento immobili	-2.728.088,25	-2.520.484,16	-207.604,09
Quota di partecipazione all'acquisizione immobili strumentali adibiti ad uffici	1.256.409,63	1.291.863,48	-35.453,85
6	Diritti reali di godimento		
Usufrutto immobili da reddito (All. A3/1)	15.042,33	15.042,33	0,00
TOTALE	151.486.014,92	151.729.072,86	-243.057,94
III	Immobilizzazioni Finanziarie		
2	Crediti:		
2d	Verso altri		
Mutui ad Enti ed Istituti vari	7.377.177,34	9.623.304,30	-2.246.126,96
Mutui ipotecari al personale art.59 D.P.R. n.509/1979	11.250.683,19	12.191.691,98	-941.008,79
Prestiti al personale art.59 D.P.R. n.509/1979	90.179,98	140.473,99	-50.294,01
4	Crediti finanziari diversi		
Crediti diversi (All.A3/2)	65.156,57	65.156,57	0,00
Quota di partecipazione ai fondi investiti presso la Tesoreria	2.032.229.539,35	2.048.842.963,79	-16.613.424,44
TOTALE	2.051.012.736,43	2.070.863.590,63	-19.850.854,20
TOTALE IMMOBILIZZAZIONI	2.202.498.751,35	2.222.592.663,49	-20.093.912,14
C	ATTIVO CIRCOLANTE		
II	Residui attivi		
2	Crediti verso iscritti, soci e terzi		
Crediti per aliquote contributive a carico dei datori di lavoro e/o del Fondo svalutazione crediti contributivi	138.271.933,15	140.740.149,71	-2.468.216,56
Crediti per poste correttive e compensative di spese correnti (prestiti)	-34.108.873,13	-29.707.028,23	-4.401.844,90
Crediti per entrate non classificabili in altre voci (sanzioni) (All. A3/2)	19.126.543,54	15.093.054,73	4.033.488,81
Crediti per alienazione di immobili e diritti reali (All. A3/2)	1.942.393,26	3.147.566,02	-1.205.172,76
Credito verso la SCIP per cessione immobili della gestione	5.144.288,85	5.144.288,85	0,00
Credito verso la SCIP per cessione immobili della gestione	1.109.537.926,60	1.109.537.926,60	0,00
5	Crediti verso altri		
Ricossione mutui edilizi (q.capitale) concessi ai dipendenti ai sensi dell'art. 59 del DPR n. 509/1979	1.920.986,04	1.759.169,60	161.816,44
Ricossione di mutui	939.461,93	939.461,93	0,00
Credito verso la GIAS per rimborso sgravi ex D.L. n. 511/96 e L. n. 266/97	1.482.465,56	1.482.465,56	0,00
TOTALE	1.244.257.125,80	1.248.137.054,77	-3.879.928,97
TOTALE ATTIVO CIRCOLANTE	1.244.257.125,80	1.248.137.054,77	-3.879.928,97
D	RATEI E RISCONTI		
I	Ratei e risconti		
1	Ratei attivi		
Ratei attivi	279.793.425,36	302.173.396,26	-22.379.970,90
TOTALE	279.793.425,36	302.173.396,26	-22.379.970,90
TOTALE RATEI E RISCONTI	279.793.425,36	302.173.396,26	-22.379.970,90
TOTALE ATTIVO	3.726.549.302,51	3.772.903.114,52	-46.353.812,01

**CONTABILITA' SEPARATA EX FONDO DI PREVIDENZA PER I DIRIGENTI DI AZIENDE INDUSTRIALI
SITUAZIONE PATRIMONIALE AL 31 DICEMBRE 2007**

PASSIVO			
Denominazione Conto	Consistenza al 31/12/2007	Consistenza al 31/12/2006	Variazioni
A PATRIMONIO NETTO			
VIII Avanzi (Disavanzi) economici portati a nuovo			
1 Avanzo economico esercizi precedenti	1.036.571.130,26	1.036.571.130,26	0,00
Disavanzo economico esercizi precedenti	-5.235.885.587,04	-2.989.193.463,31	-2.246.692.123,73
TOTALE	-4.199.314.456,78	-1.952.622.333,05	-2.246.692.123,73
IX Avanzo (Disavanzo) economico d'esercizio			
1 Disavanzo economico d'esercizio	-2.604.858.552,09	-2.246.692.123,73	-358.166.428,36
TOTALE	-2.604.858.552,09	-2.246.692.123,73	-358.166.428,36
TOTALE PATRIMONIO NETTO	-6.804.173.008,87	-4.199.314.456,78	-2.604.858.552,09
C FONDI PER RISCHI ED ONERI			
I Fondi per rischi ed oneri			
3 per altri rischi e oneri futuri			
Fondo accantonamento art. 39 L. 153/69	7.409.690,65	7.409.690,65	0,00
Fondo di accantonamento del plusvalore immobili e dell'eccedenza del relativo fondo di ammortamento	1.249.908.455,38	1.249.908.455,38	0,00
TOTALE	1.257.318.146,03	1.257.318.146,03	0,00
TOTALE FONDI PER RISCHI ED ONERI	1.257.318.146,03	1.257.318.146,03	0,00
E DEBITI			
I Obbligazioni			
9 Debiti verso istituti di previdenza e sicurezza sociale			
Debiti per oneri finanziari	3.709.547,23	3.158.799,30	550.747,93
10 Debiti verso iscritti, soci e terzi per prestazioni dovute			
Debiti per le spese per prestazioni istituzionali	29.532.503,76	40.634.066,17	-11.101.562,41
11 Debiti verso lo Stato ed altri soggetti pubblici			
Debiti per trasferimenti passivi allo Stato e ad altri soggetti	44.132.288,72	44.708.754,29	-576.465,57
12 Debiti diversi			
Debiti per poste correttive e compensative di entrate corren	1.031.932,88	1.031.932,88	0,00
Debiti per spese non classificabili in altre voci	577.078,25	577.078,25	0,00
Debiti diversi	1.637.559,65	1.637.559,65	0,00
Rapporti diretti di c/c verso la contabilità FPR	9.182.147.454,86	6.605.648.974,73	2.576.498.480,13
TOTALE	9.262.768.365,35	6.697.397.165,27	2.565.371.200,08
TOTALE DEBITI	9.262.768.365,35	6.697.397.165,27	2.565.371.200,08
F RATEI E RISCONTI			
I Ratei passivi			
1 Ratei passivi			
Ratei passivi	10.635.800,00	17.502.260,00	-6.866.460,00
TOTALE	10.635.800,00	17.502.260,00	-6.866.460,00
TOTALE RATEI E RISCONTI	10.635.800,00	17.502.260,00	-6.866.460,00
TOTALE PASSIVO	3.726.549.302,51	3.772.903.114,52	-46.353.812,01

All. n. B 3

CONTABILITA' SEPARATA EX FONDO DI PREVIDENZA PER I DIRIGENTI DI AZIENDE INDUSTRIALI
RENDICONTO DELL'ANNO 2007

	CONTO ECONOMICO	CONSUNTIVO 2007	CONSUNTIVO 2006	VARIAZIONI
A	VALORE DELLA PRODUZIONE			
A.01	PROVENTI E CORRISPETTIVI PER LA PRODUZIONE DELLE PRESTAZIONI E/O SERVIZI ENTRATE ACCERTATE NELL'ESERCIZIO			
	Aliquote contributive a carico dei datori di lavoro e/o degli iscritti (All. B3/1)	2.259.774.289,44	2.310.810.909,22	-51.036.619,78
	Quote di partecipazione degli iscritti all'onere di specifiche gestioni (All. B3/2)	47.463.588,41	50.894.775,66	-3.431.187,25
	Poste correttive e compensative di entrate correnti	-9.913.840,27	-11.995.542,45	2.081.702,18
	RETTIFICA DELLE ENTRATE ACCERTATE NELL'ESERCIZIO CON I MOVIMENTI DEI RATEI E DEI RISCOINTI			
	Contributi a carico dei datori di lavoro e/o degli iscritti (storno ratei attivi iniziali) (All. B3/1)	-276.584.200,00	-315.427.593,00	38.843.393,00
	Contributi a carico dei datori di lavoro e/o degli iscritti (ratei attivi finali) (All. B3/1)	249.782.800,00	276.584.200,00	-26.801.400,00
	Totale proventi e corrispettivi per la produzione delle prestazioni e/o servizi	2.270.522.637,58	2.310.866.749,43	-40.344.111,85
A.05	ALTRI RICAVI E PROVENTI ENTRATE ACCERTATE NELL'ESERCIZIO			
	TRASFERIMENTI DALLA GESTIONE DEGLI INTERVENTI ASSISTENZIALI E DI SOSTEGNO ALLE GESTIONI PREVIDENZIALI:	1.598.593,13	339.689,80	1.258.903,33
	- Copertura del mancato gettito contributivo a seguito di esoneri e riduzioni di aliquote in favore di categorie e settori produttivi	956.283,13	339.689,80	616.593,33
	- Coperture assicurative fiscalizzate e coperture minori entrate	642.310,00	0,00	642.310,00
	TRASFERIMENTI DA ALTRE GESTIONI DELL'INPS:	10.773.081,05	14.313.032,01	-3.539.950,96
	- Valori di copertura di periodi assicurativi	10.773.081,05	14.313.032,01	-3.539.950,96
	TRASFERIMENTI DA PARTE DI ALTRI ENTI	710.692,39	873.602,34	-162.909,95
	Entrata non classificabili in altre voci (All. B3/3)	2.195.044,10	35.522.041,52	-33.326.997,42
	Totale altri ricavi proventi	15.277.410,67	51.048.365,67	-35.770.955,00
	TOTALE VALORE DELLA PRODUZIONE (A)	2.285.800.048,25	2.361.915.115,10	-76.115.066,85
B	COSTO DELLA PRODUZIONE			
B.06	COSTI PER ACQUISTO MATERIE PRIME, SUSSIDIARIE, CONSUMO E MERCI			
B.06.a	PRESTAZIONI ISTITUZIONALI SPESE IMPEGNATE NELL'ESERCIZIO			
	Spese per prestazioni (All. B3/4)	-4.917.428.450,78	-4.712.563.342,48	-204.865.108,30
	Poste correttive e compensative di spese correnti:	30.238.909,07	26.434.707,38	3.804.201,69
	- Recupero di prestazioni	30.238.909,07	26.434.707,38	3.804.201,69
	RETTIFICA DELLE SPESE IMPEGNATE NELL'ESERCIZIO CON I MOVIMENTI DEI RATEI E DELLE RIMANENZE			
	Spese per prestazioni istituzionali (storno ratei passivi iniziali) (All. B3/4)	17.502.260,00	30.517.178,00	-13.014.918,00
	Spese per prestazioni istituzionali (ratei passivi finali) (All. B3/4)	-10.635.800,00	-17.502.260,00	6.866.460,00
	Totale delle prestazioni istituzionali	-4.880.323.081,71	-4.673.113.717,10	-207.209.364,61
B.10.d	SVALUTAZIONE DEI CREDITI COMPRESI NELL'ATTIVO CIRCOLANTE			
	Svalutazione crediti contributivi	-7.605.530,74	-1.228.364,83	-6.377.165,91
	Totale ammortamenti e svalutazioni	-7.605.530,74	-1.228.364,83	-6.377.165,91
B.14	ONERI DIVERSI DI GESTIONE SPESE DI PERTINENZA DELL'ESERCIZIO			
	TRASFERIMENTI PASSIVI	-8.447.233,68	-7.976.954,74	-470.278,94
	- Trasferimenti ad altri Enti (All. B3/5)	-8.447.233,68	-7.976.954,74	-470.278,94
	Spese di amministrazione	-18.200.959,80	-18.794.108,55	593.148,75
	Spese di amministrazione immobili cartolarizzati	-29.003.110,91	-30.642.078,59	1.638.967,68
	Onere per il trasferimento allo Stato delle economie derivanti dalla riduzione delle spese di amministrazione	-2.631,11	-679.654,02	677.022,91
	Trasferimento alla gestione ex art.2, c.26, legge n.335/1995	-9.977,50	-27.031,50	17.054,00
	Valori di copertura di periodi assicurativi - Trasferimenti ad altre gestioni dell'INPS	-96.659,77	-676.903,44	580.243,67
	Uscite non classificabili in altre voci	-124.143,00	-114.626,00	-9.517,00
	Contributi in c/interessi agli inquilini degli immobili ceduti	-3.367.036,63	-3.317.324,66	-49.711,97
	Recupero del contributo c/interessi su mutui ex art.6, c.9, d.lgs. 104/96	192.203,38	117.526,76	74.676,62
	Totale oneri diversi di gestione	-59.059.549,02	-62.111.154,74	3.051.605,72
	TOTALE COSTI DELLA PRODUZIONE (B)	-4.946.988.161,47	-4.736.453.236,67	-210.534.924,80
	DIFFERENZA TRA VALORE E COSTI DELLA PRODUZIONE (A) + (-B)	-2.661.188.113,22	-2.374.538.121,57	-286.649.991,65
C	PROVENTI E ONERI FINANZIARI			
C.16	ALTRI PROVENTI FINANZIARI ENTRATE DI PERTINENZA DELL'ESERCIZIO ACCERTATE NELL'ESERCIZIO			
	REDDITI E PROVENTI PATRIMONIALI:	50.672,66	79.721,78	-29.049,12
	- Interessi postali	50.672,66	79.721,78	-29.049,12
	Interessi maturati sui depositi cauzionali	183.115,44	147.650,50	35.464,94
	Interessi sui fondi investiti presso la tesoreria	74.050.077,36	49.822.957,02	24.227.120,34
	Interessi attivi diversi	1.281.622,97	0,00	1.281.622,97
	Canone d'uso degli immobili strumentali adibiti ad uffici	54.959,26	66.922,53	-11.963,27
	RETTIFICA ENTRATE ACCERTATE NELL'ESERCIZIO CON I MOVIMENTI DEI RATEI			
	-Redditi e proventi patrimoniali (storno RAI su Interessi di Tesoreria)	-25.589.196,26	-16.197.957,24	-9.391.239,02
	-Redditi e proventi patrimoniali (RAF su Interessi di Tesoreria)	30.010.625,36	25.589.196,26	4.421.429,10
	Totale altri proventi finanziari	80.041.876,79	59.508.490,85	20.533.385,94
C.17	INTERESSI PASSIVI ED ALTRI ONERI FINANZIARI			
	ONERI FINANZIARI:	-1.884.402,15	-895.796,12	-988.606,03
	- Interessi passivi su prestazioni arretrate	-1.230.422,28	-851.634,69	-378.787,59
	- Interessi passivi diversi	0,00	-44.161,43	44.161,43
	- Oneri per cessione crediti contributivi	-653.979,87	0,00	-653.979,87
	Perdite su investimenti patrimoniali non unitari (All. B3/6)	-1.762.647,29	-570.264,84	-1.192.382,45
	Totale interessi passivi ed altri oneri finanziari	-3.647.049,44	-1.466.060,96	-2.180.988,48
	TOTALE PROVENTI E ONERI FINANZIARI (C)	76.394.827,35	58.042.429,89	18.352.397,46
D	RETTIFICHE VALORE DI ATTIVITA' FINANZIARIE			
D.19	SVALUTAZIONI			
	Rifusione alla gestione per la produzione dei servizi dell'onere per svalutazione crediti verso l'Esercizio per versamenti di ritenute IRPEF non dovute	-297.116,49	-2.735.278,20	2.438.161,71
	Totale svalutazioni	-297.116,49	-2.735.278,20	2.438.161,71
	TOTALE RETTIFICHE DI VALORE ATTIVITA' FINANZIARIE (D)	-297.116,49	-2.735.278,20	2.438.161,71

E	PROVENTI E ONERI STRAORDINARI			
E.20	PROVENTI STRAORDINARI			
	ENTRATE DI PERTINENZA DELL'ESERCIZIO ACCERTATE NELL'ESERCIZIO			
	Residui insistenti per rate di pensione	18.401,54	664.235,94	-645.834,40
	Plusvalore ed eccedenza fondo ammortamento immobili ceduti al F.I.P.	0,00	1.729.809,90	-1.729.809,90
	Totale proventi straordinari	18.401,54	2.394.045,84	-2.375.644,30
E.23	SOPRAVVIVENZE PASSIVE ED INSUSSISTENZE DELL'ATTIVO			
	DERIVANTI DALLA GESTIONE DEI RESIDUI			
	Eliminazione residui attivi per irrecuperabilità o insussistenza di crediti:			
	- crediti per prestazioni da recuperare	-2.318.383,50	-5.047.433,61	2.729.050,11
	- crediti contributivi	-292.677,79	-1.638.078,22	1.345.400,43
	- crediti contributivi	-2.025.705,71	-3.409.355,39	1.383.649,68
	Prelievo dal fondo accantonamento plusvalenza immobili conferiti al FIP ed al Fondo Uno	0,00	22.901.163,26	-22.901.163,26
	Prelievo dal fondo svalutazione crediti contributivi	3.203.685,84	66.481.878,55	-63.278.192,71
	Totale sopravvenienze passive ed insussistenze dell'attivo	885.302,34	84.335.608,20	-83.450.305,86
	TOTALE PROVENTI ED ONERI STRAORDINARI (E)	903.703,88	86.729.654,04	-85.825.950,16
	RISULTATO D'ESERCIZIO PRIMA DELLE IMPOSTE (A) + (-B) + (-C) + (-D) + (E)	-2.584.186.698,48	-2.232.501.315,84	-351.685.382,64
	IMPOSTE DELL'ESERCIZIO			
	Oneri tributari	-20.671.853,61	-14.190.807,89	-6.481.045,72
	RISULTATO D'ESERCIZIO	-2.604.858.552,09	-2.246.692.123,73	-358.166.428,36
	AVANZO / DISAVANZO ECONOMICO	-2.604.858.552,09	-2.246.692.123,73	-358.166.428,36

IMMOBILI DI PERTINENZA DELLA GESTIONE EX INPDAI									
	Consistenza al 1.1.2007	Aumenti	Dimin. ni	Minusvalenze	Consistenza al 31.12.2007	Ammortamento quota 2007 (=2% valore storico)	Variazione ammortamento	Prelievo dal fondo per alienazione	Totale amm.to al 31.12.2007
1) IMMOBILI DA REDDITO									
e) Fabbricati									
ROMA:									
8 VIA SUSA 7	816.530,24				816.530,24	293,49			12.433,56
14 VIA ACHERUSIO 16	571.201,33				571.201,33	210,29			8.733,19
20 VIA SIRTE 28	575.657,82				575.657,82	253,20			8.964,96
21 VIA SIRTE 20	914.812,50				914.812,50	417,33			14.317,57
29 VIA SIRTE 62	821.412,30				821.412,30	343,13			12.725,77
30 VIA GIULIO ROMANO 15	1.007.140,00				1.007.140,00	335,25			15.269,80
33 VIA LUIGI UNGARELLI 12	287.107,15				287.107,15	351,02			5.369,22
36 VIA G.CALDERINI 11	456.473,00				456.473,00	232,63			7.236,98
42 VIA G.CALDERINI 25	802.064,65				802.064,65	368,57			12.559,57
44 VIA LORENZO MAGNIFICO 120	1.692.226,80				1.692.226,80	785,00			26.334,54
46 VIA STIMIGLIANO 22	1.745.223,55				1.745.223,55	921,61			27.805,91
50 VIA BIGNAMI UGO 3	682.284,47				682.284,47	789,96			12.601,53
51 VIA BIGNAMI UGO 7	698.830,72				698.830,72	781,14			12.786,17
53 VIA MARTUCCI 5	345.747,85				345.747,85	196,27			5.573,04
55 VIA GIOVANNI MARANGONI 8	1.274.373,97				1.274.373,97	598,97			20.021,36
57 VIA G.CAPOCCI 5	1.077.370,92				1.077.370,92	586,85			17.242,82
61 L.GO SOMALIA 47	1.295.963,36				1.295.963,36	566,98			20.191,19
70 VIA G.CAPOCCI 11	314.045,82				314.045,82	158,84			4.987,28
95 VIA ARRIGO BOITO 94	382.807,67				382.807,67	205,98			6.116,07
98 VIA MARCELLO II 29	1.033.233,20				1.033.233,20	593,95			16.664,46
100 VIA NOMETANA 923 B	178.383,18				178.383,18	271,22			3.554,54
103 V.LE G. MARCONI 258	1.905.576,70				1.905.576,70	1.857,99			33.769,49
116 VIA FESTO AVIENO 115	534.200,28				534.200,28	381,83			8.916,33
122 VIA GIAN LEONARDO CERUSO 32	1.173.270,77				1.173.270,77	1.721,02			23.112,50
134 VIA ISIDORO DEL LUNGO 54/A	110.988,14				110.988,14	75,65			1.834,36
135 VIA ISIDORO DEL LUNGO 54/B	658.715,46				658.715,46	390,61			10.663,75
137 VIA ETTORE PAIS 6	552.765,88				552.765,88	355,70			9.075,12
148 VIA FRANCESCO CATEL 40	326.292,30				326.292,30	134,63			5.055,37
154 VIA BALDO DEGLI UBALDI 115	2.129.339,39				2.129.339,39	930,13			33.149,31
171 VIA BALDO DEGLI UBALDI 111	636.618,85				636.618,85	296,81			9.994,62
174 VIA DELLA FARNESINA 103 A/B	3.448.797,74				3.448.797,74	2.820,32			58.947,23
186 VIA GELSOMINO 86 100 120	1.844.396,96				1.844.396,96	956,91			29.323,58
227 VIA FLAVIO STILICONE 294	4.278.906,82				4.278.906,82	2.805,10			70.368,54
239 VIA MONTECERVIALTO 130 A/1	1.172.131,00				1.172.131,00	872,75			19.703,62
da riportare	35.744.890,79	0,00	0,00	0,00	35.744.890,79	22.861,13	0,00	0,00	585.403,35

IMMOBILI DI PERTINENZA DELLA GESTIONE EX INPDAI									
	Consistenza al 1.1.2007	Aumenti	Dimin.ni	Minusvalenze	Consistenza al 31.12.2007	Ammortamento quota 2007 (=2% valore storico)	Variazione ammortamento	Prelievo dal fondo per alienazione	Totale amm.to al 31.12.2007
	35.744.890,79	0,00	0,00	0,00	35.744.890,79	22.861,13	0,00	0,00	585.403,35
<i>riporto</i>									
240 VIA MONTECERVIALTO 134 A/2	643.732,10				643.732,10	479,37			10.828,12
259 VIA L. CAPUANA 135 M	234.884,60				234.884,60	217,27			4.113,78
260 VIA L. CAPUANA 135 N	147.190,22				147.190,22	139,09			2.585,17
269 VIA CESARE FANI 139/140	268.886,26				268.886,26	329,29			5.029,89
270 VIA CESARE FANI 132/134	448.606,33				448.606,33	543,23			8.373,05
274 VIA CESARE FANI 94/96	441.349,09				441.349,09	534,21			8.248,82
275 VIA CESARE FANI 84/86	120.396,95				120.396,95	145,73			2.249,86
281 VIA CESARE FANI 26/28	429.453,54				429.453,54	520,22			8.018,95
289 VIA CESARE FANI 50/52	299.256,30				299.256,30	362,48			5.597,05
320 VIA TARQUINIO COLLATINO 175	6.236.457,21				6.236.457,21	4.775,35			105.295,55
329 VIA MIGURTINIA 61	3.716.762,13				3.716.762,13	2.968,21			63.258,08
336 VIA ANGELO EMO 130	2.581.450,60				2.581.450,60	2.107,33			44.123,33
338 VIA CESARE FANI 51 B1	109.356,13				109.356,13	124,82			2.019,40
340 VIA F. M. PICARDI 5 PAL A/1	206.735,32				206.735,32	238,43			3.813,42
341 VIA F. M. PICARDI 5 PAL B/2	273.959,73				273.959,73	317,11			5.060,63
346 VIA C. PERAZZI 31 B/4	506.580,15				506.580,15	585,55			9.343,80
374 VIA ANGELO EMO 162	627.318,50				627.318,50	543,41			10.848,01
375 VIA ANGELO EMO 144	2.385.514,93				2.385.514,93	2.050,63			41.179,82
389 VIA RENATO FUCINI 112	5.376.913,42				5.376.913,42	4.421,25			91.992,27
398 VIA ANASTASIO II 372	3.724.160,84				3.724.160,84	3.589,44			65.834,98
399 VIA ANASTASIO II 416	2.941.695,62				2.941.695,62	2.847,06			52.041,15
420 P.ZZA RUGGERO DI SICILIA 7	420.444,98				420.444,98	145,14		*	6.395,46
422 VIA CAMILLA 12 (compreso usufrutto)	445.846,40				445.846,40	0,00			3.221,28
451 VIA VEJENTANA 37	804.936,25				804.936,25	2.893,61			22.710,17
494 VIA LITTA MODIGNANI 21	669.806,90				669.806,90	13.467,13			63.138,66
495 VIA LITTA MODIGNANI 29/39	1.901.420,73				1.901.420,73	39.057,72			182.518,30
819 VIA G. ROSACCIO 83/85	215.677,05				215.677,05	6.191,56			27.747,78
<i>subtotale parziale</i>	71.923.683,07	0,00	0,00	0,00	71.923.683,07	112.455,77	0,00	0,00	1.440.990,13
097 VIA GIUSEPPE MARTUCCI 1	730.528,28				730.528,28	616,23			11.231,28
211 VIA CAMILLO JACOBINI 3/7	9.489.832,07				9.489.832,07	5.184,19			134.103,11
215 VIA MONTE CERVIALTO E 2	221.560,01				221.560,01	312,37			3.901,01
216 VIA MONTE CERVIALTO E 3	210.714,41				210.714,41	306,68			3.748,56
224 VIA MONTECERVIALTO 84 94 E	210.714,41				210.714,41	331,32			3.871,76
226 VIA GIUSEPPE ARIMONDI 12	1.136.205,18				1.136.205,18	704,32			16.210,45
345 VIA COSTANT. PERAZZI 19 A	1.645.572,16				1.645.572,16	1.907,11			28.136,71
449 VIA ALBUCCIONE	12.364.129,49				12.364.129,49	21.404,96			248.031,96
452 VIA ZOTTI ANTONIO 57 59	6.490.669,69				6.490.669,69	15.268,40			150.178,85
453 VIA C.D.GRECO 120/CASANA 14	15.719.170,88				15.719.170,88	48.342,95			436.013,16
<i>da riportare</i>	120.142.779,65	0,00	0,00	0,00	120.142.779,65	206.834,30	0,00	0,00	2.476.416,98

IMMOBILI DI PERTINENZA DELLA GESTIONE EX INPDAI									
	Consistenza al 1.1.2007	Aumenti	Dimin.	Minusvalenze	Consistenza al 31.12.2007	Ammortamento quota 2007 (=2% valore storico)	Variazione ammortamento	Prelievo dal fondo per alienazione	Totale amm.to al 31.12.2007
TORINO:									
647 VIA SAN MARINO 41	120.142.779,65	0,00	0,00	0,00	120.142.779,65	206.834,30	0,00	0,00	2.476.416,98
	1.892.917,83				1.892.917,83	769,79			25.470,95
Totale fabbricati	122.035.697,48	0,00	0,00	0,00	122.035.697,48	207.604,09	0,00	0,00	2.501.887,93
b) Terreni edificabili									
ROMA:									
801 VIA DEL CALICE CAPANNELLE	11.855.398,22				11.855.398,22				135.395,02
802 VIA VAL DI SANGRO	51.645,69				51.645,69				593,90
803 LOCALITA' QUARTICCIOLO	364.618,57				364.618,57				4.169,90
805 LUCREZIA ROMANA	497.659,08				497.659,08				5.684,15
811 VIA VENEZIA GIULIA	3.346.640,71				3.346.640,71				38.224,90
NAPOLI:									
813 VIA MARCO POLO	51.645,69				51.645,69				593,94
Totale terreni edificabili	16.167.607,96	0,00	0,00	0,00	16.167.607,96	0,00	0,00	0,00	184.661,81
c) Terreni agricoli									
ROMA:									
800 VIA LAURENTINA KM 22 M. DI LEVA	5.424.595,74				5.424.595,74				
807 CASTEL GIUBILEO	694.259,58				694.259,58				
808 VIA AURELIA KM 18 LA BOTTACCIA	525.906,51				525.906,51				
809 VIA AURELIA KM 17/19 LA BOTTACCIA	1.728.180,47				1.728.180,47				
FONDI (LATINA):									
804 VALLANETO	2.744.615,16				2.744.615,16				
Totale terreni agricoli	11.117.557,46	0,00	0,00	0,00	11.117.557,46	0,00	0,00	0,00	0,00
b) Terreni soggetti ad esproprio									
ROMA:									
801 VIA DEL CALICE CAPANNELLE	450.055,89				450.055,89				5.139,88
805 LUCREZIA ROMANA	3.186.774,75				3.186.774,75				36.398,63
Tot. terreni soggetti ad esproprio	0,00	3.636.830,64	0,00	0,00	3.636.830,64	0,00	0,00	0,00	41.538,51

IMMOBILI DI PERTINENZA DELLA GESTIONE EX INPDAI									
	Consistenza al 1.1.2007	Aumenti	Dimin.ini	Minusvalenze	Consistenza al 31.12.2007	Ammortamento quota 2007 (=2% valore storico)	Variazione ammortamento	Prelievo dal fondo per alienazione	Totale ammt.o al 31.12.2007
RIEPILOGO IMMOBILI DA REDDITO									
Totale fabbricati	122.035.697,48	0,00	0,00	0,00	122.035.697,48	207.604,09	0,00	0,00	2.501.887,93
Totale terreni edificabili	16.167.607,96	0,00	0,00	0,00	16.167.607,96	0,00	0,00	0,00	184.561,81
Totale terreni agricoli	11.117.557,46	0,00	0,00	0,00	11.117.557,46	0,00	0,00	0,00	0,00
Tot. terreni soggetti ad esproprio	0,00	3.636.830,64	0,00	0,00	3.636.830,64	0,00	0,00	0,00	41.538,51
TOTALE IMMOBILI DA REDDITO	149.320.862,90	3.636.830,64	0,00	0,00	152.957.693,54	207.604,09	0,00	0,00	2.728.088,25
2) IMMOBILI STRUMENTALI									
a) Fabbricati									
	0,00	0,00	0,00	0,00	0,00	0,00	0,00	0,00	0,00
Totale immobili strumentali	0,00	0,00	0,00	0,00	0,00	0,00	0,00	0,00	0,00
RIEPILOGO GENERALE									
TOTALE IMMOBILI DA REDDITO	149.320.862,90	3.636.830,64	0,00	0,00	152.957.693,54	207.604,09	0,00	0,00	2.728.088,25
TOTALE IMMOBILI STRUMENTALI	0,00	0,00	0,00	0,00	0,00	0,00	0,00	0,00	0,00
TOTALE GENERALE	149.320.862,90	3.636.830,64	0,00	0,00	152.957.693,54	207.604,09	0,00	0,00	2.728.088,25

ALLEGATO A3/2

CREDITI DIVERSI

DESCRIZIONE	CONSISTENZA		VARIAZIONI
	al 31/12/2007	al 31/12/2006	
Rate di pensione ed altre prestazioni da recuperare.....	19.126.543,54	15.093.054,73	4.033.488,81
Sanzioni.....	1.942.393,26	3.147.566,02	-1.205.172,76
Alienazione immobili da reddito.....	5.144.288,85	5.144.288,85	0,00
Diversi.....	65.156,57	65.156,57	0,00
TOTALE.....	26.278.382,22	23.450.066,17	2.828.316,05

ALLEGATO A3/3

DEBITI VERSO ALTRI ENTI

DESCRIZIONE	CONSISTENZA		VARIAZIONI
	al 31/12/2007	al 31/12/2006	
DEBITI VERSO ALTRI ENTI			
- Verso Istituti di patronato e assistenza sociale.....	44.132.288,72	44.708.754,29	-576.465,57
TOTALE.....	44.132.288,72	44.708.754,29	-576.465,57

ALLEGATO B3/1

CONTRIBUTI A CARICO DEI DATORI DI LAVORO E DEGLI ISCRITTI

DESCRIZIONE	CONSUNTIVO 2007				CONSUNTIVO 2006 (dato economico)	VARIAZIONI
	ACCERTATI NEL 2007 (1)	meno: RATEO al 31/12/2006 (2)	piu': RATEO al 31/12/2007 (3)	TOTALE (dato economico) (4)		
CONTRIBUTI ORDINARI :	2.222.224.462,64	274.213.600,00	246.129.500,00	2.194.140.362,64	2.235.728.737,11	-41.588.374,47
CONTRIBUTI DI SOLIDARIETA' :	37.549.826,80	2.370.600,00	3.653.300,00	38.832.526,80	36.238.779,11	2.593.747,69
- art. 9 bis Legge n. 166/1991.....	37.250.344,80	2.350.900,00	3.630.300,00	38.529.744,80	35.936.612,11	2.593.132,69
- art. 5, D.L. n. 295/1996 e D.L. n. 67/1997, convertito in Legge n. 135/1997.....	299.482,00	19.700,00	23.000,00	302.782,00	302.167,00	615,00
TOTALE.....	2.259.774.289,44	276.584.200,00	249.782.800,00	2.232.972.889,44	2.271.967.516,22	-38.994.626,78

ALLEGATO B3/2

QUOTE DI PARTECIPAZIONE DEGLI ISCRITTI

DESCRIZIONE	CONSUNTIVO 2007	CONSUNTIVO 2006	VARIAZIONI
Contributi per la prosecuzione volontaria.....	15.740.173,50	22.096.903,34	-6.356.729,84
Riserve, valori capitali e di riscatto.....	3.068.542,11	4.305.959,16	-1.237.417,05
Proventi connessi con l'estensione del regime di totale cumulabilità della pensione con redditi da lavoro art. 44, c. 2, della Legge n. 289/2002.....	111.105,72	270.508,96	-159.403,24
Proventi a sanatoria di periodi di totale o parziale cumulabilità della pensione con redditi di lavoro art. 44, c. 3, della Legge n. 289/2002	626,43	36,36	590,07
Proventi per divieto di cumulo fra pensioni e reddito da lavoro.....	28.543.140,65	24.221.367,84	4.321.772,81
TOTALE.....	47.463.588,41	50.894.775,66	-3.431.187,25

ALLEGATO B3/3

ENTRATE NON CLASSIFICABILI IN ALTRE VOCI

DESCRIZIONE	CONSUNTIVO 2007	CONSUNTIVO 2006	VARIAZIONI
Interessi di dilazione e differimento.....	102.913,17	212.869,93	-109.956,76
Ammende,multe,sanzioni civili e amministrative su contributi ...	1.324.634,48	7.265.683,68	-5.941.049,20
Interessi su riscossione proventi art. 44, c.2-3, L.289/02	1.399,73	2.528,91	-1.129,18
Entrate varie.....	766.096,72	28.040.959,00	-27.274.862,28
TOTALE	2.195.044,10	35.522.041,52	-33.326.997,42

ALLEGATO B3/4

SPESE PER PRESTAZIONI ISTITUZIONALI

DESCRIZIONE	CONSUNTIVO 2007				TOTALE (dato economico) (1-2+3=4)	CONSUNTIVO 2006 (dato economico)	VARIAZIONI
	IMPEGNATE NEL 2007 (1)	meno: rateo al 31/12/2006 (2)	più: rateo al 31/12/2007 (3)				
A) Rate di pensione lorda.....	4.955.398.855,20	17.502.260,00	10.635.800,00	0,00	4.948.532.395,20	4.725.821.999,37	222.710.395,83
a detrarre:							
-maggiorazioni ex combattenti, art.6 L. 140/85 e successive modificazioni.....	1.275.483,66	0,00	0,00	0,00	1.275.483,66	1.735.903,00	-460.419,34
-maggiorazione sociale dei trattamenti minimi di pensione L.140/85	15.853,32	0,00	0,00	0,00	15.853,32	2.826,17	13.027,15
-maggiorazione sociale dei trattamenti minimi di pensione L.488/2001.....	3.701,90	0,00	0,00	0,00	3.701,90	2.518,13	1.183,77
-onere per le modifiche dell'integrazione al trattamento minimo, art.1, L.385/2000	0,00	0,00	0,00	0,00	0,00	2.258,48	-2.258,48
-pensionamenti anticipati	8.872.370,75	0,00	0,00	0,00	8.872.370,75	681.668,84	8.190.701,91
-rimodulazione coefficiente maggiore rivalutazione art. 69, c. 1-2 legge 388/2000	27.606.700,00	0,00	0,00	0,00	27.606.700,00	23.875.400,00	3.731.300,00
- somma aggiuntiva a favore pensionati ultra- sessantatrenni, art.5, c. 1, L.127/2007	42.159,51	0,00	0,00	0,00	42.159,51	0,00	42.159,51
- rate di pensione per totalizzazione Decreto Legislativo n. 42/2006	178.777,62	0,00	0,00	0,00	178.777,62	0,00	178.777,62
B) Totale detrazioni.....	37.995.046,76	0,00	0,00	0,00	37.995.046,76	26.300.574,62	11.694.472,14
Rate di pensione a carico della Gestione	4.917.403.808,44	17.502.260,00	10.635.800,00	0,00	4.910.537.348,44	4.699.521.424,75	211.015.923,69
C)- Assegno per l'assistenza personale ai pensionati inabili art. 5 L. n.222/1984.....	24.642,34	0,00	0,00	0,00	24.642,34	26.999,73	-2.357,39
D=A-B+C) TOTALE RATE DI PENSIONE	4.917.428.450,78	17.502.260,00	10.635.800,00	0,00	4.910.561.990,78	4.699.548.424,48	211.013.566,30

ALLEGATO B3/5

TRASFERIMENTI PASSIVI

DESCRIZIONE	CONSUNTIVO 2007	CONSUNTIVO 2006	VARIAZIONI
A favore di altri Enti:			
Valori di copertura di periodi assicurativi trasferiti ad altri Enti di previdenza.....	2.979.619,15	1.902.740,15	1.076.879,00
Istituti di patronato e assistenza sociale.....	5.083.259,40	5.659.724,97	-576.465,57
Istituto Italiano per gli Affari Sociali.....	37.801,20	45.683,15	-7.881,95
Commissione di vigilanza fondi pensione art. 2, D.L. 15/4/1998.....	346.553,93	368.806,47	-22.252,54
TOTALE.....	8.447.233,68	7.976.954,74	470.278,94

Al. B3/6

GESTIONE PATRIMONIALE EX INPDAI

	Consuntivo 2007	Consuntivo 2006	Variazioni
VALORE DELLA PRODUZIONE			
	14.601,69	11.429,94	3.171,75
ALTRI RICAVI E PROVENTI	14.601,69	11.429,94	3.171,75
ENTRATE ACCERTATE NELL'ESERCIZIO	14.601,69	11.429,94	3.171,75
Entrate diverse	14.601,69	11.429,94	3.171,75
COSTO DELLA PRODUZIONE	-1.173.753,32	-1.352.360,17	178.606,85
COSTI PER ACQUISTO MATERIE PRIME, SUSSIDIARI, CONSUMI E MERCI	-90.930,65	-253.958,80	163.028,15
SPESE PER ACQUISTO BENI DI CONSUMO E SERVIZI	-90.930,65	-253.958,80	163.028,15
Compensi alla società per la gestione del patrimonio immobiliare da reddito di proprietà dell'Istituto	-64.152,28	-65.869,39	1.717,11
Spese varie di gestione immobili da reddito	-33.357,75	-20.176,92	-13.180,83
Recupero di spese varie per la conduzione degli stabili da reddito	6.579,38	95.604,16	-89.024,78
Rimborso canone d'affitto (q.p. non dovuta) ai conduttori degli stabili da reddito	0,00	-263.516,65	263.516,65
AMMORTAMENTI E SVALUTAZIONI	-207.604,09	-207.604,09	0,00
AMMORTAMENTI IMMOBILIZZAZIONI MATERIALI	-207.604,09	-207.604,09	0,00
Ammortamento immobili	-207.604,09	-207.604,09	0,00
ONERI DIVERSI DI GESTIONE	-875.218,58	-890.797,28	15.578,70
SPESE IMPEGNATE NELL'ESERCIZIO	-873.470,84	-884.645,07	11.174,23
Imposta Comunale sugli Immobili	-732.159,84	-727.902,82	-4.257,02
Spese d'amministrazione	-141.311,00	-151.278,00	9.967,00
Oneri per il trasferimento allo Stato delle economie derivanti dalla riduzione degli stanziamenti per spese d'amministrazione.	0,00	-5.464,25	5.464,25
ASSEGNAZIONE A FONDI D'ACCANTONAMENTO VARI	-1.747,74	-6.152,21	4.404,47
Assegnazione al Fondo di liquidazione portieri e pulitori	-1.747,74	-6.152,21	4.404,47
PROVENTI E ONERI FINANZIARI	690.582,07	1.494.716,04	-804.133,97
ALTRI PROVENTI FINANZIARI	690.582,07	1.494.716,04	-804.133,97
REDDITI E PROVENTI PATRIMONIALI	690.582,07	1.494.716,04	-804.133,97
Utile netto derivante dalla gestione IGEI del patr. imm.re da reddito (all. B3/6 bis)	0,00	338.563,39	-338.563,39
Interessi sui prestiti concessi al personale dipendente art.59 DPR 509/79	1.709,94	3.864,16	-2.154,22
Interessi su mutui edilizi concessi al personale dipendente art.59 DPR 509/79	366.144,93	576.560,43	-210.415,50
Interessi su rate di mutui a dirigenti aziende industr. concessi da ex INPDAI	400.527,36	523.899,83	-123.372,47
Interessi per ritardato pagamento rate mutui a dirigenti aziende ind. concessi da ex INPDAI	3.603,25	51.828,23	-48.224,98
ONERI FINANZIARI			
Perdita netta derivante dalla gestione IGEI del patr. imm.re da reddito (all. B3/6 bis)	-81.403,41	0,00	-81.403,41
PROVENTI ED ONERI STRAORDINARI	373,97	704.379,39	-704.005,42
SOPRAVVENIENZE ATTIVE ED INSUSSISTENZE DEL PASSIVO DERIVANTI DALLA GESTIONE DEI RESIDUI	373,97	704.379,39	-704.005,42
Eliminazione dei residui passivi	373,97	923.596,07	-923.222,10
Interessi passivi diversi	0,00	-219.216,68	219.216,68
IMPOSTE D'ESERCIZIO	-1.294.451,70	-1.428.430,07	133.978,37
SPESE IMPEGNATE NELL'ESERCIZIO	-1.294.451,70	-1.428.430,07	133.978,37
Oneri tributari ed IRAP	-6.014,29	-6.446,86	432,57
Assegnazione al fondo imposte	-1.288.437,41	-1.421.983,21	133.545,80
TOTALE	-1.762.647,29	-570.264,87	-1.192.382,42

All. B3/6 bis**GESTIONE PATRIMONIALE IGEI**

DESCRIZIONE	Consuntivo 2007	Consuntivo 2006	Variazioni
PROVENTI :			
- Affitti	3.067.340,67	3.169.028,14	-101.687,47
- Recupero di spese varie di custodia	1.691,6	3.298,1	-1.606,47
- Recupero di spese varie di gestione	217.635,32	252.596,12	-34.960,80
- Recupero imposta di registro	18.894,62	25.151,82	-6.257,20
- Entrate varie	24.654,04	430.397,46	-405.743,42
TOTALE DEI PROVENTI	3.330.216,25	3.880.471,61	-550.255,36
SPESE:			
- Spese di manutenzione	272.811,57	444.467,56	-171.655,99
- Spese di conduzione.	95.718,75	133.815,31	-38.096,56
- Spese condominiali	506.276,21	459.580,10	46.696,11
- Rimborso canoni d'affitto	3.037,90	100.697,40	-97.659,50
- Eccedenza reddito garantito	2.232.701,31	2.049.841,21	182.860,10
- Tributi	61.974,56	225.111,88	-163.137,32
- Interessi su depositi cauzionali	10.047,55	8.997,92	1.049,63
- Spese diverse	229.051,81	119.396,84	109.654,97
TOTALE SPESE	3.411.619,66	3.541.908,22	-130.288,56
UTILE(+)/PERDITA(-)	-81.403,41	338.563,39	-419.966,80

**ALLEGATI RELATIVI AL Fondo Pensioni Lavoratori Dipendenti
al netto delle CONTABILITA' SEPARATE:**

^^^^^^^^^^^^^^^^

Stato patrimoniale: Allegato A4 + A4/1---A4/7

Conto Economico: Allegato B4 + B4/1---B4/10

ALL. A4

FONDO PENSIONI LAVORATORI DIPENDENTI - SITUAZIONE PATRIMONIALE AL 31 DICEMBRE 2007

ATTIVO				
	Denominazione Conto	Consistenza al 31/12/2007	Consistenza al 31/12/2006	VARIAZIONI
B	IMMOBILIZZAZIONI			
II	Immobilizzazioni Materiali			
1	Terreni e fabbricati □ Quota di partecipazione all'acquisizione di Immobili strumentali adibiti ad uffici	35.900.520,36	38.736.784,84	-2.836.264,48
	TOTALE	35.900.520,36	38.736.784,84	-2.836.264,48
	TOTALE IMMOBILIZZAZIONI	35.900.520,36	38.736.784,84	-2.836.264,48
C	ATTIVO CIRCOLANTE			
II	Residui attivi □			
2	Crediti verso iscritti, soci e terzi			
	Crediti per aliquote contributive a carico dei datori di lavoro e/o degli iscritti (all.A4/1)	24.316.661.264,37	21.922.226.286,72	2.394.434.977,65
	Fondo svalutazione crediti contributivi	-9.587.076.017,04	-8.319.052.941,32	-1.268.023.075,72
	Crediti per poste correttive e compensative di spese correnti (all.A4/2)	1.463.522.178,00	1.473.665.675,96	-10.143.497,96
	Fondo svalutazione crediti per prestazioni da recuperare	-663.149.554,19	-578.448.006,75	-84.701.547,44
	Crediti per entrate non classificabili in altre voci (all.A4/2)	123.543.618,18	113.125.456,86	10.418.161,32
4	Crediti verso lo Stato ed altri soggetti pubblici:			
	Crediti per trasferimenti da parte delle Regioni (all.A4/3)	665.993.023,69	580.656.457,56	85.336.566,13
	Crediti per trasferimenti da parte di altri Enti del settore pubblico (all.A4/3)	49.568.460,94	227.580.072,71	-178.011.611,77
5	Crediti verso altri			
	Credito v/fondi sostitutivi dell'AGO amministrati dall'Istituto per solidarietà art. 25, Legge n. 41/86	340.820,00	173.026,39	167.793,61
IV	Disponibilità			
	Rapporti diretti di c/c verso la contabilità separata ex fondo trasporti	11.718.756.867,70	10.637.304.241,65	1.081.452.626,05
	Rapporti diretti di c/c verso la contabilità separata ex fondo elettrici	14.772.672.787,26	12.881.081.304,82	1.891.591.482,44
	Rapporti diretti di c/c verso la contabilità separata ex fondo INPDAl	9.182.147.454,86	6.605.648.974,73	2.576.498.480,13
	TOTALE	52.042.980.903,77	45.543.960.549,33	6.499.020.354,44
	TOTALE ATTIVO CIRCOLANTE	52.042.980.903,77	45.543.960.549,33	6.499.020.354,44
D	RATEI E RISCONTI			
I	Ratei e risconti			
1	Ratei attivi			
	Ratei attivi (All. A4/ 4)	11.565.250.785,84	10.802.094.068,94	763.156.716,90
	TOTALE	11.565.250.785,84	10.802.094.068,94	763.156.716,90
	TOTALE RATEI E RISCONTI	11.565.250.785,84	10.802.094.068,94	763.156.716,90
	TOTALE ATTIVO	63.644.132.209,97	56.384.791.403,11	7.259.340.806,86

ALL. A4

FONDO PENSIONI LAVORATORI DIPENDENTI - SITUAZIONE PATRIMONIALE AL 31 DICEMBRE 2007

PASSIVO				
	Denominazione Conto	Consistenza al 31/12/2007	Consistenza al 31/12/2006	VARIAZIONI
A	PATRIMONIO NETTO			
II	Riserve obbligatorie e derivanti da legge			
1	Riserve obbligatorie e derivanti da legge			
	Riserve obbligatorie (all.A4/5)	33.641.277.433,84	31.273.432.015,21	2.367.845.418,63
	TOTALE	33.641.277.433,84	31.273.432.015,21	2.367.845.418,63
VIII	Avanzi (Disavanzi) economici portati a nuovo			
1	Avanzi (Disavanzi) economici portati a nuovo			
	Disavanzo economico esercizi precedenti	-131.385.512.910,31	-132.591.155.119,03	1.205.642.208,72
	TOTALE	-131.385.512.910,31	-132.591.155.119,03	1.205.642.208,72
IX	Avanzo (Disavanzo) economico d'esercizio			
1	Avanzo economico d'esercizio			
	Avanzo economico d'esercizio	2.942.602.972,42	1.205.642.208,72	1.736.960.763,70
	TOTALE	2.942.602.972,42	1.205.642.208,72	1.736.960.763,70
	TOTALE PATRIMONIO NETTO	-94.801.632.504,05	-100.112.080.895,10	5.310.448.391,05
C	FONDI PER RISCHI ED ONERI			
I	Fondi per rischi ed oneri			
3	per altri rischi e oneri futuri			
	Somme accantonate per la copertura degli oneri l.336/70 e l.824/71	2.053.290,97	2.542.566,37	-489.275,40
	Fondi speciali di previdenza trasferiti dall'istituto nazionale assicurazioni (in spa) art. 70 della legge n. 144/1999 (all.A4/6)	55.119.775,43	55.577.797,85	-458.022,42
	Fondo accantonamento art. 39 L. 153/69	4.769.729,86	4.858.000,86	-88.271,00
	TOTALE	61.942.796,26	62.978.365,08	-1.035.568,82
	TOTALE FONDI PER RISCHI ED ONERI	61.942.796,26	62.978.365,08	-1.035.568,82
E	DEBITI			
I	Obbligazioni			
9	Debiti verso istituti di previdenza e sicurezza sociale			
	Debiti verso istituti di previdenza per oneri finanziari	3.850,58	3.850,58	0,00
	Debiti per oneri finanziari derivanti dalla cessione di crediti contributivi	1.063.691.754,41	934.480.213,16	129.211.541,25
10	Debiti verso iscritti, soci e terzi per prestazioni dovute			
	Debiti per le spese per prestazioni istituzionali	3.441.474.798,21	2.888.030.635,19	553.444.163,02
	Debiti per prestazioni diverse	1.222.481,80	1.106.451,12	116.030,68
11	Debiti verso lo Stato ed altri soggetti pubblici			
	Debiti per trasferimenti passivi allo Stato e ad altri soggetti pubblici (all.A4/7)	206.038.401,38	162.388.221,67	43.650.179,71
	Debiti per contributi da rimborsare	19.142.765,13	15.610.930,65	3.531.834,48
12	Debiti diversi			
	Debiti per estinzione debiti diversi	77.011,60	77.011,60	0,00
	Debiti diversi	63.115,46	63.115,46	0,00
	Anticipazioni dello Stato alle gestioni previdenziali art 35, cc 3 e 4, L.448/98	5.361.225.906,09	9.344.590.147,82	-3.983.364.241,73
	Rapporti diretti di c/c verso la gestione prestazioni temporanee	147.027.673.355,66	141.286.028.410,18	5.741.644.945,48
	Debito v/casse e fondi per contributi di cui all'art. 3, L. 903/1965	1.027.318,61	1.027.318,61	0,00
	Presunta insussistenza del debito verso Fondo sociale per temporanea cessazione dell'obbligo di versamento - art.5 della legge n.903/65	-1.027.318,61	-1.027.318,61	0,00
	Rapporti diretti di c/c verso la contabilità separata ex fondo telefonici	952.036.574,36	1.486.368.266,87	-534.331.692,51
	TOTALE	158.072.650.014,68	156.118.747.254,30	1.953.902.760,38
	TOTALE DEBITI	158.072.650.014,68	156.118.747.254,30	1.953.902.760,38
F	RATEI E RISCONTI			
I	Ratei passivi			
1	Ratei passivi			
	Ratei passivi	311.171.903,08	315.146.678,83	-3.974.775,75
	TOTALE	311.171.903,08	315.146.678,83	-3.974.775,75
	TOTALE RATEI E RISCONTI	311.171.903,08	315.146.678,83	-3.974.775,75
	TOTALE PASSIVO	63.644.132.209,97	56.384.791.403,11	7.259.340.806,86

ALL. B4

FONDO PENSIONI LAVORATORI DIPENDENTI
BILANCIO ECONOMICO PER L'ANNO 2007

		CONSUNTIVO 2007	CONSUNTIVO 2006	VARIAZIONI
A	VALORE DELLA PRODUZIONE			
A.01	PROVENTI E CORRISPETTIVI PER LA PRODUZIONE DELLE PRESTAZIONI E/O SERVIZI			
	ENTRATE ACCERTATE NELL'ESERCIZIO			
	Alliquote contributive a carico dei datori di lavoro e/o degli iscritti (all.B4/1)	81.632.909.634,56	75.440.752.078,62	6.192.157.555,94
	Quote di partecipazione degli iscritti all'onere di specifiche gestioni (all.B4/2)	525.923.013,70	566.925.218,13	-41.002.204,43
	Poste correttive e compensative di entrate correnti (all.B4/3)	-193.857.574,59	-275.348.846,45	81.491.271,86
	RETTIFICA DELLE ENTRATE ACCERTATE NELL'ESERCIZIO CON I MOVIMENTI DEI RATEI E DEI RISCONTI			
	Contributi a carico dei datori di lavoro e/o degli iscritti (storno ratei attivi Iniz. II)	-10.710.247.667,83	-10.343.084.164,99	-367.163.502,84
	Contributi a carico dei datori di lavoro e/o degli iscritti (ratei attivi finali)	11.565.250.785,84	10.710.247.667,83	855.003.118,01
	Totale proventi e corrispettivi per la produzione delle prestazioni e/o servizi	82.819.978.191,68	76.099.491.953,14	6.720.486.238,54
A.05	ALTRI RICAVI E PROVENTI			
	ENTRATE ACCERTATE NELL'ESERCIZIO			
	Trasferimento da parte delle Regioni (all.B4/4)	97.674.060,37	91.210.132,02	6.463.928,35
	Trasferimento da parte di altri Enti (all. B4/5)	401.740.993,85	313.038.091,34	88.702.902,51
	Entrate non classificabili in altre voci (all.B4/6)	178.105.884,16	690.350.294,29	-512.244.410,13
	TRASFERIMENTI DALLA GESTIONE DEGLI INTERVENTI ASSISTENZIALI E DI SOSTEGNO ALLE GESTIONI PREVIDENZIALI:			
	- Copertura della maggiore anzianità assicurativa riconosciuta per i pensionamenti anticipati (all. B4/7a)	778.031,56	2.759.623,40	-1.981.591,84
	- Copertura figurativa di periodi indennizzati di trattamento speciale di disoccupazione e di trattamento d'integrazione salariale straordinaria (all. B4/7b)	1.450.086.617,23	1.391.229.635,07	58.856.982,16
	- Copertura del mancato gettito contributivo a seguito di esoneri e riduzioni di aliquote in favore di categorie e settori produttivi (all.B4/7d)	5.010.336.387,38	5.470.879.199,34	-460.542.811,96
	- Altre cop. assicurative fiscalizzate e cop. minori entrate (all.B4/7c)	649.623.105,75	624.857.234,85	24.765.870,90
	- Copertura per oneri diversi (all. B4/7e)	70.000.000,00	70.000.000,00	0,00
	- Rifusione da GIAS dei benefici pens. a non vedenti	1.280.057,99	0,00	1.280.057,99
	TRASFERIMENTI DA ALTRE GESTIONI DELL'INPS :			
	- Valori di copertura di periodi assicurativi	3.016.944.390,24	3.318.521.580,99	-301.577.190,75
	- Contributo di solidarietà* - legge n. 41/1986 (all.B4/7g)	301.370.763,24	418.193.616,96	-116.822.853,72
	- Trasferimento dalla Gestione prestazioni temporanee ai lavoratori dipendenti dei contributi figurativi (all.B4/7f)	1.179.921,00	1.157.388,03	22.532,97
	- Copertura figurativa dei periodi indennizzati di trattamento di disoccupazione ai lavoratori frontalieri	2.702.140.715,00	2.884.395.914,00	-182.255.199,00
	Recupero del contributo in c/interessi mutui concessi agli Inquilini	12.252.991,00	14.774.662,00	-2.521.671,00
	Contributi dovuti dalle Regioni ((storno ratei attivi Iniz. II)	0,00	529,43	-529,43
	Contributi dovuti dalle Regioni (ratei attivi finali)	-91.846.401,11	-85.536.677,46	-6.309.723,65
		0,00	91.846.401,11	-91.846.401,11
	Totale altri ricavi proventi	10.784.723.127,42	11.979.156.044,38	-1.194.432.916,96
	TOTALE VALORE DELLA PRODUZIONE (A)	93.604.701.319,10	88.078.647.997,52	5.526.053.321,58
B	COSTO DELLA PRODUZIONE			
B.06	COSTI PER ACQUISTO MATERIE PRIME, SUSSIDIARIE, CONSUMO E MERCI			
B.06.a	PRESTAZIONI ISTITUZIONALI			
	Spese per prestazioni (all. B4/8)	-84.387.677.351,05	-81.723.437.301,32	-2.664.240.049,73
	Poste correttive e compensative di spese correnti			
	- Recupero di prestazioni	1.093.581.982,62	1.102.044.638,16	-8.462.655,54
	Onere gestione della casa di riposo di Camogli	1.093.581.982,62	1.102.044.638,16	-8.462.655,54
	Onere gestione della casa di riposo di Camogli	-1.322.749,47	-1.451.308,91	128.559,44
	Prestazioni economiche ed accessorie art.8 ter legge 331/81 (all.B4/8 sub B)	-6.630.761,04	-5.661.732,36	-969.028,68
	RETTIFICA DELLE SPESE IMPEGNATE NELL'ESERCIZIO CON I MOVIMENTI DEI RATEI E DELLE RIMANENZE			
	Spese per prestazioni istituzionali (storno ratei passivi Iniziali all.B4/8)	315.146.678,83	405.379.971,12	-90.233.292,29
	Spese per prestazioni istituzionali (ratei passivi finali all.B4/8)	-311.171.903,08	-315.146.678,83	3.974.775,75
	Totale delle prestazioni Istituzionali	-83.298.074.103,19	-80.538.272.412,14	-2.759.801.691,05

ALL. B4

FONDO PENSIONI LAVORATORI DIPENDENTI
BILANCIO ECONOMICO PER L'ANNO 2007

		CONSUNTIVO 2007	CONSUNTIVO 2006	VARIAZIONI
B.10	AMMORTAMENTI E SVALUTAZIONI			
B.10.d	SVALUTAZIONE DEI CREDITI COMPRESI NELL'ATTIVO CIRCOLANTE			
	Svalutazione crediti contributivi	-1.757.193.135,74	-1.404.004.332,94	-353.188.802,80
	Svalutazione crediti per prestaz.da da recuperare	-150.960.854,22	0,00	-150.960.854,22
	Totale ammortamenti e svalutazioni	-1.908.153.989,96	-1.404.004.332,94	-504.149.657,02
B.13	ACCANTONAMENTI AI FONDI PER ONERI			
	Prelievo dai fondi speciali di previdenza trasferiti dall'Istituto nazionale assicurazioni (ina spa) - art. 70 della legge n. 144/1999	458.022,42	511.299,97	-53.277,55
	Prelievi dai fondi di copertura oneri benefici combattenti (utilizzo degli accantonamenti pregressi alle riserve tecniche)	550.340,99	501.905,23	48.435,76
	Assegnazione ai Fondi di copertura oneri benefici combattenti (accantonamento dell'anno alle riserve tecniche)	-61.065,59	-693.705,51	632.639,92
	Prelievo dal fondo di cui all'articolo 39 Legge n.153/69 per utilizzazione dell'anno (utilizzo degli accantonamenti pregressi alle riserve tecniche)	88.271,00	51.830,77	36.440,23
	Totale accantonamenti ai fondi per oneri	1.035.568,82	371.330,46	664.238,36
B.14	ONERI DIVERSI DI GESTIONE			
	TRASFERIMENTI PASSIVI			
	- Trasferimenti allo Stato per contribuzioni ONPI (all.B4/9)	-1.272.855.497,93	-1.101.669.726,44	-171.185.771,49
	- Trasferimenti ad altri Enti (all.B4/9)	-235.682.537,00	-211.307.783,30	-24.374.753,70
	- Trasferimenti ad altri Enti (all.B4/9)	-1.037.172.960,93	-890.361.943,14	-146.811.017,79
	USCITE NON CLASSIFICABILI IN ALTRE VOCI			
	- Contributi, riserve valori capitali trasferiti ad Enti ass. esteri	-17.469.924,14	-11.580.901,83	-5.889.022,31
	- Risarcimento danni agli assicurati	-10.733.535,64	-5.643.573,27	-5.089.962,37
	- Varie	-315.139,35	-248.900,10	-66.239,25
	- Rivalutazione monetaria di prestazioni arretrate	-3.631.289,01	-3.036.457,35	-594.831,66
	Spese di amministrazione	-2.789.960,14	-2.651.971,11	-137.989,03
	Spese di amministrazione immobili cartolarizzati	-1.348.744.789,50	-1.453.285.878,45	104.541.088,95
	Spese di amministrazione immobili cartolarizzati	-59.436,29	-66.982,94	7.546,65
	Valori di copertura di periodi assicurativi	-43.042.795,85	-38.687.469,06	-4.355.326,79
	Concorso agli oneri della gestione minatori-art.8 legge n. 5/1960	-14.282.956,93	-14.288.887,63	5.930,70
	Trasferimento alla gestione ex art..2,c.26, legge n.335/1995 di quota parte dei proventi di cui all'art.44,cc 2 e 3 della legge n.289/2002	-76.548,24	-106.873,71	30.325,47
	Onere per il trasferimento allo Stato delle economie derivanti dall riduzione delle spese di amministrazione	-198.031,90	-53.618.342,23	53.420.310,33
	Rifusione oneri derivanti dai benefici pensionistici a favore dei non vedenti	0,00	-9.854.881,73	9.854.881,73
	Contributo in c/Interessi mutui concessi agli Inquilini	-1.358,04	-532,80	-825,24
	Totale oneri diversi di gestione	-2.696.731.338,82	-2.683.160.476,82	-13.570.862,00
	TOTALE COSTI DELLA PRODUZIONE (B)	-87.901.923.863,15	-84.625.065.891,44	-3.276.857.971,71
	DIFFERENZA TRA VALORE E COSTI DELLA PRODUZIONE (A) + (-B)	5.702.777.455,95	3.453.582.106,08	2.249.195.349,87
C	PROVENTI E ONERI FINANZIARI			
C.16	ALTRI PROVENTI FINANZIARI			
	ENTRATE DI PERTINENZA DELL'ESERCIZIO ACCERTATE NELL'ESERCIZIO			
	REDDITI E PROVENTI PATRIMONIALI :			
	- Interessi postali	2.169.379,03	3.349.657,67	-1.180.278,64
	- Interessi attivi diversi	2.121.056,07	0,00	2.121.056,07
	Canone d'uso netto degli Immobili strumentali adibiti ad ufficio	48.322,96	3.349.657,67	-3.301.334,71
		1.570.400,28	2.006.685,45	-436.285,17
	Totale altri proventi finanziari	3.739.779,31	5.356.343,12	-1.616.563,81
C.17	INTERESSI PASSIVI ED ALTRI ONERI FINANZIARI			
	ONERI FINANZIARI:			
	Interessi passivi su prestazioni arretrate	-19.519.928,59	-22.167.196,60	2.647.268,01
	Interessi passivi diversi	-2.623.151,69	-5.291.022,31	2.667.870,62
	Oneri per cessione crediti contributivi	-129.211.541,25	-19.954.584,29	-109.256.956,96
	Totale interessi passivi ed altri oneri finanziari	-151.354.621,53	-47.412.803,20	-103.941.818,33
	TOTALE PROVENTI E ONERI FINANZIARI (C)	-147.614.842,22	-42.056.460,08	-105.558.382,14
	RISULTATO PRIMA DELLE IMPOSTE (A) + (-B) + (-C)	5.555.162.613,73	3.411.525.646,00	2.143.636.967,73
D	RETTIFICHE DI VALORE DI ATTIVITA' FINANZIARIE			
D.19	SVALUTAZIONI			
	Rifusione alla gestione per la produz. dei servizi dell'onere per la svalutazione crediti verso l'Erario per versamenti di ritenute IRPEF non dovuti	-6.424.133,42	-49.694.507,80	43.270.374,38
	Totale rettifiche di valore di attività finanziarie	-6.424.133,42	-49.694.507,80	43.270.374,38
	TOTALE RETTIFICHE DI VALORE DI ATTIVITA' FINANZIARIE (D)	-6.424.133,42	-49.694.507,80	43.270.374,38

ALL. B4

FONDO PENSIONI LAVORATORI DIPENDENTI
BILANCIO ECONOMICO PER L'ANNO 2007

		CONSUNTIVO 2007	CONSUNTIVO 2006	VARIAZIONI
E	PROVENTI E ONERI STRAORDINARI			
E.20	PROVENTI STRAORDINARI			
	Plus-valore titoli	0,00	1.795,32	-1.795,32
	Plus-valore immobili alienati	0,00	3.485,13	-3.485,13
	Plus valore ed eccedenza del fondo ammortamento immobili ceduti al FIP -legge n.410/2001	0,00	23.569.825,71	-23.569.825,71
	Eccedenza fondo oscillazione titoli	0,00	518,67	-518,67
	Totale proventi straordinari	0,00	23.575.624,83	-23.575.624,83
E.22	SOPRAVVENIENZE ATTIVE ED INSUSSISTENZE DEL PASSIVO DERIVANTI DALLA GESTIONE DEI RESIDUI			
	Riaccertamento residui attivi	268.061,80	242.546,25	25.515,55
	Eliminazione residui passivi	4.186.084,43	13.017.840,60	-8.831.756,17
	Totale sopravvenienze attive ed insussistenze del passivo derivanti dalla gestione dei residui	4.454.146,23	13.260.386,85	-8.806.240,62
E.23	SOPRAVVENIENZE PASSIVE ED INSUSSISTENZE DELL'ATTIVO DERIVANTI DALLA GESTIONE DEI RESIDUI			
	Eliminazione residui attivi (all. B4/10)	-750.232.260,35	-492.004.842,32	-258.227.418,03
	Prelievo dal fondo svalutazione crediti contributivi	489.170.060,02	472.892.623,83	16.277.436,19
	Prelievo dal fondo svalutazione crediti per prestaz. da recuperare	66.259.306,78	19.985.519,51	46.273.787,27
	Totale sopravvenienze attive ed insussistenze dell'attivo derivanti dalla gestione dei residui	-194.802.893,55	873.301,02	-195.676.194,57
	TOTALE PROVENTI E ONERI STRAORDINARI (E)	-190.348.747,32	37.709.312,70	-228.058.060,02
	RISULTATO PRIMA DELLE IMPOSTE (A) + (-B) + (-C) + (-D) + (E)	5.358.389.732,99	3.399.540.450,90	1.958.849.282,09
	IMPOSTE DELL'ESERCIZIO			
	Oneri tributari	-47.941.341,94	-54.186.265,08	6.244.923,14
	RISULTATO D'ESERCIZIO	5.310.448.391,05	3.345.354.185,82	1.965.094.205,23
	ASSEGNAZIONE E PRELIEVI DA RISERVE LEGALI			
	Assegnazione alle riserve legali	-2.367.845.418,63	-2.139.711.977,10	-228.133.441,53
	Totale assegnazione e prelievi da riserve legali	-2.367.845.418,63	-2.139.711.977,10	-228.133.441,53
	AVANZO ECONOMICO	2.942.602.972,42	1.205.642.208,72	1.736.960.763,70

ALLEGATO A4/ 1

CREDITI CONTRIBUTIVI

DESCRIZIONE	CONSISTENZA		VARIAZIONI
	al 31 dicembre 2007	al 31 dicembre 2006	
Verso le aziende tenute alla denuncia rendiconto:	21.424.336.145,60	19.181.570.728,26	2.242.765.417,34
- ceduti alla S.C.C.I. S.p.A.....	15.127.156.833,20	15.535.949.810,20	-408.792.977,00
- altri crediti	6.297.179.312,40	3.645.620.918,06	2.651.558.394,34
Verso i datori di lavoro agricolo:	2.874.088.349,75	2.723.243.117,08	150.845.232,67
- ceduti alla S.C.C.I. S.p.A.....	1.936.162.025,17	1.978.914.996,25	-42.752.971,08
- altri crediti	937.926.324,58	744.328.120,83	193.598.203,75
Verso i datori di lavoro di addetti ai servizi domestici e familiari.....	10.590.462,38	9.625.452,21	965.010,17
Verso Enti diversi per la copertura degli oneri derivanti dall'applicazione delle leggi n.336/1970 e n.824/1971..	7.646.306,64	7.786.989,17	-140.682,53
TOTALE	24.316.661.264,37	21.922.226.286,72	2.394.434.977,65

ALLEGATO A4/ 2

CREDITI DIVERSI

DESCRIZIONE	CONSISTENZA		VARIAZIONI
	al 31 dicembre 2007	al 31 dicembre 2006	
Rate di pensione ed altre prestazioni da recuperare.....	1.463.522.178,00	1.473.665.675,96	-10.143.497,96
Somme aggiuntive verso i datori di lavoro agricolo:	65.658.888,68	56.937.627,34	8.721.261,34
- ceduti alla S.C.C.I. S.p.A.....	36.220.026,34	41.172.100,20	-4.952.073,86
- altri crediti.....	29.438.862,34	15.765.527,14	13.673.335,20
Somme aggiuntive verso le aziende tenute alla denuncia rendiconto.....	57.884.729,50	56.187.829,52	1.696.899,98
- ceduti alla S.C.C.I. S.p.A.....	37.946.196,23	54.319.606,71	-16.373.410,48
- altri crediti.....	19.938.533,27	1.868.222,81	18.070.310,46
TOTALE.....	1.587.065.796,18	1.586.791.132,82	274.663,36

ALLEGATO A4/ 3

CREDITI VERSO ALTRI ENTI

DESCRIZIONE	CONSISTENZA		VARIAZIONI
	al 31 dicembre 2007	al 31 dicembre 2006	
Verso le Regioni per contributi dovuti per gli apprendisti artigiani - art. 16 della Legge n.845/1978.....	665.993.023,69	580.656.457,56	85.336.566,13
Verso altri Enti di previdenza per valori relativi alla copertura di periodi assicurativi.....	49.568.460,94	37.882.176,58	11.686.284,36
Verso altri Enti per il contributo di solidarieta' ai sensi dell'art.25 della legge n.41/1986.....	0,00	189.697.896,13	-189.697.896,13
TOTALE	715.561.484,63	808.236.530,27	-92.675.045,64

ALLEGATO A4/ 4

RATEI ATTIVI

DESCRIZIONE	CONSISTENZA		VARIAZIONI
	al 31 dicembre 2007	al 31 dicembre 2006	
- Contributi per periodi fino al 31 dicembre relativi a denunce non pervenute entro l'esercizio.....	11.565.250.785,84	10.710.247.667,83	855.003.118,01
- Contributi dovuti dalle Regioni per gli apprendisti artigiani- art.16, legge n.845/1978.....	0,00	91.846.401,11	-91.846.401,11
TOTALE.....	11.565.250.785,84	10.802.094.068,94	763.156.716,90

ALLEGATO A4/ 5

RISERVE LEGALI

DESCRIZIONE	CONSISTENZA		VARIAZIONI
	al 31 dicembre 2007	al 31 dicembre 2006	
- Fondo di riserva, di cui all'art.11 della legge n.903/1965...	31.179.260.519,31	31.179.260.519,31	
- meno: prelievo dell'anno	0,00	0,00	0,00
- più: assegnazione dell'anno	2.367.845.418,63	0,00	2.367.845.418,63
	33.547.105.937,94	31.179.260.519,31	2.367.845.418,63
- Riserve provenienti dalla cessata Assicurazione obbligatoria IVS.....	94.171.495,90	94.171.495,90	0,00
TOTALE	33.641.277.433,84	31.273.432.015,21	2.367.845.418,63

ALLEGATO A4/6

FONDI SPECIALI DI PREVIDENZA TRASFERITI DALL'INA S.p.A.
(ART. 70 DELLA LEGGE N. 144/1999)

DESCRIZIONE	CONSISTENZA AL 1° GENNAIO 2007	ASSEGNAZIONI	PRELIEVI	CONSISTENZA AL 31 DICEMBRE 2007
FONDO DI PREVIDENZA IMPIEGATI INDUSTRIA	54.648.433,13	-	458.022,42	54.190.410,71
FONDO DI PREVIDENZA VIAGGIATORI E PIAZZISTI	820.002,18	-	-	820.002,18
FONDO DI PREVIDENZA DIPENDENTI DA PROP. FABBR.	20.737,19	-	-	20.737,19
FONDI DI COPERTURA DELL'INDENNITA' DI LICENZIAMENTO PER I DIPENDENTI DA FARM. E FARMACISTI COLLABORATORI	88.625,35	-	-	88.625,35
TOTALE	55.577.797,85	-	458.022,42	55.119.775,43

ALLEGATO A4/7

DEBITI VERSO LO STATO E ALTRI ENTI

DESCRIZIONE	CONSISTENZA		VARIAZIONI
	al 31 dicembre 2007	al 31 dicembre 2006	
VERSO LO STATO:			
Per il finanziamento del Fondo sanitario nazionale art.69,lett.a) e b) della legge n.833/1978:			
- per prestazioni terapeutiche della prevenzione e cura dell'invalidita'-art.8 ter legge n.331/1981.....	3.203.024,94	3.203.024,94	0,00
Per somme da trasferire ai sensi dell'art.1 duodecies della legge n.641/1978 (gia' contribuzione ONPI).....	25.287.865,25	0,00	25.287.865,25
Totale verso lo Stato.....	28.490.890,19	3.203.024,94	25.287.865,25
VERSO ALTRI ENTI:			
Per contribuzioni:			
- I P A S.....	177.547.511,19	159.185.196,73	18.362.314,46
Totale verso altri Enti.....	177.547.511,19	159.185.196,73	18.362.314,46
COMPLESSO.....	206.038.401,38	162.388.221,67	43.650.179,71

ALLEGATO B4/ 1

CONTRIBUTI A CARICO DEI DATORI DI LAVORO E DEGLI ISCRITTI

DESCRIZIONE	CONSUNTIVO 2007				CONSUNTIVO 2006	VARIAZIONI
	ACCERTATI NEL 2007 (1)	meno:RATEO AL 31 DICEMBRE 2006 (2)	piu':RATEO AL 31 DICEMBRE 2007 (3)	TOTALE (dato economico) (4)		
Contributi ordinari.....	81.238.715.626,22	10.684.176.976,83	11.513.969.775,84	82.068.508.425,23	75.446.892.090,76	6.621.616.334,47
Contributo di solidarietà, art.9 bis L. n. 166/1991.....	216.538.868,74	26.070.691,00	26.244.890,00	216.713.067,74	190.051.407,68	26.661.660,06
Contributo di solidarietà, art. 5 D L.n.295/96 e D.L.n.67/97 modif. con L. n.135/1997	177.588.064,32	0,00	25.036.120,00	202.624.184,32	170.817.524,01	31.806.660,31
TOTALE.....	81.632.842.559,28	10.710.247.667,83	11.565.250.785,84	82.487.845.677,29	75.807.761.022,45	6.680.084.654,84
Altri contributi, riserve e valori capitali:						
- Contributi,riserve e valori capitali trasferiti da altri Enti assicuratori esteri.....	522,41	0,00	0,00	522,41	2.003,37	-1.480,96
- Contributi dovuti ai sensi dell'art. 42 del Regime applicabile agli altri agenti delle Comunità Europee.....	0,00	0,00	0,00	0,00	12.429,13	-12.429,13
- Valori capitali e interessi di preammortamento per la copertura degli oneri delle leggi nn. 336/1970 e 824/1971.....	66.552,87	0,00	0,00	66.552,87	140.126,51	-73.573,64
TOTALE.....	67.075,28	0,00	0,00	67.075,28	154.559,01	-87.483,73
COMPLESSO.....	81.632.909.634,56	10.710.247.667,83	11.565.250.785,84	82.487.912.752,57	75.807.915.581,46	6.679.997.171,11

ALLEGATO B4/ 2

QUOTE DI PARTECIPAZIONE DEGLI ISCRITTI

DESCRIZIONE	CONSUNTIVO 2007				CONSUNTIVO 2006	VARIAZIONI
	ACCERTATI NEL 2007 (1)	meno:RATEO AL 31 DICEMBRE 2006 (2)	piu':RATEO AL 31 DICEMBRE 2007 (3)	TOTALE (dato economico) (4)		
Contributi per la prosecuzione volontaria.....	150.164.985,36	0,00	0,00	150.164.985,36	179.317.145,77	-29.152.160,41
Riserve, valori capitali e di riscatto.....	207.912.555,66	0,00	0,00	207.912.555,66	234.609.575,90	-26.697.020,24
Proventi per divieto di cumulo fra pensioni e redditi da lavoro.....	166.894.769,76	0,00	0,00	166.894.769,76	151.870.114,43	15.024.655,33
Proventi connessi con l'estensione del regime di totale cumulabilità della pensione con redditi da lavoro-art.44, c.2 della legge n.289/2002.....	933.461,55	0,00	0,00	933.461,55	1.107.211,04	-173.749,49
Proventi a sanatoria di periodi di totale o parziale in-cumulabilità della pensione con redditi da lavoro-art.44, c.3 della legge n.289/2002.....	17.241,37	0,00	0,00	17.241,37	21.170,99	-3.929,62
TOTALE.....	525.923.013,70	0,00	0,00	525.923.013,70	566.925.218,13	-41.002.204,43

ALLEGATO B4/ 3

POSTE CORRETTIVE E COMPENSATIVE DI ENTRATE

DESCRIZIONE	CONSUNTIVO 2007	CONSUNTIVO 2006	VARIAZIONI
Rimborsi di contributi:			
- relativi all'aliquota ordinaria.....	179.780.653,88	261.416.849,50	-81.636.195,62
- relativi all'aliquota del settore agricolo.....	12.196.189,16	11.867.633,00	328.556,16
Rimborso di trattenute ai pensionati occupati.....	72.344,81	52.759,21	19.585,60
Rimborso di trattenute ai pensionati occupati art.44 c. 2 e 3, legge n. 289/2002.....	191.751,08	71.040,19	120.710,89
Rimborso di riserve e valori capitali e di riscatto.....	1.596.057,66	1.883.706,55	-287.648,89
Onere agevolaz. ctr.va art.13 c.1 D.L.vo 276/03	20.578,00	56.858,00	-36.280,00
TOTALE.....	193.857.574,59	275.348.846,45	-81.491.271,86

ALLEGATO B4/ 4

TRASFERIMENTI DA PARTE DELLE REGIONI

DESCRIZIONE	CONSUNTIVO 2007				CONSUNTIVO 2006	VARIAZIONI
	ACCERTATI NEL 2007 (1)	meno:RATEO AL 31 DICEMBRE 2006 (2)	piu':RATEO AL 31 DICEMBRE 2007 (3)	TOTALE (dato economico) (4)		
Contributi dovuti per la copertura assicurativa degli apprendisti dipendenti da imprese artigiane - art. 16 legge n. 845/1978.....	93.748.076,71	91.846.401,11	0,00	1.901.675,60	92.160.706,68	-90.259.031,08
Contributi volontari in favore dei lavoratori del settore solifero siciliano - legge n.214 del 1982.....	3.925.983,66	0,00	0,00	3.925.983,66	5.359.148,99	-1.433.165,33
TOTALE.....	97.674.060,37	91.846.401,11	0,00	5.827.659,26	97.519.855,67	-91.692.196,41

ALLEGATO B4/ 5

TRASFERIMENTI DA PARTE DI ALTRI ENTI

DESCRIZIONE	CONSUNTIVO 2007	CONSUNTIVO 2006	VARIAZIONI
Contributi, valori capitali, riserve e relativi interessi..	390.624.755,10	303.733.861,98	86.890.893,12
Contributo di solidarietà - art.25 legge n.41/1986....	11.116.238,75	9.304.229,36	1.812.009,39
TOTALE.....	401.740.993,85	313.038.091,34	88.702.902,51

ALLEGATO B4/ 6

ENTRATE NON CLASSIFICABILI IN ALTRE VOCI

DESCRIZIONE	CONSUNTIVO 2007	CONSUNTIVO 2006	VARIAZIONI
Interessi di dilazione e differimento sul versamento dei contributi.	6.602.451,81	6.604.854,30	-2.402,49
Interessi per il versamento dilazionato degli oneri derivanti dalle leggi nn.336/1970 e 824/1971.....	12.613,14	90.491,36	-77.878,22
Ammende,multe,sanzioni civili e amministrative su contributi.....	115.596.974,09	139.094.675,37	-23.497.701,28
Ammende,multe,sanzioni civili e amministrative su contributi lavoratori agricoli.....	15.169.264,42	7.718.708,75	7.450.555,67
Sanzioni amministrative comminate ai lavoratori - art.8 D.L. n. 463/1983, convertito nella legge n.638/1983.....	0,00	7.791,23	-7.791,23
Ammende e penalità per la violazione dello Statuto dei lavoratori - legge n.300/1970.....	12.600,00	0,00	12.600,00
Valori capitali e somme connesse relativi ad oneri per assegni di invalidità e pensioni di inabilità a seguito della azione di surrogazione - art. 14 legge n.222/1984.....	5.587.356,63	4.178.330,03	1.409.026,60
Entrate varie.....	34.599.217,54	532.121.347,84	-497.522.130,30
Proventi derivanti dalla vendita di oggetti recuperati in mare, ai sensi dell'art.508 del Codice della navigazione.....	628,02	6.903,21	-6.275,19
Sanzioni pecuniarie derivanti dalla violazione delle norme relative alla navigazione marittima.....	518.248,00	515.796,98	2.451,02
Interessi per la riscossione dilazionata dei proventi di cui all'art. 44, commi 2 e 3, della legge n.289/2002.....	6.530,51	11.395,22	-4.864,71
TOTALE.....	178.105.884,16	690.350.294,29	-512.244.410,13

ALLEGATO B4/ 7

TRASFERIMENTI DALLA G.I.A.S. E DA ALTRE GESTIONI DELL'INPS

DESCRIZIONE	CONSUNTIVO 2007	CONSUNTIVO 2006	VARIAZIONI
Trasferimenti dalla Gestione degli interventi assistenziali e di sostegno alle gestioni previdenziali per :			
- Copertura delle maggiori anzianità assicurative riconosciute per i pensionamenti anticipati (all. B4/7a).....	778.031,56	2.759.623,40	-1.981.591,84
- Copertura figurativa dei periodi indennizzati di trattamento di disoccupazione e di trattamento di integrazione salariale straordinaria ed eventi calamitosi (all. B4/7b).....	1.450.086.617,23	1.391.229.635,07	58.856.982,16
- Altre coperture assicurative fiscalizzate e copertura minori entrate (all. B4/7c).....	649.623.105,75	624.857.234,85	24.765.870,90
- Copertura del mancato gettito contributivo a seguito di di esoneri e riduzioni di aliquote in favore di categorie e settori produttivi (all. B4/7d).....	5.010.336.387,38	5.470.879.199,34	-460.542.811,96
- Copertura degli oneri derivanti dall'applicazione alle pensioni delle norme in materia di cumulo con redditi da lavoro (all. B4/7e)	70.000.000,00	70.000.000,00	0,00
- Rifusione oneri derivanti dai benefici pensionistici a favore dei non vedenti	1.280.057,99	0,00	1.280.057,99
	7.182.104.199,91	7.559.725.692,66	-377.621.492,75
Trasferimento dalla Gestione prestazioni temporanee ai lavoratori dipendenti per contributi figurativi (all. B4/7f).....	2.702.140.715,00	2.884.395.914,00	-182.255.199,00
Trasferimento da fondi speciali di previdenza per il contributo di solidarietà, legge n.41/1986 (all. B4/7g).....	1.179.921,00	1.157.388,03	22.532,97
Copertura figurativa dei periodi indennizzati di trattamento di disoccupazione ai lavoratori frontalieri.....	12.252.991,00	14.774.662,00	-2.521.671,00
Valori di copertura di periodi assicurativi.....	301.370.763,24	418.193.616,96	-116.822.853,72
	3.016.944.390,24	3.318.521.580,99	-301.577.190,75
TOTALE	10.199.048.590,15	10.878.247.273,65	-679.198.683,50

ALLEGATO B4 /7A

TRASFERIMENTI DALLA GESTIONE DEGLI INTERVENTI ASSISTENZIALI E DI SOSTEGNO ALLE GESTIONI PREVIDENZIALI**Copertura della maggiore anzianita' assicurativa riconosciuta per i pensionamenti anticipati**

DESCRIZIONE	CONSUNTIVO 2007	CONSUNTIVO 2006	VARIAZIONI
Al lavoratori dell'Editoria-art. 37 legge n.416/1981 e successive proroghe e integrazioni.....	778.031,56	2.759.623,40	-1.981.591,84
TOTALE.....	778.031,56	2.759.623,40	-1.981.591,84

ALLEGATO B4 / 7B

**TRASFERIMENTI DALLA GESTIONE DEGLI INTERVENTI ASSISTENZIALI E DI SOSTEGNO ALLE GESTIONI PREVIDENZIALI
Copertura figurativa dei periodi indennizzati di trattamento speciale di disoccupazione, di trattamento d'integrazione
salariale straordinaria e per le prestazioni economiche per la tubercolosi**

DESCRIZIONE	CONSUNTIVO	CONSUNTIVO	VARIAZIONI
	2007	2006	
Copertura figurativa di periodi di trattamento speciale di disoccupazione indennizzato ai lavoratori dipendenti da aziende edili -art. 16 della legge n. 427/1975.....	14.479.951,00	15.563.894,00	-1.083.943,00
Copertura figurativa di periodi di integrazione salariale straordinaria indennizzati - art. 3, legge n. 164/1975.....	407.696.680,00	392.082.930,00	15.613.750,00
Copertura figurativa di periodi di trattamento di mobilità' - art.7, comma 9 legge n.223/1991.....	673.115.182,00	633.152.962,00	39.962.220,00
Copertura figurativa malattie epizootiche.....	5.377,00	1.475,00	3.902,00
Copertura figurativa dei trattamenti di mobilità art.45,c.10-L.n.144/1999	144.554,00	137.038,00	7.516,00
Copertura figurativa cassa Int. guadagni straordinaria per il personale dei vettori aerei- legge n.291/2004, art.1 bis.....	17.068.130,20	0,00	17.068.130,20
Copertura figurativa per prestazioni di cui agli artt.3 e 11 della legge n.53/2000.....	71.271.052,07	71.271.052,07	0,00
Copertura figurativa per trattamenti corrisposti per l'assistenza alle persone portatrici di handicap, di cui all'art. 33, della legge n.104/1992 e art.19 della legge n.53/2000.....	49.786.600,00	37.538.500,00	12.248.100,00
Copertura figurativa delle indennità giornaliera o post-sanatoriale.....	123.237.660,00	135.151.660,00	-11.914.000,00
Copertura figurativa del sussidio di disoccupazione per i lavoratori ultracinquantenni - art.78, comma 19 ,L.n.388/2000.....	55.920.956,00	73.108.536,00	-17.187.580,00
Copertura figurativa dei periodi di godimento dell'indennità di disoccupazione non agricola con requisiti normali e ridotti di cui all'art. 13, c.7e 8, del D.L. n. 35/2005, convertito nella legge n. 80/2005....	2.828.980,00	10.666.410,00	-7.837.430,00
Copertura figurativa di periodi di trattamento di integrazione salariale straordinaria indennizzati ai lavoratori dei porti - art.8 D.I. n.30012/2001 ai sensi della L. n. 248/2001.....	1.964.017,00	1.916.846,00	47.171,00
Copertura figurativa dei periodi di godimento dell'assegno integrativo di cui all'art.9, comma 5, della legge n.223/1991.....	106.440,00	73.270,00	33.170,00
Copertura figurativa per cassa integrazione guadagni ordinaria dell'indotto settore auto (art.41,c.c. 9-12, L.n.289/2002) F.O.....	154.900,00	362.952,00	-208.052,00
Copertura figurativa per cassa integrazione guadagni ordinaria dell'indotto settore auto (art.1,c.146, L.n311/2004)	157.020,00	368.830,00	-211.810,00
Copertura figurativa delle indennità ai lavoratori nella sanità privata art.1,comma 5, Legge n.172/2002.....	4.894.950,99	5.568.850,00	-673.899,01
Copertura figurativa delle prestazioni cigs, concesse a seguito di eventi sismici iniziati il 31.10.2002,ai lavoratori dei territori della provincia di Catania-art.5,c. 3 e 4 dell'O.M. n.3254 del 29 novembre 2002.....	0,00	1.630,00	-1.630,00
Copertura figurativa dell'indennità corrisposta ai donatori di midollo osseo art.5 L.52/2001.....	96.360,00	80,00	96.280,00
Copertura figurativa della retribuzione corrisposta per l'assistenza agli handicappati gravi - art.80,comma 2, L. n.388/2000.....	16.108.700,00	14.147.100,00	1.961.600,00
Copertura figurativa dell'indennità corrisposta ai lavoratori della provincia di Vibo Valentia a seguito degli eventi alluvionali del 3 luglio 2006. p.P.C.M. n.3540 del 4 agosto 2006.....	29.340,00	115.620,00	-86.280,00
Copertura figurativa per proroga Integraz. salariali straordinarie per crisi aziendale- legge n.291/2004, art.1 c.1	11.019.654,97	0,00	11.019.654,97
Copertura figurativa dell'indennità corrisposta ai lavoratori sospesi dall'attività a seguito della crisi derivante dalla encefalopatia spongiforme bovina - art.2 c.1 lett.C L.248/2001	112,00	0,00	112,00
	1.450.086.617,23	1.391.229.635,07	58.856.982,16

ALLEGATO B4 / 7C

TRASFERIMENTI DALLA GESTIONE DEGLI INTERVENTI ASSISTENZIALI E DI SOSTEGNO ALLE GESTIONI PREVIDENZIALI

Altre coperture assicurative fiscalizzate e coperture minori entrate

DESCRIZIONE	CONSUNTIVO	CONSUNTIVO	VARIAZIONI
	2007	2006	
Copertura assicurativa degli apprendisti artigiani delle Regioni a statuto speciale - art. 22, legge n. 845/1978.....	0,00	1.194.860,00	-1.194.860,00
Copertura assicurativa per il riconoscimento dei periodi di servizio militare e di navigazione mercantile - art. 22, legge n.658/1967.....	1.058.737,00	1.058.737,00	0,00
Copertura del minor gettito contributivo derivante dall'esclusione dell'imponibile degli emolumenti per carichi di famiglia - art. 3, legge n. 876/1986.....	10.201.658,16	10.155.483,00	46.175,16
Copertura del minor gettito contributivo derivante dalla retribuzione Imponibile art.1, 2^ comma D.L. n. 338/1989, convertito in legge n.389/1989.....	159.363.843,98	158.615.462,57	748.381,41
Copertura delle minori entrate delle gestioni previdenziali derivante dalla agevolazione contributiva correlata alla produttività aziendale art.2 della Legge n.135/1997,art.60 L.n.144/99.....	322.137.009,00	315.143.822,00	6.993.187,00
Copertura delle minori entrate delle gestioni previdenziali derivante dalla riduzione di entrate contributive di cui all'art.3, commi 1 e 2, D.L. 318/1996, L.n.402/1996.....	38.070.251,25	37.891.471,28	178.779,97
Concorso agli oneri conseguenti alla ricostituzione delle posizioni assicurative relative a periodi di lavoro prestati in Libia - art.4, D.L. n. 103/1991 convertito nella legge n.166/1991.....	1.454.335,94	1.760.743,40	-306.407,46
Copertura delle minori entrate derivanti dal riconoscimento dei contributi figurativi,art.23,L. n. 196/1997.....	4.489.342,71	4.471.073,35	18.269,36
Copertura delle minori entrate derivanti dalla riduzione della retribuzione Imponibile ai fini contributivi, D.L. n.669/1996.....	23.191.366,24	23.099.279,94	92.086,30
Copertura delle minori entrate derivanti dalla riduzione della retribuzione Imponibile ai fini contributivi, art.2,c.1,D.Int.21.5.1998.....	41.523,87	4.291,70	37.232,17
Copertura delle minori entrate delle gestioni previdenziali derivante dall'esonero del contributo di solidarietà di cui all'art. 9 bis c.2, L. n. 166/1991, sulle somme versate al Fondo di previdenza complementare "Firenze Casella" art.58,c.11,L.n.144/1999.....	2.840.513,00	2.840.513,00	0,00
Copertura delle minori entrate derivanti dall'attribuzione di giornate lavorative ai lavoratori agricoli a tempo determinato, art. 21, c.6, legge n. 223/1991.....	32.162.433,63	53.189.448,39	-21.027.014,76
Copertura delle minori entrate derivanti dalla riduzione contributiva in relazione alle modifiche di alcune disposizioni che regolano il settore artigiano - art.13, c.2 L. n.57/2001.....	3.988.794,97	3.972.254,00	16.540,97
Copertura minori entrate derivanti dalla riduzione contributiva per i lavoratori della piccola pesca - art.69,c.7 legge n.388/2000.....	11.999.774,31	11.141.782,00	857.992,31
Copertura delle minori entrate derivanti dalla riduzione contributiva settori agricoltura,foresta,pesca e acquacoltura- art.7 e 8, legge n.57/2001.....	52.214,12	118.013,22	-65.799,10
Copertura delle minori entrate di cui all' art. 11, c. 6 L.248/2005	0,00	200.000,00	-200.000,00
Copertura delle minori entrate derivante dalla proroga della sospensione del rec. del contrib. sett. agricolo art. 1 bis, cc. 1 e 3 L.228/2006	2.500.000,00	0,00	2.500.000,00
Copertura del mancato gettito contrib.vo derivante dalla sospensione degli aumenti dell'aliquota del sett. agricolo art. 3, cc. 1 e 2 del D.Lvo.146/1997 e art.1, c.1, L.81/2006.....	22.269.893,90	0,00	22.269.893,90
Copertura delle minori entrate derivanti dalle agevolazioni al settore agricolo art. 43, cc. 21, 22 e 23 L.350/2003 e art.1, c.1086 L.296/2006	13.801.413,67	0,00	13.801.413,67
TOTALE	649.623.105,75	624.857.234,85	24.765.870,90

ALLEGATO B4 / 7D

TRASFERIMENTI DALLA GESTIONE DEGLI INTERVENTI ASSISTENZIALI E DI SOSTEGNO ALLE GESTIONI PREVIDENZIALI

Copertura del mancato gettito contributivo a seguito di esoneri e riduzioni di aliquote in favore di categorie e settori produttivi

DESCRIZIONE	CONSUNTIVO 2007	CONSUNTIVO 2006	VARIAZIONI
Copertura del mancato gettito contributivo connesso a:			
- contratti di formazione e lavoro.....	687.017,71	9.191.073,06	-8.504.055,35
- apprendisti dipendenti da imprese artigiane (con legge Biagi).....	541.005.303,89	632.424.174,85	-91.418.870,96
- apprendisti dipendenti da imprese non artigiane (con legge Biagi).....	1.203.381.776,15	1.262.455.235,16	-59.073.459,01
- lavoratori addetti ai servizi domestici e familiari.....	319.864.473,17	404.947.050,92	-85.082.577,75
- lavoratori dipendenti agricoli.....	915.646.331,61	1.040.583.261,05	-124.936.929,44
- lavoratori dipendenti non agricoli.....	185.333.675,68	201.976.064,95	-16.642.389,27
- rapporti di apprendistato.....	246.547.513,72	366.138.609,88	-119.591.096,16
- lavoratori cassaintegrati disoccupati.....	1.069.111.798,77	898.528.963,64	170.582.835,13
- lavoratori in mobilità'.....	340.248.400,09	485.593.228,05	-145.344.827,96
- lavoratori in mobilità' ex art. 1 L.n.52/1998.....	32.408.961,50	50.035.668,45	-17.626.706,95
- lavoratori con contratto di reinserimento.....	289.035,69	181.947,86	107.087,83
- lavoratori con contratto di inserimento (legge Biagi).....	84.065.873,07	82.300.890,45	1.764.982,62
- lavoratori ex cassaintegrati.....	2.075.432,73	4.564.421,26	-2.488.988,53
- persone svantaggiate	1.848.346,81	1.384.950,20	463.396,61
- contratti di formazione	6.489.317,68	27.699.855,35	-21.210.537,67
- contratti di solidarietà.....	1.353.221,91	2.873.804,21	-1.520.582,30
- assistenza domiciliare all'infanzia di Bolzano	52.744.570,17	0,00	52.744.570,17
- riduzione 50% dei contributi per calamità-emergenza prov. di Catania...	7.235.337,03	0,00	7.235.337,03
TOTALE	5.010.336.387,38	5.470.879.199,34	-460.542.811,96

ALLEGATO B4 / 7E

TRASFERIMENTI DALLA GESTIONE DEGLI INTERVENTI ASSISTENZIALI E DI SOSTEGNO ALLE GESTIONI PREVIDENZIALI

Copertura oneri derivanti dall'applicazione alle pensioni delle norme in materia di cumulo con redditi da lavoro

DESCRIZIONE	CONSUNTIVO 2007	CONSUNTIVO 2006	VARIAZIONI
Copertura degli oneri derivanti dall'applicazione alle pensioni con anzianità contributiva pari o superiore a 40 anni, delle disposizioni in materia di cumulo con redditi da lavoro :			
- ai sensi dell'art.77 della legge n.448/1998.....	25.000.000,00	25.000.000,00	0,00
- ai sensi dell'art.72 della legge n.388/2000.....	45.000.000,00	45.000.000,00	0,00
TOTALE	70.000.000,00	70.000.000,00	0,00

ALLEGATO B4/7F

TRASFERIMENTI DA ALTRE GESTIONI DELL'INPS

Trasferimento dalla Gestione prestazioni temporanee ai lavoratori dipendenti dei contributi figurativi

DESCRIZIONE	CONSUNTIVO	CONSUNTIVO	VARIAZIONI
	2007	2006	
Copertura figurativa di periodi indennizzati di trattamento ordinario di disoccupazione, di trattamento ordinario di integrazione salariale e trattamento antitubercolare:			
- disoccupazione ordinaria agli agricoli e non agricoli: art. 4, legge n. 218/1952.....	1.500.236.767,00	1.643.441.105,00	-143.204.338,00
art. 7, legge n.160/1988 e successive mod. e integrazioni...	1.040.002.508,00	995.145.549,00	44.856.959,00
- integrazione salariale ordinaria ai lavoratori dell'industria art.3 legge n. 164/1975.....	88.029.100,00	138.739.150,00	-50.710.050,00
- integrazione salariale ai lavoratori dell'edilizia - art. 5, legge n. 427/1975.....	70.361.110,00	102.477.260,00	-32.116.150,00
- integrazione salariale ai lavoratori delle aziende lapidee: settore industria - art. 5, legge n. 427/1975.....	3.053.520,00	3.944.490,00	-890.970,00
settore artigianato - art. 5, legge n. 427/1975.....	457.710,00	648.360,00	-190.650,00
TOTALE.....	2.702.140.715,00	2.884.395.914,00	-182.255.199,00

ALLEGATO B4/ 7G

TRASFERIMENTI DA ALTRE GESTIONI DELL'INPS

Contributo di solidarieta' - legge n. 41/1986

DESCRIZIONE	CONSUNTIVO 2007	CONSUNTIVO 2006	VARIAZIONI
Contributi trasferiti da:			
- Fondo di previdenza per il personale di volo dipendente dalle aziende di navigazione aerea.....	1.129.687,00	1.095.355,00	34.332,00
- Fondo di previdenza per il personale addetto alle abolite imposte di consumo.....	50.234,00	62.033,03	-11.799,03
TOTALE	1.179.921,00	1.157.388,03	22.532,97

ALLEGATO B4/8

SPESA PER PRESTAZIONI ISTITUZIONALI

DESCRIZIONE	CONSUNTIVO 2007				CONSUMITIVO 2006	VARIAZIONI
	ACCERTATI NEL 2007 (1)	MINORATEO AL 31 DICEMBRE 2006 (2)	PIU'RATEO AL 31 DICEMBRE 2007 (3)	TOTALE (dato economico) (4)		
A) Rate compressive lorde di pensione.....	107.935.461.742,07	350.182.678,83	342.175.915,08	107.927.454.978,32	104.558.332.491,15	3.369.122.487,17
- Assegno per il nucleo familiare a carico della gestione P.T.I.D.....	936.366.638,95	35.036.000,00	31.004.012,00	932.334.650,95	906.137.545,10	26.197.105,85
a detrarre:						
- Art. 1 legge n. 222/1984.....						
- Art. 1 L. 140/1985 e art. 1 L. 544/1988 e succ. mod.....	209.833.653,11			209.833.653,11	206.342.813,24	3.490.839,87
- Assegno ai rimpatriati dalla Libia.....	563.772.518,01			563.772.518,01	641.074.845,79	-77.302.327,78
- Rate di pensioni connesse a pensionamenti anticipati.....	2.265.140,00			2.265.140,00	1.904.665,47	360.474,53
- Quota parte di ciascuna mensilita' di pensione erogata-art. 37, 3° comma, lett. c) L. 88/1989.....	1.292.205.240,46			1.292.205.240,46	1.520.273.823,51	-228.068.583,05
- Quota parte delle rate di pensione - art.11 legge n. 54/1982.....	13.310.770.000,00			13.310.770.000,00	12.916.500.000,00	394.270.000,00
- Maggiorazioni ex combattenti art.6, legge n.140/1985 e art. 6 legge n. 544/1988.....	516.391.309,00			516.391.309,00	516.391.309,00	0,00
-Maggiorazioni delle pensioni superiori al trattamento minimo-art.3,1° comma,L.n.544/88.....	289.053.212,98			289.053.212,98	304.911.175,79	-15.857.962,81
- Quote di pensioni afferenti a periodi lavorativi prestati presso le FF.AA e UN.RRA.....	335.567.870,00			335.567.870,00	335.567.870,00	0,00
-Oneri-art.1 L. n.59/1991.....	250.000,00			250.000,00	280.000,00	-30.000,00
-Quota pensione- Conv. It/Venezuelana.....	1.381.076.513,00			1.381.076.513,00	1.467.600.000,00	-86.523.487,00
-Maggiore onere rate pens.per modifica redditi-art.11 comma 38 L.n.537/1993.....	19.672.238,00			19.672.238,00	25.164.000,00	-5.491.762,00
-Maggiore onere per perequazione rate pensioni dal 1°/1/1994.....	77.846.000,00			77.846.000,00	78.651.000,00	-805.000,00
-Pensioni inv.ante L.222/84-art.59,c.34 L.449/87.....	137.838.578,00			137.838.578,00	144.199.000,00	-6.360.422,00
-Rimodulazione coeff. rivalutazione pensioni art.69 c.1 e 2 L. n. 388/2000.....	3.278.500.000,00			3.278.500.000,00	3.186.120.000,00	92.380.000,00
-Abolizione divieto cumulo tra pensioni di reversibilita' INPS e rendite INAIL-art.73 e 78 L.n.388/2000.....	185.246.000,00			185.246.000,00	165.771.000,00	19.475.000,00
-Nuove norme in materia di integr.minimol.n.385/2000	79.201.000,00			79.201.000,00	73.969.800,00	5.231.200,00
-Quota pensione- Conv. It/Australiana.....	7.479.174,78			7.479.174,78	8.078.530,51	-599.355,73
-Quota pensione- Conv. Rep. San Marino.....	2.166.990,00			2.166.990,00	1.815.000,00	351.990,00
-Miglioramenti dei trattamenti minimi pensionati residenti all'estero-art.38,c.9 L.n.289/2002.....	232.406,00			232.406,00	232.406,00	0,00
-Regolarizz.ne posizioni assicurative-art.1L.n.172/1999.....	141.235,00			141.235,00	107.016,00	34.219,00
-Prestazione agg.va a favore titolari di pensioni art.5 c.1 L.127/2007.....	292.071.056,62			292.071.056,62	332.048.521,63	-39.977.465,01
-Oneri pensionistici per i lavoratori ind. mineraria siciliana art.1, c.268 L.266/2000	1.759.891,71			1.759.891,71	7.404.710,34	-5.644.818,63
-Oneri per totalizzazione dei periodi assicurativi D.Leg.vo n. 42/2006.....	6.140.285,00			6.140.285,00	6.205.513,00	-65.227,00
TOTALE DELLE DETRAZIONI.....	73.789.920,11			73.789.920,11	86.649.397,84	-12.859.477,73
A) Rate di pensione e carico Gestione.....	553.123.031,84			553.123.031,84	553.123.031,84	0,00
TOTALE A).....	179.824,40			179.824,40	0,00	179.824,40
TOTALE DELLE DETRAZIONI.....	2.804.576,87			2.804.576,87	2.804.576,87	0,00
A) Rate di pensione e carico Gestione.....	22.619.377.655,89	0,00	0,00	22.619.197.841,49	22.027.262.398,12	591.935.443,37
Assegno per l'assistenza personale ai pensionati inabili	84.379.717.437,23	315.146.678,83	311.171.903,08	84.375.742.661,48	81.624.932.547,93	2.750.989.937,95
-art.5, legge n. 222/1984.....	6.863.320,26			6.863.320,26	6.921.181,11	-57.860,85
Indennita' ai superstiti.....	2.831,28			2.831,28	9.757,55	-6.926,27
Prestazioni in tantum cittadini extracom. L. 335/95.....	635.739,86			635.739,86	829.222,47	-193.482,61
Prestazioni in capitale ex fondi speciali INA.....	458.022,42			458.022,42	511.299,97	-53.277,55
TOTALE A).....	84.387.677.351,05	315.146.678,83	311.171.903,08	84.383.244.552,88	81.633.204.009,03	2.750.731.669,22
B)Onere prevenzione e cura dell'invalidita'.....	6.630.761,04			6.630.761,04	5.661.732,36	969.028,68
C)Onere gestione Casa di riposo di Camogli.....	1.322.749,47			1.322.749,47	1.451.308,91	-128.559,44
Spese per prestazioni istituzionali (A+B+C).....	84.395.630.861,56	315.146.678,83	311.171.903,08	84.391.198.063,39	81.640.317.050,30	2.751.572.137,46

ALLEGATO B4/ 9

TRASFERIMENTI PASSIVI

DESCRIZIONE	CONSUNTIVO 2007	CONSUNTIVO 2006	VARIAZIONI
A favore dello Stato:			
-Somme da trasferire ai sensi della L.n.641/1978 (già contribuzione destinata all'ONPI).....	235.682.537,00	211.307.783,30	24.374.753,70
TOTALE.....	235.682.537,00	211.307.783,30	24.374.753,70
A favore di altri Enti:			
Valori di copertura di periodi assicurativi trasferiti ad altri Enti di previdenza.....	856.473.569,69	728.151.942,54	128.321.627,15
Contribuzione a favore di Enti vari:			
Istituti di patronato e assistenza sociale.....	177.547.511,19	159.185.196,73	18.362.314,46
Istituto per gli Affari Sociali.....	1.320.318,64	1.284.893,18	35.425,46
Commissione di vigilanza sui fondi pensione- art.2, D.L. 15/4/1998.....	1.831.561,41	1.739.910,69	91.650,72
TOTALE.....	1.037.172.960,93	890.361.943,14	146.811.017,79
COMPLESSO.....	1.272.855.497,93	1.101.669.726,44	171.185.771,49

SOPRAVVENIENZE PASSIVE ED INSUSSISTENZE DELL'ATTIVO**ALLEGATO B4/10**

DESCRIZIONE	CONSUNTIVO 2007	CONSUNTIVO 2006	VARIAZIONI
Perdita per accertata irrecuperabilità di crediti per prestazioni da recuperare.....	66.259.306,78	18.802.758,31	47.456.548,47
Irrecuperabilità o insussistenza di crediti contributivi verso aziende.....	450.028.609,30	458.464.641,69	-8.436.032,39
Irrecuperabilità o insussistenza di crediti contributivi verso i datori di lavoro agricolo.....	38.980.953,24	13.557.218,49	25.423.734,75
Irrecuperabilità di crediti per interessi di mora, sanzioni civili e amministrative relativi ai lavoratori agricoli dipendenti.....	5.104.997,42	1.085.496,53	4.019.500,89
Irrecuperabilità di crediti per contributi dovuti per i lavoratori addetti ai servizi domestici.....	160.497,48	94.727,30	65.770,18
Irrecuperabilità o insussistenza di crediti contributo di solidarietà art. 25 L. 41/1986	189.697.896,13	0,00	189.697.896,13
TOTALE.....	750.232.260.35	492.004.842.32	258.227.418.03

APPENDICE

EVOLUZIONE LEGISLATIVA E NORMATIVA

PAGINA BIANCA

La gestione, sotto l'aspetto del gettito contributivo, è stata interessata dalla lievitazione dei monti retributivi e dagli effetti dei provvedimenti che disciplinano l'adeguamento dei minimali di retribuzione imponibile, nonché da alcune disposizioni della legge 27 dicembre 2006, n. 296.

L'art. 1 del D.L. 9 ottobre 1989, n. 338, convertito nella legge 7.12.1989, n. 389, stabilisce "che la retribuzione da assumere come base per il calcolo dei contributi di previdenza e di assistenza sociale non può essere inferiore all'importo delle retribuzioni stabilito da leggi, regolamenti, contratti collettivi, stipulati dalle organizzazioni sindacali più rappresentative su base nazionale ovvero da accordi collettivi o contratti individuali, qualora ne derivi una retribuzione di importo superiore a quello previsto dal contratto collettivo".

La disposizione sopra richiamata, peraltro, non ha abrogato la disciplina vigente in materia di minimali di retribuzione giornaliera e pertanto, a partire dal periodo di paga in corso all'1.1.2007, in esecuzione dell' art. 1 della legge 26.6.1981, n. 537, sono aumentati i limiti minimi di retribuzione giornaliera previsti, ai fini del calcolo della contribuzione previdenziale ed assistenziale, per la generalità dei lavoratori, in relazione alla variazione percentuale dell'indice ISTAT dei prezzi al consumo per le famiglie degli operai e degli impiegati, pari per il 2007 al 2 per cento.

I minimali predetti, a loro volta, sono stati adeguati, se inferiori, al minimale giornaliero pari al 9,50 per cento del trattamento minimo di pensione vigente dall'1.1.2007 (art. 7, comma 1, secondo periodo, del D.L. 12.9.1983, n. 463, convertito dalla legge 11.11.1983, n. 638, modificato dal D.L. 9.10.1989, n. 338, convertito nella legge 7.12.1989, n. 389) fissato in € 41,43, pari al 9,50 per cento di € 436,14.

Anche il parametro di cui all'art. 7, comma 1, primo periodo, del citato D.L. 12.9.1983, n. 463 modificato dal secondo comma dell'art. 1 del citato D.L. 9.10.1989, n. 338 (limite di retribuzione settimanale per l'accredito dei contributi obbligatori e figurativi) ha subito un aumento, dovendo essere rapportato all'importo del trattamento minimo mensile di pensione a carico del F.P.L.D. in vigore al 1° gennaio di ogni anno (40% dell'importo del trattamento minimo mensile di pensione a carico del FPLD). Tale parametro nell'anno 2007 è stato pari a € 174,46 settimanali.

Si è verificato, inoltre, l'adeguamento annuale sulla base della variazione percentuale dell'indice ISTAT dei prezzi al consumo per le famiglie degli operai e degli impiegati:

- della prima fascia di retribuzione pensionabile oltre la quale è dovuto il contributo del 1% di cui all'art. 3-ter della legge 14.11.1992, n. 438, fissato per l'anno 2007 in € 40.083,00 annui;
- del tetto imponibile e pensionabile per i nuovi iscritti e per gli optanti di cui all'art. 2, comma 18 della legge n. 335/1995, fissato per l'anno 2007 in € 87.187,00;
- delle retribuzioni convenzionali in genere.

La legge 3 aprile 2001, n. 142 ha introdotto rilevanti innovazioni in materia cooperativistica, prevedendo che il rapporto del socio lavoratore possa essere instaurato in forma subordinata, autonoma o in qualsiasi altra forma.

Il termine per l'adozione dei regolamenti aziendali è scaduto il 31.12.2004 ai sensi di quanto previsto, da ultimo, dalla legge 27.2.2004 n. 47, e pertanto l'applicazione delle nuove disposizioni avviene ormai a pieno regime.

A partire dall'1.1.2007 hanno trovato applicazione gli ordinari criteri vigenti per il calcolo della retribuzione imponibile sia per quanto attiene la contribuzione previdenziale che per quella assistenziale, e si è applicato il minimale giornaliero pari a € 41,43.

Detto importo costituisce il limite minimo di retribuzione giornaliera da assumere ai fini del versamento della contribuzione sia previdenziale (IVS) che assistenziale.

In ordine alla individuazione degli elementi retributivi che incidono nella determinazione della retribuzione imponibile si precisa che, oltre a quelli costituiti da paga base, indennità di contingenza e elemento distinto della retribuzione (Edr), devono ormai essere considerati tutti gli elementi retributivi previsti dalla contrattazione collettiva e individuale dovendosi intendere superato il meccanismo di calcolo convenzionale previsto dal D.lgs n. 423/2001.

Si precisa inoltre che, tenuto conto della particolare situazione di passaggio di regime prevista per i lavoratori delle cooperative in esame, per l'anno 2007 il criterio di imponibilità previsto dal comma 9 dell'art. 6 del D.lgs n. 314/1997 ha trovato applicazione con esclusivo riferimento ai compensi di competenza dell'anno 2007.

Per le altre competenze dovute al 31 dicembre 2006, ancorché corrisposte successivamente a tale data, ha trovato applicazione il regime previsto dal D.Lgs. n. 423/2001.

A partire dal 1° gennaio 2007, con il superamento del sistema convenzionale di calcolo dei contributi previdenziali e assistenziali dovuti per i lavoratori soci delle cooperative in oggetto, ha cessato di operare anche il principio di infrazionabilità dell'imponibile mensile.

Si precisa che gli unici periodi di assenza che consentono di tenere conto, nel calcolo della retribuzione imponibile, delle giornate effettive di occupazione, sono quelli individuati dalla normativa vigente in

materia di cause legali di astensione dal lavoro (es. malattia, maternità).

Si precisa inoltre che anche per la determinazione del minimale orario, da utilizzare per il versamento della contribuzione previdenziale e assistenziale dei lavoratori a tempo parziale, la normativa applicabile è quella prevista per la generalità dei lavoratori. Si ricorda, inoltre, che in esecuzione del piano di riallineamento previsto dall'art. 4 del D.M. 3/12/1999, il periodo di occupazione media mensile nei territori del Mezzogiorno di cui al T.U. 6 marzo 1978 n. 218 è stato elevato a 26 giornate nell'anno 2006. A decorrere dall'1.1.2007 tali disposizioni non trovano più applicazione.

Il comma 787 dell'articolo 1 della legge 27 dicembre 2006, n. 296 ha stabilito che per la categoria dei lavoratori soci di cooperative sociali di cui all'articolo 1, lettera a), della legge 8 novembre 1991, n. 381, e di cooperative che esplicano l'attività nell'area di servizi socio-assistenziali, sanitari e socio educativi, nonché altre cooperative, operanti in settori e ambiti territoriali per i quali sono stati adottati, ai sensi dell'articolo 35 del T.U.A.F., approvato con D.P.R. 30 maggio 1955, n. 797, decreti ministeriali ai fini del versamento dei contributi di previdenza ed assistenza sociale, la retribuzione giornaliera imponibile fissata dai suddetti decreti, ai fini dei contributi previdenziali ed assistenziali è aumentata secondo le seguenti decorrenze, percentuali e modalità di calcolo: del 30 per cento per l'anno 2007; del 60 per cento per l'anno 2008; del 100 per cento l'anno 2009. Il calcolo è effettuato sulla differenza retributiva esistente tra la predetta retribuzione imponibile e il corrispondente minimo contrattuale giornaliero, di cui all'articolo 1, comma 1, del D.L. n. 338/1989, convertito in legge n. 389/1989. Le contribuzioni versate sulle retribuzioni superiori a quelle convenzionali restano acquisite alle gestioni previdenziali. E' fatta salva, nei periodi indicati al primo periodo, la facoltà di versamento dei contributi dovuti sulle retribuzioni effettivamente corrisposte, purché non inferiori all'imponibile convenzionale come sopra determinato. La contribuzione di cui al terzo e quarto periodo ha efficacia in proporzione alla misura del versamento effettuato.

Il comma 773 della legge finanziaria 2007, ha introdotto significative modifiche contributive e previdenziali in materia di apprendistato. Con effetto sui periodi contributivi maturati a decorrere dal 1° gennaio 2007, infatti, la contribuzione dovuta dai datori di lavoro per gli apprendisti artigiani e non artigiani è complessivamente rideterminata nel 10% della retribuzione imponibile ai fini previdenziali.

Dalla stessa data è venuto meno per le regioni l'obbligo del pagamento delle somme occorrenti per le assicurazioni in favore degli apprendisti artigiani di cui all'articolo 16 della legge 21 dicembre 1978, n. 845.

Con la medesima decorrenza, ai lavoratori assunti con contratto di apprendistato sono state estese le disposizioni in materia di indennità giornaliera di malattia, secondo la disciplina generale prevista per i lavoratori subordinati.

La nuova misura contributiva si è applicata sia ai rapporti di lavoro già in essere, che a quelli costituendi.

Alla nuova aliquota a carico del datore di lavoro, va ad aggiungersi la quota dovuta dall'apprendista che, per effetto dell'aumento dello 0,30% della contribuzione a carico dei lavoratori dipendenti disposto dal comma 769 della legge n. 296/2006, si attesta nella misura del 5,84%.

Per i datori di lavoro che occupano alle dipendenze un numero di addetti pari o inferiore a nove, l'aliquota datoriale del 10% è ridotta - in ragione dell'anno di vigenza del contratto - di 8,5 punti percentuali per i periodi contributivi maturati nel primo anno di contratto e di 7 punti percentuali per quelli maturati nel secondo anno.

Per i lavoratori della piccola pesca marittima e delle acque interne la retribuzione convenzionale è stata fissata per l'anno 2007 in € 576,00 mensili (23,02 x 25 gg.).

Ai fini dell'individuazione del limite minimo di retribuzione giornaliera per le retribuzioni degli equipaggi delle navi da pesca in regime di legge n. 413/84, trova applicazione quello determinato ai sensi dell'art. 1, comma 3, della legge n. 537/81, alla stessa stregua delle altre categorie di lavoratori per i quali sono fissate retribuzioni convenzionali.

L'applicazione di detto minimale non esclude, però, l'applicazione dei minimi di retribuzione, di cui alle tabelle A e B allegate alla citata legge n. 537/81, qualora questi risultino superiori al minimale sopra specificato per le retribuzioni convenzionali.

Inoltre, in seguito all'Accordo di rinnovo (2° biennio) del CCNL pesca marittima del 21 dicembre 2006, sono state aggiornate le tabelle delle retribuzioni convenzionali imponibili in vigore dal 1° gennaio 2007 al 31 dicembre 2008.

Il trattamento previdenziale dei piani di "stock options" per soggetti titolari di reddito di lavoro dipendente o assimilato è stato oggetto nel corso dell'anno 2006 di due modifiche, rispettivamente previste all'art. 36, comma 25, del D.L. 223/2006, convertito con modificazioni dalla legge n. 248/2006 (operante dal 5 luglio 2006) e all'art. 36, comma 25, del D.L. n. 262/2006 (ora art. 2, comma 29, della legge di conversione n. 286/2006).

La lett. g)*bis* dell'art. 51, comma 2, del T.U.I.R. prevede, come noto, che non concorre a formare il reddito la differenza tra il valore delle azioni al momento dell'assegnazione del diritto di opzione e l'ammontare corrisposto dal dipendente per l'esercizio delle opzioni stesse, a condizione che il predetto ammontare sia almeno pari al valore delle azioni stesse alla data dell'offerta; inoltre, le partecipazioni, i titoli o i diritti posseduti dal dipendente devono rappresentare una percentuale di diritto al voto in assemblea ordinaria o di partecipazione al capitale non superiore al 10%. In assenza di tali condizioni, la differenza predetta concorre interamente a formare il reddito di lavoro dipendente, come tale imponibile anche ai fini contributivi.

L'art. 36, comma 25 del D.L. 223/2006, ha aggiunto per l'operatività della norma due ulteriori condizioni: - le azioni offerte non devono essere cedute né costituite in garanzia prima che siano trascorsi cinque anni dall'assegnazione; - il valore delle azioni assegnate non deve essere superiore complessivamente nel periodo di imposta alla retribuzione lorda annua del dipendente relativa al periodo d'imposta precedente. Tali nuove disposizioni si applicano alle assegnazioni di azioni effettuate dopo l'entrata in vigore del D.L. n. 223/2006.

Il collegato fiscale alla Finanziaria 2007 (D.L. n. 262/2006, convertito in legge n. 286/2006) ha eliminato il parametro retributivo ed ha introdotto nuove condizioni per l'applicabilità della disposizione in questione: - l'opzione deve essere esercitabile non prima che siano scaduti tre anni dalla sua attribuzione; - al momento in cui l'opzione è esercitabile, la società deve risultare quotata in mercati regolamentari; - il beneficiario deve mantenere per almeno cinque anni successivi all'esercizio dell'opzione un investimento nei titoli oggetto di opzione non inferiore alla differenza tra il valore delle azioni al momento dell'assegnazione e l'ammontare corrisposto dal dipendente. Qualora detti titoli oggetto di investimento siano ceduti o dati in garanzia prima che siano trascorsi cinque anni dalla loro assegnazione, l'importo che non ha concorso a formare il reddito di lavoro dipendente al momento dell'assegnazione è assoggettato a tassazione nel periodo d'imposta in cui avviene la cessione ovvero la costituzione in garanzia. Tali disposizioni si applicano alle assegnazioni di azioni effettuate a decorrere dal 3 ottobre 2006, data di entrata in vigore del D.L. n. 262/2006.

Per quanto riguarda specificamente gli aspetti previdenziali il D.L. n. 223/2006, come modificato in sede di conversione dalla legge n. 248/2006, ha introdotto all'art. 36, comma 25-bis, una disposizione ai fini contributivi e previdenziali secondo la quale il reddito derivante dai piani di "stock options" rileva ai fini contributivi con esclusivo riferimento ai piani di incentivazione deliberati successivamente alla data di entrata in vigore del D.L. 223/2006 (dopo il 5 luglio 2006) e, ai fini del calcolo delle prestazioni previdenziali, l'imponibile derivante

dall'esercizio di opzione determina una quota di pensione commisurata alle sole anzianità contributive maturate successivamente alla stessa data.

L'art. 7, c. 25 del D.L. n. 262/2006, convertito con modificazioni dalla Legge n. 286/2006, ha modificato l'art. 51, c. 4, lett. a) del T.U.I.R. - norma che disciplina in capo al dipendente il benefit per l'utilizzo promiscuo dell'auto aziendale - prevedendo che, dall'anno 2006, la quantificazione forfetaria dello stesso debba essere individuata nella misura del 50% (prima era il 30%) dell'importo corrispondente alla percorrenza media annua di 15.000 chilometri calcolato sulla base delle tariffe ACI in relazione alla diversa tipologia di autovetture.

Il comma 324 della legge n. 296/2006 (Finanziaria 2007) ha spostato al 1/1/2007 l'entrata in vigore dell'aumento.

L'articolo 15bis, comma 7 della legge n. 127/2007, in sede di conversione del Decreto Legge n. 81/2007, ha ripristinato, dal periodo d'imposta 2007, il benefit all'originario valore del 30%.

In materia di aliquote contributive si ricorda l'articolo 1, comma 769, della legge 27 dicembre 2006, n. 296 che ha previsto, a decorrere dall' 1.01.2007, l'aumento di 0,30 punti percentuali dell'aliquota contributiva dovuta dal lavoratore per il finanziamento dell'assicurazione generale obbligatoria e delle forme sostitutive ed esclusive della medesima.

In conseguenza di detto aumento, la misura massima della contribuzione pensionistica complessivamente dovuta (datore di lavoro e lavoratore) non può superare il 33 per cento.

La previsione ha carattere generale e, conseguentemente, riguarda tutte le tipologie di lavoratori e tutti i fondi pensionistici gestiti dall'Istituto.

Fa eccezione il solo Fondo volo, per il quale l'aliquota contributiva di finanziamento pensionistico si attesta già su valori superiori al 33% per tutte le categorie di iscritti.

Dal periodo contributivo "GENNAIO 2007", quindi, per la generalità delle aziende, la contribuzione pensionistica si è attestata nella misura del 33%, di cui 9,19% a carico del lavoratore.

Inoltre:

- per gli equipaggi delle navi da pesca iscritte nei registri delle navi minori e dei galleggianti di cui all'art. 9 della legge 26/7/1984 n. 413, per i quali trovano applicazione le disposizioni del settore agricolo, l'aumento annuale dello 0,70% (0,20 punti percentuali a carico del datore di lavoro e 0,50 punti percentuali a carico del lavoratore), previsto dall'art. 3, comma 1, del Decreto Legislativo 16.4.1997, n. 146, trova applicazione limitatamente alla sola quota dello 0,20 essendo esaurito con il 2002 l'allineamento dell'aliquota a carico del lavoratore; in applicazione di quanto disciplinato dall'articolo 1, comma 1, del decreto legge 10 gennaio 2006 n. 2, convertito, con

modificazioni, nella legge 11 marzo 2006 n. 81, per l'anno 2007 l'incremento annuale sopra illustrato è stato sospeso (gli effetti del provvedimento di sospensione operano per il triennio 2006 - 2008).

All'aliquota contributiva a carico del lavoratore, che ha raggiunto la misura piena, deve essere aggiunto l'incremento di 0,30 punti percentuali.

Si ricorda che l'aumento dello 0,50 %, di cui all'art. 27, comma 2bis della legge n. 28.2.1997, n. 30, in conseguenza dell'elevazione al 32% dell'aliquota di finanziamento del FPLD di cui al D.I. (Ministero del Lavoro e del Tesoro) del 21.2.1996 viene applicato con cadenza biennale fino al raggiungimento dell'aliquota complessiva del 32% (dunque ha operato per l'anno 2007), e ad esso deve essere aggiunto l'incremento di 0,30 punti percentuali e lo 0,70% ex GESCAL per i datori di lavoro tenuti al versamento. L'aumento è riferito ai datori di lavoro che non hanno usufruito della riduzione di 4,43 punti percentuali delle aliquote TBC, indennità economica di maternità e CUAFF a motivo dell'entità delle aliquote medesime ovvero a causa della esclusione dalle stesse.

Per i lavoratori agricoli dipendenti, l'esercizio 2007 è stato interessato dall'applicazione delle seguenti disposizioni: comma 1 dell'art. 1 della legge n. 81/2006 che ha previsto la sospensione, per il triennio 2006-2008 degli aumenti di aliquota di cui all'art. 3, commi 1 e 2 del decreto legislativo 16 aprile 1997, n. 146, secondo il quale:

"A partire dal 1° gennaio 1998 le aliquote dei contributi dovuti al Fondo pensioni lavoratori dipendenti dai datori di lavoro che impiegano operai a tempo indeterminato e a tempo determinato ed assimilati sono elevate annualmente nella misura di 0,20 punti percentuali a carico del datore di lavoro e di 0,50 punti percentuali a carico del lavoratore sino al raggiungimento dell'aliquota contributiva prevista dall'art. 3, comma 23, della legge 8 agosto 1995 n°335, per gli altri settori produttivi nelle misure rispettivamente previste per i datori di lavoro e i lavoratori".

Per quanto sopra esposto anche per l'anno 2007, per la generalità delle aziende agricole, l'aliquota prevista per il Fondo pensioni lavoratori dipendenti, è la seguente:

- 17,95% a carico datore di lavoro + la quota base dello 0,11%

Per effetto della legge finanziaria 2007 articolo 1, comma 769 legge n. 296/2006) a far tempo da gennaio 2007 l'aliquota a carico del lavoratore è pari a 8,84%.

Le aziende agricole con processi produttivi di tipo industriale nell'anno 2007 verseranno la seguente aliquota:

- 21,75% a carico datore di lavoro + la quota base dello 0,11%

- 8,84% a carico lavoratore

al Fondo pensioni lavoratori dipendenti.

L'esercizio 2007 è stato interessato:

- dalla modifica delle disposizioni relative alla retribuzione imponibile degli operai agricoli a tempo determinato disposta dall'art. 1, comma 4 della legge n. 81/2006 che recita: "A decorrere dal 1° gennaio 2006, la retribuzione imponibile per il calcolo dei contributi agricoli unificati, dovuti per tutte le categorie di lavoratori agricoli a tempo determinato ed indeterminato, è quella indicata dall'art. 1, comma 1, del decreto legge 9 ottobre 1989, n. 338, convertito, con modificazioni, dalla legge 7 dicembre 1989, n. 389;
- dall'aumento del minimale retributivo giornaliero, previsto dall'art. 14, comma 7, del decreto Legge 22 dicembre 1981, n. 791, convertito nella Legge 26 febbraio 1982, n. 54, per effetto del meccanismo di adeguamento periodico, di cui all'art. 1 del decreto legge 29 luglio 1997, n. 402, convertito con modificazioni nella Legge 26 settembre 1981, n. 537 (per l'anno 2007 tale minimale è stato determinato in € 36,86).
- dalla riduzione degli oneri sociali in applicazione dell'art. 120, della legge 23 dicembre 2000, n. 388.

La Gestione del Fondo pensioni lavoratori dipendenti e' stata influenzata per l'anno 2007 da diversi provvedimenti, ampiamente illustrati in occasione della predisposizione di precedenti relazioni, in materia pensionistica.

La legge 27 dicembre 2006, n. 296, "Disposizioni per la formazione del bilancio annuale e pluriennale dello Stato (legge finanziaria 2007)", all'articolo 1, comma 1270, ha aggiunto il comma 1-bis al comma 1 dell'articolo 1 della legge 3 agosto 2004, n. 206, recante nuove norme in favore delle vittime del terrorismo e delle stragi di tale matrice compiuti sul territorio nazionale o extranazionale, se coinvolgenti cittadini italiani nonché ai loro familiari superstiti.

Il comma 1-bis in parola stabilisce che le disposizioni di cui alla legge n. 206 si applicano anche ai familiari delle vittime del disastro di Ustica del 1980 nonché ai familiari delle vittime e ai superstiti della cosiddetta "banda della Uno bianca". Ai beneficiari vanno compensate le somme già percepite.

Sempre in materia di benefici previdenziali per le vittime del terrorismo e delle stragi di tale matrice di cui alla richiamata legge 3 agosto 2004, n. 206, l'articolo 1, ai commi 792, 794 e 795, reca disposizioni che di seguito si riportano.

Il comma 792 del citato articolo modifica l'articolo 4 della legge 3 agosto 2004, n. 206.

Si ricorda che l'articolo 4 della citata legge prevede, al comma 1, l'equiparazione ai grandi invalidi di guerra - di cui all'articolo 14 del D.P.R. 23 dicembre 1978, n. 915 - per le vittime del terrorismo con invalidità permanente pari o superiore all'80%.

Inoltre, al comma 2, per coloro che hanno subito un'invalidità

permanente pari o superiore all'80% della capacità lavorativa viene riconosciuto il diritto immediato alla pensione diretta, calcolata in base all'ultima retribuzione percepita integralmente dall'avente diritto.

Nella modifica operata dal comma 792, della legge finanziaria 2007, si stabilisce che per i soggetti che abbiano proseguito l'attività lavorativa, anche se l'evento dannoso si è verificato prima dell'entrata in vigore della legge n. 206 del 2004, purché l'invalidità permanente riconosciuta non risulti inferiore ad un quarto della capacità tenendo conto dell'eventuale rivalutazione, al raggiungimento del periodo massimo pensionabile il trattamento di quiescenza spetta nella misura pari all'ultima retribuzione annua integralmente percepita e maturata. Ai fini del raggiungimento del periodo massimo pensionabile si considerano anche gli anni di contribuzione figurativa di cui all'articolo 3 della medesima legge, che appunto attribuisce un aumento figurativo dell'anzianità contributiva pari a dieci anni.

I commi 794 e 795 intervengono sull'articolo 3 della legge 3 agosto 2004, n. 206.

Si ricorda che il citato articolo 3 prevede per coloro che hanno subito, in seguito ad atti terroristici, una invalidità permanente inferiore all'80% della capacità lavorativa, un accredito figurativo di dieci anni di contribuzione utili per aumentare, per una pari durata, l'anzianità pensionistica maturata, la misura della pensione, nonché il trattamento di fine rapporto o altro trattamento di fine servizio.

Il comma 794 stabilisce che l'accredito contributivo figurativo spetta a tutti coloro che, a seguito di atti terroristici, abbiano subito una invalidità permanente di qualsiasi entità e grado (quindi non più solamente a coloro che abbiano subito una invalidità permanente inferiore all'80% della capacità lavorativa).

Il comma 795 estende il beneficio ai familiari delle vittime degli atti di terrorismo, anche superstiti, limitatamente al coniuge ed ai figli anche maggiorenni, ed in mancanza, ai genitori. Il beneficio spetta anche sulla pensione diretta percepita da tali soggetti.

In materia di decorrenza degli interessi legali per prestazioni previdenziali ed assistenziali, l'articolo 1, comma 783, della citata legge 27 dicembre 2006, n. 296, dispone che tale decorrenza - già prevista a decorrere dalla data di scadenza del termine stabilito per l'adozione del provvedimento sulla domanda - cominci ad operare solo laddove la domanda stessa risulti completa di tutti gli atti, documenti ed altri elementi necessari per l'avvio del procedimento, salvi i documenti attestanti atti, fatti, qualità e stati soggettivi, già in possesso della pubblica amministrazione ai sensi dell'articolo 18, comma 2, della legge 241 del 1990.

Di conseguenza, nel caso in cui la domanda risulti incompleta, gli interessi legali ed altri oneri accessori decorrono dalla data del suo

perfezionamento.

Si illustra brevemente la legge 3 agosto 2007, n. 127, recante: "Disposizioni urgenti in materia finanziaria" di conversione del decreto-legge 2 luglio 2007, n. 81.

L'articolo 5, comma 1, della citata legge 3 agosto 2007, n. 127, dispone che: "A decorrere dall'anno 2007, a favore dei soggetti con età pari o superiore a sessantaquattro anni e che siano titolari di uno o più trattamenti pensionistici a carico dell'assicurazione generale obbligatoria e delle forme sostitutive, esclusive ed esonerative della medesima, gestite da enti pubblici di previdenza obbligatoria, è corrisposta una somma aggiuntiva determinata come indicato nella tabella A allegata al presente decreto in funzione dell'anzianità contributiva complessiva e della gestione di appartenenza a carico della quale è liquidato il trattamento principale. Se il soggetto è titolare sia di pensione diretta sia di pensione ai superstiti, si tiene conto della sola anzianità contributiva relativa ai trattamenti diretti. Se il soggetto è titolare solo di pensione ai superstiti, ai fini dell'applicazione della predetta tabella A, l'anzianità contributiva complessiva è computata al 60 per cento, ovvero alla diversa percentuale riconosciuta dall'ordinamento per la determinazione del predetto trattamento pensionistico. Tale somma aggiuntiva è corrisposta dall'Istituto nazionale della previdenza sociale (INPS), con riferimento all'anno 2007, in sede di erogazione della mensilità di novembre ovvero della tredicesima mensilità e, dall'anno 2008, in sede di erogazione della mensilità di luglio ovvero dell'ultima mensilità corrisposta nell'anno e spetta a condizione che il soggetto non possieda un reddito complessivo individuale relativo all'anno stesso superiore a una volta e mezza il trattamento minimo annuo del Fondo pensioni lavoratori dipendenti. Agli effetti delle disposizioni del presente comma, si tiene conto dei redditi di qualsiasi natura, compresi i redditi esenti da imposte e quelli soggetti a ritenuta alla fonte a titolo di imposta o ad imposta sostitutiva, ad eccezione sia dei redditi derivanti dall'assegno per il nucleo familiare ovvero dagli assegni familiari e dall'indennità di accompagnamento, sia del reddito della casa di abitazione, dei trattamenti di fine rapporto comunque denominati e delle competenze arretrate sottoposte a tassazione separata".

La richiamata Tabella A indica le somme aggiuntive stabilite dall'articolo 4, comma 1, di seguito riportate con riferimento all'anno 2007, da corrispondere ai pensionati, in presenza delle condizioni di legge. Ai lavoratori dipendenti in possesso di una anzianità contributiva fino a 15 anni, per l'anno 2007, spetta la somma di euro 262. Per anzianità contributiva da 15 a 25 anni, per l'anno 2007, spetta la somma di euro 327. Per anzianità contributiva oltre 25 anni, per l'anno 2007, spetta la somma di euro 392.

Lo stesso articolo 5, al comma 2, dispone che: "Nei confronti dei soggetti che soddisfano le condizioni di cui al comma 1 e per i quali l'importo complessivo annuo dei trattamenti pensionistici, al netto dei trattamenti di famiglia, risulti superiore al limite reddituale di cui allo stesso comma 1 e inferiore al limite costituito dal predetto limite reddituale incrementato della somma aggiuntiva di cui al comma 1, la somma aggiuntiva è corrisposta fino a concorrenza del predetto limite".

La legge 29 novembre 2007, n. 222, "Interventi urgenti in materia economico-finanziaria, per lo sviluppo e l'equità sociale" all'articolo 34 reca disposizioni in favore delle vittime del dovere a causa di azioni criminose e alle vittime della criminalità organizzata, nonché ai loro familiari supersiti e reca altresì ulteriori disposizioni a favore delle vittime del terrorismo".

Il citato articolo 34 estende i benefici già previsti per le vittime del terrorismo alle vittime del dovere ed ai loro familiari superstiti, di cui all'articolo 1, commi 563 e 564, della legge 23 dicembre 2005, n. 266, ed alle vittime della criminalità organizzata, di cui all'articolo 1 della legge 20 ottobre 1990, n. 302, ed ai loro familiari superstiti. In particolare si tratta delle elargizioni previste dall'art. 5, commi 1 e 5, della legge n. 206/2004: dell'elargizione a favore di chi abbia subito un'invalidità permanente a causa di un atto di terrorismo, prevista dall'art. 1, comma 1, della legge n. 302/1990, e incrementata dall'art. 5, comma 1, della legge n. 206/2004 (pari nella misura massima a 200.000 euro e proporzionata alla percentuale di invalidità riportata, in ragione di 2.000 euro per ogni punto percentuale); dell'elargizione a favore dei componenti della famiglia di colui che, in conseguenza dell'atto di terrorismo, abbia perso la vita, prevista dall'art. 4, comma 1, della legge n. 302/1990 (e la riliquidazione in tal senso, disposta dall'art. 12, comma 3, della stessa legge, degli importi già corrisposti a titolo di speciale elargizione dalla legge n. 466/1980), incrementata ad euro 200.000 dall'art. 5, comma 5, della legge n. 206/2004.

Gli enti previdenziali provvedono al pagamento dei benefici economici in favore dei propri iscritti e sono tenuti a rendicontare al Ministero dell'Interno tali pagamenti, ai fini del rimborso da parte del medesimo Ministero.

Il comma 3 apporta modifiche alla legge 3 agosto 2004, n. 206, nel senso che sono ricomprese fra gli atti di terrorismo le azioni criminose compiute sul territorio nazionale in via ripetitiva, rivolte a soggetti indeterminati e poste in essere in luoghi pubblici o aperti al pubblico. Inoltre la retribuzione pensionabile viene rideterminata incrementando la medesima di una quota del 7,5 per cento.

I benefici di cui al comma 3 hanno la medesima decorrenza prevista dalle disposizioni di cui agli articoli 2 e 3 della legge 3 agosto 2004, n. 206.

In materia di perequazione automatica delle pensioni il decreto del 19 novembre 2007, emanato dal Ministro dell'economia e delle finanze di concerto con il Ministro del lavoro e della previdenza sociale stabilisce nella misura del 2,0 per cento l'aumento di perequazione automatica per l'anno 2007, già fissato nella stessa misura in via previsionale per l'anno 2007.

**ISTITUTO NAZIONALE DELLA PREVIDENZA SOCIALE
SEDE CENTRALE ROMA**

**GESTIONE PRESTAZIONI TEMPORANEE
AI LAVORATORI DIPENDENTI**

RENDICONTO DELL'ANNO 2007

PAGINA BIANCA

RELAZIONE DEL DIRETTORE GENERALE

Il bilancio consuntivo dell'anno 2007 della Gestione Prestazioni Temporanee ai lavoratori dipendenti, redatto secondo gli schemi del DPR 27 febbraio 2003 n. 97, presenta un avanzo economico di esercizio di 8,680 mld.

Per effetto di tale risultato l'avanzo patrimoniale al 31 dicembre 2007 ascende a 170,045 mld.

Nel prospetto che segue, vengono riportati i dati sintetici dei rendiconti relativi agli ultimi cinque esercizi.

RISULTATO DI ESERCIZIO E SITUAZIONE PATRIMONIALE
(in milioni di euro)

ANNO	ENTRATE	USCITE	RISULTATO DI ESERCIZIO	SITUAZIONE PATRIMONIALE AL 31 DICEMBRE
2003	18.118	11.330	6.788	141.421
2004	19.281	12.488	6.793	148.214
2005	19.586	13.319	6.267	154.481
2006	20.548	13.664	6.884	161.365
2007	22.043	13.363	8.680	170.045

Per favorire il commento delle principali poste di bilancio, nella pagina seguente viene riportato un prospetto nel quale vengono sinteticamente indicati:

- i valori "economici" delle poste riclassificate e accertate per il 2007 e raffrontate con i corrispondenti dati relativi all'anno 2006;
- la situazione patrimoniale risultante all'inizio e alla fine degli anni 2006 e 2007.

SINTESI DELLA SITUAZIONE ECONOMICA E PATRIMONIALE

(In milioni di euro)

	ANNO 2007	ANNO 2006	VARIAZIONI
AVANZO / DISAVANZO PATRIMONIALE ALL'INIZIO DELL'ESERCIZIO	161.365	154.481	6.884
VALORE DELLA PRODUZIONE			
PROVENTI E CORRISPETTIVI PER LA PRODUZIONE DELLE PRESTAZIONI E/O SERVIZI:			
Aliquote contributive a carico dei datori di lavoro e/o degli iscritti	17.852	16.769	1.083
Poste correttive e compensative di entrate correnti - Rimborso di contributi	-105	-44	-61
<i>Totale proventi e corrispettivi per la produzione delle prestazioni e/o servizi</i>	<i>17.747</i>	<i>16.725</i>	<i>1.022</i>
ALTRI RICAVI E PROVENTI:			
Trasferimenti da parte delle Regioni	1	-1
Entrate non classificabili in altre voci	25	26	-1
Trasferimenti da altre gestioni dell'INPS	2.416	2.240	176
Recupero contributo c/ Interessi sui mutui agli inquilini
<i>Totale altri ricavi proventi</i>	<i>2.441</i>	<i>2.267</i>	<i>174</i>
- TOTALE VALORE DELLA PRODUZIONE (A)	20.188	18.992	1.196
COSTO DELLA PRODUZIONE			
COSTI PER ACQUISTO MATERIE PRIME, SUSSIDIARIE, CONSUMO E MERCI:			
Spese per prestazioni	-9.584	-9.569	-15
Poste correttive e compensative di spese correnti - Recupero prestazioni	400	399	1
Trasferimenti alla Gias di Indennità	-4	-6	2
Rimborso di Indennità da parte della Gias	2	9	-7
<i>Totale delle prestazioni istituzionali</i>	<i>-9.186</i>	<i>-9.167</i>	<i>-19</i>
COSTI PER IL PERSONALE:			
Oneri per il personale in quiescenza ex case di cura INPS per Indennità Integrativa speciale	-15	-15	0
AMMORTAMENTI E SVALUTAZIONI:			
Svalutazione crediti contributivi	-241	-298	57
Svalutazione crediti per prestazioni da recuperare	-12	-10	-2
<i>Totale ammortamenti e svalutazioni</i>	<i>-253</i>	<i>-308</i>	<i>55</i>
ONERI DIVERSI DI GESTIONE:			
Trasferimenti passivi	-2.774	-2.940	166
Spese non classificabili in altre voci	-3	-4	1
Spese amministrazione	-565	-610	45
Oneri per il trasferimento allo Stato delle economie derivanti da riduzione spese amministrazione	-22	22
<i>Totale oneri diversi di gestione</i>	<i>-3.342</i>	<i>-3.576</i>	<i>234</i>
- TOTALE COSTI DELLA PRODUZIONE (B)	-12.796	-13.066	270
DIFFERENZA TRA VALORE E COSTI DELLA PRODUZIONE (A) + (-B)	7.392	5.926	1.466
PROVENTI E ONERI FINANZIARI			
ALTRI PROVENTI FINANZIARI:			
Redditi e proventi patrimoniali	1.336	988	348
Canone d'uso netto degli immobili strumentali	1	1	0
<i>Totale altri proventi finanziari</i>	<i>1.337</i>	<i>989</i>	<i>348</i>
INTERESSI PASSIVI ED ALTRI ONERI FINANZIARI:			
Oneri finanziari	-36	-26	-10
Perdita della gestione immobiliare
<i>Totale interessi passivi ed altri oneri finanziari</i>	<i>-36</i>	<i>-26</i>	<i>-10</i>
- TOTALE PROVENTI E ONERI FINANZIARI (C)	1.301	963	338
RETTIFICHE DI VALORI DI ATTIVITA' FINANZIARIA			
SVALUTAZIONI ATTIVITA' FINANZIARIA			
- TOTALE RETTIFICHE DI VALORI DI ATTIVITA' FINANZIARIA (D)
PROVENTI E ONERI STRAORDINARI			
PROVENTI STRAORDINARI			
SOPRAVVIVENENZE ATTIVE ED INSUSS. PASSIVO DERIVANTI DALLA GESTIONE DEI RESIDUI	5	16	-11
SOPRAVVIVENENZE PASSIVE ED INSUSS. ATTIVO DERIVANTI DALLA GESTIONE DEI RESIDUI	6	4	2
SOPRAVVIVENENZE PASSIVE ED INSUSS. ATTIVO DERIVANTI DALLA GESTIONE DEI RESIDUI	-1	-1
-TOTALE PROVENTI E ONERI STRAORDINARI (E)	10	20	-10
RISULTATO PRIMA DELLE IMPOSTE (A)+(-B)+(C)+(E)	8.703	6.909	1.794
IMPOSTE DELL'ESERCIZIO			
- RISULTATO D'ESERCIZIO	8.680	6.884	1.796
AVANZO / DISAVANZO ECONOMICO	8.680	6.884	1.796
AVANZO / DISAVANZO PATRIMONIALE AL TERMINE DELL'ESERCIZIO	170.045	161.365	8.680

Nel rinviare all'apposita appendice legislativa per l'evoluzione del quadro normativo che ha caratterizzato la Gestione nell'esercizio 2007, si forniscono i commenti per le partite del conto economico maggiormente significative.

VALORE DELLA PRODUZIONE – 20,188 mld

Proventi e corrispettivi per la produzione delle prestazioni e/o servizi – Sono stati complessivamente rilevati in 17,852 mld a fronte dei 16,769 mld accertati nel 2006.

La variazione del gettito contributivo (+1,083 mld) rispetto all'anno precedente, è da attribuire al monte retributivo sulla cui crescita hanno inciso l'incremento dei livelli occupazionali, la dinamica delle retribuzioni individuali, l'aumento dei minimali giornalieri nonché la variazione delle retribuzioni convenzionali registrate in alcuni settori produttivi.

L'ammontare dei contributi, che tiene conto delle denunce relative a periodi contributivi fino al 31 dicembre 2007, ivi comprese quelle il cui movimento finanziario si manifesta nell'esercizio successivo (2,396 mld), viene disaggregato, in relazione agli specifici trattamenti previdenziali, negli allegati n.11 e n.11A, ove, alla colonna n. 4, risultano riportati i relativi valori economici opportunamente raffrontati con i corrispondenti dati dell'anno 2006.

Gli importi di maggior rilievo attengono ai contributi per trattamenti di famiglia pari a 5,839 mld (5,512 mld nel 2006), ai contributi per trattamenti di disoccupazione pari a 3,713 mld (3,530 mld nel 2006), ai contributi per i trattamenti economici di malattia e maternità pari a 4,881 mld (4,577 mld nel 2006) ed ai contributi per i trattamenti di cassa integrazione guadagni pari, complessivamente, a 2,877 mld (2,636 mld nel 2006).

Per la prima volta nell'anno in esame sono stati rilevati 2 mld di contributi dovuti dalle aziende per il Fondo di garanzia di cui all'art.5, comma 1 del D.Lgs. n.80/1992, a copertura del rischio derivante dall'omesso o da insufficiente versamento da parte dei datori di lavoro, sottoposti a procedura di fallimento, concordato preventivo, liquidazione coatta amministrativa, dei contributi destinati a previdenza complementare (art. 16, comma 2, lett. A del D.Lgs. 5 dicembre 2005, n. 252).

A rettifica della suindicata voce, sono state evidenziate "Poste correttive e compensative delle entrate" quantificate in 105 mln. Attengono interamente ai rimborsi di contributi effettuati nell'anno in esame. Nell'allegato n. 12 sono riportati i rimborsi suddetti suddivisi in relazione al tipo di finanziamento.

Altri ricavi e proventi, sono formati quasi per intero dalle "entrate non classificabili in altre voci" che quantificate in 25 mln, attengono prevalentemente a somme aggiuntive per sanzioni civili ed amministrative, rilevate nei confronti dei datori di lavoro inadempienti, (allegato n. 13) e i "Trasferimenti da altre gestioni dell'INPS " che evidenziati in 2,416 mld, a fronte di 2,240 mld registrati nell'esercizio precedente, attengono interamente, ai trasferimenti dalla "Gestione degli interventi assistenziali e di sostegno alle gestioni previdenziali" di cui 2,034 mld per la copertura del mancato gettito contributivo a seguito di esoneri o riduzioni di aliquote in favore di settori e/o categorie produttive; 378 mln per la copertura assicurativa conseguente a variazioni dell'imponibile contributivo; 4 mln per la copertura del minor gettito contributivo per le integrazioni salariali ordinarie agli operai dell'industria, di cui alla legge n. 270/1988.

Negli allegati n. 14 e n. 14 /A viene fornita un'analisi dettagliata per singoli trattamenti e per specifici provvedimenti.

Per quanto riguarda i "trasferimenti da parte delle Regioni" è da segnalare che la legge finanziaria per l'anno 2007 (legge 27 dicembre 2006, n. 296), ha previsto, a partire dal 1° gennaio 2007, il venir meno per le Regioni a statuto ordinario e per la Sicilia e la Sardegna dell'obbligo al versamento dei contributi relativi alla copertura assicurativa degli apprendisti dipendenti dalle imprese artigiane, relativamente ai trattamenti di famiglia (art. 16, legge n. 845/1978).

COSTO DELLA PRODUZIONE – 12,796 mld

Costi per acquisto materie prime, sussidiarie, consumo e merci –
Le "Spese per prestazioni" nell'esercizio in esame ammontano complessivamente a 9,584 mld (9,569 mld nel 2006) ed attengono ad una gamma di prestazioni molto diversificata che trova il comune denominatore nella temporaneità delle stesse a beneficio dei lavoratori o ex lavoratori dipendenti.

La distribuzione delle spese in parola, per aggregati omogenei, si presenta come segue:

(milioni di euro)

	2007	2006
Trattamenti di famiglia	2.884	2.899
Trattamenti di integrazione salariale	278	421
Trattamenti di disoccupazione	1.915	1.984
Trattamenti economici di malattia e maternità	4.043	3.800
Trattamenti di fine rapporto e vari	464	465
TOTALE	9.584	9.569

Un'analisi dettagliata delle varie prestazioni è fornita negli allegati n. 15 e n. 15/A .

I trattamenti di famiglia a carico della Gestione risultano pari a 2,884 mld a fronte di 2,899 mld registrati nel 2006. La quota di onere posta a carico della Gestione degli interventi assistenziali e di sostegno alle gestioni previdenziali per l'anno in esame ammonta a 2,449 mld, a fronte dei 1,669 mld del 2006.

I trattamenti d'integrazione salariale sono stati determinati in 278 mln, a fronte dei 421 mln dell'esercizio precedente e si riferiscono: per 117 mln ai trattamenti ordinari ai lavoratori dell'industria; per 146 mln ai trattamenti ai lavoratori dell'edilizia; per 7 mln ai trattamenti ai lavoratori delle aziende lapidee (6 mln settore industria e 1 mln settore artigianato); per 8 mln ai trattamenti a favore dei lavoratori dipendenti da imprese agricole.

I trattamenti di disoccupazione a carico della Gestione ammontano a 1,915 mld (1,984 mld nel 2006), e risultano così suddivisi:

- 600 mln per le indennità ordinarie ai lavoratori non agricoli (598 mln nel 2006);
 - 130 mln per le indennità ordinarie in favore dei lavoratori agricoli (170 mln nel 2006);
 - 707 mln per il trattamento speciale in favore dei lavoratori agricoli di cui 424 mln riferiti alla legge n. 457/1972 e 283 mln riferiti alla legge n. 37/1977;
 - 472 mln per indennità ordinarie di cui all'art. 7, comma 3[^], della legge n. 160/1988 (466 mln nel 2006);
 - 6 mln per prestazioni di disoccupazione erogate per conto di Organismi esteri in regime di convenzioni internazionali (6 mln nel 2006).
- I trattamenti economici di malattia e maternità, determinati in

complessivi 4,043 mld a fronte dei 3,800 mld dell'anno precedente, attengono per 2,034 mld ai trattamenti economici di malattia (1,908 mld nel 2006), per 1,779 mld ai trattamenti di maternità (1,680 mld nel 2006), per 168 mln alle indennità alle lavoratrici madri (154 mln nel 2006) e per 62 mln alle indennità ai lavoratori donatori di sangue (58 mln nel 2006).

L'art. 1, comma 773 della legge 296/2006 ha esteso agli apprendisti, dal 1°/1/2007, le disposizioni in materia di indennità giornaliera di malattia secondo la disciplina generale prevista per i lavoratori subordinati.

I trattamenti vari sono accertati nel complesso in 464 mln a fronte di 465 mln dell'anno 2006 ed attengono:

- per 463 mln alle prestazioni per il trattamento di fine rapporto di cui 52 mln relativi a crediti per prestazioni lavorative;
- per 1 mln alle indennità di richiamo alle armi degli operai e impiegati privati.

Da segnalare inoltre la partita relativa al "*trasferimento alla GIAS*" dell'indennità di cui all'art. 25 della legge n. 427/1975, quantificata in 4 mln.

A rettifica delle voci suesposte, occorre evidenziare:

- le "*Poste correttive e compensative delle uscite*" che rilevate in 400 mln, riguardano essenzialmente i recuperi di prestazioni indebite (397 mln) fra i quali si evidenziano quelli relativi ai trattamenti di famiglia a carico di lavoratori dipendenti e pensionati (42 mln), ai trattamenti ordinari di disoccupazione (98 mln), ai trattamenti economici di malattia e maternità (72 mln), e ai trattamenti di fine rapporto già erogati dall'Istituto e recuperati nei confronti delle aziende fallite (182 mln).

L'analisi delle specifiche poste risulta evidenziata nell'allegato al bilancio n. 16.

- il "*Rimborso dell'indennità ordinaria di disoccupazione per la copertura del trattamento speciale di disoccupazione per l'edilizia*" per un importo di 2 mln.

Costi per il personale – Determinati in 15 mln, si riferiscono esclusivamente all' "*indennità integrativa speciale erogata al personale salariato in quiescenza degli ex Centri di addestramento professionale e Case di cura dell'INPS.*"

Ammortamenti e svalutazioni – Ammontano a 253 mln e attengono per 12 mln all’assegnazione al fondo svalutazione crediti per prestazioni da recuperare e per 241 mln all’assegnazione al fondo svalutazione crediti contributivi, al fine di adeguarne la consistenza al presumibile grado di inesigibilità degli stessi. Quest’ultimo importo tiene conto delle seguenti percentuali fissate con determinazione del Direttore Generale n. 5 del 5 giugno 2008:

Crediti contributivi fino al 31/12/1980:

- aziende: 91,40%
- datori di lavoro agricoli: 96,80%

Crediti contributivi relativi agli anni 1981 - 1990:

- aziende: 90,80%
- datori di lavoro agricoli: 95,50%

Crediti contributivi relativi agli anni 1991 - 1995:

- aziende: 88,50%
- datori di lavoro agricoli: 94,00%

Crediti contributivi relativi agli anni 1996 - 1999:

- aziende: 70,10%
- datori di lavoro agricoli: 88,00%

Crediti contributivi relativi agli anni 2000 - 2002:

- aziende: 49,20%
- datori di lavoro agricoli: 68,00%

Crediti contributivi relativi agli anni dal 2003 al 2005:

- aziende: 27,30%
- datori di lavoro agricoli: 57,00%.

Crediti contributivi relativi agli anni dal 2006 al 2007:

- aziende: 9,90%
- datori di lavoro agricoli: 11,00%.

Oneri diversi di gestione – Riguardano principalmente:

- i “*Trasferimenti passivi*” che quantificati in 2,774 mld (2,940 mld nel 2006), sono da attribuire quasi per intero ai trasferimenti a favore del Fondo Pensioni Lavoratori Dipendenti. Detti trasferimenti pari a 2,702 mld sono analizzati nell'allegato n. 17 ed attengono alla copertura figurativa relativa a periodi indennizzati per disoccupazione e integrazione salariale. Il restante importo attiene, ai trasferimenti sia ad altri Enti per contribuzioni (40 mln) che allo Stato per il lavoro straordinario di cui all’art. 2 della legge n. 549/1995 (32 mln).

- le "Spese di amministrazione" che determinate in 565 mln, presentano un decremento di 45 mln rispetto al corrispondente dato del consuntivo 2006 e rappresentano la quota parte delle spese di amministrazione dell'Istituto, attribuite alle Gestioni in base ai criteri previsti dall'art. 57 del vigente Regolamento di Amministrazione e di Contabilità.

Il suindicato decremento, consegue a variazioni di segno opposto registrato nelle varie componenti, così come si evince da dati disaggregati riportati nel prospetto che segue:

AGGREGATI	2007	2006
	(in migliaia di euro)	
SPESE PER IL PERSONALE (dirette ed indirette).....	431.981	462.324
SPESE PER SERVIZI AFFIDATI AD ALTRI ENTI (dirette):		
-Amministrazione Poste e Banche.....	425	2.056
-Altri Enti.....	18.740	12.154
SPESE POSTALI, TELEGRAF. E TELEFONICHE	9.684	10.535
ILLUMINAZIONE, FORZA MOTRICE, RISCALDAMENTO, PULIZIA, VIGILANZA, FITTO LOCALI, MANUTENZIONE E ADATTAMENTO STABILI DA REDDITO.....	28.674	32.178
SPESE PER ACCERTAMENTI SANITARI....	---	---
SPESE LEGALI.....	27.746	35.916
SPESE PER SERVIZI INFORMATICI..... (comprese le quote di ammortamento)	25.697	16.722
ALTRE SPESE.....	54.486	65.678
TOTALE.....	597.433	637.563
<i>Meno RECUPERI.....</i>	25.542	25.748
<i>Meno RESIDUI INSUSSISTENTI.....</i>	6.736	1.828
TOTALE NETTO.....	565.155	609.987

Completano quest'ultima voce, le spese di amministrazione connesse con le operazioni da cartolarizzazione degli immobili da reddito e l'onere per il trasferimento allo Stato delle economie derivanti da riduzioni delle spese di amministrazione la cui contrazione di 22 mln rispetto al 2006, è conseguente al disposto del decreto legge n. 81/2007, convertito nella legge n. 127/2007, che ha sospeso il trasferimento delle economie derivanti dalla riduzione degli stanziamenti relativi a spese per consumi intermedi, lasciando il solo trasferimento derivante dalla riduzione dei compensi agli organi dell'Istituto.

PROVENTI E ONERI FINANZIARI – 1,301 mld

Altri proventi finanziari, comprendono quasi per intero i "Redditi e proventi patrimoniali" che evidenziati in 1,336 mld, a fronte di 988 mld registrati nell'esercizio precedente, si riferiscono essenzialmente agli interessi attivi maturati sul conto corrente che la Gestione intrattiene con l'INPS. Le disponibilità dell'anno, al netto delle anticipazioni gratuite al Fondo pensioni lavoratori dipendenti, effettuate nel quadro della solidarietà prevista nel comparto dei lavoratori dipendenti di cui all'art. 21 della legge n. 88/1989, sono state utilizzate dall'Ente quasi interamente per anticipazioni alle gestioni deficitarie che corrisponderanno un tasso di interesse del 4,405 per cento, come stabilito dal Consiglio di Amministrazione con deliberazione n. 59 del 14 maggio 2008.

Interessi passivi ed altri oneri finanziari, si riferiscono soprattutto agli oneri finanziari che risultano pari a 36 mln (27 mln nel 2006) e riguardano quasi interamente gli interessi passivi su prestazioni arretrate (11 mln), gli interessi passivi sui saldi di denunce contributive a credito dei datori di lavoro (3 mln) e gli oneri connessi alla cessione dei crediti contributivi di cui all'art. 13 della legge n. 488/1998 (22 mln).

PROVENTI E ONERI STRAORDINARI - 10 mln

- **"Proventi straordinari"** si riferiscono in massima parte al **Plus Valore Titoli** (5 mln), a seguito dell'operazione di concambio che, in relazione all'atto di fusione tra Banca Intesa e San Paolo IMI, ha comportato per l'Istituto una variazione di consistenza dei titoli azionari;
- **"insussistenze del passivo"** sono relative alle insussistenze dei debiti verso le aziende per prestazioni contenute in denunce passive (5 mln) e dei debiti per i trattamenti familiari su pensioni (1 mln);

- **"insussistenze dell'attivo"** riguardano il prelievo dal fondo svalutazione crediti per prestazioni da recuperare (6 mln) e dal fondo svalutazione crediti contributivi (83 mln); a rettifica si evidenzia l'eliminazione dei residui attivi per irrecuperabilità (90 mln), la cui specifica è riportata nell'allegato n. 19.

Infine, è da evidenziare la voce relativa alle **"imposte dell'esercizio"**, il cui importo di 23 mln, si riferisce quasi interamente l'IRAP, Imposta Regionale sulle Attività Produttive, istituita con Decreto Legislativo n. 446 del 15 dicembre 1997.

Risultato di esercizio- Le risultanze economiche dell'esercizio 2007 hanno comportato un avanzo economico di esercizio di 8,680 mld, con un incremento rispetto all'anno precedente di 1,796 mld.

Nel prospetto che segue, attinente alla consistenza patrimoniale della Gestione, vengono poste a raffronto le poste attive e passive risultanti alla fine dell'esercizio 2007 con quelle risultanti all'inizio dell'anno.

(in milioni di euro)

	STATO PATRIMONIALE		VARIAZIONI
	al 31 dicembre 2007	al 31 dicembre 2006	
ATTIVO			
IMMOBILIZZAZIONI			
Immobilizzazioni Materiali			
Terreni e fabbricati	15	16	-1
Immobilizzazioni Finanziarie			
Crediti finanziari diversi	376	284	92
TOTALE IMMOBILIZZAZIONI	391	300	91
ATTIVO CIRCOLANTE			
Residui attivi			
- Crediti verso utenti, clienti, ecc.	1	1	0
- Crediti verso iscritti, soci e terzi	2.068	2.051	17
- Crediti verso lo Stato ed altri soggetti pubblici	12	11	1
- Crediti verso altri	0
Totale	2.081	2.063	18
Disponibilità			
- Credito in c/c verso l'INPS	21.844	19.059	2.785
- Credito verso il FPLD per anticipazioni -art. 21 L. n.88/89	147.028	141.286	5.742
Totale	168.872	160.345	8.527
TOTALE ATTIVO CIRCOLANTE	170.953	162.408	8.545
RATEI E RISCONTI			
Ratei attivi	2.396	2.258	138
TOTALE ATTIVO	173.740	164.966	8.774
PASSIVO			
PATRIMONIO NETTO			
Avanzi economici portati a nuovo	161.365	154.481	6.884
Avanzi economici d'esercizio	8.680	6.884	1.796
TOTALE PATRIMONIO NETTO	170.045	161.365	8.680
DEBITI			
Obbligazioni			
- Debiti verso iscritti, soci e terzi per prestazioni dovute	535	546	-11
- Debiti verso lo Stato ed altri soggetti pubblici	73	57	16
- Debiti diversi	216	192	24
Totale	824	795	29
RATEI E RISCONTI			
Ratei passivi	2.871	2.806	65
TOTALE PASSIVO	173.740	164.966	8.774

In relazione alla consistenza finale delle principali voci costituenti la situazione patrimoniale, si forniscono le seguenti precisazioni.

IMMOBILIZZAZIONI - 391 mld

Immobilizzazioni materiali - Riguardano la voce "Terreni e Fabbricati"(15 mln) e si riferiscono principalmente alla "quota di partecipazione all'acquisizione di immobili" il cui importo rappresenta la quota parte del valore degli immobili strumentali evidenziato nel bilancio dell'Istituto, attribuita alla Gestione, ai sensi dell'art. 38 del vigente Regolamento di contabilità e per l'esecuzione delle opere, delle forniture e dei servizi dell'INPS.

Immobilizzazioni finanziarie - Attengono ai "Crediti finanziari diversi" (376 mln); la partita di maggior rilievo è rappresentata dalla "quota di partecipazione agli investimenti patrimoniali unitari" che riguarda una parte dei fondi disponibili destinata alla partecipazione agli impieghi patrimoniali unitari effettuati dall'Istituto.

ATTIVO CIRCOLANTE - 171,327 mld

Residui attivi - Determinati complessivamente in 2,081 mld si riferiscono soprattutto ai "Crediti verso gli iscritti, soci e terzi" il cui ammontare di 2,068 mld è costituito in massima parte dai crediti per aliquote contributive a carico dei datori di lavoro (3,651 mld) e dai crediti per poste correttive e compensative di spese correnti (252 mln), rispettivamente analizzati negli allegati nn. 4 e 5. A rettifica di tali voci, sono evidenziati sia il fondo svalutazione crediti contributivi (-1,779 mld) che il fondo svalutazione crediti contributivi per prestazioni da recuperare (-87 mln).

Disponibilità - Comprendono le voci:

"Credito verso l'INPS" - la Gestione presenta un'esposizione creditoria nei confronti dell'INPS di 21,844 mld che risente delle anticipazioni effettuate al Fondo Pensioni Lavoratori Dipendenti.

“Credito verso il FPLD” - ammonta a 147,028 mld ed attiene alla parte di disponibilità liquide, eccedenti il fabbisogno della Gestione, utilizzate, senza corresponsione di interessi, dal Fondo pensioni lavoratori dipendenti, ai sensi dell'art. 21 della legge n. 88/1989 che prevede nell'ambito del comparto dei lavoratori dipendenti la gratuità dell'operazione

RATEI ATTIVI - 2,396 mld

Rappresentano la quota parte di entrate di competenza dell'esercizio che troveranno la loro manifestazione finanziaria nel 2008 (allegato n.7). Trattasi, per la maggior parte di contributi per i periodi fino al 31 dicembre 2007, contenuti in denunce dei datori di lavoro da presentare nell'anno successivo.

PATRIMONIO NETTO – 170,045 mld

Si riferisce esclusivamente all'avanzo patrimoniale (170,045 mld) che la Gestione presenta al 31 dicembre 2007, per effetto del favorevole risultato d'esercizio (8,680 mld).

DEBITI - 824 mld

Obbligazioni - Si riferiscono :

- per 535 mln a “debiti verso gli iscritti, soci e terzi per prestazioni dovute” il cui ammontare di 535 mln è analizzato nell'allegato n. 8 (debiti per le spese per prestazioni istituzionali);
- per 73 mln, a “debiti verso lo Stato e ad altri soggetti pubblici” specificati quasi interamente nell'allegato n. 9;
- per 214 mln a “debiti diversi” la cui partita di maggior rilievo è rappresentata dai debiti per oneri finanziari derivanti dalla cessione di crediti contributivi, di cui alla legge n.448/1998.

RATEI PASSIVI - 2,871 mld

Riguardano interamente le prestazioni economiche di competenza del 2007, conguagliate o da liquidare nell'esercizio successivo.

IL DIRETTORE CENTRALE FINANZA,
CONTABILITA' E BILANCIO.

Bionetti

IL DIRETTORE GENERALE

Luca

PAGINA BIANCA

RENDICONTO

GESTIONE PRESTAZIONI TEMPORANEE AI LAVORATORI DIPENDENTI

ATTIVO				
Codice Conto	Denominazione Conto	Consistenza al 31/12/2007	Consistenza al 31/12/2006	VARIAZIONI
B	IMMOBILIZZAZIONI			
II	Immobilizzazioni Materiali			
1	Terreni e fabbricati			
	Immobili da reddito (All. n. 1)	182.709,48	182.742,15	-32,67
	Immobili strumentali (All. n.1)	7.088,03	7.068,03	0,00
	Fondo ammortamento immobili	-18.745,68	-18.064,72	-680,96
	Quota di partecipazione all'acquisizione di immobili	15.069.120,94	15.988.321,49	-919.200,55
	TOTALE	15.240.172,77	16.160.086,95	-919.914,18
III	Immobilizzazioni Finanziarie			
4	Crediti finanziari diversi			
	Crediti diversi (All. n. 2)	814.639,65	814.639,65	0,00
	Fondo presunta insussistenza crediti verso ee.oo. L. 303/74	-203.104,44	-203.104,44	0,00
	Quota di partecipazione ai Fondi investiti presso la Tesoreria	1.319.510,12	1.334.985,93	-15.475,81
	Quota di partecipazione agli investimenti patrimoniali unitari	374.243.908,46	281.850.987,21	92.392.921,25
	TOTALE	376.174.953,79	283.797.508,35	92.377.445,44
	TOTALE IMMOBILIZZAZIONI	391.415.126,56	289.857.595,30	91.457.531,26
C	ATTIVO CIRCOLANTE			
II	Residui attivi			
1	Crediti verso utenti, clienti, ecc.			
	Crediti per entrate derivanti dalla vendita di beni e dalla prestazione di servizi (All. n. 3)	1.329.094,30	1.329.094,30	0,00
2	Crediti verso iscritti, soci e terzi			
	Crediti per aliquote contributive a carico dei datori di lavoro e/o degli iscritti (All. n. 4)	3.651.567.562,32	3.488.853.735,44	162.713.826,88
	Fondo svalutazione crediti contributivi	-1.779.563.008,69	-1.621.123.430,21	-158.439.578,48
	Crediti per poste correttive e compensative di spese correnti (All. n. 5)	252.560.842,00	234.888.485,56	17.692.356,44
	Fondo svalutazione crediti per prestazioni da recuperare	-87.448.940,32	-81.642.879,28	-5.806.061,04
	Crediti per entrate non classificabili in altre voci (All. n. 6)	31.328.903,26	30.586.910,85	739.992,41
	Crediti per alienazione di immobili e diritti reali	2.471,29	2.471,29	0,00
4	Crediti verso lo Stato ed altri soggetti pubblici:			
4-quater	Trasferimenti attivi			
	Crediti verso le Regioni per contributi dovuti per la copertura assicurativa degli apprendisti artigiani dipendenti da imprese artigiane (art. 16, L. 845/1978)	11.427.549,41	10.383.704,64	1.043.844,77
	Credito verso le Regioni per spese relative alla assistenza Integrativa e alla chemioprolifassi antitubercolare e relative quote spese generali (art. 52, 4° comma, legge n. 833/1978)	34.913,14	34.913,14	0,00
5	Crediti verso altri			
	Crediti per altre riscossioni (verso la gestione commissariale autonoma dei servizi sanitaria dell'INPS, DPR 29 aprile 1977)	69.905,14	69.905,14	0,00
	TOTALE	2.081.309.291,85	2.063.364.910,87	17.944.380,98
IV	Disponibilità			
3	Credito in conto corrente verso l'INPS	21.844.561.295,09	19.058.935.905,85	2.785.625.389,24
	Credito verso il FPLD per anticipazioni ai sensi dell'art. 21 della legge n.88/89	147.027.673.355,66	141.286.028.410,18	5.741.644.945,48
	TOTALE	168.872.234.650,75	160.344.964.316,03	8.527.270.334,72
	TOTALE ATTIVO CIRCOLANTE	170.953.543.942,60	162.408.329.226,90	8.545.214.715,70
D	RATEI E RISCONTI			
I	Ratei e risconti			
1	Ratei attivi			
	Ratei attivi (All. n. 7)	2.395.481.524,31	2.257.940.165,24	137.541.359,07
	TOTALE	2.395.481.524,31	2.257.940.165,24	137.541.359,07
	TOTALE RATEI E RISCONTI	2.395.481.524,31	2.257.940.165,24	137.541.359,07
	TOTALE ATTIVO	173.740.440.593,47	164.966.226.987,44	8.774.213.606,03

GESTIONE PRESTAZIONI TEMPORANEE AI LAVORATORI DIPENDENTI

PASSIVO				
Codice Conto	Denominazione Conto	Consistenza al 31/12/2007	Consistenza al 31/12/2006	VARIAZIONI
A	PATRIMONIO NETTO			
VIII	Avanzi/Disavanzi economici portati a nuovo			
1	Avanzi economici portati a nuovo			
	Avanzo economico esercizi precedenti			
	TOTALE	161.364.787.462,10	154.481.178.167,75	6.883.609.294,35
		161.364.787.462,10	154.481.178.167,75	6.883.609.294,35
IX	Avanzo/Disavanzo economico d'esercizio			
1	Avanzo economico d'esercizio			
	Avanzo economico d'esercizio			
	TOTALE	8.680.359.151,26	6.883.609.294,35	1.796.749.856,91
		8.680.359.151,26	6.883.609.294,35	1.796.749.856,91
	TOTALE PATRIMONIO NETTO	170.045.146.613,36	161.364.787.462,10	8.680.359.151,26
E	DEBITI			
I	Obbligazioni			
10	Debiti verso iscritti, soci e terzi per prestazioni dovute			
	Debiti per le spese per prestazioni istituzionali (All. n. 8)			
		535.396.607,13	545.819.572,65	-10.422.965,52
11	Debiti verso lo Stato ed altri soggetti pubblici			
	Debiti per trasferimenti passivi allo Stato e ad altri soggetti pubblici (All. n. 9)			
	Debiti per somme da versare per recupero provvidenze erogate per eventi calamitosi			
		73.035.652,40	56.750.448,54	16.285.203,86
		15.530,72	15.530,72	0,00
12	Debiti diversi			
	Debiti per indennità integrativa speciale al personale salariato in quiescenza degli ex Centri e di addestramento professionale eed ex Case di cura dell'Istituto			
	Debiti per oneri finanziari derivanti dalla cessione di crediti contributivi - legge n. 448/1998 e successive modifiche			
	Debiti per poste correttive ecompensative di entrate			
	Debiti per spese non classificabili in altre voci (All. n. 10)			
		532.501,91	451.022,25	81.479,66
		207.417.936,32	185.718.677,30	21.699.259,02
		7.170.982,96	6.610.576,23	560.406,73
		290.724,85	290.724,85	0,00
	TOTALE	823.859.936,29	795.656.552,54	28.203.383,75
	TOTALE DEBITI	823.859.936,29	795.656.552,54	28.203.383,75
F	RATEI E RISCONTI			
I	Ratei passivi			
1	Ratei passivi			
	Ratei passivi			
		2.871.434.043,82	2.805.782.972,80	65.651.071,02
	TOTALE	2.871.434.043,82	2.805.782.972,80	65.651.071,02
	TOTALE RATEI E RISCONTI	2.871.434.043,82	2.805.782.972,80	65.651.071,02
	TOTALE PASSIVO	173.740.440.693,47	164.966.226.987,44	8.774.213.606,03

I SINDACI

Maria Teresa Ferraro - Ludovico Anselmi - Federico Cancellaro
Daniela Carlià - Carlo Conte - Mariano Martone - Emanuele Sferra

IL PRESIDENTE

GIAN PAOLO SASSI

XVI LEGISLATURA — DISEGNI DI LEGGE E RELAZIONI — DOCUMENTI

GESTIONE PRESTAZIONI TEMPORANEE AI LAVORATORI DIPENDENTI

CAPITOLI	Denominazione Conto	CONSUNTIVO 2007	CONSUNTIVO 2006	VARIAZIONI
CEA	VALORE DELLA PRODUZIONE			
CEA.01	PROVENTI E CORRISPETTIVI PER LA PRODUZIONE DELLE PRESTAZIONI E/O SERVIZI			
	ENTRATE ACCERTATE NELL'ESERCIZIO			
	Aliquote contributive a carico dei datori di lavoro e/o degli iscritti (All. 11)	17.713.297.384,52	16.660.673.072,26	1.052.624.312,26
	Poste correttive e compensative di entrate correnti (All.12)	-104.879.029,57	-44.188.326,15	-60.690.703,42
	RETTIFICA DELLE ENTRATE ACCERTATE NELL'ESERCIZIO CON I MOVIMENTI DEI RATEI			
	Contributi a carico dei datori di lavoro e/o degli iscritti (storno ratei attivi iniziali) - (All. 11/a)	-2.256.799.572,10	-2.148.294.332,86	-108.505.239,24
	Contributi a carico dei datori di lavoro e/o degli iscritti (ratei attivi finali) - (All. 11/a)	2.395.461.504,45	2.256.799.572,10	138.661.932,35
	Totale proventi e corrispettivi per la produzione delle prestazioni e/o servizi	17.747.080.287,30	16.724.989.985,35	1.022.090.301,95
CEA.05	ALTRI RICAVI E PROVENTI			
	ENTRATE ACCERTATE NELL'ESERCIZIO			
	Trasferimenti da parte delle Regioni	1.146.735,14	1.046.738,60	99.996,54
	Entrate non classificabili in altre voci (All. 13)	24.910.757,77	26.415.337,42	-1.504.579,65
	Valori copertura periodi assicurativi	0,00	14.616,00	-14.616,00
	Trasferimenti dalla GIAS copertura mancato gettito contribut. per esoneri e riduz. di aliquote (All. 14)	2.033.215.397,15	1.856.602.324,22	176.613.072,93
	Trasferimenti dalla GIAS copertura minori entrate per riduzione della retribuzione imponibile (All. 14)	382.317.658,75	383.459.162,03	-1.141.503,28
	Recupero contributo in c/interessi sui mutui agli inquilini (investimenti patrimoniali)	0,00	4.990,97	-4.990,97
	RETTIFICA DELLE ENTRATE ACCERTATE NELL'ESERCIZIO CON I MOVIMENTI DEI RATEI			
	Trasferimenti da parte delle Regioni (storno ratei attivi iniziali)	-1.123.473,67	-1.042.906,43	-80.567,24
	Trasferimenti da parte delle Regioni (ratei attivi finali)	0,00	1.123.473,67	-1.123.473,67
	Totale altri ricavi proventi	2.440.467.075,14	2.267.623.736,48	172.843.338,66
	TOTALE VALORE DELLA PRODUZIONE (A)	20.187.547.362,44	18.992.613.721,83	1.194.933.640,61
CEB	COSTO DELLA PRODUZIONE			
CEB.05	COSTI PER ACQUISTO MATERIE PRIME, SUSSIDIARIE, CONSUMO E MERCI			
CEB.06	PRESTAZIONI ISTITUZIONALI			
CEB.06.a	SPESE IMPEGNATE DELL'ESERCIZIO			
	Spese per prestazioni (All. 15)	-9.517.952.904,79	-8.718.993.795,09	201.040.890,30
	Poste correttive e compensative di spese correnti (All.16)	399.755.553,49	399.437.568,66	317.884,83
	Trasferimento alla Gias - art. 15, Legge n. 427/1975	-3.554.320,85	-5.858.135,28	2.303.814,43
	Trasferimenti dalla GIAS per rimborso indennità DS ordinaria per copertura trattam. DS spec. edilizia	1.813.649,29	9.018.600,82	-7.204.951,53
	RETTIFICA DELLE SPESE IMPEGNATE NELL'ESERCIZIO CON I MOVIMENTI DEI RATEI			
	Spese per prestazioni istituzionali (storno ratei passivi iniziali) - (All. 15/a)	2.805.782.972,80	2.955.965.073,93	-150.182.101,13
	Spese per prestazioni istituzionali (ratei passivi finali) - (All. 15/a)	-2.871.434.043,82	-2.805.782.972,80	-65.651.071,02
	Totale delle prestazioni istituzionali	-9.185.689.093,88	-8.166.213.659,76	-18.375.434,12
CEB.09	COSTI PER IL PERSONALE			
	Oneri per il personale in quiescenza ex case di cura INPS per indennità integrativa speciale	-14.560.213,89	-14.976.140,11	415.926,22
	Totale costi per il personale	-14.560.213,89	-14.976.140,11	415.926,22
CEB.10	AMMORTAMENTI E SVALUTAZIONI			
CEB.10.d	SVALUTAZIONE DEI CREDITI COMPRESI NELL'ATTIVO CIRCOLANTE			
	Svalutazione crediti contributivi	-241.176.853,41	-297.733.709,23	56.556.855,82
	Svalutazione crediti per prestazioni da recuperare	-12.086.656,29	-10.413.626,43	-1.673.029,86
	Totale ammortamenti e svalutazioni	-253.263.509,70	-308.147.335,66	54.883.825,96
CEB.14	ONERI DIVERSI DI GESTIONE			
	SPESE DI PERTINENZA DELL'ESERCIZIO			
	Trasferimenti passivi:			
	- allo Stato per eccedenza contributo straordinario art 2 commi 19 e 20 L. 549/1995	-32.464.976,98	-18.952.361,04	-13.512.615,94
	- ad Enti di patronato e assistenza sociale	-39.289.030,06	-36.516.442,14	-2.772.587,92
	- all'istituto per gli affari sociali	-292.169,36	-294.746,85	2.577,49
	Spese non classificabili in altre voci:			
	- Varie	-1.209.674,12	-1.188.665,00	-21.009,12
	- Rivalutazione monetaria di prestazioni arretrate	-1.566.351,12	-2.704.228,22	1.137.877,10
	-Contributo c/ interessi sui mutui ai conduttori degli immobili ceduti di proprietà della gestione	-118,67	-46,56	-72,11
	-Recupero contrib. c/ in.Lssi sui mutui ai conduttori degli immobili ceduti di proprietà della gestione	0,00	43,55	-43,55
	-Recupero spese legali	2.610,50	0,00	2.610,50
	Spese di amministrazione	-565.154.771,85	-609.887.256,68	44.832.484,83
	Spese di amministrazione connesse con le operazioni di cartolarizzazione degli immobili da reddito	-14.374,56	-16.189,71	1.825,15
	Trasferimenti ad altre Gestioni Inps (All. 17)	-2.702.140.715,00	-2.884.395.914,00	182.255.199,00
	Oneri per trasferimento allo Stato delle economie derivanti da riduzione spese di amministrazione	-80.555,39	-22.125.133,92	22.044.578,53
	Oneri per contributo c/ interessi sui mutui concessi ai conduttori per acquisto Immobili dell'Istituto	-208,21	-81,69	-126,52
	Totale oneri diversi di gestione	-3.342.210.334,82	-3.576.181.032,26	233.970.697,44
	TOTALE COSTI DELLA PRODUZIONE (B)	-12.795.623.162,29	-13.065.518.167,79	269.895.015,50
	DIFFERENZA TRA VALORE E COSTI DELLA PRODUZIONE (A) + (-B)	7.391.924.210,15	5.927.095.554,04	1.464.828.656,11

CAPITOLI	Denominazione Conto	CONSUNTIVO 2007	CONSUNTIVO 2006	VARIAZIONI
CEC	PROVENTI E ONERI FINANZIARI			
CEC.16	ALTRI PROVENTI FINANZIARI			
	ENTRATE DI PERTINENZA DELL'ESERCIZIO ACCERTATE NELL'ESERCIZIO			
	Redditi e proventi patrimoniali	328.488,29	560.154,40	-231.666,11
	Proventi per alienazione del diritto di opzione sull'acquisto di azioni	0,00	331,18	-331,18
	Interessi sulle disponibilità nei c/c bancari	8.255.143,00	5.937.945,61	2.317.197,39
	Interessi sui c/ con FINPS per anticipazioni	1.309.252.270,00	968.473.449,00	340.778.821,00
	Interessi maturati su investimenti presso la tesoreria	49.540,35	33.007,28	16.533,07
	Redditi degli investimenti patrimoniali	19.072.008,00	13.134.023,00	5.937.985,00
	Canone d'uso netto degli immobili strumentali	659.170,16	828.244,58	-169.074,42
	VARIAZIONE NETTA DEI RATEI DELLE ENTRATE DI PERTINENZA DELL'ESERCIZIO			
	Redditi e proventi patrimoniali (storno rateo attivo iniziale)	-17.119,47	-10.827,68	-6.291,79
	Redditi e proventi patrimoniali (rateo attivo finale)	20.019,86	17.119,47	2.900,39
	Totale altri proventi finanziari	1.337.619.520,19	988.973.846,84	348.645.673,35
CEC.17	INTERESSI PASSIVI ED ALTRI ONERI FINANZIARI			
	Oneri finanziari:			
	- interessi passivi su prestazioni arretrate	-10.693.101,49	-14.995.658,94	4.302.557,45
	- interessi passivi sui caldi di denunce contributive a credito dei datori di lavoro	-3.635.148,47	-3.695.177,96	60.029,49
	- interessi passivi diversi	-392.367,00	-2.795.647,06	2.403.280,06
	- oneri derivanti dalla cessione di crediti contributivi - legge n.448/1998 e successive modifiche	-21.699.259,02	-5.074.232,31	-16.625.026,71
	Perdita della gestione immobiliare (All. 18 e 18/bis)	-126.925,40	-85.222,24	-41.703,16
	Totale interessi passivi ed altri oneri finanziari	-36.546.801,38	-26.645.938,51	-9.900.862,87
	TOTALE PROVENTI E ONERI FINANZIARI (C)	1.301.072.718,81	962.327.908,33	338.744.810,48
CED	RETTIFICHE DI VALORI DI ATTIVITA' FINANZIARIA			
CED.19	SVALUTAZIONI ATTIVITA' FINANZIARIA			
	Insussistenza cedili diversi	-1.964,71	0,00	-1.964,71
	TOTALE DI VALORI DI ATTIVITA' FINANZIARIA (D)	-1.964,71	0,00	-1.964,71
CEE	PROVENTI E ONERI STRAORDINARI			
CEE.20	PROVENTI STRAORDINARI			
	ENTRATE DI PERTINENZA DELL'ESERCIZIO ACCERTATE NELL'ESERCIZIO			
	Plusvalore da alienazione immobili (di proprietà delle gestioni)	334.967,33	6.194,76	328.772,57
	Eccedenza del Fondo oscillazione titoli	0,00	43.695,89	-43.695,89
	Plus valore per alienazione immobili Investimenti patrimoniali unitari	0,00	13.303,25	-13.303,25
	Plus valore per alienazione titoli relativi ad investimenti patrimoniali unitari	0,00	151.248,81	-151.248,81
	Plus valore ed eccedenza del F.do ammortamento immobili ceduti alla FIP e a F/Patrimonio unico	0,00	15.020.839,30	-15.020.839,30
	investimenti patrimoniali unitari	4.997.501,48	0,00	4.997.501,48
	Plus valore titoli	0,00	0,00	0,00
	Totale proventi straordinari	5.332.468,81	15.235.282,01	-9.902.813,20
CEE.22	SOPRAVVIVENENZE ATTIVE ED INSUSSISTENZE DEL PASSIVO DERIVANTI DALLA GESTIONE DEI RESIDUI			
	Presunta insussistenza dei residui passivi:			
	per insussistenza di debiti verso le aziende per prestazioni contenute in denunce passive	5.712.962,34	4.009.384,79	1.703.577,55
	per insussistenza di debiti per trattamenti familiari su pensioni	441.521,91	206.297,39	235.224,52
	Totale sopravvenienze attive ed insussistenze del passivo derivanti dalla gestione dei residui	6.154.484,25	4.215.682,18	1.938.802,07
CEE.23	SOPRAVVIVENENZE PASSIVE ED INSUSSISTENZE DELL'ATTIVO DERIVANTI DALLA GESTIONE DEI RESIDUI			
	Prelievo dal fondo svalutazione crediti contributivi	82.737.274,93	92.109.594,85	-9.372.319,92
	Prelievo dal fondo svalutazione crediti per prestazioni da recuperare	6.280.595,25	2.057.135,24	4.223.460,01
	Eliminazione dei residui attivi per irrecuperabilità ed insussistenza (All.19)	-89.852.825,84	-94.378.587,58	4.525.761,74
	Totale sopravvenienze passive ed insussistenze dell'attivo derivanti dalla gestione dei residui	-834.955,66	-211.857,49	-623.098,17
	TOTALE PROVENTI E ONERI STRAORDINARI (E)	10.651.997,40	18.239.106,70	-8.587.109,30
	RISULTATO PRIMA DELLE IMPOSTE (A)+(B)+(C)+(D)+(E)	8.703.646.961,65	6.908.662.569,07	1.794.984.392,58
	IMPOSTE DELL'ESERCIZIO			
	Oneri tributari	-23.287.810,39	-25.053.274,72	1.765.464,33
	Totale imposte dell'esercizio	-23.287.810,39	-25.053.274,72	1.765.464,33
	RISULTATO D'ESERCIZIO	8.680.359.151,26	6.883.609.294,35	1.796.749.856,91
	AVANZO ECONOMICO	8.680.359.151,26	6.883.609.294,35	1.796.749.856,91

PAGINA BIANCA

ALLEGATI

PAGINA BIANCA

I M M O B I L I

Allegato n. 1

LOCALITA'	CONSIST. AL 1^1.2007	INVIM (+)	PLUS VALORE IMMOBILI (+)	RICAVO LORDO (-)	AUMENTI / DIMINUZIONI PER CAMBIO DESTINAZIONE	CONSIST. AL 31.12.2007	QUOTA AMMORTIZ. 31.12.2007	VALUTAZIONE CORRENTE
1) IMMOBILI DA REDDITO								
a) URBANI in esercizio								
CHIEVO-appartamento Via Monte (ex Stefani)	20.082,93					20.082,93	6.438,00	27.560,00
CHIEVO - ex preventivo (Villa Pullè) ex contumacia (con terreni annessi)	13.205,19					13.205,19	4.952,44	3.970.000,00
PALERMO (mq.12.770)	876,80					876,80	0,00	568.102,00
ROMA - Porta Furba (padiglione Bocchetti)	206,48					206,48	206,48	973.000,00
VECCHIAZZANO(FO)-via Forlanini 34	260,78					260,78	5,22	1.500.000,00
MONTECATONE D'IMOLA (BO) via Montecatone.....	449,57					449,57	8,99	3.200.000,00
via delle Suore.....	49,50					49,50	0,99	600.000,00
	35.131,25	0,00	0,00	0,00	0,00	35.131,25	11.612,12	10.838.662,00
b) Rustici In esercizio (affittati a terzi)								
CALTANISSETTA	1.818,07					1.818,07		676.610,00
CHIEVO (Verona)	7.622,69					7.622,69		320.500,00
GALLIERA VENETA (Padova)	3.451,20				-47,30	3.403,90		840.000,00
MILANO - Vialba	32.048,95					32.048,95		12.600.000,00
MONTECATONE D'IMOLA (BO).....	15.986,36					15.986,36		5.000.000,00
SIENA	397,81					397,81		278.000,00
VECCHIAZZANO(FO)-via Forlanini 34	7.436,20					7.436,20		850.000,00
VECCHIAZZANO(FO)-via Forlanini 54	0,00					0,00		0,00
	68.761,28	0,00	0,00	0,00	-47,30	68.713,98	0,00	20.565.110,00
c) Rustici in esercizio (soggetti a servitù)								
GALLIERA VENETA (Padova)	0,00				47,30	47,30		
d) Terreni costituenti aziende agrarie dismesse in attesa di utilizzazione								
BIOGLIO (Vercelli)	303,70					303,70		149.773,00
CUNEO - Strada vicinale antica Vignolo (Terreno agricolo)	440,56					440,56		38.734,00
PALERMO (mq.57.940)	3.768,12					3.768,12		2.023.581,00
ROMA - B.Ramazzini	5.292,83					5.292,83		2.339.000,00
TARANTO	2.240,60					2.240,60		195.000,00
	12.045,81	0,00	0,00	0,00	0,00	12.045,81	0,00	4.746.088,00

I M M O B I L I

segue: Allegato n. 1

LOCALITA'	CONSIST. AL 1^1.2007	INVIM (+)	PLUS VALORE IMMOBILI (+)	RICAVO LORDO (-)	AUMENTI / DIMINUZIONI PER CAMBIO DESTINAZIONE	CONSIST. AL 31.12.2007	QUOTA AMMORTIZ. 31.12.2007	VALUTAZIONE CORRENTE
e) TERRENI soggetti ad esproprio								
ROVIGO - mq 6.340.....	32,67		334.967,33	335.000,00		0,00		0,00
f) IMMOBILI In attesa di utilizzazione o di esproprio								
ASCOLI PICENO	85,68					85,68		13.500,00
BRINDISI	9.608,87					9.608,87		211.000,00
CAGLIARI - Via Guidazzonis	13.969,33					13.969,33		137.308,00
CREMONA (AREA GOLENALE).....	27,68					27,68		30.000,00
GORIZIA.....	1.560,34					1.560,34		630.000,00
GROSSETO - Via Cimabue (terreni mq.16.210+16.660+4.210)	566,32					566,32		275.000,00
LECCE - Via Alfieri (palazzina con terreni annessi)	936,43					936,43	45,53	169.000,00
MONTECATONE D'IMOLA (BO) bosco ceduo	73,36					73,36		650.000,00
PRA'CATINAT (Torino)	19,71					19,71		4.132,00
ROMA - Via Porta Furba	864,55					864,55		136.000,00
ROVIGO	0,00					0,00		0,00
SASSARI	38.533,68					38.533,68		2.478.993,00
TRAPANI	91,62					91,62		340.861,00
FRENTO (Mesiano)	433,57					433,57		365.000,00
PALERMO-Aziende agricole in lo- calità Corso Calatafimi (area mq. 12920 sotto esproprio).....	0,00					0,00		
	66.771,14	0,00	0,00	0,00	0,00	66.771,14	45,53	5.440.794,00
TOTALE IMMOBILI DA REDDITO	182.742,15	0,00	334.967,33	335.000,00	0,00	182.709,48	11.657,65	41.590.654,00
2) IMMOBILI STRUMENTALI								
a) adibiti ad uffici								
GROSSETO - Via Cimabue (fabbric- cati rurali mq.315+310)	7.020,79					7.020,79	7.020,79	440.000,00
COMO - Via Varesina n.6 (ex allog- gio dirigente con terreni annessi)...	67,24					67,24	67,24	186.000,00
TOTALE IMMOBILI STRUMENTALI ...	7.088,03	0,00	0,00	0,00	0,00	7.088,03	7.088,03	626.000,00
TOTALE	189.830,18	0,00	334.967,33	335.000,00	0,00	189.797,51	18.745,68	42.216.654,00

CREDITI BANCARI E DI FINANZIAMENTO

Allegato n. 2

DESCRIZIONE	CONSISTENZA		VARIAZIONI
	al 31 dicembre 2007	al 31 dicembre 2006	
Credito verso gli Enti ospedalieri (ex Case di cura dell'INPS) per somme somme da recuperare - art.9 della legge n. 303/1974.....	697.086,69	697.086,69	0,00
Credito per anticipazione all'ENPALS, art. 20 della legge n. 155 del 1981	0,00	0,00	0,00
Credito per anticipazioni alle aziende disestate - D.L.C.P.S. n.1134/1947	10.584,79	10.584,79	0,00
Crediti da recuperare dalle ex Case di cura.....	75.887,31	75.887,31	0,00
Diversi	31.080,86	31.080,86	0,00
TOTALE	814.639,65	814.639,65	0,00

CREDITI PER RETTE DI DEGENZA

Allegato n. 3

ENTI DEBITORI	RETTE DOVUTE AL 1 [^] .1.2007	CREDITI DA ELIMINARE	VERSAMENTI DELL'ANNO	RETTE DOVUTE AL 31.12.2007
Consorzi provinciali antitubercolari	411.625,30	-		411.625,30
Ministero della Sanità	442.549,00	-		442.549,00
Ministero della difesa	931,21	-		931,21
Ministero Interni	154,26	-		154,26
ENPDEDP	110,14	-		110,14
ONIG	8.776,03	-		8.776,03
INAM	179.172,66	-		179.172,66
INAIL	47.854,84	-		47.854,84
Cassa Mutua C.D./C.M	24.732,37	-		24.732,37
ENPAS	32.781,84	-		32.781,84
Privati paganti in proprio	21.288,51	-		21.288,51
Cassa Mutua Artigiani	17.423,14	-		17.423,14
Cassa Mutua Commercianti	5.291,68	-		5.291,68
ENEL	2.208,78	-		2.208,78
Cassa Marittima Meridionale	17,04	-		17,04
INADEL	9.117,94	-		9.117,94
Comuni	53.073,12	-		53.073,12
ENPALS	15,65	-		15,65
Enti vari -Ricoveri urgenti	71.970,79	-		71.970,79
Totall	1.329.094,30	0,00	0,00	1.329.094,30

CREDITI CONTRIBUTIVI

Allegato n. 4

DESCRIZIONE	CONSISTENZA		VARIAZIONI
	al 31 dicembre 2007	al 31 dicembre 2006	
Verso le aziende tenute alla denuncia rendiconto:	3.050.924.874,82	2.886.135.644,85	164.789.229,97
- ceduti alla S.C.C.I. S.p.a.	2.373.203.000,71	2.450.056.547,46	-76.853.546,75
- altri crediti	677.721.874,11	436.079.097,39	241.642.776,72
Verso datori di lavoro e lavoratori autonomi del settore agricolo:	584.913.415,78	585.354.690,25	-441.274,47
- ceduti alla S.C.C.I. S.p.a.	485.872.761,89	494.140.410,11	-8.267.648,22
- altri crediti	99.040.653,89	91.214.280,14	7.826.373,75
Verso le Casse Marittime	13.623.929,76	15.244.421,94	-1.620.492,18
Verso i datori di lavoro addetti ai servizi domestici e familiari.....	2.105.341,96	2.118.978,40	-13.636,44
TOTALE	3.651.567.562,32	3.488.853.735,44	162.713.826,88

CREDITI PER POSTE CORRETTIVE E COMPENSATIVE DI SPESE CORRENTI

Allegato n. 5

DESCRIZIONE	CONSISTENZA		VARIAZIONI
	al 31 dicembre 2007	al 31 dicembre 2006	
Credito verso Organismi esteri per prestazioni erogate in regime di convenzioni internazionali	2.706.726,79	1.603.116,19	1.103.610,60
Prestazioni da recuperare.....	249.854.115,21	233.265.369,37	16.588.745,84
TOTALE	252.560.842,00	234.868.485,56	17.692.356,44

CREDITI PER ENTRATE NON CLASSIFICABILI IN ALTRE VOCI

Allegato n. 6

DESCRIZIONE	CONSISTENZA		VARIAZIONI
	al 31 dicembre 2007	al 31 dicembre 2006	
Interessi di mora, sanzioni civili e amministrative.....	8.151.240,22	8.419.349,15	-268.108,93
- ceduti alla S.C.C.I. S.p.a.....	5.376.220,22	7.777.537,42	-2.401.317,20
- altri crediti.....	2.775.020,00	641.811,73	2.133.208,27
Sanzioni amministrative accertate verso i datori di lavoro e lavoratori autonomi del settore agricolo:	23.177.663,04	22.169.561,70	1.008.101,34
- ceduti alla S.C.C.I. S.p.a.....	18.660.485,48	19.618.151,06	-957.665,58
- altri crediti.....	4.517.177,56	2.551.410,64	1.965.766,92
TOTALE	31.328.903,26	30.588.910,85	739.992,41

RATEI ATTIVI

Allegato n. 7

DESCRIZIONE	CONSISTENZA		VARIAZIONI
	al 31 dicembre 2007	al 31 dicembre 2006	
Contributi, di pertinenza della gestione, relativi all'anno, con scadenza nell'anno successivo	2.395.461.504,45	2.256.799.572,10	138.661.932,35
Interessi sulla quota di partecipazione ai fondi investiti c/o Tesoreria.....	20.019,86	17.119,47	2.900,39
Contributi dovuti dalle Regioni per la copertura assicurativa degli apprendisti dipendenti da imprese artigiane - art.16, legge n.845/1978	0,00	1.123.473,67	-1.123.473,67
TOTALE	2.395.481.524,31	2.257.940.165,24	137.541.359,07

DEBITI PER LE SPESE PER PRESTAZIONI ISTITUZIONALI

Allegato n. 8

DESCRIZIONE	CONSISTENZA		VARIAZIONI
	al 31 dicembre 2007	al 31 dicembre 2006	
Trattamenti di famiglia su rate di pensione	30.058.145,38	25.145.988,59	4.912.156,79
Prestazioni tramite denuncia rendiconto	428.631.263,04	438.565.920,73	-9.934.657,69
Indennità di disoccupazione e trattamenti di famiglia ai lavoratori agricoli	13.856.387,86	12.782.687,39	1.073.700,47
Indennità di disoccupazione ai lavoratori non agricoli.....	22.144.152,44	19.279.777,40	2.864.375,04
Trattamenti di famiglia ai lavoratori domestici	1.692.241,93	1.657.515,16	34.726,77
Prestazioni economiche - trattamenti di famiglia, integrazioni salariali e indennità di malattia e maternità	7.334.060,42	7.019.967,54	314.092,88
Integrazioni salariali ai lavoratori agricoli	720.527,09	632.606,52	87.920,57
Trattamento di fine rapporto	1.580.091,04	2.009.231,64	-429.140,60
Prestazioni di malattia e maternità erogate tramite le Casse Marittime	27.926.116,73	36.986.812,89	-9.060.696,16
Prestazioni ai lavoratori extra comunitari.....	56.698,21	57.803,23	-1.105,02
Rette di degenza dovute ad Enti Ospedalieri e Case di Cura	1.161.119,46	1.316.188,36	-155.068,90
ENPALS - per A.F. ai pensionati di cui all'art. 20 della legge n. 155/1981.....	235.803,53	365.073,20	-129.269,67
TOTALE	535.396.607,13	545.819.572,65	-10.422.965,52

DEBITI PER TRASFERIMENTI PASSIVI ALLO STATO E AD ALTRI SOGGETTI PUBBLICI

Allegato n. 9

DESCRIZIONE	CONSISTENZA		VARIAZIONI
	al 31 dicembre 2007	al 31 dicembre 2006	
Per contribuzioni dovute:			
- Istituti di patronato e di assistenza sociale	39.289.030,06	36.516.442,14	2.772.587,92
- Istituto per gli affari sociali.....	0,00	0,00	0,00
Per il trasferimento allo Stato dell'eccedenza del gettito contributivo lavoro straordinario art. 2, commi 19 e 20, legge n.549/1995.....	32.464.976,98	18.952.361,04	13.512.615,94
Enti mutualistici -onere per prolungamento dell'assistenza ai tubercolotici - art. 2, legge n. 234/1968.....	1.281.645,36	1.281.645,36	0,00
TOTALE	73.035.652,40	56.750.448,54	16.285.203,86

DEBITI DI FINANZIAMENTO

Allegato n. 10

DESCRIZIONE	CONSISTENZA		VARIAZIONI
	al 31 gennaio 2007	al 31 dicembre 2006	
Debiti verso gli Enti Ospedalieri (ex case di Cura dell'INPS)....	28.717,70	28.717,70	0,00
Sussidi ai danneggiati dalla peronospora tabacina	127.469,47	127.469,47	0,00
Sussidi ai lavoratori disoccupati per alluvioni del 1966 - D.L. n. 914/1966	5.628,98	5.628,98	0,00
Diversi	128.908,70	128.908,70	0,00
TOTALE	290.724,85	290.724,85	0,00

CONTRIBUTI A CARICO DEI DATORI DI LAVORO E DEGLI ISCRITTI

- RIEPILOGO -

Allegato n. 11

DESTINATI AL FINANZIAMENTO DI	CONSUNTIVO 2007				T o t a l e (dato economico) (4) (1 - 2 + 3)	CONSUNTIVO 2006	VARIAZIONI
	Da accertare nel 2007 (1)	meno: rateo al 31 dicembre 2006 (2)	più: rateo al 31 dicembre 2007 (3)				
Trattamenti di famiglia	5.785.078.505,52	734.438.735,01	788.535.804,26	5.839.175.574,77	5.512.335.946,38	326.839.628,39	
Trattamenti di integrazione salariale ai dipendenti da aziende edili	633.841.165,95	42.614.666,76	49.862.227,36	641.088.726,55	572.417.350,82	68.671.375,73	
Trattamenti di integrazione salariale ai dipendenti dalle aziende lapidee - settore industria	28.236.428,03	2.109.801,14	2.213.290,67	28.339.917,56	27.110.888,77	1.229.028,79	
Trattamenti di integrazione salariale ai dipendenti delle aziende lapidee - settore artigianato	2.643.369,10	195.624,05	206.153,65	2.653.898,70	2.699.900,86	-46.002,16	
Trattamenti ordinari di integrazione salariale ai dipendenti da aziende Industriali	2.151.483.495,30	270.740.271,71	297.445.225,48	2.178.188.449,07	1.998.266.148,58	179.922.300,49	
Trattamento sostitutivo della retribuzione ai dipen- denti da imprese agricole	33.277.074,54	22.300.937,85	16.764.833,06	27.740.969,75	35.142.039,67	-7.401.069,92	
Trattamenti ordinari di disoccupazione	3.709.585.118,66	503.279.004,55	506.554.272,12	3.712.860.386,23	3.529.719.004,25	183.141.381,98	
Trattamento di fine rapporto	534.969.273,42	64.172.036,78	68.335.515,86	539.132.752,50	514.210.531,79	24.922.220,71	
Trattamenti economici - malattia e maternità	4.832.016.842,85	616.948.494,25	665.544.181,99	4.880.612.530,59	4.577.276.500,38	303.336.030,21	
Finanziamento fondo di garanzia per omessi o insufficienti contributi datoriali alla previdenza complementare.....	2.166.111,15	0,00	0,00	2.166.111,15	0,00	2.166.111,15	
TOTALE COMPLESSIVO	17.713.297.384,52	2.256.799.572,10	2.395.461.504,45	17.851.959.316,87	16.769.178.311,50	1.082.781.005,37	

CONTRIBUTI A CARICO DEI DATORI DI LAVORO E DEGLI ISCRITTI

Allegato n. 11.A

DESCRIZIONE	CONSUNTIVO 2007			T o t a l e (dato economico) (4) (1 - 2 + 3)	CONSUNTIVO 2006	VARIAZIONI
	Da accertare nel 2007 (1)	meno: rateo al 31 dicembre 2006 (2)	più: rateo al 31 dicembre 2007 (3)			
1. CONTRIBUTI PER I TRATTAMENTI DI FAMIGLIA:						
- Contributi ordinari	5.738.418.400,22	734.413.888,56	788.513.796,70	5.792.518.308,36	5.479.928.439,70	312.589.868,66
- Contributi lavoratori domestici	31.848.917,10	-	-	31.848.917,10	25.969.190,17	5.969.190,17
- Contributi agricoli	14.811.188,20	24.846,45	22.007,56	14.808.349,31	6.527.779,75	8.280.569,56
- Versamenti datori lavoro - art.20, L.730/1983	0,00	-	-	0,00	0,00	0,00
T O T A L E	5.785.078.505,52	734.438.735,01	788.535.804,26	5.839.175.574,77	5.512.335.946,38	326.839.628,39
2. CONTRIBUTI PER I TRATTAMENTI D'INTEGRAZIONE SALARIALE AI DIPENDENTI DA AZIENDE EDILI:						
- Contributi - art.8, comma 1, legge n.427/1975	633.055.341,12	42.614.666,76	49.862.227,36	640.302.901,72	571.490.687,24	68.812.214,48
- Contributi addizionali su integrazioni salariali	785.824,83	-	-	785.824,83	926.663,58	-140.838,75
T O T A L E	633.841.165,95	42.614.666,76	49.862.227,36	641.088.726,55	572.417.350,82	68.671.375,73
3. CONTRIBUTI PER I TRATTAMENTI D'INTEGRAZIONE SALARIALE AI DIPENDENTI DELLE AZIENDE LAPIDEE; SETTORE INDUSTRIA:						
- Contributi - art. 8, comma 1, legge n. 427/1975	28.197.493,63	2.109.801,14	2.213.290,67	28.300.983,16	27.051.504,56	1.249.478,60
- Contributi addizionali su integrazioni salariali	38.934,40	-	-	38.934,40	59.384,21	-20.449,81
T O T A L E	28.236.428,03	2.109.801,14	2.213.290,67	28.339.917,56	27.110.888,77	1.229.028,79
4. CONTRIBUTI PER I TRATTAMENTI D'INTEGRAZIONE SALARIALE AI DIPENDENTI DELLE AZIENDE LAPIDEE; SETTORE ARTIGIANATO:						
- Contributi - art.8, comma 1, legge n.427/1975	2.642.248,31	195.624,05	206.153,65	2.652.777,91	2.591.340,49	61.437,42
- Contributi addizionali su integrazioni salariali	1.120,79	-	-	1.120,79	108.560,37	-107.439,58
T O T A L E	2.643.369,10	195.624,05	206.153,65	2.653.898,70	2.699.900,86	-46.002,16

CONTRIBUTI A CARICO DEI DATORI DI LAVORO E DEGLI ISCRITTI

segue: Allegato n. 11.A

DESCRIZIONE	CONSUNTIVO 2007				T o t a l e (dato economico) (4) (1 - 2 + 3)	CONSUNTIVO 2006	VARIAZIONI
	Da accertare nel 2007 (1)	meno: rateo al 31 dicembre 2006 (2)	piu':rateo al 31 dicembre 2007 (3)				
5. CONTRIBUTI PER I TRATTAMENTI ORDINARI DI INTEGRAZIONE SALARIALE AI DIPENDENTI DA AZIENDE INDUSTRIALI: - Contributi - art. 12, punto 1, legge n. 164/1975 - Contributi addizionali su integrazioni salariali	2.142.929.570,68 8.553.924,62	270.740.271,71	297.445.225,48	2.169.634.524,45 8.553.924,62	1.985.796.356,65 12.469.791,93	183.838.167,80 -3.915.867,31	
T O T A L E	2.151.483.495,30	270.740.271,71	297.445.225,48	2.178.188.449,07	1.998.266.148,58	179.922.300,49	
6. CONTRIBUTO PER IL TRATTAMENTO SOSTITUTIVO DELLA RETRIBUZIONE AI DIPENDENTI DA IMPRESE AGRICOLE: - Contributi ordinari - art. 14 legge n. 223/1991 - Contributi agricoli	4.174.127,33 29.102.947,21	526.212,39 21.774.725,46	550.540,14 16.214.292,92	4.198.455,08 23.542.514,67	4.499.054,55 30.642.985,12	-300.599,47 -7.100.470,45	
T O T A L E	33.277.074,54	22.300.937,85	16.764.833,06	27.740.369,75	35.142.039,67	-7.401.069,92	
7. CONTRIBUTI PER TRATTAMENTI ORDINARI DI DISOCCUPAZIONE: - Contributo base - Contributo lavoro straordinario - Contributo lavoro straordinario eccedenti 40 ore settimanali - Contributo lavoratori domestici - Contributi agricoli	3.349.747.479,63 29.490,33 187.402.046,71 57.697.484,28 114.708.617,71	431.581.076,94 - 24.601.165,48 47.096.762,13 503.279.004,55	458.458.017,56 - 26.316.761,30 21.779.493,26 506.554.272,12	3.376.624.420,25 29.490,33 189.117.642,53 57.697.484,28 89.391.348,84	3.206.586.328,19 68.240,82 175.708.781,40 47.905.297,35 99.449.356,49	170.038.092,06 -38.750,49 13.408.861,13 9.791.186,93 -10.058.007,65	
T O T A L E	3.709.585.118,66	503.279.004,55	506.554.272,12	3.712.860.386,23	3.529.719.004,25	183.141.381,98	

CONTRIBUTI A CARICO DEI DATORI DI LAVORO E DEGLI ISCRITTI

DESCRIZIONE	CONSUNTIVO_2007			più:rateo al 31 dicembre 2007 (3)	Totale (dato economico) (4) (1-2+3)	CONSUNTIVO 2006	VARIAZIONI
	Da accertare nel 2007 (1)	meno: rateo al 31 dicembre 2006 (2)	meno: rateo al 31 dicembre 2006 (2)				
segue: Allegato n. 11.A							
8. CONTRIBUTI PER IL TRATTAMENTO DI FINE RAPPORTO:							
- Contributo 0,20 %	489.485.712,78	62.940.460,94	67.241.122,24	493.786.374,08	470.418.594,43	23.367.779,65	
- Contributo 0,40 % (ex INPDAI)	38.401.290,51	-	-	38.401.290,51	37.297.200,94	1.104.089,57	
- Contributi lavoratori domestici	4.910.670,76	-	-	4.910.670,76	4.273.308,64	637.362,12	
- Contributi agricoli	2.171.599,37	1.231.575,84	1.094.393,62	2.034.417,15	2.221.427,78	-187.010,63	
T O T A L E	534.969.273,42	64.172.036,78	68.335.515,86	539.132.752,50	514.210.531,79	24.922.220,71	
9. CONTRIBUTI PER I TRATTAMENTI ECONOMICI DI:							
a) MALATTIA:							
- Contributi tramite denuncia-rendiconto	3.824.320.614,81	482.857.431,38	524.435.486,62	3.865.898.670,05	3.619.173.761,12	246.724.908,93	
- Contributi agricoli	19.207.932,23	10.402.666,82	8.241.722,88	17.046.988,29	18.935.743,36	-1.888.755,07	
- Contributi tramite Casse marittime	22.013.391,81	-	-	22.013.391,81	21.143.476,09	869.915,72	
T O T A L E sub a)	3.865.541.939,85	493.260.098,20	532.677.209,50	3.904.959.050,15	3.659.252.980,57	245.706.069,58	
b) MATERNITA':							
- Contributi tramite denuncia-rendiconto	950.967.400,80	120.403.343,37	130.516.972,49	961.081.029,92	906.362.316,79	54.718.713,13	
- Contributi lavoratori domestici	6.080.512,72	-	-	6.080.512,72	4.251.177,74	1.829.334,98	
- Contributi agricoli	1.741.077,70	3.285.052,68	2.350.000,00	806.025,02	941.027,11	-135.002,09	
- Contributi tramite Casse marittime	7.685.912,78	-	-	7.685.912,78	6.468.998,17	1.216.914,61	
T O T A L E sub b)	966.474.904,00	123.688.396,05	132.866.972,49	975.653.480,44	918.023.519,81	57.629.960,63	
T O T A L E (a + b)	4.832.016.842,85	616.948.494,25	665.544.181,99	4.880.612.530,59	4.577.276.500,38	303.336.030,21	
10. CONTRIBUTI PER IL FINANZIAMENTO DEL FONDO DI GARANZIA PER OMESSI O INSUFFICIENTI CONTRIBUTI DATORIALI ALLA PREVIDENZA COMPLEMENTARE:							
- Contributi tramite denuncia-rendiconto	2.166.111,15	-	-	2.166.111,15	-	2.166.111,15	
T O T A L E COMPLESSIVO	17.713.297.384,52	2.256.799.572,10	2.395.461.504,45	17.851.959.316,87	16.769.178.311,50	1.082.781.005,37	

POSTE CORRETTIVE E COMPENSATIVE DELLE ENTRATE

- RIMBORSO DI CONTRIBUTI -

Allegato n. 12

DESTINATI AL FINANZIAMENTO DI	CONSUNTIVO 2007	CONSUNTIVO 2006	VARIAZIONI
Trattamenti di famiglia	81.159.740,76	30.032.065,72	51.127.675,04
Trattamenti di integrazione salariale ai dipendenti dell'edilizia	401.472,09	164.731,73	236.740,36
Trattamenti di integrazione salariale ai dipendenti delle aziende lapidee - settore industria	11.826,00	18.635,53	-6.809,53
Trattamenti di integrazione salariale ai dipendenti delle aziende lapidee - settore artigianato	0,00	0,00	0,00
Trattamenti ordinari di integrazione salariale ai dipendenti dell'industria	6.288.702,12	3.105.157,68	3.183.544,44
Trattamento sostitutivo della retribuzione ai dipendenti da imprese agricole	549.572,23	551.640,67	-2.068,44
Trattamento di rimpatrio dei lavoratori extracomunitari	133.702,84	171.166,66	-37.463,82
Trattamenti ordinari di disoccupazione	8.301.632,90	3.922.789,24	4.378.843,66
Trattamento di fine rapporto :			
INPS.....	459.485,26	564.382,23	-104.896,97
ex INPDAI.....	99.414,77	1.016,00	98.398,77
	558.900,03	565.398,23	-6.498,20
Trattamenti economici di malattia e maternità	7.473.480,60	5.656.740,69	1.816.739,91
TOTALE	104.879.029,57	44.188.326,15	60.690.703,42

ENTRATE NON CLASSIFICABILI IN ALTRE VOCI

Allegato n.13

DESCRIZIONE	CONSUNTIVO 2007	CONSUNTIVO 2006	VARIAZIONI
Interessi per il versamento dilazionato o differito dei contributi	39.780,69	38.787,85	992,84
Ammende, multe e sanzioni civili su contributi.....	16.009.045,30	19.183.882,17	-3.174.836,87
Entrate diverse	8.861.931,78	7.192.667,40	1.669.264,38
TOTALE.....	24.910.757,77	26.415.337,42	-1.504.579,65

TRASFERIMENTI DALLA GESTIONE DEGLI INTERVENTI ASSISTENZIALI ALLE GESTIONI PREVIDENZIALI

Allegato n. 14

DESCRIZIONE	CONSUNTIVO 2007	CONSUNTIVO 2006	VARIAZIONI
1 - COPERTURA DEL MANCATO GETTITO CONTRIBUTIVO A SEGUITO DI ESONERI E RIDUZIONI DI ALIQUOTE IN FAVORE DI SETTORI O CATEGORIE PRODUTTIVE relativa a:			
Trattamenti di famiglia	1.112.641.083,98	1.126.262.562,75	-13.621.478,77
Trattamenti ordinari di integrazione salariale ai dipendenti:			
- dell'edilizia	93.069.018,30	86.746.170,09	6.322.848,21
- delle aziende lapidee - settore industria	922.400,47	761.232,71	161.167,76
- delle aziende lapidee - settore artigianato	161.968,13	123.601,13	38.367,00
- delle aziende industriali	53.688.235,42	49.097.457,03	4.590.778,39
Trattamento sostitutivo della retribuzione ai dipendenti da imprese agricole.....	57.903.438,90	57.389.666,16	513.772,74
Trattamenti ordinari di disoccupazione	146.934.264,95	140.927.276,12	6.006.988,83
Trattamento di fine rapporto	22.713.704,88	19.219.489,71	3.494.215,17
Trattamenti economici di malattia e maternità	545.181.282,12	376.074.868,52	169.106.413,60
TOTALE	2.033.215.397,15	1.856.602.324,22	176.613.072,93
2 - COPERTURA ASSICURATIVA CONSEGUENTE A VARIA- ZIONI DELL'IMPONIBILE CONTRIBUTIVO relativa a:			
Trattamenti di famiglia	149.173.006,28	145.507.721,36	3.665.284,92
Trattamenti ordinari di integrazione salariale ai dipendenti:			
- dell'edilizia	51.853.719,37	51.700.509,14	153.210,23
- delle aziende lapidee - settore industria	4.537.078,20	4.527.482,69	9.595,51
- delle aziende lapidee - settore artigianato	139.443,36	139.443,00	0,36
- delle aziende industriali	29.761.156,86	29.510.405,23	250.751,63
Trattamento sostitutivo della retribuzione ai dipendenti da imprese agricole.....	2.272.914,75	2.447.621,52	-174.706,77
Trattamenti ordinari di disoccupazione	45.076.653,92	46.074.064,03	-997.410,11
Trattamento di fine rapporto	2.332.893,98	6.648.771,73	-4.315.877,75
Trattamenti economici di malattia e maternità	93.039.137,03	92.771.488,33	267.648,70
TOTALE.....	378.186.003,75	379.327.507,03	-1.141.503,28
3 - COPERTURA ASSICURATIVA DEGLI APPRENDISTI DIPENDENTI DALLE IMPRESE ARTIGIANE DELLE REGIONI A STATUTO SPECIALE (escluse SICILIA e SARDEGNA) relativa:			
- Trattamenti di famiglia	0,00	14.616,00	-14.616,00
4 - COPERTURA DEL MINOR GETTITO CONTRIBUTIVO PER LE INTEGRAZIONI SALARIALI ORDINARIE AGLI OPERAI DELL'INDUSTRIA - ART.4, LEGGE N.270/1988	4.131.655,00	4.131.655,00	0,00
TOTALE COMPLESSIVO	2.415.533.055,90	2.240.076.102,25	175.456.953,65

COPERTURA DEL MANCATO GETTITO CONTRIBUTIVO A SEGUITO DI ESONERI DI DI ALIQUOTE IN FAVORE DI SETTORI O CATEGORIE PRODUTTIVE

Allegato n. 14/a

DESCRIZIONE	Trattamenti di famiglia	Trattamenti ordinari di integrazione salariale					al dipendenti delle aziende artigiane settore artigianato	
		Totale	ai dipendenti dell'industria	ai dipendenti dell'edilizia	ai dipendenti delle aziende artigiane settore industria			
<i>Onere per la copertura del mancato gettito contributivo delle gestioni amministrate dall'INPS a seguito di esoneri e riduzioni di aliquote contributive relativi a:</i>								
- Contratti di formazione e lavoro.....	47.819,29	10.910,95						
- Contratti di solidarietà.....	58.125,48	185.680,20	185.472,85	10.852,16		58,79		
- Apprendisti dipendenti da imprese artigiane e non.....	53.978.145,70	0,00		207,35				
- Lavoratori addetti ai servizi domestici e familiari.....	24.634.992,22	0,00						
- Lavoratori per assistenza domiciliare all'infanzia (Bolzano)	2.303.182,11							
- Lavoratori dipendenti agricoli.....	92.047.760,82	0,00						
- Lavoratori dipendenti non agricoli.....	896.357.236,42	32.128.050,50	4.806.274,03	27.321.776,47				
- Contratti a tempo indeterminato derivanti da apprendistato.....	5.679.956,70	12.867.826,25	6.944.783,86	5.757.586,34			26.849,17	
- Lavoratori cassaintegrati disoccupati assunti a tempo indeterminato.....	19.897.231,44	58.986.540,26	14.316.880,32	44.167.796,27			103.580,48	
- Lavoratori iscritti liste mobilità art. 1, L. n. 52/98 e succ. modificaz.	13.089.130,55	33.896.190,21	22.893.096,71	10.709.591,67			21.801,43	
- Contratti di reinserimento.....	6.680,25	23.114,12	5.364,07	17.750,05				
- Lavoratori ex cassaintegrati.....	81.409,49	240.109,50	119.542,46	115.910,26				
- Persone svantaggiate.....	4.078,76	19.941,94	14.559,50	5.382,44			4.656,78	
- Sato di emergenza per calamità (provincia di Catania)	149.091,82	236.792,84	162.246,97	70.160,82			4.385,05	
- Contratti di formazione e lavoro trasformati a tempo indeterminato.....	404.021,33	421.254,65	421.162,19				92,46	
- Lavoratori in mobilità assunti a tempo indeterminato.....	1.160.561,90	3.006.023,35	1.727.569,98	1.207.411,34			67.489,43	
- Contratti di inserimento.....	2.741.659,70	5.819.187,55	2.091.282,48	3.684.593,13			37.127,49	
								3.552,60
								6.184,45
TOTALE.....	1.112.641.083,98	147.841.622,32	53.688.235,42	93.089.018,30	922.400,47	161.968,13		

segue: Allegato n. 14/a

Trattamento sostitutivo della retribuzione ai dip. aziende agricole	Trattamento di disoccupazione	Trattamento di fine rapporto	Trattamenti economici di malattia e maternità	TOTALE COMPLESSIVO
30,78	112.716,49	17.620,13 17.493,69	138.987,60 207.713,11 190.714.924,07 4.734.152,50 9.077.247,72 113.521.586,20 14.080.805,22 32.947.570,85 106.355.205,78 52.957.553,87 27.902,48 311.360,55 120.659,44 451.660,41 1.493.432,25 5.300.021,37 12.740.498,70	215.368,75 581.728,97 244.693.069,77 29.389.144,72 11.380.429,83 311.290.345,08 954.119.736,08 67.437.914,29 237.281.503,53 131.631.426,78 73.712,31 830.290,35 170.692,74 1.140.113,67 2.458.278,37 12.406.594,34 28.135.047,57
55.156.264,93 2.596.531,35 12.932,21 77.600,26 50.098,70 221,82 2.669,04 7.089,81	47.312.617,64 7.906.509,37 13.024.732,49 42.983.517,44 26.792.631,36 13.588,00 166.998,55 14.804,43 287.220,92 139.570,14 2.452.520,75 5.726.837,37	3.252.115,49 1.050.603,22 2.904.895,79 8.981.408,35 4.845.822,09 2.427,46 30.190,44 11.208,17 15.347,68 484.797,93 1.099.774,44	545.181.282,12	2.033.215.397,15
57.903.438,90	146.934.264,95	22.713.704,88	545.181.282,12	2.033.215.397,15

- Contratti di formazione e lavoro

- Contratti di solidarietà

- Apprendisti dipendenti da imprese artigiane e non

- Lavoratori addetti ai servizi domestici e familiari

- Lavoratori per assistenza domiciliare all'infanzia (Bolzano)

- Lavoratori dipendenti agricoli

- Lavoratori dipendenti non agricoli

- Contratti a tempo indeterminato derivanti da apprendistato

- Lavoratori cassaintegrati disoccupati assunti a tempo indeterminato

- Lavoratori iscritti liste mobilità art.1, L.n. 52/98 e succ. modificaz

- Contratti di reinserimento

- Lavoratori ex cassaintegrati

- Persone svantaggiate

- Stato di emergenza per calamità (provincia di Catania)

- Contratti di formazione e lavoro trasformati a tempo indeterminato

- Lavoratori in mobilità assunti a tempo indeterminato

- Contratti di inserimento

SPESE PER PRESTAZIONI ISTITUZIONALI
- RIEPILOGO -

Allegato n. 15

DESCRIZIONE	CONSUNTIVO 2007			CONSUNTIVO 2006	VARIAZIONI
	Da conguagliare o liquidare nel 2007 (1)	meno: rateo al 31.12.2006 (2)	più: rateo al 31.12.2007 (3)		
Trattamenti di famiglia	2.810.719.932,82	741.215.736,03	814.596.754,45	2.884.100.951,24	-14.523.897,27
Trattamenti di integrazione salariale ai dipen- denti da aziende edili	149.719.026,44	15.571.721,85	11.476.867,99	145.624.172,58	-64.346.047,56
Trattamenti di integrazione salariale ai dipen- denti da aziende lapidee - settore Industria	6.348.235,61	716.711,20	519.919,93	6.151.444,34	-2.579.558,83
Trattamenti di integrazione salariale ai dipen- denti da aziende lapidee-settore artigianato	959.768,49	105.974,75	69.732,95	923.526,69	-460.739,39
Trattamenti ordinari di integrazione salariale ai dipendenti da aziende industriali	121.313.482,50	12.917.734,75	8.778.430,58	117.174.178,33	-67.702.740,25
Trattamento sostitutivo della retribuzione ai dipendenti da imprese agricole	7.614.653,48	4.485.603,54	4.455.761,72	7.584.811,66	-8.997.678,79
Trattamento di rimpatrio ai lavoratori extra comunitari	112.354,54			112.354,54	112.354,54
Trattamenti ordinari di disoccupazione	1.937.051.059,50	1.614.765.958,00	1.592.127.026,00	1.914.412.127,50	-69.696.842,51
Trattamento di fine rapporto	463.343.921,55	22.182.020,00	22.412.600,00	463.574.501,55	-301.141,27
Trattamenti economici di malattia e maternità	4.020.185.027,79	393.821.512,68	416.996.950,20	4.043.360.465,31	243.634.269,75
Trattamenti di richiamo alle armi	585.442,07	-	-	585.442,07	-345.696,57
TOTALE COMPLESSIVO	9.517.952.904,79	2.805.782.972,80	2.871.434.043,82	9.583.603.975,81	14.792.281,85

SPESE PER PRESTAZIONI ISTITUZIONALI

Allegato n. 15.a

DESCRIZIONE	CONSUNTIVO 2007			TOTALE PREVISIONI ECONOMICHE (1-2+3) (4)	CONSUNTIVO 2006	VARIAZIONI
	Da conguagliare o liquidare nel 2007 (1)	meno: rateo al 31.12.2006 (2)	più: rateo al 31.12.2007 (3)			
1. TRATTAMENTI DI FAMIGLIA						
- Assegni per il nucleo familiare:						
- al lavoratori dipendenti tramite D.M.	3.609.395.464,91	227.336.985,15	290.566.785,78	3.672.625.265,54	2.940.993.433,68	731.631.831,86
- al lavoratori dipendenti non agricoli	11.256.125,44	5.612.000,00	4.951.000,00	10.595.125,44	12.350.778,33	-1.755.652,89
- al lavoratori dipendenti agricoli	431.334.620,72	397.616.100,00	409.545.000,00	443.263.520,72	444.425.532,74	-1.162.012,02
- al lavoratori domestici	56.900.565,33	21.128.000,00	20.613.400,00	56.385.965,33	58.567.736,24	-2.181.770,91
- al lavoratori disoccupati agricoli	41.562.105,26	39.918.900,00	43.375.000,00	45.018.205,26	33.547.773,92	11.470.431,34
- al lavoratori disoccupati non agricoli	108.946.645,96	9.550.900,00	9.669.300,00	109.065.045,96	107.616.863,50	1.448.182,46
- al lavoratori disoccupati in mobilità	31.197.314,61	3.165.500,00	2.943.800,00	30.975.614,61	33.583.876,01	-2.608.261,40
- al pensionati	944.003.577,19	35.036.000,00	31.004.012,00	939.971.589,19	913.732.132,61	26.239.456,58
- al pensionati ENPALS	2.485.803,53	0,00	0,00	2.485.803,53	2.481.466,89	4.336,64
- al lavoratori agricoli in cassa integrazione	575.275,53	0,00	0,00	575.275,53	24.698,73	550.576,80
- Totale assegni per il nucleo familiare	5.237.657.498,48	739.364.385,15	812.668.297,78	5.310.961.411,11	4.547.324.292,65	763.637.118,46
A D E T T A T T I:						
- Quota parte degli assegni per il nucleo familiare a carico della G.I.A.S.	2.449.051.989,00	-	-	2.449.051.989,00	1.668.672.241,00	780.379.748,00
- Assegni per il nucleo familiare netti	2.788.605.509,48	739.364.385,15	812.668.297,78	2.861.909.422,11	2.878.652.051,65	-16.742.629,54
- Trattamenti di famiglia in convenzioni internazionali						
- Assegni familiari ai piccoli coltivatori diretti	22.677,87	-	-	22.677,87	26.659,94	-3.982,07
- Assegni per congedi matrimoniali - tramite D.M.	10.397,15	-	-	10.397,15	2.685,02	7.712,13
- Assegni per congedi matrimoniali - pagamenti diretti	21.763.983,01	1.851.350,88	1.928.456,67	21.841.088,80	19.657.447,47	2.183.641,33
- A.F. erogati fino al 31/12/1987	3.740,04	-	-	3.740,04	11.896,15	-8.156,11
- A.F. erogati fino al 31/12/1987	313.625,27	-	-	313.625,27	274.108,28	39.516,99
TRATTAMENTI DI FAMIGLIA COMPLESSIVI	2.810.719.932,82	741.215.736,03	814.596.754,45	2.884.100.951,24	2.898.624.848,51	-14.523.897,27

SPESE PER PRESTAZIONI ISTITUZIONALI

segue: Allegato n. 15.a

DESCRIZIONE	CONSUNTIVO 2007			TOTALE PREVISIONI ECONOMICHE (1-2+3) (4)	CONSUNTIVO 2006	VARIAZIONI
	Da conguagliare o liquidare nel 2007 (1)	meno: rateo al 31.12.2006 (2)	più: rateo al 31.12.2007 (3)			
2. TRATTAMENTI D'INTEGRAZIONE SALARIALE AI DIPENDENTI DA AZIENDE EDILI: industria e artigianato	149.681.548,23	15.571.721,85	11.476.867,99	145.586.694,37	209.173.654,18	-63.586.959,81
- a conguaglio tramite D.M.	37.478,21	-	-	37.478,21	796.565,96	-759.087,75
- pagamenti diretti						
Totale	149.719.026,44	15.571.721,85	11.476.867,99	145.624.172,58	209.970.220,14	-64.346.047,56
3. TRATTAMENTI D'INTEGRAZIONE SALARIALE AI DIPENDENTI DA AZIENDE LAPIDEE - SETTORE INDUSTRIA:	6.347.951,61	716.711,20	519.919,93	6.151.160,34	8.731.003,17	-2.579.842,83
- a conguaglio tramite D.M.	284,00	-	-	284,00	0,00	284,00
- pagamenti diretti						
Totale	6.348.235,61	716.711,20	519.919,93	6.151.444,34	8.731.003,17	-2.579.558,83
4. TRATTAMENTI D'INTEGRAZIONE SALARIALE AI DIPENDENTI DA AZIENDE LAPIDEE-SETTORE ARTIGIANATO:	959.768,49	105.974,75	69.732,95	923.526,69	1.384.266,08	-460.739,39
- a conguaglio tramite D.M.	0,00	-	-	0,00	0,00	0,00
- pagamenti diretti						
Totale	959.768,49	105.974,75	69.732,95	923.526,69	1.384.266,08	-460.739,39
5. TRATTAMENTI ORDINARI DI INTEGRAZIONE SALARIALE AI DIPENDENTI DA AZIENDE INDUSTRIALI:	119.272.796,16	12.917.734,75	8.778.430,58	115.133.491,99	181.301.290,33	-66.167.798,34
- a conguaglio tramite D.M.	2.040.686,34	-	-	2.040.686,34	3.575.628,25	-1.534.941,91
- pagamenti diretti						
Totale	121.313.482,50	12.917.734,75	8.778.430,58	117.174.178,33	184.876.918,58	-67.702.740,25

SPESE PER PRESTAZIONI ISTITUZIONALI

segue: Allegato n. 15.a

DESCRIZIONE	CONSUNTIVO 2007				TOTALE PREVISIONI ECONOMICHE (1-2+3) (4)	CONSUNTIVO 2006	VARIAZIONI
	Da conguagliare o liquidare nel 2007 (1)	meno: rateo al 31.12.2006 (2)	più: rateo al 31.12.2007 (3)				
6. TRATTAMENTO SOSTITUTIVO DELLA RETRIBUZIONE AI DIPENDENTI DA IMPRESE AGRICOLE: pag. diretti: - operai, impiegati e quadri.....	7.614.653,48	4.485.603,54	4.455.761,72	7.584.811,66	16.582.490,45	-8.997.678,79	
7. TRATTAMENTO PER IL RIMPATRIO DEI LAVORATORI EXTRACOMUNITARI: - pagamenti diretti	112.354,54	-	-	112.354,54	0,00	112.354,54	
8. TRATTAMENTI ORDINARI DI DISOCCUPAZIONE: - Indennità ai lavoratori non agricoli	601.553.013,74	77.791.158,00	78.775.126,00	602.536.981,74	600.823.081,17	1.713.900,57	
- Indennità ai lavoratori agricoli	135.812.341,21	149.899.800,00	144.812.900,00	130.725.441,21	171.245.576,20	-40.520.134,99	
- Trattamento speciale ai lavoratori agricoli: legge n. 457/1972	505.973.404,44	551.501.100,00	538.828.700,00	493.301.004,44	444.750.881,11	48.550.123,33	
legge n. 37/1977	334.979.416,92	369.704.500,00	353.892.100,00	319.167.016,92	334.800.301,17	-15.633.284,25	
- Indennità ordinarie - art. 7, comma 3 ^a , legge n.160/1988 e successive: al lavoratori non agricoli	455.699.337,63	459.112.700,00	468.973.300,00	465.559.937,63	458.740.024,68	6.819.912,95	
al lavoratori agricoli	6.569.364,18	6.756.700,00	6.844.900,00	6.657.764,18	6.817.862,74	-160.098,56	
a detrarre: quota a carico GIAS: - art. 24, L. 196/1997 e art. 1 quater L. 176/1998.....	2.040.587.078,12	1.614.765.958,00	1.592.127.026,00	2.017.948.146,12	2.017.177.727,07	770.419,05	
- art. 1, c. 15 L. 81/2006.....	39.320.446,01			39.320.446,01	39.320.446,01	0,00	
	70.000.000,00			70.000.000,00	0,00	70.000.000,00	
Totale.....	1.931.266.632,11	0,00	0,00	1.908.627.700,11	1.977.857.281,06	-69.229.580,95	
- Prestazioni in regime di convenzioni internazionali.....	5.784.427,39	-	-	5.784.427,39	6.251.688,95	-467.261,56	
TOTALE COMPLESSIVO	1.937.051.059,50	1.614.765.958,00	1.592.127.026,00	1.914.412.127,50	1.984.108.970,01	-69.696.842,51	

SPESE PER PRESTAZIONI ISTITUZIONALI

segue: Allegato n. 15.a

DESCRIZIONE	CONSUNTIVO 2007			TOTALE PREVISIONI ECONOMICHE (1-2+3) (4)	CONSUNTIVO 2006	VARIAZIONI
	Da conguagliare o liquidare nel 2007 (1)	meno: rateo al 31.12.2006 (2)	più: rateo al 31.12.2007 (3)			
9. TRATTAMENTO DI FINE RAPPORTO:						
- pagamenti diretti	402.555.415,73	19.071.020,00	19.182.000,00	402.666.395,73	404.615.385,62	-1.948.989,89
- prest. relative a credito lavoro - D.L. n. 80/1992	52.248.944,18	3.111.000,00	3.230.600,00	52.368.544,18	50.432.957,32	1.935.586,86
- prestazioni relative all'ex INPDAIL	8.105.379,38	-	-	8.105.379,38	8.037.167,76	68.211,62
- prest. relative a credito lav. ex INPDAIL - D.L. n. 80/92	434.182,26	-	-	434.182,26	790.132,12	-355.949,86
Totale	463.343.921,55	22.182.020,00	22.412.600,00	463.574.501,55	463.875.642,82	-301.141,27
10. TRATTAMENTI ECONOMICI DI:						
a) MALATTIA:						
- a conguaglio tramite D.M.	1.660.350.638,86	123.911.013,68	136.033.807,23	1.672.473.432,41	1.533.689.366,32	138.784.066,09
- pagamenti diretti	223.986.113,74	66.803.729,00	64.207.666,00	221.390.050,74	249.249.153,46	-27.859.102,72
- pagamenti tramite le Casse marittime	140.342.727,12	-	-	140.342.727,12	125.384.001,63	14.958.725,49
Totale	2.024.679.479,72	190.714.742,68	200.241.473,23	2.034.206.210,27	1.908.322.521,41	125.883.688,86
b) MATERNITA':						
- a conguaglio tramite D.M.	1.615.005.480,84	123.147.651,81	132.651.075,81	1.624.508.904,84	1.510.805.051,21	113.703.853,63
- pagamenti diretti	144.861.939,33	67.131.072,00	70.021.347,00	147.752.214,33	160.516.335,19	-12.764.120,86
- pagamenti tramite le Casse marittime	6.983.014,59	-	-	6.983.014,59	8.238.638,64	-1.255.624,05
Totale	1.766.850.434,76	190.278.723,81	202.672.422,81	1.779.244.133,76	1.679.560.025,04	99.684.108,72
c) INDENNITA' LAVORATORI DONATORI DI SANGUE:						
- a conguaglio tramite D.M.	61.508.168,31	-	-	61.508.168,31	57.586.748,21	3.921.420,10
- pagamenti diretti	166.468,31	-	-	166.468,31	188.359,31	-21.891,00
- pagamenti tramite le Casse marittime	6.896,85	-	-	6.896,85	6.527,02	369,83
Totale	61.681.533,47	-	-	61.681.533,47	57.781.634,54	3.899.898,93
d) INDENNITA' LAVORATRICI MADRI-ART.10, L.n.903/77:						
- a conguaglio tramite D.M.	166.511.262,74	12.503.642,19	13.738.112,16	167.745.732,71	153.610.524,44	14.135.208,27
- pagamenti diretti	448.088,63	324.404,00	344.942,00	468.626,63	444.119,76	24.506,87
- pagamenti tramite le Casse marittime	14.228,47	-	-	14.228,47	7.370,37	6.858,10
Totale	166.973.579,84	12.828.046,19	14.083.054,16	168.228.587,81	154.062.014,57	14.166.573,24
TOTALE COMPLESSIVO	4.020.185.027,79	393.821.512,68	416.996.950,20	4.043.360.465,31	3.799.726.195,56	243.634.269,75

SPESE PER PRESTAZIONI ISTITUZIONALI

segue: Allegato n. 15.a

DESCRIZIONE	CONSUNTIVO 2007				CONSUMITIVO 2006	VARIAZIONI
	Da conguagliare o liquidare nel 2007 (1)	meno: rateo al 31.12.2006 (2)	più: rateo al 31.12.2007 (3)	TOTALE PREVISIONI ECONOMICHE (1-2+3) (4)		
11. INDENNITA' RICHIAMO ALLE ARMI AI LAVORATORI:	585.442,07	-	-	585.442,07	931.138,64	-345.696,57
TOTALE COMPLESSIVO	9.517.952.904,79	2.805.782.972,80	2.871.434.043,82	9.583.603.975,81	9.568.811.693,96	14.792.281,85

POSTE CORRETTIVE E COMPENSATIVE DELLE USCITE

Allegato n.16

DESCRIZIONE	CONSUNTIVO 2007	CONSUNTIVO 2006	VARIAZIONI
- RECUPERO DI PRESTAZIONI:			
Trattamenti di famiglia	41.803.147,50	41.657.967,30	145.180,20
Trattamenti di integrazione salariale ai dipendenti da aziende edili.....	1.625.167,11	1.681.630,01	-56.462,90
Trattamenti di integrazione salariale ai dipendenti da aziende lapidee - settore Industria	7.403,04	116.927,00	-109.523,96
Trattamenti di integrazione salariale ai dipendenti da aziende lapidee - settore artigianato	21.187,00	93.156,80	-71.969,80
Trattamenti di integrazione salariale ai dipendenti da aziende industriali	771.101,66	1.933.125,97	-1.162.024,31
Trattamenti di integrazione salariale ai dipendenti da imprese agricole.....	123.348,41	51.204,81	72.143,60
Trattamenti di rimpatrio ai lavoratori extracomunitari	20.859,03	20.755,56	103,47
Trattamenti ordinari di disoccupazione	98.330.534,88	89.634.542,74	8.695.992,14
Trattamento di fine rapporto :			
INPS.....	181.865.972,06	169.276.357,21	12.589.614,85
INPDAI.....	677.459,48	3.579.159,60	-2.901.700,12
	182.543.431,54	172.855.516,81	9.687.914,73
Trattamenti economici di malattia e maternità	71.649.673,24	84.684.737,95	-13.035.064,71
Trattamento di richiamo alle armi	3.054,63	18.339,65	-15.285,02
	396.898.908,04	392.747.904,60	4.151.003,44
- Rimborso da parte di Organismi esteri di prestazioni in regime di convenzioni internazionali.....	2.856.645,45	6.689.664,06	-3.833.018,61
TOTALE	399.755.553,49	399.437.568,66	317.984,83

TRASFERIMENTI AD ALTRE GESTIONI DELL'INPS

Allegato n. 17

DESCRIZIONE	CONSUNTIVO 2007	CONSUNTIVO 2006	VARIAZIONI
AL FONDO PENSIONI LAVORATORI DIPENDENTI:			
- per valori di copertura assicurativa, relativi a:			
1) periodi di disoccupazione ordinaria indennizzati ai lavoratori agricoli e non agricoli:			
- art.4, legge n. 218/1952.....	1.500.236.767,00	1.643.441.105,00	-143.204.338,00
- art. 7, comma 3^, legge n. 160/1988 e successive.....	1.040.002.508,00	995.145.549,00	44.856.959,00
2) periodi di integrazione salariale ordinaria indennizzati ai lavoratori dell'industria - art.3, legge n.164/1975	88.029.100,00	138.739.150,00	-50.710.050,00
3) periodi di integrazione salariale indennizzati ai lavoratori dell'edilizia - art.5, legge n.427/1975	70.361.110,00	102.477.260,00	-32.116.150,00
4) periodi di integrazione salariale indennizzati ai dipendenti delle aziende lapidee - settore industria - art.5, legge n.427/1975	3.053.520,00	3.944.490,00	-890.970,00
5) periodi di integrazione salariale indennizzati ai dipendenti delle aziende lapidee - settore artigianato - art.5, legge n.427/1975	457.710,00	648.360,00	-190.650,00
TOTALE	2.702.140.715,00	2.884.395.914,00	-182.255.199,00

INVESTIMENTI PATRIMONIALI DI PERTINENZA DELLA EX GESTIONE TUBERCOLOSI

All. n. 18

	Consuntivo 2007	Consuntivo 2006	VARIAZIONI
COSTO DELLA PRODUZIONE	-23.450,23	-23.908,38	458,15
COSTI PER ACQUISTO MATERIE PRIME, SUSSIDIARI, CONSUMI E MERCI	-9.722,00	-9.764,91	42,91
<i>SPESE PER ACQUISTO BENI DI CONSUMO E SERVIZI:</i>			
<i>SPESE IMPEGNATE NELL'ESERCIZIO</i>			
Spese di assicurazione	-2.961,00	-3.003,91	42,91
Compensi alla società per la gestione del patrimonio Immobiliare da reddito di proprietà dell'Istituto	-6.761,00	-6.761,00	0,00
AMMORTAMENTI E SVALUTAZIONI	-680,96	-665,76	-15,20
<i>AMMORTAMENTI IMMOBILIZZAZIONI MATERIALI:</i>			
Ammortamento Immobili	-680,96	-665,76	-15,20
ONERI DIVERSI DI GESTIONE	-13.047,27	-13.477,71	430,44
<i>SPESE IMPEGNATE NELL'ESERCIZIO:</i>			
Oneri tributari ed IRAP	-1.376,27	-532,43	-843,84
Spese d'amministrazione	-11.671,00	-12.494,00	823,00
Oneri per il trasferimento allo Stato delle economie derivanti dalla riduzione degli stanziamenti per spese d'amministrazione.	0,00	-451,28	451,28
PROVENTI E ONERI FINANZIARI	-85.310,80	-39.324,46	-45.986,34
ALTRI PROVENTI FINANZIARI	312,23	273,46	38,77
<i>ENTRATE ACCERTATE NELL'ESERCIZIO :</i>			
Canone d'uso	312,23	273,46	38,77
ALTRI ONERI FINANZIARI	-85.623,03	-39.597,92	-46.025,11
Perdita derivante dalla gestione IGEI del patrimonio Immobiliare da reddito (all. 18/bis)	-85.623,03	-39.597,92	-46.025,11
IMPOSTE D'ESERCIZIO	-18.164,37	-21.989,40	3.825,03
IMPOSTE D'ESERCIZIO	-18.164,37	-21.989,40	3.825,03
<i>SPESE IMPEGNATE NELL'ESERCIZIO:</i>			
IRPEF su operazioni commerciali	-496,70	-1.048,85	552,15
Assegnazione al Fondo Imposte	-17.667,67	-20.940,55	3.272,88
	-126.925,40	-85.222,24	-41.703,16

**GESTIONE DEGLI IMMOBILI DA REDDITO
DA PARTE DELLA SOCIETA' IGEI**

All. n.18/bis

DESCRIZIONE	Consuntivo 2007	Consuntivo 2006	Variazioni
PROVENTI :			
- Affitti	70.542,99	78.131,60	-7.588,61
- Recupero di spese varie	563,33	565,68	-2,35
- Entrate varie	253,26	187,52	65,74
	71.359,58	78.884,80	-7.525,22
SPESE:			
- Spese di manutenzione	85.281,02	9.027,14	76.253,88
- Spese di conduzione	406,38	11.068,86	-10.662,48
- Imposta comunale sugli immobili	69.058,42	90.336,52	-21.278,10
- Spese diverse	2.236,79	8.050,20	-5.813,41
	156.982,61	118.482,72	38.499,89
PERDITA.....	-85.623,03	-39.597,92	-46.025,11

VARIAZIONI PATRIMONIALI STRAORDINARIE

Allegato n. 19

DESCRIZIONE	CONSUNTIVO 2007	CONSUNTIVO 2006	VARIAZIONI
Eliminazione dei residui attivi per irrecuperabilità ed insussistenza di:			
- crediti contributivi verso le aziende	74.902.164,29	89.108.874,18	-14.206.709,89
- crediti contributivi verso i datori di lavoro e lavoratori del settore agricolo.....	6.512.476,13	2.096.758,54	4.415.717,59
- crediti per contributi dovuti per i lavoratori domestici.....	35.332,44	22.663,80	12.668,64
- crediti per contributi dovuti lavoratori marittimi.....	1.137.057,35	881.298,33	255.759,02
- crediti per prestazioni da recuperare	6.280.595,25	2.057.135,24	4.223.460,01
- crediti per interessi di mora , sanzioni civili e amministrative.....	985.200,38	209.275,21	775.925,17
- crediti v/ organismi esteri.....	0,00	2.582,28	-2.582,28
TOTALE	89.852.825,84	94.378.587,58	-4.525.761,74

APPENDICE

EVOLUZIONE LEGISLATIVA E NORMATIVA

PAGINA BIANCA

Nell'esercizio 2007, la Gestione Prestazioni Temporanee ai Lavoratori Dipendenti è stata influenzata dai mutamenti del contesto normativo che si riepilogano.

L'articolo 1, comma 783, della legge n. 296 del 27/12/2006 (Finanziaria 2007) ha previsto una diversa disciplina riguardo alla decorrenza degli interessi legali, individuando un diverso *dies a quo*, a seconda che la domanda presentata dall'utente risulti completa o meno delle informazioni e dei dati necessari per la sua liquidazione. L'art.1, comma 773, della legge n. 296 del 27 dicembre 2006 (Finanziaria 2007), ha esteso agli apprendisti, a decorrere dagli eventi verificatisi dall' 1 gennaio 2007, la tutela previdenziale relativa alla malattia prevista per i lavoratori dipendenti. Il comma in questione, infatti, detta la nuova disciplina contributiva del contratto di apprendistato e prevede anche che, "a decorrere da tale data", ai lavoratori assunti con questo tipo di rapporto ai sensi del capo I del titolo VI del decreto legislativo 10 settembre 2003, n. 276, e successive modificazioni, sono estese le disposizioni in materia di indennità giornaliera di malattia secondo la disciplina generale prevista per i lavoratori subordinati.

Il comma 788, dell'art. 1 della legge n. 296 del 27 dicembre 2006 (finanziaria 2007), ha introdotto a favore dei lavoratori a progetto e categorie assimilate, a decorrere dal 1° gennaio 2007, una speciale indennità giornaliera di malattia. A tale riguardo il comma in questione testualmente recita: "a decorrere dagli eventi verificatisi dal 1° gennaio 2007, ai lavoratori a progetto e categorie assimilate iscritti alla gestione separata di cui all'articolo 2, comma 26, della legge 8 agosto 1995, n. 335, non titolari di pensione e non iscritti ad altre forme previdenziali obbligatorie, è corrisposta un'indennità giornaliera di malattia a carico dell'INPS entro il limite massimo di giorni pari a un sesto della durata complessiva del rapporto di lavoro e comunque non inferiore a venti giorni nell'arco dell'anno solare, con esclusione degli eventi morbosi di durata inferiore a quattro giorni.

Per la predetta prestazione si applicano i requisiti contributivi e reddituali previsti per la corresponsione dell'indennità di degenza ospedaliera a favore dei lavoratori iscritti alla gestione separata. La misura della predetta prestazione è pari al 50 per cento dell'importo corrisposto a titolo di indennità per degenza ospedaliera previsto dalla normativa vigente per tale categoria di lavoratori. Resta fermo, in caso di degenza ospedaliera, il limite massimo indennizzabile di centottanta giorni nell'arco dell'anno solare.

In attuazione dell'art. 1, comma 791, della Legge n. 296 del 2 dicembre 2006 (Finanziaria 2007), il D.M. 12/07/2007, pubblicato sulla G.U. n. 247 del 23/10/2007, ha esteso in favore delle lavoratrici a progetto e categorie assimilate, associate in partecipazione e libere professioniste iscritte alla gestione separata di cui all'art. 2, comma 26, della Legge 335/1995, le disposizioni di cui agli articoli n. 16, 17 e 22 del Decreto Legislativo n. 151/2001.

La tutela è riconosciuta anche in caso di adozione e affidamento nonché in favore dei lavoratori padri appartenenti ad una delle categorie considerate, iscritti alla gestione medesima.

Le lavoratrici, destinatarie della tutela, già tenute al versamento della contribuzione maggiorata dello 0,50 per cento, a far data dal 07/11/2007, hanno l'obbligo di versare un'aliquota aggiuntiva, pari allo 0,22 per cento (per un totale di 0,72 per cento), destinata al finanziamento delle prestazioni previste dal decreto in questione.

Inoltre, a decorrere dal 1° gennaio 2007, i lavoratori a progetto e categorie assimilate iscritti alla Gestione separata di cui all'art. 2, comma 26 della legge 8 agosto 1995, n. 335, hanno diritto al congedo parentale per un periodo complessivo di tre mesi entro il primo anno di vita del bambino. Il diritto è riconosciuto anche in caso di adozione e affidamento.

L'articolo 1, comma 11, lettera a, della legge 27/12/2006 (Finanziaria 2007) ha rivisto gli importi ed i livelli di reddito annuali per l'assegno per il nucleo familiare, mentre le norme introdotte dalle successive lettere b), c) e d) incidono significativamente sulla relativa disciplina. Pertanto a decorrere dall'01.01.2007 sono stati rideterminati i livelli di reddito e gli importi dell'assegno relativi ai nuclei familiari con entrambi i genitori o un solo genitore e con almeno un figlio minore, in cui non siano presenti componenti inabili.

A decorrere dall'1.01.2007 l'importo dell'assegno è aumentato del 15 per cento per le altre tipologie di nuclei con figli.

Ai fini della determinazione dell'assegno per il nucleo familiare, in presenza di nuclei numerosi (almeno quattro figli o equiparati di età inferiore a 26 anni) rilevano, al pari dei figli minori, anche i figli o equiparati di età superiore a 18 anni compiuti ed inferiore a 21 anni compiuti purché studenti o apprendisti.

La Legge n. 16 del 09/01/2006 ha ratificato il Trattato di adesione della Repubblica di Bulgaria e della Romania all'Unione Europea a decorrere dal 1°/01/2007. Pertanto, in materia di assegno al nucleo familiare, le disposizioni vigenti per i cittadini comunitari dal 1°/01/2007 si applicano anche in favore dei cittadini della Bulgaria e Romania che lavorano in Italia, purché, ovviamente, ricorrano tutti i requisiti richiesti dalla Legge.

A seguito del Decreto Legge n. 2 del 10/01/2006, articolo 1 comma 10, convertito con Legge n. 81 del 11/03/2006, è stata prevista l'anticipazione agli operai agricoli a tempo indeterminato delle prestazioni temporanee da parte dei datori di lavoro. Pertanto, con riferimento all'assegno al nucleo familiare, è stato introdotto l'obbligo per i datori di lavoro di anticipare agli O.T.I. per conto dell'INPS tale prestazione.

Come previsto dai commi dal 755 al 766, dell'articolo 1, della legge finanziaria 2007, il D.M. del 30/01/2007, pubblicato sulla G.U. n. 26 del 1° febbraio 2007, ha stabilito le modalità di attuazione delle disposizioni relative al "Fondo per l'erogazione ai lavoratori dipendenti del settore privato dei trattamenti di fine rapporto di cui all'articolo 2120 del codice civile" il cui finanziamento risponde al criterio della ripartizione, che viene gestito dall'Istituto, per conto dello Stato, su apposito conto corrente aperto presso la Tesoreria dello Stato.

Per quanto attiene alle prestazioni di disoccupazione, la norma innovativa della legge finanziaria 2007 è il comma 784. dell'articolo 1.

Il primo comma prevede un nuovo criterio di computo degli interessi legali per le prestazioni di disoccupazione agricola (individuando in tal caso il *dies a quo* nel termine per la pubblicazione degli elenchi nominativi annuali degli operai agricoli): la decorrenza dei suddetti interessi va considerata dalla data di pubblicazione degli elenchi nominativi dei lavoratori agricoli - solitamente fine maggio - sempre che la domanda (da presentare perentoriamente entro il 31 marzo dell'anno successivo a quello di riferimento della prestazione) sia completa; diversamente, decorrerà dalla data di perfezionamento anche se successiva alla pubblicazione degli elenchi, la cui iscrizione e' costitutiva del diritto.

La gestione è stata altresì interessata dalla lievitazione dei monti retributivi e dagli effetti dei provvedimenti che disciplinano l'adeguamento dei minimali di retribuzione imponibile.

L'art. 1 del D.L. 9 ottobre 1989, n. 338, convertito nella legge 7.12.1989, n. 389, stabilisce "che la retribuzione da assumere come base per il calcolo dei contributi di previdenza e di assistenza sociale non può essere inferiore all'importo delle retribuzioni stabilito da leggi, regolamenti, contratti collettivi, stipulati dalle organizzazioni sindacali più rappresentative su base nazionale ovvero da accordi collettivi o contratti individuali, qualora ne derivi una retribuzione di importo superiore a quello previsto dal contratto collettivo".

La disposizione sopra richiamata, peraltro, non ha abrogato la disciplina vigente in materia di minimali di retribuzione giornaliera e pertanto, a partire dal periodo di paga in corso all'1.1.2007, in esecuzione dell' art. 1 della legge 26.6.1981, n. 537, sono aumentati i limiti minimi di retribuzione giornaliera previsti, ai fini del calcolo della contribuzione previdenziale ed assistenziale, per la generalità dei lavoratori, in relazione alla variazione percentuale dell'indice ISTAT dei prezzi al consumo per le famiglie degli operai e degli impiegati, pari per il 2007 al 2 per cento.

I minimali predetti, a loro volta, sono stati adeguati, se inferiori, al minimale giornaliero pari al 9,50 per cento del trattamento minimo di pensione vigente dall'1.1.2007 (art. 7, comma 1, secondo periodo, del D.L. 12.9.1983, n. 463, convertito dalla legge 11.11.1983, n. 638, modificato dal D.L. 9.10.1989, n. 338, convertito nella legge 7.12.1989, n. 389) fissato in € 41,43, pari al 9,50 per cento di € 436,14.

Anche il parametro di cui all'art. 7, comma 1, primo periodo, del citato D.L. 12.9.1983, n. 463 modificato dal secondo comma dell'art. 1 del citato D.L. 9.10.1989, n. 338 (limite di retribuzione settimanale per l'accredito dei contributi obbligatori e figurativi) ha subito un aumento, dovendo essere rapportato all'importo del trattamento minimo mensile di pensione a carico del F.P.L.D. in vigore al 1° gennaio di ogni anno (40% dell'importo del trattamento minimo mensile di pensione a carico del FPLD). Tale parametro nell'anno 2007 è stato pari a € 174,46 settimanali.

Si è verificato, inoltre, l'adeguamento annuale sulla base della variazione percentuale dell'indice ISTAT dei prezzi al consumo per le famiglie degli operai e degli impiegati:

della prima fascia di retribuzione pensionabile oltre la quale è dovuto il contributo del 1% di cui all'art. 3-ter della legge 14.11.1992, n. 438, fissato per l'anno 2007 in € 40.083,00 annui;

del tetto imponibile e pensionabile per i nuovi iscritti e per gli optanti di cui all'art. 2, comma 18 della legge n. 335/1995, fissato per l'anno 2007 in € 87.187,00;

delle retribuzioni convenzionali in genere.

Ha continuato a trovare applicazione il disposto dell'art. 120 della Legge 23 dicembre 2000, n. 388 che ha previsto una riduzione degli oneri sociali dall'1/01/2001 attraverso un esonero del versamento della contribuzione per assegni per il nucleo familiare dovuta dai datori di lavoro.

Nell'anno 2007, la gestione dell'assicurazione obbligatoria contro la tubercolosi ha continuato a far capo all'Istituto, anche se gli oneri relativi alle prestazioni economiche, ai sensi della legge 23/12/1998, n. 448 (art. 3, comma 14) sono posti a carico dello Stato a seguito della soppressione del contributo per l'assicurazione stessa (art. 3, comma 1 della medesima legge). Gli importi delle indennità antitubercolari, correlate legislativamente alla dinamica del trattamento minimo delle pensioni a carico del F.P.L.D. sono stati aumentati nella misura del 2,5% dal 1° gennaio 2004.

L'art. 13, comma 2, lettera a) del decreto legge n. 35 del 14 marzo 2005, convertito con modificazioni dalla legge 14 maggio 2005, n. 80, ha disposto che la durata dell'indennità ordinaria di disoccupazione non agricola con requisiti normali è elevata a 7 mesi per i lavoratori con età inferiore a 50 anni e a 10 mesi in favore dei lavoratori con età pari o superiore a 50 anni. Per i lavoratori con età inferiore a 50 anni la percentuale di commisurazione alla retribuzione è fissata al 50 per cento per i primi sei mesi e al 40 per cento per il settimo mese; per i lavoratori con età pari o superiore a 50 anni la percentuale è fissata al 50 per cento per i primi sei mesi, al 40 per cento per i successivi tre mesi e al 30 per cento per il decimo mese.

La contribuzione figurativa spetta, secondo le precedenti disposizioni, nel limite massimo di sei mesi per i lavoratori con età anagrafica inferiore a 50 anni e di 9 mesi per i lavoratori con età anagrafica pari o superiore a 50 anni. Per il settimo e per il decimo mese non può essere riconosciuta tale contribuzione.

L'art. 13, comma 7 ha stabilito che l'indennità ordinaria di disoccupazione non agricola con requisiti normali può essere riconosciuta anche ai lavoratori sospesi in conseguenza di situazioni aziendali dovute ad eventi transitori non imputabili agli imprenditori o ai lavoratori. La prestazione è riconosciuta ai lavoratori sospesi nel limite massimo di 65 giornate nell'anno mobile e nella misura del 50 per cento della retribuzione, per

tale periodo è accreditata la contribuzione figurativa e in presenza dei requisiti di legge devono essere concessi gli assegni per il nucleo familiare. Tale norma fissa un limite di spesa di 48 milioni di euro annui per il pagamento dell'indennità di disoccupazione e delle prestazioni accessorie.

L'art. 13, comma 8 ha inoltre stabilito che l'indennità ordinaria di disoccupazione non agricola con requisiti ridotti di cui all'art. 7, comma 3 della legge 20 maggio 1988, n. 160, è riconosciuta anche ai dipendenti delle imprese artigiane, sospesi dall'attività lavorativa nel corso del 2005, in conseguenza di situazioni aziendali dovute ad eventi transitori non imputabili agli imprenditori o ai lavoratori. La prestazione spetta nel limite massimo di 65 giornate l'anno, nella misura del 30 per cento della retribuzione relativa all'anno di riferimento, con il riconoscimento della contribuzione figurativa e degli eventuali assegni per il nucleo familiare.

Le disposizioni dell'art. 13 comportano anche che per tutta la durata dell'indennità ordinaria di disoccupazione con requisiti normali o ridotti spetta l'assegno per il nucleo familiare. Il 6 giugno 2005 è stato pubblicato sulla Gazzetta Ufficiale il D.M. 4 aprile 2005 contenente le disposizioni attuative dell'art. 1, comma 559 della legge 30 dicembre 2004, n. 311 che ha previsto, a decorrere dal periodo di paga in corso al 1° gennaio 2005, l'erogazione dell'assegno al nucleo familiare di cui alla legge 13 maggio 1988, n. 153 al coniuge dell'avente diritto. Le disposizioni dell'art. 13 comportano che debba essere riconosciuto anche il diritto alla indennità di maternità alle interessate che al momento di inizio del periodo di interdizione obbligatoria siano in godimento dell'indennità di disoccupazione.

La legge finanziaria 23 dicembre 2005, n. 266, all'art. 1, commi 361 e 362, ha stabilito, a decorrere dal 1° gennaio 2006, un esonero dal versamento dei contributi sociali alla gestione nel limite massimo di un punto percentuale. L'esonero opera prioritariamente a valere sull'aliquota contributiva per assegni al nucleo familiare e nei confronti dei datori di lavoro operanti nei settori per i quali l'aliquota contributiva per assegni al nucleo familiare è dovuta, tenuto conto dell'esonero stabilito dall'art. 120 della legge 23 dicembre 2000, n. 388, in misura inferiore ad un punto percentuale, a valere anche sui versamenti di altri contributi sociali dovuti, dai medesimi datori di lavoro alla gestione, prioritariamente considerando i contributi per maternità e per disoccupazione e in ogni caso escludendo il contributo al Fondo di garanzia per il trattamento di fine rapporto e il contributo di cui all'articolo 25, quarto comma della legge 21 dicembre 1978, n. 845.

Al riguardo si precisa che per la generalità delle aziende del settore agricolo che operano con il sistema DMAG e per le cooperative di trasformazione, di cui alla legge n. 240/1984, che assumono operai a tempo indeterminato e risultano iscritte nella prima sezione dell'albo informatico delle società cooperative, non trova capienza né l'aliquota degli assegni per il nucleo familiare né quella della maternità, già

azzerate dall'art. 120 citato, il nuovo esonero troverà applicazione sull'aliquota per la disoccupazione. Per i consorzi di bonifica che assumono operai di ruolo a cui è garantita la stabilità d'impiego (tipo contratto 010) e non pagano l'aliquota per la disoccupazione, il nuovo esonero opera sull'aliquota per la cassa integrazione salari.

L'art. 1 della legge n. 104 del 24 febbraio 2006, pubblicata sulla G.U. n. 64 del 17/03/2006 ed entrata in vigore il 1° aprile 2006 ha esteso, a decorrere da tale data, la tutela previdenziale relativa alla maternità e alla paternità, di cui al decreto legislativo 26 marzo 2001, n. 151, alle lavoratrici e ai lavoratori appartenenti alla categoria dei dirigenti che prestano la loro opera alle dipendenze di datori di lavoro privati.

A partire dal 16 luglio 2006 è entrata in vigore la riforma del diritto fallimentare che ha determinato l'ampliamento della platea delle aziende escluse dalle procedure concorsuali, l'esclusione della dichiarazione di fallimento nel caso in cui l'ammontare totale dei debiti non pagati sia inferiore a € 25.000, la possibilità per il tribunale di non procedere all'accertamento del passivo nel caso di previsione di insufficiente realizzo, la previsione di un termine massimo (12 mesi dal deposito dello stato passivo) per la presentazione delle domande tardive di ammissione dei crediti allo stato passivo.

In materia di crediti diversi dal TFR, l'Istituto ha recepito l'orientamento della Corte di Cassazione espresso nella sentenza n. 1885 del 1° febbraio 2005, secondo il quale: "Il fondo di garanzia (...) si sostituisce al datore di lavoro nel pagamento dei crediti di lavoro (...), inerenti gli ultimi tre mesi del rapporto di lavoro rientranti nei dodici mesi che precedono qualsiasi iniziativa del lavoratore che, come domanda di apertura della procedura concorsuale, sia parimenti volta a far valere in giudizio quei diritti, fermo restando, tuttavia, che la garanzia del Fondo non può essere concessa prima della decisione di apertura di tale procedura".

L'art. 1, comma 5 della legge 11 marzo 2006, n. 81 ha stabilito che, dal 1° gennaio 2006, la retribuzione di riferimento per le prestazioni temporanee, e quindi anche per le prestazioni di disoccupazione agricola, da liquidare in favore dei lavoratori agricoli a tempo determinato è esclusivamente la retribuzione "contrattuale" o individuale, se superiore, di cui all'art. 1, comma 1, del decreto legge n. 338/1989, convertito nella legge n. 389/1989. Cessa peraltro il riferimento, a tal fine, alle retribuzioni medie convenzionali ministeriali.

L'attività termale è stata svolta nell'anno 2007 in base alla normativa in vigore e secondo le condizioni e con le modalità previste dall'Istituto (art. 13, primo comma, della legge 11/11/1983, n. 638 che richiama le disposizioni di cui all'art. 1, comma 4 della legge 25/03/1982, n. 98).

PAGINA BIANCA

**ISTITUTO NAZIONALE DELLA PREVIDENZA SOCIALE
DIREZIONE GENERALE**

**GESTIONE SPECIALE PER L'EROGAZIONE DEI TRATTAMENTI
PENSIONISTICI AL PERSONALE DEGLI ENTI PUBBLICI CREDITIZI
DECRETO LEGISLATIVO 20 NOVEMBRE 1990, N° 357**

RENDICONTO DELL'ANNO 2007

PAGINA BIANCA

RELAZIONE DEL DIRETTORE GENERALE

Il bilancio consuntivo dell'anno 2007 della Gestione speciale dell'assicurazione generale obbligatoria per l'erogazione dei trattamenti pensionistici al personale degli enti pubblici creditizi, di cui al decreto legislativo 20 novembre 1990, n.357, redatto secondo gli schemi del D.P.R. 27 febbraio 2003, n.97, presenta un disavanzo economico di esercizio di 229 mln.

Per effetto di tale risultato di esercizio l'avanzo patrimoniale al 31 dicembre 2007 si riduce a 2,582 mld.

Per una visione immediata dell'andamento della Gestione, nel prospetto che segue vengono riportate le risultanze sintetiche relative all'ultimo quinquennio.

RISULTATO DI ESERCIZIO E SITUAZIONE PATRIMONIALE
(in milioni di euro)

ANNO	ENTRATE	USCITE	RISULTATO DI ESERCIZIO	SITUAZIONE PATRIMONIALE AL 31.12
2003	1.185	1.019	166	3.103
2004	1.134	1.146	-12	3.091
2005	1.115	1.246	-131	2.960
2006	1.188	1.337	149	2.811
2007	1.213	1.442	-229	2.582

Nella successiva tabella si riportano, in forma aggregata, i dati riassuntivi della gestione accertati nell'anno 2007 e nell'anno 2006.

CONSUNTIVO 2007
SINTESI DELLA SITUAZIONE ECONOMICA E PATRIMONIALE
(in milioni di euro)

	CONSUNTIVO 2007	CONSUNTIVO 2006	VARIAZIONI
AVANZO / DISAVANZO PATRIMONIALE ALL'INIZIO DELL'ESERCIZIO	2.811	2.960	-149
VALORE DELLA PRODUZIONE			
PROVENTI E CORRISPETTIVI PER LA PRODUZIONE DELLE PRESTAZIONI E/O SERVIZI			
Alliquote contributive a carico dei datori di lavoro e/o degli iscritti	1.030	986	44
Quote di partecipazione degli iscritti all'onere di specifiche gestioni	...	2	2
Poste correttive e compensative di entrate correnti - Rimborso di contributi	-2	-2	0
Totale proventi e corrispettivi per la produzione delle prestazioni e/o servizi	1.028	986	42
ALTRI RICAVI E PROVENTI			
Trasferimenti dalla G.I.A.S.	14	27	-13
Trasferimenti da altre gestioni dell'I.N.P.S.	4	9	-5
Totale altri ricavi e proventi	18	36	-18
TOTALE VALORE DELLA PRODUZIONE (A)	1.046	1.022	24
COSTO DELLA PRODUZIONE			
PRESTAZIONI ISTITUZIONALI			
Spese per prestazioni	-1.432	-1.327	-105
Poste correttive e compensative di spese correnti	39	49	-10
Totale prestazioni istituzionali	-1.393	-1.278	-115
ONERI DIVERSI DI GESTIONE			
Trasferimenti passivi	-6	-6	0
Spese di amministrazione	-2	-2	0
Totale oneri diversi di gestione	-8	-8	0
TOTALE COSTI DELLA PRODUZIONE (B)	-1.401	-1.286	-115
DIFFERENZA TRA VALORE E COSTI DELLA PRODUZIONE (A) + (B)	-355	-264	-91
PROVENTI E ONERI FINANZIARI			
Interessi attivi	126	115	11
Canone d'uso	0	0	...
Interessi passivi	0	0	0
TOTALE PROVENTI E ONERI FINANZIARI (C)	126	115	11
RISULTATO PRIMA DELLE IMPOSTE (A) + (B) + (C)	-229	-149	-80
IMPOSTE DELL'ESERCIZIO			

RISULTATO D'ESERCIZIO	-229	-149	-80
AVANZO / DISAVANZO PATRIMONIALE AL TERMINE DELL'ESERCIZIO	2.582	2.811	-229

Nel rinviare ad apposita appendice il commento concernente l'evoluzione del quadro normativo che ha caratterizzato la Gestione speciale nel 2007, di seguito si forniscono, per il conto economico le seguenti delucidazioni.

VALORE DELLA PRODUZIONE - 1,046 mld

Proventi e corrispettivi per la produzione delle prestazioni e/o servizi- *Le aliquote contributive a carico dei datori di lavoro e degli iscritti sono state pari a 1,030 mld e presentano un incremento di 44 mln rispetto al gettito contributivo relativo all'esercizio precedente (986 mln).*

Il numero degli iscritti, per l'anno 2007, è stato rilevato in 63.188 unità. Le quote di partecipazione degli iscritti risultano pari a 0,160 mln e sono analizzate nell'allegato n.1.

A rettifica delle suindicate voci le poste correttive e compensative delle entrate sono determinate in 2 mln da attribuire interamente al rimborso di contributi.

Altri ricavi e proventi comprendono:

- i trasferimenti dalla Gestione degli interventi assistenziali e di sostegno alle gestioni previdenziali destinati: alla copertura del mancato gettito contributivo a seguito di esoneri e riduzioni di aliquote (1 mln), alla copertura delle minori entrate derivanti dalla riduzione della retribuzione imponibile e dal riconoscimento di agevolazioni del settore agricolo (12 mln) e alla rifusione da parte della predetta gestione degli oneri pensionistici a favore dei non vedenti (1 mln);

- il trasferimento da altre gestioni dell'I.N.P.S. attiene al trasferimento da parte del Fondo per il sostegno del reddito, dell'occupazione e della riconversione e riqualificazione professionale del personale del credito, della contribuzione correlata a copertura dei periodi di erogazione dell'assegno straordinario a sostegno del reddito a favore dei lavoratori ammessi a fruirne nell'ambito dei processi di agevolazione all'esodo che nell'esercizio in esame è stato di 4 mln.

COSTO DELLA PRODUZIONE -1,401 mld

Prestazioni istituzionali

Le spese per prestazioni esposte nell'allegato n.2, ammontano a 1,432 mld, a fronte di 1,327 mld registrate nell'esercizio precedente; l'incremento rispetto al 2006 di 105 mln è dovuto sia all'aumento del numero delle pensioni in essere (+ 1.680) che all'incremento del valore medio delle stesse sul quale incide la perequazione automatica che per l'anno 2007, è stata fissata, in via definitiva, nella misura del 2,0%.

Per una valutazione sul grado di copertura del gettito contributivo rispetto all'onere per prestazioni, nel prospetto che segue vengono riportati, con riferimento all'ultimo quinquennio, i dati relativi al numero degli iscritti ed al numero delle pensioni in pagamento, il gettito contributivo e l'onere per prestazioni, nonché i relativi rapporti.

<i>Anno</i>	<i>Iscritti</i>	<i>Pensioni</i>	<i>Contributi</i>	<i>Prestazioni</i>	<i>Rapporto iscritti pensioni</i>	<i>Rapporto Contributi Prestazioni</i>
			<i>(in milioni di euro)</i>			
2003	67.048	35.678	1.023	1.011	1,9	1,01
2004	63.854	37.759	971	1.139	1,7	0,85
2005	64.051	37.919	962	1.236	1,7	0,78
2006	61.920	38.760	986	1.327	1,6	0,74
2007	63.188	40.440	1.029	1.432	1,6	0,72

Nella tabella della pagina seguente sono riassunti i dati relativi al numero degli iscritti e dei pensionati per ciascun istituto di credito.

ISCRITTI E PENSIONATI AL 1° GENNAIO 2007

ISTITUTI DI CREDITO	ISCRITTI	PENSIONATI	RAPPORTO ISCRITTI/ PENSIONATI
S. PAOLO DI TORINO	19.374	4.738	4,1
CARIPLO	8.660	5.876	1,5
M. PASCHI DI SIENA	11.606	3.851	3,0
C. R. DI TORINO	2.851	2.252	1,3
C. R. DI FIRENZE	3.303	1.550	2,1
C. R. PROV. SICILIANE	1.638	3.398	0,5
C. R. DI PADOVA	3.266	1.145	2,9
C. R. DI ASTI	871	272	3,2
BANCO DI SICILIA	4.790	6.301	0,8
BANCO DI NAPOLI	6.829	11.057	0,6
COMPLESSO BANCHE	63.188	40.440	1,6

Le poste correttive e compensative delle uscite ammontano a 39 mln ed diminuiscono di 10 mln, rispetto ai 49 mln rilevati nell'esercizio 2006. Sono costituite dai recuperi di prestazioni effettuati in occasione della riliquidazione dei trattamenti pensionistici e dai riaccrediti di rate di pensione non riscosse dai beneficiari

Oneri diversi di gestione

Comprendono:

-*i trasferimenti passivi* risultati pari a 6 mln che attengono a contribuzioni a beneficio dello Stato (contribuzioni ex ONPI per 3 mln) ed a favore di altri Istituti per 3 mln circa;

-*le spese di amministrazione* ammontano a 2 mln, l'importo deriva dalla ripartizione delle spese di amministrazione complessivamente rilevate dall'Istituto ed attribuite alle Gestioni amministrate in attuazione dei criteri previsti dal Regolamento di contabilità e per l'esecuzione delle opere, delle forniture e dei servizi dell'INPS.

Nella tabella che segue si riportano, per grandi aggregati, i dati relativi alle spese di amministrazione rilevate per gli anni 2007 e 2006.

AGGREGATI	2007	2006
	(in unità di euro)	(in unità di euro)
SPESE PER IL PERSONALE	1.408.923	1.376.195
SPESE PER SERVIZI SVOLTI DA ALTRI ENTI:		
-Amministrazione Postale	3.775	4.209
-Banche e Uffici c/c postali	302.060	314.513
-Altri Enti	66.525	14.195
SPESE POSTALI, TELEGRAFICHE E TELEFONICHE	44.071	42.865
ILLUMINAZIONE, FORZA MOTRICE, RISCALDAMENTO, CONDIZIONAMENTO, CONDUZIONE, PULIZIA, VIGILANZA, FITTI LOCALI, MANUTENZIONE E ADATTAMENTO STABILI	130.490	130.925
SPESE PER ACCERTAMENTI SANITARI	1.246	3.030
SPESE PER I SERVIZI INFORMATICI E AMMORTAMENTO APPARECCHIATURE INFORMATICHE	389.777	322.150
ALTRE SPESE	248.036	290.970
TOTALE	2.594.903	2.499.052
<i>Meno RECUPERI</i>	<i>79.197</i>	<i>112.716</i>
<i>Meno RESIDUI INSUSSISTENTI</i>	<i>69.437</i>	<i>16.647</i>
TOTALE NETTO	2.446.269	2.369.689

PROVENTI ED ONERI FINANZIARI - 126 mln

Nell'ambito di tale voce gli *interessi attivi* sono stati determinati in 126 mln a fronte di 115 mln registrati nell'esercizio precedente si riferiscono interamente agli interessi attivi maturati sul conto corrente che la Gestione intrattiene con l'INPS. Le disponibilità della Gestione sono state remunerate al tasso del 4,317 e tenendo conto del criterio previsto dall'articolo 7 del decreto legislativo n. 357/1990.

RISULTATO D'ESERCIZIO - L'anno 2007 presenta un disavanzo complessivo di esercizio di 229 mln. Tale situazione è la risultante algebrica di posizioni diversificate analizzate nell'allegato B organizzato per singolo Istituto di credito.

o o o

Per quanto concerne lo Stato patrimoniale della Gestione si evidenziano fra le poste dell'Attivo: la voce concernente il "Credito in conto corrente verso l'INPS" il cui ammontare complessivo, pari a 2,831 mld, viene analizzato per ente creditizio, nell'ambito degli allegati da A1 ad A10; la voce relativa alle «Quote di partecipazione all'acquisizione di immobili strumentali adibiti ad uffici», il cui ammontare (0,065 mln) rappresenta la quota parte del valore degli immobili strumentali dell'Istituto attribuita alla Gestione, ai sensi dell'art. 38 del vigente Regolamento di contabilità e per l'esecuzione delle opere, delle forniture e dei servizi dell'INPS, e infine la voce relativa alle "Quote di partecipazione agli investimenti patrimoniali unitari", il cui ammontare (35 mln) si riferisce alla quota parte di pertinenza della Gestione degli investimenti patrimoniali unitari effettuati dall'Istituto.

Fra le poste del Passivo risultano "Obbligazioni" per 284 mln che attengono a debiti verso lo Stato e altri Enti per contribuzioni e a debiti verso le aziende di credito per prestazioni pensionistiche anticipate e contenute in denunce contributive con saldo passivo da rimborsare.

Il disavanzo di esercizio, rilevato nell'esercizio in esame, pari a 229 mln, riduce l'avanzo patrimoniale della Gestione alla data del 31/12/2007 a 2,582 mld.

**Il Direttore Centrale Finanza,
Contabilità e Bilancio**

Dionanti

18.07.2008

IL DIRETTORE GENERALE

Ma

PAGINA BIANCA

RENDICONTO

**GESTIONE SPECIALE PER L'EROGAZIONE DEI TRATTAMENTI PENSIONISTICI AL PERSONALE
DEGLI ENTI PUBBLICI CREDITIZI - ART. 1 DECRETO LEGISLATIVO N. 357/1990
SITUAZIONE PATRIMONIALE AL 31 DICEMBRE 2007**

ATTIVO

		CONSISTENZA AL 31.12.2007	CONSISTENZA AL 31.12.2006	VARIAZIONI
B	IMMOBILIZZAZIONI			
II	IMMOBILIZZAZIONI MATERIALI			
1	TERRENI E FABBRICATI	65.111,29	61.924,48	3.186,81
	Quota di partecipazione all'acquisizione Immobili strumentali	65.111,29	61.924,48	3.186,81
	Totale Immobilizzazioni materiali	65.111,29	61.924,48	3.186,81
III	IMMOBILIZZAZIONI FINANZIARIE			
4	CREDITI FINANZIARI DIVERSI	35.150.117,88	32.859.841,00	2.290.276,88
	Quota di partecipazione agli Investimenti patrimoniali unitari	35.150.117,88	32.859.841,00	2.290.276,88
	Totale immobilizzazioni finanziarie	35.150.117,88	32.859.841,00	2.290.276,88
	TOTALE IMMOBILIZZAZIONI	35.215.229,17	32.921.765,48	2.293.463,69
C	ATTIVO CIRCOLANTE			
IV	DISPONIBILITA' LIQUIDE			
3	DENARO E VALORI IN CASSA	2.830.758.387,30	3.012.779.327,71	-182.020.940,41
	Credito in conto corrente verso l'INPS	2.830.758.387,30	3.012.779.327,71	-182.020.940,41
	Totale Disponibilità liquide	2.830.758.387,30	3.012.779.327,71	-182.020.940,41
	TOTALE ATTIVO CIRCOLANTE	2.830.758.387,30	3.012.779.327,71	-182.020.940,41
	TOTALE ATTIVO	2.865.973.616,47	3.045.701.093,19	-179.727.476,72

**GESTIONE SPECIALE PER L'EROGAZIONE DEI TRATTAMENTI PENSIONISTICI AL PERSONALE
DEGLI ENTI PUBBLICI CREDITIZI - ART. 1 DECRETO LEGISLATIVO N. 357/1990
SITUAZIONE PATRIMONIALE AL 31 DICEMBRE 2007**

PASSIVO

		CONSISTENZA AL 31.12.2007	CONSISTENZA AL 31.12.2006	VARIAZIONI
PATRIMONIO NETTO				
VIII	AVANZI (DISAVANZI) ECONOMICI PORTATI A NUOVO			
1	AVANZI ECONOMICI ESERCIZI PRECEDENTI	2.811.161.987,32	2.959.989.893,70	-148.827.906,38
	Totale avanzi (disavanzi) economici portati a nuovo	2.811.161.987,32	2.959.989.893,70	-148.827.906,38
IX	AVANZO (DISAVANZO) ECONOMICO D'ESERCIZIO			
1	DISAVANZO ECONOMICO D'ESERCIZIO	-229.140.683,29	-148.827.906,38	-80.312.776,91
	Totale avanzo (disavanzo) economico d'esercizio	-229.140.683,29	-148.827.906,38	-80.312.776,91
	TOTALE PATRIMONIO NETTO	2.582.021.304,03	2.811.161.987,32	-229.140.683,29
DEBITI				
I	OBBLIGAZIONI			
10	DEBITI VERSO ISCRITTI, SOCI E TERZI PER PRESTAZIONI DOVUTE	281.297.504,84	232.315.417,09	48.982.087,75
	Debiti per le spese per prestazioni istituzionali	281.297.504,84	232.315.417,09	48.982.087,75
11	DEBITI VERSO LO STATO E ALTRI SOGGETTI PUBBLICI	2.654.807,60	2.223.688,78	431.118,82
	Debiti per trasferimenti passivi allo Stato e ad altri soggetti pubblici	2.654.807,60	2.223.688,78	431.118,82
	Debiti verso lo Stato per contribuzioni ONPI	330.979,82	0,00	330.979,82
	Debiti verso altri enti per contribuzioni: Istituti di patronato e assistenza sociale	2.323.827,78	2.223.688,78	100.139,00
	Totale obbligazioni	283.952.312,44	234.539.105,87	49.413.206,57
	TOTALE DEBITI	283.952.312,44	234.539.105,87	49.413.206,57
	TOTALE PASSIVO	2.865.973.616,47	3.045.701.093,19	-179.727.476,72

I SINDACI
MARIA TERESA FERRARO
LUDOVICO ANSELMI - FEDERICO CANCELLARO
DANIELA CARLA - CARLO CONTE
MARIANO MARTONE - EMANUELE SFERRA

IL PRESIDENTE
GIAN PAOLO SASSI

**GESTIONE SPECIALE PER L'EROGAZIONE DEI TRATTAMENTI PENSIONISTICI AL PERSONALE
DEGLI ENTI PUBBLICI CREDITIZI - ART. 1 DECRETO LEGISLATIVO N. 357/1990
CONTO ECONOMICO
CONSUNTIVO 2007**

		CONSUNTIVO 2007	CONSUNTIVO 2006	VARIAZIONI
A.	VALORE DELLA PRODUZIONE			
A.01	PROVENTI E CORRISPETTIVI PER LA PRODUZIONE DELLE PRESTAZIONI E/O SERVIZI ENTRATE ACCERTATE NELL'ESERCIZIO ALIQUOTE CONTRIBUTIVE A CARICO DEI DATORI DI LAVORO E/O DEGLI ISCRITTI QUOTE DI PARTECIPAZIONE DEGLI ISCRITTI ALL'ONERE DI SPECIFICHE GESTIONI (AIL. n.1) POSTE CORRETTIVE E COMPENSATIVE DI ENTRATE CORRENTI Rimborso di contributi	1.029.750.145,27 159.707,62 -1.591.298,00 -1.591.298,00	985.747.477,90 1.872.800,04 -1.814.389,00 -1.814.389,00	44.002.667,37 -1.713.092,42 223.891,00 223.091,00
	Totale proventi e corrispettivi per la produzione delle prestazioni e/o servizi	1.028.318.554,89	985.805.888,94	42.512.665,95
A.05	ALTRI RICAVI E PROVENTI ENTRATE ACCERTATE NELL'ESERCIZIO TRASFERIMENTI DALLA GESTIONE DEGLI INTERVENTI ASSISTENZIALI E DI SOSTEGNO ALLE GESTIONI PREVIDENZIALI Copertura del mancato gettito contributivo a seguito di esoneri e riduzioni di aliquote in favore di categorie e settori produttivi Copertura delle minori entrate derivanti dalla riduzione della retribuzione imponibile e dal riconoscimento di agevolazioni del settore agricolo Rifusione degli oneri derivanti dai benefici pensionistici a favore del non vedenti di cui all'art.9 della legge 113/1985 e all'art.2 della legge n.120/1991 TRASFERIMENTI DA ALTRE GESTIONI DELL'INPS Valori di copertura di periodi assicurativi	14.156.050,38 1.152.955,51 12.252.710,00 744.384,87 4.439.750,00 4.439.750,00	27.157.954,17 1.343.127,36 18.327.421,00 7.487.405,81 9.434.270,00 9.434.270,00	-13.007.903,79 -190.171,85 -6.074.711,00 -6.743.020,94 -4.994.520,00 -4.994.520,00
	Totale altri ricavi proventi	18.589.800,38	36.592.224,17	-18.002.423,79
	TOTALE VALORE DELLA PRODUZIONE (A)	1.046.908.355,27	1.022.398.113,11	24.510.242,16
B.	COSTO DELLA PRODUZIONE			
B.06	COSTI PER ACQUISTO MATERIE PRIME, SUSSIDIARIE, CONSUMO E MERCI			
B.06.a	PRESTAZIONI ISTITUZIONALI SPESE IMPEGNATE NELL'ESERCIZIO SPESE PER PRESTAZIONI (AIL.n.2) POSTE CORRETTIVE E COMPENSATIVE DI SPESE CORRENTI Recupero di prestazioni	-1.432.193.984,95 38.942.816,00 38.942.816,00	-1.327.086.432,00 48.757.584,00 48.757.584,00	-105.107.552,95 -9.814.768,00 -9.814.768,00
	Totale delle prestazioni istituzionali	-1.393.251.168,95	-1.278.328.848,00	-114.922.320,95
B.14	ONERI DIVERSI DI GESTIONE SPESE IMPEGNATE NELL'ESERCIZIO TRASFERIMENTI PASSIVI Trasferimenti allo Stato per contribuzioni ONPI Trasferimenti ad altri Enti per contribuzioni - Istituto di patronato e assistenza sociale - Istituto per gli affari sociali - Commissione vigilanza fondi pensione - art.2, D.l. 15/4/1998 SPESE DI AMMINISTRAZIONE TRASFERIMENTO ALLA GESTIONE EX ART. 2, COMMA 26, LEGGE 335/1995 DI QUOTA PARTE DEI PROVENTI DI CUI ALL'ART. 44, COMMI 2 E 3, DELLA LEGGE 289/2002 ONERE PER IL TRASFERIMENTO ALLO STATO DELLE ECONOMIE DERIVANTI DA RIDUZIONE DELLE SPESE DI AMMINISTRAZIONE	-5.573.392,77 -3.084.727,14 -2.488.665,63 -2.323.827,78 -17.280,94 -147.556,91 -2.446.269,49 -1.501,69 -352,09	-5.367.402,36 -2.951.799,27 -2.415.603,09 -2.223.688,78 -17.948,77 -173.965,54 -2.369.688,88 -759,95 -85.695,40	-205.990,41 -132.927,87 -73.062,54 -100.139,00 667,83 26.408,63 -76.580,61 10.360.475,00 85.343,31
	Totale oneri diversi di gestione	-8.021.516,04	-7.823.546,59	10.163.247,29
	TOTALE COSTI DELLA PRODUZIONE (B)	-1.401.272.684,99	-1.286.152.394,59	-115.120.290,40
	DIFFERENZA TRA VALORE E COSTI DELLA PRODUZIONE (A) - (B)	-354.364.329,72	-263.754.281,48	-90.610.048,24
C.	PROVENTI E ONERI FINANZIARI			
C.16	ALTRI PROVENTI FINANZIARI ENTRATE ACCERTATE NELL'ESERCIZIO INTERESSI ATTIVI SUL CONTO CORRENTE CON L'INPS Interessi sulle disponibilità nei c/c bancari Interessi sul c/c con l'INPS per anticipazioni Redditi degli investimenti patrimoniali CANONE D'USO NETTO DEGLI IMMOBILI STRUMENTALI	125.491.844,00 777.877,00 122.923.330,00 1.790.637,00 2.848,17	115.131.369,00 692.266,00 112.907.895,00 1.531.208,00 3.207,88	10.360.475,00 85.611,00 10.015.435,00 259.429,00 -359,71
	Totale altri proventi finanziari	125.494.692,17	115.134.576,88	10.360.115,29
C.17	INTERESSI PASSIVI ED ALTRI ONERI FINANZIARI SPESE IMPEGNATE NELL'ESERCIZIO ONERI FINANZIARI Interessi passivi diversi - Banco di Napoli Interessi passivi saldi denunce contributive datori di lavoro	-178,00 -178,00 0,00	-334,00 -334,00 0,00	156,00 156,00 0,00
	Totale interessi passivi ed altri oneri finanziari	-178,00	-334,00	156,00
	TOTALE PROVENTI E ONERI FINANZIARI (C)	125.494.514,17	115.134.242,88	10.360.271,29
E.	PROVENTI E ONERI STRAORDINARI			
E.20	PROVENTI CON SEPARATA INDICAZIONE DELLE PLUSVALENZE DA ALIENAZIONI ENTRATE ACCERTATE NELL'ESERCIZIO PLUSVALORE ED ECCEZIONE FONDO AMMORTAMENTO IMMOBILI CEDUTI AL FIP, LEGGE	0,00	22.173,32	-22.173,32
	Totale proventi con separata indicazione delle plusvalenze da alienazioni	0,00	22.173,32	-22.173,32
	TOTALE PROVENTI E ONERI STRAORDINARI (E)	0,00	22.173,32	-22.173,32
	RISULTATO PRIMA DELLE IMPOSTE (A) - (B) + (C) + (E)	-228.869.815,55	-148.597.865,28	-80.271.950,27
	IMPOSTE DELL'ESERCIZIO ONERI TRIBUTARI	-270.867,74	-230.041,10	-40.826,64
	Totale imposte dell'esercizio	-270.867,74	-230.041,10	-40.826,64
	DISAVANZO ECONOMICO	-229.140.683,29	-148.827.906,38	-80.312.776,91

ALLEGATI

PAGINA BIANCA

Allegato 1

QUOTE DI PARTECIPAZIONE DEGLI ISCRITTI

D E S C R I Z I O N E	CONSUNTIVO 2007	CONSUNTIVO 2006	DIFFERENZE
CONTRIBUTI DEI PROSECUTORI VOLONTARI	13.897,72	1.750.645,57	-1.736.747,85
TOTALE	13.897,72	1.750.645,57	-1.736.747,85
PROVENTI PER DIVIETO DI CUMULO TRA PENSIONI E REDDITI DA LAVORO	130.793,00	114.555,00	16.238,00
PROVENTI CONNESSI CON L'ESTENSIONE DEL REGIME DI TOTALE CUMULABILITA' DELLA PENSIONE CON REDDITI DA LAVORO - art.44, comma 2, legge n.289/2002	14.891,70	7.589,86	7.301,84
PROVENTI A SANATORIA DI PERIODI DI TOTALE O PARZIALE INCUMULABILITA' DELLA PENSIONE CON REDDITI DA LAVORO - art.44, comma 3, legge n.289/2002	125,20	9,61	115,59
TOTALE	145.809,90	122.154,47	23.655,43
TOTALE COMPLESSIVO	159.707,62	1.872.800,04	-1.713.092,42

Allegato 2

SPESE PER PRESTAZIONI ISTITUZIONALI

DESCRIZIONE	CONSUNTIVO 2007				TOTALE DATO ECONOMICO (4) = (1) - (2) + (3)	CONSUNTIVO 2006 (dato economico)	VARIAZIONI
	IMPEGNATE nel 2007 (1)	meno: RATEO al 31/12/2006 (2)	più: RATEO al 31/12/2007 (3)				
Rate di pensione	1.441.739.486,00	0,00	0,00	1.441.739.486,00	1.335.316.432,00	106.423.054,00	
MENO:							
Rate di pensione connesse a pensionamenti anticipati	35.501,05			35.501,05	0,00	35.501,05	
Rivalutazione pensioni ai sensi dell'art.69, comma 1 e 2, della legge n.388/2000	9.510.000,00	0,00	0,00	9.510.000,00	8.230.000,00	1.280.000,00	
	9.545.501,05	0,00	0,00	9.545.501,05	8.230.000,00	1.315.501,05	
TOTALE RATE DI PENSIONE	1.432.193.984,95	0,00	0,00	1.432.193.984,95	1.327.086.432,00	105.107.552,95	

PROSPETTO ANALITICO DELLE ATTIVITA' E PASSIVITA'

ALLEGATO A

ATTIVITA'		CONSISTENZA AL 31.12.2007	CONSISTENZA AL 31.12.2006	VARIAZIONI
D IMMOBILIZZAZIONI				
II	IMMOBILIZZAZIONI MATERIALI			
1	TERRENI E FABBRICATI	65.111,29	61.924,48	3.186,81
	Quota di partecipazione all'acquisto di immobili strumentali	65.111,29	61.924,48	3.186,81
	Totale immobilizzazioni materiali	65.111,29	61.924,48	3.186,81
III	IMMOBILIZZAZIONI FINANZIARIE			
4	CREDITI FINANZIARI DIVERSI	35.150.117,88	32.859.841,00	2.290.276,88
	Quota di partecipazione agli investimenti patrimoniali unitari	35.150.117,88	32.859.841,00	2.290.276,88
	Totale immobilizzazioni finanziarie	35.150.117,88	32.859.841,00	2.290.276,88
	TOTALE IMMOBILIZZAZIONI	35.215.229,17	32.921.765,48	2.293.463,69
G ATTIVO CIRCOLANTE				
IV	DISPONIBILITA' LIQUIDE			
3	DENARO E VALORI IN CASSA	6.566.581.031,20	6.361.221.157,88	205.359.873,32
	Credito in conto corrente verso l'INPS	6.566.581.031,20	6.361.221.157,88	205.359.873,32
	Totale disponibilità liquide	6.566.581.031,20	6.361.221.157,88	205.359.873,32
	TOTALE ATTIVO CIRCOLANTE	6.566.581.031,20	6.361.221.157,88	205.359.873,32
	TOTALE ATTIVO	6.601.796.260,37	6.394.142.923,36	207.653.337,01
PASSIVITA'				
A PATRIMONIO NETTO				
VIII	AVANZI (DISAVANZI) ECONOMICI PORTATI A NUOVO			
1	AVANZI ECONOMICI ESERCIZI PRECEDENTI	2.811.161.987,32	2.959.989.893,70	-148.827.906,38
	Totale avanzi (disavanzi) economici portati a nuovo	2.811.161.987,32	2.959.989.893,70	-148.827.906,38
IX	AVANZO (DISAVANZO) ECONOMICO D'ESERCIZIO			
1	DISAVANZO ECONOMICO D'ESERCIZIO	-229.140.683,29	-148.827.906,38	-80.312.776,91
	Totale avanzo (disavanzo) economico d'esercizio	-229.140.683,29	-148.827.906,38	-80.312.776,91
	TOTALE PATRIMONIO NETTO	2.582.021.304,03	2.811.161.987,32	-229.140.683,29
E DEBITI				
I	OBBLIGAZIONI			
10	DEBITI VERSO ISCRITTI, SOCI E TERZI PER PRESTAZIONI DOVUTE	281.297.504,84	232.315.417,09	48.982.087,75
	Debiti per le spese per prestazioni istituzionali	281.297.504,84	232.315.417,09	48.982.087,75
11	DEBITI VERSO LO STATO E ALTRI SOGGETTI PUBBLICI	2.654.807,60	2.223.688,78	431.118,82
	Debiti per trasferimenti passivi allo Stato e ad altri soggetti pubblici	2.654.807,60	2.223.688,78	431.118,82
	Debiti verso lo Stato per contribuzioni ONPI	330.979,82	0,00	330.979,82
	Debiti verso altri enti per contribuzioni: Istituti di patronato e assistenza sociale	2.323.827,78	2.223.688,78	100.139,00
12	DEBITI DIVERSI	3.735.822.643,90	3.348.441.830,17	387.380.813,73
	Debito in conto corrente verso l'INPS	3.735.822.643,90	3.348.441.830,17	387.380.813,73
	Totale obbligazioni	4.019.774.956,34	3.582.980.936,04	436.794.020,30
	TOTALE DEBITI	4.019.774.956,34	3.582.980.936,04	436.794.020,30
	TOTALE PASSIVO	6.601.796.260,37	6.394.142.923,36	207.653.337,01

BANCO DI NAPOLI

ALLEGATO A/1

ATTIVITA'		CONSISTENZA AL 31.12.2007	CONSISTENZA AL 31.12.2006	VARIAZIONI
D	IMMOBILIZZAZIONI			
II	IMMOBILIZZAZIONI MATERIALI			
1	TERRENI E FABBRICATI	10.773,17	11.636,65	-863,48
	Quota di partecipazione all'acquisizione immobili strumentali	10.773,17	11.636,65	-863,48
	Totale immobilizzazioni materiali	10.773,17	11.636,65	-863,48
III	IMMOBILIZZAZIONI FINANZIARIE			
4	CREDITI FINANZIARI DIVERSI	5.815.860,92	6.174.913,37	-359.052,45
	Quota di partecipazione agli Investimenti patrimoniali unitari	5.815.860,92	6.174.913,37	-359.052,45
	Totale immobilizzazioni finanziarie	5.815.860,92	6.174.913,37	-359.052,45
	TOTALE IMMOBILIZZAZIONI	5.826.634,09	6.186.550,02	-359.915,93
	TOTALE ATTIVO	5.826.634,09	6.186.550,02	-359.915,93
PASSIVITA'				
A	PATRIMONIO NETTO			
VIII	AVANZI (DISAVANZI) ECONOMICI PORTATI A NUOVO			
1	AVANZI ECONOMICI ESERCIZI PRECEDENTI	-1.971.190.374,98	-1.728.536.334,66	-242.654.040,32
	Totale avanzi (disavanzi) economici portati a nuovo	-1.971.190.374,98	-1.728.536.334,66	-242.654.040,32
IX	AVANZO (DISAVANZO) ECONOMICO D'ESERCIZIO			
1	DISAVANZO ECONOMICO D'ESERCIZIO	-215.160.049,01	-242.654.040,32	27.493.991,31
	Totale avanzo (disavanzo) economico d'esercizio	-215.160.049,01	-242.654.040,32	27.493.991,31
	TOTALE PATRIMONIO NETTO	-2.186.350.423,99	-1.971.190.374,98	-215.160.049,01
E	DEBITI			
I	OBBLIGAZIONI			
10	DEBITI VERSO ISCRITTI, SOCI E TERZI PER PRESTAZIONI DOVUTE	132.618.872,93	127.971.154,86	4.647.718,07
	Debiti per le spese per prestazioni istituzionali	132.618.872,93	127.971.154,86	4.647.718,07
11	DEBITI VERSO LO STATO E ALTRI SOGGETTI PUBBLICI	247.875,42	210.742,30	37.133,12
	Debiti per trasferimenti passivi allo Stato e ad altri soggetti pubblici	247.875,42	210.742,30	37.133,12
	Debiti verso lo Stato per contribuzioni ONPI	30.903,09	0,00	30.903,09
	Debiti verso altri enti per contribuzioni:			
	Istituti di patronato e assistenza sociale	216.972,33	210.742,30	6.230,03
12	DEBITI DIVERSI	2.059.310.309,73	1.849.195.027,84	210.115.281,89
	Debito in conto corrente verso l'INPS	2.059.310.309,73	1.849.195.027,84	210.115.281,89
	Totale obbligazioni	2.192.177.058,08	1.977.376.925,00	214.800.133,08
	TOTALE DEBITI	2.192.177.058,08	1.977.376.925,00	214.800.133,08
	TOTALE PASSIVO	5.826.634,09	6.186.550,02	-359.915,93

BANCO DI SICILIA

ALLEGATO A/2

ATTIVITA'		CONSISTENZA AL 31.12.2007	CONSISTENZA AL 31.12.2006	VARIAZIONI
B	IMMOBILIZZAZIONI			
II	IMMOBILIZZAZIONI MATERIALI			
1	TERRENI E FABBRICATI	7.217,50	6.899,55	317,95
	Quota di partecipazione all'acquisizione immobili strumentali	7.217,50	6.899,55	317,95
	Totale immobilizzazioni materiali	7.217,50	6.899,55	317,95
III	IMMOBILIZZAZIONI FINANZIARIE			
4	CREDITI FINANZIARI DIVERSI	3.896.345,41	3.661.205,56	235.139,85
	Quota di partecipazione agli investimenti patrimoniali unitari	3.896.345,41	3.661.205,56	235.139,85
	Totale immobilizzazioni finanziarie	3.896.345,41	3.661.205,56	235.139,85
	TOTALE IMMOBILIZZAZIONI	3.903.562,91	3.668.105,11	235.457,80
	TOTALE ATTIVO	3.903.562,91	3.668.105,11	235.457,80
PASSIVITA'				
A	PATRIMONIO NETTO			
VIII	AVANZI (DISAVANZI) ECONOMICI PORTATI A NUOVO			
1	AVANZI ECONOMICI ESERCIZI PRECEDENTI	-1.108.236.067,77	-998.822.844,72	-109.413.223,05
	Totale avanzi (disavanzi) economici portati a nuovo	-1.108.236.067,77	-998.822.844,72	-109.413.223,05
IX	AVANZO (DISAVANZO) ECONOMICO D'ESERCIZIO			
1	DISAVANZO ECONOMICO D'ESERCIZIO	-119.899.380,45	-109.413.223,05	-10.486.157,40
	Totale avanzo (disavanzo) economico d'esercizio	-119.899.380,45	-109.413.223,05	-10.486.157,40
	TOTALE PATRIMONIO NETTO	-1.228.135.448,22	-1.108.236.067,77	-119.899.380,45
E	DEBITI			
I	OBBLIGAZIONI			
10	DEBITI VERSO ISCRITTI, SOCI E TERZI PER PRESTAZIONI DOVUTE	52.503.197,53	41.641.176,47	10.862.021,06
	Debiti per le spese per prestazioni istituzionali	52.503.197,53	41.641.176,47	10.862.021,06
11	DEBITI VERSO LO STATO E ALTRI SOGGETTI PUBBLICI	179.694,99	151.313,53	28.381,46
	Debiti per trasferimenti passivi allo Stato e ad altri soggetti pubblici	179.694,99	151.313,53	28.381,46
	Debiti verso lo Stato per contribuzioni ONPI	22.402,91	0,00	22.402,91
	Debiti verso altri enti per contribuzioni:			
	Istituti di patronato e assistenza sociale	157.292,08	151.313,53	5.978,55
12	DEBITI DIVERSI	1.179.356.118,61	1.070.111.682,88	109.244.435,73
	Debito in conto corrente verso l'INPS	1.179.356.118,61	1.070.111.682,88	109.244.435,73
	Totale obbligazioni	1.232.039.011,13	1.111.904.172,88	120.134.838,25
	TOTALE DEBITI	1.232.039.011,13	1.111.904.172,88	120.134.838,25
	TOTALE PASSIVO	3.903.562,91	3.668.105,11	235.457,80

ISTITUTO BANCARIO SAN PAOLO DI TORINO

ALLEGATO A/3

ATTIVITA'		CONSISTENZA AL 31.12.2007	CONSISTENZA AL 31.12.2006	VARIAZIONI
B IMMOBILIZZAZIONI				
II	IMMOBILIZZAZIONI MATERIALI			
1	TERRENI E FABBRICATI	15.786,42	13.425,05	2.361,37
	Quota di partecipazione all'acquisizione immobili strumentali	15.786,42	13.425,05	2.361,37
	Totale immobilizzazioni materiali	15.786,42	13.425,05	2.361,37
III	IMMOBILIZZAZIONI FINANZIARIE			
4	CREDITI FINANZIARI DIVERSI	8.522.247,11	7.123.916,20	1.398.330,91
	Quota di partecipazione agli investimenti patrimoniali unitari	8.522.247,11	7.123.916,20	1.398.330,91
	Totale immobilizzazioni finanziarie	8.522.247,11	7.123.916,20	1.398.330,91
	TOTALE IMMOBILIZZAZIONI	8.538.033,53	7.137.341,25	1.400.692,28
C ATTIVO CIRCOLANTE				
IV	DISPONIBILITA' LIQUIDE			
3	DENARO E VALORI IN CASSA	3.157.826.351,69	2.977.548.943,87	180.277.407,82
	Credito in conto corrente verso l'INPS	3.157.826.351,69	2.977.548.943,87	180.277.407,82
	Totale disponibilità liquide	3.157.826.351,69	2.977.548.943,87	180.277.407,82
	TOTALE ATTIVO CIRCOLANTE	3.157.826.351,69	2.977.548.943,87	180.277.407,82
	TOTALE ATTIVO	3.166.364.385,22	2.984.686.285,12	181.678.100,10
PASSIVITA'				
A PATRIMONIO NETTO				
VIII	AVANZI (DISAVANZI) ECONOMICI PORTATI A NUOVO			
1	AVANZI ECONOMICI ESERCIZI PRECEDENTI	2.975.496.365,30	2.773.230.375,25	202.265.990,05
	Totale avanzi (disavanzi) economici portati a nuovo	2.975.496.365,30	2.773.230.375,25	202.265.990,05
IX	AVANZO (DISAVANZO) ECONOMICO D'ESERCIZIO			
1	DISAVANZO ECONOMICO D'ESERCIZIO	163.931.450,96	202.265.990,05	-38.334.539,09
	Totale avanzo (disavanzo) economico d'esercizio	163.931.450,96	202.265.990,05	-38.334.539,09
	TOTALE PATRIMONIO NETTO	3.139.427.816,26	2.975.496.365,30	163.931.450,96
E DEBITI				
I	OBBLIGAZIONI			
10	DEBITI VERSO ISCRITTI, SOCI E TERZI PER PRESTAZIONI DOVUTE	26.058.123,82	8.492.376,47	17.565.747,35
	Debiti per le spese per prestazioni istituzionali	26.058.123,82	8.492.376,47	17.565.747,35
11	DEBITI VERSO LO STATO E ALTRI SOGGETTI PUBBLICI	878.445,14	697.543,35	180.901,79
	Debiti per trasferimenti passivi allo Stato e ad altri soggetti pubblici	878.445,14	697.543,35	180.901,79
	Debiti verso lo Stato per contribuzioni ONPI	109.517,39	0,00	109.517,39
	Debiti verso altri enti per contribuzioni: Istituti di patronato e assistenza sociale	768.927,75	697.543,35	71.384,40
	Totale obbligazioni	26.936.568,96	9.189.919,82	17.746.649,14
	TOTALE DEBITI	26.936.568,96	9.189.919,82	17.746.649,14
	TOTALE PASSIVO	3.166.364.385,22	2.984.686.285,12	181.678.100,10

MONTE DEI PASCHI DI SIENA

ALLEGATO A/4

ATTIVITA'		CONSISTENZA AL 31.12.2007	CONSISTENZA AL 31.12.2006	VARIAZIONI
B IMMOBILIZZAZIONI				
II IMMOBILIZZAZIONI MATERIALI				
1	TERRENI E FABBRICATI	8.997,18	8.764,37	232,81
	Quota di partecipazione all'acquisizione immobili strumentali	8.997,18	8.764,37	232,81
	Totale Immobilizzazioni materiali	8.997,18	8.764,37	232,81
III IMMOBILIZZAZIONI FINANZIARIE				
4	CREDITI FINANZIARI DIVERSI	4.857.097,63	4.650.756,78	206.340,85
	Quota di partecipazione agli investimenti patrimoniali unitari	4.857.097,63	4.650.756,78	206.340,85
	Totale Immobilizzazioni finanziarie	4.857.097,63	4.650.756,78	206.340,85
	TOTALE IMMOBILIZZAZIONI	4.866.094,81	4.659.521,15	206.573,66
C ATTIVO CIRCOLANTE				
IV DISPONIBILITA' LIQUIDE				
3	DENARO E VALORI IN CASSA	1.299.741.124,06	1.234.843.517,45	64.897.606,61
	Credito in conto corrente verso l'INPS	1.299.741.124,06	1.234.843.517,45	64.897.606,61
	Totale disponibilità liquide	1.299.741.124,06	1.234.843.517,45	64.897.606,61
	TOTALE ATTIVO CIRCOLANTE	1.299.741.124,06	1.234.843.517,45	64.897.606,61
	TOTALE ATTIVO	1.304.607.218,87	1.239.503.038,60	65.104.180,27
PASSIVITA'				
A PATRIMONIO NETTO				
VIII AVANZI (DISAVANZI) ECONOMICI PORTATI A NUOVO				
1	AVANZI ECONOMICI ESERCIZI PRECEDENTI	1.229.816.639,90	1.180.583.824,87	49.232.815,03
	Totale avanzi (disavanzi) economici portati a nuovo	1.229.816.639,90	1.180.583.824,87	49.232.815,03
IX AVANZO (DISAVANZO) ECONOMICO D'ESERCIZIO				
1	DISAVANZO ECONOMICO D'ESERCIZIO	57.070.638,98	49.232.815,03	7.837.823,95
	Totale avanzo (disavanzo) economico d'esercizio	57.070.638,98	49.232.815,03	7.837.823,95
	TOTALE PATRIMONIO NETTO	1.286.887.278,88	1.229.816.639,90	57.070.638,98
E DEBITI				
I OBBLIGAZIONI				
10	DEBITI VERSO ISCRITTI, SOCI E TERZI PER PRESTAZIONI DOVUTE	17.250.668,39	9.301.060,41	7.949.607,98
	Debiti per le spese per prestazioni istituzionali	17.250.668,39	9.301.060,41	7.949.607,98
11	DEBITI VERSO LO STATO E ALTRI SOGGETTI PUBBLICI	469.271,60	385.338,29	83.933,31
	Debiti per trasferimenti passivi allo Stato e ad altri soggetti pubblici	469.271,60	385.338,29	83.933,31
	Debiti verso lo Stato per contribuzioni ONPI	58.504,97	0,00	58.504,97
	Debiti verso altri enti per contribuzioni: Istituti di patronato e assistenza sociale	410.766,63	385.338,29	25.428,34
	Totale obbligazioni	17.719.939,99	9.686.398,70	8.033.541,29
	TOTALE DEBITI	17.719.939,99	9.686.398,70	8.033.541,29
	TOTALE PASSIVO	1.304.607.218,87	1.239.503.038,60	65.104.180,27

CASSA DI RISPARMIO DI PADOVA E ROVIGO

ALLEGATO A/5

ATTIVITA'		CONSISTENZA AL 31.12.2007	CONSISTENZA AL 31.12.2006	VARIAZIONI
B IMMOBILIZZAZIONI				
II	IMMOBILIZZAZIONI MATERIALI			
1	TERRENI E FABBRICATI	2.274,02	2.175,05	98,97
	Quota di partecipazione all'acquisizione immobili strumentali	2.274,02	2.175,05	98,97
	Totale Immobilizzazioni materiali	2.274,02	2.175,05	98,97
III	IMMOBILIZZAZIONI FINANZIARIE			
4	CREDITI FINANZIARI DIVERSI	1.227.623,01	1.154.178,45	73.444,56
	Quota di partecipazione agli investimenti patrimoniali unitari	1.227.623,01	1.154.178,45	73.444,56
	Totale immobilizzazioni finanziarie	1.227.623,01	1.154.178,45	73.444,56
	TOTALE IMMOBILIZZAZIONI	1.229.897,03	1.156.353,50	73.543,53
C ATTIVO CIRCOLANTE				
IV	DISPONIBILITA' LIQUIDE			
3	DENARO E VALORI IN CASSA	283.574.239,91	270.966.697,12	12.607.542,79
	Credito in conto corrente verso l'INPS	283.574.239,91	270.966.697,12	12.607.542,79
	Totale disponibilità liquide	283.574.239,91	270.966.697,12	12.607.542,79
	TOTALE ATTIVO CIRCOLANTE	283.574.239,91	270.966.697,12	12.607.542,79
	TOTALE ATTIVO	284.804.136,94	272.123.050,62	12.681.086,32
PASSIVITA'				
A PATRIMONIO NETTO				
VIII	AVANZI (DISAVANZI) ECONOMICI PORTATI A NUOVO			
1	AVANZI ECONOMICI ESERCIZI PRECEDENTI	271.059.340,89	256.908.802,45	14.150.538,44
	Totale avanzi (disavanzi) economici portati a nuovo	271.059.340,89	256.908.802,45	14.150.538,44
IX	AVANZO (DISAVANZO) ECONOMICO D'ESERCIZIO			
1	DISAVANZO ECONOMICO D'ESERCIZIO	13.612.922,71	14.150.538,44	-537.615,73
	Totale avanzo (disavanzo) economico d'esercizio	13.612.922,71	14.150.538,44	-537.615,73
	TOTALE PATRIMONIO NETTO	284.672.263,60	271.059.340,89	13.612.922,71
E DEBITI				
I	OBBLIGAZIONI			
10	DEBITI VERSO ISCRITTI, SOCI E TERZI PER PRESTAZIONI DOVUTE	10.136,89	962.915,16	-952.778,27
	Debiti per le spese per prestazioni istituzionali	10.136,89	962.915,16	-952.778,27
11	DEBITI VERSO LO STATO E ALTRI SOGGETTI PUBBLICI	121.736,45	100.794,57	20.941,88
	Debiti per trasferimenti passivi allo Stato e ad altri soggetti pubblici	121.736,45	100.794,57	20.941,88
	Debiti verso lo Stato per contribuzioni ONPI	15.177,11	0,00	15.177,11
	Debiti verso altri enti per contribuzioni: Istituti di patronato e assistenza sociale	106.559,34	100.794,57	5.764,77
	Totale obbligazioni	131.873,34	1.063.709,73	-931.836,39
	TOTALE DEBITI	131.873,34	1.063.709,73	-931.836,39
	TOTALE PASSIVO	284.804.136,94	272.123.050,62	12.681.086,32

CASSA DI RISPARMIO DI ASTI

ALLEGATO A/6

ATTIVITA'		CONSISTENZA AL 31.12.2007	CONSISTENZA AL 31.12.2006	VARIAZIONI
D	IMMOBILIZZAZIONI			
II	IMMOBILIZZAZIONI MATERIALI			
1	TERRENI E FABBRICATI	562,02	530,60	31,42
	Quota di partecipazione all'acquisizione immobili strumentali	562,02	530,60	31,42
	Totale immobilizzazioni materiali	562,02	530,60	31,42
III	IMMOBILIZZAZIONI FINANZIARIE			
4	CREDITI FINANZIARI DIVERSI	303.402,77	281.560,81	21.841,96
	Quota di partecipazione agli investimenti patrimoniali unitari	303.402,77	281.560,81	21.841,96
	Totale immobilizzazioni finanziarie	303.402,77	281.560,81	21.841,96
	TOTALE IMMOBILIZZAZIONI	303.964,79	282.091,41	21.873,38
C	ATTIVO CIRCOLANTE			
IV	DISPONIBILITA' LIQUIDE			
3	DENARO E VALORI IN CASSA	62.555.098,33	56.509.607,83	6.045.490,50
	Credito in conto corrente verso l'INPS	62.555.098,33	56.509.607,83	6.045.490,50
	Totale disponibilità liquide	62.555.098,33	56.509.607,83	6.045.490,50
	TOTALE ATTIVO CIRCOLANTE	62.555.098,33	56.509.607,83	6.045.490,50
	TOTALE ATTIVO	62.859.063,12	56.791.699,24	6.067.363,88
	PASSIVITA'			
A	PATRIMONIO NETTO			
VIII	AVANZI (DISAVANZI) ECONOMICI PORTATI A NUOVO			
1	AVANZI ECONOMICI ESERCIZI PRECEDENTI	56.707.481,30	51.198.695,16	5.508.786,14
	Totale avanzi (disavanzi) economici portati a nuovo	56.707.481,30	51.198.695,16	5.508.786,14
IX	AVANZO (DISAVANZO) ECONOMICO D'ESERCIZIO			
1	DISAVANZO ECONOMICO D'ESERCIZIO	6.118.288,04	5.508.786,14	609.501,90
	Totale avanzo (disavanzo) economico d'esercizio	6.118.288,04	5.508.786,14	609.501,90
	TOTALE PATRIMONIO NETTO	62.825.769,34	56.707.481,30	6.118.288,04
E	DEBITI			
I	OBBLIGAZIONI			
10	DEBITI VERSO ISCRITTI, SOCI E TERZI PER PRESTAZIONI DOVUTE	0,00	57.059,75	-57.059,75
	Debiti per le spese per prestazioni istituzionali	0,00	57.059,75	-57.059,75
11	DEBITI VERSO LO STATO E ALTRI SOGGETTI PUBBLICI	33.293,78	27.158,19	6.135,59
	Debiti per trasferimenti passivi allo Stato e ad altri soggetti pubblici	33.293,78	27.158,19	6.135,59
	Debiti verso lo Stato per contribuzioni ONPI	4.150,80	0,00	4.150,80
	Debiti verso altri enti per contribuzioni: Istituti di patronato e assistenza sociale	29.142,98	27.158,19	1.984,79
	Totale obbligazioni	33.293,78	84.217,94	-50.924,16
	TOTALE DEBITI	33.293,78	84.217,94	-50.924,16
	TOTALE PASSIVO	62.859.063,12	56.791.699,24	6.067.363,88

CASSA DI RISPARMIO DI FIRENZE

ALLEGATO A/7

ATTIVITA'		CONSISTENZA AL 31.12.2007	CONSISTENZA AL 31.12.2006	VARIAZIONI
IMMOBILIZZAZIONI				
II	IMMOBILIZZAZIONI MATERIALI			
1	TERRENI E FABBRICATI	2.631,92	2.564,11	67,81
	Quota di partecipazione all'acquisizione immobili strumentali	2.631,92	2.564,11	67,81
	Totale immobilizzazioni materiali	2.631,92	2.564,11	67,81
III	IMMOBILIZZAZIONI FINANZIARIE			
4	CREDITI FINANZIARI DIVERSI	1.420.833,82	1.360.630,66	60.203,16
	Quota di partecipazione agli investimenti patrimoniali unitari	1.420.833,82	1.360.630,66	60.203,16
	Totale immobilizzazioni finanziarie	1.420.833,82	1.360.630,66	60.203,16
	TOTALE IMMOBILIZZAZIONI	1.423.465,74	1.363.194,77	60.270,97
ATTIVO CIRCOLANTE				
IV	DISPONIBILITA' LIQUIDE			
3	DENARO E VALORI IN CASSA	358.257.344,08	355.956.709,42	2.300.634,66
	Credito in conto corrente verso l'INPS	358.257.344,08	355.956.709,42	2.300.634,66
	Totale disponibilità liquide	358.257.344,08	355.956.709,42	2.300.634,66
	TOTALE ATTIVO CIRCOLANTE	358.257.344,08	355.956.709,42	2.300.634,66
	TOTALE ATTIVO	359.680.809,82	357.319.904,19	2.360.905,63
PASSIVITA'				
PATRIMONIO NETTO				
VIII	AVANZI (DISAVANZI) ECONOMICI PORTATI A NUOVO			
1	AVANZI ECONOMICI ESERCIZI PRECEDENTI	355.116.933,28	348.105.849,82	7.011.083,46
	Totale avanzi (disavanzi) economici portati a nuovo	355.116.933,28	348.105.849,82	7.011.083,46
IX	AVANZO (DISAVANZO) ECONOMICO D'ESERCIZIO			
1	DISAVANZO ECONOMICO D'ESERCIZIO	1.212.410,75	7.011.083,46	-5.798.672,71
	Totale avanzo (disavanzo) economico d'esercizio	1.212.410,75	7.011.083,46	-5.798.672,71
	TOTALE PATRIMONIO NETTO	356.329.344,03	355.116.933,28	1.212.410,75
DEBITI				
I	OBBLIGAZIONI			
10	DEBITI VERSO ISCRITTI, SOCI E TERZI PER PRESTAZIONI DOVUTE	3.230.999,74	2.095.080,20	1.135.919,54
	Debiti per le spese per prestazioni istituzionali	3.230.999,74	2.095.080,20	1.135.919,54
11	DEBITI VERSO LO STATO E ALTRI SOGGETTI PUBBLICI	120.466,05	107.890,71	12.575,34
	Debiti per trasferimenti passivi allo Stato e ad altri soggetti pubblici	120.466,05	107.890,71	12.575,34
	Debiti verso lo Stato per contribuzioni ONPI	15.018,73	0,00	15.018,73
	Debiti verso altri enti per contribuzioni: Istituti di patronato e assistenza sociale	105.447,32	107.890,71	-2.443,39
	Totale obbligazioni	3.351.465,79	2.202.970,91	1.148.494,88
	TOTALE DEBITI	3.351.465,79	2.202.970,91	1.148.494,88
	TOTALE PASSIVO	359.680.809,82	357.319.904,19	2.360.905,63

C.A.R.I.P.L.O.

ALLEGATO A/8

ATTIVITA'		CONSISTENZA AL 31.12.2007	CONSISTENZA AL 31.12.2006	VARIAZIONI
B IMMOBILIZZAZIONI				
II IMMOBILIZZAZIONI MATERIALI				
1	TERRENI E FABBRICATI	9.399,13	9.753,24	-354,11
	Quota di partecipazione all'acquisizione immobili strumentali	9.399,13	9.753,24	-354,11
	Totale immobilizzazioni materiali	9.399,13	9.753,24	-354,11
III IMMOBILIZZAZIONI FINANZIARIE				
4	CREDITI FINANZIARI DIVERSI	5.074.090,06	5.175.495,84	-101.405,78
	Quota di partecipazione agli investimenti patrimoniali unitari	5.074.090,06	5.175.495,84	-101.405,78
	Totale immobilizzazioni finanziarie	5.074.090,06	5.175.495,84	-101.405,78
	TOTALE IMMOBILIZZAZIONI	5.083.489,19	5.185.249,08	-101.759,89
C ATTIVO CIRCOLANTE				
IV DISPONIBILITA' LIQUIDE				
3	DENARO E VALORI IN CASSA	1.020.192.397,83	1.049.651.147,86	-29.458.750,03
	Credito in conto corrente verso l'INPS	1.020.192.397,83	1.049.651.147,86	-29.458.750,03
	Totale disponibilità liquide	1.020.192.397,83	1.049.651.147,86	-29.458.750,03
	TOTALE ATTIVO CIRCOLANTE	1.020.192.397,83	1.049.651.147,86	-29.458.750,03
	TOTALE ATTIVO	1.025.275.887,02	1.054.836.396,94	-29.560.509,92
PASSIVITA'				
A PATRIMONIO NETTO				
VIII AVANZI (DISAVANZI) ECONOMICI PORTATI A NUOVO				
1	AVANZI ECONOMICI ESERCIZI PRECEDENTI	1.054.323.550,90	1.076.266.125,87	-21.942.574,97
	Totale avanzi (disavanzi) economici portati a nuovo	1.054.323.550,90	1.076.266.125,87	-21.942.574,97
IX AVANZO (DISAVANZO) ECONOMICO D'ESERCIZIO				
1	DISAVANZO ECONOMICO D'ESERCIZIO	-29.444.811,69	-21.942.574,97	-7.502.236,72
	Totale avanzo (disavanzo) economico d'esercizio	-29.444.811,69	-21.942.574,97	-7.502.236,72
	TOTALE PATRIMONIO NETTO	1.024.878.739,21	1.054.323.550,90	-29.444.811,69
E DEBITI				
I OBBLIGAZIONI				
10	DEBITI VERSO ISCRITTI, SOCI E TERZI PER PRESTAZIONI DOVUTE	5.580,34	154.714,63	-149.134,29
	Debiti per le spese per prestazioni istituzionali	5.580,34	154.714,63	-149.134,29
11	DEBITI VERSO LO STATO E ALTRI SOGGETTI PUBBLICI	391.567,47	358.131,41	33.436,06
	Debiti per trasferimenti passivi allo Stato e ad altri soggetti pubblici	391.567,47	358.131,41	33.436,06
	Debiti verso lo Stato per contribuzioni ONPI	48.817,45	0,00	48.817,45
	Debiti verso altri enti per contribuzioni: Istituti di patronato e assistenza sociale	342.750,02	358.131,41	-15.381,39
	Totale obbligazioni	397.147,81	512.846,04	-115.698,23
	TOTALE DEBITI	397.147,81	512.846,04	-115.698,23
	TOTALE PASSIVO	1.025.275.887,02	1.054.836.396,94	-29.560.509,92

CASSA DI RISPARMIO VITTORIO EMANUELE PROVINCE SICILIANE - PALERMO -

ALLEGATO A/9

ATTIVITA'		CONSISTENZA AL 31.12.2007	CONSISTENZA AL 31.12.2006	VARIAZIONI
B IMMOBILIZZAZIONI				
II	IMMOBILIZZAZIONI MATERIALI			
1	TERRENI E FABBRICATI	3.222,08	2.942,23	279,85
	Quota di partecipazione all'acquisizione Immobili strumentali	3.222,08	2.942,23	279,85
	Totale immobilizzazioni materiali	3.222,08	2.942,23	279,85
III	IMMOBILIZZAZIONI FINANZIARIE			
4	CREDITI FINANZIARI DIVERSI	1.739.427,07	1.561.278,12	178.148,95
	Quota di partecipazione agli Investimenti patrimoniali unitari	1.739.427,07	1.561.278,12	178.148,95
	Totale immobilizzazioni finanziarie	1.739.427,07	1.561.278,12	178.148,95
	TOTALE IMMOBILIZZAZIONI	1.742.649,15	1.564.220,35	178.428,80
	TOTALE ATTIVO	1.742.649,15	1.564.220,35	178.428,80
PASSIVITA'				
A PATRIMONIO NETTO				
VIII	AVANZI (DISAVANZI) ECONOMICI PORTATI A NUOVO			
1	AVANZI ECONOMICI ESERCIZI PRECEDENTI	-450.232.416,54	-389.375.674,11	-60.856.742,43
	Totale avanzi (disavanzi) economici portati a nuovo	-450.232.416,54	-389.375.674,11	-60.856.742,43
IX	AVANZO (DISAVANZO) ECONOMICO D'ESERCIZIO			
1	DISAVANZO ECONOMICO D'ESERCIZIO	-76.634.957,57	-60.856.742,43	-15.778.215,14
	Totale avanzo (disavanzo) economico d'esercizio	-76.634.957,57	-60.856.742,43	-15.778.215,14
	TOTALE PATRIMONIO NETTO	-526.867.374,11	-450.232.416,54	-76.634.957,57
C DEBITI				
I	OBBLIGAZIONI			
10	DEBITI VERSO ISCRITTI, SOCI E TERZI PER PRESTAZIONI DOVUTE	31.399.053,88	22.612.738,99	8.786.314,89
	Debiti per le spese per prestazioni istituzionali	31.399.053,88	22.612.738,99	8.786.314,89
11	DEBITI VERSO LO STATO E ALTRI SOGGETTI PUBBLICI	54.753,82	48.778,45	5.975,37
	Debiti per trasferimenti passivi allo Stato e ad altri soggetti pubblici	54.753,82	48.778,45	5.975,37
	Debiti verso lo Stato per contribuzioni ONPI	6.826,26	0,00	6.826,26
	Debiti verso altri enti per contribuzioni: Istituti di patronato e assistenza sociale	47.927,56	48.778,45	-850,89
12	DEBITI DIVERSI	497.156.215,56	429.135.119,45	68.021.096,11
	Debito in conto corrente verso l'INPS	497.156.215,56	429.135.119,45	68.021.096,11
	Totale obbligazioni	528.610.023,26	451.796.636,89	76.813.386,37
	TOTALE DEBITI	528.610.023,26	451.796.636,89	76.813.386,37
	TOTALE PASSIVO	1.742.649,15	1.564.220,35	178.428,80

CASSA DI RISPARMIO DI TORINO

ALLEGATO A/10

ATTIVITA'		CONSISTENZA AL 31.12.2007	CONSISTENZA AL 31.12.2006	VARIAZIONI
B IMMOBILIZZAZIONI				
II	IMMOBILIZZAZIONI MATERIALI			
1	TERRENI E FABBRICATI	4.247,85	3.233,63	1.014,22
	Quota di partecipazione all'acquisto immobiliare strumentali	4.247,85	3.233,63	1.014,22
	Totale immobilizzazioni materiali	4.247,85	3.233,63	1.014,22
III	IMMOBILIZZAZIONI FINANZIARIE			
4	CREDITI FINANZIARI DIVERSI	2.293.190,08	1.715.905,21	577.284,87
	Quota di partecipazione agli investimenti patrimoniali unitari	2.293.190,08	1.715.905,21	577.284,87
	Totale immobilizzazioni finanziarie	2.293.190,08	1.715.905,21	577.284,87
	TOTALE IMMOBILIZZAZIONI	2.297.437,93	1.719.138,84	578.299,09
C ATTIVO CIRCOLANTE				
IV	DISPONIBILITA' LIQUIDE			
3	DENARO E VALORI IN CASSA	384.434.475,30	415.744.534,33	-31.310.059,03
	Credito in conto corrente verso l'INPS	384.434.475,30	415.744.534,33	-31.310.059,03
	Totale disponibilità liquide	384.434.475,30	415.744.534,33	-31.310.059,03
	TOTALE ATTIVO CIRCOLANTE	384.434.475,30	415.744.534,33	-31.310.059,03
	TOTALE ATTIVO	386.731.913,23	417.463.673,17	-30.731.759,94
PASSIVITA'				
A PATRIMONIO NETTO				
VIII	AVANZI (DISAVANZI) ECONOMICI PORTATI A NUOVO			
1	AVANZI ECONOMICI ESERCIZI PRECEDENTI	398.300.535,04	390.431.073,77	7.869.461,27
	Totale avanzi (disavanzi) economici portati a nuovo	398.300.535,04	390.431.073,77	7.869.461,27
IX	AVANZO (DISAVANZO) ECONOMICO D'ESERCIZIO			
1	DISAVANZO ECONOMICO D'ESERCIZIO	-29.947.196,01	7.869.461,27	-37.816.657,28
	Totale avanzo (disavanzo) economico d'esercizio	-29.947.196,01	7.869.461,27	-37.816.657,28
	TOTALE PATRIMONIO NETTO	368.353.339,03	398.300.535,04	-29.947.196,01
E DEBITI				
I	OBBLIGAZIONI			
10	DEBITI VERSO ISCRITTI, SOCI E TERZI PER PRESTAZIONI DOVUTE	18.220.871,32	19.027.140,15	-806.268,83
	Debiti per le spese per prestazioni istituzionali	18.220.871,32	19.027.140,15	-806.268,83
11	DEBITI VERSO LO STATO E ALTRI SOGGETTI PUBBLICI	157.702,88	135.997,98	21.704,90
	Debiti per trasferimenti passivi allo Stato e ad altri soggetti pubblici	157.702,88	135.997,98	21.704,90
	Debiti verso lo Stato per contribuzioni ONPI	19.661,11	0,00	19.661,11
	Debiti verso altri enti per contribuzioni: Istituti di patronato e assistenza sociale	19.661,11	0,00	19.661,11
	Totale obbligazioni	18.378.574,20	19.163.138,13	-784.563,93
	TOTALE DEBITI	18.378.574,20	19.163.138,13	-784.563,93
	TOTALE PASSIVO	386.731.913,23	417.463.673,17	-30.731.759,94

XVI LEGISLATURA — DISEGNI DI LEGGE E RELAZIONI — DOCUMENTI

PROSPETTO ANALITICO DELLE ENTRATE E DELLE USCITE

ALLEGATO B

		CONSUNTIVO 2007	CONSUNTIVO 2006	VARIAZIONI
A	VALORE DELLA PRODUZIONE			
A.01	PROVENTI E CORRISPETTIVI PER LA PRODUZIONE DELLE PRESTAZIONI E/O SERVIZI			
	ENTRATE ACCERTATE NELL'ESERCIZIO			
	ALIQUOTE CONTRIBUTIVE A CARICO DEI DATORI DI LAVORO E/O DEGLI ISCRITTI	1.029.790.143,27	985.747.477,90	44.002.667,37
	QUOTE DI PARTECIPAZIONE DEGLI ISCRITTI ALL'ONERE DI SPECIFICHE GESTIONI (Art. n.1)	159.707,62	1.872.800,04	-1.713.092,42
	POSTE CORRETTIVE E COMPENSATIVE DI ENTRATE CORRENTI	-1.591.298,00	-1.814.389,00	223.091,00
	Rimborso di contributi	-1.591.298,00	-1.814.389,00	223.091,00
	Totale proventi e corrispettivi per la produzione delle prestazioni e/o servizi	1.028.318.554,89	985.605.889,94	42.512.665,95
A.05	ALTRI RICAVI E PROVENTI			
	ENTRATE ACCERTATE NELL'ESERCIZIO			
	TRASFERIMENTI DALLA GESTIONE DEGLI INTERVENTI ASSISTENZIALI E DI SOSTEGNO ALLE GESTIONI PREVIDENZIALI	14.150.050,38	27.157.954,17	-13.007.903,79
	Copertura del mancato gettito contributivo a seguito di esoneri e riduzioni di aliquote in favore di categorie e settori produttivi	1.152.955,51	1.343.127,36	-190.171,85
	Copertura delle minori entrate derivanti dalla riduzione della retribuzione imponibile e dal riconoscimento di agevolazioni del settore sanitario	12.252.710,00	18.327.421,00	-6.074.711,00
	Rifusione degli oneri derivanti dai benefici pensionistici a favore dei non vedenti di cui all'art.9 della legge 113/1985 e all'art.2 della legge n.120/1991	744.384,87	7.487.405,81	-6.743.020,94
	TRASFERIMENTI DA ALTRE GESTIONI DELL'INPS	4.439.750,00	9.434.270,00	-4.994.520,00
	Valori di copertura di periodi assicurativi	4.439.750,00	9.434.270,00	-4.994.520,00
	Totale altri ricavi proventi	18.589.800,38	36.592.224,17	-18.002.423,79
	TOTALE VALORE DELLA PRODUZIONE (A)	1.046.908.355,27	1.022.398.113,11	24.510.242,16
B	COSTO DELLA PRODUZIONE			
B.06	COSTI PER ACQUISTO MATERIE PRIME, SUSSIDIARIE, CONSUMO E MERCI			
B.06	PRESTAZIONI ISTITUZIONALI			
	SPESE IMPEGNATE NELL'ESERCIZIO			
	SPESE PER PRESTAZIONI (Art. n.2)	-1.432.193.884,95	-1.327.086.432,00	-105.107.552,95
	POSTE CORRETTIVE E COMPENSATIVE DI SPESE CORRENTI	38.942.816,00	48.757.584,00	-9.814.768,00
	Recupero di prestazioni	38.942.816,00	48.757.584,00	-9.814.768,00
	Totale delle prestazioni istituzionali	-1.393.251.068,95	-1.278.328.848,00	-114.922.320,95
B.14	ONERI DIVERSI DI GESTIONE			
	SPESE IMPEGNATE NELL'ESERCIZIO			
	TRASFERIMENTI PASSIVI	-5.573.392,77	-5.367.402,36	-205.990,41
	Trasferimenti allo Stato per contribuzioni ONPI	-3.084.727,14	-2.951.799,27	-132.927,87
	Trasferimenti ad altri Enti per contribuzioni	-2.488.665,63	-2.415.603,09	-73.062,54
	- Istituti di patronato e assistenza sociale	-2.323.827,78	-2.223.688,78	-100.139,00
	- Istituto per gli affari sociali	-17.280,94	-17.948,77	667,83
	- Commissione vigilanza fondi pensione - art.2, D.I. 15/4/1998	-147.556,91	-173.965,54	26.408,63
	SPESE DI AMMINISTRAZIONE	-2.446.269,49	-2.369.688,88	-76.580,61
	TRASFERIMENTO ALLA GESTIONE EX ART. 2, COMMA 26, LEGGE 335/1995			
	DI QUOTA PARTE DEI PROVENTI DI CUI ALL'ART. 44, COMMI 2 E 3, DELLA LEGGE 289/2002	-1.501,69	-759,95	-741,74
	ONERE PER IL TRASFERIMENTO ALLO STATO DELLE ECONOMIE DERIVANTI DA RIDUZIONE DELLE SPESE DI AMMINISTRAZIONE	-352,09	-85.695,40	85.343,31
	Totale oneri diversi di gestione	-8.021.516,04	-7.823.346,59	-197.969,45
	TOTALE COSTI DELLA PRODUZIONE (B)	-1.401.272.684,99	-1.286.152.394,59	-115.120.290,40
	DIFFERENZA TRA VALORE E COSTI DELLA PRODUZIONE (A) + (-B)	-354.364.329,72	-263.754.281,48	-90.610.048,24
C	PROVENTI E ONERI FINANZIARI			
C.16	ALTRI PROVENTI FINANZIARI			
	ENTRATE ACCERTATE NELL'ESERCIZIO			
	INTERESSI ATTIVI SUL CONTO CORRENTE CON L'INPS	125.491.844,00	115.131.369,00	10.360.475,00
	CANONE D'USO NETTO DEGLI IMMOBILI STRUMENTALI	2.848,17	3.287,88	-359,71
	Totale altri proventi finanziari	125.494.692,17	115.134.656,88	10.360.115,29
C.17	INTERESSI PASSIVI ED ALTRI ONERI FINANZIARI			
	SPESE IMPEGNATE NELL'ESERCIZIO			
	ONERI FINANZIARI	-178,00	-334,00	156,00
	Interessi passivi diversi - Banco di Napoli	-178,00	-334,00	156,00
	Interessi passivi sulla denuncia contributiva datori di lavoro	0,00	0,00	0,00
	Totale interessi passivi ed altri oneri finanziari	-178,00	-334,00	156,00
	TOTALE PROVENTI E ONERI FINANZIARI (C)	125.494.514,17	115.134.242,88	10.360.271,29
E	PROVENTI E ONERI STRAORDINARI			
E.20	PROVENTI CON SEPARATA INDICAZIONE DELLE PLUSVALENZE DA ALIENAZIONI			
	ENTRATE ACCERTATE NELL'ESERCIZIO			
	PLUSVALORE ED ECCEDEZZA FONDO AMMORTAMENTO IMMOBILI CEDUTI AL FIP, LEGGE	0,00	22.173,32	-22.173,32
	Totale proventi con separata indicazione delle plusvalenze da alienazioni	0,00	22.173,32	-22.173,32
	TOTALE PROVENTI E ONERI STRAORDINARI (E)	0,00	22.173,32	-22.173,32
	RESULTATO PRIMA DELLE IMPOSTE (A) + (B) + (C) + (E)	-228.869.815,55	-148.597.865,28	-80.271.950,27
	IMPOSTE DELL'ESERCIZIO			
	ONERI TRIBUTARI	-270.867,74	-230.041,10	-40.826,64
	Totale imposte dell'esercizio	-270.867,74	-230.041,10	-40.826,64
	AVANZO (+) DISAVANZO (-) DELL'ESERCIZIO	-229.140.683,29	-148.827.906,38	-80.312.776,91

BANCO DI NAPOLI

ALLEGATO B/1

	CONSUNTIVO 2007	CONSUNTIVO 2006	VARIAZIONI
A. VALORE DELLA PRODUZIONE			
A.01 PROVENTI E CORRISPETTIVI PER LA PRODUZIONE DELLE PRESTAZIONI E/O SERVIZI ENTRATE ACCERTATE NELL'ESERCIZIO			
ALIQUOTE CONTRIBUTIVE A CARICO DEI DATORI DI LAVORO E/O DEGLI ISCRITTI	96.146.232,28	93.420.755,84	2.725.476,44
QUOTE DI PARTECIPAZIONE DEGLI ISCRITTI ALL'ONERE DI SPECIFICHE GESTIONI (All. n.1)	0,00	0,00	0,00
POSTE CORRETTIVE E COMPENSATIVE DI ENTRATE CORRENTI	-264.052,00	-332.811,00	68.759,00
Rimborso di contributi	-264.052,00	-332.811,00	68.759,00
Totale proventi e corrispettivi per la produzione delle prestazioni e/o servizi	95.682.180,28	93.087.944,84	2.794.235,44
A.05 ALTRI RICAVI E PROVENTI ENTRATE ACCERTATE NELL'ESERCIZIO			
TRASFERIMENTI DALLA GESTIONE DEGLI INTERVENTI ASSISTENZIALI E DI SOSTEGNO ALLE GESTIONI PREVIDENZIALI	451.992,00	2.833.438,94	-2.381.446,94
Copertura del mancato gettito contributivo a seguito di esoneri e riduzioni di aliquote in favore di categorie e settori produttivi	0,00	1.063,38	-1.063,38
Copertura delle minori entrate derivanti dalla riduzione della retribuzione imponibile e dal riconoscimento di agevolazioni del settore agricolo	358.484,00	1.891.824,00	-1.533.340,00
Riduzione degli oneri derivanti dai benefici pensionistici a favore dei non vedenti di cui all'art.9 della legge 113/1985 e all'art.2 della legge n.120/1991	93.508,00	940.551,56	-847.043,56
TRASFERIMENTI DA ALTRE GESTIONI DELL'INPS	184.160,00	3.067.500,00	-2.883.340,00
Valori di copertura di carichi assicurativi	184.160,00	3.067.500,00	-2.883.340,00
Totale altri ricavi proventi	636.152,00	5.900.938,94	-5.264.786,94
TOTALE VALORE DELLA PRODUZIONE (A)	96.318.332,28	98.988.883,78	-2.470.551,50
B. COSTO DELLA PRODUZIONE			
B.06 COSTI PER ACQUISTO MATERIE PRIME, SUSSIDIARIE, CONSUMO E MERCI			
B.06 PRESTAZIONI ISTITUZIONALI			
SPESE IMPEGNATE NELL'ESERCIZIO			
SPESE PER PRESTAZIONI (All.n.2)	-310.710.122,62	-340.633.484,59	29.923.361,97
POSTE CORRETTIVE E COMPENSATIVE DI SPESE CORRENTI	0,00	0,00	0,00
Recupero di prestazioni	0,00	0,00	0,00
Totale delle prestazioni istituzionali	-310.710.122,62	-340.633.484,59	29.923.361,97
B.14 ONERI DIVERSI DI GESTIONE			
SPESE IMPEGNATE NELL'ESERCIZIO			
TRASFERIMENTI PASSIVI	-518.922,13	-509.468,34	-9.453,79
Trasferimenti allo Stato per contribuzioni ONPI	-288.016,36	-279.746,41	-8.269,95
Trasferimenti ad altri Enti per contribuzioni	-230.905,77	-229.721,93	-1.183,84
- Istituti di patronato e assistenza sociale	-216.972,33	-210.742,30	-6.230,03
- Istituto per gli affari sociali	-1.613,50	-1.701,03	87,53
- Commissione vigilanza fondi pensione - art.2, D.I. 15/4/1998	-12.319,94	-17.278,60	4.958,66
SPESE DI AMMINISTRAZIONE	-404.754,35	-445.384,15	40.549,80
ONERE PER IL TRASFERIMENTO ALLO STATO DELLE ECONOMIE DERIVANTI DA RIDUZIONE DELLE SPESE DI AMMINISTRAZIONE	-58,26	-16.103,60	16.045,34
Totale oneri diversi di gestione	-923.734,74	-970.876,09	47.141,35
TOTALE COSTI DELLA PRODUZIONE (B)	-311.633.857,36	-341.604.360,68	29.970.503,32
DIFFERENZA TRA VALORE E COSTI DELLA PRODUZIONE (A) - (B)	-215.115.525,08	-242.615.476,90	27.499.951,82
C. PROVENTI E ONERI FINANZIARI			
C.16 ALTRI PROVENTI FINANZIARI			
ENTRATE ACCERTATE NELL'ESERCIZIO			
CANONE D'USO NETTO DEGLI IMMOBILI STRUMENTALI	471,25	602,81	-131,56
Totale altri proventi finanziari	471,25	602,81	-131,56
C.17 INTERESSI PASSIVI ED ALTRI ONERI FINANZIARI			
SPESE IMPEGNATE NELL'ESERCIZIO			
ONERI FINANZIARI	-178,00	-334,00	156,00
Interessi passivi diversi - Banco di Napoli	-178,00	-334,00	156,00
Interessi passivi saldi demone contributive datori di lavoro	0,00	0,00	0,00
Totale interessi passivi ed altri oneri finanziari	-178,00	-334,00	156,00
TOTALE PROVENTI E ONERI FINANZIARI (C)	293,25	268,81	24,44
E. PROVENTI E ONERI STRAORDINARI			
E.26 PROVENTI CON SEPARATA INDICAZIONE DELLE PLUSVALENZE DA ALIENAZIONI			
ENTRATE ACCERTATE NELL'ESERCIZIO			
PLUSVALORE ED ECCEDEZZA FONDO AMMORTAMENTO IMMOBILI CEDUTI AL FIP, LEGGE	0,00	4.396,34	-4.396,34
Totale proventi con separata indicazione delle plusvalenze da alienazioni	0,00	4.396,34	-4.396,34
TOTALE PROVENTI E ONERI STRAORDINARI (E)	0,00	4.396,34	-4.396,34
RISULTATO PRIMA DELLE IMPOSTE (A) + (B) - (C) + (E)	-215.115.231,83	-242.610.811,75	27.495.579,92
IMPOSTE DELL'ESERCIZIO			
ONERI TRIBUTARI	-44.817,18	-43.228,57	-1.588,61
Totale imposta dell'esercizio	-44.817,18	-43.228,57	-1.588,61
AVANZO (+) / DISAVANZO (-) DELL'ESERCIZIO	-215.160.049,01	-242.654.040,32	27.493.991,31

BANCO DI SICILIA

ALLEGATO B/2

		CONSUNTIVO 2007	CONSUNTIVO 2006	VARIAZIONI
A	VALORE DELLA PRODUZIONE			
A.01	PROVENTI E CORRISPETTIVI PER LA PRODUZIONE DELLE PRESTAZIONI E/O SERVIZI			
	ENTRATE ACCERTATE NELL'ESERCIZIO			
	ALIQUOTE CONTRIBUTIVE A CARICO DEI DATORI DI LAVORO E/O DEGLI ISCRITTI	69.700.319,85	67.076.349,78	2.623.969,77
	QUOTE DI PARTECIPAZIONE DEGLI ISCRITTI ALL'ONERE DI SPECIFICHE GESTIONI (All. n.1)	13.897,72	393.208,48	-379.310,76
	POSTE CORRETTIVE E COMPENSATIVE DI ENTRATE CORRENTI	-44.503,00	-30.730,00	-13.773,00
	Rimborso di contributi	-44.503,00	-30.730,00	-13.773,00
	Totale proventi e corrispettivi per la produzione delle prestazioni e/o servizi	69.669.714,27	67.438.828,26	2.230.886,01
A.05	ALTRI RICAVI E PROVENTI			
	ENTRATE ACCERTATE NELL'ESERCIZIO			
	TRASFERIMENTI DALLA GESTIONE DEGLI INTERVENTI ASSISTENZIALI	1.578.778,96	2.678.461,72	-1.099.682,76
	E DI SOSTEGNO ALLE GESTIONI PREVIDENZIALI			
	Copertura del mancato gettito contributivo e seguito di esoneri	101.487,87	4.884,74	96.603,13
	e riduzioni di aliquote in favore di categorie e settori produttivi			
	Copertura delle minori entrate derivanti dalla riduzione della retribuzione	1.325.173,00	1.143.495,00	181.678,00
	imponibile e dal riconoscimento di agevolazioni del settore agricolo			
	Rifusione degli oneri derivanti dai benefici pensionistici a favore dei non vedenti	152.118,09	1.530.081,98	-1.377.963,89
	di cui all'art.9 della legge 113/1985 e all'art.2 della legge n.120/1991	2.791.720,00	3.926.400,00	-1.134.680,00
	TRASFERIMENTI DA ALTRE GESTIONI DELL'INPS	2.791.720,00	3.926.400,00	-1.134.680,00
	Valori di copertura di periodi assicurativi	2.791.720,00	3.926.400,00	-1.134.680,00
	Totale altri ricavi proventi	4.370.498,96	6.604.861,72	-2.234.362,76
	TOTALE VALORE DELLA PRODUZIONE (A)	74.040.213,23	74.043.689,98	-3.476,75
B	COSTO DELLA PRODUZIONE			
B.06	COSTI PER ACQUISTO MATERIE PRIME, SUSSIDIARIE, CONSUMO E MERCI			
B.06	PRESTAZIONI ISTITUZIONALI			
	SPESE IMPEGNATE NELL'ESERCIZIO			
	SPESE PER PRESTAZIONI (All.n.2)	-202.908.753,34	-190.353.429,66	-12.555.323,68
	POSTE CORRETTIVE E COMPENSATIVE DI SPESE CORRENTI	9.660.723,00	7.551.257,00	2.109.466,00
	Recupero di prestazioni	9.660.723,00	7.551.257,00	2.109.466,00
	Totale delle prestazioni istituzionali	-193.248.030,34	-182.802.172,66	-10.445.857,68
B.14	ONERI DIVERSI DI GESTIONE			
	SPESE IMPEGNATE NELL'ESERCIZIO			
	TRASFERIMENTI PASSIVI	-390.648,86	-358.585,44	-32.063,42
	Trasferimenti allo Stato per contributi ONPI	-208.794,79	-200.858,66	-7.936,13
	Trasferimenti ad altri Enti per contributi	-181.854,07	-157.726,78	-24.127,29
	- Istituti di patronato e assistenza sociale	-157.292,08	-151.313,53	-5.978,55
	- Istituto per gli affari sociali	-1.169,69	-1.221,35	51,66
	- Commissione vigilanza fondi pensione - art.2, D.I. 15/4/1998	-23.392,30	-5.191,90	-18.200,40
	SPESE DI AMMINISTRAZIONE	-271.165,83	-264.038,00	-7.127,83
	ONERE PER IL TRASFERIMENTO ALLO STATO DELLE ECONOMIE			
	DERIVANTI DA RIDUZIONE DELLE SPESE DI AMMINISTRAZIONE	-39,03	-9.548,08	9.509,05
	Totale oneri diversi di gestione	-661.853,72	-632.161,52	-29.692,20
	TOTALE COSTI DELLA PRODUZIONE (B)	-193.909.884,06	-183.434.334,18	-10.475.549,88
	DIFFERENZA TRA VALORE E COSTI DELLA PRODUZIONE (A) - (B)	-119.869.670,83	-109.390.644,20	-10.479.026,63
C	PROVENTI E ONERI FINANZIARI			
C.16	ALTRI PROVENTI FINANZIARI			
	ENTRATE ACCERTATE NELL'ESERCIZIO			
	CANONE D'USO NETTO DEGLI IMMOBILI STRUMENTALI	315,72	357,42	-41,70
	Totale altri proventi finanziari	315,72	357,42	-41,70
C.17	INTERESSI PASSIVI ED ALTRI ONERI FINANZIARI			
	SPESE IMPEGNATE NELL'ESERCIZIO			
	ONERI FINANZIARI	0,00	0,00	0,00
	Interessi passivi saldi denunce contributive datori di lavoro	0,00	0,00	0,00
	Totale interessi passivi ed altri oneri finanziari	0,00	0,00	0,00
	TOTALE PROVENTI E ONERI FINANZIARI (C)	315,72	357,42	-41,70
E	PROVENTI E ONERI STRAORDINARI			
E.20	PROVENTI CON SEPARATA INDICAZIONE DELLE PLUSVALENZE DA ALIENAZIONI			
	ENTRATE ACCERTATE NELL'ESERCIZIO			
	PLUSVALORE ED ECCEDEXA FONDO AMMORTAMENTO IMMOBILI CEDUTI AL FIP, LEGGE	0,00	2.694,64	-2.694,64
	Totale proventi con separata indicazione delle plusvalenze da alienazioni	0,00	2.694,64	-2.694,64
	TOTALE PROVENTI E ONERI STRAORDINARI (E)	0,00	2.694,64	-2.694,64
	RISULTATO PRIMA DELLE IMPOSTE (A) + (B) + (C) + (E)	-119.869.355,11	-109.387.592,14	-10.481.762,97
	IMPOSTE DELL'ESERCIZIO			
	ONERI TRIBUTARI	-30.025,34	-25.630,91	-4.394,43
	Totale imposte dell'esercizio	-30.025,34	-25.630,91	-4.394,43
	AVANZO (+) DISAVANZO (-) DELL'ESERCIZIO	-119.899.380,45	-109.413.223,05	-10.486.157,40

ISTITUTO BANCARIO SAN PAOLO DI TORINO

ALLEGATO B/3

	CONSUNTIVO 2007	CONSUNTIVO 2006	VARIAZIONI
A. VALORE DELLA PRODUZIONE			
A.01 PROVENTI E CORRISPETTIVI PER LA PRODUZIONE DELLE PRESTAZIONI E/O SERVIZI			
ENTRATE ACCERTATE NELL'ESERCIZIO			
ALIQUOTE CONTRIBUTIVE A CARICO DEI DATORI DI LAVORO E/O DEGLI ISCRITTI	340.732.424,89	309.216.653,06	31.515.771,83
QUOTE DI PARTECIPAZIONE DEGLI ISCRITTI ALL'ONERE DI SPECIFICHE GESTIONI (Art. n.1)	0,00	0,00	0,00
POSTE CORRETTIVE E COMPENSATIVE DI ENTRATE CORRENTI	-340.672,00	-583.762,00	243.090,00
Rimborsi di contributi	-340.672,00	-583.762,00	243.090,00
Totale proventi e corrispettivi per la produzione delle prestazioni e/o servizi	340.391.752,89	308.632.891,06	31.758.861,83
A.05 ALTRI RICAVI E PROVENTI			
ENTRATE ACCERTATE NELL'ESERCIZIO			
TRASFERIMENTI DALLA GESTIONE DEGLI INTERVENTI ASSISTENZIALI E DI SOSTEGNO ALLE GESTIONI PREVIDENZIALI	1.390.228,32	6.335.351,23	-4.945.122,91
Copertura del mancato gettito contributivo a seguito di esoneri e riduzioni di aliquote in favore di categorie e settori produttivi	58.857,31	88.543,67	-29.686,36
Copertura delle minori entrate derivanti dalla riduzione della retribuzione imponibile e dal riconoscimento di agevolazioni del settore agricolo	1.269.823,00	5.627.726,00	-4.357.903,00
Riduzione degli oneri derivanti dai benefici pensionistici a favore dei non vedenti di cui all'art.9 della legge 113/1985 e all'art.2 della legge n.120/1991	61.548,01	619.081,56	-557.533,55
Totale altri ricavi proventi	1.390.228,32	6.335.351,23	-4.945.122,91
TOTALE VALORE DELLA PRODUZIONE (A)	341.781.981,21	314.968.242,29	26.813.738,92
B. COSTO DELLA PRODUZIONE			
B.06 COSTI PER ACQUISTO MATERIE PRIME, SUSSIDIARIE, CONSUMO E MERCI			
B.06 PRESTAZIONI ISTITUZIONALI			
SPESE IMPEGNATE NELL'ESERCIZIO			
SPESE PER PRESTAZIONI (Art. n.2)	-256.775.938,27	-192.787.540,39	-63.988.397,88
POSTE CORRETTIVE E COMPENSATIVE DI SPESE CORRENTI	21.927.923,00	29.142.428,00	-7.214.505,00
Recupero di prestazioni	21.927.923,00	29.142.428,00	-7.214.505,00
Totale delle prestazioni istituzionali	-234.848.015,27	-163.645.112,39	-71.202.902,88
B.14 ONERI DIVERSI DI GESTIONE			
SPESE IMPEGNATE NELL'ESERCIZIO			
TRASFERIMENTI PASSIVI	-1.837.129,74	-1.697.379,42	-139.750,32
Trasferimenti allo Stato per contribuzioni ONPI	-1.020.700,56	-925.942,50	-94.758,06
Trasferimenti ad altri Enti per contribuzioni	-816.429,18	-771.436,92	-44.992,26
- Istituti di patronato e assistenza sociale	-768.927,75	-697.543,35	-71.384,40
- Istituto per gli affari sociali	-5.718,05	-5.630,31	-87,74
- Commissione vigilanza fondi pensione - art.2, D.L. 15/4/1998	-41.783,38	-68.263,26	26.479,88
SPESE DI AMMINISTRAZIONE	-593.105,07	-513.741,53	-79.363,54
ONERE PER IL TRASFERIMENTO ALLO STATO DELLE ECONOMIE DERIVANTI DA RIDUZIONE DELLE SPESE DI AMMINISTRAZIONE	-85,36	-18.578,51	18.493,15
Totale oneri diversi di gestione	-2.430.320,17	-2.229.699,46	-200.620,71
TOTALE COSTI DELLA PRODUZIONE (B)	-237.278.335,44	-163.874.811,85	-71.403.523,59
DIFFERENZA TRA VALORE E COSTI DELLA PRODUZIONE (A) - (B)	104.503.645,77	149.093.430,44	-44.589.784,67
C. PROVENTI E ONERI FINANZIARI			
C.16 ALTRI PROVENTI FINANZIARI			
ENTRATE ACCERTATE NELL'ESERCIZIO			
INTERESSI ATTIVI SUL CONTO CORRENTE CON L'INPS	59.492.787,31	53.217.426,73	6.275.360,58
CANONE D'USO NETTO DEGLI IMMOBILI STRUMENTALI	690,66	695,46	-4,80
Totale altri proventi finanziari	59.493.477,97	53.218.122,19	6.275.355,68
C.17 INTERESSI PASSIVI ED ALTRI ONERI FINANZIARI			
SPESE IMPEGNATE NELL'ESERCIZIO			
ONERI FINANZIARI	0,00	0,00	0,00
Interessi passivi sulla denuncia contributiva datori di lavoro	0,00	0,00	0,00
Totale interessi passivi ed altri oneri finanziari	0,00	0,00	0,00
TOTALE PROVENTI E ONERI FINANZIARI (C)	59.493.477,97	53.218.122,19	6.275.355,68
D. PROVENTI E ONERI STRAORDINARI			
E.20 PROVENTI CON SEPARATA INDICAZIONE DELLE PLUSVALENZE DA ALIENAZIONI			
ENTRATE ACCERTATE NELL'ESERCIZIO			
PLUSVALORE ED ECCEDEZZA FONDO AMMORTAMENTO IMMOBILI CEDUTI AL FIP. LEGGE	0,00	4.309,65	-4.309,65
Totale proventi con separata indicazione delle plusvalenze da alienazioni	0,00	4.309,65	-4.309,65
TOTALE PROVENTI E ONERI STRAORDINARI (E)	0,00	4.309,65	-4.309,65
RIULTATO PRIMA DELLE IMPOSTE (A) - (B) + (C) + (E)	163.997.123,64	202.315.862,28	-38.318.738,64
IMPOSTE DELL'ESERCIZIO			
ONERI TRIBUTARI	-65.672,68	-49.872,23	-15.800,45
Totale imposta dell'esercizio	-65.672,68	-49.872,23	-15.800,45
AVANZO (+) / DI AVANZO (-) DELL'ESERCIZIO	163.931.450,96	202.265.990,05	-38.334.539,09

MONTE DEI PASCHI DI SIENA

ALLEGATO B/4

	CONSUNTIVO 2007	CONSUNTIVO 2006	VARIAZIONI
A VALORE DELLA PRODUZIONE			
A.01 PROVENTI E CORRISPETTIVI PER LA PRODUZIONE DELLE PRESTAZIONI E/O SERVIZI ENTRATE ACCERTATE NELL'ESERCIZIO			
ALIQUOTE CONTRIBUTIVE A CARICO DEI DATORI DI LAVORO E/O DEGLI ISCRITTI	182.021.662,16	170.818.078,32	11.203.583,84
QUOTE DI PARTECIPAZIONE DEGLI ISCRITTI ALL'ONERE DI SPECIFICHE GESTIONI (All. n.1)	145.809,90	122.154,47	23.655,43
POSTE CORRETTIVE E COMPENSATIVE DI ENTRATE CORRENTI	-415.632,00	-574.277,00	158.645,00
Rimborso di contributi	-415.632,00	-574.277,00	158.645,00
Totale proventi e corrispettivi per la produzione delle prestazioni e/o servizi	181.751.840,06	170.365.955,79	11.385.884,27
A.05 ALTRI RICAVI E PROVENTI ENTRATE ACCERTATE NELL'ESERCIZIO			
TRASFERIMENTI DALLA GESTIONE DEGLI INTERVENTI ASSISTENZIALI E DI SOSTEGNO ALLE GESTIONI PREVIDENZIALI	4.241.857,47	4.874.308,66	-632.451,19
Copertura del mancato gettito contributivo a seguito di esoneri e riduzioni di aliquote in favore di categorie e settori produttivi	640.176,59	686.633,86	-46.457,27
Copertura delle minori entrate derivanti dalla riduzione della retribuzione imponibile e dal riconoscimento di agevolazioni del settore agricolo	3.493.366,00	3.098.188,00	395.178,00
Rifusione degli oneri derivanti dai benefici pensionistici a favore dei non vedenti di cui all'art.9 della legge 113/1985 e all'art.2 della legge n.120/1991	108.314,88	1.089.486,80	-981.171,92
Totale altri ricavi proventi	4.241.857,47	4.874.308,66	-632.451,19
TOTALE VALORE DELLA PRODUZIONE (A)	185.993.697,53	175.240.264,45	10.753.433,08
B COSTO DELLA PRODUZIONE			
B.06 COSTI PER ACQUISTO MATERIE PRIME, SUSSIDIARIE, CONSUMO E MERCI			
B.06 PRESTAZIONI ISTITUZIONALI			
SPESE IMPEGNATE NELL'ESERCIZIO	-158.436.620,87	-156.717.510,68	-1.719.110,19
SPESE PER PRESTAZIONI (All.n.2)	6.248.240,00	9.653.927,00	-3.405.687,00
POSTE CORRETTIVE E COMPENSATIVE DI SPESE CORRENTI	6.248.240,00	9.653.927,00	-3.405.687,00
Recupero di prestazioni			
Totale delle prestazioni istituzionali	-152.188.380,87	-147.063.583,68	-5.124.797,19
B.14 ONERI DIVERSI DI GESTIONE SPESE IMPEGNATE NELL'ESERCIZIO			
TRASFERIMENTI PASSIVI	-974.451,26	-917.946,68	-56.504,58
Trasferimenti allo Stato per contribuzioni ONPI	-545.265,44	-511.511,00	-33.754,44
Trasferimenti ad altri Enti per contribuzioni	-429.185,82	-406.435,68	-22.750,14
- Istituti di patronato e assistenza sociale	-410.766,63	-385.338,29	-25.428,34
- Istituto per gli affari sociali	-3.054,63	-3.110,30	55,67
- Commissione vigilanza fondi pensione - art.2, D.L. 15/4/1998	-15.364,56	-17.987,09	2.622,53
SPESE DI AMMINISTRAZIONE	-338.029,30	-335.389,53	-2.639,77
TRASFERIMENTO ALLA GESTIONE EX ART. 2, COMMA 26, LEGGE 335/1995			
DI QUOTA PARTE DEI PROVENTI DI CUI ALL'ART. 44, COMMI 2 E 3, DELLA LEGGE 289/2002	-1.501,69	-759,95	-741,74
ONERE PER IL TRASFERIMENTO ALLO STATO DELLE ECONOMIE DERIVANTI DA RIDUZIONE DELLE SPESE DI AMMINISTRAZIONE	-48,65	-12.128,74	12.080,09
Totale oneri diversi di gestione	-1.514.030,90	-1.366.224,90	-47.806,00
TOTALE COSTI DELLA PRODUZIONE (B)	-153.502.411,77	-148.329.808,58	-5.172.603,19
DIFFERENZA TRA VALORE E COSTI DELLA PRODUZIONE (A) - (B)	32.491.285,76	26.910.455,87	5.580.829,89
C PROVENTI E ONERI FINANZIARI			
C.16 ALTRI PROVENTI FINANZIARI			
ENTRATE ACCERTATE NELL'ESERCIZIO	24.616.388,58	22.351.693,41	2.264.695,17
INTERESSI ATTIVI SUL CONTO CORRENTE CON L'INPS	393,56	454,02	-60,46
CANONE D'USO NETTO DEGLI IMMOBILI STRUMENTALI			
Totale altri proventi finanziari	24.616.782,14	22.352.147,43	2.264.634,71
C.17 INTERESSI PASSIVI ED ALTRI ONERI FINANZIARI			
SPESE IMPEGNATE NELL'ESERCIZIO			
ONERI FINANZIARI	0,00	0,00	0,00
Interessi passivi saldi denunce contributive datori di lavoro	0,00	0,00	0,00
Totale interessi passivi ed altri oneri finanziari	0,00	0,00	0,00
TOTALE PROVENTI E ONERI FINANZIARI (C)	24.616.782,14	22.352.147,43	2.264.634,71
E PROVENTI E ONERI STRAORDINARI			
E.20 PROVENTI CON SEPARATA INDICAZIONE DELLE PLUSVALENZE DA ALIENAZIONI			
ENTRATE ACCERTATE NELL'ESERCIZIO			
PLUSVALORE ED ECCEDEZZA FONDO AMMORTAMENTO IMMOBILI CEDUTI AL FIP, LEGGE	0,00	2.770,17	-2.770,17
Totale proventi con separata indicazione delle plusvalenze da alienazioni	0,00	2.770,17	-2.770,17
TOTALE PROVENTI E ONERI STRAORDINARI (E)	0,00	2.770,17	-2.770,17
RISULTATO PRIMA DELLE IMPOSTE (A) + (B) + (C) + (E)	57.108.067,90	49.265.373,47	7.842.694,43
IMPOSTE DELL'ESERCIZIO ONERI TRIBUTARI			
	-37.428,92	-32.558,44	-4.870,48
Totale imposte dell'esercizio	-37.428,92	-32.558,44	-4.870,48
AVANZO (+) DISAVANZO (-) DELL'ESERCIZIO	57.070.638,98	49.232.815,03	7.837.823,95

CASSA DI RISPARMIO DI PADOVA E ROVIGO

ALLEGATO B/5

	CONSUNTIVO 2007	CONSUNTIVO 2006	VARIAZIONI
A VALORE DELLA PRODUZIONE			
A.01 PROVENTI E CORRISPETTIVI PER LA PRODUZIONE DELLE PRESTAZIONI E/O SERVIZI ENTRATE ACCERTATE NELL'ESERCIZIO			
ALIQUOTE CONTRIBUTIVE A CARICO DEI DATORI DI LAVORO E/O DEGLI ISCRITTI	47.219.287,41	44.681.611,35	2.537.676,06
QUOTE DI PARTECIPAZIONE DEGLI ISCRITTI ALL'ONERE DI SPECIFICHE GESTIONI (All. n.1)	0,00	0,00	0,00
POSTE CORRETTIVE E COMPENSATIVE DI ENTRATE CORRENTI	-30.266,00	-45.247,00	14.981,00
Rimborso di contributi	-30.266,00	-45.247,00	14.981,00
Totale proventi e corrispettivi per la produzione delle prestazioni e/o servizi	47.189.021,41	44.636.364,35	2.552.657,06
A.05 ALTRI RICAVI E PROVENTI ENTRATE ACCERTATE NELL'ESERCIZIO			
TRASFERIMENTI DALLA GESTIONE DEGLI INTERVENTI ASSISTENZIALI E DI SOSTEGNO ALLE GESTIONI PREVIDENZIALI	219.083,88	1.488.020,34	-1.268.936,46
Copertura del mancato gettito contributivo a seguito di esoneri e riduzioni di aliquote in favore di categorie e settori produttivi	4.915,74	379.358,32	-374.442,58
Copertura delle minori entrate derivanti dalla riduzione della retribuzione imponibile e dal riconoscimento di agevolazioni del settore agricolo	191.312,00	878.764,00	-687.452,00
Riduzione degli oneri derivanti dai benefici pensionistici a favore dei non videnti di cui all'art.9 della legge 113/1985 e all'art.2 della legge n.120/1991	22.856,06	229.898,02	-207.041,96
Totale altri ricavi proventi	219.083,88	1.488.020,34	-1.268.936,46
TOTALE VALORE DELLA PRODUZIONE (A)	47.408.105,21	46.124.384,69	1.283.720,52
B COSTO DELLA PRODUZIONE			
B.06 COSTI PER ACQUISTO MATERIE PRIME, SUSSIDIARIE, CONSUMO E MERCI			
B.06 PRESTAZIONI ISTITUZIONALI			
SPESE IMPEGNATE NELL'ESERCIZIO	-38.838.985,11	-36.617.021,51	-2.221.963,60
SPESE PER PRESTAZIONI (All. n.2)	1.757,00	90.446,00	-88.689,00
POSTE CORRETTIVE E COMPENSATIVE DI SPESE CORRENTI	1.757,00	90.446,00	-88.689,00
Recupero di prestazioni			
Totale delle prestazioni istituzionali	-38.837.228,11	-36.526.575,51	-2.310.652,60
B.14 ONERI DIVERSI DI GESTIONE SPESE IMPEGNATE NELL'ESERCIZIO			
TRASFERIMENTI PASSIVI	-254.282,94	-242.513,59	-11.689,35
Trasferimenti allo Stato per contribuzioni ONPI	-141.450,45	-133.798,11	-7.652,34
Trasferimenti ad altri Enti per contribuzioni	-112.752,49	-108.715,48	-4.037,01
- Istituti di patronato e assistenza sociale	-106.589,34	-100.794,57	-5.764,77
- Istituto per gli affari sociali	-792,42	-813,58	21,16
- Commissione vigilanza fondi pensione - art.2, D.l. 15/4/1998	-5.400,73	-7.107,33	1.706,60
SPESE DI AMMINISTRAZIONE	-85.436,32	-83.293,63	-2.102,69
ONERE PER IL TRASFERIMENTO ALLO STATO DELLE ECONOMIE DERIVANTI DA RIDUZIONE DELLE SPESE DI AMMINISTRAZIONE	-12,30	-3.009,99	2.997,69
Totale oneri diversi di gestione	-339.651,56	-328.757,21	-10.894,35
TOTALE COSTI DELLA PRODUZIONE (B)	-39.176.879,67	-36.855.332,72	-2.321.546,95
DIFFERENZA TRA VALORE E COSTI DELLA PRODUZIONE (A) + (-B)	8.231.225,54	9.269.051,97	-1.037.826,43
C PROVENTI E ONERI FINANZIARI			
C.16 ALTRI PROVENTI FINANZIARI			
ENTRATE ACCERTATE NELL'ESERCIZIO	5.391.057,79	4.888.724,07	502.333,72
INTERESSI ATTIVI SUL CONTO CORRENTE CON L'INPS	99,47	112,67	-13,20
CANONE D'USO NETTO DEGLI IMMOBILI STRUMENTALI			
Totale altri proventi finanziari	5.391.157,26	4.888.836,74	502.320,52
C.17 INTERESSI PASSIVI ED ALTRI ONERI FINANZIARI			
SPESE IMPEGNATE NELL'ESERCIZIO			
ONERI FINANZIARI	0,00	0,00	0,00
Interessi passivi saldi denunce contributive datori di lavoro	0,00	0,00	0,00
Totale interessi passivi ed altri oneri finanziari	0,00	0,00	0,00
TOTALE PROVENTI E ONERI FINANZIARI (C)	5.391.157,26	4.888.836,74	502.320,52
E PROVENTI E ONERI STRAORDINARI			
E.20 PROVENTI CON SEPARATA INDICAZIONE DELLE PLUSVALENZE DA ALIENAZIONI			
ENTRATE ACCERTATE NELL'ESERCIZIO			
PLUSVALORE ED ECCEDEXZA FONDO AMMORTAMENTO IMMOBILI CEDUTI AL FIP, LEGGE	0,00	729,76	-729,76
Totale proventi con separata indicazione delle plusvalenze da alienazioni	0,00	729,76	-729,76
TOTALE PROVENTI E ONERI STRAORDINARI (E)	0,00	729,76	-729,76
RIEPILOGO PRIMA DELLE IMPOSTE (A) + (B) + (C) + (E)	13.622.382,80	14.158.618,47	-536.235,67
IMPOSTE DELL'ESERCIZIO ONERI TRIBUTARI			
Totale imposta dell'esercizio	-9.460,09	-8.080,03	-1.380,06
AVANZO (+) O DIFAVANZO (-) DELL'ESERCIZIO	13.612.922,71	14.150.538,44	-537.615,73

CASSA DI RISPARMIO DI ASTI

ALLEGATO B/6

	CONSUNTIVO 2007	CONSUNTIVO 2006	VARIAZIONI
A. VALORE DELLA PRODUZIONE			
A.01			
PROVENTI E CORRISPETTIVI PER LA PRODUZIONE DELLE PRESTAZIONI E/O SERVIZI			
ENTRATE ACCERTATE NELL'ESERCIZIO			
ALIQUOTE CONTRIBUTIVE A CARICO DEI DATORI DI LAVORO E/O DEGLI ISCRITTI	12.914.034,86	12.039.058,81	874.976,05
QUOTE DI PARTECIPAZIONE DEGLI ISCRITTI ALL'ONERE DI SPECIFICHE GESTIONI (Art. n.1)	0,00	0,00	0,00
POSTE CORRETTIVE E COMPENSATIVE DI ENTRATE CORRENTI	0,00	0,00	0,00
Rimborso di contributi	0,00	0,00	0,00
Totale proventi e corrispettivi per la produzione delle prestazioni e/o servizi	12.914.034,86	12.039.058,81	874.976,05
A.05			
ALTRI RICAVI E PROVENTI			
ENTRATE ACCERTATE NELL'ESERCIZIO			
TRASFERIMENTI DALLA GESTIONE DEGLI INTERVENTI ASSISTENZIALI			
E DI SOSTEGNO ALLE GESTIONI PREVIDENZIALI	500.523,79	359.882,70	140.641,09
Copertura del mancato gettito contributivo a seguito di esoneri			
e riduzioni di aliquote in favore di categorie e settori produttivi	281.010,79	177.178,70	103.832,09
Copertura delle minori entrate derivanti dalla riduzione della retribuzione			
imponibile e dal riconoscimento di agevolazioni del settore agricolo	219.513,00	182.704,00	36.809,00
Riduzione degli oneri derivanti dai benefici pensionistici a favore dei non vedenti			
di cui all'art.9 della legge 113/1985 e all'art.2 della legge n.120/1991	0,00	0,00	0,00
Totale altri ricavi proventi	500.523,79	359.882,70	140.641,09
TOTALE VALORE DELLA PRODUZIONE (A)	13.414.558,65	12.398.941,51	1.015.617,14
B. COSTO DELLA PRODUZIONE			
B.06			
COSTI PER ACQUISTO MATERIE PRIME, SUSSIDIARIE, CONSUMO E MERCI			
B.06			
PRESTAZIONI ISTITUZIONALI			
SPESE IMPEGNATE NELL'ESERCIZIO			
SPESE PER PRESTAZIONI (Art.n.2)	-8.363.206,64	-7.800.694,56	-562.512,08
POSTE CORRETTIVE E COMPENSATIVE DI SPESE CORRENTI	0,00	0,00	0,00
Ricupero di prestazioni	0,00	0,00	0,00
Totale delle prestazioni istituzionali	-8.363.206,64	-7.800.694,56	-562.512,08
B.14			
ONERI DIVERSI DI GESTIONE			
SPESE IMPEGNATE NELL'ESERCIZIO			
TRASFERIMENTI PASSIVI			
Trasferimenti allo Stato per contribuzioni ONPI	-68.889,99	-65.623,12	-3.266,87
Trasferimenti ad altri Enti per contribuzioni	-38.685,38	-36.050,70	-2.634,68
- Istituti di patronato e assistenza sociale	-30.204,61	-29.572,42	-632,19
- Istituto per aff. sociali	-29.142,98	-27.158,15	-1.984,79
- Commissione violanza fondi pensione - art.2, D.L. 15/4/1998	-216,72	-219,21	2,49
SPESE DI AMMINISTRAZIONE	-84,91	-2.195,02	1.350,11
ONERE PER IL TRASFERIMENTO ALLO STATO DELLE ECONOMIE	-21.115,29	-20.304,77	-810,52
DERIVANTI DA RIDUZIONE DELLE SPESE DI AMMINISTRAZIONE			
	-3,04	-734,28	731,24
Totale oneri diversi di gestione	-90.009,32	-86.662,17	-3.346,15
TOTALE COSTI DELLA PRODUZIONE (B)	-8.453.214,96	-7.887.356,73	-565.858,23
DIFFERENZA TRA VALORE E COSTI DELLA PRODUZIONE (A) - (B)	4.961.343,69	4.511.584,78	449.758,91
C. PROVENTI E ONERI FINANZIARI			
C.16			
ALTRI PROVENTI FINANZIARI			
ENTRATE ACCERTATE NELL'ESERCIZIO			
INTERESSI ATTIVI SUL CONTO CORRENTE CON LTNPS	1.159.257,80	998.984,05	160.273,75
CANONE D'USO NETTO DEGLI IMMOBILI STRUMENTALI	24,58	27,49	-2,91
Totale altri proventi finanziari	1.159.282,38	999.011,54	160.270,84
C.17			
INTERESSI PASSIVI ED ALTRI ONERI FINANZIARI			
SPESE IMPEGNATE NELL'ESERCIZIO			
ONERI FINANZIARI	0,00	0,00	0,00
Interessi passivi saldi (denuncia contributiva datori di lavoro)	0,00	0,00	0,00
Totale interessi passivi ed altri oneri finanziari	0,00	0,00	0,00
TOTALE PROVENTI E ONERI FINANZIARI (C)	1.159.282,38	999.011,54	160.270,84
D. PROVENTI E ONERI STRAORDINARI			
D.20			
PROVENTI CON SEPARATA INDICAZIONE DELLE PLUSVALENZE DA ALIENAZIONI			
ENTRATE ACCERTATE NELL'ESERCIZIO			
PLUSVALORE ED ECCEDEZZA FONDO AMMORTAMENTO IMMOBILI CEDUTI AL FIP, LEGGE	0,00	160,94	-160,94
Totale proventi con separate indicazione della plusvalenza da alienazioni	0,00	160,94	-160,94
TOTALE PROVENTI E ONERI STRAORDINARI (D)	0,00	160,94	-160,94
RESULTATO PRIMA DELLE IMPOSTE (A) + (B) + (C) + (D)	6.120.626,07	5.510.757,26	609.868,81
IMPOSTE DELL'ESERCIZIO			
ONERI TRIBUTARI	-2.338,03	-1.971,12	-366,91
Totale imposte dell'esercizio	-2.338,03	-1.971,12	-366,91
AVANZO (+) DISAVANZO (-) DELL'ESERCIZIO	6.118.288,04	5.508.786,14	609.501,90

CASSA DI RISPARMIO DI FIRENZE

ALLEGATO B/7

		CONSUNTIVO 2007	CONSUNTIVO 2006	VARIAZIONI
A	VALORE DELLA PRODUZIONE			
A.01	PROVENTI E CORRISPETTIVI PER LA PRODUZIONE DELLE PRESTAZIONI E/O SERVIZI ENTRATE ACCERTATE NELL'ESERCIZIO			
	ALIQUOTE CONTRIBUTIVE A CARICO DEI DATORI DI LAVORO E/O DEGLI ISCRITTI	46.726.523,71	47.827.285,13	-1.100.761,42
	QUOTE DI PARTECIPAZIONE DEGLI ISCRITTI ALL'ONERE DI SPECIFICHE GESTIONI (All. n.1)	0,00	0,00	0,00
	POSTE CORRETTIVE E COMPENSATIVE DI ENTRATE CORRENTI	-246.790,00	-91.009,00	-155.781,00
	Rimborso di contributi	-246.790,00	-91.009,00	-155.781,00
	Totale proventi e corrispettivi per la produzione delle prestazioni e/o servizi	46.479.733,71	47.736.276,13	-1.256.542,42
A.05	ALTRI RICAVI E PROVENTI ENTRATE ACCERTATE NELL'ESERCIZIO			
	TRASFERIMENTI DALLA GESTIONE DEGLI INTERVENTI ASSISTENZIALI E DI SOSTEGNO ALLE GESTIONI PREVIDENZIALI	982.440,22	931.178,00	51.262,22
	Copertura del mancato gettito contributivo a seguito di esoneri e riduzioni di aliquote in favore di categorie e settori produttivi	64.514,22		64.514,22
	Copertura delle minori entrate derivanti dalla riduzione della retribuzione imponibile e dal riconoscimento di agevolazioni del settore agricolo	917.926,00	931.178,00	-13.252,00
	Rifusione degli oneri derivanti dai benefici pensionistici a favore dei non vedenti di cui all'art.9 della legge 113/1985 e all'art.2 della legge n.120/1991	0,00	0,00	0,00
	Totale altri ricavi proventi	982.440,22	931.178,00	51.262,22
	TOTALE VALORE DELLA PRODUZIONE (A)	47.462.173,93	48.667.454,13	-1.205.280,20
B	COSTO DELLA PRODUZIONE			
B.06	COSTI PER ACQUISTO MATERIE PRIME, SUSTIDIARIE, CONSUMO E MERCI			
B.06	PRESTAZIONI ISTITUZIONALI SPESE IMPEGNATE NELL'ESERCIZIO			
	SPESE PER PRESTAZIONI (All.n.2)	-52.823.664,92	-47.883.660,67	-4.940.004,25
	POSTE CORRETTIVE E COMPENSATIVE DI SPESE CORRENTI	0,00	174.167,00	-174.167,00
	Recupero di prestazioni	0,00	174.167,00	-174.167,00
	Totale dalle prestazioni istituzionali	-52.823.664,92	-47.809.493,67	-5.014.171,25
B.14	ONERI DIVERSI DI GESTIONE SPESE IMPEGNATE NELL'ESERCIZIO			
	TRASFERIMENTI PASSIVI	-251.353,70	-260.853,53	9.499,83
	Trasferimenti allo Stato per contribuzioni ONPI	-139.974,32	-143.217,76	3.243,44
	Trasferimenti ad altri Enti per contribuzioni	-111.379,38	-117.635,77	6.256,39
	- Istituti di patronato e assistenza sociale	-105.447,32	-107.890,71	2.443,39
	- Istituto per gli affari sociali	-784,15	-870,85	86,70
	- Commissione vigilanza fondi pensione - art.2, D.L. 15/4/1998	-5.147,91	-8.674,21	3.726,30
	SPESE DI AMMINISTRAZIONE	-98.682,81	-98.121,94	-760,87
	ONERE PER IL TRASFERIMENTO ALLO STATO DELLE ECONOMIE DERIVANTI DA RIDUZIONE DELLE SPESE DI AMMINISTRAZIONE	-14,23	-3.548,40	3.534,17
	Totale oneri diversi di gestione	-350.250,74	-362.523,87	12.273,13
	TOTALE COSTI DELLA PRODUZIONE (B)	-53.173.915,66	-48.172.017,54	-5.001.898,12
	DIFFERENZA TRA VALORE E COSTI DELLA PRODUZIONE (A) + (-B)	-5.711.741,73	495.436,59	-6.207.178,32
C	PROVENTI E ONERI FINANZIARI			
C.16	ALTRI PROVENTI FINANZIARI ENTRATE ACCERTATE NELL'ESERCIZIO			
	INTERESSI ATTIVI SUL CONTO CORRENTE CON L'INPS	6.934.986,33	6.524.130,78	410.855,55
	CANONE D'USO NETTO DEGLI IMMOBILI STRUMENTALI	115,13	132,83	-17,70
	Totale altri proventi finanziari	6.935.101,46	6.524.263,61	410.837,85
C.17	INTERESSI PASSIVI ED ALTRI ONERI FINANZIARI SPESE IMPEGNATE NELL'ESERCIZIO			
	ONERI FINANZIARI	0,00	0,00	0,00
	Interessi passivi saldi denuncia contributive datori di lavoro	0,00	0,00	0,00
	Totale interessi passivi ed altri oneri finanziari	0,00	0,00	0,00
	TOTALE PROVENTI E ONERI FINANZIARI (C)	6.935.101,46	6.524.263,61	410.837,85
E	PROVENTI E ONERI STRAORDINARI			
E.20	PROVENTI CON SEPARATA INDICAZIONE DELLE PLUSVALENZE DA ALIENAZIONI ENTRATE ACCERTATE NELL'ESERCIZIO			
	PLUSVALORE ED ECCEDEXA FONDO AMMORTAMENTO IMMOBILI CEDUTI AL FIP, LEGGE	0,00	908,59	-908,59
	Totale proventi con separata indicazione delle plusvalenze da alienazioni	0,00	908,59	-908,59
	TOTALE PROVENTI E ONERI STRAORDINARI (E)	0,00	908,59	-908,59
	RISULTATO PRIMA DELLE IMPOSTE (A) + (B) + (C) + (E)	1.223.359,73	7.020.608,79	-5.797.249,06
	IMPOSTE DELL'ESERCIZIO ONERI TRIBUTARI			
	Totale imposte dell'esercizio	-10.948,98	-9.525,33	-1.423,65
	AVANZO (+) / DISAVANZO (-) DELL'ESERCIZIO	1.212.410,75	7.011.083,46	-5.798.672,71

C.A.R.I.P.L.O.

ALLEGATO B/8

	CONSUNTIVO 2007	CONSUNTIVO 2006	VARIAZIONI
A VALORE DELLA PRODUZIONE			
A.01 PROVENTI E CORRISPETTIVI PER LA PRODUZIONE DELLE PRESTAZIONI E/O SERVIZI ENTRATE ACCERTATE NELL'ESERCIZIO			
ALIQUOTE CONTRIBUTIVE A CARICO DEI DATORI DI LAVORO E/O DEGLI ISCRITTI	151.881.685,53	158.757.437,83	-6.875.752,30
QUOTE DI PARTECIPAZIONE DEGLI ISCRITTI ALL'ONERE DI SPECIFICHE GESTIONI (AR. n.1)	0,00	0,00	0,00
POSTE CORRETTRIVE E COMPENSATIVE DI ENTRATE CORRENTI	-101.894,00	-14.055,00	-87.839,00
Rimborso di contributi	-101.894,00	-14.055,00	-87.839,00
Totale proventi e corrispettivi per la produzione delle prestazioni e/o servizi	151.779.791,53	158.743.382,83	-6.963.591,30
A.05 ALTRI RICAVI E PROVENTI			
ENTRATE ACCERTATE NELL'ESERCIZIO			
TRASFERIMENTI DALLA GESTIONE DEGLI INTERVENTI ASSISTENZIALI E DI SOSTEGNO ALLE GESTIONI PREVIDENZIALI	3.152.854,81	5.295.619,07	-2.142.764,26
Copertura del mancato gettito contributivo a seguito di esoneri e riduzioni di aliquote in favore di categorie e settori produttivi	1.992,99	5.464,69	-3.471,70
Copertura delle minori entrate derivanti dalla riduzione della retribuzione imponibile e dal riconoscimento di agevolazioni del settore sanitario	2.925.904,00	3.027.413,00	-101.509,00
Rifusione degli oneri derivanti dai benefici pensionistici a favore dei non vedenti di cui all'art.9 della legge 113/1985 e all'art.2 della legge n.130/1991	224.957,82	2.262.741,38	-2.037.783,56
Totale altri ricavi proventi	3.152.854,81	5.295.619,07	-2.142.764,26
TOTALE VALORE DELLA PRODUZIONE (A)	154.932.646,34	164.039.001,90	-9.106.355,56
B COSTO DELLA PRODUZIONE			
B.06 COSTI PER ACQUISTO MATERIE PRIME, SUSSIDIARIE, CONSUMO E MERCI			
B.06 PRESTAZIONI ISTITUZIONALI			
SPESE IMPEGNATE NELL'ESERCIZIO			
SPESE PER PRESTAZIONI (Art.n.2)	-203.533.394,80	-205.540.467,41	2.007.172,61
POSTE CORRETTRIVE E COMPENSATIVE DI SPESE CORRENTI	254.661,00	1.172.149,00	-917.488,00
Recupero di prestazioni	254.661,00	1.172.149,00	-917.488,00
Totale delle prestazioni istituzionali	-203.278.633,80	-204.368.318,41	1.089.684,61
B.14 ONERI DIVERSI DI GESTIONE			
SPESE IMPEGNATE NELL'ESERCIZIO			
TRASFERIMENTI PASSIVI			
Trasferimenti allo Stato per contribuzioni ONPI	-826.983,55	-873.857,11	46.873,56
Trasferimenti ad altri Enti per contribuzioni	-454.977,90	-475.395,68	20.417,78
- Istituti di patronato e assistenza sociale	-372.005,65	-398.461,43	26.455,78
- Istituto per gli affari sociali	-342.750,02	-358.131,41	15.381,39
- Commissione vigilanza fondi pensione - art.2, D.L. 15/4/1998	-2.548,83	-2.890,70	341,87
SPESE DI AMMINISTRAZIONE	-26.706,80	-37.439,32	10.732,52
ONERE PER IL TRASFERIMENTO ALLO STATO DELLE ECONOMIE DERIVANTI DA RIDUZIONE DELLE SPESE DI AMMINISTRAZIONE	-393.130,87	-379.231,11	20.100,24
Totale oneri diversi di gestione	-1.180.165,25	-1.260.585,43	80.420,18
TOTALE COSTI DELLA PRODUZIONE (B)	-204.458.799,05	-205.628.903,84	1.170.104,79
DIFFERENZA TRA VALORE E COSTI DELLA PRODUZIONE (A) + (-B)	-49.526.152,71	-41.589.901,94	-7.936.250,77
C PROVENTI E ONERI FINANZIARI			
C.16 ALTRI PROVENTI FINANZIARI			
ENTRATE ACCERTATE NELL'ESERCIZIO			
INTERESSI ATTIVI SUL CONTO CORRENTE CON L'INPS	20.120.030,94	19.679.184,14	440.846,80
CANONE D'USO NETTO DEGLI IMMOBILI STRUMENTALI	411,15	509,25	-98,10
Totale altri proventi finanziari	20.120.442,09	19.679.693,39	440.752,70
C.17 INTERESSI PASSIVI ED ALTRI ONERI FINANZIARI			
SPESE IMPEGNATE NELL'ESERCIZIO			
ONERI FINANZIARI	0,00	0,00	0,00
Interessi passivi saldi denunce contributive datori di lavoro	0,00	0,00	0,00
Totale interessi passivi ed altri oneri finanziari	0,00	0,00	0,00
TOTALE PROVENTI E ONERI FINANZIARI (C)	20.120.442,09	19.679.693,39	440.752,70
D PROVENTI E ONERI STRAORDINARI			
D.20 PROVENTI CON SEPARATA INDICAZIONE DELLE PLUSVALENZE DA ALIENAZIONI			
ENTRATE ACCERTATE NELL'ESERCIZIO			
PLUSVALORE ED ECCELENZA FONDO AMMORTAMENTO IMMOBILI CEDUTI AL FIP. LEGGE	0,00	3.869,55	-3.869,55
Totale proventi con separata indicazione delle plusvalenze da alienazioni	0,00	3.869,55	-3.869,55
TOTALE PROVENTI E ONERI STRAORDINARI (D)	0,00	3.869,55	-3.869,55
RISULTATO PRIMA DELLE IMPOSTE (A) + (B) + (C) + (D)	-29.405.710,62	-21.906.343,00	-7.499.367,62
IMPOSTE DELL'ESERCIZIO			
ONERI TRIBUTARI	-39.101,07	-36.231,97	-2.869,10
Totale imposte dell'esercizio	-39.101,07	-36.231,97	-2.869,10
AVANZO (+) DISAVANZO (-) DELL'ESERCIZIO	-29.444.811,69	-21.942.574,97	-7.502.236,72

CASSA DI RISPARMIO VITTORIO EMANUELE PROVINCE SICILIANE - PALERMO -

ALLEGATO B/9

	CONSUNTIVO 2007	CONSUNTIVO 2006	VARIAZIONI
A VALORE DELLA PRODUZIONE			
A.01 PROVENTI E CORRISPETTIVI PER LA PRODUZIONE DELLE PRESTAZIONI E/O SERVIZI ENTRATE ACCERTATE NELL'ESERCIZIO			
ALIQUOTE CONTRIBUTIVE A CARICO DEI DATORI DI LAVORO E/O DEGLI ISCRITTI	21.237.980,84	21.623.185,78	-385.204,94
QUOTE DI PARTECIPAZIONE DEGLI ISCRITTI ALL'ONERE DI SPECIFICHE GESTIONI (All. n.1)	0,00	1.357.437,09	-1.357.437,09
POSTE CORRETTIVE E COMPENSATIVE DI ENTRATE CORRENTI	-39.029,00	-27.559,00	-11.470,00
Rimborso di contributi	-39.029,00	-27.559,00	-11.470,00
Totale proventi e corrispettivi per la produzione delle prestazioni e/o servizi	21.198.951,84	22.953.063,87	-1.754.112,03
A.05 ALTRI RICAVI E PROVENTI			
ENTRATE ACCERTATE NELL'ESERCIZIO			
TRASFERIMENTI DALLA GESTIONE DEGLI INTERVENTI ASSISTENZIALI E DI SOSTEGNO ALLE GESTIONI PREVIDENZIALI	503.253,31	1.129.957,57	-626.704,26
Copertura del mancato gettito contributivo a seguito di esoneri e riduzioni di aliquote in favore di categorie e settori produttivi	0,00		
Copertura delle minori entrate derivanti dalla riduzione della retribuzione imponibile e dal riconoscimento di agevolazioni del settore agricolo	426.853,00	361.484,00	65.369,00
Rifusione degli oneri derivanti dai benefici pensionistici a favore dei non vedenti di cui all'art.9 della legge 113/1985 e all'art.2 della legge n.120/1991	76.400,31	768.473,57	-692.073,26
TRASFERIMENTI DA ALTRE GESTIONI DELL'INPS	1.463.870,00	2.440.370,00	-976.500,00
Valori di copertura di periodi assicurativi	1.463.870,00	2.440.370,00	-976.500,00
Totale altri ricavi proventi	1.967.123,31	3.570.327,57	-1.603.204,26
TOTALE VALORE DELLA PRODUZIONE (A)	23.166.075,15	26.523.391,44	-3.357.316,29
B COSTO DELLA PRODUZIONE			
B.06 COSTI PER ACQUISTO MATERIE PRIME, SUSSIDIARIE, CONSUMO E MERCI			
B.06 PRESTAZIONI ISTITUZIONALI			
SPESE IMPEGNATE NELL'ESERCIZIO			
SPESE PER PRESTAZIONI (All. n. 2)	-100.396.203,34	-88.111.698,42	-12.284.504,92
POSTE CORRETTIVE E COMPENSATIVE DI SPESE CORRENTI	849.512,00	973.210,00	-123.698,00
Ricupero di prestazioni	849.512,00	973.210,00	-123.698,00
Totale delle prestazioni istituzionali	-99.546.691,34	-87.138.488,42	-12.408.202,92
B.14 ONERI DIVERSI DI GESTIONE			
SPESE IMPEGNATE NELL'ESERCIZIO			
TRASFERIMENTI PASSIVI	-120.005,55	-115.327,87	-4.677,68
Trasferimenti allo Stato per contributi ONPI	-63.620,65	-64.750,16	1.129,51
Trasferimenti ad altri Enti per contributi	-56.384,90	-50.577,71	-5.807,19
- Istituti di patronato e assistenza sociale	-47.927,56	-48.778,45	850,89
- Istituto per gli affari sociali	-356,41	-393,72	37,31
- Commissione vigilanza fondi pensione - art.2, D.L. 15/4/1998	-8.100,93	-1.405,54	-6.695,39
SPESE DI AMMINISTRAZIONE	-121.055,28	-112.591,64	-8.463,64
ONERE PER IL TRASFERIMENTO ALLO STATO DELLE ECONOMIE DERIVANTI DA RIDUZIONE DELLE SPESE DI AMMINISTRAZIONE	-17,42	-4.071,67	4.054,25
Totale oneri diversi di gestione	-241.078,25	-231.991,18	-9.087,07
TOTALE COSTI DELLA PRODUZIONE (B)	-99.787.769,59	-87.370.479,60	-12.417.289,99
DIFFERENZA TRA VALORE E COSTI DELLA PRODUZIONE (A) + (-B)	-76.621.694,44	-60.847.088,16	-15.774.606,28
C PROVENTI E ONERI FINANZIARI			
C.16 ALTRI PROVENTI FINANZIARI			
ENTRATE ACCERTATE NELL'ESERCIZIO			
CANONE D'USO NETTO DEGLI IMMOBILI STRUMENTALI	140,94	152,42	-11,48
Totale altri proventi finanziari	140,94	152,42	-11,48
C.17 INTERESSI PASSIVI ED ALTRI ONERI FINANZIARI			
SPESE IMPEGNATE NELL'ESERCIZIO			
ONERI FINANZIARI	0,00	0,00	0,00
Interessi passivi sulle denunce contributive datori di lavoro	0,00	0,00	0,00
Totale interessi passivi ed altri oneri finanziari	0,00	0,00	0,00
TOTALE PROVENTI E ONERI FINANZIARI (C)	140,94	152,42	-11,48
E PROVENTI E ONERI STRAORDINARI			
E.20 PROVENTI CON SEPARATA INDICAZIONE DELLE PLUSVALENZE DA ALIENAZIONI			
ENTRATE ACCERTATE NELL'ESERCIZIO			
PLUSVALORE ED ECCEZZENZA FONDO AMMORTAMENTO IMMOBILI CEDUTI AL FIP, LEGGE	0,00	1.123,31	-1.123,31
Totale proventi con separata indicazione delle plusvalenze da alienazioni	0,00	1.123,31	-1.123,31
TOTALE PROVENTI E ONERI STRAORDINARI (E)	0,00	1.123,31	-1.123,31
RESULTATO PRIMA DELLE IMPOSTE (A) + (B) + (C) + (E)	-76.621.553,50	-60.845.812,43	-15.775.741,07
IMPOSTE DELL'ESERCIZIO			
ONERI TRIBUTARI	-13.484,07	-10.930,00	-2.474,07
Totale imposte dell'esercizio	-13.484,07	-10.930,00	-2.474,07
AVANZO (+) DISAVANZO (-) DELL'ESERCIZIO	-76.634.957,57	-60.856.742,43	-15.778.215,14

CASSA DI RISPARMIO DI TORINO

ALLEGATO B/10

		CONSUNTIVO 2007	CONSUNTIVO 2006	VARIAZIONI
A.05	VALORE DELLA PRODUZIONE			
A.01	PROVENTI E CORRISPETTIVI PER LA PRODUZIONE DELLE PRESTAZIONI E/O SERVIZI			
	ENTRATE ACCERTATE NELL'ESERCIZIO			
	ALIQUOTE CONTRIBUTIVE A CARICO DEI DATORI DI LAVORO E/O DEGLI ISCRITTI	61.169.994,04	60.287.062,00	882.932,04
	QUOTE DI PARTECIPAZIONE DEGLI ISCRITTI ALL'ONERE DI SPECIFICHE GESTIONI (Art. n.1)	0,00	0,00	0,00
	POSTE CORRETTIVE E COMPENSATIVE DI ENTRATE CORRENTI	-108.460,00	-114.939,00	6.479,00
	Rimborso di contributi	-108.460,00	-114.939,00	6.479,00
	Totale proventi e corrispettivi per la produzione delle prestazioni e/o servizi	61.061.534,04	60.172.123,00	889.411,04
A.05	ALTRI RICAVI E PROVENTI			
	ENTRATE ACCERTATE NELL'ESERCIZIO			
	TRASFERIMENTI DALLA GESTIONE DEGLI INTERVENTI ASSISTENZIALI E DI SOSTEGNO ALLE GESTIONI PREVIDENZIALI	1.129.037,70	1.231.735,94	-102.698,24
	Copertura del mancato gettito contributivo e seguito di esoneri e riduzioni di aliquote in favore di categorie e settori produttivi	0,00	0,00	0,00
	Copertura delle minori entrate derivanti dalla riduzione della retribuzione imponibile e dal riconoscimento di agevolazioni del settore agricolo	1.124.356,00	1.184.645,00	-60.289,00
	Rifusione degli oneri derivanti dai benefici pensionistici a favore dei non vedenti di cui all'art.9 della legge 113/1985 e all'art.2 della legge n.120/1991	4.681,70	47.090,94	-42.409,24
	Totale altri ricavi proventi	1.129.037,70	1.231.735,94	-102.698,24
	TOTALE VALORE DELLA PRODUZIONE (A)	62.190.571,74	61.403.858,94	786.712,80
B	COSTO DELLA PRODUZIONE			
B.06	COSTI PER ACQUISTO MATERIE PRIME, SUSSIDIARIE, CONSUMO E MERCI			
B.06	PRESTAZIONI ISTITUZIONALI			
	SPESE IMPEGNATE NELL'ESERCIZIO			
	SPESE PER PRESTAZIONI (Art. n.2)	-99.407.195,04	-60.540.924,11	-38.866.270,93
	POSTE CORRETTIVE E COMPENSATIVE DI SPESE CORRENTI	0,00	0,00	0,00
	Recupero di prestazioni	0,00	0,00	0,00
	Totale delle prestazioni istituzionali	-99.407.195,04	-60.540.924,11	-38.866.270,93
B.14	ONERI DIVERSI DI GESTIONE			
	SPESE IMPEGNATE NELL'ESERCIZIO			
	TRASFERIMENTI PASSIVI	-330.805,05	-325.847,26	-4.957,79
	Trasferimenti allo Stato per contribuzioni ONPI	-183.241,29	-180.528,29	-2.713,00
	Trasferimenti ad altri Enti per contribuzioni	-147.563,76	-145.318,97	-2.244,79
	- Istituto di patronato e assistenza sociale	-138.041,77	-135.997,98	-2.043,79
	- Istituto per gli affari sociali	-1.026,54	-1.097,72	71,18
	- Commissione vigilanza fondi pensione - art.2, D.L. 15/4/1998	-8.495,45	-8.223,27	-272,18
	SPESE DI AMMINISTRAZIONE	-159.594,37	-123.742,58	-35.851,79
	ONERE PER IL TRASFERIMENTO ALLO STATO DELLE ECONOMIE DERIVANTI DA RIDUZIONE DELLE SPESE DI AMMINISTRAZIONE	-22,97	-4.474,92	4.451,95
	Totale oneri diversi di gestione	-490.422,39	-454.064,76	-36.357,63
	TOTALE COSTI DELLA PRODUZIONE (B)	-99.897.617,43	-60.994.988,87	-38.902.628,56
	DIFFERENZA TRA VALORE E COSTI DELLA PRODUZIONE (A) + (-B)	-37.707.045,69	408.870,07	-38.115.915,76
C	PROVENTI E ONERI FINANZIARI			
C.16	ALTRI PROVENTI FINANZIARI			
	ENTRATE ACCERTATE NELL'ESERCIZIO			
	INTERESSI ATTIVI SUL CONTO CORRENTE CON L'INPS	7.777.335,25	7.471.225,82	306.109,43
	CANONE D'USO NETTO DEGLI IMMOBILI STRUMENTALI	185,81	167,51	18,30
	Totale altri proventi finanziari	7.777.521,06	7.471.393,33	306.127,73
C.17	INTERESSI PASSIVI ED ALTRI ONERI FINANZIARI			
	SPESE IMPEGNATE NELL'ESERCIZIO			
	ONERI FINANZIARI	0,00	0,00	0,00
	Interessi passivi saldi denunce contributive datori di lavoro	0,00	0,00	0,00
	Totale interessi passivi ed altri oneri finanziari	0,00	0,00	0,00
	TOTALE PROVENTI E ONERI FINANZIARI (C)	7.777.521,06	7.471.393,33	306.127,73
E.20	PROVENTI E ONERI STRAORDINARI			
	PROVENTI CON SEPARATA INDICAZIONE DELLE PLUSVALENZE DA ALIENAZIONI			
	ENTRATE ACCERTATE NELL'ESERCIZIO			
	PLUSVALORE ED ECCEDEXZA FONDO AMMORTAMENTO IMMOBILI CEDUTI AL FIP. LEGGE	0,00	1.210,37	-1.210,37
	Totale proventi con separate indicazione delle plusvalenze da alienazioni	0,00	1.210,37	-1.210,37
	TOTALE PROVENTI E ONERI STRAORDINARI (E)	0,00	1.210,37	-1.210,37
	RISULTATO PRIMA DELLE IMPOSTE (A) + (B) + (C) + (E)	-29.929.524,63	7.881.473,77	-37.810.998,40
	IMPOSTE DELL'ESERCIZIO			
	ONERI TRIBUTARI	-17.671,38	-12.012,50	-5.658,88
	Totale imposte dell'esercizio	-17.671,38	-12.012,50	-5.658,88
	AVANZO (+) DISAVANZO (-) DELL'ESERCIZIO	-29.947.196,01	7.869.461,27	-37.816.657,28

APPENDICE

EVOLUZIONE LEGISLATIVA E NORMATIVA

PAGINA BIANCA

Nell'esercizio 2007 la gestione, sotto l'aspetto del gettito contributivo, è stata interessata dalla lievitazione dei monti retributivi e dagli effetti dei provvedimenti che disciplinano l'adeguamento dei minimali di retribuzione imponibile, nonché da alcune disposizioni della legge 27 dicembre 2006, n. 296.

L'art. 1 del D.L. 9 ottobre 1989, n. 338, convertito nella legge 7.12.1989, n. 389, stabilisce che "la retribuzione da assumere come base per il calcolo dei contributi di previdenza e di assistenza sociale non può essere inferiore all'importo delle retribuzioni stabilito da leggi, regolamenti, contratti collettivi, stipulati dalle organizzazioni sindacali più rappresentative su base nazionale ovvero da accordi collettivi o contratti individuali, qualora ne derivi una retribuzione di importo superiore a quello previsto dal contratto collettivo".

La disposizione sopra richiamata, peraltro, non ha abrogato la disciplina vigente in materia di minimali di retribuzione giornaliera e pertanto, a partire dal periodo di paga in corso all'1.1.2007, in esecuzione dell'art. 1 della legge 26.6.1981, n. 537, sono aumentati i limiti minimi di retribuzione giornaliera previsti, ai fini del calcolo della contribuzione previdenziale ed assistenziale, per la generalità dei lavoratori, in relazione alla variazione percentuale dell'indice ISTAT dei prezzi al consumo per le famiglie degli operai e degli impiegati, pari per il 2007 al 2 per cento.

I minimali predetti, a loro volta, sono stati adeguati, se inferiori, al minimale giornaliero pari al 9,50 per cento del trattamento minimo di pensione vigente dall'1.1.2007 (art. 7, comma 1, secondo periodo, del D.L. 12.9.1983, n. 463, convertito dalla legge 11.11.1983, n. 638, modificato dal D.L. 9.10.1989, n. 338, convertito nella legge 7.12.1989, n. 389) fissato in € 41,43 (9,50 per cento di € 436,14).

Anche il parametro di cui all'art. 7, comma 1, primo periodo, del citato D.L. 12.9.1983, n. 463 modificato dal secondo comma dell'art. 1 del citato D.L. 9.10.1989, n. 338 (limite di retribuzione settimanale per l'accredito dei contributi obbligatori e figurativi) ha subito un aumento, dovendo essere rapportato all'importo del trattamento minimo mensile di pensione a carico del F.P.L.D. in vigore al 1° gennaio di ogni anno (40% dell'importo del trattamento minimo mensile di pensione a carico del FPLD). Tale parametro nell'anno 2007 è stato pari a € 174,46 settimanali.

Si è verificato, inoltre, l'adeguamento annuale sulla base della variazione percentuale dell'indice ISTAT dei prezzi al consumo per le famiglie degli operai e degli impiegati:

- della prima fascia di retribuzione pensionabile oltre la quale è dovuto il contributo del 1% di cui all'art. 3-ter della legge 14.11.1992, n. 438, fissato per l'anno 2007 in € 40.083,00 annui;
- del tetto imponibile e pensionabile per i nuovi iscritti e per gli optanti di cui all'art. 2, comma 18 della legge n. 335/1995, fissato per l'anno 2007 in € 87.187,00;
- delle retribuzioni convenzionali in genere.

In materia di aliquote contributive si ricorda l'articolo 1, comma 769, della legge 27 dicembre 2006, n. 296 che ha previsto, a decorrere dall' 1.01.2007, l'aumento di 0,30 punti percentuali dell'aliquota contributiva dovuta dal lavoratore per il finanziamento dell'assicurazione generale obbligatoria e delle forme sostitutive ed esclusive della medesima.

In conseguenza di detto aumento, la misura massima della contribuzione pensionistica complessivamente dovuta (datore di lavoro e lavoratore) non può superare il 33 per cento.

La previsione ha carattere generale e, conseguentemente, riguarda tutte le tipologie di lavoratori e tutti i fondi pensionistici gestiti dall'Istituto.

Fa eccezione il solo Fondo volo, per il quale l'aliquota contributiva di finanziamento pensionistico si attesta già su valori superiori al 33% per tutte le categorie di iscritti.

Dal periodo contributivo "GENNAIO 2007", quindi, per la generalità delle aziende, la contribuzione pensionistica si è attestata nella misura del 33%, di cui 9,19% a carico del lavoratore.

La Gestione è stata altresì influenzata, in materia pensionistica, dai provvedimenti che si riepilogano.

La legge 27 dicembre 2006, n. 296, "Disposizioni per la formazione del bilancio annuale e pluriennale dello Stato (legge finanziaria 2007)", all'articolo 1, comma 1270, ha aggiunto il comma 1-bis al comma 1 dell'articolo 1 della legge 3 agosto 2004, n. 206, recante nuove norme in favore delle vittime del terrorismo e delle stragi di tale matrice compiuti sul territorio nazionale o extranazionale, se coinvolgenti cittadini italiani nonché ai loro familiari superstiti.

Il comma 1-bis in parola stabilisce che le disposizioni di cui alla legge n. 206 si applicano anche ai familiari delle vittime del disastro di Ustica del 1980 nonché ai familiari delle vittime e ai superstiti della cosiddetta "banda della Uno bianca". Ai beneficiari vanno compensate le somme già percepite.

Sempre in materia di benefici previdenziali per le vittime del terrorismo e delle stragi di tale matrice di cui alla richiamata legge 3 agosto 2004, n. 206, l'articolo 1, ai commi 792, 794 e 795, reca disposizioni che di seguito si riportano.

Il comma 792 del citato articolo modifica l'articolo 4 della legge 3

agosto 2004, n. 206.

Si ricorda che l'articolo 4 della citata legge prevede, al comma 1, l'equiparazione ai grandi invalidi di guerra – di cui all'articolo 14 del D.P.R. 23 dicembre 1978, n. 915 – per le vittime del terrorismo con invalidità permanente pari o superiore all'80%.

Inoltre, al comma 2, per coloro che hanno subito un'invalidità permanente pari o superiore all'80% della capacità lavorativa viene riconosciuto il diritto immediato alla pensione diretta, calcolata in base all'ultima retribuzione percepita integralmente dall'avente diritto.

Nella modifica operata dal comma 792, della legge finanziaria 2007, si stabilisce che per i soggetti che abbiano proseguito l'attività lavorativa, anche se l'evento dannoso si è verificato prima dell'entrata in vigore della legge n. 206 del 2004, purché l'invalidità permanente riconosciuta non risulti inferiore ad un quarto della capacità tenendo conto dell'eventuale rivalutazione, al raggiungimento del periodo massimo pensionabile il trattamento di quiescenza spetta nella misura pari all'ultima retribuzione annua integralmente percepita e maturata. Ai fini del raggiungimento del periodo massimo pensionabile si considerano anche gli anni di contribuzione figurativa di cui all'articolo 3 della medesima legge, che appunto attribuisce un aumento figurativo dell'anzianità contributiva pari a dieci anni.

I commi 794 e 795 intervengono sull'articolo 3 della legge 3 agosto 2004, n. 206 che prevede per coloro che hanno subito, in seguito ad atti terroristici, una invalidità permanente inferiore all'80% della capacità lavorativa, un accredito figurativo di dieci anni di contribuzione utili per aumentare, per una pari durata, l'anzianità pensionistica maturata, la misura della pensione, nonché il trattamento di fine rapporto o altro trattamento di fine servizio.

Il comma 794 stabilisce che l'accredito contributivo figurativo spetta a tutti coloro che, a seguito di atti terroristici, abbiano subito una invalidità permanente di qualsiasi entità e grado (quindi non più solamente a coloro che abbiano subito una invalidità permanente inferiore all'80% della capacità lavorativa).

Il comma 795 estende il beneficio ai familiari delle vittime degli atti di terrorismo, anche superstiti, limitatamente al coniuge ed ai figli anche maggiorenni, ed in mancanza, ai genitori. Il beneficio spetta anche sulla pensione diretta percepita da tali soggetti.

In materia di interessi legali sulle prestazioni previdenziali ed assistenziali, l'articolo 1, comma 783, della citata legge 27 dicembre 2006, n. 296, dispone che la decorrenza, già prevista a decorrere dalla data di scadenza del termine stabilito per l'adozione del provvedimento sulla domanda, cominci ad operare solo laddove la domanda stessa risulti completa di tutti gli atti, documenti ed altri elementi necessari per l'avvio del procedimento, salvi i documenti

attestanti atti, fatti, qualità e stati soggettivi, già in possesso della pubblica amministrazione ai sensi dell'articolo 18, comma 2, della legge 241 del 1990.

Di conseguenza, nel caso in cui la domanda risulti incompleta, gli interessi legali ed altri oneri accessori decorrono dalla data del suo perfezionamento.

Si illustra brevemente la legge 3 agosto 2007, n. 127, recante: "Disposizioni urgenti in materia finanziaria" di conversione del decreto-legge 2 luglio 2007, n. 81.

L'articolo 5, comma 1, della citata legge 3 agosto 2007, n. 127, dispone che: "A decorrere dall'anno 2007, a favore dei soggetti con età pari o superiore a sessantaquattro anni e che siano titolari di uno o più trattamenti pensionistici a carico dell'assicurazione generale obbligatoria e delle forme sostitutive, esclusive ed esonerative della medesima, gestite da enti pubblici di previdenza obbligatoria, è corrisposta una somma aggiuntiva determinata come indicato nella tabella A allegata al presente decreto in funzione dell'anzianità contributiva complessiva e della gestione di appartenenza a carico della quale è liquidato il trattamento principale. Se il soggetto è titolare sia di pensione diretta sia di pensione ai superstiti, si tiene conto della sola anzianità contributiva relativa ai trattamenti diretti. Se il soggetto è titolare solo di pensione ai superstiti, ai fini dell'applicazione della predetta tabella A, l'anzianità contributiva complessiva è computata al 60 per cento, ovvero alla diversa percentuale riconosciuta dall'ordinamento per la determinazione del predetto trattamento pensionistico. Tale somma aggiuntiva è corrisposta dall'Istituto nazionale della previdenza sociale (INPS), con riferimento all'anno 2007, in sede di erogazione della mensilità di novembre ovvero della tredicesima mensilità e, dall'anno 2008, in sede di erogazione della mensilità di luglio ovvero dell'ultima mensilità corrisposta nell'anno e spetta a condizione che il soggetto non possieda un reddito complessivo individuale relativo all'anno stesso superiore a una volta e mezza il trattamento minimo annuo del Fondo pensioni lavoratori dipendenti. Agli effetti delle disposizioni del presente comma, si tiene conto dei redditi di qualsiasi natura, compresi i redditi esenti da imposte e quelli soggetti a ritenuta alla fonte a titolo di imposta o ad imposta sostitutiva, ad eccezione sia dei redditi derivanti dall'assegno per il nucleo familiare ovvero dagli assegni familiari e dall'indennità di accompagnamento, sia del reddito della casa di abitazione, dei trattamenti di fine rapporto comunque denominati e delle competenze arretrate sottoposte a tassazione separata".

La richiamata Tabella A indica le somme aggiuntive stabilite dall'articolo 4, comma 1, di seguito riportate con riferimento all'anno 2007, da corrispondere ai pensionati, in presenza delle condizioni di legge. Ai lavoratori dipendenti in possesso di una anzianità

contributiva fino a 15 anni, per l'anno 2007, spetta la somma di euro 262. Per anzianità contributiva da 15 a 25 anni, per l'anno 2007, spetta la somma di euro 327. Per anzianità contributiva oltre 25 anni, per l'anno 2007, spetta la somma di euro 392.

Lo stesso articolo 5, al comma 2, dispone che: "Nei confronti dei soggetti che soddisfano le condizioni di cui al comma 1 e per i quali l'importo complessivo annuo dei trattamenti pensionistici, al netto dei trattamenti di famiglia, risulti superiore al limite reddituale di cui allo stesso comma 1 e inferiore al limite costituito dal predetto limite reddituale incrementato della somma aggiuntiva di cui al comma 1, la somma aggiuntiva è corrisposta fino a concorrenza del predetto limite".

La legge 29 novembre 2007, n. 222, "Interventi urgenti in materia economico-finanziaria, per lo sviluppo e l'equità sociale" all'articolo 34 reca disposizioni in favore delle vittime del dovere a causa di azioni criminose e alle vittime della criminalità organizzata, nonché ai loro familiari supersiti e reca altresì ulteriori disposizioni a favore delle vittime del terrorismo.

Il citato articolo 34 estende i benefici già previsti per le vittime del terrorismo alle vittime del dovere ed ai loro familiari superstiti, di cui all'articolo 1, commi 563 e 564, della legge 23 dicembre 2005, n. 266, ed alle vittime della criminalità organizzata, di cui all'articolo 1 della legge 20 ottobre 1990, n. 302, ed ai loro familiari superstiti. In particolare si tratta delle elargizioni previste dall'art. 5, commi 1 e 5, della legge n. 206/2004: dell'elargizione a favore di chi abbia subito un'invalidità permanente a causa di un atto di terrorismo, prevista dall'art. 1, comma 1, della legge n. 302/1990, e incrementata dall'art. 5, comma 1, della legge n. 206/2004 (pari nella misura massima a 200.000 euro e proporzionata alla percentuale di invalidità riportata, in ragione di 2.000 euro per ogni punto percentuale); dell'elargizione a favore dei componenti della famiglia di colui che, in conseguenza dell'atto di terrorismo, abbia perso la vita, prevista dall'art. 4, comma 1, della legge n. 302/1990 (e la riliquidazione in tal senso, disposta dall'art. 12, comma 3, della stessa legge, degli importi già corrisposti a titolo di speciale elargizione dalla legge n. 466/1980), incrementata ad euro 200.000 dall'art. 5, comma 5, della legge n. 206/2004.

Gli enti previdenziali provvedono al pagamento dei benefici economici in favore dei propri iscritti e sono tenuti a rendicontare al Ministero dell'Interno tali pagamenti, ai fini del rimborso da parte del medesimo Ministero.

Il comma 3 apporta modifiche alla legge 3 agosto 2004, n. 206, nel senso che sono ricomprese fra gli atti di terrorismo le azioni criminose compiute sul territorio nazionale in via ripetitiva, rivolte a soggetti indeterminati e poste in essere in luoghi pubblici o aperti al pubblico.

La retribuzione pensionabile viene rideterminata incrementando la medesima di una quota pari al 7,5 per cento.

I benefici di cui al comma 3 hanno la medesima decorrenza prevista dalle disposizioni di cui agli articoli 2 e 3 della legge 3 agosto 2004, n. 206.

In materia di perequazione automatica delle pensioni il decreto del 19 novembre 2007, emanato dal Ministro dell'economia e delle finanze di concerto con il Ministro del lavoro e delle politiche sociali stabilisce nella misura del 2,0 per cento l'aumento di perequazione automatica per l'anno 2007, già fissato nella stessa misura in via previsionale.

**ISTITUTO NAZIONALE DELLA PREVIDENZA SOCIALE
SEDE CENTRALE ROMA**

**GESTIONE DEI CONTRIBUTI E DELLE PRESTAZIONI PREVIDENZIALI
DEI COLTIVATORI DIRETTI, COLONI E MEZZADRI**

RENDICONTO DELL'ANNO 2007

PAGINA BIANCA

RELAZIONE DEL DIRETTORE GENERALE

Il bilancio consuntivo per l'anno 2007 della Gestione dei contributi e delle prestazioni dei coltivatori diretti, coloni e mezzadri è stato redatto secondo gli schemi allegati al D.P.R. n.97 del 27 febbraio 2003 - Regolamento concernente l'amministrazione e la contabilità degli enti pubblici di cui alla legge n°70 del 20 marzo 1975 - adeguando il sistema contabile ed amministrativo dell'Istituto ai principi introdotti dalla legge n°94 del 3 aprile 1997, recepiti nel "Regolamento per l'amministrazione e la contabilità dell'Istituto Nazionale della Previdenza Sociale", approvato dal Consiglio di Amministrazione con deliberazione n.172 del 18 maggio 2005.

L'elaborazione del nuovo modello, già applicato al bilancio generale, ha comportato la rielaborazione del piano dei conti e dei capitoli secondi i principi contabili contenuti nel citato D.P.R. 97/2003.

Il bilancio della Gestione è composto dallo Stato Patrimoniale e dal Conto Economico; quest'ultimo è redatto in forma "scalare" e non più a sezioni contrapposte, in conformità agli schemi dei bilanci delle aziende che seguono la normativa civilistica, per evidenziare i risultati intermedi della gestione.

Le risultanze della gestione per l'anno 2007 si riassumono in:

- ◆ 4.907 mln di DISAVANZO ECONOMICO;
- ◆ 48.558 mln di DISAVANZO PATRIMONIALE.

Nella tabella che segue si riportano, in forma aggregata, i dati riassuntivi della gestione per l'esercizio 2007, posti a confronto con i corrispondenti valori rilevati in occasione del consuntivo 2006.

**GESTIONE DEI CONTRIBUTI E DELLE PRESTAZIONI PREVIDENZIALI DEI COLTIVATORI DIRETTI COLONI E MEZZADRI
SINTESI DELLA SITUAZIONE ECONOMICA E PATRIMONIALE (in migliaia)**

Codice Conto	Denominazione Conto	CONSUNTIVO 2007	CONSUNTIVO 2006	VARIAZIONI
	DISAVANZO PATRIMONIALE ALL'INIZIO DELL'ESERCIZIO	-43.650.712	-39.147.077	-4.503.635
CEA	VALORE DELLA PRODUZIONE			
CEA.01	PROVENTI E CORRISPETTIVI PER LA PRODUZIONE DELLE PRESTAZIONI E/O SERVIZI			
	ENTRATE ACCERTATE NELL'ESERCIZIO			
	Aliquote contributive a carico dei datori di lavoro e/o degli iscritti (all.4)	698.365	903.505	-5.140
	Quote di partecipazione degli iscritti all'onere di specifiche gestioni (all.5)	19.934	20.880	-946
	Poste correttive e compensative di entrate correnti	-10.829	-9.812	-1.017
	Totale proventi e corrispettivi per la produzione delle prestazioni e/o servizi	907.470	914.573	-7.103
CEA.05	ALTRI RICAVI E PROVENTI			
	ENTRATE ACCERTATE NELL'ESERCIZIO			
	Entrate non classificabili in altre voci (all.6)	8.088	26.676	-18.588
	Valore di copertura di periodi assicurativi	332	13	319
	Trasferimenti da parte dello Stato	93.956	121.632	-27.676
	Totale altri ricavi proventi	102.376	148.321	-45.945
	TOTALE VALORE DELLA PRODUZIONE (A)	1.009.846	1.062.894	-53.048
CEB	COSTO DELLA PRODUZIONE			
CEB.06	COSTI PER ACQUISTO MATERIE PRIME, SUSSIDIARIE, CONSUMO E MERCI			
CEB.06.a	PRESTAZIONI ISTITUZIONALI			
	SPESE IMPEGNATE DELL'ESERCIZIO			
	Spese per prestazioni	-3.662.211	-3.557.165	-105.046
	Poste correttive e compensative di spese correnti	116.706	140.375	-23.669
	Totale delle prestazioni istituzionali	-3.545.505	-3.416.790	-128.715
CEB.10	AMMORTAMENTI E SVALUTAZIONI			
CEB.10.d	SVALUTAZIONE DEI CREDITI COMPRESI NELL'ATTIVO CIRCOLANTE			
	Assegnazione ai fondi svalutazione crediti	-192.871	-378.700	185.829
CEB.14	ONERI DIVERSI DI GESTIONE			
	SPESE DI PERTINENZA DELL'ESERCIZIO			
	Trasferimenti passivi	-7.296	-7.806	510
	Spese non classificabili in altre voci	-476	-503	27
	Spese di amministrazione (col trasf. Stato)	-174.377	-178.612	4.235
	Valori di copertura periodi assicurativi	-395	-2.713	2.318
	Totale oneri diversi di gestione	-182.544	-189.634	7.090
	TOTALE COSTI DELLA PRODUZIONE (B)	-3.920.920	-3.983.124,00	64.204
	DIFFERENZA TRA VALORE E COSTI DELLA PRODUZIONE (A) + (-B)	-2.911.074	-2.922.230	11.156
CEC	PROVENTI E ONERI FINANZIARI			
CEC.16	ALTRI PROVENTI FINANZIARI			
	ENTRATE DI PERTINENZA DELL'ESERCIZIO ACCERTATE NELL'ESERCIZIO			
	Redditi e proventi patrimoniali	25	37	-12
	Canone d'uso netto degli immobili strumentali adibiti ad ufficio	203	233	-30
	Totale altri proventi finanziari	228	270	-42
CEC.17	INTERESSI PASSIVI ED ALTRI ONERI FINANZIARI			
	Oneri finanziari	-1.235	-1.941	706
	Interessi passivi sul conto corrente con l'INPS	-1.989.131	-1.575.784	-413.347
	Totale interessi passivi ed altri oneri finanziari	-1.990.366	-1.577.725	-412.641
	TOTALE PROVENTI E ONERI FINANZIARI (C)	-1.990.138	-1.577.455	-412.683
CED	RETTIFICA DI VALORE DI ATTIVITA' FINANZIARIE	-329	-1.872	1.543
CEE	PROVENTI ED ONERI STRAORDINARI			
	Riscattamento residui attivi, eliminazione residui passivi e plusvalore immobili	603	4.337	-3.734
	Prelievo dal fondo svalutazione crediti	30.379	20.658	9.723
	Eliminazione residui attivi	-31.350	-21.357	-9.993
	Totale proventi ed oneri straordinari	-368	3.638	-4.004
	RISULTATO PRIMA DELLE IMPOSTE (A) + (-B) + (-C) + (-D) + (E)	-4.901.909	-4.497.921	-403.988
CEF	IMPOSTE DELL'ESERCIZIO			
	Oneri tributari	-5.576	-5.714	138
	Totale imposte dell'esercizio	-5.576	-5.714	138
	RISULTATO D'ESERCIZIO	-4.907.485	-4.503.635	-403.850
CEG	DISAVANZO ECONOMICO	-4.907.485	-4.503.635	-403.850
	DISAVANZO PATRIMONIALE AL TERMINE DELL'ESERCIZIO	-48.558.197	-43.650.712	-4.907.485

VALORE DELLA PRODUZIONE – 1.010 mln

Proventi e corrispettivi per la produzione delle prestazioni e/o servizi – Le Aliquote contributive a carico dei datori di lavoro e degli iscritti sono state accertate in 898 mln a fronte dei 904 mln dell'anno precedente.

Il numero degli iscritti passa dalle 519.094 unità del 2006 alle 500.263 del corrente esercizio.

Le aliquote applicabili al reddito convenzionale individuale da attribuire in corrispondenza della specifica fascia in cui è inquadrata l'azienda, sono le seguenti:

- 20,30% per la generalità delle imprese (ridotta al 17,80% per i soggetti di età inferiore ai 21 anni);
- 17,30% per le imprese ubicate nei territori montani o in zone svantaggiate (ridotta a 12,80% per i soggetti di età inferiore ai 21 anni).

L'analisi dei predetti contributi viene fornita nell'allegato n. 4 e riguarda per:

- > 761 mln i contributi derivanti dall'applicazione dell'aliquota prevista dall'art. 7 della legge n.233/1990;
- > 91 mln il contributo addizionale del 2 per cento dovuto ai sensi dell'art.12 della legge n.233/1990, per far fronte agli oneri derivanti dall'erogazione delle pensioni ai superstiti della categoria, deceduti anteriormente al 2 maggio 1969;
- > 42 mln, il contributo dovuto ai sensi dell'art.17 della legge n.160/1975 per il risanamento della Gestione, ripristinato dall'art.13, comma 2, della legge n.405/1990;
- > 4 mln, i contributi per l'indennità di maternità.

Le quote di partecipazione degli iscritti risultano pari a 20 mln e attengono ai contributi volontari per 5 mln, ai proventi per divieto di cumulo tra pensioni e redditi da lavoro per 2 mln e a valori di riscatto per periodi scoperti di assicurazione e per il periodo del corso legale di laurea per 13 mln.

A rettifica delle suindicate voci sono state iscritte in 11 mln *le poste correttive e compensative di entrate* che si riferiscono essenzialmente ai rimborsi di contributi concessi nel corso dell'anno.

Altri ricavi e proventi

Le *entrate non classificabili in altre voci* sono state accertate complessivamente in 8 mln, riguardano prevalentemente le sanzioni civili, amministrative, multe e ammende, nonché altre entrate di natura diversa.

I *trasferimenti da parte dello Stato* comprendono prevalentemente i trasferimenti dalla gestione degli interventi assistenziali e di sostegno alle gestioni previdenziali, ovvero le somme che lo Stato trasferisce alla Gestione ad integrazione di minori entrate previste dalle varie norme che nel tempo si sono susseguite. Iscritti per 94 mln, riguardano, come riportato nell'allegato n. 7:

- per 55 mln, la copertura del minor gettito contributivo derivante da agevolazioni concesse per legge agli iscritti delle aziende agricole situate in comuni montani o nelle zone svantaggiate e dalla riduzione dell'aliquota per gli iscritti di età inferiore ai 21 anni;
- per 36 mln, l'eccedenza del contributo dello Stato per assegni familiari, che viene trasferito alla Gestione ai sensi dell'art.28, comma 2, della legge n.88/1989;
- per 1 mln, la copertura degli oneri derivanti dall'applicazione alle pensioni con anzianità contributiva pari o superiore a 40 anni, delle disposizioni in materia di cumulo con redditi da lavoro, previste per le pensioni di vecchiaia, di cui all'art. 77 della legge n.488/1998;
- per 2 mln, la copertura delle minori entrate derivanti dalle modifiche introdotte dall'art. 72 della legge n.388/2000, alla disciplina sul cumulo tra pensione e reddito da lavoro.

COSTO DELLA PRODUZIONE – 3.921 mln**Prestazioni istituzionali**

- *Le spese per prestazioni* sono state complessivamente impegnate in 3.662 mln e sono costituite, prevalentemente, da rate di pensione. L'aumento di 105 mln rispetto all'esercizio precedente è da imputare ad un aumento del numero di pensioni in essere (+ 43.955 unità) ed un aumento del valore medio delle stesse, sul quale incide l'adeguamento della perequazione automatica nella misura del 2 per cento a decorrere dal 1° gennaio 2007

L'importo di natura non previdenziale risulta, per l'anno 2007, pari a 2.164 mln, a fronte dei 1.853 mln dell'esercizio precedente. L'apporto

complessivo dello Stato, analizzato nell'allegato n. 8, riguarda, prevalentemente, la copertura dell'onere relativo:

- all'integrazione al trattamento minimo dell'assegno ordinario di invalidità, concesso ai sensi dell'articolo 1 della legge n. 222/1984 (41 mln);
- alla maggiorazione di cui all' art. 1, legge n. 140/1985 e successive modificazioni e integrazioni (47 mln);
- all'incremento a 516,46 euro di cui all'art. 38, lett. a), legge n. 448/2001 (33 mln);
- alla quota parte di ciascuna mensilità di pensione erogata con decorrenza dall'1/1/1989 (1.467 mln), importo aggiornato sulla base del contributo fissato per il 2007 dall'art. 1, comma 743 della legge n.296/2006, con le percentuali di riparto fissate dalla Conferenza dei Servizi del 27 novembre 2007, con la quale è stata determinata per il corrente anno la quota per la Gestione dei coltivatori diretti, coloni e mezzadri;
- alla quota parte di pensione liquidata ai sensi dell'art. 11 della legge n. 54/1982 (300 mln);
- all'importo aggiuntivo, pari a € 154,94 annue, erogate in occasione della corresponsione della 13° mensilità in favore dei pensionati che si trovano in particolari condizioni, di cui all'art. 70, comma 7, della legge 388/2000 (40 mln);
- all'incremento per maggiore perequazione delle rate di pensione fino ad un milione, di cui all'articolo 11, comma 5, legge n. 537/1993 (19 mln).
- alla somma aggiuntiva prevista dall'art. 5 commi da da 1 a 4 della legge 127/2007 (188 mln).

Figurano, inoltre, nel predetto allegato l'onere per l'indennità di maternità alle lavoratrici della categoria prevista dalla legge n.546/1987 (4 mln), gli assegni per l'assistenza personale ai pensionati inabili (288 mgl) previsti dall'art. 5 della legge n.222/1984, nonché l'onere per la prevenzione e cura dell'invalidità per la quota concernente le prestazioni economiche ed accessorie, a carico dell'INPS ai sensi dell'art. 8 ter della legge n. 331/1981 e successive modificazioni (494 mgl).

Per una valutazione sul grado di copertura del gettito contributivo rispetto all'onere per prestazioni, nella tabella che segue si riportano, con riferimento agli ultimi cinque anni, i dati concernenti il numero degli iscritti, il numero delle pensioni in pagamento, il gettito contributivo e l'onere delle prestazioni, con i relativi rapporti.

NUMERO DEGLI ISCRITTI E DELLE PENSIONI IN ESSERE ALLA FINE DELL'ANNO E AMMONTARE DEI CONTRIBUTI E DELLE PRESTAZIONI

Anno	Iscritti	Pensioni	Contributi	Prestazioni	Rapporto	
			(*)	(**)	Iscritti	Contributi
			(in mln)		Pensioni	Prestazioni
2003	576.006	961.189	940	2.739	0,60	0,34
2004	553.259	1.008.673	939	2.999	0,55	0,31
2005	535.574	1.047.969	934	2.996	0,51	0,31
2006	519.094	1.089.406	924	3.557	0,48	0,26
2007	500.263	1.133.361	918	3.662	0,44	0,25

(*) I contributi comprendono le quote di partecipazione degli iscritti.

(**) Gli importi indicati sono al netto degli oneri pensionistici ritenuti di natura non previdenziale, posti a carico della Gestione degli interventi assistenziali e di sostegno alle gestioni previdenziali ai sensi dell'art. 37 della legge n. 88/1989.

Nella tabella che segue si espone l'importo annuo e l'importo medio delle pensioni vigenti alla fine dell'anno 2007.

**PENSIONI VIGENTI ALLA FINE DEL 2007
AVENTI DECORRENZA POST 1988**

Categoria	Numero	Importo annuo (1)	Importo medio
Vecchiaia	493.396	2.848.695.888	5.774
Anzianità	499.855	4.838.052.125	9.679
Invalità	31.501	188.413.867	5.981
Superstiti	108.609	490.520.074	4.516
Totale	1.133.361	8.365.681.954	7.381

(1) Comprende quote di pensione poste a carico di altre gestioni.

Le poste correttive e compensative di spese correnti pari a 117 mln, riguardano principalmente i recuperi di prestazioni pensionistiche, a rettifica delle prestazioni poste a carico della Gestione in anni precedenti.

Ammortamenti e svalutazioni

L'assegnazione al fondo svalutazione crediti contributivi è stata effettuata per 193 mln, al fine di adeguare la consistenza del fondo svalutazione crediti contributivi, applicando le percentuali stabilite con la determinazione del Direttore Generale n.5 del 5 giugno 2008:

- 97,00% per i crediti fino al 31 dicembre 1980;
- 95,00% per i crediti relativi agli anni 1981 - 1990;
- 88,00% per i crediti relativi agli anni 1991 - 1995;
- 79,00% per i crediti relativi agli anni 1996 - 1999;
- 71,00% per i crediti relativi agli anni 2000 - 2002;
- 58,00% per i crediti relativi agli anni 2003 - 2005;
- 15,00% per i crediti relativi agli anni 2006 - 2007.

Oneri diversi di gestione

I trasferimenti passivi sono stati impegnati in 7 mln e risultano composti per 4 mln dalle contribuzioni da trasferire allo Stato e ad altri Enti (così come dettagliato nell'allegato 9) e per 3 mln dal valore di copertura dei periodi assicurativi.

Le spese di amministrazione ammontano a 174 mln, con un incremento di 2 mln rispetto al dato del consuntivo 2007. Nello schema seguente si riportano, per grandi aggregati, i dati delle suddette spese a carico della gestione rispettivamente per gli anni 2007 e 2006.

SPESE DI AMMINISTRAZIONE

(in migliaia)

AGGREGATI	ANNO 2007	ANNO 2006
SPESE PER IL PERSONALE	112.205	113.442
SPESE PER SERVIZI SVOLTI DA ALTRI ENTI	27.425	20.829
SPESE POSTALI, TELEGRAF. E TELEFONICHE	3.177	3.159
ILLUMINAZIONE, FORZA MOTRICE, RISCALD., CONDIZIONAMENTO, CONDUZIONE, PULIZIA, VIGILANZA, FITTO LOCALI, MANUTENZIONE E ADATTAMENTO STABILI STRUMENTALI	9.407	9.648
SPESE PER ACCERTAMENTI SANITARI	54	73
SPESE LEGALI	6.060	6.814
SPESE PER I SERVIZI INFORMATICI E AMM.TO APPARECCHIATURE INFORMATICHE	10.739	8.531
ALTRE SPESE	17.994	20.106
TOTALE	187.061	182.602
Meno RECUPERI	8.884	9.419
Meno RESIDUI INSUSS. PASSIVI	3.826	805
TOTALE NETTO	174.351	172.378

ONERI E PROVENTI FINANZIARI 1.990 mln

Sono costituiti quasi esclusivamente *dagli interessi passivi* maturati sul conto corrente che la Gestione intrattiene con l'Inps per le anticipazioni ricevute dalle gestioni attive. La misura del saggio di interesse è stata fissata nella misura del 4,405% (3,858% nel 2006) dalla delibera del Consiglio di Amministrazione n. 59 del 14 maggio 2008.

Imposte dell'esercizio

Sono state determinate in circa 6 mln e si riferiscono, principalmente, agli oneri relativi all'imposta regionale sulle attività produttive e, in misura minore, alle ritenute erariali sugli interessi dei conti correnti postali.

RISULTATO DI ESERCIZIO

In base alle risultanze contabili descritte, la gestione dell'esercizio 2007 si chiude con un disavanzo economico di 4.907 mln; conseguentemente il disavanzo patrimoniale al 31 dicembre 2007 si assesta sui 48.558 mln.



STATO PATRIMONIALE

Relativamente alle principali voci si fa presente quanto segue:

IMMOBILIZZAZIONI 5 mln

Immobili da reddito - L'importo rappresenta la quota parte del valore degli immobili strumentali evidenziato nel bilancio dell'Istituto, attribuita alla Gestione, ai sensi dell'art. 68 del Regolamento per l'Amministrazione e la Contabilità dell'Inps.

ATTIVO CIRCOLANTE 556 mln

I crediti per aliquote contributive a carico dei datori di lavoro e degli iscritti al termine dell'esercizio sono pari a 1.209 mln.

A rettifica della suindicata voce è stato determinato in 744 mln il *Fondo svalutazione crediti contributivi* derivante dall'applicazione delle percentuali di svalutazione già indicate.

Completano la voce i crediti per prestazioni da recuperare per 74 mln (svalutati per 33 mln) e i crediti per entrate non classificabili in altre voci (50 mln).

RATEI E RISCOINTI 216 mln

I ratei attivi si riferiscono, essenzialmente, alla quarta rata dei contributi relativa all'ultimo trimestre 2007, da versare entro il 16 gennaio 2008.

PATRIMONIO NETTO 48.558 mln

Disavanzo economico di esercizio - Per effetto dei fenomeni gestionali considerati, il disavanzo patrimoniale al 31 dicembre 2007 si assesta su un valore di 48.558 mln, con un incremento di 4.907 mln rispetto al dato all'inizio dell'esercizio.

DEBITI 49.295 mln

Comprendono prevalentemente:

I debiti per prestazioni che rimangono da pagare alla fine del 2007 (144 mln);

il debito per trasferimenti passivi allo Stato ed ad altri soggetti (2 mln)

il debito per oneri derivanti dalla cessione dei crediti contributivi (57 mln);

Il debito in conto corrente con l'Istituto che, in conseguenza dell'andamento gestionale negativo, aumenta da 44.190 mln di inizio anno a 48.977 mln di fine anno.

RATEI 40 mln

I ratei passivi (all. n. 3) attengono, principalmente, all'onere presunto per rate di pensioni e indennità di maternità relative a domande che si presumono giacenti al 31 dicembre 2007.

IL DIRETTORE CENTRALE FINANZA,
CONTABILITA' E BILANCIO

Dianante

18.07.2008

IL DIRETTORE GENERALE

[Signature]

PAGINA BIANCA

RENDICONTO

**GESTIONE DEI CONTRIBUTI E DELLE PRESTAZIONI PREVIDENZIALI DEI COLTIVATORI DIRETTI COLONI E MEZZADRI
SITUAZIONE PATRIMONIALE AL 31 DICEMBRE 2007**

ATTIVO				
Codice Conto	Denominazione Conto	Consistenza al 31/12/2007	Consistenza al 31/12/2006	VARIAZIONI
B	IMMOBILIZZAZIONI			
II	Immobilitazioni Materiali			
	Quote di partecipazione all'acquisizione di immobili strumentali	4.640.620	4.504.564	136.056
	TOTALE IMMOBILIZZAZIONI	4.640.620	4.504.564	136.056
C	ATTIVO CIRCOLANTE			
II	Residui attivi meno fondo svalutazione crediti			
2	Crediti verso iscritti, soci e terzi			
	Crediti per aliquote contributive e carico dei datori di lavoro e/o degli iscritti	1.209.485.807	1.116.063.910	93.421.897
	di cui ceduti alla S.C.C.I.	815.487.685	829.162.853	-13.675.168
	non ceduti	393.998.122	286.901.057	107.097.065
	Fondo svalutazione crediti contributivi	-743.998.659	-589.856.613	-154.142.046
	Crediti per prestazioni da recuperare	74.039.561	79.146.761	-5.107.200
	Fondo svalutazione crediti per prestazioni da recuperare	-33.317.802	-24.967.314	-8.350.488
	Crediti per entrate non classificabili in altre voci	49.847.780	47.502.619	2.345.161
	di cui ceduti alla S.C.C.I.	40.977.398	41.739.969	-762.571
	non ceduti	8.870.382	5.762.650	3.107.732
	TOTALE	556.056.687	627.889.363	-71.832.676
	TOTALE ATTIVO CIRCOLANTE	556.056.687	627.889.363	-71.832.676
D	RATEI E RISCONTI			
I	Ratei e risconti			
	Ratei attivi	216.447.772	217.435.230	-987.458
	TOTALE	216.447.772	217.435.230	-987.458
	TOTALE RATEI E RISCONTI	216.447.772	217.435.230	-987.458
	TOTALE ATTIVO	777.145.078	849.829.157	-72.684.078

**GESTIONE DEI CONTRIBUTI E DELLE PRESTAZIONI PREVIDENZIALI DEI COLTIVATORI DIRETTI COLONI E MEZZADRI
SITUAZIONE PATRIMONIALE AL 31 DICEMBRE 2007**

PASSIVO				
Codice Conto	Denominazione Conto	Consistenza al 31/12/2007	Consistenza al 31/12/2006	VARIAZIONI
A	PATRIMONIO NETTO			
VIII	Disavanzi economici			
	Disavanzo economico degli esercizi precedenti	-43.650.711.719	-39.147.076.745	-4.503.634.974
	Disavanzo economico di esercizio	-4.907.485.437	-4.503.634.974	-403.850.463
	TOTALE PATRIMONIO NETTO	-48.558.197.156	-43.650.711.719	-4.907.485.437
C	FONDI PER RISCHI ED ONERI			
I	Fondi per rischi ed oneri			
	Fondo accantonamento art. 39 L. 153/69	304.710	304.710	0
	TOTALE FONDI PER RISCHI ED ONERI	304.710	304.710	0
E	DEBITI			
I	Debiti verso iscritti soci o terzi			
10	Debiti per prestazioni istituzionali	144.187.180	118.741.619	25.445.561
11	Debiti verso lo Stato ed altri soggetti pubblici			
	Debiti per trasferimenti passivi allo Stato e ad altri soggetti pubblici	2.311.898	2.007.407	304.491
12	Debiti diversi			
	Debiti per oneri finanziari da cessazione crediti	56.679.916	56.679.916	0
	Debiti per contributi da rimborsare	114.783.654	110.892.274	3.891.380
	Debito in conto corrente con FIDPS	48.976.704.150	44.190.012.528	4.786.691.622
	TOTALE DEBITI	49.294.666.788	44.478.333.744	4.816.333.044
F	RATEI E RISCONTI			
I	Ratei passivi			
	Ratei passivi	40.370.727	21.902.422	18.468.305
	TOTALE	40.370.727	21.902.422	18.468.305
	TOTALE RATEI E RISCONTI	40.370.727	21.902.422	18.468.305
	TOTALE PASSIVO E NETTO	777.145.079	849.829.157	-72.684.078

I SINDACI

MARIA TERESA FERRARO
LUDOVICO ANSELMI - FEDERICO CANCELLARO
DANIELA CARLA - CARLO CONTE
MARIANO MARTONE - EMANUELE SFERRA

IL PRESIDENTE

GIAN PAOLO SASSI

XVI LEGISLATURA — DISEGNI DI LEGGE E RELAZIONI — DOCUMENTI

GESTIONE DEI CONTRIBUTI E DELLE PRESTAZIONI PREVIDENZIALI DEI COLTIVATORI DIRETTI COLONI E MEZZADRI
ENTRATE E USCITE DELL'ESERCIZIO 2007

Codice Conto	Denominazione Conto	CONSUNTIVO 2007	CONSUNTIVO 2006	VARIAZIONI
CEA	VALORE DELLA PRODUZIONE			
CEA.01	PROVENTI E CORRISPETTIVI PER LA PRODUZIONE DELLE PRESTAZIONI E/O SERVIZI			
	ENTRATE ACCERTATE NELL'ESERCIZIO			
	Aliquota contributiva e carico dei datori di lavoro e/o degli iscritti (all.4)	699.320.841	907.040.353	-7.711.512
	Quote di partecipazione degli iscritti all'onere di specifiche gestioni (all.5)	19.934.274	20.879.632	-945.358
	Poste correttive e compensative di entrate correnti	-10.829.067	-9.811.984	-1.017.083
	RETTIFICA DELLE ENTRATE ACCERTATE NELL'ESERCIZIO CON I MOVIMENTI DEI RATEI E DEI RISCOINTI			
	Contributi e carico dei datori di lavoro e/o degli iscritti (storno ratei attivi iniziali)	-216.072.940	-219.608.646	3.535.706
	Contributi e carico dei datori di lavoro e/o degli iscritti (ratei attivi)	215.106.812	216.072.940	-966.128
	Totale proventi e corrispettivi per la produzione delle prestazioni e/o servizi	607.469.920	914.672.295	-7.102.375
CEA.05	ALTRI RICAVI E PROVENTI			
	ENTRATE ACCERTATE NELL'ESERCIZIO			
	Entrate non classificabili in altre voci (all.6)	8.118.893	26.473.958	-18.355.065
	Valore di copertura di periodi assicurativi	332.343	341.601	-9.258
	Trasferimenti da parte dello Stato a copertura mancato gettito contributivo	54.832.927	84.362.653	-29.529.726
	Trasferimenti da parte dello Stato per assegni familiari	35.757.321	33.632.825	2.124.496
	Trasferimenti a copertura oneri per cumulo	3.341.921	3.308.885	33.036
	Risultato da GAS oneri per perfezionamento non vedenti	23.839	0	23.839
	RETTIFICA DELLE ENTRATE ACCERTATE NELL'ESERCIZIO CON I MOVIMENTI DEI RATEI E DEI RISCOINTI			
	Entrate non classificabili in altre voci (storno ratei attivi iniziali)	-1.362.200	-1.160.205	-202.005
	Entrate non classificabili in altre voci (ratei attivi finali)	1.338.861	1.362.290	-23.329
	Totale altri ricavi proventi	102.378.685	248.820.617	-146.441.932
	TOTALE VALORE DELLA PRODUZIONE (A)	1.009.848.605	1.062.892.912	-53.044.307
CEB	COSTI DELLA PRODUZIONE			
CEB.06	COSTI PER ACQUISTO MATERIE PRIME, SUSSIDIARIE, CONSUMO E MERCI			
CEB.06.a	PRESTAZIONI ISTITUZIONALI			
	SPESE IMPEGNATE DELL'ESERCIZIO			
	Spese per prestazioni	-3.643.249.124	-3.545.940.503	-77.308.621
	Poste correttive e compensative di spese correnti	116.706.594	140.378.331	-23.668.737
	Oneri per la prevenzione e cura dell'invalidità	-493.953	-399.519	-100.434
	RETTIFICA DELLE SPESE IMPEGNATE NELL'ESERCIZIO CON I MOVIMENTI DEI RATEI E DELLE RIMANENZE			
	Spese per prestazioni istituzionali (storno ratei passivi iniziali)	21.902.422	31.073.408	-9.170.986
	Spese per prestazioni istituzionali (ratei passivi finali)	-40.370.727	-21.902.422	-18.468.305
	Totale delle prestazioni istituzionali	-3.644.604.788	-3.416.799.705	-128.775.083
CEB.10	AMMORTAMENTI E VALUTAZIONI			
CEB.10.d	SVALUTAZIONE DEI CREDITI COMPRESI NELL'ATTIVO CIRCOLANTE			
	Svalutazione crediti contributivi	-178.720.819	-375.041.707	196.321.688
	Svalutazione crediti per prestazioni da recuperare	-14.151.855	-3.658.015	-10.493.040
	Totale ammortamenti e svalutazioni	-192.872.674	-378.699.722	185.828.648
	SPESE DI PERTINENZA DELL'ESERCIZIO			
	Trasferimenti passivi	-7.293.167	-7.885.927	512.760
	Spese non classificabili in altre voci	-476.161	-583.260	27.099
	Spese di amministrazione	-174.350.934	-172.377.725	-1.973.179
	Oneri per il trasferimento allo Stato economie per riduz.stanz. spese di ammissione	-25.381	-6.233.720	6.208.339
	Trasferimento di quota parte dei proventi di cui all'art.44 della legge 289/2002	-2.805	-4.161	3.276
	Valori di copertura periodi assicurativi	-395.160	-2.706.672	2.311.512
	Totale oneri diversi di gestione	-182.543.658	-189.633.465	7.089.807
	TOTALE COSTI DELLA PRODUZIONE (B)	-3.820.919.520	-3.985.122.612	64.203.092
	DIFFERENZA TRA VALORE E COSTI DELLA PRODUZIONE (A) + (-B)	-2.811.070.915	-2.922.229.699	11.158.784
CEC	PROVENTI E ONERI FINANZIARI			
CEC.16	ALTRI PROVENTI FINANZIARI			
	ENTRATE DI PERTINENZA DELL'ESERCIZIO ACCERTATE NELL'ESERCIZIO			
	Redditi e proventi patrimoniali	24.879	36.866	-12.007
	Onere d'uso netto degli immobili strumentali adibiti ad ufficio	202.995	239.350	-30.355
	Totale altri proventi finanziari	227.874	276.216	-48.342
CEC.17	INTERESSI PASSIVI ED ALTRI ONERI FINANZIARI			
	Oneri finanziari	-1.234.710	-1.941.356	706.646
	Interessi passivi sul conto corrente con l'INPS	-1.989.130.738	-1.575.784.317	-413.346.421
	Totale interessi passivi ed altri oneri finanziari	-2.990.865.448	-1.877.728.673	-1.113.136.775
	TOTALE PROVENTI E ONERI FINANZIARI (C)	-1.999.137.574	-1.877.452.457	-121.685.123
CEO	RETTIFICA DI VALORE DI ATTIVITA' FINANZIARIE			
	Risultato alla GPS della svalutazione crediti verso l'erario	-329.257	-1.871.980	1.542.723
CEI	PROVENTI ED ONERI STRAORDINARI			
	Riscattamento residui attivi	34.475	37.415	-2.940
	Eliminazione residui passivi	346.682	1.696.692	-1.329.010
	Plusvalore immobili ceduti al FP	0	2.482.492	-2.482.492
	Prelevi dal fondo svalutazione crediti	30.378.539	20.656.434	9.722.105
	Eliminazione residui attivi	-31.350.366	-21.356.593	-9.993.773
	Totale proventi ed oneri straordinari	-368.570	3.636.648	-4.005.218
	RESULTATO PRIMA DELLE IMPOSTE (A) + (-B) + (-C) + (-D) + (E)	-4.901.909.116	-4.897.928.957	-393.980.159
CE7	IMPOSTE NELL'ESERCIZIO			
	Oneri tributari	-5.576.321	-5.714.017	137.696
	Totale imposte dell'esercizio	-5.576.321	-5.714.017	137.696
	RESULTATO D'ESERCIZIO	-4.907.485.437	-4.583.634.974	-403.850.463

ALLEGATI

PAGINA BIANCA

DEBITI VERSO LO STATO

ALLEGATO N. 1

DESCRIZIONE	CONSISTENZA		VARIAZIONI
	al 31 dicembre 2007	al 1° gennaio 2007	
Per il finanziamento del Fondo sanitario nazionale - art.69, lett. b) della legge n. 833/1978: - per prestazioni terapeutiche.....	323.529,26	323.529,26	-
-Per somme da trasferire ai sensi dell'art. 1 duodecies della legge n. 641/1978 (ex ONPI).....	246.907,23	-	246.907,23
TOTALE	570.436,49	323.529,26	246.907,23

DEBITI PER PRESTAZIONI

ALLEGATO N. 2

DESCRIZIONE	CONSISTENZA		VARIAZIONI
	al 31 dicembre 2007	al 1° gennaio 2007	
-Debiti verso i pensionati.....	144.148.327,51	118.707.657,44	25.440.670,07
-Debiti verso i beneficiari di prestazioni di maternità.....	38.853,02	33.962,01	4.891,01
TOTALE	144.187.180,53	118.741.619,45	25.445.561,08

RATEI PASSIVI

ALLEGATO N. 3

DESCRIZIONE	CONSISTENZA		VARIAZIONI
	al 31 dicembre 2007	al 1° gennaio 2007	
-Rate pens. relative a domande giacenti al 31 dicembre.....	36.534.590,00	17.999.934,00	18.534.656,00
-Indennità di maternità.....	3.836.137,00	3.902.488,00	-66.351,00
TOTALE	40.370.727,00	21.902.422,00	18.468.305,00

ALLEGATO N. 4

CONTRIBUTI A CARICO DEGLI ISCRITTI

DESCRIZIONE	CONSUNTIVO 2007				CONSUNTIVO 2006 Totale (dato economico)	VARIAZIONI
	da accertare nel 2007 (3)	Meno : rateo al 31.12.2006 (4)	Più: rateo al 31.12.2007 (5)	Totale (dato economico) (6) = (3-4+5)		
Contributo a percentuale, di cui all'art.7 della legge n.233/1990 e successive modificazioni'	761.885.719,97	182.922.689,57	182.303.798,68	761.266.829,08	764.890.289,21	-3.623.460,13
Contributo addizionale dovuto ai sensi dell'art.12 della legge n. 233/1990.....	91.031.822,90	21.889.151,06	21.868.734,06	91.011.405,90	91.432.404,69	-420.998,79
Contributo di risanamento, ex art. 17 della legge 160/1975, dovuto ai sensi dell'art. 13 della legge n. 405/1990.....	42.586.285,82	10.312.421,62	10.018.626,10	42.292.490,30	43.242.052,01	-949.561,71
Contributo per l'indennità di maternita' - legge n.546/1987	3.825.012,20	948.678,12	917.652,95	3.793.987,03	3.939.901,15	-145.914,12
TOTALE	899.328.840,89	216.072.940,37	215.108.811,79	898.364.712,31	903.504.647,06	- 5.139.934,75

QUOTE DI PARTECIPAZIONE DEGLI ISCRITTI

DESCRIZIONE	CONSUNTIVO 2007	CONSUNTIVO 2006	VARIAZIONI
Contributi volontari.....	5.179.753,62	5.515.637,43	-335.883,81
Proventi per divieto di cumulo tra pensione e redditi da lavoro.....	2.077.961,24	1.869.933,54	208.027,70
Valori di riscatto per il periodo di corso legale di laurea, ai sensi dell'art.50, della legge n. 153/1969.....	121.448,40	112.240,96	9.207,44
Proventi connessi con l'estensione del regime di totale cumulabilità della pensione di anzianità con i redditi da lavoro, art. 44, c. 2, legge n.289/2002.....	31.162,89	60.899,65	-29.736,76
Proventi a sanatoria di periodi di totale o parziale incumulabilità della pensione con i redditi da lavoro, art.44, c. 3, legge n.289/2002.....	112,79	8,66	104,13
Valori di riscatto diversi per periodi scoperti di assicurazione.....	12.523.835,33	13.320.911,67	-797.076,34
TOTALE.....	19.934.274,27	20.879.631,91	-945.357,64

ALLEGATO N. 6

ENTRATE NON CLASSIFICABILI IN ALTRE VOCI

DESCRIZIONE	CONSUNTIVO 2007				CONSUNTIVO 2006 Totale (dato economico)	VARIAZIONI
	da accertare nel 2007 (3)	Meno : rateo al 31.12.2006 (4)	Più: rateo al 31.12.2007 (5)	Totale (dato economico) (6)=(3-4+5)		
Sanzioni civili, amministrative, multe e ammende.....	5.548.484,18	1.362.289,60	1.338.960,56	5.525.155,14	5.590.845,33	-65.690,19
Interessi di dilazione e differimento.....	194.715,65	-	-	194.715,65	168.650,57	26.065,08
Interessi per la riscossione dilazionata dei proventi di cui all'art.44, c.2 e 3 legge 289/2002.....	188,94	-	-	188,94	702,98	-514,04
Valori per azioni di surroga, ex art.14, legge n. 222/1984.....	208.786,88	-	-	208.786,88	0,00	208.786,88
Entrate varie.....	2.158.717,85	-	-	2.158.717,85	20.915.854,00	-18.757.136,15
TOTALE.....	8.110.893,50	1.362.289,60	1.338.960,56	8.087.564,46	26.676.052,88	-18.588.489,42

ALLEGATO N. 7
TRASFERIMENTI DALLA GESTIONE DEGLI INTERVENTI ASSISTENZIALI E DI SOSTEGNO ALLE GESTIONI PREVIDENZIALI

DESCRIZIONE	CONSUNTIVO 2007	CONSUNTIVO 2006	VARIAZIONI
Copertura del minor gettito per esoneri e riduzioni contributive.....	54.832.927,13	84.362.053,07	-29.529.125,94
Eccedenza contributo dello Stato per assegni familiari art. 28, comma 2, legge n. 88/1989.....	35.757.320,94	33.632.824,51	2.124.496,43
Copertura degli oneri derivanti dall'applicazione alle pensioni con anzianità contributiva pari o superiore a 40 anni delle disposizioni in materia di cumulo con redditi da lavoro previste per le pensioni di vecchiaia di cui all'art.77 della legge n.448/1998.....	1.197.807,00	1.210.037,00	-12.230,00
Rifusione dalla Gias onere per pensionamenti del non vedenti	23.838,51	-	23.838,51
Copertura figurativa per periodi di astensione facoltativa per il diritto alla cura e alla formazione dei bambini nati dall'1/1/2000 (congedi parentali - art. 3, legge n. 53/2000)	332.342,93	328.577,79	3.765,14
Copertura delle minori entrate derivanti dalla modifica delle norme sul cumulo tra pensioni e reddito da lavoro - art.72 legge 388/2000.....	2.144.184,00	2.098.049,00	46.135,00
TOTALE	94.288.420,51	121.631.541,37	- 27.343.120,86

ALLEGATO N. 8

SPESSE PER PRESTAZIONI ISTITUZIONALI

DESCRIZIONE	CONSUNTIVO 2007			CONSUNTIVO 2006 Totale (dato economico)	VARIAZIONI
	di Impegnare nel 2007	Meno : rateo al 31.12.2006	più: rateo al 31.12.2007		
A): RATE COMPLESSIVE LORDE DI PENSIONE a dicembre:	5.802.531.383,29	17.999.934,00	36.534.590,00	5.821.066.019,29	416.467.294,59
- Integrazione al trattamento minimo dell'esiguo d'invalidità - Art. 1, legge n. 222/1994.	41.019.337,38	-	-	42.658.157,04	-1.638.819,66
- Maggiorazione - Art.1, legge n. 140/1993 e successive modificazioni e integrazioni	46.932.113,53	-	-	55.258.053,98	-8.325.940,45
- Maggiorazione sociale dei trattamenti minimi di pensione - art. 36, lett. a), legge n. 449/2001 e favore dei pensionati.	32.523.235,35	-	-	41.344.984,25	-8.821.749,00
- Quote parte mensilità di pensione erogate post 1988 - art.37, c. 3, lett.f), legge n. 89/1989.	1.466.610.000,00	-	-	1.356.760.000,00	109.850.000,00
- Maggiorazioni della pensione agli ex combattenti art.6, leggi n.140/1993 e n. 544/1988.	2.644.606,56	-	-	2.644.606,56	-
- Quote parte di pensione - art. 11, legge n. 54/1982	300.288.778,00	-	-	300.288.778,00	-
- Rate di pensione concessa a pensionamenti anticipati	8.288.468,56	-	-	8.288.468,56	-
- Quote parte maggiore percezione ratea pensionati fino ad un milione - art. 11, c.5, legge n.537/1993.	18.764.990,00	-	-	18.764.990,00	-
- Quote parte defruttazione al minimo della pensione conseguente alla modifica del Fondo di reddito di cui all' art. 11, c. 3B, legge n. 537/1993.	9.214.976,00	-	-	9.214.976,00	-
- Quote parte delle prestazioni pensionistiche erogate in regime di Convenzione con il Venezuela.	185.476,00	-	-	185.476,00	-
- Rivalutazione prestazioni al tenore dell'art. 69, c. 1, legge n. 389/2000.	186.489,00	-	-	186.489,00	-
- Onere conseguente la revisione della normativa in materia di cumulo tra rendite Inail e trattamento di reversibilità Inps ai sensi dell'art. 10, c. 2, legge n. 389/2000.	6.168.398,00	-	-	6.168.398,00	-
- Onere per le modifiche dell' integrazione al trattamento minimo al tenore dell'art. 1, legge n. 389/2000.	2.113.606,00	-	-	2.113.606,00	-
- Prestazione aggiuntiva a favore dei titolari di pensione al trattamento minimo - art. 70, c.2, legge n. 389/2000.	221.190,44	-	-	221.190,44	-
- Maggiorazione sociale dei trattamenti minimi di pensione - art.38, c.9, legge n. 289/2002 a favore dei pensionati residenti all'estero	40.362.828,10	-	-	40.362.828,10	-
- Somme aggiuntive - art.3, commi 1-4, L. 137/1907.	61.789,62	-	-	61.789,62	-
- Oneri pensionistici per lavoratori dell'industria mineraria edilizia - art. 1 comma 261, Legge 268/2005	188.299.239,05	-	-	188.299.239,05	-
-	17.152,11	-	-	17.152,11	-
Totale delle detrazioni:	2.163.902.679,70	-	-	2.163.902.679,70	311.041.194,05
RATE PENSIONE A CARICO DELLA GESTIONE.	3.638.628.693,99	17.999.934,00	36.534.590,00	3.657.163.339,59	105.426.100,54
ASSEGNI DI CUI ALL'ART.5, LEGGE N. 222/1994.	287.915,54	-	-	287.915,54	12.658,94
INDENNITA' DI MATERNITA' - LEGGE N. 546/1987.	4.337.525,10	3.902.488,00	3.836.137,00	4.266.174,10	-491.146,34
INDENNITA' UNA TANTUM AI SUPERSTITI DI ASSICURATO - ART.1, COMMA 20, L.335/95	-	-	-	-	-1.901,26
TOTALE A)	3.643.249.124,23	21.902.422,00	40.370.727,00	3.661.717.429,23	104.945.911,88
B): ONERE PREVENZIONE E CURA DELLA INVALIDITA'	493.952,62	-	-	493.952,62	100.433,55
TOTALE B)	-	-	-	-	-
SPESSE PER PRESTAZIONI ISTITUZIONALI (A+B)	3.643.743.076,85	21.902.422,00	40.370.727,00	3.662.211.381,85	105.046.345,43

TRASFERIMENTI PASSIVI

ALLEGATO N. 9

DESCRIZIONE	CONSUNTIVO 2007	CONSUNTIVO 2006	VARIAZIONI
A) TRASFERIMENTI ALLO STATO:			
Somme da trasferire al Ministero del Tesoro secondo il disposto dell'art.1 duodecies della legge n.641/1978 (già contribuzione destinata all'ONPI).....	2.301.171,78	2.225.426,43	75.745,35
TOTALE A).....	2.301.171,78	2.225.426,43	75.745,35
B) TRASFERIMENTI AD ALTRI ENTI:			
Contributi a favore di Enti vari:			
-Enti di patronato e assistenza sociale.....	1.741.462,17	1.683.878,36	57.583,81
-Istituto per gli Affari Sociali.....	12.950,23	13.591,63	-641,40
Valori di copertura di periodi assicurativi:			
-Trasferiti ad altri Enti di previdenza.....	3.237.583,07	3.883.030,39	-645.447,32
TOTALE B).....	4.991.995,47	5.580.500,38	-588.504,91
TOTALE (A+B).....	7.293.167,25	7.805.926,81	-512.759,56

ALLEGATO N. 10

VARIAZIONI PATRIMONIALI STRAORDINARIE

DESCRIZIONE	CONSUNTIVO 2007	CONSUNTIVO 2006	VARIAZIONI
Insussistenza di residui per contributi.....	24.577.972,45	19.045.801,08	5.532.171,37
Insussistenza di residui per ammende, multe e sanzioni civili.....	971.826,80	700.158,98	271.667,82
Perdita per accertata irrecuperabilità di crediti per prestazioni da recuperare.....	5.800.566,47	1.610.632,91	4.189.933,56
TOTALE.....	31.350.365,72	21.356.592,97	9.993.772,75

APPENDICE

EVOLUZIONE LEGISLATIVA E NORMATIVA

PAGINA BIANCA

La Gestione dei contributi e delle prestazioni previdenziali dei coltivatori diretti, mezzadri e coloni, nell'anno 2007 è stata interessata, oltre che dalla normativa preesistente, dal Decreto del Ministero del Lavoro e delle Politiche Sociali che ha determinato in 46,40 euro la misura del reddito medio convenzionale giornaliero, da applicare alle quattro fasce di reddito della tabella D allegata alla legge n. 233/1990, rimodulate a partire dal 1° luglio 1997 dal D. L.vo 146/1997, ai fini del calcolo dei contributi e delle pensioni.

Attualmente non è previsto alcun aumento delle aliquote contributive da applicare al reddito medio convenzionale poiché con l'anno 2003 è stato applicato l'ultimo aumento previsto dal Decreto legislativo n.146/1997.

Pertanto, tenuto conto del contributo aggiuntivo del 2% previsto dall'art. 12, ultimo comma, della legge 233/1990, le aliquote vigenti per il 2007 sono le seguenti:

- 20,30% (ridotta al 17,80% per i soggetti di età inferiore a 21 anni) per la generalità delle imprese;
- 17,30% (ridotta al 12,80% per i soggetti di età inferiore a 21 anni) per le imprese ubicate nei territori montani o zone svantaggiate.

Si precisa, inoltre, che l'importo del contributo addizionale, di cui al comma 1 dell'art. 17 della legge 3 giugno 1975, n. 160, per effetto del meccanismo di adeguamento periodico previsto dall'art. 22 della medesima legge, è stato pari, per l'anno 2007, a euro 0,57 a giornata.

Anche per l'anno in considerazione hanno continuato ad avere effetto i numerosi provvedimenti di sospensione del pagamento dei contributi assistenziali e previdenziali che in questi ultimi anni sono stati concessi, ai sensi dell'art. 5 della legge n. 198/1985, in favore delle aziende coltivatrici dirette, mezzadrili e coloniche danneggiate da calamità naturali.

L'articolo 1 del decreto legislativo 2 febbraio 2006, n. 42, contenente disposizioni in materia di totalizzazione dei periodi assicurativi, prevede:

- al **comma 1**, che ferme restando le vigenti disposizioni in materia di ricongiunzione dei periodi assicurativi, agli iscritti a due o più forme di assicurazione obbligatoria per invalidità, vecchiaia e superstiti alle forme sostitutive, esclusive ed esonerative della

- medesima, nonché alle forme pensionistiche obbligatorie gestite dagli enti di cui ai decreti legislativi 30 giugno 1994, n. 509 e 10 febbraio 1996, n. 103, che non siano già titolari di trattamento pensionistico autonomo presso una delle predette gestioni, è data facoltà di cumulare i periodi assicurativi non coincidenti, di durata non inferiore a sei anni, al fine del conseguimento di un'unica pensione;
- al comma 2, che la facoltà di cui al comma 1 può essere esercitata a condizione che il soggetto interessato abbia compiuto il sessantacinquesimo anno di età e possa far valere un'anzianità contributiva pari almeno a venti anni, ovvero, indipendentemente dall'età anagrafica, abbia accumulato un'anzianità contributiva non inferiore a quarant'anni ed inoltre, che sussistano gli ulteriori requisiti, diversi da quelli di età ed anzianità contributiva, previsti dai rispettivi ordinamenti per l'accesso alla pensione di vecchiaia.

Le modifiche introdotte dalla **legge 27 dicembre 2006, n. 266** prevedono:

- ai **commi 742, 743 e 744**, uno specifico adeguamento dei trasferimenti dovuti dallo Stato per l'anno 2007 alle gestioni previdenziali;
- al **comma 745**, criteri diversi per la ripartizione dell'importo globale delle somme trasferite alle gestioni previdenziali in riferimento alle effettive esigenze di apporto contributivo dello Stato alle medesime, rispetto a quanto finora previsto dalla legge n. 335/1995, in particolare mantenendo unicamente il criterio del rapporto tra contribuzione e prestazioni con l'applicazione di aliquote contributive non inferiori alla media, ponderata agli iscritti, delle aliquote vigenti nei regimi interessati;
- al **comma 746**, la sostituzione del quinto periodo del comma 34 dell'articolo 59 della legge 27 dicembre 1997, n. 449 e successive modificazioni in: "Sono altresì escluse dal predetto procedimento le quote assegnate alle gestioni di cui agli articoli 21, 28, 31 e 34 della legge 9 marzo 1989, n. 88 (Fpld, coltivatori diretti, mezzadri e coloni, artigiani e commercianti), per un importo pari al 50 per cento di quello definito con legge 23 dicembre 1996, n. 663, e successive modificazioni, rivalutato, a decorrere dall'anno 1997, in misura proporzionale al complessivo incremento dei trasferimenti stabiliti annualmente con legge finanziaria, ai sensi dell'articolo 37, comma 5, della legge 9 marzo 1989, n. 88, e successive modificazioni, e annualmente adeguato secondo i medesimi criteri";
- al **comma 783**, che la decorrenza degli interessi legali per

prestazioni previdenziali assistenziali – già prevista a decorrere dalla data di scadenza del termine previsto per l'adozione del provvedimento sulla domanda – cominci ad operare solo laddove la domanda stessa risulti completa di tutti gli atti, documenti ed altri elementi necessari per l'avvio del procedimento, salvi i documenti attestanti atti, fatti, qualità e stati soggettivi, già in possesso della pubblica amministrazione ai sensi dell'art. 18, comma 2, della legge 241 del 1990;

- **al comma 785**, l'interpretazione autentica delle disposizioni in materia di individuazione della base imponibile per i contributi agricoli unificati, nel senso che il comma 4 dell'art. 1 del dl 2/2006, convertito dalla legge n. 81/2006, si interpreta in modo che per gli iscritti alla gestione dei coltivatori diretti, coloni e mezzadri continuano a trovare applicazione le disposizioni recate dall'art. 7 della l. 233 del 1990;
- **ai commi 794 e 795**, la modifica dell'articolo 3 della legge 3 agosto 2004, n. 206 che reca provvidenze per le vittime del terrorismo, stabilendo che l'accredito contributivo figurativo spetta a tutti coloro che, a seguito di atti terroristici, abbiano subito una invalidità permanente di qualsiasi entità e grado e che il beneficio si estende ai familiari delle vittime degli atti di terrorismo, anche superstiti, limitatamente al coniuge ed ai figli anche maggiorenni ed in mancanza, ai genitori. Tale beneficio spetta anche sulla pensione diretta percepita da tali soggetti;
- **al comma 1086**, la proroga al 31 dicembre 2005 del termine, originariamente stabilito al 31 marzo 2005, dalla legge n. 350/2003 per la rateizzazione per le imprese agricole colpite da eventi eccezionali verificatesi entro il 30 settembre 2003, che non avessero provveduto, entro il termine stabilito, al pagamento, in tutto o in parte, dei contributi o premi dovuti alle gestioni previdenziali ed assistenziali. In relazione alle minori entrate che derivano all'INPS, sono trasferiti allo stesso Istituto gli importi di 15,3 milioni di euro per l'anno 2007 e 10,3 milioni di euro per gli anni dal 2008 al 2011;
- **al comma 1270**, che i benefici per le vittime del terrorismo, previsti dalla legge n. 206/2004, vengano estesi anche ai familiari delle vittime del disastro aereo di Ustica del 1980 e ai familiari delle vittime e alle vittime superstiti della cosiddetta "banda della Uno bianca". Ai beneficiari vanno compensate le somme già percepite.

L'articolo 5, comma 1, della legge 3 agosto 2007, n. 127, dispone che: "A decorrere dall'anno 2007, a favore dei soggetti con età pari o superiore a sessantaquattro anni e che siano titolari di uno o più

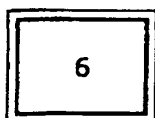
trattamenti pensionistici a carico dell'assicurazione generale obbligatoria e delle forme sostitutive, esclusive ed esonerative della medesima, gestite da enti pubblici di previdenza obbligatoria, è corrisposta una somma aggiuntiva determinata come indicato nella tabella A allegata al presente decreto in funzione dell'anzianità contributiva complessiva e della gestione di appartenenza a carico della quale è liquidato il trattamento principale. Se il soggetto è titolare sia di pensione diretta sia di pensione ai superstiti, si tiene conto della sola anzianità contributiva relativa ai trattamenti diretti. Se il soggetto è titolare solo di pensione ai superstiti, ai fini dell'applicazione della predetta tabella A, l'anzianità contributiva complessiva è computata al 60 per cento, ovvero alla diversa percentuale riconosciuta dall'ordinamento per la determinazione del predetto trattamento pensionistico. Tale somma aggiuntiva è corrisposta dall'Istituto nazionale della previdenza sociale (INPS), con riferimento all'anno 2007, in sede di erogazione della mensilità di novembre ovvero della tredicesima mensilità e, dall'anno 2008, in sede di erogazione della mensilità di luglio ovvero dell'ultima mensilità corrisposta nell'anno e spetta a condizione che il soggetto non possieda un reddito complessivo individuale relativo all'anno stesso superiore a una volta e mezza il trattamento minimo annuo del Fondo pensioni lavoratori dipendenti. Agli effetti delle disposizioni del presente comma, si tiene conto dei redditi di qualsiasi natura, compresi i redditi esenti da imposte e quelli soggetti a ritenuta alla fonte a titolo di imposta o ad imposta sostitutiva, ad eccezione sia dei redditi derivanti dall'assegno per il nucleo familiare ovvero dagli assegni familiari e dall'indennità di accompagnamento, sia del reddito della casa di abitazione, dei trattamenti di fine rapporto comunque denominati e delle competenze arretrate sottoposte a tassazione separata".

La richiamata Tabella A indica le somme aggiuntive stabilite dall'articolo 4, comma 1, di seguito riportate, da corrispondere ai pensionati, in presenza delle condizioni di legge. Ai lavoratori dipendenti in possesso di una anzianità contributiva fino a 15 anni, per l'anno 2007, spetta la somma di euro 262. Per anzianità contributiva da 15 a 25 anni, per l'anno 2007, spetta la somma di euro 327. Per anzianità contributiva oltre 25 anni, per l'anno 2007, spetta la somma di euro 392. Ai lavoratori dipendenti in possesso di una anzianità contributiva fino a 15 anni, per l'anno 2008, spetta la somma di euro 336. Per anzianità contributiva da 15 a 25 anni, per l'anno 2008, spetta la somma di euro 420. Per anzianità contributiva oltre 25 anni, per l'anno 2008, spetta la somma di euro 504. Ai lavoratori autonomi in possesso di una anzianità contributiva fino a 18 anni, per l'anno 2007, spetta la somma di euro 262. Per anzianità contributiva da 18 a 28 anni, per l'anno 2007, spetta la somma di euro 327. Per anzianità contributiva oltre 28 anni, per l'anno 2007, spetta la somma di euro 392. Ai lavoratori autonomi in

**ISTITUTO NAZIONALE DELLA PREVIDENZA SOCIALE
SEDE CENTRALE DI ROMA**

**GESTIONE DEI CONTRIBUTI E DELLE PRESTAZIONI
PREVIDENZIALI DEGLI ARTIGIANI**

RENDICONTO DELL'ANNO 2007



PAGINA BIANCA

RELAZIONE DEL DIRETTORE GENERALE

Il bilancio consuntivo dell'anno 2007 della Gestione dei contributi e delle prestazioni previdenziali degli artigiani, redatto secondo gli schemi allegati al D.P.R. n. 97 del 27 febbraio 2003, presenta un disavanzo economico di esercizio di 3.061 mln.

Per effetto di tale risultato il disavanzo patrimoniale al 31 dicembre 2007 passa da 10.557 mln a 13.618 mln.

Per una visione immediata dell'andamento della Gestione, nel prospetto che segue, vengono riportate le risultanze sintetiche relative all'ultimo quinquennio.

RISULTATO DI ESERCIZIO E SITUAZIONE PATRIMONIALE

(in milioni)

ANNO	RISULTATO DI ESERCIZIO	SITUAZIONE PATRIMONIALE AL 31 DICEMBRE
2003	-2.167	-2.163
2004	-2.224	-4.387
2005	-2.700	-7.087
2006	-3.470	-10.557
2007	-3.061	-13.618

* * *

Per favorire il commento delle principali poste di bilancio, nella tabella seguente si riportano in forma aggregata i dati relativi:

- ai valori "economici" delle entrate e delle uscite accertati per il 2007 raffrontati con i corrispondenti dati accertati per il 2006;
- alla situazione patrimoniale risultante all'inizio e alla fine degli anni 2006 e 2007.

SINTESI DELLA SITUAZIONE ECONOMICO PATRIMONIALE
(In migliaia)

	CONSUNTIVO 2007	CONSUNTIVO 2006	VARIAZIONI
DISAVANZO PATRIMONIALE ALL'INIZIO DELL'ESERCIZIO	-10.557.277	-7.087.116	-3.470.161
VALORE DELLA PRODUZIONE			
PROVENTI E CORRISPETTIVI PER LA PRODUZIONE DELLE PRESTAZIONI E/O SERVIZI			
Aliquote contributive a carico del datore di lavoro e/o degli iscritti	7.670.691	6.402.789	1.267.902
Quote di partecipazione degli iscritti all'onere di specifiche gestioni	82.315	74.629	7.686
Poste correttive e compensative di entrate correnti - Rimborsio di contributi	-302.322	-316.392	14.070
Totale proventi e corrispettivi per la produzione delle prestazioni e/o servizi	7.450.684	6.161.026	1.289.658
ALTRI RICAVI E PROVENTI			
Entrate non classificabili in altre voci	35.265	73.164	-37.899
Trasferimenti da altre gestioni dell'INPS	42.253	41.793	460
Totale altri ricavi e proventi	77.518	114.957	-37.439
TOTALE VALORE DELLA PRODUZIONE (A)	7.528.202	6.275.983	1.252.219
COSTO DELLA PRODUZIONE			
COSTI PER ACQUISTO MATERIE PRIME, SUSSIDIARIE, DI CONSUMO E MERCI			
Spese per prestazioni	-9.322.250	-8.742.816	-579.434
Poste correttive e compensative di spese correnti - Recupero prestazioni	117.928	116.857	1.071
AMMORTAMENTI E SVALUTAZIONI			
Assegnazione al fondo svalutazione crediti contributivi	-366.741	-320.470	-46.271
ONERI DIVERSI DI GESTIONE			
Trasferimenti passivi	-44.882	-41.752	-3.130
Spese di amministrazione	-200.925	-212.730	11.805
TOTALE COSTI DELLA PRODUZIONE (B)	-9.816.870	-9.200.911	-615.959
DIFFERENZA TRA VALORE E COSTI DELLA PRODUZIONE (A) + (-B)	-2.288.668	-2.924.928	636.260
PROVENTI E ONERI FINANZIARI			
Redditi e proventi patrimoniali	85	96	-11
Canone d'uso netto degli immobili strumentali	234	278	-44
Interessi passivi ed altri oneri finanziari	-764.103	-536.274	-227.829
TOTALE PROVENTI E ONERI FINANZIARI	-763.784	-535.900	-227.884
RETTIFICHE DI VALORE DI ATTIVITA' FINANZIARIE			
Rifusione alla GPS onere per svalutaz. Crediti vs Erario per IRPEF non dovuta	-607	-4.769	4.162
PROVENTI E ONERI STRAORDINARI			
Proventi e oneri straordinari	-1.068	2.566	-3.634
RISULTATO PRIMA DELLE IMPOSTE	-3.054.127	-3.463.031	408.904
IMPOSTE DELL'ESERCIZIO			
oneri tributari	-7.046	-7.130	84
DISAVANZO ECONOMICO	-3.061.173	-3.470.161	408.988
DISAVANZO PATRIMONIALE AL TERMINE DELL'ESERCIZIO	-13.618.450	-10.557.277	-3.061.173

Nel rinviare ad apposita appendice il commento concernente l'evoluzione del quadro normativo che ha caratterizzato la Gestione nell'esercizio 2007, di seguito si forniscono alcune delucidazioni relative alle partite di entrata e di uscita maggiormente significative.

VALORE DELLA PRODUZIONE – 7.528 mln

Proventi e corrispettivi per la produzione delle prestazioni e/o servizi – Le Aliquote contributive a carico dei datori di lavoro e degli iscritti ammontano a 7.671 mln con un aumento di 1.268 mln rispetto all'anno precedente.

Le modifiche intervenute nel 2007 sono le seguenti:

- l'aumento del limite minimo e massimo di reddito imponibile che, per l'anno in esame, è stato pari rispettivamente a 13.598 euro e a 66.805 euro (a fronte di euro 13.345 euro e a 65.495 euro nel 2006);
- l'aumento dell'aliquota contributiva, secondo quanto stabilito dall'art 1, comma 768 della legge finanziaria 2007, fissata dal 1 gennaio 2007 al 19,50 per cento fino a 40.083 euro e al 20,50 per cento da tale limite fino a 66.805 euro. Permane la riduzione di tre punti percentuali per i collaboratori di età non superiore a 21 anni;
- l'aumento del numero degli iscritti alla Gestione che passa da 1.881.488 del 2006 a 1.893.677 del 2007 (+12.189 unità).

La sintesi del predetto gettito contributivo viene riportata nell'allegato n.4, ove sono evidenziati i contributi per l'indennità di maternità per un totale di 14 mln.

Le quote di partecipazione degli iscritti sono accertate in complessivi 82 mln, attengono:

- per 21 mln ai contributi per la prosecuzione volontaria;
- per 59 mln ai proventi per divieto di cumulo fra pensioni e redditi da lavoro;
- per 2 mln ai valori di riscatto diversi per periodi scoperti di assicurazione.

A rettifica delle suindicate voci sono state accertate in 302 mln le *poste correttive e compensative di entrate*, si riferiscono principalmente alle somme portate in diminuzione dei contributi dovuti (autoconguaglio) e in misura inferiore a rimborsi di contributi e sanzioni.

Altri ricavi e proventi

Le *entrate non classificabili in altre voci* ammontano complessivamente a 35 mln, riguardano prevalentemente le somme aggiuntive connesse alla riscossione dei contributi arretrati (22 mln), gli interessi di dilazione e differimento (11 mln) e le entrate varie (2 mln).

I trasferimenti da altre gestioni dell'Inps comprendono prevalentemente i trasferimenti dalla Gestione degli interventi assistenziali e di sostegno alle gestioni previdenziali, ovvero le somme che lo Stato trasferisce alla Gestione ad integrazione di minori entrate previste dalle varie norme che nel tempo si sono susseguite. Valutati in 42 mln, riguardano, come riportato nell'allegato n.7:

- per 3 mln la copertura degli oneri derivanti dall'applicazione alle pensioni con anzianità contributiva pari o superiore a 40 anni delle disposizioni in materia di cumulo con redditi da lavoro previste per le pensioni di vecchiaia di cui all'art. 77 della L.448/1998;
- per 2 mln la copertura del minor gettito contributivo derivante dalla riduzione dell'aliquota contributiva per gli iscritti di età inferiore ai 21 anni;
- per 37 mln la copertura delle minori entrate derivanti dalle modifiche introdotte dall'art. 72 della legge 388/2000 alla disciplina sul cumulo tra pensione e reddito da lavoro.

COSTO DELLA PRODUZIONE – 9.817 mln

Prestazioni istituzionali

Le *spese per prestazioni* ammontano complessivamente a 9.322 ed attengono, quasi interamente, a rate di pensioni (9.306 mln). Presentano un incremento di 579 mln, rispetto all'anno precedente, da imputare sia al maggior numero di pensioni in essere (+52.932), sia all'aumento del valore medio delle stesse, sul quale incide l'adeguamento della perequazione automatica nella misura del 2 per cento a decorrere dal 1 gennaio 2007, valore confermato dal Decreto del Ministero dell'Economia e delle Finanze del 19 novembre 2007.

Come evidenziato nell'allegato n.8, l'ammontare degli oneri non previdenziali, per l'anno 2007, risulta pari a 1.309 mln, a fronte di 1.222 mln dell'esercizio precedente. L'apporto complessivo dello Stato si compone principalmente di:

- 452 mln a copertura dell'onere relativo alle pensioni di

- invalidità liquidate ante legge n. 222/1984, importo adeguato dall'art.1 comma 743 della legge 296/2006;
- 39 mln pari all'integrazione al trattamento minimo dell'assegno ordinario di invalidità concesso ai sensi dell'art. 1 della legge 222/1984;
 - 128 mln relativi all'aumento delle maggiorazioni sociali previsto dall'art. 1, legge n.140/1985 e successive modificazioni e integrazioni, nella misura di € 41,32 mensili per i titolari di pensione di età inferiore a 75 anni e € 51,65 mensili per coloro di età pari o maggiore a 75 anni;
 - 60 mln relativi all'incremento a 516,46 euro di cui all'art. 38 c.1,lett. a) legge n.448/2001;
 - 441 mln quale quota parte di ciascuna mensilità, così come stabilito dalla Conferenza dei servizi del 27 novembre 2007;
 - 16 mln di cui all'art.70, comma 7, della legge 388/2000 concernenti l'importo aggiuntivo pari a € 154,94 annui erogati in occasione della corresponsione della 13° mensilità in favore dei pensionati che si trovano in particolari condizioni;
 - 95 mln relativi alla prestazione aggiuntiva a favore dei soggetti con età pari o superiore a sessantaquattro anni e che siano titolari di uno o più trattamenti pensionistici a carico dell'assicurazione generale obbligatoria e delle forme sostitutive, così come stabilito dall'art. 5, comma 1, della legge 127/2007.

I restanti importi che figurano nel predetto allegato attengono agli assegni per l'assistenza personale ai pensionati inabili di cui all'art. 5, della legge n. 222/1984 (1 milione), all'onere per l'indennità di maternità alle lavoratrici della categoria prevista dalla legge n.546/1987 (15 mln), le cui beneficiarie, per l'anno 2007, sono state pari a 9.829 e all'onere per la prevenzione e cura dell'invalidità per la quota concernente le prestazioni economiche ed accessorie, a carico dell'INPS ai sensi dell'art. 8 ter della legge n. 331/1981 e successive modificazioni (0,601 mln).

Per una valutazione sul grado di copertura del gettito contributivo rispetto all'onere per prestazioni, nella tabella che segue, si riportano, con riferimento agli ultimi cinque anni, i dati concernenti il numero degli iscritti, il numero delle pensioni in pagamento, il gettito contributivo e l'onere delle prestazioni, con i relativi rapporti.

**NUMERO DEGLI ISCRITTI E DELLE PENSIONI IN ESSERE ALLA
FINE DELL'ANNO E AMMONTARE DEI CONTRIBUTI E DELLE
PRESTAZIONI**

ANNO	ISCRITTI	PENSIONI	CONTRIB.	PRESTAZ. (1)	RAPPORTO	
					Iscritti Pensioni	Contr. Prest.
					(in mln)	
2003	1.862.427	1.302.016	5.666	6.923	1,43	0,82
2004	1.892.514	1.353.892	5.993	7.479	1,40	0,80
2005	1.902.172	1.407.114	6.125	8.127	1,35	0,75
2006	1.881.488	1.459.884	6.477	8.743	1,29	0,74
2007	1.893.677	1.512.816	7.753	9.322	1,25	0,83

(1) Gli importi indicati sono al netto degli oneri pensionistici ritenuti di natura non previdenziale, posti a carico della Gestione degli interventi assistenziali e di sostegno alle gestioni previdenziali ai sensi dell'art. 37 della legge n. 88/1989.

Nei due prospetti seguenti si riportano, rispettivamente per le pensioni liquidate e vigenti negli anni 2006 e 2007, l'importo annuo, quello medio e i dati riguardanti il numero delle pensioni, suddivisi per categoria.

PENSIONI LIQUIDATE NEGLI ANNI 2006 E 2007

ANNO	CATEGORIA	NUMERO	IMPORTO ANNUO (1)	IMPORTO MEDIO ANNUO
2006	Vecchiaia.....	71.384	761.595.418	10.669
	Invalidità.....	7.211	58.904.945	8.169
	Superstiti.....	18.962	105.281.566	5.552
	Totale.....	97.557	925.781.929	9.490
2007	Vecchiaia.....	71.633	804.116.144	11.225
	Invalidità.....	7.394	62.051.305	8.392
	Superstiti.....	19.501	111.542.477	5.720
	Totale.....	98.528	977.709.926	9.923

PENSIONI ESISTENTI ALLA FINE DEGLI ANNI 2006 E 2007

ANNO	CATEGORIA	NUMERO	IMPORTO ANNUO (1)	IMPORTO MEDIO ANNUO
2006	Vecchiaia.....	990.029	10.055.109.549	10.156
	Invalidità.....	158.529	990.670.065	6.249
	Superstiti.....	311.326	1.598.852.668	5.136
	Totale.....	1.459.884	12.644.632.282	8.661
2007	Vecchiaia.....	1.042.423	10.985.143.442	10.538
	Invalidità.....	150.602	969.255.083	6.436
	Superstiti.....	319.791	1.690.673.519	5.287
	Totale.....	1.512.816	13.645.072.044	9.020

(1) Comprende quote di pensione poste a carico di altre gestioni

Le Poste correttive e compensative di spese correnti accertate in 118 mln riguardano sia i recuperi di prestazioni pensionistiche a carico di titolari di pensione già integrata al trattamento minimo, beneficiari di nuovi trattamenti pensionistici, ovvero recuperi determinatisi a seguito di ricostituzioni, sia i riaccrediti da banche e poste di somme anticipate dall'Istituto per il pagamento delle pensioni.

Ammortamenti e svalutazioni

L'assegnazione al fondo svalutazione crediti contributivi determinata in 367 mln, riguarda l'assegnazione effettuata, resasi necessaria dopo aver prelevato 161 mln a copertura delle eliminazioni di residui per contributi effettuate nell'anno, al fine di adeguare la consistenza del fondo svalutazione crediti contributivi mediante l'applicazione delle seguenti percentuali stabilite con determinazione del Direttore Generale n.5 del 5 giugno 2008:

- 93,60 per cento per i crediti fino al 31 dicembre 1980;
- 91,50 per cento per i crediti relativi agli anni 1981-1990;
- 79,30 per cento per i crediti relativi agli anni 1991-1995;
- 60,30 per cento per i crediti relativi agli anni 1996-1999;
- 35,00 per cento per i crediti relativi agli anni 2000-2002;
- 16,20 per cento per i crediti relativi agli anni 2003-2005;
- 8,70 per cento per i crediti relativi agli anni 2006-2007.

Oneri diversi di gestione

I trasferimenti passivi ammontano complessivamente a 45 mln e risultano così composti:

- per 43 mln attengono ad importi per contribuzioni da trasferire allo Stato e ad altri Enti (così come dettagliato nell'allegato 9)
- per 2 mln riguardano trasferimenti ad altre gestioni dell'INPS e principalmente il valore di copertura dei periodi assicurativi.

Le spese di amministrazione risultano determinate in 201 mln e rappresentano quasi esclusivamente la quota parte delle spese di amministrazione complessive dell'Istituto, attribuite alla Gestione in base ai criteri previsti dal vigente Regolamento per l'amministrazione e la contabilità dell'INPS.

Nella tabella che segue si riportano, per grandi aggregati, i dati

delle spese di amministrazione a carico della Gestione rispettivamente per gli anni 2007 e 2006.

SPESE DI AMMINISTRAZIONE

(in migliaia)

AGGREGATI	ANNO 2007	ANNO 2006
SPESE PER IL PERSONALE	141.472	144.182
SPESE PER SERVIZI SVOLTI DA ALTRI ENTI	23.744	23.273
SPESE POSTALI, TELEGRAF. E TELEFONICHE	3.576	3.684
ILLUMINAZIONE, FORZA MOTRICE, RISCALD., CONDIZIONAMENTO, CONDUZIONE, PULIZIA, VIGILANZA, FITTO LOCALI, MANUTENZIONE E ADATTAMENTO STABILI STRUMENTALI	10.588	11.254
SPESE PER ACCERTAMENTI SANITARI	144	173
SPESE LEGALI	2.275	1.464
SPESE PER I SERVIZI INFORMATICI E AMM.TO APPARECCHIATURE INFORMATICHE	8.601	5.735
ALTRE SPESE	20.142	24.340
TOTALE	210.542	214.105
Meno RECUPERI	6.505	8.158
Meno RESIDUI INSUSS. PASSIVI	3.142	643
TOTALE NETTO	200.895	205.304

PROVENTI ED ONERI FINANZIARI 764 mln

Sono costituiti prevalentemente *dagli interessi passivi ed altri oneri finanziari* così dettagliati:

- per 727 mln dagli interessi passivi maturati sul conto corrente che la Gestione intrattiene con l'INPS per le anticipazioni ricevute a titolo oneroso;
- per 35 mln dagli oneri derivanti dalla cessione dei crediti contributivi;
- per 2 mln dagli interessi passivi sulle prestazioni arretrate.

La misura del saggio di interesse, che le gestioni finanziariamente passive debbono corrispondere a quelle attive, è stata fissata nel 4,405% (3,858% nel 2006), così come stabilito dal Consiglio di Amministrazione con deliberazione n. 59 del 14 maggio 2008.

PROVENTI E ONERI STRAORDINARI

Accertati in 1 mln sono la risultante della somma algebrica tra il prelievo dal fondo svalutazione crediti contributivi e prestazioni da recuperare per 167 mln e la eliminazione per irrecuperabilità o insussistenza dei crediti per contributi, sanzioni e prestazioni da recuperare accertata complessivamente in 168 mln (all. 11).

Imposte dell'esercizio

Accertate in 7 mln si riferiscono, principalmente, agli oneri relativi all'imposta regionale sulle attività produttive e, in misura minore, alle ritenute erariali sui conti correnti postali.

RISULTATO DI ESERCIZIO

L'esercizio in esame chiude con un disavanzo economico di 3.061 mln rispetto a 3.470 mln dell'esercizio precedente.

*

*

*

*

STATO PATRIMONIALE

Relativamente alle principali voci si fa presente quanto segue:

IMMOBILIZZAZIONI 5,347 mln*Immobili da reddito*

L'importo di 5,347 mln rappresenta la quota parte del valore degli immobili strumentali evidenziato nel bilancio dell'Istituto, attribuita alla Gestione.

ATTIVO CIRCOLANTE 4.427 mln

I crediti per aliquote contributive a carico dei datori di lavoro e degli iscritti sono stati accertati in 6.503 mln e risultano costituiti per 4.984 mln, dai crediti ceduti alla S.C.C.I. S.p.A. compresi quelli per i quali l'Istituto cura la riscossione per conto della società veicolo e per 1.519 mln da crediti non ceduti.

A rettifica della suindicata voce è stato stimato in 2.329 mln *il Fondo svalutazione crediti contributivi* derivante dall'applicazione delle percentuali di svalutazione già indicate.

Di seguito si riportano, suddivisi per anno di provenienza, i crediti contributivi della Gestione.

Anno 2002 e prec	3.284 Mln
" 2003	447 Mln
" 2004	495 Mln
" 2005	386 Mln
" 2006	824 Mln
" 2007	1.067 Mln
Totale	6.503 Mln

I crediti per entrate non classificabili in altre voci sono pari a 187 mln suddivisi in 180 mln di crediti ceduti e 7 mln non ceduti.

RATEI E RISCOINTI 1.464 mln

I ratei attivi sono stati accertati in 1.464 mln e si riferiscono, essenzialmente, alla quarta rata dei contributi relativa all'ultimo trimestre 2007, da versare entro il 16 febbraio 2008.

PATRIMONIO NETTO 13.618 mln

Per effetto del disavanzo di esercizio attestatosi sui 3.061 mln, il disavanzo patrimoniale della Gestione al 31 dicembre 2007 passa da 10.557 mln a 13.618 mln.

DEBITI 19.448 mln

Comprendono prevalentemente:

I debiti per prestazioni rimasti da pagare alla fine del 2007 (223 mln);

i debiti per contributi da rimborsare agli assicurati (122 mln);

il debito per oneri derivanti dalla cessione dei crediti contributivi (280 mln);

Il debito in conto corrente con l'Istituto che, in conseguenza dell'andamento negativo, aumenta da 14.991 mln di inizio anno a 18.807 mln di fine anno.

RATEI E RISCONTI 65,029 mln

I ratei passivi sono valutati complessivamente in 65,029 mln (all. n. 3) e attengono, principalmente, all'onere presunto per rate di pensioni e indennità di maternità relative a domande che si presumono giacenti al 31 dicembre 2007.

IL DIRETTORE CENTRALE FINANZA,
CONTABILITA' E BILANCIO

Rionanti

18.07.2008

IL DIRETTORE GENERALE

[Firma]

RENDICONTO

PAGINA BIANCA

**GESTIONE DEI CONTRIBUTI E DELLE PRESTAZIONI PREVIDENZIALI DEGLI ARTIGIANI
SITUAZIONE PATRIMONIALE AL 31 DICEMBRE 2007**

ATTIVO				
Codice Conto	Denominazione Conto	Consistenza al 31/12/2007	Consistenza al 31/12/2006	VARIAZIONI
B	IMMOBILIZZAZIONI			
II	Immobilizzazioni Materiali			
1	Terreni e fabbricati meno f.do ammortamento			
	Immobili da reddito	5.347.160	5.365.021	-17.861
	TOTALE	5.347.160	5.365.021	-17.861
	TOTALE IMMOBILIZZAZIONI	5.347.160	5.365.021	-17.861
C	ATTIVO CIRCOLANTE			
2	Crediti verso iscritti, soci e terzi			
	Crediti per aliquote contributive a carico dei datori di lavoro e/o degli iscritti:	6.503.161.809	5.658.253.587	844.908.222
	- ceduti alla S.C.C.I. S.p.a	4.984.325.470	4.706.104.680	278.220.790
	- non ceduti	1.518.836.339	952.148.907	566.687.432
	Fondo svalutazione crediti contributivi	-2.328.983.882	-2.142.980.203	-186.003.679
	Crediti per poste correttive e compensative di spese correnti	120.331.976	127.054.943	-6.722.967
	Fondo svalutazione crediti per prestazioni da recuperare	-54.144.279	-39.922.387	-14.221.892
	Crediti per entrate non classificabili in altre voci:	187.075.076	181.664.684	5.410.392
	- ceduti alla S.C.C.I. S.p.a	179.519.274	180.689.641	-1.170.367
	- non ceduti	7.555.802	975.043	6.580.759
	TOTALE	4.427.440.700	3.784.070.624	643.370.076
	TOTALE ATTIVO CIRCOLANTE	4.427.440.700	3.784.070.624	643.370.076
D	RATEI E RISCONTI			
I	Ratei e risconti			
1	Ratei attivi			
	Ratei attivi	1.463.585.480	1.273.954.350	189.631.130
	TOTALE	1.463.585.480	1.273.954.350	189.631.130
	TOTALE RATEI E RISCONTI	1.463.585.480	1.273.954.350	189.631.130
	TOTALE ATTIVO	5.896.373.340	5.063.389.995	832.983.345

**GESTIONE DEI CONTRIBUTI E DELLE PRESTAZIONI PREVIDENZIALI DEGLI ARTIGIANI
SITUAZIONE PATRIMONIALE AL 31 DICEMBRE 2007**

PASSIVO				
Codice Conto	Denominazione Conto	Consistenza al 31/12/2007	Consistenza al 31/12/2006	VARIAZIONI
A	PATRIMONIO NETTO			
VIII	Avanzi (Disavanzi) economici portati a nuovo			
1	Disavanzo economico esercizi precedenti	-10.557.276.682	-7.087.115.744	-3.470.160.938
	TOTALE	-10.557.276.682	-7.087.115.744	-3.470.160.938
IX	Avanzo (Disavanzo) economico d'esercizio			
1	Disavanzo economico d'esercizio	-3.061.173.099	-3.470.160.938	408.987.839
	TOTALE	-3.061.173.099	-3.470.160.938	408.987.839
	TOTALE PATRIMONIO NETTO	-13.618.449.781	-10.557.276.682	-3.061.173.099
C	FONDI PER RISCHI ED ONERI			
I	Fondi per rischi ed oneri			
3	per altri rischi e oneri futuri			
	Fondo per la copertura degli oneri per accredit contributi ammessi agli assicurati	92.485	92.485	-
	Fondo di accantonamento dei contributi di cui all'art.20 della legge n. 724/1994	1.587.325	1.572.540	14.785
	TOTALE	1.679.810	1.665.025	14.785
	TOTALE FONDI PER RISCHI ED ONERI	1.679.810	1.665.025	14.785
E	DEBITI			
10	Debiti verso iscritti soci o terzi			
	Debiti per prestazioni istituzionali (all. n. 2)	222.535.040	195.065.696	27.469.344
11	Debiti verso lo Stato ed altri soggetti pubblici			
	Debiti per trasferimenti passivi allo Stato e ad altri soggetti pubblici	16.138.814	11.782.124	4.356.690
	Debiti per rimborsi	258	258	-
12	Debiti diversi			
	Debiti per oneri finanziari	280.453.671	245.873.105	34.580.566
	Debiti per contributi da rimborsare	122.175.638	118.871.454	3.304.184
	Debito in c/c con l'INPS	18.806.810.606	14.991.207.082	3.815.603.524
	TOTALE DEBITI	19.448.114.027	15.562.799.719	3.885.314.308
F	RATEI E RISCONTI			
I	Ratei passivi			
1	Ratei passivi (all. n. 3)	65.029.284	56.201.933	8.827.351
	TOTALE RATEI E RISCONTI	65.029.284	56.201.933	8.827.351
	TOTALE PASSIVO	5.896.373.340	5.063.389.995	832.983.345

I SINDACI

MARIA TERESA FERRARO
LUDOVICO ANSELMI - FEDERICO CANCELLARO
DANIELA CARLA' - CARLO CONTE
MARIANO MARTONE - EMANUELE SFERRA

IL PRESIDENTE
GIAN PAOLO SASSI

XVI LEGISLATURA — DISEGNI DI LEGGE E RELAZIONI — DOCUMENTI

GESTIONE DEI CONTRIBUTI E DELLE PRESTAZIONI PREVIDENZIALI DEGLI ARTIGIANI
ENTRATE E USCITE DELL'ESERCIZIO 2007

Codice Conto	Denominazione Conto	CONSUNTIVO 2007	CONSUNTIVO 2006	VARIAZIONI
CEA	VALORE DELLA PRODUZIONE			
CEA.01	PROVENTI CORRISPETTIVI PER LA PRODUZIONE DELLE PRESTAZIONI E/O SERVIZI			
	ENTRATE ACCERTATE NELL'ESERCIZIO			
	Aliquote contributive a carico dei datori di lavoro e/o degli iscritti:			
	- Contributi ordinari (all. n. 4)	7.485.300.872	6.388.101.027	1.097.199.845
	- Contributi afferenti ai periodi di cui all'Art.20 L.724/1994	14.785	55.016	-40.231
	Quote di partecipazione degli iscritti all'onere di specifiche gestioni (all. n. 5)	82.315.088	74.629.483	7.685.605
	Poste correttive e compensative di entrate correnti (all. n. 10)	-302.321.540	-316.392.177	14.070.637
	RETTIFICA DELLE ENTRATE ACCERTATE NELL'ESERCIZIO CON I MOVIMENTI DEI RATEI E DEI RISCONTI			
	Contributi a carico dei datori di lavoro e/o degli iscritti (all. n. 4 ratei attivi finali)	1.458.892.059	1.273.517.151	185.374.908
	Contributi a carico dei datori di lavoro e/o degli iscritti (all. n. 4 storno ratei attivi iniziali)	-1.273.517.151	-1.258.884.251	-14.632.900
	Totale proventi e corrispettivi per la produzione delle prestazioni e/o servizi	7.450.684.113	6.181.028.249	1.269.657.864
CEA.03	ALTRI RICAVI E PROVENTI			
	ENTRATE ACCERTATE NELL'ESERCIZIO			
	Entrate non classificabili in altre voci (all. n. 6)	31.008.906	73.214.830	-42.205.924
	Valore di copertura di periodi assicurativi	289.216	325.451	-36.235
	Trasferimenti da parte dello Stato a copertura oneri per iscritti inferiori a 21 anni	1.864.422	2.392.274	-527.852
	Trasferimenti a copertura modifiche norme su cumulo	40.093.919	39.075.249	1.018.670
	Rifusione dalla Glas dei benefici pensionistici ai non vedenti	4.897	-	4.897
	RETTIFICA DELLE ENTRATE ACCERTATE NELL'ESERCIZIO CON I MOVIMENTI DEI RATEI E DEI RISCONTI			
	Entrate non classificabili in altre voci (all. n. 6 attribuzione ratei attivi finali)	4.693.421	437.199	4.256.222
	Entrate non classificabili in altre voci (all. n. 6 storno ratei attivi iniziali)	-437.199	-488.371	51.172
	Totale altri ricavi proventi	77.517.582	114.956.632	-37.439.050
	TOTALE VALORE DELLA PRODUZIONE (A)	7.528.201.695	6.275.982.881	1.252.218.814
CEB	COSTO DELLA PRODUZIONE			
CEB.02	COSTI PER ACQUISTO MATERIALI, STRUMENTI E AUSILIARI, CONSUMI, M.F.C.			
CEB.03	PRESTAZIONI ISTITUZIONALI			
	SPESE IMPEGNATE DELL'ESERCIZIO			
	Spese per prestazioni (all. n. 8)	-9.312.821.535	-8.753.004.152	-559.817.383
	Poste correttive e compensative di spese correnti:			
	- Recupero di prestazioni	117.727.898	116.730.844	997.054
	- Recupero di indennità di maternità	200.252	126.511	73.741
	Oneri prevenzione e cura invalidità (all. n. 8)	-601.099	-558.573	-42.526
	RETTIFICA DELLE SPESE IMPEGNATE NELL'ESERCIZIO CON I MOVIMENTI DEI RATEI E DELLE RIMANENZE			
	Spese per prestazioni istituzionali (all. n. 8 storno ratei passivi iniziali)	56.201.933	66.948.150	-10.746.217
	Spese per prestazioni istituzionali (all. n. 8 ratei passivi finali)	-65.029.284	-56.201.933	-8.827.351
	Totale delle prestazioni istituzionali	-9.204.321.835	-8.625.999.152	-578.362.682
CEB.10	AMMORTAMENTI E SVALUTAZIONI			
CEB.10.a	SVALUTAZIONE DEI CREDITI COMPRESI NELL'ATTIVO CIRCOLANTE			
	Svalutazione crediti contributivi	-346.582.576	-313.278.424	-33.304.152
	Svalutazione crediti per prestazioni da recuperare	-20.144.133	-7.136.100	-13.008.033
CEB.13	ACCANTONAMENTI AI FONDI PER RISCHI			
	Assegnazione al Fondo di accantonamento dei contributi di cui all'art.20 legge 724/1994	-14.785	-55.016	40.231
	Totale ammortamenti e svalutazioni	-366.741.494	-320.469.540	-46.271.954
CEB.16	ONERI DIVERSI DI GESTIONE			
	SPESE DI PERTINENZA DELL'ESERCIZIO			
	Trasferimenti passivi (all. n. 9)	-42.530.090	-35.723.533	-6.806.557
	Spese non classificabili in altre voci:			
	- Uscite varie	-502.521	-409.842	-92.679
	- Rivalutazione monetaria di prestazioni arretrate	-22.787	-90.752	67.965
	Spese di amministrazione	-200.898.025	-205.305.128	4.409.103
	Trasferimenti ad altre gestioni:			
	- Valori di copertura di periodi assicurativi	-1.825.570	-2.568.469	742.899
	- Quota parte dei proventi di cui all'art.44, comma 2 e 3 della legge 289/2002	-836	-4.399	3.563
	Oneri per il trasferimento allo Stato economie per riduz stanziamenti spese di amministrazione	-28.567	-7.424.442	7.395.875
	Rifusione alla Glas dei benefici pensionistici ai non vedenti	-	-2.955.710	2.955.710
	Contributi in conto interessi	-20	-8	-12
	Totale oneri diversi di gestione	-245.806.416	-254.482.283	8.675.867
	TOTALE COSTI DELLA PRODUZIONE (B)	-9.816.869.745	-9.300.910.976	-615.958.769
	DIFFERENZA TRA VALORE E COSTI DELLA PRODUZIONE (A) + (-B)	-2.288.668.050	-2.924.928.095	636.260.045

CEC	PROVENTI E ONERI FINANZIARI			
CEC.16	ALTRI PROVENTI FINANZIARI			
	ENTRATE DI PERTINENZA DELL'ESERCIZIO ACCERTATE NELL'ESERCIZIO			
	Residui e proventi patrimoniali:			
	- Interessi attivi diversi	8.515	13.044	-4.529
	- Interessi attivi sui conti correnti postali	76.968	83.354	-6.386
	Canone d'uso netto degli immobili strumentali adibiti ad ufficio	231.901	277.925	-44.024
	Totale altri proventi finanziari	319.384	374.323	-54.839
CEC.17	INTERESSI PASSIVI ED ALTRI ONERI FINANZIARI			
	Oneri finanziari:			
	- Interessi passivi su prestazioni arretrate	-2.434.004	-3.434.150	1.000.146
	- Interessi passivi diversi	-43.308	-22.093	-21.215
	- Derivanti dalla cessione dei crediti contributivi - legge n.448/1998 e successive modifiche	-34.580.565	-48.207.052	13.626.487
	Interessi passivi per anticipazioni dalle gestioni attive	-727.045.317	-484.610.297	-242.435.020
	Totale interessi passivi ed altri oneri finanziari	-764.103.194	-538.279.592	-227.829.802
	TOTALE PROVENTI E ONERI FINANZIARI (C)	-763.783.810	-535.899.269	-227.884.541
GLD	RETTRICHE DI VALORE DI ATTIVITA' FINANZIARE			
GED.18	VALUTAZIONI			
	Ritultone al GPS onere per svalutaz. Crediti vs Erario per IRPEF non dovuta	-607.182	-4.769.446	4.162.264
	Totale rettriche di valore di attività finanziarie	-607.182	-4.769.446	4.162.264
	TOTALE RETTRICHE DI VALORE DI ATTIVITA' FINANZIARIE (D)	-607.182	-4.769.446	4.162.264
CEP	PROVENTI E ONERI STRAORDINARI			
CEE.20	PROVENTI STRAORDINARI			
	ENTRATE DI PERTINENZA DELL'ESERCIZIO ACCERTATE NELL'ESERCIZIO			
	Plusvalore da alienazione immobili (di proprietà della gestione)	-	2.080.731	-2.080.731
	Plusvalore da alienazione titoli (di proprietà della gestione)	-	70	-70
	TOTALE ENTRATE DI PERTINENZA DELL'ESERCIZIO ACCERTATE NELL'ESERCIZIO	-	2.080.801	-2.080.801
CEE.21	SOPRAVVIVENZE ATTIVE ED INSUSSISTENZE DEL PASSIVO DERIVANTI DALLA GESTIONE DEI RESIDUI			
	Riscertamento residui attivi	13.839	18.768	-4.929
	Presunta insussistenza dei residui passivi:			
	- Residui passivi per rate di pensione prescritte	317.887	1.605.469	-1.487.582
	- Residui passivi per contributi da rimborsare	12.096	16.567	-4.471
	Totale sopravvivenze attive ed insussistenze del passivo derivanti dalla gestione dei residui	343.822	1.840.824	-1.497.002
CEE.22	PROVENTI E ONERI STRAORDINARI			
	Prelievo dal Fondo svalutazione crediti contributivi	160.578.897	176.177.944	-15.599.047
	Prelievo dal Fondo svalutazione crediti per prestazioni da recuperare	5.922.241	2.634.935	3.287.306
	Eliminazione residui attivi (all. n.11)	-167.913.300	-180.168.345	12.255.045
	Totale proventi e oneri straordinari	-1.412.162	-1.355.466	-56.696
	TOTALE PROVENTI STRAORDINARI	-1.068.340	2.566.159	-3.634.499
	RISULTATO PRIMA DELLE IMPOSTE (A) + (-B) + (-C) + (-D) + (E)	-3.054.127.382	-3.463.030.651	408.903.269
CEP	IMPOSTE DELL'ESERCIZIO			
	IRPEG - Oneri Tributarî	-7.045.717	-7.130.287	84.570
	Totale imposte dell'esercizio	-7.045.717	-7.130.287	84.570
	DISAVANZO ECONOMICO	-3.061.173.099	-3.470.160.938	408.987.839

ALLEGATI

PAGINA BIANCA

DEBITI VERSO LO STATO

ALLEGATO N. 1

DESCRIZIONE	Consistenza al 31/12/2007	Consistenza al 31/12/2006	VARIAZIONI
Per il finanziamento del Fondo sanitario nazionale - art.69, lett. b) della legge n. 833/1978: - per prestazioni terapeutiche.....	192.411,18	192.411,18	-
-Per somme da trasferire ai sensi dell'art. 1 duodecies della legge n. 641/1978 (ex ONPI).....	1.985.199,50	-	1.985.199,50
-Somme trasferite in eccedenza agli oneri per provvidenze erogate alle popolazioni colpite da eventi calamitosi.....	258,23	258,23	-
TOTALE	2.177.868,91	192.669,41	1.985.199,50

DEBITI PER PRESTAZIONI

ALLEGATO N. 2

DESCRIZIONE	Consistenza al 31/12/2007	Consistenza al 31/12/2006	VARIAZIONI
-Debiti verso i pensionati.....	222.424.778,23	194.947.574,30	27.477.203,93
-Debiti per l'assegno per l'assistenza personale e continuativa ai pensionati per inabilità di cui all'art. 5 della legge n. 222/1984.....	6.623,08	3.376,15	3.246,93
-Debiti verso i beneficiari di prestazioni di maternità.....	103.638,78	114.745,27	-11.106,49
TOTALE	222.535.040,09	195.065.695,72	27.469.344,37

RATEI PASSIVI

ALLEGATO N. 3

DESCRIZIONE	Consistenza al 31/12/2007	Consistenza al 31/12/2006	VARIAZIONI
-Rate pens. relative a domande giacenti al 31 dicembre.....	61.007.717,00	52.206.252,00	8.801.465,00
-Indennità di maternità.....	4.021.567,00	3.995.681,00	25.886,00
TOTALE	65.029.284,00	56.201.933,00	8.827.351,00

CONTRIBUTI A CARICO DEGLI ISCRITTI

ALLEGATO N. 4

DESCRIZIONE	CONSUNTIVO 2007				TOTALE (4)=(1-2+3)	CONSUNTIVO 2006 (dato economico) (5)	VARIAZIONI (6)
	Accertati nel 2007 (1)	Meno : rateo al 31.12.2006 (2)	Più: rateo al 31.12.2007 (**) (3)				
Contributo a percentuale, di cui all'art.1 della legge n.233/1990 e successive modificazioni ...	7.471.014.400,83	1.269.718.470,33	1.455.066.165,90		7.656.362.096,40	6.388.442.099,32	1.267.919.997,08
Contributo per l'indennità di maternità - Legge n.546/1987.....	14.286.471,61	3.798.680,48	3.825.893,18		14.313.684,31	14.291.827,74	21.856,57
TOTALE	7.485.300.872,44	1.273.517.150,81	1.458.892.059,08		7.670.675.780,71	6.402.733.927,06	1.267.941.853,65

(*) Comprensivo dell'integrazione di competenza in relazione ai nuovi iscritti dell'anno 2006 valutata in 96,87 milioni.

(**) Comprensivo dell'integrazione di competenza in relazione ai nuovi iscritti dell'anno 2007 valutata in 110,29 milioni

ALLEGATO N. 5

QUOTE DI PARTECIPAZIONE DEGLI ISCRITTI

DESCRIZIONE	CONSUNTIVO 2007	CONSUNTIVO 2006	VARIAZIONI
Contributi volontari.....	20.659.054,47	17.345.972,00	3.313.082,47
Proventi per divieto di cumulo tra pensioni e redditi da lavoro.....	58.518.093,76	54.549.198,02	3.968.895,74
Proventi connessi con l'estensione del regime di totale cumulabilità della pensione di anzianità con i redditi da lavoro, art. 44, c. 2, legge n.289/2002....	23.475,71	44.874,25	-21.398,54
Proventi a sanatoria di periodi di totale o parziale incumulabilità della pensione con i redditi da lavoro art.44, c.3, L289/2002.....	697,12	89,22	607,90
Valori di riscatto per il periodo di corso legale di laurea, ai sensi dell'art.50, della legge n. 153/1969.....	605.812,33	454.978,33	150.834,00
Valori di riscatto diversi per periodi scoperti di assicurazione.....	2.507.954,49	2.234.370,71	273.583,78
TOTALE.....	82.315.087,88	74.629.482,53	7.685.605,35

ALLEGATO N. 6

ENTRATE NON CLASSIFICABILI IN ALTRE VOCI

DESCRIZIONE	CONSUNTIVO 2007				CONSUNTIVO 2006 (dato economico) (5)	VARIAZIONI (6)
	Accertati nel 2007 (1)	Meno : rateo al 31.12.2006 (2)	Più: rateo al 31.12.2007 (3)	Totale economico (4)=(1-2+3)		
Sanzioni civili, amministrative, multe e ammende.....	17.347.211,55	437.198,89	4.693.420,62	21.603.433,28	14.417.091,34	7.186.341,94
Interessi di dilazione e differimento.....	10.885.121,89			10.885.121,89	8.394.779,82	2.490.342,07
Interessi per la riscossione dilazionata dei proventi di cui all'art. 44, c.2 e 3 legge 289/2002.....	146,50			146,50	283,48	-136,98
Valori per azioni di surroga, ex art.14, legge n. 222/1984.....	478.314,09			478.314,09	320.781,83	157.532,26
Entrate varie.....	2.298.112,34			2.298.112,34	50.030.721,16	-47.732.608,82
TOTALE.....	31.008.906,37	437.198,89	4.693.420,62	35.265.128,10	73.163.657,63	-37.898.529,53

TRASFERIMENTI DALLA GESTIONE DEGLI INTERVENTI ASSISTENZIALI E DI SOSTEGNO ALLE GESTIONI PREVIDENZIALI
ALLEGATO N.7

DESCRIZIONE	CONSUNTIVO 2007	CONSUNTIVO 2006	VARIAZIONI
- Copertura oneri derivanti applicazione alle pensioni con anzianità contributiva pari o superiore a 40 anni delle disposizioni in materia di cumulo con redditi da lavoro previste per le pensioni di vecchiaia - art. 77 L. 448/1998.....	3.239.608,00	3.223.793,00	15.815,00
- Copertura oneri per la minore aliquota contributiva dovuta dagli iscritti di età inferiore a 21 anni (art.1, c.2, L.233/1990).....	1.864.422,25	2.392.273,58	-527.851,33
- Copertura figurativa per periodi di astensione facoltativa per il diritto alla cura e alla formazione dei bambini nati dall'1.1.2000 (congedi parentali - art.3, L.53/2000).....	289.215,58	288.019,22	1.196,36
- Copertura delle minori entrate derivanti dalla modifica delle norme sul cumulo tra pensioni e reddito da lavoro - art. 72 legge 388/2000.....	36.854.311,00	35.851.456,00	1.002.855,00
TOTALE.....	42.247.556,83	41.755.541,80	492.015,03

ALLEGATO N. 8

SPESA PER PRESTAZIONI ISTITUZIONALI

DESCRIZIONE	CONSUNTIVO 2007			CONSUNTIVO 2006 (dato economico)	VARIAZIONI (6)
	Accertati nel 2007 (1)	Meno : rateo al 31.12.2006 (2)	PIU : rateo al 31.12.2007 (3)		
A) RATE COMPLESSIVE LORDE DI PENSIONE	10.605.705.163,40	52.206.252,00	61.007.717,00	9.948.674.436,16	571.077.036,33
- Onere pensioni inattività ante L.222/1984.....	452.290.000,00	-	-	439.550.000,00	12.740.000,00
- Inasprimento al trattamento minimo assegno di invalidità art. 1, legge n. 222/1984.....	38.668.597,30	-	-	39.941.955,22	-1.273.357,92
- Migliorazione sociale dei trattamenti minimi di pensione - art. 1, legge n. 140/1985 e succ. modificaz. e integraz.....	127.588.537,48	-	-	146.925.186,48	-19.336.649,00
- Assegno ai rimpastrati della Libia - art. 16, D.L. n. 622/1970.....	60.064.069,56	-	-	71.688.031,45	-11.623.961,89
- Quota parte mensilità di pensione erogata - art. 37, 3° comma, lett. c), legge n. 88/1989.....	412.174,44	-	-	454.303,64	-42.129,20
- Migliorazioni agli ex combattenti art. 6, leggi n. 140/1985 e n. 544/1988.....	440.980.000,00	-	-	428.550.000,00	12.430.000,00
- Quote pensioni afferenti a periodi lavorativi creati presso le FF.AA. alleate.....	21.487.477,36	-	-	22.632.547,76	-1.145.070,40
- Oneri connessi ai pensionamenti anticipati.....	1.930,00	-	-	2.004,00	-74,00
- Onere migliore perequazione rate pensione - art. 11, c. 5, legge 537/93.....	11.789.095,43	-	-	11.986.230,90	-197.135,47
- Quota di integ. al minimo conso, alla modifica il mito di reddito art. 11, c. 38, legge n. 537/1993.....	17.365.983,00	-	-	17.851.307,90	-485.324,00
- Quota parte delle prestaz pensionistiche erogate in regime di convenzione con il Venezuela.....	9.076.774,00	-	-	9.105.158,00	-28.384,00
- Rivalutazione pensioni al sensi dell'art. 59, c. 1, L. 389/2000.....	288.281,00	-	-	280.437,00	7.844,00
- Rivalutazione pensione di cumulo tra pens. di reversibilità e rendita INAIL - art. 73 e 78 L. 388/2000.....	145.646,00	-	-	141.683,00	3.963,00
- Prestazione aggiuntiva al trattamento minimo di cui all'art. 70, comma 7, della legge n. 388/2000.....	7.398.019,00	-	-	5.918.415,00	1.479.604,00
- Onere per le modifiche dell'incorporazione al trattamento minimo ai sensi dell'art. 1 della L. n. 385/2000.....	9.847.212,00	-	-	9.579.236,00	267.976,00
- Migliorazione sociale dei trattamenti minimi di pensione - art. 38, c. 9, legge 289/2002.....	15.975.399,05	-	-	16.863.003,30	-889.604,25
- Rate di pensione a seguito della totalizzazione dei periodi assicurativi di cui al D.L. gs n. 42/2005.....	194.432,60	-	-	204.472,50	-10.039,90
- Prestazione aggiuntiva a favore dei titolari di pensione - art. 5, commi 1, della legge n. 127/2007.....	276.944,44	-	-	113.049,49	163.894,95
- Prestazione aggiuntiva a favore dei titolari di pensione - art. 5, commi 1, della legge n. 127/2007.....	94.755.155,89	-	-	94.755.155,89	-
Totale delle debrazioni.....	1.308.633.362,95	-	-	1.221.769.040,74	-7.910.633,68
RATE PENSIONE A CARICO DELLA GESTIONE.....	9.297.071.800,45	52.206.252,00	61.007.717,00	8.726.885.395,44	570.186.405,01
ASSEGNI DI INABILITA' DI CUI ALL'ART. 5, LEGGE N. 222/1984.....	1.022.807,44	-	-	1.059.988,31	-47.180,87
INDENNITA' DI MATERNITA' - LEGGE N. 546/1987.....	14.726.926,78	3.993.681,00	4.021.567,00	14.302.551,13	424.375,65
TOTALE A).....	9.312.821.534,67	56.201.933,00	65.029.284,00	8.742.257.934,88	570.390.950,79
B) ONERE PREVENZIONE E CURA DELLA INVALIDITA'.....	691.099,57	-	-	558.573,28	132.526,29
TOTALE B).....	691.099,57	-	-	558.573,28	132.526,29
SPESA PER PRESTAZIONI ISTITUZIONALI (A+B).....	9.313.422.634,24	56.201.933,00	65.029.284,00	8.742.816.508,16	570.633.476,08

ALLEGATO N. 9

TRASFERIMENTI PASSIVI

DESCRIZIONE	CONSUNTIVO 2007	CONSUNTIVO 2006	VARIAZIONI
A) TRASFERIMENTI ALLO STATO:			
Somme da trasferire al Ministero del Tesoro secondo il disposto dell'art.1 duodecies della legge n.641/1978 (già contribuzione destinata all'ONPI).....	18.502.030,51	15.350.213,32	3.151.817,19
TOTALE A).....	18.502.030,51	15.350.213,32	3.151.817,19
B) TRASFERIMENTI AD ALTRI ENTI:			
Contributi a favore di Enti vari:			
-Istituti di patronato e assistenza sociale.....	13.961.202,98	11.589.712,65	2.371.490,33
-Istituto affari sociali.....	103.821,24	93.547,76	10.273,48
Valori di copertura di periodi assicurativi:			
-Trasferiti ad altri Enti di previdenza.....	9.963.034,98	8.690.059,41	1.272.975,57
TOTALE B).....	24.028.059,20	20.373.319,82	3.654.739,38
TOTALE (A+B).....	42.530.089,71	35.723.533,14	6.806.556,57

ALLEGATO N. 10

POSTE CORRETTIVE E COMPENSATIVE DI ENTRATE

DESCRIZIONE	CONSUNTIVO 2007	CONSUNTIVO 2006	VARIAZIONI
Rimborso di contributi.....	302.243.871,99	316.311.990,72	-14.068.118,73
Rimborso di contributi di maternità.....	46.439,43	63.149,44	-16.710,01
Rimborso trattenute effettuate indebitamente ai pensionati occupati.....	278,50	209,52	68,98
Rimborso proventi per cumulabilità pensioni redditi da lavoro - art.44, c.2, L289/2002.....	11.936,54	534,78	11.401,76
Rimborso proventi a sanatoria Incumulabilità pensioni redditi da lavoro - art.44, c.3, L289/2002.....	4.017,82	723,00	3.294,82
Rimborso di riserve e valori di riscatto.....	14.995,94	15.569,80	-573,86
TOTALE.....	302.321.540,22	316.392.177,26	-14.070.637,04

ALLEGATO N. 11

VARIAZIONI PATRIMONIALI STRAORDINARIE

DESCRIZIONE	CONSUNTIVO 2007	CONSUNTIVO 2006	VARIAZIONI
Insussistenza di residui per contributi	160.578.897,49	176.177.944,23	-15.599.046,74
Insussistenza di residui per ammende, multe e sanzioni civili a seguito di cancellazioni.....	1.412.161,56	1.355.465,76	56.695,80
Perdita per accertata irrecuperabilità di crediti per prestazioni da recuperare.....	5.922.240,66	2.634.935,07	3.287.305,59
TOTALE.....	167.913.299,71	180.168.345,06	-12.255.045,35

PAGINA BIANCA

APPENDICE

EVOLUZIONE LEGISLATIVA E NORMATIVA

PAGINA BIANCA

La Gestione dei contributi e delle prestazioni previdenziali degli artigiani, nell'anno 2007, ha continuato ad essere interessata dagli effetti della legge di riforma dei trattamenti pensionistici dei lavoratori autonomi del 2 agosto 1990, n. 233 e successive modificazioni ed integrazioni e dalle disposizioni legislative emanate in precedenza ed ampiamente commentate nelle relazioni ai bilanci precedenti.

Come di consueto, di seguito vengono riportate le norme più significative che continuano ad interessare la Gestione, nonché quelle di più recente emanazione.

Il **decreto legislativo 30 aprile 1997, n. 184**, ha previsto che l'autorizzazione ai versamenti volontari possa essere concessa solo a coloro che possono far valere tre anni di contribuzione nell'ultimo quinquennio, eliminando il requisito alternativo dei cinque anni di contribuzione nell'intera vita assicurativa.

Continua a produrre effetti sulla Gestione l'applicazione della legge **8 agosto 1995, n. 335** e in particolare, l'articolo 3, commi 9 e 10, il quale ha modificato i termini di prescrizione per i contributi dovuti al Fondo pensioni lavoratori dipendenti e alle altre Gestioni pensionistiche obbligatorie: tali termini sono stabiliti in 10 anni dal 17 agosto 1995; in cinque anni dal 1° gennaio 1996. Sono, inoltre, stabiliti in 5 anni, dalla data di entrata in vigore della legge stessa, i termini di prescrizione di tutte le altre contribuzioni di previdenza e di assistenza sociale obbligatoria. I termini di prescrizione suddetti si applicano anche alle contribuzioni relative a periodi precedenti la data del 17 agosto 1995, ad eccezione dei casi di atti interruttivi già compiuti o di procedure iniziate nel rispetto delle norme preesistenti.

Il **decreto legislativo 30 aprile 1997, n.180**, in attuazione della delega conferita dall'art. 1, comma 24, della legge 335/1995, prevede l'opzione per la liquidazione del trattamento pensionistico esclusivamente con le regole del sistema contributivo, in favore di coloro che possono far valere almeno 15 anni complessivi di contributi, di cui almeno cinque nel nuovo sistema. Di fatto tale opzione si è potuta esercitare solo a partire dal 2001.

L'andamento della Gestione è, altresì, influenzato dagli effetti dell'applicazione dell'articolo 59, comma 15, della **legge 27 dicembre 1997, n. 449**, che ha disposto, con decorrenza 1 gennaio 1998, che il contributo previdenziale dovuto dai lavoratori autonomi ultra sessantacinquenni già pensionati può essere, a richiesta, applicato nella misura ridotta del 50 per cento.

Ai sensi della medesima disposizione, per i lavoratori per i quali la pensione è liquidata in tutto o in parte con il sistema retributivo, il relativo supplemento di pensione è corrispondentemente ridotto della metà.

La riduzione in parola, si riferisce ai contributi pensionistici, con esclusione della contribuzione per la tutela della maternità, dovuti, per gli anni 1998 e seguenti, sia sul minimale di reddito che sulla quota eccedente il minimale.

La legge 23 dicembre 1998, n. 448 (collegato alla finanziaria 1999) ha previsto:

- all'articolo 34, con effetto 1° gennaio 1999, che gli aumenti di perequazione automatica a titolari di più trattamenti pensionistici vengono attribuiti su ciascun trattamento, in misura proporzionale all'ammontare del trattamento da rivalutare rispetto all'ammontare complessivo;
- all'articolo 77, in materia di cumulo tra pensioni e redditi da lavoro, per le pensioni di anzianità liquidate con anzianità contributiva pari o superiore a 40 anni, l'applicazione delle disposizioni vigenti per le pensioni di vecchiaia. Il maggior onere per la Gestione è stato posto a carico della Gestione degli interventi assistenziali e di sostegno alle gestioni previdenziali.

La legge 23 dicembre 1999, n. 488, all'articolo 49, ha ridotto, a decorrere dal 1° luglio 2000, il contributo per l'indennità di maternità, portandolo a Euro 7,49 annue e, contemporaneamente, ha diminuito gli oneri delle prestazioni di maternità a carico della Gestione.

La legge 23 dicembre 2000, n. 388 (legge finanziaria 2001) ha previsto:

- all'articolo 69, nuove disposizioni relative al sistema pensionistico e, in particolare, ai:
 - **commi 1 e 2**, a decorrere dal 1 gennaio 2001, la modifica della rivalutazione automatica delle pensioni che è applicata nella misura del 100 per cento per le fasce di importo fino a tre volte il trattamento minimo INPS, del 90 per cento per le fasce d'importo compreso tra tre volte e cinque volte il minimo, del 75 per cento per le fasce d'importo superiori a cinque volte il minimo. Con la stessa decorrenza viene modificato da 3 a 2 anni il periodo di riferimento della perequazione per le pensioni d'importo compreso tra cinque e otto volte il minimo;
 - **ai commi 3 e 4**, l'aumento delle maggiorazioni sociali ai titolari di pensioni che siano almeno ultrasessantenni e siano in possesso di redditi non superiori ai limiti di legge, in misura diversificata secondo l'età del pensionato.

- all'**articolo 71**, la totalizzazione dei periodi assicurativi per i lavoratori che non hanno maturato il diritto a pensione in alcuna forma dell'AGO e delle forme esclusive e sostitutive della stessa. A questi lavoratori è data facoltà di cumulare i vari periodi assicurativi per il conseguimento della pensione di vecchiaia e dei trattamenti di inabilità. Tali trattamenti costituiscono quote di un'unica pensione per la quale è prevista l'integrazione al minimo secondo l'ordinamento e con onere a carico della Gestione che eroga la quota di importo più elevato. Il regolamento di attuazione di questo articolo è entrato in vigore in data 20 aprile 2003, con decreto interministeriale del 7 febbraio 2003, n. 57;
- all'**articolo 72**, la totale cumulabilità con i redditi da lavoro delle pensioni di vecchiaia e delle pensioni liquidate con anzianità contributiva pari o superiore a 40 anni, nonché la parziale cumulabilità per le pensioni di anzianità, di invalidità e degli assegni di invalidità elevandola al 70 per cento dell'importo eccedente il trattamento minimo.
- all'**articolo 73**, l'eliminazione del divieto di cumulo tra rendita ai superstiti INAIL e trattamento di reversibilità INPS, con decorrenza dal 1° luglio 2001.

La legge **28 dicembre 2001, n. 448** (legge finanziaria 2002) riguarda:

- all'**articolo 38**, comma 1, l'incremento, a decorrere dal 1° gennaio 2002, a favore dei soggetti di età pari o superiore a settanta anni e fino a garantire un reddito proprio pari a 516,46 euro al mese per tredici mensilità, delle maggiorazioni sociali dei trattamenti pensionistici, con modalità diverse legate all'età e al reddito posseduto.
- all'**articolo 43**, la definitiva riduzione del contributo per la tutela di maternità, di cui all'art. 82 del decreto legislativo 26 marzo 2001, n.151.

La legge **27 dicembre 2002, n. 289** (legge finanziaria 2003) ha introdotto le seguenti modifiche:

- all'**articolo 38, comma 9**, in favore dei cittadini italiani residenti all'estero, l'incremento della maggiorazione sociale, di cui all'articolo 1 della legge n. 544/1988, a decorrere dal 1° gennaio 2003, nel rispetto delle condizioni dell'articolo 38 della legge n. 448/2001,

previa verifica della condizione reddituale. Tale incremento deve garantire un potere di acquisto equivalente a quello conseguibile in Italia con 516,46 euro mensili per tredici mensilità, tenendo conto del costo della vita nei rispettivi Paesi di residenza;

- all'**articolo 44, comma 1**, a decorrere dal 1° gennaio 2003, la totale cumulabilità tra redditi da lavoro autonomo e dipendente e pensioni di anzianità a carico dell'assicurazione generale obbligatoria e delle forme sostitutive, esclusive ed esonerative della medesima, in presenza di una anzianità contributiva pari o superiore a 37 anni e a condizione che il lavoratore abbia compiuto 58 anni di età all'atto del pensionamento.

La legge 3 agosto 2004, n. 206, intitolata "Nuove norme in favore delle vittime del terrorismo e delle stragi di tale matrice" stabilisce:

- all'**articolo 1, comma 1**, che le disposizioni della presente legge si applicano a tutte le vittime degli atti di terrorismo e delle stragi di tale matrice, compiuti sul territorio nazionale o extranazionale, se coinvolgenti cittadini italiani nonché ai loro familiari superstiti;
- all'**articolo 2, comma 1**, che ai fini della liquidazione della pensione e dell'indennità di fine rapporto o altro trattamento equipollente a chiunque subisca o abbia subito un'invalidità permanente di qualsiasi entità e grado in conseguenza di atti di terrorismo e delle stragi di tale matrice, nonché alle vedove e agli orfani, si applica l'articolo 2 della legge 24 maggio 1970, n. 336, e successive modificazioni;
- all'**articolo 2, comma 2**, che è riconosciuto il diritto ad una maggiorazione della misura della pensione e ai relativi benefici sulla base dei criteri indicati dalla presente legge per coloro che sono stati collocati a riposo alla data di entrata in vigore della presente legge;
- all'**articolo 2, comma 3**, che sono fatti salvi i trattamenti pensionistici di maggior favore derivanti da iscrizioni assicurative obbligatorie di lavoratori dipendenti, autonomi o liberi professionisti;

- **all'articolo 3, comma 1**, che a tutti coloro che hanno subito un'invalidità permanente inferiore all'80 per cento della capacità lavorativa, causata da atti di terrorismo e dalle stragi di tale matrice, è riconosciuto un aumento figurativo di dieci anni di versamenti contributivi utili ad aumentare, per una pari durata, l'anzianità pensionistica maturata, la misura della pensione, nonché il trattamento di fine rapporto o altro trattamento equipollente;
- **all'articolo 4, comma 1**, che coloro che hanno subito un'invalidità permanente pari o superiore all'80 per cento della capacità lavorativa, causata da atti di terrorismo e dalle stragi di tale matrice, sono equiparati, ad ogni effetto di legge, ai grandi invalidi di guerra di cui all'articolo 14 del testo unico di cui al decreto del Presidente della Repubblica 23 dicembre 1978, n. 915;
- **all'articolo 4, comma 2**, che in favore di tali soggetti è riconosciuto il diritto immediato alla pensione diretta, calcolata in base all'ultima retribuzione percepita integralmente dall'avente diritto e rideterminata secondo le previsioni di cui all'articolo 2, comma 2. Tali criteri si applicano anche per la determinazione della misura della pensione di reversibilità o indiretta in favore dei superstiti in caso di morte della vittima di atti di terrorismo e delle stragi di tale matrice; tali pensioni non sono decurtabili ad ogni effetto di legge;
- **all'articolo 5, comma 1**, il riconoscimento di una elargizione ivi indicata;
- **all'articolo 5, comma 4**, che in caso di decesso dei soggetti di cui al comma 3, ai superstiti aventi diritto alla pensione di reversibilità sono attribuite due annualità, comprensive della tredicesima mensilità, del suddetto trattamento pensionistico limitatamente al coniuge superstite, ai figli minori, ai figli maggiorenni, ai genitori e ai fratelli e alle sorelle, se conviventi e a carico;
- **all'articolo 6, comma 1**, che le percentuali di invalidità già riconosciute e indennizzate in base ai criteri e alle disposizioni della normativa vigente alla data di entrata in vigore della presente legge sono rivalutate tenendo conto dell'eventuale intercorso aggravamento fisico e del riconoscimento del danno biologico e morale;

- **all'articolo 7, comma 1**, che ai pensionati vittime di atti di terrorismo e delle stragi di tale matrice e ai loro superstiti è assicurato l'adeguamento costante della misura delle relative pensioni al trattamento in godimento dei lavoratori in attività nelle corrispondenti posizioni economiche e con pari anzianità;
- **all'articolo 15, comma 1**, che i benefici di cui alla presente legge si applicano agli eventi verificatesi sul territorio nazionale a decorrere dal 1° gennaio 1961, e al **comma 2**, che per gli eventi coinvolgenti cittadini italiani verificatesi all'estero tali benefici si applicano a decorrere dal 1° gennaio 2003;
- **all'articolo 16**, che gli oneri derivanti dall'applicazione della citata legge sono posti a carico dello Stato.

Le modifiche introdotte dalla **legge 23 dicembre 2005, n. 266** prevedono:

- ai **commi 48 e 49**, la specifica imputazione degli accantonamenti da riversare, a carico di ciascun ente previdenziale pubblico, relativamente alle minori spese per consumi intermedi, a favore del bilancio dello Stato entro il 30 giugno 2006, secondo quanto già previsto dal D.L. 6 settembre 2002, n. 194 e dal decreto legge 12 luglio 2004, n.168;
- al **comma 186**, per il personale dipendente da amministrazioni pubbliche diverse da quelle statali gli oneri derivanti dai rinnovi contrattuali per il biennio 2006-2008 sono posti a carico dei rispettivi bilanci;
- ai **commi da 263 a 266**, il trasferimento all'INPS, dal bilancio dello Stato, della somma a titolo di adeguamento Istat della quota assistenziale dei trattamenti pensionistici;
- al **comma 374**, la sostituzione del comma 8 dell'articolo 44 del decreto legge 30 settembre 2003, n.269, convertito in legge, con modificazioni, dalla legge 24 novembre 2003, n. 326 e che, a decorrere dal 1° gennaio 2006, le domande di iscrizione presentate dalle imprese artigiane e da quelle esercenti attività commerciali alle Camere di Commercio, Industria, Artigianato e Agricoltura, abbiano

effetto anche ai fini dell'iscrizione agli Enti previdenziali e del pagamento dei contributi dovuti dagli stessi;

- ai **commi 523 e 524**, il potenziamento dell'azione di vigilanza in materia di lavoro e legislazione sociale, attraverso la realizzazione di piani di intervento finalizzati al contrasto del lavoro sommerso e irregolare nei settori a maggior rischio di evasione contributiva e attraverso l'incremento dell'impiego del personale ispettivo in misura non inferiore al 20 per cento medio annuo rispetto a quanto pianificato per il 2005.

L'articolo 1 del decreto legislativo 2 febbraio 2006, n. 42, contenente disposizioni in materia di totalizzazione dei periodi assicurativi, prevede:

- al **comma 1**, che ferme restando le vigenti disposizioni in materia di ricongiunzione dei periodi assicurativi, agli iscritti a due o più forme di assicurazione obbligatoria per invalidità, vecchiaia e superstiti alle forme sostitutive, esclusive ed esonerative della medesima, nonché alle forme pensionistiche obbligatorie gestite dagli enti di cui ai decreti legislativi 30 giugno 1994, n. 509 e 10 febbraio 1996, n. 103, che non siano già titolari di trattamento pensionistico autonomo presso una delle predette gestioni, è data facoltà di cumulare i periodi assicurativi non coincidenti, di durata non inferiore a sei anni, al fine del conseguimento di un'unica pensione;
- al **comma 2**, che la facoltà di cui al comma 1 può essere esercitata a condizione che il soggetto interessato abbia compiuto il sessantacinquesimo anno di età e possa far valere un'anzianità contributiva pari almeno a venti anni, ovvero, indipendentemente dall'età anagrafica, abbia accumulato un'anzianità contributiva non inferiore a quarant'anni ed inoltre, che sussistano gli ulteriori requisiti, diversi da quelli di età ed anzianità contributiva, previsti dai rispettivi ordinamenti per l'accesso alla pensione di vecchiaia.

* * * * *

Il **decreto interministeriale del 19 novembre 2007**, ha confermato nella misura definitiva del 2,0 per cento l'aumento della perequazione automatica da attribuire alle pensioni per l'anno 2007 (**articolo 1**).

Le modifiche introdotte dall'articolo 1 della **legge 27 dicembre 2006, n. 296** prevedono:

- **ai commi dal 742 al 746** l'adeguamento dei trasferimenti dovuti dallo Stato per l'anno 2007 alle gestioni previdenziali ai sensi dell'articolo 37, comma 3, lettera c della legge 88/89 e successive modificazioni, prevedendo anche criteri diversi per la ripartizione dell'importo globale delle somme trasferite alle gestioni previdenziali in riferimento alle effettive esigenze di apporto contributivo dello Stato, rispetto a quanto finora previsto dalla legge n. 335/1995, in particolare mantenendo unicamente il criterio del rapporto tra contribuzione e prestazioni con l'applicazione di aliquote contributive non inferiori alla media, ponderata agli iscritti, delle aliquote vigenti nei regimi interessati;
- **al comma 768** l'aumento al 19,5 per cento dal 1 gennaio 2007 e al 20 per cento dal 1 gennaio 2008 delle aliquote contributive per il finanziamento delle gestioni pensionistiche dei lavoratori artigiani e commercianti iscritti alle gestioni autonome Inps. A decorrere dal 1° gennaio 2008, le predette aliquote sono elevate al 20 per cento. A seguito di tale disposizione viene superata l'elevazione di 0,2 punti percentuali, fino al raggiungimento del 19 per cento, stabilita dall'art. 59, comma 15, della legge 27 dicembre 1997, n. 449;
- **al comma 783**, che la decorrenza degli interessi legali per prestazioni previdenziali e assistenziali inizia dalla data del perfezionamento della domanda, completa di tutti gli atti, documenti ed altri elementi necessari per l'avvio del procedimento. Gli enti indicano, preventivamente, attraverso idonei strumenti di pubblicità, l'elenco completo della documentazione necessaria al fine dell'esame della domanda;
- **ai commi 794 e 795**, la modifica dell'articolo 3 della legge 3 agosto 2004, n. 206 che reca provvidenze per le vittime del terrorismo, stabilendo che l'accredito contributivo figurativo spetta a tutti coloro che, a seguito di atti terroristici, abbiano subito una invalidità permanente di qualsiasi entità e grado e che il beneficio si estende ai familiari delle vittime degli atti di terrorismo, anche superstiti, limitatamente al coniuge ed ai figli anche maggiorenni ed in mancanza, ai genitori. Tale beneficio spetta anche sulla pensione diretta percepita

da tali soggetti.

La legge 3 agosto 2007, n. 127, di conversione del decreto legge 2 luglio 2007, n. 81, recante "Disposizioni urgenti in materia finanziaria", dispone:

- **al comma 1, dell'articolo 5, che a decorrere dall'anno 2007, a favore dei soggetti con età pari o superiore a sessantaquattro anni e che siano titolari di uno o più trattamenti pensionistici a carico dell'assicurazione generale obbligatoria e delle forme sostitutive, esclusive ed esonerative, gestite da enti pubblici di previdenza obbligatoria, è corrisposta una somma aggiuntiva determinata come indicato nella tabella A allegata al decreto in funzione dell'anzianità contributiva complessiva e della gestione di appartenenza a carico della quale è liquidato il trattamento principale. Se il soggetto è titolare sia di pensione diretta sia di pensione ai superstiti, si tiene conto della sola anzianità contributiva relativa ai trattamenti diretti. Se il soggetto è titolare solo di pensione ai superstiti l'anzianità contributiva complessiva è computata al 60 per cento, ovvero alla diversa percentuale riconosciuta dall'ordinamento per la determinazione del predetto trattamento pensionistico. Tale somma aggiuntiva è corrisposta dall'INPS, con riferimento all'anno 2007, in sede di erogazione della mensilità di novembre ovvero della tredicesima mensilità e, dall'anno 2008, in sede di erogazione della mensilità di luglio ovvero dell'ultima mensilità corrisposta nell'anno e spetta a condizione che il soggetto non possieda un reddito complessivo individuale relativo all'anno stesso superiore a una volta e mezza il trattamento minimo annuo del Fondo pensioni lavoratori dipendenti. Agli effetti delle disposizioni del presente comma, si tiene conto dei redditi di qualsiasi natura, compresi i redditi esenti da imposte e quelli soggetti a ritenuta alla fonte a titolo di imposta o ad imposta sostitutiva, ad eccezione sia dei redditi derivanti dall'assegno per il nucleo familiare ovvero dagli assegni familiari e dall'indennità di accompagnamento, sia del reddito della casa di abitazione, dei trattamenti di fine rapporto comunque denominati e delle competenze arretrate sottoposte a tassazione separata;**
- **al comma 2, dell'articolo 5, che nei confronti dei soggetti che soddisfano le condizioni di cui al comma 1 e per i quali l'importo complessivo annuo dei trattamenti pensionistici, al netto dei trattamenti di famiglia, risulti superiore al limite reddituale di cui allo**

stesso comma 1 e inferiore al limite costituito dal predetto limite reddituale incrementato della somma aggiuntiva stessa che viene corrisposta fino a concorrenza del predetto limite;

- al **comma 4, dell'articolo 5**, che la somma aggiuntiva non costituisce reddito né ai fini della corresponsione di prestazioni previdenziali ed assistenziali, con esclusione dell'anno 2008, per un importo pari a 156 euro, dell'incremento delle maggiorazioni sociali di cui all'articolo 38 della legge 28 dicembre 2001, n. 448

**ISTITUTO NAZIONALE DELLA PREVIDENZA SOCIALE
SEDE CENTRALE ROMA**

**GESTIONE DEI CONTRIBUTI E DELLE PRESTAZIONI
PREVIDENZIALI DEGLI ESERCENTI
ATTIVITA' COMMERCIALI**

RENDICONTO DELL'ANNO 2007

PAGINA BIANCA

RELAZIONE DEL DIRETTORE GENERALE

Il bilancio consuntivo dell'anno 2007 della Gestione dei contributi e delle prestazioni previdenziali degli esercenti attività commerciali, redatto secondo gli schemi allegati al D.P.R. n. 97 del 27 febbraio 2003 - *Regolamento concernente l'amministrazione e la contabilità degli enti pubblici di cui alla legge 20 marzo 1975, n. 70* - , presenta un disavanzo economico di esercizio di 246 mln, comprensivo dell'avanzo di esercizio riferito al "Fondo per la razionalizzazione delle rete commerciale" pari a 18 mln.

Per effetto di tale risultato l'avanzo patrimoniale al 31 dicembre 2007 passa da 7.087 mln a 6.841 mln.

Per una visione immediata dell'andamento della Gestione, nel prospetto che segue, vengono riportate le risultanze sintetiche relative all'ultimo quinquennio.

RISULTATO DI ESERCIZIO E SITUAZIONE PATRIMONIALE

(in milioni)

ANNO	RISULTATO DI ESERCIZIO	SITUAZIONE PATRIMONIALE AL 31 DICEMBRE
2003	-421	8.553
2004	-283	8.270
2005	-389	7.881
2006	-794	7.087
2007	-246	6.841

* * *

Per favorire il commento delle principali poste di bilancio, nella pagina seguente viene riportato un prospetto nel quale risultano indicati i dati complessivi della Gestione relativi:

- ai valori "economici" delle entrate e delle uscite accertati per il 2007 raffrontati con i corrispondenti dati accertati per il 2006;

- alla situazione patrimoniale risultante all'inizio e alla fine degli anni 2006 e 2007;

e, inoltre, nella pagina successiva, l'analisi delle poste relative al "Fondo degli interventi per la razionalizzazione della rete commerciale" che costituiscono un di cui della tabella di pagina 3.

Pertanto, il bilancio della Gestione comprende i dati della suddetta contabilità separata istituita, a decorrere dal 1996, ai sensi della legge n. 549/1995, le cui risultanze vengono evidenziate negli allegati contraddistinti dalle lettere A) e B), rispettivamente, per lo stato patrimoniale e per il conto economico.

**GESTIONE DEI CONTRIBUTI E DELLE PRESTAZIONI PREVIDENZIALI DEGLI ESERCENTI ATTIVITA' COMMERCIALI
SINTESI DELLA SITUAZIONE ECONOMICA E PATRIMONIALE**

DESCRIZIONE	CONSUNTIVO 2007	CONSUNTIVO 2006	DIFFERENZE
	(In migliaia)		
AVANZO PATRIMONIALE ALL'INIZIO DELL'ESERCIZIO	7.087.283	7.881.422	-794.139
VALORE DELLA PRODUZIONE			
PROVENTI E CORRISPETTIVI PER LA PRODUZIONE DELLE PRESTAZIONI E/O SERVIZI			
Aliquote contributive a carico dei datori di lavoro e/o degli iscritti	8.157.936	7.067.447	1.090.489
Quote di partecipazione degli iscritti all'onere di specifiche gestioni	89.512	77.706	11.806
Poste correttive e compensative di entrate correnti - Rimborsi di contributi	-297.106	-298.398	1.292
Totale proventi e corrispettivi per la produzione delle prestazioni e/o servizi	7.950.342	6.846.755	1.103.587
ALTRI RICAVI E PROVENTI			
Entrate non classificabili in altre voci	164.057	64.531	99.526
Trasferimenti dalla G.I.A.S.	18.066	17.872	194
Totale altri ricavi e proventi	182.123	82.403	99.720
TOTALE VALORE DELLA PRODUZIONE (A)	8.132.465	6.929.158	1.203.307
COSTO DELLA PRODUZIONE			
COSTI PER ACQUISTO MATERIE PRIME, SUSSIDIARIE, DI CONSUMO E MERCI			
Spese per prestazioni	-7.670.615	-7.208.981	-461.634
Poste correttive e compensative di spese correnti - Recupero prestazioni	99.036	109.143	-10.105
AMMORTAMENTI E SVALUTAZIONI			
Svalutazione crediti contributivi	-518.994	-393.134	-125.860
Svalutazione crediti per prestazioni da recuperare	-22.135	-6.806	-15.329
Totale ammortamenti e svalutazioni	-541.129	-399.940	-141.189
ACCANTONAMENTI AI FONDI PER ONERI			
Assegnazione al Fondo accantonamento contributi di cui all'art. 20 della legge n.724/1994.....	-6	-24	18
ONERI DIVERSI DI GESTIONE			
Trasferimenti passivi	-43.072	-36.592	-6.480
Spese non classificabili in altre voci	-485	-478	-7
Spese di amministrazione	-183.099	-187.673	4.574
Oneri per il trasferimento allo Stato di economie di spese di amministrazione.....	-26	-6.787	6.761
Valori di copertura di periodi assicurativi	-1.541	-1.627	86
Quota parte proventi di cui all'art. 44, co. 2 e 3, della legge n. 289/2002.....	-1	-1	-
Refusione alla GIAS dei benefici pensionistici ai non videnti	-	-2.053	2.053
Totale oneri diversi di gestione	-228.224	-235.211	6.987
TOTALE COSTI DELLA PRODUZIONE (B)	-8.340.936	-7.735.013	-605.923
DIFFERENZA TRA VALORE E COSTI DELLA PRODUZIONE (A) - (B)	-208.471	-805.855	597.384
PROVENTI E ONERI FINANZIARI			
ALTRI PROVENTI FINANZIARI			
Redditi e proventi patrimoniali	91	105	-14
Interessi attivi sul conto corrente con FINPS	11.626	72.862	-61.236
Canone d'uso netto degli immobili strumentali	213	254	-41
INTERESSI PASSIVI E ALTRI ONERI FINANZIARI			
Oneri finanziari	-35.977	-49.813	13.836
TOTALE PROVENTI E ONERI FINANZIARI (C)	-24.047	23.408	-47.455
RETTIFICHE DI VALORE DI ATTIVITA' FINANZIARIE			
SVALUTAZIONI			
Refusione alla Gestione Prod.Serv. onere svalutaz. crediti va/erato per TRPEF non dovute	504	-3.980	3.476
PROVENTI E ONERI STRAORDINARI			
PROVENTI STRAORDINARI			
INSUSSISTENZE ATTIVE E PASSIVE DERIVANTI DALLA GESTIONE RESIDU	523	1.427	-904
INSUSSISTENZE PASSIVE E ATTIVE DERIVANTI DALLA GESTIONE RESIDU	-7.317	-4.321	-2.996
RISULTATO PRIMA DELLE IMPOSTE	-239.816	-787.546	547.730
IMPOSTE DELL'ESERCIZIO			
Oneri tributari	-6.517	-6.593	76
RISULTATO D'ESERCIZIO	-246.333	-794.139	547.806
AVANZO PATRIMONIALE AL TERMINE DELL'ESERCIZIO	6.840.950	7.087.283	-246.333

**FONDO DEGLI INTERVENTI PER LA RAZIONALIZZAZIONE DELLA RETE COMMERCIALE
SINTESI DELLA SITUAZIONE ECONOMICA E PATRIMONIALE**

DESCRIZIONE	CONSUNTIVO 2007	CONSUNTIVO 2006	DIFFERENZE
		(in migliaia)	
AVANZO PATRIMONIALE ALL'INIZIO DELL'ESERCIZIO	208.444	178.868	29.576
VALORE DELLA PRODUZIONE			
PROVENTI E CORRISPETTIVI PER LA PRODUZIONE DELLE PRESTAZIONI E/O SERVIZI			
Alquote contributive a carico dei datori di lavoro e/o degli iscritti	19.581	33.541	-13.960
Poste correttive e compensative di entrate correnti - Rimborso di contributi	-459	-497	38
Totale proventi e corrispettivi per la produzione delle prestazioni e/o servizi	19.122	33.044	-13.922
ALTRI RICAVI E PROVENTI			
Entrate non classificabili in altre voci	488	7	481
Totale altri ricavi e proventi	488	7	481
TOTALE VALORE DELLA PRODUZIONE (A)	19.610	33.051	-13.441
COSTO DELLA PRODUZIONE			
COSTI PER ACQUISTO MATERIE PRIME, SUSSIDIARIE, DI CONSUMO E MERCI			
Spese per prestazioni	-8.409	-8.723	314
Poste correttive e compensative di spese correnti - Recupero prestazioni	47	101	-54
AMMORTAMENTI E SVALUTAZIONI			
Svalutazione crediti contributivi	-1.722	-866	-856
ONERI DIVERSI DI GESTIONE			
Trasferimenti passivi	-33	-62	29
Spese di amministrazione	-323	-535	212
TOTALE COSTI DELLA PRODUZIONE (B)	-10.440	-10.085	355
DIFFERENZA TRA VALORE E COSTI DELLA PRODUZIONE (A) - (B) ...	9.170	22.966	- 13.796
PROVENTI E ONERI FINANZIARI			
ALTRI PROVENTI FINANZIARI			
Interessi attivi di conto corrente con la Gestione degli esercenti attività commerciali.....	8.585	6.744	1.841
Canone d'uso netto degli immobili strumentali.....	1	1	-
INTERESSI PASSIVI E ALTRI ONERI FINANZIARI			
Oneri finanziari	-97	-139	-42
TOTALE PROVENTI E ONERI FINANZIARI	8.489	6.606	1.799
PROVENTI E ONERI STRAORDINARI			
SOPRAVVENIENZE ATTIVE ED INSUSSISTENZE PASSIVE DEI RESIDUI			
Residui passivi insussistenti per rate di pensioni prescritti.....	-	4	-4
SOPRAVVENIENZE PASSIVE ED INSUSSISTENZE ATTIVE DEI RESIDUI			
Prelievo dal Fondo svalutazione crediti contributivi.....	812	811	1
Eliminazione dei residui attivi per irrecuperabilità ed insussistenza.....	-830	-811	-19
TOTALE PROVENTI E ONERI STRAORDINARI	-18	4	-23
RISULTATO PRIMA DELLE IMPOSTE	17.641	29.576	-11.935
IMPOSTE DELL'ESERCIZIO			
RISULTATO D'ESERCIZIO	17.641	29.576	-11.935
AVANZO PATRIMONIALE AL TERMINE DELL'ESERCIZIO	226.085	208.444	17.641

Nel rinviare ad apposita appendice il commento concernente l'evoluzione del quadro normativo che ha caratterizzato la Gestione nell'esercizio 2007, di seguito si forniscono alcune delucidazioni relative alle partite di entrata e di uscita maggiormente significative.

VALORE DELLA PRODUZIONE – 8.132 mln

Proventi e corrispettivi per la produzione delle prestazioni e/o servizi – Le Aliquote contributive a carico dei datori di lavoro e degli iscritti ammontano a 8.158 mln con un aumento di 1.090 mln rispetto all'anno precedente.

Le modifiche intervenute nel 2007 sono le seguenti:

- l'aumento del limite minimo e massimo di reddito imponibile che, per l'anno in esame, è stato pari rispettivamente a 13.598 euro e a 66.805 euro (a fronte di euro 13.345 euro e a 65.495 euro nel 2006);
- l'aumento dell'aliquota contributiva, secondo quanto stabilito dall'art 1, comma 768 della legge finanziaria 2007, fissata dal 1 gennaio 2007 al 19,59 per cento fino a 40.083 euro e al 20,59 per cento da tale limite fino a 66.805 euro. Permane la riduzione di tre punti percentuali per i collaboratori di età non superiore a 21 anni;
- l'aumento del numero degli iscritti alla Gestione che passa da 1.992.286 del 2006 a 2.023.292 del 2007 (+31.006 unità).

L'analisi completa del predetto gettito contributivo viene riportata nell'allegato n. 5, ove sono evidenziati i contributi per l'indennità di maternità per un totale di 16 mln.

Le Quote di partecipazione degli iscritti sono accertate in complessivi 90 mln, e attengono:

- per 21 mln, ai contributi per la prosecuzione volontaria;
- per 63 mln, ai proventi per divieto di cumulo fra pensioni e redditi da lavoro;
- per 3 mln, ai valori di riscatto per il periodo del corso legale di laurea;
- per 3 mln ai valori di riscatto diversi per periodi scoperti di assicurazione.

A rettifica dei proventi suindicati sono state accertate in 297 mln le Poste correttive e compensative di entrate, che si riferiscono, principalmente, alle somme portate in diminuzione dei contributi dovuti (autoconguaglio) e in misura inferiore a rimborsi di contributi e sanzioni.

Altri ricavi e proventi – Si riferiscono alle *Entrate non classificabili in altre voci* che ammontano, complessivamente, a 164 mln, e riguardano, prevalentemente, le somme aggiuntive connesse alla riscossione dei contributi arretrati (152 mln), gli interessi di dilazione e differimento (10 mln) e le entrate varie (2 mln).

I *Trasferimenti da altre Gestioni dell'INPS* comprendono, prevalentemente, i trasferimenti dalla Gestione degli interventi assistenziali e di sostegno alle gestioni previdenziali, ovvero le somme che lo Stato trasferisce alla Gestione ad integrazione di minori entrate previste dalle varie norme che nel tempo si sono susseguite. Valutati in 18 mln, riguardano, come riportato nell'allegato n.7:

- per 2 mln la copertura degli oneri derivanti dall'applicazione alle pensioni con anzianità contributiva pari o superiore a 40 anni delle disposizioni in materia di cumulo con redditi da lavoro previste per le pensioni di vecchiaia di cui all'art. 77 della L.448/1998;
- per 2 mln la copertura del minor gettito contributivo derivante dalla riduzione dell'aliquota contributiva per gli iscritti di età inferiore ai 21 anni;
- per 14 mln la copertura delle minori entrate derivanti dalle modifiche introdotte dall'art. 72 della legge 388/2000 alla disciplina sul cumulo tra pensione e reddito da lavoro.

COSTO DELLA PRODUZIONE – 8.341 mln

Costi per acquisto materie prime, sussidiarie, di consumo e merci - Le *Spese per prestazioni* ammontano, complessivamente, a 7.671 mln ed attengono, quasi interamente, a rate di pensioni (7.641 mln). Esse presentano un incremento di 462 mln, rispetto all'anno precedente, da imputare sia al maggior numero di pensioni in essere (+42.952), sia all'aumento del valore medio delle stesse, sul quale incide l'adeguamento della perequazione automatica nella misura del 2 per cento a decorrere dal 1 gennaio 2007, valore confermato dal Decreto del Ministero dell'Economia e delle Finanze del 19 novembre 2007.

Come evidenziato nell'allegato n. 10, l'ammontare degli oneri non previdenziali, per l'anno 2007, risulta pari a 1.100 mln, a fronte di 1.018 mln dell'esercizio precedente. L'apporto complessivo dello Stato si compone principalmente di:

- 384 mln a copertura dell'onere relativo alle pensioni di invalidità liquidate ante legge n. 222/1984, importo adeguato dall'art.1 comma 743 della legge 296/2006;

- 32 mln pari all'integrazione al trattamento minimo dell'assegno ordinario di invalidità concesso ai sensi dell'art. 1 della legge 222/1984;
- 69 mln relativi all'aumento delle maggiorazioni sociali previsto dall'art. 1, legge n.140/1985 e successive modificazioni e integrazioni, nella misura di € 41,32 mensili per i titolari di pensione di età inferiore a 75 anni e € 51,65 mensili per coloro di età pari o maggiore a 75 anni;
- 34 mln relativi all'incremento a 516,46 euro di cui all'art. 38 c.1, lett. a) legge n.448/2001;
- 441 mln quale quota parte di ciascuna mensilità, così come stabilito dalla Conferenza dei servizi del 27 novembre 2007;
- 13 mln di cui all'art.70, comma 7, della legge 388/2000 concernenti l'importo aggiuntivo pari a € 154,94 annui erogati in occasione della corresponsione della 13° mensilità in favore dei pensionati che si trovano in particolari condizioni;
- 80 mln relativi alla prestazione aggiuntiva a favore dei soggetti con età pari o superiore a sessantaquattro anni e che siano titolari di uno o più trattamenti pensionistici a carico dell'assicurazione generale obbligatoria e delle forme sostitutive, così come stabilito dall'art. 5, comma 1, della legge 127/2007.

I restanti importi che figurano nel predetto allegato attengono:

- agli assegni per l'assistenza personale ai pensionati inabili di cui all'art. 5, della legge n. 222/1984 (1 milione);
- all'onere per l'indennità di maternità alle lavoratrici della categoria prevista dalla legge n.546/1987 (20 mln), le cui beneficiarie, per l'anno 2007, sono state pari a 16.874;
- all'indennizzo da erogare a cura del Fondo degli Interventi per la razionalizzazione della rete commerciale (8 mln);
- all'onere per la prevenzione e cura dell'invalidità per la quota concernente le prestazioni economiche ed accessorie, a carico dell'INPS ai sensi dell'art. 8 ter della legge n. 331/1981 e successive modificazioni (0,513 mln).

Per una valutazione sul grado di copertura del gettito contributivo rispetto all'onere per prestazioni, nella tabella che segue, si riportano, con riferimento agli ultimi cinque anni, i dati concernenti il numero degli iscritti, il numero delle pensioni in pagamento, il gettito contributivo e l'onere delle prestazioni, con i relativi rapporti.

**NUMERO DEGLI ISCRITTI E DELLE PENSIONI IN ESSERE ALLA
FINE DELL'ANNO E AMMONTARE DEI CONTRIBUTI E DELLE
PRESTAZIONI**

ANNO	ISCRITTI	PENSIONI	CONTRIB.	PRESTAZ. (1)	RAPPORTO	
					Isritti	Contr.
					Pensioni	Prest.
(in mln)						
2003	1.832.989	1.147.234	5.900	5.803	1,60	1,02
2004	1.910.779	1.185.661	6.405	6.250	1,61	1,02
2005	1.974.225	1.226.200	6.848	6.769	1,61	1,01
2006	1.992.286	1.269.264	7.145	7.209	1,57	0,99
2007	2.023.292	1.312.216	8.179	7.671	1,54	1,07

(1) Gli importi indicati sono al netto degli oneri pensionistici ritenuti di natura non previdenziale, posti a carico della Gestione degli interventi assistenziali e di sostegno alle gestioni previdenziali ai sensi dell'art. 37 della legge n. 88/1989.

Nei due prospetti seguenti si riportano, rispettivamente per le pensioni liquidate e vigenti negli anni 2006 e 2007, l'importo annuo, quello medio e i dati riguardanti il numero delle pensioni, suddivisi per categoria.

PENSIONI LIQUIDATE NEGLI ANNI 2006 E 2007

ANNO	CATEGORIA	NUMERO	IMPORTO ANNUO (1)	IMPORTO MEDIO ANNUO
2006	Vecchiaia.....	63.208	645.207.637	10.208
	Invaldità.....	5.553	42.820.442	7.711
	Superstiti.....	15.478	79.396.455	5.130
	Totale.....	84.239	767.424.534	9.110
2007	Vecchiaia.....	62.997	671.102.666	10.653
	Invaldità.....	5.856	45.451.109	7.761
	Superstiti.....	15.674	82.141.412	5.241
	Totale.....	84.527	798.695.187	9.449

PENSIONI ESISTENTI ALLA FINE DEGLI ANNI 2006 E 2007

ANNO	CATEGORIA	NUMERO	IMPORTO ANNUO (1)	IMPORTO MEDIO ANNUO
2006	Vecchiaia.....	893.829	8.027.103.461	8.982
	Invaldità.....	122.733	734.265.144	5.983
	Superstiti.....	252.849	1.160.703.891	4.591
	Totale.....	1.269.264	9.922.072.496	7.817
2007	Vecchiaia.....	937.032	8.782.209.721	9.372
	Invaldità.....	116.771	718.017.888	6.149
	Superstiti.....	258.413	1.222.044.038	4.729
	Totale.....	1.312.216	10.722.271.647	8.171

(1) Comprende quote di pensione poste a carico di altre gestioni

Le *Poste correttive e compensative di spese correnti*, accertate in 99 mln, riguardano sia i recuperi di prestazioni pensionistiche a carico di titolari di pensione già integrata al trattamento minimo, beneficiari di nuovi trattamenti pensionistici, ovvero recuperi determinatisi a seguito di ricostituzioni, sia i riaccrediti da banche e poste di somme anticipate dall'Istituto per il pagamento delle pensioni.

Ammortamenti e svalutazioni

L'assegnazione al fondo svalutazione crediti contributivi determinata in 519 mln, riguarda l'assegnazione effettuata, resasi necessaria dopo aver prelevato 233 mln a copertura delle eliminazioni di residui per contributi effettuate nell'anno, al fine di adeguare la consistenza del fondo svalutazione crediti contributivi mediante l'applicazione delle seguenti percentuali stabilite con determinazione del Direttore Generale n.5 del 5 giugno 2008:

- 93,60 per cento per i crediti fino al 31 dicembre 1980;
- 91,60 per cento per i crediti relativi agli anni 1981-1990;
- 79,00 per cento per i crediti relativi agli anni 1991-1995;
- 62,00 per cento per i crediti relativi agli anni 1996-1999;
- 35,90 per cento per i crediti relativi agli anni 2000-2002;
- 17,00 per cento per i crediti relativi agli anni 2003-2005;
- 9,90 per cento per i crediti relativi agli anni 2006-2007.

Oneri diversi di gestione – Riguardano:

I trasferimenti passivi, che ammontano, complessivamente, a 43 mln e si riferiscono, come evidenziato nell'allegato n. 11, alle somme da trasferire allo Stato per 19 mln e a contribuzioni a favore di altri Enti per 24 mln.

Le spese di amministrazione risultano determinate in 183 mln e rappresentano quasi esclusivamente la quota parte delle spese di amministrazione complessive dell'Istituto, attribuite alla Gestione in base ai criteri previsti dal Regolamento per l'amministrazione e la contabilità dell'INPS.

Nella tabella che segue si riportano, per grandi aggregati, i dati delle spese di amministrazione a carico della Gestione rispettivamente per gli anni 2007 e 2006:

SPESE DI AMMINISTRAZIONE
(in migliaia)

AGGREGATI	2007	2006
1. SPESE PER IL PERSONALE..... <i>(dirette e indirette)</i>	130.775	132.276
2. SPESE SERVIZI AFFIDATI AD ALTRI ENTI.....	20.740	19.590
3. SPESE POSTALI, TELEGRAFICHE E TELEFONICHE.....	3.256	3.368
4. ILLUMINAZIONE, FORZA MOTRICE, RISCALDAMENTO, CONDIZIONAMENTO, CONDUZIONE, PULIZIA, VIGILANZA, FITTO LOCALI, MANUTENZIONE E ADATTAMENTO STABILI STRUMENTALI.....	9.640	10.288
5. SPESE PER ACCERTAMENTI SANITARI.....	114	134
6. SPESE LEGALI.....	614	1.774
7. SPESE PER I SERVIZI INFORMATICI..... <i>(comprese quote di ammortamento apparecchiature)</i>	8.208	6.031
8. ALTRE SPESE.....	18.354	22.266
TOTALE (A)	191.701	195.727
9. RECUPERI.....	-5.879	-7.454
10. RESIDUI PASSIVI INSUSSISTENTI.....	-2.723	-600
TOTALE (B)	-8.602	-8.054
SPESE NETTE (A+B).....	183.099	187.673

PROVENTI ED ONERI FINANZIARI - 24 mln

Sono costituiti da poste di segno opposto nella voce "*Altri proventi finanziari*", riferiti in particolare, dagli *Interessi passivi e altri oneri finanziari* che attengono agli oneri derivanti dalla cessione dei crediti contributivi per 36 mln e dagli *Interessi attivi sul conto corrente con l'Istituto* per 12 mln.

La misura del saggio di interesse, che le gestioni finanziariamente passive debbono corrispondere a quelle attive, è stata fissata nel 4,405 per cento (3,858% nel 2006), così come stabilito dal Consiglio di Amministrazione con deliberazione n. 59 del 14 maggio 2008.

PROVENTI E ONERI STRAORDINARI

Accertati in 7 mln, sono la risultante della somma algebrica tra il prelievo dal fondo svalutazione crediti contributivi e prestazioni da recuperare per 239 mln e la eliminazione per irrecuperabilità o insussistenza dei crediti per contributi, sanzioni e prestazioni da recuperare accertata complessivamente in 246 mln (allegato n. 12).

Imposte dell'esercizio

Oneri tributari per 7 mln si riferiscono, sia agli oneri relativi all'imposta regionale sulle attività produttive che, in misura minore, alle ritenute erariali sui conti correnti postali.

RISULTATO DI ESERCIZIO

L'esercizio in esame chiude con un disavanzo economico di 246 mln, rispetto a 794 mln dell'esercizio precedente.

* * * *

Nel prospetto che segue vengono posti a raffronto i valori delle attività e passività, risultanti alla fine degli esercizi 2007 e 2006.

	STATO PATRIMONIALE		
	al 31/12/2007	al 31/12/2006	Differenze
	(In migliaia)		
ATTIVITA':			
IMMOBILIZZAZIONI			
- Immobilizzazioni materiali	4.874	4.904	-30
ATTIVO CIRCOLANTE			
- Residui attivi	5.555.418	4.746.501	808.917
- Disponibilità	394.683	1.535.843	-1.141.160
RATEI E RISCONTI			
- Ratei attivi	1.756.486	1.574.920	181.566
TOTALE DELLE ATTIVITA'.....	7.711.461	7.862.168	-150.707
PASSIVITA':			
FONDI RISCHI E ONERI			
- Fondi per rischi ed oneri	690	683	7
DEBITI PER OBBLIGAZIONI			
- Debiti verso iscritti soci e terzi per prestazioni dovute	143.256	115.311	27.945
- Debiti verso lo Stato ed altri soggetti pubblici	16.675	12.271	4.404
- Debiti diversi	652.730	596.035	56.695
RATEI E RISCONTI			
- Ratei passivi	57.160	50.585	6.575
TOTALE DELLE PASSIVITA'.....	870.511	774.885	95.626
AVANZO PATRIMONIALE.....	6.840.950	7.087.283	-246.333

STATO PATRIMONIALE

Relativamente alle principali voci si fa presente quanto segue:

IMMOBILIZZAZIONI - 5 mln

Immobili da reddito - L'importo di 5 mln rappresenta la quota parte del valore degli immobili strumentali che, evidenziato nel bilancio dell'Istituto, viene attribuita alla Gestione.

ATTIVO CIRCOLANTE - 5.950 mln

Residui attivi - I crediti per aliquote contributive a carico dei datori di lavoro e degli iscritti sono stati accertati in 7.019 mln e risultano costituiti per 4.409 mln, dai crediti ceduti alla S.C.C.I. S.p.A. compresi quelli per i quali l'Istituto cura la riscossione per conto della società veicolo e per 2.610 mln da crediti non ceduti (allegato n. 1).

A rettifica della suindicata voce è stato stimato in 2.312 mln il *Fondo svalutazione crediti contributivi* derivante dall'applicazione delle percentuali di svalutazione già indicate.

Di seguito si riportano, suddivisi per anno di provenienza, i crediti contributivi della Gestione.

Anno 2002 e prec	2.818 Mln
" 2003	513 Mln
" 2004	551 Mln
" 2005	527 Mln
" 2006	1.198 Mln
" 2007	1.412 Mln
Totale	7.019 Mln

I *Crediti per entrate non classificabili* in altre voci sono pari a 777 mln, suddivisi in 711 mln di crediti ceduti e 66 mln non ceduti (allegato n.2).

Disponibilità finanziarie - riferite al "Credito in conto corrente verso l'INPS", la cui consistenza di 186 mln mostra una flessione, rispetto al 31 dicembre 2006, di 1.156 mln, da attribuire ad una minore liquidità finanziaria dell'esercizio 2007.

RATEI E RISCONTI - 1.756 mln

I *Ratei attivi* sono stati accertati in 1.756 mln e si riferiscono, essenzialmente, alla quarta rata dei contributi relativa all'ultimo trimestre 2007, da versare entro il 16 febbraio 2008.

DEBITI PER OBBLIGAZIONI - 813 mln

Comprendono prevalentemente:

*Debiti per prestazioni rimasti da pagare alla fine del 2007 (143 mln);
Debiti per contribuzioni verso lo Stato e altri soggetti pubblici (17 mln);
Debiti per contributi da rimborsare agli assicurati (151 mln);
Debiti per oneri derivanti dalla cessione dei crediti contributivi (293 mln);*

Il debito in conto corrente della Gestione ordinaria verso il Fondo degli interventi per la razionalizzazione della rete commerciale, risulta pari a 208 mln ed evidenzia il saldo di conto corrente relativo al rapporto esistente fra la Gestione ordinaria e il Fondo.


RATEI E RISCONTI - 57 mln

I *ratei passivi* sono valutati complessivamente in 57 mln (allegato n. 4) e attengono all'onere presunto sia per le rate di pensioni che per le indennità di maternità, relative a domande che si presumono giacenti al 31 dicembre 2007.


PATRIMONIO NETTO ALLA FINE DELL'ANNO - 6.841 mln

Per effetto del disavanzo di esercizio, attestatosi su 246 mln, il disavanzo patrimoniale della Gestione al 31 dicembre 2007 passa da 7.087 mln a 6.841 mln.

IL DIRETTORE CENTRALE FINANZA,
CONTABILITÀ E BILANCIO



IL DIRETTORE GENERALE



Roma 22/1/08

PAGINA BIANCA

RENDICONTO

PAGINA BIANCA

GESTIONE DEI CONTRIBUTI E DELLE PRESTAZIONI DEGLI ESERCENTI ATTIVITA' COMMERCIALI

STATO PATRIMONIALE				
ATTIVO				
Codice Conto	Denominazione conto	CONSISTENZA		DIFFERENZE
		AL 31 DICEMBRE 2007	AL 31 DICEMBRE 2006	
B	IMMOBILIZZAZIONI			
II	Immobilizzazioni Materiali			
1	Terrani e fabbricati			
	Quota partecip. acquisti. immobili strumentali	4.873.474	4.904.259	-30.785
	TOTALE IMMOBILIZZAZIONI	4.873.474	4.904.259	-30.785
C	ATTIVO CIRCOLANTE			
II	Residui attivi			
2	Crediti verso iscritti soci e terzi			
	Crediti all'quote contributive verso gli iscritti (art. n. 1)	7.018.685.492	5.959.790.998	1.058.894.494
	Fondo svalutazione crediti contributivi	-2.312.347.855	-2.026.252.958	-286.094.897
	Crediti per poste correttive e compensative di spese correnti	131.244.830	134.876.961	-3.632.131
	Fondo svalutazione crediti per prestazioni da recuperare	-59.046.247	-42.359.023	-16.687.224
	Crediti per entrate non classificabili in altre voci (art. n. 2)	776.882.029	720.444.931	56.437.098
	Totale residui attivi	5.555.418.249	4.746.560.909	808.857.340
IV	Disponibilità liquide			
	credito in conto corrente con l'INPS	186.296.221	1.342.184.255	-1.155.888.034
	Credito in c/c del Fondo razionalizz. rete comm. le vs/gestione ord.	208.386.897	193.658.438	14.728.459
	Totale delle disponibilità liquide	394.683.118	1.535.842.693	-1.141.159.575
	TOTALE ATTIVO CIRCOLANTE	5.950.101.367	6.282.343.602	-332.242.235
D	RATEI E RISCONTI			
I	Ratei e risconti			
1	Ratei attivi	1.756.486.116	1.574.919.866	181.566.250
	TOTALE DEI RATEI E RISCONTI	1.756.486.116	1.574.919.866	181.566.250
	TOTALE ATTIVO	7.711.460.957	7.862.167.727	-150.706.770

GESTIONE DEI CONTRIBUTI E DELLE PRESTAZIONI DEGLI ESERCENTI ATTIVITA' COMMERCIALI

STATO PATRIMONIALE GENERALE				
PASSIVO				
Codice Conto	Denominazione conto	CONSISTENZA		DIFFERENZE
		AL 31 DICEMBRE 2007	AL 31 DICEMBRE 2006	
PATRIMONIO NETTO				
A	VIII	Avanzi economici portati a nuovo		
	1	Avanzi esercizi precedenti	7.087.283.107	7.881.421.353
		Totale avanzi economici portati a nuovo	7.087.283.107	7.881.421.353
				-794.138.246
	IX	Disavanzo economico di esercizio		
	1	Disavanzo economico di esercizio	-246.332.449	-794.138.246
		Totale avanzo/disavanzo economico di esercizio	-246.332.449	-794.138.246
				547.805.797
		TOTALE PATRIMONIO NETTO	6.840.950.658	7.087.283.107
				-246.332.449
FONDI RISCHI E ONERI				
C	I	Fondi per rischi ed oneri		
	3	Fondo copert. oneri contributivi omessi, art.39, legge n. 153/1969	187.694	187.694
		Fondo accantonamento contributi di cui all'art.20, legge	502.146	495.517
		TOTALE FONDI PER RISCHI E ONERI	689.840	683.211
				6.629
DEBITI				
E	I	Obbligazioni		
	10	Debiti verso iscritti soci e terzi per prestazioni dovute		
		Debiti per le spese per prestazioni istituzionali (all. n. 3)	143.256.430	115.310.857
		Debiti verso lo Stato ed altri soggetti pubblici		
	11	Debiti per trasferimenti passivi allo Stato e ad altri soggetti	16.674.756	12.271.406
		Debiti diversi		
	12	Debiti oneri finanziari	293.211.643	259.522.890
		Debiti per contributi da rimborsare	151.131.125	142.853.119
		Debito in c/c vs. il Fondo interventi razionalizzazione rete comm.le	208.386.897	193.658.438
		TOTALE DEBITI	812.660.851	723.616.710
				89.044.141
RATEI E RISCONTI				
F	I	Ratei e Risconti		
	1	Ratei passivi (all. n. 4)	57.159.608	50.584.699
		TOTALE RATEI E RISCONTI	57.159.608	50.584.699
				6.574.909
		TOTALE PASSIVO	7.711.460.957	7.862.167.727
				-150.706.770

I SINDACI

MARIA TERESA FERRARO
 LUDOVICO ANSELMI - FEDERICO CANCELLARO
 DANIELA CARLA* - CARLO CONTE
 MARIANO MARTONE - EMANUELE SFERRA

IL PRESIDENTE

GIAN PAOLO SASSI

XVI LEGISLATURA — DISEGNI DI LEGGE E RELAZIONI — DOCUMENTI

GESTIONE DEI CONTRIBUTI E DELLE PRESTAZIONI DEGLI ESERCENTI ATTIVITA' COMMERCIALI

CONSUNTIVO CONTO ECONOMICO				
CAPITOLI	Denominazione Conto	CONSUNTIVO 2007	CONSUNTIVO 2008	DIFFERENZE
CEA	VALORE DELLA PRODUZIONE			
CEA.01	PROVENTI E CORRISPETTIVI PER LA PRODUZIONE DELLE PRESTAZIONI E/O SERVIZI			
	ENTRATE ACCERTATE NELL'ESERCIZIO			
	Aliquota contributiva a carico dei datori di lavoro sui degli iscritti (All. n. 5)	6.028.719.363	7.118.480.874	812.238.601
	Quote di partecipazione degli iscritti (All. n. 6)	88.811.634	77.708.101	-11.605.533
	Quote correttive a compensazione di entrate correnti (All. n. 7)	-297.105.984	-294.368.253	1.292.349
	RETTEFFICA DELLE ENTRATE ACCERTATE NELL'ESERCIZIO CON I MOVIMENTI DEI RATEI			
	Contributi a carico dei datori di lavoro sui degli iscritti (All. n. 5) storno ratei attivi iniziali	-1.574.210.990	-1.823.230.608	49.033.623
	Contributi a carico dei datori di lavoro sui degli iscritti (All. n. 5) ratei attivi finali	1.703.034.017	1.574.218.886	129.217.131
	Totale proventi e corrispettivi per la produzione delle prestazioni e/o servizi	7.590.342.768	8.648.734.598	1.103.597.867
CEA.02	ALTRI RICAVI E PROVENTI			
	ENTRATE ACCERTATE NELL'ESERCIZIO			
	Entrate non classificabili in altre voci (All. n. 8)	111.708.480	64.814.587	46.893.893
	Trasferimenti dalle GIAS (All. n. 9)	18.083.708	17.872.414	193.294
	RETTEFFICA DELLE ENTRATE ACCERTATE NELL'ESERCIZIO CON I MOVIMENTI DEI RATEI			
	Entrate non classificabili in altre voci (All. n. 8) storno ratei attivi iniziali	-703.861	-886.787	283.926
	Entrate non classificabili in altre voci (All. n. 8) ratei attivi finali	83.653.120	702.981	82.348.139
	Totale altri ricavi e proventi	182.128.347	83.484.175	98.772.172
	TOTALE VALORE DELLA PRODUZIONE (A)	8.122.465.873	8.978.167.774	4.283.367.799
CEB	COSTO DELLA PRODUZIONE			
CEB.01	COSTI PER ACQUISTO MATERIE PRIME, SUBSIDIANE, CONSUMI E SERVIZI			
CEB.01.01	PRESTAZIONI ISTITUZIONALI			
	SPESA IMPEGNATA NELL'ESERCIZIO			
	Spese per prestazioni (All. n. 10)	-7.863.629.591	-7.213.204.328	-460.322.263
	Posto correttivo a compensazione di spese correnti:			
	- recupero di prestazioni personalizzate	88.777.817	108.618.982	-18.152.165
	- recupero di indebiti di recupero	260.480	213.344	47.136
	- quote per la prevenzione a cura dell'INAIL	-614.121	-443.874	-170.247
	RETTEFFICA DELLE SPESSE IMPEGNATE NELL'ESERCIZIO CON I MOVIMENTI DEI RATEI			
	Spese per prestazioni istituzionali (All. 10) storno ratei passivi iniziali	84.584.888	63.232.082	4.987.263
	Spese per prestazioni istituzionali (All. 10) ratei passivi finali	-87.130.508	-80.564.888	-6.574.808
	Totale delle prestazioni istituzionali	-7.875.378.524	-7.591.837.314	-471.738.531
CEB.10	AMMORTAMENTI E VALUTAZIONI			
CEB.10.4	VALUTAZIONE DEI CREDITI COMPRESI NELL'ATTIVO CIRCOLANTE			
	Stesatura crediti contributivi	-818.894.141	-383.185.848	-435.708.293
	Stesatura crediti per prestazioni di recupero	-25.134.504	-6.636.854	-18.497.650
	Totale ammortamenti e svalutazioni	-844.028.645	-390.822.702	-453.205.943
CEB.13	ACCANTAMENTI AI FONDI PER ONERI			
	Accantonamento di fondo accantonamento contributi di cui all'art. 20, legge n. 724/1996	-8.529	-24.074	17.445
	Totale accantonamenti ai fondi per oneri	-8.529	-24.074	17.445
CEB.14	ONERI DIVERSI DI GESTIONE			
	SPESSE DI PERTINENZA DELL'ESERCIZIO			
	Trattamenti passivi (All. n. 11)	-43.072.183	-38.501.693	-4.680.490
	Spese non classificabili in altre voci:			
	- Uscite spese	-447.879	-388.308	-81.372
	- Riscossione necessaria di prestazioni arretrate	-37.132	-112.016	74.884
	Spese di amministrazione	-183.099.278	-187.872.891	4.573.613
	Spese di amministrazione connesse con le operazioni di cartolarizzazione degli immobili di reddito	88	-57	145
	Costi per trattamento alla stesura delle economie generali di riduzione spese di amministrazione	-28.011	-4.786.841	4.758.830
	Valori di copertura di perdite assicurazioni	-1.241.263	-1.827.490	686.227
	Quota parte proventi di cui all'art. 44, co. 2 e 3, della legge n. 284/2002	-1.148	-1.342	194
	Riduzione alla stesura dei benefici pensionistici al non versare	-	-2.082.481	2.082.481
	Totale oneri diversi di gestione	-178.234.577	-218.511.347	40.276.770
	TOTALE COSTI DELLA PRODUZIONE (B)	-8.340.636.455	-7.728.612.682	-612.023.773
	DIFFERENZA TRA VALORE E COSTI DELLA PRODUZIONE (A) - (B)	261.829.418	1.249.555.092	-987.725.674
CEC	PROVENTI ONERI FINANZIARI			
CEC.10	ALTRI PROVENTI FINANZIARI			
	ENTRATE DI PERTINENZA DELL'ESERCIZIO ACCERTATE NELL'ESERCIZIO			
	Rendite e proventi patrimoniali			
	- Interessi attivi diversi	6.310	11.894	-5.584
	- Interessi attivi di conto corrente postale	84.681	82.772	1.909
	- Interessi attivi sul c/c con l'INPS	17.628.233	72.861.682	-55.233.449
	- Interessi attivi sul c/c con il Fondo per la razionalizzazione rete commerciale	6.584.722	4.744.288	1.840.434
	- Canone due rate degli immobili strumentali	213.191	284.058	-71.867
	Totale altri proventi finanziari	25.440.137	79.784.794	-54.344.657
CEC.11	INTERESSI PASSIVI ED ALTRI ONERI FINANZIARI			
	Oneri finanziari:			
	- Interessi passivi su prestazioni arretrate	-3.260.384	-3.185.857	74.527
	- Interessi passivi diversi	-38.824	-30.240	-8.584
	- oneri finanziari della gestione di crediti contributivi - legge n. 449/1996 e successive modifiche	-33.858.733	-48.980.430	15.121.697
	- Interessi passivi sul c/c con il Fondo per la razionalizzazione rete commerciale	-4.594.722	-4.744.288	1.149.566
	Totale interessi passivi ed altri oneri finanziari	-42.752.663	-56.940.815	14.188.152
	TOTALE PROVENTI ONERI FINANZIARI (C)	-17.312.526	-27.156.021	9.843.495
CEC.12	RETTIFICHE DI VALORE DI ATTIVITA' FINANZIARIE			
	RETTIFICHE			
	Ritorno alla Gestione prod. serv. dell'INPS per svalutazione crediti verificata per vers. INPS non dov.	-503.675	-3.980.281	3.476.606
	Totale rettifiche di valore di attività finanziarie	-503.675	-3.980.281	3.476.606
	TOTALE RETTIFICHE DI VALORE DI ATTIVITA' FINANZIARIE (D)	-503.675	-3.980.281	3.476.606
CEE	PROVENTI ONI STRAORDINARIE			
CEE.20	PROVENTI STRAORDINARI			
	ENTRATE DI PERTINENZA DELL'ESERCIZIO ACCERTATE NELL'ESERCIZIO			
	Plusvalori di alienazione immobili	-	6	-6
	Plusvalori di alienazione Fondo unico su residui agli immobili c/c di FER e locazioni: par. 10 art. 47	-	1.774.629	-1.774.629
	Totale delle entrate di pertinenza dell'esercizio accertate nell'esercizio	-	1.774.635	-1,774,635
CEE.21	SOVRAPPONENZE ATTIVE ED INDEBITI PASSIVE DERIVANTI DALLA GESTIONE DEI REDDITI			
	Renditi passivi istituzionali	11.843	23.843	-12.000
	Renditi passivi istituzionali per rate di proventi arretrate	479.140	1.278.828	-899.688
	Riscossione crediti per prestazioni di recupero	31.852	28.809	3.043
	Totale sovrapposizioni attive ed indebiti passivi derivanti dalla gestione dei redditi	522.835	1.327.480	-804.645
CEE.22	SOVRAPPONENZE PASSIVE ED INDEBITI PASSIVE DERIVANTI DALLA GESTIONE DEI REDDITI			
	Prelevi del fondo svalutazione crediti contributivi	232.898.244	245.404.829	-12.506.585
	Prelevi del fondo svalutazione crediti per prestazioni di recupero	8.447.270	2.854.418	5.592.852
	Eliminazione dei redditi attivi per improprietà di locazione (All. n. 12)	-243.863.147	-252.578.868	8.715.721
	Totale sovrapposizioni passive ed indebiti passivi derivanti dalla gestione dei redditi	-7.517.633	-249,720,229	171,982,596
	TOTALE PROVENTI ONERI STRAORDINARI (E)	-7,517,633	-249,720,229	171,982,596
	RISULTATO PRIMA DELLE IMPOSTE (A) + (C) - (D) + (E)	-7,517,633	-249,720,229	171,982,596
	IMPOSTE DELL'ESERCIZIO			
	Oneri tributari	-8.518.980	-8.592.715	73.735
	Totale imposte dell'esercizio	-8.518.980	-8.592.715	73.735
	RISULTATO D'ESERCIZIO	-16,036,613	-359,440,944	243,404,331
	DISAVANZO ECONOMICO	-246,332,441	-794,138,245	547,805,786

PAGINA BIANCA

ALLEGATI

PAGINA BIANCA

FONDO DEGLI INTERVENTI PER LA RAZIONALIZZAZIONE DELLA RETE COMMERCIALE

ALLEGATO A

STATO PATRIMONIALE GENERALE				
ATTIVO				
Codice Conto	Denominazione conto	CONSISTENZA		DIFFERENZE
		AL 31 DICEMBRE 2007	AL 31 DICEMBRE 2006	
B	IMMOBILIZZAZIONI			
II	1 Immobilizzazioni Materiali			
	Terreni e fabbricati			
	Quota partecip. acquisiz. immobili strumentali	8.597,00	13.980,00	-5.383,00
	TOTALE IMMOBILIZZAZIONI	8.597,00	13.980,00	-5.383,00
C	ATTIVO CIRCOLANTE			
II	2 Residui attivi			
	Crediti verso iscritti soci e terzi			
	Crediti aliquote contributive verso gli iscritti (all.n. 1)	22.353.773,09	18.537.554,69	3.816.218,40
	Fondo svalutazione crediti contributivi	-5.996.185,76	-5.086.024,85	-910.160,91
	Crediti per poste correttive e compensative di spese correnti	30.947,19	17.246,11	13.701,08
	Crediti per entrate non classificabili in altre voci (all. n. 2)	223.506,57	14.985,86	208.520,71
	Totale residui attivi	18.612.041,09	13.483.761,81	5.128.279,28
IV	3 Disponibilità liquide			
	Credito in conto corrente verso la gestione ordinaria	208.386.896,82	193.658.437,86	14.728.458,96
	Totale delle disponibilità liquide	208.386.896,82	193.658.437,86	14.728.458,96
	TOTALE ATTIVO CIRCOLANTE	224.998.937,91	207.142.199,67	17.856.738,24
D	RATEI E RISCONTI			
I	1 Ratei e risconti			
	Ratei attivi	6.325.539,83	6.116.768,89	208.770,94
	TOTALE DEI RATEI E RISCONTI	6.325.539,83	6.116.768,89	208.770,94
	TOTALE ATTIVO	231.333.074,74	213.272.948,56	18.060.126,18

FONDO DEGLI INTERVENTI PER LA RAZIONALIZZAZIONE DELLA RETE COMMERCIALE

STATO PATRIMONIALE GENERALE				
Codice Conto	Denominazione conto	CONSISTENZA		DIFFERENZE
		AL 31 DICEMBRE 2007	AL 31 DICEMBRE 2006	
PASSIVO				
A				
PATRIMONIO NETTO				
VIII	Avanzi economici portati a nuovo			
1	Avanzi esercizi prec	208.443.859,87	178.867.959,61	29.575.900,26
	Totale avanzi economici portati a nuovo	208.443.859,87	178.867.959,61	29.575.900,26
IX	Avanzo economico di esercizio			
1	Avanzo economico di esercizio	17.640.446,24	29.575.900,26	-11.935.454,02
	Totale avanzo/disavanzo economico di esercizio	17.640.446,24	29.575.900,26	-11.935.454,02
	TOTALE PATRIMONIO NETTO	226.084.306,11	208.443.859,87	17.640.446,24
E				
DEBITI				
I	Obbligazioni			
10	Debiti verso iscritti soci e terzi per prestazioni dovute Debiti per le spese per prestazioni istituzionali	218.606,42	179.488,28	39.118,14
11	Debiti verso lo Stato ed altri soggetti pubblici debiti per trasferimenti passivi allo Stato e ad altri soggetti	32.731,72	61.309,31	-28.577,59
12	Debiti diversi Debiti oneri finanziari	776.943,49	680.433,10	96.510,39
	TOTALE DEBITI	1.028.281,63	921.230,69	107.050,94
F				
RATEI E RISCONTI				
I	Ratei e Risconti			
1	Ratei passivi	4.220.487,00	3.907.858,00	312.629,00
	TOTALE RATEI E RISCONTI	4.220.487,00	3.907.858,00	312.629,00
	TOTALE PASSIVO	231.333.074,74	213.272.948,56	18.060.126,18

FONDO DEGLI INTERVENTI PER LA RAZIONALIZZAZIONE DELLA RETE COMMERCIALE

ALLEGATO B

CONSUMITIVO CONTO ECONOMICO				
CAPITOLI	Denominazione Conto	CONSUMITIVO 1997	CONSUMITIVO 2006	DIFFERENZE
CEZ	VALORE DELLA PRODUZIONE			
CEA.01	PROVENTI E CORRISPETTIVI PER LA PRODUZIONE DELLE PRESTAZIONI ED SERVIZI			
	ENTRATE ACCERTATE NELL'ESERCIZIO			
	Aliquota contributiva a carico dei datori di lavoro alle leggi (All. n. 5)	18.578.809,36	33.713.742,63	-14.134.933,27
	Poste correttive e compensative di entrate correnti (All. n. 7)	-458.190,72	-497.160,98	37.970,24
	RETIFICA DELLE ENTRATE ACCERTATE NELL'ESERCIZIO CON I MOVIMENTI DEI RATEI			
	Contributi a carico dei datori di lavoro alle leggi (All. n. 5) oltre ratei altri inidati	-8.114.618,89	-8.286.778,18	172.159,29
	Contributi a carico dei datori di lavoro alle leggi (All. n. 5) ratei altri inidati	8.123.882,82	8.114.618,89	9.263,93
	Totale proventi e corrispettivi per la produzione delle prestazioni ed servizi	18.113.883,67	33.043.873,39	-14.929.989,71
CEA.02	ALTRI RICAUI E PROVENTI			
	ENTRATE ACCERTATE NELL'ESERCIZIO			
	Entrate non classificabili in altre voci (All. n. 8)	289.424,81	7.700,00	281.724,81
	RETIFICA DELLE ENTRATE ACCERTATE NELL'ESERCIZIO CON I MOVIMENTI DEI RATEI			
	Entrate non classificabili in altre voci (All. n. 8) oltre ratei altri inidati	-2.750,00	-3.639,78	1.089,78
	Entrate non classificabili in altre voci (All. n. 8) ratei altri inidati	201.558,81	2.750,00	198.808,81
	Totale altri ricavi e proventi	488.233,62	6.810,22	481.423,40
TOTALE VALORE DELLA PRODUZIONE (A)		18.602.117,29	33.050.683,61	-14.448.566,32
CEZ	COSTI DELLA PRODUZIONE			
CEB.01	COSTI PER ACQUISTO MATERIE PRIME, SUBSIDIARIE, COMBUSTO E MERCI			
CEB.01.01	PRESTAZIONI ISTITUZIONALI			
	SPESA IMPEGNATA NELL'ESERCIZIO			
	Spese per prestazioni (All. n. 10)	-8.088.540,58	-8.433.784,53	345.243,95
	Poste correttive e compensative di spese correnti: - numero di prestazioni paralizzanti	47.174,42	100.410,33	-53.235,91
	RETIFICA DELLE SPESSE IMPEGNATE NELL'ESERCIZIO CON I MOVIMENTI DEI RATEI			
	Spese per prestazioni istituzionali (All. 10) oltre ratei passivi inidati	3.907.858,00	3.518.387,00	389.471,00
	Spese per prestazioni istituzionali (All. 10) ratei passivi inidati	-4.228.487,00	-3.907.858,00	-320.629,00
	Totale delle prestazioni istituzionali	-8.368.995,16	-8.723.915,20	354.920,04
CEB.10	AMMORTAMENTI E svalutazioni			
CEB.10.4	SVALUTAZIONE DEI CREDITI COMPRESI NELL'ATTIVO CIRCOLANTE			
	Svalutazione crediti costituiti	-1.723.487,10	-885.737,10	-837.750,00
	Totale ammortamenti e svalutazioni	-1.723.487,10	-885.737,10	-837.750,00
CEB.14	ONERI DIVERSI DI GESTIONE			
	SPESA DI PERTINENZA DELL'ESERCIZIO			
	Trasferimenti passivi (All. n. 11)	-32.875,13	-61.804,18	28.929,05
	Spese di amministrazione	-353.000,00	-336.000,00	-17.000,00
	Totale oneri diversi di gestione	-385.875,13	-397.804,18	11.929,05
TOTALE COSTI DELLA PRODUZIONE (B)		-10.440.067,39	-10.008.856,48	-431.210,91
DIFFERENZA TRA VALORE E COSTI DELLA PRODUZIONE (A) - (B)		8.162.049,90	22.041.827,13	-13.879.777,23
CEZ	PROVENTI E ONERI FINANZIARI			
CEC.15	ALTRI PROVENTI FINANZIARI			
	ENTRATE DI PERTINENZA DELL'ESERCIZIO ACCERTATE NELL'ESERCIZIO			
	Interessi attivi sul c/c con il Fondo per la razionalizzazione rete commerciale	6.584.722,00	6.744.388,41	-159.666,41
	Canone d'uso rete degli immobili strumentali	378,89	724,00	-345,11
	Totale altri proventi finanziari	6.585.100,89	6.745.112,41	-159.011,52
CEC.17	INTERESSI PASSIVI ED ALTRI ONERI FINANZIARI			
	Oneri finanziari:			
	- Interessi passivi su prestazioni emesse	-363,05	-3.080,84	2.717,79
	- oneri derivanti dalla cessione di crediti costituiti - legge (L.448/1998) e successive modifiche	-86.810,59	-125.828,35	39.017,76
	Totale interessi passivi ed altri oneri finanziari	-87.173,64	-128.909,19	41.735,55
TOTALE PROVENTI E ONERI FINANZIARI (C)		6.497.927,25	6.616.203,22	-118.275,97
CEZ	RETIFICHE DI VALORE DI ATTIVITA' FINANZIARIE			
CEC.19	SVALUTAZIONI			
	Totale retifiche di valore di attività finanziarie			
TOTALE RETIFICHE DI VALORE DI ATTIVITA' FINANZIARIE (D)				
CEZ	PROVENTI ONERI STRAORDINARI			
CEE.22	SOPRAVVENienze ATTIVE ED INATTIVE, PASSIVE DERIVANTI DALLA GESTIONE DEI RESIDUI			
	- Residui passivi inidati per rate di passivi preesistenti		4.089,21	-4.089,21
	Totale sopravvenienze attive ed inattive, passive derivanti dalla gestione dei residui		4.089,21	-4.089,21
CEE.23	SOPRAVVENienze PASSIVE ED INATTIVE, ATTIVE DERIVANTI DALLA GESTIONE DEI RESIDUI			
	Profitti del fondo svalutazione crediti costituiti	812.338,16	811.488,88	849,28
	Estinzione dei residui attivi per inidabilità ed inidatamento (All. n. 12)	-828.861,80	-811.488,88	-17.372,92
	Totale sopravvenienze passive ed inattive, attive derivanti dalla gestione dei residui	-116.523,64	-888,88	-115.634,76
TOTALE PROVENTI E ONERI STRAORDINARI (E)		-116.523,64	-888,88	-115.634,76
RISULTATO PRIMA DELLE IMPOSTE (A) + (C) - (D) - (E)		7.945.446,24	22.078.590,23	-14.133.143,99
	IMPOSTE DELL'ESERCIZIO			
	RISULTATO D'ESERCIZIO	7.945.446,24	22.078.590,23	-14.133.143,99
	AVANZO ECONOMICO	7.945.446,24	22.078.590,23	-14.133.143,99

ALLEGATO N. 1

CREDITI PER ALIQUOTE CONTRIBUTIVE VERSO GLI ISCRITTI

DESCRIZIONE	CONSISTENZA		DIFFERENZE
	al 31 dicembre 2007	al 31 dicembre 2006	
- Crediti contributivi ceduti alla S.C.C.I.	4.408.580.187,40	4.641.120.063,44	-232.539.876,04
- Crediti contributivi	2.610.105.305,27	1.318.670.934,92	1.291.434.370,35
TOTALE.....	7.018.685.492,67	5.959.790.998,36	1.058.894.494,31

ALLEGATO N. 2

CREDITI PER ENTRATE NON CLASSIFICABILI IN ALTRE VOCI

DESCRIZIONE	CONSISTENZA		VARIAZIONI
	al 31 dicembre 2007	al 31 dicembre 2006	
- Crediti per sanzioni civili, amministrative, multe e ammende ceduti alla S.C.C.I.....	710.792.584,39	718.553.418,19	-7.760.833,80
- Crediti per sanzioni civili, amministrative, multe e ammende ceduti alla S.C.C.I.....	66.089.444,16	1.891.512,45	64.197.931,71
TOTALE.....	776.882.028,55	720.444.930,64	56.437.097,91

ALLEGATO N. 3

DEBITI PER LE SPESE PER PRESTAZIONI ISTITUZIONALI

DESCRIZIONE	CONSISTENZA		VARIAZIONI
	al 31 dicembre 2007	al 31 dicembre 2006	
- Debiti verso i pensionati.....	142.848.305,04	114.951.853,18	27.896.451,86
- Debiti per indennizzo cessazione attività commerciale.....	218.606,42	179.488,28	39.118,14
- Debiti verso i beneficiari di prestazioni di maternità.....	104.217,31	103.935,75	281,56
- Per l'assegno concesso per l'assistenza personale e continuativa ai pensionati per l'inabilità di cui all'art. 5, legge n. 222/1984.....	85.301,03	75.580,08	9.720,95
TOTALE.....	143.256.429,80	115.310.857,29	-27.945.572,51

ALLEGATO N. 4

RATEI PASSIVI

DESCRIZIONE	CONSISTENZA		VARIAZIONI
	al 31 dicembre 2007	al 31 dicembre 2006	
- Rate di pensione relative a domande giacenti al 31 dicembre.....	48.915.276,00	42.714.660,00	6.200.616,00
- Indennità di maternità.....	4.023.845,00	3.962.181,00	61.664,00
- Indennizzo Fondo razionalizzaz. rete commerciale.....	4.220.487,00	3.907.858,00	312.629,00
TOTALE.....	57.159.608,00	50.584.699,00	6.574.909,00

ALLEGATO N.5

CONTRIBUTI A CARICO DEGLI ISCRITTI

DESCRIZIONE	CONSUNTIVO 2007					DIFFERENZE (6)=(4-5)
	Accertati nel 2007 (1)	Meno: rateo al 31.12.2006 (*) (2)	Più: rateo al 31.12.2007 (**) (3)	TOTALE (dato economico) (4)=(1-2+3)	CONSUNTIVO 2006 (dato economico) (5)	
Contributo a percentuale, di cui all'art. 1 della legge n.233/1990 e successive modificazioni	7.956.560.527,96	1.553.878.640,95	1.682.689.822,77	8.085.371.709,78	6.983.650.504,35	1.101.721.205,43
Contributo per l'indennità di maternità, Legge n. 546/1987.....	15.560.776,15	4.476.207,34	4.388.788,08	15.473.356,89	15.606.733,91	-133.377,02
Contributo (0,07 per cento) dovuto ai sensi dell'art.5, comma 4, lett.a), D.L.vo n.207/1996	19.570.809,36	6.114.018,89	6.123.982,92	19.580.773,39	33.540.982,34	-13.960.208,95
PROMOTORI FINANZIARI:						
Contributo a percentuale, di cui all'art. 1 della legge n.233/1990 e successive modificazioni	36.912.964,32	9.719.739,43	10.204.585,24	37.397.810,13	34.514.338,91	2.883.471,22
Contributo per l'indennità di maternità, Legge n. 546/1987.....	107.657,98	28.279,56	26.837,61	106.216,03	110.118,46	-3.902,43
T O T A L E	8.028.712.735,77	1.574.216.886,17	1.703.434.016,62	8.157.929.866,22	7.067.422.677,97	1.090.507.188,25
Contributi afferenti a periodi regolamentati a seguito del concordato per adesione di cui all'art. 20 della legge n. 724/1994	6.629,24			6.629,24	24.073,58	-17.444,34
T O T A L E	8.028.719.365,01	1.574.216.886,17	1.703.434.016,62	8.157.936.495,46	7.067.446.751,55	1.090.489.743,91

(*) Comprensivi dell'integrazione di competenza, in relazione ai nuovi iscritti dell'anno 2006, valutata in 162.112.692 euro.

(**) Comprensivi dell'integrazione di competenza, in relazione ai nuovi iscritti dell'anno 2007, valutata in 159.039.485 euro.

ALLEGATO N.6

QUOTE DI PARTECIPAZIONE DEGLI ISCRITTI

DESCRIZIONE	CONSUNTIVO 2007				DIFFERENZE (6)=(4-5)
	Accertati nel 2007 (1)	Meno: rateo al 31.12.2006 (2)	Più: rateo al 31.12.2007 (3)	TOTALE (dato economico) (4)=(1-2+3)	
Contributi volontari.....	21.063.478,21	-	-	21.063.478,21	18.018.938,40
Proventi per divieto di cumulo tra pensioni e redditi da lavoro.....	62.436.363,74	-	-	62.436.363,74	54.409.544,69
Proventi connessi con il regime di totale cumulabilità della pensione di anzianità con i redditi da lavoro, di cui all'art. 44, comma 2, legge n. 289/2002.....	13.655,91	-	-	13.655,91	15.353,62
Proventi a sanatoria di periodi di totale o parziale incumulabilità della pensione con i redditi da lavoro, art. 44, comma 3, legge n. 289/2002.....	95,47	-	-	95,47	7,33
Valori di riscatto per il periodo di corso legale di laurea, ai sensi dell'art. 50 della legge n. 153/1969.....	3.252.875,15	-	-	3.252.875,15	2.209.396,57
Valori di riscatto diversi per periodi scoperti di assicurazione.....	2.745.165,54	-	-	2.745.165,54	3.052.860,34
TOTALE	89.511.634,02	-	-	89.511.634,02	77.706.100,95
					11.805.533,07

ALLEGATO N. 7

POSTE CORRETTIVE E COMPENSATIVE DI ENTRATE

DESCRIZIONE	CONSUNTIVO 2007 (1)	CONSUNTIVO 2006 (2)	DIFFERENZE (3)=(1-2)
Rimborso di contributi.....	296.805.872,66	297.903.511,88	-1.097.639,22
Rimborso di contributi di maternità.....	292.692,84	490.752,75	-198.059,91
Rimborso di riserve e valori di riscatto.....	4.673,26	1.814,96	2.858,30
Rimborso trattenute effettuate indebitamente a pensionati occupati..	284,47	-212,75	71,72
Rimborso proventi per cumulabilità pensioni redditi da lavoro - art. 44, co. 2, legge n. 289/2002.....	2.340,93	1.960,24	380,69
7.298,66			
TOTALE	297.105.864,16	298.398.252,58	-1.292.388,42

ALLEGATO N.8

ENTRATE NON CLASSIFICABILI IN ALTRE VOCI

DESCRIZIONE	CONSUNTIVO 2007				CONSUMTIVO 2006 (dato economico) (5)	DIFFERENZE (6)=(4-5)
	Accertati nel 2007 (1)	Meno: rateo al 31.12.2006 (2)	Più: rateo al 31.12.2007 (3)	TOTALE (dato economico) (4)=(1-2+3)		
Sanzioni civili, amministrative, multe e ammende.....	99.689.433,69	702.980,50	53.052.099,76	152.038.552,95	14.460.932,63	137.577.620,32
Interessi di dilazione e differimento.....	9.878.760,99	-	-	9.878.760,99	7.963.091,29	1.915.669,70
Interessi per la riscossione dilazionata dei proventi di cui all'art. 44, co. 2 e 3 della legge n. 289/2002.....	43,70	-	-	43,70	18,03	25,67
Valori per azioni di surroga, ex art. 14, legge n. 222/1984.....	90.000,00	-	-	90.000,00	221.211,79	-131.211,79
Entrate varie.....	2.050.242,00	-	-	2.050.242,00	41.885.507,00	-39.835.265,00
T O T A L E	111.708.480,38	702.980,50	53.052.099,76	164.057.599,64	64.530.760,74	99.526.838,90

ALLEGATO N. 9

TRASFERIMENTI DALLA G. I. A. S.

DESCRIZIONE	CONSUNTIVO 2007 (1)	CONSUNTIVO 2006 (2)	DIFFERENZE (3)=(1-2)
Copertura degli oneri derivanti dall'applicazione alle pensioni con anzianità contributiva pari o superiore a 40 anni delle disposizioni in materia di cumulo con redditi da lavoro previste per le pensioni di vecchiaia di cui all'art. 77 della legge n. 448/1998.....	2.114.831,00	1.556.200,00	558.631,00
Copertura oneri per la minore aliquota contributiva dovuta dai coadiuvanti o coadiutori di età inferiore ai 21 anni, di cui all'art. 1, comma 2, legge n. 233 del 1990.....	1.582.105,66	1.940.744,34	-358.638,68
Copertura figurativa per periodi di astensione facoltativa per il diritto alla cura e alla formazione dei bambini nati dall'1.1.2000. (Congedi parentali, di cui all'art. 3, comma 1, della legge n. 53/2000).	453.397,51	438.348,37	15.049,14
Copertura delle minori entrate derivanti dalla modifica delle norme sul cumulo tra pensioni e redditi da lavoro, art. 72, legge n. 388/2000.....	13.774.419,00	13.937.121,00	-162.702,00
Copertura del mancato gettito contributivo per la riduzione del 50 per cento dei contributi sospesi per calamità dovuti dai soggetti interessati dalla proroga dello stato di emergenza nella provincia di Catania per l'anno 2006 di cui all'art. 1, comma 1011, della legge n. 296/2006	140.954,96	-	140.954,96
TOTALE	18.065.708,13	17.872.413,71	193.294,42

ALLEGATO N.10

SPESA PER PRESTAZIONI ISTITUZIONALI

DESCRIZIONE	CONSUMITIVO 2007			CONSLATIVO 2006 (dato economico)	DIFFERENZE (6)=(4-5)
	Impegnate nel 2007 (1)	Meno: rito al 31.12.2006 (2)	Più: rito al 31.12.2007 (3)		
A) RATE COMPLESSIVE LORDE DI PENSIONE a decennio:	8.734.887.820,63	42.714.660,00	48.915.276,00	8.196.820.910,45	544.247.526,18
- Integrazione al trattamento minimo assegno invalidità - Art.1, legge n.222/1984	32.136.933,41	-	-	33.044.640,53	-907.707,12
- Quota parte pensioni invalidità liquidate ante legge n. 222/1984	383.600.000,00	-	-	372.790.000,00	10.810.000,00
- Migliorazione sociale trattamenti minimi - Art.1, legge n.140/1985 e l. m. l.	68.579.212,82	-	-	81.108.276,91	-12.529.064,09
- Migliorazione sociale trattamenti minimi - Art. 38, lett.a) legge n. 449/2001	34.435.272,47	-	-	41.769.521,97	-7.334.249,50
- Assegni temporanei ai cittadini italiani rimpatriati dalla Libia - Art.18, D.L. n.622/1970	605.283,82	-	-	580.717,18	24.566,64
- Quota parte di ciascuna mensilità di pensione erogata - art. 37, 3 comma, lettera c), legge n.48/1989	426.490.000,00	-	-	414.470.000,00	12.020.000,00
- Migliorazione pensioni ex combattenti, artt.6 leggi n.140/1985 e n.544/1988	18.467.782,41	-	-	19.384.652,50	-916.870,09
- Oltre migliore percezione rate pensione - Art.11, c.5 legge 537/1993	17.126.384,00	-	-	17.336.915,00	-210.531,00
- Quota parte della integrazione al minimo delle pensioni conseguente alla modifica del limite di reddito - Art.11, c.38, legge n.537/1993	10.642.241,00	-	-	10.664.792,00	-22.551,00
- Rate di pensione concesse a pensionamenti anticipati	7.877.429,61	-	-	7.998.349,50	-120.919,89
- Quote pensioni differendi e periodi lavorativi prestati presso le FF.AA. alleate	356,00	-	-	366,00	-10,00
- Quote parte prestazioni pensionistiche erogate in regime di convenzione con l'Inps	115.553,00	-	-	112.409,00	3.144,00
- Quote parte prestazioni pensionistiche erogate in regime di convenzione con l'Inps	74.827,00	-	-	72.587,00	2.030,00
- Perquisizione automatica pensioni, al sensi art. 69, co.162, legge n.388/2000	4.973.296,00	-	-	3.825.612,00	1.147.684,00
- Rate di pensione a seguito totalizzazione periodi assicurativi - D.Lgs.n.42/2006 art. 73 della legge n. 388/2000	97.209,87	-	-	97.209,87	0,00
- Revisione normativa divieto cumulo tra pensioni reversibilità e rendita INAIL	1.193.451,00	-	-	1.160.975,00	32.476,00
- Prestazione aggiuntiva a favore titolari di pensione, art.5, co.1, legge n. 137/2004	80.211.164,86	-	-	80.211.164,86	0,00
- Oltre per modifica integrazione al trattamento minimo - Art.1 legge n. 305/2000	189.981,34	-	-	183.428,87	6.552,47
- Prestazione aggiuntiva a favore dei titolari di pensione al trattamento minimo, art. 70, comma 7, legge n. 388/2000	13.457.761,77	-	-	13.546.713,05	-88.951,28
- Migliorazione sociale trattamenti minimi reddenti - Art.19, co.3, legge n.189/2002	4.446,67	-	-	42.541,41	-38.094,74
Totale delle detrazioni	1.100.278.387,05	-	-	1.018.092.507,91	82.185.879,13
RATE DI PENSIONE A CARICO DELLA GESTIONE INDENNITA' AI SUPERSTITI ASSEgni DI CUI ALL'ART.15, LEGGE N.222/1984	7.634.589.433,58	42.714.660,00	48.915.276,00	7.176.728.402,59	462.061.647,05
- Indennità di maternità - LEGGE N.546/1987	1.101.475,23	-	-	1.901,26	-1.901,26
- Indennità di maternità - LEGGE N.546/1987	18.739.542,32	-	-	1.043.190,75	58.284,48
- Indennizzo Fondo RAZIONALIZZAZIONE RETE COMMERCIALE	8.096.140,25	-	-	20.040.244,47	-239.038,15
TOTALE A)	7.663.526.591,38	50.584.899,00	97.159.808,00	7.208.536.964,54	461.564.535,84
B) ONERE PREVENZIONE E CURA DELL'INVALIDITA'	513.120,94	-	-	443.874,59	69.246,35
TOTALE B)	513.120,94	-	-	443.874,59	69.246,35
SPESA PER PRESTAZIONI ISTITUZIONALI (A+B)	7.664.039.712,32	50.584.899,00	97.159.808,00	7.208.980.839,13	461.633.782,19

ALLEGATO N. 11

TRASFERIMENTI PASSIVI

DESCRIZIONE	CONSUNTIVO 2007 (1)	CONSUNTIVO 2006 (2)	DIFFERENZE (3)=(1-2)
A) TRASFERIMENTI ALLO STATO:			
Somme da trasferire al Ministero del Tesoro secondo il disposto dell'art.1 duodecies della legge n. 641/1978 (gia' contribuzione destinata all'ONPI).....	19.234.382,22	16.097.959,65	3.136.422,57
TOTALE A).....	19.234.382,22	16.097.959,65	3.136.422,57
B) TRASFERIMENTI AD ALTRI ENTI:			
Contributi a favore di Enti vari:			
- Istituti di patronato e assistenza sociale.....	14.549.578,88	12.210.007,18	2.339.571,70
- Istituto Italiano di medicina sociale.....	108.196,65	98.554,55	9.642,10
Valori di copertura di periodi assicurativi:			
-Trasferiti ad altri Enti di previdenza.....	9.180.024,94	8.185.171,72	994.853,22
TOTALE B).....	23.837.800,47	20.493.733,45	3.344.067,02
TOTALE (A+B).....	43.072.182,69	36.591.693,10	6.480.489,59

ALLEGATO N. 12

VARIAZIONI PATRIMONIALI STRAORDINARIE

DESCRIZIONE	CONSUNTIVO 2007 (1)	CONSUNTIVO 2006 (2)	DIFFERENZE (3)=(1-2)
Eliminazione di residui attivi per irrecuperabilità o insussistenza di crediti per contributi.....	232.899.243,73	245.404.639,26	-12.505.395,53
Insussistenza di residui per sanzioni civili, amministrative, multe e ammende.....	7.316.624,33	4.320.752,46	2.995.871,87
Perdita per accertata irrecuperabilità di crediti per prestazioni da recuperare.....	5.447.279,37	2.854.416,41	2.592.862,96
TOTALE	245.663.147,43	252.579.808,13	-6.916.660,70

PAGINA BIANCA

APPENDICE

EVOLUZIONE LEGISLATIVA E NORMATIVA

PAGINA BIANCA

La Gestione dei contributi e delle prestazioni previdenziali degli esercenti attività commerciali nell'anno 2007 ha continuato ad essere interessata dagli effetti della legge di riforma dei trattamenti pensionistici dei lavoratori autonomi del 2 agosto 1990, n. 233 e successive modificazioni ed integrazioni e dalle disposizioni legislative emanate in precedenza ed ampiamente commentate nelle relazioni ai bilanci precedenti.

Di seguito vengono riportate le norme più significative che hanno interessato la Gestione, nonché quelle di più recente emanazione.

Il decreto legislativo 30 aprile 1997, n. 184, ha previsto che l'autorizzazione ai versamenti volontari possa essere concessa solo a coloro che possono far valere tre anni di contribuzione nell'ultimo quinquennio, eliminando il requisito alternativo dei cinque anni di contribuzione nell'intera vita assicurativa.

Ha continuato a produrre effetti sulla Gestione l'applicazione della legge **8 agosto 1995, n. 335** e in particolare, l'articolo 3, commi 9 e 10, il quale ha modificato i termini di prescrizione per i contributi dovuti al Fondo pensioni lavoratori dipendenti e alle altre Gestioni pensionistiche obbligatorie: tali termini sono stabiliti in 10 anni dal 17 agosto 1995; in cinque anni dal 1° gennaio 1996. Sono, inoltre, stabiliti in 5 anni, dalla data di entrata in vigore della legge stessa, i termini di prescrizione di tutte le altre contribuzioni di previdenza e di assistenza sociale obbligatoria. I termini di prescrizione suddetti si applicano anche alle contribuzioni relative a periodi precedenti la data del 17 agosto 1995, ad eccezione dei casi di atti interruttivi già compiuti o di procedure iniziate nel rispetto delle norme preesistenti.

Il decreto legislativo 30 aprile 1997, n. 180, in attuazione della delega conferita dall'art. 1, comma 24, della legge n. 335/1995, prevede l'opzione per la liquidazione del trattamento pensionistico esclusivamente con le regole del sistema contributivo, in favore di coloro che possono far valere almeno 15 anni complessivi di contributi, di cui almeno cinque nel nuovo sistema. Di fatto tale opzione si è potuta esercitare solo a partire dal 2001.

L'andamento della Gestione è stato influenzato dagli effetti dell'applicazione dell'articolo 59, comma 15, della legge **27 dicembre 1997, n. 449**, che ha disposto, con decorrenza 1 gennaio 1998, che il contributo previdenziale dovuto dai lavoratori autonomi ultra sessantacinquenni già pensionati può essere, a richiesta, applicato nella misura ridotta del 50 per cento.

Ai sensi della medesima disposizione, per i lavoratori per i quali

la pensione è liquidata in tutto o in parte con il sistema retributivo, il relativo supplemento di pensione è corrispondentemente ridotto della metà.

La riduzione in parola, si riferisce ai contributi pensionistici, con esclusione della contribuzione per la tutela della maternità, dovuti, per gli anni 1998 e seguenti, sia sul minimale di reddito che sulla quota eccedente il minimale.

La **legge 23 dicembre 1998, n. 448** (collegato alla finanziaria 1999), ha previsto:

- all'**articolo 34**, con effetto dal 1° gennaio 1999, che gli aumenti di perequazione automatica a titolari di più trattamenti pensionistici vengano attribuiti su ciascun trattamento, in misura proporzionale all'ammontare del trattamento da rivalutare rispetto all'ammontare complessivo;
- all'**articolo 77**, in materia di cumulo tra pensioni e redditi da lavoro, per le pensioni di anzianità liquidate con anzianità contributiva pari o superiore a 40 anni, l'applicazione delle disposizioni vigenti per le pensioni di vecchiaia. Il maggior onere per la Gestione è stato posto a carico della Gestione degli interventi assistenziali e di sostegno alle gestioni previdenziali.

La **legge 23 dicembre 1999, n. 488**, all'**articolo 49**, ha ridotto, a decorrere dal 1° luglio 2000, il contributo per l'indennità di maternità, portandolo a Euro 7,49 annue e, contemporaneamente, ha diminuito gli oneri delle prestazioni di maternità a carico della Gestione.

La **legge 23 dicembre 2000, n. 388** (legge finanziaria 2001) ha previsto:

- all'**articolo 69**, nuove disposizioni relative al sistema pensionistico e, in particolare, ai:
 - **commi 1 e 2**, a decorrere dal 1 gennaio 2001, la modifica della rivalutazione automatica delle pensioni che è applicata nella misura del 100 per cento per le fasce di importo fino a tre volte il trattamento minimo INPS, del 90 per cento per le fasce d'importo compreso tra tre volte e cinque volte il minimo, del 75 per cento per le fasce d'importo superiori a cinque volte il minimo. Con la stessa decorrenza viene modificato da 3 a 2 anni il periodo di riferimento della perequazione per le pensioni d'importo compreso tra cinque a otto volte il minimo;
 - **commi 3 e 4**, l'aumento delle maggiorazioni sociali ai titolari di pensioni che siano almeno ultrasessantenni e siano in possesso

di redditi non superiori ai limiti di legge, in misura diversificata secondo l'età del pensionato;

- all'articolo 71, la totalizzazione dei periodi assicurativi per i lavoratori che non hanno maturato il diritto a pensione in alcuna forma dell'AGO e delle forme esclusive e sostitutive della stessa. Con D. I. del 7 febbraio 2003, n. 57 è stato emanato il regolamento di attuazione del predetto articolo e, quindi, a questi lavoratori è data facoltà di cumulare i vari periodi assicurativi per il conseguimento della pensione di vecchiaia e dei trattamenti di inabilità. Tali trattamenti costituiscono quote di un'unica pensione per la quale è prevista l'integrazione al minimo secondo l'ordinamento e con onere a carico della Gestione che eroga la quota di importo più elevato;
- all'articolo 72, la totale cumulabilità con i redditi da lavoro delle pensioni di vecchiaia e delle pensioni liquidate con anzianità contributiva pari o superiore a 40 anni, nonché la parziale cumulabilità per le pensioni di anzianità, di invalidità e degli assegni di invalidità nella misura del 70 per cento dell'importo eccedente il trattamento minimo;
- all'articolo 73, l'eliminazione del divieto di cumulo tra rendita ai superstiti INAIL e trattamento di reversibilità INPS, con decorrenza dal 1° luglio 2001;

La legge 28 dicembre 2001, n. 448 (legge finanziaria 2002) riguarda:

- all'articolo 38, comma 1, l'incremento, a decorrere dal 1° gennaio 2002, a favore dei soggetti di età pari o superiore a settanta anni e fino a garantire un reddito proprio pari a 516,46 euro al mese per tredici mensilità, delle maggiorazioni sociali dei trattamenti pensionistici, con modalità diverse legate all'età e al reddito posseduto;
- all'articolo 43, la definitiva riduzione del contributo per la tutela di maternità, di cui all'articolo 82 del decreto legislativo 26 marzo 2001, n. 151;

La legge 27 dicembre 2002, n. 289 (legge finanziaria 2003) ha previsto:

- all'articolo 38, comma 9, in favore dei cittadini italiani residenti all'estero, l'incremento della maggiorazione sociale, di cui all'articolo 1 della legge n. 544/1988, a decorrere dal 1° gennaio

2003, nel rispetto delle condizioni dell'articolo 38 della legge n. 448/2001, previa verifica della condizione reddituale. Tale incremento deve garantire un potere di acquisto equivalente a quello conseguibile in Italia con 516,46 euro mensili per tredici mensilità, tenendo conto del costo della vita nei rispettivi Paesi di residenza;

- all'articolo 44, comma 1, a decorrere dal 1° gennaio 2003, la totale cumulabilità tra redditi da lavoro autonomo e dipendente e pensioni di anzianità a carico dell'assicurazione generale obbligatoria e delle forme sostitutive, esclusive ed esonerative della medesima, in presenza di una anzianità contributiva pari o superiore a 37 anni e a condizione che il lavoratore abbia compiuto 58 anni di età all'atto del pensionamento.

Le modifiche introdotte dalla legge 24 novembre 2003, n. 326 prevedono all'articolo 44, comma 2, che i produttori di terzo e quarto gruppo di cui agli articoli 5 e 6 del contratto collettivo per la disciplina dei rapporti fra agenti e produttori di assicurazione, siano iscritti, con effetto da 1° gennaio 2004, nella Gestione previdenziale dei commercianti con l'obbligo di versamento dei contributi previsti sulla base del reddito effettivamente conseguito, senza l'applicazione delle disposizioni sul minimale imponibile;

La legge 3 agosto 2004, n. 206, intitolata "Nuove norme in favore delle vittime del terrorismo e delle stragi di tale matrice" stabilisce:

- all'articolo 1, comma 1, che le disposizioni della presente legge si applicano a tutte le vittime degli atti di terrorismo e delle stragi di tale matrice, compiuti sul territorio nazionale o extranazionale, se coinvolgenti cittadini italiani nonché ai loro familiari superstiti;
- all'articolo 2, comma 1, che ai fini della liquidazione della pensione e dell'indennità di fine rapporto o altro trattamento equipollente a chiunque subisca o abbia subito un'invalidità permanente di qualsiasi entità e grado in conseguenza di atti di terrorismo e delle stragi di tale matrice, nonché alle vedove e agli orfani, si applica l'articolo 2 della legge 24 maggio 1970, n. 336, e successive modificazioni;
- all'articolo 2, comma 2, che è riconosciuto il diritto ad una maggiorazione della misura della pensione e ai relativi benefici sulla base dei criteri indicati dalla presente legge per coloro che sono stati collocati a riposo alla data di entrata in vigore della

presente legge;

- all'articolo 2, comma 3, che sono fatti salvi i trattamenti pensionistici di maggior favore derivanti da iscrizioni assicurative obbligatorie di lavoratori dipendenti, autonomi o liberi professionisti;
- all'articolo 3, comma 1, che a tutti coloro che hanno subito un'invalidità permanente inferiore all'80 per cento della capacità lavorativa, causata da atti di terrorismo e dalle stragi di tale matrice, è riconosciuto un aumento figurativo di dieci anni di versamenti contributivi utili ad aumentare, per una pari durata, l'anzianità pensionistica maturata, la misura della pensione, nonché il trattamento di fine rapporto o altro trattamento equipollente;
- all'articolo 4, comma 1, che coloro che hanno subito un'invalidità permanente pari o superiore all'80 per cento della capacità lavorativa, causata da atti di terrorismo e dalle stragi di tale matrice, sono equiparati, ad ogni effetto di legge, ai grandi invalidi di guerra di cui all'articolo 14 del testo unico di cui al decreto del Presidente della Repubblica 23 dicembre 1978, n. 915;
- all'articolo 4, comma 2, che in favore di tali soggetti è riconosciuto il diritto immediato alla pensione diretta, calcolata in base all'ultima retribuzione percepita integralmente dall'avente diritto e rideterminata secondo le previsioni di cui all'articolo 2, comma 2. Tali criteri si applicano anche per la determinazione della misura della pensione di reversibilità o indiretta in favore dei superstiti in caso di morte della vittima di atti di terrorismo e delle stragi di tale matrice; tali pensioni non sono decurtabili ad ogni effetto di legge;
- all'articolo 5, comma 1, il riconoscimento di una elargizione ivi indicata;
- all'articolo 5, comma 4, che in caso di decesso dei soggetti di cui al comma 3, ai superstiti aventi diritto alla pensione di reversibilità sono attribuite due annualità, comprensive della tredicesima mensilità, del suddetto trattamento pensionistico limitatamente al coniuge superstite, ai figli minori, ai figli maggiorenni, ai genitori e ai fratelli e alle sorelle, se conviventi e a carico;
- all'articolo 6, comma 1, che le percentuali di invalidità già

riconosciute e indennizzate in base ai criteri e alle disposizioni della normativa vigente alla data di entrata in vigore della presente legge sono rivalutate tenendo conto dell'eventuale intercorso aggravamento fisico e del riconoscimento del danno biologico e morale;

- all'**articolo 7, comma 1**, che ai pensionati vittime di atti di terrorismo e delle stragi di tale matrice e al loro superstiti è assicurato l'adeguamento costante della misura delle relative pensioni al trattamento in godimento dei lavoratori in attività nelle corrispondenti posizioni economiche e con pari anzianità;
- all'**articolo 15, comma 1**, che i benefici di cui alla presente legge si applicano agli eventi verificatesi sul territorio nazionale a decorrere dal 1° gennaio 1961, e al **comma 2**, che per gli eventi coinvolgenti cittadini italiani verificatesi all'estero tali benefici si applicano a decorrere dal 1° gennaio 2003;
- all'**articolo 16**, che gli oneri derivanti dall'applicazione della citata legge sono posti a carico dello Stato.

Le modifiche introdotte dalla **legge 30 dicembre 2004, n. 311** prevedono, al **comma 272 dell'articolo unico**, la proroga della concessione dell'indennizzo di cui all'articolo 1 del decreto legislativo n. 207/1996 per la cessazione definitiva dell'attività commerciale in favore degli esercenti che ne hanno i requisiti nel periodo compreso tra il 1° gennaio 2005 ed il 31 dicembre 2007. La relativa aliquota, dovuta dagli iscritti alla Gestione, ai sensi dell'articolo 5 del citato decreto legislativo, è prorogata fino al 31 dicembre 2009. Le domande di cui all'articolo 7 dello stesso decreto legislativo possono, invece, essere presentate dagli aventi diritto entro il 31 gennaio 2008.

Le modifiche introdotte dalla **legge 23 dicembre 2005, n. 266** prevedono:

- ai **commi 48 e 49**, la specifica imputazione degli accantonamenti da riversare, a carico di ciascun ente previdenziale pubblico, relativamente alle minori spese per consumi intermedi, a favore del bilancio dello Stato entro il 30 giugno 2006, secondo quanto già previsto dal D.L. 6 settembre 2002, n. 194 e dal decreto legge 12 luglio 2004, n. 168;
- al **comma 186**, per il personale dipendente da amministrazioni pubbliche diverse da quelle statali gli oneri derivanti dai rinnovi contrattuali per il biennio 2006-2008 sono posti a carico dei rispettivi bilanci;

- ai **commi da 263 a 266**, il trasferimento all'INPS, dal bilancio dello Stato, della somma a titolo di adeguamento Istat della quota assistenziale dei trattamenti pensionistici;
- al **comma 374**, la sostituzione del comma 8 dell'articolo 44 del decreto legge 30 settembre 2003, n. 269, convertito in legge, con modificazioni, dalla legge 24 novembre 2003, n. 326 e che, a decorrere dal 1° gennaio 2006, le domande di iscrizione presentate dalle imprese artigiane e da quelle esercenti attività commerciali alle Camere di Commercio, Industria, Artigianato e Agricoltura, abbiano effetto anche ai fini dell'iscrizione agli Enti previdenziali e del pagamento dei contributi dovuti dagli stessi;
- ai **commi 523 e 524**, il potenziamento dell'azione di vigilanza in materia di lavoro e legislazione sociale, attraverso la realizzazione di piani di intervento finalizzati al contrasto del lavoro sommerso e irregolare nei settori a maggior rischio di evasione contributiva e attraverso l'incremento dell'impiego del personale ispettivo in misura non inferiore al 20 per cento medio annuo rispetto a quanto pianificato per il 2005.

L'articolo 1 del decreto legislativo 2 febbraio 2006, n. 42, contenente disposizioni in materia di totalizzazione dei periodi assicurativi, prevede:

- al **comma 1**, che ferme restando le vigenti disposizioni in materia di ricongiunzione dei periodi assicurativi, agli iscritti a due o più forme di assicurazione obbligatoria per invalidità, vecchiaia e superstiti alle forme sostitutive, esclusive ed esonerative della medesima, nonché alle forme pensionistiche obbligatorie gestite dagli enti di cui al decreto legislativo 30 giugno 1994, n. 509 e 10 febbraio 1996, n. 103, che non siano già titolari di trattamento pensionistico autonomo presso una delle predette gestioni, è data facoltà di cumulare i periodi assicurativi non coincidenti, di durata non inferiore a sei anni, al fine del conseguimento di un'unica pensione;
- al **comma 2**, che la facoltà di cui al comma 1 può essere esercitata a condizione che il soggetto interessato abbia compiuto il sessantacinquesimo anno di età e possa far valere un'anzianità contributiva pari almeno a venti anni, ovvero, indipendentemente dall'età anagrafica, abbia accumulato un'anzianità contributiva non inferiore a quarant'anni ed inoltre, che sussistano gli ulteriori requisiti, diversi da quelli di età ed anzianità contributiva, previsti dai rispettivi ordinamenti per l'accesso alla pensione di vecchiaia.

Le modifiche introdotte dall'**articolo 1 della legge 27 dicembre**

2006, n. 296 (finanziaria 2007) prevedono:

- ai **commi 742, 743 e 744**, l'adeguamento per l'anno 2007 dei trasferimenti dovuti dallo Stato alle gestioni previdenziali, ai sensi, rispettivamente, dell'articolo 37, comma 3, lettera c), della legge 9 marzo 1989, n. 88 e successive modificazioni e dell'articolo 59, comma 34, della legge 27 dicembre 1997, n. 449;
- al **comma 745**, la modifica dell'articolo 3, comma 2, della legge 8 agosto 1995, n. 335, sostituendo i tre criteri di ripartizione dell'importo globale trasferito dallo Stato alle gestioni previdenziali con un unico criterio "del rapporto tra contribuzione e prestazioni con l'applicazione di aliquote contributive non inferiori alla media, ponderata agli iscritti, delle aliquote vigenti nei regimi interessati";
- al **comma 746**, la sostituzione del quinto periodo del comma 34 dell'articolo 59 della legge 27 dicembre 1997, n. 449 e successive modificazioni in: "Sono altresì escluse dal predetto procedimento le quote assegnate alle gestioni di cui agli articoli 21, 28, 31 e 34 della legge 9 marzo 1989, n. 88 (Fpld, coltivatori diretti, mezzadri e coloni, artigiani e commercianti), per un importo pari al 50 per cento di quello definito con legge 23 dicembre 1996, n. 663, e successive modificazioni, rivalutato, a decorrere dall'anno 1997, in misura proporzionale al complessivo incremento dei trasferimenti stabiliti annualmente con legge finanziaria, ai sensi dell'articolo 37, comma 5, della legge 9 marzo 1989, n. 88, e successive modificazioni, e annualmente adeguato secondo i medesimi criteri";
- al **comma 768**, l'aumento, dal 1° gennaio 2007, delle aliquote contributive per il finanziamento delle gestioni pensionistiche dei lavoratori artigiani e commercianti iscritti alle gestioni autonome dell'INPS, in misura pari al 19,5 per cento. A decorrere dal 1° gennaio 2008, le predette aliquote sono elevate al 20 per cento. A seguito di tale disposizione viene superata l'elevazione di 0,2 punti percentuali, fino al raggiungimento del 19 per cento, stabilita dall'articolo 59, comma 15, della legge 27 dicembre 1997, n. 449;
- al **comma 783**, che la decorrenza degli interessi legali per prestazioni previdenziali e assistenziali inizia dalla data del perfezionamento della domanda, completa di tutti gli atti, documenti ed altri elementi necessari per l'avvio del procedimento. Gli enti indicano, p.eventivamente, attraverso idonei strumenti di pubblicità, l'elenco completo della documentazione necessaria al fine dell'esame della domanda;
- ai **commi 794 e 795**, la modifica dell'articolo 3 della legge 3 agosto

2006, n. 296 (finanziaria 2007) prevedono:

- ai **commi 742, 743 e 744**, l'adeguamento per l'anno 2007 dei trasferimenti dovuti dallo Stato alle gestioni previdenziali, ai sensi, rispettivamente, dell'articolo 37, comma 3, lettera c), della legge 9 marzo 1989, n. 88 e successive modificazioni e dell'articolo 59, comma 34, della legge 27 dicembre 1997, n. 449;
- al **comma 745**, la modifica dell'articolo 3, comma 2, della legge 8 agosto 1995, n. 335, sostituendo i tre criteri di ripartizione dell'importo globale trasferito dallo Stato alle gestioni previdenziali con un unico criterio "del rapporto tra contribuzione e prestazioni con l'applicazione di aliquote contributive non inferiori alla media, ponderata agli iscritti, delle aliquote vigenti nei regimi interessati";
- al **comma 746**, la sostituzione del quinto periodo del comma 34 dell'articolo 59 della legge 27 dicembre 1997, n. 449 e successive modificazioni in: "Sono altresì escluse dal predetto procedimento le quote assegnate alle gestioni di cui agli articoli 21, 28, 31 e 34 della legge 9 marzo 1989, n. 88 (Fpld, coltivatori diretti, mezzadri e coloni, artigiani e commercianti), per un importo pari al 50 per cento di quello definito con legge 23 dicembre 1996, n. 663, e successive modificazioni, rivalutato, a decorrere dall'anno 1997, in misura proporzionale al complessivo incremento dei trasferimenti stabiliti annualmente con legge finanziaria, ai sensi dell'articolo 37, comma 5, della legge 9 marzo 1989, n. 88, e successive modificazioni, e annualmente adeguato secondo i medesimi criteri";
- al **comma 768**, l'aumento, dal 1° gennaio 2007, delle aliquote contributive per il finanziamento delle gestioni pensionistiche dei lavoratori artigiani e commercianti iscritti alle gestioni autonome dell'INPS, in misura pari al 19,5 per cento. A decorrere dal 1° gennaio 2008, le predette aliquote sono elevate al 20 per cento. A seguito di tale disposizione viene superata l'elevazione di 0,2 punti percentuali, fino al raggiungimento del 19 per cento, stabilita dall'articolo 59, comma 15, della legge 27 dicembre 1997, n. 449;
- al **comma 783**, che la decorrenza degli interessi legali per prestazioni previdenziali e assistenziali inizia dalla data del perfezionamento della domanda, completa di tutti gli atti, documenti ed altri elementi necessari per l'avvio del procedimento. Gli enti indicano, p. eventualmente, attraverso idonei strumenti di pubblicità, l'elenco completo della documentazione necessaria al fine dell'esame della domanda;
- ai **commi 794 e 795**, la modifica dell'articolo 3 della legge 3 agosto

2004, n. 206 che reca provvidenze per le vittime del terrorismo, stabilendo che l'accredito contributivo figurativo spetta a tutti coloro che, a seguito di atti terroristici, abbiano subito una invalidità permanente di qualsiasi entità e grado e che il beneficio si estende ai familiari delle vittime degli atti di terrorismo, anche superstiti, limitatamente al coniuge ed ai figli anche maggiorenni ed in mancanza, ai genitori. Tale beneficio spetta anche sulla pensione diretta percepita da tali soggetti.

- al **comma 1270**, che i benefici per le vittime del terrorismo, previsti dalla legge n. 206/2004, vengano estesi anche ai familiari delle vittime del disastro aereo di Ustica del 1980 e ai familiari delle vittime e alle vittime superstiti della cosiddetta "banda della Uno bianca". Ai beneficiari vanno compensate le somme già percepite.

La legge 3 agosto 2007, n. 127, di conversione del decreto legge 2 luglio 2007, n. 81, recante "Disposizioni urgenti in materia finanziaria", dispone:

- al **comma 1, dell'articolo 5**, che a decorrere dall'anno 2007, a favore dei soggetti con età pari o superiore a sessantaquattro anni e che siano titolari di uno o più trattamenti pensionistici a carico dell'assicurazione generale obbligatoria e delle forme sostitutive, esclusive ed esonerative, gestite da enti pubblici di previdenza obbligatoria, è corrisposta una somma aggiuntiva determinata come indicato nella tabella A allegata al decreto in funzione dell'anzianità contributiva complessiva e della gestione di appartenenza a carico della quale è liquidato il trattamento principale. Se il soggetto è titolare sia di pensione diretta sia di pensione ai superstiti, si tiene conto della sola anzianità contributiva relativa ai trattamenti diretti. Se il soggetto è titolare solo di pensione ai superstiti l'anzianità contributiva complessiva è computata al 60 per cento, ovvero alla diversa percentuale riconosciuta dall'ordinamento per la determinazione del predetto trattamento pensionistico. Tale somma aggiuntiva è corrisposta dall'INPS, con riferimento all'anno 2007, in sede di erogazione della mensilità di novembre ovvero della tredicesima mensilità e, dall'anno 2008, in sede di erogazione della mensilità di luglio ovvero dell'ultima mensilità corrisposta nell'anno e spetta a condizione che il soggetto non possieda un reddito complessivo individuale relativo all'anno stesso superiore a una volta e mezza il trattamento minimo annuo del Fondo pensioni lavoratori dipendenti. Agli effetti delle disposizioni del presente comma, si tiene conto dei redditi di qualsiasi natura, compresi i redditi esenti da imposte e quelli soggetti a ritenuta alla fonte a titolo di imposta o ad imposta sostitutiva, ad eccezione sia dei redditi derivanti dall'assegno per il nucleo familiare ovvero dagli

assegni familiari e dall'indennità di accompagnamento, sia del reddito della casa di abitazione, dei trattamenti di fine rapporto comunque denominati e delle competenze arretrate sottoposte a tassazione separata;

- al **comma 2, dell'articolo 5**, che nei confronti dei soggetti che soddisfano le condizioni di cui al comma 1 e per i quali l'importo complessivo annuo dei trattamenti pensionistici, al netto dei trattamenti di famiglia, risulti superiore al limite reddituale di cui allo stesso comma 1 e inferiore al limite costituito dal predetto limite reddituale incrementato della somma aggiuntiva stessa che viene corrisposta fino a concorrenza del predetto limite;
- al **comma 4, dell'articolo 5**, che la somma aggiuntiva non costituisce reddito né ai fini della corresponsione di prestazioni previdenziali ed assistenziali, con esclusione dell'anno 2008, per un importo pari a 156 euro, dell'incremento delle maggiorazioni sociali di cui all'articolo 38 della legge 28 dicembre 2001, n. 448;
- al **comma 1, dell'articolo 17**, che gli oneri derivanti dall'attuazione del richiamato articolo 5 sono posti a carico dello Stato.

Il decreto del ministero dell'economia e delle finanze del 19 novembre 2007, ha fissato nella misura definitiva del 2,0 per cento la percentuale di variazione per il calcolo della perequazione delle pensioni per l'anno 2006 (**articolo 1**), e ha determinato, dal 1° gennaio 2008, in misura pari all'1,6 per cento, salvo conguaglio da effettuarsi per l'anno successivo, la percentuale di variazione per il calcolo della perequazione delle pensioni per l'anno 2007 (**articolo 2**).

La **legge 29 novembre 2007, n. 222**, "Interventi urgenti in materia economico-finanziaria, per lo sviluppo e l'equità sociale", all'**articolo 34** reca disposizioni in favore delle vittime del dovere a causa di azioni criminose e alle vittime della criminalità organizzata, nonché ai loro familiari superstiti e reca altresì ulteriori disposizioni a favore delle vittime del terrorismo. Gli enti previdenziali provvedono al pagamento dei benefici economici in favore dei propri iscritti e sono tenuti a rendicontare al Ministero dell'interno tali pagamenti ai fini del rimborso da parte del medesimo Ministero. In particolare, ai lavoratori autonomi e ai liberi professionisti spetta, a titolo di trattamento equipollente al trattamento di fine rapporto, un'indennità calcolata applicando l'aliquota del 6,91 per cento ad un importo pari a dieci volte la media dei redditi da lavoro autonomo ovvero libero professionale degli ultimi cinque anni di contribuzione, rivalutati ai sensi dell'**articolo 3, comma 5, del decreto legislativo 30 dicembre 1992, n. 503**, aumentata del 7,5 per cento. La predetta indennità è determinata ed erogata in unica soluzione nell'anno di decorrenza della pensione.

PAGINA BIANCA

**ISTITUTO NAZIONALE DELLA PREVIDENZA SOCIALE
SEDE CENTRALE ROMA**

**GESTIONE PER LA TUTELA PREVIDENZIALE
DEI SOGGETTI CHE ESERCITANO PER PROFESSIONE ABITUALE,
ANCORCHE' NON ESCLUSIVA, ATTIVITA' DI LAVORO AUTONOMO**

RENDICONTO DELL'ANNO 2007

PAGINA BIANCA

RELAZIONE DEL DIRETTORE GENERALE

Il bilancio consuntivo dell'anno 2007 della Gestione per la tutela previdenziale dei soggetti che esercitano per professione abituale, ancorché non esclusiva, attività di lavoro autonomo, che è stato redatto secondo gli schemi allegati al D.P.R. n. 97 del 27 febbraio 2003 - *Regolamento concernente l'amministrazione e la contabilità degli enti pubblici di cui alla legge 20 marzo 1975, n. 70* - presenta un positivo risultato di esercizio pari a 7.542 mln.

Per effetto di tale risultato l'avanzo patrimoniale al 31 dicembre 2007 passa da 32.904 mln a 40.446 mln.

Per una visione immediata dell'andamento della Gestione, nel prospetto che segue vengono riportate le risultanze sintetiche relative all'ultimo quinquennio.

RISULTATO DI ESERCIZIO E SITUAZIONE PATRIMONIALE

(in mln)

ANNO	RISULTATO DI ESERCIZIO	SITUAZIONE PATRIMONIALE AL 31 DICEMBRE
2003	3.609	18.244
2004	4.419	22.686
2005	4.711	27.397
2006	5.507	32.904
2007	7.542	40.446

Per favorire il commento delle principali poste di bilancio, nella pagina seguente viene riportato un prospetto nel quale risultano indicati i dati complessivi della Gestione relativi:

- **ai “valori economici” delle entrate e delle uscite accertati per il 2007 raffrontati con i corrispondenti dati accertati per l’anno 2006;**
- **alla situazione patrimoniale risultante all’inizio e alla fine degli anni 2006 e 2007.**

SINTESI DELLA SITUAZIONE ECONOMICA E PATRIMONIALE

DESCRIZIONE	CONSUNTIVO 2007	CONSUNTIVO 2006	DIFFERENZE
	(in migliaia)		
AVANZO PATRIMONIALE ALL'INIZIO DELL'ESERCIZIO.....	32.903.675	27.397.060	5.506.615
VALORE DELLA PRODUZIONE			
PROVENTI E CORRISPETTIVI PER LA PRODUZIONE DELLE PRESTAZIONI E/O SERVIZI			
Uliquote contributive a carico dei datori di lavoro e/o degli iscritti	6.303.301	4.647.199	1.656.102
Quote di partecipazione degli iscritti all'onere di specifiche gestioni.....	7.803	4.659	3.144
Poste correttive e compensative di entrate correnti - Rimborso di contributi	-31.795	-31.302	-493
Totale proventi e corrispettivi per la produzione delle prestazioni e/o servizi	6.279.309	4.620.556	1.658.753
ALTRI RICAVI E PROVENTI			
Entrate non classificabili in altre voci	34.711	2.943	31.768
Totale altri ricavi e proventi	34.711	2.943	31.768
TOTALE VALORE DELLA PRODUZIONE (A).....	6.314.020	4.623.499	1.690.521
COSTO DELLA PRODUZIONE			
COSTI PER ACQUISTO MATERIE PRIME, SUSSIDIARIE, DI CONSUMO E MERCI			
Spese per prestazioni	-234.993	-162.001	-72.992
Poste correttive e compensative di spese correnti - Recupero prestazioni	1.794	1.279	515
ACCANTONAMENTI AI FONDI PER ONERI			
Assegnazione al Fondo accantonamento dei proventi di cui all'art.44, legge n.289/2002.....	-116	-179	63
ONERI DIVERSI DI GESTIONE			
Trasferimenti passivi	-13.443	-10.393	-3.050
Spese non classificabili in altre voci	-33	-28	-5
Spese di amministrazione	-19.752	-19.389	-363
Oneri per il trasferimento allo Stato di economie di spese di amministrazione.....	-3	-701	698
TOTALE COSTI DELLA PRODUZIONE (B).....	-266.546	-191.412	-75.134
DIFFERENZA TRA VALORE E COSTI DELLA PRODUZIONE (A) - (B)..	6.047.474	4.432.087	1.615.387
PROVENTI E ONERI FINANZIARI			
ALTRI PROVENTI FINANZIARI			
Redditi e proventi patrimoniali	2	2	-
Interessi attivi sul conto corrente con l'INPS	1.497.868	1.077.225	420.643
Canone d'uso netto degli immobili strumentali.....	23	26	-3
Interessi passivi ed altri oneri finanziari	-631	-596	-35
Totale proventi e oneri finanziari	1.497.262	1.076.657	420.605
PROVENTI E ONERI STRAORDINARI			
PROVENTI STRAORDINARI			
Sopravvenienze attive, insussistenze passive	28	113	-85
RISULTATO PRIMA DELLE IMPOSTE	7.544.764	5.508.857	2.035.907
IMPOSTE DELL'ESERCIZIO			
Oneri tributari.....	-2.567	-2.242	-325
RISULTATO D'ESERCIZIO.....	7.542.197	5.506.615	2.035.582
AVANZO PATRIMONIALE AL TERMINE DELL'ESERCIZIO.....	40.445.872	32.903.675	7.542.197

Nel rinviare ad apposita appendice il commento concernente l'evoluzione del quadro normativo che ha caratterizzato la Gestione nell'esercizio 2007, di seguito si forniscono alcune delucidazioni relative alle partite di entrata e di uscita maggiormente significative.

VALORE DELLA PRODUZIONE – 6.314 mln

Proventi e corrispettivi per la produzione delle prestazioni e/o servizi – Le "Aliquote contributive a carico dei datori di lavoro e/o degli iscritti" ammontano a 6.303 mln, con un aumento di 1.656 mln rispetto al 2006.

Sulla quantificazione dei contributi ha inciso:

- l'incremento dell'aliquota contributiva che, complessivamente, è stata determinata, per l'anno 2007, nella misura del 23,50 per cento (23,72 per cento dal 7 novembre 2007) a cui sono stati assoggettati tutti i soggetti iscritti alla Gestione privi di un'altra tutela previdenziale obbligatoria;
- l'aumento del limite massimo di reddito imponibile che, per l'anno in corso, è stato rivalutato, sulla base dell'indice dei prezzi al consumo per le famiglie di operai ed impiegati, in euro 87.187 (euro 85.478 nel 2006);
- l'aumento del numero dei contribuenti iscritti alla Gestione che passa da 1.789.000 del 2006 a 1.808.000 del 2007 (+ 19.000 unità), suddivisi in 1.589.000 collaboratori e 219.000 professionisti.

Il complessivo gettito contributivo viene analizzato nell'allegato n. 2.

Le "Quote di partecipazione degli iscritti all'onere della Gestione", accertate in 8 mln, riguardano, soprattutto, i proventi per divieto di cumulo fra pensioni e redditi da lavoro (4 mln), i valori di riscatto per il periodo del corso legale di laurea (2 mln) e i valori di riscatto diversi per periodi scoperti di assicurazione (2 mln). Il dettaglio delle voci e degli importi è riscontrabile nell'allegato n. 3.

A rettifica dei proventi suddetti vengono indicate le *"Poste correttive e compensative di entrate correnti"* che, accertate in 32 mln, riguardano quasi esclusivamente i rimborsi di contributi.

Altri ricavi e proventi – Si riferiscono alle *"Entrate non classificabili in altre voci"* che, complessivamente, ammontano a 35 mln e interessano, maggiormente, gli Interessi di dilazione e differimento per 3 mln, e i Trasferimenti dalla Gestione degli interventi assistenziali e di sostegno alle gestioni previdenziali per 31 mln (allegato n. 4) più, infine, altre voci di minore importo.

COSTO DELLA PRODUZIONE – 267 mln

Costi per acquisto materie prime, sussidiarie, di consumo e merci – Le *"Spese per prestazioni"*, illustrate nell'allegato n. 5, risultano impegnate nel complesso per 235 mln (+ 73 mln rispetto al consuntivo 2006). Esse si riferiscono, in gran parte, alle rate di pensione a carico della Gestione per 180 mln (+ 60 mln rispetto al 2006) e alle prestazioni non pensionistiche per 55 mln (43 mln nel 2006). Nello stesso allegato figura l'apporto dello Stato alla Gestione a titolo di oneri non previdenziali che, per l'anno 2007, risulta di circa 1 mln.

A temperamento della suindicata voce vengono indicate le *"Poste correttive e compensative di spese correnti"* che, imposte per 2 mln, si riferiscono ai recuperi di prestazioni pensionistiche e temporanee.

Nei prospetti che seguono si riportano, rispettivamente, i dati riguardanti il numero delle pensioni liquidate negli anni 2006 e 2007, il relativo onere complessivo e l'importo medio delle stesse e i dati relativi al numero delle pensioni esistenti alla fine degli anni 2006 e 2007, il relativo importo complessivo lordo e medio, suddivisi per categoria.

PENSIONI LIQUIDATE NEGLI ANNI 2006 E 2007
(in unità di Euro)

ANNO	CATEGORIA	NUMERO	IMPORTO ANNUO	IMPORTO MEDIO ANNUO
2006	Vecchiaia.....	41.088	40.432.780	984
	Invalidità.....	244	591.831	2.426
	Superstiti.....	1.607	1.210.412	753
	Totale.....	42.939	42.235.043	984
2007	Vecchiaia.....	37.114	45.377.015	1.223
	Invalidità.....	249	608.842	2.445
	Superstiti.....	1.875	1.595.015	851
	Totale.....	39.238	47.580.872	1.213

PENSIONI ESISTENTI ALLA FINE DEGLI ANNI 2006 E 2007
(in unità di Euro)

ANNO	CATEGORIA	NUMERO	IMPORTO ANNUO	IMPORTO MEDIO ANNUO
2006	Vecchiaia.....	113.334	109.545.246	967
	Invalidità.....	591	1.295.553	2.192
	Superstiti.....	6.139	3.849.567	627
	Totale.....	120.064	114.690.366	955
2007	Vecchiaia.....	149.243	162.164.457	1.087
	Invalidità.....	730	1.644.263	2.252
	Superstiti.....	7.968	5.503.597	691
	Totale.....	157.941	169.312.317	1.072

Accantonamenti ai Fondi per oneri – Le somme trasferite alla Gestione ai sensi dell'articolo 44, commi 2 e 3, della legge n. 289/2002, vengono accantonate in un apposito Fondo in attesa del decreto interministeriale che ne stabilisca i criteri di erogazione (0,116 mln).

Oneri diversi di gestione – Riguardano principalmente:

- "*Trasferimenti passivi*" per 13 mln, con un incremento di 3 mln rispetto all'anno 2006, si riferiscono al finanziamento a favore degli Istituti di patronato e assistenza sociale, nonché all'Istituto affari sociali;
- "*Spese di amministrazione*" per 20 mln, non presentano scostamenti di rilievo e rappresentano la quota parte delle spese di amministrazione complessive dell'Istituto attribuite alla Gestione in base ai criteri stabiliti dal Regolamento per l'Amministrazione e la contabilità dell'INPS.

Nella tabella che segue si riportano, disaggregati, i dati delle spese di amministrazione a carico della Gestione, rispettivamente per gli anni 2007 e 2006.

SPESE DI AMMINISTRAZIONE
(in migliaia)

AGGREGATI	2007	2006
1. SPESE PER IL PERSONALE..... <i>(dirette e indirette)</i>	13.837	13.825
2. SPESE PER SERVIZI SVOLTI DA ALTRI ENTI.....	1.458	1.202
3. SPESE POSTALI, TELEGRAFICHE E TELEFONICHE.....	353	348
4. ILLUMINAZIONE, FORZA MOTRICE, RISCALDAMENTO, CONDIZIONAMENTO, CONDUZIONE, PULIZIA, VIGILANZA, FITTO LOCALI, MANUTENZIONE E ADATTAMENTO STABILI TRUMENTALI.....	1.044	1.063
5. SPESE PER ACCERTAMENTI SANITARI.....	5	6
6. SPESE LEGALI.....	63	-
7. SPESE PER I SERVIZI INFORMATICI..... <i>(comprese quote di ammortamento)</i>	2.006	1.454
8. ALTRE SPESE.....	1.997	2.325
TOTALE (A)	20.763	20.223
9. RECUPERI.....	-666	-761
10. RESIDUI PASSIVI INSUSSISTENTI.....	-345	-73
TOTALE (B)	-1.011	-834
SPESE NETTE (A+B).....	19.752	19.389

PROVENTI ED ONERI FINANZIARI – 1.497 mln

Altri proventi finanziari, sono costituiti, in modo quasi esclusivo, dagli "Interessi attivi sul conto corrente con l'INPS" il cui importo di 1.498 mln presenta un incremento di 421 mln, rispetto al precedente esercizio, in virtù sia delle maggiori disponibilità della Gestione che del miglior saggio d'interesse ponderato applicato nella misura del 4,3174 per cento (3,762 per cento nel 2006).

In particolare, le disponibilità della Gestione sono state anticipate alle gestioni deficitarie e remunerate al tasso del 4,405 per cento, così come stabilito dal Consiglio di amministrazione con deliberazione del 14 maggio 2008, n. 59 e, in misura minore, impiegate in altre forme di investimento (c/c bancari e prestiti al personale) che hanno prodotto un saggio d'interesse minore. Il saggio di interesse deliberato risulta commisurato al tasso medio di rendimento annuale dei titoli di Stato, come previsto dal "Regolamento per l'Amministrazione e la contabilità dell'INPS".

IMPOSTE DELL'ESERCIZIO – 3 mln

Oneri tributari, riferiti all'imposta regionale sulle attività produttive e alle ritenute erariali sugli interessi dei conti correnti postali e dei prestiti e mutui concessi al personale dipendente.

RISULTATO DI ESERCIZIO – 7.542 mln

L'esercizio in esame si chiude con un avanzo economico di 7.542 mln, con un aumento, rispetto all'esercizio precedente, di 2.035.

o

o o

Nel prospetto seguente, attinente alla consistenza patrimoniale della Gestione, vengono posti a raffronto i valori delle attività e passività, risultanti, rispettivamente, alla fine degli esercizi 2007 e 2006.

	STATO PATRIMONIALE		
	al 31/12/2007	al 31/12/2006	Differenze
	(in migliaia)		
ATTIVITA':			
IMMOBILIZZAZIONI:	420.077	307.960	112.117
- Immobilizzazioni materiali.....	526	507	19
- Immobilizzazioni finanziarie.....	419.551	307.453	112.098
ATTIVO CIRCOLANTE:	38.927.633	31.856.350	7.071.283
- Residui attivi.....	1.179	943	236
- Disponibilità.....	38.926.454	31.855.407	7.071.047
RATEI E RISCOINTI:			
- Ratei attivi.....	1.138.000	771.000	367.000
TOTALE DELLE ATTIVITA'.....	40.485.710	32.935.310	7.550.400
PASSIVITA':			
FONDI PER RISCHI ED ONERI:			
- Fondo di accantonamento della quota parte dei proventi di cui all'art. 44, commi 2 e 3, della legge n. 289/2002.....	10.489	10.373	116
DEBITI PER OBBLIGAZIONI:	15.719	11.962	3.757
- Debiti verso gli iscritti per prestazioni dovute....	2.374	1.652	722
- Debiti verso lo Stato ed altri soggetti pubblici....	13.345	10.310	3.035
RATEI E RISCOINTI:			
- Ratei passivi.....	13.630	9.300	4.330
TOTALE DELLE PASSIVITA'.....	39.838	31.635	8.203
AVANZO PATRIMONIALE.....	40.445.872	32.903.675	7.542.197

Principali voci attive

IMMOBILIZZAZIONI – 420 mln

Immobilizzazioni materiali – L'importo di 1 mln rappresenta la quota parte del valore degli immobili strumentali che, evidenziato nel bilancio dell'Istituto, viene attribuito alla Gestione ai sensi del Regolamento per l'Amministrazione e la contabilità dell'INPS.

Immobilizzazioni finanziarie – Ammontano a 419 mln e rappresentano la quota parte di pertinenza del Fondo impiegata negli investimenti unitari effettuati dall'Istituto e suddivisa nei termini disposti dall'articolo 53 del Regolamento per l'Amministrazione e la contabilità dell'INPS.

ATTIVO CIRCOLANTE – 38.928 mln

Residui attivi - Determinati in 1 mln, riguardano i crediti verso gli iscritti per prestazioni non dovute da recuperare.

Disponibilità finanziarie – riferite al "Credito in conto corrente verso l'Inps", la cui consistenza di 38.926 mln mostra un aumento di 7.071 mln rispetto al 31 dicembre 2006, da attribuire ad una migliore liquidità finanziaria nell'esercizio in esame.

RATEI E RISCONTI – 1.138 mln

Ratei attivi – Determinati in 1.138 mln, si riferiscono alla quota di contributi di competenza dell'esercizio in corso, ma in scadenza nel 2008.

Principali voci passive

FONDI PER RISCHI ED ONERI – 10 mln

La voce riguarda, esclusivamente, il Fondo di accantonamento della quota parte dei proventi trasferiti alla Gestione ai sensi dell'articolo 44,

commi 2 e 3, della legge n. 289/2002, istituito al fine di finanziare le iniziative di formazione degli iscritti non pensionati della Gestione stessa.

DEBITI PER OBBLIGAZIONI – 16 mln

Debiti verso gli iscritti, soci e terzi per prestazioni dovute - Ascritti in circa 3 mln, attengono, principalmente, alle spese per prestazioni istituzionali dovute per pensioni e, in minima parte, alle altre spese per prestazioni temporanee (indennità di maternità, indennità di malattia e assegni al nucleo familiare).

Debiti verso lo Stato ed altri soggetti pubblici - Ammontano a 13 mln e si riferiscono ai debiti per contribuzioni dovute agli Istituti di patronato e di assistenza sociale.

RATEI E RISCOINTI – 14 mln

Ratei passivi - Determinati, complessivamente, in 14 mln (allegato n. 5, col. 5) riguardano sia l'onere per rate di pensioni (7 mln) che quello per prestazioni temporanee (7 mln) relative a domande giacenti al 31 dicembre 2007, la cui manifestazione finanziaria si avrà nell'esercizio successivo.

PATRIMONIO NETTO ALLA FINE DELL'ANNO - Per effetto del favorevole risultato di esercizio (+ 7.542 mln) l'avanzo patrimoniale passa da 32.904 mln del 1° gennaio 2007 a 40.446 mln di fine esercizio.

IL DIRETTORE CENTRALE FINANZA,
CONTABILITA' E BILANCIO

Dionisio

18.07.2008

IL DIRETTORE GENERALE

[Firma]

PAGINA BIANCA

RENDICONTO

**GESTIONE PER LA TUTELA PREVIDENZIALE DEI SOGGETTI CHE ESERCITANO PER PROFESSIONE ABITUALE,
ANCORCHE' NON ESCLUSIVA, ATTIVITA' DI LAVORO AUTONOMO**

STATO PATRIMONIALE GENERALE				
ATTIVO				
e Conto	Denominazione Conto	CONSISTENZA		DIFFERENZE
		al 31 dicembre 2007	al 31 dicembre 2006	
	IMMOBILIZZAZIONI			
	Immobilizzazioni Materiali			
I	1 Terreni e fabbricati			
	Immobili strumentali	525.723	506.670	19.053
	TOTALE	525.723	506.670	19.053
II	Immobilizzazioni Finanziarie			
4	Crediti finanziari diversi			
	Quota di partecipazione agli investimenti patrimoniali unitari	419.550.845	307.452.789	112.098.056
	TOTALE	419.550.845	307.452.789	112.098.056
	TOTALE IMMOBILIZZAZIONI	420.076.568	307.959.459	112.117.109
	ATTIVO CIRCOLANTE			
II	Residui attivi			
2	Crediti verso iscritti, soci e terzi			
	Crediti per poste correttive e compensative di spese correnti	1.179.115	943.496	235.619
	TOTALE	1.179.115	943.496	235.619
IV	Disponibilità			
3	Rapporti di c/c tra le gestioni e la gestione per la produzione dei servizi	38.926.454.737	31.855.407.244	7.071.047.493
	TOTALE	38.926.454.737	31.855.407.244	7.071.047.493
	TOTALE ATTIVO CIRCOLANTE	38.927.633.852	31.856.350.740	7.071.283.112
D	RATEI E RISCONTI			
I	Ratei e risconti			
1	Ratei attivi	1.138.000.000	771.000.000	367.000.000
	TOTALE	1.138.000.000	771.000.000	367.000.000
	TOTALE RATEI E RISCONTI	1.138.000.000	771.000.000	367.000.000
	TOTALE ATTIVO	40.485.710.420	32.935.310.199	7.550.400.221

**GESTIONE PER LA TUTELA PREVIDENZIALE DEI SOGGETTI CHE ESERCITANO PER PROFESSIONE ABITUALE,
ANCORCHE' NON ESCLUSIVA, ATTIVITA' DI LAVORO AUTONOMO**

STATO PATRIMONIALE GENERALE				
PASSIVO				
Codice Conto	Denominazione Conto	CONSISTENZA		DIFFERENZE
		al 31 dicembre 2007	al 31 dicembre 2006	
A	PATRIMONIO NETTO			
VIII	Avanzi economici portati a nuovo			
1	Avanzi esercizi precedenti	32.903.675.363	27.397.059.812	5.506.615.551
	TOTALE	32.903.675.363	27.397.059.812	5.506.615.551
IX	Avanzo economico d'esercizio			
1	Avanzi eccedenze di esercizio	7.542.197.262	5.506.615.551	2.035.581.711
	TOTALE	7.542.197.262	5.506.615.551	2.035.581.711
	TOTALE PATRIMONIO NETTO	40.445.872.625	32.903.675.363	7.542.197.262
C	FONDI PER RISCHI ED ONERI			
I	Fondi per rischi ed oneri			
3	Fondo di accantonamento della quota parte dei proventi di cui all'art. 44, commi 2 e 3, della legge n. 289/2002	10.489.080	10.372.588	116.492
	TOTALE	10.489.080	10.372.588	116.492
	TOTALE FONDI PER RISCHI ED ONERI	10.489.080	10.372.588	116.492
E	DEBITI			
I	Obbligazioni			
10	Debiti verso iscritti, soci e terzi per prestazioni dovute			
	Debiti per le spese per prestazioni istituzionali (all. n. 1)	2.374.524	1.652.357	722.167
11	Debiti verso lo Stato ed altri soggetti pubblici			
	Debiti per trasferimenti passivi allo Stato e ad altri soggetti pubblici	13.344.191	10.309.891	3.034.300
	TOTALE	15.718.715	11.962.248	3.756.467
	TOTALE DEBITI	15.718.715	11.962.248	3.756.467
F	RATEI E RISCONTI			
I	Ratei passivi			
1	Ratei passivi	13.630.000	9.300.000	4.330.000
	TOTALE	13.630.000	9.300.000	4.330.000
	TOTALE RATEI E RISCONTI	13.630.000	9.300.000	4.330.000
	TOTALE PASSIVO	40.485.710.420	32.935.310.199	7.550.400.221

I SINDACI

MARIA TERESA FERRARO
LUDOVICO ANSELMI - FEDERICO CANCELLARO
DANIELA CARLA' - CARLO CONTE
MARIANO MARTONE - EMANUELE SFERRA

IL PRESIDENTE

GIAN PAOLO SASSI

XVI LEGISLATURA — DISEGNI DI LEGGE E RELAZIONI — DOCUMENTI

GESTIONE PER LA TUTELA PREVIDENZIALE DEI SOGGETTI CHE ESERCITANO PER PROFESSIONE ABITUALE,
ANCORCHE' NON ESCLUSIVA, ATTIVITA' DI LAVORO AUTONOMO
CONSUNTIVO ECONOMICO GENERALE

		CONSUNTIVO 2007	CONSUNTIVO 2006	DIFFERENZE
A.01 VALORE DELLA PRODUZIONE				
A.01 PROVENTI E CORRISPETTIVI PER LA PRODUZIONE DELLE PRESTAZIONI S/O SERVIZI				
ENTRATE ACCERTATE NELL'ESERCIZIO				
ALIQUOTE CONTRIBUTIVE A CARICO DEI DATORI DI LAVORO E/O DEGLI ISCRITTI (all. n. 2)		5.834.361.070	4.593.188.725	1.241.172.345
QUOTE DI PARTECIPAZIONE DEGLI ISCRITTI (all. n. 3)		7.403.583	4.458.588	2.944.995
POSTE CORRETTIVE E COMPENSATIVE DI ENTRATE CORRENTI		-31.794.786	-31.301.759	-493.027
- Rimborsi di contributi		-31.791.778	-31.299.854	-491.924
- Rimborsi di riserve e di valori di ricatto		-1.008	-1.905	-1.103
RETTEFFICA DELLE ENTRATE ACCERTATE NELL'ESERCIZIO CON I MOVIMENTI DEI RATEI E DEI RISCOANTI				
- Contributi a carico dei datori di lavoro e/o degli iscritti (storno ratei attivi iniziali)		-771.000.000	-717.000.000	-54.000.000
- Contributi a carico dei datori di lavoro e/o degli iscritti (ratei attivi finali)		1.138.000.000	771.000.000	367.000.000
Totale proventi e corrispettivi per la produzione delle prestazioni s/o servizi		6.279.309.869	4.620.555.554	1.658.754.315
CEA.05 ALTRI RICAVI E PROVENTI				
ENTRATE ACCERTATE NELL'ESERCIZIO				
ENTRATE NON CLASSIFICABILI IN ALTRE VOCI				
- Sanzioni civili, amministrative, multe e ammende		140.817	184.523	-43.706
- Interessi di dilazione e differimento		3.212.774	2.411.482	801.292
- Trasferimento da altre Casse pensionistiche amministrata dall'INPS di quota parte dei proventi di cui all'art. 44, co. 2, 3 e 6, della legge n. 289/2002		116.493	179.378	-62.885
- Trasferimento dalla GIAS per coperture minori entrate (all. n. 4)		31.075.000		31.075.000
- Entrate varie		165.761	166.003	-302
Totale altri ricavi e proventi		34.710.784	2.943.366	31.767.418
TOTALE VALORE DELLA PRODUZIONE (A)		6.314.020.653	4.623.498.920	1.690.521.733
CEB.05 COSTO DELLA PRODUZIONE				
CEB.05 COSTI PER ACQUISTO MATERIE PRIME, FISSIDIANI, CONSUMO E MERCI				
CEB.05 PRESTAZIONI ISTITUZIONALI				
SPESA IMPEGNATE NELL'ESERCIZIO				
SPESA IMPEGNATE NELL'ESERCIZIO (all. n. 5)				
POSTE CORRETTIVE E COMPENSATIVE DI SPESE CORRENTI		-230.615.023	-164.947.483	-65.667.540
- Recupero di prestazioni		1.794.699	1.278.566	516.133
- Recupero di prestazioni temporanee		1.411.240	934.645	476.595
- Recupero di prestazioni temporanee		382.859	343.991	38.868
ONERI PER LA PREVENZIONE E CURA DELL'INVALIDITA' (all. n. 5)		-47.675	-52.667	5.012
RETTEFFICA DELLE SPESE IMPEGNATE NELL'ESERCIZIO CON I MOVIMENTI DEI RATEI E DELLE RIMANENZE				
- Spese per prestazioni istituzionali (storno ratei passivi iniziali)		9.300.000	12.300.000	-3.000.000
- Spese per prestazioni istituzionali (ratei passivi finali)		-13.630.000	-9.300.000	-4.330.000
Totale dalle prestazioni istituzionali		-233.198.601	-160.722.004	-72.476.597
CEB.13 ACCANTONAMENTI AI FONDI PER ONERI				
- Assegnazione al Fondo di accantonamento dalla quota parte dei proventi di cui all'art. 44, commi 2 e 3, della legge n. 289/2002		-116.493	-179.378	62.885
Totale accantonamenti ai fondi per oneri		-116.493	-179.378	62.885
CEB.14 ONERI DIVERSI DI GESTIONE				
SPESA DI PERTINENZA DELL'ESERCIZIO				
TRASFERIMENTI PASSIVI				
- Contributi a favore degli Istituti di patronato e assistenza sociale		-13.443.424	-10.383.189	-3.060.235
- Contributi a favore dell'Istituto Italiano di Medicina Sociale		-13.344.191	-10.309.891	-3.034.300
- Contributi a favore dell'Istituto Italiano di Medicina Sociale		-99.233	-43.218	-56.015
SPESA NON CLASSIFICABILI IN ALTRE VOCI		-32.988	-27.450	-5.538
SPESA DI AMMINISTRAZIONE		-19.761.718	-19.388.938	-372.780
ONERI PER IL TRASFERIMENTO ALLO STATO DI ECONOMIE DI SPESE DI AMMINISTRAZIONE		-2.817	-761.165	758.348
Totale oneri diversi di gestione		-33.230.944	-30.510.854	-2.720.090
TOTALE COSTI DELLA PRODUZIONE (B)		-266.546.038	-191.412.236	-75.133.802
DIFFERENZA TRA VALORE E COSTI DELLA PRODUZIONE (A) + (-B)		6.047.474.615	4.432.086.684	1.615.387.931
CEC.05 PROVENTI E ONERI FINANZIARI				
CEC.16 ALTRI PROVENTI FINANZIARI				
ENTRATE DI PERTINENZA DELL'ESERCIZIO ACCERTATE NELL'ESERCIZIO				
REDDITI E PROVENTI PATRIMONIALI				
- Interessi attivi diversi		1.523	1.583	-60
- Interessi attivi diversi		956	1.456	-500
- Interessi attivi sul c/c postale		567	106	461
INTERESSI ATTIVI SUL CONTO CORRENTE CON L'INPS		1.497.868.313	1.677.228.536	-179.360.223
CANONE D'USO NETTO DEGLI IMMOBILI STRUMENTALI		22.997	26.267	-3.270
Totale altri proventi finanziari		1.497.892.753	1.677.253.365	-179.360.612
CEC.17 INTERESSI PASSIVI E ALTRI ONERI FINANZIARI				
ONERI FINANZIARI				
- Interessi passivi diversi		-431.176	-596.698	165.522
- Interessi passivi diversi		-420.786	-413.896	-6.890
- Interessi passivi su prestazioni arretrate		-210.396	-183.602	-26.794
Totale interessi passivi ed altri oneri finanziari		-631.176	-596.698	-34.478
TOTALE PROVENTI E ONERI FINANZIARI (C)		1.497.261.557	1.076.657.267	420.604.290
CEE.05 PROVENTI E ONERI STRAORDINARI				
CEE.20 PROVENTI STRAORDINARI				
ENTRATE DI PERTINENZA DELL'ESERCIZIO ACCERTATE NELL'ESERCIZIO				
SOPRAVVIVENZE ATTIVE, INSISTENZE PASSIVE				
- Eliminazione residui passivi		28.087	113.414	-85.327
- Eliminazione residui passivi		31.769	21.484	10.285
- Eliminazione residui attivi		-1.622	-1.578	-44
- Plus valore ed eccedenze del Fondo ammortamento immobili ceduti al FIP			83.508	-83.508
Totale proventi e oneri straordinari (E)		28.087	113.414	-85.327
RISULTATO PRIMA DELLE IMPOSTE (A) + (-B) + (C) + (E)		7.544.764.259	5.508.857.365	2.035.906.894
IMPOSTE DELL'ESERCIZIO				
ONERI TRIBUTARI: IRPEG operatori commerciali		-2.566.997	-2.241.814	-325.183
Totale imposte dell'esercizio		-2.566.997	-2.241.814	-325.183

ALLEGATI

PAGINA BIANCA

ALLEGATO N. 1

DEBITI PER PRESTAZIONI

DESCRIZIONE	CONSUNTIVO 2007 (1)	CONSUNTIVO 2006 (2)	DIFFERENZE (3)=(1-2)
Debiti per prestazioni economiche temporanee (ANF, prestazioni di maternità, indennità congedo parentale, indennità giornaliera di malattia e indennità di malattia in caso di degenza ospedaliera).....	184.643,10	116.260,02	68.383,08
Debiti per rate di pensione	2.189.835,43	1.536.097,34	653.738,09
Debiti per l'assegno per l'assistenza personale e continuativa ai pensionati per inabilità di cui all'art. 5 della legge n. 222/1984.....	45,44	-	45,44
TOTALE	2.374.523,97	1.652.357,36	722.166,61

ALLEGATO N.2

CONTRIBUTI A CARICO DEGLI ISCRITTI

DESCRIZIONE	CONSUNTIVO 2007				CONSUNTIVO 2006 (dato economico) (5)	DIFFERENZE (6)=(4-5)
	Accertati nel 2007 (1)	Meno: rateo al 31.12.2006 (2)	Più: rateo al 31.12.2007 (3)	TOTALE (dato economico) (4)=(1-2+3)		
Alliquota ordinaria	5.845.621.026,25	755.000.000,00	1.120.000.000,00	6.210.621.026,25	4.556.541.479,44	1.654.079.546,81
Alliquota aggiuntiva	90.680.044,00	16.000.000,00	18.000.000,00	92.680.044,00	90.657.245,62	2.022.798,38
TOTALE	5.936.301.070,25	771.000.000,00	1.138.000.000,00	6.303.301.070,25	4.647.198.725,06	1.656.102.345,19

ALLEGATO N.3

QUOTE DI PARTECIPAZIONE DEGLI ISCRITTI

DESCRIZIONE	CONSUNTIVO 2007				CONSUNTIVO 2006 (dato economico) (5)	DIFFERENZE (6)=(4-5)
	Accertate nel 2007 (1)	Meno: rateo al 31.12.2006 (2)	Più: rateo al 31.12.2007 (3)	TOTALE (dato economico) (4)=(1-2+3)		
- Contributi volontari	241.465,25	-	-	241.465,25	446.589,78	-205.124,53
- Proventi per divieto di cumulo tra pensioni e redditi da lavoro.....	3.768.418,40	-	-	3.768.418,40	1.754.437,08	2.013.981,32
- Valori di riscatto per il periodo di corso legale di laurea, ai sensi dell'art. 50 della legge n. 153/1969	1.408.381,91	-	-	1.408.381,91	821.448,54	586.933,37
- Valori di riscatto diversi per periodi scoperti di assicurazione.....	2.385.319,09	-	-	2.385.319,09	1.636.112,27	749.206,82
TOTALE	7.803.584,65	-	-	7.803.584,65	4.658.587,67	3.144.996,98

ALLEGATO N. 4

TRASFERIMENTI DALLA G. I. A. S.

DESCRIZIONE	CONSUNTIVO 2007 (1)	CONSUNTIVO 2006 (2)	DIFFERENZE (3)=(1-2)
Copertura minori entrate ai sensi dell'articolo 11- <i>quaterdecies</i> , comma 6, della legge n. 248/2005.....	200.000,00	-	200.000,00
Copertura del mancato gettito contributivo per prestazioni pensionistiche derivanti dalle agevolazioni a favore dei settori o categorie produttive, ai sensi dell'art. 37, comma 3, lett. d), della legge n.88/1989...	30.411.875,00	-	30.411.875,00
Copertura del mancato gettito contributivo per prestazioni temporanee derivanti dalle agevolazioni a favore di settori o categorie produttivi, ai sensi dell'art. 37, comma 3, lett. d), della legge n.88/1989...	463.125,00	-	463.125,00
TOTALE	31.075.000,00	-	31.075.000,00

ALLEGATO N.5

SPESE PER PRESTAZIONI ISTITUZIONALI

DESCRIZIONE	CONSUNTIVO 2007				DIFFERENZE (6)=(4-5)
	Impegnate nel 2007 (1)	Meno: rateo al 31.12.2006 (2)	Più: rateo al 31.12.2007 (3)	TOTALE (dato economico) (4)=(1-2+3)	
RAE COMPLESSIVE DI PENSIONE	180.100.907,31	6.100.000,00	6.400.000,00	180.400.907,31	61.083.713,87
Retraite:					
Prestazione aggiuntiva a favore dei titolari di pensione il trattamento minimo - art. 70, comma 7, legge n. 388/2000.....	106.569,39	-	-	106.569,39	28.926,36
Maggiorazione pensione ex combattenti, art. 6, leggi n.140/ 1985 e n. 544/1988.....	452,32	-	-	452,32	-210,25
Maggiorazione sociale tratt. minimi-Art.39,(lett.a)/legge n.449/2001.....	-	-	-	-	-12.358,33
Rate di pensione a seguito della totalizzazione dei periodi assicurativi di cui al D. Lgs. n. 42/2006.....	539.503,96	-	-	539.503,96	539.503,96
Prestazione aggiuntiva a favore dei titolari di pensione - Art. 5, comma 1, della legge n. 127/2007.....	215.274,59	-	-	215.274,59	215.274,59
Rate di pensione a carico della Gestione	179.239.107,05	6.100.000,00	6.400.000,00	179.539.107,05	60.312.577,54
Indennità per degenza ospedaliera.....	671.439,02	100.000,00	130.000,00	701.439,02	250.493,57
Indennità giornaliera di malattia.....	348.718,90	-	5.000.000,00	5.348.718,90	5.348.718,90
Assegno per il nucleo familiare.....	16.913.199,48	-	-	16.913.199,48	-1.731.884,95
Indennità di maternità.....	32.869.692,14	3.100.000,00	2.100.000,00	31.869.692,14	9.069.228,66
Prestazioni una tantum iscritti senza diritto a pensione.....	557.204,87	-	-	557.204,87	-264.934,29
Prestazioni una tantum ai superstiti di assicurato, ai sensi articolo 1, comma 20, legge n. 335/1995.....	-	-	-	-	-2.720,99
Assegno per l'assistenza personale e continuativa ai pensionati per l'inabilità, ai sensi dell'art. 5 della legge n. 222/1984	15.663,39	-	-	15.663,39	15.663,39
TOTALE A)	230.615.024,85	9.300.000,00	13.630.000,00	234.945.024,85	72.997.141,83
ONERE PREVENZIONE E CURA DELL'INVAIDITA'	47.675,03	-	-	47.675,03	-5.011,77
TOTALE B)	47.675,03	-	-	47.675,03	-5.011,77
PESE PER PRESTAZIONI ISTITUZIONALI (A+B)	230.662.699,88	9.300.000,00	13.630.000,00	234.992.699,88	72.992.130,06

PAGINA BIANCA

APPENDICE

EVOLUZIONE LEGISLATIVA E NORMATIVA

PAGINA BIANCA

Sull'andamento della Gestione, per l'anno 2007, ha continuato a produrre effetti la legge istitutiva, nonché, le disposizioni legislative emanate successivamente e commentate nelle relazioni ai bilanci precedenti.

Come di consueto, di seguito vengono riportate le norme più significative che hanno interessato la Gestione, nonché quelle di più recente emanazione.

Resta ferma la ripartizione dell'onere contributivo tra i committenti ed i collaboratori nella misura, rispettivamente, di due terzi e di un terzo dell'importo dovuto.

Il massimale contributivo, di cui all'articolo 2, comma 18, della legge 8 agosto 1995, n. 335, è stato determinato, per l'anno 2007, nella misura di € 87.187,00 (per l'anno 2006 € 85.478,00). Non è previsto, invece, alcun minimale contributivo.

Per quanto riguarda il pagamento dei contributi dovuti dai professionisti, questi devono essere versati mediante due acconti - con scadenze entro il 31 maggio ed il 30 novembre - ciascuno pari al 40 per cento dei redditi risultanti dalla dichiarazione relativa all'anno precedente e dagli accertamenti definitivi. Il saldo, per il periodo compreso tra il 1° gennaio e il 31 dicembre dell'anno precedente, va corrisposto entro i termini di pagamento delle imposte sui redditi delle persone fisiche - 20 giugno - oppure entro il 20 luglio, maggiorando l'importo dello 0,4 per cento a titolo di interessi.

Per i soggetti che non provvedono entro i termini stabiliti al pagamento dei contributi, ovvero vi provvedono in misura inferiore a quella dovuta, si applicano, a titolo di sanzione, le somme aggiuntive previste per la Gestione previdenziale degli esercenti attività commerciali.

L'articolo 1, comma 2, della legge istitutiva ha previsto, in favore dei lavoratori iscritti alla Gestione, la facoltà di riscattare annualità di lavoro prestato attraverso rapporti di collaborazione coordinata e continuativa, risultanti da atti aventi data certa, svolti in periodi precedenti la data di entrata in vigore dell'obbligo contributivo

sancito dalla legge stessa.

La facoltà di riscatto può essere fatta valere fino ad un massimo di cinque annualità ed il relativo onere contributivo è posto a carico dell'interessato. La disciplina di detta facoltà è contenuta nel **Decreto del Ministero del lavoro e delle Politiche sociali del 2 ottobre 2001**.

L'articolo 1 della legge 16 luglio 1997, n.230, a seguito della soppressione del Fondo previdenziale ed assistenziale degli Spedizionieri doganali, istituito con la legge 2 dicembre 1960, n.1612, ha stabilito che dal 1° gennaio 1998 sono tenuti all'iscrizione alla Gestione:

- a) Gli spedizionieri doganali non vincolati da rapporto di impiego già iscritti al Fondo alla data di soppressione del medesimo;
- b) Gli spedizionieri doganali iscritti nell'albo nazionale successivamente alla data di soppressione del Fondo stesso.

Ulteriori effetti sulle entrate della Gestione sono prodotti dall'applicazione dell'**art. 1 della legge 3 agosto 1998, n. 315** recante "interventi finanziari per l'Università e la ricerca" che aumenta l'importo delle borse di studio per il dottorato di ricerca e dispone l'applicazione alle stesse, a decorrere dal 1° gennaio 1999, delle disposizioni di cui all'articolo 2, comma 26, della legge n. 335/1995, e successive modifiche ed integrazioni.

L'articolo 34 della legge 12 novembre 2000, n. 342, al **comma 1**, ha ridefinito i redditi da collaborazione, configurandoli quali redditi assimilati a quelli di lavoro dipendente, inserendo la lettera c bis) al comma 1 dell'articolo 47 del TUIR (D.P.R. 22 dicembre 1986, n. 917), con decorrenza 1° gennaio 2001.

Il **comma 3** del citato articolo 34, dispone che tutti i riferimenti all'articolo 49, comma 2, lettera a) del TUIR, concernenti i redditi da lavoro autonomo, contenuti in disposizioni legislative anteriormente emanate, devono intendersi come effettuati all'articolo 47, comma 1, lettera c bis), di cui sopra.

Resta, comunque, fermo il disposto dell'**articolo 2, comma 29**,

della legge n. 335/1995, in base al quale il contributo previdenziale deve essere applicato sul reddito delle attività determinato con gli stessi criteri stabiliti ai fini dell'imposta sul reddito delle persone fisiche, quale risulta dalla relativa dichiarazione annuale dei redditi e dagli accertamenti definitivi.

Per gli iscritti alla Gestione, l'**articolo 2** del Regolamento previsto dal **D. M. n. 282/1996**, stabilisce che, alla cessazione dell'attività lavorativa autonoma che ha dato luogo all'obbligo dell'iscrizione alla predetta Gestione, possono conseguire il requisito contributivo per il diritto a pensione mediante il versamento di contributi volontari alla Gestione medesima.

L'accoglimento della domanda è subordinato al possesso del requisito contributivo previsto dalle disposizioni dell'articolo 7 del D.Lgs. n. 184/1997.

La contribuzione volontaria deve essere commisurata all'aliquota IVS vigente per i soggetti privi di tutela previdenziale e versata nei termini e secondo le modalità stabilite dall'Istituto, nella misura dovuta per l'anno precedente a quello della cessazione dell'attività lavorativa.

L'**articolo 3** del menzionato D. M. n. 282, dispone che gli iscritti alla Gestione che possano far valere periodi contributivi nell'assicurazione generale obbligatoria dei lavoratori dipendenti, nelle forme esclusive e sostitutive della medesima, nelle gestioni previdenziali dei coltivatori diretti, mezzadri e coloni, degli artigiani e degli esercenti attività commerciali, hanno facoltà di chiedere il computo dei predetti contributi ai fini del diritto e della misura della pensione a carico della nuova Gestione, alle condizioni previste per la facoltà di opzione di cui all'articolo 1, comma 23, della legge n. 335 del 1995 (15 anni di contribuzione, di cui almeno 5 dal 1° gennaio 1996).

L'**articolo 1, comma 3, del decreto legge 9 maggio 2003, n. 105**, convertito in **legge 11 luglio 2003, n. 170**, ha disposto che, a decorrere dall'anno 2003, anche i beneficiari di borse di studio integrative, erogate in qualità di sostegno alla mobilità internazionale degli studenti e i percettori di assegni per attività di tutorato o didattico integrative, debbono essere iscritti alla Gestione dei parasubordinati, con conseguente obbligo del versamento dei contributi previdenziali.

Il decreto interministeriale del 7 febbraio 2003, n. 57 ha emanato il regolamento di attuazione dell'articolo 71 della legge 23 dicembre 2000, n. 388.

Tale decreto, dispone che "ai soggetti iscritti a due o più forme di assicurazione obbligatoria per l'invaldità, la vecchiaia ed i superstiti, alle forme sostitutive, esclusive ed esonerative della stessa, nonché alle forme pensionistiche obbligatorie gestite dagli enti di cui al decreto legislativo 30 giugno 1994, n. 509 e al decreto legislativo 10 febbraio 1996, n. 103, che non abbiano maturato, in alcuna delle predette forme, il diritto a pensione, è data facoltà di utilizzare, cumulandoli per il perfezionamento del requisito dell'iscrizione e della contribuzione, per i periodi assicurativi posseduti presso le medesime forme e non sufficienti, se separatamente considerati, per la liquidazione di pensione autonoma, ai fini del conseguimento della pensione di vecchiaia e del trattamento pensionistico di inabilità, a condizione che almeno una quota del trattamento sia liquidabile con il sistema retributivo".

La facoltà di **totalizzazione** opera anche a favore dei superstiti degli assicurati, ancorché questi ultimi siano deceduti prima del compimento dell'età pensionabile.

Il decreto legislativo 10 settembre 2003, n. 276, agli articoli 61 e seguenti, detta una nuova disciplina civilistica per le collaborazioni coordinate e continuative prescrivendo, con evidenti finalità antielusive, che le stesse devono essere riconducibili a un progetto o a un programma o ad una fase di esso, determinati dal committente e gestiti autonomamente dal collaboratore, pena la loro conversione in rapporto di lavoro dipendente a tempo indeterminato.

Al sensi degli **articoli 70 e seguenti**, del citato decreto, affluirà alla Gestione la peculiare contribuzione (c. d. ticket) prevista per le prestazioni occasionali di tipo accessorio rese da disoccupati, casalinghe, studenti, pensionati, disabili, extra comunitari per i piccoli lavori domestici, assistenza domiciliare, giardinaggio, ecc.

Le modifiche introdotte dalla **legge 24 novembre 2003, n. 326**, riguardano l'**articolo 44, comma 2 ultimi due periodi**, l'obbligo di iscrizione alla Gestione Separata di cui all'articolo 2, comma 26, della

legge 8 agosto 1995, n. 335, per i soggetti esercenti attività di lavoro occasionale e per gli incaricati alle vendite a domicilio, solo nel caso in cui il reddito di tali attività sia superiore a € 5.000 annue.

La legge 3 agosto 2004, n. 206, intitolata "Nuove norme in favore delle vittime del terrorismo e delle stragi di tale matrice" stabilisce:

- **all'articolo 1, comma 1**, che le disposizioni della presente legge si applicano a tutte le vittime degli atti di terrorismo e delle stragi di tale matrice, compiuti sul territorio nazionale o extranazionale, se coinvolgenti cittadini italiani nonché ai loro familiari superstiti;
- **all'articolo 2, comma 1**, che ai fini della liquidazione della pensione e dell'indennità di fine rapporto o altro trattamento equipollente a chiunque subisca o abbia subito un'invalità permanente di qualsiasi entità e grado in conseguenza di atti di terrorismo e delle stragi di tale matrice, nonché alle vedove e agli orfani, si applica l'articolo 2 della legge 24 maggio 1970, n. 336, e successive modificazioni;
- **all'articolo 2, comma 2**, che è riconosciuto il diritto ad una maggiorazione della misura della pensione e ai relativi benefici sulla base dei criteri indicati dalla presente legge per coloro che sono stati collocati a riposo alla data di entrata in vigore della presente legge;
- **all'articolo 2, comma 3**, che sono fatti salvi i trattamenti pensionistici di maggior favore derivanti da iscrizioni assicurative obbligatorie di lavoratori dipendenti, autonomi o liberi professionisti;
- **all'articolo 3, comma 1**, che a tutti coloro che hanno subito un'invalità permanente inferiore all'80 per cento della capacità lavorativa, causata da atti di terrorismo e dalle stragi di tale matrice, è riconosciuto un aumento figurativo di dieci anni di versamenti contributivi utili ad aumentare, per una pari durata, l'anzianità pensionistica maturata, la misura della pensione, nonché il trattamento di fine rapporto o altro trattamento equipollente;

- **all'articolo 4, comma 1**, che coloro che hanno subito un'invalidità permanente pari o superiore all'80 per cento della capacità lavorativa, causata da atti di terrorismo e dalle stragi di tale matrice, sono equiparati, ad ogni effetto di legge, ai grandi invalidi di guerra di cui all'articolo 14 del testo unico di cui al decreto del Presidente della Repubblica 23 dicembre 1978, n. 915;
- **all'articolo 4, comma 2**, che in favore di tali soggetti è riconosciuto il diritto immediato alla pensione diretta, calcolata in base all'ultima retribuzione percepita integralmente dall'avente diritto e rideterminata secondo le previsioni di cui all'articolo 2, comma 2. Tali criteri si applicano anche per la determinazione della misura della pensione di reversibilità o indiretta in favore dei superstiti in caso di morte della vittima di atti di terrorismo e delle stragi di tale matrice; tali pensioni non sono decurtabili ad ogni effetto di legge;
- **all'articolo 5, comma 1**, il riconoscimento di una elargizione ivi indicata;
- **all'articolo 5, comma 4**, che in caso di decesso dei soggetti di cui al comma 3, ai superstiti aventi diritto alla pensione di reversibilità sono attribuite due annualità, comprensive della tredicesima mensilità, del suddetto trattamento pensionistico limitatamente al coniuge superstite, ai figli minori, ai figli maggiorenni, ai genitori e ai fratelli e alle sorelle, se conviventi e a carico;
- **all'articolo 6, comma 1**, che le percentuali di invalidità già riconosciute e indennizzate in base ai criteri e alle disposizioni della normativa vigente alla data di entrata in vigore della presente legge sono rivalutate tenendo conto dell'eventuale intercorso aggravamento fisico e del riconoscimento del danno biologico e morale;
- **all'articolo 7, comma 1**, che ai pensionati vittime di atti di terrorismo e delle stragi di tale matrice e ai loro superstiti è assicurato l'adeguamento costante della misura delle relative pensioni al trattamento in godimento dei lavoratori in attività nelle corrispondenti posizioni economiche e con pari anzianità;

- all'**articolo 15, comma 1**, che i benefici di cui alla presente legge si applicano agli eventi verificatesi sul territorio nazionale a decorrere dal 1° gennaio 1961, e al comma 2, che per gli eventi coinvolgenti cittadini italiani verificatesi all'estero tali benefici si applicano a decorrere dal 1° gennaio 2003;
- all'**articolo 16**, che gli oneri derivanti dall'applicazione della citata legge sono posti a carico dello Stato.

Le modifiche introdotte dalla **legge 30 dicembre 2004, n. 311**, riguardano l'**articolo 1, comma 157**, che apporta modifiche all'articolo 43 del decreto legge n. 269/2003, convertito con modificazioni dalla legge n. 326/2003 e prevede l'obbligo, dal 1° gennaio 2005, di iscrizione alla Gestione separata di cui all'articolo 2, comma 26, della legge 8 agosto 1995, n. 335 degli associati in partecipazione, per i quali era prevista una apposita Gestione previdenziale. Il contributo dovuto dagli associati in partecipazione è pari a quello previsto per gli iscritti alla Gestione separata ed è ripartito nella misura del 55 per cento a carico dell'associante e del 45 per cento a carico dell'associato;

L'**articolo 36 bis della legge 4 agosto 2006, n. 248**, proroga il termine prescrizione dei contributi di pertinenza della Gestione dei parasubordinati, relativo all'anno 1996, al 31 dicembre 2007.

Le modifiche introdotte dall'**articolo 1 della legge 27 dicembre 2006, n. 296** (finanziaria 2007) prevedono:

- al **comma 11**, la modifica della disciplina degli assegni al nucleo familiare in relazione a determinate composizioni del nucleo familiare e al livello del reddito, lettera *a*), nonché la rivalutazione del 15 per cento, a decorrere dal 1° gennaio 2007, degli importi degli assegni stessi per altre tipologie di nuclei familiari, lettera *b*);
- al **comma 770**, che, dal 1° gennaio 2007, l'aliquota pensionistica per gli iscritti alla Gestione separata (Parasubordinati), che non risultino assicurati presso altre forme obbligatorie, e la relativa aliquota contributiva per il computo delle prestazioni pensionistiche sono stabilite nella misura del 23 per cento. Per i rimanenti iscritti alla medesima Gestione le aliquote suddette sono stabilite al 16 per cento.

- al **comma 771**, la modifica dei commi 2 e 3 dell'articolo 58 della legge n. 144/1999, che disciplinano la composizione del Comitato amministratore della Gestione separata. A seguito di tale modifica si prevede che il Comitato amministratore sia composto di tredici membri anziché dodici, che sei componenti siano eletti dagli iscritti al Fondo e che tra di essi venga eletto il presidente del Comitato amministratore;
- al **comma 772**, una clausola di salvaguardia della retribuzione dei lavoratori a progetto ed assimilati, volto ad evitare che l'incremento contributivo, di cui al comma 770, si ripercuota negativamente sul compenso effettivamente percepito dal lavoratore parasubordinato (collaboratore a progetto). A tal fine viene disposto che l'incremento contributivo non possa determinare, in ogni caso, una riduzione del compenso netto percepito dal lavoratore superiore ad un terzo della percentuale di aumento dell'aliquota e che, infine, i compensi corrisposti ai collaboratori a progetto debbano essere proporzionati alla quantità e alla qualità del lavoro eseguito e devono tener conto dei compensi normalmente corrisposti per prestazioni di analoga professionalità, anche sulla base dei contratti collettivi di riferimento;
- al **comma 783**, che la decorrenza degli interessi legali per prestazioni previdenziali e assistenziali inizia dalla data del perfezionamento della domanda, completa di tutti gli atti, documenti ed altri elementi necessari per l'avvio del procedimento. Gli enti indicano, preventivamente, attraverso idonei strumenti di pubblicità, l'elenco completo della documentazione necessaria al fine dell'esame della domanda;
- al **comma 788**, l'estensione, a decorrere dal 1° gennaio 2007, per i lavoratori a progetto e le categorie assimilate iscritti alla Gestione separata di cui all'articolo 2, comma 26, della legge 8 agosto 1995, n. 335, che non siano titolari di pensione e non iscritti ad altre forme previdenziali obbligatorie, di alcuni benefici riconosciuti ai lavoratori in riferimento agli eventi della malattia e del parto. In particolare si prevede l'estensione della tutela relativa all'indennità di malattia e la possibilità di usufruire dei congedi parentali di tre mesi entro il primo anno di vita del bambino. Nello specifico a tali lavoratori è corrisposta un'indennità giornaliera di malattia a carico dell'INPS entro il limite massimo di giorni pari ad un sesto della durata complessiva del

rapporto di lavoro e comunque non inferiore a venti giorni nell'arco dell'anno solare, con esclusione degli eventi morbosi di durata inferiore a quattro giorni. Alla prestazione si applicano i requisiti contributivi previsti per l'indennità di degenza ospedaliera nella misura pari al 50 per cento dell'importo corrisposto a tale titolo. Resta fermo, in caso di degenza ospedaliera, il limite massimo indennizzabile di 180 giorni nell'arco dell'anno solare. Per la certificazione e l'attestazione dello stato di malattia si applicano le disposizioni sulle visite domiciliari e sulle fasce orarie di reperibilità (Circolare INPS n. 76/2007);

- al **comma 791**, l'estensione alle lavoratrici a progetto della tutela più ampia sotto il profilo temporale prevista, in alcune ipotesi, per le lavoratrici dipendenti, rispetto al periodo standard intercorrente tra i due mesi antecedenti la data presunta del parto ed i tre mesi successivi alla data effettiva dello stesso. Tale estensione avviene nei limiti delle risorse provenienti da una specifica aliquota contributiva, da definire con un decreto del Ministro del lavoro e della previdenza sociale, di concerto con il Ministro dell'economia e delle finanze;
- al **comma 793**, la riduzione contributiva per gli assistenti domiciliari all'infanzia della provincia di Bolzano, anche nel caso che svolgano la loro attività presso il domicilio dell'assistito o il proprio domicilio. In questi casi si applicano le aliquote in materia contributiva regolanti i rapporti di lavoro di collaborazione domestica;
- ai **commi 794 e 795**, la modifica dell'articolo 3 della legge 3 agosto 2004, n. 206 che reca provvidenze per le vittime del terrorismo, stabilendo che l'accredito contributivo figurativo spetta a tutti coloro che, a seguito di atti terroristici, abbiano subito una invalidità permanente di qualsiasi entità e grado e che il beneficio si estende ai familiari delle vittime degli atti di terrorismo, anche superstiti, limitatamente al coniuge ed ai figli anche maggiorenni ed in mancanza, ai genitori. Tale beneficio spetta anche sulla pensione diretta percepita da tali soggetti;
- dal **comma 1180 al comma 1185**, che, a partire dall'anno 2007, i datori di lavoro dovranno anticipare la comunicazione di assunzione al giorno antecedente l'instaurazione del rapporto di lavoro subordinato e di lavoro autonomo in forma coordinata e continuativa, anche nella modalità a progetto, di socio lavoratore di cooperativa e di associato

in partecipazione con apporto lavorativo. La comunicazione deve indicare i dati anagrafici del lavoratore, la data di assunzione, la data di cessazione qualora il rapporto non sia a tempo indeterminato, tipologia contrattuale, qualifica professionale e trattamento economico e normativo applicato. Una eccezione è prevista in caso di urgenze connesse ad esigenze produttive. In questo caso la comunicazione potrà essere effettuata entro cinque giorni dall'instaurazione del rapporto di lavoro, fermo restando l'obbligo di comunicare entro il giorno antecedente, anche in via telematica al Centro per l'impiego, mediante documentazione avente data certa, la data di inizio della prestazione, le generalità del lavoratore e del datore di lavoro. Resta in vigore la denuncia, da effettuarsi esclusivamente attraverso strumenti informatici, del codice fiscale all'INAIL sino alla effettiva operatività delle modalità di trasferimento dei dati contenuti nei moduli per le comunicazioni obbligatorie di cui ad un apposito decreto interministeriale. E' previsto che le comunicazioni dei datori di lavoro privati, degli enti pubblici economici e delle pubbliche amministrazioni, relative alle variazioni dei rapporti di lavoro subordinato debbano riguardare anche il trasferimento del lavoratore, il distacco del lavoratore, la modifica della ragione sociale del datore di lavoro e il trasferimento d'azienda o di un ramo di essa. Le comunicazioni di assunzione, cessazione e trasformazione dei rapporti di lavoro autonomo, subordinato, associato, dei tirocini e di altre esperienze professionali, previste dalla normativa vigente, inviate ai Centri per l'impiego o agli altri servizi competenti per territorio, sono da considerarsi valide ai fini dell'assolvimento degli obblighi di comunicazione nei confronti delle Direzioni regionali e provinciali del lavoro, dell'INPS, dell'INAIL, o di altre forme previdenziali sostitutive o esclusive, nonché nei confronti della Prefettura - Ufficio Territoriale del Governo. Le suddette comunicazioni debbono avvenire mediante i servizi informatici resi disponibili dai servizi competenti presso i quali è ubicata la sede di lavoro, previsti dal decreto del Ministro del lavoro e delle politiche sociali, di concerto con il Ministro per l'innovazione e le tecnologie, d'intesa con la Conferenza Unificata, come già previsto dal D.Lgs. n. 181/2000. Sono abrogati, infine, gli articoli della riforma del lavoro che prevedevano la possibilità di sanare la mancata comunicazione pagando una sanzione in misura minima;

- **dal comma 1202 al comma 1210**, al fine di garantire il corretto utilizzo dei rapporti di collaborazione coordinata e continuativa anche

a progetto, ed al fine di promuovere la conversione in contratti di lavoro subordinato, i committenti datori di lavoro, entro e non oltre il 30 aprile 2007, possono stipulare accordi aziendali ovvero territoriali con le organizzazioni sindacali nazionali e possono regolarizzare i periodi pregressi presentando all'INPS, entro la stessa data, un'istanza accompagnata dal versamento di una somma in misura pari alla metà della quota di contribuzione a carico del committente stesso per il periodo di vigenza del contratto di lavoro parasubordinato che s'intende regolarizzare. L'accoglimento di tale istanza è subordinata, inoltre, ad un atto di conciliazione individuale con i collaboratori in base agli articoli 410 e 411 c.p.c. I contratti di lavoro stipulati a tempo indeterminato godranno dei benefici previsti dalla legislazione vigente. Per i lavoratori che continuano ad essere titolari di rapporti di collaborazione coordinata a progetto le parti possono stabilire, anche attraverso accordi interconfederali, misure atte a contribuire al corretto utilizzo delle predette tipologie di lavoro nonché stabilire condizioni più favorevoli per i collaboratori;

- al **comma 1270**, che i benefici per le vittime del terrorismo, previsti dalla legge n. 206/2004, vengano estesi anche ai familiari delle vittime del disastro aereo di Ustica del 1980 e ai familiari delle vittime e alle vittime superstiti della cosiddetta "banda della Uno bianca". Ai beneficiari vanno compensate le somme già percepite.

La **legge 3 agosto 2007, n. 127**, di conversione del decreto legge 2 luglio 2007, n. 81, recante "Disposizioni urgenti in materia finanziaria", dispone:

- al **comma 1, dell'articolo 5**, che a decorrere dall'anno 2007, a favore dei soggetti con età pari o superiore a sessantaquattro anni e che siano titolari di uno o più trattamenti pensionistici a carico dell'assicurazione generale obbligatoria e delle forme sostitutive, esclusive ed esonerative, gestite da enti pubblici di previdenza obbligatoria, è corrisposta una somma aggiuntiva determinata come indicato nella tabella A allegata al decreto in funzione dell'anzianità contributiva complessiva e della gestione di appartenenza a carico della quale è liquidato il trattamento principale. Se il soggetto è titolare sia di pensione diretta sia di pensione ai superstiti, si tiene conto della sola anzianità contributiva relativa ai trattamenti diretti. Se il soggetto è titolare solo di pensione ai superstiti l'anzianità

contributiva complessiva è computata al 60 per cento, ovvero alla diversa percentuale riconosciuta dall'ordinamento per la determinazione del predetto trattamento pensionistico. Tale somma aggiuntiva è corrisposta dall'INPS, con riferimento all'anno 2007, in sede di erogazione della mensilità di novembre ovvero della tredicesima mensilità e, dall'anno 2008, in sede di erogazione della mensilità di luglio ovvero dell'ultima mensilità corrisposta nell'anno e spetta a condizione che il soggetto non possieda un reddito complessivo individuale relativo all'anno stesso superiore a una volta e mezza il trattamento minimo annuo del Fondo pensioni lavoratori dipendenti. Agli effetti delle disposizioni del presente comma, si tiene conto dei redditi di qualsiasi natura, compresi i redditi esenti da imposte e quelli soggetti a ritenuta alla fonte a titolo di imposta o ad imposta sostitutiva, ad eccezione sia dei redditi derivanti dall'assegno per il nucleo familiare ovvero dagli assegni familiari e dall'indennità di accompagnamento, sia del reddito della casa di abitazione, dei trattamenti di fine rapporto comunque denominati e delle competenze arretrate sottoposte a tassazione separata;

- al **comma 2, dell'articolo 5**, che nei confronti dei soggetti che soddisfano le condizioni di cui al comma 1 e per i quali l'importo complessivo annuo dei trattamenti pensionistici, al netto dei trattamenti di famiglia, risulti superiore al limite reddituale di cui allo stesso comma 1 e inferiore al limite costituito dal predetto limite reddituale incrementato della somma aggiuntiva stessa, questa viene corrisposta fino a concorrenza del predetto limite;
- al **comma 4, dell'articolo 5**, che la somma aggiuntiva non costituisce reddito né ai fini della corresponsione di prestazioni previdenziali ed assistenziali, con esclusione dell'anno 2008, per un importo pari a 156 euro, dell'incremento delle maggiorazioni sociali di cui all'articolo 38 della legge 28 dicembre 2001, n. 448;
- al **comma 5, dell'articolo 5**, che, con effetto dal 1° gennaio 2008, l'incremento delle pensioni in favore di soggetti disagiati di cui all'articolo 38, commi da 1 a 5, della legge 28 dicembre 2001, n. 448, è concesso fino a garantire un reddito proprio pari a 580 euro al mese per tredici mensilità e, con effetto dalla medesima data, l'importo di cui al comma 5, dell'articolo 38, della legge n. 289/2002, è rideterminato in 7.540 euro. Per gli anni successivi al 2008 tale limite di reddito annuo è aumentato in misura pari all'incremento dell'importo del trattamento minimo delle pensioni a carico del Fondo pensioni lavoratori dipendenti;

- al **comma 6, dell'articolo 5**, che per le fasce di importo dei trattamenti pensionistici comprese tra tre e cinque volte il trattamento minimo INPS, l'indice di rivalutazione automatica delle pensioni è applicato, per il triennio 2008-2010, secondo il meccanismo stabilito dall'articolo 34, comma 1, della legge 23 dicembre 1998, n. 448, nella misura del cento per cento;
- al **comma 8, dell'articolo 5**, che dall'anno 2008 è istituito, nello stato di previsione del Ministero del lavoro e della previdenza sociale, un fondo per il finanziamento, nel limite complessivo di 267 milioni di euro per l'anno 2008, di 234 milioni di euro per l'anno 2009 e di 200 milioni di euro a decorrere dall'anno 2010, di interventi e misure agevolative in materia di riscatto ai fini pensionistici della durata legale del corso di laurea e per la totalizzazione dei periodi contributivi maturati in diversi regimi pensionistici, con particolare riguardo ai soggetti per i quali trovi applicazione, in via esclusiva, il regime pensionistico di calcolo contributivo;
- al **comma 1, dell'articolo 17**, che gli oneri derivanti dall'attuazione del richiamato articolo 5 sono posti a carico dello Stato.

L'**articolo 7 del decreto ministeriale 12 luglio 2007**, in attuazione del comma 791, articolo unico, legge 27 dicembre 2006, n. 296, ha disposto, a partire dal 7 novembre 2007, che le prestazioni temporanee economiche, previste a favore delle lavoratrici, siano finanziate attraverso un'aliquota aggiuntiva nella misura di 0,22 punti percentuali, da sommarsi alla vigente aliquota dello 0,50 per cento, dovuta dai soggetti iscritti alla Gestione privi di altra tutela previdenziale e non titolari di trattamento pensionistico obbligatorio (Circolare INPS n. 137/2007).

Il **decreto del ministero dell'economia e delle finanze del 19 novembre 2007**, ha fissato nella misura definitiva del 2,0 per cento la percentuale di variazione per il calcolo della perequazione delle pensioni per l'anno 2006 (**articolo 1**), e ha determinato, dal 1° gennaio 2008, in misura pari all'1,6 per cento, salvo conguaglio da effettuarsi per l'anno successivo, la percentuale di variazione per il calcolo della perequazione delle pensioni per l'anno 2007 (**articolo 2**).

La **legge 29 novembre 2007, n. 222**, "Interventi urgenti in materia economico-finanziaria, per lo sviluppo e l'equità sociale",

all'articolo 34 reca disposizioni in favore delle vittime del dovere a causa di azioni criminose e alle vittime della criminalità organizzata, nonché ai loro familiari superstiti e reca altresì ulteriori disposizioni a favore delle vittime del terrorismo. Gli enti previdenziali provvedono al pagamento dei benefici economici in favore dei propri iscritti e sono tenuti a rendicontare al Ministero dell'interno tali pagamenti ai fini del rimborso da parte del medesimo Ministero. In particolare, ai lavoratori autonomi e ai liberi professionisti spetta, a titolo di trattamento equipollente al trattamento di fine rapporto, un'indennità calcolata applicando l'aliquota del 6,91 per cento ad un importo pari a dieci volte la media dei redditi da lavoro autonomo ovvero libero professionale degli ultimi cinque anni di contribuzione, rivalutati ai sensi dell'**articolo 3, comma 5, del decreto legislativo 30 dicembre 1992, n. 503**, aumentata del 7,5 per cento. La predetta indennità è determinata ed erogata in unica soluzione nell'anno di decorrenza della pensione.

ISTITUTO NAZIONALE DELLA PREVIDENZA SOCIALE

SEDE CENTRALE ROMA

**FONDO PER LA PREVIDENZA
DEGLI ADDETTI ALLE ABOLITE
IMPOSTE DI CONSUMO**

RENDICONTO DELL'ANNO 2007

RELAZIONE DEL DIRETTORE GENERALE

Il rendiconto dell'anno 2007 è stato redatto secondo gli schemi allegati al D.P.R. 27 febbraio 2003, n.97 - *Regolamento concernente l'amministrazione e la contabilità degli enti pubblici di cui alla legge 20 marzo 1975, n.70* - adeguando il sistema contabile amministrativo dell'Istituto ai principi introdotti, tra l'altro, dalla legge 3 aprile 1997, n.94.

Il bilancio della gestione è composto dallo Stato Patrimoniale e dal Conto Economico, le cui poste sono state riclassificate ed indicate secondo un ordine rigoroso. Inoltre, il Conto Economico è redatto in forma "scalare", e non più a "sezioni contrapposte", in conformità agli schemi dei bilanci delle aziende che seguono la normativa civilistica.

Il bilancio consuntivo dell'anno 2007 del Fondo per la previdenza degli addetti alle abolite imposte di consumo evidenzia entrate per 12 mln e uscite per 175 mln; la differenza fra le due poste di 163 mln, a carico dello Stato ai sensi dell'art. 17 del D.P.R. n. 649/1972, è interamente coperta dal trasferimento da parte della Gestione degli interventi assistenziali e di sostegno alle gestioni previdenziali, al fine di assicurare l'equilibrio della Gestione.

Per una visione immediata dell'andamento del Fondo, nella tabella che segue vengono riportate le risultanze sintetiche dell'ultimo quinquennio.

ANNO	ENTRATE			USCITE
	AL NETTO DEL CONTRIBUTO DELLO STATO	CONTRIBUTO DELLO STATO	TOTALE	
	(in milioni di euro)			
2003	17	137	154	154
2004	20	143	163	163
2005	21	145	166	166
2006	14	149	163	163
2007	12	163	175	175

Nella tabella che segue si riportano, in forma aggregata, i dati espressi in migliaia di euro relativi al valore della produzione, costo della produzione, proventi ed oneri finanziari, risultato d'esercizio e avanzo patrimoniale accertati per il 2007, raffrontati con i corrispondenti dati accertati per il 2006.

RENDICONTO ANNO 2007

SINTESI DELLA SITUAZIONE ECONOMICA E PATRIMONIALE degli ADDETTI ALLE ABOLITE IMPOSTE di CONSUMO

(in migliaia di euro)

	ANNO 2007 CONSUNTIVO	ANNO 2006 CONSUNTIVO	VARIAZIONI
AVANZO / DISAVANZO PATRIMONIALE ALL'INIZIO DELL'ESERCIZIO			
VALORE DELLA PRODUZIONE			
PROVENTI E CORRISPETTIVI PER LA PRODUZIONE DELLE PRESTAZIONI E/O SERVIZI:			
Aliquote contributive a carico dei datori di lavoro e/o degli iscritti	11.103	12.953	-1.850
Contributi di proscrittori volontari	93	56	37
Poste correttive e compensative di entrate correnti - Rimborsio di contributi	-2	-5	3
Totale proventi e corrispettivi per la produzione delle prestazioni e/o servizi	11.194	13.004	-1.810
ALTRI RICAVI E PROVENTI:			
Entrate non classificabili in altre voci	125	219	-94
Trasferimenti da altre gestioni dell'INPS (G.I.A.S.)	163.254	149.286	13.968
Totale altri ricavi proventi	163.379	149.505	13.874
- TOTALE VALORE DELLA PRODUZIONE (A)	174.573	162.509	12.064
COSTO DELLA PRODUZIONE			
COSTI PER ACQUISTO MATERIE PRIME, SUSSIDIARIE, CONSUMO E MERCI:			
Spese per prestazioni	-168.796	-158.080	-10.716
Poste correttive e compensative di spese correnti - Recupero prestazioni	1.010	854	156
Rimborsio da altre gestioni dell'INPS	5	22	-17
Totale delle prestazioni istituzionali	-167.781	-157.204	-10.577
AMMORTAMENTI E SVALUTAZIONI:			
Svalutazione crediti contributivi	-416	-11	-405
Totale ammortamenti e svalutazioni	-416	-11	-405
ACCANTONAMENTI AI FONDI RISCHI ED ONERI			
Prelievo da accantonamenti vari	1	3	-2
Totale accantonamenti ai fondi ed oneri	1	3	-2
ONERI DIVERSI DI GESTIONE:			
Trasferimenti passivi	-1.321	-1.034	-287
Spese non classificabili in altre voci	-8	-2	-6
Spese amministrazione	-919	-1.059	140
Onere per il trasferimento allo Stato	0	-38	38
Contributo conto interessi agli inquilini	(...)	(...)	
Totale oneri diversi di gestione	-2.248	-2.133	-115
- TOTALE COSTI DELLA PRODUZIONE (B)	-170.444	-159.345	-11.099
DIFFERENZA TRA VALORE E COSTI DELLA PRODUZIONE (A) + (-B)	4.129	3.164	965
PROVENTI E ONERI FINANZIARI			
ALTRI PROVENTI FINANZIARI:			
Redditi e proventi patrimoniali	(...)	0	0
Canone d'uso netto degli immobili strumentali	1	1	0
Totale altri proventi finanziari	1	1	0
INTERESSI PASSIVI ED ALTRI ONERI FINANZIARI:			
Oneri finanziari	-4.100	-3.478	-622
Totale interessi passivi ed altri oneri finanziari	-4.100	-3.478	-622
- TOTALE PROVENTI E ONERI FINANZIARI (C)	-4.099	-3.477	-622
PROVENTI E ONERI STRAORDINARI			
Proventi straordinari	27	349	-322
Oneri straordinari	-27	0	-27
Totale altri proventi Straordinari	0	349	-349
TOTALE PROVENTI ED ONERI STRAORDINARI (D)	0	349	-349
RISULTATO PRIMA DELLE IMPOSTE (A)+(-B)+(C)+(D)	30	36	-6
IMPOSTE DELL'ESERCIZIO	-30	-36	6
- RISULTATO D'ESERCIZIO:			
AVANZO // DISAVANZO ECONOMICO	0	0	0
AVANZO // DISAVANZO PATRIMONIALE AL TERMINE DELL'ESERCIZIO	0	0	0

VALORE DELLA PRODUZIONE

Proventi e Corrispettivi per la produzione delle prestazioni e/o servizi – le aliquote contributive a carico dei datori di lavoro sono state determinate in 11,103 mln, con un decremento di 1,85 mln rispetto al consuntivo 2006. L'importo comprende sia i contributi per il trattamento di pensione che quelli per il trattamento di fine rapporto (allegato n. 2).

- QUOTE DI PARTECIPAZIONE DEGLI ISCRITTI - Determinate in 93 mgl riguardano i versamenti degli iscritti per valori capitali di riscatto e le trattenute per divieto di cumulo effettuate sulle retribuzioni dei pensionati occupati.

I rimborsi di contributi sono stati determinati in 2 mgl.

ALTRI RICAVI E PROVENTI, sono riconducibili :

-Al trasferimento degli interventi assistenziali e di sostegno alle gestioni previdenziali, determinato in 163,254 mln (in aumento di 13,968 mln rispetto al consuntivo dell' anno precedente) . Il trasferimento rappresenta la copertura del disavanzo di esercizio, posto a carico dello Stato, in applicazione dell'art. 17 del D.P.R. n. 649/1972.

- entrate non classificabili in altre voci, per 125 mgl, costituite principalmente da ammende e sanzioni, nonché da interessi per dilazioni di pagamento.

COSTO DELLA PRODUZIONE

Le SPESE PER PRESTAZIONI - Determinate in 168,796 mln attengono principalmente all'onere per la corresponsione delle rate di pensioni, il cui importo di 157,451 mln è al netto dell'assegno al nucleo familiare e della parte ritenuta di natura non previdenziale, posta a carico della Gestione degli interventi assistenziali e di sostegno alle gestioni previdenziali.

L'importo complessivo di 168,796 mln presenta un aumento di 10,716 mln rispetto all'anno 2006.

Le prestazioni comprendono anche la spesa per il trattamento di fine rapporto, quantificate in 17,759 mln , in aumento di 4,152 mln rispetto all'importo del consuntivo dell'anno precedente (l'onere afferente era stato determinato in 13,606 mln.)

Rientrano nel costo della produzione le POSTE CORRETTIVE E COMPENSATIVE delle spese correnti - di 1,010 mln in aumento di 156 mgli rispetto al consuntivo dell'anno precedente , riguardano unicamente i recuperi di prestazioni.

Completa la voce, analizzata nell'allegato n.4, l'onere per la prevenzione e cura dell'invalidità .

Nei prospetti che seguono si riporta, distintamente per categoria, l'analisi delle pensioni liquidate negli anni 2006 e 2007 e delle pensioni in corso di pagamento alla fine degli anni stessi.

PENSIONI LIQUIDATE NEGLI ANNI 2006 E 2007

ANNO	CATEGORIA	NUMERO	IMPORTO ANNUO	IMPORTO MEDIO ANNUO
2006	Vecchiaia	193	4.278.038	22.166
	Invalidità	-	-	-
	Superstiti	157	1.643.721	10.470
	Complesso	350	5.921.759	16.919
2007	Vecchiaia	229	5.293.509	23.116
	Invalidità	1	22.868	22.868
	Superstiti	158	1.686.893	10.677
	Complesso	388	7.003.270	18.050

PENSIONI ESISTENTI ALLA FINE DEGLI ANNI 2006 E 2007

ANNO	CATEGORIA	NUMERO	IMPORTO ANNUO	IMPORTO MEDIO ANNUO
2006	Vecchiaia	5.573	106.394.679	19.091
	Invalidità	86	1.331.487	15.482
	Superstiti	4.207	41.804.413	9.937
	Totale	9.866	149.530.579	15.156
2007	Vecchiaia	5.608	110.376.005	19.682
	Invalidità	82	1.328.913	16.206
	Superstiti	4.137	43.023.658	10.400
	Totale	9.827	154.728.576	15.745

Nella tabella che segue si riportano, con riferimento agli ultimi cinque anni, il numero degli iscritti e delle pensioni, il gettito contributivo e l'onere per prestazioni, nonché i relativi rapporti.

Anno	Iscritti	Pensioni	Contributi(*)	Prestazioni	Rapporto Iscritti Pensioni	Rapporto Contributi Prestazioni
			(in milioni di euro)			
2003	985	10.209	14	149	0,10	0,09
2004	773	10.026	18	157	0,08	0,11
2005	1014	10.074	20	160	0,10	0,12
2006	790	9.866	13	162	0,08	0,08
2007	594	9.827	11	168	0,06	0,07

(*) Comprensivi delle "Quote di partecipazione degli iscritti".

**Oneri diversi di gestione per complessivi 2,248 mln
Afferiscono principalmente a :**

TRASFERIMENTI PASSIVI - Pari a 1,321 mln, sono principalmente riferibili ai trasferimenti effettuati a favore dello Stato e di altri enti, come specificato nell'allegato n. 4.

SPESE DI AMMINISTRAZIONE - L'importo, determinato in 919 mgl, è costituito per 916 mgl dalle spese di amministrazione rilevate complessivamente dall'Istituto ed attribuite alle gestioni in base ai criteri previsti dall'art.57 del Regolamento di contabilità dell'I.N.P.S. e per 3 mgl dalle spese connesse alla gestione e alla vendita degli immobili cartolarizzati.

Nella tabella che segue si riportano, per grandi aggregati, i dati delle predette spese rilevate negli anni 2006 e 2007.

SPESE DI AMMINISTRAZIONE

AGGREGATI	CONSUNTIVO 2007 (in migliaia di euro)	CONSUNTIVO 2006 (in migliaia di euro)
	(migliaia di euro)	
SPESE PER IL PERSONALE..... (dirette e indirette)	605	703
SPESE PER SERVIZI AFFIDATI AD ALTRI ENTI: (dirette)	141	126
Amministrazione postale - Banche.....	102	111
Altri Enti.....	39	15
SPESE POSTALI, TELEGRAFICHE E TELEFONICHE.....	16	19
ILLUMINAZIONE, FORZA MOTRICE, RISCALDAMENTO PULIZIA, VIGILANZA MANUTENZ. E ADATTAMENTO STABILI STRUMENTALI...	48	58
SPESE PER ACCERTAMENTI SANITARI..... (dirette)		
SPESE LEGALI (dirette).....	52	34
SPESE PER SERVIZI INFORMATICI..... (comprese quote ammortamento)	51	40
ALTRE SPESE (dirette e indirette).....	91	126
TOTALE.....	1.004	1.106
MENO RECUPERI.....	67	47
MENO RESIDUI INSUSSISTENTI PASSIVI.....	21	4
TOTALE NETTO.....	916	1.055

PROVENTI E ONERI FINANZIARI:

ONERI FINANZIARI - Quantificati in 4,100 mln, sono quasi interamente riferibili agli interessi passivi dovuti per le anticipazioni ricevute dalle Gestioni attive e remunerate secondo i criteri previsti dall'art. 52 del citato Regolamento di contabilità. Il saggio di interesse applicato risulta pari al 4,405 per cento, come stabilito con deliberazione n. 59 del 14 Maggio 2008 dal Consiglio di Amministrazione.

IMPOSTE DELL' ESERCIZIO - Ammontano a 30 mgl e riguardano quasi esclusivamente oneri connessi all'IRAP.

RISULTATO DI ESERCIZIO - Il disavanzo di esercizio, da porre a carico dello Stato ai sensi dell'art. 17 del D.P.R. n. 649/1972, ammonta a 163,254 mln e figura tra "gli altri ricavi e proventi" del Fondo nella voce "Trasferimento dalla Gestione degli interventi assistenziali e di sostegno alle gestioni previdenziali".

Nel prospetto che segue viene evidenziata la consistenza degli elementi patrimoniali attivi e passivi all'inizio e alla fine del 2007.

	SITUAZIONE PATRIMONIALE		Variazioni
	31/12/2007	31/12/2006	
		(migliaia di euro)	
ATTIVITA'			
- Immobilizzazioni Materiali	24	28	-4
- Immobilizzazioni Finanziarie	2.107	4.105	-1.998
- Ratei attivi.....	1.210	1.488	-278
-Crediti Verso Iscritti soci e terzi	11.970	12.640	-670
TOTALE ATTIVITA'	15.311	18.261	-2.950
PASSIVITA'			
-Fondi per rischi ed oneri.....	(.....)	1	-1
-Debiti	3.707	3.043	664
-Debito di C/C con INPS.....	11.208	14.834	-3.626
-Ratei passivi.....	395	383	12
TOTALE PASSIVITA'	15.311	18.261	-2.950

DEBITO IN CONTO CORRENTE con l'INPS

Ammonta a 11,208 mln, con un decremento di 3,6 mln rispetto all' anno precedente.

IL DIRETTORE CENTRALE
FINANZA, CONTABILITA' E BILANCIO

Kianati

18.07.2008

IL DIRETTORE GENERALE

[Signature]

PAGINA BIANCA

BILANCIO CONSUNTIVO

PAGINA BIANCA

STATO PATRIMONIALE GENERALE degli Addetti alle abolite Imposte di Consumo

ATTIVO				
Codice Conto	Denominazione Conto	Consistenza al 31/12/2007	Consistenza al 31/12/2006	variazioni
B	IMMOBILIZZAZIONI			
II	Immobiliazioni Materiali			
1	Terreni e fabbricati			
	Quota di partecipazione all'acquisizione di immobili strumentali adibiti ad uffici	24.473,34	27.684,64	-3.211,30
	Immobiliazioni Finanziarie			
	Crediti di finanziamento V.so II F.do integrativo di cui al regolamento 20.10.39	1.618.120,00	4.104.606,00	-2.486.486,00
	Crediti di finanziamento V.so CONSAP, per contributi assicurazione mista	488.792,53	0,00	488.792,53
	TOTALE IMMOBILIZZAZIONI	2.131.385,87	4.132.290,64	-2.000.904,77
C	ATTIVO CIRCOLANTE			
II	Residui attivi			
2	Crediti verso iscritti, soci e terzi			
	Crediti verso iscritti, per il trattamento di pensione	7.397.289,00	7.581.541,78	-184.252,78
	Crediti verso iscritti, per prestazioni di capitale	3.544.332,00	3.670.017,24	-125.685,24
	Crediti verso enti dat. Lav. per copertura oneri derivanti dall' appl. Legge legge 336/1070 e legge n. 824/1971- per benefici pensionistici:	71.802,63	71.802,63	
	Crediti verso enti dat. Lav. per copertura oneri derivanti dall' appl. Legge legge 336/1970 e legge n. 824/1971- per maggiori prestazioni di capitale:	65.008,41	65.008,41	
	Fondo per la copertura degli oneri derivanti dalla applicazione delle leggi legge 336/1970 e 824/1071			
	Crediti verso enti dat. Lav. per copertura oneri derivanti dall' appl. Legge 297/1982	6.249,41	6.249,41	
	Crediti per prestazioni da recuperare - per trattamento di pensione-	1.202.975,03	1.175.471,33	27.503,70
	Crediti per prestazioni da recuperare - per prestazioni di capitale -	223.199,92	223.199,92	
	Fondo svalutazione crediti per prestazioni da recuperare	-541.338,76	-152.811,27	-388.527,49
	TOTALE ATTIVO CIRCOLANTE	11.969.517,64	12.840.479,45	-670.961,81
D	RATEI E RISCONTI			
I	Ratei e risconti			
1	Ratei attivi			
	Ratei attivi per contributi con scadenza nell'anno successivo per pensione	820.775,42	1.006.956,00	-186.180,58
	Ratei attivi per contributi con scadenza nell'anno successivo per prestaz. Cap.	389.048,58	480.947,00	-91.898,42
	TOTALE	1.209.824,00	1.487.903,00	-278.079,00
	TOTALE RATEI E RISCONTI	1.209.824,00	1.487.903,00	-278.079,00
	TOTALE ATTIVO	15.310.727,51	18.260.673,09	-2.949.945,58

STATO PATRIMONIALE GENERALE degli Addetti alle abolite Imposte di Consumo

PASSIVO				
Codice Conto	Denominazione Conto	Consistenza al 31/12/2007	Consistenza al 31/12/2006	Variazioni
C	FONDI PER RISCHI ED ONERI			
I	Fondi per rischi ed oneri			
	Fondo per la copertura degli oneri derivanti dalla applicazione delle leggi legge 336/1970 e 824/1071	345,47	1.463,47	-1.118,00
		345,47	1.463,47	-1.118,00
	TOTALE FONDI PER RISCHI ED ONERI	345,47	1.463,47	-1.118,00
E				
I	Obbligazioni			
10	Debiti verso iscritti, soci e terzi per prestazioni dovute			
	Debiti verso beneficiari di prestazioni, per prestazioni istituzionali	3.520.727,49	2.817.561,26	703.166,23
11	Debiti verso lo Stato ed altri soggetti pubblici			
	Debito verso lo Stato per somme da trasferire al FSN ai sensi dell' art. 69 lett. b) della legge 833/1978	1.421,81	1.421,81	
	Debito verso IPAS per contribuzioni	25.304,43	20.891,76	4.412,67
	Debiti per contributi da rimborsare disposto dell' art. 1 della legge 641/1978.....	3.604,08	0,00	3.604,08
	Debito verso la CONSAP per contributi assic. Mista.....		103.887,06	-103.887,06
12	Debiti diversi			
	Debiti per oneri finanziari derivanti dalla cessione di crediti contributivi	149.075,91	90.190,18	58.885,73
	Debiti diversi "Contributo di solidarietà" ai sensi dell' art. 25 legge n.41 /1986	7.064,00	6.723,39	-1.659,39
	Debito v/casse e fondi per contributi di cui all'art. 5, L. 903/1965	1.391.760,02	1.391.760,02	
	Presunte insussistenza di debito verso ex fondo sociale ,art. 5 l. 903/1965	-1.391.760,02	-1.391.760,02	
	Rapporti diretti di c/c con l' INPS	11.208.330,18	14.833.530,65	-3.625.200,47
	TOTALE	14.915.527,90	17.876.206,11	-2.960.678,21
	TOTALE DEBITI	14.915.527,90	17.876.206,11	-2.960.678,21
F	RATEI E RISCOZI			
I	Ratei passivi			
1	Ratei passivi			
	Ratei passivi	394.854,14	383.003,51	11.850,63
	TOTALE	394.854,14	383.003,51	11.850,63
	TOTALE RATEI E RISCOZI	394.854,14	383.003,51	11.850,63
	TOTALE PASSIVO	15.310.727,51	18.260.673,09	-2.949.945,58

I SINDACI
MARIA TERESA FERRARO
LUDOVICO ANSELMINI - FRANCESCO CANCELLARO
DANIELA CARLA' - CARLO CONTE
MARIANO MARTONE - EMANUELE SFERRA

IL PRESIDENTE
GIAN PAOLO SASSTI

XVI LEGISLATURA — DISEGNI DI LEGGE E RELAZIONI — DOCUMENTI

CONTO ECONOMICO DEGLI ADDETTI ALLE ABOLITE IMPOSTE DI CONSUMO

Codice Conto	Denominazione Conto	ANNO 2007 CONSUNTIVO	ANNO 2008 CONSUNTIVO	VARIAZIONI
CEA.01	VALORE DELLA PRODUZIONE			
	PROVENTI E CORRISPETTIVI PER LA PRODUZIONE DELLE PRESTAZIONI E/O SERVIZI			
	ENTRATE ACCERTATE NELL'ESERCIZIO			
	Aliquote contributive e carico dei datori di lavoro e/o degli iscritti	11.381.484,72	13.271.670,99	-1.890.206,27
	riserve e valori capitali di riscatto	63.639,30	34.860,27	48.779,03
	proventi per divieto di cumulo tra pensioni e reddito di lavoro	9.194,47	252,63	8.941,84
	Prov. li a sanita di periodi a totale o parziale incumulabilita pens.e reddito lav.aut. L.289/2002	0,74		
	valori capitali copertura oneri I.338/70		9.488,61	-9.488,61
	proventi connessi con l'estensione del regime di cumulabilita pensione e redditi di lavoro	568,45	11.114,52	-10.546,07
	rimborso contributi	-1.890,27	-4.716,20	2.825,93
	RETTIFICA DELLE ENTRATE ACCERTATE NELL'ESERCIZIO CON I MOVIMENTI DEI RATEI E DEI RISCONTI			
	Contributi e carico dei datori di lavoro e/o degli iscritti (storno ratei attivi iniziali)	-1.487.903,00	-1.806.119,00	318.216,00
	Contributi e carico dei datori di lavoro e/o degli iscritti (ratei attivi finali)	1.209.824,00	1.487.903,00	-278.079,00
	Totale proventi e corrispettivi per la produzione delle prestazioni e/o servizi	11.194.638,41	13.024.453,02	-1.829.814,61
CEA.05	ALTRI RICAVI E PROVENTI			
	ENTRATE ACCERTATE NELL'ESERCIZIO			
	trasferimento dalla Gestione degli Interventi assistenziali e di sostegno gestioni previdenziali	163.253.702,88	149.285.794,39	13.967.908,52
	Valori di copertura periodi assicurativi	5.108,58	21.608,89	-16.500,31
	varie	12.199,00	12.412,06	-213,06
	Interessi di dilazione e differimento	7.699,58	2.592,50	5.107,08
	recupero cont. Inv. Su mutui acc. Immobili Inv. Unitari		82,33	-82,33
	ammende multe e sanzioni civili	105.096,40	203.988,35	-98.891,95
	Totale altri ricavi e proventi	163.283.804,44	149.526.426,50	13.757.377,94
TOTALE VALORE DELLA PRODUZIONE (A)		174.578.702,85	162.530.879,52	12.047.823,33
CEB	COSTI DELLA PRODUZIONE			
CEB.06	COSTI PER ACQUISTO MATERIE PRIME, SUSSIDIARIE, CONSUMO E MERCI			
CEB.06.a	PRESTAZIONI ISTITUZIONALI			
	SPESE IMPEGNATE NELL'ESERCIZIO			
	PENSIONI	-151.011.707,43	-144.573.844,13	-6.437.863,30
	ONERE PER PRESTAZIONE DI CAPITALE	-17.758.986,00	-13.606.166,00	-4.152.820,00
	oneri per la prov. E cura invalidita- prestazioni ed accessori- recupero prestazioni	-2.457,48	-1.665,02	-92,46
		1.009.941,40	653.668,68	158.052,54
	RETTIFICA DELLE SPESE IMPEGNATE NELL'ESERCIZIO CON I MOVIMENTI DEI RATEI E DELLE RIMANENZE			
	Spese per prestazioni istituzionali (storno ratei passivi iniziali)	323.273,00	425.636,00	-102.363,00
	Spese per prestazioni istituzionali (ratei passivi finali)	-346.536,78	-323.273,00	-23.263,78
	Totale delle prestazioni istituzionali	-167.786.472,27	-157.225.722,29	-10.560.749,98
CEB.10	AMMORTAMENTI E SVALUTAZIONI			
	assegnazione al fondo svalutazione crediti per prestazioni da recuperare	-415.608,64	-11.259,00	-404.349,64
	Totale ammortamenti e svalutazioni	-415.608,64	-11.259,00	-404.349,64
CEB.13	ACCANTONAMENTI A FONDI PER ONERI			
	prelievo dal fondo legge 338/70	1.118,00	3.321,00	-2.203,00
	Totale accantonamenti ai fondi per oneri	1.118,00	3.321,00	-2.203,00
CEB.14	ONERI DIVERSI DI GESTIONE			
	SPESE DI PERTINENZA DELL'ESERCIZIO			
	Trasferimenti passivi ALLO STATO	-624.916,47	-420.570,59	-204.345,88
	Contribuzione a favore degli IPAS	-25.304,43	-20.891,76	-4.412,67
	contribuzione a favore dell' Istituto di Medicina Sociale	-188,17	-168,63	-19,54
	Somme da Trasferire CONSAP	-457.209,41	-531.030,68	73.821,27
	contributo c. Interessi agli inquilini	-80,18	-31,45	-48,71
	varie	-2.426,00	-2.067,00	-362,00
	Valori di copertura periodi assicurativi	-174.512,50	-12.348,67	-182.163,83
	FPLD per contributo di solidarieta art. 25, L. n. 41/1996	-50.234,00	-62.033,03	11.799,03
	Altre gestioni parasubordinati: proventi di cui art. 44 c.2 e 3 L.289/2002	-57,08		-57,08
	Rimborso riserve e valori di riscatto	-5.376,50		-5.376,50
	SPESE DI AMMINISTRAZIONE	-915.972,53	-1.055.466,95	139.494,42
	SPESE DI GESTIONE PER LA GESTIONE DI IMMOBILI CARTOLARIZZATI			
	RETTIFICA DELLE SPESE IMPEGNATE NELL'ESERCIZIO CON I MOVIMENTI DEI RATEI E DEI RISCONTI			
	Trasferimenti passivi (storno rateo passivo iniziale)	59.730,51	72.639,07	-12.908,56
	Trasferimenti passivi (rateo passivo finale)	-48.317,38	-59.730,51	11.413,13
	ONERE PER IL TRASFERIMENTO ALLO STATO ECON. DER. DALLA RIDUZIONE SP. AMM.	-136,23	-36.198,00	36.061,77
	Totale oneri diversi di gestione	-2.248.611,82	-2.732.622,42	-484.010,60
TOTALE COSTI DELLA PRODUZIONE (B)		-170.448.775,43	-159.387.484,71	-11.061.290,72
DIFFERENZA TRA VALORE E COSTI DELLA PRODUZIONE (A) + (B)		4.128.927,42	3.163.394,81	965.532,61
CEC	PROVENTI E ONERI FINANZIARI			
CEC.16	ALTRI PROVENTI FINANZIARI			
	ENTRATE DI PERTINENZA DELL'ESERCIZIO ACCERTATE NELL'ESERCIZIO			
	INTERESSI POSTALI	0,00	199,82	-199,82
	CANONE D'USO IMMOBILI STRUMENTALI	1.070,54	1.434,15	-363,61
	Totale altri proventi finanziari	1.070,54	1.633,97	-563,43
CEC.17	INTERESSI PASSIVI ED ALTRI ONERI FINANZIARI			
	Oneri finanziari			
	INTERESSI PASSIVI SU PRESTAZIONI ARRETRATE	-63.242,31	-72.215,37	8.973,06
	ONERI DERIVANTI DA CESSIONE DI CREDITI CONTRIBUTIVI	-56.885,73	0,00	-56.885,73
	INTERESSI PASSIVI SUL C.C. CON L'Inps	-3.877.848,89	-3.406.114,31	-571.734,58
	Totale interessi passivi ed altri oneri finanziari	-4.098.076,93	-3.478.329,68	-629.747,25
TOTALE PROVENTI E ONERI FINANZIARI (C)		-4.096.906,39	-3.476.695,71	-620.211,32
CEE	PROVENTI E ONERI STRAORDINARI			
CEE.20	PROVENTI STRAORDINARI			
	ENTRATE DI PERTINENZA DELL'ESERCIZIO ACCERTATE NELL'ESERCIZIO			
	Plusvalore da alienazione immobili		306,09	-306,09
	Plusvalore da alienazione titoli (di proprieta delle gestioni)		195,28	-195,28
	Ecceденza fondo svalutazione titoli		58,42	-58,42
	Plusvalore ad ecceденza fondo amm.to immobili ceduti al Fip		348.839,81	-348.839,81
	Totale proventi straordinari	0,00	349.399,60	-349.399,60
CEE.21	SOPRAVVIVENZE PASSIVE ED INSUSSISTENZE DELL'ATTIVO PASSIVO DERIVANTI DALLA GESTIONE DEI RESIDUI			
	Prelievo dal fondo svalutazione crediti per prestazioni da recuperare	27.381,15	62,14	27.318,01
	Eliminazione residui attivi insussistenza crediti per prestazioni da recuperare	-27.381,15	-62,14	-27.318,01
	Totale sopravvivenze ed insussistenze derivanti dalla gestione dei residui	0,00	0,00	0,00
TOTALE PROVENTI E ONERI STRAORDINARI (E)		0,00	349.399,60	-349.399,60
RISULTATO PRIMA DELLE IMPOSTE (A) + (B) + (C) + (D) + (E)		30.021,03	38.093,49	-8.072,46
	(IMPOSTE DELL'ESERCIZIO)			
	Oneri Tributarli	-30.021,03	-38.093,49	8.072,46
	Totale imposte dell'esercizio	-30.021,03	-38.093,49	8.072,46
RISULTATO D'ESERCIZIO		0,00	0	0
DISAVANZO ECONOMICO		0	0	0

PAGINA BIANCA

ALLEGATI

PAGINA BIANCA

Allegato n.1

RATEI PASSIVI

DESCRIZIONE	Consistenza		Variazioni
	al 1° gennaio	al 31 dicembre	
Rate di pensione relative a domanda giacenti al 31 dicembre.....	323.273,00	346.536,76	23.263,76
Contributi afferenti l'assicurazione mista sulla vita da trasferire alla CONSAP di competenza dell'anno con scadenza nell'anno successivo.....	59.730,51	48.317,38	-11.413,13
TOTALI ...	383.003,51	394.854,14	11.850,63

Allegato 2

CONTRIBUTI A CARICO DEI DATORI DI LAVORO E DEGLI ISCRITTI

DESCRIZIONE	CONSUNTIVO 2007		CONSUNTIVO 2006	VARIAZIONI
	accertati (3)	TOTALE (dato economico) (6)	TOTALE (dato economico)	
Contributi per il trattamento di pensione.....	7.691.767,77	7.505.587,19	8.764.505,82	-1.258.918,63
Contributo di solidarietà - art. 9 bis della legge n. 166/91	396,00			
Contributi per il trattamento di fine rapporto.....	3.681.426,41	3.589.527,99	4.171.894,04	-582.366,05
	11.373.590,18	11.095.511,18	12.936.399,86	-1.840.888,68
Valori capitali e interessi giornalieri per copertura oneri ai sensi della L. 338/70:				
- per maggiori prestazioni di capitale...	7.874,54	7.874,54	17.055,13	-9.180,59
TOTALE.....	11.381.464,72	11.103.385,72	12.953.454,99	-1.850.069,27

Allegato 3
ENTRATE NON CLASSIFICABILI IN ALTRE VOCI

	CONSUNTIVO 2007	CONSUNTIVO 2006	VARIAZIONI
Interessi di dilazione e differimento	7.699,58	2.592,50	5.107,08
Ammonde multe e sanzioni civili	105.086,40	203.986,36	-98.889,96
Varie.....	12.199,00	12.412,06	-213,06
	124.994,98	218.990,92	-93.995,94

Allegato 4

SPESE PER PRESTAZIONI ISTITUZIONALI

DESCRIZIONE	CONSUNTIVO 2007				CONSUNTIVO 2008		VARIAZIONI
	impegni (1)	meno: rimb. al 31.12.07 (4)	più: rimb. al 31.12.07 (5)	TOTALE (data economica) (6=3-4+5)	TOTALE (data economica)		
RATE DI PENSIONI							
Onere complessivo.....	157.884.041,77	323.273,00	346.536,76	157.907.305,53	151.341.114,23	6.566.191,30	
meno:							
-Assegno nucleo familiare a carico Gestione prestazioni temporanee lav. dipendenti.....	456.488,93	-	-	456.488,93	488.114,06	-31.625,13	
netto.....	157.427.552,84	323.273,00	346.536,76	157.450.816,60	150.853.000,17	6.597.816,43	
note:							
-Maggiori anni pensionistici art. 23 D.P.R. n.649/1972.....	3.802.970,91	-	-	3.802.970,91	3.943.248,47	-140.277,56	
-Maggiorazioni ex comb.8- art. 6, L. 140/85 e 544/88.....	185.958,50	-	-	185.958,50	193.500,94	-7.542,44	
- aumento maggiorazioni sociali art. 38 L. 448/2001	30.933,35	-	-	30.933,35	36.890,87	-5.957,52	
-Miglioramenti pensioni - art. 2bis DL 22/12/90 convertito con legge n. 27/2/91, n. 59.....	1.579.196,00	-	-	1.579.196,00	1.576.091,00	3.105,00	
-maggiori rivalutazione pensioni art.69 c.1 L.388/2000	694.936,00	-	-	694.936,00	565.000,00	129.936,00	
-maggiorazioni delle pensioni superiori al trattamento minimo - art.1, legge n. 344/1988.....	53.460,37	-	-	53.460,37	62.544,40	-9.084,03	
-somme aggiuntive tratt. Minimo art.70 L.388/2000.....	1.704,34	-	-	1.704,34	4.143,36	-2.439,02	
Somme aggiuntive al trattamento di pensione art.5,c.1 L.n.13	66.685,94	-	-	66.685,94		66.685,94	
Rata Ratezioni carico gestione.....	151.011.707,43	323.273,00	346.536,76	151.168.343,07	144.471.583,13	6.696.761,94	
ONERE PRESTAZIONI CAPITALI.....	17.758.986,00	-	-	17.758.986,00	13.608.166,00	4.152.820,00	
sub totale.....	168.770.693,43	323.273,00	346.536,76	169.793.937,19	158.077.747,13	10.716.210,06	
PREVISIONI CURA INVALIDITA' PREST. ECON. ACCESSORIE.....	2.457,48	-	-	2.457,48	1.865,02	592,46	
TOTALE.....	168.773.150,91	323.273,00	346.536,76	169.796.414,67	158.079.612,15	10.716.802,52	

All. 5
TRASFERIMENTI PASSIVI

DESCRIZIONE	Impegnati	CONSUETTIVO 2007			CONSUETTIVO 2008 TOTALE (dato economico)	VARIAZIONI
		stato: rigo al 31.12.06	più: rigo al 31.12.07	TOTALE (dato economico)		
ALLO STATO						
-al sensi dell'art.1 duodecies della legge 641/1978 (già contr. ne destinata ai ONPI)	33.589,95	-	-	33.589,95	27.732,42	61.322,37
-per valori di copertura di periodi assicurativi	591.326,52	-	-	591.326,52	394.838,17	984.164,69
TOTALE	624.916,47	-	-	624.916,47	420.570,59	1.045.487,06
AD ALTRI ENTI						
-IPAS, per contribuzione	25.304,43	-	-	25.304,43	20.891,76	46.196,19
-Istituto Affari Sociali per contribuzione	188,17	-	-	188,17	168,63	356,80
-CONSAP, per contributi afferenti Fasciaturaione mbata sulla vita	457.209,41	59.730,51	48.317,38	445.796,28	518.122,32	963.918,60
TOTALE	482.702,01	59.730,51	48.317,38	471.288,88	539.192,71	1.010.471,59
TOTALE COMPLESSIVO	1.107.618,48	59.730,51	48.317,38	1.096.205,35	959.763,30	2.055.988,65

PAGINA BIANCA

APPENDICE

EVOLUZIONE NORMATIVA E LEGISLATIVA

PAGINA BIANCA

La Gestione del Fondo per il personale addetto alla gestione delle abolite imposte di consumo è stata influenzata per l'anno 2007 dai provvedimenti già illustrati in occasione di precedenti relazioni riguardanti i bilanci.

L'art. 1, comma 792, della legge 27 dicembre 2006, n. 296 (legge finanziaria per il 2007), pubblicata sul Supplemento ordinario alla Gazzetta Ufficiale del 27 dicembre 2006, n. 299 (Nuove norme in favore delle vittime del terrorismo e delle stragi di tale matrice), ha aggiunto all'art. 4 della legge 3 agosto 2004, n. 206, il comma 2-bis che dispone "Per i soggetti che abbiano proseguito l'attività lavorativa ancorché l'evento dannoso sia avvenuto anteriormente alla data di entrata in vigore della presente legge, inclusi i casi di revisione o prima valutazione, purché l'invalidità permanente riconosciuta non risulti inferiore ad un quarto della capacità lavorativa o della rivalutazione dell'invalidità con percentuale onnicomprensiva anche del danno biologico e morale come indicato all'articolo 6, comma 1, al raggiungimento del periodo massimo pensionabile, anche con il concorso degli anni di contribuzione previsti dall'articolo 3, comma 1, la misura del trattamento di quiescenza è pari all'ultima retribuzione annua integralmente percepita e maturata, rideterminata secondo le previsioni di cui all'articolo 2, comma 1".

L'art. 1, comma 794, della legge 27 dicembre 2006, n. 296, ha sostituito all'art. 3, comma 1, della legge 3 agosto 2004, n. 206 le parole "inferiore all'80 per cento" con le seguenti "di qualsiasi entità e grado".

L'art. 1, comma 795, della legge 27 dicembre 2006, n. 296, ha aggiunto all'art. 3, comma 1, della legge 3 agosto 2004, n. 206, dopo le parole "dalle stragi di tale matrice", le seguenti parole "e ai loro familiari, anche superstiti, limitatamente al coniuge ed ai figli anche maggiorenni, ed in mancanza, ai genitori, siano essi dipendenti pubblici o privati o autonomi, anche sui loro trattamenti diretti".

L'art. 1, comma 1270, della legge 27 dicembre 2006, n. 296, ha aggiunto all'art. 1 della legge 3 agosto 2004, n. 206, il comma 1-bis che prevede che "Le disposizioni della presente legge si applicano inoltre ai familiari delle vittime del disastro aereo di Ustica del 1980 nonché ai familiari delle vittime e ai superstiti della cosiddetta "banda della Uno bianca". Ai beneficiari vanno compensate le somme già percepite."

L'art. 34, comma 3, del decreto legge 1° ottobre 2007, n. 159 convertito in legge 29 novembre 2007, n. 222 ha modificato la legge 3 agosto 2004, n. 206:

- aggiungendo all'articolo 1, comma 1, il seguente periodo "Ai fini della presente legge, sono ricomprese fra gli atti di terrorismo le azioni criminose compiute sul territorio nazionale in via ripetitiva, rivolte a soggetti indeterminati e poste in essere in luoghi pubblici o aperti al pubblico";

- sostituendo all'art 2, comma 1, le parole da "si applica" fino alla fine del comma dalle seguenti "la retribuzione pensionabile va rideterminata incrementando la medesima di una quota del 7,5 per cento".

L'art. 34, comma 3 - bis, del decreto legge 1 ottobre 2007, n. 159 convertito in legge 29 novembre 2007, n. 222 ha disposto che la decorrenza dei benefici di cui al comma 3 è la medesima delle disposizioni di cui agli articoli 2 e 3 della legge 3 agosto 2004, n. 206.

L'art. 5, comma 1, del decreto legge 2 luglio 2007, n. 81, convertito con modificazioni in legge 3 agosto 2007, n. 127, pubblicata sul Supplemento ordinario alla Gazzetta Ufficiale del 17 agosto 2007, n. 182, ha disposto che a decorrere dall'anno 2007, a favore dei soggetti con età pari o superiore a sessantaquattro anni e che siano titolari di uno o più trattamenti pensionistici a carico dell'assicurazione generale obbligatoria e delle forme sostitutive della medesima, gestite da enti pubblici di previdenza obbligatoria e che soddisfino le altre condizioni previste dal suddetto articolo, e' corrisposta una somma aggiuntiva in funzione dell'anzianità contributiva complessiva e della gestione di appartenenza a carico della quale e' liquidato il trattamento principale. Tale somma aggiuntiva e' corrisposta dall'Inps, con riferimento all'anno 2007, in sede di erogazione della mensilità i novembre ovvero della tredicesima mensilità, all'anno 2008, in sede di erogazione della mensilità i luglio ovvero dell'ultima mensilità corrisposta nell'anno e spetta a condizione che il soggetto non possieda un reddito complessivo individuale relativo all'anno stesso superiore a una volta e mezza il trattamento minimo annuo del Fondo pensioni lavoratori dipendenti.

L'art. 5, comma 5, del decreto legge 2 luglio 2007, n. 81, convertito con modificazioni in legge 3 agosto 2007, n. 127, ha disposto, con effetto dal 1° gennaio 2008, l'incremento delle pensioni in favore di soggetti disagiati di cui all'articolo 38, commi da 1 a 5, della legge 28 dicembre 2001, n. 448.

L'art. 5, comma 6, del decreto legge 2 luglio 2007, n. 81, convertito con modificazioni in legge 3 agosto 2007, n. 127, ha disposto che per le fasce di importo dei trattamenti pensionistici comprese tra tre e cinque volte il trattamento minimo Inps, l'indice di rivalutazione automatica delle pensioni e' applicato, per il triennio 2008-2010, secondo il meccanismo stabilito dall'articolo 34, comma 1, della legge 23 dicembre 1998, n. 448, nella misura del 100 per cento.

Il decreto del Ministero dell'economia e delle finanze di concerto con il Ministro del lavoro e della previdenza sociale del 19 novembre 2007, pubblicato sulla Gazzetta Ufficiale n. 278 del 29 novembre 2007, conferma nella misura definitiva del 2,0 per cento l'aumento di perequazione automatica per l'anno 2007 già applicato in via previsionale.

**ISTITUTO NAZIONALE DELLA PREVIDENZA SOCIALE
SEDE CENTRALE ROMA**

**FONDO DI PREVIDENZA
PER IL PERSONALE DI VOLO DIPENDENTE DA AZIENDE DI
NAVIGAZIONE AEREA**

RENDICONTO DELL'ANNO 2007

PAGINA BIANCA

SINTESI DELLA SITUAZIONE ECONOMICA E PATRIMONIALE (in migliaia di euro)			
	CONSUNTIVO ANNO 2007	CONSUNTIVO ANNO 2006	VARIAZIONI
AVANZO / DISAVANZO PATRIMONIALE ALL'INIZIO DELL'ESERCIZIO			
Riserve legali	425.876	402.820	23.056
Disavanzo	-111.264	-51.391	-59.873
Totale	314.612	351.429	-36.817
VALORE DELLA PRODUZIONE			
PROVENTI E CORRISPETTIVI PER LA PRODUZIONE DELLE PRESTAZIONI E/O SERVIZI			
Aliquote contributive a carico dei datori di lavoro e/o degli iscritti	176.889	167.139	9.750
Quote di partecipazione degli iscritti all'onere di specifiche gestioni	2.109	1.936	173
Poste correttive e compensative di entrate correnti - Rimborso di contributi - val. capitali - tratt. art. 44c2,3 L289/02	-1.053	-414	-639
Totale proventi e corrispettivi per la produzione delle prestazioni e/o servizi	177.945	168.661	9.284
ALTRI RICAVI E PROVENTI:			
Entrate non classificabili in altre voci	219	286	-66
Recupero del c/c In c/interessi mutui concesso ai conduttori	0	3	-3
Trasferimenti da altre gestioni dell'INPS	429	532	-104
Totale altri ricavi proventi	648	822	-174
- TOTALE VALORE DELLA PRODUZIONE (A)	178.593	169.483	9.110
COSTO DELLA PRODUZIONE			
COSTI PER ACQUISTO MATERIE PRIME, SUSSIDIARIE, CONSUMO E MERCI			
Spese per prestazioni	-232.941	-239.534	6.593
Poste correttive e compensative di spese correnti - Recupero prestazioni	1.600	2.915	-1.306
Totale delle prestazioni istituzionali	-231.341	-236.619	5.278
AMMORTAMENTI E SVALUTAZIONI			
Assegnazione al fondo svalutazione crediti contributivi	-2.158	-1.843	-315
Totale ammortamenti	-2.158	-1.843	-315
ONERI DIVERSI DI GESTIONE:			
Trasferimenti passivi	-911	-855	-74
Trasferimenti ad altre gestioni Inps	-3.434	-2.582	-852
contributi in conto Interessi agli Inquilini	-10	-4	-6
Spese non classificabili in altre voci	-5	-5	-1
Spese amministrazione	-2.219	-1.908	-313
Totale oneri diversi di gestione	-6.579	-5.482	-1.097
- TOTALE COSTI DELLA PRODUZIONE (B)	-240.069	-243.944	3.875
DIFFERENZA TRA VALORE E COSTI DELLA PRODUZIONE (A) + (-B)	-61.476	-74.461	12.984
PROVENTI E ONERI FINANZIARI			
ALTRI PROVENTI FINANZIARI:			
Interessi attivi c/c bancario	1.011	6.621	-5.611
canone d'uso netto degli immobili strumentali	3	3	0
Redditi e proventi patrimoniali	6.228	2	6.226
Totale altri proventi finanziari	7.242	6.626	616
INTERESSI PASSIVI ED ALTRI ONERI FINANZIARI:			
Oneri finanziari	-2.954	-3.492	538
Totale interessi passivi ed altri oneri finanziari	-2.954	-3.492	538
- TOTALE PROVENTI E ONERI FINANZIARI (C)	4.288	3.134	1.155
PROVENTI E ONERI STRAORDINARI			
Proventi straordinari	6.184	35.147	-28.963
Soppravvenienze passive e insussistenze dell'attivo	-215	-89	-126
Totale proventi ed oneri straordinari	5.969	35.058	-29.089
RISULTATO PRIMA DELLE IMPOSTE	-51.219	-36.269	-14.950
IMPOSTE DELL'ESERCIZIO			
- RISULTATO D'ESERCIZIO	-1.199	-548	-650
Assegnazione alle riserve legali	-30.175	-23.058	-7.117
AVANZO / DISAVANZO ECONOMICO	-62.593	-59.873	-22.720
Totale	-52.418	-36.817	-15.601
AVANZO / DISAVANZO PATRIMONIALE AL TERMINE DELL'ESERCIZIO			
Riserve legali	456.050	425.876	30.174
Disavanzo	-193.857	-111.264	-82.593
Totale	262.193	314.612	-52.419

VALORE DELLA PRODUZIONE

L'importo è di 178,593 mln. Il dato riguarda principalmente i proventi per la produzione delle prestazioni e/o dei servizi ed in modo marginale gli altri ricavi e proventi, precisamente:

– aliquote contributive a carico dei datori di lavoro e degli iscritti –

Il gettito contributivo per l'anno 2007 è stato di circa 177 mln con un aumento di 9,7 mln rispetto al rendiconto dell'anno 2006 (vedi all. n.1).

Detto valore è composto prevalentemente da contributi ordinari 174 mln e per circa 3 mln dal contributo di solidarietà art.9 bis L. n.166/91.

– quote di partecipazione degli iscritti – Esposte complessivamente per poco più di 2 mln, attengono ai versamenti degli iscritti per valori capitali di riscatto, alle contribuzioni volontarie e, marginalmente, alle trattenute per divieto di cumulo tra pensioni e redditi da lavoro (vedi all. n.2).

COSTO DELLA PRODUZIONE

Detto valore ammonta a 240 mln. L'onere viene così ripartito:

- le spese per prestazioni sono determinate in 232,941 mln, dato che si discosta di 6,593 mln in diminuzione rispetto al consuntivo 2006;
- gli ammortamenti e le svalutazioni ammontano a 2 mln;
- gli oneri diversi di gestione ammontano a poco più di 6 mln.

L'importo delle prestazioni, analizzato nell'allegato 3, è costituito:

- per 225 mln dall'onere per rate di pensioni. L'incremento di circa 4 mln rispetto al corrispondente dato dell'esercizio 2006 è connesso al maggior numero di pensioni in essere (+183) e al più elevato importo

automatica, prevista a decorrere dall'inizio dell'anno nella misura del 2%;

- per 7,7 mln dalle liquidazioni in capitale.

Completa la voce in esame l'onere per la prevenzione e cura dell'invalidità relativamente alle prestazioni economiche ed accessorie(vedi all. n.3).

Nei prospetti che seguono si riportano, distintamente per categoria, l'analisi delle pensioni liquidate negli anni 2006 e 2007 e quella delle pensioni in corso di pagamento alla fine degli anni stessi.

PENSIONI LIQUIDATE ALLA FINE DEGLI ANNI 2006 E 2007

ANNO	CATEGORIA	NUMERO	IMPORTO ANNUO	IMPORTO MEDIO ANNUO
2006	Vecchiaia	101	6.670.444	66.044
	Invalidità	110	3.697.980	33.618
	Superstiti	32	809.632	25.301
	Totale	243	11.178.056	46.000
2007	Vecchiaia	139	803.937	75.191
	Invalidità	58	84.120	18.850
	Superstiti	39	74.606	24.867
	Totale	236	962.663	53.030

PENSIONI ESISTENTI ALLA FINE DEGLI ANNI 2006 E 2007

ANNO	CATEGORIA	NUMERO	IMPORTO ANNUO	IMPORTO MEDIO ANNUO
2006	Vecchiaia	3.986	175.707.218	44.081
	Invalidità	841	23.720.680	28.205
	Superstiti	619	13.509.880	21.825
	Totale	5.446	212.937.778	39.100
2007	Vecchiaia	4.095	188.220.793	45.964
	Invalidità	886	25.382.982	28.649
	Superstiti	648	14.421.280	22.255
	Totale	5.629	228.025.055	40.509

Nella tabella che segue si riportano, con riferimento agli ultimi cinque anni, il numero degli iscritti e delle pensioni, il gettito contributivo e l'onere per prestazioni, nonché i relativi rapporti.

anno	Iscritti	Pensioni	Contributi *	Prestazioni	Rapporto Iscritti Pensioni	Rapporto Contributi Prestazioni
			(in milioni)			
2003	12.450	4.852	194	167	2,57	1,16
2004	12.200	5.035	172	216	2,42	0,80
2005	12.208	5.317	177	230	2,30	0,77
2006	12.793	5.446	169	240	2,35	0,70
2007	13.104	5.629	179	232	2,33	0,77

(*) Comprensivi delle " Quote di partecipazione degli iscritti "

- **poste correttive e compensative di spese correnti** - Preventivate in 1,6 mln si riferiscono prevalentemente ai recuperi di prestazioni indebite.
- **trasferimenti passivi** - Definiti in 4,344 mln sono composti per 910 mgli dai trasferimenti a favore dello Stato e di altri Enti, come riportato nell'allegato n.4, e per 3,434 mln dai trasferimenti a favore del F.P.L.D. relativi al contributo di solidarietà ex legge n. 41/1986 ed ai valori di copertura di periodi assicurativi.
- **spese di amministrazione** - Iscritte complessivamente in 2,219 mln, riguardano per 1,795 mln la quota parte delle spese di amministrazione dell'Istituto attribuite alla Gestione in base ai criteri previsti dal Regolamento di contabilità dell'INPS e per 424 mgli le spese connesse con la gestione e la vendita degli immobili da reddito cartolarizzati.

Nella tabella che segue si riportano, per grandi aggregati, le spese di amministrazione della gestione ordinaria relative al 2006 ed al 2007.

AGGREGATI	2006	2007
	(in migliaia)	
SPESE PER IL PERSONALE (dirette e indirette)	850	967
SPESE PER SERVIZI AFFIDATI AD ALTRI ENTI (dirette):	52	54
-Amministrazione Postale.....	3	4
-Banche e Uffici c/c postali.....	47	44
- Altri enti.....	2	6
SPESE POSTALI, TELEGRAFICHE, TELEFONICHE.....	27	33
ILLUMINAZIONE, FORZA MOTRICE, RISCALDAMENTO, PULIZIA, VIGILANZA, MANUT/NE E ADATTAMENTO STABILI	81	98
SPESE PER ACCERTAMENTI SANITARI.....	2	1
SPESE LEGALI.....	16	284
SPESE PER SERVIZI INFORMATICI (comprese quote di ammortamento)	322	389
ALTRE SPESE	180	195
TOTALE.....	1.530	2.021
<i>Meno RECUPERI.....</i>	89	158
<i>Meno RESIDUI INSUSSISTENTI.....</i>	12	67
TOTALE NETTO	1.429	1.795

PROVENTI E ONERI FINANZIARI ammontano a 4 mln così suddivisi: per 7 mln rappresentano la remunerazione delle disponibilità del Fondo utilizzate dall'Inps nelle forme di impiego indicate nello schema seguente:

DESCRIZIONE	IMPIEGHI	REDDITI	SAGGIO%
-c/c bancari	73.045.476	1.010.687	1,38
-prestiti e mutui al personale	71.595.293	1.907.569	2,66
- impieghi mobiliari e immobiliari	27.017.763	1.847.003	6,84
- investimenti in tesoreria	78.736.036	2.471.510	3,14
TOTALE	250.394.568	7.236.769	2,89

e per 2,954 mln oneri finanziari a carico della gestione.

PROVENTI ED ONERI STRAORDINARI ammontano a circa 6 mln e derivano principalmente dal plusvalore alienazione titoli.

RISULTATO DI ESERCIZIO – Per effetto delle voci di entrata ed uscita sopraindicate, l'esercizio 2007 presenta in complesso un valore della produzione per 178,593 mln e di costi della produzione per 240,069 mln con una eccedenza dei costi sul valore della produzione di 61,476 mln circa. Tenendo conto, inoltre, dell'assegnazione di 30,175 mln al fondo di riserva di cui all'art. 2 della legge n. 480/1988, al fine di adeguarne la consistenza a due annualità delle pensioni in essere alla fine dell'anno, l'esercizio chiude con un disavanzo economico di circa 82,593 mln

***** ~~~~~ *****

Nel prospetto che segue sono evidenziate, per grandi aggregati, le componenti patrimoniali all'inizio ed alla fine dell'anno.

SITUAZIONE PATRIMONIALE			
(in migliaia)			
	31/12/2007	31/12/2006	VARIAZIONI
ATTIVO			
IMMOBILIZZAZIONI MATERIALI	59	50	9
IMMOBILIZZAZIONI FINANZIARIE	224.014	279.813	-55.799
ATTIVO CIRCOLANTE	30.569	25.202	5.367
RATEI E RISCONTI	16.623	16.728	-105
TOTALE ATTIVO.....	271.265	321.793	-50.528
PASSIVO			
Patrimonio Netto	262.194	314.612	-52.418
DEBITI	8.373	6.586	1.787
RATEI E RISCONTI PASSIVI	698	595	103
TOTALE PASSIVO.....	271.265	321.793	-50.528
PATRIMONIO NETTO			
FONDO DI RISERVA ART. 2 L. 480/88	456.050	425.876	30.174
DISAVANZO PATRIMONIALE	-193.857	-111.264	-82.593
TOTALE.....	262.193	314.612	-52.419

Circa le principali voci dello stato patrimoniale si segnala quanto segue:

IMMOBILIZZAZIONI - Per un totale di 224,073 mln, si suddividono in:

- **MATERIALI** esposte per circa 59 mgl si riferiscono alla quota di partecipazione all'acquisizione di immobili strumentali adibiti ad uffici. tale somma rappresenta la quota parte del valore degli immobili strumentali dell'Istituto attribuita al Fondo, ai sensi del regolamento di contabilità.

- **FINANZIARIE** esposte per 224,014 mln. Tale importo riguarda la quota di partecipazione del Fondo agli investimenti patrimoniali dell'Istituto in attuazione delle disposizioni contenute nell'art.68 del già citato regolamento di contabilità.

ATTIVO CIRCOLANTE - Pari a 31 mln, è costituito principalmente dai residui attivi così costituiti:

- per 42 mln dai crediti ceduti alla Società di cartolarizzazione crediti INPS S.p.a.;
- per 1,8 mln dai crediti contributivi;
- per 613 mgl dai crediti verso le aziende per interessi di mora e sanzioni civili;
- per 2 mln dai crediti per prestazioni da recuperare.

Quindi abbiamo il fondo svalutazione crediti contributivi per 15 mln, la cui consistenza viene adeguata in base alla loro presunta inesigibilità; le percentuali di svalutazione, da applicare ai crediti verso le aziende tenute al pagamento a mezzo DM, in base alla determinazione n.5 del Direttore Generale del 5 giugno 2008, sono state calcolate nelle seguenti misure:

- a) fino al 31 dicembre 1980, il 91,40%
- b) per gli anni 1981-1990, il 90,80%
- c) per gli anni 1991-1995, il 88,50%

d) per gli anni 1996-1999, il 70,10%

e) per gli anni 2000-2002, il 49,20%

f) per gli anni 2003-2005, il 27,30%

g) per gli anni 2006-2007, il 9,90%.

RATEI ATTIVI - L'importo di circa 17 mln concerne i contributi dovuti dalle aziende di competenza dell'ultimo mese dell'anno, pagabili entro gennaio 2007.

DEBITI - Figurano per complessivi 8 mln e si riferiscono ai debiti verso beneficiari di prestazioni (5,783 mln), al debito verso gli Istituti di patronato e verso lo Stato (435 mgl), a quello per gli oneri connessi alla cessione dei crediti (1,554 mln), al debito verso il FPLD per contributo di solidarietà (334 mgl) e ai debiti di finanziamento (268 mgl).

RATEI PASSIVI - Quantificati in 698 mgl, riguardano le rate di pensioni giacenti alla fine dell'anno.

FONDO DI RISERVA - Determinato in 456 mln, corrisponde a due annualità delle pensioni in pagamento al 31 dicembre 2007, come previsto dall'art. 2 della legge 31 ottobre 1988, n. 480.

PATRIMONIO NETTO - Al 31 dicembre 2007 il Fondo presenta un patrimonio netto di 262,193 mln quale somma algebrica della riserva obbligatoria di 456,050 mln e del disavanzo patrimoniale di 193,857 mln.

IL DIRETTORE CENTRALE FINANZA
CONTABILITA' E BILANCIO

Wionarti

18. 07. 2008

IL DIRETTORE GENERALE

[Signature]

RENDICONTO

FONDO DI PREVIDENZA PER IL PERSONALE DI VOLO DIPENDENTE DA AZIENDE DI NAVIGAZIONE AEREA
STATO PATRIMONIALE

ATTIVO

Codice Conto	Denominazione Conto	Consistenza al 31/12/2007	Consistenza al 31/12/2006	VARIAZIONI
B	IMMOBILIZZAZIONI			
II	Immobiliazioni Materiali			
1	Terreni e fabbricati □			
	Quota di partecipazione all'acquisizione di immobili strumentali adibiti ad uffici	59.068,74	49.818,84	9.249,90
	TOTALE	59.068,74	49.818,84	9.249,90
III	Immobiliazioni Finanziarie			
4	Crediti finanziari diversi			
	Crediti diversi	9.123,98	9.123,98	0,00
	Quota di partecipazione Investimenti patrimoniali unitari	224.004.621,98	279.803.869,43	-55.799.247,45
	TOTALE	224.013.745,96	279.812.993,41	-55.799.247,45
	TOTALE IMMOBILIZZAZIONI	224.072.814,70	279.862.812,25	-55.789.997,55
C	ATTIVO CIRCOLANTE			
II	Residui attivi □			
2	Crediti verso iscritti, soci e terzi			
	Crediti per aliquote contributive a carico dei datori di lavoro e/o degli iscritti	43.344.812,16	36.194.519,57	7.150.292,59
	Fondo svalutazione crediti contributivi	-15.414.727,09	-13.936.817,93	-1.477.909,16
	Crediti per poste correttive e compensative di spese correnti	2.026.373,52	2.282.563,40	-256.189,88
	Crediti per entrate non classificabili in altre voci	612.583,58	662.115,99	-49.532,41
	TOTALE ATTIVO CIRCOLANTE	30.569.042,17	25.202.381,03	5.366.661,14
D	RATEI E RISCONTI			
I	Ratei e risconti			
1	Ratei attivi			
	Ratei attivi	16.623.076,00	16.728.232,72	-105.156,72
	TOTALE RATEI E RISCONTI	16.623.076,00	16.728.232,72	-105.156,72
	TOTALE ATTIVO	271.284.932,87	321.793.426,00	-50.528.493,13

FONDO DI PREVIDENZA PER IL PERSONALE DI VOLO DIPENDENTE DA AZIENDE DI NAVIGAZIONE AEREA
STATO PATRIMONIALE

PASSIVO				
Codice Conto	Denominazione Conto	Consistenza al 31/12/2007	Consistenza al 31/12/2006	VARIAZIONI
A	PATRIMONIO NETTO			
II	Riserve obbligatorie e derivanti da legge			
1	Riserve obbligatorie e derivanti da legge			
	Riserve obbligatorie	456.050.110,00	425.875.556,00	30.174.554,00
	TOTALE	456.050.110,00	425.875.556,00	30.174.554,00
VIII	Avanzi (Disavanzi) economici portati a nuovo			
1	Avanzi (Disavanzi) economici portati a nuovo			
	Disavanzo economico esercizi precedenti	-111.264.097,15	-51.390.778,82	-59.873.318,33
	TOTALE	-111.264.097,15	-51.390.778,82	-59.873.318,33
IX	Avanzo (Disavanzo) economico d'esercizio			
1	Avanzo economico d'esercizio			
	Disavanzo economico d'esercizio	-82.592.816,25	-59.873.318,33	-22.719.497,92
	TOTALE	-82.592.816,25	-59.873.318,33	-22.719.497,92
	TOTALE PATRIMONIO NETTO	262.193.196,60	314.611.458,85	-52.418.262,25
E	DEBITI			
I	Obbligazioni			
10	Debiti verso iscritti, soci e terzi per prestazioni dovute			
	Debiti per le spese per prestazioni istituzionali	5.782.948,44	4.442.961,39	1.339.987,05
11	Debiti verso lo Stato ed altri soggetti pubblici			
	Debiti per trasferimenti passivi allo Stato e ad altri soggetti pubblici	434.984,45	386.144,12	48.840,33
12	Debiti diversi			
	Debiti per oneri finanziari derivanti dalla cessione di crediti contributivi	1.553.834,62	1.326.221,17	227.613,45
	Debiti diversi	267.758,21	267.585,95	172,26
	Debito v/tpid per contributo di solidarietà	333.756,00	164.303,00	169.453,00
	TOTALE DEBITI	8.373.281,72	6.587.215,63	1.786.066,09
F	RATEI E RISCONTI			
I	Ratei passivi			
1	Ratei passivi			
	Ratei passivi	698.454,55	594.751,52	103.703,03
	TOTALE RATEI E RISCONTI	698.454,55	594.751,52	103.703,03
	TOTALE PASSIVO	271.264.932,87	321.793.426,00	-50.528.493,13

I SINDACI

LUDOVICO ANSELMI

FRANCESCO CANCELLARO - DANIELA CARLA
CARLO CONTE - MARIA TERESA FERRARO
MARIANO MARTONE - EMANUELE SFERRA

IL PRESIDENTE

GIAN PAOLO SASSI

XVI LEGISLATURA — DISEGNI DI LEGGE E RELAZIONI — DOCUMENTI

FONDO DI PREVIDENZA PER IL PERSONALE DI VOLO DIPENDENTE DA AZIENDE DI NAVIGAZIONE AEREA
RENDICONTO 2007

Codice Ceto	Denominazione Ceto	RENDICONTO ANNO 2007	RENDICONTO ANNO 2006	VARIAZIONE
A	VALORE DELLA PRODUZIONE			
A.01	PROVENTI E CORRISPETTIVI PER LA PRODUZIONE DELLE PRESTAZIONI E/O SERVIZI			
	ENTRATE ACCERTATE NELL'ESERCIZIO			
	Aliquota contributiva a carico dei datori di lavoro e/o degli iscritti	178.694.750,19	172.457.012,88	4.537.237,31
	Quota di partecipazione degli iscritti	2.109.574,49	1.938.077,95	173.296,54
	Poste committive e compensative di entrate correnti	-1.052.730,11	-413.801,88	-438.128,43
	RETTIFICA DELLE ENTRATE ACCERTATE NELL'ESERCIZIO CON I MOVIMENTI DEI RATEI E DEI RISCOINTI			
	Contributi a carico dei datori di lavoro e/o degli iscritti (storno ratei attivi iniziali)	-18.728.232,72	-22.046.669,27	5.318.436,55
	Contributi a carico dei datori di lavoro e/o degli iscritti (ratei attivi finali)	18.623.076,00	18.728.232,72	-105.156,72
	Totale proventi e corrispettivi per la produzione delle prestazioni e/o servizi	177.945.737,85	188.561.052,60	8.284.648,25
A.05	ALTRI RICAVI E PROVENTI			
	ENTRATE ACCERTATE NELL'ESERCIZIO			
	Traf. GIAS cap. Manc. ctr	380.743,81	350.415,84	30.327,97
	Traf. GIAS cap. rif. Ret	15.809,00	11.515,00	4.294,00
	Val. cop. periodi ass. vi	32.008,02	170.550,07	-138.544,85
	Recupero del contributo in contenziosi sui mutui concessi ai conduttori per l'acquisto degli immobili	0,00	5.015,82	-3.015,82
	Entrate non classificabili in altre voci	218.823,18	288.437,90	-67.814,72
	Totale altri ricavi e proventi	647.383,01	825.934,63	-178.551,62
	TOTALE VALORE DELLA PRODUZIONE (A)	178.593.118,86	189.487.087,23	8.116.131,63
B	COSTO DELLA PRODUZIONE			
B.06	COSTI PER ACQUISTO MATERIE PRIME, SIDIARIE, CONSUMO E MERCI			
B.06.0	PRESTAZIONI ISTITUZIONALI			
	ESPESE IMPEGNATE NELL'ESERCIZIO			
	Spese per prestazioni	-232.831.152,81	-240.300.127,83	7.468.975,02
	Oneri per invecchiamento e cure dell'invalidità	-4.389,44	-1.388,78	-4.990,98
	Poste committive e compensative di spese correnti	1.608.424,50	2.614.883,98	-1.306.259,48
	RETTIFICA DELLE SPESE IMPEGNATE NELL'ESERCIZIO CON I MOVIMENTI DEI RATEI E DELLE RIMANENZE			
	Spese per prestazioni istituzionali (storno ratei passivi iniziali)	584.751,52	1.381.874,85	-787.123,33
	Spese per prestazioni istituzionali (ratei passivi finali)	-688.454,55	-584.751,52	-103.703,03
	Totale delle prestazioni istituzionali	-231.332.820,38	-238.818.719,10	8.284.899,32
B.10	AMMORTAMENTI E VALUTAZIONI			
B.10.0	SVALUTAZIONE DEI CREDITI COMPRESI NELL'ATTIVO CIRCOLANTE			
	Svalutazione crediti contributivi	-2.157.500,79	-1.842.503,35	-314.997,44
	Totale ammortamenti e svalutazioni	-2.157.500,79	-1.842.503,35	-314.997,44
B.14	ONERI DIVERSI DI GESTIONE			
	ESPESE DI PERTINENZA DELL'ESERCIZIO			
	Trasferimenti passivi (art. 3)	-910.252,31	-632.888,51	-277.363,80
	Spese di amministrazione	-2.218.244,07	-1.906.432,01	-312.812,06
	Spese non classificabili in altre voci	-5.452,68	-4.875,18	-577,50
	Oneri per il trasferimento allo stato delle economie derivanti dalla riduz. Spese ammn.ne	-274,18	-51.871,18	51.597,00
	Valori di copertura periodi assicurativi	-3.304.582,00	-1.488.990,84	-1.815.591,16
	Contributo art. 25 L. 41/85	-1.128.887,00	-1.095.355,00	-33.532,00
	Contributo art. 6 D.L. 104/98	-9.683,02	-3.789,01	-5.894,01
	Trasferimento ex art. 2 L. 335/95	-0,01	132,05	-131,42
	Totale oneri diversi di gestione	-8.578.175,85	-5.482.243,48	-3.095.932,37
	TOTALE COSTI DELLA PRODUZIONE (B)	-340.068.497,22	-343.844.483,91	3.875.986,69
	DIFFERENZA TRA VALORE E COSTI DELLA PRODUZIONE (A) + (-B)	-161.475.378,36	-154.357.406,68	-7.117.971,72
C	PROVENTI E ONERI FINANZIARI			
C.16	ALTRI PROVENTI FINANZIARI			
	ENTRATE DI PERTINENZA DELL'ESERCIZIO ACCERTATE NELL'ESERCIZIO			
	Proventi per l'esenzione del diritto di opzione su acquisto azioni	0,00	431,84	-431,84
	Redditi investimenti patrimoniali	8.220.082,00	5.778.297,00	2.441.785,00
	Interessi attivi sul c/c con FINPS	1.010.687,00	843.076,00	-167.611,00
	Redditi proventi patrimoniali	2.039,81	1.698,69	341,12
	Canone netto immobili adibiti ad uffici	2.583,85	2.580,77	3,08
	Totale altri proventi finanziari	11.755,66	10.530,30	1.225,36
C.17	INTERESSI PASSIVI ED ALTRI ONERI FINANZIARI			
	Oneri finanziari	-2.853.887,60	-3.492.122,49	638.234,89
	Totale interessi passivi ed altri oneri finanziari	-2.853.887,60	-3.492.122,49	638.234,89
	TOTALE PROVENTI E ONERI FINANZIARI (C)	-2.842.131,94	-3.481.592,19	639.460,25
CEG	PROVENTI E ONERI STRAORDINARI			
E.20	PROVENTI STRAORDINARI			
	ENTRATE DI PERTINENZA DELL'ESERCIZIO ACCERTATE NELL'ESERCIZIO			
	Plusvalore immobili alienati	0,00	58.365,05	-58.365,05
	Plusvalore alienazione titoli	8.184.037,88	508.020,44	7.676.017,44
	Plusvalore ed accidenze fondo ammortamento immobili ceduti all'IFIP e al patrimonio unito	0,00	34.438.166,18	-34.438.166,18
	Espece di fondo escissione titoli	0,00	148.787,47	-148.787,47
	TOTALE ENTRATE DI PERTINENZA DELL'ESERCIZIO ACCERTATE NELL'ESERCIZIO	8.184.037,88	38.149.339,14	-30.965.291,26
E.23	SOPRAVVIVENZE PASSIVE ED INSUSISTENZE DELL'ATTIVO DERIVANTE DALLA GESTIONE DEI RESIDUI			
	Prelievo dal fondo svalutazione crediti contributivi	679.991,83	763.986,10	-84.374,47
	Eliminazione residui attivi	-694.504,88	-853.236,93	158.732,05
	Totale sopravvivenze passive ed insusistenze dell'attivo derivante dalla gestione dei residui	-14.912,25	-89.270,83	74.358,58
	TOTALE PROVENTI E ONERI STRAORDINARI (E)	6.967.124,43	35.059.068,31	-28.091.943,88
DEF	RISULTATO PRIMA DELLE IMPOSTE (A)+(-B)+(-C)+(-D)+(+E)	-161.218.748,77	-154.298.476,66	-6.920.272,11
F.10	IMPOSTE DELL'ESERCIZIO			
	IMPOSTE	-1.188.513,48	-548.170,87	-640.342,61
	Totale imposte dell'esercizio	-1.188.513,48	-548.170,87	-640.342,61
	RISULTATO D'ESERCIZIO	-162.407.262,25	-154.846.647,53	-7.560.614,72
CEG	ASSIGNAZIONE E PRELIEVI DA RISERVE LEGALI			
G.10	Assegnazione alle riserve legali	-30.174.554,00	-23.055.678,00	-7.118.876,00
	Totale assegnazione e prelievi da riserve legali	-30.174.554,00	-23.055.678,00	-7.118.876,00
G.20	DISAVANZO ECONOMICO DI ESERCIZIO	-192.232.708,25	-177.902.325,53	-14.330.382,72

ALLEGATI

PAGINA BIANCA

Allegato n.1

CONTRIBUTI A CARICO DEI DATORI DI LAVORO E DEGLI ISCRITTI

DESCRIZIONE	CONSUNTIVO 2007			CONSUNTIVO 2006	Variazioni
	accertati (1)	meno: rateo al 31 dicembre 2006 (2)	più: rateo al 31 dicembre 2007 (3)		
Contributi ordinari..	174.160.645,43	16.728.232,72	16.623.076,00	164.604.217,00	9.451.271,71
Contributo di solidarietà art. 9 bis L. n.166/91.	2.833.604,76		0	2.534.359,00	299.245,76
TOTALE.....	176.994.250,19	16.728.232,72	16.623.076,00	167.138.576,00	9.750.517,47

Allegato 2

QUOTE DI PARTECIPAZIONE DEGLI ISCRITTI			
DESCRIZIONE	CONSUNTIVO 2007	CONSUNTIVO 2006	Variazioni
— Contributi dei persecutori volontari	619.479,56	577.696,00	41.783,56
— Contributi di riscatto (art.3,6 e 16 della L.n.484/1973)	67.880,41	257.231,00	-189.350,59
— Contributi di riscatto (art.2 della L. n.29/1979)	1.195.187,53	854.027,89	341.159,64
— Proventi divieto di cumulo tra pensione e redditi da lavoro	226.820,86	242.926,01	-16.105,15
— Proventi connessi con l'estensione del regime di totale cumulabilità della pensione con redditi da lavoro art.44, c.2 della L.n.289/2002	0	4.197,03	-4.197,03
— Proventi connessi con l'estensione del regime di totale cumulabilità della pensione con redditi da lavoro art.44, c.3 della L.n.289/2002	6,13	0,00	6,13
TOTALE	2.109.374,49	1.936.077,93	173.296,56

Allegato n.3

SPESA PER PRESTAZIONI ISTITUZIONALI

DESCRIZIONE	CONSUNTIVO 2007			CONSUNTIVO 2006 (dato economico) (5)	VARIAZIONI
	liquidate (1)	meno: rateo al 31 dicembre 2006 (2)	più: rateo al 31 dicembre 2007 (3)		
Rate di pensione e relativi trattamenti di famiglia.....	227.547.864,72	594.751,52	698.454,55	223.467.776,00	4.183.791,75
meno: - maggiorazioni ex comb.it art.6, L. n.140/1985 e successive.....	36.089,94			36.617,00	-527,06
- maggiore rivalutazione pensioni art. 69, comma 1, L.388/2000.....	2.385.401,00			2.029.752,00	355.649,00
- somma agg.va ai sensi art.70 L.388/2000	296,96		296,96	139,00	157,96
- somma agg.va a favore tit.pens-art.5, c.1 (L.127/2007	262,00			0	0,00
Rate di pensione a carico della gestione.....	225.125.814,82	594.751,52	698.454,55	221.401.269,00	3.828.510,85
Liquidazioni in capitale (art. 11 legge 480/1998).....	7.705.337,79		7.705.337,79	18.131.736,00	-10.426.398,21
TOTALE (sub.a).....	232.831.152,61	594.751,52	698.454,55	239.533.004,00	-6.597.886,36
Onere per la prevenzione e cura dell'invalidità - prestazioni economiche ed accessorie - art.1 della legge n.98/1982 (sub.b).....	6.389,44			1.399,00	4.990,44
TOTALE.....	232.837.542,05	594.751,52	698.454,55	239.534.403,00	-6.592.895,92

Allegato 4

TRASFERIMENTI PASSIVI

DESCRIZIONE	CONSUNTIVO 2007	CONSUNTIVO 2006	VARIAZIONI
ALLO STATO:			
- Ministero del tesoro - art.1 duodecies della legge n.641/1978 già contribuzione destinata all'ONPI	503.710,16	510.621,00	-6.910,84
AD ALTRI ENTI:			
- IPAS, per contribuzione	379.461,66	384.668,00	-5.206,34
- Istituto affari sociali, per .. contribuzione	2.821,83	3.105,00	-283,17
- Commissione vigilanza fondi pensione - art. 2, D.I. 15/4/1998.....	24.258,66	34.595,00	-10.336,34
TOTALE	910.252,31	932.989,00	-22.736,69

APPENDICE LEGISLATIVA

PAGINA BIANCA

La legge 27 dicembre 2006, n.296 (legge finanziaria 2007), ha modificato la legge 3 agosto 2004, n. 206 (Nuove norme in favore delle vittime del terrorismo e delle stragi di tale matrice).

L'art. 1 della legge finanziaria suddetta ha aggiunto all'articolo 4 della legge 3 agosto 2004, n. 206, dopo il comma 2, il comma 2-bis che prevede "per i soggetti che abbiano proseguito l'attività lavorativa ancorché l'evento dannoso sia avvenuto anteriormente alla data di entrata in vigore della presente legge, inclusi i casi di revisione o prima valutazione, purché l'invalidità permanente riconosciuta non risulti inferiore ad un quarto della capacità lavorativa o della rivalutazione dell'invalidità con percentuale omnicomprensiva anche del danno biologico e morale come indicato all'articolo 6, comma 1, al raggiungimento del periodo massimo pensionabile, anche con il concorso degli anni di contribuzione previsti dall'articolo 3, comma 1, la misura del trattamento di quiescenza è pari all'ultima retribuzione annua integralmente percepita e maturata, rideterminata secondo le previsioni di cui all'articolo 2, comma 1".

All'articolo 3 della legge 3 agosto 2004, n. 206, al comma 1, le parole: "inferiore all'80 per cento" sono state sostituite dalle seguenti: "di qualsiasi entità e grado".

All'articolo 3 della legge 3 agosto 2004, n. 206, al comma 1, dopo le parole: "dalle stragi di tale matrice," sono state aggiunte le seguenti: "e ai loro familiari, anche superstiti, limitatamente al coniuge ed ai figli anche maggiorenni, ed in mancanza, ai genitori, siano essi dipendenti pubblici o privati o autonomi, anche sui loro trattamenti diretti".

L'art.1, comma 1270, della legge 27 dicembre 2006, n.296 ha aggiunto al primo comma della legge 3 agosto 2004, n.206, il comma 1 bis, il quale prevede che le norme di tale ultima legge si applicano anche ai familiari delle vittime del disastro di Ustica del 1980, nonché ai familiari delle vittime ed ai superstiti della c.d. "banda della Uno bianca". Ai beneficiari vanno compensate le somme già percepite.

Ai sensi del D.L. n. 159/2007, convertito in legge 222/2007, alle vittime del dovere ed ai loro familiari superstiti, di cui all'articolo 1, commi 563 e 564, della legge 23 dicembre 2005, n. 266, ed alle vittime della criminalità organizzata, di cui all'articolo 1 della legge 20 ottobre 1990, n. 302, ed ai loro familiari superstiti sono corrisposte le elargizioni di cui all'articolo 5, commi 1 e 5, della legge 3 agosto 2004, n. 206.

L'art. 34 del D.L. n. 159/2007 ha apportato alla legge n. 206/2004 (recante norme in materia di vittime del terrorismo o di stragi di tale matrice) le seguenti

modificazioni:

- a) all'articolo 1, comma 1, e' aggiunto, in fine, il seguente periodo: «Ai fini della presente legge, sono ricomprese fra gli atti di terrorismo le azioni criminose compiute sul territorio nazionale in via ripetitiva, rivolte a soggetti indeterminati e poste in essere in luoghi pubblici o aperti al pubblico»;
- b) all'articolo 2, comma 1, le parole da: «si applica» fino alla fine del comma sono sostituite dalle seguenti: «la retribuzione pensionabile va rideterminata incrementando la medesima di una quota del 7,5 per cento».

Il comma 3-bis dello stesso art. 34 ha stabilito che la decorrenza dei benefici e' la medesima delle disposizioni di cui agli articoli 2 e 3 della legge 3 agosto 2004, n. 206.

L'art. 5, del decreto legge 2 luglio 2007, n. 81, convertito in legge 3 agosto 2007, n. 127, stabilisce che a decorrere dall'anno 2007, a favore dei soggetti con età pari o superiore a sessantaquattro anni, che siano titolari di uno o più' trattamenti pensionistici a carico dell'assicurazione generale obbligatoria e delle forme sostitutive, esclusive ed esonerative della medesima, gestite da enti pubblici di previdenza obbligatoria e che soddisfano le altre condizioni previste dal suddetto art. 5, e' corrisposta una somma aggiuntiva in funzione dell'anzianità' contributiva complessiva e della gestione di appartenenza a carico della quale e' liquidato il trattamento principale.

Tale somma aggiuntiva e' corrisposta dall'INPS con riferimento all'anno 2007 in sede di erogazione della mensilità di novembre ovvero della tredicesima mensilità e, dall'anno 2008, in sede di erogazione della mensilità di luglio ovvero dell'ultima mensilità corrisposta nell'anno.

Il decreto 19/11/2007, emanato dal Ministro dell'economia e delle finanze di concerto con il Ministro del lavoro e della previdenza sociale, stabilisce nella misura definitiva del 2,0 per cento l'aumento di perequazione automatica per l'anno 2007.